

449a

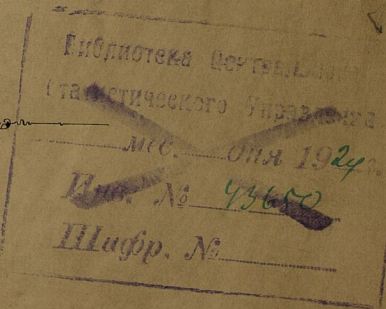
I
5113

X-3



ОБЗОРЪ
x
ПЕТРОКОВСКОЙ ГУБЕРНИИ

за 1893 годъ.



ПЕТРОКОВЪ.

Печатано въ Губернской Типографіи.

1894.

117

301938

.1700

Г
5113



ОБЗОРЪ
ПЕТРОКОВСКОЙ ГУБЕРНИИ

за 1893 годъ.

(Приложеніе къ Всеподданнѣйшему отчету).

~~1870-1871~~

Госуд. публичная
историческая
библиотека РСФСР
№ 34377 198/г.

ОГЛАВЛЕНИЕ.

Свѣдѣнія географо-административныя 1

I. Естественныя и производительныя силы губерніи и экономическая дѣятельность ея населенія.

	стр.
а) Земледѣліе	2
б) Обезпеченіе народнаго продовольствія	17
в) Промышленность сельскаго и городского населенія	18
г) Промышленность фабричная и заводская	21
д) Горнозаводская промышленность	27
е) Сберегательныя кассы	30
ж) Торговля	32
з) Движеніе населенія	49

II. Подати и повинности.

A) Окладныя и неокладныя подати	56
B) Губернскіе сборы	57
а) Транспортный сборъ	—
б) Страховой сборъ	—
в) Квартирный сборъ	59
г) Сборъ по застрахованію рогатаго скота	60
д) Дорожный сборъ	—
B) Городскіе доходы и расходы	62
а) Возничный сборъ	62
б) Училищный сборъ	—
Г) Акцизный сборъ	63
Д) Таможни	65
E) Отправленіе натуральныхъ повинностей	66
а) Военская повинность	—
б) Квартирная повинность	73
в) Подводная повинность	75
г) Дорожная повинность	—

III. Общественное благоустройство и благочиніе.

а) Казенныя и общественныя зданія	76
б) Дороги, мосты и судоходство по Петроковской губерніи	78
в) Почтовые станціи и почтово-телеграфныя учрежденія	79
г) Народная нравственность	83
д) Тюрьмы, аресты и этапъ	85
е) Пожары	89
ж) Различныя происшествія и народныя бѣдствія	91

IV. Народное здравіе и общественное призрѣніе.

а) Врачи	91
б) Эпидеміи и эпизоотіи	93
в) Насильственныя и случайныя смерти	96
г) Больницы	—
д) Дома призрѣнія старцевъ	100
е) Дѣтскіе пріюты	102
ж) Благотворительныя общества	103
з) Общество Краснаго Креста	—

V. Народное просвѣщеніе.		стр.
а) Учебныя заведенія и народное образованіе		109
б) Библіотеки, книжныя магазины и лавки, типографіи, литографіи, фотографіи и періодическія изданія		128
VI. Крестьянское дѣло		128
VII. Свѣдѣнія о сдѣлкахъ, утвержденныхъ Губернскимъ Присутствіемъ въ 1893 году		136
VIII. Дѣятельность Петроковскаго Отдѣленія Крестьянскаго Поземельнаго Банка		137

Вѣдомости, приложенныя къ обзору губерніи.

- 1) О посѣвѣ и урожаѣ хлѣбовъ № 1.
- 2) О фабрикахъ и заводахъ № 2.
- 3) О движеніи постояннаго и непостояннаго населенія № 3.
- 4) О движеніи постояннаго населенія № 3а.
- 5) О движеніи непостояннаго населенія № 3б.
- 6) О поступленіи сборовъ № 4.
- 7) О распредѣленіи недоимокъ по городамъ и уѣздамъ № 4 лит. А.
- 8) О числѣ и родѣ преступленій № 5.
- 9) О пожарахъ № 6.
- 10) О числѣ насильственныхъ и случайныхъ смертей № 7.
- 11) О числѣ учебныхъ заведеній и учащихся № 8.
- 12) О доходахъ и расходахъ городскихъ кассъ № 9.
- 13) О состояніи запаснаго капитала городскихъ кассъ № 10.
- 14) Свѣдѣнія о дѣятельности Петроковскаго Отдѣленія Крестьянскаго Поземельнаго Банка № 11, 11а, 11б, 11в, 11г и 11д.
- 15) О сборѣ по застрахованію рогатаго скота.
- 16) О приходѣ и расходѣ суммъ земскаго дорожнаго сбора.
- 17) Доходы божничныхъ кассъ.
- 18) Расходы божничныхъ кассъ.
- 19) О ввозѣ товара.
- 20) О вывозѣ товара.
- 21) О количествѣ вина и спирта оставшагося, поступившаго и израсходованнаго въ 1892/3 г.
- 22) О поступленіи доходовъ съ акциза.
- 23) О повальныхъ болѣзняхъ на домашнихъ животныхъ.
- 24) Объ эпидемическихъ болѣзняхъ.
- 25) О числѣ незаконнорожденныхъ за послѣдніе два года и о числѣ питейныхъ заведеній за послѣдніе пять лѣтъ.



Замѣченныя опечатки.

<i>Страница.</i>	<i>Строка.</i>	<i>Напечатано:</i>	<i>Слѣдуетъ читать:</i>
1	21 сверху.	накопецъ	накопецъ
3	16 "	предложеніе	предложеніе
3	1 снизу.	+ 17065	+ 17055
3	2 "	слѣдовательно въ 1892 г.	слѣдовательно въ 1893 г.
6	7 сверху.	того	этого
6	17 снизу.	„меиносы“	„мериносы“
11	4 сверху.	првыхъ	первыхъ
12	26 "	искусственное	искусственное
14	23 снизу.	искусственно	искусственно
14	25 "	искусственнаго	искусственнаго
14	26 "	въ теченіи	въ теченіе
15	15 сверху.	Въ теченіи	Въ теченіе
21	27 "	1891 года.	1891 года,
23	33 "	Июльской	Июньской
24	24 "	до 2 р. 10 к.,	до 2 р. 10 к. за аршинъ,
27	14 "	Горнозаводская промышлен- ность	Горнозаводская промышлен- ность въ частности.
49	8 снизу.	непостоянное	непостоянное
51	28 сверху.	66718	67218
87	18 "	м. г.	1893 г.
94	10 снизу.	губерніи	губернію

Приложеніе къ статьѣ

„Народная нравственность“ за послѣдніе три года

за послѣдніе два года

ЗАМІСНИЙ ОЛОНСТАН

№	Назва	Вид	Висота
1	Високий	Високий	15 метрів
2	Високий	Високий	15 метрів
3	Високий	Високий	15 метрів
4	Високий	Високий	15 метрів
5	Високий	Високий	15 метрів
6	Високий	Високий	15 метрів
7	Високий	Високий	15 метрів
8	Високий	Високий	15 метрів
9	Високий	Високий	15 метрів
10	Високий	Високий	15 метрів
11	Високий	Високий	15 метрів
12	Високий	Високий	15 метрів
13	Високий	Високий	15 метрів
14	Високий	Високий	15 метрів
15	Високий	Високий	15 метрів
16	Високий	Високий	15 метрів
17	Високий	Високий	15 метрів
18	Високий	Високий	15 метрів
19	Високий	Високий	15 метрів
20	Високий	Високий	15 метрів
21	Високий	Високий	15 метрів
22	Високий	Високий	15 метрів
23	Високий	Високий	15 метрів
24	Високий	Високий	15 метрів
25	Високий	Високий	15 метрів
26	Високий	Високий	15 метрів
27	Високий	Високий	15 метрів
28	Високий	Високий	15 метрів
29	Високий	Високий	15 метрів
30	Високий	Високий	15 метрів

Висота в метрах

Висота в метрах

ОБЗОРЪ

ПЕТРОКОВСКОЙ ГУБЕРНІИ

за 1893 годъ.

Свѣдѣнія географо-административныя.

Петроковская губернія граничитъ: съ сѣвера—съ Калишской и Варшавской губерніями; съ востока—съ Варшавскою-же, Радомской и Кѣлецкой; съ юга—съ Австріей и съ запада—съ Пруссіей.

Общее очертаніе площади—длинная полоса, суживающаяся къ юго-западу и сѣверо-востоку. Вся она представляется довольно однообразною въ климатическомъ отношеніи равниною, мало изслѣдованною въ геологическомъ отношеніи въ сѣверной своей части и детально въ южной, гдѣ встрѣчаются почти все древнія геологическія отложенія, начиная съ Девонскихъ и кончая Юрскими. Общая площадь земли въ губерніи 10952,98 кв. верстъ*), именно:

1)	въ Петроковскомъ уѣздѣ	1859,3 кв. в.
2)	„ Бендинскомъ „	1207,35 „
3)	„ Брезинскомъ „	1004,60 „
4)	„ Ласкомъ „	1248,53 „
5)	„ Лодзинскомъ „	862,60 „
6)	„ Новорадомскомъ „	1893,80 „
7)	„ Равскомъ „	1167,40 „
7)	„ Ченстоховскомъ „	1709,4 „

Первое мѣсто по пространству занимаетъ Новорадомскій уѣздъ, за коимъ слѣдуютъ: Петроковскій, Ченстоховскій, Ласкій, Бендинскій, Равскій, Брезинскій и, наконецъ, Лодзинскій.

Въ составъ Петроковской губерніи входятъ: губернской городъ Петроковъ, семь уѣздныхъ городовъ, три заштатныхъ города (Пабянице, Згерзь и Томановъ) 151 гмина, 40 посадовъ и 3661 селеніе, а именно по уѣздамъ:

Названіе уѣздовъ.	Число городовъ.		Число гминь.	Въ составъ послѣднихъ.	
	Уѣздныхъ.	Заштатныхъ.		Посадовъ.	Селеній.
Петроковскій	—	—	21	6	934
Бендинскій	1	—	19	8	237
Брезинскій	1	1	15	5	429
Ласкій	1	1	18	3	374
Лодзинскій	1	1	20	5	395
Новорадомскій	1	—	24	4	494
Равскій	1	—	13	3	334
Ченстоховскій	1	—	21	6	464
Итого	7	3	151	40	3661

*) До настоящаго отчетнаго года общая площадь губерніи показывалась въ обозрѣхъ губерній—равною 10720 кв. верстамъ. Но, по тщательной проверкѣ, произведенной согласно циркулярному распоряженію Г. Министра Внутреннихъ Дѣлъ по Центральному Статистическому Комитету, по даннымъ, разработаннымъ самимъ послѣднимъ, оказывается, что площадь Петроковской губерніи занимаетъ пространство въ 10952,98 кв. верстъ.

По имѣющимся въ уѣздныхъ страховыхъ отдѣленіяхъ даннымъ, общее по губерніи количество застрахованныхъ отъ огня недвижимостей доходило въ отчетномъ году до 262205,—въ частности-же:

	Число строеній,				
	Каменныхъ.		Деревянныхъ		Итого.
	Жилыхъ	Нежилыхъ	Жилыхъ	Нежилыхъ	
Во всѣхъ селахъ, деревняхъ, поселкахъ и фольваркахъ	9187	12178	12720	118439	212524
Во всѣхъ посадахъ	1683	1060	7121	10855	20719
Во всѣхъ городахъ	9644	5058	6259	8001	28962
Всего	20514	18296	86100	137295	262205

Кромѣ того имѣется 242 казенныхъ зданія, 1316—построенныхъ на чужихъ земляхъ, 5166—временныхъ и новопостроенныхъ, на которыя страховые документы еще не утверждены, такъ что въ губерніи насчитывается всего до 268929 строеній.

I. Естественныя и производительныя силы губерніи и эѳномическая дѣятельность ея населенія.

а) Земледѣліе.

(Прилагается вѣдомость № 1).

Зима 1892/3 года, отличавшаяся замѣтнымъ, сравнительно со здѣшнимъ климатомъ, постоянствомъ, можетъ быть отнесена къ числу болѣе удачныхъ въ хозяйственномъ отношеніи.

Въ Декабрѣ 1892 г., послѣ того какъ земля успѣла достаточно промерзнуть, установилась правильная санныя дорога, давшая хозяевамъ возможность справиться безъ особыхъ затрудненій съ вывозкою сельскохозяйственныхъ произведеній и привозкою необходимыхъ для построекъ и отопленія лѣсныхъ матеріаловъ. При постепенномъ таяніи въ первыхъ числахъ Марта снѣга утренніе заморозки удерживали чрезмѣрную одноразовую прибавку вѣшней воды, такъ что плотины и мосты не подвергались особой порчѣ и сельскимъ хозяевамъ не было надобности затрачивать на исправленіе путей сообщенія—дорогой весною трудъ и матеріальныя средства.

Подъ вліяніемъ теплой безоблачной погоды, въ періодъ съ 20 по 31 Марта. озимые всходы, довольно крѣпкіе съ осени, вполнѣ ожили, давъ прекрасную темную зелень. Въ этотъ же теплый, но къ сожалѣнію, краткій періодъ, во всѣхъ хозяйствахъ приступили къ весенней распахкѣ полей и посѣву раннихъ яровыхъ хлѣбовъ. Работы, въ самый ихъ разгаръ, пришлось остановить болѣе чѣмъ на три недѣли, такъ какъ съ первыхъ чиселъ Апрѣля наступили упорные холода съ приморозью, доходившею иногда по ночамъ до 4 и даже 5° ниже нуля по Р.

Только въ концѣ Апрѣля и началѣ Мая стали перепадать теплые дожди и съ ними показались и сильно запоздавшіе яровые всходы. Тогда-же начался и правильный ростъ озимей, изъ которыхъ, противу всякаго ожиданія, пшеница перенесла несвоевременные холода далеко лучше чѣмъ рожь, хотя, впрочемъ и послѣдняя, въ окончательномъ результатѣ, дала урожай далеко выше средняго. Наиболѣе пагубно Апрѣльскіе холода отразились на произрастаніи овса: ранніе его посѣвы дали жидкіе и тощіе всходы, а поздніе не успѣли окрѣпнуть до наступленія лѣтней сухой погоды, и такимъ образомъ сборъ его оказался даже немного меньше средняго. Остальные яровые посѣвы получили правильное развитіе въ началѣ Юнія, но впрочемъ еще и тогда нельзя было опредѣлить состоянія слишкомъ запоздавшихъ всходовъ гречихи и проса, хорошо оправившихся только въ концѣ лѣта. Послѣднее, не отличаясь особенно высокою температурою, въ общемъ давало достаточное количество атмосферическихъ осадковъ, особенно хорошо вліявшихъ на развитіе огородныхъ растений и, главнымъ образомъ, картофеля, сборъ котораго слѣдуетъ считать вполнѣ хорошимъ.

В мѣстных хозяйствахъ, прежде чѣмъ приступить къ покосу луговыхъ травъ, начинается уборка клевера, составляющаго значительную отрасль производства въ крупныхъ имѣніяхъ. Крестьяне занимаются травосѣяніемъ только тамъ, гдѣ нѣтъ удобныхъ сервитутныхъ пастбищъ и гдѣ представлялась возможность расширить пашню на счетъ полученныхъ взаменъ сервитутовъ лѣсныхъ участковъ. Первый укосъ клевера, какъ равно и всѣ послѣдующіе, дали урожай ниже прошлагодняго, считавшагося посредственнымъ. Объясняется это тѣми-же Апрельскими холодами, — они въ одинаковой степени повредили корень и убили часть зелени, такъ, что на клеверныхъ поляхъ оказалось значительное количество почернѣвшихъ прогалинь, оставшихся таковыми по концѣ осени.

Первый сборъ луговаго сѣна начался около 20 чиселъ Іюня, и хотя онъ, вслѣдствіе сравнительно низкой температуры и излишней, по времени, влаги, нѣсколько затянулся, но хозяева довольно успѣшно справились съ этою нетерпящею проволочки работою, какъ потому, что она не совпала со страдною порою жнива, такъ и потому, что предложеніе рабочихъ рукъ, отвѣчало спросу на нихъ. Полученное сѣно перваго покоса при меньшемъ чѣмъ въ прошломъ году количествѣ оказалось хорошаго качества.

Въ среднихъ числахъ Іюля, при вполне благопріятной погодѣ, началась уборка ржи. Урожай ея въ окончательномъ результатѣ по нѣкоторымъ уѣздамъ приблизился къ хорошему, вообще-же по губерніи оказался выше нормальнаго.

Объемленіе полей яровою рожью практикуется въ Петроковской губерніи въ самомъ незначительномъ размѣрѣ и при томъ случайно: или вслѣдствіе недостатка сѣмянъ съ осени, или же по особымъ условіямъ почвы. Тоже слѣдуетъ сказать и относительно яровой пшеницы, посѣвъ которой въ 1893 году достигъ всего только 481 четверти, по преимуществу въ Бендинскомъ и Ченстоховскомъ уѣздахъ на известковыхъ грунтахъ. Озимая пшеница, правильному росту которой въ теченіи лѣта не было никакой помѣхи, собрана въ ясную, сухую погоду и въ результатѣ дала хорошей урожай. Жатва и свозка въ сарай и безъ того плохо выросшаго овса производилась въ сырую погоду, что еще болѣе вліяло на увеличеніе расходовъ по уборкѣ этого продукта, и вмѣстѣ съ тѣмъ, на значительную его цѣнность сравнительно съ остальными зерновыми продуктами. На сколько обиліе влаги мѣшало уборкѣ овса, на столько оно было полезно: во 1-хъ, для роста огородныхъ посѣвовъ и въ особенности корнеплодовъ, изъ которыхъ морковь и свекла служатъ не малымъ подспорьемъ, какъ въ отношеніи продовольствія сельскаго населенія, такъ и для корма скота; во 2-хъ, для подготовленія полей подъ озимые посѣвы на будущій 1894 годъ и въ 3-хъ, для роста вторыхъ травъ на лугахъ, давшихъ далеко лучшей сборъ, чѣмъ то можно было предположить вслѣдъ за первымъ покосомъ.

Въ общемъ итогѣ, по совокупности всѣхъ видовъ посѣвовъ, сборъ хлѣбовъ въ отчетномъ 1893 году, по Петроковской губерніи, признается вполне удовлетворительнымъ. Это подтверждается слѣдующею таблицею о посѣвѣ и сборѣ хлѣбовъ и картофеля за отчетный годъ сравнительно съ предыдущимъ 1892 годомъ, считавшимся весьма благопріятнымъ въ хозяйственномъ отношеніи.

Названіе уѣздовъ.	Посѣяно четвертей.			Снято четвертей.		
	Озимыхъ хлѣбовъ.	Яровыхъ.	Картофеля.	Озимыхъ хлѣбовъ.	Яровыхъ.	Картофеля.
Бендинскій	27479	35814	78575	103064	104507	378671
Брезинскій	28737	24117	70162	160473	99347	419954
Ласкій	32317	41687	55800	159450	140124	304000
Лодзинскій	24375	23866	55017	134900	98410	334359
Новорадомскій	48888	48945	127316	262283	229015	704548
Петроковскій	43641	46717	89459	261846	211852	793791
Равскій	30436	23293	57158	159827	123413	361906
Ченстоховскій	28529	33091	93208	144050	148159	657930
Итого въ 1893 г.	264402	277530	626695	1385893	1154827	3955159
Въ 1892 г. было	247347	267825	623417	1266177	1095710	2809780
Слѣдовательно въ 1892 г. болѣе или менѣе	+17065	+9705	+3278	+119716	+59117	+1145379

Цифры этой таблицы определяют, что на 1893 годъ было высѣяно зерна болѣе чѣмъ на 1892 г. только на 26770 четвертей; сборъ же увеличился на 178833 четверти. Но главное увеличеніе урожая получило въ картофелѣ, котораго, при почти нормальномъ засѣвѣ, снято болѣе предыдущаго года на 1145379 четв.

Принимая въ соображеніе, что ежегодно обмѣняемая полевая площадь увеличивается въ крайне незначительной пропорціи и что въ 1893 г. высѣяно приблизительно нормальное количество зерна, слѣдуетъ заключить, что земледѣльцы получили теперь такое количество главныхъ сельскохозяйственныхъ продуктовъ, какое должно восполнить совершенно истощенные въ неурожайный 1891 годъ запасы.

Въ частности по уѣздамъ и по роду хлѣбовъ урожай 1893 года представляется въ слѣдующемъ видѣ:

Родилось въ 1893 году:

Уѣзды:	Озимыхъ хлѣбовъ.			Яровыхъ хлѣбовъ.						
	Ржи.	Пшеницы.	Итого.	Пшеницы.	Ржи.	Ячменя.	Гречихи.	Овса.	Остальные яровыхъ хлѣбовъ.	Итого.
Бендинскій . . .	89567	13497	103064	592	1584	40274	998	57141	3918	104507
Брестинскій . . .	135620	24853	160473	48	—	20856	2253	71265	4925	99347
Ласкій	128100	31350	159450	48	1235	31000	5741	94500	7600	140124
Лодзинскій . . .	122042	12858	134900	—	462	13786	2665	74629	6868	98410
Новороманскій . . .	208241	54042	262283	356	531	81891	7764	123128	15345	229015
Петроковскій . . .	213336	48510	261846	40	500	60921	8171	107804	34416	211852
Равскій	137878	21949	159827	—	1146	27881	1932	87550	4904	123413
Ченстоховскій . . .	133632	10418	144050	922	2188	28940	6239	96785	13065	148159
Итого	1168416	217477	1385893	2006	7646	305549	35763	712802	91061	1154827

Садоводство не составляетъ въ Петроковской губерніи значительной отрасли хозяйства и имъ спеціально, какъ доходною статью, занимаются на столько мало, что въ продажѣ нѣрѣдко встрѣчаются даже низшіе сорта грушъ и яблокъ, привезенныхъ изъ другихъ губерній, не говоря уже о фруктахъ болѣе изысканной доброты, выписываемыхъ въ значительномъ количествѣ изъ Южной Россіи и изъ заграницы. За то культура огородныхъ растений, имѣющихъ прибыльный сбытъ въ городахъ и крупныхъ фабричныхъ поселеніяхъ, изъ года въ годъ развивается весьма успѣшно.

Изъ растений, идущихъ на приготовленіе масла, производится посѣвъ рапса и, въ незначительномъ количествѣ, льна. Первый интересуетъ помѣщиковъ и арендаторовъ потому, что созрѣвая раньше чѣмъ начинается жниво и поступаая немедленно въ продажу, даетъ возможность имѣть въ страдную пору хотя небольшой наличный капиталъ; второй же, т. е. ленъ, необходимъ крестьянамъ прежде всего какъ волокно для пряжи. Льняное сѣмя въ здѣшнемъ краѣ не составляетъ пищевого продукта и въ полномъ количествѣ поступаетъ на фабрично-промышленныя маслобойни, для выдѣлки смазочныхъ и освѣтительныхъ маселъ, наравнѣ съ рапсовымъ зерномъ.

Соотвѣтственно хорошимъ видамъ на урожай ржи и пшеницы, уже съ ранней весны, началось нѣкоторое пониженіе цѣнъ на эти продукты, а равно на ячмень, горохъ и гречиху, какъ пищевыя средства непосредственно замѣняющія и восполняющія другъ друга. Овесъ, составляющій предметъ корма только для лошадей, трудно замѣняемый другими суррогатами, при недостаткѣ прошлогоднихъ запасовъ и вслѣдствіе несвоевременности новаго посѣва, поднялся въ цѣнѣ съ 5 руб. 1 коп. (осенью 1892 г.) до 5 р. 48 к. (весною 1893 г.). Вѣроятно по той-же причинѣ—несвоевременнаго посѣва—весною возвысилась было на 20% и цѣнность картофеля, запасы котораго съ осени считались удовлетворительнымъ для посѣва и продовольствія до новаго урожая. Постепенное и равномерное пониженіе цѣнъ на всѣ зерновые продукты, не исключая уже и овса, продолжается еще съ большою силою къ концу осени 1893 года, когда хлѣбопромышленники, потерявъ надежды на скорое окончаніе переговоровъ по поводу торговаго договора съ Пруссіей, окончательно приостановили закупку хлѣба, невозможнаго къ вывозу вслѣдствіе непопулярныхъ пошлинъ, равняющихся прямому воспріенію ввоза нашего хлѣба въ предѣлы Германіи.

Цѣнность картофеля къ концу 1893 г. пала до 1 р. 96 к. за четверть, т. е. до такой цифры, до какой ни разу не доходила за три предыдущіе года.

Подробности расцѣнки каждаго въ отдѣльности продукта, соотвѣтственно времени года, показаны въ нижеслѣдующей таблицѣ за три послѣдніе года:

Родъ хлѣббовъ.	З А Ч Е Т В Е Р Т Ъ .											
	Весною.					Осенью.						
	1891 г.		1892 г.		1893 г.	1891 г.		1892 г.		1893 г.		
	Р у б л и и к о п ѣ й к и .											
Пшеница	12	55	13	96	10	8	14	10	10	36	9	44
Рожь	9	99	11	49	7	51	12	2	7	61	6	96
Ячмень	7	22	8	61	6	53	8	5	6	63	6	6
Гречиха	8	7	9	29	7	68	8	70	7	88	6	96
Горохъ	10	50	13	34	10	35	11	80	10	69	9	51
Овесь	5	14	5	59	5	48	5	42	5	1	5	4
Картофель	2	72	4	23	3	9	3	60	2	56	1	96

Предложеніе рабочихъ рукъ во время посѣва, сѣнокоса и жатвы соотвѣтствовало спросу на трудъ.

Заработная плата существовала слѣдующая:

	На собственномъ продовольствіи.	На продовольствіи наемателя.
<i>а) Во время посѣва:</i>		
конному съ одною лошадыю	1 руб. 63 коп.	1 руб. 22 коп.
работнику съ двумя лошадыми	2 " 63 "	2 " 10 "
пѣшему работнику	— " 43 "	— " 31 "
работницѣ	— " 30 "	— " 21 "
<i>б) Во время сѣнокоса:</i>		
конному съ одною лошадыю	1 руб. 63 коп.	1 руб. 22 коп.
работнику съ двумя лошадыми	2 " 52 "	2 " 1 "
пѣшему работнику	— " 51 "	— " 36 "
работницѣ	— " 31 "	— " 21 "
<i>в) Во время жатвы:</i>		
конному съ одною лошадыю	1 руб. 75 коп.	1 руб. 31 коп.
работнику съ двумя лошадыми	2 " 78 "	2 " 21 "
пѣшему работнику	— " 58 "	— " 41 "
работницѣ	— " 36 "	— " 25 "

Сборъ сѣна въ 1893 году выражается нижеслѣдующими цифровыми данными:

Названіе уѣздовъ.	Количество десятинъ сѣнокосныхъ луговъ.		Количество пудовъ собраннаго сѣна.		
	1-го покоса.	2-го покоса.	по 1-му покосу.	по 2-му покосу.	Всего.
Бендинскій	7850	5780	675100	251484	926584
Брезинскій	3076	2668	239637	101265	340902
Ласкій	11000	11000	946000	700000	1646000
Лодзинскій	4681	4112	465527	206774	672301
Новорадомскій	16685	14362	1302135	547347	1849482
Петроковскій	11804	9389	1062360	427409	1489769
Равскій	7066	6701	434257	197512	631769
Ченстоховскій	9166	6385	956197	276064	1232231
Итого	71328	60397	6081213	2707855	8789068
Въ 1892 году	69074	59423	5894106	1807291	7701397
Затѣмъ въ 1893 г. менѣе или болѣе	+2254	+974	+187107	+900564	+1087671

Изъ этой таблицы оказывается, что въ отчетномъ 1893 году сборъ сѣна производился на большемъ, чѣмъ въ предыдущемъ году, пространствѣ луговъ: при первомъ покосѣ на 2254 десятины и при второмъ на 974 деся-

тины. Не смотря на крупную разницу въ пользу первого покоса, общій сборъ его увеличился, сравнительно съ предыдущимъ годомъ, только на 187107 пудовъ, тогда какъ второй укосъ, производившійся приблизительно на нормальномъ пространствѣ, далъ прибыль въ 900654 пуд. Весь урожай отчетнаго года, выражаясь цифрою 8789068 пудовъ, оказывается болѣе предыдущаго 1892 года на 1087671 пудовъ.

Того количества сѣна не только хватить на прокормленіе имѣющихся у мѣстнаго населенія лошадей скота и овецъ, но оказывается избытокъ для продажи къ вывозу изъ губерніи, въ особенности если принять въ соображеніе, что и урожай озимой и яровой соломы небылъ меньше нормальнаго, и что какъ сѣно такъ и солома вообще получились хорошаго качества. Не смотря на обильный сборъ сѣна втораго покоса, цѣнность его осталась такою-же высокою (въ среднемъ около 38 коп. за пудъ) какою была и во время перваго покоса. Обстоятельство это въ нѣкоторой степени объясняется усиленнымъ вывозомъ въ Іюль и Августъ всѣхъ кормовыхъ средствъ въ сосѣднюю Пруссію, гдѣ обнаружился сильный недородъ соломы.

Скотоводство составляетъ только необходимое подспорье для сельскаго хозяйства.

По даннымъ за 1893 годъ въ губерніи считалось разнаго рода скота (за исключеніемъ телятъ, число которыхъ доходитъ до 36156) 631668 головъ, въ томъ числѣ:

лошадей	98870 или 15,7%
рогатаго скота	218124 „ 34,5%
овецъ простыхъ	111213 „ 17,8%
овецъ тонкорунныхъ	130435 „ 20,6%
козъ	1562 „ 0,2%
свиней	71464 „ 11,2%

Итого . 631668 —

Такимъ образомъ скотоводство въ губерніи распадается преимущественно на двѣ отрасли: на разведеніе крупнаго рогатаго скота и на простое грубошерстное и тонкорунное овцеводство. Соотвѣтственно этому въ губерніи разводятся: малорослая мѣстная польская порода рогатаго скота и отчасти помѣсь мѣстной съ голландекой; послѣдняя, впрочемъ, встрѣчается только въ двухъ уѣздахъ: Ласкомъ и Новорадомскомъ. Овцы, разводимыя въ губерніи, дѣлятся на двѣ главныя группы: грубошерстныхъ, принадлежащихъ по большей части крестьянамъ и тонкорунныхъ, разводимыхъ помѣщиками. Къ первой группѣ относятся: длиннохвостая порода, носящая на мѣстномъ языкѣ названіе „свинарки“, — ко второй: „мединосы“, „рамболеты“, „испанская“ и „негретти“.

При сопоставленіи всѣхъ вышеприведенныхъ данныхъ о количествѣ рогатаго скота и овецъ въ губерніи съ данными за прошлый годъ замѣчаются слѣдующія измѣненія: число рогатаго скота уменьшилось на 4164 головы (въ 1892 г. было 222288 штукъ). Обстоятельство это находитъ объясненіе въ стремленіи вообще крестьянъ замѣнять въ своихъ хозяйствахъ рабочій рогатый скотъ лошадьми, содержаніе которыхъ для нихъ болѣе выгодно въ виду изъ года въ годъ возрастающей фабрично-заводской дѣятельности губерніи, требующей перевозочныхъ средствъ; въ усиленномъ вывозѣ въ отчетномъ году въ сосѣднюю Пруссію сѣна и наконецъ, въ томъ, что площадь выгоновъ, принадлежащихъ крестьянамъ, обращаемая въ паши, — ежегодно сокращается. Уменьшеніе количества грубошерстныхъ овецъ у крестьянъ, объясняется отчасти раздробленіемъ ихъ усадьбъ, при переходѣ по наследству, уменьшающимъ кормовыя средства.

Что же касается до уменьшенія въ помѣщичьихъ имѣніяхъ тонкорунныхъ овецъ, то обстоятельство это объясняется упадкомъ вообще хозяйства въ многихъ имѣніяхъ.

Распределение скотоводства по группам владения представляется в следующем виде:

Наименование скота.	Число головъ.		
	У городских жителей	У частных владѣльцевъ.	У крестьянскаго населенія.
Лошадей	6500	22282	70088
Рогатаго скота	6681	35433	176010
Овецъ { простыхъ	1302	30315	79596
{ тонкорунныхъ	—	130435	—
Козь	637	362	563
Свиней	4573	12266	54625
Итого	19693	231093	380882

Приведенныя данныя показываютъ, что на долю крестьянъ приходится 60,3% всего количества скота, принадлежащаго населенію губерніи; частнымъ владѣльцамъ принадлежать 36,5% и городскимъ жителямъ 3,2%.

Для оцѣнки экономическаго положенія крестьянскаго хозяйства въ губерніи существенно-важнымъ представляется выясненіе степени обеспеченности его рогатымъ скотомъ. По имѣющимся свѣдѣніямъ подворное распределение сего скота можетъ быть выражено въ слѣдующихъ цифрахъ:

Название уѣзда.	Число крестьянскихъ дворовъ, имѣющихъ въ болыишествомъ.	Число дворовъ, не имѣющихъ рогатаго скота.	Число дворовъ, имѣющихъ рогатый скотъ.				
			Отъ 1—3.	Отъ 3—5.	Отъ 5—10.	Болѣе 10.	Итого.
Бендинскій	14474	2318	9828	1901	396	31	12156
Брезинскій	6100	373	4355	1015	320	37	5727
Ласкій	8971	1600	6276	935	151	9	7371
Лодзинскій	7643	1433	4699	1146	314	51	6210
Новорадомскій	14348	1446	9898	2658	327	19	12902
Петроковскій	14505	78	8773	4025	1563	66	14427
Равскій	5749	559	3041	1556	575	18	5190
Ченстоховскій	12150	1129	7289	2679	920	133	11021
Итого	83940	8936	54159	15915	4566	364	75004

При разсмотрѣннн цифръ этой таблицы заслуживаетъ быть отмѣченнымъ тотъ фактъ, что наибольшій процентъ крестьянскихъ дворовъ во всѣхъ уѣздахъ губерніи имѣеть отъ 1 до 3-хъ головъ рогатаго скота. Число дворовъ, ведущихъ земледѣльческое хозяйство, но неимѣющихъ рогатаго скота, по уѣздамъ выражается въ слѣдующихъ относительныхъ данныхъ:

Въ Петроковскомъ уѣздѣ такихъ дворовъ	0,5%
„ Брезинскомъ „ „ „	6%
„ Равскомъ и Ченстоховскомъ уѣздахъ	9%
„ Новорадомскомъ уѣздѣ	10%
„ Бендинскомъ „	16%
„ Лодзинскомъ и Ласкомъ уѣздахъ такихъ дворовъ	18%

Относительно высокій % крестьянскихъ дворовъ, неимѣющихъ рогатаго скота въ Лодзинскомъ и Бендинскомъ уѣздахъ, объясняется широко развитою въ этихъ уѣздахъ фабрично-заводскою дѣятельностью; въ Ласкомъ же — дурнымъ вообще свойствомъ грунта.

Подворное распределение лошадей всех возрастов среди крестьянского населения представляется в следующем виде:

Название уезда.	Число дворовъ въѣхъ.	Число дворовъ по 1-й лошади.	По 2 лошади.	По 3 лошади.	Отъ 4 до 10 лошадей.	Отъ 11 до 20.	Отъ 21 до 50.	Свыше 50.	Итого.	Число дворовъ, неимѣющихъ лошадей.
Бендинскій . . .	14474	5436	1893	93	44	21	6	3	6996	7478
Брезинскій . . .	6100	3335	838	31	28	1	—	—	4233	1867
Ласкскій	8971	3160	2123	91	5	—	—	—	5379	3592
Лодзинскій . . .	7643	3395	1812	252	113	10	1	—	5583	2060
Новорадомскій . .	14348	5259	2750	283	34	—	—	—	8326	6022
Петроковскій . .	14505	7343	4281	685	90	—	—	—	12390	2106
Равскій	5749	3179	820	141	32	—	—	—	4172	1577
Ченстоховскій . .	12150	5124	1233	211	40	—	—	—	6608	5542
Итого	83940	36231	15250	1787	386	32	7	3	53696	30244

Таким образом наибольшее число крестьянских дворов в губернии имѣетъ по одной лошади. Процентъ безлошадныхъ дворовъ по уездамъ оказывается слѣдующій:

Въ Петроковскомъ	14%
„ Лодзинскомъ	26%
„ Равскомъ	27%
„ Брезинскомъ	30%
„ Ласкомъ	40%
„ Новорадомскомъ	42%
„ Ченстоховскомъ	45%
„ Бендинскомъ	52%

Сравнивая проценты безлошадныхъ дворовъ по Новорадомскому уезду съ процентомъ дворовъ, неимѣющихъ рогатаго скота, въ томъ же уездѣ, легко усмотрѣть слѣдующее: процентъ безлошадныхъ дворовъ въ немъ 42%, дворовъ же неимѣющихъ рогатаго скота только 10. Обстоятельство это находитъ себѣ объясненіе въ отдаленности этого уезда отъ фабричныхъ центровъ губернии и въ сравнительно широкомъ примѣненіи въ немъ обработки полей помощью рогатаго скота.

Преобладающей породой среди крестьянскихъ лошадей является мѣстная польская малорослая.

Конскихъ заводовъ въ губернии 9, а именно: въ Петроковскомъ уездѣ 1 небольшой, гдѣ содержится одинъ жеребецъ и 6 кобылъ англійской кровной и арабской породы; въ Брезинскомъ уездѣ 2, изъ которыхъ въ одномъ содержится 2 жеребца и 6 кобылъ; въ другомъ 2 жеребца и 4 кобылы; на обоихъ заводахъ жеребцы и кобылы смѣшанной англійской съ арабской породы; въ Новорадомскомъ три небольшие:—въ каждомъ изъ которыхъ содержится по 2 жеребца и 4 кобылы англійской кровной породы; въ Лодзинскомъ 2, на которыхъ содержится по 1 жеребцу и по три кобылы полукровной англійской породы и въ Равскомъ одинъ, на которомъ содержится 2 жеребца и 4 кобылы англійской полукровной породы. Случный пунктъ изъ двухъ жеребцовъ Государственнаго Яновскаго конскаго завода,—изъ Ласкаго уезда перенесенъ въ отчетномъ году въ Равскій, въ имѣніе Трембачевъ; здѣсь въ отчетномъ году случено крестьянскихъ кобылъ 15 и помѣщичьихъ 55. Въ Петроковскомъ уездѣ дѣйствовало въ отчетномъ году два случныхъ пункта, на которыхъ случено 12 крестьянскихъ кобылъ и 60 помѣщичьихъ.

Вывозъ лошадей за границу, какъ промыселъ, сосредоточивается въ Бендинскомъ уездѣ, жителями котораго переправлено ихъ въ отчетномъ году 883 штуки, на суммѣ 109341 руб.

Число всѣхъ лошадей въ отчетномъ году увеличилось на 4913. (Въ 1892 году ихъ числилось по всей губернии 93957).

Показанное выше количество простых грубошерстных овец, принадлежащих крестьянам (79596), распределялось между отдельными хозяйствами их следующим образом:

Название уезда.	Число крестьянских дворовъ.	Число дворовъ имѣющихъ овецъ.						Число дворовъ, неимѣющихъ овецъ.	Или въ %.
		Отъ 1—5.	Отъ 5—10.	Отъ 10—15.	Отъ 15—20.	Отъ 20—25.	20—30 и болѣе.		
Бендинскій	14474	816	66	23	11	—	3	13555	94 %
Брезинскій	6100	1439	310	32	5	2	—	4312	71 %
Ласкій	8971	1737	15	1	—	—	5	7213	80 %
Лодзинскій	7643	624	44	20	15	—	1	6939	91 %
Новорадомскій	14348	3748	179	1	—	—	—	10420	73 %
Петроковскій	14505	9565	4773	126	—	—	—	41	0,28 %
Равскій	5749	1594	767	79	3	2	1	3303	57 %
Ченстоховскій	12150	2319	1071	184	17	8	5	8546	70 %
Итого	83940	21842	7225	466	51	12	15	54329	64 %

Приведенныя данныя показываютъ, что изъ числа крестьянскихъ хозяйствъ, имѣющихъ овецъ, наибольшій % падаетъ на дворы, содержащiе отъ 1—5 головъ.

Число дворовъ, неимѣющихъ овецъ, къ общему количеству ихъ составлять 64 %.

Дворы, неимѣющiе никакого скота распределялись по губернной слѣдующимъ образомъ:

Название уезда.	Число всѣхъ дворовъ.	Число дворовъ неимѣющихъ скота.	Или въ %.
Бендинскій	14474	2318	16 %
Брезинскій	6100	353	6 %
Ласкій	8971	1758	19 %
Лодзинскій	7643	1135	15 %
Новорадомскій	14348	640	4 %
Петроковскій	14505	43	3 %
Равскій	5749	518	1 %
Ченстоховскій	12150	1129	9 %
Итого	83940	7894	9 %

Между продуктами скотоводства въ губернии первое мѣсто занимаютъ: молоко, масло и сыръ, а въ Ласкомъ уѣздѣ овечья шерсть, овчины и кожи. Молочные продукты сбываются крестьянами на мѣстныхъ рынкахъ, въ городахъ и посадахъ, въ базарные и ярмарочные дни. Въ Бендинскомъ же уѣздѣ масло сбывается преимущественно за границу. Въ отчетномъ году вывезено его 2740 пудовъ на сумму 32880 руб.

Овечья шерсть крестьянами и помѣщиками Ласкаго уѣзда находятъ сбытъ на фабрикахъ Лодзи, Томашова, Згержа и Вѣлостока.

Въ отчетномъ году добыто и продано:

Название уѣзда.	Д о б ы т о .						П р о д а н о .					
	Шерсти овечьей.		Овчинъ.		Кожъ.		Шерсти овечьей.		Овчинъ.		Кожъ.	
	Пуд.	Руб.	Пуд.	Руб.	Пуд.	Руб.	Пуд.	Руб.	Пуд.	Руб.	Пуд.	Руб.
Вендинскій	112	896	167	1202	2830	11320	22	176	80	576	2550	8200
Бреанскій	1987	2905	500	3000	176	880	1141	17115	300	1800	175	875
Ласкій	3370	60620	320	1920	520	2700	3370	60630	320	1920	520	2700
Лодзинскій	210	3696	—	—	—	—	210	3696	—	—	—	—
Новорадомскій	2965	51244	129	1032	540	6480	2389	42738	129	1032	400	4800
Петроковскій	6225	119540	—	—	—	—	—	1260	30240	—	—	—
Равскій	4799	107488	—	—	1220	4380	3996	94640	—	—	1057	3455
Ченстоховскій	1182	28686	445	928	485	2023	918	24573	407	711	477	1915
Итого	20850	375075	1561	8082	5771	27783	13306	273788	1236	6039	5179	21985

Въ продажу поступала шерсть тонкорунныхъ овецъ, такъ какъ крестьяне содержатъ для своихъ нуждъ только грубошерстныхъ, потому что тонкорунныя требуютъ умѣлаго ухода, лучшаго корма и соответствующихъ помѣщеній, чего крестьянинъ дать имъ не всегда можетъ.

Стрижка тонкорунныхъ овецъ производится одинъ разъ въ годъ, въ Іюнѣ мѣсяцѣ, грубошерстныхъ два раза, въ Маѣ и Августѣ. Шерсть первой стрижки цѣнится выше. Цѣна шерсти 1-ой стрижки стояла въ отчетномъ году отъ 14 р. 50 к. до 23 р. за пудъ, —второй отъ 13 до 16 р. 30 к.

Среднимъ числомъ тонкорунная овца даетъ въ годъ 3 фунта шерсти, грубошерстная—2 1/2 фунта.

Овчины большею частью скупаются евреями въ сыромъ видѣ и отвозятся для выдѣлки и продажи въ Варшаву и Лодзь. Въ Вендинскомъ-же, Лодзинскомъ и, частью, въ Ласкомъ уѣздахъ овчины выдѣлываются на мѣстѣ и употребляютъ крестьянами на одежду.

Овчинныя кожи безъ шерсти получаютъ только съ тонкорунныхъ овецъ, такъ какъ шерсть ихъ продается особо. Цѣны на такія кожи были около 35 коп., выдѣлка же ихъ стоила около 10 коп.

Коровы и конскія шкуры, покупаются евреями въ сыромъ видѣ и сбываются въ Варшаву, Лодзь, Эгержъ и Калишъ. Въ Ласкомъ уѣздѣ часть ихъ выдѣлывается на мѣстѣ, въ Ченстоховскомъ—въ городѣ Ченстоховѣ, а въ Новорадомскомъ небольшое количество находить сбытъ на три кожевенные завода уѣзда.

Цѣна коровьей шкуры невыдѣланной	3 руб.
„ „ „ выдѣланной	5 „
„ конской шкуры невыдѣланной	2 „
„ „ „ выдѣланной	4 „

Цѣны на скотъ въ отчетномъ году были слѣдующія:

Лошадь	30 до 150 руб.
Корова	30 до 60 „
Быкъ	50 до 90 „
Свинья	20 до 75 „
Свиной подростокъ	5 до 10 „

Въ сравненіи съ прошлымъ годомъ цѣны нѣсколько понизились, за исключеніемъ цѣнъ на свиней, которыя остались въ прежней нормѣ.

Разведеніе свиней довольно развито. Они сбываются по большей части на мѣстныхъ рынкахъ, въ городахъ и посадахъ. Изъ Вендинскаго-же Ченстоховскаго и Ласкаго уѣздовъ вывозятся за границу.

Разводимыя крестьянами свиньи принадлежатъ къ самой простой породѣ; откармливаются преимущественно картофелемъ, бракуемымъ для ѣды людей; главными покупателями свиней являются агенты изъ Пруссіи. Въ отчетномъ году во всѣхъ уѣздахъ губерніи, вслѣдствіе падежа на свиней отъ бактеріальной рожи, спеціальной выкормки ихъ на сбытъ занимались меньше.

Птицеводство въ Петроковской губерні довольно развито, хотя и не носит характера самостоятельной промышленности. Крестьяне разводят преимущественно гусей, утокъ и куръ, а помѣщики сверхъ того—индѣекъ. Домашняя птица и яйца частью сбываются изъ првыхъ рукъ въ городахъ и посадахъ губерніи, частью же скупаются евреями, которые доставляютъ ихъ въ большіе торговые центры, какъ-то: Варшава, Лодзь, Томашовъ, Згержь, а изъ нѣкоторыхъ уѣздовъ и за границу, куда преимущественно переправляются гуси и яйца. Въ отчетномъ году вывезено туда.

У ѣ з д ы.	Птицы штукъ.	На сумму рублей.	Яиць штукъ.	На сумму рублей.
Бендинскій	4052	32000	4680000	70200
Ласкій	—	—	1052	500
Новорадомскій	10000	75000	586850	5130
Ченстоховскій	13800	10000	466000	6380
Итого	27852	117000	5433902	82110

Садоводство въ губерніи не развито. Помѣщики, большею частью, сажаютъ свои сады въ аренду евреямъ, мало заботясь объ улучшеніи или поддержаніи ихъ. Крестьяне не сознають выгодъ въ устройствѣ садовъ и предпочитаютъ каждый кусокъ земли обращать подъ посѣвы кормовыми средствами.

Училище садоводства въ Петроковской губерніи только одно, (въ гор. Ченстоховѣ), существуетъ оно всего третій годъ и за этотъ короткій промежутокъ времени не могло оказать никакого вліянія на развитіе садоводства даже и въ Ченстоховскомъ уѣздѣ.

Общество, взявшихъ на себя заботу и руководство въ устройствѣ школьныхъ питомниковъ, въ губерніи не существуетъ, землевладѣльцы мало обращаютъ вниманія на это важное подспорье въ садоводствѣ и, въ случаѣ надобности, выписываютъ молодыя деревья для посадки садовъ изъ Варшавскихъ питомниковъ. Всѣхъ садовъ съ питомниками у частныхъ лицъ въ губерніи насчитывается не болѣе 8-ми.

Въ садахъ преимущественно культивируются плодовая деревья, какъ то: яблони, груши, вишни и сливы.

Площадь всѣхъ садовъ въ губерніи около 2500 десятинъ. Большихъ садовъ (1—6 дес.) въ губерніи 350. Наибольшій доходъ съ сада въ отчетномъ году доходилъ до 700 руб.

Фрукты частью употребляются на собственыя нужды помѣщиковъ и крестьянъ, частью сбываются евреями-арендаторами въ большіе города губерніи: Лодзь, Томашовъ, Згержь. Урожай ихъ въ отчетномъ году былъ выше средняго. Цѣны на фрукты были слѣдующія:

Яблоки отъ	75 коп.	до 2 руб. 40 коп.	за пудъ.
Груши „	50 „	„ 2 „	— „ „
Сливы „	45 „	„ 2 „	— „ „
Вишни „	1 руб. 20 „	„ 2 „	45 „ „

Дыни и арбузы доставлялись преимущественно изъ Имперіи, виноградъ изъ Имперіи и изъ за границы.

Разведеніе льна почти не развито въ губерніи; крестьяне, большею частью, разводятъ его только для собственныхъ нуждъ и въ весьма небольшомъ количествѣ. Исключеніе составляютъ уѣзды Новорадомскій и Равскій. Въ Новорадомскомъ уѣздѣ собрано:

льна въ волокнѣ:	4000 пуд.	на 14400 руб.
„ въ сѣмени	260 четв.	„ 2340 „

Въ Равскомъ уѣздѣ ленъ далъ урожай въ отчетномъ году 15700 пуд.
и волокна 1188 „
Оставлено для посѣва на 1894 годъ сѣмянъ 1140 „
На выдѣлку масла употреблено 2017 „
Масла получилось 453 „
и выжимокъ 1339 „

Остальное количество сѣмянъ (2543 п.) частью продано, частью употреблено на кормъ. Изъ волоконъ приготовлено 71250 аршинъ холста, на 10687 руб. 50 коп., считая по 15 коп. аршинъ.

Изъ выдѣланнаго масла 200 п. на 932 р. продано въ Лодзи для красокъ, остальное пошло на пищу, выжимки—на кормъ скоту, холстъ—для домашней потребности.

Въ Равскомъ уѣздѣ находятся плантаціи луку, занимающія площадь въ 40 десятинъ. Сборъ его въ отчетномъ году опредѣляется въ 40000 пудовъ, стоимостью около 32000 рублей.

Въ имѣніи Студзянки, гмины Черневице, того-же уѣзда, въ видѣ пробы заведено въ незначительномъ количествѣ шелководство, которое довольно успѣшно развивается. Тутовыхъ деревьевъ средней величины имѣется 150, коконовъ въ отчетномъ году получилось 3 пуда, на 120 руб.

Табакъ въ губерніи не разводится.

Ичеловодство развито очень мало и продукты его большею частью употребляются крестьянами и помѣщиками для собственныхъ потребностей. Въ отчетномъ году въ губерніи было улъевъ 4942. Меду собрано 1309 п. на 6206 р., воску 43 п. на 854 р.

Искусственное рыборазведеніе начинаетъ по немногу вводиться въ губерніи.

Сельско-хозяйственное распределение земель въ Петроковской губерніи представляется въ слѣдующемъ видѣ:

У ъ з д ы .	Общее количество земли.	Изъ общаго количества земли.				На 100 десятинъ общаго количества земли приходится.			
		Пахатной.	Лѣсной площади.	Луговъ въ-помѣлду-гол-угодной	Неудобной (бол. и г. л.)	Пахатной.	Лѣсной.	Луговъ, въ-гоновъ.	Неудобной.
Бендінскій	125062	67425	24791	23177	9729	53,91	19,78	18,53	7,78
Брезинскій	102249	72797	13278	6576	7598	71,2	14,34	6,43	7,43
Ласкій	128405	91989	22176	6587	7653	71,64	17,37	5,13	5,96
Лодзинскій	84947	62266	10398	8919	3364	73,3	12,24	10,5	3,96
Новорадомскій	193416	110537	45956	28761	8162	57,15	23,76	14,87	4,22
Петроковскій	191072	109121	44195	30228	7528	57,11	23,13	15,82	3,94
Равскій	118895	82704	20853	11723	3615	69,56	17,54	9,86	3,04
Ченстоховскій	176134	99445	39014	25222	12453	56,46	22,15	14,32	7,07
Всего въ губерніи	1121180	696284	222601	141193	61102	62,49	19,89	12,51	5,11

Льсоводство. Подесятинное распределение лѣсовъ и зарослей, (за исключеніемъ казенныхъ), въ отчетномъ году по губерніи было слѣдующее:

У ъ з д ы .	Владѣльческихъ.	Крестьянскихъ.	Городскихъ и общественныхъ.	И т о г о .
Бендінскій	16254	4403	1589	22246
Брезинскій	10211	152	—	10363
Ласкій	14798	975	133	15906
Лодзинскій	7291	198	1233	8722
Новорадомскій	35040	3021	2085	40146
Петроковскій	35856	3366	662	39884
Равскій	7312	1605	597	9515
Ченстоховскій	24667	136	1056	25859
Итого	151430	13856	7355	172641

Лѣса и заросли, принадлежащія частнымъ владѣльцамъ, составляютъ 88% всѣхъ лѣсныхъ пространствъ:
 крестьянскіе 8%
 общественные 4%

Правильное лѣсное хозяйство заведено не во всѣхъ Уѣздахъ губерніи. Лѣса преимущественно хвойныхъ породъ, лиственныхъ очень мало. Состояніе лѣсовъ по преимуществу неудовлетворительное.

Казенные и въ вѣдѣніи казны состоящіе лѣса, расположенные въ Петроковской губерніи, за исключеніемъ только нѣкоторыхъ, состоявшихъ равнѣ въ маіоратномъ владѣніи, въ которыхъ, до перехода ихъ въ казенную администрацію, произведены неправильныя вырубкі, находятся вообще въ хорошемъ состояніи.

Вся площадь, занятая этими лѣсами, къ 1-му Января 1894 года простиралась до 69255,6 дес.

Изъ нихъ:

1) Собственно казенныхъ лѣсовъ	53010,6 дес.
2) Состоящихъ въ спорѣ между казною и частными лицами	209 „
3) Приписанныхъ къ постороннимъ вѣдомствамъ	2,25 „
4) Маіоратныхъ, состоящихъ въ администраціи казеннаго Лѣсн. Управл.	3186 дес.
5) Маіоратныхъ, состоящихъ подъ наблюденіемъ казеннаго Лѣсн. Управл.	10491,25 „
6) Частныхъ, проданныхъ на условіи веденія въ нихъ правильнаго лѣснаго хозяйства	1726,5 „

По сравненію съ данными предшествовавшаго года, въ отчетномъ году произошло увеличеніе площади лѣсовъ, приписанныхъ къ постороннимъ вѣдомствамъ, на 1 десятину и уменьшеніе лѣсовъ единственнаго владѣнія казны на 63,4 десятины.

Вышеуказанные лѣса въ Петроковской губерніи образуютъ собою 7 лѣсничествъ, распределенныхъ на два разряда, сообразно величинѣ площади и цѣнности лѣсовъ.

Лѣсничество I-го разряда два: Петроковское и Кржепицкое;
 „ II-го разряда пять: Лазновское, Паенчновское, Гидельское, Ольгушское и Ольгытганское.

Лѣсничества эти въ свою очередь раздѣляются на объѣзды и обходы.

Чиновъ корпуса лѣсничихъ въ отчетномъ году было:

Лѣсничихъ I-го разряда	2 чел.
„ II-го „	3 „
Помощниковъ Лѣсничихъ	10 „
Итого	15 чел.

Чиновъ лѣсной стражи:

Лѣсныхъ объѣздчиковъ	21 чел.
Лѣсниковъ	148 „
Итого	169 чел.
Всего	184 „

Расходъ, назначенный на содержаніе общаго состава должностныхъ лицъ лѣснаго управленія и охраненія, въ Петроковской губерніи простирался въ отчетномъ году до 39477 руб. 69 коп.

Въ томъ числѣ:

а) На содержаніе чиновъ корпуса Лѣсничихъ	15044 р. 91 к.
б) На содержаніе лѣсной стражи	15297 „ 73 „
в) На устройство и ремонтъ домовъ чиновъ корпуса Лѣсничихъ и стражи	8169 „ 78 „
г) На награды, пособія и прибавочное жалованье	965 „ 27 „

Дохода въ отчетномъ году поступило 462259 руб. 92 коп.

Въ томъ числѣ:

а) Отъ продажи лѣса	424691 р. 79 к.
б) „ оброчныхъ статей	3072 „ 61 „
в) „ побочныхъ пользованій	14759 „ 37 „
г) „ взысканій за лѣсохищенія	8233 „ 68 „
д) „ продажи негоднаго имущества	203 „ 73 „
е) „ удѣльнаго вѣдомства за аренду Любохенскаго Лѣсничества	11160 „ 50 „
ж) Отъ продажи лѣса Горному вѣдомству	138 „ 24 „

За отчетный годъ о расходѣ лѣса по всеѣмъ 7-ми Лѣсничествамъ Петроковской губерніи имѣются слѣдующія свѣдѣнія.

А) Запродано и отведено къ отпуску:

1) Для сплошной рубки	448,5 дес.
2) „ выборочной рубки, съ учетомъ по пнямъ	9481 куб. саж.
Выручено за этотъ лѣсъ посредствомъ продажи съ торговъ	449200 р. 52 к.

Б) Отпущено обязательно въ силу:

Закона льготной цѣнѣ и безденежно до	1073,5 куб. саж.
На сумму	12866 р. 21 к.

В) Потери лѣса отъ разныхъ вредныхъ причинъ:

1) Повреждено пожарами на сумму	45 к.
2) Повалено вѣтромъ на сумму	222 р. 22 „
3) Самовольно срублено или похищено лѣса на	1319 „ 26 „
4) Повреждено насѣкомыми на	160 „ — „
Итого	1701 р. 93 к.

Изъ общей площади: лѣсныхъ полей, прогалинь и лѣсоосѣкъ прежнихъ лѣтъ, подлежащихъ облѣсенію въ теченіи отчетнаго года, естественно облѣсилось 576 дес.

Площадь же вырубокъ, требующихъ искусственнаго облѣсенія, составляла примѣрно 1193 „

Изъ того числа въ отчетномъ году облѣсено искусственно (посадкою) 17,4 „

и сдѣлана дополнительная посадка, въ дополненіе культуръ прежнихъ лѣтъ на пространствахъ 10,2 „

Питомниковъ, для полученія посадочнаго матеріала, заведено на пространствахъ 502 кв. саж.

Денежный расходъ на лѣсокультурныя работы въ отчетномъ году составлялъ 384 р. 15 к.

Въ отчетномъ году во всеѣхъ лѣсничествахъ Петроковской губерніи производились слѣдующія лѣсныя работы:

а) Для осушки сырыхъ и болотистыхъ мѣстъ проведено новыхъ канавъ на протяженіи 3,04 верст.

и б) Принимались мѣры борьбы противъ вредныхъ насѣкомыхъ, выразившіяся въ закладкѣ ловчихъ деревьевъ, накладываніи колецъ изъ гусеничнаго клея, сборѣ гусеницъ, сгребаніи подстилки и т. под. на пространствахъ 692 дес.

На каковыя работы, въ общей сложности израсходовано 2805 р. 84 к.

Площадь расположеннаго въ районѣ губерніи Любохенскаго Лѣсничества, состоящаго въ вѣдѣніи Министерства Императорскаго Двора, занимаетъ пространство въ 13568 десят. 703 саж., въ томъ числѣ собственнаго лѣсной площади, съ дорогами, водами и канавами 13116 дес. 1568 саж.; остальное же пространство занято пашнями и лугами.

Имѣній, обремененныхъ ссудами Земскаго Кредитнаго Общества, въ Петроковской губерніи, въ отчетномъ 1893 году было:

въ I полугодіи	861
во II „	864

Общая сумма обеспеченныхъ на этихъ имѣніяхъ ссудъ I, II, III, IV и V серій составляло:

въ I полугодіи	11413950 руб.
во II „ вмѣстѣ съ ссудами безсрочной серіи	11447050 „

Общая сумма платежей по этимъ ссудамъ, ожидавшаяся къ поступленію въ отчетномъ году въ кассу Петроковской Дирекціи, составляла:

въ I полугодіи	342418 р. 50 к.
во II „	342805 „ 4 „

I. Къ 1-му Января 1893 г. 5% ссуды I серіи составляли сумму 2848350 „

Въ теченіи 1893 г. убыло:

а) вслѣдствіе преждевременной уплаты	32650 „
б) вслѣдствіе перемѣны на 5% ссуду V серіи	182900 „
в) вслѣдствіе перемѣны на ссуду безсрочной серіи	80900 „

Итого 296450 р.

Слѣдовательно къ 1-му Января 1894 г. оставалось 5% ссуды I серіи 2551900 р.

II. Къ 1-му Января 1893 года 5% ссуды II серіи составляли сумму 582550 „

Въ теченіе отчетнаго года убыло:

а) вслѣдствіе перемѣны на 5% ссуду V серіи	65500 „
б) вслѣдствіе перемѣны на 4 ¹ / ₂ % ссуду безсрочной серіи	14750 р.

Итого 80250 р.

Слѣдовательно оставалось къ 1-му Января 1894 г. 5% ссуды II серіи 502300 „

III. Къ 1-му Января 1893 г. 5% ссуды III серіи составляли сумму 816300 „

Въ теченіе отчетнаго года убыло:

а) вслѣдствіе перемѣны на 5% ссуду V серіи	24750 „
б) вслѣдствіе перемѣны на 4 ¹ / ₂ % ссуду безсрочной серіи	28900 „

Итого 53650 р.

Слѣдовательно оставалось къ 1-му Января 1894 г. 5% ссуды III серіи 762650 „

IV. Къ 1-му Января 1893 г. 5% ссуды IV серіи составляли сумму 532550 „

Въ теченіе отчетнаго года убыло:

а) вслѣдствіе преждевременной уплаты	3250 „
б) вслѣдствіе перемѣны на 4 ¹ / ₂ % ссуду безсрочной серіи	9950 „

Итого 13200 р.

Слѣдовательно къ 1-му Января 1894 г. 5% ссуды
IV серии оставалось 519350 „

V. Къ 1-му Января 1893 г. ссуды V серии составляли сумму 6656750 „
Въ теченіе 1893 г. прибыло 338000 „

В с е г о 6994750 р.

Въ теченіе отчетнаго года убыло:

а) вслѣдствіе преждевременной уплаты и включения погашенныхъ частей 113800 „
б) вслѣдствіе перемѣны на 4½% ссуду безсрочной серии 12700 „

И т о г о 126500 р.

Слѣдовательно къ 1-му Января 1894 года ссуды V серии оставалось 6868250 „

VI. Ссуды 4½% безсрочной серии къ 1-му Января 1894 года составляли сумму 242600 „

Такимъ образомъ къ 1-му Января 1894 года оставалось на имѣніяхъ Петроковской губерніи 5% и 4½% ссудъ въ нарицательныхъ суммахъ:

I серии	2551900 руб.
II „	502300 „
III „	762650 „
IV „	519350 „
V „	6868250 „
безсрочной серии	242600 „

В с е г о 11447050 руб.

Въ теченіе 1893 г., въ виду неуплаты срочныхъ платежей, по ссудамъ земскаго Кредитнаго Общества, — имѣній назначенныхъ въ принудительную продажу было 436

Изъ этого числа убыло:

а) вслѣдствіе уплаты всѣхъ недоимочныхъ платежей, или части оныхъ, на основаніи особыхъ опредѣленій Главной Дирекціи 424
б) продано съ торговъ 9
в) поступило въ собственность Земскаго Кредитнаго Общества, за недостаткомъ соискателей 3

И т о г о 436

Къ 1-му Января 1894 г. имѣній, назначенныхъ въ продажу вслѣдствіе невнесенія срочныхъ платежей 1893 года, а отчасти и прежнихъ, временно отсроченныхъ въ уплатѣ, каковыя продажи производились въ отчетномъ году, или будутъ производиться, было 357

Показанныя выше 9 имѣній проданы съ публичныхъ торговъ за сумму 190252 р. и заключаютъ въ себѣ пространства 3136 десятинъ 736 саж.

Недоимочные платежи, причитающіеся Земскому Кредитному Обществу съ имѣній, расположенныхъ въ районѣ Петроковской Дирекціи, къ 1-му Января 1893 г. составляли 527147 р. 45 к.
въ теченіе 1893 года прибыло 690145 „ 41 „
И т о г о 1217292 р. 86 к.

А такъ какъ къ 1-му Января 1894 года оставалось въ недоимкѣ только 505141 „ 33½ „
значитъ въ теченіе 1893 г. внесено 712151 „ 52½ „
И т о г о 1217292 р. 86 к.

Цѣнность имѣній, въ сравненіи съ предыдущими годами, значительно понизилась, вслѣдствіе небывалой дешевизны зерноваго хлѣба, составляющаго единственный почти источник дохода для сельскихъ хозяевъ. между тѣмъ какъ издержки продукціи и другіе необходимыя сельскохозяйственныя расходы ни въ чемъ не уменьшились.

б) Обезпеченіе народнаго продовольствія.

Отчетный 1893 годъ начался при условіяхъ вполнѣ благопріятныхъ для народнаго продовольствія. Почти повсемѣстный въ губерніи урожай картофеля въ 1892 году, въ связи съ видами на хорошее будущее наступающаго хозяйственнаго года и стоявшая многоснѣжная зима, вызвали нѣкоторое пониженіе цѣнъ всѣхъ вообще хлѣбовъ и сдѣлали ихъ доступными для потребителей.

Въ виду этого та часть сельскаго населенія, которая, по маломѣрности собственныхъ надѣловъ, поставлена въ необходимость работать въ чужихъ хозяйствахъ и населеніе городское и посадское, обезпеченіе продовольствія котораго всецѣло зависитъ отъ рыночныхъ цѣнъ на хлѣбъ, благополучно пережило самое трудное для нихъ весеннее время, такъ какъ постепенное пониженіе цѣнъ наблюдалось вплоть до новаго сбора хлѣбовъ. Затѣмъ урожай 1893 года, какъ видно изъ предыдущей статьи о земледѣліи, далъ слѣдующій резульатъ. Въ отчетномъ году земледѣльческимъ населеніемъ губерніи собрано:

а) озимыхъ хлѣбовъ	1385893 ч.
б) аровыхъ	1154827 ч.
Итого	<u>2540720 ч.</u>
и в) картофеля	3955159 ч.
Всего	<u>6495879 ч.</u>

Такой благопріятный урожай хлѣбовъ естественнымъ образомъ далъ еще большее пониженіе цѣнъ на хлѣбъ, какъ это и явствуетъ изъ вышепомянутой таблицы цѣнъ на зерновые продукты въ осенніе мѣсяцы отчетнаго 1893 года. Параллельно со сказаннымъ и количественное опредѣленіе общаго обезпеченія народнаго продовольствія населенія губерніи мѣтными средствами представляется въ такомъ видѣ:

Изъ указанныхъ выше хлѣбовъ населенію прійдется израсходовать на обмѣненіе полей:

зерна	513296 ч.
картофеля	596043 ч.
Итого	<u>1109339 ч.</u>

Такимъ образомъ общее количество допускаетъ свободный остатокъ, полностью могущій поступить на продовольствіе народа въ слѣдующемъ размѣрѣ:

а) зерна	2027424 ч.
б) картофеля	3359116 ч.
Итого	<u>5386540 ч.</u>

Полагая по 1½ ч. зерноваго хлѣба и такое же количество картофеля на каждое лицо безъ различія пола и возраста, приблизительно для полнаго обезпеченія населенія потребуется:

а) зерноваго хлѣба	1985145 ч.
б) картофеля	1985145 ч.
Итого	<u>3970290 ч.</u>

Цифры эти показываютъ, что изъ собраннаго въ отчетномъ году урожая образуется излишекъ въ размѣрѣ 1416250 ч. зерна и картофеля вмѣстѣ. Но исходя изъ того положенія, что сельское, или вѣрнѣе земледѣльческое населеніе губерніи, питается по преимуществу картофелемъ и что для поддержанія существованія каждой единицы населенія принятое за норму 1½ ч. этого продукта и такое же количество зерна не вполнѣ согласно съ дѣйствительностью, можно безошибочно полагать на каждого человѣка изъ

100787

993643 сельских жителей губернии достаточным для продовольствия по 2¹/₂ ч. картофеля и 1/2 ч. зерна, на остальных же 329787 душ обоого пола жителей городов губернии, образъ жизни которыхъ требуетъ болѣе разнообразной пищи, по 1¹/₂ ч. зерна и столько-же картофеля. И такъ, для полного обезпеченія населенія, потребно израсходовать:

а) зерноваго хлѣба	991502 ч.
б) картофеля	2978788 ч.

Эти цифры еще рельефнѣе доказываютъ, что количество собраннаго въ губернии хлѣба можетъ не только съ избыткомъ обезпечить продовольствіе мѣстнаго населенія до слѣдующаго урожая, но образуетъ остатокъ для сбыта внѣ губернии и для переработки на спиртъ.

в) Промышленность сельскаго и городскаго населенія.

1) Промышленность сельскаго населенія.

Главнѣйшую и существенную часть сельской промышленности въ губернии составляетъ производство и сбытъ продуктовъ сельскаго хозяйства, затѣмъ слѣдуютъ болѣе или менѣе значительные по размѣрамъ и характеру разнообразные промыслы и, наконецъ, обработка и сбытъ предметовъ естественныхъ богатствъ и произведеній природы. Общая сумма производительности первой категоріи промысловъ можетъ быть выражена приблизительно цифрою 3680000 руб., второй 2696013 руб. и третьей 843500 руб. Относительно производства продуктовъ сельскаго хозяйства, равно какъ и о сбытѣ лошадей, скота и прочаго, изложено въ статьѣ о земледѣліи и скотоводствѣ и потому тутъ прійдется указать только на промышленность сельскаго населенія, производительность которой связана съ самой жизнью, т.-е. на ту, которая вызывается потребностями деревни, а затѣмъ перечислить вкратцѣ виды занятій крестьянъ по обработкѣ и сбыту естественныхъ богатствъ и произведеній природы.

Кустарная промышленность съ ея типическими чертами внутренней Россіи,—по сравненіи съ губерніями великорусскими,—въ Петроковской развита слабо: крестьяне ограничиваютъ издѣльную производительность предметами мѣстнаго обихода и спроса и удерживаютъ ее въ предѣлахъ деревни, не изготовляя произведеній для продажи внѣ мѣста ихъ жительства, вслѣдствіе чего ремесленники, живущіе въ селахъ, являются не профессиональными специалистами своего дѣла, какъ это имѣетъ мѣсто въ Имперіи, гдѣ кустарная промышленность развита, но лицами, посвящающими время свободное отъ полевыхъ работъ промыслу, сообразно со спросомъ односельчанъ и сосѣдей*). Явленіе это находитъ себѣ объясненіе въ томъ, что все вообще населеніе Привислинскаго края, а въ частности и Петроковской губернии, не смотря на развитіе въ ней дѣятельности фабрично-заводской, остается сильно привязаннымъ къ землѣ и только въ обладаніи ею видитъ залогъ своего благосостоянія; что-же касается промысловъ и въ особенности кустарныхъ работъ, то на нихъ оно смотритъ лишь какъ на подспорье при главномъ своемъ занятіи—земледѣліи. Разсмотрѣніе цифръ таблицы, въ концѣ этой статьи помѣщенной, указываетъ на то, что всѣхъ мастерскихъ, расположенныхъ въ селахъ губернии, насчитывается 5356, мастеровъ, занимающихся самостоятельными промыслами 7929, работниковъ 1468 и учениковъ 409 человекъ. Мастерскія всѣхъ этихъ промышленниковъ носятъ характеръ случайный и врядъ-ли даже могутъ быть названы заведеніями, такъ какъ на каждого находящагося тамъ мастера въ среднемъ не приходится и по одному рабочему, не говоря уже объ ученикахъ. Все это по большей части бывшіе рабочіе на фабрикахъ или ремесленныхъ заведеніяхъ городовъ, выучившіеся тамъ кое-чему и вернувшіеся въ деревню, гдѣ они снова занялись земледѣліемъ, посвящая лишь свободное отъ полевыхъ работъ время извѣстному имъ ремеслу и удовлетворяя тѣмъ невыскапательному спросу своихъ потребителей. Общая сумма производительности мелкихъ сельскихъ ремесленниковъ въ отчетномъ году, сравнительно съ прошлымъ, увеличилась на 385275 руб., что объясняется поднятіемъ экономическаго благосостоянія населенія, благодаря обильному урожаю.

* Исключеніе составляютъ здѣсь ткачи, работающіе пряжу у себя дома—въ деревняхъ и селеніяхъ, расположенныхъ вблизи фабричныхъ и заводскихъ пунктовъ губернии.

Поочередное сопоставление суммы производительности каждого вида из промыслов, с цифрами прошлаго года, также подтверждает сказанное и, вмѣстѣ съ тѣмъ, даетъ возможность усмотрѣть, что главнѣйшія увеличенія послѣдовали:

а) на мелкихъ ткацкихъ и чулочныхъ заведеніяхъ (146343 руб.); обстоятельство это объясняютъ наплывомъ въ губернію евреевъ, занимающихся раздачею пряжи ткачамъ, работающимъ у себя дома; б) на пекарномъ производствѣ (52661), что необходимо поставить въ прямую связь съ благоприятнымъ сборомъ урожая отчетнаго года и съ низкими цѣнами на хлѣбъ, благодаря чему потребление послѣдняго сдѣлалось доступнѣе для населенія; в) на производствѣ сельскихъ портныхъ (67445); г) на сапожномъ производствѣ (47404). Послѣднія два обстоятельства указываютъ на то, что общее благосостояніе жителей, вслѣдствіе указанныхъ выше экономическихъ причинъ, сравнительно съ прошлымъ годомъ, сильно повысилось и что это дало возможность сельскому населенію истратить излишекъ своихъ достатковъ на одежду и обувь. Увеличеніе послѣдовало также и на производствѣ слесарномъ (14210) и плотничьемъ (8348).

Очевидно населеніе, откладывая въ прошломъ всѣ заготовки, связанные съ этими ремеслами, до болѣе благоприятнаго момента,—въ отчетномъ году, воспользовавшись благополучнымъ къ тому времени,—дѣятельно ими занялось.

Незначительное колебаніе остальныхъ цифръ, при изслѣдованіи вопроса объ экономическомъ положеніи сельскаго населенія и его занятій, существеннаго значенія не имѣетъ. Извозный промыселъ въ отчетномъ году далъ результаты хорошіе. Изъ года въ годъ возрастающая потребность въ немъ вблизи фабричныхъ и горнозаводскихъ центровъ губерніи вынуждаетъ крестьянъ нерѣдко продавать рогатый скотъ, замѣняя его въ хозяйствѣ лошадьми, такъ какъ болѣе дорогой кормъ необходимый для послѣднихъ, сравнительно съ первыми, съ избыткомъ покрывается заработкомъ по извозу. Въ среднемъ на парѣ лошадей при перевозкѣ тяжестей возможно заработать въ день около трехъ рублей.

Переходя затѣмъ къ обработкѣ и сбыту предметовъ естественныхъ богатствъ и произведеній природы, необходимо указать, что въ общемъ они незначительны. Количество ежегодно вылавливаемой рыбы въ губерніи достигаетъ только 2332 пуд. Вся она поступаетъ въ продажу. Сбытъ улова 1893 года далъ населенію 15808 руб. Ловля раковъ также незначительна и можетъ быть опредѣлена приблизительно въ 600000 штукъ въ годъ, что даетъ сельскому населенію заработка не болѣе 2000 рублей.

Грибовъ собрано въ отчетномъ году населеніемъ 240 пуд. на сумму около 4000 руб.

Продажа ихъ въ сыромъ видѣ, въ весьма незначительномъ количествѣ, шла по довольно высокимъ цѣнамъ и доходила до 20 руб. за пудъ. Торфъ въ Петроковской губерніи добывается почти повсемѣстно. Въ отчетномъ году крестьянами добыто его 11396 куб. саж. на сумму 33950 руб. По большей части онъ идетъ на отопленіе ихъ жилищъ и въ продажу поступаетъ рѣдко. Общее количество добычи известковаго бѣлаго камня опредѣлить довольно трудно въ виду того, что жители губерніи продаютъ его безпошлинно и что мѣра продажи въ каждомъ изъ уѣздовъ различна. Въ среднемъ, однако, крестьяне заработали въ отчетномъ году при сбытѣ его около 24000 рублей.

Кромѣ всѣхъ перечисленныхъ видовъ промышленности, жители Ченстоховскаго уѣзда занимаются зимою добычей желѣзной руды. О промыслѣ этомъ будетъ подробно сказано въ соотвѣтствующей статьѣ.

2) Промыслы городского населенія.

Промыслы городского населенія Петроковской губерніи сводятся главнымъ образомъ къ производству и сбыту хозяйственныхъ продуктовъ и къ изготовленію ремесленныхъ издѣлій. Въ первой изъ этихъ двухъ категорій самое важное значеніе имѣетъ промыселъ пекарный, во второй—ткацкий и чулочный.

Общая сумма производительности для перваго рода промысла опредѣлилась для губерніи въ 3239733 руб., для втораго въ 1545560 руб.

Число заведеній для перваго въ 357,—для втораго въ 1505, при общемъ количествѣ мастеровъ для перваго промысла 394 и для втораго 1573,

не считая учеников и рабочих. Вообще же, вследствие большой населенности городов губернии и еще более в зависимости от состава городского населения, характера его и привычек, ремесленная производительность довольно развита, особенно в гор. Лодзи, Томашовъ и Пабяницяхъ.

Она въ отчетномъ году простиралась до 9016586 руб., давая заработокъ 6372 мастерамъ, 5749 рабочимъ и 1128 ученикамъ. Общая сумма производительности увеличилась сравнительно съ 1892 годомъ на 645796 р., что объясняется развитіемъ фабрично-заводской жизни губернии.

Въ результатъ состояніе промысловъ сельскаго и городского населенія, въ отчетномъ году, какъ это можно видѣть изъ нижеслѣдующей таблицы, было вполне удовлетворительно, что необходимо поставить въ связь съ общимъ оживленіемъ промышленныхъ дѣлъ, а также урожаемъ Петроковской и отчасти сосѣднихъ съ ней губерній.

Наименованіе заведеній.	Число заведеній.				Число рабочихъ.											Годовая производительность въ рублѣхъ.			
	Въ городахъ.	Въ посадахъ.	Въ селеніяхъ.	Итого.	Въ городахъ.			Въ посадахъ.			Въ селеніяхъ.			Итого.	Въ городахъ.	Въ посадахъ.	Въ селеніяхъ.	Итого.	
					Мастеровъ.	Рабочихъ.	Учениковъ.	Мастеровъ.	Рабочихъ.	Учениковъ.	Мастеровъ.	Рабочихъ.	Учениковъ.						
Бондарныхъ	49	118	68	235	60	30	12	137	7	8	85	6	5	358	84850	20300	17500	72550	
Ваточныхъ	56	10	4	70	63	23	7	14	2	3	2	—	—	113	27778	3181	700	31659	
Веревочныхъ	53	48	9	110	60	12	5	58	15	2	9	25	2	188	34463	10732	6430	51625	
Гвоздарныхъ	24	6	—	30	27	98	3	7	—	—	1	2	—	138	10495	540	150	11785	
Гребенныхъ	10	3	—	13	10	2	—	3	—	—	—	—	—	15	4510	194	—	4704	
Гончарныхъ	11	24	52	87	15	3	—	42	3	—	—	57	6	128	2000	7430	6410	15240	
Жестяныхъ дѣлъ мастеровскихъ	84	18	17	119	103	72	23	31	10	2	17	20	9	287	68170	9440	4810	82420	
Золотыхъ и часовыхъ дѣлъ мастеровскихъ	96	8	27	131	104	82	19	6	—	—	29	—	8	248	124890	1940	11390	138090	
Кондитерскихъ	35	2	4	41	37	24	28	2	—	—	4	2	2	109	109280	830	5790	115830	
Кожевенныхъ	25	25	9	59	44	44	4	49	30	1	9	9	—	180	38170	10065	4880	53115	
Кузницъ	113	148	855	1118	150	89	45	174	76	30	933	276	85	1858	101121	45577	194746	341444	
Красильныхъ	21	27	9	57	29	36	5	31	16	5	9	4	—	135	42550	14080	3270	59900	
Мастеровскихъ выдѣлывающихъ кареты	3	—	—	3	8	7	—	2	1	—	1	—	—	19	6100	800	300	7200	
Колесниковъ	43	62	162	267	53	47	11	87	17	12	182	17	13	439	62278	18848	45702	126828	
Мастеровскихъ выдѣлывающихъ мѣдныя издѣлія	31	3	1	35	43	76	3	2	—	—	1	1	—	126	63802	4050	1160	69019	
Мѣховенъ	10	1	—	11	15	11	2	3	2	—	1	—	—	34	15700	1275	275	17250	
Мастеровскихъ выдѣлывающихъ перчатки	96	—	—	96	96	253	44	—	—	—	—	—	—	393	68530	—	—	68530	
Мастеровскихъ изготовляющихъ лозуемъ	8	—	1	9	12	34	—	—	—	—	1	2	1	50	13900	—	950	14850	
Мастеровскихъ изготовляющихъ пряники	6	—	1	7	7	3	—	—	—	—	1	—	—	11	2760	—	770	3530	
Мастеровскихъ вырѣзывающихъ печати	7	—	—	7	8	5	3	—	—	—	—	—	—	16	7380	—	—	7380	
Мастеровскихъ выдѣлывающихъ шляпы и шапки	235	33	21	289	250	151	45	32	11	3	24	19	13	548	150540	6304	6570	163414	
Мастеровскихъ выдѣлывающихъ щетки	24	2	4	30	24	16	3	2	—	—	5	2	3	55	31295	86	3150	34531	
Ножевенъ	17	—	2	19	17	21	5	—	—	—	2	—	1	46	28620	—	360	28980	
Оружейныхъ мастеровскихъ	5	—	—	5	5	—	1	—	—	—	—	—	—	6	3280	—	—	3280	
Плотничныхъ	29	60	209	298	104	152	21	93	10	2	277	68	7	734	22116	37992	102480	162588	
Пенаренъ	395	144	160	679	394	345	76	159	50	15	147	75	10	1271	3239733	175516	181153	3596402	
Сапожныхъ	798	493	671	1962	879	578	219	577	141	87	709	110	94	3394	1561520	117615	148280	1827415	
Слесарныхъ	193	28	83	304	217	179	103	35	10	3	84	19	12	662	125380	15200	108725	249335	
Сѣдельныхъ и шорныхъ	48	28	39	115	55	63	15	43	4	1	39	6	5	231	90060	10435	15215	119710	
Ткацкихъ и чудочныхъ	1505	706	1417	3628	1573	890	28	1352	322	41	3224	584	30	8044	1545560	725436	1553359	3824355	
Корзинныхъ	11	3	8	22	16	53	2	3	1	—	9	—	—	84	14345	510	355	15210	
Перелетчиковъ	68	9	10	87	72	59	19	11	—	—	10	2	8	181	31370	2110	1940	35420	
Малярныхъ	108	10	14	132	111	167	23	11	—	—	14	7	7	340	15710	8130	5710	29550	
Мостильщиковъ	—	—	—	—	17	—	—	—	—	—	—	—	—	17	—	—	—	—	
Ситниковъ	1	—	—	1	—	—	—	—	—	—	—	—	—	—	760	—	—	760	
Гонтовичевыхъ	—	—	71	71	—	—	—	—	—	—	70	—	—	70	—	—	3575	3575	
Кириичевыхъ	8	—	—	8	8	—	—	—	—	—	—	—	—	8	800	—	—	800	
Выдѣлывающихъ мелкую гречневую крупу	—	—	200	200	—	—	—	—	—	—	200	—	—	200	—	—	1500	1500	
Токарныхъ и столярныхъ	402	168	764	1334	430	454	115	196	61	27	233	52	31	1599	470241	77836	109163	657240	
Портныхъ	763	266	240	1269	764	552	199	292	76	61	1251	72	41	3308	695350	75495	75865	846710	
Трубочистовъ	14	21	9	44	39	51	2	33	7	1	16	3	2	154	7640	3690	4215	15545	
Стекольщиковъ	20	34	16	70	108	5	—	51	—	—	30	—	—	194	16154	6130	4540	26824	
Парикмахеровъ	6	2	14	22	90	10	5	2	1	1	14	5	17	145	11350	460	4100	15910	
Закирничевыхъ	—	—	1	1	23	50	2	—	—	—	76	—	—	76	—	—	—	1200	
Печниковъ	9	23	12	44	58	80	9	37	2	1	22	3	—	212	17550	4690	4655	26895	
Камениковъ	60	93	168	321	152	910	12	102	48	—	201	60	1	1486	40878	17008	38705	91591	
Итого	5504	2626	5356	13486	6372	6749	1128	3679	913	303	7929	1468	409	27950	9016586	1433856	2696013	13146454	

г) Промышленность фабричная и заводская.

(Приложеніемъ къ этой статьѣ служитъ ведомость № 2).

1893 годъ начался для фабрично-заводской дѣятельности весьма благоприятно. На мануфактурномъ рынкѣ дѣла шли съ особеннымъ оживленіемъ въ первой четверти отчетнаго года, и цѣны росли почти непрерывно до начала Нижегородской ярмарки.

Послѣдняя, хотя и не дала новыхъ повышеній противъ весны, но по оборотамъ и требованіямъ превзошла всѣ ожиданія. Однако оживленіе это было вызвано не столько разширеніемъ спроса населенія на всѣ вообще мануфактурные товары, сколько расчетами спекулянтовъ на хорошей сбытъ его послѣ окончанія жатвы, въ особенности же тогда, когда состоялось постановленіе правительства о взиманіи пошлины съ надбавкою пятидесяти процентовъ высшаго тарифа на произведенія промышленности Германіи и ея внѣ европейскихъ колоній. Это спекулятивное настроеніе, подъ влияніемъ кажущагося общаго благоприятнаго теченія дѣлъ и непринятія въ расчетъ покупательныхъ средствъ населенія, вслѣдъ за установившимися низкими цѣнами на хлѣбъ, послужило главнѣйшею причиною къ тому, что много обѣщавшій въ началѣ операціонный годъ, закончился нѣкоторой заманкой въ промышленной дѣятельности.

Однако, въ общемъ, хорошее начало искупило конецъ, и минувшій годъ въ цѣломъ долженъ быть отнесенъ къ числу вполне благоприятныхъ для развитія важнѣйшихъ отраслей промышленности въ губерніи, такъ какъ на это въ одинаковой степени указываютъ прямые и косвенные признаки.

Тѣмъ не менѣе пассивъ несостоятельности 1893 г. болѣе 1892 г. на 17937 р. 12 к., а именно: въ 1892 г. ихъ было на сумму 185062 руб. 39 коп., въ 1893 г. на 202995 руб. 51 коп. Это обстоятельство объясняется неблагоприятнымъ влияніемъ 1891 года, вредно отозвавшимся такъ, что результаты его коснулись не только 1892 г. но и 1893 г.

Въ самомъ дѣлѣ: въ первую четверть 1892 г. несостоятельностью возникло на сумму 163121 руб. 39 коп., во вторую только на 21941 руб., въ третьей же и четвертой четвертяхъ несостоятельности вовсе не было. Рѣзкое различіе между приведенными цифрами первой и второй четверти 1892 г. указываетъ на то, что съ самаго начала 1892 г. дѣла стали поправляться, и нѣкоторые фабриканты тогда же увеличили размѣры своего производства, боясь, что на спросъ нельзя будетъ отвѣтить предложеніемъ. Несоразмѣрность этого увеличенія отражается уже въ 1893 г. и особенно сильно сказывается во второй четверти этого года, когда общая сумма несостоятельности за 1893 г. превысила сумму за тотъ-же періодъ 1892 года на 149816 руб. 53 коп. Затѣмъ третья четверть отчетнаго года для фабрикантовъ прошла благополучно, въ четвертой же снова возникла одна несостоятельность на сумму 2425 руб., но единичный случай и ничтожный размѣръ ея самъ по себѣ уже указываетъ на возможность простой случайности. Оживленіе въ торговлѣ и промышленности характеризуется отчасти размѣрами процентныхъ вкладовъ и учетами векселей. Сумма вкладовъ къ 1-му Января 1893 года равнялась 1483792 руб. 94 коп., а къ 1-му Января 1894 года она понизилась до 714982 руб. 46 коп. Цифры эти показываютъ, что въ 1893 году капиталы находили себѣ большее приложеніе въ промышленности, нежели въ 1892 году. Учетъ векселей подтверждаетъ сказанное. Къ 1-му Января 1894 г. учтенныхъ векселей во всѣхъ Отдѣленіяхъ Государственнаго Банка и въ Лодзинскомъ Торговомъ имѣлось на 32003307 руб. 11 коп. Поступленіе по нимъ срочныхъ платежей было благоприятно и всѣхъ протестовъ къ тому же сроку считалось только на сумму 40959 руб. 65 коп. Число фабрикъ въ отчетномъ году снова возрасло.

Въ 1892 году, вмѣстѣ съ мелкими станками, перерабатывающими шерсть и ткальями на крупныхъ фабрикантовъ (группы ткачей), ихъ было 3101, а въ 1893 году 3234, т.-е. на 133 фабрики больше. Рабочихъ въ 1892 г. было 90938, а въ 1893 г. 100656, т.-е. на 9718 больше. Сумма производительности въ 1892 году была—138694039 руб., а въ 1893 году 148319596 руб., т.-е. на 9625557 рублей болѣе.

Въ области денежнаго обращенія произошли значительныя измѣненія, и наблюдалась сравнительная устойчивость курса валюты. Колебанія въ теченіе всего года не превышали 5%, трехмѣсячныя тратты на Лондонъ

обращались въ предѣлахъ 9 руб. 71 коп. и до 9 руб. 40 коп. за фунтъ стерлинговъ; Германскія марки между 47,7 и 45,95; курсъ на Парижъ колебался между 38,65 и 37,3. Значеніе приведенныхъ цифръ будетъ яснѣе при сопоставленіи ихъ съ данными о курсѣ бумажныхъ денегъ въ предшествовавшіе годы. Въ 1892 году высшій курсъ трехмѣсячныхъ траттъ на Лондонъ былъ 9 р. 40 коп., низшій 10 руб. 25 коп. Въ 1891 г. потрясенія были значительнѣе и курсъ балансировалъ между 10 р. 60 коп. и 8 руб. 25 коп. Въ 1890 году разница достигала почти 25%, и тратты на Лондонъ поднялись съ 9 руб. 20 коп. на 7 руб. 60 коп., но черезъ очень короткое время снова опустилась до 9 руб. Цифры эти показываютъ, что такого рода быстрые скачки отъ повышенія къ пониженію и обратно не могли давать возможности фабрикантамъ дѣлать вѣрныхъ расчетовъ на будущее время при сдѣлкахъ съ иностранными торговцами и что, если въ прошломъ были лучшіе моменты, тѣмъ въ отчетномъ году, (въ концѣ 1890 г. наши рубли достигли 260 марокъ за 100 руб. на Берлинской биржѣ), то они были чрезвычайно краткими и вызывались искусственными биржевыми повышениями, влекущими за собою сильное пониженіе. Въ интересахъ же торговли и промышленности, когда весь сырой матеріалъ для обработки ея, какъ въ Петроковской губерніи, пріобрѣтается на иностранныхъ рынкахъ, важна не столько высота курса, сколько его устойчивость, каковая въ отчетномъ году наблюдалась только благодаря ряду мѣръ, принятыхъ Министерствомъ Финансовъ противъ спекуляціи нашихъ банковъ на разницу съ Берлиномъ.

О состояніи отдѣльныхъ видовъ промышленности въ Петроковской губерніи можно судить на основаніи слѣдующихъ данныхъ. Фабриканты хлопчато-бумажныхъ издѣлій выписывали въ отчетномъ году для своихъ прядильныхъ хлопковъ прямо съ мѣста его производства. Хивинскій хлопокъ покупался ими по 8 руб. 70 коп. за пудъ, Бухарскій по 8 руб. 75 коп., Коканскій по 8 руб. 65 коп., Ташкентскій по 10 руб. 40 коп., Американскій по 10 руб. и 10 руб. 50 коп., смотря по качеству и Остъ-Индскій по 8 руб. 50 коп. Въ 1893 г. Лодзинскіе фабриканты употребили на выдѣлку нашего хлопка 40% и заграничнаго 60%; Пабяницкіе—нашего (преимущественно среднеазиатскаго изъ Американскихъ сѣмянъ) 30% и заграничнаго 70%, Згержскіе—нашего 30%, заграничнаго 70%; Бендинскіе—нашего 45% и заграничнаго 55%.

Изъ всѣхъ фабрикантовъ только Згержскіе сократили потребленіе нашего хлопка (въ 1892 г. ими было употреблено на выдѣлку 33%). Обстоятельство это они объясняютъ тѣмъ, что торговая и кредитная сношенія съ Закаспійской областью для нихъ сопряжены съ нѣкоторыми неудобствами. Что же касается остальныхъ владѣльцевъ хлопчато-бумажныхъ фабрикъ, то среди нихъ замѣтно стремленіе къ переходу на нашъ хлопокъ, во многихъ отношеніяхъ не уступающій заграничному. Такъ, въ 1892 году Лодзинскіе фабриканты употребили всего въ дѣло нашего хлопка 34%, Пабяницкіе 8% и Бендинскіе 15%. Это объясняется тѣмъ, что фабрики Московскаго района, съ которыми конкурируетъ здѣшняя промышленность, послѣднее время вовсе не употребляютъ заграничнаго хлопка и переходятъ на нашъ, болѣе дешевый. Обстоятельство это вынуждаетъ и здѣшнихъ фабрикантовъ послѣдовать ихъ примѣру. Впрочемъ, какъ на одну изъ причинъ этого явленія можно указать также и на таможенную войну съ Германіей, благодаря которой цѣны на заграничный хлопокъ, проходящій до установленія двойной пошлины черезъ Германскіе порты, сравнительно съ цѣнами 1892 г., въ общемъ повысились. Пряжа раздѣляла судьбу хлопка и цѣны на нее сообразно съ его цѣнами возвысились приблизительно на 5%.

Въ началѣ года цѣны были: № 3—6, (пряжа изъ бумажныхъ оческовъ) отъ 25—30 коп. за русскій фунтъ, № 8—16, (средняя хлопчато-бумажная) отъ 35—39 коп. за русскій фунтъ.

Въ общемъ подвозъ пряжи былъ умѣренный, и въ ней даже ощущался нѣкоторый недостатокъ. Хлопчато-бумажную промышленность Пабяницкихъ фабрикъ въ концѣ года постигла неудача. Замѣчательный успѣхъ Нижегородской ярмарки, въ особенности по торговлѣ мануфактурными товарами, побудилъ многихъ Пабяницкихъ фабрикантовъ присутствовать къ расширенію своихъ предпріятій, а вѣдствие того, что сезонъ заказовъ на готовый товаръ наступилъ ранѣе обыкновеннаго, одни изъ фабрикантовъ увеличили свои бумаго-прядильныя отдѣленія, другіе усилили механическое

ткачество, красильное, отбѣльное и ситценабивное производство, третьи торговали полугодую пропорцію пряжи или закупили хлопка на десятки тысяч рублей. Между тѣмъ уже скоро начали обнаруживаться признаки сокращения сбыта. Фабрики усиленно работали, но товаръ не находилъ покупателей, и приходилось выработанный продуктъ держать на складахъ. Кромѣ того необходимо имѣть въ виду то обстоятельство, что выписка машинъ, анилиновыхъ красокъ, химическихъ продуктовъ и газоваго угля въ отчетномъ году обошлась для тѣхъ-же фабрикантовъ гораздо дороже, такъ какъ съ 20 Юля Министерство Финансовъ примѣнило къ Германіи особо-повышенные тарифы. Тутъ кстати будетъ отмѣтить одинъ крупный частный убытокъ. Пабяницкій фабрикантъ Эндеръ повесъ значительную потерю при покушкѣ одного транспорта американскаго хлопка. Транспортъ этотъ былъ отправленъ изъ Америки на Германскую гавань до получения извѣстія объ установленіи двойной пошлины и полученъ въ Гамбургъ 23-го Юля. Такимъ образомъ фабриканту пришлось заплатить на 50% болѣе той пошлины, какую онъ рассчитывалъ заплатить и какую заплатилъ бы, если бы товаръ пришелъ изъ Англии на Либаву.

Вслѣдъ за этимъ обнаружались плохіе результаты въ хлопчато-бумажномъ дѣлѣ на Харьковской Крещенской ярмаркѣ, куда фабриканты направили массу товара, надѣясь его тамъ сбыть и это еще болѣе усилило неблагоприятныя условія къ концу года и вызвало даже серьезное опасеніе. Фабриканты города Лодзи и Бендинскаго уѣзда на неудачу хлопчато-бумажнаго дѣла не жаловались, и ихъ товаръ все время шель хорошо, за включеніемъ только бумажныхъ платковъ, спросъ на которые къ концу года былъ слабѣе. Причину такой разницы между сбытомъ одного и того-же товара Пабяницкихъ и Лодзинскихъ фабрикантовъ надо искать въ умѣншіи послѣднихъ примѣняться къ обстоятельствамъ и соразмѣрять потребность будущаго съ настоящимъ. За то на Пабяницкихъ фабрикахъ, благодаря установившемуся высокому тарифу, особенно хорошо шель бумажный бархатъ. Спросъ на него, исчерпавшій 70% всей продукціи, начался съ половины Юля и продолжался до Октября. Остальное количество было продано болѣе равномерно въ два послѣдніе мѣсяца отчетнаго года.

Въ минувшемъ году торговля шерстью шла на Варшавской Польской ярмаркѣ по довольно ровной цѣнѣ, хотя шерсть была нехорошей промывки; но въ виду того, что привозъ иностранной шерсти былъ малъ, для фабрикантовъ обрабатывающихъ русскую шерсть, — шерстяная гребенная пряжа сравнительно съ заграничною, дала довольно удовлетворительные результаты. Въ Октябрѣ цѣны на шерсть понизились на 5% ниже противъ существовавшихъ по Октябръ. Пониженіе произошло вслѣдствіе ухудшенія спроса въ Россіи на дешевый суконный и шерстяной товаръ здѣшнихъ фабрикъ, вслѣдъ за окончаніемъ Нижегородской ярмарки. Въ то же время крупные фабриканты Лодзи, Томашова и Згерка стали жаловаться на плохія дѣла съ шерстянымъ и суконнымъ товаромъ, такъ какъ уменьшеніе спроса на эти издѣлія вынуждало ихъ понижать цѣны. Обстоятельство это они ставятъ въ причинную связь со стоявшей въ Ноябрьѣ и Декабрьѣ теплой погодой только отчасти, но болѣе всего выражаютъ досаду на плохую выработку товара мелкихъ ткачей — евреевъ, которые, конкурируя съ крупными производителями, безпрестанно понижаютъ цѣны на издѣлія, вырабатывая ихъ и плохо и изъ недоброкачественнаго матеріала. Тутъ необходимо отмѣтить слѣдующее явленіе, наблюдаемое въ промышленной жизни всей губерніи и особенно гор. Лодзи. Главный контингентъ мелкихъ мануфактуристовъ составляютъ евреи. Число ихъ ежегодно возрастаетъ. Они обыкновенно начинаютъ дѣло въ кредитъ, взявъ у евреевъ-же, владѣющихъ придѣльями, сколько нибудь значительное количество пряжи и затѣмъ передаютъ еѣ для выдѣлки ткачамъ работающимъ у себя дома. Этимъ они устраняютъ необходимость большихъ затратъ на покупку машинъ и станковъ и на постройку фабрикъ и вмѣстѣ съ тѣмъ сводятъ накладные расходы до минимума, не внося ни застрахованія, ни уплаты казенныхъ и городскихъ сборовъ. Затѣмъ выдѣланные ткани отдають въ красильныя или набивныя заведенія, выбирая такія, гдѣ товаръ не только красится, но и

апретируется и подвергается окончательной отделкѣ. Заведеніе это хранить его до продажи, получая за работу и краску не ранѣе того момента, когда у евреевъ есть деньги. Такимъ образомъ они зачатую, не затрачивая капитала, являются обладателями значительныхъ партий цѣннаго товара, въ выгодномъ сбытѣ котораго увѣрены уже потому, что имѣютъ возможность пустить его нѣсколько дешевле крупныхъ фабрикантовъ. Вообще всякого рода враждебное отношеніе евреевъ къ затратамъ не можетъ не повліять на техничскія достоинства развивающихся фабрикъ и выдѣляемыхъ на нихъ продуктовъ. Результаты такихъ оборотовъ впервые сказались въ отчетномъ году въ заминкѣ съ шерстянымъ товаромъ, но въ будущемъ крупнымъ фабрикантамъ предстоитъ выдержать еще болѣе тяжелую борьбу съ мелкими мануфактуристами-евреями.

Въ истекшемъ году торговля шерстяными и полшерстяными камвольными тканями была удовлетворительна, хотя лѣтомъ и наблюдалось нѣкоторое затишье въ виду того, что бумажная матерія работается теперь съ подражаніемъ полшерстяной. Сообразно со спросомъ цѣны на этого рода ткани повысились на 2 и затѣмъ на 3 процента. Повышеніе это вызвало въ свою очередь нѣкоторое повышеніе цѣны на камвольную пряжу, которая въ 1893 году доходила до 62 р. за цудъ, противъ 56 р.—1892 г.

Производительность шелковыхъ и полшелковыхъ фабрикъ въ отчетномъ году не измѣнила своего характера. На этихъ фабрикахъ по прежнему обрабатывался сырой матеріалъ—Японскій и Китайскій. Среднія цѣны на него колебались отъ 300 до 325 рублей за цудъ. Цѣны же на ткань стоили отъ 1 р. 60 к. до 2 р. 10 к., смотря по ширинѣ и качеству товара.

Джутовыхъ фабрикъ въ Ченстоховскомъ уѣздѣ въ отчетномъ году дѣйствовало двѣ. Сырой матеріалъ для нихъ пріобрѣтался въ Индіи и обошелся отъ 3 руб. до 3 руб. 60 коп. Цѣны на льняную пряжу и издѣлія изъ нея въ теченіе всего 1893 года были удовлетворительны. Въ началѣ года они были повысились, но затѣмъ снова вошли въ норму, и въ среднемъ сырой матеріалъ не превышалъ 70 коп. за цудъ.

Въ теченіе отчетнаго года было закрыто 42 фабрики и завода, взамѣнъ которыхъ въ томъ же году возникло новыхъ 175. Причина закрытія фабрикъ лежитъ по прежнему въ рискованности предпріятій и въ недостаткѣ у владѣльцевъ ихъ солидныхъ средствъ, обезпечивающихъ существованіе заведеній при отсутствіи сбыта или наступленіи временной заминки въ продажѣ сработаннаго матеріала. Вновь открытыя фабрики преимущественно принадлежатъ евреямъ. Число рабочихъ-иностранцевъ въ отчетномъ году выражалось цифрой 4102, при чемъ между уѣздами и городами эти рабочіе распредѣлялись слѣдующимъ образомъ:

Бендинскій уѣздъ	2223
Гор. Лодзь	999
Лодзинскій уѣздъ	148
Ченстоховскій уѣздъ	152
Ласкскій уѣздъ	165
Брезинскій уѣздъ	329
Новорадомскій уѣздъ	44
Равскій уѣздъ	8
Петроковскій уѣздъ	7
Гор. Петроковъ	27

Итого 4102

При сравненіи этихъ цифръ по уѣздамъ и городамъ губерніи съ цифрами 1892 года усматривается наибольшее увеличеніе рабочихъ—иностранцевъ на фабрикахъ Бендинскаго уѣзда всего на 726 чел. Явленіе это легко

объясняется тѣмъ обстоятельствомъ, что уѣзды этотъ расположенъ близъ границы, вслѣдствіе чего жителямъ пограничныхъ поселеній, за недостаткомъ работы на родинѣ, легко и удобно находить ее въ этомъ уѣздѣ, все болѣе и болѣе предъявляющемъ требованія на рабочія силы. Что же касается мастеровъ и оберъ-мастеровъ, то общее количество ихъ въ Петроковской губерніи, съ подраздѣленіемъ на туземныхъ и иностранныхъ, по уѣздамъ, можетъ быть представлено въ слѣдующемъ видѣ:

Названіе уѣздовъ.	Число оберъ-мастеровъ.		Число мастеровъ.	
	Иностран-ныхъ.	Тузем-ныхъ.	Иностран-ныхъ.	Тузем-ныхъ.
Бендинскій	36	32	131	211
Брезинскій	2	2	20	18
Ласкій	6	8	10	64
Лодзинскій	31	20	195	410
Новорадомскій	8	2	19	44
Петроковскій	4	5	2	23
Равскій	—	—	3	21
Ченстоховскій	8	1	38	21
Итого	95	70	418	887
	165		1305	

Свѣдѣнія о дѣйствіяхъ Петроковаго Губернскаго по фабричнымъ дѣламъ Присутствія.

Открытое на основаніи Высочайше утвержденнаго 17 Іюня 1891 года мнѣнія Государственнаго Совѣта 1-го Октября того-же года Петроковское Губернское по фабричнымъ дѣламъ Присутствіе въ отчетномъ году имѣло 5 засѣданій для обсужденія и рѣшенія слѣдующихъ дѣлъ:

а) Согласно § 1-му ст. 52 уст. о заводск. и фабр. пром. (т. XI ч. II), были рассмотрѣны и утверждены два обязательныхъ постановленія: 1) о мѣрахъ охраненія здоровья и жизни рабочихъ на заводахъ и фабрикахъ Петроковской губерніи и 2) о воспрещеніи производить работы на тѣхъ же фабрикахъ и заводахъ во время совершенія въ церквахъ молебствія въ высокаторжественные дни;

б) Вновь пересмотрѣно присутствіемъ, въ виду появленія холеры въ предѣлахъ Привислинскаго края, обязательное постановленіе „о мѣрахъ предупрежденія развитія холеры на фабрикахъ и заводахъ губерніи“;

в) Утверждена форма книги для записи свѣдѣній о несчастныхъ случаяхъ съ рабочими на заводахъ и фабрикахъ и владѣльцамъ ихъ вмѣнено въ обязанность въ всякомъ несчастномъ случаѣ съ рабочими доводить немедленно до свѣдѣнія полиціи;

г) На основаніи разъясненія Министерства Финансовъ, рассмотрѣны и утверждены временныя нормальныя правила кассы для оказанія денежной помощи рабочимъ въ случаѣ болѣзни, смерти и пожара, а также для оказанія денежной помощи семьямъ рабочихъ;

д) Согласно § 2 ст. 52 уст. о завод. и фабричн. пром., рассмотрѣны 18 протоколовъ, составленныхъ чинами фабричной инспекціи, по нарушенію закона 3 Іюня 1886 г., при чемъ по 17-ти изъ нихъ фабриканты были оштрафованы въ общемъ на сумму 1875 руб., по одному же протоколу Присутствіе признало возможнымъ освободить заводовладѣльца отъ ответственности, въ виду представленныхъ имъ въ свое оправданіе вѣскихъ данныхъ. Изъ всей суммы наложенныхъ взысканій 1587 руб. внесены въ доходъ казны по § 4, ст. 1 Сметы Министерства Внутреннихъ Дѣлъ. Что-же касается остальной суммы, то таковая не поступила въ Казначейство только въ виду того, что нѣкоторыя изъ постановленій Присутствія, обжалованныя въ Министерство Финансовъ, къ 1-му Января 1894 г. рѣшены не были;

е) Согласно § 5 отд. 1 Высочайше утвержденного 24 Апрѣля 1890 г. мѣнѣи Государственнаго Совѣта, рассмотрѣны 9 прошеній фабрикантовъ о разрѣшеніи временныхъ ночныхъ работъ женщинъ и подростковъ, при чемъ Присутствіе нашло возможнымъ разрѣшить эти работы только на трехъ фабрикахъ и то не долѣе трехъ мѣсяцевъ. Постановленіе это было обжаловано однимъ фабрикантомъ Г.г. Министрамъ Финансовъ и Внутреннихъ Дѣлъ, но ими рѣшеніе Петроковскаго Губернскаго по фабричнымъ дѣламъ Присутствія признано правильнымъ, и жалоба оставлена безъ послѣдствій;

ж) Согласно разъясненіямъ Министерства Финансовъ отъ 22 Марта 1893 года и 24 Августа того же года даны Присутствіемъ разрѣшенія администраціямъ 18 фабрикъ на производство расходованія штрафныхъ капиталовъ этихъ фабрикъ безъ испрашиванія особаго каждый разъ на сей предметъ разрѣшенія, но вмѣстѣ съ тѣмъ указано фабрикантамъ на обязательство ихъ точно соблюдать въ этомъ случаѣ правила 4 Декабря 1890 г. и имѣть въ виду, что сумма выдачи пособій рабочимъ изъ штрафныхъ денегъ безъ разрѣшенія не должна въ каждомъ отдѣльномъ случаѣ превышать 15 рублей;

з) Вслѣдствіе изъясненнаго Г.г. Министрами Финансовъ и Внутреннихъ Дѣлъ согласія по вопросу о необходимости распространить нѣкоторыя статьи закона 3 Юня 1886 года на раздаточныя конторы пряжи, Губернаторъ—Предсѣдатель Петроковскаго губернскаго по фабричнымъ дѣламъ Присутствія—предложилъ полиціи извѣстить все раздаточныя конторы, что къ ткачамъ, работающимъ на нихъ, впредь, въ силу изложеннаго, законъ этотъ будетъ примѣняться;

и) Въ виду необходимости сдѣлать нѣкоторыя льготы по примѣненію того-же закона къ мелкимъ сельско-хозяйственнымъ фабрикамъ и заводамъ, Присутствіе постановило возложить на фабричную инспекцію сборъ необходимыхъ по сему вопросу свѣдѣній и о результатахъ ему доложить; и наконецъ:

і) Предложено, согласно заключенію Присутствія, администраціи завода „Сильничка“ Новорадомскаго уѣзда немедленно приступить къ устройству фабричной лѣчебницы на 4 кровати.

Что касается дѣятельности фабричной инспекціи, то она выразилась въ отчетномъ году въ слѣдующемъ: во первыхъ, подробно были осматрѣны 428 наиболѣе крупныхъ фабрикъ и заводовъ Петроковской губерніи, многіе изъ нихъ были посѣщаемы инспекціей нѣсколько разъ и потому число ревизій выразилось въ отчетномъ году цифрою 881 и во вторыхъ, фабричная инспекція приняла словесныхъ и письменныхъ жалобъ 2621, причемъ 893 рабочихъ жаловались на неправильное удаленіе ихъ съ фабрикъ, 327—на невыдачу имъ заработанныхъ денегъ, 183—на неправильное удержаніе у нихъ видовъ на жительство, 58—на неправильное наложеніе на нихъ большихъ штрафовъ, 169—на дурное обращеніе съ ними фабричной администраціи, 56—на несоказаніе врачебной помощи, 159—на удаленіе ихъ съ фабрикъ по случаю болѣзни, 407—на невыдачу вознагражденій за полученныя на фабрикахъ и заводахъ увѣчья и 369—по различнымъ другимъ поводамъ.

Изъ всѣхъ 2621 жалобъ удовлетворены въ томъ или другомъ видѣ 1432, при чемъ рабочимъ выдано въ 1893 г. отъ фабрикантовъ по добровольному соглашенію съ ними, за полученныя одновременно увѣчья на фабрикахъ и заводахъ губерніи 38015 рублей. Изъ числа всѣхъ 2621 жалобъ 55% падаетъ на гор. Лодзь. Обстоятельство это объясняется тѣмъ, что среди фабрикантовъ и заводоуправляющихъ этой мѣстности преобладающимъ элементомъ является еврей, всегда стремящійся къ обходу закона. Коллективныхъ жалобъ принесено было 31, изъ которыхъ одна подана шестьдесятю и одна восьмидесятью рабочими. Изъ всѣхъ коллективныхъ прошеній только 4 были вызваны пониженіемъ платы, большинство же остальныхъ относится или къ жалобамъ на неправильное удаленіе съ фабрики или же на внезапное оставленіе рабочихъ безъ дѣла, вслѣдствіе временной приостановки фабрикъ или закрытія ихъ. Увеличеніе въ отчетномъ году количества какъ коллективныхъ, такъ и единичныхъ жалобъ объясняется главнѣйшимъ образомъ тѣмъ обстоятельствомъ, что еврейскія фабрики всѣми зависящими отъ нихъ способами стремились къ удержанію рабочихъ, переходящихъ отъ нихъ на болѣе благоустроенныя фабрики, вслѣдствіе общаго сроса на рабочія руки.

Что же касается дѣятельности фабричной инспекціи по учрежденію при фабрикахъ школъ для подростковъ и приютовъ для дѣтей рабочихъ, то таковая ознаменовалась въ отчетномъ году учрежденіемъ при фабрикѣ Леонарда и К^о, въ Лодзинскомъ уѣздѣ, дневнаго приюта на 30 дѣтей до школьнаго возраста. Вообще, необходимо снова указать, что дѣятельность Петроковскаго губернскаго по фабричнымъ дѣламъ присутствія и фабричной инспекціи изъ года въ годъ болѣе и болѣе приноситъ пользы для упорядоченія отношеній рабочихъ и фабрикантовъ, служа между ними звеномъ. Въ доказательство этого можетъ быть, напримѣръ, приведено то обстоятельство, что въ отчетномъ году нѣкоторые изъ крупныхъ фабрикантовъ понизили рабочій день съ 13 на 12 часовъ, другіе же при своихъ фабрикахъ учредили лѣчебницы, по обстановкѣ и санитарнымъ условіямъ не оставляющія желать ничего лучшаго.

д) Горнозаводская промышленность.

Горнозаводская промышленность Петроковской губерніи раздѣляется на три главныхъ вида: а) каменноугольную промышленность, б) желѣзное дѣло, со всѣми его подраздѣленіями и в) цинковое производство.

Каменноугольная промышленность.

Въ отчетномъ году добыча каменнаго угля производилась на 20 каменноугольныхъ кояхъ, въ которыхъ добыто всѣхъ сортовъ каменнаго угля 184769958 пудовъ.

По размѣрамъ добычи каменнаго угля копи распределяются слѣдующимъ образомъ:

№ по порядку.	Наименованіе каменноугольныхъ копей.	Добыча каменнаго угля въ пудахъ.	Общая сумма производительности въ рубляхъ.	Число рабочихъ.
<i>Варшавскаго Общества.</i>				
1	Копь „Феликсъ“	23112000	1127700	1650
2	Копь „Казиміръ“			
<i>Сосновицкаго Общества.</i>				
3	Копь „Георгъ“	42464322	2118660	2467
4	„ „Игнатій“	19284774	867814	1950
<i>Франко-Итальянскаго Общества.</i>				
5	Копь „Парижъ“	29553900	1428438	2217
6	„ „Кошелевъ“			
<i>Горнопромышленнаго Общества „Графъ Ренардъ“.</i>				
7	Копь „Фанни“	23396160	823796	1655
8	„ „Іоаннъ“	2529258	98082	272
9	„ „Андрей“	425838	20476	74
<i>Кузницкаго и К^о.</i>				
10	Копь „Викторъ“	5087550	119530	257
<i>Анонимаго общества.</i>				
11	Копь „Эрнстъ-Михаилъ“	6703590	234625	467
<i>Бнззя Гоенлоэ.</i>				
12	Копь „Сатурнъ“	18666576	939494	1227

№ по порядку.	Наименованіе каменноугольныхъ копей.	Добыча на-менного угля въ пудахъ.	Общая сумма произ-водительности въ рубляхъ.	Число рабочихъ.
	<i>Истомина и Наркевича.</i>			
13	Копь „Иванъ“	4394832	196500	381
	<i>Австрійскаго Ледербанка.</i>			
14	Копь „Владиславъ“	6092196	286150	581
15	„ „Мацѣй“			
	<i>Цѣхановскаго.</i>			
16	Копь „Варвара“	1658124	69088	217
17	„ „Владиславъ“			
	<i>Островскаго и Лубенскаго.</i>			
18	Копь „Антонъ“	390120	18530	71
	<i>Наслѣдниковъ Змирода.</i>			
19	Копь „Казиміръ“	119718	5209	52
	<i>Польскаго.</i>			
20	Копь „Людовикъ“	900000	45000	128
	Итого добыто въ 1893 г.			
		184769958	8399492	18733
	въ 1892 г.			
		175991231	7724633	11271

Количество добытаго въ отчетномъ году угля вновь увеличилось. Тѣмъ не менѣе производительность существующихъ въ губерніи копей, въ случаѣ надобности, можетъ быть поднята на 20—25%; въ настоящее время необходимости въ этомъ не предвидится, такъ какъ углепромышленники къ концу отчетнаго года не продали всѣхъ запасовъ, и добычу, напротивъ, придется сократить. Не смотря однако на это, Варшавское и Со-сновицкое Общество на десяти отведенныхъ имъ площадяхъ, расположенныхъ вдоль австрійской границы, дѣятельно продолжаютъ развѣдки по-мощью буренія. Одна изъ буровыхъ скважинъ дошла уже до глубины 400 м., но угля до сихъ поръ не встрѣтилось.

Цѣна пуда „крупнаго“ угля на станціи отправленія колебалась въ отчетномъ году между 6,54 и 6,91 коп. Количество добычи его опредѣлилось приблизительно въ 25—33% всего добытаго угля въ Домбровскомъ бассейнѣ, производящемъ 67 или 70% другихъ сортовъ, которые въ цѣнѣ стояли несравненно ниже „крупнаго“, такъ что, при принятіи въ расчетъ вообще всякаго сорта угля, средняя стоимость послѣдняго на мѣстѣ можетъ опредѣлиться приблизительно въ 4,3 коп. съ пуда. Въ теченіе отчетнаго года состояло на всѣхъ копяхъ 13733 рабочихъ, въ томъ числѣ 2909 иностранцевъ. Каждому изъ рабочихъ (подручному, чернорабочему и работницѣ женщинѣ) въ среднемъ было уплачено 322 р. 36 коп. въ годъ. Такимъ образомъ рабочая плата, при продажной цѣнѣ угля въ 4,3 коп. за пудъ, составила 48% ея. Здѣсь необходимо отмѣтить, что тарифъ по перевозкѣ минеральнаго топлива на нашихъ желѣзныхъ дорогахъ чрезвычайно высокъ и что, напримѣръ, провозъ его изъ Домбровы въ Варшаву и Лодзь доходить до 5,69 коп. съ пуда, что составляетъ $\frac{1}{3}$ стоимости товара на мѣстѣ.

Желѣзное дѣло.

Главнымъ препятствіемъ для развитія чугуноплавильнаго производ-ства въ губерніи составляетъ трудность приобрѣтенія достаточнаго ко-

личества руды и дороговизна ее перевозки на заводы. Все здѣшнія руды не богаты; въ среднемъ онѣ содержатъ не болѣе 30% желѣза, такъ что приходится перевозить громадное количество безполезнаго груза, что до сихъ поръ позволяло разрабатывать съ нѣкоторою выгодой только тѣ рудники, которые находятся въ непосредственномъ сѣдствѣ съ заводами или съ желѣзными дорогами. Рудники-же, находящіеся на разстояніи болѣе 15 верстъ отъ нихъ, уже не могутъ быть экономически разрабатываемы влѣдствіе слишкомъ высокой платы подводчикамъ. Устройство подъѣздныхъ дорогъ, по которымъ возможно бы было во всякое время года перевозить руду въ большомъ количествѣ сопряжено съ затратою капиталовъ и не можетъ окупиться при разбросанности залежей. Тѣмъ не менѣе чугунные заводы Бендинскаго уѣзда развиваются, хотя и не такъ быстро, какъ это могло бы быть при другихъ условіяхъ. Что-же касается чугунныхъ заводовъ, расположенныхъ въ Ченстоховскомъ уѣздѣ, то они съ каждымъ годомъ все болѣе и болѣе падаютъ влѣдствіе недостатка дѣсовъ, такъ какъ все доменные печи на нихъ продолжаютъ работать на древесномъ углѣ.

Въ отчетномъ году въ Ченстоховскомъ уѣздѣ было сдѣлано три заявленія объ открытіи залежей желѣзной руды. При изслѣдованіи площадей оказалось, что желѣзную руду составляютъ шпатовые желѣзняки и встрѣчаются преимущественно въ видѣ тонкихъ пластовъ отъ 8 до 2 вершковъ толщиной; такихъ тонкихъ пластовъ было отъ двухъ до шести, изъ которыхъ въ одно время можно разрабатывать отъ 2-хъ до 4-хъ, такъ какъ они раздѣлены небольшими прослойками глины толщиной отъ 4 до 10 вершковъ.

Всѣхъ заводовъ, производящихъ продукты желѣзной промышленности, въ Петровской губерніи въ отчетномъ году было 7; два изъ нихъ расположены въ Ченстоховскомъ уѣздѣ и 5 въ Бендинскомъ.

Въ Ченстоховскомъ уѣздѣ расположены слѣдующіе заводы:

I) Чугуноплавильный заводъ „Блиховія“. Въ теченіе отчетнаго года на заводѣ отлито издѣлій 62500 пудовъ, на сумму 75000 рублей; на заводѣ этомъ работало 100 человекъ.

II) Чугуноплавильный заводъ „Старая-Кузница“. Въ теченіе отчетнаго года на заводѣ отлито издѣлій 59981 пудъ на сумму 86972 руб., при 110 рабочихъ.

На обоихъ этихъ заводахъ въ отчетномъ году производилась отливка чугунной эмалированной посуды.

Кромѣ того въ Ченстоховскомъ уѣздѣ въ отчетномъ году дѣйствовало 17 мелкихъ рудниковъ, на которыхъ добыто 2109943 пуда руды, всего на сумму 105497 р., при 515 рабочихъ; болѣе прошлаго года на 157913 пуд. и на 8895 рублей.

Въ Бендинскомъ уѣздѣ расположены слѣдующіе заводы:

III. Чугуноплавильный, желѣзодѣлательный и стальной заводъ „Гута-Банковая“, въ Домбровѣ. Заводъ этотъ одинъ изъ большихъ и благоустроенныхъ: онъ приспособленъ для выдѣлки стальныхъ рельсовъ, стальныхъ желѣзно-дорожныхъ скрѣпленій и всякаго рода сортового желѣза и стали; на заводѣ выплавлено чугуна 4448656 пуд., отлито чугунныхъ издѣлій 288313 пудовъ; выдѣлано желѣза сортового и листового 1060017 пуд. и стальныхъ издѣлій 583526 пуд., а всего 4178154 п. Вся производительность завода выражается суммою 7370920 р., болѣе противъ предшествовавшаго года на 1380340 руб. На заводѣ было рабочихъ до 3000 человекъ.

IV. Чугуноплавильный и желѣзодѣлательный заводъ „Екатерина“ въ Сельцахъ. Въ теченіе отчетнаго года заводомъ выплавлено было чугуна 1497105 п.; выдѣлано желѣза: сортового 726454 п. и листового 491678 пуд. Общая сумма производительности завода выражается суммою 2379572 р., при 1176 рабочихъ.

V. Милевскій желѣзопрокатный заводъ близъ Сосновицъ. Въ отчетномъ году на заводѣ выдѣлано издѣлій изъ желѣза 621502 п. на сумму 994403 руб., при 757 рабочихъ.

VI. Желѣзодѣлательный заводъ „Нушкинъ“, близъ Сосновицъ. Въ отчетномъ году выдѣлано на этомъ заводѣ сортового и листового желѣза 520000 пуд., на сумму 800000 рублей, при 290 рабочихъ.

VII. Чугуноплавильный и литейный завод „Поремба“, близ ст. Заверпе. Въ отчетномъ году выдѣлано чугуна и отливо жельзныхъ издѣлій 176587 п. на сумму 342540 руб., при 272 рабочихъ

Отливка чугуной эмалированной посуды производилась лишь на заводѣ „Поремба“.

На 17 мелкихъ рудникахъ, Бендинскаго уѣзда, добыто жельзной руды 1977515 пуд., и огнеупорной глинки 2547 пуд., на сумму 162886 р. 89 коп. при 386 рабочихъ.

Выемка руды производилась по прежнему помощью ручныхъ воровъ.

Цинковое производство.

Цинковый промыселъ находится въ настоящее время въ крайне неудовлетворительномъ состояніи. Обстоятельство это объясняется не истощеніемъ рудныхъ мѣстонарожденій или уменьшеніемъ спроса на цинкъ, а невыгодными условіями, въ которыя промыселъ этотъ поставленъ, вслѣдствіе конкуренціи съ силезскимъ цинкомъ. Выплавка цинка, начавшаяся съ 1820 г., доведена была въ 1837 г. до самаго большаго количества пудовъ, но затѣмъ, въ теченіе 56 лѣтъ не только не увеличилась, но уменьшилась на нѣсколько %. Аналогическое явленіе замѣчается и относительно техники производства. Устарѣвшій силезскій способъ выплавки цинка примѣненъ на заводахъ въ значительной степени, а галмейные рудники, осушенные на весьма незначительную глубину, даютъ цинковую руду съ незначительнымъ процентнымъ содержаніемъ, доходящимъ въ среднемъ максимумъ до 8% полученнаго металла. Геологическими изслѣдованіями и развѣдками, какъ въ площадяхъ неразрабатываемыхъ еще, такъ и въ дѣйствующихъ рудникахъ, расположенныхъ надъ рѣкой Браницей, съ совершенной точностью опредѣлены залежи высоко процентныхъ цинковыхъ рудъ на низшихъ горизонтахъ, сравнительно съ разрабатываемыми въ настоящее время и при томъ въ громадномъ количествѣ. Однако разработка этихъ мѣстонарожденій на болѣе глубокихъ горизонтахъ послѣ совершенной почти выработки верхнихъ залежей, по причинѣ очень сильнаго притока грунтовыхъ водъ, доходящаго мѣстами до 1000 куб. фут. въ минуту, возможна только при очень дорогомъ осушеніи рудниковъ при помощи проведенія новыхъ штоленъ или установки дорогихъ водоотливныхъ паровыхъ машинъ, что, при существующихъ нынѣ весьма низкихъ цѣнахъ на цинкъ, не оplatится.

А потому настоящее предпріятіе не находитъ капиталистовъ. Выплавка цинка въ отчетномъ году производилась на слѣдующихъ заводахъ:

1) Цинкопрокатный заводъ „Эмма“ въ дер. Сосновицахъ. На заводѣ выдѣлано листового цинка 144786 пуд., при 65 рабочихъ, на сумму 659979 руб.

2) Цинкоплавильный заводъ „Наулина“ въ дер. Загурже. Въ 1893 году на заводѣ выплавлено цинка 133220 пуд., на сумму 400900 руб., при 302 рабочихъ.

3) Бывшій казенный цинковый заводъ въ гор. Бендинѣ, на которомъ выплавлено цинка 141554 пуда.

4) Цинкопрокатный заводъ Тильмана и Оленгейма, въ гор. Бендинѣ. На заводѣ выдѣлано листового цинка 75000 п., на сумму 300000 руб. при 60 рабочихъ.

е) Сберегательныя кассы.

Съ открытіемъ въ 1890 году сберегательныхъ кассъ при почтово-телеграфныхъ конторахъ и отдѣленіяхъ, операціи всѣхъ вообще кассъ сильно расширились въ виду того, что населеніе, имѣющее постоянное сношеніе съ мѣстнымъ почтовымъ отдѣленіемъ или конторой, получило возможность болѣе близко и подробно ознакомиться съ уставомъ учрежденія, имѣющаго цѣлью пріемъ небольшихъ суммъ на сохраненіе.

По имѣющимся даннымъ, за 1893 г. обороты кассъ почтовыхъ и состоящихъ при отдѣленіяхъ Государственнаго Банка выразились въ слѣдующихъ цифрахъ:

	Общее количество въ 1893 г. слѣдующихъ.				Осталось у вкладчиковъ къ 31 Декабря 1893 г.			Осталось по счетамъ къ 31 Декабря 1893 года.		
	Взносовъ.	Выдачь.	Книжекъ.	% бум.	Наличными деньгами.	% бумагами.	Всего.	Рубли и копейки.		
								Руб.	Коп.	
По сберегательнымъ кассамъ Государственнаго Банка	27199	7401	9469	214	1110200	63124299	34	1234499	97	
По 10 почтово-телеграфнымъ кассамъ.	11259	1822	2077	--	356155	80	—	356155	80	

Изъ общей суммы остатка наличными деньгами причитается:

- 1) По кассамъ Государственнаго Банка. 2) По почтово-телеграфнымъ кассамъ.

	Число книжекъ.	Суммъ.	Число книжекъ.	Суммъ.
Не болѣе 100 р. на книжку	6107	195244 р. 76 к.	1687	38116 р. 92 к.
отъ 101 до 300 р. " "	2289	314827 " 96 "	263	32831 " 75 "
" 301 " 600 " " "	658	266161 " 71 "	68	27694 " 86 "
" 601 " 900 " " "	253	178351 " 68 "	36	25150 " 42 "
" 901 " 999 " " "	158	147599 " 83 "	21	20003 " 49 "
Достигшихъ 1000 руб. и болѣе	4	8014 " 69 "	2	2000 " — "

Въ теченіе же отчетнаго года выдача книжекъ и суммъ взносов по нимъ были таковы:

СВЕРЕГАТЕЛЬНЫЯ КАССЫ.	Общее поступленіе.		
	Число книжекъ.	Сумма взносов.	
		Руб.	Коп.
При Отдѣленіяхъ Государственнаго Банка .	3220	102438	40
При почтово-телеграфныхъ учрежденіяхъ .	1659	69647	00

Изъ общаго числа приходится:

- 1) По кассамъ Государственнаго Банка. 2) По почтово-телеграфнымъ кассамъ.

	Число книжекъ.	Суммъ.	Число книжекъ.	Суммъ.
На мужчинъ	1808	59924 р. 67 к.	1145	46456 р. 50 к.
" женщинъ	1380	39195 " 74 "	514	23190 " 50 "
" общества	32	3317 " 99 "	—	—
Итого . . .	3220	102438 р. 40 к.	1659	69647 р. 00 к.

	Число книжекъ.	Суммъ.	Число книжекъ.	Суммъ.
На совершеннолѣтнихъ . .	2221	80405 р. 91 к.	1009	59342 р. 00 к.
На малолѣтнихъ . .	967	18714 „ 50 „	650	10305 „ 00 „
„ общества . .	32	3317 „ 99 „	—	—
Итого . .	3220	102438 р. 40 к.	1659	69647 р. 00 к.
Отъ 25 к. до 10 р.	703	4706 р. 28 к.	1004	5273 р. 25 к.
„ 11 „ 50 „	2433	86361 „ 87 „	346	5981 „ 50 „
„ 51 „ 100 „	4	302 „ 16 „	141	8775 „ 50 „
„ 101 „ 500 „	20	5073 „ 58 „	143	28790 „ 00 „
„ 500 „ 1000 „	7	5994 „ 51 „	25	20826 „ 75 „
Итого . .	3220	102438 р. 40 к.	1659	69647 р. 00 к.

н) Т о р г о в л я .

Такъ какъ изъ всей суммы совокупно взятыхъ операций по куплѣ-продажѣ самыя существенныя относятся собственно къ сбыту продуктовъ сельскаго и городского хозяйства и произведеній мѣстной промышленности, свѣдѣнія о чемъ приведены выше въ статьѣ о промыслахъ сельскаго и городского населенія и фабрично-заводской промышленности, то въ настоящей главѣ приводятся свѣдѣнія о той части торговой предпримчивости, которая, въ противоположность сбыту произведеній самими производителями, является безусловно посредническою.

Состояніе торговли въ губерніи отчасти видно изъ нижеслѣдующихъ данныхъ о числѣ и оборотѣ торговыхъ предпріятій въ отчетномъ 1893 году въ городахъ и уѣздахъ губерніи:

Въ гор. Бендинь.

	Число заведеній.	Годовой оборотъ.
Аптекъ	4	15080
Амбаровъ съ зерновымъ хлѣбомъ	4	20000
Магазиновъ мануфактурныхъ	12	33000
„ готовой обуви	15	5000
„ готоваго платья	23	64500
„ швейныхъ машинъ	3	32250
„ письменныхъ принадлежностей	5	28600
„ мебельныхъ	4	90000
„ колоніальныхъ	3	40000
„ ювелирныхъ	4	1200
Лавокъ медовыхъ	3	280
„ мясныхъ	70	104910
„ мелочныхъ	200	220802
„ желѣзныхъ	9	60000
„ кожевенныхъ	8	20420
„ посудныхъ	4	3400
„ табачныхъ	54	20600
Мелкихъ виноторговыхъ заведеній	95	100132
Ренсковыхъ погребовъ и складовъ спирта	22	151378
Оптовыхъ складовъ дровъ	3	10000
Складовъ сахару	7	26000
Гостинницъ	3	12800
Бань	2	3905
Банкирскихъ конторъ	5	6060000
Скотобоенъ	2	2000
Итого	564	7176257

Во посадахъ и селеніяхъ Бендинскаго уезда.

	Число заведеній.	Годовой оборотъ.
Гостинницъ	10	41900
Аптекъ	6	20133
Амбаровъ съ зерновымъ хлѣбомъ	5	62000
Магазиновъ мануфактурныхъ	8	32800
„ готовой обуви	3	4800
„ колониальныхъ	6	7600
Лавокъ мясныхъ	100	354750
„ мелочныхъ	648	988241
„ желѣзныхъ	10	90400
„ кожененныхъ	11	23680
„ посудныхъ	3	3200
„ табачныхъ	48	70040
Мелкихъ виноторговыхъ заведеній	60	437558
Ренсковыхъ погребовъ и складовъ спирта	57	224392
Оптовыхъ складовъ дровъ	6	49560
Складовъ муки	23	93000
Бань	4	2000
Скотобоевъ	3	6250
Итого	1011	2492404

Всего въ Бендинскомъ уездѣ.

Аптекъ	10	35213
Амбаровъ съ зерновымъ хлѣбомъ	9	82000
Магазиновъ мануфактурныхъ	20	115800
„ готоваго платья	23	64500
„ готовой обуви	18	9800
„ швейныхъ машинъ	3	32250
„ мебельныхъ	4	90000
„ письменныхъ принадлежностей	5	28600
„ колониальныхъ	9	47600
„ ювелирныхъ	4	1200
Лавокъ желѣзныхъ	19	150400
„ посудныхъ	7	6600
„ кожененныхъ	19	44100
„ медовыхъ	3	280
„ мясныхъ	170	459660
„ мелочныхъ	848	1209043
„ табачныхъ	102	90640
Мелкихъ виноторговыхъ заведеній	155	537790
Ренсковыхъ погребовъ	75	135770
Оптовыхъ складовъ спирта	4	240000
„ складовъ дровъ	9	59560
Складовъ сахару	7	26000
„ муки	23	93000
Бань	6	5905
Гостинницъ	13	54700
Банкирскихъ конторъ	5	606000
Скотобоевъ	6	8250
Итого	1566	9688661

Во городѣ Брезинѣ.

Аптекъ	1	3040
Магазиновъ мануфактурныхъ	8	6000
„ готоваго платья	15	7500
„ письменныхъ матеріаловъ	1	600

	Число заведений.	Годовой оборотъ.
Магазиновъ колониальныхъ	12	15500
Лавокъ желѣзныхъ	3	2200
„ посудныхъ	2	1500
„ кожевенныхъ	3	4500
„ медовыхъ	1	450
„ мясныхъ	38	14500
„ табачныхъ	6	4500
„ мелочныхъ	4	39500
„ потребителей	1	22000
Ренсковыхъ погребовъ	2	4050
Складовъ спирта	2	56009
Мелкихъ виноторговыхъ заведеній	25	36000
Транспортная контора	1	86000
Скотобойня	1	1200
Итого	126	305049

Въ городѣ Томашовѣ.

Аптекъ	2	11560
Аптечныхъ складовъ	1	8000
Складовъ муки	7	15000
Складовъ мануфактурныхъ товаровъ	4	18000
„ спирта	3	28009
Магазиновъ мануфактурныхъ	11	22300
„ письменныхъ матеріаловъ	1	1000
„ готоваго платья	2	3000
„ колониальныхъ	18	61500
Лавокъ желѣзныхъ	5	13300
„ посудныхъ	4	6500
„ кожевенныхъ	5	15500
„ мясныхъ	27	64200
„ табачныхъ	2	8000
„ мелочныхъ	146	133100
Оптовыхъ складовъ дровъ	2	6000
Ренсковыхъ погребовъ	7	26000
Мелкихъ виноторговыхъ заведеній	48	13490
Транспортныхъ конторъ	2	103200
Банкирскихъ конторъ	2	825000
Гостинницъ	2	8000
Бань	1	200
Скотобоенъ	1	5000
Итого	303	1395853

Въ посадахъ уезда.

Аптекъ	3	3900
Амбаровъ съ зерновымъ хлѣбомъ	11	71500
Лавокъ желѣзныхъ	8	7400
„ кожевенныхъ	6	7300
„ мясныхъ	23	18400
„ мелочныхъ	78	38000
„ табачныхъ	49	21900
Мелкихъ виноторговыхъ заведеній	37	33500
Ренсковыхъ погребовъ	3	1690
Бань	3	485
Итого	223	204075

Всего въ Брезинскомъ уездѣ.

	Число заведеній.	Годовой оборотъ.
Аптекъ	6	18500
Аптечныхъ складовъ	1	8000
Магазиновъ мануфактурныхъ	19	28300
„ готоваго платья	17	10500
„ колоніальныхъ	30	77000
„ письменныхъ матеріаловъ	2	1600
Лавокъ желѣзныхъ	16	22900
„ кожененныхъ	14	27300
„ медовыхъ	1	450
„ мелочныхъ	228	210600
„ мясныхъ	88	97100
„ посудныхъ	6	8000
„ табачныхъ	57	34400
„ потребителей	1	22000
Мелкихъ виноторговыхъ заведеній	110	82990
Ренсковыхъ погребовъ и складовъ спирта	16	115758
Амбаровъ зерноваго хлѣба	11	71500
Складовъ муки	7	15000
„ мануфактурныхъ товаровъ	4	18000
Оптовыхъ складовъ дровъ	2	6000
Гостинницъ	2	8000
Бань	4	685
Скотобоенъ	2	6200
Транспортныхъ конторъ	3	189200
Банкирскихъ конторъ	2	825000
Итого	652	1904983

Въ городѣ Ласкѣ.

Аптекъ	1	600
Амбаровъ съ зерновымъ хлѣбомъ	3	30000
Складовъ муки	1	6200
Магазиновъ мануфактурныхъ	11	12000
„ готоваго платья	1	600
„ „ обуви	1	300
„ мѣховыхъ	1	400
„ письменныхъ матеріаловъ	1	300
„ колоніальныхъ	3	7900
Лавокъ желѣзныхъ	7	11210
„ кожененныхъ	5	2100
„ медовыхъ	2	2720
„ мясныхъ	15	11200
„ мелочныхъ	42	10200
„ посудныхъ	4	3200
Мелкихъ виноторговыхъ заведеній	12	11196
Ренсковыхъ погребовъ	2	6100
Гостинницъ	1	150
Бань	1	400
Скотобоенъ	1	500
Итого	115	112726

Въ городѣ Пабяницѣхъ.

Аптекъ	1	6620
Аптекарскихъ складовъ	1	6200
Магазиновъ мануфактурныхъ	16	23050
„ готоваго платья	2	1900
„ готовой обуви	3	2900

	Число заведений.	Годовой оборотъ.
Магазиновъ мѣховыхъ	1	2100
„ письменныхъ материаловъ	1	700
„ колоніальныхъ	5	42000
Лавокъ желѣзныхъ	3	9480
„ коженныхъ	3	2600
„ мясныхъ	20	29500
„ мелочныхъ	120	18200
„ посудныхъ	4	6330
Мелкихъ виноторговыхъ заведеній	3	12627
Ренсковыхъ погребовъ	3	34600
Складовъ муки	4	63800
Гостинницъ	1	350
Бань	2	1200
Скотобоенъ	1	2800
Оптовыхъ складовъ дровъ	1	10000
Итого	195	276957

Въ посадахъ уезда.

Аптекъ	3	3400
Магазиновъ мануфактурныхъ	18	22200
Лавокъ желѣзныхъ	8	8120
„ коженныхъ	5	2100
„ медовыхъ	1	1380
„ мясныхъ	12	3600
„ мелочныхъ	159	70200
„ посудныхъ	3	1420
Мелкихъ виноторговыхъ заведеній	99	82367
Ренсковыхъ погребовъ	1	3300
Бань	4	580
Скотобоенъ	1	200
Итого	314	198867

Всего въ Ласкомъ уездѣ.

Аптекъ	5	10620
Аптекарскихъ складовъ	1	6200
Амбаровъ съ зерновымъ хлѣбомъ	3	30000
Складовъ муки	5	70000
Оптовый складъ дровъ	1	10000
Магазиновъ мануфактурныхъ	45	57250
„ мѣховыхъ	2	2500
„ готоваго платья	3	2500
„ готовой обуви	4	3200
„ письменныхъ материаловъ	2	1000
„ колоніальныхъ	8	49900
Лавокъ желѣзныхъ	18	28810
„ коженныхъ	13	6800
„ медовыхъ	3	4100
„ мясныхъ	47	44300
„ мелочныхъ	321	98600
„ посудныхъ	11	10950
Мелкихъ виноторговыхъ заведеній	114	106190
Ренсковыхъ погребовъ	6	44000
Гостинницъ	2	500
Бань	6	2180
Скотобоенъ	3	3500
Итого	624	593100

Въ городъ Лодзи.

	Число заведеній.	Годовой оборотъ.
Аптекъ	10	200000
Аптчныхъ складовъ	4	48000
Складовъ сахару	1	40000
Амбаровъ съ зерновымъ хлѣбомъ	3	10000
Складовъ муки	18	250000
Мелкихъ мучныхъ лавокъ	70	100000
Складовъ мануфактурныхъ товаровъ	28	1500000
Мануфактурныхъ магазиновъ	60	1400000
Магазиновъ готоваго платья	66	240000
„ готовой обуви	45	160000
„ швейныхъ машинъ	3	15000
„ модныхъ	40	80000
„ мѣховыхъ	6	13000
„ мебельныхъ	8	18000
„ письменныхъ принадлежностей	10	56000
„ колониальныхъ	60	500000
Лавокъ желѣзныхъ	42	300000
„ посудныхъ	8	50000
„ коженныхъ	30	75000
„ медовыхъ	6	3000
„ мясныхъ	244	1320000
„ галантерейныхъ	150	1100000
„ табачныхъ	274	600000
„ мелочныхъ	625	1200000
„ ювелирныхъ	9	72000
„ прочихъ	50	100000
Оптовыхъ складовъ строительныхъ матеріаловъ	5	360000
Ренсковыхъ погребовъ и оптовыхъ складовъ вина и спирта	60	900000
Мелкихъ виноторговыхъ заведеній	560	2500000
Транспортныхъ конторъ	3	100000
Гостинницъ	12	90000
Бань	5	12000
Скотобоень	2	40020
Банкирскихъ конторъ	8	3000000
Итого	2525	29952020

Въ городъ Зерзсь.

Аптекъ	1	2070
Складовъ муки	4	2090
Магазиновъ письменныхъ матеріаловъ	2	2000
„ колониальныхъ	2	10200
Лавокъ желѣзныхъ	5	12000
„ посудныхъ	3	2900
„ коженныхъ	1	1000
„ мясныхъ	30	113200
„ табачныхъ	2	6000
„ мелочныхъ	30	24900
Ренсковыхъ погребовъ	5	25110
Мелкихъ виноторговыхъ заведеній	1	900
Бань	1	150
Скотобоень	1	2815
Итого	88	206335

Въ посадахъ и селеніяхъ уѣзда.

Аптекъ	5	18709
Амбаровъ съ зерновымъ хлѣбомъ	5	12200
Магазиновъ колониальныхъ	49	27470

	Число заведений.	Годовой оборотъ.
Лавокъ мясныхъ	50	32880
„ мелочныхъ	170	76515
„ желѣзныхъ	4	6530
„ кожененныхъ	8	3600
„ табачныхъ	101	123450
Ренсковыхъ погребовъ	4	9575
Мелкихъ виноторговыхъ заведеній	63	90360
Оптовыхъ складовъ дровъ	3	5160
Итого	447	406449

Всего въ Лодзинскомъ уездѣ.

Аптекъ	16	220779
Аптечныхъ складовъ	4	48000
Амбаровъ съ зерновымъ хлѣбомъ	8	22200
Магазиновъ мануфактурныхъ	60	1400000
„ готоваго платья	66	240000
„ готовой обуви	45	160000
„ швейныхъ машинъ	3	150000
„ модныхъ	40	80000
„ мѣховыхъ	6	13000
„ мебельныхъ	8	18000
„ письменныхъ принадлежностей	12	58000
„ колониальныхъ	101	537670
Лавокъ желѣзныхъ	51	318530
„ посудныхъ	11	52900
„ кожененныхъ	34	79600
„ мясныхъ	331	1466080
„ мучныхъ	70	100000
„ медовыхъ	6	3000
„ мелочныхъ	825	1301415
„ галантерейныхъ	150	1100000
„ табачныхъ	377	729450
„ ювелирныхъ	9	72000
„ прочихъ	50	100000
Оптовыхъ складовъ строительныхъ матеріаловъ	5	360000
„ „ дровъ	3	5160
Складовъ муки	22	252090
„ сахара	1	40000
„ мануфактурныхъ товаровъ	28	15000000
„ спирта и ренсковыхъ погребовъ	69	934685
Мелкихъ виноторговыхъ заведеній	624	2591260
Транспортныхъ конторъ	3	100000
Гостинницъ	12	90000
Бань	5	12150
Скотобоеень	3	42835
Банкирскихъ конторъ	8	3000000
Итого	2904	30564804

Въ городѣ Новорадомскѣ.

Аптекъ	1	16000
Амбаровъ съ зерновымъ хлѣбомъ	4	42000
Складовъ сахару	3	15000
„ муки	3	6000
Магазиновъ мануфактурныхъ	6	18000
Лавокъ желѣзныхъ	4	12000
„ посудныхъ	3	9000
„ кожененныхъ	3	6000

	Число заведений.	Годовой оборотъ.
Лавокъ табачныхъ	4	8000
„ мелочныхъ	6	9000
Ренсковыхъ погребовъ	10	30000
Мелкихъ виноторговыхъ заведеній	45	45000
Гостинницъ	2	2400
Бань	2	2200
Итого	96	220600

Въ посадахъ уезда.

Аптекъ	4	6800
Амбаровъ съ зерновымъ хлѣбомъ	2	12000
Магазиновъ мануфактурныхъ	6	2750
Лавокъ желѣзныхъ	9	3750
„ кожененныхъ	7	4100
„ мелочныхъ	177	62825
„ табачныхъ	17	10250
Ренсковыхъ погребовъ	3	3700
Мелкихъ виноторговыхъ заведеній	79	76276
Складовъ муки	11	6100
Итого	315	188551

Всего въ Новородомскомъ уездѣ.

Аптекъ	5	22800
Амбаровъ съ зерновымъ хлѣбомъ	6	54000
Магазиновъ мануфактурныхъ	12	20750
Лавокъ желѣзныхъ	13	15750
„ посудныхъ	3	9000
„ кожененныхъ	10	10100
„ табачныхъ	21	18250
„ мелочныхъ	183	71825
Складовъ муки	14	12100
„ сахару	3	15000
Ренсковыхъ погребовъ	13	33700
Мелкихъ виноторговыхъ заведеній	124	121276
Гостинницъ	2	2400
Бань	2	2200
Итого	411	409151

Въ городѣ Петроковѣ.

Аптекъ	3	20985
Аптекарскихъ складовъ	1	10300
Амбаровъ съ зерновымъ хлѣбомъ	4	120000
Магазиновъ и складовъ мануфактурныхъ	27	360000
Магазиновъ готоваго платья	5	54000
„ готовой обуви	12	72000
„ мѣховыхъ	4	15000
„ мебельныхъ	2	4000
„ письменныхъ матеріаловъ	3	12000
„ книжныхъ	2	12000
„ ювелирныхъ	3	35500
„ колониальныхъ	8	84000
Лавокъ желѣзныхъ	7	35000
„ мясныхъ	51	225000
„ мелочныхъ	357	1071000

	Число заведений.	Годовой оборотъ.
„ посудныхъ	9	47000
„ табачныхъ	10	92000
„ кожаныхъ	6	58000
Мелкихъ виноторговыхъ заведений	7	15000
Ренсковыхъ погребовъ	5	60000
Складовъ муки	12	129600
„ сахару	3	82000
„ угля	6	105000
„ керосина	5	40000
„ соли	4	43000
Оптовыхъ складовъ дровъ	6	30000
Бань	3	2500
Гостинницъ	4	9000
Скотобоень	1	6000
Итого	570	2859885

Въ посадахъ уезда.

Аптекъ	4	4028
Лавокъ желѣзныхъ	3	4000
„ кожаныхъ	6	3700
„ мелочныхъ	212	137450
„ мясныхъ	6	3600
„ табачныхъ	47	7950
Мелкихъ виноторговыхъ заведений	44	77760
Скотобоень	1	120
Итого	323	238608

Всего въ уездѣ.

Аптекъ	7	25013
Аптекарскихъ складовъ	1	10300
Амбаровъ съ зерновымъ хлѣбомъ	4	120000
Магазиновъ мануфактурныхъ	27	363000
„ готоваго платья	5	54000
„ готовой обуви	12	72000
„ мѣховыхъ	4	15000
„ мебельныхъ	2	4000
„ письменныхъ матеріаловъ	3	12000
„ книжныхъ	2	12000
„ ювелирныхъ	3	35500
„ колониальныхъ	8	84000
Лавокъ желѣзныхъ	10	39000
„ мелочныхъ	357	1208450
„ мясныхъ	57	228600
„ кожаныхъ	12	61700
„ посудныхъ	9	47000
„ табачныхъ	57	99950
Мелкихъ виноторговыхъ заведений	51	92760
Ренсковыхъ погребовъ	5	60000
Складовъ муки	12	129600
„ сахару	3	82000
„ угля	6	105000
„ соли	4	43000
„ керосину	5	40000
Оптовыхъ складовъ дровъ	6	30000
Бань	3	2500
Гостинницъ	4	9000
Скотобоень	2	6120
Итого	893	3088493

Въ городъ Равь.

	Число заведеній.	Годовой оборотъ.
Аптекъ	2	4394
Магазиновъ колониальныхъ	2	2005
Лавокъ желѣзныхъ	3	3021
„ посудныхъ	2	600
„ коженныхъ	4	4009
„ мясныхъ	6	12040
„ табачныхъ	25	10504
„ мелочныхъ	50	16309
Ренсковыхъ погребовъ	3	6020
Мелкихъ виноторговыхъ заведеній	25	25008
Гостинницъ	1	150
Бань	1	70
Скотобоень	1	875
Итого	125	85005

Въ посадахъ уезда.

Аптекъ	3	5162
Лавокъ желѣзныхъ	4	2806
„ коженныхъ	4	3015
„ мясныхъ	7	10156
„ мелочныхъ	101	28169
„ посудныхъ	2	507
„ табачныхъ	20	8510
Мелкихъ виноторговыхъ заведеній	64	49313
Ренсковыхъ погребовъ	3	6541
Бань	2	100
Скотобоень	1	353
Итого	221	114632

Всего въ Равскомъ уездѣ.

Аптекъ	5	9556
Магазиновъ колониальныхъ	2	2005
Лавокъ желѣзныхъ	7	5827
„ коженныхъ	8	7024
„ мясныхъ	13	22196
„ мелочныхъ	161	44478
„ посудныхъ	4	1107
„ табачныхъ	45	19014
Мелкихъ виноторговыхъ заведеній	89	74321
Ренсковыхъ погребовъ	6	12561
Гостинницъ	1	150
Бань	3	170
Скотобоень	2	1228
Итого	346	199637

Въ городъ Ченстоховъ.

Аптекъ	3	15000
Аптекарскихъ складовъ	1	15000
Амбаровъ съ зерновымъ хлѣбомъ	2	81000
Складовъ муки	19	48200
Магазиновъ мануфактурныхъ	17	58000
„ готоваго платя	4	9000
„ готовой обуви	5	11000

	Число заведений.	Годовой оборотъ.
Магазиновъ швейныхъ машинъ	1	10000
„ мѣховыхъ	2	12000
„ мебельныхъ	2	6000
„ письменныхъ матеріаловъ	3	6000
„ колониальныхъ	33	154900
Лавокъ желѣзныхъ	10	104300
„ посудныхъ	1	800
„ коженыхъ	9	40000
„ колониальныхъ	2	600
„ мясныхъ	36	46300
„ табачныхъ	26	30600
„ мелочныхъ	58	66900
„ ювелирныхъ	1	3000
„ галантерейныхъ	26	114500
„ иконныхъ	29	51100
„ колбасныхъ	10	25000
„ модныхъ	1	3000
„ укусовыхъ	2	1000
„ конфетныхъ	3	9000
Оптовыхъ складовъ дровъ	3	15000
Складовъ каменнаго угля	9	30000
„ сукна	7	21000
„ шерсти	2	50000
„ табаку	2	31000
„ сѣмянъ	1	3000
„ пива, спирта, ренсковыхъ погребовъ и трактировъ	113	332800
Складовъ мыла	1	20000
„ соли	2	21000
„ цемента	1	5000
„ фарфоровыхъ и стеклянныхъ издѣлій	8	26500
„ керосина	1	3000
Мелкихъ виноторговыхъ заведеній	43	108000
Банкирскихъ конторъ	3	540000
Гостиницъ	5	15000
Бань	2	9000
Скотобоенъ	1	6200
Итого	507	2158700

Въ посадахъ уезда.

Аптека	4	6050
Амбаровъ съ зерновымъ хлѣбомъ	4	2790
Складовъ муки	5	3500
Магазиновъ колониальныхъ	5	3090
Лавокъ желѣзныхъ	10	9390
„ коженыхъ	5	3300
„ мануфактурныхъ	6	9000
„ мясныхъ	14	17300
„ мелочныхъ	6	7450
„ посудныхъ	4	2260
„ табачныхъ	24	32300
Мелкихъ виноторговыхъ заведеній	46	51440
Ренсковыхъ погребовъ	6	13700
Бань	2	197
Складовъ сукна	1	2000
„ пива	3	4000
„ чаю	2	5000
Скотобоенъ	3	538
Итого	150	173305

Всего въ Чепцовскомъ уездѣ.

	Число заведеній.	Годовой оборотъ.
Аптека	7	21050
Аптекарскихъ складовъ	1	15000
Амбаровъ съ зерновымъ хлѣбомъ	6	83790
Складовъ муки	24	51700
Магазиновъ мануфактурныхъ	23	67000
„ готоваго платья	4	9000
„ готовой обуви	5	11000
„ швейныхъ машинъ	1	10000
„ мѣховыхъ	2	12000
„ мебельныхъ	2	6000
„ письменныхъ принадлежностей	3	6000
„ колониальныхъ	40	158590
„ ювелирныхъ	1	3000
Лавокъ желѣзныхъ	20	113690
„ посудныхъ	5	3060
„ кожаныхъ	14	43300
„ мясныхъ	50	63600
„ табачныхъ	50	62900
„ мелочныхъ	64	74350
„ галантерейныхъ	26	114500
„ иконныхъ	29	51100
„ шляпныхъ	1	3000
Разныхъ другихъ лавокъ	15	35000
Оптовыхъ складовъ дровъ	3	15000
Складовъ каменнаго угля	9	30000
„ сукна	8	23000
„ шерсти	2	50000
„ табаку	2	31000
„ сѣмянъ	1	3000
„ пива, спирта и ренсковыхъ погребовъ	122	350500
„ мыла	1	20000
„ соли	2	21000
„ цемента	1	5000
„ фарфоровыхъ и стеклянныхъ издѣлій	8	26500
„ чаю	2	5000
„ керосина	1	3000
Мелкихъ виноторговыхъ заведеній	89	159440
Банкирскихъ конторъ	3	540000
Бань	4	9197
Гостинницъ	5	15000
Скотобоевъ	4	6738
Итого	657	2332005

Всего въ губерніи.

Аптека	61	363531
Аптекарскихъ складовъ	8	87500
Амбаровъ съ зерновымъ хлѣбомъ	47	463490
Магазиновъ мануфактурныхъ	206	2049100
„ готоваго платья	117	380500
„ готовой обуви	84	256000
„ швейныхъ машинъ	7	57250
„ колониальныхъ	198	956765
„ письменныхъ матеріаловъ	27	107200
„ мебельныхъ	16	118000
„ мѣховыхъ	12	42500
„ модныхъ и шляпныхъ	41	83000
„ книжныхъ	2	12000
„ ювелирныхъ	17	111700

	Число заведеній.	Годовой оборотъ.
Лавокъ желѣзныхъ	154	694907
„ коженныхъ	137	279924
„ мясныхъ	756	2381536
„ мелочныхъ	3017	4218761
„ медовыхъ	13	7830
„ галантерейныхъ	176	1214500
„ посудныхъ	56	138617
„ табачныхъ	709	1054604
„ иконныхъ	29	51100
„ потребителей	1	22000
„ мучныхъ	70	100000
„ разныхъ другихъ	65	135000
Мелкихъ виноторговыхъ заведеній	1356	3766027
Ренсковыхъ погребовъ и складовъ спирта, пива и вина	316	1926974
Складовъ муки	102	623490
„ сахару	14	163000
„ чаю	2	5000
„ соли	6	64000
„ мыла	1	20000
„ керосина	6	43000
„ угля	15	135000
„ дровъ (оптовыхъ)	24	125720
„ цемента	1	5000
„ фарфоровыхъ и стеклянныхъ издѣлій	8	26500
„ табаку	2	31000
„ сѣмянъ	1	3000
„ мануфактурныхъ товаровъ и сукна	36	15041000
„ шерсти	2	50000
„ строительныхъ матеріаловъ	5	360000
Банкирскихъ конторъ	18	10425000
Транспортныхъ конторъ	6	289200
Бавъ	33	34987
Гостинницъ	41	179750
Скотобоенъ	22	74871
Итого	8262	48780834

По свѣдѣніямъ, сообщеннымъ Казенною Палатою, число свидѣтельствъ и билетовъ на право торговли и промысловъ въ 1893 году и количество поступившихъ за нихъ денегъ, вмѣстѣ съ наложенными взысканіями за нарушеніе правилъ о пошлинахъ за право торговли и промысловъ было слѣдующее:

Наименованіе свидѣтельствъ и билетовъ.	Годовой окладъ.		Число выданныхъ свидѣтельствъ и билетовъ.		Общая сумма поступленія.	
	Руб.	Коп.	Годовыхъ.	Полугодовыхъ.	Руб.	Коп.
<i>Свидѣтельства:</i>						
1-й гильдіи	565	—	116	2	66105	—
2-й гильдіи по мѣстностямъ:						
3 класса	75	—	1258	137	99487	50
4 „	55	—	194	12	11000	—
5 „	40	—	205	11	8420	—

Наименование свидетельствъ и билетовъ.	Годовой окладъ.		Число выдан- ныхъ свидѣ- тельствъ и билетовъ.		Общая сум- ма посту- пления.	
	Руб.	Коп.	Годо- выхъ.	Полу- годо- выхъ.	Руб.	Коп.
На мелочный торгъ по мѣстно- стямъ:						
3 класса	20	—	4007	352	83660	—
4 „	15	—	1220	39	18592	50
5 „	10	—	1480	50	15050	—
На развозный торгъ	16	—	40	25	840	—
На разносный торгъ	6	—	110	37	771	—
Приказчицы 1 класса	35	—	972	87	35542	50
„ 2 „	6	—	2481	234	15588	—
Паспортныя купеческихъ се- мействъ:						
1-й гильдіи	15	—	27	—	405	—
2-й „	6	—	190	1	1143	—
Итого	—	—	—	—	356604	50
Б и л е т ы:						
По 1-й гильдіи въ мѣстностяхъ:						
3 класса	35	—	208	6	7385	—
4 „	25	—	14	—	350	—
5 „	20	—	22	—	440	—
По 2-й гильдіи въ мѣстностяхъ:						
3 класса	20	—	1346	158	28500	—
4 „	15	—	216	14	3345	—
5 „	10	—	215	11	2205	—
На мелочный торгъ въ мѣстно- стяхъ.						
3 класса	6	—	1293	149	8205	—
4 „	4	—	692	48	2864	—
5 „	2	—	1217	88	2522	—
Итого	—	—	—	—	55816	—
Промысловыя свидетельства:						
1-го разряда въ мѣстностяхъ:						
3 класса	20	—	88	25	2010	—
4 „	15	—	15	1	232	50
5 „	10	—	47	3	485	—
2-го разряда въ мѣстностяхъ:						
3 класса	14	—	142	11	2065	—
4 „	10	—	32	4	340	—
5 „	7	—	53	2	378	—
3-го разряда въ мѣстностяхъ:						
3 класса	7	—	522	41	3797	50
4 „	5	—	120	9	622	50
5 „	3	—	161	10	498	—
Итого	—	—	—	—	10428	50

Наименование свидетельств и билетов.	Годовой окладъ.		Число выдан- ныхъ сви- детельствъ и билетовъ.		Общая сум- ма посту- пления.	
	Руб.	Коп.	Годо- выхъ.	Полу- годо- выхъ.	Руб.	Коп.
Бесплатныхъ свидетельствъ на основаніи льготы	—	—	66	—	—	—
Поступило взисканій, нало- женныхъ за нарушеніе правилъ о пошлинахъ за право торговли и промысловъ	—	—	—	—	18007	1
Кромѣ того съ одного сви- дѣтельства и билета 2-й гильдіи 3 класса поступило половинной пошлины	—	—	—	—	47	50
Всего	—	—	—	—	440903	51

Кромѣ того, на основаніи закона 19 Мая 1887 г., поступило съ нѣкото-
раго рода торговыхъ документовъ дополнительнаго сбора: съ акціонерныхъ
обществъ 13970 и 10% сбора съ цѣны документовъ 350 руб. 25 к., всего
14320 р. 25 к.

Въ 1893 году поступило торговыхъ сборовъ:

а) за торговые документы	422896 р. 50 к.
б) штрафовъ и взисканій за невыборку торговыхъ документовъ	18007 " 1 "
в) дополнительнаго сбора со свидетельствъ 1-й гильдіи, выданныхъ акціонернымъ обществамъ	13970 " — "
г) дополнительнаго 10% сбора съ документовъ не- гильдейскихъ, выбранныхъ въ отчетномъ году и того же сбора съ цѣны документовъ мелочнаго торговаго взисканна- го въ 1893 году за прежнее время	350 " 25 "
Итого	455223 р. 76 к.

а какъ какъ въ 1892 году поступило торговыхъ сборовъ:

а) за торговые документы	396443 р. 50 к.
б) штрафовъ и взисканій за невыборку торговыхъ документовъ	16939 " 39 "
в) дополнительнаго сбора со свидетельствъ 1-й гильдіи, выданныхъ акціонернымъ обществамъ	19050 " — "
г) дополнительнаго 10% сбора съ документовъ ме- лочнаго торговаго за прежнее время	24 " 50 "
Итого	432457 р. 39 к.,

то, слѣдовательно, поступленіе торговыхъ сборовъ въ общей сложности, въ
отчетномъ году превысило поступленіе сихъ сборовъ за 1892 г. на 22766 р.
37 коп.

Сравнивая въ частности поступленія торговыхъ сборовъ за 1893 годъ
съ 1892 годомъ, оказывается въ 1893 году—

увеличеніе

а) сбора за торговые документы на	26453 р. — к.
б) штрафовъ за невыборку торговыхъ документовъ на	1067 " 62 "
в) дополнительнаго 10% съ негильдейскихъ доку- ментовъ за прежнее время на	325 " 75 "

и уменьшение

дополнительного сбора со свидетельствъ 1-й гильдии, выданныхъ акціонернымъ обществамъ на 5080 р. — к.

Увеличеніе въ 1893 году сбора за торговые документы объясняется главнымъ образомъ удовлетворительными эконоическими условиями существовавшими къ успешному развитію торговли и промышленности.

Увеличеніе поступления штрафовъ, наложенныхъ за невыборку торговыхъ документовъ, является послѣдствіемъ усиленнаго со стороны Податной Инспекціи надзора за правильнымъ производствомъ торговли.

Уменьшеніе въ 1893 году дополнительнаго сбора со свидетельствъ 1-й гильдии, выбираемыхъ акціонерными обществами, объясняется отчасти выборкою означенныхъ свидетельствъ нѣкоторыми обществами по другимъ губерніямъ, въ коихъ находится главныя правленія сихъ Обществъ, отчасти же выборкою нѣкоторыми обществами означенныхъ свидетельствъ на 1892 годъ въ началѣ того же года, а въ концѣ его—на слѣдующій 1893 г., т.-е. въ одномъ и томъ же 1892 году на два года, а отсюда и поступленіе сбора въ 1892 г., представляя значительное увеличеніе, неизбѣжно должно было вызвать въ 1893 году соответственное уменьшеніе.

Поступленіе въ 1893 году сбора за торговые документы и штрафы, сравнительно съ 1892 годомъ, по отдѣльнымъ уѣздамъ, представляетъ довольно значительное увеличеніе по одному лишь городу Лодзи; по остальнымъ же уѣздамъ и городамъ особо выдающейся разницы въ суммахъ поступления не усматривается.

Согласно Высочайше утвержденному 25 Марта 1891 года росписанію и Высочайше утвержденному 21 Декабря 1892 года мнѣнію Государственнаго Совѣта и дополнительному росписанію, раскладочный сборъ съ торговыхъ и промышленныхъ предпріятій назначенъ былъ ко взысканію по Петроковской губерніи на 1893 годъ, въ размѣрѣ:

а) съ гильдейскихъ предпріятій	160000 р.
б) съ негильдейскихъ предпріятій	28000 „
в) съ фабрикъ и заводовъ уплачивающихъ акцизъ	11500 „
Итого	199500 р.

Распределеніе суммъ раскладочнаго сбора съ гильдейскихъ и негильдейскихъ предпріятій какъ Петроковскимъ губернскимъ податнымъ присутствіемъ между отдѣльными уѣздами, такъ и уѣздными податными присутствіями между отдѣльными плательщиками, послѣдовало своевременно и никакихъ особыхъ затрудненій при составленіи раскладокъ этихъ сборовъ замѣчено не было.

Раскладочный сборъ съ фабрикъ и заводовъ, уплачивающихъ акцизъ установленъ Высочайше утвержденнымъ 21 Декабря 1892 года мнѣніемъ Государственнаго Совѣта, только съ 1893 года, причемъ раскладка этого сбора между подлежащими оному фабриками и заводами производилась особымъ временнымъ податнымъ присутствіемъ, состоявшимъ подъ предѣлительствомъ Управляющаго акцизными сборами Калишской и Петроковской губерній.

Въ счетъ причитающагося по Петроковской губерніи оклада раскладочнаго сбора за 1893 годъ, въ общей суммѣ 199500 рублей, по 1 Января 1894 года поступило:

а) съ гильдейскихъ предпріятій	155190 р. 60 к.
б) съ негильдейскихъ предпріятій	15001 „ 99 „
в) съ фабрикъ и заводовъ, уплачивающихъ акцизъ	11500 „ — „
Итого	181692 р. 59 к.

Кромѣ того въ 1893 году поступило еще раскладочнаго сбора, въ счетъ недоимокъ прежнихъ лѣтъ и по дополнительнымъ раскладамъ:

а) съ гильдейскихъ предпріятій	2253 „ 83 „
б) съ негильдейскихъ предпріятій	14376 „ 74 „
в) сверхъ оклада	48 „ 75 „
Всего такимъ образомъ поступило	198371 р. 91 к.

За послѣдовавшими же въ теченіе года сложеніями, по 1 Января 1894 года, осталось въ недоимкѣ раскладочнаго сбора, считая недоимки прежнихъ лѣтъ и окладъ отчетнаго года:

а) съ гильдейскихъ предпріятій	4744 р. 87 к.
б) съ негильдейскихъ предпріятій	15018 „ 14 „
Итого	19763 р. 1 к.

Сравнивая поступленіе раскладочнаго сбора въ отчетномъ году, съ поступленіемъ предшествовавшаго ему 1892 года, оказывается слѣдующее:
 поступленіе за 1893 г. составляетъ 198371 р. 91 к.
 „ „ 1892 „ 170040 „ 96 к.
 слѣдовательно, поступленіе въ 1893 году превысило поступленіе 1892 года на 28330 „ 95 „

Увеличеніе поступленія въ 1893 году на эту сумму (28330 р. 95 к.) слѣдуетъ отнести къ увеличенію на 1893 годъ общей по губерніи суммы гильдейскаго раскладочнаго сбора и установленію раскладочнаго сбора съ фабрикъ и заводовъ, уплачивающихъ акцизъ.

Оставшіяся въ недоимкѣ раскладочный сборъ въ общей суммѣ 19763 руб. 1 коп., въ частности по отдѣльнымъ уѣздамъ, числятся въ слѣдующемъ размѣрѣ:

	Съ гильдейскихъ предпріятій.		Съ негильдейскихъ предпріятій.		Итого.	
	Руб.	Коп.	Руб.	Коп.	Руб.	Коп.
По Петроковскому уѣзду	21	—	1390	20	1411	20
„ Новородомскому „	—	—	285	—	285	—
„ Брезинскому „	—	—	564	34	564	34
„ Равскому „	—	—	206	94	206	94
„ Ласкому „	—	—	192	76	192	76
„ Ченстоховскому „	—	15	926	1	926	16
„ Бендинскому „	88	57	2916	2	3004	59
„ Лодзинскому уѣзду съ г.г. Лодзь и Згеряжъ	4635	15	8536	87	13172	2
Итого	4744	87	15018	14	19763	1

Раскладочный сборъ за 1893 годъ, въ суммѣ 11500 р., съ фабрикъ и заводовъ, уплачивающихъ акцизъ, поступилъ полна:

Въ общей суммѣ 4744 руб. раскладочнаго сбора съ гильдейскихъ предпріятій, заключается:

недоимокъ прежнихъ лѣтъ	27 р. 15 к.
оклада 1893 г.	4717 „ 72 „

при чемъ недоимки эти числятся преимущественно по гор. Лодзи.

Въ общей суммѣ 15018 руб. 14 коп. раскладочнаго сбора съ негильдейскихъ предпріятій заключается:

недоимокъ прежнихъ лѣтъ	2034 р. 76 к.
и оклада 1893 года	12983 „ 38 „

Срокъ для поступленія оклада негильдейскаго раскладочнаго сбора назначенъ закономъ къ 1-му Декабря каждаго года и потому для принятія мѣръ ко взыскаію сбора за 1893 г.—оставался только одинъ Декабрь мѣсяць, чѣмъ и объясняется невозможность взыскаіия всего оклада въ теченіе столь краткаго срока, особенно при значительномъ количествѣ плательщиковъ и дроблеіи сего сбора на крайне мелкія суммы.

Установленный законоположеніемъ 15 Января 1885 г. дополнительный 3% сборъ съ акціонерныхъ обществъ и товариществъ на паяхъ, на основаніи Высочайше утвержденнаго 21-го Декабря 1892 года мѣрніи Государственнаго Совѣта, возвышенъ до пяти процентовъ съ чистой прибыли и таковой ичислялся Петроковскимъ Губернскимъ Податнымъ Присутствіемъ, по мѣрѣ представленія обществами отчетовъ по ихъ операціямъ.

Въ 1893 г. поступило въ казну означеннаго сбора:

оклада	208935	р. 58 к.
недомокъ 3% сбора за прежніе годы	17453	„ 55 „
Итого.	226389	р. 13 к.

а такъ какъ въ 1892 г. общее поступленіе этого сбора составляло:

оклада	99483	р. 92 к.
недомокъ	8310	„ 17 „
Итого.	107794	р. 9 к.

то, слѣдовательно, въ 1893 г. поступленіе дополнительнаго процентнаго сбора съ акціонерныхъ обществъ увеличилось на 118595 р. 4 к.

Увеличеніе это объясняется во-первыхъ, поднятіемъ нормы сбора съ 3% до 5% съ чистыхъ прибылей, во-вторыхъ, расширеніемъ операций нѣкоторыхъ обществъ и въ-третьихъ—нѣкоторыми улучшившимися условіями эксплуатаціи и сбыта издѣлій.

Все поступленіе по Петроковской губерніи доходовъ съ торговли и промышленности въ отчетномъ 1893 году представляется въ слѣдующемъ видѣ:

Пошлинъ за проданныя торговые документы и взысканій за нарушеніе правилъ торговаго положенія съ дополнительными сборами	455223	р. 76 к.
Раскладочнаго сбора съ гильдейскихъ, негильдейскихъ и акціонныхъ предпріятій	198371	р. 91 к.
Процентнаго сбора съ акціонерныхъ обществъ	226389	„ 13 „
Всего	879984	р. 80 к.

А такъ какъ въ 1892 г. поступило этихъ же сборовъ 710292 р. 44 к. то за симъ въ 1893 г. поступило больше противъ предшествовавшаго года на 169692 р. 36 к.

Мелочная торговля въ губерніи сосредоточена преимущественно въ рукахъ евреевъ. Товары сбываются на рынкахъ городовъ и посадовъ въ базарные и ярмарочные дни. Всѣхъ ярмарокъ въ губерніи въ отчетномъ году было 251. Товару на нихъ привезено на сумму 3230867 р., продано же на 3180385 рублей.

Вывозная торговля въ отчетномъ году была направлена въ гор. Варшаву и въ Имперію. Кромѣ того, въ города Лодзь и Томашовъ сбывались товары изъ прочихъ уѣздовъ губерніи.

з) Движеніе населенія.

(Приложеніемъ къ этой статьѣ служатъ ведомости № 3, № 3 лит. а и № 3 лит. б).

I.

По принятому для губерній Царства Польскаго способу регистраціи населенія, съ раздѣленіемъ его на постоянное и непостоянное и учетомъ перваго по списочному составу, втораго же по наличному, постоянного населенія списочнаго состава въ Петроковской губерніи къ 1-му Января 1894 г. числилось 1088556 душъ обоюга пола, а именно:

	мужскаго пола.	женск. пола.	Итого.
въ городахъ	97867	104106	201973
въ селахъ и посадахъ	437186	449397	886583
А всего	535053	553503	1088556

Таким образом женское постоянное население губернии превосходит мужское на 18450 человек, или нагляднее: среди постоянного населения губернии считается 50,85% женщин и 49,15% мужчин. Городское население составляет 18,56% общего постоянного, сельское же 81,44%, женское население в городах составляет 51,54% всего постоянного городского, в селах 50,68% сельского. При сравнении общей цифры постоянного населения с предшествовавшим годом, в котором считалось 1066526 душ обоого пола, оказывается, что оно в отчетном году увеличилось на 22030 человек.

Такого рода увеличение, как видно из помещенной в конце обзора таблицы № 3 лит. а, получилось от разницы между родившимися и умершими и между переселившимися в губернию и выселившимися из нея.

При рассмотрении цифр естественного приращения постоянного населения по губернии, равняющегося 14752 душам, окажется, что оно составляет 1,38%, так как родившихся было 38941 чел. или 3,65%, умерших 24189 чел. или 2,27%. В 1892 году среди постоянного населения родившихся было 3,31%, умерших 2,15%, следовательно, в отчетном году естественный прирост постоянного населения больше, чем в предыдущем, на 0,22%.

Что касается непостоянного населения, то к 1 Января 1894 года его в губернии было 234874 чел., что составляет 17,75% ко всему населению. В состав непостоянного населения мужчин считалось 121307 чел., или 51,65% к общему числу, женщин—113567 или 48,35%. Городское население равнялось 127814 чел. или 54,47% общего числа непостоянного населения, сельское 107060 чел. или 45,53% общего числа того же населения; женщин среди всего непостоянного городского населения было 63750, или к общему числу городского непостоянного населения 49,09%, мужчин 64064 или 50,91%; среди сельского населения мужчин числилось 57243 человека или 53,48%, женщин—49817 или 46,52%.

При сравнении общей цифры непостоянного населения с предшествовавшим годом, в котором считалось 210569 душ обоого пола, оказывается, что оно в отчетном году увеличилось на 24305 душ. Увеличение это, как видно из помещенной в конце обзора таблицы № 3 лит. в, точно также, как и в первом случае, получилось от разницы между родившимися и умершими и между переселившимися и выселившимися.

При рассмотрении цифр этой таблицы оказывается, что общая естественная прибыль непостоянного населения по губернии составляет 5741 чел., что дает 2,72% прироста. Иностранцев в предшествовавшем году числилось 32127 чел., в отчетном 28397 чел., или в отчетном меньше на 3730 чел., а именно: в городах меньше на 73 ч., в селах и посадах на 3657 душ.

Общий состав постоянного и непостоянного населения губернии к 1 Января 1894 года простирался до 1323430 душ; среди этого населения было 329787 чел. жителей городов и 993643 чел. жителей сел и посадов, или городское население составляло 24,92% общего, сельское—75,08%.

Численное отношение полов во всем населении губернии следующее: мужчин 49,6%, женщин 50,4%; при чем в городском населении мужчин числилось 49,1%, женщин 50,9%; в сельском же мужчин 49,76%, женщин 50,24%.

Среди общего населения постоянного и непостоянного 28397 иностранцев, что составит по всему населению 2,14%.

Весь естественный прирост населения выразился цифрой 20493, или 1,6%. В городах 1,6%, в селах и посадах тот же % ко всему сельскому населению. Действительная же прибыль, выражаемая разницей между числом всего прибывшего населения от каких бы то ни было причин и числом всего убывшего, достигла 46335 чел. или 3,62 процента.

Общий состав постоянного и непостоянного населения губернии распредляется по национальностям, впрочем, ввиду отсутствия и гражданскому состоянию таким образом:

Въ городахъ:		% ко всему городскому населенію.
Русскихъ	4633	1,45
Литовцевъ	59	0,01
Поляковъ	162044	49,20
Нѣмцевъ	68121	20,53
Евреевъ	94869	28,80
Татарь	61	0,01
Итого	329787	

Православныхъ	5017	1,52
Римско-католиковъ	170625	51,72
Протестантовъ	59215	17,95
Евреевъ	94869	28,80
Магометанъ	61	0,01
Итого	329787	

Дворянъ	4250	1,29	
Чиновниковъ	5027	1,52	
Духовенства. {	Православнаго	10	0,03
	Римско - католическаго	78	
	Прочихъ христіанскихъ исповѣданій	10	
	Еврейскаго	19	
Итого духовенства	117		

Купцовъ	8497	2,58
Мѣщанъ	215360	65,30
Мѣщанъ-рольниковъ	16200	4,91
Крестьянъ владѣющихъ землей	837	0,25
Крестьянъ безземельныхъ	66381	20,13
Итого крестьянъ	66718	

Отставныхъ нижнихъ чиновъ	2982	0,90
Нижнихъ чиновъ запаса	10136	3,09
Всего	329787	

Въ селахъ и посадахъ:		% ко всему сельскому населенію.
Русскихъ	1128	0,11
Литовцевъ	22	—
Поляковъ	825812	83,11
Нѣмцевъ	93541	9,42
Евреевъ	73140	7,36
Итого	993643	

Православныхъ	1237	0,13
Римско-католиковъ	838045	84,34
Протестантовъ	81221	8,17
Евреевъ	73140	7,36
Итого	993643	

Дворянъ	4739	0,48	
Чиновниковъ	873	0,09	
Духовенства. {	Православнаго	2	0,03
	Римско - католическаго	237	
	Прочихъ христіанскихъ исповѣданій	7	
	Еврейскаго	30	
Итого духовенства	276		

Въ селахъ и посадахъ:		% ко всему сельскому населенію.
Кущовъ	1339	0,13
Мѣщанъ	96116	9,66
Мѣщанъ-рольниковъ	56781	5,71
Крестьянъ владѣющихъ землею	661681	66,59
Крестьянъ безземельныхъ	135940	13,69
Итого крестьянъ	797621	

Отставныхъ нижнихъ чиновъ	11179	1,13
Нижнихъ чиновъ запаса	24719	2,49
Всего	993643	

Возрастный составъ населенія городского и сельскаго представляется въ слѣдующемъ видѣ:

		% ко всему населенію.
Дѣтей.	До 1 мѣсяца	8096 0,61
	Отъ 1 до 3 мѣсяцевъ	14460 1,09
	„ 3 „ 6 „	27977 2,11
	„ 6 „ 1 года	32323 2,44
	„ 1 года до 5 лѣтъ	121361 9,17
	„ 5 лѣтъ „ 10 „	197802 14,95
	„ 10 „ „ 20 „	222502 16,81
	„ 20 „ „ 40 „	383255 28,96
	„ 40 „ „ 60 „	266748 20,16
	„ 60 „ „ 90 „	36193 2,74
	„ 90 „ „ 100 „	12670 0,96
	болѣе 100 лѣтъ	43 —
Итого	1323430	

Вслѣдствіе того обстоятельства, что изъ числа постоянного населенія:

а) находятся въ военной службѣ	11458
б) въ другихъ мѣстностяхъ края	100320
в) въ Имперіи	9683
г) за границей	911
д) въ безвѣстной отлучкѣ	5510
Всего	127882,

Наличный составъ проживающаго въ губерніи населенія къ 1 Января 1894 года равнялся 1195548 душамъ.

Изъ нихъ мужскаго пола было 580753 человекъ
 „ женскаго „ „ 614795 „
 или 51,42% женщинъ ко всему наличному населенію и 48,58% мужчинъ ко тому же населенію.

II.

Общее число браковъ въ губерніи въ отчетномъ году было 10913, сравнительно съ прошлымъ годомъ больше на 1341, а съ 1891 г. больше на 1095, (въ 1892 г. 9572, а въ 1891 г. 9818). Въ городахъ заключено браковъ 3192, въ селахъ и посадахъ 7721.

По семейному состоянію все браки распредѣлялись слѣдующимъ образомъ:

Общее число браковъ.	ВЪ ТОМЪ ЧИСЛѢ:			
	холостыхъ съ дѣвцами.	холостыхъ со вдовами.	вдовцевъ съ дѣвцами.	вдовцевъ со вдовами.
10913	8357	604	1242	700

По возрасту жениховъ и невѣстъ:

Съ женщинами въ возрастѣ Число вступившихъ въ бракъ мужчинъ.	Съ женщинами въ возрастѣ							И т о г о .	
	До 20 лѣтъ.	Отъ 20 до 25 л.	Отъ 25 до 30 л.	Отъ 30 до 35 л.	Отъ 35 до 40 л.	Отъ 40 до 45 л.	Отъ 45 до 50 л.		Свыше 50 лѣтъ.
До 20 лѣтъ	655	275	96	28	7	2	2	—	1065
Отъ 20 до 25 лѣтъ	1569	1463	324	101	30	14	5	1	3507
" 25 " 30 " 	999	1212	759	160	42	11	15	3	3201
" 30 " 35 " 	292	386	285	242	53	20	2	2	1282
" 35 " 40 " 	168	185	150	91	117	37	8	2	758
" 40 " 45 " 	72	87	94	64	55	66	14	3	455
" 45 " 50 " 	38	56	56	47	52	36	38	13	336
Свыше 50 лѣтъ	11	19	20	24	42	44	61	88	309
И т о г о	3804	3683	1784	757	398	230	145	112	10913

Среди постоянного и непостояннаго населенія число рожденій за отчетный годъ составляло:

Мальчиковъ	27131
Дѣвочекъ	26029
Итого	53160

что даетъ среднимъ числомъ на 100 жителей всего населенія (постояннаго и непостояннаго) 4 человекъ.

Отношеніе числа родившихся къ общему числу жителей въ городахъ выражается четырех-процентной пропорціоальной величиной, въ селлахъ 4,2%; при чемъ во всей губерніи на 100 лицъ родившихся женскаго пола приходится 105 мужскаго; среди родившихся въ селлахъ и посадахъ губерніи на 100 лицъ мужскаго пола приходится 90,79 лицъ женскаго и среди родившихся въ городахъ губерніи на 100 лицъ мужскаго пола приходится 90,35 лицъ женскаго.

Въ числѣ всѣхъ родившихся законнорожденныхъ было 51488, незаконнорожденныхъ 1672, или случаи незаконныхъ рожденій составляютъ 3,05% всѣхъ случаевъ рожденій; сравнительно съ прошлымъ годомъ, въ которомъ незаконнорожденныхъ было 1609 и они составляли 3,45% всѣхъ родившихся, въ отчетномъ году случаи незаконныхъ рожденій повторялись рѣже; въ городахъ незаконнорожденные, по отношенію къ общему числу тамъ родившихся, составляютъ 5,86%, въ селлахъ и посадахъ 2,26%.

Въ отчетномъ году умерло:

мужчинъ	16445
женщинъ	16242
Итого	32687

Умершихъ въ отчетномъ году болѣе, чѣмъ въ прошломъ году (32558 ч.), на 129 человекъ. Отношеніе числа умершихъ къ общему населенію губерніи, постоянному и непостоянному, составляетъ 2,49%; къ городскому населенію отношеніе числа умершихъ въ городахъ даетъ 2,48%; среди мужскаго городского населенія смертность можетъ быть выражена процентомъ 2,51—среди женскаго—2,45; среди мужскаго сельскаго населенія смертность выразилась процентомъ 2,48—среди женскаго 2,46.

Распределение умерших по возрастам представляется в следующем виде:

		муж.	жен.	Итого.
Дней.	До 1 мѣсяца	1321	1337	2658
	Отъ 1 до 3 мѣсяцевъ	1200	1171	2371
	„ 3 „ 6 „	1221	1159	2380
	„ 6 „ 1 года	1541	1541	3082
	„ 1 года до 5 лѣтъ	3366	2948	6314
	„ 5 лѣтъ „ 10 „	1567	1583	3150
	„ 10 „ „ 20 „	1139	1127	2266
	„ 20 „ „ 40 „	1420	1597	3017
	„ 40 „ „ 60 „	1718	1676	3394
	„ 60 „ „ 85 „	1728	1814	3542
	„ 85 „ „ 100 „	223	286	509
Лицъ имѣющихъ отъ роду болѣе 100 лѣтъ	1	3	4	
Всего		16445	16242	32687

По мѣсяцамъ же умершіе распредѣлялись для каждаго пола на слѣдующія три возрастныя категоріи:

Моложе 10 лѣтъ.

	муж.	жен.	Итого.	
Январь	1052	1113	2165	
Февраль	1078	830	1908	
Мартъ	1055	1014	2069	
Апрѣль	816	850	1666	
Май	819	829	1648	
Іюнь	700	713	1413	
Іюль	698	770	1468	
Августъ	713	756	1469	
Сентябрь	835	694	1529	
Октябрь	897	770	1667	
Ноябрь	917	732	1649	
Декабрь	636	668	1304	
Итого		10216	9739	19955

Отъ 10 до 60 лѣтъ.

	муж.	жен.	Итого.	
Январь	442	511	953	
Февраль	342	366	708	
Мартъ	428	426	854	
Апрѣль	353	369	722	
Май	374	365	739	
Іюнь	299	303	602	
Іюль	322	302	624	
Августъ	303	308	611	
Сентябрь	302	360	662	
Октябрь	326	335	661	
Ноябрь	329	351	680	
Декабрь	457	404	861	
Итого		4277	4400	8677

Свыше 60 лѣтъ.

	муж.	жен.	Итого.
Январь	235	244	479
Февраль	153	189	342
Мартъ	167	199	366
Апрѣль	174	196	370
Май	163	120	283
Юнь	140	139	279
Юль	139	123	262
Августъ	121	163	284
Сентябрь	139	158	297
Октябрь	178	194	372
Ноябрь	207	206	413
Декабрь	136	172	308
Итого.	1952	2103	4055

Вѣдомость о густотѣ постояннаго и непостояннаго населенія.

Названіе городов и уѣздовъ.	Простран- ство въ квадрат- ныхъ вер- стахъ.	Число жителей.			
		Муж- чинъ.	Жен- щинъ.	Обоего пола.	Приходит- ся на ква- дратную версту.
Гор. Петроковъ	25	15010	16150	31160	1246,4
Петроковскій уѣз.	1834,3	75088	76565	151653	82,67
” Новорадомскъ	37	5945	5791	11736	316,92
Новорадомскій у.	1856,8	66608	69555	136163	73,31
” Ченстоховъ	18,5	15207	15930	31137	1683,08
Ченстоховскій у.	1690,9	61958	63797	125755	74,37
” Бендизъ	6,75	7865	7260	15125	2240,74
Бендинскій уѣздъ	1200,6	95835	90145	185980	154,90
” Ласкъ	3,09	3001	3128	6129	1983,49
” Пабянице	12,74	9651	10223	19874	1559,97
Ласкскій уѣздъ	1232,7	52482	53278	105760	85,79
” Лодзь	19,5	78200	82339	160539	8232,77
” Згержъ	18	8960	9111	18071	1003,94
Лодзинскій уѣздъ	825,1	62067	63329	125396	151,97
” Брезини	19	4344	4450	8794	462,84
” Томяшовъ	4	10334	9594	19928	4989
Брезинскій уѣздъ	981,6	42454	43595	86049	99,87
” Рава	26	3414	3880	7294	280,54
Равскій уѣздъ	1141,4	37937	38950	76887	67,45
Итого въ городахъ	189,58	161931	167856	329787	1739,57
” въ уѣздахъ	10763,40	494429	499214	993643	92,33
Всего въ губерніи	10952,98	656360	667070	1323430	120,82

II. Подати и повинности.

A) Окладныя и неокладныя подати.

(Приложеніемъ къ этой статьѣ служатъ ведомости № 4 и № 4А).

Изъ свѣдѣній, сообщенныхъ Петроковскою Казенною Палатою и уѣздными управленіями, а также изъ приложенной къ сему ведомости о поступленіи въ 1893 году сборовъ по Петроковской губерніи видно, что къ 1-му Января 1893 года состояло недоимокъ:

а) окладныхъ	57680 р. 94 к.	
б) неокладныхъ	370453 „ 19 „	— 428134 р. 13 к.

Къ тому въ теченіе 1893 г. назначено къ поступленію:

а) окладныхъ	949821 р. 51 к.	
б) неокладныхъ	254699 „ 85 „	— 1204521 р. 36 к.

Затѣмъ въ теченіе 1893 г. причислено:

а) по окладнымъ сборамъ:		
недоимокъ	40656 р. 82 к.	
оклада	2266 „ 71 „	— 42423 р. 53 к.
б) по неокладнымъ:		
недоимокъ	132309 р. 34 к.	
оклада	2632 „ 10 „	— 134941 р. 44 к. — 177864 р. 97 к.

А всего назначено къ поступленію 1810520 р. 46 к.

Изъ нихъ сложено со счетовъ:

а) по окладнымъ податямъ:		
недоимокъ	2022 р. 50 к.	
оклада	3877 „ 94 „	— 5900 р. 44 к.
б) по неокладнымъ:		
недоимокъ	49680 р. 80 к.	
оклада	6374 „ 27 „	— 56055 р. 07 к. — 61955 р. 51 к.

Затѣмъ въ 1893 г. подлежало къ поступленію 1748564 р. 95 к.

Взыскано:

а) по окладнымъ сборамъ:		
недоимокъ	68703 р. 77 к.	
оклада	906968 „ — „	— 975671 р. 77 к.
б) по неокладнымъ:		
недоимокъ	99504 р. 66 к.	
оклада	216283 „ 82 „	— 315788 р. 48 к. — 1291460 р. 25 к.

Осталось къ 1-му Января 1894 г. въ недоимкѣ 457104 р. 70 к., то-есть болѣе противъ числившейся къ 1-му Января 1893 года недоимки на 28970 р. 57 к.

Увеличеніе это послѣдовало вслѣдствіе причисленія къ окладу отчетнаго года недоимки податныхъ налоговъ, зачисленныхъ на плательщиковъ за прежнее время, взысканіе каковыхъ весьма затруднительно.

Недоимочная сумма 457104 р. 70 к., распределяется по городамъ и уѣздамъ согласно приложенной къ сему ведомости Петроковской Казенной Палаты, въ дѣйствительности не составляетъ цифры недоимокъ, подлежащихъ взысканію въ 1893 году, такъ какъ въ этой суммѣ заключается:

платежей представленныхъ къ сложенію со счетовъ	85152 р. 94 к.
и пріостановленныхъ во взысканіи по разнымъ причинамъ	205643 р. 13 к.
Итого платежей не подлежащихъ взысканію	290796 р. 07 к.

Отчисляя эти 290796 руб. 7 коп., действительная недоимка, подлежащая безотлагательному взысканию, выражается суммою 166308 р. 63 к.
а именно: по окладнымъ податямъ 41481 р. 60 к.
и по разнымъ взысканіямъ 124827 „ 3 „

Б) Государственные и губернскіе сборы.

а) Транспортный сборъ.

Размѣръ транспортного сбора въ отчетномъ году, по распоряженію Министерства Внутреннихъ Дѣлъ, опредѣленъ былъ по 20 коп. съ каждаго городского и сельскаго дыма, коихъ въ губерніи состоитъ 126165.

Сборъ этотъ составилъ 25233 руб., а именно:

по городамъ:

Петрокову,	по числу	1278	дымовъ	255	руб. 60	коп.
Лодзи	„	20641	„	4128	„	20 „
Ченстохову	„	1812	„	362	„	40 „
Бендину	„	946	„	189	„	20 „
Брезинамъ	„	682	„	136	„	40 „
Новорадомску	„	647	„	129	„	40 „
Ласку	„	316	„	63	„	20 „
Равъ	„	541	„	108	„	20 „
Згержу	„	1092	„	218	„	40 „
Томашову	„	1918	„	383	„	60 „
Пабяницамъ	„	1851	„	370	„	20 „

по уездамъ:

Петроковскому	по числу	13588	дымовъ	2717	руб. 60	коп.
Лодзинскому	„	8497	„	1699	„	40 „
Ченстоховскому	„	13145	„	2629	„	— „
Брезинскому	„	7079	„	1415	„	80 „
Бендинскому	„	20403	„	4080	„	60 „
Равскому	„	6502	„	1300	„	40 „
Ласкому	„	10539	„	2107	„	80 „
Новорадомскому	„	14688	„	2937	„	60 „

Итого по числу 126165 дымовъ 25233 руб. — коп.

Въ недоимкѣ съ прежнихъ лѣтъ транспортного сбора оставалось 688 р. 34 к.; въ отчетномъ году ожидалось къ поступленію 25921 р. 34 к.; въ счетъ этой суммы поступило 24952 р. 1 к.; затѣмъ, къ 1 Января 1894 г. оставалось въ недоимкѣ 969 р. 33 к.,—болѣе противу предыдущаго года на 280 руб. 99 коп.

б) Страховой сборъ.

На основаніи Высочайше утвержденнаго 20 Юля 1870 года Положенія, взаимное губернское страхованіе строеній отъ огня состоитъ въ вѣдѣніи Петроковскаго Губернскаго Правленія, дѣятельность котораго за 1893 годъ выражается слѣдующими результатами:

Къ концу 1893 года общая сумма застрахованія строеній въ губерніи составляла 58822070 р.
къ 1-му Января 1893 г. сумма застрахованія строеній простиралась до 57471240 „

Прибыло въ 1893 году застрахованія на сумму 1350830 р.
причитающіяся съ этой суммы страховыя преміи будутъ взимаемы въ 1894 году.

Въ 1893 году назначено къ поступленію:

1) страховых премій:	
а) въ апрѣльскомъ срокѣ	353786 р. 15 к.
б) въ октябрьскомъ срокѣ	86843 „ 37 „
2) въ возвратъ ссуды, позайствованной изъ страховаго фонда на расходы по призрѣнію семействъ нижнихъ чиновъ запаса, призванныхъ на дѣйствительную службу въ минувшую войну	
	46 „ 36 „
3) штрафовъ со страхователей и другихъ поступленій	
	2996 „ 68 „
	<u>Итого 443672 р. 56 к.</u>
4) недоимка страхового сбора къ началу 1893 года составляла	
	41982 „ 55 „
	<u>Всего 485655 р. 11 к.</u>
Изъ этой суммы исключено и сложено со счетовъ	
	317 „ 33 „
Затѣмъ, въ 1893 г. подлежало поступленію	
	485337 р. 78 к.
Въ счетъ сего поступило	
	434135 „ 75 „
Осталось въ недоимкѣ	
	51202 р. 3 к.

Пожаровъ въ 1893 году было 502, противъ предшествовавшаго года менше на 254 случая.

Причиненные этими пожарами убытки, считая только тѣ, которые подлежатъ вознагражденію изъ суммъ сбора по взаимному губернскому страхованію, составляли	
	390566 р. 24 к.
противъ суммы такихъ же убытковъ 1892 года	
	384546 „ 25 „
	<u>болше на 6019 р. 99 к.</u>

Израсходовано въ 1893 году изъ суммъ взаимнаго губернскаго страхованія:

а) на вознагражденія за убытки, причиненные пожарами	
	319245 р. 67 к.
б) въ пособіе казнѣ, на содержаніе служащихъ по страховой части	
	13021 „ — „
в) другіе расходы	
	9181 „ 44 „
	<u>Итого 341448 р. 11 к.</u>

Убытки, причиненные пожарами въ 1893 году, составляли	
	390566 „ 24 „
Пособіе казнѣ и другіе расходы	
	22202 „ 44 „
Осталось невыполненныхъ отъ 1892 года расходовъ	
	310931 „ 5 „
	<u>Итого 723699 р. 73 к.</u>

Изъ этой суммы исключено	
	10036 р. 87 к.
Дѣйствительно подлежало израсходованію	
	713662 р. 86 к.
Въ счетъ сего въ отчетномъ году выдано	
	341448 р. 11 к.
Осталось на 1894 г. невыполненныхъ расходовъ	
	372214 р. 75 к.

Наличныхъ страховыхъ суммъ къ началу 1893 года осталось	
	386359 р. 64 к.
въ отчетномъ году поступило	
	434135 „ 75 „
	<u>Всего 820495 р. 39 к.</u>

израсходовано 341448 р. 11 к.	
отослано въ Главное Казначейство 80000 „ — „	
	<u>Итого 421448 р. 11 к.</u>

Осталось къ 1 Января 1894 года наличныхъ страховыхъ суммъ въ Казначействахъ по губерніи 399047 р. 28 к.

Оставшаяся засимъ къ 1-му Января 1894 года наличность превышаетъ сумму невыполненныхъ въ 1893 году расходовъ на 26832 руб. 53 коп.

в) *Квартирный сборъ.*

Размѣръ квартирнаго сбора въ отчетномъ году, по распоряженію Министерства Финансовъ по Департаменту окладныхъ сборовъ, остался въ нормѣ минувшаго года, а именно:

I. Съ городскихъ обывателей.

а) Съ домовладѣльцевъ въ городахъ II и III разряда по 100% уплачиваемой ими подымной подати;

б) съ городскихъ промышленниковъ и торговцевъ по 30% съ чистаго дохода отъ ихъ промысловъ.

II. Съ сельскихъ обывателей.

а) Съ владѣльцевъ имѣній по 9 1/2% взимаемаго съ нихъ дворянскаго поземельнаго налога;

б) съ усадебъ I разряда, имѣющихъ пространство болѣе 7 1/2 дес., по 52 коп. съ усадебъ;

в) съ усадебъ II разряда, пространствомъ отъ 1 1/2 до 7 1/2 десят., по 26 коп. съ усадебъ.

Подробными росписаніями означеннаго сбора, по установленной нормѣ, назначено было въ отчетномъ году къ поступленію 235611 р. 61 к.

Недоимки 1892 года 123439 „ 77 „

Итого подлежало ко взысканію 359051 р. 38 к.

Въ счетъ сего поступило 262539 р. 20 к.

Затѣмъ осталось въ недоимкѣ 96512 „ 18 „

Сверхъ того поступило:

а) 15% сбора съ табачныхъ патентовъ 5061 р. 56 к.

б) возвратъ выписанныхъ въ расходъ 540 „ 90 „

в) въ счетъ оклада 1894 года — „ — „

г) особаго 5% квартирнаго фонда изъ квартирныхъ окладовъ 152 „ 95 „

д) изъ другихъ губерній на усиленіе средствъ 19980 „ — „

Всего 25735 р. 41 к.

Наличность суммъ квартирнаго сбора въ губернскомъ и уѣздныхъ казначействахъ въ теченіе 1893 года состояла:

Изъ остатковъ къ 1 Января 1893 года 123588 р. 95 к.

Изъ поступленій 1893 года 288274 „ 61 „

Всего 411863 р. 56 к.

Изъ сего расходовано:

1) На выдачу квартирныхъ денегъ генераламъ, штабъ—и оберъ-офицерамъ, класснымъ чиновникамъ военнаго вѣдомства, чинамъ крестьянскихъ учрежденій въ губерніи, не пользовавшимся квартирами въ натурѣ, и уѣзднымъ начальникамъ, не занимавшимъ квартиръ въ казенныхъ зданіяхъ, какъ равно на вознагражденіе домовладѣльцевъ за отведенныя у нихъ квартиры въ натурѣ для тѣхъ же офицеровъ и классныхъ чиновниковъ и за казарменныя помѣщенія для нижнихъ чиновъ, квартирующихъ въ губерніи частей войскъ по окладамъ, опредѣленнымъ Высочайше утвержденною 2 Мая 1886 г. табелюю А, и мнѣніемъ Государственнаго Совѣта, утверж-

деннымъ 2 Мая 1883 г., а также за квартиры для чиновъ земской стражи и жандармскихъ нижнихъ чиновъ по прежнему квартирному тарифу 131219 р. 22 к.

2) На уплату квартирныхъ денегъ 12-и Судебнымъ Слѣдователямъ при Петроковскомъ Окружномъ судѣ 3284 „ 44 „

3) Въ пособіе Государственному Казначейству на усиленіе средствъ его по содержанію центральной и губернской администраціи Министерства Внутреннихъ Дѣлъ, а равно Государственного Контроля 1000 „ 30 „

4) Переведено для усиленія средствъ по квартирному довольствію въ другихъ губерніяхъ 110000 „ — „

5) На уплату страховой складки, ремонта и содержаніе воинскихъ зданій въ Петроковѣ, составляющихъ собственность квартирнаго фонда 1502 „ 79 „

Всего расходовано 247006 р. 75 к.

Затѣмъ къ концу 1893 г. осталось въ наличности . . . 164856 р. 81 к.

г) *Сборъ по застрахованію рогатаго скота.*

Сборъ этотъ Высочайше утвержденъ 20 Юля 1870 года на удовлетвореніе расходовъ по прекращенію чумы на рогатомъ скотѣ и на выдачу вознагражденій за понесенныя потери въ этомъ отношеніи. Какъ видно изъ росписей, въ отчетномъ году подлежало обложенію имъ 218124 головы крупнаго рогатаго скота. Размѣръ этого обложенія на 1893 годъ былъ опредѣленъ Медицинскимъ Департаментомъ Министерства Внутреннихъ Дѣлъ, по примѣру прошлыхъ лѣтъ, по одной копѣйкѣ съ каждой головы крупнаго скота, при чемъ норма вознагражденія за убитый для престѣненія чумы скотъ осталась таже, т. е., за вола или быка 60 руб., за корову 40 руб., за яловицу 30 руб. и за теленка 10 руб. Такъ какъ къ 1 Января 1894 года считалось въ губерніи 9282 воловъ и быковъ, 179003 коровы и 29839 шт. яловаго скота, то стоимость всего наличнаго за 1893 годъ скота, за исключеніемъ телятъ (36156 шт.), составитъ 8606210 руб.

Чумной эпизоотіи на рогатомъ скотѣ въ предѣлахъ губерніи въ 1893 году не появлялось. Оборотъ суммъ по застрахованію крупнаго рогатаго скота въ отчетномъ году былъ слѣдующій:

Оставалось къ 1893 году въ губернскомъ и уѣздныхъ Казначействахъ 1238 р. 99 к.

Въ теченіе 1893 года поступило 2234 „ 04 „

Получено изъ Варшавской Конторы Государственнаго Банка, изъ общаго резервнаго капитала губерній Царства Польскаго 998 „ 75 „

А всего прихода съ остаткомъ 4471 р. 78 к.

Изъ этой суммы израсходовано: въ пособіе казнѣ на содержаніе управленія по прекращенію чумы 3290 р. — к.

Итого въ расходѣ 3290 р. — к.

Такимъ образомъ, къ 1 Января 1894 г. остается на лицо 1181 руб. 78 коп., которыя и хранятся въ подлежащихъ Казначействахъ губерніи.

д) *Дорожный сборъ.*

На основаніи Высочайше утвержденныхъ 19-го Юня 1870 г. правилъ о содержаніи земскихъ дорогъ, губернской дорожный сборъ взимается съ владѣльцевъ недвижимостей въ соразмѣрности 15% отъ уплачиваемыхъ ими окладовъ казенныхъ основныхъ податей, а кромѣ того, согласно Высочайше утвержденному 27 Декабря 1878 г. журналу Комитета по дѣламъ Царства Польскаго, въ дорожныя суммы поступаетъ 10%-ый сборъ съ торговыхъ свидѣтельствъ и патентовъ.

По отчетности о суммах дорожного сбора, числилось недоимокъ къ 1-му Января 1893 года	6554 р. 73 к.
На 1893-й годъ назначено ко взысканію 15% дорожного сбора съ недвижимостей	114695 „ 41 „
Итого окладнаго дохода ожидалось	121250 р. 14 к.
Въ счетъ сего въ 1893 г. поступило 114190 р. 59 к. сложено со счетовъ 13 „ 78 „	
	<u>114204 р. 37 к.</u>
Затѣмъ на 1893 годъ осталось въ недоимкѣ	7045 р. 77 к.
Наличный остатокъ дорожныхъ суммъ съ 1892 года составлялъ	73219 р. 67 к.
Къ сему въ 1893 г. взыскано 15% дорожного сбора и сверхъ оклада поступило:	141290 „ 59 „
— 10%-го сбора съ торговцевъ и промышленниковъ	61375 „ 59 „
— и разныхъ случайныхъ доходовъ (возвратъ неизрасходованныхъ авансовъ, отъ продажи старыхъ топочей, отъ добычи угля изъ вѣдръ земли подъ шоссею дорогой и т. д.)	610 „ 32 „
Всего въ 1893 году было дохода	<u>249396 р. 17 к.</u>

Изъ сего въ 1893 году расходовано:

а) на содержаніе дорожной службы и за отводъ квартиръ для дорожниковъ	20436 р. 67 к.
б) за постройку новыхъ участковъ шоссе	4959 „ 45 „
в) за ремонтъ трактовъ и мостовъ на нихъ	111378 „ 4 „
г) на 4% въ пользу техниковъ и 1% казнѣ отъ стоимости исполненныхъ работъ	4493 „ 35 „
д) на возвратъ казнѣ долга, въ счетъ суммы 25000 руб., позаимствованной изъ запаснаго страховаго капитала на ремонтъ въ 1892 году трактовъ I-го разряда хозяйственнымъ способомъ	17000 „ — „
е) на разныя мелочныя издержки (пошлина за провозъ чрезъ границу новаго шоссеаго катка, издержки на публикаціи о торгахъ, возвратъ излишне взысканнаго сбора)	563 „ 65 „
вообще расхода	<u>158831 „ 16 „</u>

Затѣмъ къ 1-му Января 1894 г. наличнаго остатка дорожныхъ суммъ находилось въ казначействахъ 90565 р. 1 к.

но такъ какъ изъ сего причитается къ уплатѣ:

за постройку шоссе	25610 р. — к.
за ремонтъ трактовъ	21002 „ 10 „
за починку мостовъ	6138 „ 88 „
4% для техниковъ	6908 „ 75 „
1% казнѣ	1727 „ 83 „
за квартиры дорожниковъ	920 „ 75 „
за инструменты для инженеровъ	1738 „ — „
Итого	<u>64046 „ 31 „</u>

то дѣйствительно свободный остатокъ дорожныхъ суммъ по конецъ 1893 г. составляетъ 26518 р. 70 к.
и таковой, какъ равно ожидаемая къ поступленію недоимка 7045 р. 77 к.,

предназначенъ на расходы по постройкѣ въ 1894/5 году новыхъ участковъ шоссе на грунтовыхъ губернскихъ трактахъ I-го разряда.

В) Городскіе доходы и расходы.

(Приложеніемъ къ этой статьѣ служатъ ведомости №№ 9 и 10).

Согласно приложенной къ настоящему обзору вѣдомости № 9) о доходахъ и расходахъ, въ 1893 году по всеѣмъ 11-ти городамъ Петроковской губерніи, вмѣстѣ съ недоимками прежнихъ лѣтъ и остаткомъ отъ 1892 г., поступило 627093 руб. 55¹/₂ коп.

Изъ этой суммы произведено расходовъ, а равно причислено къ запаснымъ капиталамъ 542434 руб. 24¹/₂ коп.

Затѣмъ осталось въ городскихъ кассахъ наличнаго остатка, подлежащаго внесенію на храненіе въ Варшавскую Контору Государственнаго Банка 84659 руб. 31 коп.

При сравненіи общей суммы доходовъ отчетнаго года съ доходами 1892 года, усматривается, что доходы 1893 года увеличились на 33195 р. 91 коп.

Увеличеніе это можно объяснить развитіемъ городской жизни, въ связи съ ежегодно возрастающей фабрично-заводской дѣятельностью губерніи.

О состояніи городскихъ запасныхъ капиталовъ, которыхъ къ 1-му Января 1894 года было на храненіи въ Варшавской Конторѣ Государственнаго Банка 575948 руб. 29 коп., подробно сказано въ прилагаемой вѣдомости № 10.

а) Божничный сборъ.

(Приложеніемъ къ этой статьѣ служатъ ведомости: а) о доходахъ божничныхъ кассъ и б) о расходахъ этихъ же кассъ).

Въ отчетномъ году сбора этого ожидалось къ поступленію:

а) недоимокъ отъ прежнихъ лѣтъ	40396 р. 40 к.
б) за совершеніе религіозныхъ обрядовъ, отъ % съ божничныхъ капиталовъ и отъ добровольныхъ пожертвованій	8695 " 97 ¹ / ₂ "
в) отъ вспомогательной складки съ отцовъ семействъ	39585 " 08 "
Итого	88677 р. 45 ¹ / ₂ к.

Въ счетъ этой суммы поступило	58061 р. 38 ¹ / ₂ к.
Сложено со счетовъ	4570 " 71 "
Итого	62632 р. 09 ¹ / ₂ к.

Затѣмъ осталось въ недоимкѣ къ 1 Января 1894 г. 26045 р. 36 к.

Изъ этой суммы:

Предполагается сложить со счетовъ	2478 р. 88 ¹ / ₂ к.
и подлежить взысканію	23566 " 47 ¹ / ₂ "

Еврейскихъ отцовъ семействъ, обложенныхъ божничнымъ сборомъ, въ отчетномъ году было 8411.

Сборъ этотъ съ одного лица составлялъ:

Maximum	175 р.
Minimum	— 25 к.

Изъ общей суммы сбора опредѣлено въ отчетномъ году божничныхъ расходовъ 49828 р. 19¹/₂ к.

б) Училищный сборъ.

Училищнаго сбора, взимаемаго съ жителей Петроковской губерніи на содержаніе начальныхъ училищъ по приговорамъ городскихъ и сель-

водахъ (болѣе на 2 завода). За бандероли на водочныя издѣлія поступило 37441 р. 78 коп.—болѣе на 10532 руб. 28 коп. На выдѣлку водочныхъ издѣлій и для наливки на ягоды, травы и корни употреблено 1487990°, болѣе предыдущаго 1892 года на 493359°. Водочныхъ издѣлій выдѣлано 38740635 ведеръ.

Сахаровареніе въ 1893 году производилось на тѣхъ же двухъ свекло-сахарно-рафинадныхъ заводахъ, на которыхъ оно производилось въ 1892 г. Рафинада и сахарнаго песку учтено 151826 пуд. 22 ф. на 40439 р. 12 коп. болѣе общаго акциза чѣмъ въ 1892 г.; кромѣ того учтено рафинада для обложения дополнительнымъ акцизомъ по 40 коп. съ пуда 45060 п. 7 ф.

Табачныхъ фабрикъ, плантацій и оптовыхъ складовъ табаку въ Петроковской губерніи вовсе не имѣлось; поступленіе доходовъ зависитъ отъ числа выбранныхъ въ теченіе года патентовъ на табачныя лавки и лавочки и марокъ на право продажи и раскурки табачныхъ издѣлій въ разныхъ заведеніяхъ; такихъ заведеній вмѣстѣ съ лавками и лавочками въ 1893 г. существовало 4903, болѣе чѣмъ въ предыдущемъ—на 230 заведеній.

Заводовъ для переработки нефти и складовъ нефтяныхъ маселъ съ разсрочкою акциза въ районѣ Петроковской губерніи не существовало. Освѣтительныя же масла, получавшіяся на Сосновницкой фабрикѣ парафина и церезина, находящейся въ Бендинскомъ уѣздѣ, употреблялись только на нужды фабрики, безъ оплаты акцизовъ, а по этому акциза съ освѣтительныхъ маселъ въ 1893 году, за исключеніемъ 38 руб. 79 коп., недозысканныхъ въ 1892 г., не поступало.

Выдѣлка въ 1893 году зажигательныхъ свичекъ производилась, какъ и въ 1892 г., на одной Ченстоховской фабрикѣ и на ней выдѣлано помѣщеній, въ 75 штукъ каждое, безфосфорныхъ свичекъ 29446000,—болѣе противъ предыдущаго года на 5347000 помѣщ.

Обороты по торговлѣ виномъ и спиртомъ значительно увеличились, благодаря почти совершенному прекращенію контрабанды и улучшенію благосостоянія населенія, по случаю хорошаго въ 1892 и 1893 г.г. урожая.

Въ 1893 г. вывезено спирта за границу 5657607°, болѣе предыдущаго года на 4603928°; вывезено въ другія губерніи 9793886°, болѣе на 3222968°; изъ другихъ же губерній привезено 12322659°, болѣе на 1421199°. Сверхъ того приобрѣтено съ торговъ контрабанднаго спирта 4072°, болѣе на 3284°.

Кромѣ винокуренныхъ и водочныхъ заводовъ, оптовая торговля виномъ и спиртомъ въ 1893 г. производилась изъ 35 оптовыхъ складовъ, а раздробительная изъ 2366 заведеній разнаго рода, въ числѣ коихъ погребовъ русскихъ виноградныхъ винъ было 63. Пиво же, сверхъ того, продавалось изъ 158 оптовыхъ складовъ и 82 портерныхъ и пивныхъ лавокъ.

Въ отчетномъ году акцизныхъ доходовъ по Петроковской губерніи поступило:

- 1) акциза съ вина и спирта 2824750 р. 54 к., болѣе чѣмъ въ 1892 г. на 2169118 руб. 10 коп.;
- 2) акциза съ пива 381214 руб. 40 коп., болѣе на 140949 руб. 10 коп.
- 3) акциза съ меда 506 р., болѣе на 114 руб. 50 коп.
- 4) за бандероли на водочныя издѣлія 37441 руб. 78 коп., болѣе на 10332 руб. 28 коп.
- 5) за бандероли на прессованныя дрожжи 133045 р., болѣе на 3485 р.
- 6) патентнаго сбора 240868 р. 55 к., болѣе на 50649 р. 57 к.
- 7) табачнаго дохода 56242 р. 57 к., болѣе на 16639 р. 41 к.
- 8) сахарнаго дохода 132623 р. 73 к., болѣе на 8578 р. 95 к.
- 9) съ зажигательныхъ свичекъ 73959 р. 52 к., болѣе на 12876 р. 7 к.
- 10) съ нефтяныхъ маселъ 38 р. 79 к., менше на 3047 р. 26 к.
- 11) случайныхъ поступленій 5926 р. 12 к., болѣе на 258 р. 17 к.

Всего въ 1893 году году поступило 3892617 руб. 12 к., болѣе 1892 г. на 457753 руб. 89 коп.

Сравнительно съ 1892 г., увеличеніе акцизныхъ доходовъ послѣдовало по всѣмъ статьямъ, за исключеніемъ акциза съ нефтяныхъ маселъ, доходъ съ которыхъ уменьшился вѣдствие того, что въ 1892 году поступило допол-

нительнаго акциза 3086 р. 5 коп. съ нефтяныхъ маслъ, оказавшихся въ личности къ 15-му Декабря 1892 г. въ складахъ, торговыхъ заведеніяхъ и въ пути, тогда какъ въ 1893 г. дополнительнаго акциза съ нефтяныхъ маслъ поступило только 38 руб. 79 коп.

Увеличеніе дохода послѣдовало:

- а) съ вина и спирта,—вслѣдствіе увеличенія расхода и возвышенія акциза;
- б) съ пива,—вслѣдствіе увеличенія расхода пива мѣстной выдѣлки и возвышенія акциза;
- в) съ меда,—по случаю увеличенія числа дѣйствующихъ заводовъ и выдѣлки меда;
- г) за бандероли на водочныя издѣлія, прессованныя дрожжи и зажига- тельныя спички,—благодаря увеличенію расхода на эти издѣлія;
- д) патентнаго сбора и табачнаго дохода,—вслѣдствіе возвышенія платы за патенты и марки; и
- е) сахарнаго дохода,—по случаю увеличенія акциза.

Число возбужденныхъ въ 1893 г. дѣлъ по нарушеніямъ акцизныхъ уставовъ было 1367, причеъ наибольшее число нарушеній приходится на безпатентную продажу вина.

Въ виду почти совершеннаго прекращенія водворенія изъ за границы контрабанднаго спирта личный составъ карцемной акцизной стражи значи- тельно сокращенъ еще съ 1890 года.

Д) Таможни.

(Приложеніемъ къ этой статьѣ служатъ помѣщенныя въ концѣ обзора ведомости о ввозѣ и вывозѣ товаровъ черезъ таможенныя учрежденія Петроковской губерніи).

Въ районѣ Петроковской губерніи таможенныхъ учрежденій Калиш- скаго округа въ отчетномъ году имѣлось пять, а именно: три таможни,—

- 1) расположенная въ Бендинскомъ уѣздѣ и находящаяся при станціи Сосновицы Варшавско-Вѣнской желѣзной дороги,
- 2) расположенная въ томъ-же уѣздѣ и находящаяся при станціи Гра- ница Варшавско-Вѣнской желѣзной дороги,
- 3) расположенная въ Ченстоховскомъ уѣздѣ и находящаяся въ де- ревнѣ Гербы

и двѣ таможенныхъ заставы, обѣ въ Бендинскомъ уѣздѣ,—

- 1) въ дер. Нездарѣ, при почтовой станціи Сѣвержъ и
- 2) въ посадѣ Моджіевѣ.

Въ отчетномъ году привезено иностранныхъ товаровъ:

1) Черезъ Сосновицкую Таможню на сумму . . .	19210687 р.
2) " Границкую Таможню на сумму . . .	10517210 "
3) " Гербекую Таможню на сумму . . .	2042460 "
4) " Нездарскую Таможенную Заставу на сумму . . .	2292 "
5) " Моджіевскую Таможенную Заставу на сумму . . .	99290 "
Всего на сумму . . .	
31871939 р.	

Сравнительно съ 1892 г. (23562961 руб.), въ отчетномъ году посту- пило иностранныхъ товаровъ болѣе на 8308978 руб.

Вывезено же русскихъ товаровъ за границу:

1) Черезъ Сосновицкую Таможню на сумму . . .	10112151 р.
2) " Границкую Таможню на сумму . . .	7742077 "
3) " Гербекую Таможню на сумму . . .	156402 "
4) " Нездарскую Таможенную Заставу на сумму . . .	41883 "
5) " Моджіевскую Таможенную Заставу на сумму . . .	862172 "
Всего на сумму . . .	
18914685 "	

Болѣе, въ сравненіи съ прошлымъ годомъ (16939105 р.), на 1975580 р.

Кромѣ того въ отчетномъ году вывезено чрезъ Таможенныя учрежденія Петроковской губерніи русскихъ кредитныхъ билетовъ:

1) Чрезъ Сосновицкую Таможню	3040525 р.
2) „ Границкую Таможню	3220250 „
3) „ Моджіевскую таможенную заставу	200670 „
В с е г о	6461445 р.

Пошлины съ нихъ взыскано:

1) По Сосновицкой Таможнѣ	304 р. 37 к.
2) „ Границкой Таможнѣ	322 „ 06 „
3) „ Моджіевской таможенной заставѣ	20 „ 06 „
В с е г о	646 р. 19 к.

Пошлинъ съ привозныхъ товаровъ поступило за 1893 годъ, въ золотой валютѣ:

1) По Сосновицкой Таможнѣ	3939884 р. 64 к.
2) „ Границкой Таможнѣ	1578435 „ 40 „
3) „ Гербской Таможнѣ	265682 „ 22 „
4) „ Нездарской таможенной заставѣ	21208 „ 22 „
5) „ Моджіевской таможенной заставѣ	19 „ 76 „
В с е г о	5817969 р. 08 к.
и кред. бил.	21208 р. 22 к.

Слѣдовательно противъ прошлаго года:

(золотомъ 3923741 р. 96 к.)	болѣе золотомъ на 1794227 р. 12 к.
(кред. бил. 3461 р. 52 к.)	и кред. бил. на 17746 р. 70 к.

Затѣмъ, принимая во вниманіе размѣры ввоза и вывоза товаровъ, видно, что первый превышаетъ послѣдній на 12957254 руб.

Что же касается количества предметовъ ввоза и вывоза, то таковое распределяется по таможеннымъ учреждениямъ въ порядкѣ указанномъ въ прилагаемой при сей статьѣ вѣдомости.

Е) Отправленіе натуральныхъ повинностей.

а) Военная повинность.

И.

О выполнении призыва новобранцевъ въ 1893 году.

На основаніи Высочайше утвержденнаго 1-го Января 1874 года устава о военной повинности и согласно Высочайшаго указа Правительствующему Сенату 3-го Мая 1893 г., произведенъ былъ въ Петроковской губерніи съ 15 Октября по 15 Ноября 1893 г. призывъ новобранцевъ, который сопровождался слѣдующими результатами:

По разверткѣ назначено къ приему на службу	2868 чел.
Для пополненія назначеннаго числа новобранцевъ состояло:	
а) по призывнымъ спискамъ (ст. 103 уст.)	6390 чел.
б) по дополнительнымъ спискамъ А (ст. 158, 353 и 354)	8 „
в) по дополнительнымъ спискамъ Б (ст. 129)	2109 „
Итого	8507 чел.

Въ числѣ внесенныхъ въ призывные списки заключалось:

а) имѣвшихъ право на льготу по семейному положенію:	
I разряда	1097 чел.
II „	906 „
III „	493 „
.	2496 чел.

б) по вѣроисповѣданію:

христіанъ	5403 чел.
евреевъ	987 "

в) по сословіямъ:

1) лицъ внесенныхъ въ ревизскія сказки (книги населенія), а равно приписанныхъ къ обществамъ послѣ ревизіи (ст. 94 и прим. 1-ое къ ст. 105 уст.) 6385 "

2) лицъ, изъятыхъ отъ внесенія въ десятую народную перепись, а также вышедшихъ послѣ ревизіи изъ податнаго состоянія (ст. 95 устава) 5 "

Въ числѣ лицъ, внесенныхъ въ дополнительный списокъ Б, заключалось получившихъ отсрочку:

1) на окончаніе образованія (ст. 53, 55)	7 "
2) по невозможности и для поправленія здоровья (ст. 44):	
въ 1-й разъ	1226 "
во 2-й разъ	876 "
Итого	2109 чел.

Изъ числа лицъ внесенныхъ въ призывные списки:

а) получило отсрочку:

1) по имущественному положенію (ст. 52)	1 чел.
2) на окончаніе образованія (ст. 53, 55)	16 "
Итого	17 чел.

б) освобождено отъ жеребья (ст. 54), какъ заявившихъ желаніе исполнить воинскую повинность въ качествѣ вольноопредѣляющихся 1 чел.

в) освобождено совсѣмъ отъ воинской повинности (ст. 62) 2 "

При осмотрѣ и пріемѣ для пополненія назначеннаго числа новобранцевъ:

1) признано совсѣмъ неспособными къ военной службѣ (ст. 160 п. 1):

а) изъ внесенныхъ въ призывные списки:

1) христіанъ	162 чел.
2) евреевъ	33 "

б) изъ числившихся по списку Б. 31 "

2) признано годными къ зачисленію въ ратники ополченія 2 разряда (ст. 154):

а) изъ внесенныхъ въ призывные списки:

1) христіанъ	457 чел.
2) евреевъ	98 "

б) изъ числившихся по списку А. 1 "

в) по списку Б. 702 "

3) Назначено отсрочекъ по невозможности и для излѣченія болѣзней (ст. 44):

а) изъ внесенныхъ въ призывные списки:

1) христіанъ	738 чел.
2) евреевъ	187 "

б) изъ числившихся по списку Б. 855 "

4) Отсрочено вслѣдствіе нахождения подъ слѣдствіемъ и судомъ (ст. 147) 30 "

5) Отправлено на испытаніе (ст. 148) 175 "

Назначено къ переосвидѣтельствуванію (ст. 150 уст.):

а) изъ внесенныхъ въ призывные списки	46 "
б) изъ числившихся по списку Б.	10 "

6) Не явилось къ исполненію призыва:

христіанъ	115 "
евреевъ	77 "

въ томъ числѣ:

	Хри- стіанъ.	Евреевъ.	И т о г о.
По Бендинскому уѣзду	11	5	16
" Брезинскому "	7	9	16
" Ласкому "	6	9	15
" Лодзинскому "	56	22	58
" Новорадомскому "	20	3	23
" Петроковскому "	19	5	24
" Равскому "	6	2	8
" Ченстоховскому "	10	22	32
Всего	115	77	192

Принято въ войска:

а) изъ внесенныхъ въ призывные списки	2415 чел.
б) изъ внесенныхъ въ дополнительный списокъ А.	7 "
в) изъ внесенныхъ въ дополнительный списокъ Б., поступленіе коихъ въ войска было отерчено:	

1) на основаніи 44 ст. устава,

по истеченіи

1-ой отерочки 247 "

по истеченіи

2-ой отерочки 135 "

2) на основаніи 52, 53, 55 и 66 ст. уст. 8 "

Всего принято 2812 чел.

Осталось въ недоборѣ:

христіанъ	24 чел.
евреевъ	32 "

а именно:

	Хри- стіанъ.	Евреевъ.	И т о г о.
По Бендинскому уѣзду	2	1	3
" Ласкому "	—	3	3
" Лодзинскому "	20	16	36
" Петроковскому "	2	2	4
" Равскому "	—	1	1
" Ченстоховскому "	—	9	9
Всего	24	32	56

Въ числѣ принятыхъ заключается:

а) имѣвшихъ право на льготу:		
III разряда		191 чел.
II "		187 "
I "		45 "
б) женатыхъ		200 "
изъ нихъ одиночекъ, семейство которыхъ состоитъ только изъ жены и дѣтей (цирк. Министр. Внутр. Дѣлъ 30 Мая 1874 г. за № 32)		2 "
в) имѣющихъ право на сокращенные сроки службы:		
по 1 пункту 56 ст. Устава		4 "
" 2 " " "		6 "
" 3 " " "		7 "
г) умѣющихъ читать и писать или только читать		433 "
Итого		1075 "
д) зачисленныхъ по приѣмѣ въ запасъ:		
на основаніи 63 ст. Устава		8 "
" " 64 " "		1 "
е) способныхъ къ службѣ:		
строевой		2754 "
нестроевой		49 "
ж) мѣрою роста:		
въ 2 аршина $2\frac{1}{2}$ вершка		87 "
до 2 " 3 " включительно		358 "
" 2 " 4 " "		683 "
" 2 " 5 " "		826 "
" 2 " 6 " "		554 "
" 2 " 7 " "		220 "
" 2 " 8 " "		66 "
" 2 " 9 " "		9 "
з) по сословіямъ:		
1) лицъ, внесенныхъ въ ревизскія сказки (книги населенія), а равно приписанныхъ къ обществамъ послѣ ревизіи		2811 "
2) лицъ, изъятыхъ отъ внесенія въ десятую народную перепись, а также вышедшихъ послѣ ревизіи изъ податнаго состоянія		1 "
и) по происхожденію:		
Русскихъ, (Великороссовъ, Малороссіанъ и Бѣлорусовъ)		12 "
Поляковъ		2102 "
Нѣмцевъ		283 "
Чеховъ		7 "
Молдаванъ		9 "
Евреевъ		399 "
і) по вѣроисповѣданію:		
Православныхъ и единовѣрцевъ		12 "
Прочихъ христіанъ		2401 "
Евреевъ		399 "

Изъ числа принятыхъ новобранцевъ:

а) отправлено съ мѣстъ призыва въ лѣчебныя заведенія (23 ст. На- ставленія Присутствіямъ)		74 чел.
б) отправлено съ мѣста призыва по назначенію въ войска		435 "
в) распущено по домамъ на основаніи 155 ст. устава		2294 "
Итого		2803 чел.

За пополненіемъ контингента при освидѣтельствованіи (ст. 154) прочихъ призывавшихся лицъ:

1) зачислено въ ратники ополченія 1-го разряда:		
христіанъ	569	чел.
евреевъ	45	"
2) зачислено въ ратники ополченія 2-го разряда:		
христіанъ	1187	"
евреевъ	103	"
3) признано совсѣмъ неспособными:		
христіанъ	30	"
евреевъ	2	"
4) Не явилось къ освидѣтельствуванію:		
христіанъ	19	"
евреевъ	3	"
Итого	1958	чел.

II.

О дѣйствіяхъ Присутствій по воинской повинности въ теченіе отчетнаго года.

Принято на службу на основаніи 151 ст. Устава:

а) подлежащихъ переосвидѣтельствуванію	36	чел.
б) находившихся въ лѣчебныхъ заведеніяхъ на испытаніи	35	"
в) не явившихся по призыву	37	"
г) состоявшихъ подъ слѣдствіемъ или судомъ	5	"
Итого	113	чел.

Принято на службу на основаніи 158 и 159 ст. Устава:

по дополнительному жеребью	4	чел.
Возвращено съ дѣйствительной службы по семейному положенію на основаніи 49 ст. Устава	12	"

Привлечено къ отвѣтственности за нарушеніе законовъ о воинской повинности:

по 348 ст. Устава	3	чел.
" 350 " "	54	"
" 351 " "	24	"
" 353 " "	1	"
" 354 " "	1	"
Итого	83	чел.

Опредѣленъ возрастъ по наружному виду по 137 ст. Устава

Изъ нихъ включено въ призывные списки	156	чел.
Причислено на основаніи 119 и 120 ст. Устава въ призывные участки	9	"
Отчислено изъ призывныхъ участковъ на основаніи 119 и 120 ст. Устава	26	"

Выдано свидѣтельствъ о припискѣ къ призывнымъ участкамъ:

лицамъ, означеннымъ въ 95 ст. Устава	7
прочимъ лицамъ обязаннымъ по ст. 977 получить эти свидѣтельства	7
Итого	14

Выдано свидѣтельствъ о явкѣ къ исполненію воинской повинности на основаніи 160 ст. Устава:

а) объ освобожденіи отъ службы навсегда	258
б) о зачисленіи въ ратники I разряда	614
в) " " " II "	2548
г) временныхъ	2061
Итого	5481

Поступило жалобъ въ уѣздныя воинскія Присутствія (ст. 201 уст.) на неправильности въ призывныхъ спискахъ 20
Изъ нихъ признано уважительными 6

Поступило жалобъ въ Губернское по воинской повинности Присутствіе (ст. 205 Устава):

а) на неправильности въ призывныхъ спискахъ	6
б) по опредѣленію неспособными къ труду	17
в) по назначенію льготъ	29
г) по опредѣленію возраста по наружному виду	3
д) по опредѣленію годности къ службѣ	89
Итого	144

Изъ нихъ признано уважительными:

а) по опредѣленію неспособности къ труду	3
б) по назначенію льготъ	2
в) по опредѣленію возраста по наружному виду	1
г) по опредѣленію годности къ службѣ	4
Итого	10

Перенесено жалобъ въ Правительствующій Сенатъ по 211 ст. Устава 7

О дѣлопроизводствѣ Присутствій.

а) число засѣданій, кромѣ происходящихъ для дѣйствій по призыву	267
б) входящихъ бумагъ	10843
в) исходящихъ	15710

III.

О расходахъ по призыву и приему на службу и на содержаніе Уѣздныхъ Присутствій въ теченіе отчетнаго года.

а) Расходы по отправленію призываемыхъ въ Губернскій городъ для переосвидѣтельствованія и въ лѣчебныя заведенія на испытаніе и по содержанію этихъ лицъ въ лѣчебныхъ заведеніяхъ (ст. 148 уст. о воинской повинности)	424 р. 74 ¹ / ₂ к.
б) Расходы на путевое, квартирное и порціонное довольствіе военнаго члена, медиковъ и военнаго приѣмщика (по 164 ст. устава)	1133 " 20 "
в) на содержаніе лицъ, завѣдующихъ дѣлопроизводствомъ Уѣздныхъ Присутствій	4800 " — "
г) Канцелярскіе расходы (ст. 164 п. 3 и ст. 166 уст.) изъ казны	2868 " — "
д) на наемъ помѣщеній для Присутствій, а также на ихъ меблированіе, отопленіе и освѣщеніе (ст. 167 уст.)	940 " — "
Всего	10165 р. 94 ¹ / ₂ к.

По призыву 1893 года всѣ вообще дѣйствія, предписанныя уставомъ о воинской повинности, произведены были по всѣмъ уѣздамъ Петроковской губерніи въ опредѣленный закономъ срокъ.

Въ отчетномъ году не было такихъ случаевъ, которые имѣли бы вредное влияние на ходъ призыва, а равно и не возникало по этимъ дѣламъ никакихъ вопросовъ и недоразумѣній.

	Въ 1889 г.	Въ 1890 г.	Въ 1891 г.	Въ 1892 г.	Въ 1893 г.	Итого за пять лѣтъ.
Къ исполненію воинской повинности было призвано по всѣмъ призывнымъ и дополнительнымъ А и Б спискамъ христіанъ и евреевъ . . .	12095	12123	12123	11629	8507	56477
Изъ коихъ подлежало поступленію въ войска:						
христіанъ	2656	2585	2532	2443	2437	12653
евреевъ	414	404	445	432	431	2126
Итого	3070	2989	2977	2875	2868	14779
Осталось въ недоборѣ:						
христіанъ	—	—	1	—	24	25
евреевъ	1	5	1	12	32	51
Итого	1	5	2	12	56	76
Не явилось къ призыву:						
христіанъ	70	141	136	134	115	596
евреевъ	55	58	88	90	77	368
Итого	125	199	224	224	192	964

Свѣдѣнія о количествѣ денежныхъ взысканій, наложенныхъ въ силу Высочайшаго повелѣнія 12 Апрѣля 1886 года на семейства евреевъ, уклонившихся отъ исполненія воинской повинности.

Уѣзды.	Число оштрафованныхъ семействъ по призывамъ.			Сумма штрафовъ, наложенныхъ по призывамъ.		
	1891 г.	1892 г.	1893 г.	1891 г.	1892 г.	1893 г.
	Р у б л и.					
Бендинскій	3	3	5	900	900	1500
Брезинскій	12	7	10	3600	2100	3000
Ласкій	9	6	8	2700	1800	2400
Лодзинскій	21	37	26	6300	11100	7800
Новорядомскій	6	6	1	1800	1800	300
Петровскій	7	10	8	2100	3000	2400
Равскій	3	4	2	900	1200	600
Ченстоховскій	31	23	24	9300	6900	7200
Итого	92	96	84	27600	28800	25200

Свѣдѣнія о выполненіи призыва нижнихъ чиновъ запаса въ учебные сборы по Петроковской губерніи на основаніи Высочайшаго повелѣнія 25 февраля 1893 года.

У ѣ з Д ы .	По росписанію назначено призвать въ учебный сборъ.	Ко времени призыва подлежало явки въ учебный сборъ.	Сколько призывныхъ картъ осталось не врученными.	Сколько изъ получившихъ призывныя карты не явилось.		Всего явилось.	Изъ нихъ принято.	Освобождено отъ участія въ учебныхъ сборахъ.	
				По законнымъ причинамъ.	Уклонившихся.			По неспособости и болѣзни.	По другимъ причинамъ.
Петроковскій	334	196	5	—	—	191	146	7	38
гор. Петроковъ		36	9	3	—	—	24	17	7
Ласкій	980	230	65	—	—	165	141	17	7
Новорадомскій		291	—	2	9	280	253	9	18
Бендинскій	539	394	43	5	1	345	298	43	4
Ченстоховскій		295	43	—	4	248	222	26	—
Лодзинскій	228	248	2	—	—	246	202	40	4
гор. Лодзь		407	26	1	1	379	304	74	1
Равскій	228	107	—	—	—	107	94	13	—
Брезинскій		158	6	—	—	152	136	16	—
Итого	2081	2362	199	11	15	2137	1813	252	72

б) Квартирная повинность.

Квартиры для штаб- и оберъ-офицеровъ и классныхъ чиновниковъ военнаго вѣдомства и для жандармовъ отводимы были натурою въ домахъ городскихъ и сельскихъ обывателей или же, вслѣдствіе поступившихъ требованій, отпускались деньги согласно Высочайше утвержен. 2 Мая 1886 г. Мнѣнія Государственнаго Совѣта. Казармы же для нижнихъ чиновъ, равно и хозяйственныя для частей войскъ помѣщенія отводились или въ натурѣ, по правиламъ о поочередномъ воинскомъ постоеѣ или же нанимались по контрактамъ съ отпускомъ, въ послѣднемъ случаѣ, домовладѣльцамъ платы по четвертямъ года впередъ, на точномъ основаніи Высочайшаго повѣленія 25 февраля 1891 г.

Въ отчетномъ году въ губерніи были расположены слѣдующія части войскъ и военнаго управленія:

въ городѣ Петроковѣ:

Командиръ 2 бригады 7-й пѣхотной дивизіи, 28-й пѣхотный Полоцкій полкъ, (5 ротъ его расположены въ посадѣ Вольбожь, Петроковского уѣз.), Петроковское губернское жандармское управленіе, Жандармское управленіе Петроковского, Ласкаго и Новорадомскаго уѣздовъ и Управленіе уѣзднаго воинскаго Начальника;

въ городѣ Лодзи:

Командиръ 1-й бригады 10 пѣхотной дивизіи, 37-й пѣхотный Екатеринбургскій Его Императорскаго Высочества Великаго Князя Алексѣя Александровича полкъ съ полковыми и баталіонными штабами и съ 16 строевыми и одною нестроевою ротами, одна сотня Донскаго казачьяго № 5 полка (штабъ полка въ Велюгѣ, Калишской губ.), Управленіе 10-й артиллерійской бригады съ 6-ью батареями, Жандармское управленіе Лодзинскаго, Равскаго и Брезинскаго уѣздовъ и Управленіе уѣзд. воинскаго Начальника;

въ городѣ Ченстоховѣ:

Штабъ 2-й стрѣлковой бригады съ 7 и 8 стрѣлковыми полками, 42-ой драгунскій Митавскій Его Королевскаго Высочества Принца Прусскаго Аль-

берта полкъ съ 6-ю эскадронами, Жандармское управление Ченстоховскаго и Бендинскаго уѣздовъ;

въ гор. Новорадомскѣ:

2-ая легкая батарея 2-й стрѣлковой бригады, Управление уѣзднаго воинскаго Начальника;

въ городѣ Бендинѣ:

Одна сотня Донскаго казачьяго № 14 полка (штабъ полка въ Мѣховѣ, Кѣлецкой губерніи);

въ городѣ Равѣ:

2-й баталіонъ 170 пѣхотнаго резерви, Остроленскаго полка, 2-й стрѣлковый летучій Артиллерійскій паркъ и Управление Равскаго уѣзднаго воинскаго Начальника;

въ городѣ Томашовѣ, Брезинскаго уѣзда:

2 баталіона 27-го пѣхотнаго Витебскаго полка (штабъ полка въ Конскѣ, Радомской губерніи).

Для размѣщенія войскъ имѣются въ губерніи городскія и казенныя зданія, а именно:

въ гор. Петроковѣ:

Казенная казарма, построенная на счетъ квартирныхъ суммъ и старинное зданіе (б. трибуналъ), приспособленное для военной надобности на тѣ же суммы, а также казенное зданіе (по Францишканское), занятое 28 пѣхоти. Полоцкимъ полкомъ.

Два деревянныхъ сарая и строенія б. солянаго магазина, изъ коихъ: сарай занятъ—одинъ казенный подъ обозъ, а другой городекой—подъ цейхгаузъ 28-го пѣхот. Полоцкаго полка, а флигель магазина—подъ дополнительный цейхгаузъ того же полка.

Кромѣ означенныхъ двухъ сараевъ въ отчетномъ году въ распоряженіе 28 пѣхот. Полоцкаго полка переданъ вновь выстроенный на городскія суммы деревянный сарай, въ которомъ нынѣ помѣщается обозъ полка;

въ городѣ Новорадомскѣ:

Казенная каменная казарма, передѣланная подъ конюшни для 2-й легкой батареи 2-й стрѣлковой бригады и вторая такая же казарма приспособленная въ части для цейхгауза той же батареи. Вторая половина сего строенія приспособляется нынѣ подъ церковь. Деревянная кухня и пекарня и деревянный сарай заняты тою же батареей;

въ гор. Ченстоховѣ:

Три деревянныхъ казенныхъ сарая для храненія обоза 42 драгунскаго Митавскаго полка и 2-хъ стрѣлковыхъ полковъ;

въ городѣ Згержѣ:

Четыре деревянныхъ сарая, манежъ и конюшня для одной батареи 10 артиллерійской бригады, остающіеся въ настоящее время свободными за выходомъ батареи въ Лодзь;

въ городѣ Равѣ:

Три деревянныхъ казенныхъ сарая для храненія обоза.

Кромѣ того, часть войскъ расположена за квартирное вознагражденіе въ частныхъ казармахъ, построенныхъ спеціально для войскъ, а именно: въ Петроковѣ въ казенной казармѣ Краковскаго и Эйбеница, въ Ченстоховѣ въ казармахъ Котлицкаго — два и въ казармахъ Герца—три эскадрона 42-го драгунскаго Митавскаго полка и лошади этихъ эскадроновъ, а въ гор.

Лодзи въ частной казармѣ акціонернаго общества Карла Шайблера, отдаваемой обществомъ взамѣнъ натуральной съ его строевой повинности, часть 37-го пѣхотнаго Екатеринбургскаго полка.

в) Подводная повинность.

Поставляемыя подводы подраздѣляются на двѣ категоріи: платныя и безплатныя. Платныя подводы, на основаніи правилъ утвержденныхъ постановленіемъ б. Совѣта Управленія Царства Польскаго отъ 22 Апрѣля (4 Мая) 1858 года, поставляются: войскамъ, чинамъ земской стражи и на этапные пункты, съ платою по 2 коп. за одноконную подводу съ версты. Бесплатныя подводы, на основаніи дѣйствующихъ узаконеній, поставляются: а) нижнимъ чинамъ наблюдательнаго корпуса жандармовъ при развѣздахъ по дѣламъ службы; б) для немущихъ больныхъ, отправляемыхъ въ больницы (на счетъ общества) и в) чинамъ гминной полиціи для развѣздовъ по дѣламъ службы, если взамѣнъ этой натуральной повинности не опредѣлено особое вознагражденіе по приговорамъ гминныхъ сходовъ.

Въ теченіе 1893 г. населеніемъ Петроковской губерніи поставлено платныхъ подводъ 15456, безплатныхъ 4672. Независимо отъ сего по гминной подводной и разсылной повинности въ отчетномъ году поставлено подводъ 587 и уплачено взамѣнъ отбыванія ея натурою 23828 р. 46 к.

Изъ этихъ данныхъ, по сопоставленію ихъ съ прошлогодними, усматривается, что въ отчетномъ году было поставлено болѣе платныхъ подводъ, нежели въ 1892 году, но безплатныхъ менѣе, а также менѣе подводъ гминной и разсылной повинности и получено менѣе вознагражденія взамѣнъ отбыванія послѣднихъ натурою. Изъ этого слѣдуетъ заключить, что въ общемъ подводная повинность въ отчетномъ году была менѣе обременительна для жителей Петроковской губерніи, нежели въ прошломъ.

Не смотря на мѣры къ болѣе правильному распредѣленію поставки населеніемъ подводъ, многіе изъ жителей мѣстностей, расположенныхъ вдали отъ линій передвиженія войскъ, оставались свободными отъ несенія натуральной подводной повинности.

г) Дорожная повинность.

На основаніи Высочайше утвержденныхъ правилъ о порядкѣ содержанія земскихъ дорогъ въ здѣшнемъ краѣ, содержаніе второразрядныхъ дорогъ и находящихся на нихъ мостовъ отнесено на средства сельскихъ гминъ.

Раскладка этой повинности между жителями и установленіе порядка отбыванія оной предоставлена гминнымъ сходамъ, а наблюденіе за отбываніемъ ея возложено на гминныхъ войтовъ.

Содержаніе земскихъ дорогъ 2-го разряда на городскихъ земляхъ отнесено къ обязанностямъ городскихъ обществъ.

Дороги III разряда положено содержать на счетъ сельскихъ обществъ или владѣльцевъ, черезъ земли которыхъ онѣ пролегаютъ. Крестьяне, по недостатку средствъ, предпочитаютъ отбывать дорожную повинность натурою.

Дороги, какъ II, такъ и III разряда, хотя находятся въ удовлетворительномъ состояніи, но сравнительно съ дорогами I-го разряда, движеніе по нимъ затруднительно, въ особенности весною и осенью и при передвиженіи грузовъ, а также войсковыхъ тяжестей.

Для отбыванія гминной повинности въ 1893 году, по постройкѣ, ремонтноркѣ и вообще содержанію второразрядныхъ дорогъ и находящихся на нихъ мостовъ употреблено было натурою 10751 конный и 34453 пѣшихъ рабочихъ дней и наличными деньгами взамѣнъ натуральной повинности 27003 руб. 65 коп.

При сравненіи съ данными прошлаго года, замѣчается уменьшеніе какъ рабочихъ конныхъ и пѣшихъ дней, такъ и суммы наличныхъ денегъ, уплаченныхъ взамѣнъ повинности. Обстоятельство это находитъ себѣ объясненіе въ томъ, что въ отчетномъ году нѣкоторые крупныя владѣльцы, вмѣсто поставки подводъ и пѣшихъ рабочихъ, отпускали лѣсной матеріалъ для постройки мостовъ.

Въ прошломъ году, кромѣ того, дорожная повинность исполнялась въ усиленной степени, по причинѣ болѣе значительнаго передвиженія войскъ.

III. Общественное благоустройство и благочиніе.

а) Казенныя и общественныя зданія.

Въ 1893 году относительно перестройки и ремонтровки казенныхъ, а равно отстройки, перестройки и ремонтровки городскихъ и общественныхъ зданій выполнены и предполагаются слѣдующія работы:

На счетъ казны: произведенъ ремонтъ въ гор. Петроковѣ казеннаго по-Бернардинскаго зданія, въ коемъ помѣщаются Типографія и Архивъ Губернскаго Правленія, на что израсходовано 172 р. 41 к.

въ гор. Равѣ произведенъ ремонтъ казеннаго зданія, въ коемъ помѣщается уѣздное управленіе, израсходовано 74 „ 72 „

въ городѣ Брезинахъ произведенъ ремонтъ такого же зданія, израсходовано 247 „ 56 „

Кромѣ того предполагена капитальная ремонтровка въ гор. Новоратомскѣ зданія по-Францисканскаго монастыря, въ коемъ помѣщается уѣздное управленіе, съ расходомъ въ 6272 р. 27 к.

На счетъ квартирныхъ суммъ: произведенъ ремонтъ въ гор. Петроковѣ: каменной казармы и стариннаго зданія (б. трибунала), составляющихъ собственность квартирнаго фонда, на сумму 2508 р. — к.

въ гор. Равѣ произведена починка по-Иезуитскаго зданія, занимаемаго нижними чинами 2-го баталіона 170 резервнаго пѣхотнаго Остроленскаго полка на сумму 553 „ 56 „

На счетъ городскихъ суммъ: въ городѣ Петроковѣ въ отчетномъ году израсходовано на ремонтъ городской гауптвахты 378 „ 75 „

на починку отхожихъ мѣстъ въ по-Бернардинскомъ зданіи израсходовано 143 „ 40 „

на постройку и починку городскихъ колодезь 1668 „ 26 „

Кромѣ того въ гор. Петроковѣ въ отчетномъ году произведенъ капитальный ремонтъ зданія городской ратуши на сумму 2947 „ 98 „

Въ купленномъ въ отчетномъ году съ разрѣшенія Г. Министра Внутреннихъ Дѣлъ на городскія средства за 20200 р. домъ Камоцкаго, подъ помѣщеніе Петроковскаго Александровскаго трехкласснаго училища, произведены необходимыя работы по приспособленію дома подъ училище на сумму 1424 „ — „

Построены новые часы на башнѣ по-Бернардинскаго костела стоимостью въ 1354 „ — „

Въ гор. Бевдинѣ отремонтированы: тарифный мостъ черезъ рѣку Черная Пшемпа на сумму 533 „ — „

сарай для пожарнаго обоза на сумму 520 „ — „

и мясные ряды на сумму 1160 „ — „

Въ гор. Брезинахъ построенъ каменный сарай для пожарнаго обоза стоимостью въ 2188 „ 97 „

отремонтированы мясныя лавки и скотобойня на сумму 3365 „ 22 „

Въ гор. Згержѣ выстроена новая каменная скотобойня, взамятъ прежней деревянной, пришедшей въ ветхость. На сей предметъ израсходовано 11320 р. 69 к. и причитается еще къ уплатѣ 1616 р. 2 к.

Въ гор. Ченстоховѣ отремонтировано зданіе, занимаемое однимъ изъ городскихъ училищъ, на сумму 112 р.

На счетъ костельныхъ и покладныхъ суммъ, а также на добровольныя пожертвованія: въ гор. Петроковѣ произведенъ ремонтъ башни приходскаго римско-католическаго костела на сумму 2999 р. 60 к.; расходъ этотъ пополненъ изъ капитала, хранящагося въ Банкѣ и составляющаго собственность прихода.

Предполагается построить въ приходѣ Милеевъ Петроковскаго уѣзда новый каменный костель и каменный домъ для настоятеля на сборъ съ прихожанъ по раскладкѣ.

Въ Бенднскомъ уѣздѣ предполагаются слѣдующія работы: въ дер. Сѣмона разрѣшено ремонтировать домъ для настоятеля прихода на добровольныя пожертвованія на сумму 300 р.

Въ Козегудвахъ разрѣшено ремонтировать приходскій костель на костельныя суммы съ расходомъ въ 282 р. 50 к.

Въ Пшибыловѣ разрѣшенъ ремонтъ приходскаго костела на добровольныя пожертвованія на сумму 300 р.

Въ пос. Влодзвцахъ разрѣшенъ ремонтъ приходскаго костела на добровольныя пожертвованія на сумму 300 р.

Въ пос. Сѣвержѣ разрѣшенъ ремонтъ приходскаго костела на сумму 2981 р. 26 к., часовни св. Валентія на сумму 405 р. 22 к., съ отнесеніемъ расходоу: 2134 р. на костельныя суммы и 1252 р. 48 к. на добровольныя пожертвованія.

Въ пос. Бобровникахъ разрѣшенъ ремонтъ алтаря въ приходскомъ костелѣ на добровольныя пожертвованія съ расходомъ до 300 р.

Въ дер. Цѣнгловице разрѣшенъ ремонтъ приходскаго костела на костельныя суммы съ расходомъ до 247 р.

Въ дер. Заверце разрѣшено построить новый римско-католическій костель на добровольныя пожертвованія въ размѣрѣ 49000 р.

Въ Ласкомъ уѣздѣ производились ремонтировки и постройка приходскихъ строеній на счетъ добровольныхъ пожертвованій: въ приходѣ Грабно—постройка дома для настоятеля на сумму 290 р. и въ приходѣ Маженинѣ построена ограда приходскаго кладбища на сумму 160 р.; въ приходѣ Боршковицахъ, предполагается постройка костела на сумму 19725 руб.; на эту постройку отпущено страховаго вознагражденія 1237 р. и въ приходѣ Бучекъ вновь отстроены сгорѣвшія хозяйственныя службы на сумму 296 руб., сверхъ полученнаго за сгорѣвшія постройки вознагражденія изъ страховоу суммъ въ размѣрѣ 349 рублей.

Въ гор. Лодзи построены на приходскія суммы Лодзинскаго римско-католическаго прихода Св. Креста два 2-хъэтажные каменные дома со службами для духовенства сего прихода и костельной прислуги; расходъ на эти постройки въ суммѣ 22851 р. 99 к. уплачиваютъ прихожане по раскладкѣ.

Въ гор. Новорадомскѣ предполагается устроить православную церковь въ половинѣ казенной казармы на добровольныя пожертвованія.

Въ Равскомъ уѣздѣ: въ гминѣ Гортатовице, въ приходѣ Сѣжховы, починена кладбищная ограда, съ расходомъ въ 30 р.; въ гминѣ Регновѣ, въ приходѣ того же названія, починенъ заборъ около кладбища на сумму 15 р. 15 к.; въ дер. Жечина начата постройка приходскаго костела; расходъ по ней опредѣленъ по смѣтѣ въ 18078 р. 90 к.; въ дер. Ленгопице произведена ремонтировка деревяннаго приходскаго костела на сумму 250 р.; въ дер. Цѣлендзѣ строится домъ для настоятеля прихода; расходъ простирается до 1200 р.; въ дер. Ченевице произведенъ ремонтъ деревяннаго костела на сумму 122 р. 29 к.; въ дер. Любохня, вмѣсто сгорѣвшаго въ 1887 году костела, выстроенъ новый каменный костель, но въ немъ недостаетъ еще башни и внутренней отдѣлки; расходъ по смѣтѣ опредѣленъ въ 23577 р. 50 коп.

Въ Ченстоховскомъ уѣздѣ были произведены ремонтировки костельныхъ зданій на общую сумму 3432 р. 18 к., сверхъ того построенъ новый домъ для помѣщенія ксендза въ дер. Бяла-гурка на сумму 1750 р.

Предположено въ дер. Заіончки, гмины Кузничка, построить при находящемся тамъ филиальномъ костелѣ домъ для ксендза.

На счетъ гминныхъ и общественныхъ суммъ въ Равскомъ уѣздѣ ремонтированъ домъ, занятый гминнымъ управленіемъ, и пачальныя училища на сумму 180 р. 54 к.; въ гминѣ Гора ремонтированъ домъ, занимаемый гминнымъ управленіемъ, еврейская баня и миква, а также скотобойня на сумму 648 р.; въ гминѣ Маріановъ ремонтированъ домъ, занятый гминнымъ управленіемъ, судебно-полицейскій арестъ и Бабское начальное училище на сумму 401 р. 12 к.

б) Дороги, мосты и судоходство въ Петроновской губерніи.

Жельзные дороги общаго пользованія:

- а) Варшавско - Вѣнская, съ вѣтвью отъ Зомбковиць до Сосновца, вообще на протяженіи 215 верстъ;
- б) Фабричная Лодзинская на протяженіи 26 верстъ;
- в) Колюшко-Островецкая (въ Брезинскомъ уѣздѣ) на протяженіи 25 верстъ;
- г) Ивангородо-Домбровская (въ Бендинскомъ уѣздѣ) на протяженіи 10-ти верстъ.

Шоссейные государственные тракты:

- а) Калишское фабричное шоссе въ предѣлахъ Брезинскаго, Лодзинскаго и Ласкаго уѣздовъ—76,7 верстъ;
- б) Олькушское шоссе въ предѣлахъ Бендинскаго уѣзда 20,8 верстъ.

Губернскихъ земскихъ трактовъ I-го разряда, содержаніе коихъ относится на суммы губернскаго дорожнаго сбора, находится въ губерніи 24, длиною вообще 715 вер. 38 1/2 саж., въ томъ числѣ:

шоссированныхъ	537 вер.	188 1/2 саж.
мостовой	30 "	378 "
и грунтовой дороги	146 "	472 "

На этихъ трактахъ находится нетарифныхъ мостовъ 689 общей длины 1247 1/2 погон. саж.

Такъ какъ на ремонтровку въ 1893 году 536 вер. 171 1/2 саж. шоссе на трактахъ I-го разряда съ мостами и на содержаніе дорожной службы (кромѣ удовлетворенія неисполненныхъ за 1892 г. расходовъ) ассигновано въ теченіе 1893 года 121803 р. 21 к.
и причитается еще за эти же работы къ уплатѣ 28788 " 25 "

Итого на обыкновенный ремонтъ трактовъ I-го разряда требовалось въ 1893 году издержекъ 150591 р 46 к. то содержаніе въ исправности одной версты губернскаго шоссе обошлось среднимъ числомъ въ 280 руб. 77 коп.

Второразрядныхъ уездныхъ дорогъ имѣется въ губерніи 1147 1/2 верстъ, въ томъ числѣ шоссированныхъ 169 вер. и 2 версты мостовой. На этихъ трактахъ находится 752 моста. Содержаніе въ исправности дорогъ II-го разряда производится посредствомъ гминной повинности, распределяемой на жителей по приговорамъ гминныхъ сходовъ и отбываемой или въ натурѣ, или посредствомъ замѣны натуральной повинности на денежный сборъ.

Тарифныхъ мостовъ на трактахъ I-го и II-го разряда находилось въ 1893 году 31, и содержаніе ихъ въ исправности относится на счетъ владѣльцевъ или обществъ, пользующихся тарифнымъ сборомъ за проѣздъ по мостамъ.

Проселочныя дороги, съ мостами на нихъ, обязаны содержать въ исправности владѣльцы земель, чрезъ кои пролегаютъ такыя дороги.

Судоходныя рѣки въ предѣлахъ Петроковской губерніи не имѣются, но по восточной границѣ губерніи, на протяженіи около 133 верстъ, протекаетъ *славянская рѣка* Пилица (притокъ р. Вислы), по коей въ 1893 году отправлено лѣнаго матеріала 165 плотовъ, въ коихъ заключалось 5800 шт. балоковъ, 4600 необдѣланныхъ сосенъ, 26600 штукъ стропилъ и 5700 штукъ рельсовыхъ подкладовъ.

Государь Императоръ, по всеподданнѣйшему докладу Г-на Министра Путей Сообщенія, въ 9-й день Юля 1893 г. Всемилостивѣйше соизволилъ на разрѣшеніе инженеру Павлу Флидербауму произвести изысканія съ цѣлью устройства *судоходнаго канала* между рѣками Черной Пжемшей (въ Бендинскомъ уѣздѣ) и Бзурой (въ Лодзинскомъ уѣздѣ) т.-е. почти во всю длину Петроковской губерніи, по направленію съ юга къ сѣверу, но о дальнѣйшемъ ходѣ этого дѣла свѣдѣній пока не имѣются.

в) Почтовые станціи и Почтово-Телеграфныя учрежденія.

А) Конныя почтовыя станціи.

Въ Петроковской губерніи въ 1893 году было 26 конныхъ почтовыхъ станцій, на коихъ находилось 65 почтарей и 136 лошадей. Станціи эти слѣдующія:

Наименованіе станцій.	Штатное число.	
	Почтарей.	Лошадей.
Александровъ	1	2
Белхатовъ	2	3
Брезины	1	2
Бжезница	2	4
Вадлевъ	2	6
Видава	2	3
Заверце	3	5
Згержь	4	6
Зелевъ	1	2
Клобуцкъ	2	6
Конецполь	2	4
Кжепице	2	6
Ласкъ	5	12
Лодзь	6	18
Лютомирскъ	1	2
Мышковъ	2	3
Новорадомскъ	2	3
Пабянице	4	12
Петроковъ	6	10
Рава	4	5
Св. Анна	2	4
Сильничка	1	3
Томашовъ	2	4
Тушинъ	1	2
Ченстоховъ	3	6
Щерцовъ	2	3
Итого	65	136

Въ 1893 году отпущено было лошадей:

подъ почты	18133
” эстафеты	5
” проѣзжающихъ	22618
Всего	40756

Жалобъ отъ проѣзжающихъ поступило 4, изъ коихъ признано основательными 3, и по нимъ на виновныхъ наложены взыскапія.

Б) Почтово-Телеграфныя учрежденія.

Въ 1893 году въ Петроковской губерніи находилось:

Почтово-Телеграфныхъ конторъ	I-го класса	1
	III-го ”	3
	IV-го ”	1
	V-го ”	4
	VI-го ”	2
Телеграфная контора V-го ”	1	
Почтово-Телеграфныхъ отдѣленій	5	

Въ правительственной телефонной сѣти аттнненціи Сосновицъ состояло:

линій	59 в. 88 саж.
проводовъ	311 в. 399 саж.
абонентовъ правительственныхъ	3
” частныхъ	81
аппаратовъ	110, изъ коихъ
служебный	1

Въ частной телефонной сѣти въ гор. Лодзи состояло:

линій	15 в. 120 саж.
проводовъ	485 в. 300 саж.
абонентовъ правительственныхъ	21
” частныхъ	428
аппаратовъ	455, изъ коихъ
служебныхъ	6

Разнаго рода почтовой корреспонденціи отправлено и получено:

а) Внутренней иногородной:

	Отправлено.	Получено.	Цѣнностью на:
Простыхъ писемъ оплаченныхъ	—	2427874	—
” не вполне оплаченныхъ	—	16869	—
Безплатныхъ	—	812316	—
Заказныхъ	—	376477	—
Открытыхъ	—	1103123	—
Вандерольныхъ отправленій	—	569563	—
Денежныхъ и цѣнныхъ пакетовъ	130598	115884	} 27838208 31400426 8011126 340894
Посылокъ и узловъ цѣнныхъ	21297	22828	
” безъ цѣны	—	13402	
Абонементныхъ періодическихъ изданій	275686	1502119	—
Эстафетъ	2	—	—

б) *Городской:*

Писемъ закрытыхъ	159086
” заказныхъ	12525
” открытыхъ	3393
Бандерольныхъ отправлений	206379
Денежныхъ и цѣнныхъ пакетовъ	1511

} цѣнностью
на 15811 р.

в) *Международной:*

	Отправлено.	Получено.	Цѣнностью на.
Писемъ франкированныхъ	715452	857657	—
” нефранкированныхъ	11279	14709	—
” рекомендованныхъ	91539	78975	—
” открытыхъ	232299	274038	—
Бандерольныхъ отправлений	173860	277434	—
Денежныхъ и цѣнныхъ пакетовъ	12581	5867	} 1019432 727326
Посылокъ безъ цѣны	52	4122	

Телеграфной корреспонденціи отправлено и получено:

	Отправлено.	Получено.
Иногородныхъ телеграммъ	135813	141650
тарифныхъ		
” бесплатныхъ	4148	6078
Международныхъ телеграммъ	20616	27324
тарифныхъ		
” бесплатныхъ	366	349
Проходящихъ	20684	

в) *Личный составъ почтовыхъ и почтово-телеграфныхъ учреждений въ 1893 году*

былъ слѣдующій:

Чиновниковъ	162
Почталоновъ	65
Сторожей	34
Протяженіе почтовыхъ трактовъ составляло слѣдующее число верстъ:	
железнодорожныхъ	269 ¹ / ₂
пошесейныхъ	317
грунтовыхъ	174
Всего	760 ¹ / ₂

По означеннымъ путямъ въ теченіе года пройдено почтами:

по желѣзнымъ дорогамъ	535641 в.
” пошесейнымъ ”	272519 ”
” грунтовымъ ”	148742 в.
Всего	956902 в.

Случаевъ расхищенія и разграбленія почтъ, а также существенныхъ измѣненій почтовыхъ трактовъ, почтово-телеграфныхъ учреждений и телеграфныхъ линій и соединеній почтъ съ телеграфами въ отчетномъ году не было.

Почтовые конторы въ Томашовѣ V-го класса и въ Згержѣ VI-го возведены—1-ая въ IV-й и вторая въ V-й классы.

Устроены новыя правительственныя телефонныя линіи: а) отъ деревни Гербы, черезъ городъ Ченстоховъ и посадъ Козегловы, до дер. Гвѣздово, съ однимъ проводомъ на протяженіи 46-ти верстъ, и б) отъ посада Клобуцка, черезъ посадъ Кшеницы, до урочища Подленже, съ однимъ проводомъ на протяженіи 28¹/₂ верстъ. Дѣйствіе по этимъ линіямъ еще не открыто.

Устроены частныя телефонныя сообщенія: а) въ Новорадомскѣ, между конторою Бернарда Ферстера и лѣсопильнымъ его заводомъ, находящимся за городомъ; открыто 19 Марта 1893 г.; б) въ деревнѣ Мамошинѣ, между сахарнымъ заводомъ „Сильничка“, принадлежащимъ Августу Александровичу Островскому и жильемъ его домомъ; открыто въ іюнѣ 1893 г.

Г) Финансовый результатъ.

Оборотъ почтово-телеграфныхъ суммъ въ 1893 году по учрежденіямъ Петроковской губерніи представляется въ слѣдующемъ видѣ:

а) Приходъ.

Отъ продажи почтовыхъ марокъ	258763 р.	15 к.
„ штемпельныхъ конвертовъ	17607 ”	31 ”
„ бланковъ открытыхъ писемъ	36846 ”	74 ”
За пересылку неоплаченной корреспонденціи	35003 ”	51 ”
„ періодическихъ изданій	1018 ”	33 ”
За страхованіе	30146 ”	19 ”
За росписки въ приемъ на почту корреспонденціи	9729 ”	03 ”
За эстафеты	18 ”	50 ”
Коммисіонныхъ за корреспонденцію съ наложеннымъ платежемъ	359 ”	19 ”
10-ти копѣчнаго сбора съ профъзающихъ на почтовыхъ лошадяхъ	2184 ”	50 ”
Сбора за передачу телеграфныхъ депешъ	143134 ”	19 ”
Разные доходы	953 ”	35 ”
Итого	535763 р.	99 к.

б) Расходъ.

На содержаніе личнаго состава	91249 р.	78 к.
„ хозяйственные расходы	26607 ”	53 ”
„ вознагражденіе за утраченную почтой корреспонденцію	14 ”	40 ”
На прогоны за возку почтъ и эстафетъ	16881 ”	71 ”
„ командировки и разъѣзды	438 ”	59 ”
„ лѣченіе низшихъ служителей	12 ”	1 ”
„ ремонтъ телеграфныхъ и телефонныхъ линій и проводовъ	4037 ”	—
На распространеніе телеграфныхъ и телефонныхъ линій	8075 ”	—
„ пересылку телеграфной корреспонденціи	1138 ”	70 ”
„ разные расходы	4110 ”	92 ”
Итого	152565 р.	64 к.

Чистаго дохода въ 1893 году поступило 383198 р. 35 к.
въ прошломъ году таковой равнялся 336246 ” 82 ”

Изъ сопоставленія этихъ данныхъ видно, что чистый доходъ почтово-телеграфныхъ учреждений въ Петроковской губерніи увеличился въ отчетномъ году на 46951 р. 53 к.

Процент преступлений по службѣ государственной и общественной—повысился на		0,02
"	" против постановлений о воинской повинности—повысился на	0,19
"	" против доходов казны—понижился на	1,81
"	" против общественного благоустройства и благочинія —понижился на	0,41
"	" против закона о состояніи—повысился на	0,15
"	" против жизни, здоровья и чести частныхъ лицъ—повысился на	3,39
"	" против правъ семейственныхъ—понижился на	0,02
"	" против собственности частныхъ лицъ —понижился на	1,22

Изъ цифръ этихъ замѣчается, что увеличеніе послѣдовало по преступлениямъ: а) противъ здоровья, чести и жизни частныхъ лицъ; б) противъ закона о состояніяхъ и в) противъ постановлений о воинской повинности. Увеличеніе преступковъ противъ здоровья, жизни и чести частныхъ лицъ не всегда можетъ служить мѣриломъ нравственности населенія, ибо колебаніе этой категоріи дѣль находится не столько въ зависимости отъ непосредственно заинтересованныхъ лицъ, сколько отъ значительнаго числа частныхъ ходатаевъ, въ большинствѣ случаевъ евреевъ; ими нерѣдко посылаются прошенія по почтѣ даже и тогда, когда заинтересованное лицо вовсе не желаетъ приносить жалобы. Тѣмъ не менѣе разъ прошеніе поступило въ судъ, неосновательность его можетъ быть обнаружена лишь при разборѣ, и дѣло числится по статистическимъ вѣдомостямъ. Число же частныхъ ходатаевъ, съ выселеніемъ изъ внутренней Россіи евреевъ въ мѣста ихъ постоянной осѣлости, въ губерніи вновь увеличилось. Тѣми же причинами, т.-е. общимъ увеличеніемъ въ губерніи среди населенія евреевъ, всегда стремящихся къ обходу законовъ, можно объяснить отчасти нѣкоторое увеличеніе проступковъ противъ постановлений о воинской повинности. Что же касается увеличенія проступковъ противъ закона о состояніяхъ, то незначительное колебаніе цифръ само по себѣ не даетъ основанія дѣлать какихъ-либо правильныхъ выводовъ. Уменьшеніе проступковъ послѣдовало главнѣйшимъ образомъ: а) противъ доходовъ казны и б) противъ собственности частныхъ лицъ. Последнее обстоятельство является слѣдствіемъ хорошаго сбора хлѣбовъ и общаго экономическаго благосостоянія населенія губерніи, первое же указываетъ на то, что торговый и купеческій людъ нынѣ менѣе рискуетъ обходить законъ, зная о дѣятельномъ отношеніи къ своимъ обязанностямъ властей, охраняющихъ интересы казны.

Всѣ осужденные за вышепоименованныя преступленія распредѣляются слѣдующимъ образомъ:

а) по сословіямъ:		
Дворянъ потомственныхъ	134, или	0,52%
	менѣе прошлаго года на	0,2
Дворянъ личныхъ	86, или	0,34
	болѣе прошлаго года на	0,15
Почетныхъ гражданъ и купцовъ	1022, или	3,95
	болѣе прошлаго года на	2,03
Мѣщанъ	8719, или	33,7
	менѣе прошлаго года на	2,68
Крестьянъ	14893, или	57,56
	болѣе прошлаго года на	1,05
Военнаго сословія	152, или	0,59
	болѣе прошлаго года на	0,2
Другихъ сословія	865, или	3,34
	менѣе прошлаго года на	0,95

б) по возрастамъ:

Ниже 17 лѣтъ	393, или 1,52%
менѣе прошлаго года на	0,2
отъ 17—20 лѣтъ	1893, или 7,11
болѣе прошлаго года на	0,11
отъ 21—30 лѣтъ	7941, или 30,69
болѣе прошлаго года на	1,58
отъ 31—40 лѣтъ	8582, или 33,17
менѣе прошлаго года на	0,56
отъ 41—50 лѣтъ	4992, или 19,29
менѣе прошлаго года на	0,04
отъ 51—60 лѣтъ	1728, или 6,68
менѣе прошлаго года на	0,25
свыше 60-ти лѣтъ	396, или 1,54
болѣе прошлаго года на	0,36

Изъ данныхъ этихъ усматривается, что наибольшее число преступленій падаетъ по прежнему на долю малограмотнаго крестьянскаго и мѣщанскаго населенія и совершается въ возрастѣ отъ 21 до 40 лѣтъ

Взявъ же эти два преобладающія сословія въ составѣ населенія Петровской губерніи и выведя процентное отношеніе преступности ихъ, къ общему числу—отдѣльно крестьянское (1,7%) и отдѣльно мѣщанское (2,7%),—снова прійдемъ къ тому выводу, что уровень нравственности послѣдняго далеко ниже перваго. Въ общемъ нравственность населенія не измѣнилась. По прежнему замѣчается среди крестьянъ и жителей городовъ воздержаніе отъ спиртныхъ напитковъ. Если же принять во вниманіе ежегодное увеличеніе населенія и чрезвычайное развитіе фабрично - заводской жизни губерніи, то уровень нравственности, на которомъ стоитъ населеніе, во всякомъ случаѣ, долженъ быть признанъ выше средняго. Сказанное наглядно подтверждается помѣщенной въ концѣ этой статьи таблицей о числѣ питейныхъ заведеній и домовъ терпимости въ губерніи, за послѣдніи пять лѣтъ и о числѣ незаконныхъ дѣтей въ городахъ и селеніяхъ за послѣдніе два года.

Обнаруженію преступленій много способствовала земская стража. Къ 1-му Января 1894 года нижнихъ чиновъ ея во всей губерніи числилось 441 человекъ, т.-е. менѣе на 7 челов. противъ прошлагодняго и безъ того малочисленнаго состава ея. Тѣмъ не менѣе дѣятельность ея можетъ быть выражена въ слѣдующихъ цифрахъ:

Обнаружено преступленій и проступковъ	28176
Розыскано, обнаружено и передано суду по разнымъ правонарушеніямъ	34880
Задержано бѣглыхъ арестантовъ, бродягъ и дезертировъ	1804
" Иностранцевъ, подлежащихъ высылкѣ на родину	68
Отобрано оружія, содержавшагося безъ надлежащаго рѣшенія	458

Заявлено случаевъ подкупа стражниковъ на сумму 284 руб. 65 коп.

д) Тюрьмы, аресты и этапъ.

Въ Петровской губерніи имѣется двѣ тюрьмы: одна въ г. Петроковѣ и другая въ гор. Лодзи.

Петровская тюрьма состоитъ изъ трехъ соединенныхъ въ одно каменныхъ зданій и такого же флигеля, передѣланнаго изъ цейхгауза въ килое арестантское помѣщеніе. Вместимость этихъ зданій, раздѣленныхъ на 70 камеръ, по кубическому содержанію воздуха, равняется 287 арестантскимъ мѣстамъ. Въ виду особо значительнаго числа арестантовъ, не вмѣщающихся

въ этомъ зданіи, Главное Тюремное Управленіе, по ходатайству Губернскаго Начальства, признало необходимымъ построить въ гор. Петроковѣ новую дополнительную тюрьму на 500—550 человѣкъ. Постройка ея, по сдѣланнымъ техническимъ расчетамъ, вызоветъ расходъ около 450000 руб., кромѣ затраченныхъ уже 4800 руб. на покупку участка земли, пространствомъ около 4 дес., расположенной за городомъ, вблизи товарной станціи Варшавско-Вѣнской желѣзной дороги. Но такъ какъ сооруженіе новаго зданія не можетъ быть осуществлено въ ближайшемъ будущемъ, то въ 1893 году, съ разрѣшенія Тюремнаго Управленія, подъ дополнительное помѣщеніе Петроковской тюрьмы, за годичную плату по 5000 руб., нанять сосѣдній съ тюрьмою домъ мѣстнаго обывателя Левека Левинскаго на шесть лѣтъ, съ предоставленіемъ казні права, въ случаѣ надобности, продолжить срокъ найма до истеченія десятилѣтняго срока, безъ увеличенія наемной платы. На приспособленіе этого дома, который по куб. содержанію воздуха и по вмѣстимости камеръ не меньше самой тюрьмы, ассигнованъ кредитъ въ 12000 руб. изъ рессурсовъ казны.

Въ Петроковской тюрьмѣ въ теченіе минувшаго года содержалось 2750 арестантовъ, а среднимъ числомъ въ день 836 человѣкъ. Изъ означеннаго числа арестантовъ было осужденныхъ 2087 и подсѣдственныхъ 663 ч.

Въ числѣ осужденныхъ было приговоренныхъ:

къ ссылкѣ въ каторжныя работы	47 чел.
къ ссылкѣ на поселеніе въ Сибири	50 "
къ работамъ въ арестантскихъ отдѣленіяхъ	376 "
къ заключенію въ тюрьмѣ	1614 "
Итого	2087 чел.

Изъ общаго числа 2087 арестантовъ въ теченіе 1893 г. вышло:

а) вѣдѣствіе окончанія срока наказанія	1206 чел.
б) освобожденныхъ по другимъ причинамъ	243 "
в) переведено въ другія мѣста заключенія	457 "
Итого	1906 чел.

Всѣ содержавшіеся въ общей сложности пробывши въ заключеніи 303596 арестантскихъ дней и продовольствовались горячею пищею, изготовляемою подъ надзоромъ тюремнаго Начальства изъ продуктовъ, поставлявшихся подрядчикомъ, по контракту, по цѣнѣ 9,25 коп. за дневную арестантскую порцію.

Больныхъ арестантовъ въ тюремномъ лазаретѣ въ теченіе года было 717 человѣкъ; изъ нихъ умерло 36.

Больные арестанты, въ случаѣ появленія какихъ-либо эпидемическихъ болѣзней, помѣщаются въ наняемомъ, съ разрѣшенія Главнаго Тюремнаго Управленія, добавочномъ загородномъ помѣщеніи въ домѣ обывателя Горовича, за годичную плату 500 руб.

Содержаніе тюремныхъ арестантовъ, включая продовольствіе, одежду, обувь и проч. въ 1893 году обошлось въ 38739 руб. 54 коп.

Арестантская одежда строится по преимуществу изъ матеріаловъ доставляемыхъ, на основаніи 10 п. отд. I ст. 35 учрежд. управл. губ. Царства Польскаго тюремными фабриками.

Для этой надобности выслано въ отчетномъ году: Варшавскою тюремною фабрикою 500 аршинъ полосатаго тика, Хенцинскою—500 штукъ суконныхъ одѣялъ и Сѣрадзкою—1583 арш. льнянаго и 755 арш. пакленнаго холста. Затѣмъ, по распоряженію Главнаго Тюремнаго Управленія отъ 18-го Августа за № 11962, въ отчетномъ году доставлено изъ Виленскаго исправительнаго арестантскаго отдѣленія холста:

а) рубашечнаго	4500 арш.
б) подкладочнаго	2000 "
в) и для полотенецъ	1000 "

Постройка одежды, бѣлья и постели изъ доставленныхъ тюремными фабриками и въ незначительной части прибрѣтенныхъ покупкою матеріаловъ, произведена была въ отчетномъ году трудомъ арестантовъ, обувь же поставлялась Начальникомъ тюрьмы, съ уплатою ему вознагражденія въ человѣка: за осужденныхъ по $\frac{3}{8}$ коп. и за подсѣдственныхъ $\frac{3}{16}$ коп. въ день, считая въ томъ числѣ матеріалъ и издержки на шитье.

Въ виду полученія матеріаловъ для одежды, бѣлья и постели изъ дру-	
гихъ тюремъ, расходъ собственно по Петроковской тюрьмѣ на сей пред-	896 р. 83 к.
метъ составлялъ	1277 „ 80 „
за поставку же обуви уплачено Начальнику тюрьмы	
Всего	2174 р. 63 к.

При Петроковской тюрьмѣ фабрикъ не существуетъ, но на основаніи закона 6 Января 1886 года въ тюрьмѣ этой заведены работы по оплетанію бутылокъ и выдѣлкѣ корзинъ. Для этихъ работъ отданы частному предпринимателю рабочія силы около 50-ти арестантовъ въ день, по контракту, при чемъ плата за оплетаніе одной бутылки или выдѣлку одной корзины изъ доставленнаго предпринимателемъ готоваго матеріала опредѣлена отъ 4 до 5-ти копѣекъ, сообразно объему оплетаемыхъ бутылокъ и размѣру корзинъ. Сверхъ того, въ видахъ возможно большаго развитія арестантскихъ работъ въ названной тюрьмѣ, расширенной дополнительнымъ помѣщеніемъ, нанятымъ въ частномъ домѣ обывателя Левинскаго, введено въ отчетномъ году ткацкое производство. Для этихъ работъ, не требующихъ со стороны тюремъ никакихъ расходовъ, частному предпринимателю, за условленную и точно опредѣленную плату, предоставлено, по контракту, установить съ 1 июля м. г. въ специально отведенномъ помѣщеніи 30 ткацкихъ станковъ, для занятія ежедневно не менѣе 30 арестантовъ ткачей. Въ настоящее время неподготовленность тюремнаго населенія къ ткацкому производству, въ нѣкоторой степени, служить препятствіемъ къ успѣшному развитію работъ, но, судя по дѣйствительному со времени введенія ихъ поступленію задѣльной платы, можно предполагать, что работы эти значительно увеличатъ прочно установившійся арестантскій заработокъ, каковой по мѣрѣ обученія арестантовъ, замѣтно увеличивается.

Кромѣ означенныхъ работъ арестанты занимались еще работами на потребности тюрьмы, какъ то: шитьемъ одежды и обуви, по приспособленію добавочнаго тюремнаго помѣщенія и пр. Дохода отъ всѣхъ перечисленныхъ работъ выручено въ отчетномъ году 5257 р. 58 к., которые, примѣнительно къ указаніямъ, изложеннымъ въ законѣ 6 Января 1886 года, распределены надлежаще въ пользу казны, тюрьмы и арестантовъ.

Малолѣтнихъ содержалось въ теченіе года среднимъ числомъ въ день 18 человекъ.

Лодзинская тюрьма, открытая въ 1886 г. по Высочайшему повелѣнію, до отчетнаго года была размѣщена въ одномъ домѣ съ городскимъ полицейскимъ арестомъ, но такъ какъ зданіе это, по своимъ размѣрамъ, не могло вмѣщать всѣхъ тюремныхъ и полицейскихъ арестантовъ, то Губернское Начальство еще въ 1892 г. возбудило переписку о разрѣшеніи Лодзинскому городскому управленію уступить въ собственность казны, для тюремной надобности, безъ торговъ, принадлежащее городу: а) нижній этажъ каменнаго зданія занятаго Лодзинскимъ полицейскимъ арестомъ и находящійся при арестѣ службы за сумму 16376 руб. 30 коп. и б) участокъ земли подъ указанными строеніями и тюремными дворами по оцѣнкѣ его, произведенной примѣнительно къ ст. 575 и слѣд. св. зак. томъ X ч. I изд. 1887 года. Ходатайство это, Высочайше утвержденное 6 іюня 1893 года, положеніемъ Комитета Министровъ утверждено и, такимъ образомъ, въ настоящее время въ Лодзинской тюрьмѣ вполне свободно можетъ размѣститься около 80 человекъ арестантовъ, считая по 1½ кубич. саж. воздуха на одного заключеннаго.

Въ Лодзинской тюрьмѣ содержалось въ теченіе 1893 г. 744 арестанта.

Въ томъ числѣ:

подслѣдственныхъ	664 арест.
приговоренныхъ къ краткосрочному тюремному заключенію:	
1) по приговорамъ мировыхъ судей	70 „
2) гминныхъ судовъ	6 „
3) общихъ судебныхъ учрежденій	4 „
Итого	744 арест.

На содержаніе этихъ арестантовъ расходовано изъ казенныхъ суммъ 3824 руб. 81 коп.

Въ отчетномъ году было 54 случая побѣговъ, въ томъ числѣ: одинъ съ работъ при дополнительномъ помѣщеніи Петроковской тюрьмы, 37 изъ городскихъ и гминныхъ арестовъ и 17 во время препровожденія арестантовъ. Изъ числа бѣжавшихъ задержано 37 человекъ, розыски остальныхъ оказались безуспѣшными.

Кромѣ упомянутыхъ тюремъ въ губерніи находятся еще аресты: полицейскіе и судебные—въ городахъ и гминные—при гминныхъ судахъ и управленіяхъ.

Въ городскихъ полицейскихъ и судебныхъ арестахъ въ отчетномъ году содержались, кромѣ подслѣдственныхъ, пересыльныхъ и другихъ арестантовъ еще и арестанты приговоренные мировыми установленіями къ краткосрочному тюремному заключенію, въ гминныхъ же судебныхъ арестахъ содержались лица, приговоренныя къ аресту гминными судами. Направленіе арестантовъ, приговоренныхъ къ краткосрочному тюремному заключенію, въ городскіе аресты послѣдовало съ разрѣшенія Президента почитительнаго общества о тюрьмахъ, по соглашенію съ Министерствомъ Юстиціи, въ видѣ мѣры уменьшенія переполненія Петроковской тюрьмы, но такъ какъ въ отчетномъ году эта послѣдняя, какъ значится выше, расширена наймомъ дополнительнаго помѣщенія въ частномъ домѣ Левинскаго, то въ дальнѣйшемъ направленіи въ аресты тюремныхъ арестантовъ нынѣ не представляется уже надобности.

Въ теченіе 1893 г. въ городскихъ арестахъ содержалось 15565 арестантовъ.

Въ томъ числѣ:

1) подслѣдственныхъ	2993 арест.
2) приговоренныхъ къ краткосрочному заключенію:	
а) по рѣшеніямъ мировыхъ судей	2287 "
б) " гминныхъ судовъ	276 "
в) " общихъ судебныхъ учрежденій	276 "
г) " административныхъ властей	143 "
д) арестованныхъ военно-полицейскими властями	175 "
е) пересыльныхъ	9415 "

Всѣ эти заключенные получали кормовыя деньги по 10 коп. въ сутки.

На содержаніе означенныхъ арестантовъ выведено въ расходъ изъ подлежащихъ казенныхъ суммъ 22168 руб. 23 коп.

Издержки эти распредѣляются слѣдующимъ образомъ:

а) на содержаніе судебныхъ арестантовъ	10610 р. 61 к.
б) " лицъ арестованныхъ военно-полицейскими властями	162 " 25 "
в) на пересыльныхъ	11395 " 37 "

Въ гминныхъ же арестахъ содержалось 12025 лицъ; на продовольствіе и окарауливаніе послѣднихъ расходовано въ отчетномъ году изъ гминныхъ суммъ 10022 руб. 8 коп.

Черезъ Петроковскую губернію проходятъ три этапныя линіи: двѣ по желѣзнымъ дорогамъ изъ Варшавы до Домбровской станціи Варшавско-Вѣнской желѣзной дороги и изъ Петрокова въ гор. Кѣльцы по Ивангородо-Домбровской желѣзной дорогѣ, третья пѣшая по направленію изъ Калиша въ гор. Петрововъ.

По пѣше-этапной линіи устроены два ночлежныхъ пункта: одинъ въ дер. Вадлевѣ, Петроковского уѣзда и другой—въ г. Ласкѣ.

Военный этапъ состоитъ въ Петроковѣ въ вѣдѣніи мѣстнаго уѣзднаго воинскаго Начальника, который ведетъ отчетность по путевому и кормовому довольствію лицъ, пересылаемыхъ по этапу.

По этапнымъ линиямъ въ 1893 г. въ Петроковской губерніи прослѣдовало арестантовъ 3160 чел., на путевое и кормовое довольствіе которыхъ израсходовано 320 руб. 26 коп., менѣе противу предыдущаго года на 505 руб. 31 коп.

Сборный тюремный капиталъ.

Денежныя взыскапія и штрафы, налагаемые по судебнымъ уставамъ Императора Александра II (ст. 383 и примѣч. къ ней, ст. 528 и примѣч. къ ней и ст. 91 и примѣч. къ ней уст. гражд. судопр.; ст. 323, 328, 427, 438, 643, примѣч. къ ст. 999, ст. 83, 114, 141 и 1-е примѣч. къ ст. 199 уст. уголов. судопр. и ст. 27 уст. о наказ. налагаем. мировыми судьями) обращаются въ капиталъ на устройство общихъ мѣстъ заключенія. Въ капиталъ этотъ по ст. 12 (примѣч. 2) св. зак. XIV т. уст. о суд. подѣ стр. по прод. 1887 г. подлежатъ обращенію и штрафы, налагаемые административными властями въ Царствѣ Польскомъ, на основаніи Высочайше утвержденного 20 Сентября 1876 года положенія комитета по дѣламъ Царства и Высочайшаго повелѣнія 7 іюля 1878 года.

Поступленій денежныхъ взисканій и штрафовъ въ отчетномъ году было 28445 руб. 50 коп., которые и переведены на Главное Казначейство въ вѣдѣніе Главнаго Тюремнаго Управленія.

Капиталъ на устройство помѣщеній для подвергаемыхъ аресту по приговору мѣстныхъ судовъ.

На основаніи закона 1 мая 1879 г. денежные взыскапія и штрафы, налагаемые согласно судебнымъ уставамъ Императора Александра II по дѣламъ мѣстныхъ судовъ, поступали въ пользу гминь. Затѣмъ Высочайше утвержденнымъ 18 Мая 1888 года мѣнѣемъ Государственнаго Совѣта отмѣнено дѣйствіе закона 1 Мая 1879 г. въ отношеніи обращенія въ гминные сборы штрафныхъ суммъ и таковыя въ настоящее время поступаютъ на устройство и содержаніе собственно арестныхъ помѣщеній, а не заключаемыхъ въ нихъ лицъ, какъ было до изданія закона 18 Мая.

По доставленнымъ уѣздными Начальниками свѣдѣніямъ, остатокъ отъ поступленій означенныхъ штрафныхъ суммъ за отчетный годъ составляетъ

7334 р. 22 к.
оставалось отъ прежнихъ лѣтъ 20460 „ 30 „

Всего состоитъ въ наличности 27794 р. 52 к., которые и хранятся въ Петроковскомъ Отдѣленіи Государственнаго Банка для приращенія процентами.

е) П о ж а р ы .

Въ отчетномъ году въ Петроковской губерніи было 502 пожара (меньше, чѣмъ въ предыдущемъ, на 254 случая) изъ нихъ:

отъ молніи	34 случая
отъ дурнаго устройства печей и трубъ	78 „
отъ неосторожнаго обращенія съ огнемъ	76 „
отъ поджога	109 „
отъ другихъ причинъ	205 „

При сравненіи этихъ цифръ съ данными прошлаго года замѣчается, что случаетъ пожаровъ отъ грозы въ отчетномъ году менѣе на 17, отъ дур-

ного устройства печей и труб—на 37, отъ неосторожнаго обращенія съ огнемъ—на 32, отъ поджоговъ—на 97 и отъ другихъ необнаруженныхъ дознаніемъ причинъ—на 61.

Города и уѣзды по числу пожаровъ въ частности идутъ въ слѣдующемъ нисходящемъ порядкѣ:

Г о р о д а :	У ѣ з д ы :
Ченстоховъ 12	Ченстоховскій 88
Лодзь 7	Петроковскій 80
Згержъ 5	Новорадомскій 73
Петроковъ 4	Ласкій 64
Бендизъ 3	Лодзинскій 50
Новорадомскъ 3	Бендинскій 43
Пабянице 3	Брезинскій 38
Томашовъ 3	Равскій 22
Брезины 2	
Рава 2	
Ласкъ —	
Итого 44	Итого 458

Всего, какъ значится выше—502.

Для прекращенія пожаровъ отъ поджоговъ съ цѣлью воспользоваться страховымъ вознагражденіемъ, въ 1893 году были приняты слѣдующія мѣры:

1) производилась повѣрка правильности застрахованія строеній въ губерніи, при чемъ застрахованіе въ 227 недвижимостяхъ уменьшено на 59490 руб., такъ какъ стоимость осмотръныхъ строеній, показанная по страховымъ оцѣнкамъ, оказалась преувеличенною;

2) за обнаруженіемъ неправильности страховыхъ оцѣнокъ, въ 3-хъ случаяхъ возбуждено судебное преслѣдованіе противъ лицъ, составлявшихъ таковыя оцѣнки, въ 6-ти же случаяхъ должностныя лица гминныхъ управленій подвергнуты административному взысканію;

3) по поводу подозрѣнія страхователей въ умысленныхъ поджогахъ, или въ преувеличеніи страховой оцѣнки, съ цѣлью воспользоваться страховымъ вознагражденіемъ, въ 29 случаяхъ приостановлена, впредь до рѣшенія суда, выдача страховаго вознагражденія, исчисленнаго на сумму 20882 р. 86 к.;

4) фольварочныя строения, находящіяся въ 4-хъ частныхъ имѣніяхъ, распроданныхъ мелкими участками, а также строения на 4-хъ недвижимостяхъ, возведенныя на чужой землѣ, исключены изъ застрахованія; и

5) застрахованіе строеній на 1063 недвижимостяхъ, преимущественно посадскихъ и мельничныхъ, принято на страхъ въ $\frac{3}{4}$ частяхъ стоимости, опредѣленной по страховымъ оцѣнкамъ.

Въ городахъ: Петроковѣ, Лодзи, Згержѣ, Бендизѣ, Пабяницахъ, Ченстоховѣ, Новорадомскѣ, Томашовѣ и Равѣ образованы пожарныя общества изъ охотниковъ. Они состоятъ въ каждомъ городѣ изъ Начальника надъ охотниками, помощника его, участковыхъ старшинъ, дѣйствительныхъ и почетныхъ членовъ.

Члены совѣта общества избираются ежегодно, по большинству голосовъ, изъ дѣйствительныхъ и почетныхъ членовъ; послѣдніе вносятъ извѣстную плату въ пользу общества. Общества эти руководствуются уставомъ, утвержденнымъ Г. Варшавскимъ Генералъ-Губернаторомъ. Кромѣ этихъ обществъ, на нѣкоторыхъ фабрикахъ устроены пожарныя обозы, и часть фабричныхъ рабочихъ приучена къ обращенію съ огнегасительными снарядами. Въ болѣе значительныхъ посадахъ и деревняхъ имѣются также пожарныя инструменты, за исправнымъ состояніемъ которыхъ имѣютъ наблюденіе Начальники земской стражи. Они же, какъ лично, такъ и черезъ подчиненныхъ имъ чиновъ, принимаютъ должныя мѣры къ предупрежденію пожаровъ.

ж) Различныя происшествія и народныя бѣдствія.

Въ Новорадомскомъ уѣздѣ 12-го Августа отчетнаго года надъ гминами Домброва и Дменинъ пронеслась съ юго-запада сильная буря съ градомъ и молніею, причемъ уничтожены были яровые хлѣба, повреждены строенія, сады, огороды и съ корнемъ вырвано было въ лѣсахъ и при дорогахъ около 2500 деревьевъ. Убытки, понесенные помѣщиками и крестьянами, доходятъ приблизительно до 7000 рублей.

Та же буря, въ ночь съ 11-го на 12-е Августа, пронеслась и въ Ченстоховскомъ уѣздѣ, надъ гминами Венгловице, Пжировъ и Лпне. Общаго убытка въ посѣвахъ причинено приблизительно на сумму 6025 рублей. Деревьевъ вырвано и поломано около 400 штукъ.

Въ Равскомъ уѣздѣ въ отчетномъ году было замѣчено рожистое воспаленіе у свиней. Болѣзнь эта была эпизоотическая.

Въ томъ же уѣздѣ въ лѣсахъ, состоящихъ въ распоряженіи Ловичскаго Княжества, расположенныхъ въ гминѣ Женице и Любохня, появилось наѣдомое подъ названіемъ „монашенка“ (*bombus monata*), истребившее иглы хвойнаго лѣса на пространствѣ слишкомъ 900 десятинъ. Лѣсъ этотъ былъ проданъ за сумму до 19000 рублей.

Другихъ народныхъ бѣдствій въ отчетномъ году въ Петроковской губерніи не было.

IV. Народное здравіе и общественное призрѣніе.

а) В р а ч и.

Въ 1893 году въ городахъ и уѣздахъ губерніи состояло на государственной службѣ по гражданской медицинской части 80 лицъ, а именно:

врачей	35 лицъ
ветеринаровъ	8 „
фельдшеровъ	26 „
и городскихъ повивальныхъ бабокъ	11 „

Вообще же всѣхъ, состоящихъ на государственной и частной службѣ, вольнопрактикующихъ и проживающихъ въ Петроковской губерніи лицъ, имѣющихъ званіе, дающее имъ право на врачебную практику, находилось въ губерніи въ отчетномъ году (за исключеніемъ военно-медицинскаго персонала) врачей 149, женщинъ врачей 3, ветеринаровъ 12, дантистовъ 13, фельдшеровъ 321, повивальныхъ бабокъ 89 и сельскихъ повивальныхъ бабокъ 39, а всего 626 человекъ.

Казенныхъ аптекъ въ губерніи нѣтъ, а частныхъ въ 1893 году было 62, въ томъ числѣ нормальныхъ 50, сельскихъ 9, филиальныхъ 1, гомеопатическая 1 и 1 аптека при фабричной больницѣ Акціонернаго Общества бумажныхъ мануфактуръ К. Шейблера въ гор. Лодзи, изъ которой рабочіе и служащіе на фабрикѣ сказаннаго общества пользуются лѣкарствами безвозмездно.

При всѣхъ этихъ аптекахъ состояло: магистровъ фармаціи 2, провизоровъ 76, аптекарскихъ помощниковъ 49 и аптекарскихъ учениковъ 19.

При отношеніи къ 1323430 душамъ населенія губерніи, одинъ врачъ приходится приблизительно на 8713 душъ обоего пола, одинъ фельдшеръ на 4123 душъ, одна аптека на 21345 душъ и одна акушерка на 5211 душъ женскаго пола.

Для предупрежденія распространенія сифилиса врачебно-полицейскими комитетами, учрежденными въ городахъ и посадахъ, производились осмотры проститутокъ, при чемъ особо серьезное вниманіе было обращено

на тѣ мѣстности, гдѣ расположены войска. Кромѣ того, осмотрамъ подвергались какъ лица, содержащіеся въ мѣстахъ заключенія, такъ и рабочіе на фабрикахъ и заводахъ.

Всѣхъ такихъ осмотровъ въ 1893 году было произведено 33281, въ томъ числѣ:

женщинъ осмотрѣно	30121
мужчинъ „	3160

Между осмотрѣнными найдено зараженныхъ венерическими болѣзнями и отправлено на излѣченіе въ больницы:

женщинъ	217
мужчинъ	134
Итого	351

Въ отчетномъ году пользовались отъ сифилиса въ гражданскихъ больницахъ 418 человѣкъ и въ частной практикѣ врачей 805 лицъ—всего 1223 человѣка; венерическихъ больныхъ лѣчилося въ больницахъ 453 и у врачей 1384, а всего 1837 человѣкъ.

Кромѣ обычной дѣятельности медицинскихъ чиновъ, ими въ теченіе года произведено было, по требованію судебныхъ властей и полиціи: а) судебно-медицинскихъ вскрытій 233, б) освидѣтельствовано состояніе здоровья 1268 лицъ, в) дано заключеніе по осмотру 93 разныхъ предметовъ и вещей, г) произведено 6 микроскопическихъ и 5 химическихъ изслѣдованій и д) составлено по разнымъ дѣламъ 1515 судебно-медицинскихъ актовъ.

Членами Врачебнаго Отдѣленія Губернскаго Правленія произведено было, по требованію судебныхъ властей, 12 химико-микроскопическихъ и 19 судебно-химическихъ изслѣдованій, которыми обнаружены:

бѣлый мышьякъ въ	6 случаяхъ
стрихнинъ въ	1 „
морфій въ	1 „
щавелевая кислота въ	1 „
укусная „ „	1 „
ядовитыя вещества „	5 „
неядовитыя „ „	1 „
кровь въ	5 „
мужскія сѣмяныя нити въ	3 „

По требованію же полиціи и въ санитарно-гигиеническихъ дѣлахъ тѣми же чинами Врачебнаго Отдѣленія произведено было 3 химическія изслѣдованія съѣстныхъ продуктовъ и 4 изслѣдованія другихъ предметовъ, равно 311 химико-бактеріологическихъ изслѣдованій колодезной воды, причѣмъ найдены:

ядовитыя вещества въ	2 случаяхъ
неядовитыя „ „	2 „
фальсификаціи съѣстныхъ продуктовъ въ	2 „
вода годная для питья въ	68 колодцахъ
вода не вполне доброкачественная	156 „
вода негодная для питья въ	87 „

Независимо отъ сего Врачебнымъ Отдѣленіемъ даны заключенія по слѣдующимъ судебно-слѣдственнымъ дѣламъ:

о причинѣ смерти по	4 дѣламъ
о причинѣ преждевременныхъ родовъ и смерти новорожденнаго ребенка по	1 „
о послѣдствіяхъ ранъ и о состояніи здоровья по	2 „
о незаконномъ врачеваніи фельдшеровъ по	1 „

Для опредѣленія правъ на эмеритальную пенсію по болѣзни, въ коллегіальныхъ засѣданіяхъ сего Отдѣленія въ 1893 г. освидѣтельствовано было 13 лицъ.

Привітєм предохранительной оспы въ теченіе отчетнаго года занимались по прежнему, преимущественно фельдшера, подъ наблюденіемъ и руководствомъ уѣздныхъ и городскихъ врачей; оспопрививаніе произведено 36706 дѣтямъ вполнѣ успѣшно, такъ какъ оспа не привилась только у 379 младенцевъ.

За успѣшное оспопрививаніе двѣнадцати фельдшерамъ ассигнованы были денежныя награды въ общей суммѣ 150 рублей.

Въ виду представлявшейся опасности появленія въ губерніи весной отчетнаго года, свирѣпствовавшей почти повсемѣстно въ 1892 году, холерной эпидеміи и опытомъ доказанной важности въ дѣлѣ борьбы съ нею сохраненія чистоты и хорошихъ санитарныхъ и гигиеническихъ условій населенныхъ мѣстъ, всѣ мѣропріятія, преподанныя и принятыя съ этою цѣлью въ 1892 году, не только поддерживались и примѣнялись въ теченіе всей зимы 1893 года, но съ раннею весною было даже пристушено къ усиленію ихъ тамъ, гдѣ по краткости времени или по другимъ причинамъ до того они не могли быть въ точности исполнены и притомъ обращено было вниманіе существующихъ въ уѣздахъ и городахъ губерніи санитарноисполнительныхъ комиссій на исключительную важность точнаго выполненія мѣръ, указанныхъ къ оздоровленію источниковъ воды, служащихъ для питья и варки пищи.

Лодзинское общество врачей.

Персональ, существующаго въ гор. Лодзи общества врачей, въ началѣ отчетнаго года состоялъ изъ 41 дѣйствительныхъ членовъ, но въ теченіе года вышло по разнымъ причинамъ 4 члена и 1 умеръ, почему къ концу года осталось 36 дѣйствительныхъ членовъ.

Дѣйствія этого общества выразились въ 1893 году 20 обыкновенными засѣданіями, на которыхъ, какъ и въ прежніе годы, рѣшались административно-хозяйственные вопросы и обеуждались мѣры оздоровленія города Лодзи, главнымъ образомъ относительно инфекціонныхъ болѣзней, а также сообщались врачами разные выдающіеся случаи изъ частной и больничной практики, равно производилась демонстрація новыхъ или усовершенствованныхъ инструментовъ и аппаратовъ.

Въ теченіе 1893 года въ кассу общества поступило членскихъ взносовъ 390 р., что, вмѣстѣ съ остаткомъ отъ прошлаго года въ 410 р. 39 к., составило сумму 800 р. 39 к.

Изъ этой суммы въ отчетномъ году израсходовано: на наемъ квартиры, выписку медицинскихъ журналовъ, переплетъ книгъ и на другіе хозяйственные расходы 302 р. 10 к. Затѣмъ къ 1 Января 1894 года находилось въ кассѣ 498 р. 29 к.

б) Эпидеміи и эпизоотіи.

Эпидеміи.

Въ отчетномъ году угрожала Петроковской губерніи такая же опасность заноса и развитія холерной эпидеміи, какъ и въ предшествовавшемъ 1892 году, вслѣдствіе чего усилена была дѣятельность мѣстныхъ административныхъ властей и Санитарно-исполнительныхъ Комиссій къ устраненію всего, могущаго способствовать распространенію заразы, равно къ недопущенію заноса эпидеміи изъ неблагополучныхъ по холерѣ мѣстностей.

Довершая затѣмъ точное выполненіе всѣхъ мѣропріятіи, преподанныхъ для борьбы съ холерою въ 1892 г., уѣздная и городская администрація раннею весною принялась за повѣрку источниковъ водоснабженія порядкомъ, указаннымъ въ циркулярѣ Г. Помощника Варшавскаго Генераль-Губернатора отъ 18 Января 1893 г. за № 522, результатомъ которой былъ осмотръ въ населенныхъ мѣстностяхъ губерніи 12790 колодезь, доставляющихъ воду для питья и варки пищи, при чемъ закрыто по негодности

401 колодезь, исправлено 1264 и вырыто новыхъ 59 колодезевъ; въ городахъ же, равно на фабрикахъ и заводахъ, производилось кромѣ того химико-бактеріологическое изслѣдованіе предназначенной для питья колодезной воды и принимались надлежащія мѣры къ очисткѣ или закрытію колодезевъ, вода коихъ признана не вполне доброкачественною или же негодною для употребленія.

Въ видахъ усовершенствованія санитарной службы въ губерніи при-
ступлено было къ обученію санитаровъ изъ мѣстнаго населенія, согласно программѣ и правиламъ, препровожденнымъ при распоряженіи Г. Помощника Варшавскаго Генераль-Губернатора отъ 4-го Декабря 1892 г. за № 13767.

Обученіе санитаровъ производилось въ мѣстныхъ гражданскихъ больницахъ и таковымъ занимались преимущественно служащіе больничные врачи, при содѣйствіи уѣздныхъ и городскихъ врачей; курсъ обученія продолжался до 2-хъ недѣль и находился въ зависимости отъ числа лицъ, подлежащихъ обученію и оказываемыхъ ими успѣховъ; санитарамъ во время обученія выдавалось особое суточное вознагражденіе по 50 коп., на счетъ мѣстныхъ городскихъ и гминныхъ средствъ.

Такимъ образомъ обучено было и подготовлено для борьбы съ холерою санитаровъ:

въ гор. Петроковѣ	29	человѣкъ
„ „ Лодзи	134	„
„ Петроковскомъ уѣздѣ	122	„
„ Новорадомскомъ „	140	„
„ Ченстоховскомъ „	123	„
„ Бендинскомъ „	37	„
„ Лодзинскомъ „	86	„
„ Ласкомъ „	33	„
„ Брезинскомъ „	65	„
„ Равскомъ „	84	„

И т о г о 853 человекъ.

За симъ, вслѣдствіе распоряженія Г. Министра Внутреннихъ Дѣлъ отъ 13 Апрѣля 1893 г. за № 606 введены были въ дѣйствіе правила о Санитарно-исполнительныхъ Коммисіяхъ, опубликованныя въ № 65 Правительственнаго Вѣстника 1893 г. и возложено было на таковыя, независимо отъ составленія общаго плана борьбы съ холерною эпидеміею, принятіе подготовительныхъ санитарныхъ мѣропріятій, по предупрежденію заноса и распространенія ея, способами наиболѣе настоятельными и не сопряженными съ значительными расходами.

На основаніи сказанныхъ правилъ, кромѣ губернской и уѣздныхъ Санитарно-исполнительныхъ Коммисій, образованы были такія же особыя городскія Коммисіи въ г.г. Петроковѣ, Лодзи, Ченстоховѣ, Згержѣ, Томашовѣ и Пабяницахъ. Дѣятельность названныхъ Коммисій, сверхъ обычнаго надзора за улучшеніемъ и благосостояніемъ мѣстныхъ санитарныхъ и гигиеническихъ условій населенныхъ мѣстностей, выразилась между прочимъ въ отчетномъ году осмотромъ 23107 отдѣльныхъ домовъ и недвижимостей въ городахъ и селеніяхъ, равно повѣркою санитарныхъ улучшеній, указанныхъ и произведенныхъ въ 7002 домахъ, и приведеніемъ въ порядокъ 100 холерныхъ кладбищъ.

Цѣлесообразность всѣхъ мѣропріятій для предупрежденія заноса въ губерніи холерной эпидеміи, равно точное и энергическое выполненіе таковыхъ, дали, при волѣ Вожіей, результатъ таковой, что въ отчетномъ году не было въ губерніи заболѣваній холерою, хотя эпидемія свирѣствовала въ юго-западныхъ губерніяхъ Имперіи и разныхъ мѣстностяхъ здѣшняго края, а въ августѣ мѣсяцъ появилась и въ сосѣдней Калишской губерніи и укоренилась въ смежныхъ съ Петроковскою—уѣздахъ; а надо замѣтить, что неблагополучныя по холерѣ мѣстности Кольскаго и Ленчицкаго уѣздовъ той губерніи, отстояли въ незначительномъ разстояніи отъ такихъ фабричныхъ и промышленныхъ центровъ Петроковской, какъ города Лодзь и Згержъ.

Для недопущенія заноса эпидеміи изъ Калишской губерніи, гор. Лодзь и Лодзинскій уѣздъ съ 8 августа 1893 г., а Брезинскій уѣздъ съ 16 числа того-же мѣсяца поставлены были на выжидательное по холерѣ положеніе и находились въ такомъ по 25 ноября 1893 года.

Натуральная оспа съ эпидемическимъ характеромъ появилась въ Маѣ мѣсяцѣ отчетнаго года въ гор. Лодзи, Лодзинскомъ и Новорадомскомъ уѣздахъ.

Заболѣваемость отъ этой эпидеміи самая большая была въ гор. Лодзи, т. е. 2800 лицъ съ 581 смертнымъ исходомъ, что составляетъ 20,7% смертности, почему для изоляціи и призрѣнія оспенныхъ больныхъ была открыта особая временная больница.

Въ Новорадомскомъ уѣздѣ заболѣло натуральною оспою 1674 человекѣ и умерло изъ нихъ 438, т. е. 26,1%, въ Лодзинскомъ же уѣздѣ заболѣло 245 лицъ и умерло изъ нихъ 160, т. е. 65,3% общаго числа заболѣвшихъ.

Въ другихъ уѣздахъ губерніи натуральная оспа появлялась только спорадическими случаями, не принимая эпидемическаго характера и поражала главнымъ образомъ дѣтей, не имѣющихъ привитой предохранительной оспы.

Заболѣваемость прочими заразными болѣзнями, появляющимися ежегодно, а именно: тифами разныхъ видовъ, скарлатиною, крупомъ и дифтеритомъ, корью, коклюшемъ, кровавымъ поносомъ (дизентерія) и острымъ катарромъ желудочно-кишечнаго канала была въ отчетномъ году не особенно значительна; болѣзни эти, какъ и въ предшествующіе годы, появлялись одновременно и во всѣхъ почти уѣздахъ губерніи, не сопровождались однако значительною смертною и не принимали характера эпидеміи, о ходѣ ихъ можно заключить изъ нижеслѣдующей таблицы:

Названіе болѣзней.	Въ теченіе 1893 года.		
	Заболѣло.	Умерло.	% смертно-сти.
Натуральная оспа	5268	1311	24,88
Тифы (разныхъ видовъ)	3515	399	11,35
Скарлатина	1906	506	26,54
Крупъ и дифтеритъ	2715	931	34,29
Корь	1828	199	10,88
Коклюшъ	1918	249	12,95
Кровавый поносъ	1539	242	15,39
Острый катарръ желудка	788	159	20,17
Итого	19510	3996	20,48

По случаю угрожающей опасности появленія холерной эпидеміи, въ отчетномъ году обращено было особенное вниманіе на характеръ и ходъ заболѣваній кровавымъ поносомъ и острымъ катарромъ желудочно-кишечнаго канала; во всѣхъ случаяхъ, возбуждавшихъ малѣйшее сомнѣніе, производились: строгая повѣрка симптомовъ болѣзни, наблюденіе за исходомъ страданія и полнѣйшая дезинфекція.

Смертность отъ перечисленныхъ выше заразныхъ болѣзней по уѣздамъ губерніи выражается за отчетный годъ слѣдующими процентами:

по Равскому уѣзду	27,44
„ Новорадомскому уѣзду	27,315
„ Лодзинскому „	24,300
„ Петроковскому „	16,132
„ Ченстоховскому „	15,185
„ Ласкому „	13,154
„ Брезинскому „	12,182
„ Вендинскому „	5,02

Эпизоотіи.

Въ отчетномъ 1893 году не было занесено чумы на рогатый скотъ. Спорадическіе случаи заболѣванія и падежа домашнихъ животныхъ отъ ежегодно появляющихся повально-заразительныхъ болѣзней были слѣдующіе:

Сажъ у лошадей обнаруженъ былъ въ 17-ти мѣстностяхъ Бендинскаго, Лодзинскаго, Ласкаго, Брезинскаго, Ченстоховскаго, Равскаго и Петроковскаго уѣздовъ въ коихъ изъ 1315 лошадей убито одержимыхъ сажомъ 44 головы, т.-е. 3,42% общаго числа.

Чесотка обнаружилась въ 3-хъ мѣстностяхъ Равскаго уѣзда на лошадяхъ и овцахъ: изъ 742 головъ пало 22 и осталось больныхъ на 1894 годъ четыре лошади.

Инфлюэнца появилась въ 1-й мѣстности Лодзинскаго уѣзда, отъ которой заболѣло шесть и пало три лошади.

Ящуръ появился въ 5-ти мѣстностяхъ Ченстоховскаго и Бендинскаго уѣздовъ на рогатомъ скотѣ. Случаевъ падежа отъ этой болѣзни не было.

Бациллярная роза у свиней обнаружилась въ 12-ти мѣстностяхъ Равскаго, Петроковскаго, Брезинскаго, Новорадомскаго и Ласкаго уѣздовъ въ коихъ изъ 867 головъ пало 201 и убито 8, что составляетъ 24,10% общаго числа свиней въ данныхъ мѣстностяхъ.

Сибирская язва обнаружилась въ 10-ти мѣстностяхъ Бендинскаго, Равскаго и Брезинскаго уѣздовъ, въ коихъ наличнаго скота было 1003 головы и пало 41, т.-е. 4,07% общаго числа.

Повальное воспаленіе легкихъ у рогатаго скота обнаружилось въ 2-хъ мѣстностяхъ Новорадомскаго и Равскаго уѣздовъ, въ коихъ изъ 111 головъ пало 10 штукъ.

в) Насильственные и случайныя смерти.

Изъ приложенной вѣдомости № 7 видно, что число жертвъ преступнаго насилія и несчастныхъ случайностей въ губерніи въ отчетномъ году было 614, въ томъ числѣ 453 мужчины и 161 женщинъ.

При подробномъ разсмотрѣніи данныхъ за 1893 г., помѣщенныхъ въ упомянутой вѣдомости, и сравненіи ихъ съ таковыми же 1892 года оказывается, что общее число жертвъ отъ названныхъ смертей уменьшилось на 24; по отдѣльнымъ же группамъ замѣчается:

увеличеніе:

смертоубійствъ на	10
самоубійствъ на	9
и найденныхъ мертвыхъ тѣлъ на	5

уменьшеніе:

дѣтоубійствъ на	11
скоропостижной смерти на	25
и случайной смерти на	13

Изъ числа всѣхъ умершихъ въ теченіе года насильственнымъ и случайнымъ образомъ, на долю городовъ приходится 102 мужчины и 39 женщинъ, или 22,96% общаго числа жертвъ, а на уѣзды 351 мужчина и 122 женщины, или 77,03%.

г) Больницы.

Въ отчетномъ году въ вѣдѣніи Губернскаго и Уѣздныхъ Совѣтовъ Общественнаго Призрѣнія состояли слѣдующія больницы: 1) Св. Троицы въ гор. Петроковѣ, 2) еврейская въ томъ же городѣ; 3) Св. Александра въ гор. Лодзи; 4) Израила и Леоны супруговъ Познанскихъ въ гор. Лодзи; 5) Пресвятой Дѣвы Маріи въ гор. Ченстоховѣ; 6) Александровская въ гор.

Бендиґ; 7) Св. Духа въ гор. Равѣ; 8) уѣздная въ гор. Брезинѣ; 9) Св. Александра въ гор. Новорадомскѣ; 10) уѣздная въ гор. Ласкѣ и 11) Св. Станислава въ гор. Томашовѣ.

Больница Св. Троицы въ городѣ Петроковѣ существуетъ съ 1763 г. По смѣтѣ отчетнаго года положено было содержать въ ней 34 кровати для больныхъ обоего пола, одержимыхъ всякими болѣзнями, кромѣ умопомѣшательства. Въ теченіе всего года находилось тамъ на излѣченіи 538 человекъ; изъ нихъ выздоровѣло 408, оставило заведеніе по разнымъ причинамъ 13, умерло 77; такимъ образомъ къ 1-му Января 1894 г. осталось на излѣченіи 40 чел. Больные въ сложности провели въ больницѣ 12803 сутокъ, или въ однѣ сутки содержалось въ среднемъ 35 больныхъ, менѣе, сравнительно съ прошлымъ годомъ, на 2,4. Средняя цифра смертности—одинъ умершій на 7. Среднее время пребыванія одного больного въ заведеніи 23,7 сутокъ; расходъ на содержаніе его въ этой больницѣ составлялъ среднимъ числомъ 57,3 коп. въ сутки, болѣе, по сравненію съ предшествовавшимъ годомъ, на 10 коп. Поступившіе въ отчетномъ году доходы составляли сумму 9487 руб. 1½ коп.; расходы простирались до 7528 р. 1½ к. Оставалось къ 1 Января 1894 г. наличными деньгами 1059 руб., процентными бумагами 900 руб. Недоимокъ исчислено 8972 р. 2½ к. Сумма къ 1 Января 1894 г. невыполненныхъ расходовъ составляла 942 р. 93 к.

Кромѣ означеннаго остатка больница располагаетъ неприкосновеннымъ капиталомъ, хранящимся въ Варшавской конторѣ Государственнаго банка, въ размѣрѣ 5500 руб. 25 коп.

Больница еврейская въ гор. Петроковѣ существуетъ съ 1844 г. Въ отчетномъ году положено было содержать въ ней 6 кроватей. Въ теченіе года въ разное время находилось тамъ на излѣченіи 83 человекъ; изъ нихъ выздоровѣло 64, оставило заведеніе по разнымъ причинамъ 7, умерло 5; такимъ образомъ къ 1-му Января 1894 г. оставалось на излѣченіи 7 человекъ. Больные въ сложности провели въ больницѣ 2557 сутокъ, или въ однѣ сутки въ заведеніи было среднимъ числомъ 7 человекъ, менѣе, сравнительно съ прошлымъ годомъ, на 1,9. Средняя цифра смертности—одинъ умершій на 16,6 больныхъ; среднее время пребыванія одного больного въ заведеніи—30 сутокъ; расходъ на содержаніе его опредѣлился въ среднемъ въ 71,2 коп. въ сутки; болѣе, по сравненію съ предшествовавшимъ годомъ, на 6,9 коп. Поступившіе въ отчетномъ году доходы составляли сумму 3038 р. 79½ к.; расходы произведено на 1881 р. 53½ к.; оставалось къ 1 Января 1894 г. наличными деньгами 557 р. 26 к., процентными бумагами—600 руб. Недоимки простирались до 1653 руб. 39 коп. Сумма къ 1 января 1894 г. невыполненныхъ расходовъ составляла 208 руб. 48 коп.

Кромѣ означеннаго остатка больница располагаетъ неприкосновеннымъ капиталомъ, хранящимся въ Варшавской конторѣ Государственнаго банка, въ размѣрѣ 442 р. 42 к.

Больница Св. Александра въ гор. Лодзи существуетъ съ 1845 г. По смѣтѣ положено было содержать въ ней 66 кроватей. Въ отчетномъ году въ этой больницѣ находилось на излѣченіи 1154 человекъ; изъ нихъ выздоровѣло 938, оставило заведеніе по разнымъ причинамъ 14, умерло 117, такимъ образомъ къ 1-му января 1894 г. осталось на излѣченіи 85. Больные въ сложности провели въ заведеніи 28524 сутокъ, или въ сутки содержалось въ среднемъ 78 больныхъ, болѣе, сравнительно съ прошлымъ годомъ, на 6,1. Средняя цифра смертности—одинъ умершій на 9,8; среднее время пребыванія одного больного въ заведеніи 24,7 сутокъ; расходъ на содержаніе его вычисленъ въ 45,1 коп., болѣе, по сравненію съ предшествовавшимъ годомъ, на 4,8 к. Поступившіе въ отчетномъ году доходы составляли сумму 29341 р. 58 к., въ эту сумму включенъ остатокъ отъ расходовъ прежнихъ лѣтъ въ размѣрѣ 14592 р. 32½ к.; расходы простирались до 12991 р. 36 к.; оставалось къ 1 января 1894 г. наличными деньгами 3850 р. 22½ к., процентными бумагами—12500 руб. Недоимокъ исчислено 17609 р. 65½ к. Сумма къ 1 января 1894 г. невыполненныхъ расходовъ составляла 1854 р. 99 коп.

Больница еврейская Израила и Леоны супругов Познанских въ г. Лодзи существуетъ съ 1890 г. Въ ней по смѣтѣ положено было содержать 50 кроватей. Находилось тамъ на излѣченіи въ теченіе года 960 человѣкъ; изъ нихъ выздоровѣло 573, оставило заведеніе по разнымъ причинамъ 264, умерло 62; такимъ образомъ къ 1-му января 1894 г. находилось тамъ на излѣченіи 61 чел. Больные въ сложности провели въ больницѣ 19903 сутокъ, или въ однѣ сутки среднимъ числомъ содержалось тамъ 54,5 больныхъ, болѣе, сравнительно съ прошлымъ годомъ, на 11,2. Средняя цифра смертности—одинъ умершій на 15,4; среднее время пребыванія одного больного въ заведеніи 20,7 сутокъ; расходъ на содержаніе его составилъ въ среднемъ 83,5 коп.; болѣе, по сравненію съ предшествовавшимъ годомъ, на 4,4 коп. Поступившіе въ отчетномъ году доходы дали сумму 20806 руб. 97 коп. Расходовъ произведено 20806 руб. 97 коп. Капиталъ заведенія простирается до 49050 руб.

Больница Пресвятой Дѣвы Маріи въ гор. Ченстоховъ существуетъ съ 1840 года. Въ ней по смѣтѣ положено было содержать 43 кровати. Въ отчетномъ году находилось въ этой больницѣ на излѣченіи въ разное время 493 человѣка; изъ нихъ выздоровѣло 240, оставило заведеніе по какимъ-либо причинамъ 138, умерло 62; такимъ образомъ къ 1-му января 1894 г. оставалось тамъ 53 ч. Больные въ сложности провели въ заведеніи 14200 сутокъ, или въ однѣ сутки среднимъ числомъ содержалось тамъ 38,9 больн., менѣе, сравнительно съ прошлымъ годомъ, на 2,7; средняя цифра смертности—одинъ умершій на 7,9; среднее время пребыванія одного больного въ заведеніи 28,7 сутокъ. Расходъ на содержаніе его далъ въ среднемъ 55,4 коп., менѣе, по сравненію съ предшествовавшимъ годомъ на 2,2. Поступившіе въ отчетномъ году доходы составляли сумму 15084 р. 84¹/₂ к.; въ суммѣ этой заключается остатокъ прежнихъ лѣтъ въ размѣрѣ 5837 руб. 12¹/₂ к. Расходовъ произведено было на 8205 р. 29 к.; оставалось къ 1 января 1894 г. наличными деньгами 1394 руб. 96 коп., процентными бумагами 700 руб. и въ сберегательной кассѣ Государственнаго Банка 4784 р. 59 коп.; недоимокъ исчислено 9010 р. 60³/₄ к.; сумма къ 1 января 1894 г. невыполненныхъ расходовъ составляла 1303 р. 1 к. Кромѣ вышеозначеннаго остатка больница располагаетъ желѣзнымъ фондомъ, хранящимся въ Варшавской конторѣ Государственнаго Банка въ размѣрѣ 6125 р. 94 к., и ипотеочно обезпеченнымъ капиталомъ въ количествѣ 3409 р. 74¹/₂ к.

Больница Александровская въ городѣ Бендзинъ существуетъ съ 1878 г. Въ ней положено было содержать по смѣтѣ 37 кроватей. Въ отчетномъ году находилось въ этой больницѣ на излѣченіи 751 человѣкъ; изъ нихъ выздоровѣло 630, умерло 65; такимъ образомъ къ 1 января 1894 г. осталось на излѣченіи 56 человѣкъ. Больные въ сложности провели въ больницѣ 17421 сутки, или въ день содержалось среднимъ числомъ 47,7 больныхъ, болѣе, сравнительно съ прошлымъ годомъ, на 4 чел. Средняя цифра смертности—одинъ умершій на 11,5; среднее время пребыванія одного больного въ заведеніи 23,1; расходъ на содержаніе его равнялся 52,1 к. въ сутки, менѣе, по сравненію съ предшествовавшимъ годомъ, на 2,6. Поступившіе въ отчетномъ году доходы составили вмѣстѣ съ остаткомъ прежнихъ лѣтъ сумму 22633 р. 38 к., (остатокъ 12549 р. 53 к.); расходовъ произведено было 9385 р. 4 к.; оставалось къ 1 января 1894 года наличными деньгами 1098 р. 34 к., процентными бумагами 12150 р. Недоимки простирались до 8016 руб. 15 коп. Сумма невыполненныхъ расходовъ къ 1-му января 1894 г. простиралась до 3222 руб. 38 коп.

Больница Св. Духа въ городѣ Равъ существуетъ съ 1834 г. По смѣтѣ положено было содержать въ ней 26 кроватей. Въ отчетномъ году находилось тамъ на излѣченіи 401 человѣкъ; изъ нихъ выздоровѣло 288, оставило заведеніе по разнымъ причинамъ 25, умерло 55; такимъ образомъ къ 1 января 1894 г. осталось на излѣченіи 33 чел. Больные въ сложности провели въ больницѣ 8877 сутокъ, или на однѣ сутки среднимъ числомъ приходилось 24,3 больныхъ, менѣе, сравнительно съ прошлымъ годомъ, на 1,7; средняя цифра смертности—одинъ умершій на 7,2; среднее время пребыванія одного больного въ заведеніи—22,1 сутокъ; расходъ на содержаніе его составилъ въ среднемъ—72,3 к. въ сутки, болѣе, по сравненію съ пред-

шествовавшимъ годомъ, на 7 коп.; поступившіе въ отчетномъ году доходы составляли сумму 6903 р. 13 к.; расходъ произведено 6900 р. 5 к.; оставалось къ 1 января 1894 г. наличными деньгами 3 р. 8 к.; недоимокъ исчислено 3659 р. 67 к.; сумма къ 1 января 1894 г. невыполненныхъ расходовъ равнялась 2122 р. 59 к. Кромѣ означеннаго выше остатка больница располагаетъ неприкосновеннымъ капиталомъ, хранящимся въ Варшавской конторѣ Государственнаго Банка, въ размѣръ 10850 руб. и капиталомъ въ ипотечномъ обезпеченіи въ количествѣ 600 р.

Больница въ городѣ Брезинѣ существуетъ съ 1886 г. По смѣтѣ положено было содержать въ ней 10 кроватей. Въ отчетномъ году находилось въ этой больницѣ на излѣченіи 106 человѣкъ; изъ нихъ выздоровѣло 68, оставило заведеніе по разнымъ причинамъ 13, умерло 14 и затѣмъ къ 1-му января 1894 г. осталось на излѣченіи 11. Въ сложности больные провели въ заведеніи 2916 сутокъ, или среднимъ числомъ 7,9 въ сутки, болѣе, сравнительно съ прошлымъ годомъ, на 4 чел. Средняя цифра смертности—одинъ умершій на 7,5; среднее время пребыванія одного больного—26,1 сутокъ; расходъ на содержаніе его въ заведеніи—85,5 к., болѣе, по сравненію съ предшествовавшимъ годомъ, на 4 коп. Поступившіе въ отчетномъ году доходы составляли сумму 3930 р. 93 к.; расходъ произведено 2437 р. 28 к., оставалось къ 1 января 1894 г. наличными деньгами въ кассѣ совѣта 162 р. 21 к. и въ сберегательной кассѣ Государственнаго Банка—1331 р. 44 коп. Недоимки простирались до 2415 р. 72 $\frac{1}{2}$ к.; сумма къ 1 января 1894 г. невыполненныхъ расходовъ—177 р. 15 к.

Кромѣ показаннаго выше остатка больница располагаетъ запаснымъ капиталомъ, хранящимся въ Варшавской конторѣ Государственнаго Банка, въ размѣръ 24000 руб.

Больница Св. Александра въ гор. Новорадомскѣ существуетъ съ 1837 г. По смѣтѣ положено было содержать въ ней 14 кроватей. Въ отчетномъ году находилось въ этой больницѣ на излѣченіи 304 человѣка; изъ нихъ выздоровѣло 215, оставило заведеніе по разнымъ причинамъ 23, умерло 34; такимъ образомъ къ 1 января 1894 г. оставалось на излѣченіи 32; больные въ сложности провели въ больницѣ 7394 сутокъ, или на одинъ сутки среднимъ числомъ приходилось 20,2 больныхъ, болѣе, сравнительно съ прошлымъ годомъ, на 3,8; средняя цифра смертности—одинъ умершій на 8,9; среднее время пребыванія одного больного—24,3 сутокъ; расходъ на содержаніе его въ заведеніи составлялъ въ среднемъ 58,2 коп. въ сутки, менѣе, по сравненію съ предшествовавшимъ годомъ, на 30,2. Поступившіе въ отчетномъ году доходы составляли сумму 4501 р. 26 $\frac{1}{2}$ к.; расходъ произведено было 4417 р. 22 к.; оставалось къ 1 января 1894 г. наличными деньгами 84 р. 4 $\frac{1}{2}$ к.; недоимокъ было 2071 р. 83 к.; сумма къ 1 января 1894 г. невыполненныхъ расходовъ простиралась до 264 руб. 35 к. Кромѣ означеннаго выше остатка, въ суммѣ 84 руб. 4 $\frac{1}{2}$ к., больница имѣетъ неприкосновенный капиталъ въ Варшавской конторѣ Государственнаго банка въ размѣръ 6950 р., въ ипотечномъ же обезпеченіи 195 р.

Больница въ уездномъ городѣ Ласкѣ существуетъ съ 1889 г. По смѣтѣ положено было содержать въ ней 15 кроватей. Въ отчетномъ году находилось въ этой больницѣ на излѣченіи 186 человѣкъ; изъ нихъ выздоровѣло 152, умерло 20 и затѣмъ къ 1 января 1894 г. оставалось на излѣченіи 14. Больные въ сложности провели въ заведеніи 5782 сутокъ; среднимъ числомъ на каждыя сутки приходилось 16 ч., болѣе, сравнительно съ прошлымъ годомъ, на 9 лицъ; средняя цифра смертности—одинъ умершій на 9,3 больныхъ; среднее время пребыванія одного больного въ заведеніи—31 сутки; расходъ на содержаніе одного больного составлялъ среднимъ числомъ 60 к. въ день, менѣе, по сравненію съ предшествовавшимъ годомъ, на 28,9. Поступившіе въ отчетномъ году доходы составили сумму 3727 р. 77 к.; расходъ произведено 3337 р. 79 к.; оставалось къ 1 января 1894 г. наличными деньгами 389 р. 98 к.; недоимокъ исчислено—3854 р. 92 к.; сумма къ 1 января 1894 г. невыполненныхъ расходовъ составляла 1348 р. 78 к. Кромѣ означеннаго выше остатка больница располагаетъ запаснымъ капиталомъ, хранящимся въ Варшавской конторѣ Государственнаго Банка, въ размѣръ 12400 р. и въ сберегательной кассѣ этого банка хранится 43 р. 49 к.

Больница Св. Станислава въ городѣ Томашовѣ существуетъ съ 1891 г. По смѣтѣ положено было содержать въ ней 10 кроватей. Въ отчетномъ году находилось въ этой больницѣ на излѣченіи 439 человекъ, изъ коихъ выздоровѣло 289, оставило заведеніе по разнымъ причинамъ 70, умерло 53 и затѣмъ къ 1 января 1894 г. осталось 27. Больные въ сложности провели въ больницѣ 10917 сутокъ, или на сутки приходилось среднимъ числомъ 29,9 больныхъ, болѣе, сравнительно съ прошлымъ годомъ, на 6,1 лицъ. Средняя цифра смертности—одинъ на 8,2; среднее время пребыванія одного больного 24,8 дней; суточное содержаніе его въ заведеніи обошлось среднимъ числомъ въ 58,3 коп., менѣе, по сравненію съ предшествовавшимъ годомъ, на 1,7 коп. Поступившіе въ отчетномъ году доходы составляли сумму 5788 р. 27 к.; расходовъ произведено 5347 руб. 27 к.; оставалось къ 1 января 1894 г. наличными деньгами 441 руб.; недоимокъ исчислено 5766 р. 33 к.; сумма къ 1-му января 1894 г. невыполненныхъ расходовъ—1963 р. 97 к. Кромѣ означеннаго остатка отъ расходовъ больница имѣетъ неприкосновенный, хранящійся въ Варшавской конторѣ Государственнаго Банка, въ размѣрѣ 2000 руб.

Такимъ образомъ въ отчетномъ году доходы всѣхъ больницъ въ Петроковской губерніи составляли 125243 руб. 95 $\frac{1}{2}$ к., болѣе противъ 1892 года на 3369 руб. 97 $\frac{1}{2}$ коп.; расходовъ произведено 83237 руб. 82 коп., болѣе 1892 г. на 4635 руб. 56 к.; затѣмъ, къ 1 Января 1894 года осталось въ кассахъ наличными 42006 руб. 13 $\frac{1}{2}$ коп. Недоимокъ исчислено 63030 р. 30 $\frac{1}{2}$ коп.; невыполненныхъ расходовъ числилось къ 1 января 1894 года 13408 руб. 63 коп., менѣе 1892 г. на 69 р. 7 к. Всѣ больницы располагали капиталомъ въ 121566 р. 84 $\frac{1}{2}$ к., который частью хранится въ Варшавской конторѣ Государственнаго банка, частью обезпеченъ ипотечно (117362 руб. 10 к. въ Варшав. Кон. Госуд. Банка и 4204 р. 74 $\frac{1}{2}$ к. по ипотекахъ).

д) Дома призрѣнія старцевъ.

Въ отчетномъ году въ вѣдѣніи Губернскаго и Уѣздныхъ Совѣтовъ Общественнаго Призрѣнія находилось 6 домовъ призрѣнія старцевъ, а именно: въ г. Петроковѣ, въ г. Новорадомскѣ, въ г. Вендинѣ, въ г. Ласкѣ, въ г. Пабяницахъ и въ г. Брезинѣ.

Домъ призрѣнія въ г. Петроковѣ, существуетъ съ 1763 года и помѣщается въ собственномъ каменномъ зданіи. По смѣтѣ положено было содержать въ немъ 18 призрѣваемыхъ; осталось къ 1-му Января 1894 года 3 мужчинъ и 14 женщинъ. Призрѣваемые провели въ сложности въ заведеніи 6647 сутокъ, или на однѣ сутки приходилось среднимъ числомъ 18 призрѣваемыхъ. Смертныхъ случаевъ было 4; среднее время пребыванія одного призрѣваемаго въ заведеніи равнялось 289 суткамъ; расходъ на содержаніе его составлялъ среднимъ числомъ 17,1 коп. въ день, менѣе на 2,6 коп., по сравненію съ предшествовавшимъ годомъ; поступившіе въ отчетномъ году доходы составляли сумму 1835 руб. 12 коп.; расходовъ произведено 1138 руб. 47 коп.; затѣмъ къ 1-му Января 1894 года оставалось въ кассѣ наличными деньгами 701 руб. 65 коп. Недоимки простирались до 596 р. 23 к.; невыполненныхъ расходовъ къ 1-му Января 1894 г. числилось 169 р. 54 к. Капиталъ заведенія, хранящійся на постоянномъ вкладѣ въ Варшавскій Конторѣ Государственнаго Банка, составлялъ сумму 11281 р. 86 к.; въ ипотечномъ обезпеченіи находилось 550 р.

Домъ призрѣнія въ г. Новорадомскѣ существуетъ съ 1820 г. и помѣщается въ собственномъ зданіи. По смѣтѣ положено было содержать въ немъ 15 призрѣваемыхъ; содержалось 16; къ 1-му Января 1894 года оставалось тамъ 3 мужчинъ и 13 женщинъ; въ сложности призрѣваемые провели въ заведеніи 5840 сутокъ, или въ однѣ сутки среднимъ числомъ содержалось 16 призрѣваемыхъ. Смертныхъ случаевъ въ отчетномъ году не было. Среднее время пребыванія одного призрѣваемаго въ заведеніи—365 сутокъ. Расходъ на содержаніе его въ среднемъ составилъ 15,8 к. въ сут-

си, болѣе на 1,2 к., по сравненію съ предшествовавшимъ годомъ. Поступившіе въ отчетномъ году доходы равнялись—1432 руб. 8¹/₂ коп.; расходъ произведено на 1280 р. 70 коп. Затѣмъ къ 1 Января 1894 г. оставалось въ кассѣ наличными деньгами 151 р. 38¹/₂ к. Недвижки простирались до 773 р. 33 к. Капиталъ заведенія, хранящійся на постоянномъ вкладѣ въ Варшавской Конторѣ Государственнаго Банка, составлялъ сумму 11401 р. 38 коп.

Домъ прирѣзній съ г. Бендиль существуетъ съ 1836 г. и помѣщается въ собственномъ зданіи. По смѣтѣ положено было содержать въ немъ трехъ прирѣзаемыхъ; содержалось четверо; оставалось къ 1-му Января 1894 г. двѣ женщины. Прирѣзаемые провели въ сложности въ заведеніи 970 сутокъ, или въ однѣ сутки среднимъ числомъ содержалось 2,6 человѣка. Смертныхъ случаевъ въ отчетномъ году было 2. Среднее время пребыванія одного прирѣзаемаго въ заведеніи—242 сутокъ. Расходъ на содержаніе его въ среднемъ составилъ 10,3 к. въ сутки, менѣе на 2,5 к., по сравненію съ предшествовавшимъ годомъ. Поступившіе въ отчетномъ году доходы равнялись 136 р. 18 к., вмѣстѣ съ остаткомъ прошлаго года, давшаго 19 р. 89 к.; расходъ произведено на 99 р. 60 к. Затѣмъ къ 1-му Января 1894 г. оставалось въ кассѣ наличными деньгами 36 р. 58 к. Капиталъ заведенія, хранящійся на постоянномъ вкладѣ въ Варшавской Конторѣ Государственнаго Банка, простирался до 2244 р. 19¹/₂ к.

Домъ прирѣзній съ г. Ласкъ помѣщается въ собственномъ деревянномъ зданіи. По смѣтѣ положено было содержать въ немъ 5 чел.; содержалось 7; осталось къ 1-му Января 1894 г. 5; изъ нихъ 1 мужчина и 4 женщины. Прирѣзаемые провели въ заведеніи въ сложности 1825 сутокъ, или въ однѣ сутки среднимъ числомъ содержалось 5 человѣкъ. Смертныхъ случаевъ въ отчетномъ году было 2; среднее время пребыванія одного прирѣзаемаго въ заведеніи—260 сутокъ; расходъ на содержаніе его составилъ 4,5 коп. въ сутки. Поступившіе въ отчетномъ году доходы дали сумму 193 р. 15 к.; израсходовано 84 р. 37 к.; затѣмъ, къ 1-му Января 1894 г. оставалось въ кассѣ наличными деньгами 108 р. 78 к. Недвижокъ исчислено 25 р. 38 к. Капиталъ заведенія, хранящійся на постоянномъ вкладѣ въ Варшавской Конторѣ Государственнаго Банка, составлялъ сумму 550 руб.

Домъ прирѣзній съ г. Паблиницахъ помѣщается въ собственномъ деревянномъ зданіи. По смѣтѣ положено было содержать въ немъ 8 человѣкъ; содержалось 9; оставалось къ 1 Января 1894 г. 8; изъ нихъ 3-е мужчинъ и 5 женщинъ. Прирѣзаемые провели въ сложности въ заведеніи 2920 сутокъ, или въ однѣ сутки среднимъ числомъ содержалось 8 человѣкъ. Смертный случай въ отчетномъ году былъ 1. Среднее время пребыванія одного прирѣзаемаго въ заведеніи—324 сутокъ; расходъ на содержаніе его въ среднемъ опредѣлился въ 3,4 к. въ сутки. Поступившіе въ отчетномъ году доходы составили сумму 194 р. 78 к.; расходъ произведено на 100 р. 12 к.; затѣмъ, къ 1-му Января 1894 г. оставалось въ кассѣ наличными деньгами 94 р. 66 к.; недвижокъ исчислено 105 р. 6 к. Капиталъ заведенія, хранящійся на постоянномъ вкладѣ въ Варшавской Конторѣ Государственнаго Банка, составлялъ сумму 478 р. 45 к.

Домъ прирѣзній съ г. Брезиль существуетъ съ 1851 г. и помѣщается въ собственномъ деревянномъ зданіи. По смѣтѣ положено было содержать въ немъ 16 человѣкъ; оставалось къ 1-му Января 1894 года 6 мужчинъ и 10 женщинъ. Прирѣзаемые провели въ заведеніи въ сложности 5840 сутокъ, или въ однѣ сутки среднимъ числомъ содержалось 16 человѣкъ. Смертныхъ случаевъ въ отчетномъ году не было. Среднее время пребыванія одного прирѣзаемаго въ заведеніи—365 сутокъ. Расходъ на содержаніе его въ среднемъ опредѣлился въ 8 коп. въ сутки, менѣе на 1 коп., по сравненію съ предшествовавшимъ годомъ. Поступившіе въ отчетномъ году доходы дали сумму 152 руб. 30 к.; расходъ произведено на 48 руб. 50 к.; затѣмъ къ 1-му Января 1894 г. оставалось въ кассѣ наличными деньгами 103 р. 80 к. Капиталъ заведенія, хранящійся на постоянномъ вкладѣ въ Варшавской Конторѣ Государственнаго Банка, составлялъ сумму 500 руб.

Такимъ образомъ въ отчетномъ году доходы всѣхъ домовъ призрѣнія старцевъ въ губерніи составили сумму 3943 р. 61½ к.; менѣе 1892 года на 352 руб. 70½ к.; расходовъ произведено было 2746 руб. 76 коп., болѣе 1892 года на 194 руб. 59 коп. Затѣмъ, къ 1 Января 1894 г. осталось въ кассѣ наличными деньгами 1196 р. 85½ к. Недоимокъ числилось 1500 руб.; невыполненные расходы простирались до 169 р. 54 к., менѣе 1892 года на 301 р. 78 к. Постоянный капиталъ, хранящійся въ Варшавской Конторѣ Государственнаго Банка и составляющій собственность домовъ, простирался до 26455 р. 88 к. обезпеченный же по ипотекамъ — 550 руб.

е) Дѣтскіе пріюты.

Дѣтскихъ пріютовъ въ Петроковской губерніи, состоящихъ въ вѣдѣніи Совѣтовъ Общественнаго Призрѣнія, въ отчетномъ году состояло 3, а именно: одинъ въ г. Петроковѣ и 2 въ г. Ченстоховѣ.

Дѣтскій пріютъ въ г. Петроковѣ существуетъ съ 1861 года и помѣщается въ каменномъ зданіи, принадлежащемъ дому призрѣнія старцевъ. По смѣтѣ положено было содержать въ немъ 40 дѣтей; въ теченіе отчетнаго года содержалось 29 мальчиковъ и 31 дѣвочка. Къ 1 Января 1894 года осталось въ пріютѣ 114 дѣтей; они провели въ сложности въ заведеніи 15488 сутокъ, или въ одинъ сутки среднимъ числомъ призрѣвалось 42 ребенка. Смертныхъ случаевъ въ отчетномъ году не было. Среднее время пребыванія ребенка въ заведеніи—90 сутокъ; расходъ на содержаніе его составлялъ въ день 4,1 коп. Поступившіе въ отчетномъ году доходы дали сумму 2901 руб. 78½ коп.; расходовъ произведено на 856 руб. 96 коп.; затѣмъ, къ 1 Января оставалось въ кассѣ наличными деньгами 2044 р. 82 к. Недоимокъ исчислено 657 р. 43 к.; невыполненныхъ расходовъ по пріюту къ 1 Января 1894 г. не числилось. Капиталъ заведенія, хранящійся въ Варшавской Конторѣ Государственнаго Банка на постоянномъ вкладѣ, составлялъ сумму 2506 р. 37 к. и въ ипотечномъ обезпеченіи 1300 руб.

Дѣтскій пріютъ въ г. Ченстоховѣ № 1 существуетъ съ 1863 года и помѣщается въ наемномъ каменномъ домѣ. По смѣтѣ положено было содержать въ немъ 37 дѣтей. Къ 1 Января 1894 г. осталось въ пріютѣ на призрѣніи 47. Призрѣваемые провели въ заведеніи въ сложности 14750(*) сутокъ, или въ одинъ сутки среднимъ числомъ содержалось 40,4 дѣтей. Смертныхъ случаевъ въ отчетномъ году не было. Среднее время пребыванія одного ребенка въ заведеніи—289,2 сутокъ. Расходъ на содержаніе его въ день составлялъ 13,4 коп. Поступившіе въ отчетномъ году доходы составляли сумму 878 руб. 40½ коп.; расходовъ произведено на сумму 597 руб. 90 к.; затѣмъ, къ 1-му Января оставалось въ кассѣ наличными деньгами 280 р. 50 к.; недоимокъ исчислено 29 р. 35 к.; невыполненныхъ расходовъ по пріюту къ 1-му Января 1894 г. числилось 31 р. 13 к. Капиталъ заведенія, хранящійся въ Варшавской Конторѣ Государственнаго Банка на постоянномъ вкладѣ, составлялъ сумму 1319 р. 36 к. (Капиталъ этотъ составляетъ собственность и пріюта № 2 въ г. Ченстоховѣ).

Дѣтскій пріютъ въ г. Ченстоховѣ № 2 существуетъ съ 1863 года и помѣщается въ наемномъ деревянномъ домѣ. По смѣтѣ положено было содержать въ немъ 35 дѣтей; къ 1-му Января 1894 г. осталось въ пріютѣ на призрѣніи 40 дѣтей; они провели въ сложности въ заведеніи 11795(**) сутокъ, или въ одинъ сутки среднимъ числомъ содержалось 32,3 ребенка; смертныхъ случаевъ въ отчетномъ году не было; среднее время пребыванія одного ребенка въ заведеніи 262,1 сутокъ; расходъ на содержаніе его въ день составлялъ 15 коп., по сравнению съ предшествовавшимъ годомъ, на 9 коп. болѣе. Поступившіе въ отчетномъ году доходы дали сумму 878 руб. 40½ коп.; расходовъ произведено на 415 р. 76 к.; затѣмъ къ 1 Января оставалось въ кассѣ наличными деньгами 462 р. 64½ к.; недоимокъ числилось 29 р. 35 к.; невыполненныхъ расходовъ—22 р. 17 к.

(*) Изъ этого числа было 4450 сутокъ, въ которыхъ дѣти получали пищу.

(**) Изъ этого числа было 2450 сутокъ, въ которыхъ дѣти получали пищу.

Таким образом, въ отчетномъ году по смѣтамъ трехъ дѣтскихъ пріютовъ положено было содержать 112 дѣтей, въ теченіе отчетнаго года 34 мальчика и 35 дѣвочекъ, всего 69 дѣтей, возвращены родителямъ, а принято вновь 127 мальчиковъ и 143 дѣвочки. Затѣмъ къ 1-му Января 1894 г. осталось въ пріютахъ 201 ребенокъ. Призрѣваемые провели въ сложности въ заведеніяхъ 42033 сутокъ, или въ одвѣ сутки среднимъ числомъ призрѣвалось 38,2 дѣтей. Среднее время пребыванія одного призрѣваемаго въ заведеніяхъ—213,4 сутокъ. Расходъ на содержаніе его въ день опредѣлился среднимъ числомъ въ 10,6 коп., по сравненію съ предшествовавшимъ годомъ на 1,8 коп., болѣе. Поступившіе въ отчетномъ году доходы пріютовъ составляли сумму 4658 р. 59¹/₂ к.; расходъ произведенъ на сумму 1870 руб. 62¹/₂ коп. Затѣмъ, къ 1 Января оставалось въ кассѣ заведеній наличными деньгами 2787 руб. 96¹/₂ коп. и недоимокъ числилось 716 р. 13 к. Невыполненные расходы по пріютамъ составляли 53 р. 30 к. Капиталъ заведеній, хранящійся въ Варшавской Конторѣ Государственнаго Банка на постоянномъ вкладѣ, составлялъ сумму 3825 р. 73 к. и въ ипотечномъ обезпеченіи 1300 руб.

Кромѣ вышеозначенныхъ пріютовъ, находящихся въ вѣдѣніи Совѣтовъ Общественнаго Призрѣвія, есть еще въ гор. Петроковѣ пріютъ Св. Софіи для православныхъ дѣтей обоего пола, находящійся на попеченіи и подъ особымъ покровительствомъ Русскаго Благотворительнаго Общества^(*).

Къ 1-му Января 1894 года въ этомъ пріютѣ находилось 30 дѣтей обоего пола, разнаго возраста.

Воспитанники пріюта Св. Софіи по прежнему посѣщаютъ Александровское городское училище, а неспособные къ наукамъ отдаются на сроки къ ремесленникамъ для изученія ихъ дѣла. Воспитанницы занимаются науками, рукодѣльемъ и хозяйствомъ подъ руководствомъ домашнихъ учительницъ и надзирательницъ въ стѣнахъ заведенія.

Въ отчетномъ году за воспитанниковъ пріюта Св. Софіи, посѣщавшихъ Александровское училище, уплачено за право ученія 100 р., на содержаніе б. воспитанниковъ пріюта, обучающихся ремесламъ, израсходовано 150 р., на содержаніе пріюта въ отчетномъ году Петроковскимъ Отдѣломъ Русскаго Благотворительнаго Общества израсходовано 3877 р. 49 к., не считая матеріала на одежду и топливо, доставленныхъ нѣкоторыми Лодзскими и Томашовскими фабрикантами и французско-итальянской каменно-угольной компаніей, безъ всякаго о томъ напоминанія.

ж) Благотворительныя общества.

Въ отчетномъ году въ Петроковской губерніи было два христіанскихъ благотворительныхъ общества, въ гор. Петроковѣ и въ гор. Лодзи. Кромѣ того въ г. Петроковѣ дѣйствовало отдѣленіе русскаго благотворительнаго общества. Общества эти существуютъ на основаніи Высочайше утвержденныхъ уставовъ, первое 10 Мая 1885 и второе 12 Октября 1884 года. Цѣль названныхъ обществъ—вспомоществованіе нищимъ, престарѣлымъ и дѣтямъ неимущихъ родителей, а также устройство дешевыхъ столовыхъ.

Петроковское благотворительное общество, кромѣ того, завѣдуетъ, закрытымъ заведеніемъ-пріютомъ для дѣвочекъ, подъ названіемъ „убѣжище семейства Адели“ который содержится на проценты съ пожертвованныхъ капиталовъ Карла Бурхарда.

Оборотъ суммъ обществъ въ отчетномъ году былъ слѣдующій:

а) Петроковского.

ПРИХОДЪ: Общія средства благотворительнаго общества:

1) остатокъ отъ минувшаго года	9519 р. 75 к.
2) % отъ капиталовъ	970 „ 6 „
3) членскіе взносы	735 „ — „
4) доходъ отъ спектаклей, кружечный сборъ, пожертвованія денежныя и въ натурѣ	1752 „ 13 „

^(*) За недостававшимъ своевременно отчета по отдѣлу русскаго благотворительнаго общества цифры оставлены прошлагодня.

Средства по записи Карла Бургарда:

а) на стипендію	139 р. 88 к.
б) на уплату за право ученія въ гимназіи	146 " 66 "
в) на содержаніе „убѣжища семейства Адели“.	858 " 48 "
г) на швейныя машины	71 " 25 "
д) на безпроцентныя ссуды ремесленникамъ	324 " 19 "
е) на вспомошествованіе молодежи, обучающейся ремесламъ	589 " — "
и ж) на прочія благотворительныя цѣли	499 " 93 "
Всего прихода	15606 р. 33 к.

РАСХОДЪ:

а) на стипендіи въ гимназіи	150 р. — к.
б) на уплату за право ученія въ гимназіи	567 " — "
в) на швейныя машины	35 " — "
г) на содержаніе пріюта	100 " — "
д) на обученіе ремесламъ	402 " 70 "
е) на дешевую кухню	864 " 6 "
ж) на медикаменты и похороны бѣдныхъ	107 " 70 "
з) на содержаніе „убѣжища Адели“.	953 " — "
и) на безпроцентныя ссуды ремесленникамъ	1820 " — "
к) на пособія бѣднымъ	1524 " 35 "
л) провозъ каменнаго угля для бѣдныхъ, канцелярскіе и другіе расходы	522 " 34 "
Всего расхода	7046 р. 15 к.
ВЪ ОСТАТКѢ на 1894 г.	8560 р. 18 к.

б) Лодзинскаго.

ПРИХОДЪ:

1) остатокъ отъ прошлаго года	43407 р. 83 к.
2) членскіе взносы	12862 " 91 "
3) пожертванія	5205 " 30 "
4) % отъ капиталовъ	1500 " 60 "
5) доходъ отъ спектаклей, маскарадовъ, кружечный сборъ и проч.	11121 " 74 "
Итого	74098 р. 38 к.

РАСХОДЪ:

1) на еженедѣльныя вспомошествованія	13332 р. 70 к.
2) на единовременныя пособія	154 " 40 "
3) на содержаніе пріюта для престарѣлыхъ и ка- лѣкъ	5640 " — "
4) на лѣченіе бѣдныхъ	6 " 5 "
5) на содержаніе дешевой столовой	723 " 44 "
6) на бесплатныя обѣды	118 " 80 "
7) на одежду для бѣдныхъ	345 " 75 "
8) на канцелярскіе расходы	1753 " 23 "
Итого	22074 р. 37 к.
ОСТАТОКЪ	52024 р. 1 к.

Оборотъ денежных суммъ на содержаніе дѣтскаго пріюта.

ПРИХОДЪ:

1) остатокъ прошлаго года	3219 р. 82 к.
2) членскіе взносы, пожертванія и доходы съ раз- ныхъ увеселеній	3779 " 99 "
Итого	6999 р. 81 к.

РАСХОДЪ:

на нужды пріюта	2511 " 35 "
ОСТАТОКЪ	4488 р. 46 к.

Оборотъ суммъ по Родильному покою.

ПРИХОДЪ:

1) остатокъ прошлаго года	10224 р. 28 к.
2) пожертвованія и проценты	355 „ 96 „
Итого	10580 р. 24 к.

РАСХОДЪ:

на нужды покоя	2281 „ 96 „
ОСТАТОКЪ къ 1-му Января	8298 р. 28 к.

Оборотъ суммъ по устройству лѣтнихъ колоній.

ПРИХОДЪ:

1) специальныя пожертвованія	1500 р. — к.
2) пожертвованія, сдѣланныя для этой цѣли въ редакціи мѣстной газеты	103 „ 75 „
3) пожертвованія Визбека на покрытие дефицита	78 „ 78 „
Итого	1682 р. 53 к.

РАСХОДЪ:

на устройство лѣтнихъ колоній и содержаніе 100 дѣтей	1682 „ 53 „
--	-------------

Отдѣленіе русскаго благотворительнаго общества въ городѣ Петроковѣ главнымъ образомъ направляетъ свою дѣятельность на поддержаніе пріюта Св. Софіи и кромѣ того на оказаніе помощи бѣднымъ русскимъ, проживающимъ въ губерніи().*

Всѣхъ членовъ отдѣленія къ 1-му Января 1893 года состояло 105 человекъ, т.-е. на 25 человекъ болѣе, чѣмъ въ предыдущемъ; слѣдовательно доходъ по членскимъ взносамъ увеличился на 150 р.

ПРИХОДЪ:

1) отъ Г. Варшавскаго Генераль-Губернатора	100 р. — к.
2) % отъ капитала	2253 „ — „
3) членскихъ взносов	778 „ — „
4) взаимныя визитовъ	1003 „ 4 „
5) разныхъ пожертвованій	247 „ 75 „
Итого	5181 р. 92 к.

Капиталь къ 1-му Января 1893 г. равнялся 50069 р. 92 к.

РАСХОДЪ:

1) на содержаніе пріюта Св. Софіи	3817 р. 49 к.
2) на единовременныя и ежемѣсячныя пособія	623 „ 30 „
3) на содержаніе церковныхъ сторожей	150 „ — „
4) на одежду и обувь воспитанниковъ обучающихся ремесламъ	72 „ 70 „
5) на разные другіе расходы	886 „ 41 „
Итого	5549 р. 90 к.

Кромѣ вышеуказанныхъ заведеній, въ Петроковской губерніи въ отчетномъ году состояли еще слѣдующія благотворительныя учрежденія:

Частныхъ больницъ	7
Гминныхъ домовъ призрѣнія	15
Дѣтскихъ пріютовъ	4
Водолаѣбница д-ра Бѣлинскаго	1
Итого	27

Всѣ эти учрежденія содержатся на средства частныхъ лицъ и гминныхъ обществъ.

(*). За недостаткомъ своевременно отчета по отдѣлу русскаго благотворительнаго общества, цифры оставлены прошлагоднія.

3) Общество Краснаго Креста.

Существующій въ гор. Лодзи Комитетъ Общества Краснаго Креста въ отчетномъ году состоялъ изъ 54 членовъ, въ числѣ которыхъ было:

Почетныхъ	2
Дѣйствительныхъ, со взносомъ отъ 5 до 10 руб. въ годъ	38
Членъ-благотворитель	1
Членовъ-соревнователей	13

Дѣлами Комитета завѣдывало Управленіе, состоящее изъ Предсѣдателя, Вице-Предсѣдателя, онъ-же Казначей, и шести членовъ, изъ коихъ одинъ дѣлопроизводитель.

Суммы комитета къ 1-му Января 1893 года составляли 15723 р. 10 к.

Въ томъ числѣ:

Запаснаго капитала на надобности военнаго времени	9318 р. 92 к.
Капитала на пособіе увѣчнымъ воинамъ	4329 „ 45 „
На амбулаторную лѣчебницу	2074 „ 73 „

Къ 1-му Января 1894 г. имѣлось 21016 р. 11 к.

Въ томъ числѣ:

Запаснаго капитала на надобности военнаго времени	13571 р. 28 к.
Для пособія увѣчнымъ воинамъ	6301 „ 62 „
Спеціальныхъ суммъ на амбулаторную лѣчебницу	3143 „ 21 „

Дѣятельность Лодзинскаго Комитета Краснаго Креста въ отчетномъ году заключалась:

А) Въ обезпеченіи потребностей Комитета для военнаго времени.

Какъ и въ предыдущіе года, для этой цѣли Комитетъ отчислилъ сумму, опредѣленную уставомъ, т.-е. двѣ трети изъ 90% годового поступления % на капиталъ членскихъ взносовъ и пожертвованій, не имѣющихъ спеціальнаго назначенія. Отчисленіе это составило въ 1893 году сумму въ 828 руб. 53 коп.; кромѣ того поступило отъ состоящаго подъ Предсѣдательствомъ Его Императорскаго Высочества Государя Наслѣдника Цесаревича Особаго Комитета, въ возвратъ отчисленныхъ Лодзинскихъ Комитетомъ изъ его средствъ авансомъ, на помощь пострадавшимъ отъ неурожаа въ 1891—1892 г.г., 3400 руб., и на эту цифру увеличился запасный капиталъ, достигшій такимъ образомъ къ 1-му Января 1894 года суммы въ 13571 р. 28 к.

Б) Въ оказаніи помощи увѣчнымъ воинскимъ чинамъ на мѣстѣ ихъ жительства

Относительно этого рода дѣятельности Общества, какъ показала практика предыдущихъ лѣтъ, слѣдуетъ сказать, что отчисляемый, опредѣленный уставомъ на этотъ предметъ, % съ общей суммы является недостаточнымъ и вытекающій отсюда дефицитъ покрывается изъ запаснаго капитала, вслѣдствіе чего послѣдній ежегодно уменьшается. Обстоятельство это указываетъ на малое еще развитіе названной отрасли дѣятельности Общества и на необходимость болѣе прочной постановки дѣла, а также изысканія надежныхъ источниковъ для покрытія ежегоднаго дефицита, выразившагося въ отчетномъ году цифрою въ 317 руб. 83 коп.

В) Въ оказаніи помощи больнымъ, раненымъ и вообще лицамъ пострадавшимъ отъ народныхъ бѣдствій.

1. Меры на случай появленія въ гор. Лодзи холерной эпидеміи.

Въ 1893 г. холерной эпидеміи въ гор. Лодзи не было, но устроенный въ предыдущемъ году, по распоряженію Начальника губерніи, на случай ея появленія, при амбулаторіи—пунктъ для помощи жителямъ города съ

прикомандированными къ нему врачами, фельдшерами и санитарями, съ необходимыми для этого и отпущенными Комитетомъ припасами и медикаментами—сохранилъ свое значеніе.

2. *Амбулаторная бесплатная лѣчебница для бѣдныхъ гор. Лодзи.*

Къ 1-му Января 1893 года лѣчебница имѣла:

- 1) врачебный персоналъ изъ 32 врачей;
- 2) врачебный комитетъ изъ числа тѣхъ же врачей, избранныхъ баллотировкою для завѣдыванія амбулаторіей въ медицинскомъ и фармацевтическомъ отношеніи;
- 3) трехъ сестеръ милосердія, командированныхъ изъ Варшавской Общины Св. Елисаветы, изъ которыхъ двѣ заняты помощью докторамъ при приѣмѣ больныхъ и перевязками, а третья приготовленіемъ лѣкарствъ въ домашней аптекѣ лѣчебницы;
- 4) вольнонаемнаго фельдшера для перевозокъ по накожнымъ мужскимъ болѣзнямъ и
- 5) двѣ прислуги: мужскую и женскую.

Къ 1-му Января 1894 г. въ лѣчебницѣ состояло инструментовъ, медикаментовъ и движимости на 2800 рублей, кромѣ того на начатое съ 1892 г. устройство библиотеки для врачей израсходовано 273 р. 70 к.

Приѣмъ больныхъ въ лѣчебницѣ производится ежедневно, кромѣ 46 праздничныхъ дней, съ 10 часовъ утра до 3 часовъ дня.

Въ теченіе отчетнаго года оказана медицинская помощь 15117 приходящимъ больнымъ,

въ томъ числѣ:

По дѣтскимъ болѣзнямъ	2769 чел.
„ глазнымъ „	2542 „
„ внутреннимъ „	2211 „
„ хирургическимъ болѣзнямъ	1830 „
„ женскимъ „	1367 „
„ нервнымъ „	501 „
„ кожнымъ и венерическимъ болѣзнямъ	454 „
„ горловымъ и носовымъ „	358 „
„ ушнымъ болѣзнямъ	273 „
„ зубнымъ „	88 „
„ хирургическимъ перевязкамъ	2724 „

Изъ этого числа христіанъ 6653 чел., евреевъ 8464 чел.

Кромѣ того привита предохранительная оспа 334 дѣтямъ.

Израсходовано за 1893 годъ на содержаніе лѣчебницы, вмѣсто назначенныхъ по смѣтѣ 4500 руб., и только 4301 р. 65 коп. и произведено расхода по устройству концерта въ пользу лѣчебницы 21 р. 30 коп.; такимъ образомъ всего израсходовано изъ смѣтныхъ суммъ 4322 р. 95 коп.

Выдано бесплатныхъ лѣкарствъ изъ домашней аптеки амбулаторной лѣчебницы по 8328 рецептовъ.

Каждый рецептъ домашней аптеки обошелся среднимъ числомъ въ 5³/₄ коп.; кромѣ того за сложные лѣкарства уплачено вольной аптекѣ по рецептамъ врачей 90 руб. 17 коп.

Помощь больному каждому съ лѣкарствами и перевязочными средствами обошлась въ 28¹/₂ коп.

Запаснаго капитала амбулаторія не имѣетъ, а содержится на единовременныя и постоянныя пожертвованія.

Въ отчетномъ году изъявили желаніе внести опредѣленное пожертво-
ваніе на содержаніе амбулаторіи 68 лицъ, отъ коихъ ожидалось къ посту-
пленію 1370 руб. и поступило 1023 руб.; всѣ же доходы по единовремен-
нымъ пожертвованіямъ 1893 г. выразились цифрою 4668 р. 43 к.

Такимъ образомъ на содержаніе амбулаторіи въ отчетномъ году
имѣлось:

Остатка отъ 1992 г., исключая изъ него 300 руб.	
отчисленныхъ на помощь увѣчнымъ воинамъ	1774 р. 73 к.
Постоянныхъ пожертвованій	1023 „ 00 „
Единовременныхъ „	4668 „ 43 „
А всего	7466 р. 16 к.

Остатка къ 1-му Января 1894 г. имѣется 3143 р. 21 к.

Лодзинскій Комитетъ Общества Краснаго Креста въ отчетномъ году
не ограничился настоящею своею дѣятельностью и предположилъ устрой-
ство при амбулаторной лѣчебницѣ больницы для фабричныхъ рабочихъ,
въ виду того, что гор. Лодзь, при населеніи свыше 150000, въ устройствѣ
таковой имѣетъ настоятельную необходимость, ибо, хотя фабрики и даютъ
медицинскую помощь своимъ рабочимъ, большинство бѣднаго люда въ
ихъ медицинской помощи лишено, такъ какъ больница И. К. Познанскаго,
выстроенная на 90 кроватей, и другая, находящаяся въ вѣдѣніи Уѣзднаго
Управленія, на такое же число кроватей, для города и уѣзда, населеннаго
торговымъ и фабричнымъ людомъ, далеко не достаточны.

Для осуществленія этого плана Комитетъ воспользовался изданіемъ
Петроковскимъ Губернскимъ Фабричнымъ Присутствіемъ правилъ, въ
силу которыхъ фабриканты обязаны для своихъ рабочихъ устроить, кромѣ
амбулаторной помощи, и больницу, разсчитывая по одной кровати на
каждые 100 рабочихъ, и признавъ возможнымъ предложить имъ вмѣсто
нѣсколькихъ малыхъ больницъ для рабочихъ гор. Лодзи, учредить съ амбу-
латоріей одну большую на 100—120 кроватей, въ виду того, что ему,
какъ учрежденію филантропическому, осуществить это рѣшеніе удоб-
нѣе, чѣмъ частному лицу и принимая во вниманіе то обстоятельство,
что при большемъ числѣ кроватей возможно и предоставлять бесплатныя
мѣста не только рабочимъ, но и всѣмъ вообще бѣднымъ людямъ и учре-
дить при больницѣ клинику для мѣстныхъ медиковъ, привлекая этимъ туда
сверхъ платныхъ ординаторовъ бесплатныхъ врачей, интересующихся наукой.
Начальникъ губерніи въ качествѣ Предсѣдателя Губернскаго по фабрич-
нымъ дѣламъ Присутствія одобрилъ предположенія Комитета и составленная
изъ членовъ его коммисія, выработавъ главныя основанія устройства
больницы, разослала проектъ свой на заключеніе фабрикантамъ. Последніе
признали, что устройство больницы со службами и обзаведеніемъ обой-
дется не свыше 1200 руб. за кровать, а стоимость содержанія больнаго
въ сутки не свыше 75 коп., считая въ этой цифрѣ всѣ расходы по адми-
нистраціи, содержанію и лѣкарствамъ; кромѣ того они пришли къ убѣж-
денію, что больницу необходимо выстроить не менѣе какъ на 100 кро-
ватей, такъ какъ при постройкѣ на меньшее число стоимость каждой
кроватьи будетъ превышать 1200 руб. и наоборотъ—будетъ уменьшаться
съ увеличеніемъ числа кроватей свыше 100. Подписка на больницу идетъ
успѣшно и скоро достигнетъ необходимой суммы.

Кромѣ того въ отчетномъ году преобразованы три начальныя училища: Лодзинское городское начальное общее № 10—въ женское.

Томашовское двухклассное общее—въ два одноклассныхъ, мужское и женское.

Сосновицкое Александровское одноклассное общее, содержимое на средства фабриканта Дителя,—въ казенное одноклассное начальное общее.

Учащихся во всѣхъ заведеніяхъ находилось:

мужскаго пола	32824
женскаго „	16242
всего	<u>49066</u>

изъ этого числа:

въ городахъ	13701 муж.	6556 жен.
„ посадахъ и селеніяхъ	19123 „	9686 „
Итого	<u>32824 „</u>	<u>16242 „</u>
Всего	49066.	

Въ 1892 году было учащихся	47139
изъ нихъ мужскаго пола	31282
„ женскаго „	15857

Слѣдовательно, число учащихся въ отчетномъ году вообще увеличилось на 1927

Въ частностяхъ-же число учащихся

мужскаго пола увеличилось на	1542
и женскаго „ „ на	385

По учебнымъ заведеніямъ учащиеся распредѣлялись слѣдующимъ образомъ:

Въ Петроковской мужской гимназіи	370
„ „ женской „	214
„ Лодзинской мужской „	328
„ „ женской „	580
„ Лодзинскомъ высшемъ ремесленномъ училищѣ	680
„ Ченстоховской мужской гимназіи	336
„ Домбровскомъ горномъ училищѣ	110
„ школѣ садоводства и плодоводства	63
„ Александровскихъ городскихъ училищахъ	582
„ христіанскихъ начальныхъ училищахъ	31332
„ воскресно-ремесленныхъ училищахъ	801
„ „ коммерческихъ „	253
„ евангелическихъ канторатахъ:	
Аугсбургскихъ	587
Реформатскихъ	80
„ начальныхъ еврейскихъ училищахъ	1419
Итого	<u>37735</u>

и въ частныхъ заведеніяхъ:

а) христіанскихъ	3200
б) фабричныхъ	1714
в) еврейскихъ	6408
Итого	<u>11331</u>
всего, какъ значится выше	49066

Учащієся распределялись по вѣроисповѣданіямъ и сословіямъ:

	Число учащихся.	% къ обще- му числу учащихся.	% къ обще- му числу населенія въ губер- ніи.
По вѣроисповѣданіямъ:			
Православныхъ	621	1,27%	0,05%
Католиковъ	30773	62,72	2,33
Лютеранъ и др. христіан. испов.	8297	17	0,63
Евреевъ	9361	19,08	0,71
другихъ исповѣданій	14	0,03	0,00
Итого	49066	—	3,72
По сословіямъ:			
Дѣтей дворянъ и чиновниковъ .	1862	3,79	0,14
„ духовнаго званія	24	0,05	0,00
„ городскихъ сословій	20939	42,67	1,58
„ сельскихъ сословій	25385	51,75	1,91
„ иностранцевъ	856	1,74	0,06
Итого	49066	—	3,11

Въ 1893 г. Начальникомъ Дирекціи было осматрѣно:

Женскихъ гимназій	2
Городскихъ, по положенію 1887 г., училищъ	3
„ начальныхъ училищъ	37
Сельскихъ „ „	67
Еврейскихъ казенныхъ начальныхъ училищъ	6
Частныхъ учебныхъ заведеній	11
Хедеровъ	53
Итого	179

При разсмотрѣніи числа существующихъ въ губерніи учебныхъ заведеній, по отношенію къ общей массѣ населенія, оказывается, что на одно учебное заведеніе приходится почти 1444 души населенія и на каждое изъ заведеній по 53 ученика.

А) *Петроковская мужская гимназія.*

(Гимназія помѣщается въ казенномъ зданіи).

Къ 1-му Января 1894 г. въ гимназіи состояло 370 учен., которые по вѣроисповѣданіямъ, сословіямъ и классамъ распределялись слѣдующимъ образомъ:

а) по вѣроисповѣданіямъ:

православныхъ	61 или 16,49%
католиковъ	261 „ 70,54
лютеранъ.	13 „ 3,51
евреевъ	35 „ 9,46

б) по сословіямъ:

дѣтей дворянъ и чиновниковъ	243 или 65,67%
„ духовнаго званія	7 „ 1,9
„ городскихъ сословій	116 „ 31,35
„ сельскихъ	3 „ 0,81
„ иностранцевъ	1 „ 0,27

в) по классамъ:

въ приготовительномъ	60	или	16,22%
въ I	61	„	16,49
„ II	56	„	15,13
„ III	57	„	15,40
„ IV	43	„	11,62
„ V	27	„	7,3
„ VI	39	„	10,54
„ VII	17	„	4,6
„ VIII	10	„	2,7

При сравненіи этихъ данныхъ съ таковыми же за 1892 годъ усматриваются слѣдующія измѣненія:

1) по вѣроисповѣданіямъ:

% православныхъ учениковъ	повысился на	1,13%
„ католиковъ	понижился на	4,16
„ лютеранъ	повысился на	1,1
„ евреевъ	повысился на	2,24

2) по сословіямъ:

% дѣтей дворянъ и чиновниковъ	повысился на	3,6
„ „ духовнаго званія	повысился на	2,32
„ „ городскихъ сословій	„ „	2,74
„ „ сельскихъ	„ „	понижился на	0,34
„ „ иностранцевъ	„ „	„ „	0,33

Въ отчетномъ году вновь поступило въ гимназію 64 учен.
 выбыло изъ нея 57 „
 переведено изъ низшихъ классовъ въ высшіе 230, или 78,37%
 общаго количества ихъ.

Уволенныхъ за малоуспѣшность не было. Окончили курсъ и удостоены аттестатовъ зрѣлости всѣ приступившіе къ экзамену 16 учениковъ VIII класса, изъ которыхъ одинъ награжденъ золотою медалью.

Въ отчетномъ году ученики, какъ въ стѣнахъ гимназіи, такъ и внѣ ея, вели себя вполне хорошо. По поведенію, въ первомъ полугодіи, изъ 333 учениковъ аттестованы отмѣткою:

5—	253, или	75,28%
4—	79 „	23,72
3—	1 „	0,3

Во второмъ полугодіи изъ 370
отмѣткою:

5—	308, или	82,43%
4—	63 „	17,3
3—	2 „	0,54

За неодобрительное поведеніе уволенъ одинъ.

Въ существующемъ при гимназіи общежитіи до лѣтнихъ ваканцій помѣщалось 45 учениковъ, въ первомъ же полугодіи 1893/4 учебнаго года 71.

Плата за содержаніе въ интернатѣ полнаго пансіонера
опредѣлена въ 300 р.
полупансіонера въ 180 р.

Кромѣ того при поступленіи въ общежитіе взимается на первоначальное обзаведеніе воспитанника-пансіонера шестьдесятъ рублей—полупансіонера десять рублей.

Въ началѣ 1893/4 учебнаго года, вслѣдствіе того, что многіе иногородніе родители изъявили желаніе помѣститъ своихъ дѣтей въ гимназическій

интернатъ, а не на частную квартиру, явилась настоятельная необходимость въ разширеніи его, для чего былъ нанятъ сосѣдній двухъ-этажный домъ и соединенъ съ квартирою, въ которой помѣщалось раньше общежитіе, пробитою дверью такимъ образомъ, что представилась возможность примыкающее къ нему помѣщеніе предоставить инспектору, имѣющему главное наблюденіе за воспитанниками, содержащимися въ пансіонѣ.

При общежитіи состоятъ постоянно два надзирателя, а во время послѣбѣдненныхъ занятій ученики находятся подъ наблюденіемъ дежурныхъ преподавателей.

Частныхъ гимназическихъ квартиръ въ Петроковѣ немного.

Плата за содержаніе на нихъ колеблется между 250 и 300 р. въ годъ.

Существованіе ихъ обусловливается нежеланіемъ лицъ еврейскаго происхожденія помѣщать своихъ дѣтей въ гимназическій интернатъ. Квартиры эти также находящіяся подъ наблюденіемъ инспектора, классныхъ наставниковъ и помощниковъ ихъ, въ гигиеническомъ и санитарномъ отношеніяхъ не вполне удовлетворительны.

Въ отчетномъ году оказаны ученикамъ слѣдующія пособія:

а) постоянными стипендіями воспользовались	29 учен.	на сумму 1632 р. 47 коп.
б) пособиями изъ специальныхъ суммъ	40	" 525 " — "
в) пособиями, назначенными Петроковскимъ благотворительнымъ обществомъ и частными лицами	6	" 145 " — "
Всего же выдано	75	" 2302 " 47 "

Освобождено отъ платы за ученіе:

въ 1-мъ полугодіи	62 учен.
во 2-мъ "	71 " "
всего	133 " "

Къ 1-му января 1894 года учащихся, служащихъ въ гимназій и состоящихъ при ней и общежитіи лицъ было 27.

Изъ нихъ:

съ высшимъ образованіемъ	13
со среднимъ "	10
съ низшимъ "	3
съ домашнимъ "	1

Никакихъ отступленій отъ дѣйствующаго устава учебныхъ плановъ и положеннаго числа уроковъ въ отчетномъ году не было.

Педагогическимъ Совѣтомъ гимназій въ отчетномъ году выработаны особая учебно-воспитательныя правила для пансіонеровъ общежитія, кои и утверждены Г. Попечителемъ Варшавскаго Учебнаго Округа. Собственно для гимназій въ особыхъ мѣропріятіяхъ надобности не представлялось.

Состояніе библіотекъ и физическаго кабинета въ отчетномъ году опредѣлялось слѣдующими цифрами:

1) Въ фундаментальной библіотекѣ къ 1-му января 1893 года состояло:

названій 4095, томовъ 9100, на сумму 14278 р. 37 к.
приобрѣтено въ теченіе отчетнаго года:
названій 49, томовъ 176, " 241 " 43 "
къ 1-му января 1894 г. состояло:
названій 4144, " 9276, " 14519 " 60 "

2) Въ ученической библиотекѣ
состояло:

названій 1225, томовъ 2545, на сумму 2113 р. 80 к.
приобрѣтено:
названій 83, " 120, " 128 " 42 "
состояло къ 1-му января 1894 года:
названій 1308, " 2665, " 2242 " 22 "

3) Въ физическомъ кабинетѣ
къ 1-му января отчетнаго года со-
стояло:

277 приборовъ на сумму	2916 " 78 "
приобрѣтено:	
3 " " " "	187 " 75 "
къ 1-му января 1894 г. состояло:	
280 " " " "	3104 " 53 "

Кромѣ того, въ числѣ учебныхъ пособій, при физическомъ кабинетѣ
имѣются коллекціи:

- | | |
|-------------------------------|---------------------------------|
| 1) зоологическая | 155 названій, въ 171 экземплярѣ |
| 2) минералогическая | 188 " " 814 " |
| 3) нумизматическая | 431 " " 431 " |

Какъ библиотеки, такъ и физическій кабинетъ вполне удовлетворяютъ
потребностямъ гимназій.

На содержаніе Петроковской гимназій въ отчетномъ году поступило:

а) изъ суммъ Государственнаго Казначейства	28018 р. 84 к.
б) изъ другихъ источниковъ	28145 " 41 "
в) платы за ученіе	14940 " 00 "
г) остатковъ прежнихъ лѣтъ	4858 " 04 "
Итого	<u>75962 " 29 "</u>

Изъ этой суммы въ отчетномъ году израсходовано:

а) на содержаніе личнаго учебно-воспитательнаго со- става гимназій и общежитія	29893 " 36 "
б) на учебныя пособія, библиотеки и физическій ка- бинетъ	1173 " 42 "
в) на наемъ, ремонтъ и содержаніе дома для обще- житія	24893 " 13 "
г) на жалованье низшимъ служащимъ	1333 " 10 "
д) на жалованье письмоводителю и канцеляр. принад- лежности	2092 " 89 "
е) на жалованье врачу и расходы по санитарной части	669 " 15 "
ж) на содержаніе пансіонеровъ	4927 " 19 "
з) на награды и пособія служащимъ	905 " — "
и) на стипендіи и пособія учащимся	608 " 09 "
А всего	<u>66495 " 33 "</u>

По штатнымъ суммамъ и специальнымъ средствамъ остается къ 1-му
января 1894 года 9466 р 96 к.

Въ отчетномъ году разными обществами и лицами пожертвовано на
устройство новаго общежитія при Петроковской гимназій, въ собственномъ
домѣ, взаимнѣмъ наемнаго 13973 р. 28 к.

Засѣданій Педагогическаго Совѣта въ отчетномъ году было 63	
классныхъ комиссій	72
предметныхъ	14
и хозяйственныхъ	62
Всего	<u>211</u>

Особенно важныхъ событій въ жизни гимназій не было.

Б) Ченотоховская мужская гимназія.

(Гимназія помѣщается въ казенномъ зданіи).

Къ 1-му Января 1894 года въ гимназіи состояло 336 учениковъ, которые распредѣлялись слѣдующимъ образомъ:

а) по вѣроисповѣданіямъ:

православныхъ	34 или 10,11%
католиковъ	253 " 75,31 "
лютеранъ	6 " 1,78 "
евреевъ	43 " 12,8 "

б) по сословіямъ:

дѣтей дворянъ и чиновниковъ	132 " 39,28 "
" лицъ духовнаго званія	2 " 0,6 "
" " городскихъ сословій	174 " 51,78 "
" " сельскихъ "	26 " 7,74 "
" иностранцевъ	2 " 0,6 "

в) по классамъ:

въ пригготовительномъ	57 или 17%
" I	52 " 15,47 "
" II	51 " 15,17 "
" III	47 " 14 "
" IV	41 " 12,21 "
" V	29 " 8,63 "
" VI	28 " 8,33 "
" VII	15 " 4,46 "
" VIII	16 " 4,73 "

При сравненіи этихъ данныхъ съ данными 1892 года усматривается, что:

1) по вѣроисповѣданіямъ:

% православныхъ понизился на	1,11%
" католиковъ повысился на	1,31
" лютеранъ понизился на	1,22
" евреевъ повысился на	0,8

2) по сословіямъ:

% дворянъ и чиновниковъ повысился на	2,28%
" духовнаго званія понизился на	0,12
" городскихъ сословій "	0,22
" сельскихъ " "	1,26
" иностранцевъ "	0,64

Въ отчетномъ году вновь поступило въ гимназію учениковъ 66

выбыло въ теченіе отчетнаго года 53

переведено изъ низшихъ классовъ въ высшіе 226,
что составляетъ 67,26% общаго количества ихъ,

Окончило курсъ и получило

аттестаты зрѣлости 12,

изъ которыхъ одинъ награжденъ золотою медалью.

Исключено за малоуспѣшность 4.

Всѣ окончившіе поступили для дальнѣйшаго образованія въ высшія учебныя заведенія.

Поведеніе учениковъ было вполне хорошее, что усматривается изъ слѣдующихъ данныхъ:

По поведенію въ 1-мъ полугодіи изъ 318 учениковъ аттестованы:

отмѣткою 5—247, или 77,67%

" 4— 68 " 21,38

" 3— 3 " 0,95

Во 2-мъ полугодіи изъ 336 учениковъ:

отмѣтку 5—260 или	77,39%
” 4— 72 ”	21,42
” 3 — 4 ”	1,19

Уволенныхъ за неодобрительное поведеніе въ отчетномъ году не было.

Въ существующемъ при гимназій общежитіи въ отчетномъ году помѣщалось	40 уч.
съ платою въ годъ	200 р.
На частныхъ ученическихъ квартирахъ и у учителей жило	82 уч.

Материальными средствами для оказанія помощи бѣднѣйшимъ ученикамъ гимназія не обладаетъ, а потому въ отчетномъ году никакихъ пособій оказано не было.

Учебно-воспитательный и вообще служебный персоналъ гимназій къ 1-му Января 1894 года состоялъ изъ 25 лицъ; изъ нихъ:	
съ высшимъ образованіемъ	15
” среднимъ ”	10

Въ фундаментальной и ученической библиотекахъ къ 1-му Января 1893 года состояло 2142 названія, въ 4160 томахъ на 7100 р. 89 к.

Приобрѣтено въ теченіе отчетнаго года 67 названій, въ 299 томахъ, на 330 руб. 82 коп.

Къ 1-му Января 1894 года состояло 2209 названій, въ 4459 томахъ, на 7431 руб. 89 коп.

Въ физическомъ кабинетѣ состояло къ 1-му Января 1893 года 174 прибора на сумму 2635 р. 50 к.

Приобрѣтено въ теченіе отчетнаго года 7 приборовъ на сумму 267 р. 50 коп.

Состоитъ къ 1-му Января 1894 года 181 приборъ, на сумму 3903 руб.

Состояніе физическаго кабинета далеко не удовлетворительно, но за неимѣніемъ средствъ гимназія не въ состояніи пополнить его недостающими приборами.

Никакихъ стипендій и записей въ гимназій не имѣется.

На устройство интерната и поддержаніе его въ отчетномъ году частными лицами пожертвовано 1500 руб.

Засѣданій Педагогическаго Совѣта въ отчетномъ году было	28
” классныхъ комиссій	25
” предметныхъ	6
” хозяйственнаго комитета	42
А всего	101

В) Лодзинская мужская гимназія.

(Гимназія помѣщается въ построенномъ для нея обширномъ и прекрасно приспособленномъ домѣ, на средства покойнаго фабриканта Карла Шейблера).

Къ 1-му Января 1894 года въ гимназій состояло 328 учениковъ; они распределялись слѣдующимъ образомъ:

а) по вѣроисповѣданіямъ:

православныхъ	28, или 8,53%
католиковъ	178 ” 54,2
лютеранъ	71 ” 21,64
евреевъ	51 ” 15,63

б) по сословіямъ:

дѣтей дворянъ и чиновниковъ	147 или 44,82
” лицъ духовнаго званія	3 ” 0,91
” ” городскихъ сословій	155 ” 47,26
” ” сельскихъ ”	9 ” 2,74
” иностранцевъ	14 ” 4,27

в) по классамъ:

въ приготовительномъ	46 или 14,02%
” I . . .	47 ” 14,33”
” II . . .	55 ” 16,76”
” III . . .	43 ” 13,1 ”
” IV . . .	38 ” 11,56”
” V . . .	39 ” 11,88”
” VI . . .	30 ” 9 ”
” VII . . .	17 ” 5,16”
” VIII . . .	13 ” 3,9 ”

При сравненіи этихъ данныхъ съ данными 1892 г. усматриваются слѣдующія, весьма незначительныя, измѣненія:

1) по вѣроисповѣданіямъ:

% православныхъ учениковъ повысился на	. 1,08%
” католиковъ ” ” ” ”	. 0,13”
” лютеранъ ” понизился ”	. 0,74”
” евреевъ ” повысился ”	. 0,21”

2) по сословіямъ:

% дѣтей дворянъ и чиновниковъ понизился на	. 3,6%
” ” духовнаго званія	не измѣнился”
” ” городскихъ сословій повысился на	. 3,05”
” ” сельскихъ ” понизился ”	. 0,69”
” ” иностранцевъ повысился на	. 2 ”

Въ отчетномъ году вновь поступило учениковъ 63
выбыло въ теченіе года ” 46
переведено изъ низшихъ классовъ въ высшіе 228, что составить 69,51% общаго числа ихъ.

Окончило курсъ 11 воспитанниковъ, изъ коихъ одинъ награжденъ серебряною медалью. Уволенныхъ за малоусѣбность въ отчетномъ году не было. За неодобрительное поведеніе уволенъ одинъ ученикъ.

Вообще же поведеніе и нравственное направленіе учащихся въ теченіе всего отчетнаго года слѣдуетъ признать вполне удовлетворительнымъ, что доказывается слѣдующими данными:

по поведенію, въ I-мъ полугодіи, изъ 316 учениковъ аттестованы

отмѣткою 5 — 219 учениковъ, или 69,32%
4 — 90 ” ” 28,47
3 — 7 ” ” 2,21

во II-мъ полугодіи изъ 328 учениковъ:

отмѣткою 5 — 211, или 64,32%
4 — 104 ” ” 31,7
3 — 13 ” ” 3,98

Общежитія при Лодзинской гимназій не имѣется. Иногородніе ученики помѣщаются на ученическихъ квартирахъ и у учителей:

На 6-ти ученическихъ квартирахъ въ отчетномъ году проживало	. 29 учен.
у учителей ”	18 ”

За ученическими квартирами наблюдаетъ инспекторъ гимназій, классные наставники и ихъ помощники.

Ни въ какихъ особыхъ мѣрахъ по учебно-воспитательной части, кромѣ установленныхъ, надобности не представлялось.

Матеріальна допомога учасникам складалася в наступному:

в І-му півроці

а) постійними стипендіями воспользовалось	8 учен., на сумму 1031 р.
б) пособиями изъ специальныхъ средствъ	18 „ „ 230 „
А всего получило пособие	26 учен., которымъ
выдано	1261 р.

во II-мъ полугодіи:

а) постоянными стипендіями воспользовалось	9 учен. на сумму 1190 р.
б) пособиями изъ специальныхъ средствъ	8 „ „ 140 „
Итого	17 „ „ 1330 „

Всего же стипендіями и пособиями в отчетномъ году воспользовалось 43 учен. на сумму 2591 р.

Освобождено отъ платы:

в І полугодіи	63 ученика
во II „	60 „
в с е г о	123 „

Личный учебно-воспитательный составъ гимназіи былъ слѣдующій:

Лицъ съ высшимъ образованіемъ	13
„ „ среднимъ	10
в с е г о	23

Въ фундаментальной бібліотекѣ Лодзинской гимназіи къ 1-му января 1893 г. состояло 597 названій, въ 1673 томахъ, на 2691 р. 41 к.
 въ отчетномъ году приобрѣтено 76 „ „ 199 „ „ 362 „ 78 „
 Итого къ 1 января 1894 г. состоитъ 673 „ „ 1872 „ „ 3054 „ 19 „

Въ ученической бібліотекѣ къ 1-му января 1893 г. состояло:

527 названій, 793 том., на сумму 967 р. 83 к.
 приобрѣтено 86 „ 115 „ „ 136 „ 5 „
 къ 1 января 1894 г. состоитъ 613 „ 908 „ „ 1103 „ 88 „

Въ физическомъ кабинетѣ гимназіи къ 1-му января 1893 г. состояло 313 приборовъ на сумму 4078 р. 28 к.

приобрѣтено в теченіе отчетнаго года 22 „ „ 392 „ 75 „
 къ 1-му января 1894 года состоитъ 335 „ „ 4471 „ 3 „

Какъ бібліотеки, такъ и кабинетъ находятся въ совершенно удовлетворительномъ состояніи.

На содержаніе Лодзинской гимназіи в отчетномъ году поступило:

изъ суммъ Государственнаго казначейства	29165 р. 43 к.
платы за ученіе	10873 „ 80 „
изъ другихъ источниковъ	162 „ 61 „
Остатковъ прежнихъ лѣтъ	11757 „ 17 „
Итого	51959 р. 4 к.

Въ отчетномъ году израсходовано:

На содержаніе личнаго учебно - воспитательнаго состава гимназій	29889 р. 18 к.
На жалованье врачу и расходы по санитарной части	300 „ — „
На жалованье письмоводителю и содержаніе канцеляріи	718 „ — „
На жалованье низшимъ служащимъ	778 „ — „
„ выдачу наградъ и пособій служащимъ кабинетовъ, бібліотеки и учебныя пособия	2130 „ 57 „
„ хозяйственные расходы	187 „ 80 „
„ разныя отчисленія	4127 „ 86 „
„ награды и пособия учащимся	1232 „ 99 „
„ переведено на другія казначейства	536 „ 43 „
„ переведено на другія казначейства	847 „ 50 „
Итого	40748 р. 33 „

Осталось свободными къ 1 января 1894 г. 11210 „ 71 „

Засѣданій педагогическаго совѣта въ отчетномъ году было 33	
классныхъ комиссій	36
предметныхъ	20
хозяйственныхъ	28
всего	117

Особенно важныхъ событій въ гимназій въ отчетномъ году не было.

Г) *Лодзинское высшее ремесленное училище.*
(Училище помѣщается въ казенномъ зданіи).

Къ 1-му Января 1894 года въ шести классахъ училища было учащихся 396 человекъ.

Они распредѣлялись слѣдующимъ образомъ:

а) по вѣроисповѣданіямъ:

православныхъ	13 или 3,29%
католиковъ	239 „ 60,36 „
баптистовъ	2 „ 0,52 „
евангеликовъ	104 „ 26,23 „
евреевъ	38 „ 9,6 „

б) по сословіямъ:

дѣтей дворянъ и чиновниковъ	160 или 40,4 %
„ городскихъ сословій	203 „ 51,26 „
„ сельскихъ сословій	9 „ 2,28 „
„ иностранцевъ	24 „ 6,06 „

в) по классамъ:

въ I классѣ	88
„ II „	88
„ III „	72
„ IV „	73
„ V „	35
„ VI „	40

Въ теченіе отчетнаго года вновь поступило 51 уч.
„ „ „ „ выбыло 54 „

Преподаваніе всѣхъ предметовъ въ высшемъ ремесленномъ училищѣ велось, какъ и въ прежніе годы, согласно программѣ, выработанной Педагогическимъ Совѣтомъ.

Успѣхи учениковъ по всеѣмъ предметамъ, не исключая и русскаго языка, были вполнѣ удовлетворительны.

Тоже можно сказать и относительно поведенія. Изъ 54 человекъ, бывшихъ до окончанія полнаго курса, только 2 уволены за болѣе или менѣе важные проступки, остальные же вышли изъ заведенія по желанію родителей.

Надзоръ за ученическими квартирами установленъ согласно предписаніямъ и правиламъ Министерства Народнаго Просвѣщенія.

Въ отчетномъ году оказаны ученикамъ слѣдующія пособія:

Освобождены отъ платы за ученіе:

въ I полугодіи	44 уч.
во II „	50 „
Постоянныхъ стипендій было 8 на сумму	688 р. 34 к.
Суммъ, образовавшихся отъ пожертв. частн. лицъ	394 „ 75 „
Итого	1083 р. 09 к.

Оборотъ пожертвованій представляется въ слѣдующемъ видѣ:

Къ 1-му Января 1893 г. оставалось	176 р. 88 к.
Въ теченіе отчетнаго года поступило	599 „ 00 „
Итого	775 р. 88 к.

Кромѣ того платы за ученіе получено 6980 р. 00 к.

Израсходовано изъ этой суммы:

На взносъ за ученіе въ I полугодіи за 23 человекъ, во II за 13-ть	360 р. 00 к.
На покупку учебниковъ 1 ученику	5 „ 00 „
На шитье 7 шинелей	29 „ 75 „
Итого	394 р. 75 к.

Къ 1-му Января 1894 г. оставалось 381 р. 13 к.

Важнымъ вопросомъ въ жизни училища въ настоящее время является его преобразованіе. Въслѣдствіе правилъ изданныхъ Г. Варшавскимъ Генералъ-Губернаторомъ, запрещающихъ на будущее время принимать на фабрики мастеровъ, не знакомыхъ съ русскимъ или польскимъ языкомъ, для мѣстной промышленности стали необходимы молодые люди, подготовленные къ практической дѣятельности. Къ сожалѣнію училище, по неимѣнію мастерскихъ, не можетъ дать окончившимъ въ ономъ курсъ таковой подготовки. Проектъ преобразованія, въ этомъ направленіи, рассмотрѣнъ и одобренъ, послѣ небольшихъ поправокъ, Министерствомъ Народнаго Просвѣщенія, и дѣло остановилось лишь за недостаткомъ денежныхъ средствъ. Между тѣмъ необходимость преобразованія очевидна и настоятельна, ибо въ противномъ случаѣ училище теряетъ свое значеніе, въ особенности послѣ утвержденія проектовъ промышленныхъ и техническихъ училищъ, въ которыхъ практическая подготовка учениковъ въ мастерскихъ поставлена на первомъ планѣ и положена въ основаніе будущей практической ихъ дѣятельности на промышленномъ поприщѣ.

Въ существующемъ при Лодзинскомъ ремесленномъ училищѣ восточно-коммерческомъ училищѣ къ 1-му Января 1894 года учащихся состояло 237.

Они распредѣлялись:

а) по вѣроисповѣданіямъ:

православныхъ	5 или 2,11%
католиковъ	107 „ 45,15 „
евангеликовъ	104 „ 43,88 „
евреевъ	21 „ 8,86 „

б) по возрасту:

отъ 13 до 15 лѣтъ	97 или	40,93%
” 16 ” 18 ”	123 ”	51,9 ”
” 19 ” 20 ”	11 ”	4,64 ”
свыше 20 ”	6 ”	2,53 ”

в) по роду занятій:

Служащихъ въ конторахъ	62 или	26,16%
” въ лавкахъ и магаз.	38 ”	16,03 ”
” на фабрикахъ	82 ”	34,6 ”
ремесленниковъ	55 ”	23,21 ”

Содержаніе воскресно-коммерческаго училища въ отчетномъ году обошлось въ 2788 руб.

На покрытіе этой суммы обращенъ сборъ платы за ученіе въ количествѣ 2286 руб.

Остальные 502 руб. покрыты членами хозяйственнаго комитета училища, согласно принятому ими на себя обязательству.

Въ воскресно-рисовальномъ классѣ при Лодзинскомъ высшемъ ремесленномъ училищѣ къ 1-му Января 1894 года учениковъ состояло 47 чел.

Они распредѣлялись:

а) по вѣроисповѣданіямъ:

православныхъ	2 или	4,26%
католиковъ	24 ”	51,06 ”
евангеликовъ	18 ”	38,3 ”
евреевъ	3 ”	6,38 ”

б) по возрасту:

отъ 12 до 15 лѣтъ	13 или	27,66%
” 15 ” 18 ”	22 ”	46,81 ”
” 18 ” 20 ”	8 ”	17,02 ”
свыше 20 ”	4 ”	8,51 ”

и в) по роду занятій:

слесарей	10 или	21,28%
столяровъ	6 ”	12,76 ”
ткачей	2 ”	4,26 ”
маляровъ	2 ”	4,26 ”
литографовъ	4 ”	8,51 ”
жестяниковъ	1 ”	2,13 ”
рисовальщиковъ	5 ”	10,64 ”
рѣзчиковъ	6 ”	12,76 ”
чертежниковъ	4 ”	8,51 ”
мельниковъ	3 ”	6,38 ”
учениковъ начальныхъ училищъ	4 ”	8,51 ”

Классъ этотъ содержится на средства фабриканта Куницера, пожертвовавшаго въ отчетномъ году на содержаніе его, 222 р. 22 к.

Занятія въ классѣ проходятъ каждый воскресный день, за исключеніемъ высокоторжественныхъ дней и каникулярнаго времени, отъ 10 до 12 часовъ утра. Всѣхъ двухчасовыхъ занятій въ классѣ въ отчетномъ году было 35.

Д) Домбровское горное училище,

открытое въ 1889 году, въ отчетномъ году имѣетъ впервые всѣ 4 класса.

Во главѣ училища стоитъ управляющій, который вмѣстѣ съ тѣмъ преподаетъ и нѣкоторые предметы. Кромѣ того имѣются штатные учителя и преподаватели специальныхъ предметовъ изъ мѣстныхъ горныхъ инженеровъ. Учебною частью училища завѣдуетъ совѣтъ подъ предѣлательствомъ

Управляющаго и въ составѣ всѣхъ преподавателей; въ совѣтѣ засѣдаютъ: начальникъ казенныхъ горныхъ заводовъ, окружные инженеры и два представителя отъ горнопромышленниковъ по ихъ выбору.

Преподавателей и служащихъ въ Домбровскомъ горномъ училищѣ въ отчетномъ году было 13; изъ нихъ:

съ высшимъ образованіемъ	8
„ среднимъ	1
„ низшимъ	4

Въ первыхъ двухъ классахъ училища, согласно уставу, преподаются общеобразовательные предметы: Законъ Божій, русскій и польскій языки, математика, физика, химія и черченіе; въ двухъ высшихъ—предметы спеціальныя: эти два класса раздѣляются на два отдѣленія: горное и заводское, каждое съ особымъ курсомъ наукъ; въ горномъ отдѣленіи преподаются: горное, маркшейдерское и строительное искусства, механика, минералогія, геологія и черченіе; въ заводскомъ—аналитическая химія, пробирное искусство, металлургія, строительное искусство и черченіе. Кромѣ того для обоихъ отдѣленій и всѣхъ четырехъ классовъ обязательны практическія занятія въ имѣющихся при училищѣ кузнечныхъ, слесарныхъ и столярныхъ мастерскихъ. Для поступления въ училище требуется возрастъ не менѣе 15 и не болѣе 25 лѣтъ, окончаніе двухкласснаго городского или сельскаго училища, соответственныхъ классовъ гимназій или равныхъ имъ училищъ и выдержаніе повѣрочнаго экзамена изъ русскаго языка и ариметики. Ежегодно можетъ быть принято 30 человѣкъ. Преимущество при поступленіи имѣютъ тѣ кандидаты, кои отбыли раньше по крайней мѣрѣ шестимѣсячную практику на коняхъ и заводахъ. По окончаніи полнаго курса наукъ въ училищѣ, ученики обязаны отбыть годовую практику и затѣмъ получаютъ званіе штейгеровъ и заводскихъ уставщиковъ.

Во всѣхъ четырехъ классахъ училища въ отчетномъ году состояло 110 учениковъ; они распредѣлялись слѣдующимъ образомъ:

а) по вѣроисповѣданіямъ:

православныхъ	4 или 3,64%
католиковъ	108 „ 93,63
лютеранъ	3 „ 2,73

б) по сословіямъ:

дѣтей дворянъ и чиновниковъ	66 „ 60%
„ городскихъ сословій	32 „ 29,91
„ сельскихъ „	12 „ 10,09

Успѣхи учениковъ были вполнѣ удовлетворительныя.

Въ 1893 году былъ первый выпускъ учениковъ. Кончили курсъ 22 чел.; изъ нихъ одинъ умеръ, а остальные уже получили мѣста на рудникахъ и заводахъ; всѣ они сравнительно хорошо обезпечены и объ ихъ дѣятельности получаютъ самыя хорошіе отзывы.

Поведеніе учениковъ, не смотря на критическій возрастъ, въ который они попадаютъ въ училище, вполнѣ удовлетворительно.

Въ научномъ отношеніи Домбровское горное училище обставлено весьма хорошо. Не говоря уже о прекрасномъ зданіи съ просторными и свѣтлыми классными залами, въ училищѣ имѣется православная церковь, хорошая бібліотека, физическій, геодезическій и минералогическій кабинеты, химическая лабораторія и мастерскія.

Что касается матеріальнаго обезпеченія учениковъ, слѣдуетъ замѣтить, что большинство ихъ въ этомъ отношеніи находится въ крайне неудовлетворительномъ состояніи. Лицъ вполнѣ обезпеченныхъ насчитывается 10—15 человѣкъ, остальные получаютъ въ мѣсяцъ не болѣе 15-и, 20 и даже 10-ти руб.

Пособія оказаны въ отчетномъ году 10-ти ученикамъ слѣдующими горнопромышленниками Домбровскаго района:

„Гута-Банкова“ содержала	2 стипенд.
„Варшавское Общество“	1 „
„Франко-Итальянское“	2 „
„Сосновицкое“	3 „
Копь „Сатурнъ“ Кн. Гогенлоэ	2 „

Кромѣ этихъ, такъ сказать, частнымъ образомъ выдаваемыхъ пособій въ распоряженіи совѣта училища имѣются проценты съ капитала, собраннаго горнопромышленниками, горнослужащими и рабочими въ память чудеснаго избавленія отъ опасности Государя Императора Александра III-го 17 Октября 1888 года. Процентомъ съ этого капитала въ годъ получается около 400 руб., изъ которыхъ 200 руб. выдается въ видѣ одной стипендіи имени Императора Александра III-го, а остальные е въ видѣ единовременныхъ пособій ученикамъ.

Е) Школа садоводства въ гор. Ченстоховѣ.

Школа открыта 10-го ноября 1891 года частнымъ лицомъ съ разрѣшенія Министерства Государственныхъ Имуществъ, коимъ и утверждена для нея 17-го февраля 1893 года уставъ. Школа находится въ непосредственномъ завѣдываніи учредителя и подѣ наблюденіемъ особаго попечителя. Кромѣ того, по уставу школы высшее наблюденіе за нею имѣетъ Управляющій Государственными Имуществами Варшавской, Петроковской и Плоцкой губерній.

Курсъ ученія въ школѣ трехлѣтній. Практическія занятія продолжаютъ съ 1-го апрѣля по 15-е октября; классныя—съ 15-го октября по 1-е апрѣля.

Къ 1-му января 1894 года въ трехъ классахъ школы состояло 63 учен., которые распредѣлялись слѣдующимъ образомъ:

а) по вѣроисповѣданіямъ:

православныхъ	3 или 4,76%
католиковъ	58 „ 92,06
лютеранъ	2 „ 3,18

б) по сословіямъ:

дѣтей дворянъ и чиновниковъ	39 или 62%
„ мѣщанъ	21 „ 33,3
„ крестьянъ	3 „ 4,7

в) по классамъ:

въ I-мъ классѣ	19 или 30,16%
„ II-мъ „	17 „ 27
„ III-мъ „	27 „ 42,84

Относительно классныхъ занятій учениковъ пока трудно дать точное заключеніе, въ виду того, что въ настоящемъ году предстоитъ только первый выпускъ школы. Что же касается практическихъ занятій, то они идутъ весьма усердно и представляютъ для учащихъ видимый интересъ. Результатомъ ихъ являются работы при школѣ, разведенный при новомъ ея помѣщеніи садъ, парники и оранжерея, а также устройство сквера при желѣзной дорогѣ.

Поведеніе учениковъ слѣдуетъ признать удовлетворительнымъ.

Содержаніе учениковъ въ отношеніи одежды, пищи и вообще образа жизни, по уставу должно быть приравнено къ условіямъ быта мѣстнаго крестьянства. Никакихъ уклоненій отъ устава въ отчетномъ году не было и матеріальный бытъ учениковъ вполне обезпеченъ.

Состоящіе въ школѣ ученики, за исключеніемъ двухъ уроженцевъ гор. Ченстохова, считаются полными пансіонерами заведенія, проживаютъ въ зданіи школы и получаютъ отъ нея полное содержаніе.

Плата за обученіе въ годъ 120 руб.

Число преподавателей 6.

На содержаніе школы въ отчетномъ году поступило:

субсидіи отъ Министерства Государственныхъ Имуществъ	1500 р.
платы за обученіе и содержаніе	7560 р.
дохода за устройство свера	100 р.
Итого	9160 р.

Что же касается помѣщенія, то занимаемый нынѣ школою домъ, къ сожалѣнію, по размѣрамъ своимъ, не вполне отвѣчаетъ назначенію. Ученики помѣщаются довольно скученно, и среднее количество воздуха на человѣка недостаточно.

Ж) Петроковская женская гимназія.

(Гимназія помѣщается въ казенномъ зданіи.)

Всѣхъ ученицъ къ 1-му января 1894 г. было 214; онѣ распредѣлялись:

а) по вѣроисповѣданіямъ:

православныхъ	45 или 21,03
католичекъ	130 " 60,75
евангеличекъ	9 " 4,21
евреекъ	30 " 14,01

б) по сословіямъ:

дочерей дворянъ и чиновниковъ	135 или 63,08
" лицъ духовныхъ	4 " 1,87
" „ городскихъ сословій	69 " 32,24
" „ сельскихъ „	4 " 1,87
иностранокъ	2 " 0,94

в) по классамъ:

въ пригготовительномъ	34
" I	35
" II	31
" III	35
" IV	35
" V	15
" VI	16
" VII	13

Въ теченіе отчетнаго года вновь поступило въ гимназію. 54 учен.
выбыло. 29 "

Успѣхи ученицъ весьма удовлетворительны, поведеніе безукоризненное:

за малоуспѣшность исключено.	2
окончило курсъ	10
переведено въ высшіе классы	158
за дурное поведеніе исключеній не было.	

Въ теченіе года аттестованы:

отмѣткою 5	204 или 95,32
" 4	9 " 4,21
" 3	1 " 0,47

Въ пособіе 38 ученицамъ Петроковской гимназіи въ 1893 г. выдано 552 рубля.

Освобождено от платы за учение 71 уч.

На содержание гимназии в отчетном году поступило 22429 р. 97 к.

Учащих и служащих лиц в гимназии было 29, в том числе:

с высшим образованием	8
со средним	21

3) Лодзинская женская гимназия.

(Гимназия помещается в ваемномъ домѣ).

Всѣхъ ученицъ къ 1-му января 1894 года было 580; онѣ распредѣлялись:

а) по вѣроисповѣданіямъ:

православныхъ	51 или 8,79%
католичекъ	175 " 30,17
евангеличекъ	121 " 20,86
евреекъ	233 " 40,18

б) по сословіямъ:

дочерей дворянъ и чиновниковъ	105 или 18,1
" лицъ духовнаго званія	3 " 0,52
" " городскихъ сословій	447 " 77,07
" " сельскихъ "	7 " 1,21
" " иностранцевъ	18 " 3,1

в) по классамъ:

въ приготовительномъ	70
" I	124
" II	124
" III	89
" IV	61
" V	48
" VI	37
" VII	27

Въ теченіе отчетнаго года:

вновь поступило	161
выбыло	62

Успѣхи ученицъ хорошіе;

въ высшіе классы переведено	410
окончило курсъ	27

Поведеніе безукоризненное;

Отмѣтку 5 получили 562 или 96,89%
" 4 " 16 " 2,76
" 3 " 2 " 0,35

Въ пособіе 107 ученицамъ въ отчетномъ году выдано 1373 р. 81 к.
Освобождено от платы за учение 169 уч.

Учащихъ и служащихъ при гимназій лицъ было 30, изъ нихъ:

с высшимъ образованиемъ	8
со среднимъ	22

Содержаніе лодзинской гимназій въ отчетномъ году обошлось въ 45524 р. 35 к.

Въ отчетномъ году къ существующимъ уже 3-мъ параллельнымъ классамъ прибавленъ 4-й.

Городскихъ, по положенію 28 апрѣля 1887 г., училищъ, именуемыхъ Александровскими, въ Петроковской губерніи три: въ гор. Лодзи и Томашовѣ—четыреклассныя и въ г. Петроковѣ — трехклассное. Курсъ ученія шестилѣтній.

Всѣхъ учащихся въ нихъ къ 1-му января 1894 года было 582. Они распреждлялись слѣдующимъ образомъ:

а) по вѣроисповѣданіямъ:

православныхъ	33 или 5,67%
католиковъ	311 „ 53,44
евангеликовъ	122 „ 20,96
евреевъ	116 „ 19,93

б) по сословіямъ:

дѣтей дворянъ и чиновниковъ	68 или 11,68%
„ городскихъ сословій	444 „ 76,29
„ сельскихъ „	61 „ 10,31
„ иностранцевъ	10 „ 1,72

в) по классамъ:

въ I-мъ	234
„ II-мъ	239
„ III-мъ	84
„ IV-мъ	25

Въ теченіе отчетнаго года:

вновь поступило	197
выбыло	94
переведено въ высшіе классы	314
окончило курсъ	25

Успѣхи учениковъ удовлетворительныя.

За безуспѣшность уволено 4 ученика изъ Петроковского училища.

По поведенію аттестовалось:

отмѣткою 5	450 или 77,32
„ 4	112 „ 19,24
„ 3	20 „ 3,44

За неодобрительное поведеніе уволено 2 ученика изъ Петроковского училища.

Освобождено отъ платы за ученіе.

Въ Петроковскомъ	39
„ Лодзинскомъ	9
„ Томашовскомъ	26
Всего	74

Петроковское и Томашовское училища помѣщаются въ собственныхъ домахъ, Лодзинское—въ наемномъ. Помѣщенія эти не имѣютъ существенныхъ недостатковъ и какъ въ гигиеническомъ, такъ и въ учебно-воспитательномъ отношеніяхъ вполне соответствують своему назначенію.

Учащихъ и служащихъ лицъ во всѣхъ трехъ училищахъ въ отчетномъ году было: 31

изъ нихъ:

съ высшимъ образованіемъ	6
„ среднимъ	22
„ домашнимъ	3

На содержаніе городскихъ Александровскихъ училищъ въ 1893 году поступило:

а)	изъ Государственнаго казначейства	1999 р. 80 к.
б)	„ складокъ отъ жителей	5695 „ —
в)	„ городскихъ кассъ	13195 „ —
г)	„ платы за ученіе	5810 „ —
д)	„ остатка прежнихъ лѣтъ	3014 р. 11 к.
	Итого	24703 р. 91 к.

въ томъ числѣ на содержаніе:

лодзинскаго училища	13303 р. 91 к.
томашовскаго	8285 р. —
петровскаго	8125 р. —

Кромѣ означенныхъ источниковъ, Томашовскому Александровскому училищу принадлежитъ стипендіальный капиталъ въ 1100 р.

Съ 1-го Октября 1893 года открыто Сосновицкое трехклассное городское училище, на средства фабриканта Дителя.

Начальныхъ училищъ къ 1 января 1894 г. было 469, изъ нихъ слѣдуетъ признать:

отличными	21
удовлетворительными	392
неудовлетворительными	56

Въ числѣ неудовлетворительныхъ училищъ не было вовсе городскихъ.

Неудовлетворительность успѣховъ въ сельскихъ начальныхъ училищахъ происходила частью вслѣдствіе поздняго начатія и ранняго окончанія учебныхъ занятій, частью отъ неаккуратнаго посѣщенія уроковъ учащимися.

Въ городахъ дѣло преподаванія ведется лучше, чѣмъ въ селахъ, благодаря лучшей обеспеченности училищъ въ матеріальномъ отношеніи и болѣе продолжительности учебного года.

Число учащихся къ 1-му января 1894 года было:	20378 мужск.
	и 10954 женск.
Всего	31332

изъ нихъ:

православныхъ	247 или 0,79%
католиковъ	25229 „ 80,52
евангеликовъ	5437 „ 17,35
евреевъ	415 „ 1,32
другихъ исповѣданій	4 „ 0,02

и по сословіямъ:

дѣтей дворянъ и чиновн.	112 или 0,36%
„ городскихъ сословій.	8755 „ 27,94
„ сельскихъ	22201 „ 70,86
„ иностранцевъ	263 „ 0,84
„ духовнаго званія	1 „

Въ отчетномъ году:

вновь поступило	12345 уч.
выбыло, до оконч. курса	10559 „
окончило курсъ	885 „
за дурное поведение уволено	7 „

Изъ чего слѣдуетъ признать, что поведеніе ихъ вообще удовлетворительно. Успѣхи по русскому языку довольно хорошіе.

Во всѣхъ народныхъ училищахъ преподается съ успѣхомъ хоровое пѣніе учителями-семинаристами.

Въ городскихъ училищахъ офицерами и унтеръ-офицерами преподается военная гимнастика. Въ сельскихъ же преподаваніе гимнастики, по утвержденнымъ правиламъ,—ведется учителями заведений.

Большинство помѣщеній начальныхъ училищъ принадлежитъ къ числу неудобныхъ и мало приспособленныхъ къ потребностямъ школы. Въ собственныхъ домахъ помѣщается 400 начальныхъ училищъ, въ томъ числѣ 15 городскихъ. На наемъ училищныхъ помѣщеній израсходовано въ отчетномъ году 18545 руб.

Собственные участки земли имѣютъ 6 городскихъ начальныхъ училищъ и 315 сельскихъ. Топливо натурою изъ помѣщичьихъ и казенныхъ лѣсовъ получаютъ 7 городскихъ и 104 сельскихъ училища.

Большинство сельскихъ начальныхъ училищъ крайне бѣдны учебными пособиями, благодаря скудости средствъ.

Изъ книжнаго склада, находящагося при канцеляріи Лодзинской Учебной Дирекціи, въ 1893 году было выслано въ начальныя училища болѣе 2158 экземпляровъ различныхъ книгъ и учебныхъ пособій, портретовъ Государя Императора и всей Его Августѣйшей Семьи.

б) Библіотекн, книжные магазины и лавки, типографіи, литографіи, фотографіи и періодическія изданія.

Въ Петроковской губерніи въ отчетномъ году было 15 частныхъ библиотекъ, не считая учрежденныхъ при учебныхъ заведеніяхъ и окружномъ судѣ, 18 книжныхъ магазиновъ, и 28 лавокъ. Въ книжныхъ магазинахъ и лавкахъ находятся беллетристическія произведенія русской, польской, французской и нѣмецкой литературы.

Типографій было 3, изъ нихъ одна Губернскаго Правленія и 2 частныхъ, ручныхъ типографскихъ станковъ 17, ножныхъ 3, типо-литографій 18, литографій 13, литографныхъ станковъ 2, мастерскихъ каучуковыхъ штемпелей 7 и фотографическихъ заведеній 20.

Періодическія изданія выходили слѣдующія: въ гор. Петроковѣ, Губернскія Вѣдомости и польская еженедѣльная газета „Tydzień“ и въ городѣ Лодзи, „Lodzer Zeitung“ и „Lodzer Tageblatt“.

VI. Крестьянское дѣло.

О ходѣ крестьянскаго дѣла въ Петроковской губерніи въ 1893 году.

Изъ представленныхъ Коммисарами по крестьянскимъ дѣламъ отчетныхъ вѣдомостей видно слѣдующее:

л) О числѣ и составѣ гминъ:

Въ отчетномъ году въ Петроковской губерніи состояло 151 гмина, изъ коихъ было съ населеніемъ:

- а) до 2-хъ тысячъ душъ 1
- б) отъ 2-хъ до 4-хъ тысячъ душъ 24
- в) отъ 4-хъ до 6-ти тысячъ „ 69
- г) свыше 6-ти тысячъ „ 57

Гмины эти состоятъ изъ однихъ селеній, изъ селеній и посадовъ (смѣшанныя) и изъ однихъ посадовъ.

- Гминь первой категоріи 111
- „ второй „ 38
- „ третьей „ 2

а) *Население и землевладѣніе.*

Къ концу отчетнаго года крестьянское население Петроковской губерніи достигало 864839;

въ томъ числѣ:

Крестьянъ, владѣющихъ землею	662518.
„ безземельныхъ	202321.

Во владѣніи крестьянъ находилось:

а) земель надѣльных	390946 д. 1261 кв. саж.
б) приобрѣтенныхъ взаменъ сервитутовъ	28804 „ 887 „

в) приобрѣтенныхъ покупкою:

1) перечисленныхъ въ разрядъ крестьянскихъ земель	149122 „ 113 „
2) не перечисленныхъ	48509 „ 2038 „
В с е г о	617382 д. 1899 кв. саж.

Количество принадлежащихъ крестьянамъ земель въ общемъ увеличилось со времени надѣла ихъ землею на 34,86%; между тѣмъ, при среднемъ ежегодномъ приростѣ крестьянскаго населенія въ Петроковской губерніи, опредѣляющемся, приблизительно, въ 1,2%, крестьянское население за 28-милѣтній періодъ возрасло не менѣе какъ на 50,84%. Такимъ образомъ степень земельного обезпеченія крестьянскаго населенія съ годами понижалась.

Рядомъ съ этимъ замѣчается другое явленіе, также влекущее за собою ослабленіе экономическаго положенія крестьянъ, это—раздробленіе крестьянскихъ хозяйствъ при переходѣ таковыхъ по наследству. Изъ 46354-хъ крестьянскихъ усадебъ, перешедшихъ по наследству со времени указа 19 февраля 1864 года, по настоящее время, 21528 усадебъ перешли безъ раздробленія, вслѣдствіе выкупа ихъ полностью однимъ изъ наследниковъ, остальные же 24826 перешли къ новымъ владѣльцамъ въ раздробленномъ видѣ.

Гминное управленіе.

Изъ 151 войта въ губерніи было:

крестьянъ	123
посадскихъ жителей	16
мѣщанъ	1
дворянъ изъ мѣстныхъ землевладѣльцевъ	11

въ томъ числѣ:

грамотныхъ	106
малограмотныхъ	21
неграмотныхъ	24
владѣющихъ русскимъ языкомъ	50
православныхъ	1
католиковъ	139
лютеранъ	11

Служащихъ 10-е трехлѣтіе	1
„ 7-е „	1
„ 5-е „	2
„ 4-е „	13
„ 3-е „	19
„ 2-е „	30
„ 1-е „	85

Въ теченіе года за болѣе или менѣе важныя проступки и упущенія по должности войтовъ передано суду	5
подвергнуто административному взысканію	53

Всѣхъ гминныхъ писарей въ отчетномъ году въ губерніи состояло 152

Изъ нихъ назначено:

по выбору гминныхъ сходовъ	72
по соглашенію Уѣздныхъ Начальниковъ съ Коммисарами	80

Въ отчетномъ году уволено со службы	19
передано суду	2
подвергнуто денежному штрафу	56
аресту за разные проступки, злоупотребленія и нерадѣніе	15

На гминныхъ сходахъ въ отчетномъ году состоялось приговоровъ 628

Дѣлопроизводство въ Гминныхъ управленіяхъ находится, вообще говоря, въ довольно исправномъ состояніи, не смотря на обремененіе народною перепискою, которая въ настоящее время лежитъ на гминной канцеляріи и о которой можно судить изъ того, что на каждую гмину среднимъ числомъ приходится около 2500 номеровъ входящихъ бумагъ; въ каждой гминѣ среднимъ числомъ велось разныхъ книгъ и контролей до 37-ми.

Въ отчетномъ году вручено черезъ гминныя управленія разнаго рода повѣстокъ 372340.

б) Судо-сберегательныя кассы.

Къ 1-му Января 1894 года судо-сберегательныхъ кассъ для сельскаго населенія было въ губерніи 154.

въ томъ числѣ:

учреждены на правительственный капиталъ	55
На прибыли отъ него	59
На общественныя суммы	40

Основной капиталъ всѣхъ 154-хъ кассъ къ 1-му января 1894 года составлялъ 167188 р. 93 к., а именно:

кассъ I категоріи	36698 р. 2 к.
„ II „	66995 „ 6 ¹ / ₂ „
„ III „	63495 „ 84 ¹ / ₂ „

Чистая прибыль отъ оборотовъ всѣхъ кассъ къ 1-му Января 1894 года составляла 351932 р. 43¹/₄ к.

въ томъ числѣ въ 1893 году получено кассами прибыли 64330 „ 76 „

За симъ къ 1-му Января 1894 года весь принадлежащій судо-сберегательнымъ кассамъ капиталъ (не считая правительственнаго 36698 р. 2 к.) составлялъ 482423 р. 34¹/₂ к.

По уѣздамъ кассы распределяются слѣдующимъ образомъ:

Наименованіе уѣздовъ.	Число гминь. Общее число ссудо-сбере- гательныхъ кассъ въ уѣз- дахъ.		Въ томъ числѣ учрежденныхъ:			Основной капиталъ всѣхъ кассъ.		Общая при- быль кассъ къ 1-му ян- варя 1894 г.	
			На правительствен- ный капиталъ.	На прибыль отъ % съ капитала данного правительствомъ и перенесеннаго въ дру- гую кассу.	На общественные капиталы.				
Бендинскій . . .	19	18	5	9	4	27664	61	79617	37 ¹ / ₄
Брезинскій . . .	15	15	4	7	4	14144	9	39564	2
Ласкій	18	18	8	5	5	14696	32 ¹ / ₂	26760	71 ¹ / ₂
Лодзинскій . . .	20	20	9	6	5	20899	86	44909	89
Новородомскій .	24	24	16	6	2	25978	60 ¹ / ₂	34183	5
Петроковскій . .	21	21	2	11	8	30743	91 ¹ / ₂	51536	85 ¹ / ₂
Равскій	13	14	2	6	6	8845	97	22853	51 ¹ / ₂
Ченстоховскій . .	21	24	9	9	6	24221	55 ¹ / ₂	52507	1 ¹ / ₂
Итого	151	154	55	59	40	167188	93	351932	43 ¹ / ₄

II) О гминныхъ сборахъ.

Въ 1893 году гминный сборъ по губерніи въ общей его сложности составлялъ 371246 руб. 92 коп. Сборомъ этимъ была обложена исключительно удобная земля въ количествѣ 1589984 мор. 57 пр., такъ что среднимъ числомъ приходилось съ одного морга не много болѣе 23 коп.

III) О дѣлопроизводствѣ Коммисаровъ и Губернскаго присутствія.

Общее число входящихъ и исходящихъ бумагъ у Коммисаровъ и въ Губернскомъ присутствіи было:

входящихъ	11081
исходящихъ	15630
у Коммисаровъ въ отчетномъ году поступило: входящихъ	
бумагъ	6949
а исходящихъ вышло	9771
въ Губернскомъ присутствіи: входящихъ	
исходящихъ	4131
	5859

Общее число постановленныхъ Коммисарами рѣшеній и заключеній составляло 1114, что составить среднимъ числомъ на участокъ 122 рѣшенія.

Наибольшее число исходящихъ бумагъ оказывается по Ченстоховскому уѣзду (1608), а наибольшее число входящихъ по Петроковскому уѣзду (1105), наименьшее же по Брезинскому уѣзду (450 и 592).

Наибольшее число рѣшеній состоялось по Петроковскому уѣзду (134) а наименьшее по Брезинскому уѣзду (46).

Въ отдѣльности же по уѣздамъ они представляется въ слѣдующемъ порядкѣ:

	Число рѣшеній
Петроковскій уѣздъ	134
Новорадомскій I участокъ	120
Бендинскій	115
Ченстоховскій	113
Равскій	113
Новорадомскій II участокъ	102
Ласкій	93
Лодзинскій	73
Брезинскій	46

Губернскимъ Присутствіемъ постановлено рѣшеній и заключеній (включая въ то число и рѣшенія Особаго по крестьянскимъ дѣламъ Присутствія) 658.

IV) О движеніи дѣлъ объ ошибкахъ, вкравшихся въ ликвидационныя таблицы и данныя (ст. 3215 пост. Учред. Комит. и Высочайшее повелѣніе 2 мая 1873 г) и внесенію въ таблицы дополнительныхъ по сему предмету надписей (ст. 2800 и 2874 пост. Учред. Комит.).

Дѣлъ этого рода въ производствѣ Коммисаровъ находилось въ отчетномъ году	124
изъ нихъ разрѣшено	96
осталось не разсмотрѣнныхъ къ 1 января 1894 г.	28

Въ прошломъ году дѣлъ сего рода находилось въ разсмотрѣніи Гг. Коммисаровъ 169 и такимъ образомъ количество этихъ дѣлъ уменьшилось на 45.

Наибольшее число дѣлъ объ ошибкахъ въ табеляхъ и данныхъ находилось на разсмотрѣніи Коммисара Ченстоховскаго уѣзда (27), а затѣмъ у Коммисара Бендинскаго уѣзда (18).

Губернскому же Присутствію въ отчетномъ году предстояло разрѣшить такихъ дѣлъ 88
 разрѣшено 51
 осталось не разрѣшенныхъ 37
 кромѣ того Губернскому Присутствію подлежало постановить рѣшеній о внесеніи въ ликвидационныя таблицы и данныя дополнительныхъ надписей, на основаніи полученныхъ на то разрѣшеній Земскаго Отдѣла, 26; изъ нихъ постановлены рѣшенія по 20 дѣламъ, и осталось 6.

V) По разрѣшенію граничныхъ споровъ (ст. 592 пост. Учред. Комитета).

Дѣлъ этого рода предстояло разсмотрѣть Коммисарамъ въ отчетномъ году 401;

изъ нихъ:

разсмотрѣно	222
осталось не разрѣшенныхъ	179

Изъ числа 179-ти дѣлъ, оставшихся неразрѣшенными, только 4 дѣла возникли при измѣреніи крестьянскихъ земель штатными землебрами (1 по Ласкому уѣзду и 3 по I участку Новорадомскаго уѣзда).

Наибольшее число споровъ возникло по Петроковскому уѣзду—248 (въ томъ числѣ 57 объ окружной межѣ и 191 между односельчанами о границахъ ихъ усадебъ).

Изъ сего числа разрѣшено Коммисаромъ 88, осталось не разрѣшенныхъ 160, въ томъ числѣ 33 объ окружной межѣ.

По Равскому уѣзду изъ 74 дѣлъ разрѣшено 69 и независимо отъ сего этимъ же Коммисаромъ разрѣшено по Брезинскому уѣзду 23 дѣла изъ числа 28; по Бендинскому уѣзду изъ числа 32 дѣлъ разрѣшено 28; по другимъ же уѣздамъ дѣлъ этого рода находилось незначительное число въ разсмотрѣнн Коммисаровъ.

Въ Губернскомъ Присутствіи такихъ дѣлъ предстояло разрѣшить 79 изъ нихъ:

разрѣшено	45
осталось не разрѣшенныхъ	34

Изъ нихъ 3 возникшія при отграниченіи крестьянскихъ земель штатными землемѣрами.

VI) О движеніи дѣлъ по точному опредѣленію вида и размѣра крестьянскихъ сервитутовъ по внесенію въ ликвидаціонныя таблицы дополнительныхъ надписей по сему предмету (ст. 1302—2800 и 2874 пост. Учред. Ком.).

Дѣла по точному опредѣленію размѣра крестьянскихъ сервитутовъ въ настоящее время возникаютъ только въ тѣхъ случаяхъ, если, вслѣдствіе заключеній сдѣлокъ о замѣнѣ сервитутныхъ правъ нѣкоторыми усадебниками, является необходимость точно опредѣлить размѣръ этихъ правъ для остальныхъ усадебниковъ, не вошедшихъ въ сдѣлку. По такимъ дѣламъ въ отчетномъ году Коммисарами постановлено рѣшеній по 7 селеніямъ, кои всѣ и представлены въ Губернское Присутствіе.

Движеніе сего рода дѣлъ въ Губернскомъ Присутствіи замедляется болѣе всего тѣмъ, что производства могутъ быть представляемы въ Земскій Отдѣлъ только по истеченіи 3-хъ мѣсячнаго срока для обжалованія постановленій о проектированіи дополнительныхъ надписей. Вслѣдствіе сего изъ 26 дѣлъ, по коимъ проектированы были дополнительные надписи, представлено въ отчетномъ году въ Земскій Отдѣлъ только 9.

VII) По дѣламъ по разбору споровъ о стѣсненіи и превышеніи правъ на сервитуты (ст. 2966 пост. Учред. Комит.).

По дѣламъ этого рода предстояло Коммисарамъ въ отчетномъ году постановить рѣшеній 316

изъ нихъ:

постановлено рѣшеній	226
и осталось къ 1 Января 1894 года неразрѣшенныхъ дѣлъ	90

Въ 1892 году изъ 329 дѣлъ, находившихся въ производствѣ Г.г. Коммисаровъ, къ концу этого года оставалось только 55 и посему движеніе дѣлъ о сервитутныхъ правонарушеніяхъ въ отчетномъ году представляется въ менѣе удовлетворительномъ видѣ противъ 1892 года.

Изъ сервитутныхъ дѣлъ наибольшее число возникло по Петроковскому уѣзду—85 и разрѣшено тоже наибольшее число—56 дѣлъ.

По другимъ уѣздамъ число этихъ дѣлъ не доходило до 50, менѣе же всего возникло сего рода дѣлъ по Лодзинскому и Брезинскому уѣздамъ, всего по 3 дѣла.

Наибольшее число неразрѣшенныхъ дѣлъ по сервитутнымъ правонарушеніямъ осталось у Коммисара II-го участка Новорадомскаго уѣзда: изъ 48 дѣлъ по этому участку разрѣшено 17 и осталось неразрѣшенныхъ 31; неразрѣшеніе этихъ дѣлъ объясняется только тѣмъ, что 29 заявлены Коммисару во второй половинѣ декабря мѣсяца, слѣдовательно, въ отчетномъ году не могли быть разрѣшены.

Въ производствѣ Губернскаго Присутствія дѣлъ такого рода находилось въ отчетномъ году 60

изъ нихъ:

разрѣшено 51
и осталось неразрѣшенныхъ къ 1-му Января 1894 года 9

VIII) По проектамъ разверстанія череполосныхъ земель и раздѣла общихъ пастбищъ (Высочайше утвержденныя 29 декабря 1875 года правила).

Дѣлъ по *разверстанію череполосныхъ земель* въ отчетномъ году въ производствѣ Г.г. Комисаровъ не находилось.

По раздѣлу общихъ пастбищъ:

Находилось у Комисаровъ къ 1 Января 1893 года 1
Въ теченіе отчетнаго года представлено проектовъ 4

Изъ нихъ:

а) утверждено 2
б) отказано въ утвержденіи —
в) возвращено владѣльцамъ на основаніи 31 ст. правилъ —
г) къ 1-му Января 1894 года осталось неразсмотрѣнныхъ 3

Изъ числа проектовъ, окончательно утвержденныхъ, осталось проектовъ, не введенныхъ въ дѣйствіе 1

Губернскому же Присутствію въ отчетномъ году предстояло:

А) по разверстанію земель:

а) рассмотреть проекты разверстанія земель —
б) постановить рѣшеній по 2800 ст. постанов. Учред. Комитета 3

Б) по раздѣлу общихъ пастбищъ:

а) рассмотреть жалобъ на рѣшеніи Комисаровъ 4
б) постановить рѣшеній по 2800 ст. пост. Учред. Комитета 2
Изъ нихъ постановлено рѣшеній по 2800 ст. пост. Учр. Ком. —

Затѣмъ не постановлено опредѣленій о внесеніи дополнительныхъ надписей по 2-мъ проектамъ.

IX) О ходѣ дѣлъ по засвидѣтельствуванію добровольныхъ сдѣлокъ о замѣнѣ сервитутовъ и обмѣнѣ земель.

Добровольныхъ сдѣлокъ находилось у Комисаровъ въ отчетномъ году:
а) незасвидѣтельствованныхъ 72
б) засвидѣльствованныхъ, но непредставленныхъ въ Губернское Присутствіе 39

Изъ нихъ въ отчетномъ году:

а) засвидѣльствовано 37
б) отказано въ засвидѣтельствovanіи 13
в) представлено въ Губернское Присутствіе 39

Затѣмъ къ 1 Января 1894 г. осталось у Комисаровъ сдѣлокъ:

а) незасвидѣльствованныхъ 35
б) засвидѣльствованныхъ, но не представленныхъ въ Губернское Присутствіе 24

Изъ числа всѣхъ разсмотрѣнныхъ къ 1 января 1894 г. плановъ представлено въ теченіе отчетнаго года въ Земскій Отдѣлъ плановъ 13, входящихъ въ составъ 6-ти имѣній.

XI) О дѣлахъ по возстановленію законнаго владѣнія крестьянскими землями.

Со времени изданія правилъ 11 іюня 1891 года, случаевъ нарушенія этихъ правилъ по Петроковской губерніи не обнаружено; дѣла же по возстановленію законнаго владѣнія крестьянскими землями возникаютъ по нарушеніямъ дѣйствовавшей до изданія помянутыхъ правилъ 524 ст. пост. Учред. Комит.

Изъ числа сего рода дѣлъ, показаны тѣ только дѣла, по коимъ представлялись основанія возбудить судебные иски о возстановленіи законнаго владѣнія. Исковъ сего рода предстояло возбудить по губерніи . . . 91
возбуждено 50
Осталось невозбужденныхъ 41

По Равскому и Брезинскому уѣздамъ ни одно дѣло не предьявлено въ судъ, хотя по первому уѣзду предстояло внести на разрѣшеніе судовъ 14 дѣлъ, а по второму 9, и по *Бендинскому* уѣзду 15 дѣлъ.

По разсмотрѣніи отчетныхъ вѣдомостей Гг. Коммисаровъ, Губернское Присутствіе постановило:

- 1) Поручить Гг. Коммисарамъ ускорить разрѣшеніемъ дѣлъ по граничнымъ спорамъ, особенно же по Ласкому, Новорадомскому и Петроковскому уѣздамъ;
- 2) Поручить тѣмъ же Коммисарамъ разрѣшить немедленно всѣ оставшіяся въ ихъ производствѣ дѣла по сервитутнымъ правонарушеніямъ, въ особенности же по Ласкому уѣзду и по II участку Новорадомскаго уѣз.;
- 3) Просить всѣхъ Гг. Коммисаровъ принять болѣе энергичныя мѣры къ окончанію находящихся въ ихъ производствѣ добровольныхъ сдѣлокъ;
- 4) Предложить Коммисару Равскаго уѣзда всѣ дѣла о нарушеніи правилъ 524 статьи постановленій Учредительнаго Комитета, какъ по названному уѣзду, такъ и по Брезинскому уѣзду, передать безотлагательно въ подлежащіе суды и объ этомъ сообщить Губернскому Присутствію; равнымъ образомъ поручить и Коммисару Бендинскаго уѣзда возбудить иски по оставшимся у него 15 означенной категоріи дѣламъ; и
- 5) Выписки сего постановленія сообщить Гг. Коммисарамъ для свѣдѣнія и надлежащаго, въ чемъ слѣдуетъ исполненія; копію же этого опредѣленія представить въ Земскій Отдѣлъ.

VII. Свѣдѣнія о сдѣлкахъ, утвержденныхъ Губернскимъ Присутствіемъ въ 1893 г.

Изъ числа (43) добровольныхъ сдѣлокъ утвержденныхъ Губернскимъ Присутствіемъ въ отчетномъ году съ составленіемъ опредѣленій по ст. 2800 и 2874 постановленій Учредительнаго Комитета 7 заключены крестьянами съ владѣльцами имѣній объ обмѣнѣ земель и 36 о замѣнѣ сервитутовъ.

По сдѣлкамъ первой категоріи, заключеннымъ владѣльцами 71 усадебъ отчуждено изъ надѣла этихъ усадебъ въ составъ имѣній всего вообще 54 морга 99 прентовъ и взаимно того поступило въ собственность крестьянъ изъ состава имѣній 80 мор. 166 прентовъ.

По сдѣлкамъ второй категоріи, заключеннымъ владѣльцами 485% усадебъ, въ собственность этихъ усадебъ поступило за сервитуты изъ земель дворянскихъ 2648 мор. 84 прент., что составляетъ среднимъ числомъ слишкомъ 5 морговъ на усадьбу.

По уѣздамъ это общее пространство распределяется слѣдующимъ образомъ:

	число усадебъ за- мѣнявшихъ серви- туты.	поступило за сервитуты.
Петроковскій	90	610 мор. 165 пр.
Равскій	94	216 „ 55 „
Брезинскій	—	— „ — „
Ласкій	53	452 „ 164 „
Лодзинскій	—	— „ — „
Новорадомскій I уч.	33	347 „ 46 „
Новорадомскій II уч.	—	— „ — „
Ченстоховскій	82 ⁵ / ₆	643 „ 75 „
Бендинскій	133	428 „ 179 „
Итого, какъ выше	485 ⁵ / ₆	2698 мор. 84 пр.

VIII. Дѣятельность Петроковскаго Отдѣленія Крестьянскаго Поземельнаго Банка.

(Приложеніемъ служатъ вѣдомости №№ 11, 11а, 11б, 11в, 11г и 11д).

Изъ приложенныхъ къ сему обзору вѣдомостей видно, что въ 1893 г. по Петроковской губерніи въ Отдѣленіе Крестьянскаго Поземельнаго Банка поступило 61 заявленіе отъ 859 домохозяевъ, приторговавшихъ 4120 десятинъ 879 саж. земли за 422660 руб. 90 коп. и испрашивающихъ въ суду 334698 руб. 91 коп.

Личнымъ составомъ отдѣленія было произведено по Петроковской губерніи осмотровъ и оцѣнокъ по 71 сдѣлкѣ, по которымъ 968 домохозяевъ покупаютъ 4995 дес. земли.

Въ теченіе отчетнаго года представлено отдѣленіемъ въ Совѣтъ Банка— 26 сдѣлокъ, о разрѣшеніи въ суду—169450 руб. 574 домохозяевамъ, для покупки 2570 дес. 1699 саж. за 258334 руб. 99 коп.

Совѣтомъ Банка разрѣшено 567 домохозяевамъ, по 26 сдѣлкамъ въ суду 174620 руб. для покупки 2633 дес. 1598 саж. за 257066 р. 58 к.

Въ теченіе отчетнаго года отдѣленіемъ выдано 415 домохозяевамъ за купленные ими 2274 дес. 941 саж. за 220492 руб. 18 коп. 22 ссуды, въ размѣръ 144625 руб. и осталось къ выдачѣ разрѣшенныхъ 25 ссудъ, на сумму 124035 руб., по которымъ выплата еще не послѣдовала, вслѣдствіе не составленія актовъ купли—продажи или же актовъ квитанцій.

Со времени открытія учрежденія, т.-е. съ 1889 г. по 1-е января 1894 г. въ отдѣленіе поступило—175 заявленій отъ 3062 домохозяевъ, приторговавшихъ 15685 дес. 834 саж. земли за сумму 1617520 р. 90 коп. съ испрошеніемъ ссуды 1232564 руб. 71 коп. Изъ этого числа по 65 сдѣлкамъ 1277 домохозяевъ съ 3181 душой, приобрѣли въ собственность 6628 дес. 941 саж. за 656575 р. 96 к. и уже получили въ суду изъ Банка 469511 р.

Въ выдачѣ ссуды Банкомъ отказано одному товариществу 22 домохозяевъ, покупавшихъ въ Лодзинскомъ уѣздѣ 100 дес. 1822 саж. за 11050 р. при ссудѣ въ 8519 руб. Причина отказа—участіе подставныхъ покупателей въ товариществѣ.

Срочныхъ платежей Банку по Петроковской губернии слѣдовало къ
поступленію за 1893 годъ:

на 1-е Марта	12491 р. 94 к.
на 1-е октября	15408 " 13 "
и недоимки прежнихъ лѣтъ	4854 " 60 "
поступило въ 1893 году	23279 " 08 "
и осталось въ недоимкѣ на 1-е января 1894 г.	9475 " 59 "
въ томъ числѣ перешедшихъ предѣль льготнаго срока	3106 " 54 "

Изъ недоимочной суммы Совѣтомъ Банка, отероченъ мартовскій 1893 г.
платежъ по ссудѣ Бяло-Дольненскому 73 домохозяевъ товариществу Чен-
стоховскаго уѣзда въ суммѣ 1200 р. на 4 полугодія, т.-е. до 1 марта 1895 г.,
безъ начисленія пени; отерочка дана Банкомъ подъ условіемъ взноса заем-
щиками недоимки октябрьскаго 1892 года платежа въ суммѣ 990 р. 09 к. и
причитающейся пени; но таковое требованіе Банка товариществомъ къ
сроку не выполнено.



ПРИЛОЖЕНІЯ.

THE UNIVERSITY OF CHICAGO
DEPARTMENT OF THE HISTORY OF ARTS
AND ARCHITECTURE
1100 EAST 58TH STREET
CHICAGO, ILLINOIS 60637
TEL: 773-936-3700

The Department of the History of Arts and Architecture
is pleased to announce the appointment of
Dr. [Name] as the new [Title].
Dr. [Name] will be joining the Department
in the fall of 2004. He/She will be
responsible for the [Area].
Dr. [Name] is currently [Position] at [Institution].
He/She has a Ph.D. in [Field] from [Institution].
His/Her research interests include [Topics].

UNIVERSITY OF CHICAGO

**О постьвѣ и урожаѣ хлѣбовъ
ВЪ ПЕТРОКОВСКОЙ ГУБЕРНІИ
за 1893 годъ.**

У Е З Д Ы.	О о щ и е										О о щ и е											
	О о ш а я п ш а.	О о ш а я р а н.	Я р о в о я п ш а.	Я р о в о я р а н.	О о с а.	Я с е н.	Г р е ч к а.	О с т а в ш а я п р о в о д н о с т ь.	К а р ф о з а.	О г о р о д н а я о ш а д ь.	О о ш а я п ш а.	О о ш а я р а н.	Я р о в о я п ш а.	Я р о в о я р а н.	О о с а.	Я с е н.	Г р е ч к а.	О с т а в ш а я п р о в о д н о с т ь.	К а р ф о з а.	О г о р о д н а я о ш а д ь.		
Бендинский:																						
На землях владельческих . . .	793	3575	51	119	3255	1455	60	306	15394	200	4109	15145	231	477	12020	5839	128	1492	70929	3400		
" крестьянских . . .	2111	20531	154	335	16713	12252	300	545	62425	400	9257	72715	337	1099	44595	34104	860	2390	304181	6800		
" городских и дружек . . .	42	427	8	2	128	87	4	10	729	64	181	1707	24	8	526	531	10	36	3567	1103		
Итого . . .	2946	24533	213	456	20076	13794	414	861	78575	664	13491	85567	592	1584	51741	40274	998	3918	378671	11303		
Брежинский:																						
На землях владельческих . . .	2425	9024	—	—	6915	1412	265	579	22816	6	14598	49396	—	—	28337	7682	812	2219	151400	48		
" крестьянских . . .	1305	14006	6	—	10456	1794	333	628	40509	10	7415	72039	30	—	35459	10113	1238	2945	222198	88		
" городских и дружек . . .	267	1710	3	—	1219	387	47	73	6837	8	2900	14185	18	—	7469	2061	203	461	46556	90		
Итого . . .	3997	24740	9	—	18590	3593	645	1280	70162	24	24853	135620	48	—	71265	20856	2253	4925	419954	226		
Лаский:																						
На землях владельческих . . .	2765	10120	12	120	10100	4260	507	1000	27000	410	16700	54600	48	1000	39300	17200	1606	3000	120000	1200		
" крестьянских . . .	2384	15170	—	—	45	18100	2540	1270	1320	26000	240	13000	67000	—	—	255	50100	12000	3785	4100	170000	1400
" городских и дружек . . .	454	1424	—	—	1600	530	140	143	2800	150	1650	6500	—	—	5100	1800	350	500	14000	1200		
Итого . . .	5603	26714	12	165	23900	7350	1917	2463	56800	800	31350	128100	48	1235	45000	31000	5741	7600	304000	3800		
Лодзинский:																						
На землях владельческих . . .	1177	5769	—	18	6108	1208	249	1006	13056	137	8177	33827	—	108	24351	5850	843	3279	78674	1588		
" крестьянских . . .	628	14549	—	57	10185	1309	465	1104	37364	284	3650	76137	—	344	43781	6452	1596	2760	231004	2422		
" городских и дружек . . .	180	2072	—	2	1638	323	35	159	4617	47	1031	12078	—	10	6491	1484	226	829	24081	831		
Итого . . .	1985	22390	—	77	17981	2840	749	2269	56017	468	12858	122042	—	468	74629	13786	2665	6868	334339	4841		
Кожерадзский:																						
На землях владельческих . . .	6776	18482	—	—	17308	6848	754	1771	63142	760	40622	92648	—	—	71809	47943	2360	8786	367492	7600		
" крестьянских . . .	1956	20006	64	84	11912	5468	1158	1169	59899	420	12350	108471	356	531	45814	31003	4529	6174	315901	4200		
" городских и дружек . . .	301	1467	—	—	1553	565	217	72	4275	64	1070	6129	—	—	5565	2945	875	385	21155	600		
Итого . . .	8933	39955	64	84	30770	12881	2129	3012	127316	1240	54042	208241	356	531	123128	81891	7764	15345	704548	12400		
Петровский:																						
На землях владельческих . . .	4421	13566	5	44	10387	5367	505	3024	33919	424	26596	81396	20	187	41548	26885	2272	17676	333028	4858		
" крестьянских . . .	3428	29700	5	96	15504	5009	1257	3894	52492	463	20568	124200	20	310	62008	32058	5652	15545	435871	4448		
" городских и дружек . . .	236	1290	—	1	1062	312	51	194	8148	61	1416	7740	—	3	4248	2028	247	795	24892	398		
Итого . . .	8085	35556	10	141	26953	10688	1813	7112	89459	948	48510	213356	40	500	107804	60921	8171	34416	793791	9704		
Равский:																						
На землях владельческих . . .	2848	10290	—	64	7794	1803	190	481	25074	347	17532	61812	—	305	42117	12733	637	2323	192354	3136		
" крестьянских . . .	767	14812	—	180	8793	2192	380	611	27952	277	3920	71741	—	833	42325	15563	1251	2428	173698	1408		
" городских и дружек . . .	97	922	—	3	529	210	25	38	4132	64	497	4325	—	8	3108	1535	44	153	25854	1807		
Итого . . .	3712	26724	—	247	17116	4205	595	1130	57158	688	21949	137878	—	1146	87550	27881	1932	4904	361906	6441		
Томатовский:																						
На землях владельческих . . .	1124	6741	92	187	7353	1675	360	999	26281	67	6043	33705	483	936	32204	9789	1441	4955	206107	6501		
" крестьянских . . .	652	17848	50	211	14249	3265	1010	1159	63740	15	3486	88403	288	1005	57721	17141	4040	5735	428575	18051		
" городских и дружек . . .	157	2907	31	49	1445	319	178	459	3187	19	309	11927	171	249	6860	2016	758	2295	22348	1530		
Итого . . .	1933	26596	173	447	23047	5259	1548	2617	93208	101	10418	135632	922	2188	96785	28940	6239	13085	657930	26182		
Всего по губернии . . .	37194	227208	481	1617	184288	60590	9810	20744	626695	4944	217471	1168416	2006	7646	712802	305549	35763	91061	3955159	74897		
264402	277530								1380893						1154827							

**О фабрикахъ и заводахъ
въ петроковской губернии
за 1893 годъ.**

Наименование фабрик и заводов.	Губернский город Петровск.			Уезд Петропавловский.			Уездный город Новороссийск.			Уезд Новороссийский.			Уездный город Ласкск.			Город Набиинск.			Уезд Лаский.			
	Число фабрик	Сумма произ-водства	Число рабо-щих.	Число фабрик	Сумма произ-водства	Число рабо-щих.	Число фабрик	Сумма произ-водства	Число рабо-щих.	Число фабрик	Сумма произ-водства	Число рабо-щих.	Число фабрик	Сумма произ-водства	Число рабо-щих.	Число фабрик	Сумма произ-водства	Число рабо-щих.	Число фабрик	Сумма произ-водства	Число рабо-щих.	
Фабрики:																						
1. Суточные и искусственной шерсти, шерстопрядильни и ткацкие, матерей шерстяных и суконных изделий	—	—	—	—	—	—	1	60000	61	—	—	—	—	—	—	—	—	—	—	—		
2. Хлопчатобумажные прядильни, ткацкие и фабрики чепца и сеймяных изделий	—	—	—	—	—	—	—	—	—	—	—	—	—	—	—	—	—	—	—	—		
3. Шелковых и полушелковых изделий	—	—	—	—	—	—	—	—	—	—	—	—	—	—	—	—	—	—	—	—		
4. Лановые, ковальные и шляпные	—	—	—	—	—	—	—	—	—	—	—	—	—	—	—	—	—	—	—	—		
5. Апретур, бланжи, выделки и красильни шерсти и изделий	—	—	—	—	—	—	—	—	—	—	—	—	—	—	—	—	—	—	—	—		
6. Сушила бумажных изделий	—	—	—	—	—	—	—	—	—	—	—	—	—	—	—	—	—	—	—	—		
7. Шерстяных, чулок и носков	—	—	—	—	—	—	—	—	—	—	—	—	—	—	—	—	—	—	—	—		
8. Плетобумажная, картоно-поробочная, альбомная и тек-турная	—	—	—	—	—	—	—	—	—	1	20109	55	—	—	—	—	—	—	—	—		
9. Спичечная	—	—	—	—	—	—	—	—	—	—	—	—	—	—	—	—	—	—	—	—		
10. Железной и стальной мебели	—	—	—	—	—	—	2	442044	1231	—	—	—	—	—	—	—	—	—	—	—		
11. Бронзы и нефтяного тока	—	—	—	—	—	—	—	—	—	—	—	—	—	—	—	—	—	—	—	—		
12. Гильз бумажных и текстурных снарядов для прядиль-ных станков	—	—	—	—	—	—	—	—	—	—	—	—	—	—	—	—	—	—	—	—		
13. Чуговач и листов	—	—	—	—	—	—	—	—	—	—	—	—	—	—	—	—	—	—	—	—		
14. Пресс и ламповые изделия	—	—	—	—	—	—	—	—	—	—	—	—	—	—	—	—	—	—	—	—		
15. Угловой, сирной кислоты и соляного кваса	—	—	—	—	—	—	—	—	—	2	800	0	—	—	—	—	—	—	—	—		
16. Электро-технической и газовой	—	—	—	—	—	—	—	—	—	—	—	—	—	—	—	—	—	—	—	—		
17. Мукашлот и выделанных жерновов	—	—	—	—	—	—	—	—	—	—	—	—	—	—	—	—	—	—	—	—		
18. Музыкальных инструментов и стальных часов	—	—	—	—	—	—	—	—	—	—	—	—	—	—	—	—	—	—	—	—		
19. Клеяная	—	—	—	—	—	—	1	40650	82	—	—	—	—	—	—	—	—	—	—	—		
20. Дроб и струж	—	—	—	—	—	—	—	—	—	—	—	—	—	—	—	—	—	—	—	—		
Заводы:																						
21. Вакроварные и водочные (актилария)	3	147500	133	3	362556	98	—	—	—	18	165985	88	—	—	—	—	—	—	—	2	5100	17
22. Мелочарные	—	—	—	—	—	—	—	—	—	—	10000	19	2	1600	—	—	—	—	—	—	—	
23. Пивоварные, прессованные, дрожже и бардоушальни	2	27583	19	3	27180	27	—	—	—	—	9000	—	—	—	1	40400	10	—	—	—	—	
24. Бродильные	—	—	—	—	—	—	—	—	—	—	—	—	—	—	—	—	—	—	—	—	—	
25. Сельскохозяйственные и вино-варенные	2	25500	5	1	15000	19	—	—	—	—	—	—	—	—	—	—	—	—	—	—	—	
26. Маслобойные	—	—	—	—	—	—	—	—	—	—	300	7	1	300	—	—	—	—	—	—	—	
27. Свиноубойные	—	—	—	—	—	—	—	—	—	—	300	7	1	300	—	—	—	—	—	—	—	
28. Лесопильные	—	—	—	—	—	—	—	—	—	—	164383	354	—	—	—	—	—	—	—	—	—	
29. Сельскохозяйственные и спиртные	3	88300	94	2	60690	40	—	—	—	—	—	—	—	—	—	—	—	—	—	—	—	
30. Сельскохозяйственные и спиртные	1	90112	93	1	1970	4	—	—	—	1	89253	151	—	—	—	—	—	—	—	—	—	
31. Карничные и керамические	2	5290	16	—	—	—	—	—	—	—	—	—	—	—	—	—	—	—	—	—	—	
32. Производящие цемент, извест, маз и гипс	—	—	—	—	—	—	—	—	—	—	8307	50	—	—	—	—	—	—	—	—	—	
33. Обрабатывающие продукты из шерсти	—	—	—	—	—	—	—	—	—	—	29100	31	—	—	—	—	—	—	—	—	—	
34. Товарные, столярные и бондарные	—	—	—	—	—	—	—	—	—	—	—	—	—	—	—	—	—	—	—	—	—	
35. Мукомольные—парные, втряные и водные	1	7720	10	140	300000	200	—	—	—	93	205333	46	3	1880	5	—	—	—	—	—	—	
36. Паровые и электрические турбины паровые	—	—	—	—	—	—	—	—	—	—	—	—	—	—	—	—	—	—	—	—	—	
37. Поршневые, паровые и полуводные	—	—	—	—	—	—	—	—	—	—	—	—	—	—	—	—	—	—	—	—	—	
38. Цепнозвездчатые, цепноорбитальные и цепных изделий	—	—	—	—	—	—	—	—	—	—	—	—	—	—	—	—	—	—	—	—	—	
39. Железнодорожные, чугунолитейные, плавильные и прокатные	—	—	—	—	—	—	—	—	—	—	—	—	—	—	—	—	—	—	—	—	—	
40. Машиностроительные	—	—	—	—	—	—	—	—	—	—	—	—	—	—	—	—	—	—	—	—	—	
41. Стелерные и кузнечные	1	6430	8	—	—	—	—	—	—	—	—	—	—	—	—	—	—	—	—	—	—	
42. Прядильни и матерей металлургических изделий	—	—	—	—	—	—	—	—	—	—	—	—	—	—	—	—	—	—	—	—	—	
43. Цепных Близ	—	—	—	—	—	—	—	—	—	—	—	—	—	—	—	—	—	—	—	—	—	
44. Каченоугольные кони	—	—	—	—	—	—	—	—	—	—	—	—	—	—	—	—	—	—	—	—	—	
45. Железные рудники и кони огнеупорной глины	—	—	—	—	—	—	—	—	—	—	—	—	—	—	—	—	—	—	—	—	—	
46. Ковальные	—	—	—	—	—	—	—	—	—	—	—	—	—	—	—	—	—	—	—	—	—	
47. Торфяные	—	—	—	—	—	—	—	—	—	—	—	—	—	—	—	—	—	—	—	—	—	
48. Угловые	—	—	—	—	—	—	—	—	—	—	—	—	—	—	—	—	—	—	—	—	—	
Итого	15	468225	278	304	621290	414	5	615008	1407	143	769014	854	21	24150	39	66	6251651	4462	136	288600	291	

Наименование фабрик и заводов.

	Уездный город Лодзь.			Город Згезск.			Уезд Лодзинский.			Уездный город Бендзинь.			Уезд Бендзинский.			Уездный город Рана.			Уезд Равенский.				
	Число фабрик и заводов.	Сумма произ-водства в ст. руб.	Число рабо-чих.	Число фабрик и заводов.	Сумма произ-водства в ст. руб.	Число рабо-чих.	Число фабрик и заводов.	Сумма произ-водства в ст. руб.	Число рабо-чих.	Число фабрик и заводов.	Сумма произ-водства в ст. руб.	Число рабо-чих.	Число фабрик и заводов.	Сумма произ-водства в ст. руб.	Число рабо-чих.	Число фабрик и заводов.	Сумма произ-водства в ст. руб.	Число рабо-чих.	Число фабрик и заводов.	Сумма произ-водства в ст. руб.	Число рабо-чих.		
Фабрики:																							
1. Шуговая и искусственная шерсть, шерстопрядильня и ткацкая мастерская шерстяной и шуговой выделки	125	22185086	12487	44	1874842	1998	4	1531407	1074	—	2	5115600	3028	—	—	—	—	—	—	1	600	2	
2. Хлопчатобумажная прядильня, ткацкая и выделочная фабрика и ситцевых выделки	535	40171940	17159	2	1365292	849	4	3888577	2318	—	5	7628204	6654	—	—	—	—	—	—	—	—	—	
3. Пеньковых и полупеньковых выделки	21	783126	661	—	—	—	—	9499	111	—	1	44400	16	—	—	—	—	—	—	—	—		
4. Лановая, пеньковая и хлопчатая	16	204980	129	—	—	—	—	—	—	—	—	—	—	—	—	—	—	—	—	—	—		
5. Апертуры, бляшаны, выделка и крашение шерсти и др. выделка	36	3869821	2733	6	254590	424	16	461223	2129	—	—	—	—	—	—	—	—	—	—	—	—		
6. Сучальня бумажных выделки	4	24400	54	—	—	—	—	—	—	—	—	—	—	—	—	—	—	—	—	—	—		
7. Перчаточная, чулочная и носочная	46	711144	894	—	—	—	2	6000	8	—	—	—	—	—	—	—	—	—	—	—	—		
8. Пасебумажная, картоно-картонная, альбомная и тес-турная	2	10900	29	—	—	—	—	—	—	—	—	2	114274	144	—	—	—	—	—	—	4	135795	104
9. Сливочная	3	427300	233	—	—	—	—	—	—	—	—	—	—	—	—	—	—	—	—	—	—	—	
10. Железная и гнутая мебели	1	14720	22	—	—	—	—	—	—	—	—	—	—	—	—	—	—	—	—	—	—	—	
11. Кровельная и асфальтовая топи	2	49000	16	—	—	—	—	—	—	—	—	2	30850	20	—	—	—	—	—	—	—	—	
12. Уездная бумажная и текстильная опарочная для прядильни и ткацких станков	4	117000	124	—	—	—	—	—	—	—	—	—	—	—	—	—	—	—	—	—	—	—	
13. Прощальная и швейная	2	140280	253	—	—	—	—	—	—	—	—	—	—	—	—	—	—	—	—	—	—	—	
14. Краповая и хлопчатых выделки	2	283588	64	—	—	—	—	47800	18	—	—	—	—	—	—	—	—	—	—	—	—	—	
15. Уездной, севой выделки и солиного выделки	1	18000	4	—	—	—	—	—	—	—	—	2	300810	73	—	—	—	—	—	—	—	—	
16. Электро-техничная и ткацкая	2	353048	151	—	—	—	—	—	—	—	—	—	—	—	—	—	—	—	—	—	—	—	
17. Монументная и медальонная выделки	3	39362	46	—	—	—	—	—	—	—	—	—	—	—	—	—	—	—	—	—	—	—	
18. Музыкальных инструментов и стальных часов	2	19140	32	—	—	—	—	—	—	—	—	—	—	—	—	—	—	—	—	—	—	—	
19. Кожевая	1	—	—	—	—	—	—	—	—	—	—	—	—	—	—	—	—	—	—	—	—	—	
20. Дробная и сурочная	1	—	—	—	—	—	—	—	—	—	—	1	28000	6	—	—	—	—	—	—	—	—	
Заводы:																							
21. Винокурная и водочная (дистилляционная)	2	27940	17	—	—	—	5	101293	53	—	—	—	—	—	—	—	—	—	—	13	150000	85	
22. Молочарная	—	—	—	—	—	—	—	76225	30	2	170500	67	6	162084	54	—	—	—	—	—	—	—	
23. Пивоваренная, пресованная дрожжевая и барообжарочная	5	565564	275	1	27905	17	3	17401	13	—	—	—	—	—	—	—	—	—	—	—	—	—	
24. Крахмальная	1	24564	18	—	—	—	—	—	—	—	—	—	—	—	—	—	—	—	—	—	—	—	
25. Сливочная, масло-жирная	1	30000	8	1	14106	2	—	—	—	—	—	—	—	—	—	—	—	—	—	—	—	—	
26. Масложирная	—	—	—	—	—	—	—	2100	4	—	—	—	—	—	—	—	—	—	—	—	—	—	
27. Сахароваренная	—	—	—	—	—	—	—	324169	245	—	—	—	—	—	—	—	—	—	—	—	—	—	
28. Ледоваренная	—	—	—	—	—	—	—	39156	22	1	18400	12	14	57786	33	—	—	—	—	—	—	—	
29. Смоляная, дегтярная и скипидарная	—	—	—	—	—	—	—	—	—	—	—	—	—	—	—	—	—	—	—	—	—	—	
30. Стеариновая	1	40000	94	—	—	—	—	—	—	—	—	—	—	—	—	—	—	—	—	—	—	—	
31. Керничная и жировая	3	44523	102	—	—	—	27	512936	1275	11	16050	64	5	31890	147	—	—	—	—	—	—	—	
32. Производство пива, вина, молока и жира	2	26688	37	—	—	—	—	—	—	—	—	—	—	—	—	—	—	—	—	—	—	—	
33. Выработочные продукты из костей	—	—	—	—	—	—	—	—	—	—	—	—	—	—	—	—	—	—	—	—	—	—	
34. Топливная, сточная и бойлерная	119	394488	481	1	19000	18	24	25000	40	—	—	—	—	—	—	—	—	—	—	—	—	—	
35. Углекислотная—паровая, взрывная и водная	62	64198	12	14	15440	18	159	41318	73	2	114950	16	70	749065	85	—	—	—	—	—	20	200000	184
36. Паровая и значительная ручная паровая	372	3000000	573	28	80000	50	54	103445	54	3	58172	21	7	407039	74	—	—	—	—	—	—	—	
37. Прессованная, паровая и полуавтоматическая	—	—	—	—	—	—	—	—	—	—	—	—	—	—	—	—	—	—	—	—	—	—	
38. Цинковаренная, цинкоструйная и цинковых выделки	1	—	—	—	—	—	—	—	—	—	—	—	—	—	—	—	—	—	—	—	—	—	
39. Железнодорожная, чугунолитейная, ковальная и прокатная	1	29840	58	—	—	—	—	—	—	—	—	1	300000	60	4	1141029	626	—	—	—	—	—	
40. Машиностроительная	4	834452	549	1	56000	151	—	—	—	—	—	1	82900	80	5	1257449	5858	—	—	—	—	—	
41. Селекционная и кузнечная	88	999550	122	—	—	—	—	—	—	—	—	—	—	—	—	—	—	—	—	—	—	—	
42. Гудронная и выделка металлических выделки	45	131226	123	—	—	—	—	—	—	—	—	—	—	—	—	—	—	—	—	—	—	—	
43. Непрозрачная выделка	—	—	—	—	—	—	—	—	—	—	—	—	—	—	—	—	—	—	—	—	—	—	
44. Кованная выделка	—	—	—	—	—	—	—	—	—	—	—	—	—	—	—	—	—	—	—	—	—	—	
45. Железные руды и концы огнеупорной глины	1	6500	16	2	1200	3	—	—	—	—	—	—	—	—	—	—	—	—	—	—	—	—	
46. Кожевенная	—	—	—	—	—	—	—	—	—	—	—	—	—	—	—	—	—	—	—	—	—	—	
47. Топливная	2	12000	2	—	—	—	—	—	—	—	—	—	—	—	—	—	—	—	—	—	—	—	
48. Углекислотная	—	—	—	—	—	—	—	—	—	—	—	—	—	—	—	—	—	—	—	—	—	—	
Итого	1504	7466490	57002	101	3701835	3532	302	7705030	7494	22	773783	328	109	41601115	34514	—	—	—	—	38	486395	370	

Наименование фабрик и заводов.	Уездный город Чистовский.			Уезд Чистовский.			Уездный город Брестский.			Город Томанов.			Уезд Брестский.			Всего в губернии.			
	Число фабрик и заводов.	Сумма произв. в действительности.	Число рабочих.	Число фабрик и заводов.	Сумма произв. в действительности.	Число рабочих.	Сумма произв. в действительности.	Число рабочих.	Число фабрик и заводов.	Сумма произв. в действительности.	Число рабочих.	Число фабрик и заводов.	Сумма произв. в действительности.	Число рабочих.	Число фабрик и заводов.	Сумма произв. в действительности.	Число рабочих.		
Фабрики:																			
1. Сухомяки и искусственные шерсть, шерстопрядильная и ткацкая, матерчатый шерстяных и суконных изделий	2	5662500	1818	—	—	—	13	9000	14	80	2670290	1935	3	198500	374	376	38596125	23762	
2. Хлопчатобумажная, шелковая, стальные и небумажные нити и ситцевые изделия	—	—	—	1	3674	1	—	—	1	34420	66	—	—	—	—	553	56902675	30208	
3. Шелковых и полушелковых изделий	—	—	—	1	69000	60	—	—	—	—	—	—	—	—	—	21	794180	693	
4. Лангет, шелковые и хлопчатые	—	—	—	1	357400	1	—	—	—	—	—	—	—	—	—	21	1310279	1216	
5. Аппрету, бязь, валялки и красильни шерсти и армяк	1	297700	152	—	—	—	1	900	1	22	710180	729	—	—	—	82	4502214	6158	
6. Сучальни бумажных ниток	—	—	—	—	—	—	—	—	—	—	—	—	—	—	—	4	24400	54	
7. Перчаточ., чулок и носков	—	—	—	—	—	—	—	—	—	—	—	—	—	—	—	4	71744	992	
8. Немецбумажная, картоно-порошковая, альбомов в тумбах	3	534000	481	1	10200	1	—	—	—	—	—	—	—	—	—	14	858698	981	
9. Спичечные	1	102300	152	—	—	—	—	—	—	—	—	—	—	—	—	3	523500	387	
10. Жестяной и латунной мебели	1	2800	6	—	—	—	—	—	—	—	—	—	—	—	—	4	469864	1390	
11. Кровельного и фаянсового тола	—	—	—	—	—	—	—	—	—	—	—	—	—	—	—	4	79850	42	
12. Главн. бумажных и текстильных снадоров для прилавков и ткацких станков	—	—	—	—	—	—	—	—	—	—	—	—	—	—	—	4	117000	124	
13. Чуговниц и шестов	2	185775	293	—	—	—	—	—	—	—	—	—	—	—	—	4	329295	546	
14. Крапов в хлопчатых изделиях	—	—	—	—	—	—	—	—	—	—	—	—	—	—	—	10	368948	139	
15. Укусовой, сфранко и соляного кваса	1	54000	47	1	19700	2	—	—	—	—	—	—	—	—	—	3	434510	102	
16. Электротехнической и газовой	—	—	—	—	—	—	—	—	—	—	—	—	—	—	—	5	335961	107	
17. Мукомольной и мясницких зерновок	—	—	—	—	—	—	—	—	—	—	—	—	—	—	—	3	39862	46	
18. Музыкальных инструментов и стальных часов	—	—	—	—	—	—	—	—	—	—	—	—	—	—	—	2	10140	52	
19. Клеши	—	—	—	—	—	—	—	—	—	—	—	—	—	—	—	1	40950	82	
20. Дроби и сурьма	—	—	—	—	—	—	—	—	—	—	—	—	—	—	—	1	28500	5	
Заводы:																			
21. Винокуренные и водочные (дистиллерии)	—	—	6	165688	4	—	—	—	—	—	—	1	115558	6	53	1141614	541		
22. Медоваренные	—	—	—	—	—	—	—	—	—	—	—	—	—	—	—	2	1690	5	
23. Пивоваренные, пресованные дрожжи и бардеусушальни	1	76500	35	—	—	—	—	—	1	20000	23	2	4950	28	7	1252684	570		
24. Крахмальные	—	—	—	—	—	—	—	—	—	—	—	—	—	—	—	3	141381	35	
25. Сахарно-медово-алеваренные	1	15000	4	1	9510	—	—	—	1	4480	2	5	2900	5	9	118456	37		
26. Маслобойные	—	—	—	—	—	—	—	—	—	—	—	5	2900	5	22	752400	159		
27. Спелочарные	—	—	—	—	—	—	—	—	—	—	—	4	114577	61	6	603100	660		
28. Ископальные	3	66671	49	9	19719	4	—	—	—	—	—	6	40000	60	42	467336	600		
29. Сельские, дегтярные и сенидарные	—	—	—	—	—	—	—	—	—	—	—	—	—	—	—	2	2650	6	
30. Стекловаренные	—	—	—	—	—	—	—	—	—	—	—	—	—	—	—	6	601467	1243	
31. Кирпичные и кирпичные	1	10200	16	1	5436	1	2	1800	2	—	—	2	20000	57	67	880139	991		
32. Производящие цемент, шпест, мела и гипс	1	5600	6	2	36836	8	—	—	—	—	—	—	—	—	—	6	63822	69	
33. Выработывающие продукты извести	—	—	—	—	—	—	—	—	—	—	—	—	—	—	—	70	486738	1797	
34. Топарные, старляные и бондарные	—	—	1	1250	—	—	—	—	—	—	—	—	—	—	—	839	262545	1070	
35. Мукомольные-паровые, стальные и железные	1	239500	23	305	67496	10	3	620	3	1	500	1	89	35080	102	839	3847917	916	
36. Паровые и электротехнические рудные валяки	—	—	—	—	—	12	10020	12	15	30710	22	27	23100	27	600	534669	119		
37. Переносные, паровые и железнодорожные	3	53180	69	—	—	—	—	—	—	—	—	—	—	—	—	5	1441069	686	
38. Целлюлозные, шпесторезные и цинковых изделий	—	—	—	—	—	—	—	—	—	—	—	—	—	—	—	—	—	—	
39. Железнодорожные, чугунолитейные, наливальные и прокатные	6	182697	198	1	2000	—	—	—	—	—	—	—	—	—	—	15	12911998	6239	
40. Машиностроительные	—	—	—	—	—	—	—	—	—	—	—	—	—	—	—	10	2712967	2123	
41. Селезные и кузнечные	—	—	—	—	—	—	—	—	8	32980	37	—	—	—	—	100	1072569	329	
42. Трудовые и мастеровые металлических изделий	2	169500	274	3	2947	—	—	—	—	—	—	—	—	—	—	51	332123	440	
43. Цинковых бланд	—	—	—	—	—	—	—	—	—	—	—	—	—	—	—	20	163138	544	
44. Каменноугольные кони	—	—	—	—	—	—	—	—	—	—	—	—	—	—	—	80	8399492	13733	
45. Железные рудные и кони огнестойкой глины	—	—	—	—	—	30	104754	30	—	—	—	—	—	—	—	25	197639	782	
46. Кожовальные	—	—	—	—	—	—	—	—	8	7800	16	13	11200	50	5	91059	113		
47. Торфяные	—	—	—	—	—	—	—	—	—	—	—	—	—	2	900	9	3	2700	19
48. Укусовые	—	—	—	—	—	—	—	—	—	—	—	—	—	—	—	3	96250	20	
Итого	31	6005323	3924	102	1151593	145	31	29040	32	137	3507520	2831	105	621468	757	3234	14831956	106856	

**О движеніи постоянного и непостояннаго
населенія**

ВЪ ПЕТРОВСКОЙ ГУБЕРНІИ

за 1893 годъ.

Города и уезды.	Число браков.	Число рождений живых.									Число умерших.			Число переживших.	Число выживших.	Прибыль или убыль.
		Законнорожденных.			Незаконнорожденных.			В С Е Г О.								
		Мужск. пола.	Женск. пола.	Обоего пола.	Мужск. пола.	Женск. пола.	Обоего пола.	Мужск. пола.	Женск. пола.	Обоего пола.	Мужск. пола.	Женск. пола.	Обоего пола.			
Губернский гор. Петроков.	245	447	443	890	33	32	55	470	475	945	311	280	591	2341	947	1748+
Петровский уезд	1129	2614	2508	5123	68	51	119	2682	2560	5242	1637	1777	3414	5371	4001	3198+
Городъ Новоромскъ	107	237	200	437	5	8	13	242	208	450	166	199	365	1354	1107	332+
Новоромский уезд	1133	2486	2486	4972	57	50	107	2543	2536	5079	1992	1990	3982	3406	2699	1804+
Городъ Ченгоховъ	363	832	658	1490	70	54	124	902	712	1614	478	503	981	850	496	987+
Ченгоховский уезд	1027	2736	2618	5354	59	62	121	2795	2680	5475	1744	1799	3543	1579	1796	1715+
Городъ Вендизъ	96	234	212	446	18	15	33	252	227	479	149	133	272	2211	1492	926+
Вендизский уезд	1661	3873	3818	7691	71	82	153	3944	3900	7844	2245	2143	4388	10743	4087	10112+
Городъ Ласкъ	41	134	118	252	—	2	2	134	120	254	77	68	145	241	160	190+
Городъ Пабянице	215	480	424	904	28	34	62	608	458	966	254	257	511	936	352	1039+
Лаский уезд	890	2008	1834	3842	36	59	95	2044	1893	3937	1217	1138	2355	4414	2401	3595+
Городъ Лодзь	1712	3274	2933	6207	241	202	443	3515	3135	6650	2206	2107	4313	30830	22617	10550+
Городъ Згержъ	90	208	197	405	—	1	1	208	198	406	117	100	217	588	668	109+
Лодзиский уезд	781	2514	2698	5212	72	62	134	2586	2760	5346	1332	1418	2750	5710	3766	4540+
Городъ Брезаны	57	131	151	282	5	4	9	136	155	291	96	88	184	303	322	88+
Городъ Томашовъ	540	1614	1488	3102	47	69	116	1661	1657	3218	994	914	1908	3284	3257	1337+
Брезанский уезд	110	177	163	340	—	—	—	177	163	340	69	62	131	554	431	332+
Городъ Рава	158	379	399	778	14	18	32	393	417	810	245	227	472	7020	5569	1789+
Равский уезд	560	1919	1842	3761	20	33	53	1939	1875	3814	1116	1049	2165	2327	2032	1944+
Итого въ городѣхъ	3122	6533	5898	12431	404	370	774	6957	6268	13205	4168	4014	8182	47228	34161	18090+
„ уездахъ	7721	19764	19293	39057	430	468	898	20194	19761	39955	12277	12228	24505	36834	24039	28243+
Всего въ губерніи	10913	26297	25101	51488	834	838	1672	27131	26029	53160	16445	16242	32687	84062	58200	46335+

Date	Description	Debit		Credit		Balance
		Dr	Cr	Dr	Cr	
1900-01-01	Balance			1000		1000
1900-01-15	Income			500		1500
1900-01-31	Expenses	200				1300
1900-02-15	Income			300		1600
1900-02-28	Expenses	100				1500
1900-03-15	Income			400		1900
1900-03-31	Expenses	150				1750
1900-04-15	Income			200		1950
1900-04-30	Expenses	80				1870
1900-05-15	Income			100		1970
1900-05-31	Expenses	50				1920
1900-06-15	Income			150		2070
1900-06-30	Expenses	70				2000
1900-07-15	Income			120		2120
1900-07-31	Expenses	60				2060
1900-08-15	Income			180		2240
1900-08-31	Expenses	90				2150
1900-09-15	Income			140		2290
1900-09-30	Expenses	75				2215
1900-10-15	Income			160		2375
1900-10-31	Expenses	85				2290
1900-11-15	Income			130		2420
1900-11-30	Expenses	65				2355
1900-12-15	Income			110		2465
1900-12-31	Expenses	55				2410
1901-01-01	Balance			2410		2410

Вѣдомость № 3, лит. а.

**О движеніи постоянного населенія
въ петроковской губерніи
за 1893 годъ.**

Date	Description	Debit		Credit		Balance
		Dr	Cr	Dr	Cr	
1950						
1951						
1952						
1953						
1954						
1955						
1956						
1957						
1958						
1959						
1960						
1961						
1962						
1963						
1964						
1965						
1966						
1967						
1968						
1969						
1970						
1971						
1972						
1973						
1974						
1975						
1976						
1977						
1978						
1979						
1980						
1981						
1982						
1983						
1984						
1985						
1986						
1987						
1988						
1989						
1990						
1991						
1992						
1993						
1994						
1995						
1996						
1997						
1998						
1999						
2000						

1960
 1961
 1962
 1963
 1964
 1965
 1966
 1967
 1968
 1969
 1970
 1971
 1972
 1973
 1974
 1975
 1976
 1977
 1978
 1979
 1980
 1981
 1982
 1983
 1984
 1985
 1986
 1987
 1988
 1989
 1990
 1991
 1992
 1993
 1994
 1995
 1996
 1997
 1998
 1999
 2000

**О движеніи непостояннаго населенія
въ ПЕТРОКОВСКОЙ ГУБЕРНИИ
за 1893 годъ.**

115
76 75

L'ÉCHÉANCE DE LA DÉPENSE		L'ÉCHÉANCE DE LA REVENUE		L'ÉCHÉANCE DE LA DÉPENSE		L'ÉCHÉANCE DE LA REVENUE	
Mois	Année	Mois	Année	Mois	Année	Mois	Année
Jan	1900	Jan	1900	Jan	1900	Jan	1900
Fév	1900	Fév	1900	Fév	1900	Fév	1900
Mars	1900	Mars	1900	Mars	1900	Mars	1900
Avr	1900	Avr	1900	Avr	1900	Avr	1900
Mai	1900	Mai	1900	Mai	1900	Mai	1900
Juin	1900	Juin	1900	Juin	1900	Juin	1900
Juil	1900	Juil	1900	Juil	1900	Juil	1900
Août	1900	Août	1900	Août	1900	Août	1900
Sept	1900	Sept	1900	Sept	1900	Sept	1900
Oct	1900	Oct	1900	Oct	1900	Oct	1900
Nov	1900	Nov	1900	Nov	1900	Nov	1900
Déc	1900	Déc	1900	Déc	1900	Déc	1900
Total		Total		Total		Total	

**О поступленіи сборовъ
ВЪ ПЕТРОВСКОЙ ГУБЕРНІИ
за 1893 годъ.**

REPORT ON THE PROGRESS OF THE WORK DURING THE YEAR 1901

GENERAL STATEMENT OF THE WORK DURING THE YEAR 1901		RESEARCH WORK		TEACHING WORK		ADMINISTRATIVE WORK	
DATE	DESCRIPTION OF WORK	DATE	DESCRIPTION OF WORK	DATE	DESCRIPTION OF WORK	DATE	DESCRIPTION OF WORK
Jan 1	...	Jan 1	...	Jan 1	...	Jan 1	...
Jan 15	...	Jan 15	...	Jan 15	...	Jan 15	...
Jan 30	...	Jan 30	...	Jan 30	...	Jan 30	...
Feb 15	...	Feb 15	...	Feb 15	...	Feb 15	...
Feb 30	...	Feb 30	...	Feb 30	...	Feb 30	...
Mar 15	...	Mar 15	...	Mar 15	...	Mar 15	...
Mar 30	...	Mar 30	...	Mar 30	...	Mar 30	...
Apr 15	...	Apr 15	...	Apr 15	...	Apr 15	...
Apr 30	...	Apr 30	...	Apr 30	...	Apr 30	...
May 15	...	May 15	...	May 15	...	May 15	...
May 30	...	May 30	...	May 30	...	May 30	...
Jun 15	...	Jun 15	...	Jun 15	...	Jun 15	...
Jun 30	...	Jun 30	...	Jun 30	...	Jun 30	...
Jul 15	...	Jul 15	...	Jul 15	...	Jul 15	...
Jul 30	...	Jul 30	...	Jul 30	...	Jul 30	...
Aug 15	...	Aug 15	...	Aug 15	...	Aug 15	...
Aug 30	...	Aug 30	...	Aug 30	...	Aug 30	...
Sep 15	...	Sep 15	...	Sep 15	...	Sep 15	...
Sep 30	...	Sep 30	...	Sep 30	...	Sep 30	...
Oct 15	...	Oct 15	...	Oct 15	...	Oct 15	...
Oct 30	...	Oct 30	...	Oct 30	...	Oct 30	...
Nov 15	...	Nov 15	...	Nov 15	...	Nov 15	...
Nov 30	...	Nov 30	...	Nov 30	...	Nov 30	...
Dec 15	...	Dec 15	...	Dec 15	...	Dec 15	...
Dec 30	...	Dec 30	...	Dec 30	...	Dec 30	...

**О распредѣленіи недоимокъ по городамъ
и уѣздамъ**

ВЪ ПЕТРОКОВСКОЙ ГУБЕРНІИ

за 1893 годъ.

Въ Петербургѣ

О распределеніи недвижимыхъ по городамъ

и уездамъ

въ Петербургской губерніи

за 1893 годъ

Наименованіе городовъ и уѣздовъ.	Н Е Д О И М О К Ъ .						ВСЕГО.
	По поземель- ному налогу.	По подымной подати.	По ливерунко- вому контин- генту.	По экзеку- ціоннымъ штрафамъ.	По разнымъ взысканіямъ.		
	Р у б л и и к о п ѣ й к и .						
По городамъ:							
Петрокову	112 93	3410 73	3 25	295 20	46903 55	50725 66	
Лодзи	—	25939 74	35 15	853 10	86949 20	113777 19	
Згержу	—	275 98	—	—	30 —	305 98	
Ченстохову	—	358 54	—	10 77	54 —	423 31	
Равъ	—	144 4	—	4 32	—	148 36	
Ласку	—	—	—	—	—	—	
Пабіянцамъ	—	—	—	—	—	—	
Бендину	—	272 48	7 15	—	379 89	659 52	
Брезинамъ	—	7 50	—	42 —	—	7 92	
Томашову	—	—	—	—	—	—	
Новорадомску	—	95 85	35 52	9 86	—	141 23	
Итого	112 93	30504 86	81 7	1173 67	134316 64	166189 17	
По уѣздамъ:							
Петроковскому	4294 90	4185 38	—	926 4	17412 43	26818 75	
Ченстоховскому	1062 31	1016 37	—	277 61	45909 —	48265 29	
Лодзинскому	792 95	229 8	—	125 73	23869 83	25017 59	
Равскому	1664 11	2384 87	—	828 38	13447 74	18325 10	
Ласкому	532 55	338 47	—	617 79	20939 4	22427 85	
Бендинскому	468 38	6188 56	—	2437 8	71451 83	80545 85	
Брезинскому	63 36	707 28	—	—	21266 75	22037 39	
Новорадомскому	7848 62	6377 72	—	2641 87	30609 50	47477 71	
Итого	16727 18	21427 73	—	7854 50	244906 12	290915 53	
Всего по губерніи	16840 11	51932 59	81 7	9028 17	379222 76	457104 70	

**О числѣ и родѣ преступленій
въ ПЕТРОВСКОЙ ГУБЕРНІИ
за 1893 годъ.**

Родъ преступленій.	Число преступленій.	Число осужденныхъ.							По возрасту и преступности.																						
		Дворянъ, чиновниковъ, мѣщанъ, крестьянъ.							Воспитанниковъ.	Другихъ сословій.	По возрасту и преступности.																				
		М.	Ж.	М.	Ж.	М.	Ж.	М.			Ж.	М.	Ж.	М.	Ж.	М.	Ж.	М.	Ж.	М.	Ж.	М.	Ж.	М.	Ж.	Сышло 60					
Преступленія противъ вѣры и ограждающихъ оную постановленій, 170—240 ст. Улож.	4	3	—	—	—	—	—	—	—	—	—	—	—	—	—	—	—	—	—	—	—	—	—	—	—	—	—				
Преступленія противъ порядка управленія, 29—54 ст. Уст., 262—328 ст. Улож.	4927	4142	591	30	136	8	331	30	1401	241	2041	298	29	—	274	23	6	—	165	20	1188	164	1424	258	987	118	311	25	64	5	
Преступленія по службѣ государственной и общественной 329—505 ст. Улож.	39	39	2	—	—	—	—	—	5	—	34	2	3	—	1	—	—	—	1	—	12	2	11	—	14	—	4	—	1	—	
Преступленія противъ постановленій о возмездности государственныхъ и земскихъ 506—539 ст. Улож.	119	96	—	4	—	—	—	—	34	—	54	—	1	—	3	—	—	—	—	—	74	—	15	—	7	—	—	—	—	—	
Преступленія противъ имущества и дохода казны, 548—830 ст. Улож.	306	285	40	5	—	—	—	7	2	175	21	88	14	3	—	7	3	2	1	1	4	113	10	93	14	53	7	21	3	2	1
Преступленія противъ общественного благоустройства и благочинія, 35—116 ст. Уст., 831—1404 ст. Уз.	8257	6979	895	51	829	3	360	40	2951	455	3412	378	17	—	156	11	65	7	335	43	184	260	327	355	1594	141	582	70	127	19	
Преступленія противъ законовъ о состояніяхъ, 1405—1448 ст. Улож.	63	39	8	—	—	—	—	1	—	9	3	29	5	—	—	—	—	—	—	1	3	—	13	2	20	4	3	1	—	—	—
Преступленія противъ жизни, здравія, свободы и чести частныхъ лицъ, 130—142 ст. Уст., 1449—1548 ст. Уз.	16696	5665	1802	25	111	4	157	68	1815	570	3437	1089	83	—	135	70	118	26	569	220	1938	586	1653	613	912	271	383	68	92	16	
Преступленія противъ правъ семейственныхъ, 143—144 ст. Уст., 1549—1600 ст. Уз.	57	30	5	—	—	—	—	—	4	—	27	5	—	—	—	—	—	—	—	—	7	2	22	3	2	—	—	—	—	—	
Преступленія противъ собственности частныхъ лицъ, 145—181 ст. Уст., 1601—1711 ст. Улож.	8128	4588	662	9	—	—	21	5	893	142	3506	477	16	—	143	38	145	22	422	56	1479	243	1476	194	773	111	231	29	62	7	
Итого	38596	21866	4005	124	1076	10	877	145	7287	1432	12630	2263	152	—	720	145	336	57	1496	343	6670	1271	7141	1441	4342	650	1533	195	348	48	

No.	Date	Description	Debit	Credit	Balance	Total
1	1880
2	1881
3	1882
4	1883
5	1884
6	1885
7	1886
8	1887
9	1888
10	1889
11	1890
12	1891
13	1892
14	1893
15	1894
16	1895
17	1896
18	1897
19	1898
20	1899
21	1900
22	1901
23	1902
24	1903
25	1904
26	1905
27	1906
28	1907
29	1908
30	1909
31	1910
32	1911
33	1912
34	1913
35	1914
36	1915
37	1916
38	1917
39	1918
40	1919
41	1920
42	1921
43	1922
44	1923
45	1924
46	1925
47	1926
48	1927
49	1928
50	1929
51	1930
52	1931
53	1932
54	1933
55	1934
56	1935
57	1936
58	1937
59	1938
60	1939
61	1940
62	1941
63	1942
64	1943
65	1944
66	1945
67	1946
68	1947
69	1948
70	1949
71	1950
72	1951
73	1952
74	1953
75	1954
76	1955
77	1956
78	1957
79	1958
80	1959
81	1960
82	1961
83	1962
84	1963
85	1964
86	1965
87	1966
88	1967
89	1968
90	1969
91	1970
92	1971
93	1972
94	1973
95	1974
96	1975
97	1976
98	1977
99	1978
100	1979
101	1980
102	1981
103	1982
104	1983
105	1984
106	1985
107	1986
108	1987
109	1988
110	1989
111	1990
112	1991
113	1992
114	1993
115	1994
116	1995
117	1996
118	1997
119	1998
120	1999
121	2000
122	2001
123	2002
124	2003
125	2004
126	2005
127	2006
128	2007
129	2008
130	2009
131	2010
132	2011
133	2012
134	2013
135	2014
136	2015
137	2016
138	2017
139	2018
140	2019
141	2020
142	2021
143	2022
144	2023
145	2024
146	2025
147	2026
148	2027
149	2028
150	2029
151	2030
152	2031
153	2032
154	2033
155	2034
156	2035
157	2036
158	2037
159	2038
160	2039
161	2040
162	2041
163	2042
164	2043
165	2044
166	2045
167	2046
168	2047
169	2048
170	2049
171	2050
172	2051
173	2052
174	2053
175	2054
176	2055
177	2056
178	2057
179	2058
180	2059
181	2060
182	2061
183	2062
184	2063
185	2064
186	2065
187	2066
188	2067
189	2068
190	2069
191	2070
192	2071
193	2072
194	2073
195	2074
196	2075
197	2076
198	2077
199	2078
200	2079
201	2080
202	2081
203	2082
204	2083
205	2084
206	2085
207	2086
208	2087
209	2088
210	2089
211	2090
212	2091
213	2092
214	2093
215	2094
216	2095
217	2096
218	2097
219	2098	

**О пожарахъ
въ ПЕТРОКОВСКОЙ ГУБЕРНИИ
за 1893 годъ.**

Города и уезды.	Въ октябнѣ мѣсяцѣ.			Въ ноябрѣ мѣсяцѣ.			Въ декабрѣ мѣсяцѣ.			Въ октябнѣ мѣсяцѣ.			Всего въ году.			Причины пожаровъ.				
	Число пожаровъ.	Число сгорѣвшихъ строеній.	Сумма убытковъ.	Число пожаровъ.	Число сгорѣвшихъ строеній.	Сумма убытковъ.	Число пожаровъ.	Число сгорѣвшихъ строеній.	Сумма убытковъ.	Число пожаровъ.	Число сгорѣвшихъ строеній.	Сумма убытковъ.	Число пожаровъ.	Число сгорѣвшихъ строеній.	Сумма убытковъ.	Отъ молніи.	Отъ дурного устройства печей и трубъ.	Отъ неосторожности.	Отъ поклажи.	Отъ другихъ причинъ.
Губернскій гор. Петровскъ . . .	—	—	—	1	—	46	2	—	4380	1	—	250	4	—	4676	—	1	—	—	3
Петровскій уѣздъ	4	—	1047	22	—	21463	33	—	87912	21	—	7467	80	—	117889	5	20	24	27	4
Городъ Новорамскъ	—	—	—	—	—	—	—	—	—	3	—	2190	3	—	2190	—	1	—	1	1
Новорамскій уѣздъ	7	—	2312	28	—	13583	15	—	2967	23	—	59877	73	—	78739	4	12	17	19	21
Городъ Ченстоховъ	3	—	2802	4	—	11238	—	—	—	5	—	7985	12	—	22025	—	—	—	2	10
Ченстоховскій уѣздъ	8	—	1080	31	—	15436	35	—	22466	14	—	4096	88	—	43078	4	16	9	23	36
Городъ Вендичъ	—	—	—	—	—	—	2	—	682	1	—	1076	3	—	1758	—	—	—	—	3
Вендичскій уѣздъ	4	—	1024	17	—	5721	13	—	2734	9	—	7681	43	—	17160	3	6	2	5	27
Городъ Ласкъ	—	—	—	—	—	—	—	—	—	—	—	—	—	—	—	—	—	—	—	—
Городъ Пабианце	—	—	—	—	—	—	3	—	4747	—	—	—	3	—	4747	1	—	1	1	—
Ласкъ уѣздъ	11	—	5896	27	—	12972	17	—	8269	9	—	6349	64	—	33486	3	14	3	15	29
Городъ Лодзь	1	—	2000	1	—	544	3	—	2150	2	—	652	7	—	5346	—	—	2	—	5
Городъ Згеря	2	—	4499	—	—	—	3	—	3184	—	—	—	5	—	7683	—	—	2	1	2
Лодзинскій уѣздъ	4	—	538	13	—	4620	22	—	8262	11	—	15627	50	—	27047	5	3	5	7	30
Городъ Брезны	—	—	—	—	—	—	1	—	728	1	—	248	2	—	976	—	—	—	—	2
Городъ Томашовъ	—	—	—	2	—	182	—	—	—	1	—	40	3	—	222	—	—	3	—	—
Брезньскій уѣздъ	6	—	1580	13	—	3083	10	—	5527	9	—	2542	38	—	12732	7	1	4	4	22
Городъ Рава	—	—	—	1	—	1082	1	—	200	—	—	—	2	—	1282	—	—	—	—	2
Равскій уѣздъ	3	—	349	5	—	4500	5	—	2859	9	—	1822	22	—	9530	2	4	4	4	8
Итого въ городахъ	6	—	9301	9	—	13092	15	—	16071	14	—	12441	44	—	50905	1	2	8	5	28
„ уѣздахъ	47	—	13826	156	—	81378	150	—	140996	105	—	103461	458	—	339661	33	76	68	104	177
Всего въ губерніи	53	—	23127	165	—	94470	165	—	157067	119	—	115902	502	—	390566*)	34	78	76	109	205

* Сумма эта выражаетъ не действительную стоимость сгорѣвшихъ строеній, а лишь сумму, принадлежующую на казенное губернское страхование.

№ п/п	№ документа	Дата документа	Содержание документа	№ документа	Дата документа	Содержание документа
1	1000	10.01.1900	...	1000	10.01.1900	...
2	1001	11.01.1900	...	1001	11.01.1900	...
3	1002	12.01.1900	...	1002	12.01.1900	...
4	1003	13.01.1900	...	1003	13.01.1900	...
5	1004	14.01.1900	...	1004	14.01.1900	...
6	1005	15.01.1900	...	1005	15.01.1900	...
7	1006	16.01.1900	...	1006	16.01.1900	...
8	1007	17.01.1900	...	1007	17.01.1900	...
9	1008	18.01.1900	...	1008	18.01.1900	...
10	1009	19.01.1900	...	1009	19.01.1900	...
11	1010	20.01.1900	...	1010	20.01.1900	...
12	1011	21.01.1900	...	1011	21.01.1900	...
13	1012	22.01.1900	...	1012	22.01.1900	...
14	1013	23.01.1900	...	1013	23.01.1900	...
15	1014	24.01.1900	...	1014	24.01.1900	...
16	1015	25.01.1900	...	1015	25.01.1900	...
17	1016	26.01.1900	...	1016	26.01.1900	...
18	1017	27.01.1900	...	1017	27.01.1900	...
19	1018	28.01.1900	...	1018	28.01.1900	...
20	1019	29.01.1900	...	1019	29.01.1900	...
21	1020	30.01.1900	...	1020	30.01.1900	...

**О числѣ насильственныхъ и случайныхъ
смертей
въ петроковской губерніи
за 1893 годъ.**

Date		Description		Debit		Credit		Balance	
Year	Month	Day	Particulars	Rs.	P.	Rs.	P.	Rs.	P.
1901	Jan	1	Balance b/d						
1901	Jan	1	By Cash	100	00			100	00
1901	Jan	2	To Cash			50	00	50	00
1901	Jan	3	By Cash	20	00			70	00
1901	Jan	4	To Cash			30	00	40	00
1901	Jan	5	By Cash	10	00			50	00
1901	Jan	6	To Cash			20	00	30	00
1901	Jan	7	By Cash	5	00			25	00
1901	Jan	8	To Cash			10	00	15	00
1901	Jan	9	By Cash	3	00			12	00
1901	Jan	10	To Cash			2	00	10	00
1901	Jan	11	By Cash	1	00			9	00
1901	Jan	12	To Cash			1	00	8	00
1901	Jan	13	By Cash	0	00			8	00
1901	Jan	14	To Cash			0	00	8	00
1901	Jan	15	By Cash	0	00			8	00
1901	Jan	16	To Cash			0	00	8	00
1901	Jan	17	By Cash	0	00			8	00
1901	Jan	18	To Cash			0	00	8	00
1901	Jan	19	By Cash	0	00			8	00
1901	Jan	20	To Cash			0	00	8	00
1901	Jan	21	By Cash	0	00			8	00
1901	Jan	22	To Cash			0	00	8	00
1901	Jan	23	By Cash	0	00			8	00
1901	Jan	24	To Cash			0	00	8	00
1901	Jan	25	By Cash	0	00			8	00
1901	Jan	26	To Cash			0	00	8	00
1901	Jan	27	By Cash	0	00			8	00
1901	Jan	28	To Cash			0	00	8	00
1901	Jan	29	By Cash	0	00			8	00
1901	Jan	30	To Cash			0	00	8	00
1901	Feb	1	By Cash	10	00			18	00
1901	Feb	2	To Cash			5	00	13	00
1901	Feb	3	By Cash	5	00			8	00
1901	Feb	4	To Cash			3	00	5	00
1901	Feb	5	By Cash	2	00			3	00
1901	Feb	6	To Cash			1	00	2	00
1901	Feb	7	By Cash	1	00			1	00
1901	Feb	8	To Cash			0	00	1	00
1901	Feb	9	By Cash	0	00			1	00
1901	Feb	10	To Cash			0	00	1	00
1901	Feb	11	By Cash	0	00			1	00
1901	Feb	12	To Cash			0	00	1	00
1901	Feb	13	By Cash	0	00			1	00
1901	Feb	14	To Cash			0	00	1	00
1901	Feb	15	By Cash	0	00			1	00
1901	Feb	16	To Cash			0	00	1	00
1901	Feb	17	By Cash	0	00			1	00
1901	Feb	18	To Cash			0	00	1	00
1901	Feb	19	By Cash	0	00			1	00
1901	Feb	20	To Cash			0	00	1	00
1901	Feb	21	By Cash	0	00			1	00
1901	Feb	22	To Cash			0	00	1	00
1901	Feb	23	By Cash	0	00			1	00
1901	Feb	24	To Cash			0	00	1	00
1901	Feb	25	By Cash	0	00			1	00
1901	Feb	26	To Cash			0	00	1	00
1901	Feb	27	By Cash	0	00			1	00
1901	Feb	28	To Cash			0	00	1	00
1901	Feb	29	By Cash	0	00			1	00
1901	Feb	30	To Cash			0	00	1	00
1901	Mar	1	By Cash	10	00			11	00
1901	Mar	2	To Cash			5	00	6	00
1901	Mar	3	By Cash	5	00			1	00
1901	Mar	4	To Cash			3	00	0	00
1901	Mar	5	By Cash	2	00			0	00
1901	Mar	6	To Cash			1	00	0	00
1901	Mar	7	By Cash	1	00			0	00
1901	Mar	8	To Cash			0	00	0	00
1901	Mar	9	By Cash	0	00			0	00
1901	Mar	10	To Cash			0	00	0	00
1901	Mar	11	By Cash	0	00			0	00
1901	Mar	12	To Cash			0	00	0	00
1901	Mar	13	By Cash	0	00			0	00
1901	Mar	14	To Cash			0	00	0	00
1901	Mar	15	By Cash	0	00			0	00
1901	Mar	16	To Cash			0	00	0	00
1901	Mar	17	By Cash	0	00			0	00
1901	Mar	18	To Cash			0	00	0	00
1901	Mar	19	By Cash	0	00			0	00
1901	Mar	20	To Cash			0	00	0	00
1901	Mar	21	By Cash	0	00			0	00
1901	Mar	22	To Cash			0	00	0	00
1901	Mar	23	By Cash	0	00			0	00
1901	Mar	24	To Cash			0	00	0	00
1901	Mar	25	By Cash	0	00			0	00
1901	Mar	26	To Cash			0	00	0	00
1901	Mar	27	By Cash	0	00			0	00
1901	Mar	28	To Cash			0	00	0	00
1901	Mar	29	By Cash	0	00			0	00
1901	Mar	30	To Cash			0	00	0	00
1901	Apr	1	By Cash	10	00			0	00
1901	Apr	2	To Cash			5	00	0	00
1901	Apr	3	By Cash	5	00			0	00
1901	Apr	4	To Cash			3	00	0	00
1901	Apr	5	By Cash	2	00			0	00
1901	Apr	6	To Cash			1	00	0	00
1901	Apr	7	By Cash	1	00			0	00
1901	Apr	8	To Cash			0	00	0	00
1901	Apr	9	By Cash	0	00			0	00
1901	Apr	10	To Cash			0	00	0	00
1901	Apr	11	By Cash	0	00			0	00
1901	Apr	12	To Cash			0	00	0	00
1901	Apr	13	By Cash	0	00			0	00
1901	Apr	14	To Cash			0	00	0	00
1901	Apr	15	By Cash	0	00			0	00
1901	Apr	16	To Cash			0	00	0	00
1901	Apr	17	By Cash	0	00			0	00
1901	Apr	18	To Cash			0	00	0	00
1901	Apr	19	By Cash	0	00			0	00
1901	Apr	20	To Cash			0	00	0	00
1901	Apr	21	By Cash	0	00			0	00
1901	Apr	22	To Cash			0	00	0	00
1901	Apr	23	By Cash	0	00			0	00
1901	Apr	24	To Cash			0	00	0	00
1901	Apr	25	By Cash	0	00			0	00
1901	Apr	26	To Cash			0	00	0	00
1901	Apr	27	By Cash	0	00			0	00
1901	Apr	28	To Cash			0	00	0	00
1901	Apr	29	By Cash	0	00			0	00
1901	Apr	30	To Cash			0	00	0	00

**О числѣ учебныхъ заведеній и учащихся
въ Петроковской губерніи
за 1893 годъ.**

Названіе учебныхъ заведеній.	Въ губернскихъ городахъ.			Въ уездныхъ и другихъ городахъ.						Въ уездахъ.			Всего въ губерніи.		
	Число учебныхъ заведеній.	Число учащихся.		Число учебныхъ заведеній.	Число учащихся.		Число учебныхъ заведеній.	Число учащихся.		Число учебныхъ заведеній.	Число учащихся.				
		Муж. пола.	Жен. пола.		Муж. пола.	Жен. пола.		Муж. пола.	Жен. пола.		Муж. пола.	Жен. пола.	Обоего пола.		
Мужскія гимназіи	1	370	—	2	664	—	—	—	—	3	1034	—	1034		
Женскія гимназіи	1	—	214	1	—	580	—	—	—	2	—	794	794		
Лодзянское высшее ремесленное училище и состоящее при немъ воскресно-коммерческой и воскресно-ривольваный классы	—	—	—	1	680	—	—	—	—	1	680	—	680		
Дембровское горное училище	—	—	—	—	—	—	1	110	—	1	110	—	110		
Школа садоводства и плодородства 2-го разряда	—	—	—	1	62	—	—	—	—	1	62	—	62		
Александровскій городскій училища	1	208	—	2	374	—	—	—	—	3	582	—	582		
Начальныя училища	5	203	177	46	3458	2127	418	16717	8650	469	20378	10954	31332		
Воскресно-ремесленныя училища	1	65	—	17	694	—	2	42	—	20	801	—	801		
Воскресно-коммерческія училища	1	16	—	1	237	—	—	—	—	2	253	—	253		
Начальныя еврейскія училища	2	76	86	11	441	772	1	10	34	14	527	892	1419		
Частныя учебныя заведенія (христіанскія)	3	66	86	25	1069	1315	6	302	371	34	1437	1772	3209		
Евангелістскіе каторгаты, Аугсбургскіе	—	—	—	—	—	—	19	342	245	19	342	245	587		
„ „ Реформатскіе	—	—	—	—	—	—	3	42	38	3	42	38	80		
Начальныя училища при фабрикахъ, содержимыя на средства частныхъ лицъ	—	—	—	5	647	501	7	326	240	12	973	741	1714		
Частныя учебныя заведенія (еврейскія) и хедеры	38	414	—	201	3956	698	94	1232	108	333	5602	806	6408		
Всего	53	1418	563	313	12283	5993	551	19123	9686	917	32824	16242	49066		

О доходахъ и расходахъ городскихъ
кассъ

ВЪ ПЕТРОКОВСКОЙ ГУБЕРНІИ

за 1893 годъ.

Въдомостъ М. 9

Имя

Отчество

О доходахъ и расходахъ
населенныхъ

въ петровской губернии

за 1893 годъ.

Д О К О Д Ы В Ъ 1 9 0 0 Г О Д У.

Наименование городовъ.	Съ городскихъ имущества и оборочныхъ статей, а также съ % отъ капитала.	Съ выданныхъ неслыжкихъ имущества (сборъ на освѣщеніе городскихъ улицъ и добаночной податной подати).	Съ промышленныхъ: канонный сборъ и добаночный 50% сборъ съ патентовъ.	Налоги ковенные: сборъ, съ унобременія городскихъ мѣръ и сборъ, съ процента въсадъ и т. п.	Дохода вспомогательные (за выдачу заграничныхъ паспортовъ).	Доходы мелочные и случайные.	Доходы чрезвычайные (изъ запаснаго капитала и пр.).	Поступило недоимокъ.	Остатки прошлаго 1892 года.	И Т О Г О.
	Р у б л и и к о п ѣ й к и.									
Гор. Петроковъ . . .	8509 79 1/2	6213 22	5967 35	9738 05 1/2	11250 13	146 87 1/2	27454 97	4239 29	1251 98	71771 66 1/2
„ Вендинъ	9308 85	3399 36	4805 83	947 81	—	346 78	14979 28	5009 25	4081 —	42978 16
„ Брезины	2117 53	1469 76	1675 55	381 20	469 44	40 —	6372 91	1134 23	88 19 1/2	13748 81 1/2
„ Томашовъ	6483 42 1/2	5743 46	4020 65	321 16	—	976 48 1/2	—	12152 63 1/2	326 30 1/2	30024 12
„ Ласкъ	942 85	804 66	327 91	853 80	—	103 60	858 26	328 89	—	4219 97
„ Пабянице	3206 79	5060 40	6683 25	271 43	—	632 82	—	1394 57	1312 48	18601 74
„ Лодзь	43832 83 1/2	94503 62	51040 60	34051 24	287 46	1820 78	1043 —	29162 61 1/2	71489 69 1/2	327231 84 1/2
„ Згержъ	5339 29	3487 98	4887 30	488 48	—	—	14018 22	125 77	3249 14	31596 50
„ Новоратомскъ . . .	1720 09	2088 39	2049 40	2376 48	—	1269 67	8829 36	3281 92	1216 48	22901 79
„ Рава	1372 20 1/2	1687 70	1407 60	623 78	—	1595 09	1067 58	999 51	431 86 1/2	9185 33
„ Ченстоховъ	15081 04	7105 20	5023 51	4204 13	325 38	413 07	—	10953 93 1/2	8827 35 1/2	51933 62
Итого	97914 70	131563 75	87888 95	54257 88 1/2	12332 41	7345 17	74693 58	68782 61 1/2	92314 49 1/2	627093 55 1/2

Н Р О К О Д Ы В Ъ 1 9 0 0 Г О Д У.

Наименование городовъ.	Содержаніе мѣсто и лицъ городского управленія.	Содержаніе городскихъ имущества и наемъ отъ города помѣний.	Наружное благоустройство города.	На содержаніе учебныхъ заведеній и другихъ общественныхъ заведеній.	На уплаты чиновъ, должностей, вознагражденій, расходовъ и составленія запаснаго капитала.	Мелочные расходы.	Единоличные расходы (по благоустройству города и проч.).	И Т О Г О.	ОСТАТОКЪ.
	Р у б л и и к о п ѣ й к и.								
Городъ Петроковъ . . .	19288 85	3778 43	5594 77	4101 48	4768 94	728 80	14458 55	52719 82	22051 84 1/2
„ Вендинъ	3431 87	2219 56	930 17	669 50	5144 45	6155 77	15729 03	34280 35	8597 81
„ Брезины	3015 62	1632 96	536 36 1/2	303 19	972 99	204 05	6617 99	13283 16 1/2	465 65
„ Томашовъ	9201 26	3579 34	787 60	3150 —	1031 25	919 13	10973 66	29642 24	381 88
„ Ласкъ	1848 39	1328 15	342 —	20 56	176 95	290 98 1/2	212 38	4219 41 1/2	— 55 1/2
„ Пабянице	5656 07 1/2	1702 42	153 30	676 97	3143 24	343 49	2835 —	14510 49 1/2	4091 24 1/2
„ Лодзь	83608 61 1/2	15824 10	64291 47	26018 —	50135 02	1479 50 1/2	48207 82	289564 53	37667 31 1/2
„ Згержъ	4974 20	1101 77	1410 30	465 09	4050 25	5133 71	13497 67	30632 99	963 51
„ Новоратомскъ . . .	3558 37	1640 92	461 79	377 43	6923 44	376 16	8160 18	21498 29	1403 50
„ Рава	3242 85	816 07 1/2	881 50	438 10	3276 28	221 35	101 —	8977 15 1/2	208 17 1/2
„ Ченстоховъ	11614 24	3412 06	1303 20	9214 72	3246 33	582 69	13732 55	43105 79	8827 83
Итого	149440 34	37035 78 1/2	76692 46 1/2	45435 04	82869 14	16435 64	134525 83	542434 24	84659 31 1/2

MEMORANDUM FOR THE RECORD

DATE	DESCRIPTION	AMOUNT	CHECK NO.	ACCOUNT
1917
1918
1919
1920
1921
1922
1923
1924
1925
1926
1927
1928
1929
1930
1931
1932
1933
1934
1935
1936
1937
1938
1939
1940
1941
1942
1943
1944
1945
1946
1947
1948
1949
1950
1951
1952
1953
1954
1955
1956
1957
1958
1959
1960
1961
1962
1963
1964
1965
1966
1967
1968
1969
1970
1971
1972
1973
1974
1975
1976
1977
1978
1979
1980
1981
1982
1983
1984
1985
1986
1987
1988
1989
1990
1991
1992
1993
1994
1995
1996
1997
1998
1999
2000

MEMORANDUM FOR THE RECORD

DATE	DESCRIPTION	AMOUNT	CHECK NO.	ACCOUNT
1917
1918
1919
1920
1921
1922
1923
1924
1925
1926
1927
1928
1929
1930
1931
1932
1933
1934
1935
1936
1937
1938
1939
1940
1941
1942
1943
1944
1945
1946
1947
1948
1949
1950
1951
1952
1953
1954
1955
1956
1957
1958
1959
1960
1961
1962
1963
1964
1965
1966
1967
1968
1969
1970
1971
1972
1973
1974
1975
1976
1977
1978
1979
1980
1981
1982
1983
1984
1985
1986
1987
1988
1989
1990
1991
1992
1993
1994
1995
1996
1997
1998
1999
2000

**О состояніи запаснаго капитала город-
скихъ кассъ**

ВЪ ПЕТРОКОВСКОЙ ГУБЕРНИИ

за 1893 годъ.

№ 10

О СОСТАВНІИ ЗАВѢЩАТЕЛНОМЪ ДОКУМЕНТѢ

СННХЪ НАСЦЪ

ВЪ ПЕТРОВСКОМЪ ТЫВЕРЬИ

ВЪ 1893 ГОДУ

НАЗВАНІЕ ГОРОДОВЪ.	Къ 1-му января 1893 г. состояло на храненіи въ Петроковскомъ Отдѣленіи Государ. Банка.		Въ теченіе 1893 года поступило въ Банкъ.		И Т О Г О.		Въ теченіе 1893 года вытребовано изъ Банка на текущую потребности.		Затѣмъ къ 1-му января 1894 г. состоятъ въ Петроковскомъ Отдѣленіи Государственнаго Банка.			
	Р	у	б	л	и	к	о	п	ѣ	й	к	и.
Гор. Бендинъ	56401	3	7971	6	64372	9	14979	28	49392	81		
„ Брезины	29425	88	383	21	29809	9	6372	91	23436	18		
„ Згержъ	29487	38	5058	7	34545	45	14047	17	20498	28		
„ Ласкъ	1504	50	61	4	1565	54	600	—	965	54		
„ Лодзь	293282	85	6356	58	299639	43	—	—	299639	43		
„ Новорадомскъ	31346	72	1740	23	33086	95	8917	63	24169	32		
„ Пабянице	30653	48	536	10	31189	58	—	—	31189	58		
„ Петроковъ	76967	44	4140	36	81107	80	27113	25	53994	55		
„ Рава	9293	6	569	84	9862	90	1067	58	8795	32		
„ Томашовъ	36686	52	1689	59	38376	11	2504	80	35871	31		
„ Ченстоховъ	25203	65	2792	32	27995	97	—	—	27995	97		
И т о г о	620252	51	31298	40	651550	91	75602	62	575948	29		

MEMBER LIST

NAME	ADDRESS	PHONE	MEMBERSHIP	STATUS	REMARKS
Mr. J. H. Smith	123 Main St.	123-4567	1950	Active	
Mr. W. R. Jones	456 Elm St.	234-5678	1951	Active	
Mr. T. G. Brown	789 Oak St.	345-6789	1952	Active	
Mr. S. L. White	101 Pine St.	456-7890	1953	Active	
Mr. M. K. Black	234 Cedar St.	567-8901	1954	Active	
Mr. P. Q. Green	567 Birch St.	678-9012	1955	Active	
Mr. R. S. Hall	890 Spruce St.	789-0123	1956	Active	
Mr. V. T. King	123 Fir St.	890-1234	1957	Active	
Mr. X. Y. Lee	456 Willow St.	901-2345	1958	Active	
Mr. Z. A. Clark	789 Poplar St.	012-3456	1959	Active	
Mr. B. C. Evans	1011 Ash St.	123-4567	1960	Active	
Mr. D. F. Hill	234 Sycamore St.	234-5678	1961	Active	
Mr. G. H. Scott	567 Magnolia St.	345-6789	1962	Active	
Mr. I. J. Adams	890 Dogwood St.	456-7890	1963	Active	
Mr. K. L. Baker	123 Redwood St.	567-8901	1964	Active	
Mr. M. N. Carter	456 Cypress St.	678-9012	1965	Active	
Mr. O. P. Green	789 Juniper St.	789-0123	1966	Active	
Mr. Q. R. Evans	1011 Hickory St.	890-1234	1967	Active	
Mr. S. T. King	234 Walnut St.	901-2345	1968	Active	
Mr. U. V. Lee	567 Chestnut St.	012-3456	1969	Active	
Mr. W. X. Clark	890 Pecan St.	123-4567	1970	Active	
Mr. Y. Z. Adams	1234 Maple St.	234-5678	1971	Active	
Mr. A. B. Baker	4567 Elm St.	345-6789	1972	Active	
Mr. C. D. Carter	7890 Oak St.	456-7890	1973	Active	
Mr. E. F. Green	1011 Pine St.	567-8901	1974	Active	
Mr. G. H. Hill	234 Cedar St.	678-9012	1975	Active	
Mr. I. J. King	567 Birch St.	789-0123	1976	Active	
Mr. K. L. Lee	890 Spruce St.	890-1234	1977	Active	
Mr. M. N. Clark	123 Fir St.	901-2345	1978	Active	
Mr. O. P. Adams	456 Willow St.	012-3456	1979	Active	
Mr. Q. R. Baker	789 Poplar St.	123-4567	1980	Active	
Mr. S. T. Carter	1011 Ash St.	234-5678	1981	Active	
Mr. U. V. Green	234 Sycamore St.	345-6789	1982	Active	
Mr. W. X. Hill	567 Magnolia St.	456-7890	1983	Active	
Mr. Y. Z. King	890 Dogwood St.	567-8901	1984	Active	
Mr. A. B. Lee	123 Redwood St.	678-9012	1985	Active	
Mr. C. D. Clark	456 Cypress St.	789-0123	1986	Active	
Mr. E. F. Adams	789 Juniper St.	890-1234	1987	Active	
Mr. G. H. Baker	1011 Hickory St.	901-2345	1988	Active	
Mr. I. J. Carter	234 Walnut St.	012-3456	1989	Active	
Mr. K. L. Green	567 Chestnut St.	123-4567	1990	Active	
Mr. M. N. Hill	890 Pecan St.	234-5678	1991	Active	
Mr. O. P. King	1234 Maple St.	345-6789	1992	Active	
Mr. Q. R. Lee	4567 Elm St.	456-7890	1993	Active	
Mr. S. T. Clark	7890 Oak St.	567-8901	1994	Active	
Mr. U. V. Adams	1011 Pine St.	678-9012	1995	Active	
Mr. W. X. Baker	234 Cedar St.	789-0123	1996	Active	
Mr. Y. Z. Carter	567 Birch St.	890-1234	1997	Active	
Mr. A. B. Green	890 Spruce St.	901-2345	1998	Active	
Mr. C. D. Hill	123 Fir St.	012-3456	1999	Active	
Mr. E. F. King	456 Willow St.	123-4567	2000	Active	

Свѣдѣнія о дѣятельности

ПЕТРОКОВСКАГО ОТДѢЛЕНІЯ КРЕСТЬЯНСКАГО ПОЗЕМЕЛЬНАГО БАНКА

ВЪ ПЕТРОКОВСКОЙ ГУБЕРНІИ

за 1893 годъ.

Движение заявлений о сдѣлкахъ, поступившихъ въ Отдѣленіе въ 1893 году по Петроковской губерніи.

Названіе уѣздовъ.	Число заявленій.		Число. Душъ.	Количество покульной земли.	Исправленія съезд. да.	Продажныя дѣла земл.	Находящаяся на разсмотрѣніи въ Отдѣленіи до представленія въ Сѣуды. Рубл.	Представлено въ Сѣуды. Рубл.	Разрѣшено Сѣудомъ. Рубл.	Принятая Сѣудомъ Банка въ пользу земл.	Выдано Отдѣленіемъ сѣуду.		Осталось къ выдачѣ.					
	Число дольщиковъ.	Душъ.									Десят. Саж.	Рубл. и копейк.	Число сдѣлокъ.	Рубл.	Число до.	Рубл.	Число до.	Рубл.
На срѣзъ 24 1/2 года:																		
Бендскій	4	117	308	264 1443	26111	—	34116 55	—	4	23400	—	4	21500	—	4	21500		
Ласкій	4	92	179	436 445	40012	—	44823 96	—	—	—	—	—	—	—	—	—		
Лодзинскій	1	35	68	116 2354	9970	—	11730	—	—	—	—	—	—	—	—	—		
Итого	9	244	555	817 1842	76093	—	90670 51	5	4	23400	—	4	21500	24820	—	4	21500	
На срѣзъ 34 1/2 года:																		
Брянскій	2	33	72	117 915	8940	—	12303	—	—	—	—	—	—	—	—	—	—	
Ласкій	7	75	174	331 2363	40769	—	48313 25	—	—	—	—	—	—	—	—	—	—	
Новородомскій	26	432	867	2465 1801	176926	91	217914 14	—	—	—	—	—	—	—	—	—	—	
Равскій	3	8	10	48 675	2900	—	4150	—	—	—	—	—	—	—	—	—	—	
Петровскій	11	25	56	145 1006	9400	—	19250	—	—	—	—	—	—	—	—	—	—	
Чешеховскій	3	42	91	193 1877	19670	—	29860	—	—	—	—	—	—	—	—	—	—	
Итого	52	615	1270	3302 1437	258605	91	331390 39	51	—	1 720	1	—	—	—	—	—	—	
На оба срѣза:																		
Бендскій	4	117	308	264 1443	26111	—	34116 55	—	—	4	23400	—	4	21500	24820	—	4	21500
Брянскій	2	33	72	117 915	8940	—	12303	—	—	—	—	—	—	—	—	—	—	—
Ласкій	11	167	353	768 408	80781	—	93337 31	—	—	—	—	—	—	—	—	—	—	—
Лодзинскій	1	35	68	116 2354	9970	—	11730	—	—	—	—	—	—	—	—	—	—	—
Новородомскій	26	432	867	2465 1801	176926	91	217914 14	—	—	—	—	—	—	—	—	—	—	—
Равскій	3	8	10	48 675	2900	—	4150	—	—	—	—	—	—	—	—	—	—	—
Петровскій	11	25	56	145 1006	9400	—	19250	—	—	—	—	—	—	—	—	—	—	—
Чешеховскій	3	42	91	193 1877	19670	—	29860	—	—	—	—	—	—	—	—	—	—	—
Всего	61	856	1825	4120 879	334638	91	422660 90	56	—	5 24120	1	4	21500	24820	—	—	4	21500

О сдѣлкахъ, представленныхъ въ Совѣтъ Банка съ ходатайствомъ о разрѣшеніи ссудъ за 1893 г. по Петроновской губерніи.

Названіе угодья.	Число залозеній.	Число.		Количество возуемой земли.	Испраш. заемск. ссуд. д.	Продажна цѣна земл.	Находится на разсмотрѣніи в. Отдѣленія.	Възвѣщено о представленіи въ Совѣтъ Банка.	Представлено въ Совѣтъ Банка съ постановленіемъ Отдѣленія о разрѣшеніи ссуды.	Число сдѣлокъ.	Находится на разсмотрѣніи въ Совѣтѣ Банка.	Разрѣшено Совѣтомъ Банка въ ссуду.	Принята Совѣтомъ Банка цѣна за возем. земл.	Выдано Отдѣленіемъ ссуды.		Осталось къ выдачѣ.					
		Ду шъ.	Десят. Саж.											Десят.	Рубл. и копейка.	Число.	Руб.	Число.	Руб.		
На срочъ 24 % года:																					
Бендискій	5	147	389	554 1687	39111	—	52407	54	—	—	—	5	36440	—	5	34500	40940	1	13000	4	21500
Лодзинскій	2	47	101	169 2037	19645	—	29618	70	—	—	—	2	19645	—	2	19645	24503,58	2	19645	—	—
Ченеховскій	2	28	62	101 2089	8440	—	9785	—	—	—	—	2	8415	—	2	8415	11102	—	—	2	8415
Итого	9	222	552	826 1013	67196	—	91760	24	—	—	—	9	64460	—	9	62560	76545,58	3	32645	6	29915
На срочъ 34 % года:																					
Бендискій	3	63	172	296 1064	24396	—	29192	41	—	—	—	3	20470	—	3	20470	22746	1	5240	2	15230
Лодзинскій	1	16	32	57 1285	6310	—	7573	—	—	—	—	1	5000	1	—	—	—	—	—	—	—
Новородомскій	1	30	69	118 2298	10395	—	11550	—	—	—	—	1	10270	—	1	10170	11300	1	10170	—	—
Равскій	8	142	300	742 285	58191	—	75992	87	—	—	—	8	42570	4	4	26650	30309	—	—	4	26650
Ченеховскій	4	101	240	529 554	26680	—	42266	47	—	—	—	4	26580	—	4	26430	34698	4	26430	—	—
Итого	17	352	813	1744 686	125972	—	166574	75	—	—	—	17	104990	5	12	83720	99053	6	41840	6	41880
На оба сроча:																					
Бендискій	8	210	561	851 351	63507	—	81599	95	—	—	—	8	56870	—	8	54970	63686	2	18240	6	36730
Лодзинскій	3	63	133	227 922	25955	—	37191	70	—	—	—	3	24645	1	2	19645	24503,58	2	19645	—	—
Новородомскій	1	30	69	118 2298	10395	—	11550	—	—	—	—	1	10270	—	1	10170	11300	1	10170	—	—
Равскій	8	142	300	742 285	58191	—	75992	87	—	—	—	8	42570	4	4	26650	30309	—	—	4	26650
Ченеховскій	6	129	302	631 243	35120	—	52000	47	—	—	—	6	35095	—	6	34845	45800	4	26430	2	8415
Всего	26	574	1365	2570 1699	193168	—	258534	99	—	—	—	26	169450	5	21	146280	175598,58	9	74485	12	71795

О сдѣлках по судамъ, разрѣшенныхъ Совѣтомъ Банна за 1893 годъ, по Петроновской губернии.

Название уездовъ.	Число аукционовъ.		Число домохозяйствъ.	Количество покупленной земли.	Исрашиваемая сумма.	Проданные участки земли.	Находится ли на разсмотрѣнн въ Отдѣленн.	Въспротиву ли постановленн по Совѣту Банна.	Представлено въ Совѣтъ Банна съ постановленнемъ Отдѣленн о разрѣшенн ссуды.		Разрѣшено Совѣтомъ Банна въ ссуду.	Принятая Совѣтомъ Банна сумма денегъ земл.	Выдано Отдѣленнемъ ссуды.		Осталось къ выдачѣ.		
	Число аукционовъ.	Домовъ.							Число ссудъ.	Руб.			Число ссудъ.	Руб.	Число ссудъ.	Руб.	Число ссудъ.
	Десят.	Саж.	Рубли и копейки.														
На срокъ 24 1/2 года:																	
Бендическй	2	43	125	363	1373	18550	—	25383	41	—	—	—	—	—	—	—	
Чепстховскй	2	28	62	101	2089	8440	—	9734	—	—	—	—	—	—	2	8415	
Лоданскй	2	47	101	169	2037	19645	—	29618	70	—	—	—	—	—	—	—	
Итого	6	118	288	635	699	46635	—	64736	11	—	—	—	—	—	2	8415	
На срокъ 34 1/2 года:																	
Бендическй	6	167	436	487	1278	44957	—	56216	58	—	—	—	—	—	—	—	
Новородомскй	1	30	69	118	2298	10395	—	11550	—	—	—	—	—	—	1	10170	
Равскй	7	86	197	546	352	31611	—	46167	42	—	—	—	—	—	1	700	
Петровскй	2	65	128	319	2217	29740	—	36130	—	—	—	—	—	—	—	2	26700
Чепстховскй	4	101	241	525	1954	26680	—	42266	47	—	—	—	—	—	4	26430	
Итого	20	449	1071	1998	899	143383	—	192330	47	—	—	—	—	—	6	37500	
На оба срока:																	
Бендическй	8	210	561	851	251	63507	—	81599	99	—	—	—	—	—	2	18240	
Новородомскй	1	30	69	118	2298	10395	—	11550	—	—	—	—	—	—	1	10170	
Равскй	7	86	197	546	352	31611	—	46167	42	—	—	—	—	—	1	700	
Лоданскй	2	47	101	169	2037	19645	—	29618	70	—	—	—	—	—	2	19645	
Петровскй	2	65	128	319	2217	29740	—	36130	—	—	—	—	—	—	—	2	26700
Чепстховскй	6	129	303	627	1643	35120	—	52000	47	—	—	—	—	—	4	26430	
Всего	26	567	1359	2633	1598	190018	—	257066	58	—	—	—	—	—	10	75185	

О сдѣлахъ, разстроившихся послѣ разрѣшенія Совѣ

Названіе уѣздовъ.	Число авлацѣній.		Количество покупимой земли.	Исправл. вѣсмая ссуда.	Продолжал сѣла земан.
	Домохозяевъ.	Душъ.			
	Дсолт.	Саж.	Рубан и кофѣйан.		
Ласкаго уѣзда.					
На сроць 34 1/2 года.					
Пажатовское 8-е л. З.	1	7 27	22 530	3220 —	3660 —
" 9-е л. II.	1	1 7	22 755	2855 —	3177 —
" 10-е л. К.	1	4 6	131307	1790 —	2062 —
Всего	3	12 40	58 192	7865 —	8899 —

Вѣдомость № 11, лит. в.

томъ Банна ссуды за 1893 годъ по Петроновской губерніи.

Нѣходится ли разстроившимся сдѣламъ.	Разстроилось до представленія въ Совѣтъ Банна.	Представлено въ Совѣтъ Банна съ постановкою конемъ Отдѣленія о разрѣшеніи ссуды.	Нѣходится ли Отдѣлу Банна на разрѣшеніи.	Разрѣшено Совѣтомъ Банна въ ссуду.	Принята Совѣтомъ Банна сдѣловать земли.	Выдано Отдѣленіемъ ссуды.		Осталось къ выдачѣ.	
						Число сдѣловъ.	Руб.	Число сдѣловъ.	Руб.
—	—	1 3020	—	1 3000	3360	—	—	—	—
—	—	1 2850	—	1 2825	3290	—	—	—	—
—	—	1 1790	—	1 1775	2000	—	—	—	—
—	—	3 7660	—	3 7600	8650	—	—	—	—

Разстроилось за отпазомъ популяцiovъ.

О числѣ выданныхъ ссудъ за 1893 годъ по Петроновской губернии.

Названіе уѣздовъ.	Число заложений.		Количество покупимой земли.	Исправленіе вѣсма ссуды.	Продолженіе дѣла земли.	Находится ли въ ссудѣ на рѣшительномъ въ Островскомъ до представленія въ Советъ Епархіи.	Представлено въ Советъ Епархіи съ постановленіемъ Отдѣленія о разрѣшеніи ссуды.	Разрѣшено Советомъ Епархіи въ ссуду.	Принятія Советомъ Епархіи для востановленія.	Выдано Отдѣленіемъ ссуды.	Осталось къ выдачѣ.
	Должниковъ.	Душъ.									
	Число заложений.	Должниковъ.	Душъ.	Десят. Сажен.	Рублей и копѣекъ.						
На ссудъ 24 1/2 года:											
Бендизскій	2	55	158	415 1910	20360	—	30198	41	—	—	—
Лодзинскій	2	47	101	169 2037	19645	—	29618	70	—	—	—
Петроновскій	4	24	76	122 847	7738	—	8784	—	—	—	—
Итого	9	126	335	707 2394	47743	—	68601	11	—	—	—
На ссудъ 34 1/2 года:											
Бендизскій	1	40	103	139 263	15391	—	22040	—	—	—	—
Брянскій	1	13	42	114 673	6000	—	11068	—	—	—	—
Лясскій	1	19	56	67 1788	7784	—	8651	—	—	—	—
Новородомскій	3	63	167	299 231	25895	—	35486	—	—	—	—
Равскій	2	14	30	132 2186	5457 25	5961 60	—	—	—	—	—
Петроновскій	1	39	115	287 1032	18000	—	26418	—	—	—	—
Ченстоховскій	4	101	241	525 1954	26680	—	42266	47	—	—	—
Итого	13	389	748	1566 947	105207	25	151891	07	—	—	—
На оба срока:											
Бендизскій	4	95	261	554 2173	35751	—	52238	41	—	—	—
Брянскій	1	13	42	114 673	6000	—	11068	—	—	—	—
Лясскій	1	19	56	67 1788	7784	—	8651	—	—	—	—
Лодзинскій	2	47	101	169 2037	19645	—	29618	70	—	—	—
Новородомскій	3	63	167	299 231	25895	—	35486	—	—	—	—
Равскій	2	14	30	132 2186	5457 25	5961 60	—	—	—	—	—
Петроновскій	5	63	191	409 1899	25738	—	35202	—	—	—	—
Ченстоховскій	4	101	241	525 1954	26680	—	42266	47	—	—	—
Всего	22	415	1083	2274 941	152950	25	220492	18	—	—	—

Движеніе заявленій о сдѣлкахъ со дня открытія Учреденія


Названіе уездовъ.	Число заявленій.		Количество покупавшей земли.	Исправленія ссудъ.	Предложенія на дѣла земли.				
	Доходоуказ.	Душъ.							
	Число десят.	Сам.	Рубанъ	и копейки.					
На срокъ 24 года:									
Бендиковскій	7	204	532	907	1827	60921	—	79360	14
Брянскій	7	62	146	209	1222	22256	—	32585	55
Ласкій	4	92	179	436	445	40012	—	44823	96
Лодискій	5	122	268	456	2268	45395	—	62533	70
Петровскій	6	44	135	216	1335	15888	—	19084	—
Равскій	1	17	46	71	2055	5056	—	5618	—
Ченгоховскій	5	122	286	587	2247	40040	—	43834	—
Итого	35	663	1592	2886	1799	229568	—	287839	35
На срокъ 34 года:									
Бендиковскій	8	284	468	1445	1146	106289	—	128249	33
Брянскій	12	159	373	1009	418	83540	—	112197	70
Ласкій	28	326	811	1360	1668	164654	—	180549	25
Лодискій	2	38	77	158	707	14829	40	18625	—
Новородомскій	29	502	1035	2764	2032	202371	91	255406	14
Петровскій	20	307	433	1644	709	133848	—	172156	—
Равскій	19	226	507	1271	816	94189	40	123452	37
Ченгоховскій	25	557	966	3144	1139	218475	—	341051	76
Итого	140	2339	4670	12798	1435	1002996	11	1329681	59
На оба срока:									
Бендиковскій	15	488	1000	2353	573	167210	—	207609	47
Брянскій	19	221	519	1218	1640	105596	—	144785	25
Ласкій	32	418	990	1796	2113	134666	—	225378	21
Лодискій	7	160	345	615	575	60224	40	81156	70
Новородомскій	29	502	1035	2764	2032	202371	91	255406	14
Петровскій	26	351	568	1860	2044	149736	—	191240	—
Равскій	20	243	553	1343	471	99245	40	129070	37
Ченгоховскій	27	679	1252	3732	986	253515	—	384885	76
Всего	175	3062	6262	15685	834	1232564	71	1617520	90

денія по 1-ю Января 1894 года по Петровской губерніи.

Исправленія по ссудамъ въ Оублѣдѣ.	Репетированіе до предоплатъ въ Оублѣдѣ.	Предоплато на Ссуды Банка съ постановленіемъ Оублѣдѣнія о разрѣшеніи о разрѣшеніи ссуды.		Находится въ Ссудѣ Банка по разрѣшенію Оублѣдѣ.		Разрѣшено Ссуды по Оублѣдѣ.		Принята Ссуды Банка и на ссуды.		Выдана Отдѣленіемъ ссуды.		Осталось въ выдачѣ.	
		Число ссудъ.	Руб.	Число ссудъ.	Руб.	Число ссудъ.	Руб.	Число ссудъ.	Руб.	Число ссудъ.	Руб.	Число ссудъ.	Руб.
		Число ссудъ.	Руб.	Число ссудъ.	Руб.	Число ссудъ.	Руб.	Число ссудъ.	Руб.	Число ссудъ.	Руб.	Число ссудъ.	Руб.
—	—	7	57210	—	—	7	55310	65990	3	33810	4	21500	
4	—	7	21665	—	—	7	21636	26763	7	21633	—	—	
—	—	2	19645	—	—	2	19645	24503/68	2	19645	—	—	
—	—	1	14540	—	—	5	14529	16449	5	14529	—	—	
—	—	1	3963	—	—	1	3956	4400	1	3956	—	—	
—	—	5	38915	—	—	5	38915	53198/66	3	30500	2	8415	
7	1	27	155935	—	—	27	153975	191204/24	21	124060	6	29915	
—	2	6	50948	—	—	6	50948	58966	4	35718	2	15230	
7	—	8	52400	—	—	8	52340	73018	8	52340	—	—	
2	—	21	104686	—	—	21	104545	118005	9	72345	9	24600	
—	—	1	5000	1	1	отказ.	—	—	—	—	—	—	
26	—	3	25770	—	—	3	25670	31037	3	25670	—	—	
12	2	6	64020	—	—	6	62075	71710	4	35375	2	26700	
2	—	15	60830	4	11	45768	53035/68	—	4	17823	6	27590	
—	—	3	отказ.	—	—	3	отказ.	—	—	—	—	—	
7	—	12	106430	5	12	106180	133194	12	106180	—	—		
56	8	72	470084	5	67	447546	538865/66	44	345451	19	94120		
—	—	4	отказ.	—	—	4	отказ.	—	—	—	—		
—	2	13	108158	—	—	13	106258	124866	7	69528	6	36730	
2	2	15	74065	—	—	15	73975	99771	15	73975	—	—	
11	—	21	104686	—	—	21	104545	118005	9	72345	9	24600	
3	—	1	отказ.	1	1	отказ.	—	—	—	—	—		
26	—	3	24640	—	—	3	24640	24503/68	2	19645	—	—	
3	—	3	25770	—	—	3	25670	31037	3	25670	—	—	
12	3	11	78560	—	—	11	76595	88159	9	49895	2	26700	
2	2	16	64790	4	12	49738	57435/66	5	21773	6	27590		
—	—	3	отказ.	—	—	3	отказ.	—	—	—	—		
63	—	17	145345	—	—	17	145093	162292/66	15	136680	2	8415	
7	9	39	626019	5	34	601521	730069/90	65	463511	25	124035		
—	—	4	отказ.	—	—	4	отказ.	—	—	—	—		

UNIT NO. 1 - BUREAU 1924 LOTS OF TELEVISION TUBES

Lot No.	Tube No.	Tube Type	Quantity	Unit Price	Total Price	Remarks
1	10000	6X4	1	1.00	1.00	
1	10001	6X4	1	1.00	1.00	
1	10002	6X4	1	1.00	1.00	
1	10003	6X4	1	1.00	1.00	
1	10004	6X4	1	1.00	1.00	
1	10005	6X4	1	1.00	1.00	
1	10006	6X4	1	1.00	1.00	
1	10007	6X4	1	1.00	1.00	
1	10008	6X4	1	1.00	1.00	
1	10009	6X4	1	1.00	1.00	
1	10010	6X4	1	1.00	1.00	
1	10011	6X4	1	1.00	1.00	
1	10012	6X4	1	1.00	1.00	
1	10013	6X4	1	1.00	1.00	
1	10014	6X4	1	1.00	1.00	
1	10015	6X4	1	1.00	1.00	
1	10016	6X4	1	1.00	1.00	
1	10017	6X4	1	1.00	1.00	
1	10018	6X4	1	1.00	1.00	
1	10019	6X4	1	1.00	1.00	
1	10020	6X4	1	1.00	1.00	
1	10021	6X4	1	1.00	1.00	
1	10022	6X4	1	1.00	1.00	
1	10023	6X4	1	1.00	1.00	
1	10024	6X4	1	1.00	1.00	
1	10025	6X4	1	1.00	1.00	
1	10026	6X4	1	1.00	1.00	
1	10027	6X4	1	1.00	1.00	
1	10028	6X4	1	1.00	1.00	
1	10029	6X4	1	1.00	1.00	
1	10030	6X4	1	1.00	1.00	
1	10031	6X4	1	1.00	1.00	
1	10032	6X4	1	1.00	1.00	
1	10033	6X4	1	1.00	1.00	
1	10034	6X4	1	1.00	1.00	
1	10035	6X4	1	1.00	1.00	
1	10036	6X4	1	1.00	1.00	
1	10037	6X4	1	1.00	1.00	
1	10038	6X4	1	1.00	1.00	
1	10039	6X4	1	1.00	1.00	
1	10040	6X4	1	1.00	1.00	
1	10041	6X4	1	1.00	1.00	
1	10042	6X4	1	1.00	1.00	
1	10043	6X4	1	1.00	1.00	
1	10044	6X4	1	1.00	1.00	
1	10045	6X4	1	1.00	1.00	
1	10046	6X4	1	1.00	1.00	
1	10047	6X4	1	1.00	1.00	
1	10048	6X4	1	1.00	1.00	
1	10049	6X4	1	1.00	1.00	
1	10050	6X4	1	1.00	1.00	
1	10051	6X4	1	1.00	1.00	
1	10052	6X4	1	1.00	1.00	
1	10053	6X4	1	1.00	1.00	
1	10054	6X4	1	1.00	1.00	
1	10055	6X4	1	1.00	1.00	
1	10056	6X4	1	1.00	1.00	
1	10057	6X4	1	1.00	1.00	
1	10058	6X4	1	1.00	1.00	
1	10059	6X4	1	1.00	1.00	
1	10060	6X4	1	1.00	1.00	
1	10061	6X4	1	1.00	1.00	
1	10062	6X4	1	1.00	1.00	
1	10063	6X4	1	1.00	1.00	
1	10064	6X4	1	1.00	1.00	
1	10065	6X4	1	1.00	1.00	
1	10066	6X4	1	1.00	1.00	
1	10067	6X4	1	1.00	1.00	
1	10068	6X4	1	1.00	1.00	
1	10069	6X4	1	1.00	1.00	
1	10070	6X4	1	1.00	1.00	
1	10071	6X4	1	1.00	1.00	
1	10072	6X4	1	1.00	1.00	
1	10073	6X4	1	1.00	1.00	
1	10074	6X4	1	1.00	1.00	
1	10075	6X4	1	1.00	1.00	
1	10076	6X4	1	1.00	1.00	
1	10077	6X4	1	1.00	1.00	
1	10078	6X4	1	1.00	1.00	
1	10079	6X4	1	1.00	1.00	
1	10080	6X4	1	1.00	1.00	
1	10081	6X4	1	1.00	1.00	
1	10082	6X4	1	1.00	1.00	
1	10083	6X4	1	1.00	1.00	
1	10084	6X4	1	1.00	1.00	
1	10085	6X4	1	1.00	1.00	
1	10086	6X4	1	1.00	1.00	
1	10087	6X4	1	1.00	1.00	
1	10088	6X4	1	1.00	1.00	
1	10089	6X4	1	1.00	1.00	
1	10090	6X4	1	1.00	1.00	
1	10091	6X4	1	1.00	1.00	
1	10092	6X4	1	1.00	1.00	
1	10093	6X4	1	1.00	1.00	
1	10094	6X4	1	1.00	1.00	
1	10095	6X4	1	1.00	1.00	
1	10096	6X4	1	1.00	1.00	
1	10097	6X4	1	1.00	1.00	
1	10098	6X4	1	1.00	1.00	
1	10099	6X4	1	1.00	1.00	
1	10100	6X4	1	1.00	1.00	



Вѣдомость къ статьѣ о сборѣ по застрахованію рогатого скота.

№ п/п	Имя	Возрастъ	Полъ	Содержаніе	Вѣдомость
1					
2					
3					
4					
5					
6					
7					
8					
9					
10					
11					
12					
13					
14					
15					
16					
17					
18					
19					
20					
21					
22					
23					
24					
25					
26					
27					
28					
29					
30					
31					
32					
33					
34					
35					
36					
37					
38					
39					
40					
41					
42					
43					
44					
45					
46					
47					
48					
49					
50					
51					
52					
53					
54					
55					
56					
57					
58					
59					
60					
61					
62					
63					
64					
65					
66					
67					
68					
69					
70					
71					
72					
73					
74					
75					
76					
77					
78					
79					
80					
81					
82					
83					
84					
85					
86					
87					
88					
89					
90					
91					
92					
93					
94					
95					
96					
97					
98					
99					
100					
Итого					

Наименование специальных средств.	Оставалось къ 1893 г.		Въ 1893 году поступило					Въ 1893 году выписано въ расходъ					Осталось къ 1894 году				
	Въ кассѣхъ.		Въ ссуды, выписку до-ходовъ.	Выписки обратило изъ выписанныхъ въ расходъ.	Выписано исправлено.	Получено изъ другихъ канцелярій.	Получено отъ Высочайшей Комиссiи по распоряженiю Императорскаго правительства.	Получено отъ Высочайшаго Императорскаго правительства.	Получено отъ Высочайшаго Императорскаго правительства.	Итого выписано въ расходъ.	Итого выписано въ расходъ.	Итого выписано въ расходъ.	Итого выписано въ расходъ.	Въ кассѣхъ.		На рукахъ распорядителей.	
	Наличными.	% бумагами.												Наличными.	% бумагами.	Наличными.	% бумагами.
Р у б л и к о п ѣ й к и.													Р у б л и к о п ѣ й к и.				
Сборъ по застрахованiю рогатого скота отъ чумы въ Привислнскихъ губернiяхъ.																	
По Петровскому губ. казначейству	529	59	389	21		998	70	1917	55		1437	08	1437	08	480	47	
„ Новородомск. уезд.	100		397	44				497	44		396	13	396	13	101	31	
„ Равскому „	100		178	42				278	42		178	42	178	42	100		
„ Ласкому „	100		267	31				367	31		267	31	267	31	100		
„ Чесноховскому „	100		306	34				406	34		306	34	306	34	100		
„ Брельскому „	100		191	82				291	82		191	82	191	82	100		
„ Лодзинскому „	109	40	215	22				324	62		224	62	224	62	100		
„ Вендизскому „	100		288	24	4			388	28		288	28	288	28	100		
Итого	1238	99	2234	00	4	998	70	4471	78		3290	00	3290	00	1181	78	

Date		Description		Amount		Balance	
Year	Month	To	By	Debit	Credit	Debit	Credit
1891	Jan						
1891	Feb						
1891	Mar						
1891	Apr						
1891	May						
1891	Jun						
1891	Jul						
1891	Aug						
1891	Sep						
1891	Oct						
1891	Nov						
1891	Dec						
1892	Jan						
1892	Feb						
1892	Mar						
1892	Apr						
1892	May						
1892	Jun						
1892	Jul						
1892	Aug						
1892	Sep						
1892	Oct						
1892	Nov						
1892	Dec						

Приложение къ статьѣ „Дорожный сборъ“.

**О приходѣ и расходѣ суммъ земскаго
дорожнаго сбора
ВЪ ПЕТРОКОВСКОЙ ГУБЕРНІИ
за 1893 годъ.**

О приходахъ и расходахъ суммъ землевладѣльцевъ
дворянства сѣвернаго края

ВЪ ПЕТРОКОВСКОЙ Губерніи

въ 1893 году.

Названіе уѣздовъ.	П р и х о д ъ.													
	Остатокъ съ 1892 года въ наличности.	Опредѣлено къ поступленію въ 1893 году.					Поступило въ 1893 году.					Исключено.	Осталось къ 1894 году въ недвижимкѣ.	
		Неполномокъ съ 1892 года.	Оклада за 1893 годъ.	Всего.			Въ счетъ оклада и недвижимкѣ.	Случайныхъ доходовъ и 10% сбора.	Итого съ остаткомъ 1892 года.					
Р у б л и и к о п ѣ й к и.														
По Петроковскому уѣзду .	6447	471254	1416563	5517817	6916530	32	1413951	5115	27070	45	—	—	1287	37
„ Новорадомскому „ .	8560	3975	4616012	2216987	6816460	74	12319	1364	2526508	21	—	—	526	94
„ Ченстоховскому „ .	9509	3334	4814529	7314864	2114682	4	9116	4633307	53	—	—	182	17	
„ Бядинскому „ .	5609	4395	2211466	8911562	1111486	67	27527	7302	9524674	32	—	1	75	43
„ Ласкому „ .	9027	19317	8011133	9111451	7111232	58	1149	2501	9722773	23	—	—	219	13
„ Равскому „ .	7478	22312	609846	1910158	799996	64	430	981	818460	24	—	—	162	15
„ Лодзинскому „ .	20233	23262	6224101	8927364	5122777	33	3381	3336	4876400	64	—	—	4587	18
„ Брезинскому „ .	6355	282	4111041	311043	4411024	27	2075	2801	2520201	55	13	77	5	40
Итого . . .	73219	676554	73114695	41121250	14114190	59	61985	9124939	1617	13	78	7045	77	

Названіе уѣздовъ.	Р а с х о д ъ.														
	На постройку шоссе.	На ремонтъ дорогъ 1-го разряда.	На поинку и постройку мостовъ.	На содержаніе дорожной службы и отводъ квартеръ.	На 4% для техникумъ.	На пособие по отстройкѣ мостовъ на дорогахъ II разряда.	Расходы случайные, мелочные и на 1/6 въ инвентаризаціи казначайствъ.	Итого.	Остается въ наличности на 1894 годъ.						
										Р у б л и и к о п ѣ й к и.					
По Петроковскому уѣзду .	—	—	14414	392656	244619	601246	36—	192311	5159	23440	69	3629	76		
„ Новорадомскому „ .	2987	—	9970	561989	492292	11411	30—	2000102	82	19753	28	6754	93		
„ Ченстоховскому „ .	—	—	8800	—	6290	432386	50601	91—	300150	47	18529	36	14778	17	
„ Бядинскому „ .	—	—	10243	325348	372418	50213	92—	6253	48	18283	84	6390	48		
„ Ласкому „ .	—	—	1921	263109	101447	38130	63—	500032	66	11641	3	11132	20		
„ Равскому „ .	1400	—	2119	663216	441843	—	405	53—	2000100	70	11085	33	7374	91	
„ Лодзинскому „ .	—	—	29709	295251	493589	20517	—	3063129	8429	42260	28	34140	36		
„ Брезинскому „ .	572	45	5200	—	1138	—	1840	3868	42	500117	10	13837	35	6364	20
Итого . . .	4959	45	82378	4828999	5620436	673595	24—	17563898	6511	158831	16	90565	1		

**Доходы съ божничныхъ кассъ
въ Петроковской губерніи
за 1893 годъ.**

Названіе городовъ и уѣздовъ.	Д О Ж О Д Ы					И О П П А П А Ж Ъ										И Т О Г О.								
	Отъ платжеі на бив.	Отъ платжеі за браносостаніе.	Отъ платжеі за обрѣзаніе.	Отъ платжеі за погребеніе.	Отъ отдачи порочнаго рѣдья горова.	Отъ отдачи роздана.	Съ обрѣзаныхъ насаженіи.	Отъ продажи рѣдьяго обнова.	Отъ продажи вина врозь сулавго дн.	Съ врузи.	Съ продажго отъ болшихъ напѣлагов.	Отъ отдачи свѣла шпѣла гѣд.	За постановку инагнѣнаго на кадрѣдѣ.	Съ сбора съ еррѣдѣла отъ селѣдѣ.										
																	Р	У	О	Ж	О	Д	П	П
Губернскій гор. Петроковъ . . .	2003	—	—	—	1782	—	—	—	—	—	—	—	—	3025	—	5045	82							
Петровскій уѣздъ	47676	—	—	—	817	—	—	—	—	56	—	—	—	1275	51	1849	91							
Городъ Новородомскъ	110110	—	—	—	334 1/2	—	90	—	—	2	16	—	—	389	41	1498	93 1/2							
Новородомскій уѣздъ	8866	—	—	—	3	—	2	25	16	10	—	—	—	553	50	664	30							
Городъ Ченстоховъ	1509	—	—	—	947	—	—	—	150	4	70	2	94	—	—	3383	—	5090	49					
Ченстоховскій уѣздъ	27993	10	63	5	2	3216	4	40	7534	3	66	15	85	—	—	66	—	868	91	1298	62			
Городъ Бенднвъ	259165	5	18	—	—	1154	—	—	15010	—	—	—	—	1	73	—	—	828	55	3588	74			
Бенднвскій уѣздъ	36710	—	—	—	—	—	—	—	—	—	—	—	—	—	—	—	—	1051	18	1418	28			
Городъ Ласкъ	340	—	—	—	—	—	—	—	70	—	—	—	—	—	—	—	—	940	19	1457	—			
Городъ Пабннше	141	—	—	—	—	—	—	—	8050	—	—	—	—	—	—	—	—	780	70	1012	80			
Ласкскій уѣздъ	25550	—	80	1	80	150	—	—	4149	1	20	19	65	—	1	26	15	550	—	681	94	1036	53	
Городъ Лодъ	—	—	—	—	452	—	—	—	—	—	—	—	—	—	—	—	—	452	—	24049	28	24963	32	
Городъ Згеръ	35670	—	—	—	62	—	—	—	178	—	—	—	—	—	—	—	—	—	952	91	1549	61		
Лодннскій уѣздъ	11910	—	—	—	277	—	—	—	7370	—	6	—	—	—	—	—	—	92	—	799	73	1010	54	
Городъ Брешн	—	—	—	—	3475	—	—	—	2985	3	79	—	—	—	—	—	—	—	—	926	75	995	14	
Городъ Томашовъ	1000	—	—	—	—	—	—	—	80	—	—	—	—	—	—	—	—	—	—	1355	91	2435	91	
Брешнскій уѣздъ	50416	19	43	4	17	3597	1	53	8758	—	40	56	1	27	7	48	—	—	311	—	955	80	1661	6
Городъ Рава	2305	4	36	1	60	1170	—	—	5050	—	—	—	—	—	—	—	—	—	—	657	52	957	28	
Равскій уѣздъ	12310	—	—	—	—	—	—	—	—	—	—	—	—	—	—	—	—	—	—	403	95	527	10	
Итого	1148637	40	40	12	59	68332 1/2	9	8	115046	16	7	76	53	1	27	34	32	16196	52278	—	48979	74	58061	38 1/2

**Расходы божничныхъ кассъ
въ петроковской губерніи
за 1893 годъ.**

Название городов и уездов.	Ч								И																																																	
	На жалованье ин- женерам.	На жалованье уч- хонным.	На жалованье ин- терьера.	На жалованье теле- грамм.	На жалованье слу- жащим.	На жалованье ш- серам.	На жалованье вра- чей.	На % вознагражде- ние ассистентам.	И	О	ИИ	И	А	И	А	Ж	И.	И Т О Г О.																																								
Гор. Петроков . . .	750	270	—	150	365	200	—	299,29	4	84	25	—	319,67	—	230	300	56		1650	—	—	—	—	—	437,06	36	5045,82																															
Петроковский уез.	852	—	—	52,50	15	22	42	—	92,52	93	05	—	46	05	120,88	151	50	—	45	198,36	55	—	—	—	16	—	38,05	1849,91																														
„ Новородомск . . .	375	—	—	80	135	30	30	—	74,02	4	50	—	108	65	169	15	315	85	50	—	50	—	—	—	—	36	—	15,86%	25	1499 3/4																												
Новородомский у.	400	—	—	—	25	—	—	—	26,15	—	—	—	18	58	74	11	64	—	—	—	44	—	—	—	—	—	—	—	12,46	664,30																												
„ Ченстохов . . .	1200	800	—	720	150	506	300	—	254,52	113	22	—	28	15	87,60	149	—	—	200	389	180	2	50	—	—	—	—	—	—	10,50	5090,49																											
Ченстоховский у.	475	—	—	50	27	56	—	—	64,83 1/2	60	71 1/2	—	132	90 1/2	136,33	49	33	12	—	—	162,47	—	—	—	—	—	—	—	—	44,85%	28,97	1298,33																										
„ Бендзин . . .	600	300	—	200	220	120	150	—	145,24	—	—	—	25	—	248,80	—	90	300	193,90	280	—	—	—	—	—	—	—	—	—	676,21	30	3579,15																										
Бендзинский уезд.	750	—	—	100	25	—	—	—	75,85	9	—	—	25	—	126,70	—	—	86	—	14	—	9,21	30	—	—	—	—	—	—	—	20	1270,76																										
„ Ласк . . .	600	—	—	30	45	10	—	—	65,10	—	—	—	46	94	296,96	140	—	—	—	70	144,75	—	—	—	—	—	—	—	—	30,65	20	1457																										
„ Паблинице . . .	500	—	—	—	75	100	—	—	50,64	4	75 1/2	—	9	18	90,50	34	—	—	—	—	123,40	—	—	—	—	—	—	—	—	5	—	5,12	15,20	1012,80																								
„ Лаский уезд . . .	545	—	—	—	40	5	20	—	51,40	12	88	—	23	35	144,39	96,50	—	—	—	—	32,69	15	—	—	—	—	—	—	—	—	10,50	24,85	1038,16																									
„ Лодзь . . .	2000	1060	—	864	96	550	1587	50	450	—	—	—	60	—	109,23	1200	—	450	1075	—	596,40	5500	—	25	—	—	—	—	—	150,18	100	18610,43																										
„ Зержь . . .	420	—	—	160	—	135	20	—	59,63	—	—	—	9	63	80	17	15	—	—	—	167	—	2	—	—	—	—	—	—	456,18	10	1534,61																										
„ Лодзинский уезд.	385	—	—	—	—	38	55	—	20,30	23	63 1/2	—	20	96 1/2	106,47	90	—	—	—	—	125,40	124	45	4	—	—	—	—	—	2,32	15	1010,54																										
„ Брезаны . . .	250	—	—	—	—	—	—	—	49,64	15	14	9	60	54	08	20	—	—	—	—	171,68	—	—	—	—	—	—	—	—	—	—	425	995,14																									
„ Томшюв . . .	500	—	—	262	44	160	30	—	67,75	4,05	35	74	42	75	—	—	—	—	—	—	—	—	—	—	—	—	—	—	3	60	41,60	—	1147,93																									
„ Брезанский уезд.	880	—	—	—	49	3,60	—	—	82,88	36,67	36	31	128	19	—	—	—	—	—	—	—	8,60	—	—	—	—	—	—	—	17	02	15	—	76,38	1238,41																							
„ Равь . . .	250	—	—	100	60	25	30	—	47,87	4	75	—	15	—	48,49	81,45	—	—	—	—	229	—	—	—	—	—	—	—	—	2	15	—	39,72	9	957,28																							
„ Равский уезд . . .	275	—	—	30	—	—	—	—	26,35	4	80	—	8	50	49	14	52,50	—	—	—	73	—	—	—	—	—	—	—	—	—	—	—	7,81	—	527,10																							
Итого . . .	12007	2430	—	2649	90	1726	3033	10	1297	—	200	27	2373	08 1/2	426	00 1/2	—	—	—	—	827	67	—	—	—	—	—	—	—	—	—	—	—	—	—	827,67	2228	59	2439	15	832	—	2968	33	2524	62	7967	01	106	50	35	69	4322	53 1/2	883	95	49828	19 1/2

ВѢДОМОСТЬ

О ВВОЗѢ ТОВАРОВЪ.

	Сосновидная таможня.	Границная таможня.	Гербская таможня.	Недревская таможня застав.	Моджевская таможня застав.
Хлеб из зерен вселен, кроме риса, —картофеля, горох и бобы	167080 н. 11 ф.	13082 н. 18 ф. 40 н.	700 н. 30	—	—
Рис или срачывное шимо	78 н. 8 ф.	24 н. 11 ф.	233 н. 30 ф.	—	—
Мука, солод и крупа вселен, кроме муки картофельной	3075 н. 23 ф. 38 зол.	117239 н. 37 ф. 72 н.	—	—	—
Мука картофельная, гречиха вселен, вермишель и макарон	438 н. 39 ф. 51 зол.	410 н. 9 ф.	—	—	—
Овоща вселен из салюнок и притоголеванного вид	6000 н. 37 ф. 92 зол.	19973 н. 9 ф.	—	—	1 н. 15 ф.
Фрукты и ягоды вселен	20027 н. 34 ф. 48 н.	321861 н. 20 ф. 44 н.	—	—	1 н. 15 ф.
Апельс, ябл, сливы и орлы померанца	52 н. 30 ф.	13509 н. 32 ф. 60 н.	—	—	—
Орлы вселен и каштан вселен	29 н. 27 ф. 63 зол.	18 н. 32 ф. 36 зол.	133 н. 23 ф.	—	23 ф.
Папеты, а также привезенные вселен	2 н. 13 ф. 49 зол.	1 н. 13 ф.	—	—	—
Трюфель, шампиньоны и прочие другие грибы из салюнок и притоголеванного вид	615 н. 9 ф. 83 зол.	3001 н. 30 ф. 69 зол.	—	—	—
Привезен яблца, мафран и т. под.	7403 н. 30 ф. 52 зол.	4008 н. 38 ф. 65 н.	1127 н. 31 ф.	—	2 н. 30 ф. 34 зол.
Каво, кофе и его суррогаты, сахар	159 н. 23 ф. 70 зол.	15 н. 39 ф.	—	—	—
Чай	7 н. 38 ф. 42 зол.	1 н. 2 ф. 94 зол.	—	—	—
Табак	4 ф. 55 зол.	—	—	—	—
Сахар	81 н. 16 ф. 77 зол.	12 ф. 30 зол.	—	—	—
Мед—сиренс и вселен иucose	13 н. 20 ф. 79 зол.	77 н. 37 ф. 33 зол.	—	—	—
Белогордые изделия, кроме особо поименованных	48 н. 28 ф.	15 н. 4 ф. 9 зол.	—	—	12 ф. 48 зол.
Дрожжи	137 н. 37 ф.	250 н. 14 ф.	—	—	—
Хмель	300 н. в 1605,5 бут.	501 н. 36 ф. 881,5 ф.	—	—	—
Апельс, ром и прочие иностранные вина, а также клубное вино и ширинг	1088 н. 37 ф. 35 зол.	7659 н. 32 ф. 18 зол.	—	—	—
Вина виноградные и ягодные	и 2508,4 бутылк. в 1871 галлонов.	2840 бут. 68 грам.	—	—	5 н. 3 ф. и 3 бут.
Пиво, портера и медь	422 н. 30 ф. и 29 ф.	17780 н. 8 ф. 50 бут.	—	—	—
Уксус вселен, кроме винного	15 фунт.	5 н. 2 ф.	—	—	—
Минеральные воды натуральные и искусственные	16622 бут.	54648 бут.	735 бут.	—	311 бутылоч.
Соль поваренная	3107 н. 6 ф. 42 зол.	16399 н.	—	—	—
Масло соевое, кокосное и т. под.	22 ф. 70 зол.	15 н. 31 ф. 72 зол.	—	—	1 ф.
Сыр	10 н. 22 ф. 74 зол.	75 н. 30 ф. 90 зол.	—	—	5 ф.
Масло коровье и овечье	8 н. 27 ф. 64 зол.	37 ф.	—	—	6 н. 38 ф. 48 зол.
Рабо вселен из салюнок и притоголеванного вид	72838 н. 30 ф. 54 н.	233 н. 17 ф. 12 зол.	922 н. 27 ф.	—	54 н. 38 ф.
Утвари, морские раки и т. под.	12 н. 22 ф.	—	—	—	—
Системные припасы, особо поименованные и особо притоголеванные кормовые средства для животных	123 н. 31 ф. 44 зол.	15 н. 30 ф. 56 зол.	—	10 ф.	—
Домашиный скот, лошади, животные вселенного рода, кроме особо поименованных	1018 н. 16 ф. 45 шт.	3 н. 214 н. 19. 1451 шт.	—	—	2 н. 10 ф.
Удобрительные вещества: туки и сульфуровые	98231 н. 22 ф. 21 н.	98295 н. 25 ф.	—	—	—
Сажа вселен	3921 н. 16 ф.	6 н. 31 ф. 48 зол.	164 н. 37 ф.	—	—
Клей вселен и желатин	30 н. 16 ф. 25 зол.	594 н. 10 ф. 85 зол.	—	—	10 ф.
Угня вселен	73 н. 13 ф. 24 зол.	73 н. 1 ф. 58 зол.	1812 н. 25 ф.	—	—
Волокна вселен не из дуб	11 н. 29 ф. 67 зол.	11 н. 29 ф. 48 зол.	—	—	—
Нитраты или нитро	24 н. 85 зол.	18 н. 4 ф. 67 зол.	—	—	—
Пух и перья	32 ф.	215 н. 11 ф. 24 зол.	—	—	—
Полушны, перьяны и тубаны	90 н. 6 ф. 27 зол.	20 н. 12 ф. 74 зол.	—	—	—
Усы автомобиль	3 н. 6 ф. 36 зол.	10 н. 11 ф. 48 зол.	—	—	—
Губка греческая	11 н. 33 ф. 85 зол.	39 н. 32 ф. 1 зол.	—	—	—
Само животное и масло животного происхождения	11181 н. 5 ф. 30 зол.	4748 н. 25 ф. 12 н.	1810 н. 37 ф.	—	—
Волос вселен	50981 н. 39 ф.	56560 н. 30 ф. 72 н.	—	—	—
Свица вселен	21 н. 25 ф. 22 зол.	49 н. 20 ф. 24 н.	—	—	—
Кожи неопиленные или шкуры	587 н. 33 ф. 88 зол.	937 н. 30 ф. 48 зол.	48 н. 21 ф.	—	—
Кожи опилочные	396 н. 21 ф. 60 зол.	54 н. 34 ф. 90 зол.	—	—	—
Милган ружья	5 н. 4 ф. 66 зол.	55 н. 38 ф. 8 зол.	—	—	—
Показанные изделия вселен и обувь вселен	1725 н. 20 ф. 11 н.	307 н. 34 ф. 80 зол.	140 н. 20 ф.	—	—
Ковбой шпирт и дерен вселен порош.	34441 н. 14 ф. 69 н.	30461 н. 14 ф.	14252 н.	—	—
Нитратыны и боратын изделия	100 н. 30 ф.	818 н. 30 ф.	—	—	—
Деревяные изделия кроме особо поименованных	7 н. 11 ф. 74 зол.	4 н. 19 ф. 51 зол.	—	—	—
Растения камы и суфия	2729 н. 4 ф. 2 зол.	4496 н. 31 ф. 68 зол.	135 н. 21 ф.	—	—
Шашки керолианы	228450 и 3 ф. 14 н.	5505 н. 36 ф. 10 зол.	—	—	—
Коричные и шестены изделия из растительных материалов	28880 н. 20 ф.	6091 н. 32 ф.	—	—	—
Суррогатные материалы	705 н. 5 ф. 4 зол.	6748 н. 29 ф. 60 н.	—	—	—
Блесна из дуб и из притоголеванного вид	558767 н. 3 ф. 40 н.	189708 н. 19 ф. 84 н.	8480 н. 6 ф.	—	—
Камни драгоценные и полудрагоценные	37677 н. 30 ф. 21 н.	10787 н. 32 ф. 42 н.	25331 н. 21 ф.	—	—
Галты, донсы, перекрутты, черешка, ивтары, ценка морская, юсть сапюнок и маконтоны, цыганцы	14 зол.	8 н. 25 ф. 84 зол.	—	—	—
Абесгы из изделий	347 н. 10 ф. 50 зол.	437 н. 6 ф. 65 зол.	1176 н. 19 ф.	—	—
Камни вселенного рода, кроме драгоценных и полудрагоценных, также алмазберы и гипсы из изделий	163 н. 5 ф. 69 зол.	48 н. 27 ф. 44 зол.	—	—	—
Полувременные вещества и составы для склеивания и склеивания	3184 н. 37 ф.	137 н. 1 ф. 1 зол.	—	—	5 шул.
Бариты, черокины и т. под.	8895 н. 4 ф. 91 зол.	12105 н. 19 ф. 24 н.	466 н. 15 ф.	2 фунт.	—
Трубы глиняные, дренажные и водопроводные	91038 н. 37 ф. 49 н.	99146 н. 11 ф.	—	—	17 н. 20 ф.
Гончарные изделия	31378 н. 37 ф.	5 н. 29 ф.	—	—	10 н. 34 ф.
	12942 н. 3 ф. 18 н.	7436 н. 5 ф. 12 зол.	—	—	—

	ОСОВИЦКАЯ ТАМОЖНЯ	Границы таможи.	Гербская таможи.	Нездарская таможенная застава.	Модлиевская таможенная застава.
Фаясовые изделия	171 п. 34 ф. 45 зол.	1588 п. 11 ф. 66 зол.	—	—	9 фунт.
Фарфоровые изделия	133 п. 13 ф. 1 зол.	194 п. 33 ф. 21 зол.	—	—	16 фунт. 24 зол.
Стеклянные изделия	315 п. 20 ф. 73 зол.	2509 п. 15 ф. 72 зол.	50 п. 6 ф.	—	35 фунт.
Зеркальные стекла и зеркала	54040 п. 29 ф. 82 з.	6421 п. 9 ф. 95 зол.	—	—	—
Уголь древесный и древесный, кокос.	11241290 п. 5 ф.	5622100 пунт.	—	—	—
Дерево и смолы, пробой особо поименованных	61487 п. 14 ф. 4	621 п. 2 ф.	—	—	—
Антрацит, нефтяная, фюзоль	7189 п. 24 ф.	1 ф. 51 зол.	—	—	—
Бальзамы и смолы для живописи	24785 п. 1 ф. 67 з.	1138 п. 25 ф. 58 зол.	9292 п. 21 ф.	—	—
Гудрон и асфальт	1621 п. 24 ф. 45 з.	3045 п. 15 ф.	—	—	—
Жидкие продукты перегонки нефти	1772 п. 36 ф. 11 з.	3071 п. 21 ф.	537 п. 35 ф.	—	—
Смолы и терпентин	7 п. 15 ф. 42 зол.	160 п. 15 ф. 73 зол.	—	—	—
Гумми, камеди, каменщики смолы и балзамы	567 п. 25 ф. 83 зол.	997 п. 14 ф. 30 з.	—	—	—
Вакуум и гуттаперча из выделанных и во вакуум. вид	104 п. 56 зол.	125 п. 30 ф. 12 з.	—	—	—
Сплавострунная соль из природного вида	3974 з.	—	—	—	—
Соль осетровых рыб, особо поименованных	7 п. 18 ф.	22 п. 37 ф.	—	—	—
Сера очищенная	4202 п. 28 ф. 15 з.	5655 п. 0 ф.	—	—	—
Сульфурная сера	1290 п. 12 ф.	—	—	—	—
Битуминозные препараты	395 п. 24 ф. 46 зол.	1 п. 11 ф.	—	—	—
Битуминозные препараты	11220 п. 26 ф.	18071 п. 13 ф.	—	—	—
Важный камень, известковая известь сырая	113 п. 23 ф.	3003 п. 24 ф.	—	—	—
Тяжелый шпат, австрий и барит	2727 п. 34 ф. 42 з.	51 п. 27 ф. 38 зол.	5347 п. 21 ф.	—	—
Аммиачные препараты	1357 п. 22 ф. 13 зол.	77 п. 22 ф.	—	—	—
Мышьяк белый, красный и желтый	1241 п. 33 ф.	146 п. 20 ф.	—	—	—
Силь-каль и хромовая соль	488 п. 22 ф. 9 зол.	987 п. 12 ф.	—	—	—
Кислота алюминическая и сернокислотная глаубера	7022 п. 14 ф. 70 з.	905 п. 1 ф.	—	—	—
Оксид бария, стронция и алюминия	495 п. 10 ф.	215 п. 6 ф.	—	—	—
Селитра чилийская и обильносоль	2277 п. 13 ф.	1209 п. 7 ф.	—	—	—
Хлористые натрий, калий, амальгам и сернокислоты: магнесия и калий	11943 п. 7 ф.	57 п. 30 ф.	—	—	—
Натрий и калий	41855 п. 1 ф. 40 з.	56747 п. 19 ф. 54 з.	5677 п. 28 ф.	—	—
Уксусный пероксид	3094 п. 10 ф.	—	—	—	—
Хлорная известь	7342 п. 7 ф. 29 зол.	—	765 п. 12 ф.	—	—
Кислоты и сернистый углерод	46377 п. 32 ф. 40 з.	8941 п. 32 ф. 32 з.	—	—	—
Купоросы	13609 п. 18 ф.	187 п. 6 ф.	—	—	—
Соль сернистая, золота и платины	11 ф. 77 зол.	34 ф. 15 зол.	—	—	—
Ртутный камень	18 п. 25 ф.	13 п. 2 ф.	—	—	—
Хлористые и йодистые препараты, особенно поименованные	8200 п. 12 ф. 22 зол.	2148 п. 4 ф. 90 зол.	—	—	—
Содовая двууглекл. в готовом виде	26 ф. 61 зол.	5 п. 30 ф. 38 зол.	—	—	—
Фосфор	33 фунт.	—	—	—	—
Офорт	9 п. 41 ф. 85 зол.	23 п. 12 ф. 21 зол.	—	—	—
Оли и лагуларий	4 фунт.	10 ф. 48 зол.	—	—	—
Масла растительные и минеральные по означенной	1110 п. 20 ф. 61 з.	8365 п. 9 ф. 56 зол.	3640 п. 24 ф.	—	—
Ароматические воды без примеси спирта	37 ф. 85 зол.	—	—	—	—
Боснияка	1 п. 27 ф. 85 зол.	11 п. 7 ф. 50 зол.	—	—	—
Масло жасмина	1858 п. 30 ф. 23 з.	1837 п. 30 ф. 82 зол.	—	—	—
Лав	5 п. 32 ф. 49 зол.	10 п. 25 ф. 13 зол.	—	—	—
Сургуль	6 ф. 38 зол.	2 п. 10 ф. 56 зол.	—	—	—
Синича замшевая	64 золот.	—	—	—	—
Дубильные вещества	284 п. 23 ф.	3561 п. 11 ф. 56 зол.	—	—	—
Самородная красная известь	22967 п. 32 ф. 42 з.	24854 п. 30 ф. 84 з.	5717 п. 7 ф.	—	—
Орехи, ореховый, кашу, питательный	4261 п. 10 ф. 2 зол.	—	—	—	—
Врань или жареная толченая	551 п. 25 ф.	27 п. 11 ф.	—	—	—
Белого по весовому виду	272 п. 8 ф. 37 зол.	120 п. 15 ф. 23 зол.	—	—	—
Кашемир по весовому виду	29 п. 10 ф. 14 зол.	—	—	—	—
Берлинская лазурь, парижская синя, ультрамарин и синяя всякая	310 п. 25 ф. 56 зол.	494 п. 23 ф.	—	—	—
Васки свиные и говяжьи	8925 п. 6 ф.	16562 п. 29 ф.	—	—	—
Сурих свиной	1180 п. 11 ф.	—	—	—	—
Браски ильма	91 п. 34 ф. 88 зол.	12 п. 33 ф. 48 зол.	—	—	—
Бразильские и дубильные препараты	377 п. 25 ф. 61 зол.	130 п. 10 ф. 22 зол.	—	—	—
Бразильские вещества (пигменты)	971 п. 29 ф. 93 зол.	2387 п. 3 ф. 95 зол.	—	—	—
Бразильские каучуковые и латексные туши	2 п. 17 ф. 23 зол.	11 ф. 13 зол.	—	—	—
Бразильские, черная жемчуг и ступа	291 п. 34 ф. 85 зол.	556 п. 6 ф. 32 з.	—	—	—
Гуды металлические и минеральные	293490 п. 17 ф. 54 з.	217 п. 1 з.	—	—	—
Чугун	30805 п. 15 ф.	16859 п.	—	—	—
Железо	182528 п. 24 ф. 10 з.	59037 п. 37 ф. 48 з.	—	—	—
Жест	27 п. 30 ф. 61 з.	7 п. 22 ф. 48 зол.	—	—	—
Сталь	16720 п. 12 ф. 1 з.	1892 п. 54 ф. 48 з.	—	—	—
Медь, алюминий, никель и др. особо поименованные металлы	1372 п. 37 ф. 16 з.	1557 п. 4 ф. 24 з.	152 п. 32 ф.	—	—
Олово	380 п. 30 ф. 6 зол.	3 п. 5 ф. 30 зол.	—	—	—
Цинк	6 ф. 38 з.	—	—	—	—
Свинец	17567 п. 17 ф.	75 пунт. 14 фунт.	71 п. 7 ф.	—	—
Цинк	356416 п. 20 ф. 57 з.	19400 п. 25 ф.	—	—	—

	Сосновинная таможенная.	Границия таможи.	Гербская таможи.	Нездеревная таможенная застава.	Модлевская застава.
Надкин золотой, серебряный и платиновый	1 п. 10 ф. 16 зол.	1 п. 6 ф. 13 зол.	—	—	—
Надкин из меди и др. недрагоценных металлов	1200 п. 6 ф. 3 зол.	2114 п. 6 ф. 23 зол.	118 п. 34 ф.	—	—
Чугунъ из дѣл.	10685 п. 10 ф. 65 з.	2208 п. 62 ф. 31 п.	—	—	—
Железные и стальные надкин	12913 п. 21 ф. 60 з.	183 п. 27 ф. 60 з.	332 пух. 14 футт.	—	—
Жестяные надкин	896 п. 31 ф. 16 зол.	213 пух. 36 футт.	—	—	1 ф. 48 зол.
Проволока веназ	16504 п. 20 ф. 80 з.	1180 п. 10 ф. 7 зол.	1129 пух. 31 ф.	—	—
Проволочные надкин	1361 п. 18 ф. 19 зол.	1991 п. 37 ф. 79 зол.	191 пух. 13 футт.	—	—
Изы стальные и желѣзные	34 п. 36 ф. 12 зол.	4 п. 29 ф. 78 зол.	—	—	—
Ножовый товаръ	10 п. 4 ф. 21 зол.	89 пух. 18 футт.	—	—	—
Оутые замки, отпирательное и всяки из оному принадлежнети	1 п. 11 ф. 88 зол.	7 п. 5 ф. 7 зол.	—	—	—
Безь, серы, лозата и т. л. хозяйственные принадлежнети	1227 п. 34 ф. 08 зол.	33097 п. 30 ф. 72 з.	—	—	—
Инструменты ручны для ремесл, фабрик и заводов	1899 п. 24 ф. 36 зол.	544 п. 2 ф. 61 зол.	60 пух. 18 футт.	—	—
Латеры для настѣной и покоев вся принадлежнети типографскаго набора	15 п. 19 ф. 1 з.	4 п. 8 пух. 24 зол.	—	—	—
Надкин изь свинца и гарблес	207 п. 12 ф. 42 зол.	599 п. 17 ф. 39 зол.	—	—	—
Почта бланк и желѣза въ книжкахъ	15 п. 12 ф. 38 зол.	34 пух. 18 футт.	—	—	—
Бронированный порохотъ	15 п. 18 ф. 32 зол.	4 п. 0 ф. 36 1/2 зол.	122 пух. 38 футт.	—	—
Безь, аппараты и изь модери	67 п. 24 ф. 31 зол.	—	—	—	—
Всѣм съ приборами	121866 п. 6 ф. 4 зол.	58290 п. 21 ф. 78 з.	—	—	—
Инструменты: математическѣе, чертельные, физическѣе и хирургическѣе	1022 п. 15 ф. 38 зол.	4 пух. 30 футт.	—	—	—
Инструменты огнестое	294 п. 37 ф. 45 з.	298 пух. 25 золот.	—	—	—
Часовой товаръ	8 п. 23 ф. 54 зол.	13 п. 27 ф. 08 зол.	—	—	—
Музыкальные инструменты и их принадлежнети	18 п. 19 ф. 8 п. 228 з.	9 п. 20 ф. 72 з. 711 п.	648 пух.	—	—
Эмалки и отдалыне изь металъ	171 п. 26 ф. 34 з. 10 п.	210 п. 15 ф. 54 з. 1 п.	31 п. 35 ф. 10 шт.	—	—
Вагоны для желѣзныкъ и военно-желѣзныкъ дорогъ	3 п. 17 ф. 24 п. 67 ш.	3 п. 96 ф. 80 п. 20 п.	—	—	—
Трени и бумажная масса	354 шт.	—	—	—	—
Пасебумажный товаръ	110292 п. 13 ф. 14 з.	50426 п. 39 футт.	11980 пух.	—	—
Книги, картны, карты и т. п.	23899 п. 25 ф. 79 з.	5657 п. 34 ф. 63 зол.	—	—	—
Волокнатыя, растительныя вещества въ сыромъ видѣ	125 п. 5 ф. 40 зол.	159 п. 29 ф. 59 зол.	—	—	—
Шелкъ	173780 п. 30 ф. 31 з.	5042 п. 32 ф. 12 зол.	—	—	—
Шелкъ и утка неселевая, сорисидан	8 п. 24 ф. 06 зол.	93 п. 31 ф. 28 зол.	—	—	—
Бумажная нѣтъ кардонная и изь прокатныхъ волоконъ	110705 п. 19 ф. 37 з.	45389 п. 36 ф. 50 з.	—	—	—
Бумажная пряжа	25 п. 15 ф. 68 зол.	214 п. 25 ф. 78 зол.	—	—	—
Прѣжа джутовая, льняная, пеньковая и изь другихъ растительныхъ веществъ	305 п. 4 ф. 40 зол.	731 п. 28 футт.	—	—	—
Прѣжа крушечная, шелковая	103 п. 32 ф.	45 п. 25 ф. 72 зол.	229775 пух. 31 ф.	—	—
Прѣжа хлопчатая, прѣдѣланная и крушечная	169 п. 21 ф. 57 зол.	688 п. 2 ф. 47 зол.	—	—	—
Бумажная ткань строчная и блесная	61839 п. 16 ф. 41 зол.	9907 п. 30 ф. 47 зол.	26793 пух. 35 футт.	—	—
Бумажная ткань прѣдѣланная и вышитая	9 п. 16 ф. 85 зол.	17 п. 33 ф. 63 зол.	—	—	—
Книжки, веревки изь джута, пенька, льна и другихъ растительныхъ веществъ	26 п. 24 ф. 39 зол.	27 п. 11 ф. 05 зол.	—	—	—
Мякиши джутовые и хлопчатые	848 пух. 37 футт.	423 п. 0 ф. 15 зол.	49 пух. 11 футт.	—	—
Ткани изь джута, пенька, льна и другихъ растительныхъ веществъ	97 п. 25 ф. 09 зол.	44 п. 31 ф. 63 зол.	—	—	—
Полотно, батистъ, льняное и пеньковое	29 п. 18 ф. 52 зол.	18 п. 11 ф. 31 зол.	—	—	—
Володы и клеенка (крошъ клееновая) и надкин изь оной	37 пух. 31 зол.	38 п. 17 ф. 37 зол.	—	—	—
Шелковые платки, футеры и вышитыя и тканые материи	531 п. 29 ф. 84 зол.	45 п. 27 ф. 72 зол.	—	—	—
Полупелюшечные платки, материи тканые и вышитыя	2 п. 9 ф. 26 зол.	7 п. 6 ф. 60 зол.	—	—	—
Остатки бумажныя и шерстяныя материи	2 п. 26 футт. 74 зол.	39 п. 3 ф. 87 зол.	—	—	—
Войлокъ, сукоцная шерсть и т. п.	36 п. 12 ф. 92 зол.	75 п. 35 ф. 43 зол.	—	—	—
Шерстяные коври	443 пух. 74 з.	174 п. 28 ф. 54 зол.	—	—	—
Фески шерстяныя шерстяныя	39 п. 11 ф. 54 зол.	29 п. 26 ф. 92 зол.	—	—	—
Вязаныя надкин и бумажная работа	42 джакеты.	—	—	—	—
Бумажный ткань	17 п. 29 футт. 54 зол.	15 п. 15 ф. 46 зол.	—	—	—
Бутелька и вышитыя	6 п. 16 ф. 44 зол.	1 п. 20 ф. 23 зол.	—	—	—
Платки и бланк готовое	1 п. 15 ф. 71 зол.	7 п. 14 ф. 59 зол.	—	—	—
Шпаны разныя	41 п. 19 ф. 19 зол.	75 п. 4 ф. 68 зол.	—	—	—
Сонтики	71 шт. 10 ф. 10 зол.	28196 п. 16 пух. 10 п.	—	—	—
Пуговыи всяки	34 штукт.	83 штукт.	—	—	—
Отдалы для платочекъ и платки, перья, плюмажи	19 п. 27 ф. 67 зол.	205 п. 15 ф. 85 зол.	—	—	—
Стеларуры и борсы	5 футт. 43 зол.	2 п. 11 футт. 15 зол.	—	—	—
Вещи галантерейныя, особю неположенныя	45 п. 22 ф. 53 зол.	9117 пух. 81 футт.	732 пух. 8 футт.	—	—
Пеньковые и прокатныя принадлежнети	92 п. 12 ф. 24 зол.	1394 п. 26 ф. 80 з.	95 пух. 14 футт.	—	36 золот.
Вещи предѣланыя для колѣней и гребноты	56 п. 25 ф. 26 зол.	36 п. 4 ф. 62 зол.	9 пух. 4 футт.	—	—
Обрабаны разныхъ материй, неимѣюще видя товара	6 п. 24 ф. 53 зол.	—	—	—	—
Перухъ, его составныя части и изъ прочиныхъ вещей	88 пух. 13 футт.	4 п. 9 ф. 27 зол.	—	—	—
	263 п. 30 футт.	3 п. 25 ф.	4374 пух. 19 футт.	—	9134 п. 24 ф.

TABLE 1. - SUMMARY OF DATA FOR THE YEAR 1964

STATE	POPULATION	PERCENTAGE OF POPULATION	PERCENTAGE OF POPULATION	PERCENTAGE OF POPULATION
Alabama	2,150,000	10.1	10.1	10.1
Alaska	300,000	1.4	1.4	1.4
Arizona	1,800,000	8.6	8.6	8.6
Arkansas	1,700,000	8.1	8.1	8.1
California	15,000,000	71.0	71.0	71.0
Colorado	2,500,000	11.9	11.9	11.9
Connecticut	2,500,000	11.9	11.9	11.9
Delaware	300,000	1.4	1.4	1.4
District of Columbia	300,000	1.4	1.4	1.4
Florida	5,000,000	23.8	23.8	23.8
Georgia	3,500,000	16.5	16.5	16.5
Idaho	1,000,000	4.7	4.7	4.7
Illinois	10,000,000	47.4	47.4	47.4
Indiana	4,000,000	18.8	18.8	18.8
Iowa	2,500,000	11.9	11.9	11.9
Kansas	2,500,000	11.9	11.9	11.9
Kentucky	3,000,000	14.1	14.1	14.1
Louisiana	3,000,000	14.1	14.1	14.1
Maine	1,000,000	4.7	4.7	4.7
Maryland	2,500,000	11.9	11.9	11.9
Massachusetts	3,500,000	16.5	16.5	16.5
Michigan	7,000,000	33.0	33.0	33.0
Minnesota	4,000,000	18.8	18.8	18.8
Mississippi	2,500,000	11.9	11.9	11.9
Missouri	4,000,000	18.8	18.8	18.8
Montana	1,000,000	4.7	4.7	4.7
Nebraska	2,000,000	9.4	9.4	9.4
Nevada	1,000,000	4.7	4.7	4.7
New Hampshire	1,000,000	4.7	4.7	4.7
New Jersey	6,000,000	28.2	28.2	28.2
New Mexico	1,500,000	7.1	7.1	7.1
New York	18,000,000	85.7	85.7	85.7
North Carolina	5,000,000	23.8	23.8	23.8
North Dakota	1,000,000	4.7	4.7	4.7
Ohio	9,000,000	42.5	42.5	42.5
Oklahoma	2,000,000	9.4	9.4	9.4
Oregon	2,000,000	9.4	9.4	9.4
Pennsylvania	12,000,000	56.8	56.8	56.8
Rhode Island	1,000,000	4.7	4.7	4.7
South Carolina	2,500,000	11.9	11.9	11.9
South Dakota	1,000,000	4.7	4.7	4.7
Tennessee	4,000,000	18.8	18.8	18.8
Texas	10,000,000	47.4	47.4	47.4
Utah	1,500,000	7.1	7.1	7.1
Vermont	1,000,000	4.7	4.7	4.7
Virginia	4,000,000	18.8	18.8	18.8
Washington	3,000,000	14.1	14.1	14.1
West Virginia	1,500,000	7.1	7.1	7.1
Wisconsin	4,000,000	18.8	18.8	18.8
Wyoming	1,000,000	4.7	4.7	4.7

ВѢДОМОСТЬ

О ВЫВОЗѢ ТОВАРОВЪ.

	Основная та- можня.	Граничная та- можня.	Гербская таможня.	Недревская та- можня за- ставы.	Можженская та- можня за- ставы.
Шенина	600 пудовъ.	5498 нуд.	—	78 нуд.	—
Росъ	610 пудовъ.	54560 нуд.	—	—	—
Гречка	27241 пудовъ.	446381 нуд.	308 нуд.	124 нуд.	—
Овесъ	12700 пудовъ.	2892476 нуд.	—	450 нуд.	—
Гречка	130935 пудовъ.	70356 п.	31 нуд.	—	—
Проро	47065 пудовъ.	30238 нуд.	—	—	—
Кукуруза	3010 пудовъ.	19742 нуд.	—	—	—
Горчъ	44223 пудовъ.	56388 нуд.	182 нуд.	—	—
Фасоль, бобы и чечевица	14130 пудовъ.	12383 нуд.	—	—	—
Крупа гречневая и друтая	—	23 нуд.	15 нуд.	—	—
Пшено прованое	630 пудовъ.	—	—	—	—
Мука пшеничная	6 пудовъ.	—	—	—	16237 нуд.
— ржаная	—	—	—	—	8075 нуд. 29 фунт.
Отрубъ хлѣбный	1081650 пудовъ.	10040 нуд.	5386 нуд.	80 нуд.	—
Картофель	153615 пудовъ.	196080 нуд.	578 нуд.	58378 нуд.	4928 нуд.
Коренья картофеля	15 пудовъ.	30 нуд.	—	—	—
Хлѣбъ пшеничн	—	—	—	—	8363 нуд. 17 фунт.
Соль поваренная	8 пудовъ.	322 нуд. 2 фунт.	—	—	—
Олеиы сырые и въ приготовленномъ видѣ	122725 нудовъ.	899 нуд.	500 нуд.	1600 нуд.	4445 нуд.
Канюна и брусница	—	—	—	76 нуд. 26 фунт.	—
Фрукты сырые, моченые и соленые	—	61 нуд.	22 нуд. 18 фунт.	—	—
Месо сырое, вяленое, крошъ сывяго	—	—	—	96 нуд.	8 нуд.
Свиныя	11 пудовъ.	—	—	7 нуд. 5 фунт.	28 нуд.
Месо солоное, копченое и вяленое вялокое	380 пудовъ.	—	—	5 нуд. 30 фунт.	—
Сырое козьеое сало	7 пудовъ.	—	—	—	—
Буалоны и масляя застръа	70 пудовъ.	—	12 нуд. 30 фунт.	—	—
Сыръ вероной	90 пудовъ. 23 фунт.	—	—	—	—
Масло коровье	101 нуд.	14 нуд. 6 фунт.	—	—	—
Яйца	2191 нуд.	3 нуд.	16 нуд. 30 фунт.	128 нуд. 15 ф.	1310 нуд. 30 фунт.
Конфекты и варенье	4229286 нудовъ.	5000 нудовъ.	251160 нудовъ.	70182 нуд.	602 нуд. 8 фунт.
Грибы сушеные	17 пудовъ.	37 п. 33 ф.	—	—	255360 шт.
Икра лососья, крошъ красной	45 пудовъ.	—	—	—	30 нуд. 20 фунт.
Рыба соленая и копченая	386 пудовъ.	1823 нуд.	—	—	97 нуд.
Сахарный песок	8365 пудовъ.	10532 нуд.	39 нуд. 10 фунт.	—	13 нуд.
Прочие особыя непозволенные съестныя припасы	—	4 нуд. 6 фунт.	—	—	—
Табакъ крошечный	—	2 нуд.	—	—	—
Сагары	—	38 нуд.	—	—	—
Папирозы	1 нудъ 4 фунт.	—	—	14 нуд. 24 фунт.	—
Чай	3000 нудовъ.	—	—	—	—
Спиртъ	60500 нудовъ.	—	—	—	—
Вино хлѣбное олеиное	12 пудовъ.	—	—	—	—
Ликеры, водка, настойки и т. п.	507504 галлоновъ.	—	—	—	—
Вина виноградная въ бутылкахъ	473 галлоновъ.	—	—	—	—
— въ бутылкахъ	192 нуд.	—	—	—	—
Пиво и медъ	180 нуд.	—	—	—	—
Берда	483 бутыл.	—	—	—	—
Прочие и особыя непозволенные живнотные припасы	35 фунт.	—	—	—	—
— сосымыя	13991 нуд.	—	—	—	—
— сосымыя	—	49 нуд.	—	—	—
Буртыя	11992 нуд.	—	—	—	—
Доски	1818697 пудовъ.	—	—	—	—
Дранцы и гоить	182455 пудовъ.	1 нудъ.	—	—	—
Столбы	142049 пудовъ.	99455 нуд.	—	—	—
Дрова сосымыя	1100 пудовъ.	—	—	—	—
— протихъ породъ	1035 пудовъ.	—	—	—	—
Дерево срубленое и прочее подлѣзное	606 пудовъ.	608 нуд.	—	—	—
Сыма джыное	2334 нуд.	14 нуд.	—	—	—
— конопчаное	1361 нуд.	11133 нуд.	—	—	—
— ранноее и сурьшное	107560 нуд.	4684 нуд.	—	—	—
— маюное, подсолонное и др. масличныя	488 нуд.	1220 нуд.	—	—	—
— (Клевера	34300 нуд.	4854 нуд.	—	—	—
Сымена кормовыхъ Тимофеевой травы и машы	1670 нуд.	26201 нуд.	—	—	—
— Душина	23588 нуд.	13 нуд.	—	—	—
— Протихъ кормовыхъ травъ	32988 нуд.	—	—	—	—
Прочия особыя непозволенные сымена	90166 нуд.	—	—	—	—
Вяжениы въ сы- Дынячъ	37390 нуд.	—	—	—	—
манъ Новолычъ	—	231 нуд.	—	—	—
— Подолычъ	—	—	—	—	—
— Ралоовыхъ и сурьшныхъ	—	—	—	—	—
—	703051 нуд.	—	—	—	—
—	73880 нуд.	—	—	—	—
—	140453 нуд.	—	—	—	—
—	62120 нуд.	—	—	—	—

	Основицкая та- можня.	Границкая та- можня.	Гербская таможи.	Неидровная та- можняная за- става.	Моджлевская та- можняная застава.
Выжимки прочи	35564.	—	—	—	—
Слово	100171 нуд.	—	4923 нуд.	8998 нуд.	714 нуд.
Солома	250 нуд.	—	326 нуд.	833 нуд.	20 нуд.
Соловьиный корень и жемч прочи особо поименованных растений в части их, употребляемых в металлургии	13 нуд.	—	—	—	—
Густой жемч и сутин, прочи особо поименованных	514 нуд.	6 нуд.	—	—	—
Хлопчатый бумажный сороч	—	441 нуд.	—	—	—
Лезв	—	490584 нуд.	—	—	—
Ланная кусаль и напал	380776 нуд.	11373 нуд.	—	—	—
Пена	71645 нуд.	138970 нуд.	—	—	—
Полыново напал	74941 нуд.	1300 нуд.	—	—	—
Шкуры оленя и волка	—	422 нуд.	—	—	—
— ланцам и кроликом	—	3433 нуд.	—	—	—
Кожи оленины, сырыя и прочи немытые крупного скота	327 нуд.	12434 нуд.	35 нуд.	20 нуд.	—
— мелкого скота	1292 нуд.	6272 нуд.	—	—	—
Юфта и прочи выделанные кожи	3206 нуд.	2385 нуд. 30 фунт.	—	—	—
Пест по вь дьл волка	299 нуд.	—	—	—	4 нуд.
Бостной угон и востная мука	27083 нуд.	—	—	—	—
Фосфориты молотые	388828 нуд.	—	—	—	—
Землю добываемых веществ, прочи особо поименованных	4870 нуд.	—	—	—	—
Рога оленя и козы	128476 нуд.	55000 нуд.	—	—	—
Грузы и тяжести конские	3574 нуд.	4463 нуд.	—	—	—
Цитки на вь дьл	—	4038 нуд.	—	—	—
Волокн вьсей	16 нуд.	104 нуд. 15 фунт.	—	—	3 нуд.
Перо гусиное	57 нуд.	844 нуд. 4 фунт.	—	—	—
Ланная пряжа и обрывки бумажные	680 нуд.	418 нуд. 35 фунт.	16 нуд. 24 фунт.	43 нуд. 17 фунт.	29 нуд. 20 фунт.
Сало свиное толстое	4 нуд.	8 нуд.	—	—	—
Пилки-сирены, пилковые головки и очки	1075 нуд.	407 нуд.	—	—	—
Шерсть вырванная	—	12296 нуд.	—	—	—
Шерсть вырванная, шерсть, очки, козы, овцы	39197 нуд.	48 нуд.	—	—	—
Глина, вь строительную дьл употребляемая и вьлест	511 нуд. 30 фунт.	—	—	—	—
Бакши простой и водонепуской	33800 нуд.	—	—	—	—
Шала вьсе	2881 нуд.	18257 нуд.	—	268 нуд.	357 нуд.
Угол ламповый	343875 нуд.	—	—	7546 нуд. 4 фунт.	—
Торф	3477 нуд.	8925 нуд.	—	—	73640 нуд.
Дети и смолы древесная	300 нуд.	82 нуд.	—	—	20 нуд.
Руда марганцевая	610 нуд.	1842 нуд.	—	—	—
— железная	103 нуд.	—	—	—	—
— свинцовая	1070 нуд.	698 нуд. 20 фунт.	—	—	—
Сталь	—	2 нуд.	—	—	—
Цинк	392 нуд.	—	—	—	—
Прочие металлы не вь дьл	3817 нуд.	5 нуд.	—	—	—
Нефтяное сызное масло и нефть, остатки	13610 нуд.	18290 нуд.	—	—	—
Сампалары	18908 нуд.	70073 нуд.	—	—	—
Кора древесная (дуба)	1753 нуд.	—	—	—	—
Поташ	203 нуд.	613 нуд.	—	—	—
Алюминиевые материалы	—	80 нуд. 20 фунт.	—	—	—
Клей вьсей	—	1346 нуд.	—	—	—
Алиновое и проч. растительные масла	38 нуд.	21 нуд. 11 фунт.	—	—	—
Халк	10 нуд.	10156 нуд. 19 фунт.	—	—	—
Сосфор	2867 нуд.	450 нуд.	—	—	—
Капша и муфта самотеи	—	87 нуд.	—	—	—
Прочие сырье и полуобработанные материалы	325750 нуд.	2906 нуд.	—	—	—
Птица домашняя живая	98345 шт.	10 шт.	1376 штук.	6817 шт.	5564 шт.
Быки и коровы	7 шт.	—	—	—	1712 шт.
Бараны и овцы	74 шт.	—	—	—	2 шт.
Лошадь	83 шт.	1884 шт.	129 шт.	10 шт.	246 шт.
Прочие животные особо поименованные	6 шт.	5 шт.	87 шт.	—	—
Бархат	11262 нуд.	—	—	—	—
Гибсовая вьдья	—	12 нуд.	—	—	—
Фарфоры и фарисовые вьдья	66 нуд.	38 нуд.	—	—	—
Ньдья вьл стьла и зеркала	251 нуд.	96 нуд. 15 фунт.	—	—	—
Серебро вь вьдьях	4 нуд. 5 фунт.	18 нуд. 20 фунт.	—	—	—
Полуметалл работа вь вьдьях	—	2 нуд.	—	—	—
Ньдьяное серебро	—	250 нуд. 15 фунт.	—	—	—
Медная вьдья	1 ш. 1 ф.	171 нуд. 25 фунт.	—	—	—
Ланная вьдья	50 нуд.	447 нуд.	45 нуд.	—	—
Железная вьдья	23 нуд.	22 нуд.	—	—	—
Стальная вьдья	—	54 нуд.	—	—	—
Жесткая вьдья	—	—	—	—	—

Имя	Место рождения	Дата рождения	Дата вступления в партию	Должность
Александров, Александр Иванович	Москва	1910 г.	1930 г.	Инженер
Васильев, Василий Петрович	Свердловск	1915 г.	1935 г.	Рабочий
Давыдов, Дмитрий Николаевич	Новосибирск	1918 г.	1938 г.	Учитель
Зинин, Иван Григорьевич	Казань	1920 г.	1940 г.	Строитель
Колесников, Николай Степанович	Волгоград	1922 г.	1942 г.	Слесарь
Леонов, Сергей Иванович	Ленинград	1925 г.	1945 г.	Инженер
Морозов, Алексей Владимирович	Самара	1928 г.	1948 г.	Рабочий
Орлов, Владимир Александрович	Москва	1930 г.	1950 г.	Учитель
Петров, Павел Иванович	Свердловск	1932 г.	1952 г.	Рабочий
Рябинин, Александр Николаевич	Новосибирск	1935 г.	1955 г.	Инженер
Сидоров, Михаил Павлович	Казань	1938 г.	1958 г.	Рабочий
Тихонов, Сергей Иванович	Волгоград	1940 г.	1960 г.	Учитель
Федотов, Николай Степанович	Самара	1942 г.	1962 г.	Рабочий
Харьков, Владимир Александрович	Москва	1945 г.	1965 г.	Инженер
Цыганов, Алексей Владимирович	Свердловск	1948 г.	1968 г.	Рабочий
Чайков, Дмитрий Николаевич	Новосибирск	1950 г.	1970 г.	Учитель
Шаров, Иван Григорьевич	Казань	1952 г.	1972 г.	Рабочий
Щербинин, Александр Николаевич	Волгоград	1955 г.	1975 г.	Инженер
Юрьев, Сергей Иванович	Самара	1958 г.	1978 г.	Рабочий
Яковлев, Николай Степанович	Москва	1960 г.	1980 г.	Учитель

ВѢДОМОСТЬ

О КОЛИЧЕСТВѢ ВИНА И СПИРТА ОСТАВШАГОСЯ, ПОСТУПИВШАГО И ИЗРАСХОДОВАННАГО ВЪ
1892²/₃ г., НЕ СЧИТАЯ ВОДОЧНЫХЪ ИЗДѢЛІЙ.

ВЪВЕДЕНИЕ

Содержание: 1. Введение. 2. Описание местности. 3. Описание населения. 4. Описание хозяйства. 5. Описание культуры. 6. Описание промышленности. 7. Описание торговли. 8. Описание транспорта. 9. Описание связи. 10. Заключение.

1897 г. в Санкт-Петербурге

	Въ 1892 году.	Въ 1893 году.	Въ 1893 году про- тивъ 1892 года.	
			Болѣе.	Менѣе.
Къ 1-му Января 1893 г. оставалось:				
Въ заводскихъ подвалахъ и оптовыхъ скла- дахъ	7303401	9236517	1933116	—
На таможенныхъ для вывоза за границу . . .	—	79911	79911	—
Въ 1892/3 г. г. выкурено.	30521656	42995746	12474090	—
Въ 1892/3 г. г. привезено изъ заводовъ и оптовыхъ складовъ другихъ управлений.				
Съ разсрочкою акциза	404343	897560	493217	—
Неподлежащаго оплатѣ акцизомъ	2983573	3481144	497571	—
Изъ Калишской губерніи мѣстнаго управленія.				
Съ разсрочкою акциза	—	—	—	—
Неподлежащаго оплатѣ акцизомъ	7513544	7943955	430411	—
Приобрѣтено съ торговъ контраб.	788	4072	3284	—
И т о г о	48727305	64638905	15911600	—
Въ 1892/3 г. г. вывезено за границу	1053679	5657607	4603928	—
Вывезено въ другія управленія:				
Съ разсрочкою акциза	516460 ¹ / ₄	2065048	1548587 ³ / ₄	—
Неподлежащаго оплатѣ акцизомъ	5611468 ³ / ₄	7008251	1396782 ¹ / ₄	—
Въ Калишскую губернію мѣстнаго управленія.				
Съ разсрочкою акциза	—	109643	109643	—
Неподлежащаго оплатѣ акцизомъ	442989	610944	167955	—
Употреблено на выдѣлку водочн. изд.	994031	1487990	493959	—
Употреблено на приготовленіе лака, политуры и уксуса	466790	379118	—	87672
Снесено въ расходъ неявки	923988	1229045 ¹ / ₄	305057 ¹ / ₄	—
Израсходовано въ предѣлахъ Петроковской губ., не считая водочн. издѣлій	29401471	34207028 ³ / ₄	4805557 ³ / ₄	—
Итого въ расходъ	39410877	52754675	13343798	—
Осталось на 1 Января 1893/4 г. г.				
	<u>1893 г.</u>	<u>1894 г.</u>		
Въ заводскихъ подвалахъ и оптовыхъ склад. . .	9236517	11504332	2267815	—
Въ таможенныхъ для вывоза за границу . . .	79911	379898	299987	—
Балансъ	48727305	64638905	15911600	—

1928 year		1929 year		1930 year	
Month	Days	Month	Days	Month	Days
Jan	31	Jan	31	Jan	31
Feb	28	Feb	28	Feb	28
Mar	31	Mar	31	Mar	31
Apr	30	Apr	30	Apr	30
May	31	May	31	May	31
Jun	30	Jun	30	Jun	30
Jul	31	Jul	31	Jul	31
Aug	31	Aug	31	Aug	31
Sep	30	Sep	30	Sep	30
Oct	31	Oct	31	Oct	31
Nov	30	Nov	30	Nov	30
Dec	31	Dec	31	Dec	31
Total	365	Total	365	Total	365

ВѢДОМОСТЬ

о поступленіи доходовъ съ акциза по Петроковской губерніи въ 1892₃ г.

ВВЕДЕНИЕ

1. ОБЩИЕ СВЕДЕНИЯ О РАБОТЕ

	Въ 1892 году.		Въ 1893 году.		Въ 1893 году противъ 1892 года.			
					Богѣ.		Менѣ.	
	Руб.	Коп.	Руб.	Коп.	Руб.	Коп.	Руб.	Коп.
Поступило доходовъ:								
Акциза съ вина и спирта	2607832	44	2824750	54	216918	10	—	—
Акциза съ пива	240265	30	381214	40	140949	10	—	—
Акциза съ меда	391	50	506	—	114	50	—	—
За бандероли на водочн. издѣлія	27109	50	37441	78	10332	28	—	—
„ „ „ прессов. дрожжи	135560	—	139045	—	3485	—	—	—
Патентнаго сбора	190218	98	240868	55	50649	57	—	—
Случайныхъ поступленій	5667	95	5926	12	258	17	—	—
Табачнаго дохода	39603	16	56242	57	16639	41	—	—
Сахарнаго дохода	124044	78	132623	73	8578	95	—	—
Съ зажигательныхъ спичекъ	61083	45	73959	52	12876	7	—	—
Съ нефтяныхъ маслъ	3086	5	38	79	—	—	3047	26
Итого	3434863	11	3892617	—	457753	89	—	—
Исключено:								
За общія и дополнительныя безакцизныя въ пользу заводчиковъ отчисленія	102637	47 ¹ / ₄	165312	33 ¹ / ₄	62674	86 ¹ / ₂	—	—
На счетъ преміи за вывезенный за границу спиртъ	658	99	17308	46	16649	47	—	—
За обезпеченія контрольныхъ снарядовъ, фильтровъ и перегонныхъ аппаратовъ	604	86 ¹ / ₄	326	64 ¹ / ₂	—	—	278	21 ³ / ₄
За потери и отбросы при ректификаціи спирта	12901	20	19951	80	7050	60	—	—
Итого	116802	52 ¹ / ₂	202899	24 ¹ / ₄	86096	71 ³ / ₄	—	—
На 1 Января 1893/4 г.г. оставалось недоимки.	1893 г.		1894 г.					
Акциза съ вина и спирта	51428	93	99923	63	48494	70	—	—
„ „ пива	2558	40	1996	80	—	—	561	60
За бандероли на водочн. издѣлія	7000	—	10260	—	3260	—	—	—
„ „ „ прессов. дрожжи	42125	—	47125	—	5000	—	—	—
Итого	103112	33	159305	43	56193	10	—	—

№	Имя	1881 год		1882 год		Итого
		№	Сумма	№	Сумма	
1	Иванов Иван	1	100	2	200	300
2	Петров Петр	3	150	4	300	450
3	Сидоров Сидор	5	200	6	400	600
4	Климов Климов	7	250	8	500	750
5	Васильев Василий	9	300	10	600	900
6	Морозов Морозов	11	350	12	700	1050
7	Попов Попов	13	400	14	800	1200
8	Смирнов Смирнов	15	450	16	900	1350
9	Мухоморов Мухоморов	17	500	18	1000	1500
10	Иванов Иван	19	550	20	1100	1650
11	Петров Петр	21	600	22	1200	1800
12	Сидоров Сидор	23	650	24	1300	1950
13	Климов Климов	25	700	26	1400	2100
14	Васильев Василий	27	750	28	1500	2250
15	Морозов Морозов	29	800	30	1600	2400
16	Попов Попов	31	850	32	1700	2550
17	Смирнов Смирнов	33	900	34	1800	2700
18	Мухоморов Мухоморов	35	950	36	1900	2850
19	Иванов Иван	37	1000	38	2000	3000
20	Петров Петр	39	1050	40	2100	3150
21	Сидоров Сидор	41	1100	42	2200	3300
22	Климов Климов	43	1150	44	2300	3450
23	Васильев Василий	45	1200	46	2400	3600
24	Морозов Морозов	47	1250	48	2500	3750
25	Попов Попов	49	1300	50	2600	3900
26	Смирнов Смирнов	51	1350	52	2700	4050
27	Мухоморов Мухоморов	53	1400	54	2800	4200
28	Иванов Иван	55	1450	56	2900	4350
29	Петров Петр	57	1500	58	3000	4500
30	Сидоров Сидор	59	1550	60	3100	4650
31	Климов Климов	61	1600	62	3200	4800
32	Васильев Василий	63	1650	64	3300	4950
33	Морозов Морозов	65	1700	66	3400	5100
34	Попов Попов	67	1750	68	3500	5250
35	Смирнов Смирнов	69	1800	70	3600	5400
36	Мухоморов Мухоморов	71	1850	72	3700	5550
37	Иванов Иван	73	1900	74	3800	5700
38	Петров Петр	75	1950	76	3900	5850
39	Сидоров Сидор	77	2000	78	4000	6000
40	Климов Климов	79	2050	80	4100	6150
41	Васильев Василий	81	2100	82	4200	6300
42	Морозов Морозов	83	2150	84	4300	6450
43	Попов Попов	85	2200	86	4400	6600
44	Смирнов Смирнов	87	2250	88	4500	6750
45	Мухоморов Мухоморов	89	2300	90	4600	6900
46	Иванов Иван	91	2350	92	4700	7050
47	Петров Петр	93	2400	94	4800	7200
48	Сидоров Сидор	95	2450	96	4900	7350
49	Климов Климов	97	2500	98	5000	7500
50	Васильев Василий	99	2550	100	5100	7650
51	Морозов Морозов	101	2600	102	5200	7800
52	Попов Попов	103	2650	104	5300	7950
53	Смирнов Смирнов	105	2700	106	5400	8100
54	Мухоморов Мухоморов	107	2750	108	5500	8250
55	Иванов Иван	109	2800	110	5600	8400
56	Петров Петр	111	2850	112	5700	8550
57	Сидоров Сидор	113	2900	114	5800	8700
58	Климов Климов	115	2950	116	5900	8850
59	Васильев Василий	117	3000	118	6000	9000
60	Морозов Морозов	119	3050	120	6100	9150
61	Попов Попов	121	3100	122	6200	9300
62	Смирнов Смирнов	123	3150	124	6300	9450
63	Мухоморов Мухоморов	125	3200	126	6400	9600
64	Иванов Иван	127	3250	128	6500	9750
65	Петров Петр	129	3300	130	6600	9900
66	Сидоров Сидор	131	3350	132	6700	10050
67	Климов Климов	133	3400	134	6800	10200
68	Васильев Василий	135	3450	136	6900	10350
69	Морозов Морозов	137	3500	138	7000	10500
70	Попов Попов	139	3550	140	7100	10650
71	Смирнов Смирнов	141	3600	142	7200	10800
72	Мухоморов Мухоморов	143	3650	144	7300	10950
73	Иванов Иван	145	3700	146	7400	11100
74	Петров Петр	147	3750	148	7500	11250
75	Сидоров Сидор	149	3800	150	7600	11400
76	Климов Климов	151	3850	152	7700	11550
77	Васильев Василий	153	3900	154	7800	11700
78	Морозов Морозов	155	3950	156	7900	11850
79	Попов Попов	157	4000	158	8000	12000
80	Смирнов Смирнов	159	4050	160	8100	12150
81	Мухоморов Мухоморов	161	4100	162	8200	12300
82	Иванов Иван	163	4150	164	8300	12450
83	Петров Петр	165	4200	166	8400	12600
84	Сидоров Сидор	167	4250	168	8500	12750
85	Климов Климов	169	4300	170	8600	12900
86	Васильев Василий	171	4350	172	8700	13050
87	Морозов Морозов	173	4400	174	8800	13200
88	Попов Попов	175	4450	176	8900	13350
89	Смирнов Смирнов	177	4500	178	9000	13500
90	Мухоморов Мухоморов	179	4550	180	9100	13650
91	Иванов Иван	181	4600	182	9200	13800
92	Петров Петр	183	4650	184	9300	13950
93	Сидоров Сидор	185	4700	186	9400	14100
94	Климов Климов	187	4750	188	9500	14250
95	Васильев Василий	189	4800	190	9600	14400
96	Морозов Морозов	191	4850	192	9700	14550
97	Попов Попов	193	4900	194	9800	14700
98	Смирнов Смирнов	195	4950	196	9900	14850
99	Мухоморов Мухоморов	197	5000	198	10000	15000
100	Иванов Иван	199	5050	200	10100	15150
101	Петров Петр	201	5100	202	10200	15300
102	Сидоров Сидор	203	5150	204	10300	15450
103	Климов Климов	205	5200	206	10400	15600
104	Васильев Василий	207	5250	208	10500	15750
105	Морозов Морозов	209	5300	210	10600	15900
106	Попов Попов	211	5350	212	10700	16050
107	Смирнов Смирнов	213	5400	214	10800	16200
108	Мухоморов Мухоморов	215	5450	216	10900	16350
109	Иванов Иван	217	5500	218	11000	16500
110	Петров Петр	219	5550	220	11100	16650
111	Сидоров Сидор	221	5600	222	11200	16800
112	Климов Климов	223	5650	224	11300	16950
113	Васильев Василий	225	5700	226	11400	17100
114	Морозов Морозов	227	5750	228	11500	17250
115	Попов Попов	229	5800	230	11600	17400
116	Смирнов Смирнов	231	5850	232	11700	17550
117	Мухоморов Мухоморов	233	5900	234	11800	17700
118	Иванов Иван	235	5950	236	11900	17850
119	Петров Петр	237	6000	238	12000	18000
120	Сидоров Сидор	239	6050	240	12100	18150
121	Климов Климов	241	6100	242	12200	18300
122	Васильев Василий	243	6150	244	12300	18450
123	Морозов Морозов	245	6200	246	12400	18600
124	Попов Попов	247	6250	248	12500	18750
125	Смирнов Смирнов	249	6300	250	12600	18900
126	Мухоморов Мухоморов	251	6350	252	12700	19050
127	Иванов Иван	253	6400	254	12800	19200
128	Петров Петр	255	6450	256	12900	19350
129	Сидоров Сидор	257	6500	258	13000	19500
130	Климов Климов	259	6550	260	13100	19650
131	Васильев Василий	261	6600	262	13200	19800
132	Морозов Морозов	263	6650	264	13300	19950
133	Попов Попов	265	6700	266	13400	20100
134	Смирнов Смирнов	267	6750	268	13500	20250
135	Мухоморов Мухоморов	269	6800	270	13600	20400
136	Иванов Иван	271	6850	272	13700	20550
137	Петров Петр	273	6900	274	13800	20700
138	Сидоров Сидор	275	6950	276	13900	20850
139	Климов Климов	277	7000	278	14000	21000
140	Васильев Василий	279	7050	280	14100	21150
141	Морозов Морозов	281	7100	282	14200	21300
142	Попов Попов	283	7150	284	14300	21450
143	Смирнов Смирнов	285	7200	286	14400	21600
144	Мухоморов Мухоморов	287	7250	288	14500	21750
145	Иванов Иван	289	7300	290	14600	21900
146	Петров Петр	291	7350	292	14700	22050
147	Сидоров Сидор	293	7400	294	14800	22200
148	Климов Климов	295	7450	296	14900	22350
149	Васильев Василий	297	7500	298	15000	22500
150	Морозов Морозов	299	7550	300	15100	22650
151	Попов Попов	301	7600	302	15200	22800
152	Смирнов Смирнов	303	7650	304	15300	22950
153	Мухоморов Мухоморов	305	7700	306	15400	23100
154	Иванов Иван	307	7750	308	15500	23250
155	Петров Петр	309	7800	310	15600	23400
156	Сидоров Сидор	311	7850	312	15700	23550
157	Климов Климов	313	7900	314	15800	23700
158	Васильев Василий	315	7950	316	15900	23850
159	Морозов Морозов	317	8000	318	16000	24000
160	Попов Попов	319	8050	320	16100	24150
161	Смирнов Смирнов	321	8100	322	16200	24300
162	Мухоморов Мухоморов	323	8150	324	16300	24450
163	Иванов Иван	325	8200	326	16400	24600
164	Петров Петр					

ВѢДОМОСТЬ

о повальныхъ болѣзняхъ на домашнихъ животныхъ въ Петроковской губерніи
за 1893 годъ.

Faint, illegible text and table structure, possibly bleed-through from the reverse side of the page. The text is mirrored and difficult to decipher.

Названіе эпизоотій.	У ѣ з д ы.	Наличное число скота до появления эпизоотіи.				
			Заболѣло.	Пало.	Убито.	Остается.
Сапъ.	Бендинскій	147	18	—	18	—
	Лодзинскій	655	10	—	10	—
	Ласкій	13	3	—	3	—
	Брезинскій	—	1	—	1	—
	Ченстоховскій	37	5	—	5	—
	Равскій	463	5	—	5	—
	Петроковскій	—	2	—	2	—
	Итого отъ сапа въ губ.	1315	44	—	44	—
Чесотца.	Равскій	742	710	22	—	4
	Итого отъ чесотки въ губерніи	742	710	22	—	4
Инфлюэнца.	Лодзинскій	—	6	3	—	—
	Итого отъ инфлюэнцы въ губерніи	—	6	3	—	—
Ящуръ.	Ченстоховскій	280	280	—	—	—
	Бендинскій	1310	34	—	—	—
	Итого отъ ящура въ губерніи	1590	314	—	—	—
Бациллярная рожа.	Равскій	707	172	145	8	—
	Петроковскій	—	25	15	—	—
	Брезинскій	60	34	14	—	—
	Новорадомскій	40	18	12	—	—
	Ласкій	60	24	15	—	—
	Итого отъ бацил. рожи въ губерніи	867	273	201	8	—
Сибирская язва.	Бендинскій	113	4	4	—	—
	Равскій	880	37	36	—	—
	Брезинскій	10	1	1	—	—
	Итого отъ сиб. язвы въ губерніи	1003	42	41	—	—
Повальное воспаленіе легкихъ.	Новорадомскій	69	16	8	—	5
	Равскій	42	14	2	—	—
	Итого отъ пов. восп. легкихъ въ губерніи	111	30	10	—	5
	А всего отъ эпизоотій въ губерніи	5628	1419	277	52	9

ВѢДОМОСТЬ

объ эпидемическихъ болѣзняхъ въ Петроковской губерніи за 1893 годъ.

Название уездовъ.	Оспа.		Тифъ.		Скарлатина.		Круть и дизентерия.		Корь.		Коклюшъ.		Кровяный поносъ.		Острый на-гаръ желудка.		ИТОГО.		%, смертности.
	Заболѣло.	Умерло.	Заболѣло.	Умерло.	Заболѣло.	Умерло.	Заболѣло.	Умерло.	Заболѣло.	Умерло.	Заболѣло.	Умерло.	Заболѣло.	Умерло.	Заболѣло.	Умерло.	Заболѣло.	Умерло.	
Петровский	118	31	106	16	44	9	110	22	137	11	39	2	40	6	—	—	594	97	16 _{0,3}
Новородомскій	1674	438	203	33	153	106	215	197	227	4	352	34	206	12	4	—	3034	824	27 _{0,1}
Чемстоховскій	106	20	234	38	98	21	191	59	180	16	142	3	99	6	29	3	1079	166	15 _{0,3}
Вендичскій	88	12	556	16	248	27	599	66	218	10	619	3	464	15	234	3	3026	152	5 _{0,3}
Лодзинскій	3045	741	1783	207	1175	295	1123	472	969	149	542	193	502	160	361	92	9500	2309	24 _{0,9}
Ласкій	56	7	150	21	14	2	56	13	10	—	25	—	36	4	—	—	347	47	13 _{0,4}
Бремисскій	55	17	260	13	79	22	231	48	32	—	43	1	160	12	21	—	881	113	12 _{0,3}
Равскій	126	45	223	55	95	24	190	54	55	9	156	13	65	27	139	61	1049	288	27 _{0,4}
Итого	5268	1311	3515	399	1906	505	2715	931	1828	199	1918	249	1572	242	788	159	19510	3896	20 _{0,4}

No.	HYDRO.		Barometric		Temperature		Direction		Remarks
	Bar.	Therm.	Bar.	Therm.	Bar.	Therm.	Bar.	Therm.	
1	30.0	50.0	30.0	50.0	30.0	50.0	30.0	50.0	
2	30.1	50.1	30.1	50.1	30.1	50.1	30.1	50.1	
3	30.2	50.2	30.2	50.2	30.2	50.2	30.2	50.2	
4	30.3	50.3	30.3	50.3	30.3	50.3	30.3	50.3	
5	30.4	50.4	30.4	50.4	30.4	50.4	30.4	50.4	
6	30.5	50.5	30.5	50.5	30.5	50.5	30.5	50.5	
7	30.6	50.6	30.6	50.6	30.6	50.6	30.6	50.6	
8	30.7	50.7	30.7	50.7	30.7	50.7	30.7	50.7	
9	30.8	50.8	30.8	50.8	30.8	50.8	30.8	50.8	
10	30.9	50.9	30.9	50.9	30.9	50.9	30.9	50.9	
11	31.0	51.0	31.0	51.0	31.0	51.0	31.0	51.0	
12	31.1	51.1	31.1	51.1	31.1	51.1	31.1	51.1	
13	31.2	51.2	31.2	51.2	31.2	51.2	31.2	51.2	
14	31.3	51.3	31.3	51.3	31.3	51.3	31.3	51.3	
15	31.4	51.4	31.4	51.4	31.4	51.4	31.4	51.4	
16	31.5	51.5	31.5	51.5	31.5	51.5	31.5	51.5	
17	31.6	51.6	31.6	51.6	31.6	51.6	31.6	51.6	
18	31.7	51.7	31.7	51.7	31.7	51.7	31.7	51.7	
19	31.8	51.8	31.8	51.8	31.8	51.8	31.8	51.8	
20	31.9	51.9	31.9	51.9	31.9	51.9	31.9	51.9	

Приложение къ статьѣ „Народная нравственность“.


ВѢДОМОСТЬ

О числѣ незаконно-рожденныхъ за послѣдніе три года и числѣ питейныхъ заведеній за послѣднія пять лѣтъ.

Названия городов и уездов.	Число всех родившихся.						Число незаконнорожденных.						Число итйейных заведений за последние пять лѣтъ.										Число домов крестьян в городах.			
	1892 г.		1893 г.		Босля или не- босля или не-		1892 г.		1893 г.		Босля или не- босля или не-		1899 г.		1900 г.		1901 г.		1902 г.		1903 г.			Босля или не- босля или не-		
	Въ горо- дахъ.	Въ уѣз- дахъ.	Въ горо- дахъ.	Въ уѣз- дахъ.	Въ горо- дахъ.	Въ уѣз- дахъ.	Въ горо- дахъ.	Въ уѣз- дахъ.	Въ горо- дахъ.	Въ уѣз- дахъ.	Въ горо- дахъ.	Въ уѣз- дахъ.	Въ горо- дахъ.	Въ уѣз- дахъ.	Въ горо- дахъ.	Въ уѣз- дахъ.	Въ горо- дахъ.	Въ уѣз- дахъ.	Въ горо- дахъ.	Въ уѣз- дахъ.	Въ горо- дахъ.	Въ уѣз- дахъ.		Въ горо- дахъ.	Въ уѣз- дахъ.	
Гор. Бөдливъ	473	—	479	—	+ 6	17	4	—	33	7	—	+ 3	130	—	80	—	91	—	94	—	95	—	—	35	—	
Бөдливскій уездъ	—	7348	—	7844	+ 496	—	178	2	—	153	2	—	—	261	—	221	—	227	—	227	—	228	—	33	—	
Гор. Брөзны	408	—	340	—	— 68	4	0,9	—	—	—	—	—	35	—	35	—	35	—	35	—	35	—	—	10	—	
Брөзньскій уездъ	—	3456	—	2814	+ 364	—	—	—	—	53	1	+ 11	—	123	—	121	—	122	—	110	—	110	—	13	—	
Гор. Томановъ	454	—	810	—	+ 356	29	7	—	32	4	—	—	62	—	62	—	67	—	49	—	48	—	—	14	—	
Гор. Ласкъ	147	—	254	—	+ 107	4	3	—	—	0,8	—	+ 2,2	97	—	95	—	94	—	89	—	89	—	—	—	—	
„ Пабянице	828	—	906	—	+ 138	18	2	—	62	6	—	—	23	—	21	—	21	—	17	11	11	—	—	12	—	
Ласкъ уездъ	—	3749	—	2937	+ 188	—	101	3	—	95	2	— 14	—	65	—	60	—	53	—	22	—	22	—	43	—	
Гор. Лодзь	7636	—	6650	—	— 986	407	5	—	443	7	—	+ 24	168	—	168	—	163	—	170	—	171	—	—	+ 13	1	
„ Зержъ	359	—	406	—	+ 47	2	0,6	—	1	0,2	—	— 0,4	11	—	7	—	17	—	14	—	13	—	—	+ 2	—	
Лодзьскій уездъ	—	5452	—	5346	— 106	—	119	2	—	134	3	+ 15	—	261	—	263	—	268	—	264	—	289	—	—	—	—
Гор. Новородомы	432	—	450	—	+ 18	16	3	—	13	3	—	—	66	—	66	—	63	—	60	—	59	—	—	7	—	
Новородомыскій уездъ	—	4475	—	5079	+ 604	—	131	3	—	107	2	— 24	—	70	—	71	—	70	—	65	—	65	—	5	—	
Гор. Петровскъ	799	—	945	—	+ 146	49	6	—	55	6	—	—	56	—	60	—	56	—	55	—	59	—	—	—	1	
Петровскій уездъ	—	4065	—	5849	+ 1187	—	125	3	—	119	2	— 24	—	134	—	132	—	136	—	113	—	123	—	11	—	
Гор. Рава	210	—	291	—	+ 81	6	3	—	9	3	—	—	35	—	32	—	29	—	32	—	26	—	—	—	—	
Равскій уездъ	—	3172	—	3218	+ 46	—	141	4	—	116	4	—	—	79	—	79	—	74	—	60	—	66	—	13	—	
Гор. Ченстоховъ	1311	—	1614	—	+ 303	133	10	—	124	8	—	— 24	150	—	153	—	157	—	156	—	156	—	—	+ 6	1	
Ченстоховскій уездъ	—	4733	—	5473	+ 740	—	96	2	—	121	3	—	—	107	—	111	—	116	—	116	—	117	—	+ 10	—	
Итого въ городахъ	13057	—	13205	—	+ 148	685	5	—	774	6	—	+ 15	834	—	849	—	783	—	765	—	752	—	—	—	72	3
Итого въ уездахъ	—	30436	—	33955	+ 3519	—	924	2	—	898	2	—	—	1100	—	1058	—	1066	—	988	—	1020	—	—	80	—
Всего по губерніи	49493	—	53160	—	+ 3667	1699	3	—	1672	3	—	—	1924	—	1907	—	1849	—	1743	—	1772	—	—	—	152	3

№ п/п	Инициалы и фамилия автора	1938 г.		1939 г.		1940 г.		1941 г.		Итого
		Всего	Среднего	Всего	Среднего	Всего	Среднего	Всего	Среднего	
1	Иванов И.И.	10	10	10	10	10	10	10	10	40
2	Петров П.П.	20	20	20	20	20	20	20	20	80
3	Сидоров С.С.	30	30	30	30	30	30	30	30	120
4	Кузнецов К.К.	40	40	40	40	40	40	40	40	160
5	Лебедев Л.Л.	50	50	50	50	50	50	50	50	200
6	Зайцев З.З.	60	60	60	60	60	60	60	60	240
7	Васильев В.В.	70	70	70	70	70	70	70	70	280
8	Смирнов С.С.	80	80	80	80	80	80	80	80	320
9	Попов П.П.	90	90	90	90	90	90	90	90	360
10	Морозов М.М.	100	100	100	100	100	100	100	100	400
11	Иванов И.И.	110	110	110	110	110	110	110	110	440
12	Петров П.П.	120	120	120	120	120	120	120	120	480
13	Сидоров С.С.	130	130	130	130	130	130	130	130	520
14	Кузнецов К.К.	140	140	140	140	140	140	140	140	560
15	Лебедев Л.Л.	150	150	150	150	150	150	150	150	600
16	Зайцев З.З.	160	160	160	160	160	160	160	160	640
17	Васильев В.В.	170	170	170	170	170	170	170	170	680
18	Смирнов С.С.	180	180	180	180	180	180	180	180	720
19	Попов П.П.	190	190	190	190	190	190	190	190	760
20	Морозов М.М.	200	200	200	200	200	200	200	200	800
21	Иванов И.И.	210	210	210	210	210	210	210	210	840
22	Петров П.П.	220	220	220	220	220	220	220	220	880
23	Сидоров С.С.	230	230	230	230	230	230	230	230	920
24	Кузнецов К.К.	240	240	240	240	240	240	240	240	960
25	Лебедев Л.Л.	250	250	250	250	250	250	250	250	1000
26	Зайцев З.З.	260	260	260	260	260	260	260	260	1040
27	Васильев В.В.	270	270	270	270	270	270	270	270	1080
28	Смирнов С.С.	280	280	280	280	280	280	280	280	1120
29	Попов П.П.	290	290	290	290	290	290	290	290	1160
30	Морозов М.М.	300	300	300	300	300	300	300	300	1200
31	Иванов И.И.	310	310	310	310	310	310	310	310	1240
32	Петров П.П.	320	320	320	320	320	320	320	320	1280
33	Сидоров С.С.	330	330	330	330	330	330	330	330	1320
34	Кузнецов К.К.	340	340	340	340	340	340	340	340	1360
35	Лебедев Л.Л.	350	350	350	350	350	350	350	350	1400
36	Зайцев З.З.	360	360	360	360	360	360	360	360	1440
37	Васильев В.В.	370	370	370	370	370	370	370	370	1480
38	Смирнов С.С.	380	380	380	380	380	380	380	380	1520
39	Попов П.П.	390	390	390	390	390	390	390	390	1560
40	Морозов М.М.	400	400	400	400	400	400	400	400	1600
41	Иванов И.И.	410	410	410	410	410	410	410	410	1640
42	Петров П.П.	420	420	420	420	420	420	420	420	1680
43	Сидоров С.С.	430	430	430	430	430	430	430	430	1720
44	Кузнецов К.К.	440	440	440	440	440	440	440	440	1760
45	Лебедев Л.Л.	450	450	450	450	450	450	450	450	1800
46	Зайцев З.З.	460	460	460	460	460	460	460	460	1840
47	Васильев В.В.	470	470	470	470	470	470	470	470	1880
48	Смирнов С.С.	480	480	480	480	480	480	480	480	1920
49	Попов П.П.	490	490	490	490	490	490	490	490	1960
50	Морозов М.М.	500	500	500	500	500	500	500	500	2000

Госуд. публичная
историческая
библиотека РСФСР
1938 г.



Qy 15p

qu

23000