



W-49a
~~X-3~~
1894





I
5113

Om C.
8

Ц. 49a


X-3



ОБЗОРЪ ПЕТРОКОВСКОЙ ГУБЕРНІИ

за 1894 годъ.

стр. 118



Губернская Печать
Статистическаго Управления
мес. _____ для 1927 г.
Изв. № 43650
Шифр. № _____

ПЕТРОКОВЪ.

Печатано въ Губернской Типографіи.

1895.

1

✓

30 1938

$$\begin{array}{r} 27 \\ 30 \\ \hline 162 \\ 81 \\ \hline 9.7 \end{array} \quad \begin{array}{l} 2 \\ 2 \end{array}$$

$$\begin{array}{r} 23 \\ 60 \\ \hline 1260 \end{array} \quad \begin{array}{l} 1 \\ 1 \end{array}$$

124

~~Ц 49а~~
~~Х - 3~~

И
5113

Ц-49а
Х - 3
197



8810110
01100788

ОБЗОРЪ ПЕТРОКОВСКОЙ ГУБЕРНИИ

за 1894 годъ.

(Приложеніе къ Всеподданнѣйшему отчету).

64827

Л

Госуд. публичная
историческая
Библиотека РСФСР
№ 34378 198/г.

ОГЛАВЛЕНИЕ.

Общая свѣдѣнія о губерніи	стр. 1
-------------------------------------	--------

I. Естественныя и производительныя силы губерніи и экономическая дѣятельность ея населенія.

а) Земледѣліе	3
Скотоводство	6
Птицеводство	12
Садоводство	—
Распределеніе земель въ губерніи	13
Лѣсоводство	14
б) Обеспеченіе народнаго продовольствія	19
в) Промышленность сельскаго и городского населенія	20
г) Промышленность фабричная и заводская	27
Свѣдѣнія о дѣйствіяхъ Петроковскаго губернскаго по фабричнымъ дѣламъ присутствія	32
Горнозаводская промышленность въ частности	34
д) Сберегательныя кассы	37
е) Торговля	38
ж) Движеніе населенія	43

II. Подати и повинности.

А) Окладныя и неокладныя подати	77
В) Губернскіе сборы	78
а) Транспортный сборъ	—
б) Страховой сборъ	79
в) Квартирный сборъ	80
г) Сборъ по застрахованію рогатаго скота	81
д) Дорожный сборъ	82
В) Городскіе доходы и расходы	83
а) Божничный сборъ	—
б) Училищный сборъ	84
Г) Акцизный сборъ	—
Д) Таможни	86
Е) Отправленіе натуральныхъ повинностей	88
а) Военская повинность	—
б) Квартирная повинность	94
в) Подводная повинность	95
г) Дорожная повинность	96

III. Общественное благоустройство и благочиніе.

а) Казенныя и общественныя зданія	97
б) Дороги, мосты и судоходство по Петроковской губерніи	98
в) Почтовые станціи и почтово-телеграфныя учрежденія	100
г) Народная нравственность	104
Данные о составѣ и дѣятельности земской стражи и Лодзинской городской полиціи	106
д) Тюремныя, аресты и этапны	107
е) Пожары	114
ж) Различныя происшествія и народныя бѣдствія	115

IV. Народное здравіе и общественное призрѣніе.

стр.

а) Врачи	115
б) Эпидеміи и эпизоотіи	118
в) Насильственные и случайныя смерти	123
г) Вольницы	—
д) Дома призрѣнія старцевъ	127
е) Дѣтскіе пріюты	129
ж) Благотворительныя общества	130
з) Общество Краснаго Креста	134

V. Народное просвѣщеніе.

а) Учебныя заведенія и народное образованіе	136
б) Библіотеки, книжныя магазины и лавки, типографіи, литографіи, фотографіи и періодическія изданія	154

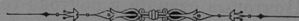
VI. Крестьянское дѣло.

154

VII. Дѣятельность Петроковскаго Отдѣленія Крестьянскаго Поземельнаго Банка	160
--	-----

Вѣдомости, приложенныя къ обзору губерніи.

- 1) О посѣвѣ и урожаѣ хлѣбовъ № 1.
- 2) О фабрикахъ и заводахъ № 2.
- 3) О движеніи постояннаго и непостояннаго населенія № 3.
- 4) О движеніи постояннаго населенія № 3а.
- 5) О движеніи непостояннаго населенія № 3б.
- 6) О поступленіи сборовъ № 4.
- 7) О распредѣленіи недоимокъ по городамъ и уѣздамъ № 4 лит. А.
- 8) О числѣ и родѣ преступленій № 5.
- 9) О пожарахъ № 6.
- 10) О числѣ насильственныхъ и случайныхъ смертей № 7.
- 11) О числѣ учебныхъ заведеній и учащихся № 8.
- 12) О доходахъ и расходахъ городскихъ кассъ № 9.
- 13) О состояніи запасныхъ капиталовъ городскихъ кассъ № 10.
- 14) Свѣдѣнія о дѣятельности Петроковскаго Отдѣленія Крестьянскаго Поземельнаго Банка № 11 и № 11а.
- 15) О числѣ и оборотѣ торговыхъ предпріятій по городамъ и уѣздамъ Петроковской губ. въ 1894 г.
- 16) О приходѣ и расходѣ суммъ земскаго дорожнаго сбора.
- 17) Доходы божничныхъ кассъ.
- 18) Расходы божничныхъ кассъ.
- 19) О поступленіи доходовъ съ акциза.
- 20) О количествѣ вина и спирта оставшагося, поступившаго и израсходованнаго въ 1893—4 г.
- 21) О ввозѣ товаровъ.
- 22) О вывозѣ товаровъ.
- 23) Объ эпидемическихъ болѣзняхъ.
- 24) О повальныхъ болѣзняхъ на домашнихъ животныхъ.



ОБЗОРЪ

Петроковской губерніи

за 1894 годъ.

Общая свѣдѣнія о губерніи.

Петроковская губернія составляетъ юго-западную часть Царства Польскаго и граничитъ на сѣверѣ съ Варшавской и Калишской губерніями, на востокѣ съ Варшавскою же, Радомской и Кѣлецкой и на западѣ съ Пруссіей (112 в.), южной же стороною на небольшомъ относительно протяженіи (10 в. 352,5 с.) она прилегаетъ къ Австріи.

Въ административномъ отношеніи губернія раздѣляется на 8 уѣздовъ, заключающихъ въ себѣ 11 городовъ и 151 гмину, изъ которыхъ двѣ чисто посадскія, 38 смѣшанныхъ, т.-е. состоящихъ изъ посада и селеній и 111 исключительно сельскихъ. Всѣхъ поселеній, считающихся административными единицами губерніи, какъ имѣющихъ въ главѣ особыхъ должностныхъ лицъ—солтысовъ, въ составѣ гминь—2.157*).

Города, гмины, посады и селенія распредѣляются по уѣздамъ слѣдующимъ образомъ:

Названіе уѣздовъ.	Число городовъ.		Число гминь.	Въ составѣ послѣднихъ.	
	Уѣздныхъ.	Безуѣздныхъ.		Посадовъ.	Селеній.
Бендинскій	1	—	19	8	191
Брезинскій	1	1	15	5	296
Ласкій	1	1	18	3	272
Лодзинскій	1	1	20	5	223
Новорадомскій	1	—	24	4	292
Петроковскій	—	—	21	6	407
Равскій	1	—	13	3	262
Ченстоховскій	1	—	21	6	214
Итого	7	3	151	40	2157

*) Мелкіе населенные пункты и фольварки отдѣльно не сосчитаны.

По имѣющимся въ уѣздныхъ страховыхъ отдѣленіяхъ даннымъ общее по губерніи количество застрахованныхъ отъ огня недвижимостей доходило въ отчетномъ году до 268.782, въ частности же:

	Число строеній.				Итого.
	Каменныхъ.		Деревянныхъ.		
	Жилыхъ.	Нежилыхъ.	Жилыхъ.	Нежилыхъ.	
Въ деревняхъ, поселкахъ, фольваркахъ	7039	9707	77297	125252	219295
Въ посадахъ	1797	881	7110	10168	19956
Въ городахъ	10392	5237	6166	7736	29531
Всего	19228	15825	90573	143156	268782

Кромѣ того имѣется:

	Казенныхъ строеній.		Городскихъ.				Частныхъ строеній построенныхъ на чужихъ земляхъ.				Временныхъ и новопостроенныхъ.				Итого.		
	Жилыхъ.	Нежилыхъ.	Жилыхъ.	Нежилыхъ.	Жилыхъ.	Нежилыхъ.	Жилыхъ.	Нежилыхъ.	Жилыхъ.	Нежилыхъ.	Жилыхъ.	Нежилыхъ.	Жилыхъ.	Нежилыхъ.			
																Жилыхъ.	Нежилыхъ.
Въ деревняхъ, поселкахъ и фольваркахъ	59	25	136	214	17	7	25	33	138	89	763	341	122	130	787	977	3863
Въ посадахъ	5	7	1	2	7	5	10	18	11	4	17	8	18	19	27	40	199
Въ городахъ	24	25	2	19	35	49	22	59	124	42	463	803	460	194	26	37	2384
Всего	88	57	139	235	59	61	57	110	273	135	1243	1152	600	343	840	1054	6446

Такимъ образомъ, въ губерніи насчитывается всего до 275.228 строеній—нежилыхъ 162.128 и жилыхъ 113.110. Изъ послѣдняго числа на города приходится 17.714, на посады 9003 и на сельскія поселенія 86.383. Каменные строения составляютъ въ городахъ 62% общаго числа жилыхъ зданій, тамъ находящихся, въ посадахъ 20%, въ селахъ 8% и вообще во всей губерніи 17%. Сравнительно наибольшимъ количествомъ каменныхъ строеній въ посадахъ и селахъ отличается Бендинскій уѣздъ (18%) и наименьшимъ Брезинскій (4%). Значительно большее, чѣмъ въ другихъ уѣздахъ, число каменныхъ зданій въ Бендинскомъ уѣздѣ объясняется обиліемъ известкового бѣлаго камня, добываемаго на ломкахъ при деревняхъ Гродзицъ, Высокой Пилеккъ, Загуржъ, Стродульккъ, Сельце, Новой Веси и Вельке.

Поверхность Петроковской губерніи представляетъ плоскую возвышенность, пологонадающую по направленію съ сѣверо-востока на юго-западъ. Очертаніе ея—узкая полоса; средняя высота надъ уровнемъ моря 1000 футовъ, а площадь 10.810,4 кв. верстъ или 223,42 кв. мили и 12.302,5 кв. километровъ. Уѣзды и гмины, входящія въ составъ губерніи, по величинѣ своего пространства крайне разнообразны: наибольшій уѣздъ Новорадомскій болѣе чѣмъ въ два раза обширнѣе наименьшаго Лодзинскаго (1842,4 и 822,3 кв. версты), самая большая гмина въ губерніи (Петроковскаго уѣзда Ренчно—160,3 кв. версты) почти въ девять разъ превосходитъ наименьшую (Ченстоховскаго уѣзда Кржепице—17,9). Что же касается городовъ, то площадь ихъ въ большинствѣ случаевъ не велика; въ общемъ по губерніи она, вмѣстѣ съ ихъ предметіями, составляетъ немного болѣе 180 кв. верстъ (180,6).

I. Естественныя и производительныя силы губерніи и экономическая дѣятельность ея населенія.

а) Земледѣліе.

(Прилагается ведомость № 1).

Зима 1893/4 г. наступила очень поздно; весь Октябрь и Ноябрь стояла теплая погода и только въ началѣ Декабря появились небольшіе морозы, а около половины Января установился на весьма не продолжительное время санный путь. Первые оттепели, чередуясь съ легкими морозами, появились уже въ концѣ Января, а съ 25 по 30 включительно шли не свойственные зимнему времени теплые, почти лѣтніе дожди; но въ началѣ Февраля опять начались холода, выпалъ снѣгъ и установился даже хорошій санный путь, продержавшійся, впрочемъ, всего два дня до 5 числа, когда опять наступила оттепель. Настоящая весна началась въ концѣ Февраля, когда вскрылись рѣки и съ полей сошли остатки льда и снѣга.

Въ общемъ зима отчетнаго года представлялась менѣе снѣжной, чѣмъ зима 1892/3 года; кромѣ того она отличалась своею непродолжительностью, такъ какъ длилась всего 43 дня, тогда какъ средняя продолжительность зимняго періода за послѣднія 10 лѣтъ для здѣшняго края исчислена въ 52 дня.

Подготовка нашии для яровыхъ хлѣбныхъ культур началась въ отчетномъ году около 7 Марта. Съ 10 числа того же мѣсяца по 12 Апрѣля безъ перерыва продолжался сѣвъ яровой ржи, овса, ячменя, гороха и посадка корнеплодовъ. Съ 8 по 17 Апрѣля почти повсемѣстно перенадали дожди, благоприятно повліявшіе на яровые всходы.

Конецъ лѣта 1893 г., въ общемъ давши достаточное количество атмосферическихъ осадковъ, благоприятно отозвался на всходахъ озими, а ясные и теплые осенніе дни, вѣдѣ за симъ наступившіе, укрѣпили ихъ такъ, что подъ снѣгъ они пошли въ состояніи вполне удовлетворительномъ. Нѣсколько вредно отозвался на озими недостатокъ снѣга: на высокихъ мѣстахъ ржанія поля слишкомъ рано лишились покрова, а на болѣе низкихъ они довольно долго оставались подъ льдомъ, образовавшимся благодаря обильнымъ, январскимъ дождямъ и легкимъ морозамъ, послѣдовавшимъ за тапніемъ снѣговъ.

Періодъ съ 20 Апрѣля по 8 Мая отличался сухою и не по времени жаркою погодою, чѣмъ весьма естественно задержалось правильное развитіе всѣхъ вообще хлѣбныхъ и ростъ травъ; съ 8-го же Мая послѣдовало рѣзкое пониженіе температуры и одновременно съ симъ по всей губерніи начали падать обильные дожди. Непослѣдовательность весенней погоды (сначала жаркая и сухая, а потомъ дождливая—холодная) имѣла своимъ послѣдствіемъ какъ то, что цвѣтеніе ржи началось только около 3 Юня, т.-е. заоздало приблизительно на 10 дней, такъ и то, что самое зерно вышло не полновѣснымъ.

Жатва ржи началась съ 25 Юня и къ 20 Юля была почти вездѣ окончена. Періодъ созрѣванія и время уборки совпалъ къ счастью съ теплой погодою; обстоятельство это немного поправило зерно, такъ какъ иначе, въ качественномъ отношеніи, оно было-бы еще легковѣснѣе. Къ косовѣ овса приступили во второй половинѣ Юля; погода не задержала уборку и къ 15-му Августа почти весь овесъ былъ снятъ и свезенъ въ сараи. Урожай его въ 1894 году оказался и въ количественномъ и въ качественномъ отношеніи лучше предшествующаго года, что не могло не отразиться на пониженіи цѣны этого продукта сравнительно съ осенними цѣнами 1893 г. Что касается картофеля, этого главнаго пищевого продукта здѣшняго края, то ростъ его вслѣдствіе дождливой погоды, стоявшей въ Маѣ и Юнѣ, нормально происходить не могъ: чрезмѣрная влага, недостатокъ свѣта и тепла, повліялъ неблагоприятно какъ на цвѣтъ, такъ и на образованіе клубней, а лѣтніе дни, наступившіе слишкомъ поздно, уже не могли вознаграждать потеряннаго. Такимъ образомъ метеорологическія условія, отвѣчающія данному году, не были благоприятны для произрастанія этого корнеплода и, не смотря на то, что посадка его была увеличена сравнительно съ минувшимъ годомъ на 46.521 четв., сборъ уменьшился почти на 1.146.000 четв. да и выкопанный не отличался хорошими качествами, что естественно должно было вызвать

повышеніе цѣнъ этого продукта; и дѣйствительно, онѣ поднялись уже въ осенніе мѣсяцы сравнительно съ весенними почти на 20% и дальнѣйшее повышеніе шло прогрессивно почти до конца года.

При разсмотрѣніи цифръ нижеслѣдующей таблицы обращаетъ на себя вниманіе то обстоятельство, что урожай озими въ отчетномъ году оказался самъ 4,2, урожай яровыхъ 4,6 и картофеля самъ 4,5; въ минувшемъ году картофель далъ урожай самъ 6. Въ наихудшемъ состояніи онъ оказался теперь въ южной части губерніи—въ Бендинскомъ и Ченстоховскомъ уѣздахъ, удовлетворительнѣе въ юго-восточныхъ и сѣверо-западныхъ пунктахъ.

Названіе уѣздовъ.	Посѣяно четвертей.			Снято четвертей.		
	Озимыхъ хлѣбовъ.	Яровыхъ.	Картофеля.	Озимыхъ хлѣбовъ.	Яровыхъ.	Картофеля.
Бендинскій	25524	31737	103542	85267	102638	345187
Брезинскій	27854	19936	68371	127558	116159	269335
Ласкій	32305	42598	56010	158353	147343	284000
Лодзинскій	25043	21515	62638	115908	112538	235062
Новорадомскій	43952	43559	110185	185499	230254	619825
Петроковскій	46847	42994	110816	189764	206282	407085
Равскій	29915	23182	50111	124327	139869	222000
Ченстоховскій	29283	36019	111543	106664	150605	426833
Итого въ 1894 г.	260723	261540	673216	1093340	1205687	2809327
Въ 1893 году	264402	277530	626695	1385893	1154827	3955159
Слѣдовательно въ 1894 г. болѣе или менѣе	-3679	-15990	+46521	-292553	+50860	-1145832

Цифры этой таблицы опредѣляютъ количество посѣяннаго хлѣба въ отчетномъ году и указываютъ, что по сравненіи съ минувшимъ оно уменьшилось на 19.669 четвертей, сборъ же уменьшился въ общемъ на 241.693 четвертей. Такимъ образомъ урожай зерна 1894 г. уменьшился сравнительно съ 1893 г. всего на 0,1. Тѣмъ не менѣе, принимая во вниманіе неурожай картофеля, сокращеніе площади посѣва, низкія цѣны на хлѣбъ, необходимо прійти къ заключенію, что отчетный годъ въ хозяйственномъ отношеніи былъ не вполне удовлетворителенъ. Въ частности по роду хлѣбовъ сборъ посѣва по уѣздамъ представляется въ слѣдующемъ видѣ.

Родилось въ 1894 году:

Уѣзды:	Озимыхъ хлѣбовъ.			Яровыхъ хлѣбовъ.						Итого.
	Ржи.	Пшеницы.	Итого.	Пшеницы.	Ржи.	Ячменя.	Гречихи.	Овса.	Остальныя яровыхъ хлѣбовъ.	
Бендинскій	75071	10196	85267	688	1496	40556	851	55435	3612	102638
Брезинскій	114623	12935	127558	—	50	22253	1670	87576	4610	116159
Ласкій	127095	31258	158353	42	200	32370	3210	103910	7610	147342
Лодзинскій	106334	9574	115908	—	230	16918	1916	87531	5943	112538
Новорадомскій	149418	36081	185499	—	1022	62148	2985	150842	13257	230254
Петроковскій	152677	37087	189764	15	103	48422	3438	129826	24478	206282
Равскій	110003	14324	124327	—	1322	28747	1645	102088	6067	139869
Ченстоховскій	95555	11109	106664	674	3734	27293	3130	101948	13826	150605
Итого	930776	162564	1093340	1419	8157	278707	18845	819156	79403	1205687

Что же касается количества посѣяннаго хлѣба, то по сравненію съ предъидущимъ годомъ можно указать на слѣдующія разницы: въ 1893 г. посѣяно озимой и яровой пшеницы 37.675 четв., а въ 1894 г. 33.991, т.-е. менѣе на 3.684 четв., ржи въ 1893 г. высѣяно 228.825 четв., а въ 1894 г. 229.299 четв., т.-е. на 474 ч. болѣе, овса въ 1893 г. высѣяно 184.288 ч., а въ 1894 г. 170.933 четв., т.-е. менѣе на 13.355 ч., ячменя въ 1893 г. высѣяно 60.590 четв., а въ 1894 г. 57.730, т.-е. меньше на 2.860 четв. и наконецъ гречихи въ 1893 г. высѣяно 9.810 четв., а въ 1894 г. 8.291 четв., т.-е. менѣе на 1.519 четв. Посѣвъ озими на будущій годъ производился между 16 и 30 числами Августа. Сѣяли въ сырую землю, и входы оказались, вслѣдствіе благопріятной погоды, стоявшей въ Сентябрѣ, ровными и густыми. Не смотря на то, что новый урожай всѣхъ видовъ хлѣбовъ въ Петроковской губерніи былъ въ отчетномъ году слабѣе минувшаго; не смотря на то, что

хлѣбопромышленники рассчитывали на повышение цѣнъ въ виду открытія заграничныхъ рынковъ по заключеніи торговаго договора съ Германіей, обильный урожай 1893 и 1894 г. во многихъ мѣстностяхъ Россіи въ связи съ весьма удовлетворительнымъ сборомъ хлѣбовъ въ западной Европѣ и усиленнымъ подвозомъ туда дешеваго хлѣба изъ Америки вызвали сильное пониженіе его цѣнности. Землевладѣльцы все время жаловались на невозможность при такомъ положеніи дѣлъ вести хозяйство и исправно вносить платежи въ кредитныя учрежденія.

Нѣкоторое оживленіе хлѣбнаго вывоза изъ губерній можно было наблюдать въ Августѣ, затѣмъ снова наступило затишье, такъ что къ концу года мелкіе хозяева вошли въ долги, а арендаторы прекратили платежи.

Что касается крестьянина, то послѣдствіе низкихъ цѣнъ на хлѣбъ для него оказалось въ отсутствіи покупательныхъ средствъ, такъ какъ въ отчетномъ году количество сбора не могло вознаградить его за потери при продажѣ, и онъ едва успѣвалъ покрывать обязательные взносы.

Подробности разцѣнки каждаго продукта въ отдѣльности за послѣдніе три года показаны въ нижеслѣдующей таблицѣ.

Родъ хлѣбовъ.	З А Ч Е Т В Е Р Т Ъ .											
	Весною.						Осенью.					
	1892		1893		1894		1892		1893		1894	
	Р у б л и и к о п ѣ й к и .											
Пшеница	13	96	10	8	8	55	10	36	9	44	8	14
Рожь	11	49	7	51	6	10	7	61	6	96	5	83
Ячмень	8	61	6	53	5	46	6	63	6	6	5	22
Гречиха	9	29	7	68	6	60	7	88	6	96	6	64
Горохъ	13	34	10	35	8	93	10	69	9	51	8	87
Овесь	5	59	5	48	4	63	5	1	5	4	4	32
Картофель	4	23	3	9	2	—	2	56	1	96	2	40

Разсматривая поочередно цѣны на хлѣбъ въ осеніе и весенніе мѣсяцы и сопоставляя ихъ, легко усмотрѣть, что цѣна пшеницы весной уже упала противъ осеннихъ и безъ того низкихъ цѣнъ болѣе чѣмъ на 9% на чевъ, рожь понизилась почти на 14%, ячмень, горохъ и овесъ постигла таже участь, только картофель, по изложеннымъ выше причинамъ обнаружилъ тенденцію къ повышенію, но крестьяне почти не вывозили его на рынки; вслѣдствіе того, что не рассчитывали на дальнѣйшее пониженіе цѣнъ на этотъ продуктъ, они берегли запасы для себя.

Въ рабочихъ рукахъ во время полевыхъ работъ недостатка не ощущалось, и заработная плата существовала слѣдующая:

	На собственномъ продовольствіи.	На продовольствіи нанятыми.
<i>а) Во время посѣва:</i>		
конному } съ одною лошадыю	1 руб. 56 коп.	1 руб. 19 коп.
работнику } съ двумя лошадыми	2 " 62 "	2 " 5 "
пѣшему работнику	— " 41 "	— " 30 "
работницѣ	— " 28 "	— " 20 "
<i>б) Во время снокоса:</i>		
конному } съ одною лошадыю	1 руб. 64 коп.	1 руб. 29 коп.
работнику } съ двумя лошадыми	2 " 63 "	2 " 14 "
пѣшему работнику	— " 52 "	— " 37 "
работницѣ	— " 34 "	— " 24 "
<i>в) Во время жатвы:</i>		
конному } съ одною лошадыю	1 руб. 77 коп.	1 руб. 39 коп.
работнику } съ двумя лошадыми	2 " 78 "	2 " 24 "
пѣшему работнику	— " 59 "	— " 43 "
работницѣ	— " 39 "	— " 28 "

Сборъ сѣна въ 1894 г. выражается слѣдующими цифровыми данными:

Названіе уѣздовъ.	Количество десятинъ сѣнокосныхъ луговъ.		Количество пудовъ собраннаго сѣна.		
	1-го покоса.	2-го покоса.	по 1-му покосу.	по 2-му покосу.	Всего.
Бендинскій	8270	5848	711641	240986	952627
Брезинскій	3118	2544	226247	74364	30060
Ласкій	11000	11000	891000	600000	1491000
Лодзинскій	4900	3949	513373	164755	678128
Новорадомскій	17976	13897	1422332	487448	1909780
Петроковскій	10717	9640	1018115	367475	1385590
Равскій	7084	6720	451476	194570	646046
Ченстоховскій	9168	6522	1150502	279565	1430067
Итого	72233	60120	6384686	2409163	8793849
Въ 1893 году	71328	60397	6081213	2707855	8789068

Такимъ образомъ въ 1894 году, сѣнокосъ производился приблизительно на такомъ же пространствѣ луговъ, какъ и въ предшествовавшемъ 1893, съ небольшою разницею въ пользу отчетнаго года на 628 десятинъ по обомъ покосамъ.

Урожай сѣна 1-го покоса превысилъ прошлогодній на 303.473 пуда, второй же былъ менше на 298.692 пуда.

Весь урожай сѣна отчетнаго года выражается цифрою 8.793.819 пудовъ, т. е. на 4.781 пудовъ болѣе урожая 1893 года.

Количества этого вполне достаточно для покрытія мѣстныхъ потребностей, тѣмъ болѣе, что качество сѣна и соломы въ отчетномъ году вполне удовлетворительно.

Скотоводство.

По даннымъ за 1894 г. въ губ. числилось разнаго рода скота (за исключеніемъ телятъ, число которыхъ доходитъ до 41.205) 660.743 головъ, въ томъ числѣ:

Лошадей	113.638	или 17,2 %
Рогатаго скота	231.887	" 35,1 "
Овецъ простыхъ	97.425	" 14,1 "
" тонкорунн.	139.485	" 21,1 "
Козъ	1.489	" 0,3 "
Свиней	76.759	" 11,6 "
Итого	660.743	—

При сопоставленіи этихъ цифръ съ таковыми же за предшествоующій годъ замѣчается слѣдующее: число лошадей, въ общемъ, въ отчетномъ году увеличилось на 14.768 (въ 1893 г. ихъ было 98.870), число рогатаго скота, также увеличилось на 13.763 (цифра предшествоующаго года 218.124), число простыхъ овецъ уменьшилось на 13.728 (въ 1893 году числилось—111.213), тонкорунныхъ—увеличилось на 9.050 (въ 1893 г. ихъ было—130.435), число козъ уменьшилось на 73 (цифра 1893—1.562 г.), число свиней увеличилось на 5.295 (въ предшествоующемъ году считалось ихъ—71.464) и всего скота въ губ., увеличилось на 5.295 головъ.

Если же сравнить пропорціональныя величины для каждаго вида скота ко всему остальному съ таковыми же отношеніями 1893 г., то окажется, что процентъ лошадей въ отчетномъ году повысился на 1,5 (цифра 1893 г.—15,7), процентъ рогатаго скота понизился на 0,6 (въ 1893 г. онъ составлялъ—34,5), процентъ овецъ простыхъ также понизился на 3,1 (въ предшествоующемъ году было—17,8), а тонкорунныхъ повысился на 0,5 (въ 1893 г. числилось 20,6), процентъ козъ повысился на 0,1 (цифра 1893 г.—0,2) и наконецъ % свиней къ общему количеству скота въ губ. повысился на 0,4.

Количество скота въ Петроковской губ., получаемое при переводѣ мелкаго на крупный, равняется 350.681 штукамъ, что составляетъ 28,5 головъ на сто наличныхъ жителей *). Это отношеніе въ селахъ доходитъ до 40,5, въ посадахъ понижается до 16, а въ городахъ до 3,1.—Отдѣльныя цифры

*) Одна штука крупнаго скота принята при вычисленіи за 10 овецъ или козъ, за 4 свиньи и 1½ лошади.

каждаго вида скота даютъ слѣдующія величины: на сто жителей въ губ. приходится лошадей 9,2 (5,6 въ посадахъ, 9,6 въ селахъ, 2,1 въ городахъ); рогатаго скота 18,8 (1,1 въ посадахъ, 2,1 въ селахъ, 1,3 въ городахъ); овецъ 19,2 (2,4 въ посадахъ, 8,3 въ селахъ, 0,4 въ городахъ); козъ 0,1 (0,3 въ посадахъ, 0,04 въ селахъ, 0,1 въ городахъ); свиней 6,2 (3,7 въ посадахъ, 7 въ селахъ, 1,3 въ городахъ). *) Распределение скотоводства губ. по группамъ владѣнія представляется въ слѣдующемъ видѣ:

Наименование скота.	У городскихъ жителей.	Въ помещикахъ.	Въ дворянскихъ владѣнiяхъ.	Въ прощеникахъ.	У крестьянскаго населенiя.					
					Посадскаго.	Въ помещикахъ.	Сельскаго.	Въ прощеникахъ.	Итого.	Въ прощеникахъ.
Лошадей	6955	6,12	23446	20,63	5675	4,99	77562	68,26	89237	73,23
Рогатаго скота	4599	1,98	41602	17,94	11100	4,80	174586	75,28	185686	80,08
Овецъ { Простыхъ	1407	1,44	27304	28	2470	2,53	66304	68,03	68774	70,56
Овецъ { Тонкорунныхъ	—	—	138685	99,42	—	—	800	0,58	800	0,58
Козь	558	37,48	114	7,66	400	26,86	417	28	817	54,86
Свиней	4225	5,51	11832	15,41	3900	5,08	56802	74	60702	79,08
Всего скота	17744	3,69	242983	36,77	23545	3,56	376471	56,98	40016	60,54

Такимъ образомъ на долю крестьянъ приходится 60,54 % всего количества скота, принадлежащаго населенiю губ., (посадскимъ жителямъ 3,56 % , сельскимъ 56,98), на долю помещиковъ 36,77 % и городскихъ жителей 2,69. — Сравнiвая крестьянскiя и дворянскiя хозяйства, легко замѣтитъ между тѣми и другими слѣдующее существенное различiе: во всѣхъ сельскихъ крестьянскихъ хозяйствахъ губернiи на десять десятинъ удобной земли приходится лошадей 1,8, рогатаго скота 3,7, овецъ и козъ 1,3 и столько же свиней; въ дворянскихъ владѣнiяхъ на тоже количество земли: лошадей 0,5, рогатаго скота 0,9, овецъ и козъ 3,7 и свиней 0,2, или дворянскiя владѣнiя относительно крестьянскихъ содержатъ вообще менше скота; исключенiе составляютъ тонкорунныя овцы: онѣ группируются въ крупныхъ экономiяхъ.

Главное значенiе скотоводства въ губ. имѣеть, конечно, въ селахъ и преимущественно среди крестьянскаго населенiя, обезпеченнаго надѣльной или прiобрѣтенной взаменъ сервитутовъ и покупкой земель, потому что сопоставленiемъ относительныхъ величинъ доказано, что въ городахъ оно весьма незначительно, а въ посадахъ, какъ бывшихъ пѣкогда городами, зависитъ исключительно отъ того, прiобрѣлъ ли каждый отдѣльный посадъ земледѣльческiй характеръ или по типу остался болѣе близкимъ къ городу. Самымъ существеннымъ по этому относительно скотоводства вопросомъ является вопросъ выясненiя степени обезпеченiя скотомъ крестьянскаго населенiя, занимающагося хлѣбопашествомъ.

По уѣзднымъ даннымъ пропорцiй скота на сто сельскихъ жителей и на сто десятинъ удобной крестьянской земли, съ распределенiемъ уѣздовъ по развитiю въ нихъ каждая вида скотоводства среди всего сельскаго населенiя въ первомъ случаѣ и среди крестьянскаго во второмъ, сведены въ слѣдующiя таблицы:

На сто наличныхъ сельскихъ жителей.				
По числу лошадей.	Крупнаго скота.	Овецъ и козъ.	Свиней.	Всего скота съ переводомъ мелкаго на крупный.
Новородомскiй 16,8	Ласкiй 37,6	Равскiй 94,4	Равскiй 16,2	Ласкiй 86,6
Петроковскiй 16	Петроковскiй 34	Новородомскiй 79,6	Петроковскiй 14,2	Равскiй 54,5
Равскiй 15,4	Новородомскiй 33,4	Брезинскiй 43,8	Брезинскiй 12,9	Новородомскiй 52,2
Ласкiй 14,6	Равскiй 30,7	Петроковскiй 36,9	Новородомскiй 9,1	Петроковскiй 51,99
Брезинскiй 13,6	Брезинскiй 28,6	Ласкiй 36,7	Ласкiй 9	Брезинскiй 45,9
Ченстоховскiй 12,4	Ченстоховскiй 23,5	Ченстоховскiй 15,5	Ченстоховскiй 8,7	Ченстоховскiй 40,5
Лодзинскiй 10,3	Лодзинскiй 22	Лодзинскiй 5,9	Лодзинскiй 7	Лодзинскiй 32
Бендискiй 6,6	Бендискiй 14,9	Бендискiй 2,3	Бендискiй 1,9	Бендискiй 26,1
*)	**)	**)	**)	**)
Среднiй предѣлъ для губ. 13,2	Среднiй предѣлъ для губ. 28,1	Среднiй предѣлъ для губ. 39,3	Среднiй предѣлъ для губ. 9	Среднiй предѣлъ для губ. 48,7

*) Число скота въ дворянскихъ владѣнiяхъ вошло только въ общую цифру.

**) Данные для Бендискаго уѣзда не могутъ быть приняты абсолютно въ виду того что тамъ въ селахъ проживаетъ много рабочихъ, занятыхъ на каменно-угольныхъ копяхъ.

На сто десятин удобной крестьянской земли (мелеть съ яблони).				
По числу лошадей.	Крупного скота.	Овец и коз.	Синей.	Всего скота съ переводом молока на крупный.
Новгородский 22,00	Бендигский 48,29	Равский 20,45	Петровский 18,5	Новгородский 63,12
Бендигский 19,97	Новгородский 48,0	Петровский 20,1	Брежневский 18,37	Бендигский 62,7
Петровский 19,19	Петровский 48,04	Новгородский 17,87	Равский 14,84	Новгородский 59,29
Бендигский 16,60	Бендигский 47,25	Новгородский 17,22	Петровский 12,90	Бендигский 56,61
Брежневский 14,40	Лаский 40,00	Чистозовский 12,40	Новгородский 12,1	Брежневский 49,57
Лаский 12,48	Брежневский 30,90	Лаский 11,91	Чистозовский 9,81	Чистозовский 44,79
Равский 12,15	Чистозовский 29,20	Петровский 8,41	Бендигский 8,85	Бендигский 42,54
Чистозовский 12,09	Равский 25,1	Лаский 8,02	Лаский 5,89	Равский 41,7
Равский средний 37,59	Лаский средний 40,95	Чистозовский средний 37,59	Равский средний 37,59	Чистозовский средний 37,59
для губ. 18,64	для губ. 37,19	для губ. 18,64	для губ. 11,76	для губ. 59,99

Ряд этих выводов указывает, что население уездов Бендигского и Новгородского больше обеспечено скотом и что ниже всего в этом отношении стоиут уезды Лаский и Равский. Упомянутые эти нормы для последнего составляют — 13,59, для первого — 10,39, для Новгородского 4 — 10,19, для Бендигского — 9,85. *) Разница между показателями этих коэффициентов находится в тесной связи с показателями коэффициентов: а) крестьянского землевладения вообще и б) угодий и выгодов в частности. В самом деле: возьмем за крайние уезды Новгородский и Равский. В Новгородском по количеству крестьянского угодья в среднем приходится

Название угодья.	Число угодий на 100 десятин крестьянского хозяйства.	Численность скота на 100 десятин угодья.			Итого.						
		По одной голов.	или в %	или в %							
		Вс %	Вс %	Вс %							
Бендигский	12296	60	0,48	4480	36,35	3872	31,41	1958	15,88	1107	8,98
Брежневский	6401	375	5,86	2047	31,97	1896	29,63	1075	17,9	462	7,22
Лаский	8976	1879	20,93	2493	27,78	2077	23,14	1470	16,38	560	7,24
Лодиславский	7032	807	11,48	1918	27,2	1747	24,85	1136	16,16	545	7,75
Новгородский	14821	1627	10,98	4956	33,44	3645	24,59	2349	15,18	1330	8,97
Петровский	13249	233	1,76	4172	31,49	3048	23,01	2043	15,43	1919	14,48
Равский	5749	483	8,4	1417	24,65	1998	34,75	945	16,44	464	8,07
Чистозовский	12516	1130	9,03	3983	31,81	3116	24,9	2055	16,42	1003	8,01
Итого	81070	6594	8,13	25461	31,41	21399	26,4	12993	15,95	7390	9,11

Из этой ведомости видно, что большее число крестьянских угодий в губернии имеет только по одной лошади рогатого скота. Процент угодий, не обеспеченных им, выше всего в Ласком уезде и всего ниже в Бендигском.

Порода скота в губернии местная, польская, малораса, культурных западно-европейских в чистом виде или вовсе нет или очень мало; но все же голландской ск. местной можно видеть только в Новгородском уезде. Вообще мясная и молочная продуктивность скота очень низка, а вследствие этого и все молочное хозяйство в большинстве случаев оправдывается только необходимостью удобренной почвы. Такое положение вещей зависит не от недостатка рынков сбыта, а от малой заброшенности этой отрасли сельского хозяйства.

Название уезда.	Число угодий на 100 десятин крестьянского хозяйства.	Численность скота на 100 десятин угодья.			Итого.						
		По одной голов.	или в %	или в %							
		Вс %	Вс %	Вс %							
Бендигский	12296	4923	39,95	3540	44,94	1686	13,8	4	0,79	12,11	10,09
Брежневский	6401	2113	31,01	2656	41,59	1209	18,89	26	4,1	108	1,69
Лаский	8976	4328	48,23	2972	38,11	1613	17,97	59	0,61	8	0,08
Лодиславский	7032	2139	30,4	2796	39,76	1611	21,47	30	4,28	61	0,86
Новгородский	14821	4639	31,3	5740	38,72	3821	25,78	43	2,92	165	1,11
Петровский	13249	2636	19,97	5737	43,25	3489	26,35	102	7,76	285	2,15
Равский	5749	1181	20,54	3159	54,95	1121	19,49	20	3,53	72	1,28
Чистозовский	12516	4345	34,71	5685	44,43	1987	15,87	87	3,01	99	0,79
Итого	81070	26314	32,46	34285	42,29	16557	20,4	275	3,4	810	1,00

*) На норму здесь принято по 100 десятин 50,5а.

наши и угодья 4,5; по количеству вывозится у крестьян выгодов еще стоит в губ. в первом месте и по изгородям считается лучшим. В Равском уезде на одно крестьянское хозяйство приходится земли 8,6 д.; по количеству угодий и выгодов, еще стоит на седьмом месте, грунт, мзтамы таежные, мзтамы лесны. Составлена эта диа узда, может заметить противоречивость численных данных первого и второго. Если в Новгородском уезде крестьянских земель мало, следовательно, в него много земли, то земля для изгородей, так же мало удобрене и потому объяснено недостаточное количество угодья, какое имеется в его распоряжении; напротив, крестьянин Равского уезда поставлен в худшее положение: земля тут плохая, выгодов мало, скот мал. И так несомненно, что эти два фактора оказывают видное влияние на козбание цифр.

Правильная организация крестьянского хозяйства, при заметной интенсификации в здешнем Крае, главным образом основывается на обеспечении крестьянина рогатым скотом, первоначально необходимым для урожайности его земли выноса. Поэтому, для успешной работы земледельца его скотом в губ., нужно прежде всего этого скота распределить по отдельным земледельческим крестьянским хозяйствам. Такого рода распределение необходимо представлять следующие таблицы:

Название уезда.	Число угодий на 100 десятин крестьянского хозяйства.	Численность скота на 100 десятин угодья.			Итого.						
		По одной голов.	или в %	или в %							
		Вс %	Вс %	Вс %							
Бендигский	12296	60	0,48	4480	36,35	3872	31,41	1958	15,88	1107	8,98
Брежневский	6401	375	5,86	2047	31,97	1896	29,63	1075	17,9	462	7,22
Лаский	8976	1879	20,93	2493	27,78	2077	23,14	1470	16,38	560	7,24
Лодиславский	7032	807	11,48	1918	27,2	1747	24,85	1136	16,16	545	7,75
Новгородский	14821	1627	10,98	4956	33,44	3645	24,59	2349	15,18	1330	8,97
Петровский	13249	233	1,76	4172	31,49	3048	23,01	2043	15,43	1919	14,48
Равский	5749	483	8,4	1417	24,65	1998	34,75	945	16,44	464	8,07
Чистозовский	12516	1130	9,03	3983	31,81	3116	24,9	2055	16,42	1003	8,01
Итого	81070	6594	8,13	25461	31,41	21399	26,4	12993	15,95	7390	9,11

сти этой отрасли сельского хозяйства, производства и от полного невнимания местных земледельцев к улучшению породы путем их скрещивания или стирой выработкой.

Лошадь, как рогатый скот, при зерновом и коренном земледелии имеет в губернии большое значение, потому что обработка полей однокорпусными плугами, позволяющая возделывать мзтамы, и в ряде других работ. По усдобнее результаты своей работы конюхи всяких породах скота крестьянского населения губернии отдавать для каждого уезда может быть сведено в следующую таблицу:

Название уезда.	Число угодий на 100 десятин крестьянского хозяйства.	Численность скота на 100 десятин угодья.			Итого.						
		По одной голов.	или в %	или в %							
		Вс %	Вс %	Вс %							
Бендигский	12296	4923	39,95	3540	44,94	1686	13,8	4	0,79	12,11	10,09
Брежневский	6401	2113	31,01	2656	41,59	1209	18,89	26	4,1	108	1,69
Лаский	8976	4328	48,23	2972	38,11	1613	17,97	59	0,61	8	0,08
Лодиславский	7032	2139	30,4	2796	39,76	1611	21,47	30	4,28	61	0,86
Новгородский	14821	4639	31,3	5740	38,72	3821	25,78	43	2,92	165	1,11
Петровский	13249	2636	19,97	5737	43,25	3489	26,35	102	7,76	285	2,15
Равский	5749	1181	20,54	3159	54,95	1121	19,49	20	3,53	72	1,28
Чистозовский	12516	4345	34,71	5685	44,43	1987	15,87	87	3,01	99	0,79
Итого	81070	26314	32,46	34285	42,29	16557	20,4	275	3,4	810	1,00

Отметим и здесь тот факт, что наибольший процент крестьянских усадеб имеют в губ. лишь по одной лошади, что процент безлошадных повышается до maximum'a в Лесном уезде и повышается до minimum'a в Петроковском — разности между maximum и minimum 28,26.

Порода лошадей в губ. по выносливости и другим качествам не однона. Материал для изучения он дает следующий пункт из двух: жеребят Государственного Ионского завода, ежегодно открываемый в той или другой местности губернии, но производимый этими пользуются больше крупнее земледельцы, нежели крестьяне в тесной соловии, так как взыскать их в течение отчетного года 83 матов принадлежало крестьянам 59, другим сельскохозяйств. 16, и крестьянским только 8. Кошачьи заводы в губернии всего 9; но сельских они весьма незначительны. Лошади, поступающие из продажи с заводов этих, больше бракованные, но крестьяне не покупают и их, так как обыкновенно выращивают лошадей в собственных хозяйствах, не смотря на то, что стоимость выроста

жеребяти нередко имеет походящую ценность лошади по взрослому виду. Причина этого лежит в том, что оцена качества лошадей как при покупке их, у свесов в ярмарках, так и на заводах для крестьян весьма затруднительна.

Несомненно выгодной отраслю скотоводства могло бы быть в губернии свиноводство: спрос на свиней из-за границы, легкость сбыта их и наконец то обстоятельство, что здешняя порода порока, равно как и крестьянский, близкою ближе русской, так как и содержится в одинаковых условиях, — все дает право ожидать большого развития свиноводства здесь, нежели в России. Однако оно пренеорено хлѣбопашами из губернии лишь въ экономическимъ потребностямъ и даже не идет. Докладательствомъ этого можетъ служить слѣдующая таблица, распределяющая этого рода скота по отдѣльнымъ уездамъ.

Table with 23 columns: Name of uyezd, and 22 columns for pig counts (По одной лошади, По 2, ..., По 22) and a total column. Rows include Bendivskiy, Breslavskiy, Laskiy, Lodzkiy, Noworodomskiy, Petrokovskiy, Rasavskiy, Cheshtovskiy, and Itogo.

Таким образом, лошади усадеб в губ. этого рода скота вовсе не содержат. Что же касается остальных, то среди них заметен явный не равномерный распределения; так, наибольший процент в уездах, содержащих по одной свинье, а также отношение сразу повышается (в состоянии 17,17) и идет так до цифры пяти и только от этой грани можно наблюдать или нормальное понижение в одних случаях или случайное небольшое повышение в других. Если остальных усадеб свиноводство стоит в Лесном уезде в числе — в Петроковском.

Существование и развитие свиноводства в губ. обуславливает необходимость приобретения инструментов, производимых, создающихся домашним образом, самим потребителями. Из каких произведенных отношений серьезное число, получаемое из первых овец. Производству этому повсюду себя все сельское население губ. в свободное от. плувахи, работ времени выдѣляет то, что оно предпочитает это скоту покупному, стоишь она вносить большой издѣлъ тѣхъ средствъ, какими располагаетъ сельское население для удовлетворения своихъ насущныхъ потребностей. Распределеніе овецъ по отдѣльнымъ крестьянскимъ хозяйствамъ, получимъ слѣдующую выдѣлю:

Table with 23 columns: Name of uyezd, and 22 columns for sheep counts (По одной лошади, По 2, ..., По 22) and a total column. Rows include Bendivskiy, Breslavskiy, Laskiy, Lodzkiy, Noworodomskiy, Petrokovskiy, Rasavskiy, Cheshtovskiy, and Itogo.

Таблица указывает, что наибольший процент крестьянских усадеб содержат по три оцы (единственный, замѣтимъ, родъ скота, который идет maximum на хозяйство—три). Процент усадеб, неимѣющих овец,

повышается до minimum'a в Петроковском уезде и поднимается до maximum'a в Бендивском.

Крестьянскія усадьбы, не обеспеченныя скотомъ, распределяются по отдѣльнымъ уѣздамъ губ. слѣдующимъ образомъ:

Названіе уѣздовъ.	Число всѣхъ усадебъ, расположенныхъ въ селахъ, владѣльцы коихъ занимаютъ хлѣбопашествомъ.	Число усадебъ не имѣющихъ ни какого скота.	Въ %
Бендинскій	12326	60	0,48
Брезинскій	6401	83	1,30
Ласкій	8976	1870	20,84
Лодзинскій	7032	—	—
Новорадомскій	14821	445	3,00
Петроковскій	13249	177	1,34
Равскій	5749	382	6,65
Ченстоховскій	12516	—	—

Такимъ образомъ изъ 81.070 усадебъ 3.017, или 3,84 %, не располагаютъ вовсе скотомъ и для обработки своихъ полей пользуются наемной лошадиной силой, а для удобрения употребляютъ покушную навозъ.

Подводя итогъ всему сказанному и сравнивая губ. Петроковскую съ великорусскими, гдѣ на 100 ж. приходится 29 штукъ рогатаго скота, и съ одной изъ наиболѣе изслѣдованной губерніей Привислинскаго Края, — Сувалкской (28,3), необходимо прійти къ выводу, что относительно скотоводства она стоитъ ниже, какъ всѣхъ первыхъ, такъ и второй. Что же касается обезпеченія скотомъ отдѣльныхъ крестьянскихъ хозяйствъ, то мы видѣли, что хлѣбопашцы бѣдны имъ до крайней степени.

Птицеводство.

Среди крестьянскаго населенія птицеводство довольно развито. Трудно встрѣтить въ губ. усадьбу, гдѣ бы не было сколько-нибудь значительнаго количества куръ, утокъ и гусей. Дворскія хозяйства кромѣ того содержатъ индѣекъ и, конечно, въ этихъ экономіяхъ птицы значительно больше, нежели въ хозяйствахъ крестьянскихъ. Однако въ тѣхъ и другихъ простая порода въ большинствѣ случаевъ преобладаетъ, потому, что она кладлива, вынослива и неразборчива въ отношеніи корма, тогда какъ каждая культурная имѣетъ свои недостатки; такъ, куры съ курчавыми перьями, называемыя „персидскими“, не разводятся землевладѣльцами, потому, что несутъ мало яицъ и чувствительны къ переменамъ погоды, „цессарки“ постоянно болѣютъ, а „голландки“, хотя и несутъ большія яйца, но въ маломъ количествѣ.

Содержаніе утокъ въ большомъ количествѣ главнымъ образомъ обусловливается тѣмъ, что кормъ ихъ, какъ птицъ всеядныхъ, въ хозяйствѣ очень дешевъ, перья же охотно скупаются евреями. Гуси встрѣчаются только простой породы, по большей части сѣраго цвѣта, такъ какъ хозяйка считаетъ ихъ крѣпче, прочнѣе и легче къ выводу, нежели бѣлыхъ, дающихъ къ тому же и худшаго качества перья. Послѣдняго рода птица жителями въ большомъ количествѣ переправляется за границу.

Садоводство.

Площадь всѣхъ садовъ въ губ. около 2155 д. Большихъ садовъ (1—6 д.) не болѣе 336. Наибольшій доходъ съ сада въ отчетномъ году доходилъ до 1500 руб. Изъ всѣхъ уѣздовъ больше всего земли подъ садами находится въ Петроковскомъ уѣздѣ (478 д.) и менѣе всего въ Ласкомъ (150 д.). Вообще садоводствомъ въ Петроковской губ., какъ доходной статей, ни помѣщики, ни крестьяне не занимаются вовсе, предпочитая имѣющуюся подъ садами землю сдавать въ аренду евреямъ и не заботиться ни объ посадкѣ деревьевъ, ни о дальнѣйшей культурѣ ихъ. Изъ большихъ

садовъ слѣдуетъ отмѣтить садъ барона Корфа, расположенный въ гм. Ущинъ Петроковскаго уѣзда, садъ Завады въ г. Ченстоховѣ, а изъ деревень, изобилующихъ фруктовыми деревьями, дер. Барковицы—Петроковскаго уѣзда.

Распределение земель въ губернии.

Изъ всего пространства Петроковской губ., равняющагося 1.142.659 д., казнь принадлежит 118.940, или 0,9%, церквамъ и училищамъ 2.192, или 0,1%, остальная земля составляетъ собственность крестьянъ и частныхъ владѣльцевъ. Площадь крестьянской земли вмѣстѣ съ землей мелкой шляхты равняется 488.186 д. или 43% пространства губ., при чемъ на одну крестьянскую усадьбу въ среднемъ приходится: въ Равскомъ уѣздѣ 9,18 д., въ Брезинскомъ 7,50, въ Ченстоховскомъ 7,06, въ Петроковскомъ 6,11, въ Лодзинскомъ 5,9, въ Ласкомъ 5,8, въ Новорадомскомъ 4,94 и въ Бендинскомъ 4,2. Дворская земля простирается до 477.126 д. (42%), городамъ и посадамъ принадлежит 2.192 д. (5%). Распределение земель по роду владѣній въ разныхъ уѣздахъ не одинаково. Тѣмъ не менѣе почти повсемѣстно главными земельными собственниками, являются крестьяне, такъ какъ во всѣхъ уѣздахъ имъ принадлежитъ бѣльшая половина всего пространства пашни и луговъ (454.476 д.). Сельско-хозяйственное распределение крестьянской земли по каждому уѣзду отдѣльно можетъ быть представлено въ слѣдующемъ видѣ:

Название уѣзда.	Общее количество земли.	Изъ общаго количества земли.					На 100 д. общаго количества приход.			
		Пахатной.	Лѣсной площади.	Луговъ и выгоновъ.	Неудобной (болота, пески и т. д.).	Всего удобной.	Пахатной.	Лѣсной.	Луговъ и выгоновъ.	Неудобной.
Бендинскій . .	51158	35512	4396	8420	2830	48328	69,42	8,60	16,45	5,53
Брезинскій . .	47987	41762	416	3709	2100	45887	87,03	0,87	7,87	4,23
Ласкій	51931	48248	975	1975	733	51198	92,91	1,88	3,80	1,41
Лодзинскій . .	41586	34899	147	5153	1387	40199	83,92	0,35	12,39	3,34
Новорадомскій	73322	51766	3474	14895	3187	70135	70,60	4,74	20,31	4,34
Петроковскій .	81008	65750	4221	10114	923	80085	81,16	5,21	12,49	1,14
Равскій	52771	44532	1603	5067	1569	51202	84,38	3,03	9,60	2,99
Ченстоховскій	88423	67114	136	13560	7613	80810	75,90	0,15	15,34	8,61
Всего въ губ.	488186	389583	15368	62893	20342	467844	79,80	3,14	12,90	4,16

Дворское землевладѣние особенно развито въ Ласкомъ уѣздѣ (55,5), за нимъ слѣдуетъ Новорадомскій уѣздъ (54,5 всего пространства) и Петроковскій (48%); въ остальныхъ уѣздахъ дворской земли гораздо менѣе половины и въ Ченстоховскомъ количество ея доходитъ до minimum'a 33,5. Сельско-хозяйственное распределение дворской земли сведено въ слѣдующей таблицѣ:

Название уѣздовъ.	Общее количество земли.	Изъ общаго количества земли.					На 100 д. общаго количества земли приходится.			
		Пахатной.	Лѣсной площади.	Луговъ и выгоновъ.	Всего удобной.	Неудобной.	Пахатной.	Лѣсной.	Луговъ.	Неудобной.
Бендинскій . .	41482	17654	16089	4323	38066	3416	42,56	38,78	10,42	8,24
Брезинскій . .	37587	23787	9571	2842	36200	1387	63,28	25,47	7,56	3,69
Ласкій	76474	43741	21201	4612	25832	6920	57,20	27,72	6,03	9,05
Лодзинскій . .	26949	15280	7108	3444	25832	1117	56,7	26,38	12,78	4,14
Новорадомскій	101489	48883	33839	13966	96688	4801	48,17	33,34	13,76	4,73
Петроковскій .	84800	36717	23908	17000	77625	7175	43,30	28,20	20,05	8,45
Равскій	49222	34066	7125	6357	47548	1674	69,20	14,50	12,90	3,40
Ченстоховскій	59123	17954	24667	11662	54283	4840	30,35	41,73	19,65	8,27
Всего въ губ.	477126	238082	143508	64206	445796	31330	49,90	30,08	13,46	6,56

Казенными владѣніями болѣе всего изобилуетъ Равскій уѣздъ (9%), слѣдующее мѣсто въ этомъ отношеніи занимаетъ Ченстоховскій (8,9%),

затѣмъ Бендинскій (7,7%), въ Петроковскомъ и въ Ласкомъ уѣздахъ казенная земля составляетъ около 3% всего пространства, въ Новорядомскомъ только 2,2% и наконецъ въ Лодзинскомъ ей почти совсѣмъ нѣтъ. Городская и посадская земля только въ Ченстоховскомъ и Бендинскомъ уѣздахъ составляетъ около 9% всего пространства, благодаря сравнительному многоземелью нѣкоторыхъ посадовъ. Въ Лодзинскомъ уѣздѣ площадь ея едва достигаетъ и 7%; въ остальныхъ же уѣздахъ она и того менѣе.

Лѣсоводство.

Правильное лѣсное хозяйство въ губ. въ частныхъ имѣніяхъ мало гдѣ заведено. Лѣса повсемѣстно рубятся какъ прійдется, безъ всякой системы и порядка. Исключеніе составляютъ лѣса маіоратные и обремененные сервитутами. Подесятинное распредѣленіе всей площади лѣсовъ отдѣльно по уѣздамъ представляется въ слѣдующемъ видѣ:

Названіе уѣзда.	Владѣльческіе лѣса.	Крестьянскіе.	Городскіе и общественыя.	Итого.
Бендинскій	16089	4396	1589	22074
Брезинскій	9571	416	—	9987
Ласкій	21201	975	133	22309
Лодзинскій	7108	147	1222	8477
Новорядомскій	33839	3474	2085	39398
Петроковскій	23908	4221	944	29073
Равскій	7125	1603	597	9325
Ченстоховскій	24667	136	1056	25859
Итого	143518	15368	7616	166502

Казенные и въ вѣдѣніи казны состоящіе лѣса, расположенные въ Петроковской губерніи, за исключеніемъ только нѣкоторыхъ, состоявшихъ ранѣе въ Маіоратномъ владѣніи, въ которыхъ до перехода ихъ въ казенную администрацію, произведены неправильныя вырубкы, находятся вообще въ хорошемъ состояніи.

Вся площадь занятая этими лѣсами къ 1-му Января 1895 г. простиралась до 69.258,06 дес.

Изъ нихъ:

- 1) Собственно казенныхъ лѣсовъ 53.013,24 дес.
- 2) Состоящихъ въ спорѣ между казною и частными лицами 209 дес.
- 3) приписанныхъ къ постороннимъ вѣдомствамъ 2,25 дес.
- 4) Маіоратныхъ, состоящихъ въ администраціи казеннаго лѣснаго управленія 3.815,82 дес.
- 5) Маіоратныхъ, состоящихъ подъ наблюденіемъ казеннаго лѣснаго управленія 10.491,25 дес.
- 6) Частныхъ, проданныхъ на условіяхъ веденія въ нихъ правильнаго лѣснаго хозяйства 1.726,5 дес.

По сравненію съ данными предшествовавшаго года, въ отчетномъ году произошло увеличеніе площади лѣсовъ, принадлежащихъ казнѣ всецѣло на 2,64 дес. и уменьшеніе маіоратныхъ лѣсовъ, состоящихъ въ администраціи казеннаго лѣснаго управленія, на 0,18 десятинъ.

Общая площадь угодій къ 1-му Января 1895 года опредѣлилась въ 2.187,7 дес., въ томъ числѣ заключалось:

- | | |
|--|---------------|
| 16 оброчныхъ статей пространствомъ въ | 230,58 дес. |
| и земельныхъ надѣловъ лѣсничихъ, ихъ помощниковъ и лѣсной стражи | 1.957,12 дес. |

Оброчныя статьи по качеству распредѣлялись слѣдующимъ образомъ:

- а) земельныхъ 8;
- б) разработокъ въ пѣдрахъ земли 6;

- в) усадебныхъ участковъ 1;
г) отъ подъездной желѣзной дороги 1.

Земельные надѣлы лѣсничихъ, помощниковъ ихъ и лѣсной стражи распредѣлялись слѣдующимъ образомъ:

а) лѣсничихъ (7 человекъ)	209,3 дес.
б) помощниковъ ихъ (10 человекъ)	158,82 дес.
в) лѣсной стражи (172 человекъ)	1.589 дес.

Означенными земельными надѣлами лѣсничіе и ихъ помощники пользовались безплатно, а съ чиновъ лѣсной стражи, согласно 60 ст. лѣснаго устава, взыскано въ отчетномъ году 1.575 руб. 92 коп.

Чиновъ корпуса лѣсничихъ въ отчетномъ году было:	
Лѣсничихъ I разряда	1 чел.
„ II „	6 чел.
Помощниковъ лѣсничихъ	10 чел.
Итого	17 чел.
Чиновъ лѣсной стражи:	
Лѣсныхъ объѣздчиковъ	22 чел.
Лѣсниковъ	250 чел.
Итого	172 чел.
Всего	189 чел.

Изъ общей площади лѣсныхъ полей, прогалинь и лѣсосѣкъ прежнихъ лѣтъ подлежащихъ облѣсенію въ теченіе отчетнаго года естественно облѣсились

619 дес.

Площадь же вырубокъ, требующихъ искусственнаго возобновленія, составляла приблизительно

282 дес.

Искусственное лѣсоразведеніе произведено было въ отчетномъ году на пространствахъ

34,54 дес.

На вышеизложенныя культурныя работы употреблено посадочнаго матеріала (саженцевъ, сѣянцевъ и дичковъ)

186400.

Для возрожденія посадочнаго матеріала, необходимаго на производство культуръ въ лѣсничествахъ, завезено питомниковъ на площади

948 куб. саж.

Денежный расходъ на лѣсокультурныя работы въ отчетномъ году составлялъ

403 р. 30 к.

Въ теченіе отчетнаго года произведены были слѣдующія лѣсныя работы:

а) отведено и разбито лѣсосѣкъ на дѣлки	671 дес.
б) для осушки болотныхъ мѣстъ прочищено канавъ на протяженіи	0,47 верстъ
в) исправлено дорогъ на протяженіи	0,47 верстъ
и г) принимались мѣры борьбы противъ вредныхъ насѣкомыхъ, заключающіяся въ накладываніи колецъ изъ гусеничнаго клея, и пр. на пространствахъ	210 дес.

Общая стоимость всѣхъ поименованныхъ работъ опредѣлилась въ

997 р. 58 к.

Въ теченіе 1894 года возникло вновь дѣлъ по нарушеніямъ лѣснаго устава всего

4.158

на сумму по казенной таксѣ

1.929 р. 29 к.

Въ томъ числѣ:

а) по самовольнымъ порубкамъ	2.177 дѣлъ
б) по лѣснымъ пожарамъ	4 „
в) по незаконной пастбѣ и другимъ лѣсоврежденіямъ	1.957 „
А съ дѣлами отъ прежнихъ лѣтъ, оставшимися къ 1894 году неоконченными, число дѣлъ составляло	6.141 дѣло
Возникшія въ отчетномъ году 4.158 дѣлъ по размѣру убытковъ казны по казенной таксѣ распредѣлялись слѣдующимъ образомъ:	
На сумму до 5 рублей возбуждено дѣлъ	4.070
„ отъ 5 до 50 руб. возбуждено дѣлъ	68

Средняя величина убытка по казенной таксѣ, причитавшаяся на одно дѣло по самовольной порубкѣ, составляла 60 коп., а на одно дѣло о лѣсномъ пожарѣ 20 руб. 66 коп.

Общая сумма исчисленнаго по штрафной таксѣ взысканія по нарушеніямъ лѣснаго устава возникшихъ въ отчетномъ году, составляла	9.259 р. 95 к.
Изъ общаго количества дѣль (6.141), бывшихъ въ 1894 году въ производствѣ, окончено въ отчетномъ году административнымъ порядкомъ	5.925
По нимъ подвергнуто взысканію	1.043 лицъ
Количество поступившаго денежнаго штрафа за на- рушенія лѣснаго устава составляло	6.099 р. 74 к.
Число дѣль отнесенныхъ на отвѣтственность лѣсной стражи за слабый надзоръ простиралось до	11.
Къ 1 Января 1895 года осталось нерѣшенныхъ дѣль въ томъ числѣ:	216
а) по самовольнымъ порубкамъ	152
б) по незаконной пастѣбѣ и другимъ лѣсоврежде- ніямъ	64
Сумма убытковъ казны по неоконченнымъ дѣламъ составляла всего по казенной таксѣ	112 р. 40 к.
а по штрафной	574 р. 2 к.
Потери лѣса отъ разныхъ вредныхъ вліяній опредѣлялись приблизи- тельно въ слѣдующихъ цифрахъ:	
а) Повреждено пожарами на сумму по таксѣ	82 р. 62 к.
б) поломано вѣтромъ	80 р.
в) отъ неблагоприятныхъ почвенныхъ и климати- ческихъ условій	444 р.
г) самовольно срублено или похищено лѣса	1.318 р. 91 к.
Въ томъ числѣ похищено по порубкамъ неизвѣстно къмъ произведеннымъ на сумму по таксѣ	153 р. 68 к.
Итого	1.925 р. 53 к.

Изъ казенныхъ лѣсныхъ дачъ, удобная площадь коихъ простирается до 51.286 десятинъ, было запродано и отведено къ отпуску слѣдующее количество лѣса:

а) Для сплошной рубки	453,59 дес.
б) Для выборочной рубки съ учетомъ по нимъ за- продано и отпущено	8.954,89 куб. саж.
Проданные и отпущенные въ 1894 году лѣсные ма- териалы оцѣнены по таксѣ въ	446.727 р. 70 к.
Сумма же, подлежащая поступленію въ казну за означенные материалы составляла	570.674 р. 95 к.
Слѣдовательно торговая наддача составляла сумму	123.947 р. 25 к.
Количество лѣса, отпущеннаго обязательно въ силу закона по льготной цѣнѣ и безденежно простиралось до	1.315,61 куб. саж.

Льготный и безденежный отпускъ распределялся слѣдующимъ образомъ:

Безденежно:

а) на сельскія училища на сумму по таксѣ	1.966 р. 75 к.
б) на постройку и ремонтъ домовъ и казенныхъ службъ при нихъ	6.597 р. 14 к.
в) на отопленіе домовъ чиновъ корпуса лѣсничихъ и стражи	4.373 р. 43 к.
г) вѣчнымъ арендаторамъ фольварковъ	294 р. 39 к.
д) на все прочія казенныя, общественныя и част- ныя надобности	119 р. 15 к.
Итого	13.350 р. 86 к.

По льготной цѣнѣ:

На общественныя и частныя надобности 157 р. 52 к.

Для облегченія крестьянскому населенію возможности покупать въ казенныхъ дачахъ лѣсные материалы безъ посредства лѣсопромышленниковъ, въ отчетномъ году производилась подеревная, или поштучная, продажа лѣса, введенная въ 1891 году. Всего предложено было въ 1894 году къ подеревной продажѣ 27 участковъ, общою площадью въ 31,18 десятинъ,

изъ нихъ продано было 26 участковъ площадью въ 30,24 десятины, причѣмъ количество проданныхъ деревьевъ простиралось до 7.929 штукъ.

Таковая стоимость проданныхъ участковъ составляла 12.316 р. 48 к., а продажная 17.925 р. 76 к. Общее число участниковъ въ подеревной продажѣ достигло до 857 человекъ.

Въ отчетномъ году эксплуатировалось лѣсныхъ оброчныхъ статей 16, съ годовымъ доходомъ 3.137 р. 19 к.

Въ общей суммѣ доходовъ отъ побочныхъ пользованій, простиравшихся въ 1894 году до 14.517 руб. 23 коп., заключалось дохода:

а) отъ пастбы скота	3.404 р. 80 к.
б) отъ временнаго сельскохозяйственнаго пользованія лѣсоустройствами на площади 68,37 дес.	561 р. 80 к.
в) отъ сбора лѣсной подстилки и добыванія мха	4.696 р. 99 к.
г) отъ сбора лѣсныхъ плодовъ	749 р. 85 к.
д) отъ добыванія песку, глины, гравія и проч.	4.182 р. 61 к.
е) прочихъ доходовъ	921 р. 18 к.

Общая сумма валоваго дохода, вырученная съ казенныхъ лѣсовъ и оброчныхъ статей, простиралась до 508.959 р. 76 к.

Въ томъ числѣ:

а) отъ продажи лѣса	484.748 р. 18 к.
б) „ оброчныхъ статей	3.137 р. 19 к.
в) „ побочныхъ пользованій	14.517 р. 23 к.
г) „ взысканій за лѣсохищенія	6.099 р. 74 к.
д) „ продажи негоднаго движимаго имущества	388 р. 30 к.
е) „ за дрова и лѣсъ, отпускаемые горнымъ заводамъ по таксѣ	69 р. 12 к.
Итого	508.959 р. 76 к.

Общая сумма расхода, произведеннаго въ отчетномъ году по Петровской губернии, выразилась въ 47.429 р. 31 к.

Изъ этой суммы израсходовано:

а) На содержаніе чиновъ корпуса лѣсничихъ	15.040 р. 93 к.
б) На содержаніе лѣсной стражи	15.548 р. 19 к.
в) На устройство и ремонтъ домовъ чиновъ корпуса лѣсничихъ и стражи	9.516 р. 54 к.
г) На лѣсоустройство, лѣсныя и культурныя работы	1.400 р. 88 к.
д) На гминные сборы	5.092 р. 71 к.
е) На награды, пособія и прибавочное жалованье	830 р. 6 к.
Итого	47.429 р. 31 к.

За вычетомъ изъ поступившаго по всѣмъ статьямъ валоваго дохода общей суммы расхода за то же время получится чистый денежный доходъ въ 461.530 р. 45 к.

По отношенію къ общей удобной лѣсной площади казенныхъ дачъ (51.286 дес.), состоявшихъ въ непосредственномъ распоряженіи и пользованіи казны приходится чистаго дохода на десятину по 8 р. 99 к.

Къ 1 Января 1895 года въ завѣдываніи казеннаго лѣснаго управленія состояло оброчныхъ статей, имѣній и разныхъ другихъ недвижимостей 459

общую площадь 30.344 д. 1 682 к. с.

Статьи эти распредѣляются:

А. Казенныхъ.

а) состоящихъ во временной арендѣ	135
площадь	353 д. 2.218 к. с.
б) состоящихъ въ безсрочной арендѣ	91
площадь	3.137 д. 2.207 к. с.
в) проданныхъ въ разсрочку	22
площадь	1.921 д. 2.211 к. с.

100788

Б. Подушковых:

а) состоящихъ во временной арендѣ	1
площадью	2 д. 2.177 к. с.
б) состоящихъ въ безсрочной арендѣ	135
площадью	91 д. 1 к. с.
в) проданныхъ въ разсрочку	11
площадью	705 д. 1.507 к. с.

В. Маіоратныхъ:

Имѣній	37
Площадью	24.131 д. 1.061 к. с.

Г. Сервитутныхъ:

Пастбищныхъ, дровяныхъ и другихъ	27
Означенныя статьи находятся:	
а) въ городахъ и посадахъ	189
б) внѣ городовъ	270

Валовой доходъ.

Общая сумма валового дохода, вырученная въ отчетномъ году съ состоящихъ въ вѣдѣніи казеннаго лѣснаго управленія имѣній и оброчныхъ статей хозяйственнаго вѣдомства простиралось до . . . 38.407 р. 50 к.

Въ томъ числѣ:

а) отъ сельской безсрочной аренды	4.625 р. 48 к.
б) отъ временной аренды	1.502 р. 20 к.
в) отъ городской и другой (безсрочной) аренды	1.701 р. 2 к.
г) отъ аренды подушковыхъ имѣній	1.287 р. 53 к.
д) съ Всемилоствивѣше пожалованныхъ имѣній	405 р. 7 к.
е) дохода отъ продажи недвижимыхъ имуществъ	28.620 р. 86 к.
ж) пени по вѣсѣмъ означеннымъ статьямъ	265 р. 34 к.
Итого	38.407 р. 50 к.

Площадь, расположеннаго въ районѣ губерніи Любохенскаго лѣсничества, состоящаго въ вѣдѣніи Министерства Императорскаго Двора, занимаетъ пространство въ 13.571 д. 1.906 саж., въ томъ числѣ собственно лѣсной площади, съ дорогами, водами и канавами 13.118 д. 1.568 саж.; остальное же пространство занято пашнями и лугами.

Имѣній обремененныхъ ссудами Земскаго Кредитнаго Общества въ Петроковской губерніи въ истекшемъ 1894 году находилось вообще 867

Общая сумма обезпеченныхъ на этихъ имѣніяхъ ссудъ, въ I-мъ полугодіи прежнихъ Серій, а во II-мъ 4 $\frac{1}{2}$ % безсрочной Серіи, составляла 11.439.000 руб.

Общая сумма платежей по этимъ ссудамъ, должствующая поступить въ томъ же году въ кассу Петроковской Дирекціи исчислена была въ 686.340 "

Къ 1-му Января 1894 года оставалось на имѣніяхъ Петроковской губерніи ссудъ 11.447.050 "

Въ теченіе 1894 г. убыло:

вслѣдствіе преждевременной уплаты и исключенія погашенныхъ частей 56.050 р.

Прибыло:

вслѣдствіе признанія новыхъ и добовочныхъ ссудъ 64.100 "

Такимъ образомъ обремененіе увеличилось на 8.050 руб.

Въ теченіе 1894 года вслѣдствіе неуплаты срочныхъ платежей по ссудамъ назначенныхъ въ принудительную продажу имѣній, было 403

Изъ этого числа убыло:

а) вслѣдствіе уплаты всѣхъ недоимочныхъ платежей или части оныхъ, на основаніи особыхъ опредѣленій Главной Дирекціи	394
б) вслѣдствіе продажи съ торговъ	9
И т о г о	<u>403</u>

Показанныя 9 имѣній проданы за сумму 151.046 рублей и заключаютъ пространства 3.213 дес. 2.298 саж.

Къ 1-му Января 1895 г. имѣній назначенныхъ въ продажу вслѣдствіе неуплаты 2-го 1893 г. или 1-го 1894 г. срочнаго платежа, было 336. Продажа этихъ имѣній будетъ производиться въ 1895 году.

Недоимочные платежи, причитающіеся Земскому Кредитному Обществу съ имѣній расположенныхъ въ районѣ Петроковской Дирекціи къ 1 Января 1894 г. составляли 505.141 р. 33 к.

въ теченіе 1894 года прибыло	770.273 " 90 "
И т о г о	<u>1.275.415 р. 23 к.</u>

А такъ какъ къ 1-му Января 1895 года оставалось въ недоимкѣ 456.234 р. 18 к.

слѣдовательно въ 1894 году внесено	819.181 р. 5 к.
--	-----------------

б) Обезпеченіе народнаго продовольствія.

Въ началѣ отчетнаго 1894 года у населенія губерніи влѣдствіе обильнаго урожая 1893 г. сохранялось много запаса картофеля—этого главнаго продукта питанія простаго люда здѣшняго края, а потому и годъ начался для той части народа, которая живетъ на своей надѣльной или приобрѣтенной покупкой и взаимнѣй сервитутновъ землѣ, при условіяхъ относительно продовольствія вполне благоприятныхъ. Что же касается другой части, поставленной въ необходимость, по маломѣрности собственныхъ надѣловъ, работать въ чужихъ хозяйствахъ, населенія посадскаго, мелкаго городского и рабочихъ фабричныхъ и заводскихъ, обезпеченіе продовольствія которыхъ поставлено всецѣло въ зависимость отъ рыночныхъ цѣнъ на картофель, рожь, ячмень и горохъ, то оно до нѣкоторой степени гарантировано было установившимися низкими въ началѣ года цѣнами на всѣ этого рода продукты, цѣнами прoderжавшимися вплоть до новаго сбора хлѣббовъ. Такимъ образомъ и для этой части населенія годъ начался при условіяхъ болѣе или менѣе благоприятныхъ. Затѣмъ урожай 1894 г., какъ видно изъ предыдущей статьи о земледѣліи, далъ слѣдующій результатъ: въ отчетномъ году земледѣльческимъ населеніемъ губерніи собрано:

а) озимыхъ хлѣббовъ	1.093.340 ч.
б) яровыхъ "	1.205.687 ч.
И т о г о	<u>2.299.027 ч.</u>
и в) картофеля	2.809.327 ч.
В с е г о	<u>5.108.354 ч.</u>

Количественное опредѣленіе общаго обезпеченія народнаго продовольствія населенія губерніи мѣстными средствами представляется въ такомъ видѣ:

Изъ указанныхъ выше хлѣббовъ прійдется израсходовать на обмененіе полей, принимая неизмѣнную площадь посѣва, примѣнительно къ посѣву минувшаго года:

а) зерна	522.263 ч.
б) картофеля	673.216 ч.
И т о г о	<u>1.195.479 ч.</u>

Общее количество допускаетъ свободный остатокъ, полностью могущій поступить на продовольствіе населенія, въ слѣдующемъ размѣрѣ:

а) зерна	1.776.764 ч.
б) картофеля	2.136.111 ч.
В с е г о	<u>3.912.875 ч.</u>

Годовая же ординарія пропитанія каждого лица безъ различія пола, возраста и мѣстожительства должна быть принята въ 1 ч. зерна и $1\frac{1}{2}$ чет. картофеля въ виду слѣдующихъ соображеній: 1) всѣ виды хлѣбовъ при переводѣ на рожь по питательности дадутъ въ среднемъ около 1,64 корцевъ зерна и 2,46 корца картофеля въ годъ на человѣка, такъ какъ ячмень, гречиха и овесъ, входящіе въ вышепоказанную общую цифру зерна и стоящіе по питательности много ниже ржи уравниваются съ одной стороны тѣмъ, что крестьяне питаются въ продолженіи трехъ лѣтнихъ мѣсяцевъ (до сбора новаго урожая) исключительно подкопнымъ картофелемъ, съ другой тѣмъ, что въ цифру 1,64 корцевъ зерна указанныхъ выше видовъ хлѣбовъ въ нѣкоторыхъ зажиточныхъ деревняхъ, селеніяхъ, а особенно городахъ, должна входить пшеница, питательность которой превосходить питательность ржи на 24,6 и б) превращая 1 ч. ржи въ муку и считая по $8\frac{1}{2}$ пудовъ въ четверти, для каждого человѣка безъ различія пола и возраста, прійдется въ среднемъ кромѣ мяса, молочныхъ продуктовъ, огородныхъ овощей и картофеля по 8,5 пудовъ въ годъ муки, что даетъ въ день на человѣка, прибавляя 0,33 на припекъ, около 1,1 фунта ржаного хлѣба, т.-е. только на 0,5 менѣе дневной солдатской дачи, каковое уменьшеніе и слѣдуетъ отнести къ той части населенія, которая не можетъ по возрасту быть уравнена со взрослыми. Такимъ образомъ 1 ч. зерна и $1\frac{1}{2}$ ч. картофеля—должно быть признано достаточнымъ для годоваго продовольствія каждого лица изъ проживающаго въ губерніи населенія, а такъ какъ послѣднее къ 1-му Января 1895 года исчислено было въ 1.231.264 ч. (цифра населенія наличнаго, а не списочнаго), то для покрытія его нуждъ необходимо зерна 1.231.264 ч. и картофеля 1.846.836 четв., или иными словами: за обезпеченіемъ мѣстными средствами народнаго продовольствія изъ собраннаго въ отчетномъ году урожая образуется излишекъ въ размѣрѣ 545.500 четв. зерна и 904.947 ч. картофеля. И такъ собраннымъ въ отчетномъ году хлѣбомъ не только обезпечивается продовольствіе сельскаго, посадскаго и городскаго населенія, но образуется кромѣ того остатокъ зерна и картофеля въ указанномъ выше количествѣ, каковой и сбывается въ настоящее время за границу и скупается на мѣстѣ для переработки его на спиртъ.

в) Промышленность сельскаго и городскаго населенія.

1) Промышленность сельскаго населенія.

Промышленность сельскаго населенія губ. можно раздѣлить на три главные вида: народную-домашнюю, кустарную и фабричную-домашнюю.—Отличительными признаками первой служитъ обработка сыраго матеріала собственнаго сельскаго хозяйства, рассчитанная исключительно для потребленія такихъ произведеній самими семьями производителей, второй—обработка того же, а въ иныхъ случаяхъ и другаго, легко приобретаемаго крестьянами на мѣстѣ, матеріала, какъ-то: глины, дерева и прочее, но обработка въ видахъ продажи вѣдъ дома и семьи. Сюда же можно отнести извозный и отхожіе промыслы, а также обработку естественныхъ богатствъ и произведеній природы, потому что большинство земельныхъ крестьянъ занимаются этими промыслами въ свободное отъ полевыхъ работъ время. Существеннымъ признакомъ третьей промышленности является работа не для себя и продажи, но для нуждъ и по заказу фабрикантовъ изъ ихъ сыраго матеріала и по ихъ образцамъ. Послѣдняго вида промышленность обыкновенно сосредоточивается вблизи центровъ фабричнаго производства и составляетъ, въ сущности говоря, звено его.

а) Домашняя промышленность.

По даннымъ, показаннымъ гминными учрежденіями, въ губ. значится 81.070 крестьянскихъ усадебъ, ведущихъ земледѣльческое хозяйство;—изъ нихъ въ 15.137 усадбахъ вовсе ничего не приобретается для обезпеченія необходимыхъ въ домашнемъ быту потребностей и все нужное создается руками самихъ потребителей. Для одного хозяйства, считая на усадбу въ среднемъ по 4 человѣка, необходимо въ годъ: толстаго холста 63 арш., рядна 7 арш.; ткани для мѣшковъ 12 арш., крестьянскаго сукна 30 арш. Полагая цѣнность толстаго холста по 15 к. за арш., рядна по 6 к., мѣшковой ткани

по 10 к., шерстяного рядна по 25 к. и крестьянского сукна по 55 коп., можно вычислить приблизительно цѣнность этого производства для губ. Она будетъ простирается до 1.301.782 рублей. Но эта цифра еще повысится, если къ ней присоединить другія необходимыя произведенія, употребляемая въ домашнемъ быту крестьянина и не идущія въ продажу, какъ-то: корыта, поддонники, деревянную обувь и отчасти торфъ, который идетъ на отопленіе ихъ жилищъ. Считая заработокъ кустара въ день около 25 коп. (минимальный для губ. Привислинскаго Края) и помножая эту сумму на 200 рабочихъ дней и число усадебъ, можно получить стоимость и этого вида промышленности. Она опредѣлится приблизительно для губ. въ 4.053.500 руб. Такимъ образомъ общая сумма производительности домашнихъ промысловъ губ. даетъ въ годъ населенію около 5.355.300 рублей.

б) Кустарная промышленность.

Кустарная промышленность въ тѣсномъ смыслѣ этого слова, по сравненію съ губерніями великорусскими, въ Петроковской развита слабо. Причина этого лежитъ только отчасти въ характерѣ здѣшняго крестьянина и въ климатическихъ условіяхъ Края, но главнымъ образомъ ее надо искать въ томъ, что въ Царствѣ вовсе не существуетъ обществъ, которыя взяли бы на себя заботу по улучшенію и развитію этого рода производства. Между тѣмъ крестьянинъ сильно нуждается въ указаніяхъ и поддержкѣ: его работа приобретаетъ техническія совершенствованія только тогда, когда ему указываютъ на ея недостатки, способствуютъ сбыту хорошо сработаннаго товара, даютъ въ кредитъ матеріалъ, принимаютъ въ склады товаръ на коммисію и другими средствами поощряютъ къ дальнѣйшему труду. Преимущественно этимъ обществамъ и обязана развитію кустарная промышленность Московской и всѣхъ русскихъ губерній, гдѣ содержатся музеи, склады, магазины и гдѣ крестьянинъ всегда можетъ получать указанія и имѣть кредитъ для покупки сырыхъ матеріаловъ. Слѣдующая таблица распределяетъ по уѣздамъ предметы производства, которыми занимается сельское населеніе въ свободное отъ полевыхъ работъ время. Она, указывая число лицъ, посвятившихъ себя извѣстнымъ промысламъ, вмѣстѣ съ тѣмъ опредѣляетъ и заработокъ ихъ.—

Предметъ производства.	Вендин- скій.		Бреин- скій.		Ласкій.		Лодзин- скій.		Новора- домскій.		Равскій.		Петроков- скій.		Ченето- ховскій.		Итого по губ.		
	Число кустарей.	Зарабо- токъ ихъ.	Число кустарей.	Зарабо- токъ ихъ.	Число кустарей.	Зарабо- токъ ихъ.	Число кустарей.	Зарабо- токъ ихъ.	Число кустарей.	Зарабо- токъ ихъ.	Число кустарей.	Зарабо- токъ ихъ.	Число кустарей.	Зарабо- токъ ихъ.	Число кустарей.	Зарабо- токъ ихъ.	Число кустарей.	Зарабо- токъ ихъ.	
Вороной	—	—	3	120	—	—	—	—	10	100	8	317	1	100	8	560	30	1197	
Бондарный	3	310	11	2200	16	1180	3	580	27	810	4	300	16	780	27	3339	107	9499	
Волочный	4	820	3	600	3	360	—	—	—	50	—	—	—	—	17	2100	29	3930	
Гонтошный	—	—	—	—	—	—	—	—	—	—	—	—	—	—	—	—	—	—	
Гонтошный	4	80	3	225	3	230	—	—	70	12800	—	—	2	200	2	500	84	14035	
Гончарный	—	—	2	500	18	5190	6	405	30	1210	—	—	3	460	23	2175	82	9940	
Железный	10	1460	6	1800	6	1740	—	—	1	40	—	—	—	—	8	2500	31	7540	
Каменистый	—	—	1	400	—	—	2	50	1	30	1	60	—	—	52	10375	57	10915	
Клумный (дере- вянная обувь)	—	—	—	—	—	—	—	—	—	—	—	—	—	—	—	—	—	—	
Кирпичный	40	7900	9	1800	14	2160	1	1500	8	1480	—	—	4	200	17	2401	93	17441	
Кожевенный	—	—	22	8800	3	750	—	—	—	—	—	—	4	200	19	8585	44	18135	
Колесный	24	7100	32	4600	47	5590	6	1050	36	2460	9	405	24	1785	50	14683	228	37673	
Корзиночный	3	70	24	5200	2	100	—	—	10	450	—	—	5	50	8	1073	52	6943	
Кровельный	—	—	2	750	—	—	—	—	2	30	—	—	3	75	6	9106	13	9961	
Кувачный	115	41920	80	14000	140	15110	48	8170	74	7650	30	2250	71	5455	69	6425	627	100890	
Мебельный	2	1200	—	—	—	—	—	—	6	1060	—	—	—	—	35	3815	43	6075	
Малярный	15	4500	1	250	2	160	—	—	2	400	—	—	—	—	10	6080	30	11390	
Мѣдный	4	750	—	—	—	—	1	300	—	—	—	—	—	—	3	675	8	1735	
Пекарный	30	12700	16	6600	15	10700	4	500	5	400	1	178	7	585	47	28635	125	60298	
Пильный	9	1560	34	4700	27	2520	2	200	57	1460	6	450	25	540	—	—	160	11490	
Плотничный	92	18600	29	3700	52	6070	7	650	89	7830	9	480	47	2670	57	17985	382	58015	
Портняжный	84	26500	22	5450	38	4800	7	1095	1	45	—	—	11	900	65	25750	228	64540	
Сапожный	182	39400	56	7300	79	7810	22	2490	77	4575	10	500	69	3625	161	31050	659	97050	
Слепярный	34	8200	5	1200	3	460	1	120	3	410	—	—	—	—	22	1168	68	21558	
Столярный	32	10500	26	6000	36	4880	11	1780	25	2470	5	450	24	1580	26	20000	185	47660	
Ткацкий	—	—	2	800	—	—	1	200	5	700	1	100	—	—	57	24500	66	26300	
Ткацкий	6	720	10	2000	1016	123660	281	28650	—	—	—	1	133	286	17755	278	58168	1878	231086
Токарный	3	600	—	—	—	—	—	—	—	—	1	50	—	—	—	—	4	650	
Шапочный	6	1250	5	1250	6	320	—	—	—	—	—	—	—	7	2150	24	4970		
Шорный	6	1400	9	2100	17	2190	4	500	8	940	2	160	1	60	15	3030	62	10380	
Щеточный	2	360	6	600	—	—	—	—	—	—	—	—	—	—	—	—	8	960	
Чулочный	1	150	8	900	—	—	—	—	—	—	—	—	—	7	882	16	1932		
Итого	711	188050	427	84145	1543	195980	407	48330	549	47400	88	5833	599	36820	1099	297710	5423	904268	

И такъ въ сельскихъ поселеніяхъ губерніи крестьяне занимаются болѣе всего ткацкимъ промысломъ. Этотъ видъ промышленности даетъ заработка 49 коп. въ день на кустаря, т.-е. почти соответствуетъ поденной заработной платѣ при полевыхъ работахъ. Слѣдующій промыселъ—кузнечный, вознагражденіе кустаря тутъ гораздо выше и составляетъ 72 коп., однако имъ занимается меньшее количество лицъ, такъ какъ промыселъ этотъ требуетъ отъ работника болѣеи физической силы. Далѣе идутъ промыслы техническіе, какъ-то: сапожный, имъ занимаются въ губерніи 659 кустарей, не смотря на то, что заработокъ на немъ опредѣляется въ 66 коп. въ день, т.-е. выше ткацкаго почти на 17 коп.; слѣдующее мѣсто занимаютъ промыслы: плотничныи, портняжій и колесный, дающіе: первый—66 к., второй 1 р. 13 к. и третій 59 коп. заработка въ день. Слишкомъ высокая цифра втораго объясняется тѣмъ, что портные въ своихъ показаніяхъ не могли учесть чистую прибыль, получаемую ими за заказъ отъ работодателя, такъ какъ матеріалъ въ деревняхъ часто ставитъ самъ кустарь. Такимъ образомъ цифра эта въ дѣйствительности много ниже; по аналогіи съ тѣмъ заработкомъ какой даетъ сапожный промыселъ, ее, не впадая въ ошибку, можно опредѣлить въ 60—66 коп. въ день на кустаря. Последнее мѣсто занимаетъ въ губерніи токарный промыселъ—имъ занимается только 4 человѣка, заработокъ на немъ около 62 коп. При разсмотрѣніи цифръ отдѣльныхъ уѣздовъ легко замѣтить, что кустарная промышленность болѣе всего развита въ Ласкомъ уѣздѣ и менѣе въ Равскомъ. Въ среднемъ заработокъ кустаря составляетъ въ губерніи около 64 коп. въ день. Но, принимая во вниманіе, что кустарю нерѣдко приходится затрачивать капиталъ на покупку сырого матеріала и имѣя въ виду недостатокъ организаціи въ губерніи по сбыту издѣлій, слѣдуетъ сложить изъ этой суммы $\frac{1}{3}$ и опредѣлить заработокъ этотъ только въ 42 коп. въ день, т.-е. сравнять его съ лѣтней поденной полевой платой.

Извозный промыселъ.

Извозъ, какъ особый видъ промысла, служащаго подспорьемъ для сельскаго населенія въ снисканіи средствъ къ существованію, развитъ въ губерніи повсемѣстно, однако болѣе другихъ имъ занимаются крестьяне промышленныхъ пунктовъ губерніи, вслѣдствіе того обстоятельства, что именно тамъ предъявляются болѣшія требованія къ перевозкѣ тяжестей на фабрики съ желѣзной дороги и обратно.

Слѣдующая таблица указываетъ средній заработокъ крестьянъ по извозу въ каждомъ изъ уѣздовъ отдѣльно:

Название уѣздовъ.	Заработокъ въ день въ коп.		Число лицъ занимающихся извозомъ.	
	На двуконной фурѣ.	На одноконной.	На двуконной фурѣ.	На одноконной.
Бендинскій	221	120	294	705
Брезинскій	200	99	94	133
Ласкій	196	93	249	270
Лодзинскій	290	170	251	500
Новорадомскій	230	98	101	135
Петроковскій	250	119	65	45
Равскій	78	61	104	135
Ченстоховскій	219	97	320	715

Причины, обуславливающія различіе этихъ цифръ, слѣдующія: наиболѣе развитъ этотъ промыселъ въ Бендинскомъ уѣздѣ: главнымъ предметомъ извоза здѣсь служитъ известковый бѣлый камень и уголь, подвозимый съ коней на желѣзную дорогу. Заработокъ на этомъ промыслѣ крестьянина въ день, въ среднемъ, можетъ быть опредѣленъ здѣсь въ 80 коп., занимаютъ

ся же имъ зимой около 1000 челоѣкъ, т.-е. почти $\frac{1}{8}$ часть усадебъ, содержащихъ лошадей. Послѣ Бендинскаго слѣдуетъ Ченстоховскій уѣздъ, тутъ заработокъ по извозу немного ниже и составляетъ только 70 коп. на одноконной фурѣ и 90 коп. на двуконной, т.-е. менѣ лѣтняго заработка по тому же уѣзду для коннаго рабочаго. Занято имъ населеніе 120 усадебъ; предметомъ извоза служить руда. Третье мѣсто по извозу занимаетъ уѣздъ Лодзинскій. Въ этой мѣстности промыселъ этотъ не такъ развитъ, какъ въ предыдущихъ двухъ, тѣмъ не менѣ и здѣсь прокормятъ лошади и крестьянина имъ вполне обезпеченъ. Ниже всѣхъ стоитъ въ этомъ отношеніи Равскій уѣздъ, уѣздъ, вообще одинъ изъ самыхъ не богатыхъ.

Отхожіе промыслы.

Большинство крестьянъ, уходящихъ зимой въ сторону на заработки, направляются въ городскіе центры, сюда принадлежатъ: кузнецы, трубчисты, слесари, плотники, сапожники, портные, пекаря; кромѣ того многіе уходятъ изъ деревень въ города для найма въ услуженіе и для промысловъ легковымъ извозомъ. По уѣздамъ отхожіе промыслы въ 1894 году распредѣлялись слѣдующимъ образомъ:

Названіе уѣздовъ.	Число лицъ, ушедшихъ на заработокъ зимой.	Заработокъ въ годъ въ руб., идущій на помощь семьямъ.
Бендинскій	645	48375
Брезинскій	900	127500
Ласкій	725	54165
Лодзинскій	585	35100
Новорадомскій	525	32000
Петроковскій	475	35000
Равскій	2223	120875
Ченстоховскій	2120	119375

Какъ видно изъ этой таблицы, отхожіе промыслы главнымъ образомъ развиты въ Ченстоховскомъ и Равскомъ уѣздѣ и менѣ всего въ Петроковскомъ и Новорадомскомъ, т.-е. тамъ, гдѣ земельная собственность обезпечиваетъ хорошо крестьянъ, они въ нихъ не нуждаются, а гдѣ у населенія или земли мало или плоха она на столько, что семью прокормить не въ состояніи, члены послѣдней вынуждены часто бывать покидать свой домъ и идти зимой туда, гдѣ предъявляется спросъ на ихъ трудъ.

Обработка и сбытъ предметовъ естественныхъ богатствъ и произведеній природы.

Этотъ видъ промысловъ, если исключить добычу известковаго блага камня, весьма незначителенъ. Въ губерніи нѣтъ большихъ рѣкъ и озеръ, а потому крестьяне почти вовсе не занимаются специально ловлей рыбы и раковъ. Сборъ грибовъ, лѣсныхъ ягодъ ихъ также мало интересуютъ. Вообще промыслами этими занимается исключительно женское населеніе губерніи, подростки, дѣти, вслѣдствіе чего и самый заработокъ носитъ характеръ случайный или временный и опредѣленъ вѣрно быть не можетъ. Что же касается добычи известковаго блага камня, то значительная разработка его была сосредоточена въ 1894 году въ нижеслѣдующихъ мѣстностяхъ:

Въ *Петроковскомъ уѣздѣ*: при пос. Сулеевъ въ отчетномъ году добыто свыше 1.300.000 пуд.

Въ *Равскомъ уѣздѣ*: на берегу рѣки Пилицы, въ урочищѣ Теофилевъ около 20 куб. с.

Въ <i>Новорадомирскомъ уѣздѣ</i> : близъ дер. Рагошинъ,		940	"
гмины Дмевинъ		2.400	"
близъ дер. Смотришевъ		60	"
гм. Паевично			
Въ <i>Ченстоховскомъ уѣздѣ</i> : въ самомъ уѣздномъ го- родѣ на земляхъ частныхъ лицъ (отчасти примѣнялись взрывчатая вещества) около		603.000	пуд.
при дер. Рендзины, на земляхъ двухъ владѣльцевъ около		2.263.000	куб. с.
Въ <i>Бендинскомъ уѣздѣ</i> : на трехъ ломкахъ въ районѣ гор. Бендина		300	куб. с.
при дер. Гродзцѣ		1.620	"
" " Высокой-Пилецкѣ (камень добывается для выдѣлки цемента)		3000	"
при дер. Загуржѣ (три ломки)		2.120	"
" " Сродулькѣ		300	"
" " Сельцѣ		2.100	"
" " Новой-Веси		300	"
" " Вельке		310	"

Кромѣ известняка въ Бендинскомъ уѣздѣ добываются еще:

порфирный камень при д. Стржемешце, его добыто	120	куб. с.
глина огнеупорная при дер. Твардовице, ея добыто	1.950	пуд.
глина для выдѣлки цемента при дер. Гродзцѣ, ея добыто	195	куб. с.
при дер. Высока-Пилецка	525	"
" " Лазы	550	"
глина для приготовления кирпича, ея добыто	160	"

А всего достали въ губерніи камня (не принимая во вниманіе глины)
13.590 куб. саж. и 4.166.000 пуд. или около 17.756 куб. саж.

Добыча ископаемыхъ строительныхъ матеріаловъ даетъ безземельнымъ
крестьянамъ заработокъ круглый годъ, земельные же работаютъ на ломкахъ
съ поздней осени до ранней весны.

в) Промышленность фабрично-домашняя.

Изъ всѣхъ восьми уѣздовъ губерніи промышленностью фабрично-
домашнею въ теченіе отчетнаго года были заняты жители только нѣкото-
рыхъ селъ и посадовъ Брезинскаго, Лодзинскаго, Петроковскаго и Ласкаго
уѣздовъ. Въ остальныхъ она или весьма незначительна (Ченстоховскій у.)
или не встрѣчается вовсе. Причину такого рода положенія вещей главнымъ
образомъ слѣдуетъ искать въ неудобствахъ и затрудненіяхъ, связанныхъ
съ полученіемъ работы отъ фабрикантовъ. Въ 1894 году этимъ трудомъ
въ Брезинскомъ уѣздѣ было занято 38 усадебъ (въ пос. Стрыко 20 ус. и въ
дер. Наталинъ, гмины Липино 18 ус.). Работа состояла въ приготовленіи
крестьянами изъ фабричной пряжи (Лодзинскихъ и Згержскихъ фабрикъ)
тканей. Задѣльную плату получали или поденно по 60 коп. въ сутки или по
одной копѣйкѣ съ каждаго аршина приготовленной ткани. Въ общемъ годо-
вой заработокъ крестьянъ простирался до 8200 руб. Что касается Лодзин-
скаго уѣзда, то здѣсь этимъ промысломъ были заняты 390 усадебъ, распо-
ложенныхъ въ гминахъ Вабице, Броице, Вискитно, Новосольна, Радогосъ
и Ршеви. Нѣкоторые крестьяне брали на домъ пряжу, бѣльшая же часть
работала надъ размоткой бумаги, тѣ и другіе получали за свой трудъ въ
среднемъ по 50 коп. въ день. Этотъ видъ заработка далъ населенію около
50.000 руб. Въ Петроковскомъ уѣздѣ можно указать на гм. Белхатувекъ,

Буйны, Вадлевъ, Клещевъ, Клюки и Ленкава, гдѣ 237 усадебъ въ теченіе всей зимы занимались тканьемъ и получали за свой трудъ отъ 30—50 коп. Болѣе прочихъ уѣздовъ фабрично-домашняя промышленность развита въ Ласкомъ уѣздѣ. Здѣсь жители 13 гминь и 836 усадебъ (гмины эти группируются вокругъ Пабяницъ) цѣлую зиму работали дома надъ размоткой бумаги, производительность этого рода промысла достигла солидной суммы для уѣзда въ 516.000 руб.

2) Промыслы городского населенія.

Къ 1-му Января 1895 года въ *гор. Бендиль* числилось 282 ремесленныхъ заведеній съ производительностью въ 485.000 рублей при 282 мастерахъ, 178 работниковъ и 80 ученикахъ. Оборотъ этотъ нельзя признать значительнымъ для города съ населеніемъ свыше 15.000; по сравненію же съ предшествующимъ годомъ онъ даже понизился; вообще, ремесленная жизнь здѣсь приурочена лишь къ необходимымъ потребностямъ жителей и скорѣй изъ года въ годъ падаетъ, нежели развивается. Обстоятельство это только отчасти можно поставить въ причинную связь съ тѣмъ, что тамъ вся этого рода промышленность сосредоточена въ рукахъ евреевъ, главнымъ же образомъ оно обусловливается мѣстоположеніемъ города, лежащаго близъ самой границы нашей съ Прусскою Силезіей.

Гор. Брезины по образу жизни и дѣятельности населенія почти ничѣмъ не отличается отъ селенія: жители лѣтомъ занимаются хлѣбопашествомъ, огородничествомъ, отчасти скотоводствомъ и сбытомъ хозяйственныхъ продуктовъ въ гор. Лодзь,—зимой ткуть и прядутъ для фабрикъ, ремесленная жизнь совсѣмъ не развита, поэтому по типу Брезинъ ближе всего подходитъ къ посаду. Но отчетный 1894 годъ является для него годомъ исключительнымъ: еще съ конца 1893 года среди его населенія стали появляться евреи, а къ началу отчетнаго года наплывъ ихъ сдѣлался особенно замѣтенъ. Всѣ новоприбывшіе были лица, прекрасно владѣющіе русскимъ языкомъ и намѣревающіеся перенести сюда свои предпріятія изъ разныхъ концовъ Имперіи. Городъ оживился. Въ короткое время возникло 68 новыхъ ремесленныхъ заведеній,—потому что большинство изъ переселившихся оказались по ремеслу портными. Войдя въ сдѣлку съ Лодзинскими фабрикантами, они начали заготовлять готовое мужское платье и сбывать его черезъ своихъ агентовъ въ Имперію по небывало дешевымъ цѣнамъ. Въ теченіе десяти мѣсяцевъ въ этихъ мастерскихъ сшито было почти на 115.000 руб. платья, но уже въ Ноябрь мѣсяцѣ стала замѣтна нѣкоторая заминка при оборотахъ: подмастерій считывали плохо; къ концу же года всѣ заведенія одно за другимъ ликвидировали свои дѣла. Очевидно предпріятія были затѣяны съ рискомъ, въ кредитъ, безъ запаснаго капитала, потому что одна неудачная, какъ оказалось впоследствии, продажа партіи сработаннаго платья могла остановить все дѣло.

Городъ Томашовъ, расположенный въ томъ же уѣздѣ, носить совсѣмъ иной характеръ. Здѣсь все тяготеетъ къ фабричной и торговой сферѣ, и ремесленная жизнь имѣетъ значеніе второстепенное; вся она направлена, какъ и въ Бендиль, только къ удовлетворенію нуждъ населенія и дальше этого не идетъ. Отыскать причину такого явленія легко: какъ только обороты какого-либо заведенія поднимаются, оно быстро превращается въ фабрику и носить уже характеръ солиднаго предпріятія, по крайней мѣрѣ по внѣшнему виду. Изъ промысловъ этого города отмѣтимъ: сапожный, дающій занятіе 100 человѣкамъ, съ годовой производительностью въ 54.000 руб., портняжный, которымъ заняты 64 человѣка, при оборотѣ въ 40.000 руб. и наконецъ некарный при 24 рабочихъ, съ производительностью въ 31.000 р. Остальные по размѣрамъ незначительны.

Городъ Ласкъ въ ремесленномъ отношеніи можно поставить рядомъ съ Брезиномъ, населеніе здѣсь также бѣдно, какъ и тамъ, также мало пред-

пріимчиво, а потому и городекая жизнь не развита и ремесль нѣтъ, а промыслы сводятся къ изготовленію хозяйственныхъ продуктовъ и къ сбыту ихъ въ гор. Лодзь и Пабянице. Замѣчательнъ послѣдній городъ: рядомъ съ быстро идущимъ развитіемъ промышленности здѣсь можно прослѣдить такое же развитіе ремесль, потому что годовая производительность мелкихъ заведеній уже и теперь выходитъ далеко за предѣлы мѣстныхъ потребностей.

По г. Згержу наблюдалось въ отчетномъ году значительное уменьшеніе производительности на ткацкомъ промыслѣ. Онъ упалъ болѣе чѣмъ на 30%. Причина кроется не столько въ развитіи фабричнаго дѣла крупныхъ фирмъ и невозможности конкуренціи при отсутствіи запаснаго капитала у мелкихъ производителей, сколько вообще въ плохихъ оборотахъ отчетнаго года для здѣшней промышленности. Самый болѣшій промыселъ г. Згержа пекарный (149.500), остальные по оборотамъ не велики. Общее число заведеній 173, мастеровъ, работниковъ и учениковъ—293.

Въ гор. Новорадомскъ въ отчетномъ году числилось 154 заведенія при 352 рабочихъ (мастеровъ 153, рабочихъ 126 и учениковъ 73), оборотъ простирался до 165.000 р. Изъ болѣе развитыхъ промысловъ можно указать на пекарный (62.000), сапожный (16.000) и портняжный (13.000).

Промыслы населенія гор. Петрокова по сбыту хозяйственныхъ продуктовъ въ отчетномъ году по сравненію съ 1893 г. возросли на 5.000, по изготовленію ремесленныхъ издѣлій на 4.000; число мелкихъ заведеній достигло 627 и давало заработки 529 мастерамъ, 673 рабочимъ и 216 ученикамъ. Производительность всѣхъ предпріятій исчислена болѣе чѣмъ въ 1.300.000, но и здѣсь также, какъ въ Згержѣ въ отчетномъ году наблюдалось пониженіе производительности на ткацкомъ промыслѣ: въ началѣ года число ткацкихъ станковъ доходило до 200, съ оборотомъ въ 180.000, въ концѣ они сократились на половину и производительность упала почти на 34%.

Въ г. Ченстоховѣ въ отчетномъ году числилось 517 заведеній съ общимъ оборотомъ въ 244.000, въ гор. Равь 181 съ производительностью въ 84.000. Развитія ремесленной жизни въ обоихъ городахъ не замѣчается.

Всѣхъ мелкихъ мастерскихъ въ г. Лодзи числилось въ отчетномъ году 2.618. Въ этихъ заведеніяхъ находилось 2.924 мастера, 3.280 рабочихъ и 585 учениковъ. Общая годовая производительность ихъ достигала до 5.634.300 руб. Сравнительно съ 1893 г. она повысилась на 78.340 р. Такимъ образомъ, не смотря на плохой годъ для фабрично-заводской дѣятельности, не смотря на низкія цѣны на хлѣбъ, на недородъ картофеля въ губерніи, ремесленная жизнь города продолжаетъ расти. Изъ выдающихся промысловъ укажемъ на пекарный (производительность 2.820.000), сапожный (производительность 1.120.000) и столярный (производительность 326.000). При сопоставленіи суммы производительности каждаго промысла отдѣльно съ цифрами 1893 г. можно усмотрѣть почти на всѣхъ повышеніе. Плохіе результаты къ концу года далъ только легковой извозъ. Многие извозчики вынуждены были даже продать своихъ лошадей и сбрую и выѣхать изъ города. Это объясняется требованіями, предъявленными къ извозчикамъ полиціей относительно качества экипажей и лошадей, что вызывалось неотложной необходимостью улучшить въ городѣ извозный промыселъ.

Въ результатѣ состояніе городскихъ мелкихъ промысловъ, если исключить г.г. Лодзь и Пабянице, въ отчетномъ году не было вполнѣ удовлетворительно. Общій застой промышленныхъ дѣлъ, неурожай, дешевыя цѣны на хлѣбъ и обычные невыгодныя условія мелкаго производства, какъ то: недостатокъ организаціи по покупкѣ сырья и сбыту издѣлій, небросовѣтность работодателей—все въ совокупности отразилось на нихъ крайне неблагоприятно.

Промыслы сельского, городского и посадского населения за 1894 годъ наглядно представляетъ слѣдующая таблица:

Наименованіе заведеній и кустарей.	Число заведеній.				Ч И Н О Г Р О Ф И К И Я .									Годовая производительность въ рублѣхъ.				
	Въ городахъ.	Въ посадахъ.	Въ селеніяхъ.	Итого.	Въ городахъ.			Въ посадахъ.			Въ селеніяхъ.			Въ городахъ.	Въ посадахъ.	Въ селеніяхъ.	Итого.	
					Мастеровъ.	Работниковъ.	Учениковъ.	Мастеровъ.	Работниковъ.	Учениковъ.	Мастеровъ.	Работниковъ.	Учениковъ.					
Бондарныхъ	60	131	53	244	57	29	11	132	7	7	57	13	3	316	32950	19478	11964	64392
Боронныхъ	—	—	8	8	8	—	—	—	—	—	—	—	—	8	—	—	560	560
Ваточныхъ	66	9	5	80	64	29	13	10	3	1	5	—	5	130	29040	3090	—	32130
Веревочныхъ	58	51	10	119	58	21	16	52	18	6	10	18	—	199	40880	12690	5970	59540
Гвоздарныхъ	25	2	—	28	25	19	4	—	—	—	—	—	—	53	11420	140	600	12160
Гребенничихъ	12	—	—	14	12	2	—	—	—	—	—	—	—	16	4970	90	—	5060
Гончарныхъ	18	29	26	73	18	3	4	29	3	—	21	6	—	84	3680	6695	2775	13150
Гонтошниковъ	1	2	18	21	1	—	—	—	—	—	2	—	—	18	1	—	23	250
Жестяныхъ дѣль мастеровъ	114	37	16	167	110	83	45	32	15	6	16	18	21	346	98050	11555	5645	115250
Золотыхъ и часовыхъ дѣль мастеровъ	107	9	25	141	107	82	28	9	—	—	—	—	—	25	—	—	10	261
Каретныхъ мастеровъ	3	—	—	3	3	5	4	—	—	—	—	—	—	—	12	4500	—	—
Кондиторскихъ	35	1	6	42	41	42	66	1	—	—	6	3	3	162	119980	880	6500	137310
Кожевненныхъ	32	39	10	81	32	63	8	34	19	5	7	7	—	175	55200	26720	5130	87050
Кузницъ	140	153	583	876	137	102	49	135	100	23	436	159	82	1223	103990	53490	168176	325656
Краеванъ	26	24	18	68	26	38	6	24	14	3	18	24	—	154	52530	17938	15055	85523
Колесниковъ	52	76	128	256	49	46	14	67	29	11	108	24	7	355	67530	20448	42120	130098
Корваницовъ	9	35	48	92	21	50	8	36	34	3	65	8	—	225	13620	1925	6198	21743
Кровельщиковъ	8	6	—	14	5	15	—	3	7	—	2	—	—	32	2200	9706	150	12056
Котельщиковъ	2	—	—	2	2	3	3	—	—	—	—	—	—	8	1200	—	—	1200
Кирпичныхъ	22	28	45	95	25	142	—	13	28	—	59	256	8	531	134280	5731	148030	288041
Каменчиковъ	71	75	134	280	159	1005	50	80	28	—	145	34	2	1503	55580	21235	30770	107585
Крутиковыхъ	11	4	102	117	10	—	—	4	—	—	102	1	—	117	2750	2700	10810	16260
Лакировщиковъ	3	—	—	3	23	51	4	—	—	—	—	—	—	78	1800	—	—	1800
Малюровъ	54	14	28	96	117	172	39	16	3	5	28	7	7	394	29630	9515	8580	47725
Мебельныхъ	28	10	25	63	28	15	10	10	5	2	8	15	4	97	25000	1715	2100	28815
Мостильщиковъ	18	2	—	20	26	15	—	2	—	—	—	—	—	43	14810	150	—	14960
Мыловарень	19	—	4	23	19	21	3	—	—	—	4	8	—	55	67450	—	4600	72050
Мѣдныхъ издѣлій	34	6	1	41	36	80	11	6	7	2	1	6	5	154	53338	2175	1800	57313
Мѣховенъ	11	4	—	15	11	8	4	4	—	—	—	—	—	27	14580	1735	—	16316
Ножевенъ	18	5	—	23	18	15	6	5	2	—	10	—	—	56	25540	9100	700	35340
Оружейныхъ мастеровъ	3	—	—	3	3	—	1	—	—	—	—	—	—	4	3100	—	—	3100
Перчаточныхъ мастеровъ	94	—	—	94	94	263	43	—	—	—	—	—	—	400	68750	—	—	69150
Печатныхъ мастеровъ	9	—	1	10	9	2	3	—	—	—	1	—	—	15	8990	—	300	9290
Позументныхъ	10	—	3	13	10	20	3	—	—	—	3	2	1	39	14650	—	2050	16700
Пряничныхъ	9	—	1	10	10	13	2	—	—	—	1	—	—	26	4480	—	800	5280
Плотничихъ	46	88	189	323	84	173	33	87	37	2	200	84	12	712	41340	43675	60630	145645
Пекаренъ	430	173	158	761	415	325	96	159	56	40	141	104	19	1355	3675100	172761	216254	4064115
Нарикмахерскихъ	18	8	18	44	100	20	8	8	3	2	18	10	4	173	16245	1650	4650	22545
Переплетныхъ мастеровъ	57	12	7	76	77	71	16	14	7	1	7	4	2	198	33580	1965	2012	37557
Печниковъ	15	14	16	45	63	88	19	21	2	2	16	5	—	216	23080	5535	5200	33515
Портняжныхъ заведеній	857	302	208	1367	855	523	201	261	53	68	210	57	42	2270	776590	76550	58540	911680
Сапожныхъ	948	532	611	2091	933	657	276	488	90	96	545	112	110	3307	1607360	133105	149267	1889732
Слесарныхъ	213	44	60	317	213	193	116	44	28	18	62	31	20	725	531340	20420	93218	644978
Ситниковъ	2	6	8	16	2	1	—	6	—	—	8	1	—	18	999	1150	1330	3479
Стекольныхъ	49	46	16	111	111	7	—	61	2	1	16	—	—	198	14890	9204	2825	33619
Седельныхъ и шорныхъ заведеній	56	42	30	128	53	74	26	45	12	14	30	14	8	276	55170	13280	16740	85190
Гвадичихъ и чулочныхъ	1838	1308	2026	5172	1648	919	107	1779	154	400	1786	704	102	7599	1815570	1096959	467692	3380221
Товарныхъ и столярныхъ	414	168	209	791	414	440	129	168	42	38	216	113	102	1662	473380	69400	111110	653890
Трубачество	12	18	10	40	26	64	4	29	10	2	10	6	12	163	11840	4944	4080	20864
Тѣлжныхъ	—	12	45	57	—	—	—	12	15	—	30	30	—	87	—	6000	18500	24500
Шляпныхъ мастеровъ	258	47	26	331	258	162	59	47	27	20	33	17	10	633	153580	9100	12700	175680
Щеточныхъ мастеровъ	24	9	4	37	24	28	4	—	—	—	4	2	4	75	31720	1600	2600	35920
Итого	6070	3578	4941	15189	6910	6338	1592	3946	862	782	4496	1886	606	27418	11974227	1910409	1724031	15608667

г) Промышленность фабричная и заводская.

Для фабрично-заводской дѣятельности Петроковской губ. 1894 г. долженъ быть отнесенъ къ весьма неблагоприятнымъ; первая и вторая четверть года могутъ быть еще названы удовлетворительными, такъ какъ обороты Ирбитской ярмарки были не удурными, но ходъ торговыхъ дѣлъ въ третью, а въ особенности въ послѣдней оказался болѣе чѣмъ тихимъ: спросъ на всѣ товары началъ слабѣть еще съ Іюня, а въ Декабрѣ почти совсѣмъ прекра-

тился. Параллельно съ этимъ со второй половины цѣны понижались постоянно, и къ концу паденіе опредѣлилось на шерстяныхъ товарахъ въ 15% и на хлопчато-бумажныхъ въ 4%. Русско-германскій трактатъ о торговлѣ и мореплаваніи, подписанный въ Берлинѣ 10 Февраля и ратификованный въ Мартѣ, т.-е. до жатвы, давалъ торговцамъ надежду на устраненіе искусственно вызваннаго паденія цѣнъ на напѣ хлѣбѣ, а стало быть на возвышеніе дохода сельскихъ хозяевъ и средствъ массъ населенія къ приобрѣтенію произведеній нашей промышленности. Но надежды эти не оправдались, и цѣны оставались такими же, съ незначительными колебаніями въ ту или другую сторону, вплоть до самой Нижегородской ярмарки. Поэтому уже въ Іюнь высказывались опасенія за хорошій результатъ послѣдней. Опасенія были основательны: здѣшнихъ издѣлій на ярмарку привезли много, но солидныхъ сдѣлокъ ни на наличныя деньги, ни въ кредитъ не было. Иногородніе купцы воздерживались отъ обязательственныхъ отношеній съ фабрикантами въ силу отсутствія увѣренности въ денежныхъ средствахъ народа. Такое выжидательное состояніе оптовыхъ покупателей не могло отразиться благоприятно на здѣшней промышленности. Товаръ былъ сработанъ, заготовленъ и привезенъ на мѣсто для продажи, между тѣмъ надежныхъ покупателей не было и его приходилось или продавать дешевле, чѣмъ рассчитывали, или отправлять обратно и держать на складахъ съ рискомъ порчи издѣлій, уменьшенія оборотнаго капитала и подъ опасеніемъ, что новая мода, предъявивъ иныя требованія, поставитъ необходимость старый товаръ перерабатывать. На плохія дѣла 1894 г. указываютъ и косвенные признаки. Пассивъ неосостоятельности отчетнаго года превысилъ сумму 1893 г. на 119.728 р. 57 к. Въ онѣ возникли во вторую и третью четверть года, первая же и вторая, какъ результатъ промышленной дѣятельности 1893 г. прошли для торговли новидимому благополучно. Разница между пассивомъ четвертой и третьей четверти отчетнаго года опредѣлилась въ 17.718 р. 2 к. Именно въ третьей четверти общій пассивъ былъ равенъ 170,222 р. 55 к., въ четвертой только 152,504 р. 53 к. Очевидно обороты на ярмаркѣ подорвали кредитъ фабрикантовъ. По сравненію съ 1893 г. сумма процентныхъ вкладовъ во всѣхъ мѣстныхъ отдѣленіяхъ Государственнаго Банка и въ Лодзинскомъ торговомъ сильно возросла. Къ 1-му Января 1894 г. она составляла только 714.982 р. 46 к., а къ концу года въ Банкахъ хранилось на безсрочныхъ вкладахъ 1.736.389 р. 68 к. Разность между указанными цифрами равняется 1.021.407 р. 22 к. и превышаетъ разность между 1892 и 1893 г. на 252.597 р. Такимъ образомъ сумма процентныхъ вкладовъ не только сравнялась съ суммою 1892 г., но даже превысила ее на 252.597 р., потому что капиталы не находили примѣненія въ торговлѣ. Въ кажущемся противорѣчій съ этимъ явленіемъ стоитъ учетъ векселей. Въ 1893 г. ихъ учтено и переучтено въ губ. на 32.003.307 руб. 11 коп., а въ 1894 г. на 49.775.666 руб. 32 коп., т.-е. на 17.768.359 р. 21 к. болѣе. Но дѣло въ томъ, что въ 1893 г. встрѣчается протестовъ всего на сумму 40.959 руб. 65 к. въ 1894 же цифра эта подымается до 1.125.629 р. 15 к. или векселедателями въ отчетномъ году являлись лица не вполне обезпеченные, разъ они допустили къ протесту свои векселя. Этотъ фактъ въ 1893 г. мѣста не имѣлъ и съ нимъ нельзя не считаться при сопоставленіи данныхъ, указывающихъ на то или иное положеніе торговыхъ оборотовъ.

Число фабрикъ въ отчетномъ году уменьшилось: всѣ группы ткачей, не выдержавъ кризиса, вынуждены были прекратить производство и поступить въ качествѣ мастеровъ и рабочихъ къ фабрикантамъ, располагающимъ болѣе солиднымъ капиталомъ. Вотъ причина, почему, при сравнительно незначительномъ паденіи общей суммы производительности (въ 1893 г. она составляла 148.319.596 руб., а въ 1894 г. 144.654.570 руб.) число фабрикъ уменьшилось на 1,522 и рядомъ съ этимъ увеличилось число рабочихъ на 2067 (въ 1893 г. ихъ числилось 100.656, а въ 1894 г. 102.723).

Въ области денежнаго обращенія значительныхъ измѣненій не послѣдовало. Въ теченіе всего года нашъ вексельный курсъ и въ соотвѣтствіи съ нимъ стоимость кредитнаго рубля были устойчивы. Колебанія не превышали и 2%. Германскія марки въ началѣ года были 46,3, въ серединѣ 45,95, и въ концѣ 45,9; фунтъ стерлинговъ былъ 9 р. 73 к. и къ концу поднялся до 9 р. 51 к.; курсъ на Парижъ: 38,62 и 37,5.

О состояніи отдѣльныхъ видовъ промышленности Петроковской губ. можно судить на основаніи слѣдующихъ данныхъ.

Фабриканты хлопчатобумажныхъ издѣлій выписывали въ отчетномъ году для своихъ придѣленъ хлопокъ прямо съ мѣста его производства. Хивинскій вовсе не покупался, Бухарскій покупали въ началѣ года: 7 р. 50 к., 7 р. 60 к. за пудъ, въ концѣ 7 р., 7 р. 10 к., Коканскій въ первомъ полугодіи: 9 р. 10 к., во второмъ 8 руб. 50 к. За Американскій вообще, Саванскій и Орлеанскій въ частности, платили 9 р. въ началѣ года и 7 р. 80 к. и 8 р. въ концѣ. Остъ-Индскій употребляли разныхъ сортовъ и, смотря по качеству и времени года, за него предлагали отъ 5 р. до 7 р. 75 к. Эриванскій стоялъ въ цѣнѣ ниже Американскаго, въ началѣ года 8 р. 20 к. за пудъ, въ концѣ же цѣна его сравнялась съ Остъ-Индскимъ и за него платили также 7 р. 75 к. Но въ дѣло пошло его мало. Въ 1894 г. лодзинскіе фабриканты употребили на выдѣлку нашего хлопка 40% и заграничнаго 60%; Пабианицкіе—нашего 35% и заграничнаго 65%; Згержскіе—нашего 20%, заграничнаго 80%; Бендинскіе—нашего 35% и заграничнаго 65%. Такимъ образомъ потребление нашего хлопка въ отчетномъ году сократили Згержскіе и Бендинскіе фабриканты (первыми въ 1893 г. употреблено его въ дѣло 30%, вторыми—45%). Много было причинъ, заставившихъ ихъ снова перейти на заграничный матеріалъ, сюда относятся: неудобство въ кредитныхъ сношеніяхъ съ Закаспійской Областью, урожаи хлопка въ Остъ-Индіи и Америкѣ, вызвавшій своевременное пониженіе цѣнъ на него (въ русскихъ средне-азиатскихъ владѣніяхъ урожаи были средніи) и наконецъ то обстоятельство, что унаковка и очистка нашего хлопка по сравненію съ заграничнымъ до сихъ поръ оставляетъ желать улучшенія. Главнымъ образомъ конечно эта послѣдняя причина съ нѣкоторой весьма отдаленной связью пониженія цѣнъ и удешевленія провозной платы и таможенной пошлины, при прохожденіи товара черезъ германскіе порты, оказала влияние на сокращеніе потребления русскаго хлопка и въ Згержѣ и въ Бендинскомъ уѣздѣ, потому что и рабочіе не охотно оперируютъ нашимъ сырьемъ, находя его слишкомъ тяжелымъ.

Усиленнаго подвоза бумажной пряжи въ отчетномъ году не замѣчено: въ первой и второй четвертяхъ года въ ней ощущался даже недостатокъ, въ третьей и четвертой подвозъ былъ нормаленъ. Тѣмъ не менѣе цѣны на нее упали, сообразно съ цѣнами на хлопокъ, приблизительно на 10%. А именно: въ началѣ года онѣ стояли: № 3—6 (пряжа изъ бумажныхъ оческовъ) 29—32 к., въ концѣ 26—29 к., № 18—16 (средняя хлопчатобумажная) 39—40 к. въ началѣ и въ концѣ 34—36 к. Въ связи съ этимъ, а равно и другими причинами уменьшилась цѣна уже обработаннаго матеріала. Вообще, до начала Юня дѣла съ хлопчатобумажнымъ товаромъ были нормальны, а затѣмъ, когда покупатели стали терять надежду на повышеніе цѣнъ зерновыхъ продуктовъ и когда ошредѣлился сборъ хлѣбовъ въ Соединенныхъ Штатахъ, спросъ на товаръ сталъ понижаться и параллельно съ нимъ падаетъ оцѣнка бумажной ткани. Поэтому въ теченіе почти полугодя мануфактурнаго товара въ складахъ было болѣе, чѣмъ можно было его продать. Даже бумажный бархатъ Пабианицкихъ фабрикъ въ отчетномъ году шелъ плохо, хотя фабриканты спустили цѣну на $\frac{1}{4}$, а затѣмъ даже и на $\frac{1}{2}$ коп. съ аршина.

Сравнительно съ 1893 г. цѣны на грубую сырую шерсть понизились до стрижки на 8%, а послѣ стрижки на 10 и даже 12, не смотря на то, что Германія открыла намъ новые рынки для безошпиннаго сбыта шерсти и тѣмъ дала право ожидать повышенія цѣнъ на нее. Обстоятельство это объясняется уменьшеннымъ спросомъ на шерстяныя издѣлія какъ у насъ, такъ и за границей вслѣдствіе недостатка средствъ на покупку товаровъ у массъ населенія. Заграничные сырые тонкіе сорта шерсти, которые у насъ не производятся, остались въ цѣнѣ прошлагодней. Что же касается чесанной шерсти вообще, то, въ виду уменьшенія на нее таможенной ставки съ 5 р. 50 коп. металлическиихъ до 4 р. 50 к., цѣны на нее понизились и русская чесанная средней товины съ ней выдержатъ конкуренціи немогла. Въ связи со всѣмъ указаннымъ понизились цѣны и на шерстяную пряжу къ концу года почти на 20%, кромѣ того въ Юнѣ въ край ввезена была изъ-за границы громадная партія этого полуобработаннаго матеріала вслѣдствіе чего

прядильщики вынуждены были сразу понизить цѣну на мѣстный. Такимъ образомъ фабрикантамъ, обрабатывающимъ русскую пряжу, пришлось пережить кризисъ. Если къ этому присоединить то обстоятельство, что камвольныя издѣлія теперь вытѣняются дешевымъ „шевіотомъ“, станетъ понятно, почему съ шерстянымъ товаромъ дѣла къ концу года шли слабо. Цѣнныя шерстяныя издѣлія изъ вигоневой пряжи выдѣлывались въ 1893 г. только на нѣкоторыхъ фабрикахъ Бендинскаго уѣзда, въ 1894 г. выдѣлку почти совсѣмъ прекратили, такъ какъ подвозъ пряжи былъ незначителенъ по причинѣ неудачной охоты на вигонь въ Андахъ.

Фабричный годъ для сбыта шерстяныхъ издѣлій обыкновенно дѣлать на два сезона лѣтній и зимній. Недурно шли дѣла съ этимъ товаромъ въ Январѣ, Мартѣ и Маѣ, затѣмъ спросъ уменьшился и цѣны упали. Обстоятельство легко объяснимое хлѣбнымъ кризисомъ. Кромѣ того развитіе холерной эпидеміи въ губ. и преувеличенные слухи о ней въ Россіи остановили пріѣздъ за товаромъ купцовъ изъ Имперіи и надежды на поправленіе дѣлъ уже не было.

Дѣла съ суконнымъ товаромъ томашевскихъ фабрикъ въ первую половину года шли сносно, но къ Сентябрю стали ухудшаться, а въ Ноябрьѣ наступилъ полный застой. Тѣмъ не менѣе цѣны на издѣлія удержались прежнія.

Производительность фабрики искусственной шерсти въ Новородомскомъ уѣздѣ въ отчетномъ году упала на половину (45 т. 1894 г. противъ 90 т. 1893 г.). Обстоятельство это объясняется полнѣйшей невозможностью выдержать конкуренцію съ товаромъ заграничнымъ при несообразности пошлины на готовую искусственную шерсть и трипье (первое съ пуда 3 р., второе 2 по медалической валютѣ).

Производительность шелковыхъ и полшелковыхъ фабрикъ въ отчетномъ году уменьшилась, вслѣдствіе слабыхъ требованій на этого рода товаръ. Сырой матеріалъ выписывали изъ Японіи и Китая въ меньшемъ противъ 1893 г. количествѣ.

По причинѣ обострившихся отношеній между этими двумя державами и затрудненій въ торговыхъ сношеніяхъ съ ними, фабрикантамъ пришлось перейти на французскій и итальянскій шелкъ, который покупался ими отъ 280—300 р. за пудъ. Пробовали выписывать и кавказскій, но онъ оказался годнымъ только для утокъ, а по цѣнѣ былъ мало ниже заграничнаго. Цѣны на сработанный товаръ стояли отъ 27 к. (полшелковый атласъ) до 3 р. 20 к. за аршинъ, смотря по величинѣ и качеству товара.

Фабрики джутовыхъ издѣлій Ченетоховскаго уѣзда дѣйствовали въ отчетномъ году хорошо; производительность ихъ противъ 1893 г. возросла на 22.600 р. Джуть выписывали изъ Индіи, транспортируя на мѣстѣ, черезъ Гамбургъ. Сырой матеріалъ обходился съ доставкой 3 р. 50 коп. за пудъ, а выработанныя издѣлія сбывали по 6 руб. 60 коп.

Спросъ на такъ называемую гнутую вѣнскую мебель появился въ Россіи въ половинѣ семидесятыхъ годовъ. Это обстоятельство побудило двѣ крупныя заграничныя фирмы „бр. Тонетъ“ и „бр. Конъ“ открыть въ Новородомскѣ отдѣленіе своихъ фабрикъ специально для Россіи, такъ какъ таможенная пошлина на заграничный матеріалъ для мебели много ниже пошлины на сработанный товаръ.

Отдѣленіе фабрики: „бр. Тонетъ“ открыло свои дѣйствія въ 1881 г., „бр. Конъ“ въ 1883 г. Оборотъ первой изъ нихъ за 14 л. опредѣлился въ

2.420.000 т., второй за 11—вл. 2.360.000. Фабрики сбывают свой товар во всей европейской Россіи, въ Сибирь и на Кавказъ. Буковый лѣсъ и перлакъ для политуры приобрѣтается ими за границей. Оттуда ежегодно прибываетъ въ Новорадомекъ около ста вагоновъ брусевъ съ уплатой пошлины отъ 2—6 коп. съ пуда.

Чисто льняныхъ товаровъ въ губ. не выдѣлывается. Полульняные въ количествѣ незначительномъ только въ Лодзи. Цѣна на льняную пряжу въ отчетномъ году стояла отъ 65—70 к. за фунтъ, т.е. почти равнялась прошлогодней.

Свеклосахарные заводы въ д. Сильничка Новорадомскаго уѣзда и Руда-Пабіаницкая Лодзинскаго дѣйствовали въ отчетномъ году удовлетворительно. Урожай свекловицы въ губ. считался среднимъ.

Лѣсопильные заводы работали очень бойко. Производительность ихъ возросла почти на 10%. Заказы поступили изъ Лодзи и Варшавы. Обстоятельство это объясняется тѣмъ, что въ среду лѣсопромышленниковъ проникъ слухъ о скоромъ примѣненіи въ этомъ краѣ всѣхъ требованій лѣсохранительнаго закона.

Въ теченіе отчетнаго года было закрыто въ г. Лодзи: три полушерстяныхъ фабрики, одна шерсте-прядильня, четыре шерсто-ткацкихъ, двѣ хлопчато-бумажныя ткальни, двѣ шелко-ткацкія, одна апертурная, всего четырнадцать фабрикъ. Взамѣнъ ихъ тамъ же возникло: восемь полушерстяныхъ фабрикъ, девять шерстепрядильнь, пять хлопчато-бумажныхъ ткалень, одна канатная фабрика, шесть сучильнь бумажныхъ нитокъ, одна красильня, одна паровая мельница и четыре слесарни, всего 42 фабрики. Такимъ образомъ число открытыхъ фабрикъ болѣе числа закрытыхъ по этому городу на 28. Въ г. Згержѣ было закрыто восемь ручныхъ шерсто-ткацкихъ, одна хлопчато-бумажная прядильня и два кожевенные завода. Всего одиннадцать фабрикъ и заводовъ. Тамъ же возникло вновь: шесть бондарныхъ заводовъ, одна маслобойня и одна фабрика изразцовыхъ издѣлій, или число фабрикъ по г. Згержу уменьшилось на четыре. Въ Лодзинскомъ уѣздѣ закрыто: двѣ фабрики льняныхъ издѣлій, двѣ фабрики чулокъ и носковъ и двадцать мукомольныхъ заводовъ; вновь открыты: одинъ водочный заводъ, одна дистиллярня, одна маслобойня и шесть кирпичныхъ заводовъ. Такимъ образомъ число фабрикъ и заводовъ увеличилось въ уѣздѣ на 69. Въ Ченетоховскомъ уѣздѣ закрыто: одна фабрика шелковыхъ лентъ, вновь открыто: фабрика гнутой мебели, чугунно-литейный заводъ и цементный заводъ или число фабрикъ и заводовъ увеличилось въ уѣздѣ на одно предпріятіе.

Въ Вендинскомъ уѣздѣ открытъ одинъ заводъ. Въ Новорадомскомъ уѣздѣ возникла одна маслобойня, закрыто десять кирпичныхъ и одинъ кожевенный заводъ. И такъ, если промышленность Петроковской губ. и стремится развиваться, то, какъ видно изъ приведенныхъ данныхъ, въ направленіи господствующаго производства обработки волокнистыхъ веществъ. По національности владѣльцы вновь открытыхъ предпріятій распределяются слѣдующимъ образомъ: 60%—евреи, 34%—нѣмцы и 6% поляки, изъ чего можно судить, что особенность мѣстной промышленности и ея развитія находятъ себѣ выраженіе въ смыслѣ подавляющаго господства въ ней элемента инородческаго. Причины остановки фабрикъ и заводовъ разнообразны: одни сгорѣли и послѣ пожара еще не успѣли отстроиться, другіе не выдержали конкуренціи съ крупными капиталистами и т. п.

На всѣхъ фабрикахъ и заводахъ Петроковской губ. къ 1-му Января 1895 г. числилось рабочихъ иностранцевъ 3026. Между уѣздами и городами они распредѣлялись слѣдующимъ образомъ:

Бендинскій уѣздъ	1486
Гор. Лодзь	908
Лодзинскій уѣздъ	254
Ченстоховскій уѣздъ	176
Ласкій уѣздъ	31
Брезинскій уѣздъ	105
Новорадомскій уѣздъ	22
Равскій уѣздъ	8
Петроковскій уѣздъ	7
Гор. Петроковъ	29
Итого	3026

При сравненіи этой цифры съ цифрою 1893 г. (4102) усматривается уменьшеніе иностранцевъ на фабрикахъ и заводахъ губ. на 1076 ч. Что же касается мастеровъ и оберъ-мастеровъ, то общее количество ихъ по уѣздамъ съ распредѣленіемъ на туземныхъ и иностранцевъ сведено въ слѣдующей таблицѣ:

Названіе уѣздовъ.	Число оберъ-мастеровъ.		Число мастеровъ.	
	Иностранцевъ.	Туземцевъ.	Иностранцевъ.	Туземцевъ.
Бендинскій	22	38	103	227
Брезинскій	2	2	15	36
Ласкій	4	9	9	46
Лодзинскій	2	7	31	123
Новорадомскій	—	—	54	9
Петроковскій	4	5	2	23
Равскій	—	—	3	25
Ченстоховскій	6	11	30	99
Итого	40	72	247	588
	112		835	

Цифры эти указываютъ, что параллельно съ уменьшеніемъ на фабрикахъ и заводахъ числа иностранцевъ, руководящихъ работами, уменьшается и число инородцевъ, производящихъ ихъ.

Свѣдѣнія о дѣйствіяхъ Петроковскаго Губернскаго по фабричнымъ дѣламъ присутствія.

Петроковское губернское по фабричнымъ дѣламъ присутствіе имѣло въ 1894 году пять засѣданій, причемъ были рассмотрѣны слѣдующія дѣла:

1) Согласно § 1 ст. 52 улож. о фабр. и завод. промышленности (т. XI, ч. II) рассмотрѣно при участіи свѣдующихъ лицъ и утверждено въ окончательной редакціи обязательное постановленіе о мѣрахъ къ охраненію жизни и здоровья рабочихъ на фабрикахъ и заводахъ Петроковской губерніи, а именно, правила огражденія машинъ и трансмиссій.

2) Согласно той-же статьи уст. о пром. рассмотрѣна и утверждена новая форма расчетной для рабочихъ книжки со включеніемъ въ ее текстъ надлежащихъ статей Высочайше утвержденного 3 Іюня 1893 года мнѣнія Государственнаго Совѣта, въ дополненіе къ закону 3 Іюня 1886 года и разрѣшено фабрикантамъ ввести эти книжки въ практику—по израсходованіи книжекъ прежняго образца.

3) Согласно § 2 ст. 52 того же устава рассмотрѣно 23 протокола, заключенныхъ чинами фабричной инспекціи по нарушенію закона 3-го Іюня 1886 года причемъ по этимъ протоколамъ были наложены по 153 и 154 ст.

уст. о пром. штрафы въ суммѣ 4.680 р.; изъ этихъ протоколовъ 12 были заключены въ предыдущемъ 1893 году, и по нимъ состоялось постановленій объ оштрафованіи на сумму 2.125 р. Остальные одиннадцать протоколовъ съ суммою штрафовъ въ 2.555 р. приходятся на отчетный годъ. Изъ всей суммы наложенныхъ за 1894 годъ взысканій внесено въ доходъ казны по § 4 ст. 1 смѣты Министерства Внутреннихъ Дѣлъ—1.940 р.; остальные дѣла состоятъ въ производствѣ, вслѣдствіе поданныхъ обвиняемыми въ Министерство Финансовъ апелляціонныхъ жалобъ.

4) Выработана, рассмотрѣна и утверждена форма книжки для ремесленниковъ ткачей, работающихъ на раздаточныя конторы (разъясненіе Министерства Финансовъ, по соглашенію съ Министерствомъ Внутреннихъ Дѣлъ, отъ 15-го Сентября 1893 г. за № 12789).

5) Обсуждался проектъ кассы для рабочихъ, выработанный Лодзинскимъ Отдѣленіемъ Общества для содѣйствія русской промышленности и торговлѣ и по одобреніи содержанія его въ существенныхъ частяхъ постановлено представить его на усмотрѣніе Г. Министра Финансовъ.

6) Рассмотрѣно и признано подлежащимъ удовлетворенію прошеніе 2-хъ фабрикантовъ о разрѣшеніи имъ самостоятельно расходовать штрафной капиталъ.

7) Рассмотрѣно и отклонено ходатайство 3-хъ Пабяницкихъ владѣльцевъ раздаточныхъ конторъ пріяхи о невозможности примѣнять къ нимъ требованія закона 3-го Юня 1886 года и установленъ для введенія означенныхъ требованій въ практику, согласно разъясненію Г. Министра Финансовъ по соглашенію съ Г. Министромъ Внутреннихъ Дѣлъ отъ 15-го Сентября 1893 года за № 12789, срокъ до 1-го Апрѣля 1894 года.

9) По § 5-му Оуд. Г. Высочайше утвержденнаго 24-го Апрѣля 1890 года мнѣніи Государственнаго Совѣта, рассмотрѣно прошеніе фабриканта Гельднера о ночныхъ работахъ женщинъ и подростковъ и таковое удовлетворено.

10) Рассмотрѣны и удовлетворены два прошенія увѣчныхъ рабочихъ о предоставленіи имъ пособія изъ штрафныхъ капиталовъ тѣхъ фабрикъ, гдѣ съ ними произошли несчастные случаи.

Что касается дѣятельности фабричной инспекціи, то она выразилась въ отчетномъ году въ слѣдующемъ: во первыхъ подробно были осмотрѣны 204 наиболѣе крупныхъ фабрикъ и заводовъ Петроковской губерніи, изъ коихъ нѣкоторые были посѣщены по нѣскольку разъ, вслѣдствіи чего общее число ревизій можетъ быть выражено цифрою 500. На этихъ фабрикахъ и заводахъ работало 27.365 рабочихъ обоаго пола и разнаго возраста. Такимъ образомъ въ 1894 году было посѣщено около одной трети всѣхъ фабрикъ и заводовъ Петроковской губерніи.

Въ отчетномъ году принято къ свѣдѣнію и изслѣдовано, согласно ст. 42 Наказа чинамъ фабричной инспекціи, всего 2.118 заявленій неудовольствія одной стороны на другую со стороны фабрикантовъ и рабочихъ, изъ коихъ 659 оказалось неосновательными, остальные 1459 болѣе или менѣе подтвердились и приведены фабричною инспекціею къ примиренію сторонъ; рабочіе жаловались преимущественно на неправильное удаленіе ихъ съ фабрикъ и на невыдачу или недостаточную выдачу имъ вознагражденія за увѣчья. Жалобы перваго рода составляютъ до 60%, а втораго до 20% общаго числа всѣхъ заявленій.

Съ 1-го Октября, по 1-е Января было подвергнуто осмотру и испытанію 50 новыхъ гидравлическихъ насосовъ и 150 старыхъ котловъ и локомотивей.

Въ теченіе отчетнаго года фабричною инспекціею былъ составленъ одинъ протоколъ по нарушенію закона о работѣ малолѣтнихъ и два—о ночной работѣ. Всѣ три нарушенія обнаружены были на Лодзинскихъ фабрикахъ и переданы мировому Судѣ по подеудности. Въ отношеніи закона 3-го Юня 1886 года (о взаимныхъ отношеніяхъ фабрикантовъ и рабочихъ) было обнаружено значительно больше нарушеній, а именно составлено 11 протоколовъ о нарушеніи владѣльцами промышленныхъ заведеній разныхъ статей укзанныаго закона, при чемъ, какъ оказывается, большинство этихъ нарушеній было на мелкихъ еврейскихъ фабрикахъ. Обстоятельство это объясняется кромѣ численнаго преобладанія такого рода предпріятій въ губ. еще и тѣмъ, что большинство ихъ не отличается ни солидностью средствъ, ни прочностью, фирмы и возникая совершенно случайно, подъ вліяніемъ счастливыхъ условий рынка, такъ же быстро исчезаютъ, такъ какъ основаніемъ ихъ служитъ не спокойная и увѣренная въ себя промышленная сила, а расчетъ на быстрое и легкое обогащеніе.

Въ 1894 году взыскано съ рабочихъ Петроковской губерніи 32.235 р. 22 коп. штрафныхъ денегъ, которыя, согласно правиламъ 4-го Декабря 1890 года расходовались подъ контролемъ фабричной инспекціи, на нужды самихъ-же рабочихъ, при чемъ къ 1 Января 1895 года этихъ денегъ въ наличности въ кассахъ фабричныхъ управленій состояло—7.018 руб. 10 коп. и хранилось въ сберегательныхъ кассахъ Государственного Банка 5.640 руб. 56 коп.; кромѣ того въ вѣдѣніи Петроковского по фабричнымъ дѣламъ Присутствія, согласно § 6 правилъ 4-го Декабря 1890 года, находилось 115 р. 11 коп. оставшихся послѣ закрытія нѣсколькихъ мелкихъ фабричныхъ заведеній. Приведенныя числа указываютъ на нѣкоторое накопленіе этого капитала, наличность котораго въ настоящее время, выражаясь общей суммой 12.773 р. 77 к. на 1.905 руб. 77 коп., превышаетъ сумму предыдущаго года.

Горнозаводская промышленность въ частности.

Горнозаводская промышленность раздѣляется на три главныхъ вида: а) каменноугольную промышленность, б) желѣзное дѣло со всеми его подраздѣленіями и в) цинковое производство.

Каменноугольная промышленность.

Въ 1894 году дѣйствовало 20 каменноугольныхъ копей. На нихъ работало 13.402 горно-рабочихъ и добыто всѣхъ сортовъ угля 202.877.897 пудовъ.

По разбѣрамъ добычи копи распредѣляются слѣдующимъ образомъ:

№	Названіе каменноугольныхъ копей.	Добыча каменнаго угля въ пудахъ.	Общая сумма производительности въ рубляхъ.	Число рабочихъ.
<i>Варшавскаго Общества.</i>				
1	Копь „Казиміръ“	18422000	828990	1288
2	Копь „Феликсъ“	7698480	446430	438
<i>Сосновскаго Общества.</i>				
3	Копь „Георгъ“	47713157	1991547	3239
4	Копь „Игнатій“	24590149	1139167	1483
<i>Франко-Италянскаго Общества.</i>				
5	Копь „Парижъ“	9968047	483623	806
6	Копь „Кошелевъ“	11701618	484884	757
<i>Горно-промышленнаго Общества „Графъ Ренардъ“.</i>				
7	Копь „Графъ Ренардъ“	26873559	1074942	1737
8	Копь „Андрей“	297775	11911	62
<i>Кузницкаго и К^о.</i>				
9	Копь „Викторъ“	10874370	434974	410
<i>Челдзскаго анонимнаго Общества.</i>				
10	Копь „Эрнстъ-Михаилъ“	6408172	256326	502

№	Названіе каменноугольных копей.	Добыча ка- менного угля въ пудахъ.	Общая сумма про- изводитель- ности въ рубляхъ	Число рабочихъ.
	<i>Князя Голендз.</i>			
11	Копь „Сатурнъ“	21973464	878938	1163
	<i>Гр. Валевскаго. (быв. Истомина и Наркевича).</i>			
12	Копь „Иванъ“	4077432	163097	366
	<i>Австрійскаго Ледербанка.</i>			
13	Копь „Владиславъ“	6867870	274714	649
14	Копь „Мацей“	280356	11214	29
	<i>Цыгановскаго.</i>			
15	Копь „Валерія“	696258	27850	91
16	Копь „Владиславъ“	952710	38108	120
	<i>Островскаго и Лубенскаго.</i>			
17	Копь „Антонъ“	374328	14973	72
	<i>Наслѣдниковъ Змирода.</i>			
18	Копь „Казиміръ“	108584	4343	48
	<i>Польскаго.</i>			
19	Копь „Людовикъ“	2311200	41601	108
	<i>Арендаторовъ бывшаго казен- наго западнаго Округа.</i>			
20	Копь „Редень“	688368	19972	32
	Итого добыто въ 1894 г.	202877897	8627604	13402
	” ” ” 1893 ”	184769958	8399492	13733
	” ” ” 1892 ”	175991231	7724633	11271

Такимъ образомъ количество угля, добытаго въ отчетномъ году сравнительно съ предъидущимъ увеличилось на 18,107.939 п. Последняя цифра на 9,329.212 превышаетъ цифру 8,778.727, цифру указывающую разницу въ количествѣ добытаго угля въ 1892 и 1893 году, изъ чего слѣдуетъ заключить, что въ отчетномъ году наблюдалось нѣсколько повышенное дѣйствіе копей. Это обстоятельство какъ бы противорѣчитъ плохимъ оборотамъ промышленнаго 1894 г.; но все дѣло въ томъ, что крупныя фабрики нисколько не сократили производства, благодаря отсутствію спроса на издѣлія, и промышленность въ губ. шла не на ущербъ, а напротивъ развивалась (возникло 49 новыхъ фабрикъ, имѣющихъ болѣе 16 рабочихъ); гибельно отозвалось замѣнка въ дѣлахъ лишь на производительности мелкой, а это только усилило дѣйствіе серьезныхъ фабрикъ, которыя, разсчитывая на будущее, работали все время полнымъ ходомъ, что и вызывало въ свою очередь громадный спросъ на минеральное топливо.

Въ Іюль мѣсяцъ отчетнаго года на копѣ „Парижъ“, принадлежащей Франко-Италіанскому обществу, былъ большой пожаръ; сгорѣли постройки; испортилась часть машинъ; огонь, показавшійся внезапно (слѣдствіе не обнаружилось причины), развивался съ такою быстротою и силою, что

успѣлъ проникнуть даже подъ землю. Къ счастью, вѣремя удалось погасить загорѣвшійся пластъ угля и копь была спасена, тѣмъ не менѣе дѣйствія ея пришлось приостановить впродъ до возведенія новыхъ построекъ, поправленія и установки машинъ.

Убытки отъ пожара громадны; общество, однако, надѣется, что въ настоящемъ году ему удастся исправить поврежденія и снова присту-пить къ работамъ на копь.

Изъ двухъ копей „Фаня“ и „Іоаннъ“, принадлежащихъ горнопромышленному обществу „Графъ Ренардъ“, въ 1894 г. образована одна, которая названа „Графъ Ренардъ“.

Прекратившая было свои дѣйствія копь „Редень“, составляющая собственность б. казеннаго западнаго Округа и отданная въ аренду Щевцеву, Дервизу и Померанцеву, въ 1894 г. снова пушена въ ходъ. Копь „Іванъ“, бывшая во владѣніи Истомина и Наркевича, куплена въ 1894 г. Валевскимъ. Новыхъ копей въ теченіе года открыто не было.

Желѣзное дѣло.

Всѣхъ заводовъ, производящихъ продукты желѣзной промышленности, было въ отчетномъ году въ губ. 8; три изъ нихъ расположены въ Ченстоховскомъ уѣздѣ и пять въ Бендинскомъ.

Въ первомъ находятся:

I) Чугуноплавильный заводъ „Бляховня“. На этомъ заводѣ въ теченіе года отлито 69.761 пудъ чугуна и разныхъ издѣлій; кромѣ того продано эмалированной посуды 5.274 пуда. Годовой оборотъ завода простирался до 96.000 руб. и производительность возрасла приблизительно на 21.000 р. На заводѣ въ теченіе года было занято работами 80 человекъ.

II) Чугуноплавильный заводъ „Старая Кузница“. Въ теченіе отчетнаго года на этомъ заводѣ отлито чугуна и разныхъ желѣзныхъ издѣлій 79.000 пуд.; эмалированной посуды 7.050 пуд.; того и другаго на сумму 106.295 руб. Производительность по сравненію съ 1893 годомъ увеличилась на 19.323 руб.

III) Чугунолитейный заводъ Киссена въ гор. Ченстоховѣ. На этомъ заводѣ выдѣлывалась эмалированная посуда и чугунные издѣлія. Съ 1-го Октября, т. е. со времени открытія завода по 1 Января 1895 года выдѣла-но ихъ на 10.000 р. Заводъ не отливаетъ чугуна, а приобретаетъ его въ Бендинскомъ уѣздѣ; выдѣланный матеріалъ преимущественно сбываетъ въ Россію.

Въ Бендинскомъ уѣздѣ расположены слѣдующіе заводы:

IV) Чугуноплавильный, желѣзодѣлательный, сталелитейный и рельсопрокатный заводъ „Гута-Банкова“ въ Домбровѣ. Въ отчетномъ году на заводѣ выплавлено чугуна 10.902.875 пудовъ, отлито чугунныхъ издѣлій 266.082 пуда, выдѣлано желѣза сортоваго и листового 4.318.434 пуд. и произведено стали 5.782.517 п. Выплавляемый чугуны въ сыромъ видѣ не продается, а передѣлывается на заводѣ въ желѣзо и сталь. Вся производительность завода выражается суммой 6.997.371 руб., т. е. менѣе сравнительно съ предъидущимъ годомъ на 373.649; рабочихъ на заводѣ числилось 3056 человекъ.

V) Чугуноплавильный и желѣзодѣлательный заводъ „Екатерина“ въ Сельцахъ. Въ отчетномъ году заводомъ выплавлено чугуна 1.129.474 п., выдѣлано сортоваго и листового желѣза 1.350.353 пуда. Общая сумма производительности этого завода достигла 2.488.602 руб. при 1350 рабочихъ.

VI) Милевичскій желѣзодѣлательный заводъ близъ Сосновицъ. Въ теченіе года выдѣлано издѣлій изъ желѣза 630.909 пуд. на сумму 1.622.724 р. На этомъ заводѣ было занято работами 540 человекъ.

VII) Желѣзодѣлательный заводъ „Пушкинъ“ близъ Сосновицъ. Заводъ въ отчетномъ году выдѣлалъ разнаго сортоваго желѣза 540.000 пудовъ на сумму 822.293 р. при 350 рабочихъ.

VIII) Чугуноплавильный и литейный заводъ „Норемба“ близъ станціи Заверце. Въ 1894 году выплавлено чугуна 76.984 пудовъ и отлито же-

лѣзныхъ издѣлій 68.486 пудовъ, всего на сумму 269.908 руб. Рабочихъ заводъ содержалъ въ теченіе года 215.

Цинковое производство.

Выплавка и прокатъ цинка въ отчетномъ году производилась на слѣдующихъ заводахъ:

1) Цинкопрокатный заводъ „Эмма“ въ дер. Сосновицахъ, Бендинскаго уѣзда: На этомъ заводѣ въ теченіе года прокатано листового цинка 172.229 пудовъ на сумму 688.916 руб. при 72 рабочихъ.

2) Цинкоплавильный заводъ „Паулина“ въ дер. Загурже, того же уѣзда: На заводѣ выплавлено 155.079 пудовъ цинка на сумму 420.264 руб. при 312 рабочихъ.

3) Бывшій казенный цинковый заводъ въ гор. Бендинѣ: На этомъ заводѣ выплавлено цинка 151.034 пуда на сумму 453.102 руб. при 315 рабочихъ.

4) Цинкопрокатный заводъ Тильмана и Опенгейма въ гор. Бендинѣ: На заводѣ прокатано цинка 75.500 пудовъ приблизительно на 300.000 р. при 70 рабочихъ.

д) Сберегательныя кассы.

По имѣющимся даннымъ за 1894 годъ обороты кассъ почтово-телеграфныхъ и состоящихъ при отдѣленіяхъ Государственнаго Банка выразились въ слѣдующихъ цифрахъ:

По сберегательнымъ кассамъ Государственнаго Банка.	Общее количество въ 1894 г. слѣдующихъ.		Осталось у вкладчиковъ къ 31 декабря 1894 г.		Осталось по счетамъ къ 31 декабря 1894 года.		
	Взносовъ.	Выдачъ.	Книжекъ.	% бумажъ.	Наличными деньгами.	% бумагами.	Всего.
	Р у б л и и к о п ѣ й к и .						
	27526	8501	10711	223	1275943	815548	13129149121
По почтово-телеграфнымъ кассамъ.	15238	2767	2937	—	251261	—	251261

Изъ общей суммы остатка наличными деньгами причитается:

1) По кассамъ Государственнаго банка. 2) По почтово-телеграфнымъ кассамъ.

	Число книжекъ.		Суммы.		Число книжекъ.		Суммы.	
Не болѣе 100 р. на книжку	6585	267467 р.	30 к.	225	76628 р.	13 к.		
отъ 100 до 300 р.	2725	319297 "	96 "	436	68270 "	10 "		
" 301 " 600 "	925	303282 "	63 "	133	47347 "	23 "		
" 601 " 900 "	295	205728 "	72 "	95	35579 "	40 "		
" 901 " 999 "	176	137046 "	22 "	22	22436 "	66 "		
достигшихъ 1000 р. и болѣе	5	9222 "	10 "	1	1000 "	— "		
Итого	10711	1242144	93 "	912	251261	52 "		

Въ теченіе же отчетнаго года выдача книжекъ и суммъ взносовъ по нимъ были таковы:

СБЕРЕГАТЕЛЬНЫЯ КАССЫ.	Общее поступленіе.		
	Число книжекъ.	Сумма взносовъ.	
		Рубли	и коп.
При отдѣленіяхъ Государственнаго банка	3702	121927	75
При почтово-телеграфныхъ учрежденіяхъ	2052	112134	25

Изъ общаго числа приходится:

	1) По кассѣ Государственной банка.		2) По почтово-телеграфнымъ кассамъ.	
	Число книжекъ.	Суммы.	Число книжекъ.	Суммы.
На мужчинъ	2037	58520 р. 64 к.	1547	81327 р. 50 к.
„ женщинъ	1602	39041 „ 31 „	505	30806 „ 75 „
„ общество	63	24365 „ 80 „	—	— „ — „
Итого	3702	121927 р. 75 к.	2052	112134 р. 25 к.
На совершеннолѣтнихъ	2507	74916 р. 82 к.	1348	87472 р. 25 к.
„ малолѣтнихъ	1132	25645 „ 13 „	704	24662 „ — „
„ общество	63	21365 „ 80 „	—	— „ — „
Итого	3702	121927 р. 75 к.	2052	112134 р. 25 к.
Отъ 25 к. до 10 р.	1730	20668 р. 70 к.	1093	19716 р. 75 к.
„ 11 р. до 50 р.	1955	95478 „ 89 „	404	12646 „ 75 „
„ 51 „ „ 100 „	4	389 „ 89 „	311	12156 „ 25 „
„ 101 „ „ 500 „	11	3691 „ 46 „	194	40356 „ — „
„ 501 „ „ 1000 „	2	1698 „ 81 „	50	27258 „ 50 „
Итого	3702	121927 р. 75 к.	2052	112134 р. 25 к.

е) Т о р г о в л я.

(Прилагается ведомость).

Такъ какъ изъ всей суммы совокупно взятыхъ операций по куплѣ и продажѣ самыя существенныя относятся собственно къ быту продуктовъ сельскаго и городскаго хозяйства и произведеній мѣстной промышленности, свѣдѣнія о чемъ приведены выше въ статьѣ о промыслахъ сельскаго и городскаго населенія и фабрично-заводской промышленности, то въ ведомости приложенной къ концу обзора приводятся свѣдѣнія только о той части торговой предпримчивости, которая является безусловно посреднической. Изъ нея и изъ свѣдѣній полученныхъ отъ Петроковской Казенной Палаты отчасти видно состояніе торговли въ губервіи въ 1894 году.

По послѣднимъ даннымъ число свидѣтельствъ на право торговли и промысловъ и количество поступившихъ за нихъ денегъ вмѣстѣ съ наложенными взысканіями за нарушеніе правилъ о пошлинахъ за право торговли и промысловъ было слѣдующее:

Наименованіе свидѣтельствъ и билетовъ.	Годовой окладъ.		Число выда- ныхъ свидѣ- тельствъ и билетовъ.		Общая сум- ма посту- пленія.	
	Руб.	Коп.	Годо- выхъ.	Полу- годо- выхъ.	Руб.	Коп.
<i>Свидѣтельства:</i>						
1-й гильдіи	565	—	135	6	77970	—
2-й гильдіи по мѣстностямъ:						
3 класса	75	—	1545	188	122925	—
4 „	55	—	200	8	11220	—
5 „	40	—	237	10	9680	—
На мелочный торгъ по мѣстно- стямъ:						
3 класса	20	—	4293	582	91680	—
4 „	15	—	1155	71	17857	50
5 „	10	—	1625	98	16740	—

Наименование свидетельств и билетов.	Годовой окладъ.		Число выдан- ныхъ свидѣ- тельствъ и билетовъ.		Общая сум- ма посту- пления.	
	Руб.	Коп.	Годо- выхъ.	Полу- годо- выхъ.	Руб.	Коп.
На развозный торгъ	16	—	42	20	832	—
На разносный торгъ	6	—	142	58	1026	—
Приказчицы 1 класса	35	—	1121	114	41230	—
" 2 " 	6	—	2929	263	18363	—
Паспортныя купеческихъ се- мействъ:						
1-й гильдіи	15	—	58	—	870	—
2-й " 	6	—	199	—	1194	—
Начальникамъ купеческихъ семействъ на гербовой бумагѣ	—	60	—	—	—	—
Итого	—	—	—	—	411587	50
<i>Б и л е т ы:</i>						
По 1-й гильдіи въ мѣстностяхъ:						
3 класса	35	—	243	9	8662	50
4 " 	25	—	7	1	187	50
5 " 	20	—	20	—	400	—
По 2-й гильдіи въ мѣстностяхъ:						
3 класса	20	—	1642	202	34860	—
4 " 	15	—	226	7	3442	50
5 " 	10	—	255	10	2600	—
На мелочной торгъ въ мѣстно- стяхъ:						
3 класса	6	—	1444	304	9576	—
4 " 	4	—	613	59	2570	—
5 " 	2	—	1211	94	2516	—
Итого	—	—	—	—	64814	50
<i>Промысловыя свидетельства:</i>						
1-го разряда въ мѣстностяхъ:						
3 класса	20	—	84	23	1910	—
4 " 	15	—	20	4	330	—
5 " 	10	—	65	7	685	—
2-го разряда въ мѣстностяхъ:						
3 класса	14	—	175	24	2618	—
4 " 	10	—	38	1	385	—
5 " 	7	—	62	2	441	—
3-го разряда въ мѣстностяхъ:						
3 класса	7	—	544	76	4074	—
4 " 	5	—	118	4	600	—
5 " 	3	—	151	7	463	50
Итого	—	—	—	—	11506	50
Безплатныхъ свидетельствъ на основаніи льготы	—	—	58	—	—	—
Поступило взыскацій, нало- женныхъ за нарушеніе правилъ о пошлинахъ за право торговли и промысловъ	—	—	—	—	15111	80
Всего	—	—	—	—	503020	30

Кромѣ вышеозначенной суммы, на основаніи закона 19 Мая 1887 года поступило дополнительнаго сбора со свидѣтельствъ 1-й гильдіи, выданныхъ акціонернымъ обществамъ 16.510 руб. и 10% съ цѣны документовъ 187 р. 10 коп., а всего 16.697 руб. 10 коп.

Въ 1894 году поступило торговыхъ сборовъ:

а) за торговые документы	487.908 р. 50 к.
б) штрафовъ и взысканій, наложенныхъ за невыборку торговыхъ документовъ	15.111 „ 80 „
в) дополнительнаго сбора со свидѣтельствъ I гильдіи, выданныхъ акціонернымъ обществамъ	16.510 „ — „
и г) дополнительнаго 10% сбора со свидѣтельствъ на развозный и разносный торгъ, выбранныхъ въ отчетномъ году и того же сбора съ цѣны документовъ мелочнаго торга, взысканнаго въ 1894 году за прежнее время	187 „ 10 „
Итого	519.717 р. 40 к.

а такъ какъ въ 1893 году поступило торговыхъ сборовъ:

а) за торговые документы	422.896 р. 50 к.
б) штрафовъ и взысканій, наложенныхъ за невыборку торговыхъ документовъ	18.007 „ 1 „
в) дополнительнаго сбора со свидѣтельствъ I гильдіи, выданныхъ акціонернымъ обществамъ	13.970 „ — „
и г) дополнительнаго 10% сбора со свидѣтельствъ на развозный и разносный торгъ, выбранныхъ въ отчетномъ году и того же сбора съ цѣны документовъ мелочнаго торга взысканнаго въ 1893 г., но за прежнее время	350 „ 25 „
Итого	455.223 р. 76 к.

то, слѣдовательно, поступленіе торговыхъ сборовъ въ общей сложности, въ минувшемъ 1894 году, превысило поступленіе сихъ сборовъ за 1893 годъ на сумму 64.493 руб. 64 коп.

Сравнивая въ частности поступления торговыхъ сборовъ за 1893 и 1894 года, оказывается относительно 1894 года:

Увеличеніе:

а) сбора за торговые документы	65.012 р. — к.
и б) дополнительнаго сбора со свидѣтельствъ I гильдіи, выданныхъ акціонернымъ обществамъ на	2.540 „ — „

и уменьшеніе:

а) штрафовъ и взысканій, наложенныхъ за невыборку торговыхъ документовъ	2.895 „ 21 „
и б) дополнительнаго 10% сбора со свидѣтельствъ на развозный и разносный торгъ и недоимокъ сего сбора за прежніе годы	163 „ 15 „

Увеличеніе въ 1894 году сбора за торговые документы и со свидѣтельствъ I гильдіи, избираемыхъ акціонерными обществами объясняется главнымъ образомъ болѣе успѣшнымъ развитіемъ торговли и промышленности, при удовлетворительныхъ экономическихъ условіяхъ губерніи, своевременною и правильною выборкою торговыхъ документовъ въ 1894 году и увеличеніемъ числа акціонерныхъ предпріятій.

Уменьшеніе поступления штрафовъ и взысканій за невыборку торговыхъ документовъ слѣдуетъ отнести во первыхъ къ болѣе успѣшной и своевременной выборкѣ торговыхъ документовъ и во вторыхъ къ прекращенію взысканій штрафовъ въ силу Высочайшаго Всемилостивѣйшаго Манифеста 14 Ноября 1894 года.

Уменьшеніе поступления дополнительнаго 10% сбора со свидѣтельствъ на развозный и разносный торгъ и недоимокъ сего сбора за прежніе годы, объясняется отчасти меньшимъ количествомъ выбранныхъ указанной категоріи торговыхъ документовъ и отчасти незначительнымъ количествомъ недоимокъ означеннаго сбора за прежніе годы.

Поступленіе въ 1894 году сбора за торговые документы, сравнительно съ 1893 годомъ, по отдѣльнымъ уѣздамъ, представляетъ довольно значительное собственно увеличеніе по одному лишь городу Лодзи; по остальнымъ же уѣздамъ и городамъ особо выдающихся разницъ въ суммахъ поступленій не усматривается.

На основаніи Высочайше утвержденнаго 25 Марта 1891 года росписанія и Высочайше утвержденныхъ 21 Декабря 1892 г. и 27 Декабря 1893 г. мѣстной Государственнаго Совѣта и дополнительнаго росписанія, раскладочный сборъ съ торговыхъ и промышленныхъ предпріятій назначенъ былъ ко взысканію по Петроковской губерніи на 1894 годъ въ размѣрѣ:

а) съ гильдейскихъ предпріятій	160.000 р.
б) съ негильдейскихъ предпріятій	28.000 "
и в) съ фабрикъ и заводовъ, уплачивающихъ акцизы	11.500 "
Итого	199.500 р.

Распределеніе суммъ раскладочнаго сбора съ гильдейскихъ и негильдейскихъ предпріятій какъ Петроковскимъ Губернскимъ Податнымъ Присутствіемъ между отдѣльными уѣздами, такъ и Уѣздными Податными Присутствіями между отдѣльными плательщиками, послѣдовало своевременно и никакихъ особыхъ затрудненій при составленіи раскладокъ этихъ сборовъ замѣчаемо не было.

Раскладка установленнаго Высочайше утвержденнымъ 21-го Декабря 1892 года мѣстнымъ Государственнаго Совѣта раскладочнаго сбора съ фабрикъ и заводовъ, уплачивающихъ акцизы между подлежащими оному фабриками и заводами, производилась особымъ Временнымъ Податнымъ Присутствіемъ, состоящимъ подъ предѣлательствомъ Управляющаго Акцизными сборами Калишской и Петроковской губерніи.

Въ счетъ причитающагося по Петроковской губерніи оклада раскладочнаго сбора за 1894 годъ въ общей суммѣ 199.500 руб. по 1 Января сего 1895 года поступило:

а) съ гильдейскихъ предпріятій	137.539 р. 73 к.
б) съ негильдейскихъ предпріятій	13.235 " 60 "
и в) съ фабрикъ и заводовъ, уплачивающихъ акцизы	11.438 " 94 "
Итого	162.214 р. 27 к.

Кромѣ того въ 1894 году поступило еще раскладочнаго сбора въ счетъ недоимокъ прежнихъ лѣтъ и по дополнительнымъ раскладкамъ:

а) съ гильдейскихъ предпріятій	6.324 " 38 "
б) съ негильдейскихъ предпріятій	12.885 " 50 "
и в) сверхъ оклада	105 " 3 "
Всего, такимъ образомъ поступило	181.529 р. 18 к.

За послѣдовавшими же, въ теченіе года сложениями, осталось, на 1 Января сего 1895 года, въ недоимкѣ раскладочнаго сбора, считая недоимки прежнихъ лѣтъ и окладъ минувшаго 1894 года:

а) съ гильдейскихъ предпріятій	22.592 р. 7 к.
б) съ негильдейскихъ предпріятій	17.314 " 76 "
и в) съ фабрикъ и заводовъ, уплачивающихъ акцизы	61 " 6 "
Итого	39.967 р. 89 к.

Сравнивая поступленіе раскладочнаго сбора въ 1894 году съ поступленіемъ предшествовавшаго ему 1893 года, оказывается слѣдующее:

Поступленіе за 1894 годъ составляетъ	181.529 р. 18 к.
таковое же за 1893 годъ	198.371 " 91 "

Слѣдовательно поступленіе въ 1894 году сравнительно съ предвѣдущимъ 1893 годомъ, уменьшилось на 16.842 " 73 "

Уменьшеніе поступленія въ 1894 году на эту послѣднюю сумму (16.842 руб. 73 коп.) слѣдуетъ отнести исключительно къ неудовлетворительности мѣры взысканія раскладочнаго сбора по городу Лодзи и Бендинскому уѣзду:

Оставшіеся въ недоимкѣ раскладочный сборъ, составляющій въ общей суммѣ 39.967 руб. 89 коп., въ частности, по отдѣльнымъ уѣздамъ, числится въ слѣдующемъ размѣрѣ.

	Съ гильдейскихъ предпріятій.		Съ негильдейскихъ предпріятій.		Съ акціонныхъ предпріятій.		Итого.	
	Р	у	б	л	и	к	о	п
По Петроковскому уѣзду	14	—	689	15	—	—	703	15
Новорадомскому "	—	—	319	—	61	6	380	6
" Бендинскому "	2553	47	3172	69	—	—	5726	16
" Ченстоховскому "	353	60	1346	44	—	—	1700	4
" Брезневскому "	—	—	966	58	—	—	966	58
" Равскому "	—	—	199	18	—	—	199	18
" Ласкому "	—	—	1088	75	—	—	1088	75
" Лодзинскому "	—	—	294	6	—	—	294	6
" городу Лодзи "	19671	—	9238	91	—	—	28909	91
Итого	22592	7	17314	76	61	6	39967	89

Въ сказанной общей суммѣ 22.592 руб. 7 коп. раскладочнаго сбора съ гильдейскихъ предпріятій заключается:

недоимокъ прежнихъ лѣтъ	131 р. 80 к.
оклада за 1894 годъ	22.460 „ 27 к.

причемъ недоимки эти числятся преимущественно по гор. Лодзи и Бендинскому уѣзду.

Въ общей суммѣ 17.314 руб. 76 коп. раскладочнаго сбора съ негильдейскихъ предпріятій заключается:

недоимокъ прежнихъ лѣтъ	2.550 р. 36 к.
и оклада 1894 года	14.764 „ 40 „

Срокъ для поступления оклада негильдейскаго раскладочнаго сбора назначенъ закономъ къ 1 Декабря каждаго года, и потому для принятія мѣръ ко взысканію сбора за 1894 годъ оставался только одинъ Декабрь мѣсяцъ, чѣмъ и объясняется невозможность взысканія всего оклада въ теченіе столь краткаго срока, особенно при значительномъ количествѣ плательщиковъ и дробленіи сего сбора на крайне мелкія суммы.

Въ настоящее время недоимки раскладочнаго сбора за прежніе годы съ гильдейскихъ предпріятій въ суммѣ 131 р. 80 к. и съ негильдейскихъ предпріятій 2.550 р. 36 к., въ силу Высочайшаго Всемилоствивѣйшаго Манифеста 14 Ноября 1894 года не подлежатъ взысканію и таковыя своевременно будутъ сложены со счетовъ.

Установленный законоположеніями 15 Января 1885 года и 21 Декабря 1992 года дополнительный 5% сборъ съ акціонерныхъ обществъ и товариществъ на паяхъ, исчислялся Петроковскимъ Губернскимъ Податнымъ Присутствіемъ по мѣрѣ представленія Обществами отчетовъ по ихъ операціямъ.

Въ 1894 году поступило въ казну означеннаго сбора оклада	277.980 р. 70 к.
недоимокъ за прежніе годы	30.136 „ 4 „
Итого	308.116 р. 74 к.

А такъ какъ въ 1893 г. общее поступленіе сбора составляло: оклада 208.935 р. 58 к. и недоимокъ 17.453 р. 55 к.	
итого	226.389 „ 13 „

то, слѣдовательно, въ 1894 году поступленіе дополнительнаго процентнаго сбора, съ акціонерныхъ обществъ увеличилось на 81.727 „ 61 „

Увеличеніе это объясняется расширеніемъ операций нѣкоторыхъ Обществъ и улучшившимися условіями эксплуатаціи и сбыта издѣлій.

Засимъ, все поступленіе по Петроковской губерніи доходовъ съ торговли и промышленности въ отчетномъ 1894 году представляется въ слѣдующемъ видѣ:

Поплинь за проданные торговые документы и взысканій за нарушеніе правилъ торговаго положенія съ дополнительными сборами	519.717 р. 40 к.
Раскладочнаго сбора съ гильдейскихъ, негильдейскихъ и акцизныхъ предпріятій	181.529 „ 18 „
Процентнаго сбора съ акціонерныхъ обществъ	308.116 „ 74 „
Всего	1.009.363 р. 32 к.
А такъ какъ въ 1893 г. поступило сихъ же сборовъ	879.984 „ 80 „
то, слѣдовательно, въ 1894 г. поступило <i>болше</i> противъ предшествовавшаго года на	129.378 р. 52 к.

ж) Движеніе населенія.

(Приложеніемъ къ этой статьѣ служатъ ведомости № 3, № 3 лит. а и № 3 лит. б).

А) Общія данныя о состояніи населенія.

По принятому для губерній Царства Польскаго способу регистраціи населенія съ раздѣленіемъ его на постоянное и непостоянное и учетомъ перваго по списочному составу, втораго же по наличному, постоянного населенія списочнаго состава въ Петроковской губерніи къ 1 Января 1895 года числилось 1.112.029 душъ обою пола, а именно: въ городахъ: мужскаго пола 100.300, женскаго 106.571, всего въ городахъ 206.871; въ посадахъ: муж. пола 52.086, жен. 52.892, а всего муж. и жен. 104.978; въ селлахъ: муж. пола 394.214, жен. 405.966, а всего 800.180. Такимъ образомъ мужское постоянное населеніе губерніи менше женскаго и въ общемъ составѣ его мужчинъ числилось 546.600, женщинъ 565.429. Непостояннаго населенія къ началу настоящаго года въ губерніи было, за исключеніемъ квартирующихъ въ ней войскъ, 271.018 душъ обою пола изъ нихъ мужчинъ 139.596, женщинъ 131.422; въ городахъ: муж. пола 71.324, жен. 71.584, а всего 142.908; въ посадахъ: муж. пола 5.255, жен. 4.809, всего 10.064; въ селлахъ: муж. пола 63.017, жен. 55.029, всего 118.046. И такъ общій составъ постоянного и непостояннаго населенія губерніи къ 1 Января равнялся 1.383.047 душъ обою пола, изъ нихъ муж. числилось 686.196, жен. 696.851. Цифры эти между городами, посадами и селами распредѣлялись не равномерно. Въ городахъ числилось: муж. 171.624, жен. 178.155, а всего 349.779, въ посадахъ: муж. 57.341, жен. 57.701, а всего 115.042; въ селлахъ: муж. 457.231, жен. 460.995, всего 918.226. Такъ какъ постоянное списочное населеніе губерніи къ концу отчетнаго года не все состояло на лицо въ тѣхъ именно селеніяхъ, посадахъ и городахъ, въ которыхъ по книгамъ оно числилось, вслѣдствіе того обстоятельства, что нѣкоторые лица находились въ военной службѣ, другія частью ушли на заработокъ въ Имперію, частью въ смежныя губерніи и частью въ наиболѣе промышленныя пункты Петроковской губерніи и тамъ при учетѣ вошли въ составъ непостояннаго населенія, третьи проживали за границей или находились въ безвѣстной отлучкѣ, а по книгамъ продолжали числиться, списочный составъ постоянного населенія губерніи долженъ быть болѣе постоянного наличнаго. Послѣдняя, какъ это видно изъ ведомости № 3 лит. а, во всей губерніи было 960.246 душъ обою пола, муж. 458.302, жен. 501.944; въ городахъ: 87.205 муж., 98.658 жен., а всего 185.863; въ посадахъ: 44.046 мужчинъ, 46.827 жен., всего 90.873; въ селлахъ: 327.051 муж., 356.459 жен., всего 683.510. Если къ этому населенію присоединить вышеоказанное наличное непостоянное, то для всей губерніи и отдѣльно для посадовъ и селъ получаются слѣдующія цифры: во всей губерніи состояло на лицо къ 1 Января 1895 г. 1.231.264 души обою пола, изъ нихъ муж. было 597.898, жен. 633.366, въ городахъ: муж. 158.529, жен. 170.242, всего 328.771; въ посадахъ: муж. 49.301, жен. 51.636, всего 100.937; въ селлахъ: муж. 390.068, жен. 411.488, всего 801.556.

Все постоянное списочное, непостоянное и наличное населеніе губерніи распредѣлялось по полу отдѣльно для каждаго уѣзда, города, гминь и посадовъ, входящихъ въ составъ ихъ, слѣдующимъ образомъ:

№ по порядку.	Города, посады и селения.	Постоянное население.			Временное население.			Постоянное и временное население вместе.				Наличное население.			Прожитое на владениях в верстах.	Прожитое на владениях в верстах по переписи населения.
		Мужщин.	Женщин.	Душъ.	Мужщин.	Женщин.	Душъ.	Мужщин.	Женщин.	Душъ.	Мужщин.	Женщин.	Душъ.			
														Из городов.		
	Бендинскій уѣздъ.															
	Городъ Бендизъ	4464	4584	000	3290	7290	8464	7874	16338	44,6	7984	7566	15550	4,4	3534,0	
1	Гмины: Кромоловъ	нос. Кромоловъ	1199	1323	79	73	152	1278	1396	2674	5,7	1216	1380	2596	6,3	412,0
		селения	2178	2391	860	4994	9854	7038	7385	14423	68,3	6908	7348	14256	40,7	350,2
		всего	3377	3714	939	5067	10006	8316	8781	17097	58,5	8124	8728	16852	47,0	358,3
2	Жарки	нос. Жарки	2518	2528	220	237	457	2738	2765	5503	8,3	2609	2694	5303	9,5	558,2
		селения	2868	2966	261	259	500	3129	3205	6334	7,9	2971	3088	6059	87,0	69,6
		всего	5386	5494	481	476	957	5867	5970	11837	8,1	5580	5782	11362	96,5	117,7
3	Поремба - Мраингладская	нос. Мраингладская	757	774	30	13	43	787	787	1574	2,1	699	742	1441	6,3	228,7
		селения	2160	2278	288	138	426	2448	2416	4864	8,8	1992	2136	4128	62,2	66,4
		всего	2917	3052	318	151	469	3235	3203	6438	7,3	2691	2878	5569	68,5	81,3
4	Гайховъ	нос. Чельды	1416	1405	753	721	1474	2169	2126	4295	34,3	2106	2108	4214	11,5	366,4
		селения	4554	4716	389	3960	9349	9943	8676	18619	50,2	9326	8732	18058	44,8	403,1
		всего	5970	6121	1442	4681	10823	12112	10802	22914	47,2	11432	10840	22272	56,3	395,6
5	Вадовице	нос. Вадовице	772	782	37	23	60	809	805	1614	3,7	754	764	1518	9,9	158,3
		селения	1416	1483	150	78	228	1566	1561	3127	7,3	1451	1503	2954	48,4	61,0
		всего	2188	2265	187	101	288	2375	2366	4741	6,1	2205	2267	4472	58,3	76,7
6	Рудники-Велький	нос. Козеглови	1403	1397	43	49	92	1466	1448	2899	3,3	1369	1378	2747	8,9	308,6
		селения	2210	2296	16	10	26	2226	2306	4532	0,6	2048	2363	4411	50,5	87,3
		всего	3613	3693	59	59	118	3672	3752	7424	1,6	3417	3741	7158	59,4	120,3
7	Горная	нос. Моджеевъ	367	379	781	877	1658	1148	1256	2404	69,0	1125	1233	2358	0,6	3990,0
		селения	7164	7297	538	9234	23872	21802	16531	38333	62,3	21753	16043	37796	43,0	879,0
		всего	7531	7676	119	10111	25530	22950	17787	40737	62,7	22878	17276	40154	43,6	920,9
8	Сѣвръя (посады)	1132	1154	64	27	91	1196	1181	2377	3,8	1138	1164	2302	28,1	81,9	
9	Вѣбровица	4334	4150	83	18	101	4417	4168	8585	1,2	4291	4168	8459	53,1	159,3	
10	Ославонице	2799	2787	60	150	310	2959	2937	5896	5,3	2513	2676	5189	51,9	100,0	
11	Сулавъ	4361	4446	11	8	19	4372	4454	8826	0,2	4126	4355	8481	107,8	78,7	
12	Козеглови	3409	3406	51	58	109	3460	3464	6924	1,6	3061	3359	6420	61,9	103,7	
13	Негова	2305	2380	37	237	434	2502	2617	5119	8,5	2476	2566	5042	68,6	73,5	
14	Олавушко - Сѣверская	3726	3963	49	232	681	4175	4105	8370	8,1	4127	4180	8307	94,2	82,2	
15	Ровитто-Шпанское	5530	5290	90	2977	7017	9370	8267	17637	39,8	9156	8079	17255	81,5	211,5	
16	Хоронъ	1808	2009	38	17	55	1846	2026	3872	1,4	1821	2011	3832	50,8	75,4	
17	Пянице	2793	2860	14	226	440	3007	3086	6093	7,2	2846	2941	5787	55,3	104,6	
18	Лосень	2716	2761	97	73	170	2812	2824	5646	3,0	2708	2777	5485	69,0	73,5	
19	Войковце-Костельны	3157	3252	14	77	191	3271	3329	6600	2,9	2837	3030	5867	65,8	89,2	
	Итого въ Бендинскомъ уѣздѣ	4464	4584	00	3290	7290	8464	7874	16338	44,6	7984	7566	15550	4,4	3534,0	
	въ городахъ	9564	9742	07	2020	4027	11571	11762	23333	17,3	11016	11463	22479	81,1	277,2	
	въ селяхъ	59287	60731	156	22726	53782	90343	83457	173800	30,9	86411	81355	167766	1136,5	147,6	
	всего	73315	75057	163	28036	65099	110378	103093	213471	30,5	105411	100384	205795	1222,0	168,4	

№ по порядку.	Города посады и селения.	Ностоянное население.			Постоянное население.			Ностоянное и непостоянное население вместе.				Паличное население.			Постоянное население в кадрах на верстах.	Постоянное население на квадратную версту населения.
		Мужщин.		Итого.	Женщин.		Итого.	Мужщин.		Итого.	Женщин.		Итого.			
		Мужщин.	Женщин.		Мужщин.	Женщин.		Мужщин.	Женщин.		Итого.					
Брезинскій уездъ.																
	Города: Брезинъ	4190	4333	8523	356	140	396	4446	4473	8919	4,4	3374	3815	7189	18,9	380,4
	Томатовъ	6235	6470	12705	472	4540	8022	9707	11020	20727	38,7	8123	8888	17011	4,3	395,6
1	Гмины: Бендковъ	497	512	1009	46	40	86	543	552	1095	7,9	498	515	1013	2,4	42,1
	селения	1730	1821	3551	164	146	310	1894	1967	3861	8,0	1690	1763	3453	47,1	73,5
	всего	2227	2333	4560	210	186	396	2437	2519	4956	8,0	2188	2278	4466	49,5	90,2
2	Братовице	1408	1349	2757	259	113	372	1647	1462	3129	11,9	1488	1363	2851	0,1	285,0
	селения	2784	2769	5553	164	243	407	2948	3012	5960	6,8	2565	2801	5366	90,5	59,3
	всего	4192	4118	8310	423	356	779	4615	4474	9089	8,6	4053	4164	8217	90,6	90,7
3	Добра	1730	1778	3508	112	107	219	1842	1885	3727	5,9	1533	1624	3157	4,6	68,3
	селения	2541	2650	5191	280	273	553	2821	2923	5744	9,6	2478	2678	5156	75,5	68,3
	всего	4271	4428	8699	392	380	772	4663	4808	9471	8,2	4011	4302	8313	80,1	103,8
4	Баля	1646	1968	3614	154	155	309	1800	2123	3923	7,9	1343	1923	3264	43,2	75,6
5	Галяковъ	4182	4275	8457	487	493	980	4669	4768	9437	10,4	3254	3165	6419	102,5	62,6
6	Лаяско	882	934	1816	147	138	285	1029	1072	2101	13,6	890	981	1871	4,9	381,8
	селения	4094	4339	8433	348	1017	2065	5142	5556	10698	19,7	4259	4880	9139	99,3	93,0
	всего	4976	5273	10249	495	1155	2350	6171	6428	12599	18,7	5149	5861	11010	103,2	106,7
7	Попень	1068	1032	2100	35	43	78	1103	1075	2178	3,6	1040	1025	2065	9,5	217,4
	селения	1810	1897	3707	96	92	198	1916	1989	3905	5,1	1828	1911	3739	56,2	66,5
	всего	2878	2929	5807	131	135	276	3019	3064	6083	4,5	2868	2936	5804	65,7	88,3
8	Дюсинъ	1768	1765	3533	299	308	607	3067	2073	4140	14,7	1219	1209	2428	55,8	43,5
9	Дягуе	1584	1572	3156	174	127	301	1758	1699	3457	8,7	1399	1466	2865	40,0	71,6
10	Лаяновъ	1861	1897	3758	102	109	219	1978	1999	3977	5,5	1501	1876	3467	35,1	98,8
11	Лявновъ	2075	2205	4280	94	93	187	2169	2296	4465	4,2	1753	1766	3519	61,7	57,0
12	Мрота-Дольна	2439	2654	5093	309	309	618	3069	2987	5783	10,9	2134	2831	4965	59,0	84,3
13	Посуловъ	1787	1844	3631	84	133	217	1871	1977	3848	5,6	1687	1755	3442	51,7	64,4
14	Николаевъ	2537	2587	5124	222	225	447	2759	2812	5571	8,0	2031	1900	3931	67,3	58,6
15	Цюсы	2291	2331	4622	142	145	287	2433	2476	4909	5,8	2092	2217	4309	44,0	97,9
	Итого въ Брезинскомъ уездѣ	10425	10803	21228	4690	328	8418	14153	15493	29646	28,4	11497	12703	24200	23,2	104,3
	въ посадахъ	5585	5605	11190	399	441	1040	6184	6046	12230	8,5	5449	5508	10957	51,5	609,6
	въ селаяхъ	35189	36572	71761	452	388	7717	39021	40457	79478	9,7	31233	34139	65362	927,9	70,4
	всего	51199	52980	104179	851	9016	17175	53358	61996	121554	14,2	48169	52350	100519	972,6	105,4
Ласкскій уездъ.																
	Города: Лаяскъ	2901	3087	5988	86	50	136	2987	3137	6124	2,2	1757	2656	4413	3,4	1297,9
	Набинице	7106	7682	14788	57	3498	7555	11163	11180	22343	33,8	10150	10820	20970	12,7	1651,2
1	Гмины: Лютомерскъ	1576	1810	3386	21	121	242	1697	1931	3628	6,7	1031	1184	2215	2,9	763,8
	селения	2324	2395	4719	15	231	346	2439	2626	5065	6,8	1518	1601	3119	38,8	80,4
	всего	3900	4205	8105	36	352	588	4136	4557	8693	6,8	2549	2785	5334	41,7	127,9

№ по порядку.	Города, посады и селения.	Постоянное население.			Непостоянное население.			Постоянное и непостоянное население вместе.			На 100 кв. верст. об-щ. населения в городах или поселках.	Наличное население.			Присоединено к населению владений в уездах.	Присоединено к населению владений на казенную территорию поселений.	
		Мужчины.		Женщины.		Мужчины.		Женщины.		Мужчины.		Женщины.					
		Мужчины.	Женщины.	Мужчины.	Женщины.	Итого.	Мужчины.	Женщины.	Итого.	Мужчины.		Женщины.	Итого.				
2	Дабанки	пос. Щеринов	1857	1756	123	70	193	1980	1826	3806	5,1	1600	1492	3092	29,2	105,9	
		селения	2273	2621	115	108	223	2388	2729	5117	4,4	1793	2293	4086	71,6	57,1	
		всего	4130	4377	238	178	416	4368	4555	8923	4,7	3393	3785	7178	100,8	71,2	
3	Домбровна-Видавский	пос. Видава	1171	1043	54	65	119	1225	1108	2333	5,1	1022	875	1897	8,5	223,2	
		селения	2102	2701	212	231	443	2714	2932	5646	7,8	1541	1965	3506	72,8	48,2	
		всего	3273	3744	266	296	562	3939	4040	7979	7,0	2563	2840	5403	81,3	66,5	
4	Домбровна-Русецкая	3038	2958	89	107	196	3127	3065	6192	3,2	2250	2689	4839	95,0	50,9		
5	Хонивь	2152	2059	110	116	226	2262	2175	4437	5,1	1824	2035	3859	55,6	69,4		
6	Выгозовь	2299	2262	108	96	204	2407	2358	4765	4,3	1795	1902	3697	68,5	54,0		
7	Зелья	2872	2930	435	425	860	3307	3355	6662	12,9	2092	2044	4136	22,8	181,4		
8	Вучель	2682	2726	72	20	92	2754	2746	5500	1,7	2621	2450	5071	83,3	60,9		
9	Прушкове	1536	1614	80	66	146	1616	1680	3256	4,4	1229	1577	2806	49,7	56,5		
10	Заполье	2398	2276	481	450	931	2879	2726	5605	16,6	1881	1957	3838	59,5	65,4		
11	Балуць	2373	2446	166	171	327	2529	2617	5146	6,4	2143	2222	4365	65,9	66,2		
12	Вояз-Венижкован	2563	2945	311	306	617	2874	3251	6125	10,1	1829	2168	3997	97,5	41,0		
13	Ласья	3150	3229	162	193	355	3312	3422	6734	5,3	2460	2935	5395	81,4	65,8		
14	Водерды	2650	2703	267	278	545	2917	2981	5898	9,2	1943	2034	3977	60,7	65,5		
15	Вымасовь	2730	2620	77	55	132	2807	2675	5482	3,4	2349	2480	4779	78,5	60,8		
16	Дутувь	2933	2913	110	73	182	3043	2985	6028	3,0	2662	2789	5451	71,3	76,5		
17	Гурва-Пабианская	2827	2954	407	422	829	3234	3376	6610	12,5	2964	2996	5960	44,2	134,8		
18	Видевь	3289	3076	437	412	849	3726	3488	7214	11,8	2981	3279	6260	49,0	127,8		
	Итого во Влском уезде	10007	10769	443	3548	7691	14150	14317	28467	20,0	11907	13476	25383	16,1	1576,6		
		4604	4609	298	256	554	4902	4865	9767	5,7	3653	3551	7204	40,6	177,4		
		46591	47428	744	3759	7903	50335	51187	101522	7,4	37875	41226	79101	1166,1	67,8		
		61202	62806	1385	7563	15748	69387	70503	139756	11,3	53435	58253	111688	1222,8	91,3		
	Лодзинский уезд.																
	Города: Лодзь	37654	38480	204	49402	96006	84858	87882	172750	55,9	81866	86646	168512	23,8	7080,3		
	Згерзь	7165	7732	964	1681	3745	9229	9413	18642	20,1	7817	8351	16168	24,3	665,3		
1	Гмины: Бабице	пос. Калмерж	307	304	26	33	59	333	337	670	8,8	305	302	607	1,9	319,5	
		селения	808	743	65	85	150	873	828	1701	8,8	799	756	1555	19,0	81,8	
		всего	1115	1047	91	118	209	1206	1165	2371	8,8	1104	1058	2162	20,9	103,4	
2	Бедовь	1344	1442	65	48	113	1409	1490	2899	3,9	1114	1154	2268	32,9	68,9		
3	Бройце	2036	2164	46	29	75	2082	2193	4275	1,8	1574	1846	3420	42,8	79,9		
4	Бружница	пос. Александровь	2928	2821	170	258	428	3298	3079	6377	9,8	2827	2685	5512	4,5	1224,9	
		селения	1001	1001	89	63	148	1090	1099	2150	6,8	1001	993	1994	16,2	123,1	
		всего	3929	3822	59	317	776	4388	4139	8527	9,1	3828	3678	7506	20,7	362,6	
5	Врусель		3363	3496	32	925	1757	4195	4421	8616	20,4	2996	3512	6508	35,2	184,9	
			2750	2770	42	39	81	2792	2809	5601	1,4	2683	2747	5430	51,3	105,8	
7	Господарь	пос. Ржговь	1057	1060	91	84	175	1148	1144	2292	7,6	1053	1094	2147	13,0	165,2	
		селения	1784	1765	63	75	138	1847	1840	3687	3,7	1756	1790	3546	37,5	94,8	
		всего	2841	2825	54	159	313	2995	2984	5979	5,2	2809	2884	5693	50,5	112,7	

№ по порядку.	Города, посады и селения.	Восточное население.			Восточное население.			Восточное население вместе.			На 100 кв. м. общаго населения приходится восточнаго.	Наличное население.			Пространство въ владѣннхъ переулкѣхъ.	Площадь въ квадратную версту населенн.
		Мужчины.		Женщины.	Мужчины.		Женщины.	Мужчины.		Женщины.		Мужчины.		Женщины.		
		Мужчины.	Женщины.	Итого.	Мужчины.	Женщины.	Итого.	Мужчины.	Женщины.	Итого.		Мужчины.	Женщины.	Итого.		
9	Кобле	3109	3241	186	149	335	3295	3390	6685	5,0	2664	2939	5603	71,7	78,1	
10	Завоеде	2785	2955	269	237	496	3044	3192	6236	8,0	2597	2974	5571	81,5	68,4	
11	Домброа	2821	2818	100	39	139	2921	2857	5778	2,4	2653	2662	5315	97,0	54,8	
12	Копры	2542	2737	103	67	170	2645	2804	5449	3,1	2417	2586	5002	54,3	92,1	
13	Вельгомыа	2508	2768	137	122	259	3165	2890	5353	4,7	2294	3142	4836	88,6	54,6	
14	Добрыниче	2225	2405	205	212	417	2430	2617	5047	8,3	2095	2507	4602	68,4	78,8	
15	Радковиче	2435	2615	86	65	161	2531	2680	5211	3,1	2003	2470	4473	76,0	58,9	
16	Радковиче	2421	2695	80	48	131	2504	2743	5247	2,5	2906	2457	4463	93,6	47,7	
17	Ржева	2159	2220	182	173	355	2341	2393	4734	7,5	2107	2251	4358	57,2	76,2	
18	Житно	2534	2596	89	42	81	2573	2638	5211	1,6	2003	2280	4283	85,6	50,0	
19	Брудане	2347	2464	209	171	380	2556	2635	5191	7,3	1961	2264	4225	73,9	52,9	
20	Судоморачице	2106	2055	164	128	292	2270	2183	4453	6,6	1895	2017	3912	54,2	72,4	
21	Радомсье	1918	2113	186	91	285	2112	2204	4316	6,6	1745	2140	3885	30,5	127,2	
22	Гославиче	2110	2172	106	97	203	2216	2269	4485	4,5	1793	1965	3758	58,9	63,8	
23	Гарньск	1805	1817	68	52	120	1873	1869	3742	3,2	1670	1749	3419	45,4	75,3	
24	Ражовиа	1960	1956	115	122	237	2075	2078	4153	5,7	1677	1633	3310	61,9	53,5	
	Итого въ Новородомскомъ уѣздѣ	5213	5322	809	749	1558	6022	6071	12093	12,9	5846	6008	11854	24,4	485,8	
	въ посадахъ	4758	5104	118	97	215	4876	5201	10077	2,1	3711	4580	8291	30,3	273,6	
	въ селяхъ	60403	63271	178	2753	5931	63881	62640	129665	4,6	53897	59694	113591	1787,7	63,5	
	всего	70374	73697	1005	3599	7704	74479	72796	151778	5,1	63454	70282	133736	1842,4	72,6	
Петроковскій уѣздъ.																
	Городъ Петроковъ	10640	12487	617	4077	8694	15257	16564	31821	273,2	13600	15506	29106	23,4	1243,8	
1	Гмины: Голеше	2313	2361	83	103	186	2396	2464	4860	3,8	1931	1926	3857	69,5	55,5	
	пос. Камениск	1125	1147	41	12	53	1166	1159	2325	2,3	1008	1042	2050	7,9	259,5	
2	Камениск	2346	2416	225	209	434	2571	2625	5196	8,4	2427	2444	4876	75,5	64,6	
	всего	3471	3563	266	221	487	3737	3784	7521	6,5	3435	3491	6926	83,4	83,0	
	пос. Вольборск	1250	1309	28	21	49	1278	1330	2608	6,5	1090	1145	2235	8,4	266,1	
3	Вогуславиче	4441	4612	198	207	405	4639	4819	9458	4,5	4030	4295	8325	116,7	71,3	
	всего	5691	5921	226	228	454	5917	6149	12066	3,8	5120	5440	10560	125,1	84,4	
4	Ущичь	2037	2040	153	242	595	2390	2259	4643	13,8	3041	3005	4046	66,7	60,7	
5	Возница	3101	3205	181	164	345	3282	3369	6651	5,2	2478	2804	5282	86,2	61,3	
6	Грибы	3011	3132	48	54	102	3059	3186	6245	1,6	2702	2936	5638	87,0	64,8	
7	Буйно	3075	3149	240	243	483	3315	3392	6707	7,2	3025	2951	5976	79,4	75,3	
8	Вадзевъ	3333	3474	89	67	156	3422	3541	6963	2,2	2809	3255	6064	68,2	88,9	
9	Кржаковиче	2945	2904	09	80	432	3149	3132	6281	6,9	2748	2823	5571	72,4	76,9	
10	Горжковиче	3055	3202	104	228	189	3164	3282	6446	2,9	2719	3027	5746	70,1	82,4	
11	Касповъ	2992	3057	79	173	352	3171	3230	6401	5,5	2731	2800	5531	95,5	58,0	
12	Касповъ	3904	4123	00	101	201	4004	4224	8228	2,4	3322	3795	7117	90,3	78,8	
13	Шидловъ	4450	4532	32	372	724	4802	4904	9706	7,5	3927	4004	7931	160,3	49,5	
14	Подонь	2139	2181	37	22	59	2176	2203	4379	1,3	1672	1767	3439	48,3	71,2	
	пос. Велхатовъ	1620	1586	38	37	175	1758	1623	3381	5,2	1602	1490	3092	1,2	2576,7	
15	Велхатовъ	3851	3908	06	154	360	4057	4062	8119	4,4	3537	3560	7097	74,0	95,9	
	всего	5471	5494	44	191	535	5815	5685	11500	4,7	5139	5050	10189	75,2	135,5	

№ по порядку.	Города, посады и селения.	Постоянное население			Непостоянное население			Постоянное и непостоянное население вместе.				Наличное население.			Пространство в квадратных верстах.	Принадлежит на квадратную версту населения.
		Мужщин.	Женщин.	Число.	Женщин.	Итого.	Мужщин.	Женщин.	Итого.	На 100 жителей постоянного населения приходится непостоянного.	Мужщин.	Женщин.	Итого.			
16	Хаблянце	2136	2159	53	5	58	2189	2164	4353	1,3	1503	1756	3259	41,3	78,9	
17	Казья	3669	3838	127	110	237	3796	3948	7744	3,1	3316	3577	6893	135,1	51,0	
18	Ленява	всего	634	643	32	12	44	666	655	1321	3,3	526	606	1132	20,1	56,3
		всего	2622	2818	101	23	130	2799	2841	5640	8,3	2322	2663	4985	62,7	73,5
19	Росляра	всего	3326	3461	139	35	174	3466	3496	6961	2,7	2848	3269	6117	82,8	88,4
		всего	547	598	116	83	199	663	681	1344	14,8	503	505	1008	0,3	5040,0
20	Ленчо	всего	3148	3084	496	611	1107	3644	3695	7339	15,1	3131	3160	6291	82,4	76,3
		всего	3695	3682	612	694	1306	4307	4376	8683	15,0	3634	3665	7299	82,6	88,4
21	Паркенице	всего	1916	1910	191	204	395	2107	2114	4221	9,4	1963	1952	3915	18,0	210,5
		всего	3334	3532	829	335	664	3663	3547	7230	8,3	3187	3376	6563	122,6	53,8
Итого в Петроковском уезде	всего	5290	5442	920	539	1059	5770	5981	11751	9,0	5150	5328	10478	140,6	74,5	
	всего	2832	2832	96	89	185	2928	2921	5849	3,1	2576	2507	5083	59,3	85,7	
		всего	10640	12487	317	4077	8694	15257	16564	31821	27,3	13600	15506	29106	23,4	1243,8
		всего	7092	7193	346	369	915	7638	7562	15200	6,0	6692	6740	13432	56,4	238,2
		всего	64804	66529	1812	3592	7404	68616	70121	138737	5,3	58134	61436	119570	1762,7	67,8
		всего	82536	86209	1075	8098	17013	19151	94247	185758	9,2	78426	83682	162108	1842,6	88,0
Равский уезд.																
Городъ Рава		3239	3786	146	71	217	3385	3857	7242	3,0	2765	3671	6436	20,1	320,2	
1	Гмины Любиха	всего	744	705	26	44	70	770	749	1519	4,6	622	682	1304	12,9	101,1
		всего	2660	2715	118	139	357	2878	2854	5732	6,2	2292	2694	4986	62,3	80,0
2	Гора	всего	3404	3420	244	183	427	3648	3603	7251	5,9	2914	3376	6290	75,2	83,6
		всего	1781	1740	190	176	366	1971	1916	3887	9,4	1606	1605	3211	3,1	1035,8
3	Мариановъ	всего	2616	2688	300	235	625	3006	2922	5929	10,5	2749	2731	5480	113,8	48,2
		всего	4397	4428	380	411	991	4977	4839	9816	10,1	4355	4336	8691	116,9	74,3
4	Вогущие	всего	1205	1441	42	52	94	1247	1493	2740	3,4	1003	1294	2297	2,0	1148,5
		всего	2312	2353	88	92	180	2400	2445	4845	3,7	1916	2208	4124	100,1	41,2
5	Возовице	всего	3517	3794	130	144	274	3647	3938	7585	3,6	2919	3502	6421	102,1	62,9
		всего	1980	2307	135	115	250	2115	2422	4537	5,5	1597	2019	3616	57,8	62,6
6	Желухинъ	всего	2629	2556	134	118	252	2756	2674	5430	4,6	2242	2357	4599	87,6	52,5
		всего	1959	2106	145	124	269	2104	2230	4334	6,2	1636	2048	3684	66,9	55,1
7	Будяшице	всего	2020	2158	194	141	335	2214	2299	4513	7,4	1631	1865	3496	52,1	67,1
		всего	2611	2865	358	170	428	2869	3035	5904	7,2	2243	2337	4580	87,1	62,6
8	Черенице	всего	2504	2537	44	126	270	2648	2663	5311	5,1	2427	2560	4987	71,1	70,1
		всего	1871	1986	226	232	478	2096	2229	4325	11,0	1863	2165	4028	74,3	54,0
9	Рытатовице	всего	3233	3141	99	603	1202	3832	3744	7576	15,9	2716	2657	5373	101,3	53,4
		всего	1473	1698	55	133	288	1628	1831	3459	8,3	878	941	1819	49,6	36,7
10	Рейговъ	всего	3321	3332	303	338	601	5584	2970	7254	8,3	2810	2978	5788	111,2	52,1
		всего	3239	3786	46	71	217	3385	3857	7242	3,0	2765	3671	6436	20,1	320,2
Итого в Равском уезде	всего	3730	3886	58	272	530	3988	4158	8146	6,5	3231	3581	6812	18,0	378,4	
	всего	31182	32443	49	2586	5535	34131	35028	69159	8,0	27000	29560	56560	1035,5	54,6	
		всего	38151	40114	53	2929	6282	41504	43043	84547	7,4	32996	36812	69808	1073,6	51,0

№ по порядку.	Города, посады и селения.	Постоянное население.			Непостоянное население.			Постоянное и непостоянное население вместе.			На 100 жителей постоянного населения приходится непостоянного.	Всичное население.			Пространство в квадратных верстах.	Пространство в квадратных верстах населенных мест.
		Мужчины.		Женщины.	Мужчины.		Женщины.	Итого.		Мужчины.		Женщины.	Итого.			
		Мужчины.	Женщины.		Мужчины.	Женщины.		Мужчины.	Женщины.					Итого.		
Ченстоховский уезд.																
1	Город Ченстохов.	11493	12608	4613	4076	8689	16106	16684	32790	26,5	15247	16315	31562	20,9	1510,1	
	Гмины: Крженице (посад.)	1893	1952	68	127	195	1961	2079	4040	4,8	1798	2058	3856	17,9	215,4	
	пос. Прижуров	1701	1709	40	28	68	1741	1737	3478	2,0	1480	1538	2998	12,6	237,9	
2	Прижуров	1589	1710	118	163	118	1653	1764	3417	3,5	1252	1324	2776	52,0	53,4	
	всего	3290	3419	104	82	186	3394	3501	6895	2,7	2712	3062	5774	64,6	89,4	
	пос. Олытиты	473	480	9	11	20	482	491	973	2,1	386	456	842	16,9	49,8	
3	Олытиты	2471	2504	37	24	61	2980	3009	5989	0,8	1926	2386	4312	82,8	57,4	
	всего	2944	2984	36	25	61	2980	3009	5979	1,0	2312	2842	5154	89,8	57,4	
	пос. Янов	670	713	31	27	48	691	740	1431	3,4	555	704	1259	6,8	185,1	
4	Потув-Заотай	2440	2528	113	131	244	2553	2657	5212	4,7	2138	2497	4637	102,6	47,4	
	всего	3110	3241	134	158	292	3244	3399	6643	4,4	2693	3203	5896	109,0	54,1	
	пос. Метонь	1172	1302	102	56	158	1274	1358	2632	6,0	1087	1253	2340	4,9	477,6	
5	Вилперзель	2565	2271	151	459	656	2756	2730	5486	11,9	2522	2385	5157	32,3	55,9	
	всего	3737	3573	293	515	808	4090	4088	8178	10,0	3659	3838	7497	97,2	77,1	
	пос. Кабуць	1775	1730	106	97	203	1881	1827	3708	5,5	1669	1677	3346	25,5	131,2	
6	Камакь	2337	2322	288	233	523	2925	2557	5482	10,1	2495	2435	4930	74,7	66,0	
	всего	4112	4052	394	332	726	4506	4384	8890	8,2	4164	4112	8276	100,2	82,6	
7	Вентзавие	2868	3039	115	95	207	2983	3131	6114	3,4	2707	2915	5622	120,5	46,7	
8	Опозель	2912	3017	115	124	141	2498	2657	5155	1,8	2744	2938	5682	102,4	59,5	
9	Редзичи	3691	3788	297	295	592	3988	4083	8071	7,3	3670	3851	7521	104,2	72,3	
10	Давов	2249	2307	147	121	268	2396	2428	4824	5,6	1888	2161	4049	47,2	85,8	
11	Паня	3079	3115	99	95	194	3178	3210	6388	3,0	2781	3081	5862	67,2	87,2	
12	Мыкановь	2135	2177	90	66	156	2223	2243	4466	3,5	2057	2143	4180	71,6	58,4	
13	Грабоня	3337	4090	245	114	354	4177	4304	8581	4,2	3272	3787	7059	92,6	70,9	
14	Гузы-Стары	2265	2382	185	132	317	2450	2514	4964	6,4	1946	2557	4503	41,0	105,0	
15	Медно	2834	2931	149	153	302	2983	3084	6067	5,0	2677	2960	5647	100,0	56,4	
16	Липа	2986	3095	305	307	612	3291	3402	6693	9,1	2901	3343	6244	88,2	73,3	
17	Каменица-Польская	2740	2737	221	101	322	2961	2838	5799	5,6	1963	1898	3861	59,1	65,3	
18	Репшице	1766	1867	150	121	271	1906	1988	3894	7,0	1755	1788	3523	59,9	58,8	
19	Прадзастып	3080	3170	85	80	175	3175	3256	6429	2,7	2617	2856	5399	55,6	106,8	
20	Понув	2241	2340	77	67	144	2318	2407	4725	3,0	1917	2216	4133	82,9	49,9	
21	Куинька	2683	2722	18	31	49	2701	2753	5454	0,9	2424	2750	5124	52,7	97,2	
	Итого из Ченстоховского уезда:	11493	12608	4613	4076	8689	16106	16684	32790	26,5	15247	16315	31562	20,9	1510,1	
	из посадов	7684	7836	348	346	692	8090	8322	16412	4,3	6355	7086	14641	34,6	173,1	
	из селен	52856	54112	920	2720	5649	55785	56832	112127	5,0	48005	52530	100535	1534,2	65,3	
	всего	72033	74600	2888	7142	15030	79921	81748	161669	9,3	70207	76531	146738	1699,7	89,2	
Итого из Петроковской губернии:																
	из городов	100300	106571	324	71584	142908	171624	178155	349779	40,9	158529	170242	328771	180,6	1820,4	
	из посадов	52086	53892	325	4809	10064	57341	67701	115042	8,7	49301	51636	100997	37,3	271,9	
	из селен	394214	405366	317	55029	118046	457231	469595	918229	12,9	390668	414488	801556	10091,0	73,4	
	всего	546600	565428	1596	131422	27101	868619	696851	1383047	19,6	678986	633366	1232264	10642,9	115,7	

Такимъ образомъ, по числу наличныхъ жителей и плотности населенія уѣзды Петроковской губерніи слѣдуютъ другъ за другомъ въ слѣдующемъ порядкѣ:

по числу жителей:	по плотности насел. на кв. версту.
1) Лодзинскій . (300.872).	1) Лодзинскій . (365,9).
2) Бендинскій . (205.795).	2) Бендинскій . (168,4).
3) Петроковскій (162.108).	3) Брезинскій . (103,4).
4) Ченстоховскій (146.738).	4) Ласкій . . . (91,3).
5) Новорадомскій (133.736).	5) Ченстоховскій (89,2).
6) Ласкій . . . (111.688).	6) Петроковскій (88,0).
7) Брезинскій . (100.519).	7) Новорадомскій (72,6).
8) Равскій . . . (69.808).	8) Равскій . . . (65,0).

Разсматривая же плотность населенія отдѣльныхъ гминъ, можно видѣть, что южная часть Петроковской губерніи населена гуще, а восточная равномернѣе. Большинство гминъ съ сильной населенностью лежитъ около Австрійской границы; тамъ же находится и большая часть посадовъ. Самою слабою населенностью отличаются: гмина Старавесъ Равскаго уѣзда и гмина Воля-Венжиковая Ласкаго уѣзда; изъ нихъ первая расположена въ Сѣверной части Петроковской губерніи, вторая въ западной. Вообще, въ Петроковской губерніи населеніе сгущается по мѣрѣ приближенія къ городамъ и становится болѣе рѣдкимъ по мѣрѣ удаленія отъ нихъ, на югѣ вліяніе городовъ замѣняется близостью границы.

Б) Состояніе и движеніе постояннаго списочнаго населенія.

Женское постоянное населеніе составляетъ 50,85% общаго, м. 49,15%, все городское 18,60% общаго постояннаго и все сельское и посадовое 81,40%; женское населеніе въ городахъ составляетъ 51,52% всего постояннаго городского, въ селахъ и посадахъ 50,69% сельскаго. При сравненіи общей цифры постояннаго населенія съ предшествовавшимъ годомъ, въ которомъ его числилось 1.088.556 д. обою пола, оказывается, что въ отчетномъ году оно увеличилось на 23.473 чел. или на 2,16%, что и составляетъ дѣйствительный приростъ этого населенія, такъ какъ увеличеніе въ данномъ случаѣ получилось отъ разницы между родившимися и умершими въ губерніи и между переселившимися въ нее и выселившимися изъ нея. Что же касается естественнаго приращенія, получаемого только отъ разницы между родившимися и умершими, то таковое равнялось, какъ это видно изъ вѣдомости № 3 лит. а, 1,87%, такъ какъ родившихся было среди постояннаго списочнаго населенія 45.296 чел., или 4,16% къ общему числу, умершихъ 24.974 или 2,29%. Въ 1893 году среди постояннаго населенія родившихся было 3,65% (нынѣ болѣе на 0,51%), умершихъ 2,27% (нынѣ болѣе на 0,02%); слѣдовательно естественный приростъ постояннаго списочнаго населенія въ отчетномъ году болѣе чѣмъ въ предъидущемъ на 0,49%. Если же сопоставить естественное приращеніе постояннаго списочнаго населенія губерніи отчетнаго года съ приростомъ минувшихъ трехъ лѣтъ (1891—1,78%; 1892—1,16; 1893—1,38) и принять за норму его среднее арифметическое (1,44%), то окажется, что отклоненіе отъ послѣдней для настоящаго года составитъ 0,43%, при сравненіи же максимум'а съ минимум'омъ прироста 4-хлѣтъ первый будетъ болѣе втораго на 0,71%. Естественный приростъ списочнаго постояннаго населенія въ городахъ 1,35%; въ селахъ и посадахъ 1,99%, дѣйствительный

приростъ въ городахъ 2,43%, въ селахъ и посадахъ 2,10%. Тѣ же отноше-
нія по уѣздамъ выражаются въ слѣдующей таблицѣ:

Название уѣздовъ.	Естественный приростъ постоянного населенія *).	Дѣйствительный приростъ постояннаго населенія.
Бендинскій	1,46	1,84
Брезинскій	1,78	2,95
Ласкій	3,11	3,40
Лодзинскій	1,45	2,43
Новорадомскій	2,04	2,23
Петроковскій	1,86	0,95
Равскій	1,03	0,95
Ченстоховскій	2,15	2,31

В) Состояніе и движеніе непостояннаго населенія.

Въ общемъ составѣ непостояннаго населенія было: жителей Царства Польскаго 232.464 или 85,77%, болѣе прошлаго года (197.986) на 34.478 или на 1,48%, (процентъ прошлаго года ко всему непостоянному населенію 84,30%); жителей Имперіи 10.641 или 3,93%, болѣе прошлаго года (8.491) на 2.150 или на 0,32% (процентъ прошлаго года 3,61); иностранныхъ подданныхъ 27.913 или 10,30%, менѣе прошлаго года (28.397) на 484 или на 1,79% (процентъ прошлаго года 12,09), а именно: въ городахъ болѣе на 540 или 0,48% (въ прошломъ году числилось 10.368 или 8,11%), въ селахъ и посадахъ менѣе на 1.024 или на 3,58% (цифра прошлаго года 18.029 и процентъ 16,85). Въ составѣ непостояннаго населенія мужчинъ было 51,51%, женщинъ 48,49%; городское населеніе равнялось 52,73% общаго числа непостояннаго населенія, сельское и посадское 47,27%; женщинъ среди всего непостояннаго городского населенія было 50,09%, мужчинъ 49,91%, среди сельскаго и посадкаго населенія, мужчинъ 53,29%, женщинъ 46,71%. При сравненіи общей цифры непостояннаго населенія съ предшествовавшимъ годомъ, въ которомъ числилось 234.860 душъ обоего пола, оказывается, что въ отчетномъ году оно увеличилось на 36,158 душъ или на 15,40%, что и составитъ дѣйствительную прибыль этого населенія, такъ какъ увеличеніе это получилось, такъ же какъ и въ первомъ случаѣ, не только отъ разницы между родившимися и умершими, но и между переселившимися въ губернію и выселившимися изъ нея. Одна же естественная прибыль непостояннаго населенія, безъ пріятія въ расчетъ переселеній и выселеній, составитъ 6,979 человекъ или 2,97%, потому, что родившихся среди непостояннаго населенія въ теченіе года было 17.400 человекъ, или въ процентахъ—7,41%, умершихъ—10.421, или 4,44%. При сравненіи естественнаго приростенія непостояннаго населенія отчетнаго года съ прошлымъ (2,72), окажется, что въ настоящемъ онъ болѣе на 0,25%. Естественный приростъ непостояннаго населенія въ городахъ 1,21%, въ селахъ и посадахъ 5,07%, дѣйствительный—въ городахъ 11,81%, въ селахъ и посадахъ 19,68%. Тѣ же относительныя данныя по уѣздамъ выражаются въ слѣдующей таблицѣ:

Название уѣздовъ.	Естественный приростъ непостояннаго населенія.	Дѣйствительный приростъ непостояннаго населенія.
Бендинскій	5,06	17,49
Брезинскій	3,00	26,45
Ласкій	5,04	33,12
Лодзинскій	0,93	14,45
Новорадомскій	8,50	10,47
Петроковскій	4,70	6,85
Равскій	1,70	убыль 5,53
Ченстоховскій	5,07	10,87

* Вычисленіе естественнаго прироста постояннаго населенія сдѣлано для всѣхъ родившихся и умершихъ въ селеніяхъ, городахъ, посадахъ и виѣ ихъ, такъ какъ если бы сдѣлать его только для родившихся и умершихъ въ мѣстахъ постояннаго жительства, сопоставленіе съ относительными данными прошлаго лѣта было бы или невозможно или привело бы къ неправильнымъ выводамъ, указывая на слишкомъ большія отклоненія отъ нормальной для нихъ величины.

Г) Состояніе и движеніе постояннаго списочнаго населенія вмѣстѣ съ непостояннымъ.

Среди постояннаго списочнаго и непостояннаго населенія всей губерніи числилось жителей городовъ 25,29%, жителей селъ и посадовъ 74,71%. Количество же городскаго и сельскаго населенія отдѣльно по уѣздамъ и относительныя величины того и другого ко всему постоянному и непостоянному населенію представляется въ слѣдующемъ видѣ:

Названіе уѣздовъ.	Городское населеніе постоянное и непостоянное.	Сельское и посадское населеніе постоянное и непостоянное.	Городское, посадское и сельское населеніе постоянное и непостоянное.	На сто лицъ всего населенія приходится.	
				Городского.	Сельскаго.
Бендинскій	16338	197133	213471	7,65	92,35
Брезинскій	29646	91708	121354	24,43	75,57
Ласкій	28467	111289	139756	20,37	79,63
Лодзинскій	191382	133335	324717	58,94	41,06
Новорадомскій	12093	139682	151775	7,97	92,03
Петроковскій	31821	153937	185758	17,13	82,87
Равскій	7242	77305	84547	8,57	91,43
Ченстоховскій	32790	128879	161669	20,28	79,72

Численное отношеніе половъ во всемъ населеніи губерніи слѣдующее: мужчинъ 49,61%, женщинъ 50,39%, при чемъ въ городскомъ населеніи мужчинъ числилось 49,07%, женщинъ 50,93%, въ сельскомъ и посадскомъ мужчинъ 49,80%, женщинъ 50,20%. Весь естественный приростъ населенія выразился цифрою 23.073 или 1,74‰; въ городахъ для всего городскаго населенія естественный приростъ равенъ 1,23‰ пропорціональной величины, въ селахъ и посадахъ 1,91‰. Дѣйствительная же прибыль для всего населенія, выражаемая разницей между числомъ прибывшаго населенія и убывшаго отъ какихъ бы то нибыло причинъ достигла 55.413 чел. или 4,18‰. Въ городскомъ населеніи дѣйствительная прибыль составила въ отчетномъ году 6,00‰, въ сельскомъ 3,58‰. Относительныя данныя дѣйствительной и естественной прибыли по уѣздамъ выражаются въ слѣдующей таблицѣ: (*)

Названіе уѣздовъ.	Естественный приростъ постояннаго и непостояннаго населенія.	Дѣйствительный приростъ постояннаго и непостояннаго населенія.
Бендинскій	2,39	6,09
Брезинскій	1,54	5,36
Ласкій	2,07	4,85
Лодзинскій	1,17	6,72
Новорадомскій	1,95	2,23
Петроковскій	1,71	1,22
Равскій	0,69	0,04
Ченстоховскій	2,30	2,95

(*) Тутъ и вездѣ дальше вычисленіе сдѣлано о родившихся и умершихъ въ городахъ, селеніяхъ и посадахъ безъ включенія въ ихъ число лицъ, которыя записаны въ книги населенія родившимися и умершими, но самый фактъ рожденія или смерти которыхъ случился внѣ мѣстъ ихъ приписки.

Д) Состояніе и движеніе наличнаго населенія.

Среди наличнаго населенія всей губерніи числилось жителей городовъ 26,70%, жителей сель и посадовъ 73,30%. Количество городскаго и сельскаго населенія отдѣльно по уѣздамъ выражается въ слѣдующей таблицѣ:

Названіе уѣздовъ.	Городское наличное населеніе.	Сельское и посадовое.	Городское, посадовое и сельское наличное населеніе.	На 100 лицъ всего наличнаго населенія приходится.	
				Городскаго.	Сельскаго.
Бендинскій	15550	190245	205795	7,56	92,44
Брезинскій	24200	76319	100519	24,08	75,92
Ласкій	25383	86305	111688	22,73	77,27
Лодзинскій	184680	116192	300872	61,38	38,62
Новорадомскій	11854	121882	133736	8,86	91,14
Петроковскій	29106	133002	162108	17,95	82,05
Равскій	6436	63372	69808	9,22	90,78
Ченстоховскій	31562	115176	146738	21,51	78,49

Численное отношеніе половъ въ наличномъ населеніи губерніи: мужчинъ 48,56%, женщинъ 51,44%. Отдѣльно для городскаго населенія: мужчинъ 48,22%, женщинъ 51,78%, для сельскаго: мужчинъ 48,68%, женщинъ 51,32%. Весь естественный приростъ равенъ 23.073 или 1,93%, въ городахъ для всего городскаго населенія 1,31%, въ селахъ и посадахъ 2,15%. Дѣйствительная прибыль для наличнаго населенія равна 2,99%, для городскаго населенія 5,77%, для сельскаго 2,01%. Относительныя данныя дѣйствительной и естественной прибыли по уѣздамъ выражаются въ слѣдующей таблицѣ:

Названіе уѣздовъ.	Естественный приростъ наличнаго населенія.	Дѣйствительный приростъ наличнаго населенія.
Бендинскій	2,48	5,87
Брезинскій	1,79	1,77
Ласкій	2,38	убыль 2,74
Лодзинскій	1,27	7,35
Новорадомскій	2,19	1,80
Петроковскій	1,93	0,47
Равскій	0,81	убыль 1,84
Ченстоховскій	2,52	2,30

При разсмотрѣніи цифръ этой таблицы оказывается, что по всѣхъ почти уѣздахъ губерніи естественная прибыль населенія превосходитъ дѣйствительную, исключеніе составляетъ уѣзды: Лодзинскій и Бендинскій. Порядокъ въ какомъ идутъ въ этомъ отношеніи другъ за другомъ уѣзды слѣдующій: Лодзинскій уѣздъ: дѣйствительная прибыль населенія превосходитъ естественную на 6,08. Бендинскій уѣздъ: дѣйствительная прибыль превосходитъ естественную на 3,39%. Ласкій уѣздъ—естественная прибыль превосходитъ дѣйствительную на 5,12% (въ дѣйствительный убыль 2,74%). Равскій уѣздъ—естественная прибыль превосходитъ дѣйствительную на 2,65% (въ дѣйствительный также убыль—1,84%). Петроковскій уѣздъ—естественная прибыль превосходитъ дѣйствительную на 1,46%. Новорадомскій уѣздъ естественная прибыль превосходитъ дѣйствительную на 0,39%. Ченстоховскій уѣздъ естественная прибыль превосходитъ дѣйствительную на 0,22%. Брезинскій уѣздъ—естественная прибыль превосходитъ дѣйствительную на 0,02%.

Такимъ образомъ изъ этихъ данныхъ слѣдуетъ заключить, что въ самыхъ благопріятныхъ для благосостоянія населенія условіяхъ находятся Лодзинскій и Бендинскій уѣзды, такъ какъ сюда болѣе всего стягивается пришлый людъ изъ другихъ мѣстностей и въ самыхъ неблагопріятныхъ Ласкій и Равскій уѣзды, потому что здѣсь менѣе всего проживаетъ лицъ, не принадлежащихъ къ населенію постоянному городовъ, селеній и посадовъ уѣзда. Изъ общаго числа иностранцевъ, входящихъ въ составъ наличнаго населенія губерніи, 10.908 живутъ въ городахъ, 1.077 въ посадахъ и 15.928 въ сельскихъ поселеніяхъ. По отношенію къ наличному населенію иностранцы составляютъ въ городахъ 3,32%, въ посадахъ 1,07%, въ селахъ 1,99% и во всей губерніи 2,27%. Изъ отдѣльныхъ уѣздовъ особенно большимъ числомъ иностранцевъ отличается Бендинскій уѣздъ (48,37%), затѣмъ слѣдуетъ Лодзинскій — (32,77%), далѣе Ченстоховскій (6,48%). Изъ 15.928 иностранныхъ подданныхъ, живущихъ въ сельскихъ поселеніяхъ, на долю деревень приходится всего 9.639 человекъ, остальные же проживаютъ въ дворянскихъ владѣніяхъ. По городамъ, посадамъ и селамъ отдѣльныхъ уѣздовъ иностранцы распредѣляются такъ:

Названіе уѣздовъ.	Число иностранцевъ въ городахъ.	Въ посадахъ.	Въ крестьянскихъ поселеніяхъ.	Въ дворянскихъ поселеніяхъ.	Всего.
Бендинскій	642	793	7352	4714	13501
Брезинскій	748	25	64	196	1033
Ласкій	465	37	504	32	1038
Лодзинскій	7928	61	869	288	9146
Новорадомскій	162	12	156	358	688
Петроковскій	192	43	128	157	520
Равскій	24	18	44	93	179
Ченстоховскій	747	88	522	451	1808
Во всей губерніи	10908	1077	9639	6289	27913

Въ отчетномъ году во всемъ женскомъ городскомъ наличномъ населеніи губерніи было 2,75% иностранцевъ, въ мужскомъ 3,92%; въ посадскомъ мужск. 1,10%, въ женскомъ 1,04%; въ сельскомъ мужскомъ 2,76%, въ женскомъ 1,25%. Наличное населеніе распредѣляется по національностямъ слѣдующимъ образомъ:

Национальность.	Въ городахъ.			На 100 лишь городского наличнаго насел. приходится.	Въ селахъ и посадахъ.			На 100 лишь сельского наличнаго насел. приходится.	Во всей губерніи.			На 100 лишь всего населенія приходится.
	Мужчинъ.	Женщинъ.	Итого.		Мужчинъ.	Женщинъ.	Итого.		Мужчинъ.	Женщинъ.	Итого.	
Русскіе	3277	1713	4990	1,5	1153	727	1880	0,2	4430	2440	6870	0,56
Поляки	69086	76895	145981	44,4	367040	389671	756711	83,8	436126	466566	902692	73,3
Литовцы	56	62	118	0,04	68	46	114	0,01	124	108	232	0,02
Французы	42	67	109	0,03	659	711	1370	0,2	701	778	1479	0,1
Нѣмцы	35686	37404	73090	22,2	38476	39442	77918	8,6	74162	76846	151008	12,3
Итальянцы	20	12	32	0,01	26	14	40	0,00	46	26	72	0,00
Англичане	25	15	40	0,01	30	14	44	0,00	55	29	84	0,00
Татары	18	4	22	0,01	"	"	"	"	18	4	22	0,00
Евреи	50094	53889	103983	31,6	30777	31380	62157	6,9	80871	85269	166140	13,5
Чехи	210	168	378	0,1	1140	1119	2259	0,3	1350	1287	2637	0,2
Шведы	4	5	9	0,00	"	"	"	"	4	5	9	0,00
Турки	11	8	19	0,01	"	"	"	"	11	8	19	0,00
Итого	158529	170242	328771	"	439369	463124	902493	"	597898	633366	1231264	"

По вѣроисповѣданіямъ:

Вѣроисповѣданіе.	Въ городахъ.				Въ селахъ и посадахъ.				Во всей губерніи.			
	Мужч.	Женщ.	Итого.	На 100 ж. число еврейскаго населенія.	Мужч.	Женщ.	Итого.	На 100 ж. число еврейскаго населенія.	Мужч.	Женщ.	Итого.	На 100 ж. число еврейскаго населенія.
Православные	3399	1823	5222	1,5	1185	765	1950	0,2	4584	2558	7142	0,6
Рим.-католики	71584	79607	151191	46,0	366083	388037	754120	83,6	437667	467644	905311	73,5
Реформаты	452	521	973	0,3	1478	1497	2975	0,3	1930	2018	3948	0,3
Лютеране	32579	34233	66812	20,3	39876	42395	82271	9,1	72455	76628	149083	12,1
Кальвинисты	30	19	49	0,01	104	112	216	0,02	134	131	265	0,02
Баптисты	358	351	709	0,2	357	356	713	0,08	715	707	1422	0,1
Менониты	—	—	—	—	—	—	—	—	—	—	—	—
Магометане	29	12	41	0,01	—	—	—	—	29	12	41	0,003
Евреи	50098	53675	103773	31,6	30286	30412	60698	6,7	80384	84087	164471	13,4
Всѣхъ вѣроисповѣданій	158529	170242	328771	—	439369	463124	902493	—	597898	633366	1231264	—

Въ предѣлахъ Петроковской губерніи въ отчетномъ году проживало евреевъ 166.140; изъ этого числа въ городахъ жило 103.983, въ посадахъ 39.290, въ селахъ 22.867, что составляетъ по отношенію ко всему наличному населенію: въ городахъ 8,45%, въ посадахъ 3,19%, въ селахъ 1,86%, и во всей губерніи 13,50%. Наибольшій процентъ евреевъ замѣчается въ Лодзинскомъ уѣздѣ (4,57%), за коимъ слѣдуетъ Бендзинскій уѣздъ (1,62%) затѣмъ идетъ Петроковскій (1,60%), Ченстоховскій (1,54%) и Брезинскій (1,44%); значительно меньшее количество ихъ имѣется въ Ласкомъ (1,06%) и Новорадомскомъ уѣздахъ (1,02%), и особенно въ Равскомъ (0,65%). При разсмотрѣніи же въ этомъ отношеніи цифръ отдѣльныхъ городовъ можно видѣть, что самыми неблагопріятными во всей губерніи должны считаться города: Бендзинъ, Ласкъ, Брезинъ и Новорадомскъ, гдѣ евреи составляютъ: въ первомъ 54,39%, во второмъ 52,80%, въ третьемъ 51,70% и въ четвертомъ 51,41% всего населенія; за этими городами слѣдуетъ городъ Гава (46,77%), гор. Томашовъ, Брезинскаго уѣзда (46,03%), городъ Петроковъ (38,41%), городъ Ченстоховъ (30,34%), гор. Лодзь (25,63%), городъ Згержъ (23,49%) и гор. Пабянице (22,89%).

Посады Петроковской губерніи по отношенію къ проживающимъ въ нихъ евреямъ дѣлятся на двѣ категоріи: къ первой принадлежатъ посады, имѣющіе земледѣльческій характеръ, ко второй—посады, подходящіе близко къ городамъ; въ первыхъ—еврейскаго населенія въ составѣ общаго числится 26,93% и процентъ рѣдко достигаетъ 50, во второй онъ доходитъ иногда до 90. Сравнивая пропорціи городского, посадскаго и сельскаго населенія у христіанъ и евреевъ, получимъ слѣдующія отношенія: изъ числа всѣхъ евреевъ въ городахъ живетъ 62,59%, въ посадахъ 23,65%, въ селахъ 13,76% между тѣмъ, какъ среди христіанъ горожане составляютъ всего 21,10%, а остальные 78,90%, приходятся на сельское и посадское населеніе. Наличное населеніе губерніи по сословіямъ распредѣляется слѣдующимъ образомъ:

Званіе одинокихъ и отцевъ семействъ.	Число ихъ.		Число ихъ женъ.		Дѣтей и родственниковъ.				Итого.				Всего.			На сто душъ обо-его пола приходящихъ.		
	Въ городахъ.	Въ селахъ и посадахъ.	Въ городахъ.	Въ селахъ и посадахъ.	Въ городахъ.		Въ селахъ и посадахъ.		Въ городахъ.		Въ селахъ и посадахъ.		Въ городахъ.	Въ селахъ и посадахъ.	Во всей губерніи.	Въ городахъ, имѣющихъ наличное население губерніи.	Въ селахъ, имѣющихъ наличное население губерніи.	Въ во всей губерніи.
					Муж.	Жен.	Муж.	Жен.	Муж.	Жен.	Муж.	Жен.						
Дворные потомственныхъ	630	716	475	518	557	573	739	862	1187	1048	1455	1380	2235	2835	5070	0,68	0,31	0,41
Дворные личные	940	332	691	271	952	612	352	441	1892	1303	684	712	3195	1396	4591	0,97	0,15	0,37
Духовенство: Православнаго	12	2	11	2	12	17	2	1	24	28	4	3	52	7	59			
Католическаго	71	231	—	—	—	—	23	71	—	—	234	23	71	237	328	0,08	0,05	0,06
Проч. хр. испов.	9	8	3	3	10	3	3	19	18	16	6	37	22	59				
Еврейскаго	17	31	16	29	38	33	57	82	55	49	88	97	104	185	289			
Кушане	1634	722	1388	684	2302	3102	1040	1267	3936	4490	1762	1951	8426	3713	12139	2,56	0,41	0,95
Потомственные почетные граждане	16	24	9	18	17	21	28	29	33	30	52	47	63	99	162	0,02	0,01	0,01
Личные почетные граждане	12	34	1	25	7	9	43	50	19	10	77	75	29	162	181	0,01	0,02	0,01
Мѣщане владѣющіе землей	2304	10060	1923	8569	4855	5545	16925	18663	7169	7478	26585	27232	14637	53817	68454	4,45	6,96	5,56
Мѣщане занимающіеся промышленностью	3404	10932	30786	9823	4203	6038	18876	2131	81347	91124	29828	30954	172471	60782	233263	62,46	6,73	18,94
Крестьяне владѣющіе землей	608	95044	474	96522	1402	1622	144590	176590	2010	2136	239594	267112	4146	506706	510832	1,26	56,15	41,49
Безземельные	17037	33550	11803	30274	19652	30347	42279	46389	36689	42150	76939	76663	78839	152402	231331	23,98	16,30	18,79
Остаточное нижнее чиновъ	1923	7527	1632	6699	2564	2737	9716	10792	4517	4369	17243	17481	8886	34724	43610	2,70	3,85	3,54
Нижние чиновъ запаса	11369	23665	6150	16166	8202	9859	22243	23232	19571	16009	46918	39388	36580	85306	120836	10,82	9,46	9,82
Итого	70566	182585	55377	163593	87863	114865	256511	299531	188229	170242	439369	463124	328771	902493	1231264	—	—	—

Изъ таблицы этой видно, что въ Петроковской губерніи безземельныхъ крестьянъ, проживающихъ въ сельскихъ поселеніяхъ, вмѣстѣ съ ихъ семействами насчитывается 137.642, что составитъ 17,17% всего сельскаго наличнаго населенія губерніи. Максимальной величины этотъ процентъ достигаетъ въ Лодзинскомъ уѣздѣ и понижается до minimum'a въ Равскомъ. Такое распределеніе этихъ крестьянъ по уѣздамъ можетъ быть объяснено тѣмъ что уѣзды съ наиболее развитой промышленностью и торговлей предъявляютъ большое требованіе на рабочія силы и стягиваютъ къ себѣ на фабрики и заводы безземельныхъ съ окрестныхъ деревень и сельъ въ качествѣ рабочихъ. Наличное населеніе по возрастамъ распределяется слѣдующимъ образомъ:

Возрастъ населенія.	Въ городахъ.			На 100 лицъ наличнаго городского населенія приходится	Въ селахъ и посадахъ.			На 100 лицъ наличнаго сельскаго и посадакаго населенія приходится.	Во всей губерніи.			На сто лицъ всего наличнаго населенія въ губерніи приходится.
	Мужчины.	Женщины.	Итого.		Мужчины.	Женщины.	Итого.		Мужчины.	Женщины.	Итого.	
Дѣтей отъ рожденія до 12-ти мѣсцевъ . . .	6336	6726	13062	3,98	17604	18105	35709	3,96	23940	24831	48771	3,96
Отъ 1 года до 5-ти лѣтъ . . .	16510	17150	33660	10,24	49527	52682	102209	11,32	66037	69832	135869	11,04
Отъ 5 до 10 лѣтъ . . .	20163	21033	41196	12,53	59701	66931	126632	14,03	79864	87964	167828	13,63
Отъ 10-ти до 20 лѣтъ	30741	33117	63858	19,42	84418	89568	173986	19,28	115159	122685	237844	19,32
Лицъ отъ 20—40 лѣтъ	47004	50704	97708	29,72	128576	132250	260826	28,90	175580	189954	365534	29,12
Отъ 40—60	30124	32517	62641	19,95	77350	79667	157017	27,40	107474	112184	219658	17,84
Отъ 60—90	7539	8852	16391	4,99	21380	23086	44466	4,35	28919	31938	60857	4,94
Отъ 90—100	109	140	249	0,07	798	809	1607	0,18	907	949	1856	0,15
Лицъ имѣющихъ болѣе 100 лѣтъ	3	3	6	0,00	15	26	41	0,00	18	29	47	0,00
Итого	158529	170242	328771	—	439369	463124	902495	—	597898	633366	1231264	—

Е) О бракахъ:

Общее число браковъ въ губерніи въ отчетномъ году было 11.256, сравнительно съ прошлымъ годомъ больше на 343, съ 1892 г. больше на 1684 и съ 1891 г. больше на 2.038 (въ 1893 г. 10.913, 1892 г. 9572 и 1891 г. 9.218). Въ городахъ заключено 3.283 брака, въ селахъ и посадахъ 7.973. Среди жителей постояннаго населенія заключено браковъ въ теченіе года 6.642, что составитъ на 100 жителей списочнаго постояннаго населенія 0,60 и на 100 жителей наличнаго постояннаго 0,69. Среди непостояннаго населенія въ теченіе отчетнаго года заключено браковъ 4.614, что даетъ 1,70% по отношенію ко всему неп. населенію. Такимъ образомъ оказывается, что на 100 л. наличнаго населенія въ отчетномъ году въ губерніи было браковъ 0,91, въ городахъ на 100 л. городского населенія 1,0, въ селахъ и посадахъ на 100 л. сельскаго 0,88. Если же при вычисленіи имѣть въ виду брачный возрастъ населенія, процентъ этотъ повысится и дастъ для городского населенія 1,36% бракосочитавшихся, для сельскаго 1,25%. Число браковъ, заключенныхъ между лицами православнаго вѣроисповѣданія въ отчетномъ году было 70, при чемъ въ селахъ и посадахъ браковъ заключено 12, что даетъ 0,62% по отношенію ко всему наличному православному сельскому населенію, въ городахъ 58 или 1,11% къ наличному городскому православному населенію. Число браковъ, заключенныхъ между лицами римско-католическаго вѣроисповѣданія въ отчетномъ году было 8.618, въ селахъ и посадахъ такихъ браковъ заключено 7.026 или 0,93% по отношенію ко всему наличному сельскому населенію, исповѣдующему религію римско-католическую, въ городахъ 1.592, что составитъ 1,05% ко всему наличному городскому католическому населенію; число браковъ, заключенныхъ между протестантами въ отчетномъ году было 1.340; при чемъ въ городахъ такихъ браковъ заключено 762 или 1,11% къ городскому протестантскому населенію, въ селахъ и посадахъ 578 или 0,67% ко всему наличному протестантскому сельскому населенію и наконецъ между евреями заключено 1.228 бра-

ковъ, въ городахъ 871, въ селахъ и посадахъ 357 или по отношенію къ городскому еврейскому населенію 0,84%, къ сельскому 0,59%. Если сопоставить всѣ четыре пропорціональныя величины, то окажется, что болѣе всего заключено браковъ среди населенія православнаго исповѣданія (0,98%), затѣмъ идетъ населеніе римско-католическое (0,95%), протестантское (0,87%) и послѣднее мѣсто въ этомъ отношеніи занимаетъ населеніе еврейское (0,75%). Конечно, это не вѣрно, и лишь указываетъ какъ настойчиво стремятся евреи уклониться отъ заявленія актовъ гражданскаго состоянія. Распределеніе браковъ по мѣсяцамъ года, въ которые они совершались отдѣльно для городского и сельскаго населенія губерніи представляется въ слѣдующемъ видѣ:

Названіе мѣсяцевъ года.	Въ городахъ заключено браковъ.	Процентъ къ общему количеству въ городскихъ браковъ.	Въ селахъ и посадахъ заключено браковъ.	Процентъ къ общему количеству въ сельскихъ и посадныхъ браковъ.	Во всей губерніи заключено браковъ.	Процентъ къ общему количеству браковъ.
Январь.	523	15,93	1991	24,97	2514	22,33
Февраль.	203	6,18	252	3,16	455	4,04
Мартъ.	139	4,24	71	0,89	210	1,87
Апрѣль.	213	6,49	520	6,52	733	6,51
Май.	329	10,02	906	11,36	1235	10,97
Іюнь.	271	8,26	771	9,67	1042	9,26
Іюль.	285	8,68	469	5,88	754	6,70
Августъ.	279	8,50	604	7,58	883	7,84
Сентябрь.	265	8,07	692	8,68	957	8,50
Октябрь.	327	9,96	896	11,24	1223	10,87
Ноябрь.	289	8,80	735	9,22	1024	9,10
Декабрь.	160	4,87	66	0,83	226	2,01
Итого	3283	—	7973	—	11256	—

Такимъ образомъ въ 3 весенніе мѣсяцы заключено въ городахъ 681 браковъ или 20,74% общаго количества городскихъ браковъ, что даетъ на 100 л. городскихъ жителей брачнаго возраста 0,28%, въ 3 лѣтніе мѣсяца 835, или 25,43% общаго количества городскихъ браковъ, что составляетъ на 100 ж. брачнаго возраста 0,35%; въ 3 осенніе 881, т.-е. 26,84% общаго количества браковъ, дающаго на 100 жит. 0,37%, и въ 3 зимніе 886 или 26,99% общаго количества браковъ, что составляетъ на 100 л. 0,37%; въ селахъ и посадахъ: въ весенніе мѣсяцы браковъ заключено 1.497 или 18,77% общаго количества сельскихъ браковъ, что даетъ на 100 сельскихъ жителей брачнаго возраста 0,24%; въ лѣтніе мѣсяца 1.844 или 23,13% общаго количества, на 100 жит. 0,29%; въ осенніе 2.323 или 29,14% общаго количества, на 100 жит. 0,37%; въ зимніе 2.309 или 28,96% общаго количества на 100 жит. 0,36%. Общее количество браковъ можетъ быть распределено между уѣздами слѣдующимъ образомъ:

Названіе уѣздовъ.	Число браковъ.	На 100 лицъ наличнаго населенія брачнаго возраста заключено браковъ.
Бендинскій	1948	1,39
Брезинскій	931	1,30
Ласкій	1156	1,43
Лодзинскій	2648	1,24
Новородомскій	1227	1,27
Петроковскій	1382	1,16
Равскій	534	1,01
Ченстоховскій	1430	1,39
Итого	11256	1,28

И такъ изъ всѣхъ 8 уѣздовъ самый большой процентъ бракосочетавшихся падаетъ на уѣздъ Ласкій (9%). Посемейному состоянію лицъ вступившихъ въ бракъ, союзы брачныя дѣлятся такъ:

Общее число браковъ.	ВЪ ТОМЪ ЧИСЛѢ.			
	Холостыхъ съ дѣвцами.	Холостыхъ съ вдовами.	Вдовцевъ съ дѣвцами.	Вдовцевъ съ вдовами.
11256	8688	626	1308	634

По возрасту жениховъ и невѣстъ:

Число вступившихъ въ бракъ мужчинъ.	Съ женщинами въ возрастѣ.		Итого.						
	До 20 лѣтъ.	Отъ 20—25 лѣтъ.	Отъ 25—30 лѣтъ.	Отъ 30—35 лѣтъ.	Отъ 35—40 лѣтъ.	Отъ 40—45 лѣтъ.	Отъ 45—50 лѣтъ.	Свыше 50 лѣтъ.	Итого.
До 20 лѣтъ	652	333	105	33	9	4	3	—	1139
Отъ 20 до 25 лѣтъ	1473	1642	489	116	38	11	5	2	3776
„ 25 „ 30 „	1141	1440	648	191	44	16	8	2	3490
„ 30 „ 35 „	281	410	176	112	34	13	5	2	1033
„ 35 „ 40 „	129	151	145	74	66	23	12	3	603
„ 40 „ 45 „	48	96	100	58	53	44	9	6	414
„ 45 „ 50 „	30	57	48	57	60	34	41	18	345
Свыше 50 лѣтъ	15	30	34	62	63	85	47	120	456
Итого	3769	4159	1745	703	367	230	130	153	11256

Изъ таблицы этой видно, что самый большой процентъ брачующихся падаетъ на возрастъ отъ 20—25 лѣтъ и самый малый на возрастъ отъ 45—50 лѣтъ.

Ж) О родившихся:

Среди наличнаго населенія губерніи число рожденій за отчетный годъ составляло: мальчиковъ 28.565, дѣвочекъ 26.950 итого 55.515, что даетъ среднимъ числомъ на 1.231.264 жителей 4,51‰; во всей губерніи въ отчетномъ году на 100 л. родившихся женскаго пола приходилось 106,0 мужскаго. Въ городахъ родилось: мальчиковъ 7.357, дѣвочекъ 6.565, итого 13.922, что составитъ на 100 л. городского наличнаго населенія 4,23‰, на 100 л. родившихся въ городскомъ населеніи женскаго пола приходится 112,0 м. Въ селахъ и посадахъ родилось: мальчиковъ 21.208, дѣвочекъ 20.385 итого 41.593 это даетъ 4,61 пропорціональную величину по отношенію къ общему наличному сельскому населенію. Среди родившихся въ селахъ и посадахъ губерніи на 100 л. родившихся женскаго пола приходится 104,9 мужскаго. Обобщая всѣ эти относительныя данныя, можно вывести слѣдующія заключенія: во всей губерніи, а равно особо въ городскомъ и особо въ сельскомъ населеніи, рожденія мальчиковъ въ отчетномъ году превысили рожденія дѣвочекъ; въ городахъ вообще было менѣе рожденій, нежели въ селахъ. Въ общемъ числѣ родившихся было законорожденныхъ 53.772, незаконнорож-

деныхъ 1.743, или случаи незаконныхъ рожденій составляютъ 3.24%о, всѣхъ случаевъ рожденій. Сравнительно съ прошлымъ годомъ (3,25) случаи незаконныхъ рожденій повторялись рѣже, т. к. процентъ настоящаго года понизился на 0,01; сравнительно съ 1892 г. (3,45) процентъ этотъ упалъ на 0,21. Если же взять процентъ незаконнорожденныхъ за пять послѣднихъ лѣтъ (1889 г. 3,24%о, 1890 г. 3,5%о, 1891 г. 4,12%о, 1892 г. 3,45%о и 1893—3,25%о) и принять норму для незаконныхъ рожденій ихъ среднее арифметическое (3,51%о), отклоненіе отъ нея въ цифрахъ настоящаго года составитъ 0,27%о. Въ городахъ незаконнорожденные (742) по отношенію къ общему числу тамъ родившихся составляютъ 5,33%о, менѣе прошлаго года на 0,58%о. Рожденіе законныхъ и незаконныхъ дѣтей по мѣсяцамъ года отдѣльно для городовъ, селъ и посадовъ губерніи выражаются въ слѣдующей таблицѣ.

Названіе мѣсяцевъ.	Въ городахъ родилось.		Въ селахъ и посадахъ.		Во всей губерніи.	
	Законныхъ.	Незаконныхъ.	Законныхъ.	Незаконныхъ.	Законныхъ.	Незаконныхъ.
Январь	1218	73	4158	113	5376	186
Февраль	1141	66	3505	99	4646	165
Мартъ	1230	84	3660	120	4890	204
Апрѣль	1078	66	3389	91	4467	157
Май	1088	59	3334	82	4422	141
Іюнь	1027	60	3071	70	4098	130
Іюль	1046	72	3338	84	4384	156
Августъ	1024	52	3179	74	4203	126
Сентябрь	1018	37	3115	65	4133	102
Октябрь	1050	63	3330	65	4380	128
Ноябрь	1157	51	3258	70	4415	121
Декабрь	1103	59	3255	68	4358	127
Итого	13180	742	40592	1001	53772	1743

Такимъ образомъ максимумъ законныхъ рожденій въ городахъ падаетъ на Мартъ, затѣмъ въ нисходящемъ порядкѣ мѣсяцы идутъ такъ: Январь, Ноябрь, Февраль, Декабрь, Май, Апрѣль, Октябрь, Іюль, Іюнь, Августъ и Сентябрь. Соответствующіе мѣсяцы зачатія для Января—Апрѣль, для Февраля—Май, для Марта—Іюнь, для Апрѣля—Іюль, для Май—Августъ, для Іюня—Сентябрь, для Іюля—Октябрь, для Августа—Ноябрь, для Сентября—Декабрь, для Октября—Январь, для Ноября—Февраль и для Декабря—Мартъ. Въ селахъ и посадахъ максимумъ законныхъ рожденій приходится на Январь, затѣмъ идутъ Мартъ, Февраль, Апрѣль, Іюль, Май, Октябрь, Ноябрь, Декабрь, Августъ, Сентябрь и Іюнь; соответствующіе мѣсяцы зачатія указаны выше и затѣмъ большинство зачатій въ городахъ приходится на весну, т. е. на Февраль, Апрѣль и Іюнь, въ селахъ и посадахъ на Апрѣль, Май и Іюнь. Для незаконныхъ рожденій порядокъ этотъ нѣсколько видоизмѣняется и максимумъ рожденій даетъ въ городахъ, въ селахъ и посадахъ Мартъ мѣсяць, дальнѣйшій порядокъ ихъ для городовъ слѣдующій: Январь, Іюль, Февраль, Апрѣль, Октябрь, Іюнь, Май, Декабрь, Августъ, Ноябрь и Сентябрь; для селъ и посадовъ: Январь, Февраль, Апрѣль, Іюль, Май, Августъ, Іюнь, Ноябрь, Декабрь, Сентябрь и Октябрь; этимъ мѣсяцамъ рожденій соответствуютъ выше указанные мѣсяцы зачатія, слѣдовательно наибольшее число случаевъ зачатій незаконнорожденныхъ дѣтей въ городахъ приходится на Іюнь, Апрѣль и Октябрь мѣсяцы, въ селахъ и посадахъ—на Іюнь, Апрѣль, Май. Если же принять за норму въѣбрабныхъ рожденій ихъ минимумъ, приходящійся на Сентябрь мѣсяць, то разница въ градациі между нимъ и остальными мѣсяцами представляетъ: въ Ноябрь—19, Августъ—24, Декабрь—25, Октябрь—26, Іюль—28, Маѣ—39, Іюль—54, Апрѣль—55, Февраль—63, Январь—84, Мартъ—102. Слѣдующая таблица подробно указываетъ количество родившихся каждаго въ роисповѣданія отдѣльно для городовъ и селъ губерніи съ подраздѣленіемъ всѣхъ родившихся по полу:

Название иеронимовъ- далий.	И е р о н и м ы												Въ томъ числѣ было двойней.						Родилось мертворож- денныхъ.					
	Законныхъ дѣтей.						Незаконныхъ дѣтей.						Всего безъ мертворожденныхъ.											
	Въ горо- дахъ.		Въ селахъ и посадахъ.		Всего въ губерніи.		Въ горо- дахъ.		Въ се- лахъ и по- садахъ.		Всего въ гу- беріи.		Въ горо- дахъ.		Въ се- лахъ и по- садахъ.		Всего въ губеріи.		Въ горо- дахъ.		Въ се- лахъ и по- садахъ.		Всего въ губеріи.	
	М.	Д.	М.	Д.	М.	Д.	М.	Д.	М.	Д.	М.	Д.	М.	Д.	М.	Д.	М.	Д.	М.	Д.	М.	Д.	М.	Д.
Православныхъ	110	118	223	45	92	97	165	290	—	1	1	—	—	—	—	—	—	—	—	—	—	—	—	
Римско-Католическыя	3307	1983	6440	1741	1760	5067	2175	20343	41518	2525	310	471	447	918	686	—	—	—	—	—	—	—	—	
Протестантскыя	1380	1319	2703	1788	1422	3422	3178	2893	6160	113	36	309	24	40	64	137	—	—	—	—	—	—	—	
Еврейскыя	2111	1703	3814	1053	908	1968	3163	3611	5774	48	49	97	13	5	18	61	—	—	—	—	—	—	—	
Итого	6971	6209	13180	3700	1932	6029	27671	26101	63779	286	356	742	508	431	894	1660	1972	3198	20385	41563	28565	26956	55515	

3) Обѣ умершихъ:

Изъ вѣдомости этой видно, что на сто з. православнаго наличнаго населенія числа рожденій составляетъ 4,51%, при чемъ процентъ этотъ для городовъ, селъ и посадовъ не равномеренъ, въ первыхъ на 100 з. рожденій приходится 4,29%, во вторыхъ—5,03%, для римско-католическаго на 100 з. наличнаго населенія рожденій приходится 4,73%; въ городахъ 4,55%, въ селахъ и посадахъ—4,77%, для протестантскихъ на 100 з. наличнаго населенія рожденія составили 4,16%; въ городахъ 4,25%, въ селахъ и посадахъ 4,09%; для еврейскъ на сто з. рожденій было 3,58%, въ городахъ 3,77%, въ селахъ и посадахъ 3,26%, и наконецъ для магометанъ рожденій было. Сопоставленіе всѣхъ этихъ относительныхъ данныхъ приводитъ къ выводу, что рожденій больше всего было въ отчетномъ году среди римско-католическаго населенія и меньше всего среди еврейскаго; но въ отношеніи рожденій еврейскаго населенія свидѣнія эти далеко не соотвѣствуютъ действительности и указывать еще разъ только на то умѣсто свѣдѣній съ какою имъ стремится указатьсь отъ формальнаго составленія актовъ гражданского состоянія. Мѣхшимъ незаконныхъ дѣтей родилось среди дѣтъ протестантскаго иеронимовданія (0,18) и мѣхшимъ среди иеронимовданія (0,03). Общее количество родившихся въ губерніи дѣтей дробится по уѣздамъ слѣдующимъ образомъ:

Въ отчетномъ году умерло м. 16.482, женщинъ 15.960 итого 32.442. Отношеніе числа умершихъ къ общему наличному населенію губерніи составляетъ 2,63%. Во всей губерніи въ отчетномъ году на 100 з. умершихъ мужского пола приходится 96,83 женскаго. Въ селахъ и посадахъ умерло обоего пола равнаго возраста 22.591 з., что составляетъ къ проживавшему тамъ населенію 2,50%, въ городахъ 9.851, что даетъ по отношенію къ городскому населенію 3,0%. Эти относительныя величины указываютъ, что смертность среди населенія городовъ въ отчетномъ году была больше нежели смертность среди населенія селъ и посадовъ. Обстоятельно объясненіе не только было неправильной и регулярной жизнью населенія, но и тѣмъ, что среди городского населенія было больше незаконнорожденныхъ, а смертность среди населенія селъ и посадовъ, среди мужского населенія, была относительно умереннѣе. Среди мужского населенія всей губерніи смертность выражается 2,76 пропорціонально величинѣ, среди женскаго 2,52, среди мужского городского 3,22, среди женскаго 2,79, среди мужского сельскаго 2,59, среди женскаго 2,42. Такимъ образомъ смертность мужского населенія больше смертности женскаго на 0,24%, а разлика между смертностью мужскаго населенія въ городахъ и селахъ составляетъ 0,63%, и между смертностью женскаго населенія въ городахъ и селахъ 0,37%. Процентъ смертности по уѣздамъ по отношенію къ проживавшему тамъ населенію представляется въ слѣдующемъ видѣ:

Название уѣзда.	Въ отчетномъ году родилось.			Итого.
	Мальч- ковъ.	Дѣво- чекъ.	Итого.	
Бендизскій	5139	5416	10555	5,13
Вреинскій	2270	1964	4234	4,21
Ласкскій	2758	2680	5438	4,87
Лодзинскій	6174	5583	11707	3,89
Новоромодскій	3153	2892	6045	4,52
Петроковскій	3512	3320	6832	4,21
Равскій	1596	1562	3158	4,52
Ченстоховскій	3963	3583	7546	5,14
Итого	28565	26950	55515	4,51

Название уѣзда.	Наличное населеніе.	Въ теку- щемъ году умерло.	Про- центъ смерт- ности.
Бендизскій	205795	5741	2,79
Вреинскій	100519	2462	2,45
Ласкскій	111688	2704	2,42
Лодзинскій	300872	8149	2,71
Новоромодскій	133736	3164	2,37
Петроковскій	162108	3710	2,29
Равскій	69808	258	3,70
Ченстоховскій	146738	3931	2,68
Итого	1231264	32442	2,63

Слѣдующая таблица распределяетъ всѣхъ умершихъ въ губерніи по возрасту, полу и времени ихъ смерти:

Возрастъ умершихъ,	С И В А Р Ъ.						Ф Е В Р А Л Ъ.						М А Р Т Ъ.															
	Въ горо- дахъ.		Въ селахъ и посадахъ.		Во всей губерни.		Въ городахъ.		Въ селахъ и посадахъ.		Во всей губерни.		Въ горо- дахъ.		Въ селахъ и посадахъ.		Во всей губерни.											
	Мужчинъ.	Женщинъ.	Мужчинъ.	Женщинъ.	Мужчинъ.	Женщинъ.	Мужчинъ.	Женщинъ.	Мужчинъ.	Женщинъ.	Мужчинъ.	Женщинъ.	Мужчинъ.	Женщинъ.	Мужчинъ.	Женщинъ.	Мужчинъ.	Женщинъ.	Итого.									
До 1 мѣсяца.	71	57	128	157	136	293	228	193	421	53	42	95	87	99	186	140	141	281	45	50	95	87	62	149	137	107	244	
Отъ 1—3 мѣс.	30	28	58	115	84	199	145	112	257	28	30	58	70	66	136	98	96	194	37	30	67	62	70	132	99	100	199	
" 3—6 "	35	26	61	106	82	188	141	108	249	20	23	43	88	68	156	108	91	199	29	22	51	72	71	143	101	93	194	
Отъ 6 м. до 1 г.	44	34	78	120	121	241	164	155	319	41	30	71	116	96	212	157	126	283	36	41	77	122	103	225	158	144	302	
Отъ 1 г. до 5 л.	61	54	115	254	255	509	315	309	624	53	50	103	192	176	368	245	226	471	61	53	114	205	223	428	266	276	542	
Отъ 5—10 лѣтъ.	36	25	61	105	112	217	141	137	278	21	31	52	100	116	216	121	147	268	34	24	58	107	79	186	141	103	244	
" 10—20 "	21	26	47	65	83	148	86	109	195	25	21	46	54	56	110	79	77	156	25	25	50	59	70	129	84	95	179	
" 20—40 "	41	41	82	91	101	192	132	142	274	36	34	70	71	94	165	107	128	235	41	34	75	93	118	211	134	152	286	
" 40—60 "	44	32	76	127	128	255	171	160	331	39	33	72	94	94	188	133	127	260	44	47	91	98	102	200	142	149	291	
" 60—90 "	53	47	100	172	190	362	225	237	462	40	34	74	111	109	220	151	143	294	49	50	99	118	117	235	167	167	334	
Отъ 90—100 лѣтъ.	1	3	4	13	10	23	14	13	27	—	1	1	5	6	11	5	7	12	2	1	3	10	10	20	12	11	23	
Лишь имѣющихъ болѣе 100 лѣтъ.	—	—	—	—	1	1	—	—	1	—	—	—	1	—	—	1	—	1	—	—	—	—	—	1	—	—	1	1
Всего умерло	437	373	810	1325	1303	2628	1762	1676	3438	356	329	685	989	980	1989	1345	1309	2654	408	372	780	1033	1026	2053	1441	1398	2839	

Возрастъ умершихъ,	А П Р Ъ Л Ы						М А І І.						І ІО ІІ І.														
	Въ горо- дахъ.			Въ селлахъ и посадахъ.			Во всей губернии.			Въ городахъ.			Въ селлахъ и посадахъ.			Во всей губернии.			Въ горо- дахъ.			Въ селлахъ и посадахъ.			Во всей губернии.		
	Мужчинъ.	Женщинъ.	Итого.	Мужчинъ.	Женщинъ.	Итого.	Мужчинъ.	Женщинъ.	Итого.	Мужчинъ.	Женщинъ.	Итого.	Мужчинъ.	Женщинъ.	Итого.	Мужчинъ.	Женщинъ.	Итого.	Мужчинъ.	Женщинъ.	Итого.	Мужчинъ.	Женщинъ.	Итого.	Мужчинъ.	Женщинъ.	Итого.
	49	35	84	109	78	187	158	129	287	38	76	114	78	68	146	116	106	222	65	59	124	72	69	141	137	128	265
До 1 мѣсца.	35	25	60	76	67	143	111	92	203	43	37	80	52	53	105	95	90	185	35	36	71	59	47	106	94	83	177
Отъ 1—3 мѣс.	39	33	72	72	51	123	111	84	195	35	42	77	57	51	108	92	93	185	40	34	74	65	52	117	105	86	191
" 3—6 "	42	33	75	134	94	228	176	127	303	43	37	80	95	93	188	130	130	268	50	47	97	111	96	207	161	143	304
Отъ 6 м. до 1 г.	56	51	107	189	170	359	245	221	466	74	64	138	155	151	306	229	215	444	70	65	135	138	171	309	208	236	444
Отъ 1 г. до 5 л.	34	24	58	83	82	165	117	106	223	26	34	60	53	58	111	79	92	171	34	27	61	69	59	128	103	86	189
Отъ 5—10 лѣтъ.	17	24	41	54	51	105	71	75	146	18	19	37	53	44	97	71	63	134	22	27	49	50	58	108	72	85	157
" 10—20 "	33	29	62	86	107	193	119	136	255	46	35	81	65	96	161	111	131	242	25	38	63	44	73	117	69	111	180
" 20—40 "	29	28	57	90	84	174	119	112	231	40	30	70	82	83	165	122	113	235	37	33	70	61	59	120	98	92	190
" 40—60 "	39	43	82	86	87	173	125	130	255	43	35	78	81	98	179	124	133	257	25	35	60	80	86	166	105	121	226
" 60—90 "	1	2	3	3	2	5	4	8	2	2	4	3	2	5	4	5	4	9	1	—	1	7	7	14	8	7	15
Отъ 90—100 лѣтъ.	—	—	—	1	—	1	—	1	—	—	—	—	—	—	—	—	—	—	—	—	—	—	—	—	—	—	—
Лицъ имѣющихъ болѣе 100 лѣтъ	—	—	—	—	—	—	—	—	—	—	—	—	—	—	—	—	—	—	—	—	—	—	—	—	—	—	—
Всего умерло	374	343	717	983	873	1856	1357	1216	2573	408	373	781	774	797	1571	1182	1170	2352	404	401	805	756	778	1534	1160	1179	2339

Возрастъ умершихъ,	И Ю Л Ъ.						А В Г У С Т Ъ.						С Е Н Т Я Б Р Ъ.														
	Въ горо- дахъ,		Въ селлахъ и посадахъ,		Во всей губерніи.		Въ городахъ.		Въ селлахъ и посадахъ.		Во всей губерніи.		Въ горо- дахъ.		Въ селлахъ и посадахъ.		Во всей губерніи.										
	Мужчинъ.	Женщинъ.	Мужчинъ.	Женщинъ.	Мужчинъ.	Женщинъ.	Мужчинъ.	Женщинъ.	Мужчинъ.	Женщинъ.	Мужчинъ.	Женщинъ.	Мужчинъ.	Женщинъ.	Мужчинъ.	Женщинъ.	Мужчинъ.	Женщинъ.	Итого.								
До 1 мѣсяца.	67	62	129	95	84	179	162	146	308	70	137	84	74	158	154	141	295	55	54	109	81	162	136	135	271		
Отъ 1—3 мѣс.	36	40	76	89	75	164	125	115	240	42	38	80	84	75	159	126	113	239	31	31	62	75	50	125	106	81	187
" 3—6 "	51	43	94	86	82	168	137	125	262	39	44	83	73	63	136	112	107	219	30	34	64	49	62	111	79	96	175
Отъ 6 м. до 1 г.	56	47	103	150	131	281	206	178	384	67	64	131	138	138	276	205	202	407	45	38	83	104	111	215	149	149	298
Отъ 1 г. до 5 л.	76	69	145	196	177	373	272	246	518	113	112	225	201	216	417	314	328	642	82	57	139	134	120	254	216	177	393
Отъ 5—10 лѣтъ.	28	30	58	85	81	166	113	111	224	56	60	116	88	83	171	144	143	287	45	41	86	55	70	125	100	111	211
" 10—20 "	24	18	42	75	76	151	99	94	193	54	51	105	82	59	141	136	110	246	35	28	63	48	70	118	83	98	181
" 20—40 "	42	35	77	98	99	197	140	134	274	119	142	261	138	157	295	257	299	556	51	63	114	73	95	168	124	158	282
" 40—60 "	32	32	64	97	91	188	129	123	252	74	75	149	127	120	247	201	195	396	37	36	73	78	94	172	115	130	245
" 60—90 "	36	32	68	99	84	183	135	116	251	63	58	121	109	125	234	172	183	355	34	43	77	86	71	157	120	114	244
Отъ 90—100 лѣтъ.	—	—	—	4	6	100	4	6	10	2	—	2	4	6	10	6	6	12	1	3	4	8	7	15	9	10	19
Лишь нѣбольшахъ болѣе 100 лѣтъ.	—	—	—	—	1	1	—	1	1	—	—	—	—	—	—	—	—	—	—	—	—	1	2	3	1	2	3
Всего умерло	448	408	856	1074	987	2061	1522	1395	2917	699	711	1410	1128	1116	2244	1827	1827	3654	446	428	874	792	833	1625	1238	1261	2499

Возрастъ умершихъ.	О С Г Е Н Б Е Р Ъ.						Н О Я Б Р Ъ.						Д Е К А Б Р Ъ.														
	Въ горо- дахъ.		Въ селахъ и посадахъ.		Во всей губернн.		Въ городахъ.		Въ селахъ и посадахъ.		Во всей губернн.		Въ горо- дахъ.		Въ селахъ и посадахъ.		Во всей губернн.										
	Мужчинъ.	Женщинъ.	Мужчинъ.	Женщинъ.	Итого.	Мужчинъ.	Женщинъ.	Итого.	Мужчинъ.	Женщинъ.	Итого.	Мужчинъ.	Женщинъ.	Итого.	Мужчинъ.	Женщинъ.	Итого.										
	Итого.	Итого.	Итого.	Итого.	Итого.	Итого.	Итого.	Итого.	Итого.	Итого.	Итого.	Итого.	Итого.	Итого.	Итого.	Итого.	Итого.										
До 1 мѣсяца.	41	42	83	80	72	152	121	114	235	69	125	79	67	146	148	123	271	56	49	105	86	73	159	142	122	264	
Отъ 1—3 мѣс.	38	31	69	57	77	134	95	108	203	38	37	75	67	69	136	105	106	211	38	34	72	88	55	143	126	89	215
„ 3—6 „	29	27	56	61	60	121	90	87	177	31	30	61	57	47	104	88	77	165	28	28	56	81	73	154	109	101	210
Отъ 6 м. до 1 г.	29	33	62	87	96	183	116	129	245	32	27	59	75	86	161	107	113	220	30	29	59	104	91	195	134	120	254
Отъ 1 г. до 5 л.	55	50	105	147	140	287	202	190	392	60	41	101	151	156	307	211	197	408	62	44	106	177	118	295	239	162	401
Отъ 5—10 лѣтъ.	35	18	53	63	68	131	98	86	184	24	23	47	67	83	150	91	106	197	38	29	67	63	61	124	101	90	191
„ 10—20 „	23	27	50	41	56	97	64	83	147	18	15	33	50	58	108	68	73	141	21	17	38	50	41	91	71	58	129
„ 20—40 „	35	46	81	60	87	147	95	133	228	36	34	70	84	95	179	120	129	249	40	29	69	64	77	141	104	106	210
„ 40—60 „	44	31	75	91	79	170	135	110	245	31	30	61	100	101	201	131	131	262	38	33	71	90	102	192	128	135	263
„ 60—90 „	37	31	68	89	106	195	126	137	263	35	37	72	95	105	200	130	142	272	27	41	68	103	110	213	130	151	281
Отъ 90—100 лѣтъ.	1	1	2	4	2	6	5	3	8	4	8	5	4	9	9	8	17	—	6	6	9	5	14	9	11	20	
Лиць имѣющихъ болѣе 100 лѣтъ	—	—	—	—	—	—	—	—	—	—	—	—	—	—	—	—	—	—	—	—	—	—	—	—	—	—	—
Всего умерло	367	337	704	780	843	1623	1147	1180	2327	378	334	712	830	872	1702	1208	1206	2414	373	339	717	915	806	1721	1293	1145	2438

Возрастъ умершихъ.	Ш е т ь Г е ч е н і е Г о с с е Г о Д а.						Во всей губернии.			
	Въ городахъ.			Въ селлахъ и посадахъ.			И т о г о.	М у ж и ч ь.	Ж е н щ и ь.	И т о г о.
	М у ж и ч ь.	Ж е н щ и ь.	И т о г о.	М у ж и ч ь.	Ж е н щ и ь.	И т о г о.				
До 1 мѣсяца	685	622	1307	1095	963	2058	1780	1585	3365	
Отъ 1—3 мѣсяцевъ	431	397	828	894	788	1682	1325	1185	2510	
” 3—6 ”	406	386	792	867	762	1629	1273	1148	2421	
” 6 мѣсяцевъ до 1 года	515	460	975	1356	1256	2612	1871	1716	3587	
” 1 года до 5 лѣтъ	823	710	1533	2139	2073	4212	2962	2783	5745	
” 5—10 лѣтъ	411	366	777	938	952	1890	1349	1318	2667	
” 10—20 ”	303	98	601	681	722	1408	984	1020	2004	
” 20—40 ”	544	560	1104	967	1199	2166	1511	1759	3270	
” 40—60 ”	489	440	929	1135	1137	2272	1624	1577	3201	
” 60—90 ”	481	486	967	1229	1286	2515	1710	1772	3482	
” 90—100 лѣтъ	15	23	38	75	67	142	90	90	180	
Лишь имѣющихъ болѣе 100 лѣтъ	—	—	—	3	7	10	3	7	10	
Всего умерло	5103	4748	9851	11379	11212	22591	16482	15960	32442	

Изъ таблицы этой видно, что дѣти, умершія въ возрастѣ до 1-го года, составляютъ 24,37% по отношенію ко всему живому населенію соответствующаго возраста. Въ этой категоріи даетъ maximum смертей Январь и minimum Октябрь. Вообще значить для каждаго новорожденнаго въ Петроковской губерніи вѣроятность прожить составляетъ изъ 100 шансовъ 75,63%. Далѣе въ порядкѣ постепенности идетъ дѣтская смертность отъ 1-го до 5 лѣтъ, которая даетъ по отношенію къ живому населенію этого возраста 4,23%. Въ этой категоріи maximum смертей составляетъ Августъ, minimum Октябрь. Вѣроятность прожить, достигши этого возраста, составляетъ изъ 100 шансовъ 95,77%. Далѣе слѣдуютъ дѣти отъ 5 до 10 л. возраста (1,59), здѣсь Августъ даетъ maximum смертей, Май minimum. Вѣроятность прожить, достигши этого возраста, составляетъ изъ 100 шансовъ въ 98,41%. Далѣе слѣдуетъ возрастъ отъ 10 до 20 лѣтъ, дающій 0,84% по отношенію къ живому населенію этого возраста. Въ этой категоріи maximum смертей даетъ Августъ, minimum Декабрь. Вѣроятность прожить, достигши этого возраста, составляетъ изъ 100 шансовъ 99,16%. Далѣе возрастъ отъ 20 до 40 лѣтъ даетъ 0,91%. Въ этой категоріи maximum смертей даетъ Августъ, minimum Іюнь. Вѣроятность прожить, достигши этого возраста, составляетъ 99,09%. Далѣе слѣдуетъ возрастъ отъ 40 до 60 лѣтъ, дающій 1,46%. Въ этой категоріи maximum смертей даетъ Августъ, minimum Іюнь. Вѣроятность прожить, достигши этого возраста, составляетъ 98,54%. Далѣе возрастъ отъ 60 до 90 лѣтъ даетъ 5,72%. Въ этой категоріи maximum смертей составляетъ Январь, minimum Іюнь. Вѣроятность прожить, достигши этого возраста, составляетъ 94,28%. За симъ слѣдуетъ возрастъ отъ 90 до 100 лѣтъ, дающій 9,70%. Въ этой категоріи maximum смертей приходится на Январь, minimum на Апрель и Октябрь. Вѣроятность прожить, достигши этого возраста, будетъ 90,30%. Наконецъ слѣдуетъ возрастъ лицъ, прожившихъ 100 и болѣе лѣтъ, дающій 21,28%. Въ этой категоріи maximum смертей даетъ Сентябрь. Вѣроятность прожить, достигши этого возраста, составляетъ 78,72%.

Вообще высшая вѣроятность прожить для населенія губерніи достигается послѣ десятилѣтняго возраста, когда она опредѣляется въ 99,16%. Всѣ умершіе по вѣроисповѣданіямъ распредѣляются слѣдующимъ образомъ.

Название вѣроисповѣданій.	Въ городахъ умерло.			Въ селахъ и посадахъ.			Во всей губерніи.			Процентъ ко всему наличному насел.
	Муж.	Жен.	Итого.	Муж.	Жен.	Итого.	Муж.	Жен.	Итого.	
Православныхъ . . .	68	70	138	15	15	30	83	85	168	0,01
Римско-католич. . .	2477	2286	4763	9688	9591	19279	12165	11877	24042	1,95
Протестант.	1107	1066	2173	992	1043	2035	2099	2109	4208	0,34
Еврейскаго	1450	1325	2775	684	563	1247	2134	1888	4022	0,33
Магометан.	1	1	2	—	—	—	1	1	2	0,00
Всѣхъ вѣроисповѣданій	5103	4748	9851	11379	11212	22591	16482	15960	32442	2,63

Такимъ образомъ естественный приростъ православнаго населенія составляетъ 18.962, протестантскаго 2.152 и еврейскаго 1.806.

И) О передвиженіи населенія въ Петроковской губерніи.

Передвиженіе населенія, происходящее внутри губерніи, возможно прослѣдить лишь относительно постоянныхъ жителей городовъ, посадовъ и селеній, такъ какъ въ книгахъ непостояннаго населенія не установлено дѣлать отмѣтокъ о томъ изъ какой мѣстности губерніи прибыло лицо или куда оно направляется. Изъ вѣдомости № 3 лит. а видно, что лицъ выселившихся изъ однихъ городовъ губерніи съ цѣлью переселиться въ другіе было 658 д. обоего пола или 6,33% общаго числа выселяющихся въ другіе было 658 д. между мужчинами и женщинами распредѣляется не равномѣрно: первыхъ

было 251 или 38,5% общаго количества выселяющихся, вторыхъ 407, или 61,85%. Изъ сель и посадовъ переселилось въ города 1.722 д. обоого пола или 16,56% общей цифры передвинувшагося населенія—м. 712, что составить 41,35%, жен. 1010 или 58,65%. Далѣе въ села и посады прибыло изъ городовъ 1.263, или 12,51% общаго числа переселившагося населенія, изъ нихъ было м. 544 или 43,07% общаго числа, женщинъ 719 или 56,93% и наконецъ изъ сель и посадовъ губерніи переселилось въ другія села и посады 6754 л. обоого пола или 64,96% общаго числа передвигающагося населенія, при чемъ изъ нихъ м. было 2.491 или 36,88%, женщинъ 4.263 или 63,12%. Изъ сель и посадовъ болѣе всего направилось въ гор. Лодзь, 796 л. и 7,66% общаго передвинувшагося населенія и менѣе всего въ городъ Раву, (3 или 0,03% общаго передвинувшагося населенія); изъ городовъ направилось въ села, болѣе всего изъ города Петрокова и менѣе всего изъ города Равы (въ первомъ случаѣ 198 лицъ или 2,24% общаго передвинувшагося внутри губерніи населенія, во второмъ 1 или 0,01%). Сопоставляя четыре вышепоказанныя пропорціональныя величины, можно усмотрѣть, что главнѣйшее движеніе населенія происходитъ изъ сель и посадовъ, что населеніе это переходитъ на жительство въ другія села и посады, и что въ этой категоріи особенно сильно преобладаетъ женскій полъ надъ мужскимъ, слѣдующее мѣсто по передвиженію занимаетъ категорія лицъ переселяющихся изъ сель въ города, гдѣ тоже женскій полъ преобладаетъ надъ мужскимъ и наконецъ замѣчается одинаковое стремленіе населенія городского перемѣнять свое постоянное жительство въ городъ на село или посады и городского стремящагося изъ одного города переѣзжать въ другой; въ томъ и другомъ случаѣ усматривается болѣе склонность женщинъ къ передвиженію, нежели мужчинъ. Таковъ въ общемъ характеръ передвиженія постоянного населенія внутри губерніи, на сколько его можно прослѣдить изъ сопоставленія относительныхъ данныхъ за одинъ годъ.

Изъ другихъ губерній края прибыло на постоянное жительство въ Петроковскую изъ городовъ въ города 668 л. обоого пола или 13,09% общаго количества лицъ оттуда переселившихся, изъ нихъ мужчинъ было 276 или 41,32%, женщинъ 392 или 58,68%, изъ городовъ въ села и посады 825 или 16,17%, при чемъ мужчинъ 315 (38,18%), женщинъ 510 (61,82%). Такимъ образомъ изъ городовъ прибыло на постоянное жительство 1493 лица или 29,26% всѣхъ лицъ оттуда переселившихся. Изъ посадовъ и сель губерніи края на постоянное жительство въ города Петроковской прибыло 229 мужчинъ и 465 женщинъ, а всего 694 или 13,60%, въ села и посады 1.014 мужчинъ, 1.901 женщинъ, а всего 2.915 или 57,13% всѣхъ изъ губерніи края прибывшихъ. Такимъ образомъ изъ 9 губерній края прибыло на постоянное жительство въ Петроковскую 5.102 душъ обоого пола, что составитъ по отношенію ко всѣмъ переселившимся 32,17%. Переселенія изъ Имперіи сравнительно съ этими цифрами ничтожны, такъ: въ города губерніи переселилось изъ Имперіи всего 123 д. или 76,88% общаго числа оттуда переселившихся, въ села и посады 37 или 23,12%, а всего на постоянное жительство изъ Имперіи прибыло въ губернію только 160 лицъ или 1,01% общаго числа переселившихся: изъ нихъ мужчинъ было 73 (45,63%), женщинъ 87 (54,37). Переселеній изъ-за границы наблюдалось нѣсколько больше. Оттуда въ отчетномъ году прибыло въ города 145 душъ или 71,78% общаго количества оттуда прибывшихъ, въ села и посады 57 или 28,22%, а всего прибывшихъ лицъ изъ-за границы было 202 или 1,29% всѣхъ вообще переселившихся. Относительно выселеній постоянныхъ жителей губерніи имѣются слѣдующія данныя: выселилось въ другія губерніи изъ городовъ въ города 327 душъ обоого пола или 2,57% общаго количества выселившихся, изъ сель и посадовъ въ города 815 или 6,41%. Въ первомъ случаѣ женскій полъ превшалъ мужскій на 133, а во второмъ на 129. Изъ городовъ въ села и посады другихъ губерній 402 или 3,16% и изъ сель и посадовъ губерніи въ села и посады другихъ губерній 1941 или 15,27%. Тутъ въ первомъ случаѣ женскій полъ перевысилъ мужскій на 132, а во второмъ на 419. Въ Имперію выселилось всего 285 или 2,24% всѣхъ выселившихся, изъ городовъ 17 или 0,13%, изъ сель и посадовъ 268 или 2,11%, за гра-

ницу 111 или 0,87%, изъ городовъ 98 или 0,77%, изъ селъ и посадовъ 13 или 0,10. Такимъ образомъ изъ данныхъ этихъ видно, что главнѣйшее передвиженіе постояннаго населенія губерніи въ отчетномъ году было въ мѣстности и изъ мѣстностей края и что вообще женское населеніе выразило болѣе склонности къ передвиженію нежели мужское.

Различіе между движеніемъ постояннаго и непостояннаго населенія главнымъ образомъ заключается въ томъ, что приливъ послѣдняго наблюдается въ городахъ, а перваго въ селахъ и посадахъ. Таблица № 3 лит. б. показываетъ, что непостояннаго населенія въ отчетномъ году въ города губерніи прибыло 45.974 д. (мужчинъ болѣе, нежели женщинъ на 4.620), въ села и посады 48.364 (мужчинъ 27.644, женщинъ 20.720), или въ процентныхъ отношеніяхъ: въ города прибыло 48,73% общаго прибывшаго въ губернію населенія, въ села и посады 51,27%. Города губерніи главнымъ образомъ стягиваютъ къ себѣ населеніе изъ селъ, посадовъ и другихъ мѣстностей края, что доказывается тѣмъ, что оттуда прибыло 30.339 душъ обоого пола и что цифра эта должна превосходить цифру обозначающую число лицъ прибывшихъ изъ городовъ края (9.389), изъ Имперіи (2.797) и изъ-за границы (3.449). Число переселившихся въ села и посады губерніи болѣе всего наблюдалось изъ селъ и посадовъ другихъ мѣстностей края и менѣе всего изъ Имперіи. Число переселившихся изъ за границы занимаетъ между тѣмъ и другимъ среднее мѣсто. Лицъ временно проживающихъ въ городахъ губерніи и выселившихся оттуда было 32.431 д., изъ селъ и посадовъ губерніи болѣе мужчинъ, нежели женщинъ, потому что повсемѣстно предъ-является спросъ на мужскія рабочія силы несравненно болѣе, нежели на женскія.

II. Подати и повинности.

А) Окладныя и неокладныя подати и сборы.

(Приложеніемъ къ этой статьѣ служатъ ведомости № 4 и № 4 лит. А).

Изъ свѣдѣній сообщенныхъ Петроковскою Казенною Палатою и уѣздными управленіями, а также изъ приложенной къ сему ведомости о поступленіи въ 1894 году сборовъ по Петроковской губерніи, видно, что къ 1-му Января 1894 г. состояло недоимокъ:

а) окладныхъ .	68.853 р. 77 к.	
б) неокладныхъ	388.250 р. 93 к.	457.104 р. 70 к.

Къ тому въ теченіе 1894 г. назначено къ поступленію:

а) окладныхъ .	958.757 р. 28 к.	
б) неокладныхъ	319.978 р. 55 к.	1.278.735 р. 83 к.

Затѣмъ въ теченіе 1894 года при-
числено:

а) по окладнымъ податямъ:

недоимокъ .	8.927 р. 92 к.	
оклада . . .	3.879 р. 65 к.	12.807 р. 57 к.

б) по неокладнымъ сборамъ:

недоимокъ .	466.299 р. 10 к.	
оклада . . .	2.646 р. 55 к.	468.945 р. 65 к. 481.753 р. 22 к.

А всего назначено къ поступленію 2.217.593 р. 75 к.

Изъ нихъ сложено со счетовъ:

а) по окладнымъ податямъ:

недоимокъ . . .	1,283 р. 49 к.	
оклада . . .	4,548 р. 69 к.	5,832 р. 18 к.

б) по неокладнымъ сборамъ:

недоимокъ . . .	17,892 р. 65 к.
оклада . . .	323 р. 40 к.

Затѣмъ въ 1894 г. подлежало къ поступленію . . . 2.193.544 р. 52 к.

Взыскано:

а) по окладнымъ податямъ:

недоимокъ . . .	50,130 р. 87 к.	
оклада . . .	912,599 р. 54 к.	962,730 р. 41 к.

б) по неокладнымъ сборамъ:

недоимокъ . . .	157,834 р. 43 к.	
оклада . . .	267,242 р. 12 к.	425,076 р. 55 к. 138,7806 р. 96 к.

Осталось къ 1-му Января 1895 г. въ недоимкѣ . . . 805,737 р. 56 к., т.-е. болѣе противъ числившейся къ 1-му Января 1894 года недоимки на 348,632 р. 86 к.

Увеличеніе это послѣдовало вслѣдствіе причисленія на окладъ въ отчетномъ году недоимки крѣпостныхъ пошлинъ, начисленныхъ на плательщиковъ за прежнее время, взысканіе каковыхъ производится съ большими затрудненіями.

Недоимочная сумма 805,737 р. 56 к. въ дѣйствительности не составляетъ цифры недоимокъ подлежащихъ взысканію въ 1894 году, такъ какъ въ этой суммѣ заключается:

платежей представленныхъ къ сложенію со счетовъ . . .	100,495 р. 23 к.
и приостановленныхъ во взысканіи по разнымъ причинамъ . . .	305,109 „ 79 „

Итого платежей неподлежащихъ взысканію . . . 405,605 р. 2 к.

Отчисленія эти 405,605 р. 2 к., дѣйствительная недоимка подлежащая безотлагательному взысканію выражается суммою 400,132 р. 54 к. а именно:

по окладнымъ податямъ . . .	47,265 р. 40 к.
и по разнымъ взысканіямъ . . .	352,867 р. 14 к.

Б) Государственные и губернскіе сборы.

а) Транспортный сборъ.

Размѣръ транспортнаго сбора въ отчетномъ году, по распоряженію Министерства Внутреннихъ Дѣлъ, опредѣленъ былъ по 19 коп. съ каждого городского и сельскаго дыма, коихъ въ губерніи состоитъ 128.148.

Сборъ этотъ составилъ 24.348 руб. 12 коп., а именно:

по городамъ:

Петрокову по числу	1,285	дымовъ	244	руб. 15 коп.
Лодзи	21,472	„	4,079	„ 68 „
Ченстохову	1,830	„	347	„ 50 „
Бендину	993	„	188	„ 67 „
Брезинахъ	703	„	133	„ 57 „
Новорадомску	653	„	124	„ 7 „
Ласку	316	„	60	„ 4 „
Равѣ	537	„	102	„ 3 „
Згержу	1,089	„	206	„ 91 „
Томашову	1,939	„	368	„ 41 „
Пабяницахъ	1,975	„	375	„ 25 „

по уездам:

Петроковскому по числу	13.648	дымовъ	2593	руб. 12 коп.
Лодзинскому	"	"	8.543	" 17 "
Ченстоховскому	"	"	13.283	" 97 "
Брезинскому	"	"	7.181	" 39 "
Бендинскому	"	"	20.981	" 39 "
Равскому	"	"	6.529	" 51 "
Ласкому	"	"	10.494	" 86 "
Новорадомскому	"	"	14.697	" 43 "

Итого по числу 128.148 дымовъ 24.348 руб. 12 коп.

Въ недоимкѣ съ прежнихъ лѣтъ транспортного сбора оставалось 969 р. 33 к.; въ отчетномъ году ожидалось къ поступленію 24.348 руб. 12 коп., въ счетъ этой суммы поступило 23.651 р. 98 к.; затѣмъ къ 1 Января 1895 года осталось въ недоимкѣ 1665 р. 47 к.,—болѣе противу предыдущаго года на 696 руб. 14 коп.

б) Страховой сборъ.

На основаніи Высочайше утвержденнаго 20 Юля 1870 г. Положенія, взаимное губернское страхованіе строеній отъ огня состоитъ въ вѣдѣніи Петроковскаго Губернскаго Правленія. Дѣятельность его за 1894 г. выражается слѣдующими цифрами:

Къ концу 1894 г. общая сумма застрахованія строеній въ губерніи составляла 61.346.630 р.

къ 1-му Января 1894 г. сумма застрахованія строеній простирается до 58.822.070 "

Прибыло въ 1894 г. застрахованія на сумму 2.524.560 р.
причитающіяся съ этой послѣдней суммы страховыя преміи, будутъ взимаемы въ 1895 году.

Въ 1894 году назначено къ поступленію:

1) постоянной страховой преміи	357.691 р. 32 к.
2) въ возвратъ ссуды, позаимствованной изъ страхового фонда, на расходы по призрѣнію семействъ нижнихъ чиновъ запаса призванныхъ на дѣйствительную службу въ минувшую войну	123 р. 63 к.
3) штрафовъ со страхователей и другихъ поступлений	4.188 р. 31 к.
Итого	362.003 р. 26 к.

4) недоимка страхового сбора къ началу 1894 года составляла	51.202 р. 3 к.
Всего	413.205 р. 29 к.

Изъ этой суммы исключено и сложено со счетовъ 365 р. 40 к.

Затѣмъ въ 1894 г. подлежало поступленію 412.839 р. 89 к.

Въ счетъ сего поступило 363.018 р. 8 к.

Осталось въ недоимкѣ 49.821 р. 81 к.

Пожаровъ въ 1894 году было 498 противъ предшествовавшаго года менѣе на 4 случая.

Причиненные этими пожарами убытки, считая только тѣ, которые подлежатъ вознагражденію изъ суммъ сбора по взаимному губернскому страхованію, составляли 265.427 р. 50 к.

противъ суммы такихъ же убытковъ 1893 года 390.566 р. 24 к.

менѣе на 125.138 р. 74 к.

Израсходовано въ 1894 году изъ суммъ взаимнаго губернскаго страхованія:

а) на вознагражденіе за убытки причиненные пожарами 320.737 р. 12 к.

б) въ пособіе казнь на содержаніе служащихъ по страховой части 13.021 р. — к.

в) другіе расходы 16.318 р. 51 к.

Итого 350.076 р. 63 к.

Убытки, причиненные пожарами въ 1894 году ставляли	265.427 р. 50 к.
Пособіе казні и другіе расходы	29.339 р. 51 к.
Осталось невыполненныхъ отъ 1893 г. расходовъ	372.214 р. 75 к.
Итого	666.981 р. 76 к.

Изъ этой суммы исключено	32.065 р. 30 к.
Дѣйствительно подлежало израсходованію	634.916 р. 46 к.
Въ счетъ сего въ отчетномъ году выдано	350.076 р. 63 к.
Осталось на 1895 г. невыполненныхъ расходовъ	284.839 р. 83 к.

Наличныхъ страховыхъ суммъ къ началу 1894 года было	399.047 р. 28 к.
Въ отчетномъ году поступило	363.018 р. 8 к.
Всего	762.065 р. 36 к.

израсходовано	350.076 р. 63 к.
отослано въ Главное Казначейство	80.000 р. — к.
Итого	430.076 р. 63 к.

Осталось къ 1 Января 1895 г. наличныхъ страховыхъ суммъ въ Казначействахъ губерніи 331.988 р. 73 к.

Оставшаяся съ исходомъ отчетнаго года наличность превышаетъ сумму невыполненныхъ въ томъ же году расходовъ на 47.148 р. 90 к.

в) Квартирный сборъ.

Размѣръ квартирнаго сбора въ отчетномъ году, по распоряженію Министерства Финансовъ по Департаменту Окладныхъ сборовъ, остался въ нормѣ минувшаго года, а именно:

І. Съ городскихъ обывателей:

- а) Съ домовладѣльцевъ въ городахъ II и III разряда по 100% уплачиваемой ими подымной подати;
- б) съ городскихъ промышленниковъ и торговцевъ по 50% съ чистаго дохода отъ ихъ промысловъ.

II. Съ сельскихъ обывателей:

- а) Съ владѣльцевъ имѣній по 9½% взимаемаго съ нихъ дворянскаго поземельнаго налога;
- б) съ удадѣй I разряда, имѣющихъ пространство болѣе 7½ десятинъ по 52 коп. съ усадьбы;
- в) съ усадѣй II разряда пространствомъ отъ 1½ до 7½ десятинъ по 26 коп. съ усадьбы.

Подробными росписаніями означеннаго сбора, по установленной нормѣ, назначено было въ отчетномъ году къ поступленію 238.821 р. 14 к.

Недоимки 1893 года 96.516 р. 99 к.

Итого подлежало ко взысканію 335.338 р. 13 к.

Въ счетъ сего поступило 210.265 р. 71 к.

Затѣмъ осталось въ недоимкѣ 125.072 „ 42 „

Сверхъ того поступило:

а) 15% съ табачныхъ патентовъ 5.208 „ 59 „

б) въ возвратъ выписанныхъ въ расходъ 721 „ 68 „

в) въ счетъ оклада 1895 года 20 „ 67 „

г) особаго 5% квартирнаго фонда изъ квартирныхъ окладовъ 225 „ 95 „

Всего 6.176 р. 89 к.

Наличность суммъ квартирнаго сбора въ губернскомъ и уѣздныхъ казначействахъ въ теченіе 1894 года состояла:

Изъ остатковъ къ 1 Января 1894 года 164.856 р. 81 к.

Изъ поступленій 1894 года 216.442 „ 60 „

Всего 381.299 р. 41 к.

Изъ сего расходовано:

1) На выдачу квартирныхъ денегъ генераламъ, штабъ и оберъ-офицерамъ, класснымъ чиновникамъ военного вѣдомства, чинамъ крестьянскихъ учреждений въ губернии, не пользовавшимся квартирами въ натурѣ и уѣзднымъ начальникамъ, не занимавшихъ квартиръ въ казенныхъ зданіяхъ, какъ равно на вознагражденіе домовладѣльцевъ за отведенныя у нихъ квартиры въ натурѣ для тѣхъ же офицеровъ и классныхъ чиновниковъ и за казарменные помѣщенія для нижнихъ чиновъ, квартирующихъ въ губерніи частей войскъ, по окладамъ опредѣленнымъ Высочайше утвержденною 2-го Мая 1886 года табелью А, и мнѣніемъ Государственнаго Совѣта утвержденнымъ 2 Мая 1883 г., а также за квартиры для чиновъ земской стражи и жандармскихъ нижнихъ чиновъ по прежнему квартирному тарифу	120.031 р. 4 к.
2) На уплату квартирныхъ денегъ 13 Судебнымъ Слѣдователямъ при Петроковскомъ Окружномъ Судѣ	3.280 р. 55 "
3) Въ пособіе Государственному Казначейству, на усиленіе средствъ его по содержанію центральной и губернской администраціи Министерства Внутреннихъ Дѣлъ, а равно Государственнаго Контроля	1.000 " 30 "
4) Переведено для усиленія средствъ по квартирному довольствію въ другихъ губерніяхъ	110.000 " — "
5) На уплату страховой складки, ремонтъ и содержаніе воинскихъ зданій въ Петроковѣ составляющихъ собственность квартирнаго фонда	1.565 " 26 "
Всего расходовано	235.877 " 15 к.
Затѣмъ къ концу 1894 года осталось въ наличности	145.422 р. 26 к.

г) Сборъ по застрахованію скота.

Сборъ съ рогатаго скота производится со скотовладѣльцевъ по ежегодно составляемымъ описямъ на основаніи Высочайше утвержденныхъ 20 Юля 1870 г. правилъ о пресѣченіи чумы на рогатомъ скотѣ, для выдачи изъ этого сбора вознагражденія за убитый зачумленный скоть и за всѣ вообще издержки по пресѣченію заразы. Размѣръ сбора съ рогатаго скота на 1894 годъ былъ назначенъ Министерствомъ Внутреннихъ Дѣлъ, какъ и въ предшествовавшіе годы съ каждой головы крупнаго скота по одной копѣйкѣ, при чемъ норма вознагражденія за убитый для пресѣченія чумной эпизоотіи скоть осталась неизмѣнною.

Чумной эпизоотіи на рогатомъ скотѣ въ предѣлахъ губернии въ отчетномъ году не появлялось.

Оборотъ сумъ по застрахованію скота въ Петроковской губерніи за отчетный годъ представляется въ слѣдующемъ видѣ:

а) Осталось къ 1894 г. въ кассѣ наличными	1.181 р. 78 к.
б) въ теченіе 1894 года поступило:	
1) въ счетъ прямыхъ доходовъ	2.269 р. 93 к.
2) получено изъ Варшавской Конторы Государственнаго Банка изъ общаго капитала губерній Царства Польскаго	699 р. 30 к.
А всего прихода съ оставшимися	4.151 р. 1 к.

Изъ этой суммы израсходовано:

а) въ пособіе казѣ на содержаніе Управленія дѣлами по прекращенію чумы	3.290 р. — к.
б) сложено со счетовъ какъ переплаченные	4 "
А всего въ расходѣ	3.290 р. 4 к.

Слѣдовательно къ 1-му Января 1895 г. остается на лицо 860 р. 97 к.

Остатокъ этотъ хранится:

Въ Петроковскомъ Губернскомъ Казначействѣ	160 р. 97 к.
" Новорадомскомъ Уѣздномъ	100 " — "
" Равскомъ	100 " — "
" Ласкомъ	100 " — "
" Ченстоховскомъ	100 " — "
" Брезинскомъ	100 " — "
" Лодзинскомъ	100 " — "
и въ Бендинскомъ	100 " — "
Итого какъ выше	860 р. 97 к.

д) Дорожный сборъ.

На основаніи Высочайше утвержденныхъ 19-го Іюня 1870 г. правилъ о содержаніи земскихъ дорогъ, губернской дорожный сборъ взимается съ владѣльцевъ недвижимостей въ соразмѣрности 15% отъ уплачиваемыхъ ими окладовъ казенныхъ основныхъ податей и вносится въ Казначейство въ сроки установленные для взноса тѣхъ же податей, съ уплатою за замедленіе 1% пени въ пользу казны; кромѣ того, согласно Высочайше утвержденному 27 Декабря 1878 года журналу Комитета по дѣламъ Царства Польскаго, въ дорожныя суммы поступаетъ 10%-й сборъ съ торговыхъ свидѣтельствъ и патентовъ.

По отчетности о состояніи суммъ дорожнаго сбора числилось недоимокъ къ 1 Января 1894 года 7.045 р. 77 к.

На 1894 годъ назначено ко взысканію 15%-го дорожнаго сбора съ недвижимостей 114.797 " 85 "

Итого окладнаго дохода ожидалось 121.843 р. 62 к.

Въ счетъ сего въ 1894 г. поступило 114.274 р. 32 к.
 сложено со счетовъ 31 " 37 "

114.305 р. 69 к.

Затѣмъ на 1895 годъ осталось въ недоимкѣ 7.537 р. 93 к.

Наличный остатокъ дорожныхъ суммъ съ 1893 года составляялъ 90.565 р. 1 к.
 изъ сего исключено излишне показанные по отчету за 1893 годъ — " 10 "

находилось въ Казначействахъ 90.564 р. 91 к.

Къ сему въ 1894 году взыскано 15%-го дорожнаго сбора 114.274 " 32 "

и сверхъ оклада поступило:

—10%-го сбора съ торговцевъ и промышленниковъ 66.225 " 18 "

—и разныхъ случайныхъ доходовъ (возвратъ авансовъ, отъ продажи старыхъ тополей, отъ добычи угля изъ вѣдръ земли подъ шоссеюю дорогою и т. п.) 1.568 " 30 "

Всего въ 1894 году было дохода 272.632 р. 71 к.

но такъ какъ по Петроковскому, Новорадомскому и Бендинскому Казначействамъ записано поступленіемъ перечисленные изъ другихъ Казначействъ 14.600 " — "

то по отчетности значится вообще дохода 287.232 р. 71 к.

Изъ сего въ 1894 году расходовано:

а) на содержаніе дорожной службы и за отводъ квартиръ для дорожниковъ 20.620 р. 72 к.

б) за постройку новыхъ участковъ шоссе 25.820 " 71 "

в) на ремонтъ трактовъ I разряда и мостовъ на нихъ 114.201 " 91 "

г) на 4% въ пользу техниковъ и 1% казны отъ стоимости исполненныхъ работъ 8.874 " 82 "

д) на выдачу заимообразно гминѣ пособия на отстройку тарифнаго моста въ пос. Иновлодзь, на дорогѣ II разряда	6.600 „ — „
е) на разные мелкіе и случайные расходы (починка шоссеиныхъ катковъ, заготовленіе карты губерніи, покупка инструментовъ для уѣздныхъ Инженеровъ, возвратъ излишне взысканныхъ сборовъ, публикаціонныя о торгахъ издержки)	2.173 „ 19 „
	<u>178.291 р. 35 к.</u>

Кромѣ того изъ дорожныхъ суммъ по Лодзинскому и Ласкому Казначействамъ перечислено въ другія Казначейства

вообще же значится расхода	14.600 „ — „	192.891 р. 35 к.
затѣмъ къ 1 Января 1895 г. наличнаго остатка дорожныхъ суммъ находилось въ Казначействахъ		94.341 „ 36 „
но такъ какъ изъ сего причитается къ уплатѣ:		
за постройку шоссе	22.130 р. 50 к.	
за ремонтъ трактовъ и мостовъ	29.022 „ 36 „	
4% техникамъ и 1% казнѣ	5.851 „ 41 „	
за квартиры дорожниковъ	877 „ 20 „	
за мостъ въ пос. Иновлодзь	2.147 „ 19 „	
Итого	<u>60.028 р. 66 к.</u>	

то дѣйствительно свободный остатокъ дорожныхъ суммъ по конецъ 1894 года составляетъ 34.212 р. 70 к. Остатокъ этотъ, а равно ожидаемая къ поступленію недоимка 7.537 р. 93 коп. предназначены на расходы по постройкѣ въ 1895/6 году новыхъ участковъ шоссе на грунтовыхъ губернскихъ трактахъ I-го разряда

В) Городскіе доходы и расходы.

(Приложеніемъ къ этой статьѣ служатъ вѣдомости №№ 9 и 10).

Согласно приложенной къ настоящему обзору вѣдомости № 9 о приходѣ и расходѣ въ 1894 году по вѣсьмъ 11-ти городамъ Петроковской губерніи, вмѣстѣ съ недоимками прежнихъ лѣтъ и остаткомъ съ 1893 года поступило 739.498 руб. 97 коп.

Изъ этой суммы произведено расходовъ, причислено къ запаснымъ капиталамъ 607.079 руб. 45 $\frac{1}{2}$ коп.

Затѣмъ отталось въ городскихъ кассахъ наличнаго остатка, подлежащаго внесенію на храненіе въ Варшавскую Контору Государственнаго Банка, 132.419 руб. 52 коп.

При сравненіи общей суммы доходовъ отчетнаго года съ доходами 1893 г. усматривается, что доходы 1894 г. увеличились на 112.405 руб. 41 $\frac{1}{2}$ коп.

Увеличеніе это можно объяснить развитіемъ городской жизни, въ связи съ ежегодно возрастающей фабрично-заводской дѣятельностью губерніи.

О состояніи городскихъ запасныхъ капиталовъ, которыхъ было на храненіи въ Варшавской Конторѣ Государственнаго Банка 577.792 руб. 52 коп., подробно сказано въ прилагаемой вѣдомости № 10.

а) Божничный сборъ.

(Приложеніемъ къ этой статьѣ служатъ вѣдомости: а) о доходахъ и б) о расходахъ тѣхъ-же кассъ).

Въ отчетномъ году сбора этого ожидалось къ поступленію:

а) недоимокъ отъ прежнихъ лѣтъ	35.210 р. 85 к.
б) за совершеніе религіозныхъ обрядовъ, отъ % съ божничныхъ капиталовъ и отъ добровольныхъ пожертвованій	7.558 р. 58 к.
в) отъ вспомогательной складки съ отцовъ семействъ	44.714 р. 92 к.
Итого	<u>87.482 р. 15 к.</u>

Въ счетъ этой суммы поступило	46.950 р. 96 $\frac{1}{2}$ к.
Сложено со счетов	1.838 р. 85 к.
Итого	48.789 р. 81 $\frac{1}{2}$ к.
Затѣмъ осталось въ недоимкѣ къ 1 Января 1895 г.	38.694 р. 33 $\frac{1}{2}$ к.

Изъ этой суммы:

Предполагается сложить со счетов	6.980 р. 57 $\frac{1}{2}$ к.
и подлежить взыскаіію	28.736 р. — к.
Еврейскихъ отцовъ семействъ, обложенныхъ божничнымъ сборомъ, въ отчетномъ году было	8.518

Сборъ этотъ съ одного лица составлялъ:

Maximum	230 р.
Minimum	— 34 к.

Изъ общей суммы сбора опредѣлено въ отчетномъ году божничныхъ расходовъ 57.670 р. 96 $\frac{1}{2}$ коп.

б) Училищный сборъ.

Училищнаго сбора, взимаемаго съ жителей Петроковской губерніи на содержаніе начальныхъ училищъ, по приговорамъ городскихъ и сельскихъ обществъ, а также изъ другихъ источниковъ, въ отчетномъ году поступило:

а) пособій отъ казны	16.415 р. — к.
б) изъ городскихъ кассъ	12.390 р. 19 к.
в) „ гминныхъ кассъ	2.163 р. 92 „
г) „ складокъ отъ училищныхъ обществъ	133.674 р. 67 к.
д) отъ приходскихъ евангелическихъ кассъ	324 р. 97 к.
е) „ ремесленниковъ	16.712 р. 33 к.
ж) % отъ училищныхъ капиталовъ	269 р. 52 к.
платы за ученіе	2.360 р. — к.
з) пособій отъ разныхъ обществъ и лицъ	50.283 р. 50 к.
и) складокъ натурою по оцѣнкѣ на деньги	1.541 р. — к.
к) недоимокъ прежнихъ лѣтъ	787 р. 49 к.
Итого	236.922 р. 59 к.

Сумма поступлений въ отчетномъ году превышаетъ прошлогоднюю на 14.117 руб. 77 коп.

Г) Акцизный сборъ.

(Приложеніемъ къ этой статьѣ служатъ ведомости: а) о количествѣ вина и спирта оставшагося, поступившаго и израсходованнаго въ 1893 $\frac{1}{2}$ г., не считая водочныхъ издѣлій и б) о поступленіи доходовъ съ акциза по Петроковской губерніи.

Винокуреніе въ губерніи имѣло въ 1894 году сельскохозяйственный характеръ и производилось владѣльцами заводовъ. Для производства винокуренія употребляются преимущественно мѣстные (не привозные) продукты—картофель и хлѣбные припасы; по этому размѣры винокуреннаго производства зависятъ отъ мѣстнаго урожая. Хорошій урожай хлѣбныхъ въ 1893 году и исключительно выдающійся урожай картофеля въ томъ же году имѣли послѣдствіемъ то, что въ первой половинѣ 1894 года дѣйствовало въ Петроковской губерніи 46 винокуренныхъ заводовъ, на 3 завода болѣе соответственной половины 1893 года; но затѣмъ не вполне удовлетворительный урожай хлѣбныхъ въ 1894 г. и оказавшійся ниже средняго урожай картофеля дали возможность возобновить винокуреніе во второй половинѣ этого года лишь на 42 заводахъ, считая въ томъ числѣ и одинъ заводъ, не дѣйствовавшій въ теченіе четырехъ періодовъ; но и на этихъ заводахъ по возможности уменьшалась ежедневная переработка продуктовъ, чтобы, въ видахъ хозяйственныхъ, продлить винокуреніе до весны текущаго года. Не смотря, однако, на сокращеніе во второй половинѣ 1894 года какъ числа дѣйствовавшихъ заводовъ, такъ и размѣровъ производства, об-

чая выкурка спирта въ губерніи въ теченіе всего отчетнаго 1894 года увеличилась по сравненію съ выкуркою 1893 года на 6.054.513 градусовъ безводнаго спирта и составила въ годъ 49.050.259 градусовъ или 490.502,59 ведеръ безводнаго спирта.

На двухъ дрожжево-винокуренныхъ заводахъ—Нехщипкомъ и Воля-Крыштопорскомъ—совмѣстно съ винокурениемъ производилась и выдѣлка прессованныхъ дрожжей. Всего выдѣлано дрожжей въ теченіе 1894 года 1.661.345 фунтовъ, по сравненію съ 1893 годомъ болѣе на 153.048 фунт. Акциза съ прессованныхъ дрожжей поступило въ отчетномъ году 154.043 р., на 14.998 руб. болѣе, чѣмъ въ 1893 году.

Пивоваренныхъ заводовъ дѣйствовало въ губерніи въ отчетномъ году 38, противъ 1893 года менѣе на 4 завода. На вареніе пива употреблено въ 1894 году 420.826 пудовъ солода, хмѣля же мѣтнаго 5.330 пуд. 7 фунт. и заграничнаго 529 пудовъ. Не смотря на уменьшеніе числа дѣйствовавшихъ пивоваренныхъ заводовъ, количество выдѣланнаго въ 1894 году пива превысило на 182.711 ведеръ количество его, выдѣланное въ 1893 году; всего же въ отчетномъ году выдѣлано въ Петроковской губерніи 2.463.346 ведеръ пива, въ томъ числѣ 2.349.126 ведеръ баварскаго и 114.220 ведеръ простаго. Акциза съ пивоваренія поступило въ 1894 году 447.991 р. 30 к., на 66.776 р. 90 к. болѣе, чѣмъ въ 1893 году.

Дѣйствовавшихъ медоваренныхъ заводовъ въ отчетномъ году было 10, на одинъ заводъ менѣе 1893 года. Акциза съ медоваренія поступило 578 р., на 72 р. болѣе поступления въ 1893 году.

Водочныхъ заводовъ въ Петроковской губерніи было, какъ и въ 1893 г., всего 6. Въ теченіе отчетнаго года выдѣлано на нихъ 49.195,74 ведеръ водочныхъ издѣлій, по сравненію съ 1893 годомъ болѣе на 10.455,24 ведра. Дополнительнаго акциза съ водочныхъ издѣлій поступило 45.054 р. 69 коп., на 7.612 р. 91 к. болѣе, чѣмъ въ 1893 году.

При двухъ водочныхъ и при 8 винокуренныхъ заводахъ существовали очистныя отдѣленія для ректификаціи спирта посредствомъ перегонки.

Сахаровареніе въ губерніи производилось по прежнему на двухъ свеклосахарныхъ заводахъ. На этихъ заводахъ получено готоваго взвѣшеннаго сахара 154.944 пуд. 35 фун., въ томъ числѣ 20.460 пуд. 23 фун. рафинада, подлежавшаго до 1 Сентября 1894 года оплатѣ, сверхъ общаго акциза въ одинъ рубль съ пуда, еще дополнительнымъ акцизомъ по 40 коп. съ пуда; съ 1 же Сентября, какъ рафинадъ такъ и сахарный песокъ оплачиваются одинаковымъ акцизомъ въ 1 р. 75 к. съ пуда. Количество выдѣланнаго въ отчетномъ году сахара превысило выдѣлку его въ 1893 году на 3.118 пуд. 13 фунт. Дохода съ сахара поступило 157.480 руб 81 коп., противъ 1893 г. болѣе на 24.857 р. 8 к.

Зажигательныя спички въ Петроковской губерніи выдѣлывались по прежнему на одной Ченстоховской спичечной фабрикѣ. Всего выдѣлано въ отчетномъ году 30.580.000 помѣщеній со спичками, въ каждомъ до 75 шт. спичекъ, болѣе противъ 1893 г. на 1.134.000 помѣщеній. Спички выдѣлывались безфосфорныя. Доходъ со спичекъ составилъ 76.720 р. 98 коп., превысивъ на 2.761 р. 46 к. такой же доходъ за 1893 годъ.

Табачныхъ фабрикъ, складовъ и плантацій не было. Доходъ табачный ограничивался поступленіемъ сбора за патенты и марки на продажу табачныхъ издѣлій. Табачныхъ лавокъ и лавочекъ въ 1894 г. было по годовымъ и полугодовымъ патентамъ 2.572, противъ 1893 г. болѣе на 144. Табачнаго дохода поступило 52.087 р. 30 к., на 4.155 р. 27 к. менѣе, чѣмъ въ 1893 г. Въ виду большаго числа заведеній въ отчетномъ году, уменьшеніе въ поступленіи табачнаго дохода можетъ быть объяснено лишь тѣмъ, что часть патентовъ и табачныхъ марокъ выбирается въ концѣ одного года для продажи по нимъ въ слѣдующемъ году, такъ что болѣе или меньше поступленіе дохода въ данномъ году зависитъ отъ большаго или меньшаго числа выбранныхъ къ будущему году патентовъ и марокъ.

Нефтеперегонныхъ заводовъ и складовъ съ неоплаченными акцизомъ освѣтительными маслами не было. На Сосновицкой и Стржемещицкой фабрикахъ парафина и церезина получаютъ въ незначительномъ количествѣ освѣтительныя масла въ видѣ побочнаго продукта при парафиновомъ производствѣ, но въ продажу не поступаютъ, а расходуются на нужды фабрики безъ оплаты акцизомъ.

Обороты со спиртомъ въ Петроковской губерніи въ отчетномъ году расширились по сравненію съ 1893 годомъ и выразились слѣдующими цифрами, рядомъ съ коими приводятся и данныя, показывающія увеличеніе или уменьшеніе прихода и расхода по сравненію съ 1893 годомъ: привезено въ Петроковскую губернію изъ Калишской 9.657.145⁰ болѣе на 1.713.190⁰; привезено изъ губерній другихъ Акцизныхъ Управленій 4.361.251⁰—менѣе на 17.454⁰; вывезено изъ Петроковской губерніи за границу 8.284.911⁰—болѣе на 2.627.304⁰; вывезено въ Калишскую губернію 780.725⁰—болѣе на 60.140⁰; вывезено въ другія Акцизныя Управленія 13.467.833⁰—болѣе на 4.394.534⁰; употреблено въ Петроковской губерніи на выдѣлку водочныхъ издѣлій 1.896.949⁰—болѣе на 4.089.592⁰; употреблено на приготовленіе лака, политуръ и уксуса 438.563⁰—болѣе на 59.445⁰; утрачено отъ усышки и утечки при храненіи и перевозкахъ 1.515.589⁰—болѣе на 28.654.334⁰; наконецъ израсходовано въ Петроковской губерніи на мѣстное потребленіе, не считая водочныхъ издѣлій, 39.755.853⁰—болѣе на 554.882.414⁰. Весь расходъ спирта по губерніи, со включеніемъ вывоза за границу и въ другія губерніи, достигъ въ 1894 г. 66.140.425⁰, превысивъ на 13.385.750⁰ такой же расходъ въ 1893 году. Акциза съ вина и спирта поступило по губерніи 3.927.742 р. 63 коп., по сравненію съ поступленіемъ въ 1893 году болѣе на весьма значительную сумму въ 1.102.992 р. 9 коп.

Продажа вина и спирта производилась: оптовая—изъ всѣхъ винокуренныхъ заводовъ, изъ очистныхъ отдѣленій водочныхъ заводовъ и изъ 35 оптовыхъ складовъ, а раздробительная—изъ питейныхъ заведеній. Всѣхъ заведеній для продажи крѣпкихъ напитковъ, не считая 108 складовъ пива и 1 склада виноградныхъ винъ, было въ 1894 году по годовымъ патентамъ 2.329 и по полугодовымъ патентамъ въ первомъ полугодіи 249 и во второмъ 455; число сихъ заведеній, считая годовыми и заведенія, слагающіяся изъ патентовъ на 1-е и 2-е полугодіе, превысило существовавшее въ 1893 г. число ихъ на 130 годовыхъ и 206 полугодовыхъ. Число оптовыхъ складовъ пива уменьшилось на 50 вслѣдствіе воспрещенія производить изъ такихъ складовъ раздробительную продажу пива; впрочемъ, при многочисленности заведеній для продажи питей всякаго рода, а въ томъ числѣ и пива, уменьшеніе числа оптовыхъ складовъ пива не оказало вліянія на размѣръ потребленія этого напитка. Патентнаго сбора съ мѣст. выдѣлки и продажи питей поступило въ 1894 году 248.942 р. 98 к., на 8.074 р. 43 к. болѣе, чѣмъ въ 1893 году.

Случайныя поступленія въ видѣ штрафовъ и взысканій за нарушенія акцизныхъ уставовъ, по суммѣ поступленія ихъ въ 1894 году въ 3.539 р. 31 коп., уменьшились по сравненію съ 1893 годомъ на 2.386 р. 81 к.

Въ отношеніи поступленія акцизныхъ доходовъ миновавшій 1894 годъ слѣдуетъ признать весьма благоприятнымъ. Всѣхъ акцизныхъ доходовъ по Петроковской губерніи въ 1894 году поступило 5.114.181 р., болѣе противъ поступленія въ 1893 году на 1.221.564 руб. или на 31 процентъ слишкомъ. Это значительное увеличеніе слѣдуетъ приписать вышеуказаннымъ причинамъ, то есть увеличенію расхода спирта на мѣстное потребленіе и расширенію производительности пивоваренныхъ, дрожжевыхъ, водочныхъ и сахарныхъ заводовъ.

Д) Таможенни.

(Приложеніемъ къ этой статьѣ служатъ помѣщенная въ концѣ обзора ведомости о ввозѣ и вывозѣ товаровъ черезъ таможенныя учрежденія Петроковской губерніи).

Въ районѣ Петроковской губерніи таможенныхъ учрежденій Калишскаго округа въ отчетномъ году имѣлось пять, а именно: четыре таможни,—

- 1) расположенная въ Бендинскомъ уѣздѣ и находящаяся при станціи Сосновицы Варшавско-Вѣнской желѣзной дороги.
- 2) расположенная въ томъ-же уѣздѣ и находящаяся при станціи Граница Варшавско-Вѣнской желѣзной дороги,
- 3) расположенная въ Ченстоховскомъ уѣздѣ и находящаяся въ деревнѣ Гербы,
- 4) расположенная въ Бендинскомъ уѣздѣ и находящаяся въ посад. Модржевъ,

и 5) одна таможенная застава расположенная въ томъ же уѣздѣ и находящаяся въ дер. Нездарѣ, при почтовой станціи Сѣвержѣ.

Въ отчетномъ году привезено иностранныхъ товаровъ:

1) Черезъ Сосновицкую Таможню на сумму . . .	10.838.559 р.
2) " Границкую " " . . .	10.482.981 "
3) " Гербскую " " . . .	160.347 "
4) " Модржіевскую " " . . .	531.001 "
5) " Нездарскую Таможенную заставу на сумму	35.384 "
Всего на сумму	<u>22.048.272 р.</u>

Сравнительно съ 1893 г. (31.871:939) въ отчетномъ году поступило иностранныхъ товаровъ менѣе на 9.823.667 руб.

Вывезено русскихъ товаровъ за границу:

1) Черезъ Сосновицкую Таможню на сумму . . .	31.724.252 р.
2) " Границкую " " . . .	15.593.216 "
3) " Гербскую " " . . .	1.992.162 "
4) " Модржіевскую " " . . .	57.326 "
и 5) " Нездарскую Таможенную Заставу на сумму	2.128 "
Всего на сумму .	<u>49.369.084 р.</u>

Болѣе, въ сравненіи съ прошлымъ годомъ (18.914.685 руб.), на 30.454.399 руб.

Кромѣ того въ отчетномъ году выведено черезъ Таможенныя учрежденія Петроковской губерніи русскихъ кредитныхъ билетовъ:

1) Черезъ Сосновицкую Таможню	2.268.100 р.
2) " Гербскую " "	187.098 р.
3) " Модржіевскую " "	152.845 р.
Всего	<u>2.608.043 р.</u>

Пошлинь съ нихъ взыскано:

1) По Сосновицкой Таможнѣ	226 р. 81 к.
2) " Гербской " "	18 р. 84 к.
3) " Модржіевской " "	15 р. 28 к.
Всего	<u>260 р. 93 к.</u>

Пошлинь съ привозныхъ товаровъ поступило за 1894 годъ, въ золотой валютѣ:

1) По Сосновицкой Таможнѣ	}	5.822.466 р. 71 к.
2) " Границкой " "		кред. 578 " — "
3) " Гербской " "	}	2.109.898 " 85 "
4) " Модржіевской " "		320.977 " 17 "
5) " Нездарской Таможенной Заставѣ	}	кред. 6 " 13 "
		27.293 " 56 к.
	}	кред. 14 " 2 "
		85 " 24 "
Всего	}	золотомъ и 8.280.721 р. 53 к.
		кред. бил. 598 р. 15 к.

Слѣдовательно противъ прошлаго года:

(золотомъ 5.817.969 р. 08 к.) болѣе золотомъ на 2.462.752 р. 45 к.
 (кред. бил. 21.208 р. 22 к.) и менѣе кред. бил. на 20.610 р. 07 к.
 Затѣмъ, принимая во вниманіе размѣры ввоза и вывоза товаровъ, заключимъ, что послѣдній превышаетъ первый на 27.320.812 руб.

Что же касается количества предметовъ ввоза и вывоза, то такое же распредѣляется по таможеннымъ учрежденіямъ въ порядкѣ указанномъ въ прилагаемыхъ при сей статьѣ вѣдомостяхъ.

Свідѣнія о числѣ выданныхъ изъ канцеляріи Господина Начальника Губернскіхъ паспортовъ за время съ 1890 года по 1-е Января 1895 года:

Наименованіе паспортовъ.	1890	1891	1892	1893	1894	Итого.
Заграничныхъ паспортовъ, выданныхъ русскимъ подданнымъ	1294	1388	1504	1858	2385	8429
Посвидѣтельствующихъ на выѣздъ за границу иностранцамъ	1834	1480	1738	1684	2484	9220
Паспортовъ въ Имперію, не включая столицъ	611	674	733	822	849	3689
Паспортовъ въ Имперію кромѣ столицъ и столичныхъ губерній	3978	3775	3819	3986	3896	19454
Русскихъ видовъ иностранцамъ на жительство и перѣѣзды въ Россійской Имперіи	9368	10187	11465	9437	8342	48799
Итого	17085	17504	19259	17787	17956	89591

Е) Отправленіе натуральныхъ повинностей.

а) Военская повинность.

I.

О выполненіи призыва новобранцевъ съ 1894 году.

На основаніи Высочайше утвержденного 1 Января 1874 года устава о военной повинности и Высочайшаго Указа Правительствующему Сенату 9 Мая 1894 года въ Петроковской губерніи призывъ новобранцевъ произведенъ съ 15 Октября по 15 Ноября 1894 года и сопровождался слѣдующими результатами:

По разверствѣ назначено къ приему на службу	3081
Для пополненія назначеннаго числа новобранцевъ состояло:	
а) по призывнымъ спискамъ (ст. 103 уст.)	9635
б) по дополнительнымъ спискамъ А (ст. 158, 353 и 354)	2
в) по дополнительнымъ спискамъ Б (ст. 129)	1833
Итого	11471

Въ числѣ внесенныхъ въ призывные списки заключалось:

а) имѣвшихъ право на льготу по семейному положенію:	
I разряда	1622
II " 	1465
III " 	643
Итого	3730
б) по вѣроисповѣданію:	
христіанъ	8272
евреевъ	1357
в) по сословіямъ:	
1) Лицъ внесенныхъ въ ревизскія сказки (книги населенія), а равно приписанныхъ къ обществамъ послѣ ревизіи (ст. 94 и примѣч. 1 къ ст. 105 уст.)	9628
2) Лицъ, изъятыхъ отъ внесенія въ десятую народную перепись, а также вышедшихъ послѣ ревизіи изъ податнаго состоянія (ст. 95 уст.)	7

Въ числѣ лицъ, внесенныхъ въ дополнительный списокъ Б, заключалось получившихъ отсрочку:

1) на окончаніе образованія (ст. 53, 55)	7
2) по невозможности и для поправленія здоровья (ст. 44):	
въ 1-й разъ	978
во 2-й разъ	849
Итого	1834

Изъ числа лицъ, внесенныхъ въ призывные списки:

а) получило отсрочку:	
1) по имущественному положенію (ст. 52)	3
2) на окончаніе образованія (ст. 53, 55)	16
Итого	19

б) освобождено отъ жеребья (ст. 54) какъ заявившихъ желаніе исполнить воинскую повинность въ качествѣ вольноопредѣляющихся	8
--	---

При осмотрѣ и пріемѣ для пополненія назначеннаго числа новобранцевъ:

1) Признано совсѣмъ неспособныхъ къ военной службѣ (ст. 160 п. 1):	
а) изъ внесенныхъ въ призывные списки:	
1) христіанъ	169
2) евреевъ	33
б) Изъ числившихся по списку Б	22
2) Признано годными къ зачисленію въ ратники ополченія 2 разряда (ст. 154)	
а) изъ внесенныхъ въ призывные списки:	
христіанъ	627
евреевъ	146
б) изъ числившихся по списку Б	871
3) Назначено отсрочекъ по невозможности и для излѣченія болѣзней (ст. 44):	
а) изъ внесенныхъ въ призывные списки:	
христіанъ	938
евреевъ	231
б) изъ числившихся по списку Б	681
4) Отсрочено вслѣдствіе находенія подъ слѣдствіемъ и судомъ (ст. 147)	12
5) Отправлено на испытаніе (ст. 148)	236
Назначено къ переосвидѣтельствуванію, (ст. 150 уст.):	
а) изъ внесенныхъ въ призывные списки	41
б) изъ числившихся по списку Б	11
6) Неявившихся къ исполненію призыва:	
христіанъ	199
евреевъ	80

а именно:

П О У Ъ З Д А М Ъ.	Христіанъ.	Евреевъ.	Итого.
Бендинскому	21	2	23
Брезинскому	15	10	25
Ласкому	17	8	25
Лодзинскому	50	30	80
Новорадомскому	22	5	27
Петроковскому	29	5	34
Равскому	11	7	18
Ченстоховскому	34	13	47
Итого	199	80	279

Принято въ войска:

а) изъ внесенныхъ въ призывные списки	2827
б) изъ внесенныхъ въ дополнительный списокъ А	2
в) изъ внесенныхъ въ дополнительный списокъ Б, по- ступленіе коихъ въ войска было отсрочено:	
1) на основаніи 44 ст. устава:	
по истеченіи 1-й отсрочки	133
по истеченіи 2-й отсрочки	90
2) на основаніи 52, 53, 55 и 66 ст. устава	2
г) Зачтено квитанцій	1
Всего принято	3055

Осталось въ недоборѣ, а именно:

П О У Ъ З Д А М Ъ.	Христіанъ.	Евреевъ.	И т о г о.
Ласкому	—	4	4
Лодзинскому	—	3	3
Петровскому	—	2	2
Ченстоховскому	14	3	17
И т о г о	14	12	26

Въ числѣ принятыхъ заключается:

а) имѣвшихъ право на льготу:	
III разряда	67
II "	56
I "	25
б) женатыхъ	221
Изъ нихъ одиночекъ, семейство которыхъ состоитъ только изъ жены и дѣтей (Цир. Мин. Внутр. Дѣлъ 30 мая 1874 г. № 32)	2
в) Имѣющихъ право на сокращенные сроки службы:	
по 1 пункту 56 ст. устава	3
" 2 " " "	1
" 3 " " "	8
г) умѣющихъ читать и писать или только читать	584
И т о г о	967

д) Зачисленныхъ по приѣмѣ въ запасъ:

на основаніи 63 ст. уст.	3
----------------------------------	---

е) Способныхъ къ службѣ

стровой	2994
нестровой	57

ж) Мѣрю роста:

въ 2 аршина 2 ¹ / ₂ вершка	81
до 2 аршинъ 3 вершковъ включительно	473
" 2 " 4 " "	797
" 2 " 5 " "	871
" 2 " 6 " "	562
" 2 " 7 " "	200
" 2 " 8 " "	63
" 2 " 9 " "	4
" 2 " 10 " "	3

в) по сословіямъ:

1) лицъ, внесенныхъ въ ревизскія сказки (книги населения), а равно приписанныхъ къ обществамъ послѣ ревизіи 3054

2) лицъ, изъятыхъ отъ внесенія въ десятую народную перепись, а также вышедшихъ послѣ ревизіи изъ податнаго состоянія 1

и) по вѣроисповѣданію:

1) Русскихъ (Великорусовъ, Малороссіянь и Бѣлорусовъ) 8
 2) Поляковъ 2297
 3) Пѣмцевъ 310
 4) Евреевъ 439

і) по вѣроисповѣданію:

1) Православныхъ и единовѣрцевъ 8
 2) Прочихъ христіанъ 2607
 3) Евреевъ 439

Изъ числа принятыхъ новобранцевъ:

а) отправлено съ мѣсть призыва въ лѣчебныя заведенія (ст. 23 наставленія присутствіямъ) 55
 б) отправлено съ мѣсть призыва по назначенію въ войска 631
 в) распушено по домамъ на основаніи 155 ст. устава 2365
 Итого 3051

За пополненіемъ контингента при освидѣтельствovanіи (ст. 154 уст.) прочихъ призванныхъ лицъ:

1) зачислено въ ратники ополченія 1-го разряда:
 христіанъ 1727
 евреевъ 135
 2) зачислено въ ратники ополченія 2-го разряда:
 христіанъ 1810
 евреевъ 161
 3) признано совсѣмъ неспособными:
 христіанъ 88
 евреевъ 2
 4) неявилось къ освидѣтельствovanію:
 христіанъ 73
 евреевъ 6
 Итого 4102

II.

О дѣйствіяхъ Присутствій по воинской повинности въ теченіе отчетнаго года.

Принято на замѣну состоящихъ на службѣ, по 51 ст. устава 1
 Принято на службу до наступленія призыва, на основаніи 1 пункта 59 ст. устава 1
 Принято на службу, на основаніи 151 ст. устава:
 а) подлежащихъ переосвидѣтельствovanію 26
 б) входящихъ въ лѣчебныхъ заведеній на испытаніи 42
 в) неявившихся по призыву 7
 г) состоящихъ подъ слѣдствіемъ или судомъ 9
 Итого 151

Принято на службу на основании 158 и 159 ст. устава:

по дополнительному жеребью 1

Возвращено съ дѣйствительной службы по семейному положенію на основаніи 49 ст. устава. 20

Привлечено къ отвѣтственности за нарушеніе законовъ о воинской повинности:

а) по 348 ст. уст. 2
 б) " 350 " " 63
 в) " 353 " " 3
 г) " 354 " " 1

Итого 69

Опредѣленъ возрастъ по нарушенному виду, по 137 ст. уст. 183

Изъ нихъ включено въ призывные списки 118

Причислено на основаніи 119 и 120 ст. устава, въ призывные участки 6

Отчислено изъ призывныхъ участковъ на основаніи 119 и 120 ст. устава 27

Выдано свидѣтельство о припискѣ къ призывнымъ участкамъ:

а) лицамъ означеннымъ въ 95 статьѣ устава 15
 б) прочимъ лицамъ, обязаннымъ, по ст. 97 устава, получить эти свидѣтельства 11

Итого 26

Выдано свидѣтельство о явкѣ къ исполненію воинской повинности на основаніи 160 ст. устава:

а) объ освобожденіи отъ службы на всегда 314
 б) о зачисленіи въ ратники ополченія 1 разряда 1862
 в) о зачисленіи въ ратники ополченія 2 разряда 3715
 г) временныхъ 2167

Итого 8058

Поступило жалобъ въ уѣздныя воинскія присутствія (ст. 201 уст.) на неправомерности въ призывныхъ спискахъ 144

Изъ нихъ признано уважительными 21

Поступило жалобъ въ Губернское по воинской повинности Присутствіе (ст. 205 уст.):

а) на неправомерности въ призывныхъ спискахъ 3
 б) по опредѣленію неспособности къ труду 19
 в) по назначенію льготъ 36
 г) по опредѣленію возраста по наружному виду 3
 д) по опредѣленію годности къ службѣ 91

Итого 152

Изъ нихъ признано уважительными:

а) по опредѣленію неспособности къ труду 3
 б) по назначенію льготъ 1
 г) по опредѣленію годности къ службѣ 4

Итого 8

Перенесено жалобъ въ Правительствующій Сенатъ по 211 ст. устава 2

О дѣлопроизводствѣ Присутствій:

а) число засѣданій, кромѣ происходящихъ для дѣйствій по призыву 263
 б) входящихъ бумагъ 10510
 в) исходящихъ 17927

III.

О расходах по призыву и приему на службу и на содержание Уездных Присутств в течение отчетнаго года.

а) Расходы по отправленію призванных въ губернской городъ для переосвидѣтельствванія и въ лѣчебныя заведенія на испытаніе, и по содержанію этихъ лицъ въ лѣчебныхъ заведеніяхъ (ст. 148 уст. о воин. повин.)	245 р. 94 ¹ / ₂ к.
б) Расходы на путевое квартирное и порціонное довольствіе военнаго члена, медиковъ и военнаго пріемщика (по 164 ст. уст.)	1255 р. 76 к.
в) на путевое и квартирное довольствіе председателей и членовъ Присутствій (ст. 166 уст.)	53 р. 62 ¹ / ₂ к.
г) на содержаніе лицъ, завѣдующихъ дѣлопроизводствомъ Уездныхъ Присутствій (ст. 166 уст.)	4800 р. — к.
д) Канцелярскіе (ст. 164, п. 3 и ст. 166 уст.) изъ казны	3081 р. — к.
е) на наемъ помѣщеній для Присутствій, а также на ихъ меблированіе, отопленіе и освѣщеніе (ст. 167 уст.)	940 р. — к.
Итого изъ казны	10376 р. 33 к.

По призыву 1894 года всѣ вообще дѣйствія установленныя уставомъ о воинской повинности произведены по всѣмъ уездамъ Петроковской губерніи въ опредѣленный закономъ срокъ.

Въ отчетномъ году не было никакихъ случаевъ, которые имѣли бы вредное вліяніе на ходъ призыва и вообще дѣлъ по воинской повинности, а равно не возникло по этимъ дѣламъ никакихъ вопросовъ и недоразумѣній.

Къ исполненію воинской повинности было призвано по всѣмъ призывнымъ и доповнительнымъ А и Б спискамъ христіанъ и евреевъ .

Изъ коихъ подлежало поступленію въ войска:

христіанъ
евреевъ

Итого . . .

Осталось въ недоборѣ:

христіанъ
евреевъ

Итого . . .

Неявилося къ призыву:

христіанъ
евреевъ

Итого . . .

	Въ 1890 г.	Въ 1891 г.	Въ 1892 г.	Въ 1893 г.	Въ 1894 г.	Итого за пять лѣтъ.
	12123	12123	11629	8507	11471	55853
христіанъ	2585	2532	2443	2437	2629	12626
евреевъ	404	445	432	431	451	2163
Итого . . .	2989	2977	2875	2868	3080	14789
Осталось въ недоборѣ:						
христіанъ	—	1	—	24	14	39
евреевъ	5	1	12	32	12	62
Итого . . .	5	2	12	56	26	101
Неявилося къ призыву:						
христіанъ	141	136	134	115	149	725
евреевъ	58	88	90	77	80	393
Итого . . .	199	224	224	192	279	1118

Свѣдѣнія о количествѣ денежныхъ взысканій, наложенныхъ въ силу Высочайшаго повелѣнія 12 Апрѣля 1886 г. на семейство евреевъ, уклонившихся отъ исполненія воинской повинности.

У ъ з д ы.	Число оштрафованныхъ семействъ по призывамъ.			Сумма штрафовъ, наложенныхъ по призывамъ.		
	1892 г.	1893 г.	1894 г.	1892 г.	1893 г.	1894 г.
	Р у б л и.					
Вендинскій	3	5	2	900	1500	600
Брезинскій	7	10	10	2100	3000	3000
Ласкій	6	8	8	1800	2400	2400
Лодзинскій	37	26	30	11100	7800	9000
Новорадомскій	6	1	5	1800	300	1500
Петроковскій	10	8	6	3000	2400	1800
Равскій	4	2	7	1200	600	2100
Ченстоховскій	23	24	17	6900	7200	5100
Итого	96	84	85	28800	25200	25500

б) Квартирная повинность.

Квартиры для штабъ-и оберъ-офицеровъ и классныхъ чиновниковъ военного вѣдомства и для жандармовъ отводились были натурою въ домахъ городскихъ и сельскихъ обывателей или же, вслѣдствіе поступившихъ требованій, отпускались деньги согласно Высочайше утвержден. 2 Мая 1886 г. Мнѣнія Государственнаго Совѣта. Казармы же для нижнихъ чиновъ, равно и хозяйственная для частей войскъ помѣщенія отводились или въ натурѣ, по правиламъ о поочередномъ воинскомъ постоеѣ или же нанимались по контрактамъ съ отпускомъ, въ послѣднемъ случаѣ, домовладѣльцамъ платы по четвертямъ года впередъ, на точномъ основаніи Высочайшаго повѣленія 25 февраля 1891 года.

Въ отчетномъ году въ губерніи были расположены слѣдующія части войскъ и военныя управленія:

въ городѣ Петроковѣ:

Командиръ 2 бригады 7-й пѣхотной дивизіи, 28-й пѣхотный Полоцкій полкъ, (5 ротъ его расположены въ посадѣ Вольбожѣ, Петроковского уѣз.), Петроковское губернское жандармское управленіе, Жандармское управленіе Петроковского, Ласкаго и Новорадомскаго уѣздовъ и Управленіе уѣзднаго воинскаго Начальника;

въ городѣ Лодзи:

Командиръ 1-й бригады 10 пѣхотной дивизіи, 37 пѣхотный Екатеринбургскій Его Императорскаго Высочества Великаго Князя Алексѣя Александровича полкъ съ полковымъ и баталіонными штабами и съ 16-ю строевыми и 1-ю нестроевою ротами, одна сотня Донскаго казачьяго № 5 полка (штабъ полка въ гор. Велювъ, Калишской губ.), Управленіе 10 артиллерійской бригады съ 6-ю батареями, Жандармское Управленіе Лодзинскаго, Равскаго и Брезинскаго уѣздовъ и управленіе уѣзднаго воинскаго Начальника;

въ городѣ Ченстоховѣ:

Штабъ 2-й стрѣлковой бригады съ 7 и 8 стрѣлковыми полками, Командиръ 2 бригады 14 кавалерійской дивизіи, 42-й драгузскій Митавскій Его Королевскаго Высочества Принца Прусскаго Альберта полкъ съ 6-ю эскадронами, Жандармское управленіе Ченстоховскаго и Вендинскаго уѣздовъ;

въ городѣ Новорадомскѣ:

2-ая легкая батарея 2-й стрѣлковой бригады, Управленіе уѣзднаго воинскаго Начальника;

въ городѣ Вевдинѣ:

Одна сотня Донскаго казачьяго № 14 полка (штабъ полка въ Мѣховѣ, Кѣлецкой губерніи);

въ городѣ Равѣ:

5-ть ротъ 170 пѣхотнаго резервнаго Остроленскаго полка, 2-й стрѣлковый летучій Артиллерійскій паркъ и Управление Равскаго уѣзднаго воинскаго Начальника;

въ городѣ Томашовѣ, Брезинскаго уѣзда:

2 баталіона 27 пѣхотнаго Витебскаго полка (штабъ полка въ городѣ Конскѣ, Радомской губерніи).

Для размѣщенія войскъ имѣются въ губерніи городскія и казенныя зданія, а именно:

въ городѣ Петроковѣ:

Каменная казарма, построенная на счетъ квартирныхъ суммъ и старинное зданіе (б. трибуналъ) приспособленное для военной надобности на тѣ же суммы, а также казенное зданіе (по Францишканское), занятое 28 пѣхотнымъ Полоцкимъ полкомъ.

Три деревянныхъ сарая и строенія б. солянаго магазина, изъ коихъ: сарай занятъ: одинъ казенный и одинъ городской—подъ обозъ, а другой городской—подъ цейхгаузъ 28 пѣхотнаго Полоцкаго полка, а флигель магазина—подъ дополнительный цейхгаузъ того же полка.

въ городѣ Новорадомскѣ:

Казенная каменная казарма, передѣланная подѣ конюшни для 2 легкой батареи 2 стрѣлковой бригады и вторая такая же казарма, приспособленная въ части для цейхгауза той же батареи. Вторая половина сего строенія приспособлена подѣ церковь. Деревянная кухня и пекарня и деревянный сарай заняты также батареями;

въ городѣ Ченстоховѣ:

Три деревянныхъ казенныхъ сарая для храненія обоза 42 драгунскаго Митавскаго полка и 2-хъ стрѣлковыхъ полковъ;

въ городѣ Згержѣ:

Четыре деревянныхъ казенныхъ сарая, манежъ и конюшня, занятые въ части подѣ обозъ 10 Артиллерійской бригады;

въ городѣ Равѣ:

Три деревянныхъ казенныхъ сарая для храненія обоза и казенное Иезуитское зданіе занятое въ части 170 пѣхотнымъ резервнымъ Остроленскимъ полкомъ. Кромѣ того часть войскъ расположена за квартирное вознагражденіе въ частныхъ казармахъ, построенныхъ специально для войскъ, а именно: въ Петроковѣ въ каменной казармѣ Краковскаго и Эйбеница, въ г. Ченстоховѣ въ казармѣ бывшей Котлицкаго—два и въ казармѣ Герца—три эскадрона 42 драгунскаго Митавскаго полка и лошади этихъ эскадроновъ, а въ гор. Лодзи въ частной казармѣ Мордки Бендета одинъ баталіонъ 37 Екатеринбургскаго полка и въ такой же казармѣ акціонернаго общества Карла Шайблера, отдаваемой обществомъ взамѣнъ натуральной квартирной съ его строеній повинности, часть того же полка.

в) Подводная повинность.

Поставляемые подводы подраздѣляются на двѣ категоріи: платныя и бесплатныя. Платныя подводы на основаніи правилъ утвержденныхъ постановленіемъ б. Совѣта Управленія Царства Польскаго отъ 22-го апрѣля (4-го мая) 1858 г., поставляются: войскамъ, чинамъ земской стражи и на этапные пункты, съ платою по двѣ копейки, за одноконную подводку, съ версты. Бесплатныя подводы, на основаніи дѣйствующихъ узаконеній, поставляются: а) нижнимъ чинамъ наблюдательнаго корпуса жандармовъ,

при разъѣздахъ по дѣламъ службы; б) для неимущихъ больныхъ, отправляемыхъ въ больницы (на счетъ общества) и в) чинамъ гминной полиціи для разъѣздовъ по дѣламъ службы, если взамѣнъ этой натуральной повинности неопредѣлено особаго вознагражденія по приговорамъ гминныхъ сходовъ.

Въ теченіе 1894 года населеніемъ Петроковской губерніи поставлено: платныхъ подводъ 21.518, бесплатныхъ 4.605. Независимо отъ сего по гминной, подводной и разсыльной повинности въ отчетномъ году поставлено подводъ 2.490. Уплачено взамѣнъ отбыванія ея натурою 26.920 р. 49 к.

Изъ этихъ данныхъ, по сопоставленію ихъ съ прошлогодними усматривается что въ отчетномъ году платныхъ подводъ было поставлено болѣе, нежели въ 1894 г., бесплатныхъ же менѣе; по гминной разсыльной повинности поставлено болѣе подводъ и уплачено взамѣнъ отбыванія ея натурою болѣе, нежели въ 1893 году.

Изъ этого слѣдуетъ заключить, что въ общемъ подводная повинность въ отчетномъ году была болѣе обременительна для жителей Петроковской губерніи, нежели въ прошломъ.

Не смотря на мѣры къ болѣе правильному распредѣленію поставки населеніемъ подводъ, многіе изъ жителей мѣстностей, расположенныхъ вдаль отъ линіи передвиженія войскъ, оставались свободными отъ несенія натуральной подводной повинности.

г) Дорожная повинность.

На основаніи Высочайше утвержденныхъ правилъ о порядкѣ содержанія земскихъ дорогъ въ здѣшнемъ краѣ, содержаніе второразрядныхъ дорогъ и находящихся на нихъ мостовъ отнесено на средства сельскихъ гминъ.

Раскладка этой повинности между жителями и установленіе порядка отбыванія оной предоставлена гминнымъ сходамъ, а наблюденіе за отбываніемъ ея возложено на гминныхъ войтовъ.

Содержаніе земскихъ дорогъ 2-го разряда отнесено на городскихъ земляхъ къ обязанностямъ городскихъ обществъ.

Дороги 3-го разряда положено содержать на счетъ сельскихъ обществъ или владѣльцевъ, черезъ земли которыхъ онѣ пролегаютъ. Крестьяне по недостатку средствъ, предпочитаютъ отбывать дорожную повинность натурою.

Дороги, какъ 2-го такъ и 3-го разряда, хотя находятся въ удовлетворительномъ состояніи, по сравнительно съ дорогами 1-го разряда, движеніе по нимъ затруднительно въ особенности весною и осенью, при передвиженіи грузовъ, а также войсковыхъ тяжестей.

Для отбыванія гминной повинности въ 1894 году по постройкѣ, ремонтноровкѣ и вообще содержанію второразрядныхъ дорогъ и находящихся на нихъ мостовъ употреблено было натурою 16.087 конныхъ и 46.751 пѣшихъ рабочихъ дней и наличными деньгами взамѣнъ натуральной повинности уплачено 20.094 р. 87 к.

При сравненіи съ данными прошлаго года замѣчается увеличеніе рабочихъ дней, какъ конныхъ такъ и пѣшихъ и уменьшеніе суммы наличныхъ денегъ, уплачиваемыхъ взамѣнъ повинности.

III. Общественное благоустройство и благочиніе.

а) Казенныя и общественныя зданія.

Въ 1894 году относительно перестройки и ремонтноровки казенныхъ, а равно отстройки, перестройки и ремонтноровки городскихъ и общественныхъ зданій выполнены и предположены слѣдующія работы:

На счетъ казны: въ г. Петроковѣ переустроена часть казеннаго обознаго сарая подъ дополнительное помѣщеніе пейхгауза 28 пѣхотнаго Полоцкаго полка, израсходовано 609 руб. 64 коп.

въ гор. Новорадомскѣ при казенныхъ воинскихъ зда-
нiяхъ произведенъ ремонтъ кухни, пекарни, а также отхо-
жихъ мѣсть, израсходовано 195 „ 70 „

На счетъ квартирныхъ суммъ: въ гор. Петроковѣ отремонтированы ка-
менные казармы, составляющiя собственность квартирнаго фонда, израсхо-
довано 4.195 р. 92 к.

*На счетъ суммъ, образующихся отъ взноса въ казну квартирнаго воз-
награжденiя за занятiе войсками казенныхъ зданiй:* въ гор. Равѣ произве-
дена починка по-иезуитскаго зданiя, занимаемаго нижними чинами 5-ти ротъ
170 резервнаго пѣхотнаго Остроленскаго полка, израсходовано 232 р. 79 к.

На счетъ кладныхъ и костельныхъ суммъ: въ гор. Бендинѣ произве-
денъ ремонтъ кладбищной ограды съ расходомъ въ 233 р. 7 к.

Въ гминѣ Братошевице, Брезинскаго уѣзда, отстроены
новыя хозяйственныя приходскiя строенiя, на что израсхо-
довано 1.087 „ — „

Тамъ же начата постройка приходскаго дома, опѣнен-
наго въ 150 „ — „

Въ городѣ Згержѣ, Лодзинскаго уѣзда ремонтированъ
костель, израсходовано 394 „ 27 „

Въ городѣ Петроковѣ построенъ каменный домъ для
причта по-пiрскаго костела. Постройка обошлась въ 7.645 „ — „

На счетъ гминыхъ и общественныхъ суммъ: въ Бендинскомъ уѣздѣ,
въ дер. Войковице-Коморне разрѣшено расширить католическую часовню;
расходъ опредѣленъ въ 365 р. 34 к.

Что касается до построекъ и перестроекъ частныхъ зданiй, то опѣ
значительно усилились въ губернiи за отчетный годъ, особенно-же въ горо-
дѣ Лодзи, гдѣ строительная горячка бросается въ глаза. Городъ этотъ рос-
теть непомѣрно, и если не остановится въ ростѣ, чего по всеѣмъ даннымъ
ожидать нельзя, то въ недалекомъ будущемъ превзойдетъ въ этомъ отно-
шенiи все города Имперiи, кромѣ столицъ.

Строительное отдѣленiе едва успѣваетъ разсмотрѣть все поступающiя
на утвержденiе Губернскаго Правленiя планы, вѣдомость коимъ за пять
последнихъ лѣтъ приводятся здѣсь:

Число плановъ, утвержденныхъ въ 1890, 1891, 1892, 1893 и 1894 г.:

Поименованiе уѣздовъ и городовъ.	1890	1891	1892	1893	1894	Итого.
1) Петроковскiй уѣздъ	1	1	5	5	8	20
Гор. Петроковъ	0	16	17	25	24	112
2) Лодзинскiй уѣздъ	38	11	10	18	18	65
Гор. Лодзь	290	407	354	523	572	2146
„ Згержъ	19	16	8	20	22	85
„	1	2	—	2	4	9
3) Ченстоховскiй уѣздъ	1	2	—	2	4	9
Гор. Ченстоховъ	34	55	41	40	42	212
4) Бендинскiй уѣздъ	21	23	19	20	34	117
Гор. Бендинъ	18	12	11	19	20	80
5) Брезинскiй уѣздъ	2	4	2	1	1	10
Гор. Брезины	3	6	10	11	11	41
„ Томашовъ	24	1	6	21	17	69
„	1	1	—	—	5	7
6) Новорадомскiй уѣздъ	1	1	—	—	5	7
Гор. Новорадомскъ	10	25	7	13	5	60
7) Ласкiй уѣздъ	1	—	—	1	—	2
Гор. Ласкъ	2	—	3	2	2	9
„ Пабянице	23	12	14	21	35	105
8) Равскiй уѣздъ	—	1	2	—	—	3
Гор. Рава	—	1	—	1	—	2
Итого	488	594	509	743	820	3154

Если же при этомъ принять въ соображеніе все другія обязанности, лежащія на Строительномъ Отдѣленіи, какъ то: по инженерной части, при постоянномъ ремонтѣ и постройкѣ губернскихъ посейскихъ дорогъ и мостовъ, по инженерному осмотру вновь строящихся, перестраивающихся и достраивающихся многочисленныхъ фабрикъ и заводовъ въ губерніи, а кромѣ того по исполненіямъ частныхъ порученій этого рода отъ другихъ вѣдомствъ, а именно Таможеннаго, Почтово-Телеграфнаго, Народнаго Просвѣщенія и Военнаго, то нельзя не придти къ выводу, что усѣбно справиться съ такимъ обширнымъ и отвѣтственнымъ трудомъ двумъ лишь должностнымъ лицамъ, т.-е. Губернскому Инженеру и Архитектору, составляющимъ весь персоналъ Строительнаго Отдѣленія Губернскаго Правленія, физически невозможно.

б) Дороги, мосты и судоходство въ Петроковской губерніи.

Жельзныя дороги общаго пользованія:

а) Варшавско-Вѣнская, съ вѣтвью отъ Зомбовиць до Сосновца, вообще на протяженіи	215	верстѣ
б) фабричная Лодзинская на протяженіи	26	"
в) Колюшковско-Островецкая "	25	"
г) Ивангородъ-Домбровская "	10	"

Подъѣздныя жельзныя дороги частнаго пользованія:

1) Акціонернаго Общества бумажныхъ мануфактуръ К. Шейблера въ гор. Лодзи, длиною 1.671,4 пог. саж. и вѣтви этой дороги длиною 1.764,3 пог. саж.		
2) по <i>Ченстоховскому</i> уѣзду при станціи <i>Рудники</i> :		
а) къ известковымъ печамъ Добжинскаго и къ химическому заводу Клобуковского и Райхера длиною	644	пог. саж.
б) къ цементному заводу Герберта	132 1/2	"
3) при станціи <i>Ченстоховъ</i> :		
а) къ лѣсопильнѣ Гольдштейна	88 1/2	"
б) къ прядильнѣ Матъ и Коми, длиною	28 1/2	"
в) " Пельцера и Сыновья длиною	402	"
г) продолженіе послѣдняго пути къ фабрикѣ веревковъ Одерфельда, длиною	180	"
д) къ прядильнымъ заводамъ Гилле и Дитрихъ въ им. Блешно, длиною	240	"
	Итого	1.974 пог. саж.
4) по <i>Бендзинскому</i> уѣзду отъ станціи Сосновице:		
а) къ каменно-угольной копи Нивка	4.332 1/2	пог. саж.
съ 5-ю вѣтвями къ разнымъ фабрикамъ	1.468 1/2	"
б) на каменноугольную копъ Милевицы	2.427 1/2	"
съ 3-мя вѣтвями къ копямъ Челядзь и Сатурнь, длиною	4.252 1/2	"
в) къ складамъ угля фонъ-Крамсты и цинкопрокатному заводу Эмма	454	"
г) къ шерете-прядильнѣ Дителя	284	"
д) къ трубо-прокатному заводу Гульдшнейскихъ	278 1/2	"
	Итого	13.497 1/2 пог. саж.
5) отъ остановочнаго пункта <i>Гзисловъ</i> :		
а) къ Майницкому химическому заводу	95	пог. саж.
б) къ шерете-прядильнѣ Шена	266	"
в) къ каменно-угольной копи "Фаннь"	1.179	"
съ вѣтвями къ заводамъ Екатерина и Сельце	551	"
г) къ фабрикѣ котловъ "Финнеръ и Гамперъ"	153	"
д) къ известковой печи Ренарда, длиною	138	"
е) " " "Сродуля" "	640	"
	Итого	3.022 пог. саж.

6) Отъ остановочнаго пункта *Бендигъ* къ известковой печи 203 пог. саж.

7) Отъ станціи *Домброва-Вилска*:

а) на каменно-угольную копь „Янъ“	639 1/2 пог. саж.
б) „ „ „ „Парижъ“	1.162 „
съ вѣтвью къ заводу „Гута-Банковая“	876 „
в) на каменноугольную копь „Загурже“	2.001 1/2 „
съ вѣтвью къ копи „Флора“ и цинковому заводу „Паулина“	553 „
Итого	5.232 пог. саж.

8) Отъ станціи *Стржемешице*:

а) къ заводу озокерита	428 1/2 пог. саж.
б) къ копь „Нѣмце“ „Феликсъ“ вѣтвь	1.811 „
къ копи „Казиміръ“	1.997 „
Итого	4.237 пог. саж.

9) Отъ станціи „*Лазы*“ къ цементному заводу *Высока* 1.156 1/2 пог. саж.

10) Отъ станціи „*Заверце*“ къ бумаго-прядильнѣ акціонернаго общества 652 1/2 пог. саж.

11) Отъ станціи *Мышковъ* къ шерсте-прядильнѣ Шмельцера 200 пог. саж.

12) Отъ остановочнаго пункта „*Жарки*“ къ известковой печи *Л. Сойки*, длиною 76 пог. саж.

13) Отъ станціи *Сосновице-Ивангородскіе* къ шерсте-прядильнѣ *К. Г. Шева* 750 пог. саж.

Къ каменноугольной копи „*Ренардъ*“ 1.125 пог. саж.

14) Отъ остановочнаго пункта *Казиміръ* къ каменноугольной копи „*Казиміръ*“ 550 пог. саж.

Всего подъѣздныхъ желѣзно-дорожныхъ путей 36.111,2 пог. саж., или 72 версты 111 1/5 пог. саж.

Губернскихъ земскихъ трактовъ 1-го разряда, содержаніе коихъ относится на суммы губернскаго дорожнаго сбора, находится въ губерніи 24, длиною вообще 715 версты 42 1/2 саж въ томъ числѣ:

шоссированныхъ	548 версты 80 1/2 саж.
мостовой	30 „ 464 „
грунтовой дороги	135 „ 498 „

На этихъ трактахъ находится нетарифныхъ мостовъ 721, общей длины 1.359 пог. саж.

Такъ какъ на ремонтровку въ 1894 г. 536 вер. 171 1/2 саж. шоссе на трактахъ I-го разряда съ мостами на нихъ и на содержаніе дорожной службы причиталось къ уплатѣ всего 143.252 р. 69 к., то содержаніе въ исправности одной версты шоссе обошлось среднимъ числомъ 266 р. 72 к.

Второразрядныхъ узкихъ дорогъ имѣется въ губерніи 1147 1/2 версты, въ томъ числѣ шоссированныхъ 169 вер. и 2 вер. мостовой. На этихъ трактахъ находится 774 моста, длиною вообще 1.472 сажени.

Содержаніе въ исправности дорогъ II-го разряда производится посредствомъ гминной повинности, распределяемой на жителей по приговорамъ гминныхъ сходовъ и отбываемой ими въ натурѣ, или посредствомъ замѣны натуральной повинности на денежный сборъ.

Тарифныхъ мостовъ на трактахъ I и II разряда находится 29 и содержаніе ихъ въ исправности относится на счетъ владѣльцевъ или обществъ пользующихся тарифнымъ сборомъ за проѣздъ по мостамъ.

Сказанные мосты существуют:

1	въ пос.	Сулесвъ, Петроковского уѣзда	длиною	276	футовъ
1	"	Бржезица Новорадомскаго	" "	54	"
1	"	Концеполь	" "	139	"
2	"	Плавно	" "	246	"
2	"	Кржепице, Ченстоховскаго	" "	170	"
1	въ гор.	Ченстоховъ	" "	125	"
2	въ дер.	Завада, Ченстоховскаго	" "	256	"
3	въ пос.	Козегловы, Бендинскаго	" "	88	"
3	"	Съвержь	" "	199	"
1	въ гор.	Бендинъ	" "	101	"
1	въ пос.	Щерцовъ, Ласкаго	" "	200	"
2	въ дер.	Кленчъ	" "	200	"
1	"	Подгурже	" "	180	"
1	въ пос.	Видава	" "	112	"
1	въ дер.	Рогузъно	" "	170	"
1	въ пос.	Лютомерскъ	" "	76 ¹ / ₂	"
1	"	Новое-мѣсто Равскаго	" "	465	"
2	"	Иновлодзь	" "	375	"

Итого . . . 3.427 ¹/₂ футовъ

или 498 ¹/₂ пог. саж., но мосты въ дер. Завада и Кленчъ совершенно разрушены и неимѣется никакихъ средствъ на ихъ отстройку, сообщеніе совершается по объѣздной дорогѣ.

Проселочныя (III разряда) дороги съ мостами на нихъ, обязаны содержать въ исправности владѣльцы земель, чрезъ кои пролегаютъ таковыя дороги.

Судоходныя рѣки въ предѣлахъ Петроковской губерніи неимѣется, но по восточной границѣ губерніи на протяженіи около 133 веретъ протекаетъ *сплавная рѣка Пилица* (притокъ рѣки Вислы), по коей въ 1894 году изъ пос. Сулева, Иновлодзь и Новое мѣсто отправлено лѣснаго матеріала 65 плотовъ, въ коихъ заключалось: 9.206 штукъ сосновыхъ балоковъ, 5.100 штукъ стропиль, 3.145 штукъ необдѣланнаго сосноваго лѣса, 711 штукъ дубовыхъ балоковъ, 600 штукъ подкладовъ, 2.094 дубовыхъ швелей и 36 конь бочечныхъ досокъ.

в) Почтовые станціи и Почтово-Телеграфныя учрежденія.

А) Конныя почтовые станціи.

Въ Петроковской губерніи въ 1894 году было 26 конныхъ почтовыхъ станціи, на коихъ находилось 65 почтарей и 136 лошадей. Станціи эти слѣдующія:

Наименованіе станціи.	Положено содержать.		Наименованіе станціи.	Положено содержать.	
	Почтарей.	Лошадей.		Почтарей.	Лошадей.
Александровъ	1	2	Лютомерскъ	1	2
Белхатовъ	2	3	Мышковъ	2	3
Бржезица	2	4	Новорадомскъ	2	3
Брзеины	1	2	Пабиницы	4	12
Вадлевъ	2	6	Петроковъ	6	10
Видава	2	3	Рава	4	5
Заверце	3	5	Св. Анна	2	4
Згержь	4	6	Сильничка	1	3
Зелевъ	1	2	Томашевъ	2	4
Клобуцкъ	2	6	Тушинъ	1	2
Концеполь	2	4	Ченстоховъ	3	6
Кржепице	2	6	Щерцовъ	2	3
Ласкъ	5	12			
Лодзь	6	18	Итого	65	136

Въ 1894 году отпущено было лошадей:

подъ почты	18.640
” эстафеты	8
” проѣзжающихъ	23.165

Жалобъ отъ проѣзжающихъ поступило всего 3 и по нимъ наложены на виновныхъ почтодержателей взысканія.

Б) Почтово-Телеграфныя учрежденія.

Въ Петроковской губерніи въ отчетномъ году находилось:

Почтово-Телеграфныхъ конторъ.	{	I-го класса	1
		II-го ”	3
		IV-го ”	1
		V-го ”	4
		VI-го ”	2
Телеграфныхъ конторъ	{	V-го ”	1
		V-го ”	1
Почтовыхъ конторъ	{	V-го ”	1
		VI-го ”	5
Почтово-Телеграфныхъ отдѣленій			26
Почтовыхъ отдѣленій			26

Протяженіе почтовыхъ трактовъ составляло слѣдующее число верстъ:

железнодорожныхъ	269 ¹ / ₂
шоссейныхъ	317
грунтовыхъ	174

По означеннымъ путямъ въ теченіе года пройдено почтами:

по железнымъ дорогамъ верстъ	535.641
” шоссейнымъ ” ”	272.519
” грунтовымъ ” ”	148.742

Открыты почтовые отдѣленія: въ посадѣ Вила съ 1 Июля и въ городѣ Лодзи—городское съ 20 Октября.

Личный составъ этихъ учреждений состоялъ изъ:

чиновниковъ	172
почталоновъ	66
сторожей	36

Въ Правительственной телефонной сѣти аттнненціи Сосновицъ состояло къ 1 Января с. г. линий 60 верстъ 274 саж., проводовъ 344 вер. 458 саж., абонентовъ: частныхъ 93, правительственныхъ 3 и служебныхъ 1, аппаратовъ 126.

Въ частной телефонной сѣти гор. Лодзи состояло къ 1 Января сего же года линий 71 вер. 310 саж., проводовъ 692 вер. 415 саж., абонентовъ: частныхъ 482, правительственныхъ 25 и служебныхъ 9, аппаратовъ 523.

Въ городѣ Лодзи съ 20-го Октября 1894 года открыто 1-ое городское почтовое отдѣленіе съ приемомъ всякаго рода почтовой корреспонденціи, а именно: простой, заказной, денежной и посылочной, при которомъ устроена также и сберегательная касса.

Съ 24 Августа по 20 Сентября 1894 г. было открыто въ урочищѣ Спала на время пребыванія Высочайшихъ Особъ—почтово-телеграфное Отдѣленіе съ приемомъ и выдачею всякаго рода корреспонденціи, куда было также переведено изъ почтовыхъ станцій Петроковской и Калишской губерній 76 лошадей и 16 экипажей.

Гминнымъ Управленіямъ губерніи предложенъ вопросъ объ открытіи при оныхъ почтовыхъ операціяхъ, а именно: продажи почтовыхъ знаковъ оплаты, приема и выдачи простой письменной корреспонденціи, газетъ и повѣ-

стокъ, адресованныхъ на имя жителей гминь, согласно правиламъ, утвержденнымъ Г. Министромъ Внутреннихъ Дѣлъ 29 июня 1894 г.

Случаевъ расхищенія и разграбленія почтъ, а также существенныхъ измѣненій почтовыхъ трактовъ, телеграфныхъ и телефонныхъ линий, какъ равно соединенія почтовыхъ учреждений съ телеграфными въ предѣлахъ губернии въ минувшемъ году не было.

В) Корреспонденція.

1. Почтовая.

Разнаго рода корреспонденціи получено и отправлено было:

1) Внутренней.

	Отправлено.	Получено.	Цѣнностью на:
а) Иногородной:			
Писемъ простыхъ оплаченныхъ	—	2628728	—
” ” неоплаченныхъ	—	22737	—
” безплатныхъ	—	902935	—
” заказныхъ	—	419632	—
” открытыхъ	—	1399976	—
Бандерольныхъ отправленій	—	577636	—
Денежныхъ и цѣнныхъ пакетовъ	144712	129947	} 43928616 4555531
Посылокъ и узловъ цѣнныхъ	22346	23631	
” ” безъ цѣны	—	13000	—
Абонементныхъ періодическихъ изданій	279762	1550493	—
Эстафетъ	3	—	—
б) Городской:			
Писемъ закрытыхъ	188787	—	—
” заказныхъ	8189	—	—
” открытыхъ	4542	—	—
Бандерольныхъ отправленій	291266	—	—
Денежныхъ и цѣнныхъ пакетовъ	2214	—	39841

2) Международной.

	Отправлено.	Получено.	Цѣнностью на:
Писемъ франкированныхъ	847734	989260	—
” нефранкированныхъ	14374	16461	—
” рекомендованныхъ	108574	107295	—
” открытыхъ	259956	361340	—
Бандерольныхъ отправленій	224399	310475	—
Денежныхъ и цѣнныхъ пакетовъ	13994	6654	} 1979061 889199
Посылокъ безъ цѣны	60	4694	
” цѣнныхъ	908	1623	} 8684 40334

II. Телеграфная.

Всѣхъ телеграммъ въ отчетномъ году отправлено и получено было:

	Отправле- но.	Получено.
а) Телеграммъ иногородныхъ:		
тарифныхъ	146923	153299
бесплатныхъ	4395	6359
б) Телеграммъ международныхъ:		
тарифныхъ	25011	30553
бесплатныхъ	448	426
в) проходящихъ 222780		
г) городскихъ:		
тарифныхъ		1952
бесплатныхъ		22

Г) Финансовый результатъ.

Оборотъ почтово-телеграфныхъ суммъ въ 1894 году по учреждениямъ Петроковской губерніи представляется въ слѣдующемъ видѣ:

	Руб.	Коп.
А) ДОХОДЪ.		
За почтовые марки	289109	77
„ штемпельные конверты	17790	21
„ бланки для открытыхъ писемъ	42577	75
„ пересылку корреспонденціи неоплаченной штемпелемъ или марками	37535	8
„ періодическія изданія	1148	62
„ страхованіе	36269	80
„ росписки въ приемъ на почту корреспонденціи	10710	78
„ эстафеты	16	71
Коммисіонныхъ за корреспонденцію съ наложеннымъ платежемъ	404	85
10 коп. сборъ съ проезжающихъ на почтовыхъ лошадяхъ	2241	90
За передачу телеграфныхъ депешъ	157081	29
Разные доходы	869	12
Всего	595755	88

	Руб.	Коп.
Б) РАСХОДЪ.		
На содержаніе личнаго состава	92431	68
„ хозяйственные расходы	27701	70
„ прогоны за возку почтъ и эстафетъ	17381	64
„ командировки и разъѣзды	1164	24
„ лѣченіе нижнихъ служителей	55	16
„ ремонтъ телеграфныхъ и телефонныхъ линий	4620	95
„ распространіе телеграфныхъ и телефонныхъ линий	1511	—
„ пересылку телеграфной корреспонденціи	1121	15
„ разные расходы	11600	70
Всего	157588	22

Сопоставляя вышеприведенныя цифры дохода и расхода почтово-телеграфныхъ учрежденийъ Петроковской губерніи за 1894 годъ, съ таковыми же за 1893 годъ, видно, что чистый доходъ въ отчетномъ году увеличился на 54.969 р. 31 к., а именно:

	1893 годъ.	1894 годъ.
Доходъ	535.763 р. 99 к.	595.755 р. 88 к.
Расходъ	152.565 „ 64 „	157.588 „ 22 „
	<u>383.198 р. 35 к.</u>	<u>438.167 р. 66 к.</u>

г) Народная нравственность.

(Приложеніемъ къ этой статьѣ служитъ ведомость № 5).

Всѣхъ преступленій въ отчетномъ году было совершено 38.401.

Изъ нихъ приходилось на:

а) Округъ Петроковского Окружного Суда	885 или 2,3 %
б) на всѣ Округа Мировыхъ Съѣздовъ Петроковской губерніи	37.516 „ 97,69 %

Отдѣльно по каждому Округу:

а) на I-й Округъ	8.065 „ 21 %
б) на II-й Округъ	17.961 „ 46,77 %
в) на III-й Округъ	11.490 „ 29,92 %

Осужденныхъ по этимъ преступленіямъ было 25.364,

въ томъ числѣ: мужчинъ	21.142 или 83,35 %
„ женщинъ	4.222 „ 16,65 %

Изъ общаго количества осужденныхъ приходилось:

а) на Окружный Судъ	924 или 3,64 %
въ томъ числѣ: мужчинъ	795 „ 86,29 %
„ женщинъ	129 „ 13,21 %
б) на всѣ Округа Мировыхъ Съѣздовъ	24.440 „ 96,36 %
въ томъ числѣ: мужчинъ	20.347 „ 83,21 %
„ женщинъ	4.093 „ 16,79 %

Отдѣльно по каждому Округу:

на I-й Округъ	7.458 или 29,4 %
въ томъ числѣ: мужчинъ	6.351 „ 85,16 %
„ женщинъ	1.107 „ 14,84 %
на II-й Округъ	10.169 „ 40,1 %
въ томъ числѣ: мужчинъ	8.454 „ 83,14 %
„ женщинъ	1.715 „ 16,86 %
на III-й Округъ	6.816 „ 26,86 %
въ томъ числѣ: мужчинъ	5.542 „ 81,34 %
„ женщинъ	1.271 „ 18,66 %

Относительныя данныя показываютъ, что изъ всѣхъ 3-хъ Округовъ Мировыхъ Съѣздовъ, высшій % преступленій (46,77) и осужденныхъ (40,1) падаетъ на II-й Округъ. Обстоятельство это легко объясняется мѣстоположеніемъ его близъ границы и одного изъ самыхъ оживленныхъ пунктовъ губерніи: Бендинскаго уѣзда.

При сравненіи вышеизложенныхъ данныхъ съ таковыми же за прошлый годъ, замѣчается слѣдующая разница:

	въ 1893 г.	въ 1894 г.	слѣдовательно въ 1894 г. меньше на
преступленій было:	38.596	38.401	195
осужденныхъ	25.871	25.364	507

Отдѣльныя группы преступныхъ дѣяній выражаются слѣдующимъ процентнымъ отношеніемъ къ общей суммѣ преступности:

Преступленія противъ вѣры и ограждающихъ оную постановленій	4 или	0,01%
Преступленія противъ порядка управленія	3.554 "	9,26%
Преступленія по службѣ государственной и общественной	34 "	0,09%
Преступленія противъ постановленій о воинской повинности	63 "	0,17%
Преступленія противъ имуществъ и доходовъ казны	1.073 "	2,79%
Преступленія противъ общественнаго благоустройства и благочинія	8.471 "	22,06%
Преступленія противъ жизни, здравія и чести частныхъ лицъ	17.711 "	46,12%
Преступленія противъ правъ семейственныхъ	55 "	0,14%
Преступленія противъ собственности частныхъ лицъ	7.436 "	19,36%

При разсмотрѣніи процентныхъ отношеній каждой группы преступленій къ общему числу ихъ и при сравненіи этихъ данныхъ съ данными 1893 года оказываются слѣдующія измѣненія:

Процентъ преступленій противъ порядка управленія	понижился на	3,51
" " по службѣ государственной и общественной	понижился на	0,01
" " противъ постановленій о воинской повинности	понижился на	0,14
" " противъ доходовъ казны	повысился на	2
" " противъ общественнаго благоустройства и благочинія	повысился на	0,67
" " противъ жизни, здравія и чести частныхъ лицъ	повысился на	2,86
" " противъ правъ семейственныхъ	понижился на	0,01
" " противъ собственности частныхъ лицъ	понижился на	1,7

Изъ цифръ этихъ усматривается, что уменьшеніе послѣдовало по преступленіямъ: а) противъ порядка управленія и б) противъ собственности частныхъ лицъ; увеличеніе же по преступленіямъ: а) противъ доходовъ казны, б) противъ общественнаго благочинія и благоустройства и в) противъ жизни, здравія и чести частныхъ лицъ.

Наблюдаемое изъ года въ годъ уменьшеніе проступковъ противъ порядка управленія главнымъ образомъ объясняется усиленною дѣятельностью административно-полицейскихъ властей, заботящихся объ охраненіи народнаго здравія. Безошибочно можно полагать, что только благодаря ей проникаетъ мало по малу въ жизнь сознаніе необходимости и видимой пользы соблюденія санитарныхъ условій.

Уменьшеніе проступковъ противъ собственности частныхъ лицъ объясняется лучшими, сравнительно съ прежними годами экономическими условіями населенія, благодаря, отчасти дешевизнѣ хлѣбныхъ, отчасти обильному урожаю 1893 года, давшему возможность населенію окончательно оправиться отъ минувшихъ бѣдъ и даже обезпечить себя на будущее. Что же касается увеличенія преступленій противъ имуществъ и доходовъ казны, то такое едва ли можетъ само по себѣ служить мѣриломъ правденности населенія; оно указываетъ лишь на болѣе дѣятельное отношеніе къ своимъ обязанностямъ тѣхъ лицъ, которымъ казна ввѣряетъ охрану извѣстнаго по-

рядка, ибо обнаруженіе подобнаго рода преступленій, не соприкасаясь ни съ чьими личными интересами, всецѣло относится къ области права публичнаго. Колебанія цифръ по преступленіямъ противъ правъ семейственныхъ и по службѣ государственной и общественной, такъ незначительны, что не даютъ основанія дѣлать какихъ бы то ни было правильныхъ выводовъ.

Все осужденные за вышепоименованныя преступленія распределяются слѣдующимъ образомъ:

а) по сословіямъ:

Дворянъ потомственныхъ	72 или	0,28%
Дворянъ личныхъ	80 "	0,32
Почетныхъ гражданъ и купцовъ	532 "	2,1
Мѣщанъ	8.988 "	36,43
Крестьянъ	14.479 "	57,09
Военныхъ	49 "	0,19
Другихъ сословій	1.164 "	4,59

б) по возрастамъ:

Ниже 17-ти лѣтъ	443 или	1,75%
отъ 17—20 лѣтъ	2.018 "	7,95
отъ 21—30 лѣтъ	8.031 "	31,66
отъ 31—40 лѣтъ	8.287 "	32,67
отъ 41—50 лѣтъ	4.579 "	18,05
отъ 51—60 лѣтъ	1.715 "	6,76
свыше 60-ти лѣтъ	291 "	1,16

Данные о составѣ и дѣятельности Земской Стражи въ губерніи и Лодзинской городской полиціи.

Къ 1-му Января 1895 года нижнихъ чиновъ Земской Стражи во всей губерніи числилось 337 человекъ, т.-е. менѣе на 107 противъ прошлагодняго, вслѣдствіе упраздненія съ 1-го Октября Лодзинской городской команды Земской Стражи въ составѣ 107 человекъ.

Принимая во вниманіе, что на основаніи ст. 16 Высочайше утвержденнаго положенія о Земской Стражѣ въ губерніяхъ Царства Польскаго, на каждыя 2.500 человекъ сельскаго и 1.500 городского населенія положено содержать одного стражника и исключая населеніе гор. Лодзи, гдѣ съ 1-го Октября организована на совершенно особыхъ основаніяхъ полиція, прійдемъ къ выводу, что на 1.063.752 жителя губерніи необходимо содержать минимумъ 468 стражниковъ. Такимъ образомъ de facto некомплектъ выражается цифрою 131, если же имѣть въ виду некомплектъ по штату, то онъ опредѣлится только цифрою 24. Однако штатъ этотъ никакъ нельзя признать достаточнымъ и онъ, усиленный даже до нормы, т.-е. 468 человекъ одинаково не отвѣчалъ бы еще дѣйствительнымъ нуждамъ—такъ исключительныя условія, въ которыя поставлена Петроковская губернія. Нельзя пройти молчаніемъ и о томъ, что содержаніе, присвоенное чинамъ Земской Стражи, по утвержденнымъ тому назадъ 27 лѣтъ штатамъ, при особо тяжелыхъ нынѣ условіяхъ полицейской службы и постоянно возростающей дороговизнѣ на все, болѣе чѣмъ недостаточно. Это послѣднее обстоятельство создаетъ губернскому Начальству большія затрудненія при комплектованіи команды людьми русскаго происхожденія и православнаго вѣроисповѣданія. Хорошихъ отставныхъ и запасныхъ солдатъ принимать на такую службу трудно: они и на родинѣ доставутъ себѣ не худшее обезпеченіе, а дурныхъ держать нельзя и потому безпрестанно приходится исключать изъ состава стражи порочныхъ. Тѣмъ не менѣе, какъ указываетъ нижеслѣдующее исчисленіе, католики, въ общемъ составѣ не превышаютъ 10%.

	Прав.	Кат.	Лют.
Петроковская городская команда	23	2	4
Ченстоховская " "	14	6	—
Томашовская " "	7	1	1
Петроковская уѣздная " "	27	7	1
Ченстоховская " "	47	3	2
Брезинская " "	19	2	2
Лодзинская " "	24	3	1
Бендинская " "	52	3	—
Новорадомская " "	27	3	—
Лаская " "	32	2	1
Равская " "	17	3	1
Итого	239	35	13

Дѣятельность всей этой команды за отчетный годъ можетъ быть выражена въ слѣдующихъ цифрахъ:

Обнаружено преступлений и проступковъ	25.614
Розыскано, обнаружено и предано суду по разнымъ правонарушеніямъ	30.620
Задержано бѣглыхъ арестантовъ, бродягъ и дезертировъ	1.276
" иностранцевъ, подлежащихъ высылкѣ на родину	94
Отобрано оружія, содержащагося безъ надлежащаго разрѣшенія	448
Заявлено случаевъ подкупа стражниковъ на сумму 239 р. 3 к.	

Лодзинская городская полиція открыта 1 Октября 1894 г. По комплекту положено содержать тамъ 33 околочныхъ надзирателя и 300 городовыхъ. Къ 1-му Января 1895 г. состояло на лицо городовыхъ 228 человекъ и околочныхъ—30. Некомплектъ объясняется затрудненіемъ подыскать на эти должности въ короткое время людей опытныхъ и вполне безупречныхъ. Что касается дѣятельности Лодзинской полиціи вообще, то, несмотря на короткій періодъ времени ея существованія, можно все таки констатировать полную ея усиленность. Подтвердить это въ данный моментъ цифрами невозможно по той причинѣ, что много дѣлъ направлено было въ истекшемъ году Прокурорскимъ надзоромъ на прекращеніе за силою Высочайшаго Всемилостивѣйшаго Манифеста 14 Ноября. Тѣмъ не менѣе уже въ концѣ отчетнаго года чины судебного вѣдомства неоднократно свидѣтельствовали губернскому Начальству объ энергичной дѣятельности полиціи вообще и сыскаго отдѣленія въ особенности.

д) Тюрьмы, аресты и этапы.

Въ Петроковской губерніи имѣется двѣ тюрьмы: одна въ г. Петроковѣ и другая въ г. Лодзи.

Петроковская тюрьма, рассчитанная по куб. сод. воздуха на 287 чел. (заключаетъ въ себѣ 70 камеръ), размѣщена въ слѣдующихъ зданіяхъ: 1) въ главномъ трехъ этажномъ корпусѣ, передѣланномъ изъ б. по-іезуитскаго монастыря; 2) въ частномъ домѣ, приобрѣтенномъ въ казну отъ владѣльца Кроговскаго; 3) въ такомъ же частномъ домѣ, купленномъ казною у владѣльцевъ Виценикевичей. Означенныя зданія, сооруженныя для цѣлей, неимѣющихъ ничего общаго съ мѣстами заключенія, съ теченіемъ времени пришли въ такую ветхость, что, не смотря на ежегодно производимыя значительныя затраты, около 700 руб., на ихъ обыкновенный ремонтъ, все болѣе и болѣе разрушаются. Неудовлетворительное положеніе Петроковской тюрьмы было удостовѣрено еще въ 1879 г. и съ тѣхъ поръ неоднократно высказывались предположенія о необходимости постройки въ гор. Петроковѣ новой тюрьмы, для которой съ разрѣшенія Главнаго Тюремнаго Управленія въ 1883 г. приобрѣтенъ уже земельный участокъ, простран-

ствомъ около 4 десятины за 4.800 руб. и выработаны подробные техническіе проекты, по которымъ новую тюрьму признано возможнымъ построить на 500—550 чел., каковая постройка, по сдѣланнымъ техническимъ расчетамъ, вызоветъ расходъ около 450.000 руб. Впредь до постройки тюрьмы съ разрѣшенія Главнаго Тюремнаго Управленія отъ 3 Октября 1892 года подъ дополнительное тюремное помѣщеніе нанятъ сосѣдній съ тюрьмою домъ Петроковскаго обывателя Левека Левинскаго на четырнадцать лѣтъ, за плату 5.000 руб. въ годъ. Приспособленіе сего дома Тюремное Управленіе разрѣшило произвести хозяйственнымъ способомъ съ назначеніемъ на сію цѣль приблизительно исчисленнаго кредита въ 12 т. руб. На основаніи этого состоялось постановленіе Губернскаго Правленія, которымъ исполненіе означенныхъ заботъ возложено было на особый Комитетъ въ составѣ—Предсѣдателя Г. Вице-Губернатора и Членовъ: Совѣтниковъ Губернскаго Правленія Военно-Полицейскаго и Юридическаго Отдѣленія, И. д. Начальника Петроковской тюрьмы, Помощника Петроковскаго Губернскаго Архитектора, Медицинскаго Инспектора, Президента г. Петрокова, Городекаго Архитектора и Тюремнаго врача. Этотъ Комитетъ предоставилъ таковыя работы отъ себя подрядчику Абраму Маерану, по контракту. При сведеніи Комитетомъ окончательныхъ счетовъ обнаружилось, что приспособленіе нанятаго дома, который по кубическому содержанію воздуха и по вмѣстимости камеръ не меньше самой тюрьмы, обошлось не въ 12, а въ 20 т. р.; каковая передержка объясняется какъ недостаточно точнымъ исчисленіемъ первоначальной стоимости работъ, къ которымъ въ виду экстренности дѣла пришлось приступить безъ составленія предварительной технической смѣты, такъ и явившеюся необходимостью перестройки особаго флигеля, предназначеннаго для квартиры Начальника тюрьмы. Дополнительное тюремное помѣщеніе въ домѣ Левинскаго предназначено главнымъ образомъ, для содержанія въ немъ лицъ, отбывающихъ тюремное заключеніе по приговорамъ, и въ части для арестуемыхъ за преступленія политическаго свойства.

Въ Петроковской тюрьмѣ въ теченіе минувшаго года содержалось 2.674 арестанта, а среднимъ числомъ въ день 744 челов. Изъ означеннаго числа арестантовъ было осужденныхъ 1.831 и поделѣтвенныхъ 843 чел.

Въ числѣ осужденныхъ было приговоренныхъ:

къ ссылкѣ въ каторжныя работы	24 чел.
къ ссылкѣ на поселеніе въ Сибирь	18 "
къ работамъ въ исправительныхъ арестанск. отдѣленіяхъ	319 "
къ заключенію въ тюрьмѣ	1.468 "
къ кратковременному аресту при тюрьмѣ	2 "
Итого	1.831 чел.

Изъ общаго числа 2.674 арестантовъ въ теченіе 1894 г. вышло:

а) влѣдствіе окончанія срока наказанія	1.385 чел.
б) освобожденныхъ по другимъ причинамъ.	248 "
в) переведено въ другія мѣста заключенія	432 "
Итого	2.065 чел.

Все содержавшіеся въ общей сложности пробыли въ заключеніи 271.566 арестанскихъ дней и продовольствовались горячею пищею, изготовляемою подъ надзоромъ тюремнаго Начальства изъ продуктовъ, поставившихся подрядчикомъ, по контракту по цѣнѣ 8,90 коп. за дневную арестантскую порцію.

Больныхъ арестантовъ въ тюремномъ лазаретѣ въ теченіе 1894 г. было 633 чел. изъ нихъ умерло 15 чел. Въ сравненіи съ 1893 годомъ, когда число больныхъ выразилось цифрою 717, а умершихъ 36 человѣкъ, отчетный 1894 годъ слѣдуетъ признать болѣе благопріятнымъ.

Больные арестанты, въ случаѣ появленія какихъ либо эпидемическихъ болѣзней, помѣщаются въ занимаемомъ, съ разрѣшенія Главнаго Тюремнаго Управленія, добавочнымъ загородномъ помѣщеніи въ домѣ обывателя Горвича, за годичную плату 500 руб.

Содержаніе тюремныхъ арестантовъ, включая продовольствіе, одежду, обувь и проч. въ 1894 г. обошлось въ 34.640 руб. 15 коп.

Арестантская одежда строится по преимуществу из матеріалов доставляемых, на основаніи 10 п. Отд. I ст. 35 Учр. Упр. Губ. Царств. Польск., тюремными фабриками.

Для этой надобности выписано въ отчетномъ году изъ Варшавской тюремной фабрики.

а) обыкновеннаго тика	9.000 арш.
б) рубашечнаго холста	8.000 "
в) подкладочнаго „	3.000 "
г) и для полотенець	1.000 "

Постройка одежды, бѣлья и постели изъ доставленныхъ матеріаловъ, произведена была въ отчетномъ году трудомъ арестантовъ, обувь же поставлялась Начальникомъ тюрьмы съ уплатою ему вознагражденія съ человѣка: за осужденныхъ по $\frac{3}{8}$ коп. и за подсѣдственныхъ по $\frac{3}{16}$ коп. въ день, считая въ томъ числѣ матеріалъ и издержки на шитье.

Въ виду полученія матеріаловъ для одежды, бѣлья и постели изъ другихъ тюремъ, расходъ собственно по Петроковской тюрьмѣ на сей предметъ составлялъ	355 р. 79 к.
за поставку же обуви уплачено Начальнику тюрьмы	1.018 р. 76 к.
Итого	1.374 р. 55 к.

Отопленіе Петроковской тюрьмы въ отчетномъ году производилось хозяйственнымъ образомъ И. д. Начальника тюрьмы по цѣнамъ не свыше за одну полукубическую сажень дровъ 6 руб. и за одинъ пудъ каменнаго угля 14 коп. Освѣщеніе той же тюрьмы (корридоровъ и двора) производится на основаніи тюремной инструкціи 1859 г. Начальникомъ тюрьмы цѣлый годъ въ теченіе всей ночи, при чемъ по штату положено: за освѣщеніе фонаря 39 руб. 83 коп. и за освѣщеніе лампы 8 руб. 48 $\frac{1}{4}$ коп. въ годъ.

Въ Петроковской тюрьмѣ, на основаніи закона 6 Января 1886 г., введены ткацкія и корзинныя работы. Корзинное производство заключается главнымъ образомъ въ оплетаніи бутылей, предназначаемыхъ для перевозки ѣдкихъ жидкостей. Дѣло это ведется уже 8 лѣтъ и привилось въ тюрьмѣ довольно прочно; частный предприниматель обязанъ по контракту доставлять матеріалы съ такимъ расчетомъ, чтобы этою отраслю работъ ежедневно занималось не менѣе 50 челов. арестантовъ. Плата за оплетаніе одной бутылки или выдѣлку корзины для помѣщенія въ ней бутылки опредѣлена, въ зависимости отъ размѣровъ корзины и бутылки отъ 3 до 4-хъ коп. Самыя работы производятся въ арестантскихъ камерахъ, не требуютъ отъ тюрьмы никакихъ затратъ и весьма удобны для простолюдина, скоро усваивающаго это мастерство. Вслѣдствіе расширенія тюрьмы дополнительнымъ помѣщеніемъ, нанятымъ въ домъ Левинскаго съ 1-го Юня 1893 года введено также и ткацкое производство. Для этихъ работъ, не требующихъ со стороны тюрьмы никакихъ расходовъ, частному предпринимателю, за условленную и точно опредѣленную плату предоставлено, по контракту, установить въ специально отведенномъ помѣщеніи 30 ткацкихъ станковъ, для занятія ежедневно не менѣе 30 арестантовъ ткачей. Развитие этой отрасли труда представляется весьма желательнымъ потому, что въ Петроковской губерніи сосредоточена ткацкая промышленность всего Привислинскаго края и спросъ на ткачей чрезвычайно великъ, такъ что лица, подучившіеся въ тюрьмѣ, по выходѣ на свободу, могутъ считать себя вполне обеспеченными работою. Тюремное Начальство принимаетъ мѣры къ ознакомленію возможно большаго числа арестантовъ съ ткацкимъ производствомъ, но по краткости существованія этихъ работъ и по недостатку свободныхъ помѣщеній должно ограничиться 30 станками, размѣщенными въ 9-ти камерахъ. Кромѣ означенныхъ работъ арестанты занимались еще работами на потребности тюрьмы, какъ-то: шитьемъ одежды и обуви, по приспособленію добавочнаго помѣщенія мѣстной тюрьмы и пр.

Дохода отъ всёхъ перечисленныхъ выше работъ выручено въ отчетномъ году 6.422 руб. 47 коп., а именно:

отъ оплетанія бутылокъ и выдѣлки корзинъ	2.612 р. 72 к.
» ткацкихъ работъ	2.239 " 28 "
» столярныхъ и бондарныхъ	127 " 22 "
» портняжныхъ	186 " 40 "
» ремонта тюрьмы	192 " 90 "
» опиливанія перьевъ	20 " — "
» вѣшнихъ работъ	73 " 95 "
Итого	6.422 р. 47 к.

Ежедневный заработокъ одного арестанта составлялъ:

по оплетанію бутылокъ и выдѣлкѣ корзинъ	отъ 15 до 28 коп.
» ткацкому производству	" 28 " 40 "
» бондарному и столярному	" 28 " 40 "
» портняжному	" 40 " 50 "
» вѣшнымъ работамъ	" 16 " 20 "
» ремонтнымъ	" 16 " 20 "
» опиливанію перьевъ	" 5 " 4 ¹ / ₂ "

Примѣнительно къ указаніямъ, изложеннымъ въ законѣ 6-го Января 1886 г. заработанная арестантами сумма распределѣна въ пользу казны, тюрьмы и арестантовъ, при чемъ въ пользу послѣднихъ въ отчетномъ году отчислено 2.528 руб. 29 коп., изъ коихъ приблизительно 70 руб. выдано согласно желанію арестантовъ ихъ семействамъ, находящимся на свободѣ. Затѣмъ нѣкоторая часть заработка израсходована на улучшеніе пищи работавшихъ, остальная же часть выдана на руки арестантамъ при освобожденіи.

Работы вообще оказываютъ замѣтное вліяніе на арестантовъ, во первыхъ томъ отношеніи, что отучаютъ ихъ отъ лѣности и дурныхъ наклонностей и во вторыхъ, способствуютъ установленію дисциплины и порядка въ тюрьмѣ и въ то же время приучаютъ арестантовъ къ трудовой жизни, сообщая имъ познанія полезныя и по выходѣ изъ мѣста заключенія.

Лучшимъ примѣромъ нравственнаго исправленія арестантовъ, занятыхъ работами, можетъ служить то обстоятельство, что изъ 69 арестантовъ, обучавшихся въ теченіе 1894 г. ткацкому производству, до половины Юня 1895 и ни одинъ обратно въ тюрьму не доставленъ.

Тюрьменная дисциплина поддерживалась мѣрами, предоставленными какъ тюрьмною Инструкціею такъ равно и распоряженіями высшаго Начальства, но вліяніе наказаній замѣчалось лишь по отношенію къ менѣе преступнымъ арестантамъ; арестанты же изъ разряда каторжныхъ и редевицы дисциплинарнымъ взысканіямъ переносили съ особаго рода ухарствомъ, какъ будто налагаемое наказаніе дѣлало имъ честь, а не служило карательною мѣрою.

Въ виду воспослѣдовавшаго 28 Января 1894 г. Высочайшаго утвержденія мнѣнія Государственнаго Совѣта, Главное Тюрьмное Управленіе признало возможнымъ въ отчетномъ году штатъ Управленія Петроковской тюрьмы увеличить слѣдующимъ образомъ:

- 1) должность Начальника тюрьмы изъ III разряда переведена во II разрядъ, съ годовымъ окладомъ вмѣсто 1.000 руб., въ 1.200 руб.
- 2) добавлена одна должность Помощника Начальника II разряда, съ окладомъ въ 700 руб. въ годъ.
- 3) увеличенъ окладъ содержанія кашпелану съ 125 до 200 руб. въ годъ.
- 4) увеличено содержаніе врачу до 600 руб., а фельдшеру до 300 руб. въ годъ, вмѣсто прежнихъ 225 руб. и 150 руб.
- 5) усилены средства отпускаемыя на канцелярію до 1000 руб. въ годъ.
- 6) добавлено 6 младшихъ надзирателей съ высшимъ окладомъ по 240 руб. въ годъ.
- и 7) добавлено 24 младшихъ надзирателей съ окладомъ по 180 руб. въ годъ.

Благодаря усиленному составу надзирателей служебныя занятія ихъ по возможности уравниваются, при чемъ увеличено число наружныхъ постовъ, а на болѣе важныхъ отдѣлахъ къ отдѣленнымъ надзирателямъ назначены помощники; на дворахъ во время прогулокъ для наблюденія за гуляющими арестантами назначается стражи больше на нѣсколько человѣкъ и, наконецъ, служба нижнихъ чиновъ стражи значительно облегчилось въ томъ отношеніи, что свободныя днѣвки назначаются надзирателямъ вмѣсто одного раза въ мѣсяцъ, какъ было прежде, два раза, сверхъ сего по воскреснымъ и праздничнымъ днямъ отдѣленные надзиратели отпускаются на богослуженія, что при прежнемъ составѣ стражи было почти невозможно.

Не смотря однако на такой численный составъ тюремныхъ надзирателей, окарауливаніе разбросанныхъ тюремныхъ зданій, немѣющихся ограды и состоящихъ изъ трехъ домовъ, выходящихъ окнами на три улицы и площадь все таки представляется крайне затруднительнымъ.

Въ виду сего и такъ какъ тюремныя зданія ни по размѣрамъ, ни по санитарнымъ условіямъ, не соответствуютъ своему назначенію, скорѣйшее сооруженіе въ г. Петроковѣ новой тюрьмы, по проектамъ находящимся въ Главномъ Тюремномъ Управленіи является дѣломъ неотложной надобности.

Тюремные надзиратели по своему происхожденію принадлежатъ къ двумъ сословіямъ: крестьянскому и мѣщанскому. По роду прежней военной службы, они распредѣляются:

а) служившихъ въ пѣхотѣ	62 чел.
б) " въ кавалеріи	7 "
в) " въ артиллеріи	9 "

По вѣроисповѣданіямъ:

Православныхъ	32 чел.
Католиковъ	46 "

Изъ общаго числа надзирателей грамотныхъ 63 человѣкъ.

Большинство надзирателей по недостатку соответствующихъ помѣщеній въ тюремныхъ зданіяхъ жило на вольныхъ квартирахъ въ городѣ. Такое положеніе дѣла особенно невыгоднымъ являлось для тюремныхъ надзирателей, значительная часть которыхъ, по причинѣ дороговизны квартиръ вблизи тюрьмы ищетъ дешевыхъ помѣщеній на окраинахъ города, за версту, а иногда и болѣе отъ мѣста службы, что замѣтно отражается на отправленіи ихъ обязанностей въ особенности въ ночное зимнее время и ненастную погоду, когда замѣчались случаи опаздыванія на службу, особенно со стороны смѣняющихся черезъ каждыя 6 часовъ.

Лодзинская тюрьма, открытая въ 1886 году по Высочайшему повелѣнію, до отчетнаго года была размѣщена въ одномъ домѣ съ городскимъ полицейскимъ арестомъ, но такъ какъ зданіе это по своимъ размѣрамъ не могло вмѣщать всѣхъ тюремныхъ и полицейскихъ арестантовъ, то Губернское Начальство еще въ 1892 г. возбудило переписку о разрѣшеніи Лодзинскому Городскому Управленію уступить въ собственность казны, для тюремной надобности, безъ торговъ принадлежащія городу: а) нижній этажъ каменнаго зданія, занятаго Лодзинскимъ тюремнымъ арестомъ и находящіяся при арестѣ службы за сумму 16.376 руб. 30 коп. и б) участокъ земли подъ указанными строеніями и тюремными дворами по оцѣнкѣ его, произведенной примѣнительно къ ст. 575 и слѣд. Св. Зак. т. X ч. I изд. 1887 г.; ходатайство это по положенію Комитета Министровъ Высочайше утверждено 6 Юня 1893 г. и, такимъ образомъ, въ настоящее время въ Лодзинской тюрьмѣ возможно размѣстить около 80 человѣкъ арестантовъ, считая по 1½ куб. саж. воздуха на одного заключеннаго. Но за всѣмъ тѣмъ въ этой тюрьмѣ вслѣдствіе отвода не менѣе ¼ части камеръ для однопочнаго заключенія, ощущается съ одной стороны крайній недостатокъ помѣщеній, а съ другой неправильное размѣщеніе арестованныхъ по категоріямъ и возрастамъ.

Въ Лодзинской тюрьмѣ содержалось въ теченіе 1894 года 892 арестанта, въ томъ числѣ:

подсѣдственныхъ	716 чел.
приговоренныхъ къ краткосрочному тюремному заключенію:	
1) по приговорамъ мировыхъ судей	163 чел.
2) гминныхъ судовъ	9 "
3) общихъ судебныхъ учреждений	4 "
<u>Итого</u>	<u>892 ар.</u>

На содержаніе всѣхъ этихъ арестантовъ расходовано изъ казенныхъ суммъ 5.635 руб. 99 коп.

Въ отчетномъ 1894 году съ особою силою выступилъ давно назрѣвшій вопросъ объ устраненіи затрудненій, встрѣчаемыхъ при размѣщеніи въ тюрьмахъ Петроковской губерніи лицъ, арестуемыхъ чинами жандармскаго вѣдомства. Хотя число ихъ въ среднемъ выводѣ не бываетъ ежедневно болѣе 50 человекъ и слѣдовательно увеличеніе на такую цифру контингента тюремнаго населенія въ губерніи на первый взглядъ, при массѣ общеуголовныхъ преступниковъ, не можетъ казаться особо значительнымъ, но въ дѣйствительности размѣщеніе представляется чрезвычайно затруднительнымъ потому, что для каждаго изъ нихъ необходимо отводить совершенно отдѣльную камеру и изолировать ее. Выше было объяснено расположеніе обѣихъ тюремъ и недостаточная вмѣстимость ихъ. Если же къ этой маловмѣстительности тюремныхъ зданій прибавить то обстоятельство, что по недостатку въ тюрьмахъ малыхъ одиночныхъ камеръ приходится иногда отводить для одного лица такое помѣщеніе, въ которомъ свободно можно содержать отъ 5 до 10 человекъ, то окажется, что тюрьмы Петроковской губерніи положительнo не могутъ дать для лицъ арестуемыхъ чинами жандармскаго вѣдомства достаточнаго числа обособленныхъ камеръ. О такомъ ненормальномъ положеніи вещей въ Петроковской губерніи, (14 Апрѣля 1895 г.) Губернаторъ вошелъ съ представленіемъ къ Господину Главному Начальнику Края, при чемъ высказалъ предположеніе о необходимости постройки одиночной тюрьмы, въ г. Лодзи, не менѣе, какъ на 75 человекъ. Расходъ на возведеніе такого зданія приблизительно исчисленъ въ 40—50 тысячъ руб.; впредь же до постройки, проектированъ наемъ временнаго помѣщенія для сей цѣли съ ежегоднымъ расходомъ, не менѣе 3/т. руб., не считая единовременной затраты на приспособленіе помѣщенія отъ 4-хъ до 6/г. рублей.

По Петроковской губерніи въ отчетномъ году насчитывается 37 случаевъ побѣговъ арестантовъ, въ томъ числѣ: по Петроковской тюрьмѣ—одинъ съ работъ внѣ тюрьмы, другой посредствомъ взлома желѣзной оконной рѣшетки и третій на пути слѣдованія изъ зданія мѣстнаго Окружнаго Суда въ тюрьму; 13 изъ городскихъ и гминныхъ арестовъ и 21 во время препровожденія арестантовъ. Изъ числа бѣжавшихъ задержано 31 человекъ, розыски остальныхъ оказались пока безуспѣшными.

Въ губерніи находятся аресты: полицейскіе и судебные—въ городахъ и гминные—при гминныхъ судахъ и Управленіяхъ.

Въ теченіе 1894 г. въ городскихъ арестахъ содержалось 14.101 арестантъ въ томъ числѣ:

1) подсѣдственныхъ	2.722 чел.
2) приговоренныхъ къ краткосрочному заключенію:	
а) по рѣшеніямъ Мировыхъ Судей	1.944 "
б) " " Гминныхъ судовъ	203 "
в) " " Общ. судебн. Учрежд.	225 "
г) " " администрат. властей	251 "
д) арестованн. воен. полиц. властями	290 "
е) пересыльныхъ	8.466 "

Всѣ эти заключенные получали кормовыя деньги по 9 к. въ сутки.

На содержаніе означенныхъ арестантовъ выведено въ расходъ изъ подлежащихъ казенныхъ суммъ 17.146 руб. 87 коп.

Издержки эти распределяются слѣдующимъ образомъ:

а) на содержаніе судебныхъ арестантовъ	6.586 р. 41 к.
б) лицъ арестованныхъ воен. полиц. властями	107 р. 60 к.
в) на переселенныхъ	10.452 р. 86 к.

Въ гминныхъ-же арестахъ содержалось 9.343 лица, на продовольствіе и окарауливаніе коихъ израсходовано въ отчетномъ году изъ гминныхъ суммъ 10.143 руб. 55 коп.

Черезъ Петроковскую губернію проходятъ три этапныя линіи: двѣ по желѣзнымъ дорогамъ изъ Варшавы до Домбровской станціи Варшавско-Вѣнской желѣзной дороги и изъ Петрокова въ г. Кѣльцы по Ивангородо-Домбровской желѣзной дорогѣ, третья пѣшая по направленію изъ Калиша въ гор. Петроковъ.

По пѣше-этапной линіи устроены два почлежныхъ пункта: одинъ въ дер. Вадлевѣ Петроковского уѣзда и другой въ г. Ласкѣ.

Военный этапъ состоитъ въ г. Петроковѣ въ вѣдѣніи мѣтнаго уѣзднаго воинскаго Начальника, который ведетъ отчетность по путевому и кормовому довольствію лицъ, пересылаемыхъ по этапу.

По этапнымъ линіямъ въ 1894 г. въ Петроковской губерніи прослѣдовало арестантовъ 2.496 чел., на путевое и кормовое довольствіе которыхъ израсходовано 219 руб. 63 коп. менѣе противу предыдущаго года на 63 к.

Сборный тюремный капиталъ.

Денежныя взыскапія и штрафы, налагаемые по судебнымъ уставамъ Императора Александра II (ст. 383 и примѣчаніе къ ней, ст. 528 и прим. къ ней, ст. 91 и прим. къ ней уст. гражд. судопр. ст. 323, 328, 427, 438 и 643 прим. къ ст. 999 ст. 83, 114, 141 и 1-е прим. къ ст. 199 уст. угол. судопр. и ст. 27 уст. о наказ. налаг. мир. суд.) обращаются въ капиталъ на устройство общихъ мѣстъ заключенія. Въ капиталъ этотъ по ст. 12 (прим. 2) св. зак. XIV т. уст. о суд. подѣ стр. по прод. 1887 г. подлежатъ обращенію и штрафы налагаемые административными властями въ Царствѣ Польскомъ на основаніи Высочайше утвержденного 20 Сентября 1876 г. положенія комитета по дѣламъ Царства и Высочайшаго повелѣнія 7 Юля 1878 г.

Поступленій денежныхъ взыскапія и штрафовъ въ отчетномъ году было 20.695 руб. 97 коп., которые и переведены на Главное Казначейство въ вѣдѣніе Главнаго Тюремнаго Управленія.

Капиталъ на устройство помѣщеній для подвергаемыхъ аресту по приговору гминныхъ судовъ.

На основаніи закона 1 Мая 1879 г. денежныя взыскапія и штрафы, налагаемые согласно судебнымъ уставамъ Императора Александра II по дѣламъ гминныхъ судовъ, поступали въ пользу гминъ. Затѣмъ Высочайше утвержденнымъ 18-го Мая 1888 г. мѣншемъ Государственнаго Совѣта отмѣнено дѣйствіе закона 1 Мая 1879 г. въ отношеніи обращенія въ гминныя сборы штрафныхъ суммъ и таковыя въ настоящее время поступаютъ на устройство и содержаніе собственно арестныхъ помѣщеній, а не заключаемыхъ въ нихъ лицъ, какъ было до изданія закона 18 Мая.

По доставленнымъ уѣздными Начальниками свѣдѣніямъ, остатокъ отъ поступленій означенныхъ штрафныхъ суммъ за отчетный годъ составляетъ 8.623 р. 5 к.

оставалось отъ прежнихъ лѣтъ 27.794 р. 52 к.

Всего состоитъ въ наличности 36.417 р. 57 к.

которые и хранятся въ Петроковскомъ Отдѣленіи Государственнаго Банка для приращенія процентами.

е) П о ж а р ы.

Въ отчетномъ году въ Петроковской губерніи было 498 пожаровъ (меньше чѣмъ въ предыдущемъ, на 4 случая) изъ нихъ:

отъ молніи	30 случаевъ
отъ дурнаго устройства печей и трубъ	60 „
отъ неосторожнаго обращенія съ огнемъ	80 „
отъ поджога	106 „
отъ другихъ причинъ	222 „

При сравненіи этихъ цифръ съ данными прошлаго года замѣчается, что случаевъ пожаровъ отъ грозы въ отчетномъ году менѣе на 4, отъ дурнаго устройства печей и трубъ—на 18, отъ неосторожнаго обращенія съ огнемъ болѣе на 4, отъ поджоговъ менѣе на 3 и отъ другихъ необнаруженныхъ дознаніемъ причинъ болѣе на 13.

Города и уѣзды по числу пожаровъ, въ частности, идутъ въ слѣдующемъ нисходящемъ порядкѣ:

Г о р о д а:	У ѣ з д ы:
Лодзь 16	Ченстоховскій 102
Ченстоховъ 11	Новорадомскій 74
Новорадомскъ 6	Петроковскій 64
Петроковъ 5	Ласкскій 57
Томашевъ 4	Лодзинскій 50
Пабянице 2	Бендинскій 39
Згержъ 2	Равскій 32
Брезины 2	Брезинскій 31
Ласкъ 1	
<u>Итого 49</u>	<u>Итого 449</u>

Всего, какъ значится выше—498.

Для прекращенія пожаровъ отъ поджоговъ съ цѣлью воспользоваться страховымъ вознагражденіемъ, въ 1894 году были приняты слѣдующія мѣры:

1) Производилась повѣрка правильности застрахованія строеній въ губерніи, при чемъ застрахованіе въ недвижимостяхъ уменьшено на 41.440 руб., такъ какъ стоимость осмотровныхъ строеній, показанная по страховымъ оцѣнкамъ, оказалась преувеличенною;

2) За обнаруженіемъ неправильности страховыхъ оцѣнокъ, въ 4 случаяхъ должностныя лица гминныхъ управленій подвергнуты административному взыскаіію;

3) по поводу подозрѣнія страхователей въ умышленныхъ поджогахъ, въ 23 случаяхъ приостановлена, впредь до рѣшенія суда, выдача страхового вознагражденія, исчисленнаго на сумму 8.387 руб. 30 коп.;

4) фольварочныя строенія, находящіяся въ 5 частныхъ имѣніяхъ, распроданныхъ мелкими участками, а также строенія на 14 недвижимостяхъ, возведенныя на чужой землѣ, исключены изъ застрахованія; и

5) застрахованіе строеній на 1.036 недвижимостяхъ, преимущественно посадскихъ и мельничныхъ, принято на страхъ въ $\frac{3}{4}$ частяхъ стоимости, опредѣленной по страховымъ оцѣнкамъ.

Въ городахъ: Петроковѣ, Лодзи, Згержѣ, Бендинѣ, Пабіаницахъ, Ченстоховѣ, Новорадомскѣ, Томашевѣ и Равѣ образованы пожарныя общества изъ охотниковъ. Они состоятъ въ каждомъ городѣ изъ Начальника надъ охотниками, помощника его, участковыхъ старшинъ, дѣйствительныхъ и почетныхъ членовъ.

Члены совѣта общества избираются ежегодно, по большинству голосовъ, изъ дѣйствительныхъ и почетныхъ членовъ; послѣдніе вносятъ извѣстную плату въ пользу общества. Общества эти руководствуются уставомъ, утвержденнымъ Г. Варшавскимъ Генераль-Губернаторомъ. Кромѣ этихъ обществъ, на нѣкоторыхъ фабрикахъ устроены пожарныя обозы, и часть фабричныхъ рабочихъ приучена къ обращенію съ огнегасительными снарядами. Въ болѣе значительныхъ посадахъ и деревняхъ имѣются также пожарныя инструменты, за исправнымъ состояніемъ которыхъ имѣютъ наблюденіе Начальники земской стражи. Они же, какъ лично, такъ и черезъ подчиненныхъ имъ чиновъ, принимаютъ должныя мѣры къ предупрежденію пожаровъ.

ж) Различныя происшествія и народныя бѣдствія.

Въ Бендинскомъ уѣздѣ въ дачахъ деревень Пинчице и Гута Старая, гмины Пинчице 30-го Апрѣля отчетнаго года выпалъ градъ, которымъ истреблено озимой ржи и повреждено яровыхъ посѣвовъ на пространствѣ 80 десятинъ. Убытка исчислено приблизительно на 640 руб.

Такая же буря съ градобитіемъ, повредившимъ озимые и яровые хлѣба и фруктовыя деревья пронеслась 10-го Мая въ уѣздахъ: Лодзинскомъ, надъ гминами Жероминъ и Гурки, убытки исчислены въ 23.870 руб., и въ Новорадомскомъ уѣздѣ надъ гминами Бжезница и Гармекъ, гдѣ повреждено 416 десятинъ хлѣба и убытковъ исчислено на 13.125 руб. и 12-го Мая въ Ченстоховскомъ уѣздѣ надъ гминами Венгловице и Рендзины, на пространствѣ 14.000 десятинъ съ убытками въ 15.680 руб.

IV. Народное здравье и общественное призрѣніе.

а) Врачи.

Въ 1894 году, въ городахъ и уѣздахъ губерніи состояло на государственной службѣ по гражданской медицинской части 82 лица, а именно:

врачей	37 лицъ
ветеринаровъ	8 "
фельдшеровъ	26 "
и городскихъ повивальныхъ бабокъ	11 "

Вообще же, всѣхъ, состоящихъ на государственной и частной службѣ, вольнопрактикующихъ и проживающихъ въ Петроковской губерніи лицъ, имѣющихъ званіе, дающее имъ право на врачебную практику, находилось

въ губерніи въ отчетномъ году (за исключеніемъ военно-медицинскаго персонала): врачей 192, женщинъ-врачей 3, ветеринаровъ 13, дантистовъ 12, фельдшеровъ 303, повивальныхъ бабокъ 87 и сельскихъ повивальныхъ бабокъ 46, а всего 656 человекъ.

Казенныхъ аптекъ въ губерніи нѣтъ, а частныхъ въ 1894 году было 62, въ томъ числѣ нормальныхъ 50, сельскихъ 9, филиальныхъ 1 и 2 аптеки при частныхъ больницахъ, первая при фабричной больницѣ Акціонернаго Общества бумажныхъ мануфактуръ К. Шейблера въ г. Лодзи, а вторая при частной еврейской больницѣ супруговъ Познанскихъ въ гор. Лодзи, изъ Шейблеровской аптеки рабочіе и служащіе на фабрикахъ сказаннаго Общества пользуются лѣкарствами безвозмездно.

Открытая-же въ концѣ 1893 г. гомеопатическая аптека провизора Гуттовскаго въ г. Лодзи, закрыта имъ добровольно въ Маѣ 1894 г. по недостатку соискателей на гомеопатическія лѣкарства и неимѣнію въ едѣствіе сего средствъ для существованія.

При всѣхъ этихъ аптекахъ состояло: магистровъ фармаціи 2, провизоровъ 78, аптекарскихъ помощниковъ 41 и аптекарскихъ учениковъ 20.

По отношенію къ 1.383.047 душамъ населенія, одинъ врачъ приходится приблизительно на 7.092 душъ обоого пола, одинъ фельдшеръ на 4.564 душъ, одна аптека на 22.307 душъ и одна акушерка на 5.239 душъ женскаго пола.

Для предупрежденія распространенія сифилиса, врачебно-полицейскими комитетами, учрежденными въ городахъ и посадахъ, производились осмотры проститутокъ, при чемъ особо серьезное вниманіе было обращено на тѣ мѣстности, гдѣ расположены войска. Кромѣ того, осмотрамъ подвергались, какъ лица, содержащіеся въ мѣстахъ заключенія, такъ и рабочіе на фабрикахъ и заводахъ.

Всѣхъ такихъ осмотровъ въ 1894 году было произведено 29.807, въ томъ числѣ:

женщинъ осмотрѣно	27.619
мужчинъ „	2.188

Между осмотрѣнными найдено зараженныхъ венерическими болѣзнями и отправлено на излѣченіе въ больницы:

женщинъ	195
мужчинъ	167
Итого	<u>362</u>

Въ отчетномъ году пользовалось отъ сифилиса въ гражданскихъ больницахъ 528 человекъ и въ частной практикѣ врачей 1.039 лицъ, всего 1.567 человекъ, венерическихъ больныхъ лѣчилося въ больницахъ 442 и у врачей 1.377, а всего 1.819 человекъ.

Кромѣ обычной дѣятельности медицинскихъ чиновъ, ими въ теченіе года произведено было, по требованію судебныхъ властей и полиціи: а) судебно-медицинскихъ вскрытій 178, б) освидѣтельствовано состояніе здоровья 1.632 лицъ, в) дано заключеніе по осмотру 64 разныхъ предметовъ и вещей, г) произведено 12 микроскопическихъ изслѣдованій и д) доставлено по разнымъ дѣламъ 1.949 судебно-медицинскихъ актовъ.

Членами Врачебнаго Отдѣленія Губернскаго Правленія произведено было, по требованію судебныхъ властей 5 химико-микроскопическихъ и 14 судебно-химическихъ изслѣдованій, которыми обнаружены:

бѣлый мышьякъ въ	2 случаяхъ,
стрихнинъ въ	1 „
щавелевая кислота въ	1 „
укусная кислота въ	1 „
ядовитыя вещества въ	2 „
неядовитыя вещества въ	4 „
кровь въ	3 „
мужскія сѣмянныя нити въ	1 „
недоброкачественный чай въ	1 „

По требованію же полиціи и въ санитарно-гигіеническихъ цѣляхъ тѣми же членами Врачебнаго Отдѣленія произведено было 10 химическихъ изслѣдованій съѣстныхъ продуктовъ и 2 изслѣдованія другихъ предметовъ,

равно 45 химико-бактеріологическихъ изслѣдованій колодезной воды, причемъ найдены:

ядовитыя вещества въ	4 случаяхъ
неядовитыя вещества въ	2 „
фальсификація съѣстныхъ продуктовъ	6 „
вода годная для питья въ	20 „
вода не вполне доброкачественная въ	19 „
вода негодная для питья въ	6 „

Независимо отъ сего Врачебнымъ Отдѣленіемъ даны заключенія по слѣдующимъ судебно-слѣдственнымъ дѣламъ:

о причинѣ смерти по	2 дѣламъ
о причинѣ преждевременныхъ родовъ и смерти новорожденного ребенка по	1 „
о послѣдствіяхъ ранъ и о состояніи здоровья по	3 „
о незаконномъ врачеваніи фельдшеровъ по	1 „

Для опредѣленія правъ на змеритальную пенсію по болѣзни, въ коллегіальныхъ засѣданіяхъ сего Отдѣленія въ 1894 г. освидѣтельствовано было 15 лицъ.

Привитіемъ предохранительной осы въ теченіе отчетнаго года занимались по прежнему, преимущественно фельдшера, подъ наблюденіемъ и руководствомъ уѣздныхъ и городскихъ врачей; оспопрививаніе произведено 41.210 дѣтямъ вполне успѣшно, такъ какъ оспа не привилась только у 456 младенцевъ.

За успѣшное оспопрививаніе двѣнадцати фельдшерамъ ассигнованы были денежные награды въ общей суммѣ 150 рублей.

По примѣру предъидущихъ 1892 и 1893 г.г. и въ виду представлявшейся опасности появленія въ отчетномъ году въ губерніи холерной эпидеміи, мѣстныя административно-полицейскія власти и санитарно-исполнительная Коммисія съ наступленіемъ ранней весны возобновили съ полною энергіею свою дѣятельность по сохраненію чистоты и улучшенія санитарныхъ и гигиеническихъ условій всѣхъ населенныхъ мѣстъ, равно по исполненію установленныхъ мѣропріятій, къ устраненію всего, могущаго способствовать распространенію заразы и къ недопущенію по возможности заноса эпидеміи изъ неблагополучныхъ по холерѣ мѣстностей и предупрежденію развитія ея.

Лодзинское общество врачей.

Персоналъ, существующаго въ г. Лодзи общества врачей, въ началѣ отчетнаго года состоялъ изъ 36 дѣйствительныхъ членовъ и 4 членовъ-корреспондентовъ, но въ теченіе года прибыло 3 дѣйствительныхъ члена и 1 умеръ, почему къ концу года было 38 дѣйствительныхъ членовъ.

Дѣйствія этого общества выразились въ 1894 году 20 обыкновенными засѣданіями, на которыхъ, какъ и въ прежніе годы, рѣшались административно-хозяйственные вопросы и сообщались врачами разные выдающіеся случаи изъ частной и больничной практики, равно производилась демонстрація новыхъ или усовершенствованныхъ инструментовъ и аппаратовъ.

Въ теченіе 1894 года въ кассу общества поступило членскихъ взносовъ 366 р. 43 к., что вмѣстѣ съ остаткомъ отъ прошлаго года въ 498 руб. 29 коп., составило сумму 864 р. 72 к.

Изъ этой суммы въ отчетномъ году израсходовано: на наемъ квартиры, на покупку скелета, переплетъ книгъ и на другія хозяйственные расходы 355 руб. 75 коп. Затѣмъ къ 1 Января 1895 г. находилось въ кассѣ 508 руб. 97 коп.

б) Эпидеміи и эпизоотіи.

Э п и д е м і и.

Въ отчетномъ году, несмотря на все усилія санитарной службы и предпринимаемыя мѣры, къ недопущенію заноса холерной эпидеміи, изъ неблагополучныхъ мѣстностей смежныхъ губерній, въ предѣлы Петроковской губерніи, населенію ея не суждено было избѣжать этого несчастья.

2-го Мая 1894 г. получено было донесеніе Начальника Бендинскаго уѣзда, о заболѣваніи холероподобными явленіями и скоропостижной смерти въ дер. Сѣльце, гм. Горной, ввѣреннаго ему уѣзда, работницы фабрики Шена, Францишки Вильчекъ, а затѣмъ о смерти при такихъ же явленіяхъ Франца Секулы, у котораго проживала Вильчекъ и у коего за нѣсколько дней до ея заболѣванія умерла 74-хъ лѣтняя старуха, прусская подданная, прибывшая изъ прусскаго города Ратибора и ходившая накануне на богомоліе въ гор. Ченстоховъ.

Въ виду обнаруженія бактериологическимъ изслѣдованіемъ Коховскихъ запятыхъ азиатской холеры въ содержимомъ тонкихъ кишечкѣ, умершихъ въ дер. Сѣльце Вильчекъ и Секулы, Бендинскій уѣздъ объявленъ былъ съ 5 Мая неблагополучнымъ по холерѣ и приняты были на мѣстѣ въ д. Сѣльце энергическія и рѣшительныя мѣры къ затушенію заразы въ самомъ зародышѣ, благодаря которымъ и на этотъ разъ еще эпидемія не свила себѣ прочнаго гнѣзда и, достигнувъ одну только мѣстность, прекратилась 25 Мая, причѣмъ заболѣло холерою въ названной деревнѣ 7 лицъ и умерло изъ нихъ 6.

Одновременно почти съ появленіемъ холерныхъ заболѣваній въ Бендинскомъ уѣздѣ стали поступать тревожныя донесенія и изъ другихъ мѣстностей губерніи, о спорадическихъ случаяхъ заболѣванія принадками схожими съ холерою, а именно: въ гор. Ченстоховѣ, съ 1 по 7 числа Мая, въ партіи богомольцевъ, прибывшей изъ Сѣдлецкой губерніи, заболѣло 2 лица и умеръ изъ нихъ житель Бѣльскаго уѣзда Иванъ Несторюкъ, а затѣмъ заболѣло еще 3 лица изъ мѣстныхъ жителей гор. Ченстохова и умерло изъ нихъ 2.

7-го Мая заболѣлъ и умеръ скоропостижно въ дер. Бабекъ, гм. Мариановъ, Равскаго уѣзда, неизвѣстный человекъ, оставленный на пути партіею богомольцевъ, слѣдовавшею изъ Сѣдлецкой губерніи въ гор. Ченстоховъ.

17-го Мая заболѣлъ въ г. Петроковѣ, прибывшій изъ г. Опочно, еврей Шмуль Водовскій.

Того же числа умеръ скоропостижно въ городѣ Равѣ запасной рядовой еврей Цала.

22-го Іюня въ дер. Сильница, гм. Житно, Новорадомскаго уѣзда, заболѣло 9 лицъ мѣстныхъ жителей и умерло изъ нихъ 3.

9-го Іюля умеръ въ гор. Петроковѣ, прибывшій изъ гор. Пржедборжа, Радомской губерніи, еврей Герцъ Шварцъ.

Во всѣхъ этихъ случаяхъ производилась строжайшая провѣрка симптомовъ болѣзни и причинъ заболѣванія, равно тщательная дезинфекція помѣщеній, вещей и всѣхъ предметовъ бывшихъ въ соприкосновеніи съ больными и хотя произведенными изслѣдованіями не было констатировано въ нихъ несомнѣнныхъ признаковъ азиатской холеры, однако, обращалось на таковыя особенное вниманіе, какъ на предвѣстниковъ появленія сказанной эпидеміи.

Въ первой половинѣ Іюля мѣсяца получены были донесенія о появленіи холерныхъ заболѣваній въ гор. Лодзи и въ пос. Новемьясто, Бяла и Иновлодзь, Равскаго уѣзда, вслѣдствіе чего мѣстности эти объявлены неблагополучными по холерѣ и приступлено было къ точному выполненію всѣхъ заблаговременно подготовленныхъ мѣропріятій, преподанныхъ правилами о борьбѣ съ холерою эпидеміею.

Первые случаи холеры въ гор. Лодзи констатированы были, на еврейкѣ Таубѣ Якубовичъ, прибывшей изъ гор. Ловича, на отпущенномъ изъ того же города на вольныя работы въ г. Лодзь, рядовомъ 39 пѣхотнаго Томскаго полка, Иванѣ Казанжеевѣ и, на прибывшей изъ гор. Гомбина Варшавской губерніи, Юзефѣ Нариневичъ.

Эпидемія холеры, безъ особаго пандемическаго характера, продолжалась въ гор. Лодзи съ 13 Юля по 20 Октября и больныхъ было христіанъ 245 и евреевъ 720, всего 965 человекъ, а умерло изъ нихъ христіанъ 133 и евреевъ 350, всего 483 челов., т.-е. 50,05 общаго числа заболѣвшихъ.

Наблюдая затѣмъ ходъ эпидеміи, она въ хронологическомъ порядкѣ появлялась.

16-го Юля, въ пос. Новемясто, Равскаго уѣзда, гдѣ заболѣло хр. 77, евр. 74, итого 151 чел. и умерло изъ нихъ хр. 45 и евр. 40, а всего 85 чел., т.-е. 56,28 общаго числа заболѣвшихъ, прекратилась же 6 Сентября;

въ пос. Бяла, того же уѣзда, гдѣ заболѣло хр. 30, евр. 127, итого 157 и умерло изъ нихъ хр. 13, евр. 58, всего 71 лицо, т.-е., 45,22 общаго числа заболѣвшихъ, а прекратилась 30 Августа;

въ пос. Пновлодзь, того же уѣзда, гдѣ заболѣло христ. 50, евр. 14, итого 64 и умерло изъ нихъ хр. 19, евр. 7, всего 26 чел., т.-е., 40,62 общаго числа заболѣвшихъ и прекратилась 11 Сентября.

17 Юля, въ пос. Гловно, Брезинскаго уѣзда, гдѣ заболѣло хр. 81, евр. 71, итого 152 и умерло изъ нихъ хр. 35, евр. 35, всего 70 чел. т.-е. 46,05 общаго числа заболѣвшихъ, прекратилась же 27 Августа.

18 Юля, въ смежной съ гор. Лодзь усадьб. Балуты, гм. Радогощъ, Лодзинскаго уѣзда, гдѣ заболѣло хр. 141, евр. 322, всего 463 и умерло изъ нихъ хр. 79, евр. 212, итого 291, т.-е. 62,87 общаго числа заболѣвшихъ и прекратилась 2 Октября.

20 Юля, въ пос. Стрыковѣ, Брезинскаго уѣзда, гдѣ заболѣло хр. 76, евр. 62, итого 138 и умерло изъ нихъ хр. 36, евр. 40, всего 76, т.-е., 50,07 общаго числа заболѣвшихъ, прекратилась же 31 Августа;

въ пос. Сулеевъ, Петроковскаго уѣзда, гдѣ заболѣло хр. 180, евр. 146, итого 326 и умерло изъ нихъ хр. 85, евр. 63, всего 148, т.-е. 45,39 общаго числа заболѣвшихъ, а прекратилась 16 Сентября.

25 Юля, въ дер. Ленгонице, гм. Гора, Равскаго уѣзда, гдѣ заболѣло хр. 34, евр. 2, итого 36 и умерло изъ нихъ хр. 10, т.-е., 27,77 общаго числа заболѣвшихъ и прекратилась эпидеміи 29 Августа.

28 Юля, въ пос. Грохолице, Петроковскаго уѣзда, гдѣ заболѣло хр. 19, евр. 13, итого 32 и умерло изъ нихъ хр. 6, евр. 7, всего 13, т.-е. 40,62 общаго числа заболѣвшихъ, прекратилась же 24 Августа;

въ пос. Ежовѣ, Брезинскаго уѣзда, гдѣ заболѣло хр. 4, евр. 20, итого 24 и умерло изъ нихъ евр. 10, т.-е. 41,66 общаго числа заболѣвшихъ и прекратилась 6 Сентября.

30 Юля, въ дер. Волуча, гм. Валовице, Равскаго уѣзда, гдѣ заболѣло хр. 10 и умерло изъ нихъ 8, т.-е. 80,00 общаго числа заболѣвшихъ, прекратилась же 20 Августа.

31 Юля, въ губерн. гор. Петроковѣ, гдѣ заболѣло хр. 30, евр. 87, итого 117 и умерло изъ нихъ хр. 10, евр. 32, всего 42, т.-е. 35,89 общаго числа заболѣвшихъ и прекратилась 14 Сентября.

Кромѣ того въ періодъ времени съ 25 по 31 Юля, спорадическіе случаи холерныхъ заболѣваній проявлялись также въ дер. Велька-воля, Любохня, Бобровецъ, Калень, Густавовъ, Сѣржховы и Мала-весь, Равскаго уѣзда, въ которыхъ общимъ числомъ заболѣло хр. 14 и умерло изъ нихъ 10, т.-е. 71,4 и эпидемія прекратилась 14 Августа, равно въ дер. Горжковице и Курнедзъ, Петроковскаго уѣзда, гдѣ заболѣло общимъ числомъ христіанъ 8 и умерло изъ нихъ 5, т.-е. 62,5, а эпидемія прекратилась 20 Августа.

Самой большой напряженности эпидемія достигла въ Августѣ мѣсяцѣ и появилась еще:

2 Августа, въ уѣзд. гор. Ласкѣ, гдѣ заболѣло хр. 17, евр. 59, итого 76 и умерло изъ нихъ хр. 8, евр. 23, всего 31, т.-е. 40,78 общаго числа заболѣвшихъ, а прекратилась 12 Сентября.

5 *Августа*, въ пос. Белхатовѣ, Петроковского уѣзда, гдѣ заболѣло хр. 4, евр. 37, итого 41 и умерло изъ нихъ хр. 2, евр. 8, всего 10 чел., т.-е. 24,39 общаго числа заболѣвшихъ, прекратилась же 19 Сентября;

въ уѣзд. гор. Равѣ, гдѣ заболѣло хр. 29 и евр. 57, итого 86 и умерло изъ нихъ хр. 14, евр. 28, всего 42 чел., т.-е. 48,83 общаго числа заболѣвшихъ, а прекратилась 17 Сентября.

7 *Августа*, въ уѣзд. гор. Бенднѣ, гдѣ заболѣло хр. 214, евр. 228, итого 442 и умерло изъ нихъ хр. 119 и евр. 142, всего 262 ч., т.-е. 59,04 общаго числа заболѣвшихъ и эпидемія прекратилась только 3 Января 1895 г.

въ пос. Кржепице, Ченстоховскаго уѣзда, гдѣ заболѣло хр. 6, евр. 46, итого 52 и умерло изъ нихъ хр. 3, евр. 23, итого 26 ч., т.-е. 50,0 общаго числа заболѣвшихъ, а прекратилась 14 Сентября.

9 *Августа*, въ уѣзд. гор. Брезинѣ, гдѣ заболѣло хр. 5, евр. 16, итого 21 и умерло изъ нихъ хр. 4, евр. 9, всего 13, т.-е. 61,09 общаго числа заболѣвшихъ и прекратилась 6 Сентября.

10 *Августа*, въ гор. Томашовѣ, Брезинскаго уѣзда, гдѣ заболѣло хр. 5, евр. 25, итого 30 и умерло изъ нихъ хр. 2, евр. 11, всего 13 чел., т.-е. 43,33 общаго числа заболѣвшихъ, а прекратилась 8 Сентября.

15 *Августа*, въ уѣзд. гор. Ченстоховѣ, гдѣ заболѣло хр. 57, евр. 82, итого 139 и умерло изъ нихъ хр. 33, евр. 32, всего 65, т.-е. 47,22 общаго числа заболѣвшихъ и прекратилась 25 Октября;

въ кол. Редень, гм. Горной, Бендинскаго уѣзда, гдѣ заболѣло хр. 11 и умерло изъ нихъ 5, т.-е. 45,45 общаго числа больныхъ и прекратилась 23 Сентября;

вторично въ дер. Сѣльце, гм. Горной, Бендинскаго уѣзда, гдѣ заболѣло хр. 98, евр. 1, итого 99 и умерло изъ нихъ хр. 72, т.-е. 72,72 общаго числа больныхъ, прекратилась же окончательно 17 Декабря;

въ дер. Домброва, названной гмины и уѣзда, гдѣ заболѣло хр. 8, евр. 2 и умерло изъ нихъ хр. 5, евр. 1, всего 6 ч., т.-е. 60,0 и прекратилась 28 Ноября;

въ пос. Модржеевѣ, того же уѣзда, гдѣ заболѣло хр. 11, евр. 2, итого 13 и умерло изъ нихъ хр. 7, евр. 2, итого 9, т.-е. 69,23 общаго числа больныхъ, а прекратилась 17 Сентября;

въ дер. Нивка, гм. Горной, Бендинскаго уѣзда, гдѣ заболѣло хр. 11 и евр. 1 и умерло изъ нихъ хр. 7, т.-е. 58,33 общаго числа заболѣвшихъ и прекратилась 18 Сентября;

въ дер. Малобондзь, гм. Гзиховѣ, того же уѣзда, гдѣ заболѣло хр. 33, евр. 1, всего 34 и умерло изъ нихъ хр. 17, евр. 1, итого 18, т.-е. 52,94 общаго числа больныхъ, а прекратилась 12 Декабря.

21 *Августа*, въ колоніи Гута-Банкова, гм. Горной, Бендинскаго уѣзда, гдѣ заболѣло хр. 18 и умерло изъ нихъ 10, т.-е. 55,55 общаго числа заболѣвшихъ и прекратилась 28 Ноября;

въ пос. Лютомерскѣ, Ласкаго уѣзда, гдѣ заболѣло хр. 8, евр. 40, итого 48 и умерло изъ нихъ хр. 6, евр. 22, всего 28, т.-е. 58,33 общаго числа больныхъ, а прекратилась 14 Сентября.

24 *Августа*, въ дер. Гзиховѣ, Бендинскаго уѣзда, гдѣ заболѣло хр. 12 и умерло изъ нихъ 7, т.-е. 58,33, прекратилась же 21 Сентября въ пос. Челябинскѣ, названнаго уѣзда, гдѣ заболѣло хр. 54 евр. 3, итого 57 и умерло изъ нихъ хр. 31, евр. 2, всего 33, т.-е. 57,89 общаго числа заболѣвшихъ и прекратилась 7 Ноября;

въ пос. Жарки, того же уѣзда, гдѣ заболѣло хр. 1, евр. 28, всего 29 и умерло изъ нихъ хр. 1, евр. 10, итого 11, т.-е. 37,93 общаго числа больныхъ, а прекратилась 19 Сентября.

25 *Августа*, въ дер. Стржемѣшице-вельке, гм. Олькушко-Сѣверскоі, Бендинскаго уѣзда, гдѣ заболѣло хр. 10 и умерло изъ нихъ 5, т.-е. 50,0, а прекратилась 20 Сентября.

30 *Августа*, въ дер. Милевницѣ, гм. Гзиховѣ, Бендинскаго уѣзда, гдѣ заболѣло хр. 24 и умерло изъ нихъ 12, т.-е. 50,0 и прекратилась 7 Октября

При этомъ въ теченіе Августа мѣсяца, спорадическіе случаи холерныхъ заболѣваній появлялись, въ дер. Бобрекъ, Сосновице, Заверце, Нѣмци, Голоногъ, Загурже и пос. Кромоловъ, Бендинскаго уѣзда, гдѣ общимъ числомъ заболѣло хр. 24, евр. 14, итого 38 и умерло изъ нихъ хр. 17, евр. 7, всего 24, т.-е. 63,1, изъ числа заболѣвшихъ; равно въ дер. Смолице, Брезинскаго уѣзда, гдѣ заболѣло и умерло отъ холеры 4 лица; въ городѣ Эгержѣ, пос. Александровѣ и Константиновѣ, и дер. Модржевъ, Лодзинскаго уѣзда, гдѣ общимъ числомъ заболѣло хр. 10, евр. 6, итого 16 и умерло изъ хр. 9, евр. 6, всего 15, т.-е. 93,7 общаго числа больныхъ; въ дер. Новавесь и Добринички и пос. Роспржа, Петроковскаго уѣзда, гдѣ общимъ числомъ заболѣло хр. 16, евр. 7 и умерло изъ нихъ хр. 9, евр. 7, всего 16, т.-е. 69,5 числа заболѣвшихъ; въ дер. Крулева-Воля, Куржешинь и Богущице, Равскаго уѣзда, гдѣ заболѣло хр. 6 и умерло изъ нихъ 5, т.-е. 83,3 числа больныхъ.

6 Сентября, въ дер. Домброва, гм. Хойны, Лодзинскаго уѣзда, гдѣ заболѣло и умерло 11 христіанъ, прекратилась же 28 Сентября.

21 Сентября, въ пос. Клобуцкѣ, Ченстоховскаго уѣзда, гдѣ заболѣло хр. 19, евр. 41, итого 60 и умерло изъ нихъ хр. 7, евр. 17, всего 24, т.-е. 40,0, изъ числа заболѣвшихъ и прекратилась совершенно 25 января 1895 года.

15 Октября, въ дер. Поговь, гм. Гзиховъ, Бендинскаго уѣзда, гдѣ заболѣло хр. 5, умерло изъ нихъ 3, т.-е. 60,0 и прекратилась 31 Октября.

7 Ноября, въ дер. Юзэфовъ, гм. Горная, Бендинскаго уѣзда, гдѣ заболѣло хр. 5, умерло изъ нихъ 2, т.-е. 40,0 а прекратилась 14 Ноября;

и наконецъ 14 Ноября въ дер. Поремба, гм. Поремба-Мржиглодская, Бендинскаго уѣзда, гдѣ заболѣло хр. 26, умерло изъ нихъ 15, т.-е. 57,6 и прекратилась 2 Декабря.

Въ виду ожидаемаго прѣзда къ осени отчетнаго года въ Бозѣ почившаго Государя Императора Александра III съ Августѣйшимъ Семействомъ въ Спалу и предстоящей Высочайшей охоты въ Припилицкихъ лѣсахъ заблаговременно обращено было особенное вниманіе на гигиеническое и санитарное состояніе всѣхъ населенныхъ мѣстностей прилегающихъ къ району сказанныхъ лѣсовъ; по случаю же появленія холерной эпидеміи въ Полѣ м-цѣ въ мѣстностяхъ Равскаго, Брезинскаго и Петроковскаго уѣзда, вся энергія и дѣятельность мѣстныхъ административно-полицейскихъ властей и, дѣйствующихъ въ пораженныхъ эпидеміею пунктахъ, уѣздныхъ санитарныхъ отрядовъ, напряжена была къ скорѣйшему прекращенію и недопущенію распространенія эпидеміи на селенія и дачи, расположенныя среди Припилицкихъ лѣсовъ.

Притомъ, съ цѣлью болѣе строгаго надзора за санитарнымъ состояніемъ названныхъ мѣстностей и немедленной подачи въ случаѣ заболѣваній медицинской помощи нагонщикамъ и пугальщикамъ Высочайшей охоты, организованы были два особые санитарные отряды Припилицкихъ лѣсовъ, каждый въ составѣ 1 врача 3 фельдшеровъ и 8 санитаровъ, изъ коихъ I-й подъ начальствомъ врача гор. Новорадомска, лѣкаря Раго, дѣйствовалъ съ 23 Юля по 17 Сентября въ предѣлахъ Петроковской губерніи и II-й подъ начальствомъ Опоченскаго уѣзднаго врача, лѣкаря Бѣйко, въ Радомской губ.

Благодаря всѣмъ этимъ мѣропріятіямъ, энергіи и толковой дѣятельности чиновъ санитарныхъ отрядовъ и полиціи, равно рѣшительности принимаемыхъ мѣръ, холерная эпидемія въ районѣ Припилицкихъ лѣсовъ не существовала, въ мѣстностяхъ же расположенныхъ вокругъ нихъ, до прѣзда Высочайшихъ Особъ затихла и векорѣ прекратилась, а общее санитарное состояніе названнаго района было вполне благополучно.

Вообще отъ холерной эпидеміи въ отчетномъ году по 7-и уѣздамъ губерніи заболѣло и умерло, слѣдующее число лицъ:

	заболѣло:	умерло:	% смерт.
въ гор. Петроковѣ и Петроковскомъ уѣздѣ	547	234	42,7
Ченстоховскомъ уѣздѣ	253	115	49,4
Бендинскомъ	850	507	59,6
гор. Лодзи и Лодзинскомъ уѣздѣ	1.459	804	55,1
Ласкомъ уѣздѣ	124	59	45,7
Брезинскомъ уѣздѣ	369	186	50,4
Равскомъ	524	254	48,4
Итого въ губерніи	4.126	2.159	52,3

Принимая затѣмъ во вниманіе, что въ Петроковской губерніи къ 1 Января 1894 года числилось 1.323.430 душъ населенія, % заболѣвшихъ холерою къ общему числу населенія былъ весьма незначительный 0,31. Такой же благополучный сравнительно исходъ грозной эпидеміи поразившей много фабричныхъ и промышленныхъ пунктовъ губерніи со скученнымъ населеніемъ, при заболѣваемости преимущественно бѣднаго рабочаго класса, неохотно поддающагося дѣленію и санитарному надзору, ясно доказываетъ цѣлесообразность и полезность, преподанныхъ для борьбы съ холерою мѣропріятій и хорошо свидѣтельствуеетъ о полезной дѣятельности должностныхъ лицъ, принимавшихъ участіе въ исполненіи этихъ мѣр.

Новорадомскій уѣздъ уцѣлѣлъ въ отчетномъ году отъ заноса эпидеміи и хотя въ нѣкоторыхъ его селеніяхъ появлялись одновременно заболѣванія острымъ катарромъ желудочно-кишечнаго канала, не былъ объявляемъ неблагополучнымъ по холерѣ.

Прочія, ежегодно появляющіяся заразные болѣзни, какъ то: оспа, тифы разныхъ видовъ, скарлатина, крупъ и дифтеритъ, корь, коклюшъ, кровавый поносъ и острый катарръ желудка, проявлялись и въ отчетномъ году одновременно и во всѣхъ почти уѣздахъ губерніи, безъ особаго однако эпидемическаго характера и значительной смертности, о чемъ можно заключить изъ нижепоказанной таблицы:

Названіе болѣзней.	Въ теченіе 1894 года.		
	Заболѣло.	Умерло.	% смертно-сти.
Натуральная оспа	2006	665	33,2
Тифы (разныхъ видовъ)	4489	796	17,7
Скарлатина	2044	558	27,2
Крупъ и дифтеритъ	4113	1507	36,6
Корь	3493	498	14,2
Коклюшъ	3575	693	19,3
Кровавый поносъ	1743	204	11,7
Острый катарръ желудка	17190	1124	6,5
Итого	38653	6045	15,6

Эпизоотіи.

Въ 1894 году появлялись въ Петроковской губерніи спорадическіе только случаи заболѣванія и падежа домашнихъ животныхъ слѣдующими повально-заразительными болѣзнями:

Сыпъ обнаруженъ былъ въ 8-и мѣстностяхъ Лодзинскаго уѣзда въ Февралѣ, Апрѣлѣ, Іюнѣ, Августѣ и Сентябрѣ мѣсяцахъ, въ одной мѣстности Брезинскаго уѣзда въ Февралѣ мѣсяцѣ, въ 8-и мѣстностяхъ Петроковскаго уѣзда въ Апрѣлѣ, Маѣ, Іюлѣ, Августѣ, Сентябрѣ и Ноябрьрѣ мѣсяцахъ, въ 5-и мѣстностяхъ Равскаго уѣзда въ Маѣ и Іюлѣ мѣсяцахъ, въ одной мѣстности Бендинскаго уѣзда въ Іюнѣ мѣсяцѣ, въ 2-хъ мѣстностяхъ Ченстоховскаго уѣзда въ Октябрѣ и Ноябрьрѣ мѣсяцахъ, въ одной мѣстности Новорадомскаго уѣзда въ Октябрѣ мѣсяцѣ, въ коихъ изъ 1.220 лошадей заболѣло и убито одержимыхъ сыпомъ 32 головы, т.-е. 2,62% общаго числа.

Инфлуэнца появилась въ одной мѣстности Ченстоховскаго уѣзда въ Февралѣ мѣсяцѣ, въ одной мѣстности Новорадомскаго уѣзда въ Мартѣ мѣсяцѣ, въ 2-хъ мѣстностяхъ Лодзинскаго уѣзда въ Апрѣлѣ и Іюнѣ мѣсяцахъ, въ коихъ изъ 171 лошади заболѣло 20 и пало 5-ть, что составляетъ 2,92% общаго числа.

Мытъ появился въ одной мѣстности Петроковскаго уѣзда въ Февралѣ мѣсяцѣ, коимъ заболѣло семь лошадей, падежа отъ этой болѣзни не было.

Сибирская язва появилась въ одной мѣстности Ченстоховскаго уѣзда въ Январѣ мѣсяцѣ, въ 6-и мѣстностяхъ Бендинскаго уѣзда въ Апрѣлѣ, Маѣ, Юнѣ и Юлѣ мѣсяцахъ, въ 4-хъ мѣстностяхъ Ласкаго уѣзда въ Юнѣ и Августѣ мѣсяцахъ, въ одной мѣстности Лодзинскаго уѣзда въ Юнѣ и Августѣ мѣсяцахъ, въ одной мѣстности Брезинскаго уѣзда въ Октябрѣ мѣсяцѣ, въ коихъ изъ 1.667 головъ наличнаго скота заболѣло 103, пало 85, что составляетъ 5,25% общаго числа.

Бациллярная розга обнаружилась въ одной мѣстности Петроковскаго уѣзда въ Январѣ мѣсяцѣ, въ 3-хъ мѣстностяхъ Ласкаго уѣзда въ Мартѣ, Апрѣлѣ и Ноябрьѣ мѣсяцахъ, въ 5-и мѣстностяхъ Равскаго уѣзда въ Мартѣ, Юнѣ и Августѣ мѣсяцахъ, въ коихъ изъ 482 свиней заболѣло 76, пало 45 головъ, т.-е. 9,34% общаго числа животныхъ.

Чесотка обнаружилась въ 2-хъ мѣстностяхъ Равскаго уѣзда въ Февралѣ и Мартѣ мѣсяцахъ, въ одной мѣстности Новорадомскаго уѣзда въ Мартѣ мѣсяцѣ, въ коихъ изъ общаго числа 237 головъ, заболѣло 12 и все выздоровѣли.

Повальное воспаление легкихъ обнаружилось въ одной мѣстности Лодзинскаго уѣзда въ Юнѣ мѣсяцѣ и въ одной мѣстности Ласкаго уѣзда въ Августѣ мѣсяцѣ, въ коихъ изъ 197 головъ скота заболѣло 27, пало 3, т.-е. 1,50% общаго числа животныхъ.

Ящуръ появился въ одной мѣстности Равскаго уѣзда въ Юлѣ мѣсяцѣ, коимъ заболѣло 151 овца и все выздоровѣли.

в) Насильственные и случайныя смерти.

Изъ приложенной вѣдомости № 7 видно, что число жертвъ преступнаго насилия и несчастныхъ случайностей въ губернии въ отчетномъ году было 575, въ томъ числѣ 403 мужчинъ и 172 женщины.

При подробномъ разсмотрѣннн данныхъ за 1894 годъ помѣщенныхъ въ упомянутой вѣдомости, и сравненнн ихъ съ таковыми же 1893 г. оказывается, что общее число жертвъ отъ названныхъ смертей уменьшилось на 39, по отдѣльнымъ же группамъ замѣчается:

увеличеннн:

дѣтубійствъ на	26
скороностижной смерти на	23
и найденныхъ мертвыхъ тѣлъ на	2

уменьшеннн:

смертубійствъ на	9
самоубійствъ на	11
и случайной смерти на	71

Изъ числа всехъ умершихъ въ теченнн года насильственнымъ и случайнымъ образомъ, на долю городовъ приходится 103 мужчины и 57 женщинъ, или 27,82% общаго числа жертвъ, а на уѣзды 300 мужчинъ и 115 женщинъ, или 72,17%.

г) Больницы.

Въ отчетномъ году въ вѣдѣннн Губернскаго и Уѣздныхъ Совѣтовъ Общественнаго Призрѣннн состояли слѣдующнн больницы: 1) Св. Тройцы въ городѣ Петроковѣ; 2) еврейская въ томъ же городѣ; 3) Св. Александра въ гор. Лодзи; 4) Израила и Леоны сунруговъ Познанскихъ въ гор. Лодзи; 5) Пресвятой Дѣвы Марнн въ городѣ Ченстоховѣ; 6) Александровская въ гор. Бенднн; 7) Св. Духа въ городѣ Равѣ; 8) уѣздная въ гор. Брезинахъ; 9) Св. Александра въ городѣ Новорадомскѣ; 10) уѣздная въ гор. Ласкѣ и 11) Св. Станислава въ гор. Томашовѣ.

Больница Св. Тройцы въ городѣ Петроковѣ существуетъ съ 1763 года. По смѣтѣ отчетнаго года положено было содержать въ ней 34 кровати для больныхъ обоого пола, одержимыхъ всякими болѣзнями, кромѣ упомяну-

пательства. Въ отчетномъ году находилось въ этой больницѣ на излѣченіи 552 человѣка, изъ коихъ выздоровѣло 448, оставило заведеніе по разнымъ причинамъ 17, умерло 44 и затѣмъ къ 1 Января 1895 года осталось на излѣченіи 43. Больные въ сложности провели въ больницѣ 12.626 сутокъ, или въ однѣ сутки было среднимъ числомъ 34,5 больныхъ, менѣе сравнительно съ прошлымъ годомъ на $\frac{1}{2}$. Средняя цифра смертности—одинъ умершій на 12,5 больныхъ. Среднее время пребыванія одного больного въ заведеніи 22,2 сутокъ. Расходъ на содержаніе одного больного въ заведеніи составлялъ среднимъ числомъ 51,2 коп. въ сутки; менѣе по сравненію съ предшествовавшимъ годомъ на 6,1 коп. Поступившіе въ отчетномъ году доходы составляли сумму 8004 р. 86 к. Расходовъ произведено 6.593 р. 46 $\frac{1}{2}$ коп. Осталось къ 1 Января 1895 г. наличными 1.411 руб. 39 $\frac{1}{2}$ коп. Недоимокъ было 9 899 р. 55 к. Сумма къ 1 Января 1895 г. невыполненныхъ расходовъ 1.005 р. 97 $\frac{1}{2}$ к. Кромѣ означеннаго остатка отъ расходовъ больница имѣетъ неприкосновенный капиталъ, хранящійся въ Варшавской Конторѣ Государственнаго банка въ количествѣ 5.500 р. 25 к.

Больница еврейская въ городѣ Петрокови существуетъ съ 1844 года. По смѣтѣ отчетнаго года положено было содержать въ ней 6 кроватей для больныхъ обоого пола одержимыхъ всякими болѣзнями, кромѣ умопомѣшательства. Въ отчетномъ году находилось въ этой больницѣ на излѣченіи 61 человѣкъ, изъ коихъ выздоровѣло 50, оставило заведеніе по разнымъ причинамъ 3, умерло 3 и затѣмъ къ 1 Января 1895 г. осталось на излѣченіи 5 человѣкъ. Больные въ сложности провели въ больницѣ 1.831 сутокъ, или въ однѣ сутки было среднимъ числомъ 5 больныхъ, менѣе сравнительно съ прошлымъ годомъ на 2 человѣка. Средняя цифра смертности—одинъ умершій на 20,3 больныхъ. Среднее время пребыванія одного больного въ заведеніи 30 сутокъ. Расходъ на содержаніе одного больного въ заведеніи составлялъ среднимъ числомъ 1 р. 62 к. въ сутки. Болѣе по сравненію съ предшествовавшимъ годомъ на 35 коп. Поступившіе въ отчетномъ году доходы составляли сумму 2.641 р. 79 $\frac{1}{2}$ к. Расходовъ произведено 1.998 р. 25 $\frac{1}{2}$ к. Оставалось къ 1 Января 1894 г. наличными 643 р. 54 к. Недоимокъ было 2.031 р. 44 к. Сумма къ 1-му Января 1895 г. невыполненныхъ расходовъ 221 р. 29 к. Кромѣ означеннаго остатка отъ расходовъ больница имѣетъ неприкосновенный капиталъ, хранящійся въ Варшавской Конторѣ Государственнаго Банка 442 руб. 42 коп.

Больница Св. Александра въ городѣ Лодзи существуетъ съ 1845 года. По смѣтѣ отчетнаго года положено было содержать въ ней 69 кроватей для больныхъ обоого пола одержимыхъ всякими болѣзнями, кромѣ умопомѣшательства. Въ отчетномъ году находилось въ этой больницѣ на излѣченіи 1.100 человѣкъ, изъ коихъ выздоровѣло 910, оставило заведеніе по разнымъ причинамъ 14, умерло 96 и затѣмъ къ 1 Января 1895 г. осталось на излѣченіи 80 лицъ. Больные въ сложности провели въ больницѣ 26.293 сутокъ, или въ однѣ сутки было среднимъ числомъ 72 больныхъ, менѣе сравнительно съ прошлымъ годомъ на 6 лицъ. Средняя цифра смертности—одинъ умершій на 11,4 больныхъ. Среднее время пребыванія одного больного въ заведеніи 23,9 сутокъ. Расходъ на содержаніе одного больного въ заведеніи составлялъ среднимъ числомъ 49,9 к. въ сутки. Болѣе по сравненію съ предшествовавшимъ годомъ на 4,8 коп. Поступившіе въ отчетномъ году доходы составляли сумму 30.739 р. 9 $\frac{1}{2}$ к. (*). Расходовъ произведено 12.590 руб. 24 коп. Осталось къ 1 Января 1895 г. наличными 3.848 р. 85 $\frac{1}{2}$ к., процентными бумагами 14.300 р. Недоимокъ было 17.149 р. 45 к. Сумма къ 1 Января 1895 г. не выполненныхъ расходовъ 2.310 р. 85 к.

Больница еврейская Израила и Леоны супруговъ Познанскихъ существуетъ съ 1890 г. По смѣтѣ отчетнаго года положено было содержать въ ней 50 кроватей для больныхъ обоого пола одержимыхъ всякими болѣзнями, кромѣ умопомѣшательства. Въ отчетномъ году находилось въ этой больницѣ на излѣченіи 1.197 человѣкъ, изъ коихъ выздоровѣло 670, оставило заведеніе по разнымъ причинамъ 382, умерло 72 и затѣмъ къ 1 Января 1895 года осталось на излѣченіи 73 человѣка. Больные въ сложности провели въ боль-

(*) Въ эту сумму входитъ остатокъ отъ расходовъ прежнихъ лѣтъ въ суммѣ 16.350 р. 22 $\frac{1}{2}$ к.

ницъ 21.926 сутокъ, или въ однѣ сутки было среднимъ числомъ 60 больныхъ, болѣе сравнительно съ прошлымъ годомъ на $5\frac{1}{2}$. Средняя цифра смертности—одинъ умершій на 16,6 больныхъ. Среднее время пребыванія одного больного въ заведеніи 18,3 сутокъ. Расходъ на содержаніе одного больного въ заведеніи составлялъ среднимъ числомъ 80,7 коп. въ сутки, болѣе по сравненію съ предшествовавшимъ годомъ на 5,5 человекъ. Поступившіе въ отчетномъ году доходы составляли сумму 37.509 р. 80 к. Расходъ произведено 37.509 руб. 80 коп. Капиталъ заведенія составлялъ сумму 60.600 руб.

Больница Пресвятой Девы Маріи въ городѣ Ченстоховѣ существуетъ съ 1840 года. По смѣтѣ отчетнаго года положено было содержать въ ней 41 кровать для больныхъ обоого пола, одержимыхъ великими болѣзнями, кромѣ умопомѣшательства. Въ отчетномъ году находилось въ этой больницѣ на излѣченіи 451 человекъ, изъ коихъ выздоровѣло 239, оставило заведеніе по разнымъ причинамъ 109, умерло 60 и затѣмъ къ 1-му Января 1895 года осталось на излѣченіи 43 человекъ. Больные въ сложности провели въ больницѣ 13.580 сутокъ, или въ однѣ сутки было среднимъ числомъ 37,2 больныхъ, менѣе сравнительно съ прошлымъ годомъ на 1,7 человекъ. Средняя цифра смертности—одинъ умершій на 7,5 больныхъ. Среднее время пребыванія одного больного въ заведеніи 30,1 сутокъ. Расходъ на содержаніе одного больного въ заведеніи составлялъ среднимъ числомъ 57,4 к. въ сутки, болѣе по сравненію съ предшествовавшимъ годомъ на 2 коп. Поступившіе въ отчетномъ году доходы составляли сумму 14,286 р. 82 $\frac{1}{2}$ к. *). Расходъ произведено 8.049 руб. 4 $\frac{1}{2}$ коп. Осталось къ 1 Января 1894 г. наличными 5.437 р. 78 к., процентными бумагами 800 руб. Недоимокъ было 9.020 руб. 2 $\frac{1}{2}$ коп. Сумма къ 1 Января 1895 г. не выполненныхъ расходъ 1243 руб. 52 коп. Кромѣ вышенаказаннаго остатка больница имѣетъ еще капиталъ въ 9.780 р. 15 к., хранящійся въ Варшавской Конторѣ Государственнаго Банка, часть въ ипотечномъ обезпеченіи и сберегательной кассѣ Ченстоховскаго Отдѣленія Банка.

Больница Александровская въ городѣ Бендзинѣ существуетъ съ 1878 г. По смѣтѣ отчетнаго года положено было содержать въ ней 41 кровать для больныхъ обоого пола, одержимыхъ всякими болѣзнями, кромѣ умопомѣшательства. Въ отчетномъ году находилось въ этой больницѣ на излѣченіи 738 человекъ, изъ коихъ выздоровѣло 589 человекъ, умерло 87 и затѣмъ къ 1 Января 1895 г. осталось на излѣченіи 62 человекъ. Больные въ сложности провели въ больницѣ 16.906 сутокъ, или въ однѣ сутки было среднимъ числомъ 46,9 больныхъ, менѣе сравнительно съ прошлымъ годомъ на 8 лицъ. Средняя цифра смертности—одинъ умершій на 8,3 больныхъ. Среднее время пребыванія одного больного въ заведеніи 21,5 сутокъ. Расходъ на содержаніе одного больного въ заведеніи составлялъ среднимъ числомъ 66,9 коп. въ сутки. Болѣе по сравненію съ предшествовавшимъ годомъ на 14,8 коп. Поступившіе въ отчетномъ году доходы составляли сумму 21.740 р. 4 к. **). Расходъ произведено 10.747 руб. 78 коп. Осталось къ 1 Января 1895 г. наличными 2.892 р. 26 к., процентными бумагами 8.100 р. Недоимокъ было 10.303 р. 74 $\frac{1}{2}$ к. Сумма къ 1 Января 1895 г. не выполненныхъ расходъ 1.431 руб. 59 коп.

Больница Св. Духа въ городѣ Равѣ существуетъ съ 1834 г. По смѣтѣ отчетнаго года положено было содержать въ ней 26 кроватей для больныхъ обоого пола, одержимыхъ всякими болѣзнями, кромѣ умопомѣшательства. Въ отчетномъ году находилось въ этой больницѣ на излѣченіи 443 человекъ, изъ коихъ выздоровѣло 332, оставило заведеніе по разнымъ причинамъ 26, умерло 51 и затѣмъ къ 1 Января 1895 г. осталось на излѣченіи 33 человекъ. Больные въ сложности провели въ больницѣ 10.264 сутокъ, или въ однѣ сутки было среднимъ числомъ 28,1 больной, болѣе сравнительно съ прошлымъ годомъ на 4 человекъ. Средняя цифра смертности—одинъ умершій на 8,6 больныхъ. Среднее время пребыванія одного больного въ заведеніи 23,1 сутокъ. Расходъ на содержаніе одного больного въ заведеніи составлялъ среднимъ числомъ 62,9 коп. въ сутки. Болѣе по сравненію съ предше-

* Въ этой суммѣ заключается остатокъ прежнихъ лѣтъ (въ суммѣ 6.879 р. 55 $\frac{1}{2}$ к.)

** Въ суммѣ этой показанъ остатокъ 13.248 р. 34 к.

ствовавшимъ годомъ на 21,4 коп. Поступившіе въ отчетномъ году доходы составляли сумму 6.900 р. 82 к. Расходоѣ произведено 6.356 руб. 97 коп. Осталось къ 1 Января 1895 г. валичными 543 р. 85 к. Недоимокъ было 4.297 р. 75 1/2 коп. Сумма къ 1 Января 1895 г. не выполненныхъ расходоѣ 2.047 р. 3 к. Кромѣ вышеозначеннаго остатка больница имѣетъ капиталъ на храненіи въ Варшавской Конторѣ Государственнаго Банка въ суммѣ 11.049 р. 50 к. и въ ипотечномъ обезпеченіи 600 р. Итого 11.649 р. 50 к.

Больница въ городѣ Врезинѣ существуетъ съ 1886 г. По смѣтѣ отчетнаго года положено было содержать въ ней 10 кроватей для больныхъ обоого пола одержимыхъ всякими болѣзнями, кромѣ умопомѣшательства. Въ отчетномъ году находилось въ этой больницѣ на излѣченіи 105 человекъ, изъ коихъ выздоровѣло 66, оставило заведеніе по разнымъ причинамъ 13, умерло 17 и затѣмъ къ 1 Января 1895 года осталось на излѣченіи 9 человекъ. Больные въ сложности провели въ больницѣ 2.620 сутокъ, или въ однѣ сутки было среднимъ числомъ 7,1 больныхъ, менѣе сравнительно съ прошлымъ годомъ на 8 человекъ. Средняя цифра смертности—одинъ умершій на 6,1 больныхъ. Среднее время пребыванія одного больнаго въ заведеніи 24,9 сутокъ. Расходъ на содержаніе одного больнаго въ заведеніи составлялъ среднимъ числомъ 84,9 к. въ сутки, менѣе по сравненію съ предшествовавшимъ годомъ на 3 к. Поступившіе въ отчетномъ году доходы составляли сумму 2.935 р. 5 к. Расходоѣ произведено 2.304 р. 39 к. Осталось къ 1 Января 1895 года валичными 630 р. 66 к. Недоимокъ было 3.290 р. 51 1/2 к. Сумма къ 1 Января 1895 г. невыполненныхъ расходоѣ 91 р. 3 к. Кромѣ показаннаго выше остатка больница имѣетъ капиталъ, хранящійся въ Государственномъ Банкѣ въ суммѣ 23.300 руб.

Больница Св. Александра въ гор. Новорадомскѣ существуетъ съ 1837 г. По смѣтѣ отчетнаго года положено было содержать въ ней 14 кроватей для больныхъ обоого пола, одержимыхъ всякими болѣзнями, кромѣ умопомѣшательства. Въ отчетномъ году находилось въ этой больницѣ на излѣченіи 304 человекъ, изъ коихъ выздоровѣло 224, оставило заведеніе по разнымъ причинамъ 25, умерло 31 и затѣмъ къ 1 Января 1895 г. осталось на излѣченіи 23 человекъ. Больные въ сложности провели въ больницѣ 7.170 сутокъ, или въ однѣ сутки было среднимъ числомъ 19,6 больныхъ, менѣе сравнительно съ прошлымъ годомъ на 1,4 человекъ. Средняя цифра смертности—одинъ умершій на 9,8 больныхъ. Среднее время пребыванія одного больнаго въ заведеніи 13,2 сутокъ. Расходъ на содержаніе одного больнаго въ заведеніи составлялъ среднимъ числомъ 47,5 к. въ сутки, менѣе по сравненію съ предшествовавшимъ годомъ на 10,7 коп. Поступившіе въ отчетномъ году доходы составляли сумму 3.768 руб. 52 1/2 коп. Расходоѣ произведено 3.240 р. 10 к. Осталось къ 1 Января 1895 г. валичными 528 руб. 42 1/2 коп. Недоимокъ было 3.397 р. 88 к. Сумма къ 1 Января 1895 г. невыполненныхъ расходоѣ 172 р. 95 к. Кромѣ означеннаго выше остатка въ суммѣ 528 р. 42 1/2 к. больница имѣетъ капиталъ: въ Варшавской Конторѣ Государственнаго Банка 6.950 р., въ ипотечномъ обезпеченіи 195 р., а всего 7.145 р.

Больница въ уездномъ городѣ Ласкѣ существуетъ съ 1889 г. По смѣтѣ отчетнаго года положено было содержать въ ней 15 кроватей для больныхъ обоого пола, одержимыхъ всякими болѣзнями, кромѣ умопомѣшательства. Въ отчетномъ году находилось въ этой больницѣ на излѣченіи 141 человекъ, изъ коихъ выздоровѣло 112, умерло 16 и затѣмъ къ 1 Января 1895 г. осталось на излѣченіи 13 человекъ. Больные въ сложности провели въ больницѣ 4.096 сутокъ, или въ однѣ сутки было среднимъ числомъ 11 больныхъ, менѣе сравнительно съ прошлымъ годомъ на 5 человекъ. Средняя цифра смертности—одинъ умершій на 8,8 больныхъ. Среднее время пребыванія одного больнаго въ заведеніи 29 сутокъ. Расходъ на содержаніе одного больнаго въ заведеніи составлялъ среднимъ числомъ 70,5 коп. въ сутки, менѣе по сравненію съ предшествовавшимъ годомъ на 10,5 коп. Поступившіе въ отчетномъ году доходы составляли сумму 3.589 р. 74 к. Расходоѣ произведено 3.466 р. 69 к. Осталось къ 1 Января 1895 г. валичными 123 р. 5 коп. Недоимокъ было 3.273 р. 20 к. Сумма къ 1 Января 1895 г. невыполненныхъ расходоѣ 767 руб. 15 коп. Кромѣ означеннаго остатка больница

имѣть капиталъ: въ Варшавской Конторѣ Банка 12.400 р. и въ сберегательной кассѣ 43 р. 49 к.

Больница Св. Станислава въ городѣ Томашовѣ существуетъ съ 1891 г. По смѣтѣ отчетнаго года положено было содержать въ ней 25 кроватей для больныхъ обоого пола одержимыхъ всякими болѣзнями, кромѣ умопомѣшательства. Въ отчетномъ году находилось въ этой больницѣ на излѣченіи 337 человекъ, изъ коихъ выздоровѣло 229 человекъ, оставило заведение по разнымъ причинамъ 43, умерло 33 и затѣмъ къ 1 Января 1895 г. осталось на излѣченіи 32 человекъ. Больные въ сложности провели въ больницѣ 10.037 сутокъ, или въ однѣ сутки было среднимъ числомъ 27,5 больныхъ, менѣе сравнительно съ прошлымъ годомъ на 2,4 человекъ. Средняя цифра смертности—одинъ умершій на 10,2 больныхъ. Среднее время пребывания одного больного въ заведеніи 29,7 сутокъ. Расходъ на содержаніе одного больного въ заведеніи составлялъ среднимъ числомъ 62,4 к. въ сутки, болѣе по сравненію съ предшествовавшимъ годомъ на 4,1 к. Поступившіе въ отчетномъ году доходы составляли сумму 6.932 р. 65 к. Расходовъ произведено 6.648 р. 31 к. Осталось къ 1 Января 1895 г. наличными 284 р. 34 к. Недоимокъ было 5.802 р. 65 к. Сумма къ 1 Января 1895 года невыполненныхъ расходовъ 1.572 руб. 95 коп. Кромѣ остатка отъ расходовъ больница имѣетъ капиталъ въ 2.000 р., хранящійся въ Варшавской Конторѣ Государственнаго Банка.

Въ отчетномъ году доходы больницъ составляли 139.049 руб. 20 коп. Болѣе противъ 1893 года на 13.805 р. 24 $\frac{1}{2}$ коп. Расходовъ произведено на 99.505 р. 4 $\frac{1}{2}$ к. Болѣе 1893 г. на 16.267 р. 22 $\frac{1}{2}$ коп. Затѣмъ къ 1 Января 1895 г. осталось въ кассахъ наличными 39.544 руб. 15 $\frac{1}{2}$ коп. Недоимокъ 68.466 р. 43 к. Невыполненныхъ расходовъ больницы имѣли къ 1 Января 1895 г. 10.864 р. 33 $\frac{1}{2}$ к., менѣе 1893 г. на 2.544 р. 29 $\frac{1}{2}$ к. Всѣ больницы имѣли капитала 177.168 р. 97 к. *), который хранится въ Варшавской Конторѣ Государственнаго Банка въ кассѣ Совѣта или обезпеченъ ипотечно.

д) Дома призрѣнія старцевъ.

Въ отчетномъ году въ вѣдѣніи тѣхъ же Губернскаго и Уѣздныхъ Совѣтовъ Общественнаго Призрѣнія находилось шесть домовъ призрѣнія старцевъ, а именно: 1) въ гор. Петроковѣ, 2) въ гор. Новорадомскѣ, 3) въ гор. Бендзинѣ, 4) въ гор. Ласкѣ, 5) въ гор. Пабяницахъ и 6) въ гор. Брезинѣ.

Домъ призрѣній въ гор. Петроковѣ существуетъ съ 1851 года и помѣщается въ каменномъ зданіи. По смѣтѣ отчетнаго года положено было содержать въ немъ 17 призрѣваемыхъ. Содержалось 21 чел. Осталось къ 1 Января 1895 г. мужчинъ 2, женщинъ 16. Призрѣваемые провели въ заведеніи въ сложности 6185 сутокъ, или въ однѣ сутки было среднимъ числомъ 16,9 призрѣваемыхъ. Смертныхъ случаевъ было 2. Среднее время пребывания одного призрѣваемого въ заведеніи 294,5 сутокъ. Расходъ на содержаніе одного призрѣваемого въ заведеніи составлялъ среднимъ числомъ 18 коп. въ сутки болѣе по сравненію съ предшествовавшимъ годомъ на 9 к. Поступившіе въ отчетномъ году доходы составляли сумму 2095 р. 70 $\frac{1}{2}$ к. Расходовъ произведено 1.225 р. 4 к. Затѣмъ къ 1 Января 1895 г. осталось въ кассѣ наличными 870 р. 60 к. Недоимокъ было 697 р. 11 к. Невыполненныхъ расходовъ къ 1 Января 1895 г. числилось 158 р. 42 к. Капиталъ заведенія, хранящійся на постоянномъ вкладѣ въ Варшавской Конторѣ Государственнаго банка, составлялъ сумму 11281 р. 86 к. Въ ипотечномъ обезпеченіи 550 р.

Домъ призрѣній въ гор. Новорадомскѣ существуетъ съ 1820 г. и помѣщается въ собственномъ домѣ. По смѣтѣ отчетнаго года положено было содержать въ немъ 15 призрѣваемыхъ. Содержалось 16 лицъ. Осталось къ 1 Января 1895 г. мужчинъ 2, женщинъ 12. Призрѣваемые провели въ сложности 5.475 сутокъ, или въ однѣ сутки было среднимъ числомъ 15

*) Въ сумму эту включены и капиталъ 4.770 руб. больницы Св. Юанны въ пос. Конецполѣ.

призрѣваемыхъ. Среднее время пребыванія одного призрѣваемаго въ заведеніи 342 сутокъ. Расходъ на содержаніе одного призрѣваемаго въ заведеніи составлялъ среднимъ числомъ 23 к. въ сутки болѣе на 7,2 к. по сравненію съ предшествовавшимъ годомъ. Поступившіе въ отчетномъ году доходы составляли сумму 1239 р. 62 1/2 к. Расходовъ произведено 1.058 р. 82 к. Затѣмъ къ 1 Января 1895 г. оставалось въ кассѣ на личныя 180 р. 80 1/2 к. Недоимокъ было 306 р. 24 коп. Невыполненныхъ расходовъ къ 1 Января 1895 г. числилось 192 р. 9 1/2 к. Капиталъ заведенія, хранящійся на постоянномъ вкладѣ въ Варшавской Конторѣ Государственнаго Банка, составлялъ сумму 11.250 р. 82 к.

Домъ призрѣній въ гор. Бендишъ существуетъ съ 1836 г. и помѣщается въ собственномъ домѣ. По смѣтѣ отчетнаго года положено было содержать въ немъ 3 призрѣваемыхъ. Содержалось 3 лица. Осталось къ 1 Января 1895 г. женщинъ 2. Призрѣваемые провели въ сложности 990 сутокъ, или въ одніи сутки было среднимъ числомъ 2,7 призрѣваемыхъ. Смертныхъ случаевъ было 1. Среднее время пребыванія одного призрѣваемаго въ заведеніи 330 сутокъ. Расходъ на содержаніе одного призрѣваемаго въ заведеніи составлялъ среднимъ числомъ 11,1 к. въ сутки болѣе на 8 коп. по сравненію съ предшествовавшимъ годомъ. Поступившіе въ отчетномъ году доходы составляли сумму 145 руб. 65 к. Расходовъ произведено 110 р. 60 коп. Затѣмъ, къ 1 Января 1895 г. оставалось въ кассѣ наличными 35 р. 5 к. Капиталъ заведенія, хранящійся на постоянномъ вкладѣ въ Варшавской Конторѣ Государственнаго Банка, составлялъ сумму 2.193 р. 58 к.

Домъ призрѣній въ гор. Ласки помѣщается въ собственномъ деревянномъ домѣ. По смѣтѣ отчетнаго года положено было содержать въ немъ 5 лицъ призрѣваемыхъ. Содержалось 5 лицъ. Осталось къ 1 Января 1895 г. мужчины 1, женщинъ 4. Призрѣваемые провели въ сложности въ заведеніи 1825 сутокъ, или въ одніи сутки было среднимъ числомъ 5 призрѣваемыхъ. Среднее время пребыванія одного призрѣваемаго въ заведеніи 365 сутокъ. Расходъ на содержаніе одного призрѣваемаго составлялъ среднимъ числомъ 4,5 к. въ сутки. Поступившіе въ отчетномъ году доходы составляли сумму 209 р. 19 к., расходовъ произведено 84 р., оставалось въ кассѣ наличными 125 р. 19 к. Недоимокъ было 24 р. 24 к. Невыполненныхъ расходовъ къ 1 Января 1895 г. не числилось. Капиталъ заведенія, хранящійся на постоянномъ вкладѣ въ Варшавской Конторѣ Государственнаго Банка, составлялъ сумму 550 руб. и въ сберегательной кассѣ 13 р. 92 к.

Домъ призрѣній въ гор. Набѣлицахъ помѣщается въ собственномъ деревянномъ домѣ. По смѣтѣ отчетнаго года положено было содержать въ немъ 8 призрѣваемыхъ. Содержалось 10 лицъ. Осталось къ 1 Января 1895 г. мужчинъ 3, женщинъ 5. Призрѣваемые провели въ заведеніи 2.920 сутокъ, или въ одніи сутки было среднимъ числомъ 8 призрѣваемыхъ. Смертныхъ случаевъ было 2. Среднее время пребыванія одного призрѣваемаго въ заведеніи 292 сутокъ. Расходъ на содержаніе одного призрѣваемаго въ заведеніи составлялъ среднимъ числомъ 3,3 к. въ сутки, менѣе на 1 к. по сравненію съ предшествовавшимъ годомъ. Поступившіе въ отчетномъ году доходы составляли сумму 203 р. 6 к. Расходовъ произведено 101 р. Затѣмъ къ 1 Января 1895 г. оставалось въ кассѣ наличными 102 руб. 6 к. Недоимокъ было 18 р. 10 к. Капиталъ заведенія, хранящійся на постоянномъ вкладѣ въ Варшавской Конторѣ Государственнаго Банка, составлялъ сумму 450 р. и кромѣ того въ сберегательной кассѣ 28 р. 45 к.

Домъ призрѣній въ гор. Брезины существуетъ съ 1851 г. и помѣщается въ собственномъ деревянномъ домѣ. По смѣтѣ отчетнаго года положено было содержать въ немъ 16 призрѣваемыхъ. Содержалось 16. Осталось къ 1 Января 1895 г. мужчинъ 5 женщ. 11. Призрѣваемые провели въ сложности въ заведеніи 5.840 сутокъ, или въ одніи сутки было среднимъ числомъ 16 призрѣваемыхъ. Среднее время пребыванія одного призрѣваемаго въ заведеніи 365 сутокъ. Расходъ на содержаніе одного призрѣваемаго въ заведеніи составлялъ среднимъ числомъ 1,4 коп. въ сутки болѣе на 6 к. по сравненію съ предшествовавшимъ годомъ. Поступив-

шіе въ отчетномъ году доходы составляли сумму 194 р. 30 коп. Расходъ произведено 83 р. 80 к. Затѣмъ къ 1 Января 1895 г. оставалось въ кассѣ наличными 110 р. 50 к. Капиталь заведенія, хранящійся на постоянномъ вкладѣ въ Варшавской Конторѣ Государственнаго Банка, составлялъ сумму 500 р.

Въ отчетномъ году доходы домовъ призрѣнія составляли 4087 руб. 52 к. болѣе 1893 г. на 143 р. 90 $\frac{1}{2}$ к. Расходъ произведено 2663 руб. 26 к. менѣе 1893 г. на 83 р. 50 к. Затѣмъ къ 1 Января 1895 г. осталось въ кассахъ наличными 1424 р. 26 к. Недоимокъ 1045 руб. 69 коп. Невыполненныхъ расходовъ дома призрѣнія старцевъ имѣли къ 1 Января 1895 г. 350 р. 51 $\frac{1}{2}$ к. Постояннаго капитала, хранящагося въ Варшавской Конторѣ Государственнаго Банка въ дома призрѣнія имѣли 26225 р. 44 к. и обезпеченнаго по ипотекамъ 550 р., а всего 26775 р. 44 к.

е) Дѣтскіе пріюты.

Дѣтскихъ пріютовъ въ Петроковской губерніи, состоящихъ въ вѣдѣніи Совѣтовъ Общественнаго Призрѣнія, въ отчетномъ году было три, а именно: одинъ въ гор. Петроковѣ и два въ гор. Ченстоховѣ.

Дѣтскій пріютъ въ гор. Петроковѣ существуетъ съ 1861 г. и помѣщается въ каменномъ домѣ. По смѣтѣ отчетнаго года положено было содержать въ немъ 40 дѣтей, въ теченіе отчетнаго года 30 мальчиковъ и 40 дѣвочекъ возвращены матерямъ и принято было 190 дѣтей (85 мальчиковъ и 105 дѣвочекъ), затѣмъ къ 1 Января 1895 г. осталось въ пріютѣ на призрѣніи 120 дѣтей. Призрѣваемые провели въ заведеніи въ сложности 14812 сутокъ или въ однѣ сутки среднимъ числомъ призрѣвалось 40 дѣтей. Среднее время пребыванія одного призрѣваемаго въ заведеніи 77 сутокъ. Расходъ на содержаніе одного призрѣваемаго въ день составлялъ среднимъ числомъ 4 к., по сравненію съ предшествовавшимъ годомъ на 1 коп. менѣе. Поступившіе въ отчетномъ году доходы составляли 3430 р. 93 к.*); расходъ произведено на сумму 1407 р. 50 к.; затѣмъ къ 1 Января оставалось въ кассѣ наличными деньгами 2023 р. 43 к., недоимокъ 232 р. 60 к. Невыполненныхъ расходовъ по пріюту къ 1 Января 1895 г. не числилось. Капиталь заведенія, хранящійся въ Варшавской Конторѣ Государственнаго Банка на постоянномъ вкладѣ составлялъ сумму 3676 р. 82 к. въ ипотечномъ обезпеченія 1300 руб.

Дѣтскій пріютъ въ гор. Ченстоховѣ № 1 существуетъ съ 1863 г. и помѣщается въ наемномъ домѣ. По смѣтѣ отчетнаго года положено было содержать въ немъ 37 дѣтей, въ теченіе отчетнаго года 4 мальчика и 7 дѣвочекъ возвращены матерямъ и принято 43 мальчика и 36 дѣвочекъ, а всего 79 дѣтей, затѣмъ къ 1 Января 1894 г. осталось въ пріютѣ на призрѣніи 68 дѣтей. Призрѣваемые провели въ сложности въ заведеніи 24090 сутокъ или въ однѣ сутки среднимъ числомъ призрѣвалось 66,8 дѣтей. Смертныхъ случаевъ въ отчетномъ году не было. Среднее время пребыванія одного призрѣваемаго въ заведеніи 304,9 сутокъ. Расходъ на содержаніе одного призрѣваемаго въ день составлялъ среднимъ числомъ 14,2 к., по сравненію съ предшествовавшимъ годомъ на 8 к. болѣе. Поступившіе въ отчетномъ году доходы составляли 615 руб. 18 к.; расходъ произведено на сумму 596 р. 33 к.; затѣмъ къ 1 Января оставалось въ кассѣ наличными деньгами 18 р. 85 коп., недоимокъ 28 руб. 83 коп. Невыполненныхъ расходовъ по пріюту къ 1 Января 1895 г. числилось 28 р. 71 к. Капиталь заведенія, хранящійся въ Государствениномъ Банкѣ на постоянномъ вкладѣ, составлялъ сумму 1638 р. 65 к. (капиталь этотъ составляетъ собственность и пріюта № 2 въ гор. Ченстоховѣ).

Дѣтскій пріютъ въ гор. Ченстоховѣ № 2 существуетъ съ 1863 г. и помѣщается въ наемномъ домѣ. По смѣтѣ отчетнаго года положено было

*) Въ сумму эту включенъ остатокъ прежнихъ лѣтъ 2044 р. 82 к.

содержать въ немъ 35 дѣтей, въ теченіе отчетнаго года 3 мальчика и 6 дѣвочекъ всего 9 дѣтей возвращены матерямъ и принято 21 мальчикъ и 38 дѣвочекъ, а всего 59 дѣтей, затѣмъ къ 1 Января 1895 г. осталось въ пріютѣ на призрѣніи 50 дѣтей. Призрѣваемые провели въ сложности въ заведеніи 18222 сутокъ или въ однѣ сутки среднимъ числомъ призрѣвалось 49,8 дѣтей. Среднее время пребыванія одного призрѣаемаго въ заведеніи 308,8 сутокъ. Расходъ на содержаніе одного призрѣаемаго въ день составлялъ среднимъ числомъ 13,9 к., менѣе по сравненію съ предшествовавшимъ годомъ на 1,1 коп. Поступившіе въ отчетномъ году доходы составляли 615 р. 18 к.; расходовъ произведено на сумму 391 руб. 19 коп.; затѣмъ къ 1 Января оставалось въ кассѣ наличными деньгами 223 р. 99 к., недоимокъ 28 р. 83 к. Невыполненныхъ расходовъ по пріюту къ 1 Января 1895 г. числилось 24 руб. 17 коп. Капиталъ заведенія, хранящійся въ Варшавской Конторѣ Государственнаго Банка на постоянномъ вкладѣ, составлялъ, какъ показано по пріюту № 1, общую сумму 1638 р. 65 к.

Въ отчетномъ году по смѣтамъ трехъ дѣтскихъ пріютовъ положено было содержать въ нихъ 112 дѣтей, въ теченіе отчетнаго года 37 мальчиковъ и 53 дѣвочки всего 90 дѣтей возвращены родителямъ, а принято всѣхъ было 149 мальчика и 179 дѣвочекъ, всего 328 дѣтей, затѣмъ къ 1 Января 1895 г. осталось въ пріютахъ на призрѣніи 238 дѣтей. Призрѣваемые провели въ сложности въ заведеніяхъ 57124 сутокъ или въ однѣ сутки среднимъ числомъ призрѣвалось 156 дѣтей. Среднее время пребыванія одного призрѣаемаго въ заведеніяхъ 230 сутокъ. Расходъ на содержаніе одного призрѣаемаго въ день составлялъ среднимъ числомъ 10,7 коп. По сравненію съ предшествовавшимъ годомъ на 1 коп. менѣе. Поступившіе въ отчетномъ году доходы пріютовъ составляли 4661 р. 29 к.; расходовъ произведено на сумму 2395 р. 2 к.; затѣмъ къ 1 Января оставалось въ кассѣ заведенія наличными деньгами 2266 р. 27 к. и недоимокъ было 290 р. 26 коп. Невыполненныхъ расходовъ по пріютамъ къ 1 Января 1895 г. числилось 52 р. 88 к. Капиталъ заведеній, хранящійся въ Варшавской Конторѣ Государственнаго Банка на постоянномъ вкладѣ, составляетъ сумму 5072 р. 63 к., въ ипотечномъ обезпеченіи Государственнаго Банка 1289 р. 54 к., всего 7662 р. 17 к.

Ж) Благотворительныя общества.

Въ отчетномъ году въ Петроковской губерніи было два христіанскихъ благотворительныхъ общества въ гор. Петроковѣ и въ г. Лодзи. Общества эти существуютъ на основаніи Высочайше утвержденныхъ уставовъ, первое 10 Мая 1885 и второе 12 Октября 1894 г. Цѣль обществъ содѣйствовать уничтоженію уличнаго нищенства, подавать помощь лицамъ, стыдящимся просить милостыню и вообще оказывать пособіе нуждающимся въ общественной благотворительности жителямъ указанныхъ городовъ христіанскаго вѣроисповѣданія. Петроковское благотворительное общество кромѣ того, завѣдуетъ пріютомъ для дѣвочекъ, подѣ названіемъ „убѣжище семейства Адели“, который содержится изъ средствъ пожертвованныхъ Карломъ Бургардомъ, а равно домомъ трудолюбія.

Оборотъ суммъ обществъ:

а) Петроковского.

ПРИХОДЪ: I Общія средства благотворительнаго общества:

а) остатокъ отъ минувшаго года	8.956 р. 41 к.
б) % отъ капиталовъ	2 80 „ 76 „
в) членскіе взносы	572 „ 50 „
г) доходъ отъ спектаклей, кружечный сборъ, пожертво- ванія и другіе	1.906 „ 20 „

II Средства по записи Карла Бургарда:

а) на стипендіи	132 р. 52 к.
б) „ уплату за учениковъ и учениць въ гимназіяхъ и другихъ учеб. заведеніяхъ	153 „ 25 „
в) на швейныя машины	71 „ 25 „
г) „ содержаніе убѣжища „сѣмейства Адели“	775 „ 98 „
д) „ вспомошествованіе молодежи, обучающейся ремеслу	597 „ — „
е) на безпроцентныя ссуды ремесленникамъ	530 „ 24 „
ж) прочія благотворительныя цѣли	548 „ 38 „
з) храненіе памятниковъ сѣмейства Бургардовъ	17 „ 10 „

III Средства дома трудолюбія:

а) пожертвованные Кронштадскимъ Протоіереемъ отцомъ Іоанномъ Ильичемъ Сергіевымъ (кромѣ 400 р. хранящихся въ банкѣ)	300 р. — к.
б) отъ Петроковской городской кассы	1.000 „ — „
в) проценты отъ капитала	21 „ 27 „
Всего прихода	15862 р. 96 к.

РАСХОДЪ:

а) на стипендіи	150 р. — к.
б) „ уплату за учениковъ и учениць	715 „ — „
в) „ швейныя машины	105 „ — „
г) „ содержаніе убѣжища „сѣмейства Адели“	993 „ 60 „
д) „ обученіе ремесламъ	783 „ 70 „
е) „ безпроцентныя ссуды ремесленникамъ	1.995 „ — „
ж) „ медикаменты и похороны бѣдныхъ	164 „ 70 „
з) „ пособія бѣднымъ	1.554 „ 8 „
и) „ провозъ каменнаго угля для бѣдныхъ	179 „ 42 „
к) „ дешевую кухню	668 „ 25 „
л) „ пособіе городскому приюту	60 „ — „
м) „ канцелярскіе расходы, храненіе % бумагъ и разныя случаи. расходы	256 „ 25 „
„ „ домъ трудолюбія	68 „ 10 „
Всего расхода	7.693 р. 10 к.

Капиталы состоящіе въ завѣдываніи Благотворительнаго Общества:

1) фондъ Бургарда	58.753 р. 39 к.
2) „ дома трудолюбія (кромѣ 400 руб. въ банкѣ)	1.253 „ 27 „
3) „ благотворительнаго общества	9.551 „ 75 „
Итого	69.558 „ 41 „

б) Лодзинскаго.

ПРИХОДЪ:

1) остатокъ прошлаго года	52.024 р. 1 к.
2) членскіе взносы	12.051 „ 46 „
3) пожертвованія	2.354 „ 36 „
4) проценты отъ капиталовъ	1.822 „ 16 „
5) доходъ отъ маскарадовъ, спектаклей, гуляній, базаровъ, кружечный сборъ и пр.	15.612 „ 90 ¹ / ₂ „
Итого	83.864 р. 89¹/₂ „

РАСХОДЪ:

1) еженеѣльныя вспомошествованія и единовременныя пособія	12.514 р. 90 к.
2) содержаніе пріюта для престарѣлыхъ и калѣкъ	5.700 " — "
3) содержаніе дешевой столовой	695 " 19 "
4) " " чайной № I	422 " 30 "
5) " " " № II	455 " 23 "
6) содержаніе II дѣтскаго пріюта	400 " — "
7) пособіе I дѣтскому пріюту	100 " — "
8) бесплатныя обѣды	851 " 45 "
9) раздача каменнаго угля	60 " 10 "
10) бесплатная раздача лѣкарствъ	13 " 39 "
11) содержаніе служебнаго персонала, отчеты книги и др.	1.810 " 72 "
Всего расхода	23.023 р. 28 к.
Остатокъ къ 1 Января 1895 г.	60.841 р. 61 ¹ / ₂ "

I. Обороты денежныхъ суммъ на содержаніе дѣтскаго пріюта

ПРИХОДЪ:

Остатокъ прошлаго года	4.488 р. 46 к.
членскіе взносы	2.436 " 42 "
пожертвованія	250 " — "
пособіе изъ главной кассы общества	100 " — "
отказъ Бернатовича	700 " — "
сборъ съ танцевальнаго вечера	822 " 50 "
Итого	8.797 р. 38 к.

РАСХОДЪ:

1) на наемъ помѣщенія	495 р. — к.
2) жалованье надзирательницамъ	864 " — "
3) продовольствіе дѣтей	560 " 90 ¹ / ₂ "
4) мелкіе расходы	125 " 82 ¹ / ₂ "
5) елка и обувь	90 " — "
6) отопленіе	13 " 50 "
7) приобрѣтеніе недвижимости	6.000 " — "
Итого	8.149 р. 23 к.
Остатокъ къ 1-му Января 1895 года.	648 р. 15 к.

II. Оборота суммъ по Родильному покою.

ПРИХОДЪ:

остатокъ прошлаго года	8.298 р. 24 к.
проценты	263 " 9 "
сеуда для покрытія текущихъ расходовъ	319 " 39 "
Итого	8.880 р. 72 к.

РАСХОДЪ:

на наемъ помѣщенія	400 р. — к.
" отопленіе	23 " 6 "
" жалованіе врача	300 " — "
" " акушерки	199 " 92 "
" продовольствіе акушерки	260 " — "
" жалованье служанки	57 " — "
" содержаніе больныхъ	321 " 86 "
" лѣкарства	62 " 35 "
" похороны	20 " 75 к.
" прочіе расходы	26 " 50 "
Итого	1.671 р. 44 к.
Остатокъ къ 1-му Января 1895 года.	7.209 р. 28 к.

III. По устройству лѣтнихъ колоній.

ПРИХОДЪ:

пожертвованія	2.989 р. 50 к.
дапо заимообразно предсѣдателемъ	142 р. 81 „
Итого	3.132 р. 31 к.

РАСХОДЪ:

на устройство колоній	893 р. 53 к.
„ одежду и обувь	163 р. 8 к.
„ содержаніе дѣтей	2.075 р. 70 к.
Итого	3.132 р. 31 к.

Вѣдомость о движеніи суммъ спеціального комитета по оказаніи помощи пострадавшимъ отъ холерной эпидеміи:

Приходъ	8.991 р. 89 к.
Расходъ	250 р. — к.
Остатокъ	8.741 р. 89 к.

Отдѣленіе русскаго благотворительнаго общества

въ гор. Петроковѣ главнымъ образомъ направляетъ свою дѣятельность на поддержаніе пріюта Св. Софіи и кромѣ того на оказаніе помощи бѣднымъ русскими, проживающимъ въ губерніи.

Всѣхъ членовъ отдѣленія къ 1-му Января 1895 г. состояло 83 человекъ, изъ коихъ одинъ—почетный, два пожизненныхъ, а остальные дѣйствительные. Такимъ образомъ, въ сравненіи съ предыдущими годами число членовъ уменьшилось на 22 человекъ, а потому и доходъ по членскимъ взносамъ уменьшился.

ПРИХОДЪ.

1) отъ Г. Варшавскаго Генераль-Губернатора	100 р. — к.
2) % отъ капитала	2.078 „ 60 „
3) членскихъ взносов	126 „ — „
4) взаимнѣ визитовъ	1.133 „ 46 „
5) отъ устройства лотереи-аллегри	5.750 „ 90 „
6) увеличился капиталъ при конверсіи 38.000 руб 5% восточ. займа на 4% Государ. ренту на	3.936 „ 67 „
7) разныя поступленія	112 „ 4 „
8) выкуплены изъ Государств. Банка % бумаги.	3.500 „ — „
Итого	16.737 р. 66 к.

РАСХОДЪ:

1) на содержаніе пріюта	3.593 р. 57 к.
2) страховка дома пріюта	24 „ 73 „
3) на единовременное пособіе 17 лицамъ	263 „ — „
4) тоже ежемѣсячное—15 лицамъ	336 „ 50 „
5) выдано Церковному Попечительству на содержаніе сторожа для охраны церкви	150 „ — „
6) уплачено Государств. Банку за выкупленные изъ онаго % бумаги, а равно % за ссуду и храненіе бумагъ	3.675 „ 49 „
7) на разныя другіе расходы	39 „ 50 „
Итого	8.082 „ 79 „

Въ приходъ за 1894 годъ	16.737 „ 66 „
„ расходъ	8.082 „ 79 „

Затѣмъ къ 1-му Января 1895 года состоитъ:

въ Государств. рентѣ	41.900 р. — к.
въ облигаціяхъ 4% внутр. займа	10.000 р. — к.
въ наличныхъ деньгахъ	1.300 р. 54 к.
Итого	53.200 р. 54 к.

Кромѣ того числится въ долгу за Петроковскимъ Церковнымъ Попечительствомъ 2.000 руб.

Хотя капиталъ въ % бумагахъ и увеличился почти на 4 тысячи, тѣмъ не менѣе проценты съ оного, въ виду замѣны 38.000 руб. 5% 2-го восточнаго займа на 4% Государственную ренту, уменьшились на сумму 202 руб.

з) Общество Краснаго Креста.

Лодзинскій Комитетъ Общества Краснаго Креста въ отчетномъ году состоялъ изъ 54 членовъ, въ числѣ которыхъ:

Почетныхъ	3
Дѣйствительныхъ, со взносомъ отъ 5 до 10 руб. въ годъ	38
Членъ благотворитель	1
Членовъ соревнователей	12

Дѣлами Комитета завѣдывало Управление, состоящее изъ Предсѣдателя Комитета, Вице-Предсѣдателя онъ-же Казначей и 6 членовъ.

Суммы Комитета къ 1 Января 1894 г. составляли 20.726 р. 11 к.

Въ томъ числѣ:

Запаснаго капитала на надобности военнаго времени	13.271 р. 28 к.
Капитала для пособія увѣчнымъ воинскимъ чинамъ, на мѣстахъ ихъ жительства	4.311 р. 62 к.
Спеціальныхъ суммъ на амбулаторную безплатную лечебницу для бѣдныхъ	3.143 р. 21 к.
Къ 1-му января 1895 состояло на лицо суммъ всего	19.346 р. 11 к.

Въ томъ числѣ:

Запаснаго капитала на надобности военнаго времени	14.680 р. 88 к.
Капитала для пособія увѣчнымъ воинскимъ чинамъ, на мѣстахъ ихъ жительства	4.264 р. 81 к.
Спеціальныхъ суммъ на амбулаторную безплатную лечебницу для бѣдныхъ	400 р. 42 к.

Дѣятельность Лодзинскаго Комитета Краснаго Креста выразилась за 1894 годъ въ слѣдующемъ:

А) Въ обезпеченіе потребностей Комитета для нуждъ военнаго времени.

Какъ и въ предыдущіе годы Комитетъ отчислилъ $\frac{2}{3}$ изъ 90% годоваго поступления членскихъ взносовъ, пожертвованій, не имѣющихъ спеціальнаго назначенія и процентовъ на запасный капиталъ и на капиталъ для пособія увѣчнымъ воинскимъ чинамъ. Въ отчетномъ году въ запасный капиталъ на надобности военнаго времени отчислено этимъ путемъ 314 р. 81 коп.

Б) Въ помощи увѣчнымъ воинскимъ чинамъ на мѣстахъ ихъ жительства

Отчисленныхъ на этотъ предметъ въ отчетномъ году по уставу $\frac{1}{3}$ изъ 90% годоваго поступления вышенисаныхъ суммъ 157 р. 40 $\frac{1}{2}$ коп. и пожертвованныхъ 276 руб. 78 $\frac{1}{2}$ коп. оказалось недостаточно, почему 46 руб. 81 коп. израсходовано изъ запаснаго капитала.

60 рублей выданы пенсіонеру Комитета имени Императора Александра II раненому отставному рядовому, а 421 руб. 22-мъ увѣчнымъ воинскимъ чинамъ и ихъ вдовамъ, живущимъ въ г. Лодзи.

В) Въ помощи больнымъ, раненымъ и вообще лицамъ пострадавшимъ отъ народныхъ бѣдствій.

I. Меры по случаю появленія въ г. Лодзи эпидеміи холеры.

Немедленно по появленію въ г. Лодзи холеры, Комитетъ командировалъ состоявшихъ при его амбулаторіи сестеръ милосердія Варшавской Елисаветинской общины въ городскую холерный баракъ, а между тѣмъ тотчасъ же отнесся въ Окружное Управленіе, прося командированія специально для этой надобности отдѣльной сестры милосердія. Первыя двѣ недѣли въ холерномъ баракѣ дежурили безотлучно, по очереди, двѣ наличныя сестры милосердія Комитета, а затѣмъ, въ теченіе трехъ слѣдующихъ недѣль, до полнаго прекращенія эпидеміи сестра командированная Окружнымъ Управленіемъ.

II. Амбулаторная бесплатная лѣчебница для бѣдныхъ въ г. Лодзи.

Лѣчебница содержится на ежегодные взносы 69 лицъ, въ суммѣ 1.437 р. и на одновременные пожертвованія.

Въ теченіе 1894 г. на содержаніе амбулаторной лѣчебницы поступило:

а) постоянныхъ взносов	1.200 р. — к.
б) одновременныхъ пожертвованій	914 р. 8 к.
Итого	2 114 р. 8 к.

Причисляя къ этой суммѣ остатокъ отъ 1893 г. 3.143 р. 21 к., имѣлось въ распоряженіи Комитета на амбулаторную лѣчебницу по 1 Января 1895 г. 5.257 р. 29 к. Израсходовано на амбулаторную лѣчебницу въ 1894 году 4.855 руб. 87 коп.

На эти средства дана въ лѣчебницѣ бесплатная врачебная помощь 18.896 бѣднымъ больнымъ.

Въ томъ числѣ:

По внутреннимъ болѣзнямъ	4.133 чел.
„ дѣтскимъ „	3.538 „
„ глазнымъ „	3.097 „
„ женскимъ „	2.749 „
„ хирургическимъ „	1.232 „
„ наложнымъ и венерическимъ болѣзнямъ	798 „
„ нервнымъ болѣзнямъ	553 „
„ горловымъ и носовымъ болѣзнямъ	370 „
„ ушнымъ болѣзнямъ	269 „
„ зубнымъ „	264 „
„ хирургическимъ перевязкамъ	2.621 „
привита предохранительная оспа	278 „

Изъ этого числа христіанъ 8.192 и евреевъ 10.704.

Выдано бесплатныхъ лѣкарствъ изъ домашней аптеки амбулаторной лѣчебницы по 9.984 рецептамъ.

Сверхъ того за сложныя лѣкарства по рецептамъ врачей уплачено вольной аптекарь 236 руб. 29 коп.

Затѣмъ одному больному помощь съ лѣкарствами обошлась въ 26 ²/₃ к.

Въ теченіе 1.324 пріемныхъ часовъ въ амбулаторной лѣчебницѣ дали бесплатно помощь больнымъ 32 врача.

При амбулаторной лѣчебницѣ состоятъ:

- а) Три сестры милосердія Варшавской Елисаветинской Общины, изъ которыхъ двѣ заняты помощію докторамъ при пріемахъ больныхъ и перевязками, а одна приготовленіемъ лѣкарствъ въ домашней аптекарь лѣчебницы;
- и б) Вольнонаемный фельдшеръ для перевозокъ по наложнымъ мужскимъ болѣзнямъ.

Амбулаторія имѣеть двѣ прислуги—мужскую и женскую.

Амбулаторная лѣчебница по 1 Января 1895 г. приобрѣла инструментовъ, движимости и медикаментовъ въ домашней аптекѣ на сумму свыше 2.800 руб., кромѣ того въ 1892 г. начато устройство при лѣчебницѣ библиотеки для врачей, дающихъ бесплатную помощь больнымъ, на что израсходовано уже 357 руб. 30 коп.

V. Народное просвѣщеніе.

а) Учебныя заведенія и народное образованіе.

(Приложеніемъ къ этой статьѣ служитъ ведомость № 8).

Въ Петроковской губерніи учебныхъ заведеній всѣхъ наименованій въ отчетномъ году было	921
изъ коихъ въ гор. Петроковѣ находилось	50
въ уѣздныхъ и безуѣздныхъ городахъ	315
въ селеніяхъ и посадахъ	556

Въ числѣ этихъ учебныхъ заведеній было:

мужскихъ гимназій	3
женскихъ "	2
Лодзинское высшее ремесленное училище	1
Домбровское горное училище	1
Школа плодоводства и садоводства 2-го разряда (въ гор. Ченстоховѣ)	1
Городскихъ по положенію 1887 года училищъ	3
Казенныхъ 2-хъ и одноклассныхъ начальныхъ (христіанскихъ) училищъ: городскихъ, сельскихъ, гминныхъ и посадскихъ	470
Начальныхъ 2-хъ и одноклассныхъ училищъ при фабрикахъ и заводахъ, содержимыхъ на средства частныхъ лицъ	14
религіозно-евангелическихъ школъ или канторатовъ	21
воскресно-ремесленныхъ училищъ	20
" коммерческихъ "	2
казенныхъ 2-хъ и одноклассныхъ еврейскихъ начальныхъ училищъ	14
Частныхъ учебныхъ заведеній, христіанскихъ	35
Частныхъ 2-хъ и одноклассныхъ еврейскихъ начальныхъ училищъ	8
еврейскихъ вѣроповѣдныхъ школъ, хедеровъ и эшаботовъ	326
а всего, какъ значится выше	921

При сравненіи этихъ данныхъ съ таковыми же за прошлый годъ замѣчается, что общее число учебныхъ заведеній увеличилось на 4.

Что же касается переменъ по открытію новыхъ училищъ и закрытію старыхъ, то онѣ выражаются въ слѣдующихъ цифрахъ:

I. вновь открыто:

а) Казенныхъ начальныхъ христіанскихъ сельскихъ училищъ	1
б) Частныхъ фабричныхъ начальныхъ училищъ	2
в) Частныхъ христіанскихъ начальныхъ училищъ	3
г) Частныхъ еврейскихъ начальныхъ училищъ	1
д) Хедеровъ	27
всего	34

II. Закрыто:

а) Частныхъ христіанскихъ начальныхъ училищъ	2
б) Частныхъ еврейскихъ начальныхъ училищъ	2
в) Канторовъ	1
г) Хелеровъ	24
д) городскихъ по положенію 1887 г. училищъ	1
всего	<u>30</u>

Изъ этого числа 4 хедера закрыты по распоряженію Начальства, 1 училище и 4 хедера—за смертью содержательницы и меламедовъ, 1 канторатъ—по случаю открытія въ дер. Рокитница, Ласкаго уѣзда сельскаго начальнаго училища, остальные—по желанію содержательницъ и меламедовъ.

Кромѣ того въ отчетномъ году преобразовано Сосновицкое Александровское одноклассное общее училище, содержимое на средства фабриканта Дителя, въ такое же двухклассное.

Учащихся во всѣхъ заведеніяхъ находилось:

мужскаго пола	34.543
женскаго "	16.837
итого	<u>51.380</u>

изъ этого числа:

въ городахъ	14.632 муж.	6.764 жен.
въ посадахъ и селеніяхъ	19.911 "	10.073 "
Итого	<u>34.543 муж.</u>	<u>16.837 жен.</u>
Всего	51.380	

Въ 1893 году было учащихся:

мужчинъ	32.824
женщинъ	16.242
Всего	<u>49.066</u>

Слѣдовательно число учащихся въ отчетномъ году вообще увеличилось на 2.314

Въ частностяхъ-же число учащихся

мужскаго пола увеличилось на	1.719
женскаго " " на	595

По учебнымъ заведеніямъ учащіеся распредѣлялись слѣдующимъ образомъ:

Въ Петроковской мужской гимназіи	386
" " женской "	224
" Лодзинской мужской "	303
" " женской "	553
" Лодзинскомъ высшемъ ремесленномъ училищѣ	930
" Ченстоховской мужской гимназіи	318
" Домбровскомъ горномъ училищѣ	109
" школъ садоводства и плодоводства	49
" Александровскихъ городскихъ училищахъ	674
" христіанскихъ начальныхъ училищахъ	32.473
" воскресно-ремесленныхъ училищахъ	954
" " коммерческихъ	285
" евангелическихъ канторатахъ:	
Аугебургскихъ	592
Реформатскихъ	94
" начальныхъ еврейскихъ училищахъ	1.402
Итого	<u>39.346</u>

и въ частныхъ заведеніяхъ:

а) христіанскихъ	3.515
б) еврейскихъ	6.620
в) фабричныхъ	1.899
Итого	12.034

Всего, какъ выше значится 51.380

Учащіяся распредѣлялись по вѣроисповѣданіямъ и сословіямъ:

	Число учащихся.	На 100 л. учащихся приходится.	На 100 лишь на- личнаго насе- ленія соотвѣ- стующаго вѣ- роисповѣданія и сословія.
По вѣроисповѣданіямъ:			
Православныхъ	636	1,24	8,9
Католиковъ	32085	62,45	3,54
Лютеранъ и др. христіан. испов. Евреевъ	8796	17,12	5,68
Евреевъ	9849	19,17	5,97
другихъ исповѣданій	14	0,02	—
Итого	51380	—	4,09
По сословіямъ:			
Дѣтей дворянъ	2102	4,03	22,81
„ духовнаго званія	39	0,07	5,30
„ остальныхъ мѣщанъ	21939	42,70	6,98
„ крестьянъ	26384	51,35	2,90
„ иностранцевъ	954	1,85	3,41
Итого	51380	—	—

Въ 1894 году Начальникомъ Дирекціи было осмѣрено:

женскихъ гимназій	2
городскихъ, по положенію 1887 г. училищъ	3
„ начальныхъ училищъ	14
сельскихъ „ „	97
еврейскихъ „ „	1
частныхъ учебныхъ заведеній	11
канторатовъ	1
Итого	129

При разсмотрѣніи числа существующихъ въ губерніи учебныхъ заведеній по отношенію къ общей массѣ населенія, оказывается, что на одно учебное заведеніе приходится почти 1.337 душъ населенія и на каждое изъ заведеній по 56 учениковъ.

А) Петроковская мужская гимназія.

(Помѣщается въ казенномъ зданіи).

Къ 1-му Января 1895 года въ гимназій состояло 386 учениковъ, кото-
рые распредѣлялись слѣдующимъ образомъ:

а) по вѣроисповѣданіямъ:

православныхъ	64 или 16,58%
католиковъ	267 „ 69,18
лютеранъ	17 „ 4,4
евреевъ	38 „ 9,84

б) по сословіямъ:

дѣтей дворянъ и чиновниковъ	257 или 66,58%
„ духовнаго званія	7 „ 1,81
„ городскихъ сословій	117 „ 30,31
„ сельскихъ	4 „ 1,04
„ иностранцевъ	1 „ 6,26

в) по классамъ:

въ подготовительномъ	50 или 12,95%
въ I	64 „ 16,58
„ II	58 „ 15,03
„ III	57 „ 14,77
„ IV	49 „ 12,69
„ V	32 „ 8,29
„ VI	31 „ 8,03
„ VII	28 „ 7,25
„ VIII	17 „ 4,41

При сравненіи этихъ данныхъ съ таковыми-же за 1893 годъ усматриваются слѣдующія измѣненія:

1) по вѣроисповѣданіямъ:

% православныхъ повысился на	0,09
„ католиковъ понизился на	1,36
„ лютеранъ повысился на	0,89
„ евреевъ	0,38

2) по сословіямъ:

% дѣтей дворянъ и чиновниковъ повысился на	0,91
„ „ духовнаго званія понизился на	0,09
„ „ городскихъ сословій понизился на	1,04
„ „ сельскихъ сословій повысился на	0,23
„ „ иностранцевъ понизился на	0,01

Въ отчетномъ году въ гимназію вновь поступило 94 ученика
 выбыло изъ нея 40 учениковъ
 переведено изъ низшихъ классовъ въ высшіе 275 или 71,25%
 общаго количества ихъ.

Уволенныхъ за малоуспѣшность было въ отчетномъ году трое.

Изъ 11-и учениковъ VIII-го класса окончили курсъ и удостоены аттестатовъ зрѣлости 9 учениковъ. Одинъ изъ нихъ награжденъ золотой медалью.

Кромѣ того въ отчетномъ году приступили къ испытанію зрѣлости два постороннихъ лица, оба они удостоены аттестатовъ.

Поведеніе учениковъ, какъ въ стѣнахъ гимназіи, такъ и внѣ ея было вполне хоршее.

Въ 1-мъ полугодіи изъ 362 учениковъ аттестованы отмѣткою:

5—286 ученика или 79,01%
4— 74 „ 20,44
3— 2 „ 0,55

во 2-мъ полугодіи изъ 386 учен. аттестованы отмѣткою:

5—290 ученик. или 75,13%
4— 94 „ 24,35
3— 2 „ 0,52

Уволенныхъ за неодобрительное поведеніе не было.

Въ существующемъ при гимназіи общежитіи въ 1-мъ полугодіи помѣщалось 71 ученик.
 во 2-мъ 88 „

Плата за содержаніе въ интернатѣ полнаго пансіонера 300 р. въ годъ съ полупансіонера 180 р. въ годъ кромѣ того, при поступленіи въ общежитіе, взимается на первоначальное обзаведеніе воспитанника-пансіонера 60 р. и полупансіонера 10 р.

Слабую сторону общежитія представляет то обстоятельство, что въ немъ нѣтъ, да и нельзя устроить, всѣхъ желаемыхъ приспособленій для большаго школьнаго помѣщенія.

Поэтому въ устройствѣ казеннаго помѣщенія для общежитія настоятъ большая нужда.

Въ отчетномъ году спальныя помѣщенія интерновъ были устроены совершенно отдѣльно отъ помѣщеній для занятій. На счетъ общежитія поставлено 110 кроватей съ пружинными матрацами.

Интернатъ, по прежнему находился подъ наблюденіемъ инспектора и трехъ надзирателей.

На частныхъ ученическихъ квартирахъ въ отчетномъ году помѣщалось — 10 человекъ.

Плата за содержаніе на этихъ квартирахъ колебалась между 250-ю и 350-ю руб. въ годъ.

Въ отчетномъ году оказаны ученикамъ слѣдующія пособія:

а) постоянными стипендіями воспользовались	28 уч. на сумму	1962 р. 83 к.
б) изъ Высочайше жалуемыхъ	. 1 " "	25 " — "
в) пособиями изъ специальныхъ суммъ	. 38 " "	570 " — "
г) пособиями частныхъ лицъ въ видѣ платы за ученіе	. 2 " "	150 " — "
	Всего	69 " " 2707 " 83 "

Освобождено отъ платы за ученіе:

въ 1-мъ полугодіи	72 ученика
во 2-мъ	67 " "
Всего	139 " "

Къ 1-му Января 1895 года служащихъ въ гимназіи и состоящихъ при ней и общежитіе лицъ было 29.

Изъ нихъ:

съ высшимъ образованіемъ	15
со среднимъ	7
съ низшимъ	6
съ домашнимъ	1

Никакихъ отступленій отъ дѣйствующаго устава, учебныхъ плановъ и положеннаго числа уроковъ въ отчетномъ году не было.

Состояніе библиотекъ и физическаго кабинета въ отчетномъ году опредѣлялось слѣдующими цифрами:

1) Въ фундаментальной библиотекѣ къ 1-му Января 1894 г. состояло: названій 4144, томовъ 9276, на сумму 14519 руб. 60 коп.

Въ теченіе отчетнаго года прибрѣтено: названій 49, томовъ 167, на сумму 293 руб. 52 коп.

Исключено: названій 22, томовъ 28, на сумму 38 руб. 75 коп.

Къ 1-му Января 1895 года состояло: названій 4170, томовъ 9415, на сумму 14774 руб. 37 коп.

2) Въ ученической библиотекѣ состояло: названій 1308, томовъ 2665, на сумму 2242 руб. 22 коп.

Прибрѣтено: названій 94, томовъ 121, на сумму 126 р. 15 к.

Исключено: названій 136, томовъ 485, на сумму 251 р. 2 к.

Къ 1-му Января 1895 года состояло: названій 1320, томовъ 2301, на сумму 2117 руб. 35 коп.

3) Въ физическомъ кабинетѣ къ 1-му Января 1894 г. состояло: 280 приборовъ, на сумму 3104 руб. 53 коп., то-же число состояло и къ 1-му Января 1895 года, такъ какъ въ отчетномъ году ни прибрѣтений, ни исключеній небыло.

Кромѣ того, при физическомъ кабинетѣ имѣются коллекціи:

- 1) зоологическая изъ 155 названій въ 171 экземплярахъ
- 2) минералогическая изъ 198 названій въ 814 экземплярахъ
- 3) нумизматическая изъ 431 названій въ 431 экземплярахъ.

Какъ библіотеки, такъ и физическій кабинетъ вполне удовлетворяютъ потребностямъ гимназіи.

На содержаніе Петроковской гимназіи въ отчетномъ году поступило:

а) изъ суммъ Государственнаго казначейства	28111 р. 44 к.
б) изъ другихъ источниковъ	32734 р. 86 к.
в) платы за ученіе	15452 р. 50 к.
г) остатковъ прежнихъ лѣтъ	8419 р. 62 к.
Итого	84718 р. 42 к.

Изъ этой суммы въ отчетномъ году израсходовано:

а) изъ суммъ Государственнаго казначейства	27890 р. 94 к.
б) изъ специальныхъ средствъ гимназіи	47339 р. 67 к.

Вмѣстѣ-же по штатнымъ суммамъ и специальнымъ средствамъ израсходовано:

а) на содержаніе личнаго учебно-воспитательнаго состава гимназіи и общежитія	29900 р. 97 к.
б) на учебныя пособія, библіотеки и физическій кабинетъ	1718 р. 92 к.
в) на наемъ, ремонтъ и содержаніе дома для общежитія	14381 р. 47 к.
г) на жалованіе низшимъ служащимъ	1699 р. 1 к.
д) на жалованіе письмоводителю и канцелярскія принадлежности	1140 р. 36 к.
е) на жалованіе врачу и расходы по санитарной части	300 р. — к.
ж) на содержаніе пансіонеровъ	7449 р. 74 к.
з) на награды и пособія служащимъ	3111 р. 54 к.
и) на стипендіи и пособія учащимся	921 р. 85 к.
і) на другіе непоименованные расходы	12848 р. 23 к.
Итого	47339 р. 67 к.

По штатнымъ суммамъ и специальнымъ средствамъ остается къ 1 Января 1895 года 9267 руб. 31 коп.

Засѣданій Педагогическаго Совѣта въ отчетномъ году было	73
классныхъ комиссій	28
предметныхъ	14
хозяйственныхъ	103
Итого	218

Особенно важныхъ событій въ жизни гимназіи не было.

Б) Ченстоховская мужская гимназія.

(Гимназія помѣщается въ казенномъ зданіи).

Къ 1-му Января 1895 года въ гимназіи состояло 318 учениковъ, которые распредѣлялись слѣдующимъ образомъ:

а) по вѣроисповѣданіямъ:

православныхъ	40	или	12,58%
католиковъ	223	„	70,12 „
лотеранъ	11	„	3,46 „
евреевъ	44	„	13,84 „

б) по сословіямъ:

дѣтей дворянъ и чиновниковъ	123	„	38,68 „
„ духовнаго званія	2	„	0,63 „
„ городскихъ сословій	170	„	53,46 „
„ сельскихъ „	16	„	5,03 „
„ иностранцевъ	7	„	2,2 „

в) по классамъ:

въ приготовительномъ	50	или	15,72%
„ I	45	„	14,15 „
„ II	48	„	15,09 „
„ III	42	„	13,21 „
„ IV	39	„	12,26 „
„ V	38	„	11,95 „
„ VI	22	„	6,92 „
„ VII	19	„	5,98 „
„ VIII	15	„	4,72 „

При сравненіи этихъ данныхъ съ данными 1893 года, усматривается, что:

а) по вѣроисповѣданіямъ:

% православныхъ повысился на	1,47%
„ католиковъ понизился на	5,19
„ лютеранъ повысился на	1,68
„ евреевъ „	1,04

б) по сословіямъ:

% дѣтей дворянъ и чиновниковъ понизился на	0,6 %
„ „ духовнаго званія повысился на	0,03
„ „ городскихъ сословій повысился на	1,68
„ „ сельскихъ „ понизился на	2,71
„ „ иностранныхъ „ „	1,6

Въ отчетномъ году вновь поступило	61 учен.
выбыло	77 „
переведено въ высшіе классы	191 „
окончило курсъ и получило аттестаты зрѣлости	11 „
за малоусѣбность исключено	4 „

Поведеніе учениковъ было вполне хорошее, что усматривается изъ слѣдующихъ данныхъ:

Въ 1-мъ полугодіи по поведенію аттестованы изъ 333 учениковъ:

отмѣткою 5—258
„ 4— 75

Во 2-мъ полугодіи изъ 318 учениковъ:

отмѣткою 5—263
„ 4— 52
„ 3— 3

Уволенныхъ за неодобрительное поведеніе въ отчетномъ году не было:

Въ существующемъ при гимназій общежитіи помѣщалось:

въ I-мъ полугодіи	36 учен.
во II-мъ „	78 „
съ платою въ годъ	200 руб.

Ученическія квартиры, содержимыя частными лицами со втораго полугодія были все закрыты и взамѣнъ ихъ расширено общежитіе.

Въ отчетномъ году ученикамъ были оказаны слѣдующія пособия:

Изъ казенныхъ суммъ выдано	135 р. — к.
„ специальныхъ средствъ	400 р. — к.
„ сбора съ любительскаго спектакля	206 р. 50 к.
Итого	741 р. 50 к.

Учебно-воспитательный и вообще служебный персоналъ гимназіи къ 1-му Января 1895 года состоялъ изъ 23-хъ лицъ; изъ нихъ:

съ высшимъ образованіемъ	13
„ среднимъ „	5
„ низшимъ „	4

Въ фундаментальной и ученической бібліотекахъ къ 1 Января 1894 года состояло названій—2.209, томовъ—4.459 на 7.431 руб. 89 коп.

Приобрѣтено въ теченіе отчетнаго года названій 23, томовъ—159, на 165 руб. 71 коп.

Къ 1 Января 1895 года состояло названій—2.242, томовъ—4.618, на 7.597 руб. 71 коп.

Въ томъ числѣ:

Въ фундаментальной бібліотекѣ названій 1.779, томовъ—3.359 на 6.389 руб. 67 коп.

Въ ученической: названій 463, томовъ—1.259, на 1.207 руб. 93 коп.

Въ физическомъ кабинетѣ къ 1 Января 1894 года состояло: приборовъ 181, на сумму 3.203 руб.

Приобрѣтено: приборовъ—6, на сумму 277 руб.

Къ 1 Января 1895 года состояло приборовъ—187 на сумму 4.180 руб.

Коллекція по естественной исторіи состоитъ изъ 184 экземпляровъ. Состояніе бібліотекъ и физическаго кабинета далеко неудовлетворительно, но гимназія, за недостаткомъ средствъ не имѣетъ возможности пополнить ихъ недостающими приборами.

Никакихъ стипендій и записей въ гимназіи не имѣется.

На содержаніе Ченстоховской гимназіи въ отчетномъ году поступило:

а) изъ суммъ Государственнаго Казначейства	28.770 р. 19 к.
б) платы за ученіе	12.915 р. — к.
в) остатковъ прежнихъ лѣтъ	754 р. 45 к.
Всего	42.439 р. 64 к.

Изъ этой суммы въ отчетномъ году израсходовано:

На содержаніе личнаго учебно-воспитательнаго состава гимназіи и общежитія	26.278 р. 16 к.
На учебныя пособія, бібліотеки и физическій кабинетъ	585 „ 9 „
„ пособія служащимъ и учащимся	2.245 „ — „
„ жалованіе шисьмоводителю и канцелярію	749 „ 25 „
„ жалованіе врачу и санитарные расходы	319 „ 45 „
„ жалованье низшимъ служащимъ	900 „ — „
„ хозяйственныя нужды и ремонтъ дома	8.800 „ 8 „
Итого	39.877 р. 3 к.

По штатнымъ суммамъ и специальнымъ средствамъ ое-
тается къ 1-му Января 1895 года 2.562 р. 61 к.

Засѣданій Педагогическаго Совѣта въ отчетномъ году было	28
классныхъ комиссій	27
предметныхъ	7
хозяйственныхъ	69
Всего	131

Особенно важныхъ событій въ жизни гимназіи не было.

В) Лодзинская мужская гимназія.

(Гимназія помѣщается въ построенномъ для нея обширномъ и прекрасно приспособленномъ домѣ, на средства покойнаго фабриканта Карла Шейблера).

Къ 1-му Января 1895 года въ гимназіи состояло учениковъ 303; они распределялись слѣдующимъ образомъ:

а) по вѣроисповѣданіямъ:

православныхъ	32, или 10,56%
католиковъ	155 „ 51,16
лютеранъ	68 „ 22,44
евреевъ	48 „ 15,84

б) по сословіямъ:

дѣтей дворянъ и чиновниковъ	148 или 48,85%
„ духовнаго званія	7 „ 2,31
„ городскихъ сословій	121 „ 39,93
„ сельскихъ	14 „ 4,62
„ иностранцевъ	13 „ 4,29

в) по классамъ:

въ приготовительномъ	48 или 15,84%
„ I	42 „ 13,87
„ II	50 „ 16,5
„ III	44 „ 14,52
„ IV	36 „ 11,88
„ V	33 „ 10,89
„ VI	24 „ 7,92
„ VII	12 „ 3,96
„ VIII	14 „ 4,62

При сравненіи этихъ данныхъ съ данными 1893 года усматриваются слѣдующія весьма незначительныя измѣненія:

1) по вѣроисповѣданіямъ:

% православныхъ повысился на	2,03%
„ католиковъ понизился	3,04
„ лютеранъ повысился на	0,8
„ евреевъ „	0,21

2) по сословіямъ:

% дѣтей дворянъ и чиновниковъ повысился на	4,03%
„ „ духовнаго званія „ „	1,4
„ „ городскихъ сословій понизился „ „	7,33
„ „ сельскихъ „ повысился „ „	1,88
„ „ иностранцевъ „ „	0,02

Въ отчетномъ году вновь поступило . . . 65 учениковъ
выбыло 90 „
переведено въ высшіе классы 191 „ что составляетъ 63,03% общаго количества ихъ.

Окончило курсъ 10.

Вообще же поведеніе и нравственное направленіе учащихся, въ теченіе всего отчетнаго года, слѣдуетъ признать вполне удовлетворительными, что доказывается слѣдующими данными:

По поведенію въ I-мъ полугодіи изъ 331 ученика аттестованы:

отмѣткою 5—	224 или 72,73%
„ 4—	82 „ 26,62
„ 3—	2 „ 0,65

во II-мъ полугодіи изъ 303 учениковъ:

отмѣткою 5—	241 или 79,54%
„ 4—	60 „ 19,8
„ 3—	2 „ 0,66

Общежитія при Лодзинской гимназіи не имѣется.

Иногородніе ученики помѣщаются на ученическихъ квартирахъ и у учителей.

Освобождено от платы за учение:

въ I полугодіи	61
во II „	67
Всего	<u>128</u>

Личный учебно-воспитательный составъ гимназіи въ отчетномъ году былъ слѣдующій:

лицъ съ высшимъ образованіемъ	13
„ среднимъ „	10
Всего	<u>23</u>

Въ фундаментальной бібліотекѣ къ 1 Января 1894 года состояло: названій 673, томовъ 1872, на 3054 р. 19 к.

Въ теченіе отчетнаго года приобрѣтено: названій 84, томовъ 103, на 341 р. 20 к.

Итого къ 1 Января 1895 года состояло: названій 757, томовъ 1975 на 3395 р. 39 к.

Въ ученической бібліотекѣ къ 1 Января 1894 года состояло: названій 613, томовъ 908 на 1103 р. 88 к.

Приобрѣтено: названій 38, томовъ 53 на 55 р. 85 к.

Къ 1 Января 1895 г. состояло: названій 651, томовъ 961 на 1159 руб. 73 коп.

Въ физическомъ кабинетѣ къ 1 Января 1894 г. состояло: приборовъ 335 на сумму 4471 р. 3 к.

Приобрѣтено: приборовъ 17, на сумму 801 р. 30 к.

Къ 1 Января 1895 года состояло: приборовъ 352 на сумму 5272 руб. 33 коп.

Какъ бібліотеки, такъ и кабинеты находятся въ совершенно удовлетворительномъ состояніи.

На содержаніе Лодзинской гимназіи въ отчетномъ году поступило:

а) изъ суммъ Государственнаго казначейства	27171 р. 32 к.
б) платы за учение	10266 „ 50 „
в) изъ другихъ источниковъ	82 „ 93 „
г) остатковъ прежнихъ лѣтъ	10613 „ — „
Итого	<u>38133 р. 75 к.</u>

Въ отчетномъ году израсходовано:

а) изъ суммъ Государственнаго казначейства	27320 р. 37 к.
б) изъ специальныхъ средствъ	9467 „ 74 „
Итого	<u>36788 р. 11 к.</u>

Остается свободными къ 1 Января 1895 года 1345 р. 11 к.

Засѣданій педагогическаго совѣта въ отчетномъ году было	35
„ классныхъ комисій	36
„ предметныхъ	22
„ хозяйственныхъ	36
Всего	<u>129</u>

Израсходовано изъ этой суммы:

На взносъ платы за ученіе, въ I-мъ полугодіи за 11, во II-мъ за 13 учениковъ	240 „ — „
На покупку учебниковъ одному ученику	2 „ — „
На пособіе двумъ ученикамъ	30 „ — „
На шитье гимназической формы	47 „ 75 „
Итого	319 р. 75 к.
Къ 1-му Января 1895 года оставалось	486 р. 38 к.

Важнымъ вопросомъ въ жизни училища въ настоящее время является его преобразованіе. Велѣдствіе правилъ, изданныхъ Г. Варшавскимъ Генералъ-Губернаторомъ, по представленіи Губернатора, правилъ запрещающихъ на будущее время принимать на фабрики мастеровъ, незнакомыхъ съ русскимъ или польскимъ языкомъ, для мѣстной промышленности стали необходимы молодые люди, подготовленные къ практической дѣятельности. Къ сожалѣнію, училище, за неимѣніемъ мастерскихъ не можетъ дать окончившимъ въ немъ курсъ таковой подготовки. Проектъ преобразованія, въ этомъ направленіи, рассмотрѣнъ и одобренъ, послѣ небольшихъ поправокъ, Министерствомъ Народнаго Просвѣщенія и дѣло остановилось лишь за недостаткомъ должныхъ средствъ. Между тѣмъ необходимость преобразованія очевидна и настоятельна, ибо, въ противномъ случаѣ, училище теряетъ свое значеніе, въ особенности послѣ утвержденія проектовъ промышленныхъ и техническихъ училищъ, въ которыхъ практическая подготовка учениковъ въ мастерскихъ поставлена на первомъ планѣ и положена въ основаніе будущей практической ихъ дѣятельности на промышленномъ поприщѣ.

Въ существующемъ при Лодзинскомъ ремесленномъ училищѣ воскресно-коммерческомъ училищѣ къ 1 Января 1895 г. учащихся состояло 274.

Они распредѣлялись:

а) по вѣроисповѣданіямъ:

православныхъ	7 или 2,56%
католиковъ	122 „ 44,52
евангеликовъ	117 „ 42,7
евреевъ	28 „ 10,22

б) по возрасту:

отъ 12—15 лѣтъ	108 или 39,42%
„ 13—18 „	136 „ 49,64
„ 18—20 „	21 „ 7,66
свыше 20 „	9 „ 3,28

в) по роду занятій:

служащихъ въ конторахъ	86 или 31,01%
„ въ лавкахъ и магазинахъ	48 „ 17,53
„ на фабрикахъ	70 „ 25,73
ремесленниковъ	70 „ 25,73

г) по классамъ:

въ I-мъ отдѣленіи	117 или 42,7 %
„ II-мъ „	80 „ 29,19
„ III-мъ „	48 „ 17,53
„ IV-мъ „	29 „ 10,58

Содержаніе воскресно-коммерческаго училища въ отчетномъ году обошлось въ 3.218 руб. На покрытіе этой суммы обращенъ сборъ платы за ученіе въ количествѣ 2868 руб.

Остальные 350 р. покрыты членами хозяйственного комитета училищъ, согласно принятому ими на себя обязательству.

Въ воскресно-рисовальномъ классѣ при Лодзинскомъ высшемъ ремесленномъ училищѣ къ 1-му Января 1895 года учениковъ состояло 54.

Они распредѣлялись:

а) по вѣроисповѣданіямъ:

православныхъ	—	—
католиковъ	31 или	57,4%
евангеликовъ	22 „	40,47
евреевъ	1 „	1,86

б) по возрасту:

отъ 12—15 лѣтъ	6 или	11,11
„ 15—18 „	37 „	68,52
„ 18—20 „	11 „	20,37

и б) по роду занятій:

слесарей	16 или	29,63
столяровъ	8 „	14,81
литографовъ	3 „	5,56
граверовъ	9 „	16,67
маляровъ	3 „	5,56
рисовальщиковъ	2 „	3,7
каменьщиковъ	5 „	9,26
ткачей	1 „	1,85
электротехниковъ	3 „	5,56
учениковъ начальныхъ училищъ	4 „	7,4

Классъ этотъ содержится на средства фабриканта Куницера, пожертвовавшего въ отчетномъ году на содержаніе его 204 руб.

Занятія въ классѣ происходятъ каждый воскресный день, за исключеніемъ высокаторжественныхъ дней и каникулярнаго времени, отъ 10 до 12 часовъ утра. Всѣхъ двухчасовыхъ занятій въ классѣ въ отчетномъ году было 34.

Д) Домбровское горное училище.

Во всѣхъ классахъ училища къ 1 Января 1895 года состояло 109 учениковъ, которые распредѣлялись слѣдующимъ образомъ:

а) по вѣроисповѣданіямъ:

православныхъ	7 или	6,42%
католиковъ	100 „	91,74 „
лютеранъ	2 или	1,84%

б) по сословіямъ:

дѣтей дворянъ и чиновниковъ	64 „	58,72 „
„ духовнаго званія	1 „	0,92 „
„ городскихъ сословій	31 „	28,44 „
„ сельскихъ „	13 „	11,92 „

Успѣхи учениковъ были вполне удовлетворительные.

Полный курсъ Домбровскаго горнаго училища окончилъ:

по горному отдѣленію	9
по заводскому	9
Всего	18

Всѣ окончившіе теоретическій курсъ наукъ въ настоящее время состоятъ на практическихъ занятіяхъ на коняхъ и горныхъ заводахъ.

Преподавателей и служащихъ при Домбровскомъ горномъ училищѣ въ отчетномъ году было 13, изъ нихъ:

съ высшимъ образованіемъ	8
„ среднимъ „	1
„ низшимъ „	4

Во главѣ училища стоитъ Управляющій, который вмѣстѣ съ тѣмъ преподаетъ и нѣкоторые предметы. Кромѣ того имѣются штатные учителя и преподаватели специальныхъ предметовъ изъ мѣстныхъ инженеровъ.

Учебною частью училища завѣдуетъ совѣтъ подъ предѣлательствомъ Управляющаго и въ составѣ всѣхъ преподавателей.

Въ Совѣтѣ засѣдаютъ: начальникъ казенныхъ горныхъ заводовъ, окружные инженеры и два представителя отъ горнопромышленниковъ по ихъ выбору. Въ первыхъ двухъ классахъ, согласно уставу, преподаются общеобразовательные предметы: Законъ Божій, русскій и польскій языки, математика, физика, химія и черченіе; въ двухъ высшихъ—предметы специальные; эти два класса раздѣляются на два отдѣленія: горное и заводское, каждое съ особымъ курсомъ наукъ; въ горномъ отдѣленіи преподаются: горное маркшейдерское и строительное искусство, механика, минералогія, геологія и черченіе; въ заводскомъ—аналитическая химія, пробирное искусство, металлургія, строительное искусство, и черченіе. Кромѣ того для обоихъ отдѣленій и всѣхъ четырехъ классовъ обязательны практическія занятія въ имѣющихся при училищѣ кузнечныхъ, слесарныхъ и столярныхъ мастерскихъ. Для поступленія въ училище требуется возрастъ не менѣе 15 и не болѣе 25 лѣтъ, окончаніе двухкласснаго городского или сельскаго училища, соответственныхъ классовъ гимназій или равныхъ имъ училищъ и выдержаніе повѣрочнаго экзамена изъ русскаго языка и ариометики. Ежегодно можетъ быть принято—30 человѣкъ. Преимущество при поступленіи имѣютъ тѣ кандидаты, кои отбыли раньше по крайней мѣрѣ шестимѣсячную практику на коняхъ и заводахъ. По окончаніи полнаго курса наукъ въ училищѣ, ученики обязаны отбыть годовую практику и затѣмъ получаютъ званіе штейгеровъ и заводскихъ уставщиковъ.

Въ научномъ отношеніи Домбровское горное училище обставлено весьма хорошо. Не говоря уже о прекрасномъ зданіи съ просторными и свѣтлыми классными залами, въ училищѣ имѣется православная церковь, хорошая библиотека, физическій, геодезическій и минералогическій кабинеты, химическая лабораторія и мастерскія.

Что касается матеріальнаго обезпеченія учениковъ, слѣдуетъ замѣтить, что большинство ихъ въ этомъ отношеніи, находятся въ крайне неудовлетворительномъ состояніи. Лицъ вполне обезпеченныхъ насчитывается 10—15 человѣкъ, остальные получаютъ въ мѣсяцъ не болѣе 15—20 и даже 10 рублей.

Нѣкоторыми горнопромышленниками Домбровскаго района оказываются пособія недостаточнымъ ученикамъ.

Кромѣ того въ распоряженіи Совѣта училища имѣются проценты съ капитала, собраннаго горнопромышленниками, горнослужащими и рабочими въ память чудотворнаго избавленія отъ опасности Государя Императора Александра III-го, 17 Октября 1888 года. Процентомъ съ этого капитала въ годъ получается около 400 руб., изъ которыхъ 200 руб. выдается въ видѣ одной стипендіи имени Императора Александра III-го, а остальные въ видѣ единовременныхъ пособій ученикамъ.

Е) Школа садоводства въ городѣ Ченстоховѣ.

Школа открыта 10-го Ноября 1891 года, частнымъ лицомъ, съ разрѣшенія Министерства Государственныхъ Имуществъ, коимъ и утверждёнъ для нея 17-го Февраля 1893 года уставъ. До конца отчетнаго года школа находилась въ непосредственномъ завѣдываніи учредителя и подъ наблюдениемъ особаго попечителя. Въ концѣ же отчетнаго года вновь назначенъ туда управляющій, временно исправляющій также и должность преподавателя общеобразовательныхъ предметовъ. Кромѣ того, по уставу школы высшее наблюдение за нею имѣетъ Управляющій Государственными Имуществами Варшавской, Петроковской и Плоцкой губерній.

Курсъ ученія въ школѣ трехлѣтній. Практическія занятія продолжаются съ 1-го Апрѣля по 15-е Октября; классныя—съ 15-го Октября по 1-е Апрѣля.

Къ 1-му Января 1895 года въ трехъ классахъ школы состояло 49 учениковъ, которые распредѣлялись слѣдующимъ образомъ:

а) по вѣроисповѣданіямъ:

православныхъ	4 или	8,17%
католиковъ	44 „	89,79 „
лютеранъ	1 „	2,04 „

б) по сословіямъ:

дѣтей дворянъ и чиновниковъ	37 „	75,51 „
„ городскихъ сословій	10 „	20,41 „
„ сельскихъ „	2 „	4,08 „

в) по классамъ:

въ I классѣ	21 „	42,86 „
во II „	14 „	28,57 „
въ III „	14 „	28,57 „

При сравненіи этихъ данныхъ съ данными 1893 года оказывается что:

а) по вѣроисповѣданіямъ:

% православныхъ повысился на	3,41
„ католиковъ понизился на	2,27
„ лютеранъ „	1,14

б) по сословіямъ:

„ дѣтей дворянъ и чиновниковъ повысился на	13,51
„ „ городскихъ сословій понизился на	12,89
„ „ сельскихъ „ „	0,62

Въ отчетномъ году окончило курсъ 20 учениковъ.

Практическія занятія идутъ весьма успѣшно и представляетъ для учащихся видимый интересъ. Поведеніе учениковъ слѣдуетъ признать удовлетворительнымъ.

Содержаніе учениковъ въ отношеніи одежду, лица и вообще образа жизни по уставу должно быть приравнено къ условіямъ быта мѣстнаго крестьянина. Никакихъ уклоненій отъ устава въ отчетномъ году небыло и матеріальный бытъ учениковъ вполне обезпеченъ.

Состоящіе въ школѣ ученики, за исключеніемъ трехъ уроженцевъ гор. Ченстохова, считаются полными пансіонерами заведенія, проживаютъ въ зданіи школы и получаютъ отъ нея полное содержаніе.

Плата за обученіе 120 руб. въ годъ.

Число преподавателей 3.

На содержаніе школы въ отчетномъ году поступило:

субсидіи отъ Министерства Государственныхъ Имуществъ	1.500 р.
платы за обученіе и содержаніе	5.978 р.
дохода за устройство сквера	100 р.
Итого	7.578 р.

Занимаемое школою помѣщеніе, хотя и улучшено въ санитарномъ отношеніи, но по размѣрамъ своимъ не вполне отвѣчаетъ назначенію.

Ж) Петроковская женская гимназія.

(Гимназія помѣщается въ казенномъ зданіи.)

Всѣхъ ученицъ къ 1-му Января 1895 г. было 224; онѣ распредѣлялись:

а) по вѣроисповѣданіямъ:

православныхъ	53 или 23,66%
католичекъ	133 " 59,38
лютеранокъ	8 " 3,57
евреекъ	30 " 13,39

б) по классамъ:

въ пригготовительномъ	41 или 18, 3%
" I	37 " 16,52
" II	35 " 15,63
" III	29 " 12,95
" IV	40 " 17,86
" V	13 " 5, 8
" VI	14 " 6,25
" VII	15 " 6,69

Въ теченіе отчетнаго года въ гимназію поступило 75 ученицъ
выбыло изъ нея 65 "

Успѣхи ученицъ весьма удовлетворительны, поведеніе безукоризненное.

Переведено въ высшіе классы 151 ученица

Окончило курсъ 13 "

За малоуспѣшность и неодобрительное поведеніе исключеній не было.

Въ пособіе 16 ученицамъ гимназіи выдано 250 руб.

Освобождено отъ платы за ученіе 63 ученицы.

На содержаніе Петроковской женской гимназіи поступило 21.141 руб.

25 коп.

З) Лодзинская женская гимназія.

(Гимназія помѣщается въ наемномъ домѣ).

Всѣхъ ученицъ къ 1 Января 1895 года было 553; онѣ распредѣлялись слѣдующимъ образомъ:

а) по вѣроисповѣданіямъ

православныхъ	50 или 9,04%
католичекъ	168 " 30,38
лютеранокъ	103 " 18,63
евреекъ	228 " 41,23
другихъ исповѣданій	4 " 0,72

б) по классамъ:

въ пригготовительномъ	65 или 11,75%
" I	91 " 16,46
" II	103 " 18,63
" III	110 " 19,89
" IV	77 " 13,92
" V	33 " 5,97
" VI	40 " 7,23
" VII	34 " 6,15

Въ теченіе отчетнаго года:

вновь поступило 103

выбыло 130

Успѣхи ученицъ хорошіе, поведеніе безукоризненное.

Въ высшіе классы переведено 436

Окончило курсъ 26

Въ пособіе 84 ученицамъ выдано 1.023 руб.

Освобождено отъ платы за ученіе 167 ученицъ.

Содержаніе Лодзинской женской гимназіи въ отчетномъ году обошлось въ 36.694 руб. 4 коп.

Городскихъ по положенію 28-го Апрѣля 1887 года училищъ, именуемыхъ Александровскими въ Петроковской губерніи три: въ гор. Лодзи и Томашовѣ—четырёхклассныя и въ Петроковѣ—трехклассное.

Курсъ ученія шестилѣтній.

Всѣхъ учащихся къ 1-му Января 1895 года, было 674. Они распредѣлялись слѣдующимъ образомъ:

а) по вѣроисповѣданіямъ:

православныхъ	29 или 4,3%
католиковъ	355 „ 52,67
лютеранъ	159 „ 23,59
евреевъ	131 „ 19,44

б) по сословіямъ:

дѣтей дворянъ и чиновниковъ	90 или 13,35%
„ духовнаго званія	1 „ 0,15
„ городскихъ сословій	481 „ 71,37
„ сельскихъ	86 „ 12,76
„ иностранцевъ	16 „ 2,37

в) по классамъ:

въ I-мъ	288 или 42,73%
во II-мъ	274 „ 40,65
въ III-мъ	93 „ 13,8
въ IV-мъ	19 „ 2,82

Въ теченіе отчетнаго года:

вновь поступило	269
выбыло	177
переведено въ высшіе классы	383
окончило курсъ	41

Успѣхи учениковъ удовлетворительны.

За безуспѣшность выключено 16.

Поведеніе весьма хорошее.

Отмѣткою 5 аттестованы 449 учениковъ

„ 4 „ 163 „
„ 3 „ 62 „

Уволенныхъ за неодобрительное поведеніе въ отчетномъ году небыло.

Освобождено отъ платы за ученіе:

въ Петроковскомъ	44 учен.
„ Лодзинскомъ	7 „
„ Томашовскомъ	59 „

Томашовское и Петроковское училища помѣщаются въ собственныхъ домахъ, Лодзинское—въ наемномъ. Помѣщенія эти не имѣютъ существенныхъ недостатковъ, какъ въ гигиеническомъ, такъ и въ учебно-воспитательномъ отношеніяхъ вполне соответствуютъ своему назначенію.

Учащихъ и служащихъ лицъ во всѣхъ трехъ училищахъ въ отчетномъ году было 34.

Изъ нихъ:

съ высшимъ образованіемъ	6
„ среднимъ	23
„ низшимъ	2
„ домашнимъ	3

На содержаніе городскихъ училищъ въ отчетномъ году поступило:

а) изъ городскихъ кассъ	13095 р. — к.
б) изъ суммъ Государственнаго Казначейства	1869 р. 26 к.
в) складокъ отъ жителей	5695 р. — к.
г) платы за ученіе	6423 р. — к.
д) остатковъ прежнихъ лѣтъ	3580 р. 92 к.

Итого 30663 р. 18 к.

Въ томъ числѣ по содержанію:

Петроковского училища	7853 р. 80 к.
Томашовскаго „	8535 р. — к.
Лодзинскаго „	13974 р. 38 к.

Кромѣ означенныхъ источниковъ, Томашовскому Александровскому училищу принадлежитъ стипендіальный капиталъ въ 1100 р.

Открытое 1-го октября 1893 года, Сосновицкое трехклассное городское училище на средства фабриканта Дителя, преобразовано въ 1894 году въ частное шестиклассное реальное училище, съ правами правительственныхъ реальныхъ училищъ.

Начальныхъ училищъ къ 1-му Января 1895 года было 470; изъ нихъ слѣдуетъ признать:

отличными	35
удовлетворительными	387
неудовлетворительными	48

Въ числѣ неудовлетворительныхъ училищъ небыло вовсе городскихъ: Неудовлетворительность успѣховъ въ сельскихъ начальныхъ училищахъ происходила частью вслѣдствіе поздняго начатія и ранняго окончанія учебныхъ занятій, частью отъ неаккуратнаго посѣщенія уроковъ учащимися и болѣе или менѣе значительныхъ перерывовъ ихъ, вслѣдствіе эпидемическихъ болѣзней и производствъ необходимыхъ ремонтныхъ работъ въ учебныхъ помѣщеніяхъ.

Въ городахъ дѣло преподаванія ведется лучше, чѣмъ въ селахъ, благодаря лучшей обеспеченности училищъ въ матеріальномъ отношеніи и большей продолжительности учебного года.

Число учащихся къ 1-му Января 1895 года было:

21164 мужчинъ
11309 женщинъ

В с е г о 32473.

Изъ нихъ:

а) по вѣроисповѣданіямъ:

православныхъ	272 или 0,84%
католиковъ	26176 „ 80,61
лютеранъ	5606 „ 17,26
евреевъ	419 „ 1,29

б) по сословіямъ:

дѣтей дворянъ и чиновниковъ	153 или 0,47%
„ духовнаго званія	5 „ 0,02
„ городскихъ сословій	8989 „ 27,68
„ сельскихъ	22999 „ 70,82
„ иностранцевъ	327 „ 1,01

Въ отчетномъ году:

выбыло до окончанія курса	10873
окончило курсъ	975
за дурное поведеніе уволено	5

Изъ чего слѣдуетъ признать, что поведеніе ихъ вообще удовлетворительное. Успѣхи по русскому языку довольно хороши.

Во всѣхъ народныхъ училищахъ преподается съ успѣхомъ хоровое пѣніе учителями—семинаристами. Въ городскихъ училищахъ офицерами и унтеръ-офицерами преподается военная гимнастика. Въ сельскихъ-же преподаваніе гимнастики, по утвержденнымъ правиламъ, ведется учителями заведеній.

Большинство помѣщеній начальныхъ училищъ принадлежить къ числу неудобныхъ и мало приспособленныхъ къ потребностямъ школы. Въ собственныхъ домахъ помѣщается 400 начальныхъ училищъ, въ томъ числѣ 15 городскихъ. На наемъ училищныхъ помѣщеній въ отчетномъ году израсходовано 21.450 руб.

Собственные участки земли имѣютъ: 6 городскихъ начальныхъ училищъ и 316 сельскихъ. Топливо натурою изъ помѣщичьихъ и казенныхъ лѣсовъ получаютъ 7 городскихъ училищъ и 103 сельскихъ.

Большинство сельскихъ начальныхъ училищъ крайне бѣдны учебными пособиями, благодаря скудости средствъ.

Изъ книжнаго склада, находящагося при канцеляріи Лодзинской учебной дирекціи, въ отчетномъ году выслано въ начальные училища 2104 экземпляра различныхъ книгъ и учебныхъ пособій, портретовъ Государя Императора и всей Его Августѣйшей Семьи.

Учащихъ и служащихъ лицъ въ училищахъ было—587; изъ нихъ:

съ высшимъ образованіемъ	20
„ среднимъ	534
„ низшимъ	5
„ домашнимъ	28

б) Библіотеки, книжные магазины и лавки, типографіи, литографіи, фотографіи и періодическія изданія.

Въ Петроковской губерніи въ отчетномъ году было 16 частныхъ библиотекъ, не считая учрежденныхъ при учебныхъ заведеніяхъ и Окружномъ Судѣ, 19 книжныхъ магазиновъ и 30 лавокъ. Въ книжныхъ магазинахъ и лавкахъ находятся беллетристическія произведенія русскою, польскою, французскою и нѣмецкою литературы.

Типографій было 3; изъ нихъ одна Губернскаго Правленія и 2 частныхъ; ручныхъ типографскихъ станковъ 18, ножныхъ 4, типо-литографій 19, литографій 14, литографныхъ станковъ 3, мастерскихъ каучуковыхъ штемпелей 8 и фотографическихъ заведеній 20.

Періодическія изданія выходили слѣдующія: въ гор. Петроковѣ—Губернскія Вѣдомости и польская еженедѣльная газета „Tydzień“ и въ городѣ Лодзи—„Лодзинскій листокъ объявленій“, „Lodzer Zeitung“ и „Lodzer Tageblatt“.

VI. Крестьянское дѣло.

Гминное управленіе.

Изъ 151 войта въ губерніи было:

крестьянъ	127
посадскихъ жителей	13
мѣщанъ	—
дворянъ изъ мѣстныхъ землевладѣльцевъ въ томъ числѣ	11
грамотныхъ	68
малограмотныхъ	55
неграмотныхъ	28
владѣющихъ русскимъ языкомъ	61
православныхъ	1
католиковъ	139
лютеранъ	11

Служащихъ 10-е трехлѣтіе	1
” 8-е ”	1
” 6-е ”	1
” 5-е ”	3
” 4-е ”	16
” 3-е ”	19
” 2-е ”	29
” 1-е ”	82

Въ теченіе года за болѣе или менѣе важные проступки и упущенія по должности войтовъ передано суду	3
подвергнуто административному взысканію	31
увольненъ отъ занимаемой имъ должности	1

Всѣхъ гминныхъ писарей въ отчетномъ году въ губерніи состояло 152

Изъ нихъ назначено:

по выбору гминныхъ сходовъ	116
по соглашенію Уѣздныхъ Начальниковъ съ Коммисарами	36

Въ отчетномъ году:

уволнено со службы	11
передано суду	3
подвергнуто денежному штрафу	50
” аресту за разные проступки, злоупотребленія и нерадѣніе	14

На гминныхъ сходахъ въ отчетномъ году состоялось приговоровъ 653

Дѣлопроизводство въ Гминныхъ управленіяхъ находится, вообще говоря, въ довольно исправномъ состояніи, не смотря на обремененіе обширною разнородною перепискою, которая лежитъ на гминной канцеляріи и о которой можно судить изъ того, что на каждую гмину среднимъ числомъ приходится около 2.700 входящихъ бумагъ; въ каждой гминѣ велось среднимъ числомъ разныхъ книгъ и контролей около 37-ми.

Въ отчетномъ году вручено черезъ гминныя управленія разнаго рода повѣстокъ 382.395.

Ссудо-сберегательныя кассы.

Къ 1-му Января 1895 г. ссудо-сберегательныхъ кассъ для сельскаго населенія было въ губерніи 154.

въ томъ числѣ:

учреждены на правительственный капиталъ	56.
на прибыли отъ него	58.
на общественныя суммы	40.

Основной капиталъ всѣхъ 154 кассъ къ 1-му Января 1895 года составлялъ 167.188 р. 88 к.

Чистая прибыль отъ оборотовъ всѣхъ кассъ къ 1-му Января 1895 года составляла 309.086 р. 99 к.

въ томъ числѣ въ 1894 г. получено кассами прибыли 244.756 р. 23 к.

Засимъ къ 1-му Января 1895 г. весь принадлежащій ссудо-сберегательнымъ кассамъ капиталъ составлялъ 476.275 р. 87 к.

По уездам кассы распределяются следующим образом:

Наименование уездовъ:	Число гминь,	Въ томъ числѣ учреждений:				Основной капиталъ всѣхъ кассъ,		Общая прибыль кассъ къ 1 января 1895 года.	
		Общее число судо-сберегательныхъ кассъ въ уездахъ.	На правительственный капиталъ.	На прибыль отъ 1/2 ст. капитала даннаго правительствомъ и вереннымъ въ другія кассы.	На общественные капиталы.	Рубли и копейки.			
						Рубли	Копѣйки.		
Бендинскій	19	18	5	9	4	27664	61	75342	51
Брезинскій	15	15	4	7	4	14144	9	37883	94
Ласкій	18	18	8	5	5	14696	32	25164	6
Лодзинскій	20	20	9	6	5	20893	85	41239	88
Новорадомскій	24	24	16	6	2	25978	59	32080	13
Петроковскій	21	21	2	11	8	30743	91	26310	14
Равскій	13	14	2	6	6	8845	96	22092	66
Ченстоховскій	21	24	10	8	6	24221	55	48973	67
Итого	151	154	56	58	40	167188	88	309086	99

I. 0 гминныхъ сборахъ.

Въ 1894 году гминный сборъ по губернии въ общей его сложности составлялъ 372241 р. 81 к.

Сборомъ этимъ была обложена исключительно удобная земля въ количествѣ 815.466 дес. 1.787 саж., такъ, что среднимъ числомъ приходилось съ одной десятины около 13 коп.

II. 0 дѣлопроизводствѣ Комиссаровъ и Губернскаго присутствія.

Общее число входящихъ и исходящихъ бумагъ у Комиссаровъ и въ Губернскомъ присутствіи было:

входящихъ	13.194
исходящихъ	15.070

у Комиссаровъ въ отчетномъ году поступило:

входящихъ бумагъ	8.701
а исходящихъ вышло	9.663

въ Губернскомъ Присутствіи:

входящихъ	4.493
исходящихъ	5.407

Общее число постановленныхъ Комиссарами рѣшеній и заключеній составляло 1.346, что даетъ среднимъ числомъ на участки по 168.

Наибольшее число входящихъ и исходящихъ бумагъ оказывается по Ласкому уѣзду (1048 и 1438), наименьшее же по Брезинскому—(452 и 534). Тоже слѣдуетъ сказать и относительно наибольшаго числа рѣшеній, которыхъ состоялось по Ласкому уѣзду (292), и minimum по Брезинскому (64).

Въ отдѣльности же по уездамъ они могутъ быть представлены въ слѣдующемъ исходящемъ порядкѣ:

Ласкій уѣздъ	292
Новорадомскій II участокъ	252
Петроковскій уѣздъ	156
Ченстоховскій „	156
Равскій „	137
Новорадомскій I участокъ	112
Бендинскій уѣздъ	112
Лодзинскій „	65
Брезинскій „	64

Что же касается Губернскаго Присутствія, то имъ постановлено рѣшеній и заключеній 846, если включать въ это число и 98 рѣшеній Особаго по крестьянскимъ дѣламъ Присутствія.

III. О движеніи дѣлъ объ ошибкахъ, вкравшихся въ ликвидационныя таблицы и данныя (ст. 3215 пост. Учред. Комит. и Высочайшее повелѣніе 2 Мая 1873 г.) и внесенію въ таблицы дополнительныхъ по сему предмету надписей (ст. 2800 и 2874 пост. Учред. Комит.).

Дѣлъ этого рода въ производствѣ Коммисаровъ, находилось въ отчетномъ году	113
Изъ нихъ: разрѣшено	76
Осталось неразмотрѣнныхъ къ 1 Января 1895 года	37

Въ 1893 году этого рода дѣлъ находилось на размотрѣніи Коммисаровъ 124; такимъ образомъ количество ихъ уменьшилось на 11.

Наибольшее число дѣлъ объ ошибкахъ въ табеляхъ и данныхъ поступило на размотрѣніе Коммисара Петроковскаго уѣзда (25).

Губернскому же Присутствію въ отчетномъ году предстоило разрѣшить такихъ дѣлъ	85
рѣшено	57
осталось неразмотрѣнными	28

Кромѣ этого ему надлежало постановить рѣшеній о внесеніи въ ликвидационныя таблицы и данныя дополнительныхъ надписей 14, изъ нихъ постановлены рѣшенія по 12 дѣламъ и осталось 2.

IV. По разрѣшенію граничныхъ споровъ (ст. 592 пост. Учр. Ком.).

Дѣлъ этого рода Коммисарамъ предстоило размотрѣть	390
размотрѣно	169
осталось къ 1 Января 1895 г. не размотрѣнныхъ	221

Изъ числа 202 дѣлъ по Петроковскому уѣзду, не разрѣшенныхъ къ 1 Январю 1895 года, 28 возникли объ окружной межѣ, а 174 между односельцами о границахъ усадебъ.

Наибольшее число споровъ возникло по Петроковскому уѣзду—240. (Въ томъ числѣ объ окружной межѣ 28, а остальные между односельчанами о границахъ усадебъ).

Изъ сего числа разрѣшено Коммисаромъ 38, осталось неразмотрѣнныхъ 202, въ томъ числѣ 28 объ окружной межѣ. Причина неразмотрѣнія этихъ дѣлъ объяснена Коммисаромъ въ представленной имъ вѣдомости; ее слѣдуетъ признать вполне уважительной.

По Равскому уѣзду, изъ 76 дѣлъ разрѣшено 68 и независимо отъ сего этимъ же Коммисаромъ разрѣшено по Брезинскому уѣзду 21 дѣло изъ числа 27; по Бензинскому уѣзду изъ 34 дѣлъ разрѣшено 31, число такого рода дѣлъ по другимъ уѣздамъ незначительно.

Въ Губернскомъ Присутствіи предстоило разрѣшить ихъ	73
рѣшено	60
осталось нерѣшенными	13

V. О движеніи дѣлъ по точному опредѣленію вида и размѣра крестьянскихъ сервитутовъ по внесенію въ ликвидационныя таблицы дополнительныхъ надписей по сему предмету (ст. 1302—2800 и 2874 пост. Учред. Ком.).

Дѣла по точному опредѣленію сервитутовъ въ настоящее время возникаютъ только въ тѣхъ случаяхъ, если вслѣдствіе заключенія сдѣлокъ о заимѣніи сервитутныхъ правъ нѣкоторыми усадебниками, является необходимость точно опредѣлить размѣръ этихъ правъ, для остальныхъ усадебниковъ невошедшихъ въ сдѣлку.

По такимъ дѣламъ въ отчетномъ году Коммисарами постановлено рѣшеній по 8 селеніямъ, изъ коихъ представлено въ Губернское Присутствіе 6.

Губернское Присутствіе изъ дѣлъ по 26 селеніямъ, по коимъ проектированы были дополнительные надписи, представило въ отчетномъ году въ Земскій Отдѣлъ 17.

По 5 селеніямъ Губернскимъ Присутствіемъ не составлено опредѣленій о внесеніи дополнительныхъ надписей, такъ какъ оказалось необходимымъ опредѣлить и другіе виды сервитутовъ, что и поручено мѣстнымъ Коммисарамъ

По 9 же дѣламъ дополнительные надписи не представлены по истеченію срока, для обжалованія, состоявшихся о семь постановленій.

VI. По дѣламъ по разбору споровъ о стѣпеніи и превышеніи правъ на сервитуты (ст. 2966 пост. Учред. Комит.).

По дѣламъ этого рода предстояло Коммисарамъ въ отчетномъ году постановить рѣшеній

изъ нихъ: постановлено	332
осталось къ 1 Января 1895 года неразрѣшенныхъ	285
	<hr/>
	47

Въ 1893 году изъ 316 дѣлъ, нашедшихся въ производствѣ Коммисаровъ, оставалось 90, вслѣдствіе чего движеніе дѣлъ о сервитутныхъ правонарушеніяхъ въ отчетномъ году представляется въ болѣе удовлетворительномъ видѣ, нежели въ 1893 году.

Изъ сервитутныхъ дѣлъ наибольшее число возникло и рѣшено по Петроковскому уѣзду (возникшихъ 86, рѣшенныхъ 70), затѣмъ слѣдуетъ П-й участокъ Новорадомскаго уѣзда (возникло 69, разрѣшено 61) далѣе, Ласкій уѣздъ (возникло 58, разрѣшено 51). По другимъ же уѣздамъ число этихъ дѣлъ не доходило и до 41; всего же менѣ ихъ числилось въ Брезинскомъ уѣздѣ и вовсе не было въ Лодзинскомъ.

Въ производствѣ Губернскаго Присутствія дѣлъ такого рода находилось въ отчетномъ году

изъ нихъ: разрѣшено	60
и осталось неразрѣшенныхъ къ 1 Января 1895 года	56
	<hr/>
	4

VII. По проектамъ разверстанія череполосныхъ земель и раздѣла общихъ пастбищъ (Высочайше утвержденныя правила 1875 года).

Дѣлъ по разверстанію череполосныхъ земель въ отчетномъ году въ производствѣ Коммисаровъ не находилось.

По раздѣлу же общихъ пастбищъ находилось у нихъ къ 1 Января 1894 года 3
Въ теченіе отчетнаго года представлено проектовъ 3

Изъ нихъ:

а) утверждено	1
б) отказано въ утвержденіи	2
в) возвращено владѣльцамъ на основаніи 31 ст. правилъ	2
г) къ 1 Января 1895 года осталось неразсмотрѣнныхъ	1
Изъ числа проектовъ, окончательно утвержденныхъ осталось проектовъ невведенныхъ въ дѣйствіе	1

Губернскому Присутствію въ отчетномъ году предстояло:

А) по разверстанію земель:

а) рассмотреть проекты	1
б) постановить рѣшеній по 2800 ст. пост. Учр. Ком.	3

В) по раздѣлу общихъ пастбищъ:

а) рассмотреть жалобъ на рѣшенія Коммисаровъ	1
б) постановить рѣшеній по 2800 ст. пост. Учр. Ком.	4
изъ нихъ постановлено рѣшеній по 2800 ст. пост. Учр. Ком.	1
Затѣмъ не постановлено опредѣленій о внесеніи дополнительныхъ надписей по 3 проектамъ.	

VIII. О ходѣ дѣлъ по засвидѣтельствуванію добровольныхъ сдѣлокъ о замѣнѣ сервитутовъ и обмѣнѣ земель.

Добровольныхъ сдѣлокъ находилось у Коммисаровъ въ отчетномъ году:

а) незасвидѣствованныхъ	65
б) засвидѣствованныхъ, но не представленныхъ въ Губернское Правленіе.	44

Изъ нихъ:

а) засвидѣствовано	46
б) отказано въ засвидѣствованіи	10
в) представлено въ Губернское Присутствіе.	61

Затѣмъ къ 1 Января 1895 года осталось сдѣлокъ:

а) незасвидѣствованныхъ	9
б) засвидѣствованныхъ, но не представленныхъ въ Губернское Присутствіе	29

Такимъ образомъ изъ числа всѣхъ сдѣлокъ, находившихся въ разсмотрѣннй гг. Коммисаровъ, въ отчетномъ году окончено производствомъ 64%.

Наибольшее число сдѣлокъ, находившихся на разсмотрѣннй и оконченныхъ производствомъ, оказывается по 2 участку Новорадомскаго уѣзда (22 и 17).

Далѣе слѣдуетъ Бендинскій и Петроковскій уѣзды, minimum ихъ находилось въ производствѣ гг. Коммисаровъ Ченстоховскаго уѣзда и I-го участка Новорадомскаго.

Въ производствѣ Губернскаго Присутствія въ отчетномъ году находилось всего 153 сдѣлки; изъ нихъ окончено производствомъ 36, осталось неоконченныхъ 116.

IX. О лѣсохозяйственныхъ планахъ (Высочайше утвержденныя 31 Декабря 1875 года правила).

Въ теченіе 1894 года находилось въ разсмотрѣннй гг. Коммисаровъ Равскаго, Новорадомскаго и Ченстоховскаго уѣздовъ всего плановъ	9
изъ нихъ окончено производствомъ	6
осталось неоконченныхъ	3

По другимъ уѣздамъ лѣсохозяйственныхъ плановъ въ производствѣ гг. Коммисаровъ въ теченіе отчетнаго года не находилось. Губернскому Присутствію предстояло: рассмотреть лѣсохозяйственныхъ плановъ 10; разсмотрѣно 10, изъ коихъ 7 признаны подлежащими утвержденію; возвращены владѣльцамъ имѣннй 3 плана.

Изъ числа всѣхъ разсмотрѣнныхъ къ 1 Января 1895 года плановъ представлено въ теченіе отчетнаго года въ Земскій Отдѣлъ 6, входящихъ въ составъ 4 имѣній.

X. О дѣлахъ по возстановленію законнаго владѣнія крестьянскими землями.

Изъ 41 дѣла, оставшагося въ производствѣ гг. Коммисаровъ къ 1 Января 1894 года, 12 дѣлъ прекращено за переходомъ усадьбъ въ законное крестьянское владѣніе и за неимѣніемъ оснований къ возбужденію судеб-

ныхъ исковъ; по сему отъ предыдущихъ лѣтъ осталось такихъ дѣлъ только 29, въ теченіе отчетнаго года обнаружено 46 и такимъ образомъ предстояло возбудить судебныхъ исковъ 75.

Изъ нихъ возбуждено 34, а по 17 иски не могли быть возбуждены по неполученію необходимыхъ для сего документовъ, о чемъ и производится переписка съ подлежащими мѣстами.

VI. Дѣятельность Петроковскаго Отдѣленія Крестьянскаго Поземельнаго Банка.

(Приложеніемъ служитъ ведомость № 11 и № 11а).

Изъ прилагаемыхъ ведомостей видно, что въ 1894 году въ Отдѣленіе Крестьянскаго Поземельнаго Банка поступило 34 заявленія отъ 495 домохозяевъ, приторговавшихъ 2.521 дес. 2.124 саж. земли, за 281.143 р. 23 к. и испрашивающихъ въ ссуду 213.621 руб. 50 коп.

Личнымъ составомъ Отдѣленія было произведено по Петроковской губерніи осмотровъ и оцѣнокъ въ 15-ти имѣніяхъ по 47 сдѣлкамъ, по коимъ 700 домохозяевъ покупаютъ 3.552 дес. 1.016 саж. земли.

Въ отчетномъ году представлено Отдѣленіемъ въ Совѣтъ Банка 69 сдѣлокъ о разрѣшеніи въ ссуду 353.510 р. 939 домохозяевамъ, при 2.367 душъ мужскаго пола, для покупки 4.690 дес. 1.503 саж. за 492.310 р. 95 к.

Совѣтомъ Банка рассмотрѣно и разрѣшено 908 домохозяевамъ при 2.305 душъ по 64 сдѣлкамъ въ ссуду 319.660 руб. для покупки 4.615 дес. 1.676 саж. за 472.608 р. 91 к.

Въ теченіе года Отдѣленіемъ выдано 270 домохозяевамъ, при 651 души мужскаго пола, за купленные ими 1.227 дес. 2.169 саж. за 132.671 руб. 82 коп., 18 ссудъ въ размѣрѣ 96.770 руб. и осталось къ выдачѣ разрѣшенныхъ 71 ссуда на 346.915 руб., по которымъ выплата еще не послѣдовала влѣдствіе не составленія актовъ купли-продажи, или же актовъ квитанцій.

Со времени открытія учрежденія въ 1889 году, по 1 Января 1895 года, въ Отдѣленіе поступило 209 заявленій отъ 3.557 домохозяевъ, приторговавшихъ 18.197 дес. 558 саж. земли за сумму 1.898 664 р. 13 к. съ испрашиваніемъ ссуды 1.446.186 р. 21 к.

Изъ этого числа по 83 сдѣлкамъ 1.547 домохозяевъ, съ 3.832 душъ мужскаго пола приобрѣли въ собственность 7.856 дес. 710 с. за 789.246 р. и уже получили въ ссуду изъ Банка 566.281 руб.

Въ выдачѣ ссуды Банкомъ отказано 10 товариществамъ 73 домохозяевъ, покупавшихъ въ Ласкомъ уѣздѣ 381 дес. 1.769 саж. за 41.158 руб. испрашивавшихъ ссуду въ 30.693 руб.; причина отказа — преувеличенная продажная цѣна земли сравнительно съ ея дѣйствительной стоимостью.

Срочныхъ платежей Банку по Петроковской губерніи слѣдовало къ поступленію:

недоимки отъ прежнихъ лѣтъ и цени	10.013 р. 65 к.
платежей по ссудамъ на 1-е Марта 1894 года	19.447 " 40 "
" " " " 1-е Октября 1894 года	21.182 " 47 "
поступило въ 1894 году	34.795 " 39 "
зачислено изъ поступленія 1893 года	2.113 " 48 "
въ недоимкѣ	13.734 " 66 "
въ томъ числѣ перешедшихъ предѣлъ льготнаго срока	5.732 " 3 "

ПРИЛОЖЕНІЯ.

ПРИЛОЖЕНИЕ

У ѣ з д ы .	П о с ѣ л е н н о ч е т н ы е д е р е в н и										О с н о в н ы е в л а д е л ь ц ы	К а р г о ф е л ы	О с н о в н ы е в л а д е л ь ц ы	О с н о в н ы е в л а д е л ь ц ы	И р о в о й р а в н .	О с в а .	Я м с к и	Г р е ч к и	О с т а в л е н н ы е в л а д е л ь ц ы	К а р г о ф е л ы
	О с н о в н ы е в л а д е л ь ц ы	О с н о в н ы е в л а д е л ь ц ы	И р о в о й р а в н .	И р о в о й р а в н .	О с в а .	Я м с к и	О с т а в л е н н ы е в л а д е л ь ц ы	К а р г о ф е л ы												
Вендский:																				
На землях владельческих . . .	665	3448	66	138	2979	1511	295	21069	3239	14218	335	465	10427	5688	151	1338	79349			
„ крестьянских . . .	1997	18314	99	362	14976	10147	535	81602	6822	59030	329	1031	44128	34584	696	2236	262455			
„ городских и других . . .	40	460	—	—	183	70	9	875	135	1823	24	—	880	294	4	38	3383			
И т о г о . . .	2702	22832	173	500	18158	11728	839	105542	10196	76071	688	1496	55435	40556	851	3612	345187			
Брезинский:																				
На землях владельческих . . .	1813	8532	—	—	5685	1376	3	506	20891	7422	38923	—	—	34408	8038	665	1853	81385		
„ крестьянских . . .	1030	14293	—	—	7894	1880	3	612	40913	4074	63564	—	—	44810	11159	2219	15146			
„ городских и других . . .	232	1955	—	—	948	345	66	66	6567	1439	12136	—	50	8358	3035	122	518	36104		
И т о г о . . .	3074	24780	—	—	20	14527	3601	1184	68871	12955	114623	—	50	87576	22253	1670	4610	269335		
Лаский:																				
На землях владельческих . . .	2780	10121	—	9	110	10120	4253	10	1080	27110	16600	53700	—	42	150	45100	17350	1000	3100	110000
„ крестьянских . . .	2362	15165	—	—	41	18350	2560	15	1320	26100	13010	66900	—	50	53550	13120	2100	4000	162000	
„ городских и других . . .	452	1422	—	—	—	1595	535	145	2500	1648	6495	—	—	3460	1900	110	510	12000		
И т о г о . . .	5694	26711	—	9	151	30665	7348	1	2545	56010	31258	127095	42	200	103910	32370	3210	7610	294000	
Лодзинский:																				
На землях владельческих . . .	1079	5280	—	—	39	5231	716	3	518	16231	5155	24008	—	205	50188	4494	521	2994	66572	
„ крестьянских . . .	702	15838	—	—	3	10290	1527	6	539	42418	3622	70951	—	15	49743	9723	1126	2562	150304	
„ городских и других . . .	137	2007	—	—	2	1561	278	183	3989	797	11375	—	—	10	7500	2701	289	952	18186	
И т о г о . . .	1918	25125	—	—	44	17082	2521	6	1240	62638	9574	106334	—	230	87531	16918	1916	6943	235062	
Новоратомский:																				
На землях владельческих . . .	1806	19876	—	—	163	13496	6211	1	1476	62413	9176	78516	—	704	68885	30284	2055	6261	228353	
„ крестьянских . . .	5167	15790	—	—	30	12424	5258	6	1359	45800	26434	66363	—	155	77918	29813	841	6881	380653	
„ городских и других . . .	83	1290	—	—	36	902	434	163	4039	2051	4539	—	—	163	4039	2051	89	115	10819	
И т о г о . . .	7056	36896	—	—	229	26822	11903	1	2859	110185	36081	149418	—	1022	150842	62148	2985	13257	619825	
Петроковский:																				
На землях владельческих . . .	4734	13550	—	—	16	8647	3917	3	2801	39378	22370	55823	—	58	47967	17685	1002	9341	156146	
„ крестьянских . . .	3114	23886	—	4	13	16017	6053	9	8981	68324	13759	91474	—	15	43	75855	28884	2346	14135	238379
„ городских и других . . .	228	1335	—	—	1	1129	419	321	3114	998	5380	—	—	2	6004	1853	89	1002	10819	
И т о г о . . .	8076	38771	—	4	30	24793	9789	1	4103	110816	37087	152677	—	15	103	129292	48422	3438	24478	407085
Равский:																				
На землях владельческих . . .	2287	10178	—	—	107	7293	1940	3	683	18601	11203	45046	—	364	47582	13035	689	3313	86651	
„ крестьянских . . .	620	15657	—	—	241	8334	2270	6	695	27423	2619	61208	—	958	49107	13943	880	2536	117777	
„ городских и других . . .	131	1042	—	—	—	773	234	37	4087	502	3749	—	—	5399	1767	76	218	15732		
И т о г о . . .	3038	26877	—	—	348	16400	4444	6	1415	50111	14324	110003	—	1322	102088	28747	1645	6067	222000	
Чешотокский:																				
На землях владельческих . . .	1193	6930	—	20	84	5323	1422	2	2188	25627	5455	26655	100	351	26844	6173	831	6671	128894	
„ крестьянских . . .	785	17958	—	—	81	794	15577	4594	3	2316	79636	4536	59338	475	3099	67162	18936	1527	6501	274179
„ городских и других . . .	250	2167	—	—	62	1606	380	1	130	6280	1118	9562	99	284	7942	2184	772	654	23760	
И т о г о . . .	2228	27055	—	119	940	22506	6396	12	4834	111543	11109	95555	674	374	101948	72729	3130	13826	426833	
Всего по губернии . . .	33686	227037	—	305	2262	170933	57730	82	2019	673216	162564	930776	1419	8157	911956	278707	18845	79403	2809327	
	260723				261540				1093340				1205687							

О фабрикахъ и заводахъ
въ ПЕТРОКОВСКОЙ ГУБЕРНІИ
за 1894 годъ.

Наименование фабрик и заводов.

	Губернский город Петриков.			Уезд Петриковский.			Город Новоромоданский.	Уезд Новоромоданский.			Уездный город Ласки.			Город Набиинце.			Уезд Ласки.				
	Число фабрик и заводов.	Сумма произ-водства в стн.	Число рабочих.	Число фабрик и заводов.	Сумма произ-водства в стн.	Число рабочих.		Число фабрик и заводов.	Сумма произ-водства в стн.	Число рабочих.	Число фабрик и заводов.	Сумма произ-водства в стн.	Число рабочих.	Число фабрик и заводов.	Сумма произ-водства в стн.	Число рабочих.	Число фабрик и заводов.	Сумма произ-водства в стн.	Число рабочих.		
Заводы:																					
1. Винокуренные																					
2. Водочные	2	190000	152	4	1287000			14	108074	93											
3. Дегтярные																					
4. Медоваренные	2	40000	16	4	30000			1	11000	6		1600	3								
5. Пивоваренные																					
6. Прессованных дрожжей																					
7. Бардосупшьяны																					
8. Бродильные				1	20000			1	9000	5											
9. Сельные																					
10. Мыловаренные	2	23000	6																		
11. Блесваренные																					
12. Маслобойки																					
13. Сахаросахарные																					
14. Лесопильные	3	130000	110	4	60000																
15. Саговые, детерные и синидарные																					
16. Стекланные	1	75000	70	1	2000																
17. Бюргачные	2	5000	16																		
18. Паралонные																					
19. Цементные	2																				
20. Известковые				16	143000																
21. Гипсовые																					
22. Костяные																					
23. Токарные																					
24. Столярные																					
25. Кожевные																					
26. Мукомольная паровая мельница	1	83000	11	1	70300																
27. Мукомольная водяная	2	9000	87		90000																
28. Мукомольная ветряная	2	7000	2	01	39700																
29. Паровая цехария	17	295000	62																		
30. Перезночные																					
31. Парфюмерные																					
32. Целлюлозные																					
33. Цинкоплавильные																					
34. Цинкоплавильные																					
35. Ивский аз. цинка																					
36. Дельтоидальные																					
37. Чугунные																					
38. Плавильные																					
39. Прокатные																					
40. Машиностроительные	1	20000	34						1	45750	31										
41. Спиртные																					
42. Булочные																					
43. Траверные																					
44. Металлических изделий																					
45. Цинковых обвал																					
46. Ванноугольные кони																					
47. Железные рудники																					
48. Кони огнеупорной глины																					
49. Кожевенные																					
50. Тощные																					
51. Уксусные																					
Итого	36	877500	487	179	1742000	4	9	757000	1437	49	620512	837	9	21100	10	20	5372390	4028	182	395500	257

Наименование фабрик и заводов.

	Удский город. Лодзь.			Город Згезь.			Удский город. Бейдзи.			Удский город. Рана.			Удский город. Расей.							
	Число фабрик и заводов.	Сумма произ- водства стп.	Число рабо- чих.	Число фабрик и заводов.	Сумма произ- водства стп.	Число рабо- чих.	Число фабрик и заводов.	Сумма произ- водства стп.	Число рабо- чих.	Число фабрик и заводов.	Сумма произ- водства стп.	Число рабо- чих.	Число фабрик и заводов.	Сумма произ- водства стп.	Число рабо- чих.					
Заводы:																				
1. Винокуренные	—	—	—	—	—	—	—	—	—	—	—	—	—	—	—					
2. Водочные	—	—	—	—	—	—	—	—	—	—	—	—	—	—	—					
3. Дистиллерия	1	28900	17	—	—	—	—	—	—	—	—	—	—	—	—					
4. Медоваренные	4	8000	—	—	—	—	—	—	—	—	—	—	—	—	—					
5. Пивоваренные	—	622314	276	1	30250	—	—	—	—	—	—	—	—	—	—					
6. Прессовальных дрожжей	—	—	—	—	—	—	—	—	—	—	—	—	—	—	—					
7. Бардосуньяны	—	—	—	—	—	—	—	—	—	—	—	—	—	—	—					
8. Крахмальные	1	34000	18	1	11000	—	—	—	—	—	—	—	—	—	—					
9. Сельные	—	—	—	—	—	—	—	—	—	—	—	—	—	—	—					
10. Мыловаренные	1	20000	8	1	12000	—	—	—	—	—	—	—	—	—	—					
11. Казеиновые	—	—	—	—	—	—	—	—	—	—	—	—	—	—	—					
12. Маслобойни.	—	—	—	1	1600	—	—	—	—	—	—	—	—	—	—					
13. Сельскохозяйственные	—	—	—	—	—	—	—	—	—	—	—	—	—	—	—					
14. Леконические	—	—	—	—	—	—	—	—	—	—	—	—	—	—	—					
15. Смазные, дегтярные и свиные	—	—	—	—	—	—	—	—	—	—	—	—	—	—	—					
16. Стекланные	1	40000	94	—	—	—	—	—	—	—	—	—	—	—	—					
17. Паровые	1	20000	64	—	—	—	—	—	—	—	—	—	—	—	—					
18. Ириальные	2	23250	38	1	900	—	—	—	—	—	—	—	—	—	—					
19. Цементные	—	—	—	—	—	—	—	—	—	—	—	—	—	—	—					
20. Литейные	—	—	—	—	—	—	—	—	—	—	—	—	—	—	—					
21. Репные	2	40000	40	—	—	—	—	—	—	—	—	—	—	—	—					
22. Костяные	—	—	—	—	—	—	—	—	—	—	—	—	—	—	—					
23. Ткацкие	1	20000	45	—	—	—	—	—	—	—	—	—	—	—	—					
24. Текстильные	10	393350	395	—	—	—	—	—	—	—	—	—	—	—	—					
25. Бондарные	1	5920	5	6	21600	—	—	—	—	—	—	—	—	—	—					
26. Мукомольная паровая мельница	3	139900	29	2	1740	—	—	—	—	—	—	—	—	—	—					
27. Мукомольная водяная	—	—	—	—	—	—	—	—	—	—	—	—	—	—	—					
28. Мукомольная ветряная	26	10400	30	12	14700	—	—	—	—	—	—	—	—	—	—					
29. Паровая сепарация	—	—	—	—	—	—	—	—	—	—	—	—	—	—	—					
30. Персиковые	—	—	—	—	—	—	—	—	—	—	—	—	—	—	—					
31. Парафиновые	—	—	—	—	—	—	—	—	—	—	—	—	—	—	—					
32. Полуугольные	—	—	—	—	—	—	—	—	—	—	—	—	—	—	—					
33. Цементовальные	—	—	—	—	—	—	—	—	—	—	—	—	—	—	—					
34. Цинкостроительные	—	—	—	—	—	—	—	—	—	—	—	—	—	—	—					
35. Хозяйств. изь цинка	—	—	—	—	—	—	—	—	—	—	—	—	—	—	—					
36. Железобетонные	—	—	—	—	—	—	—	—	—	—	—	—	—	—	—					
37. Чугуностроительные	1	30000	60	—	—	—	—	—	—	—	—	—	—	—	—					
38. Литейные	—	—	—	—	—	—	—	—	—	—	—	—	—	—	—					
39. Прокатные	—	—	—	—	—	—	—	—	—	—	—	—	—	—	—					
40. Машиностроительные	4	971000	675	1	80000	—	—	—	—	—	—	—	—	—	—					
41. Слесарные	11	148950	188	—	—	—	—	—	—	—	—	—	—	—	—					
42. Кузнечные	1	7350	13	—	—	—	—	—	—	—	—	—	—	—	—					
43. Траверзные	1	20000	20	—	—	—	—	—	—	—	—	—	—	—	—					
44. Металлических изделий	—	—	—	—	—	—	—	—	—	—	—	—	—	—	—					
45. Цинковые бляхи	—	—	—	—	—	—	—	—	—	—	—	—	—	—	—					
46. Каменноугольные кокши	—	—	—	—	—	—	—	—	—	—	—	—	—	—	—					
47. Железные рудники	—	—	—	—	—	—	—	—	—	—	—	—	—	—	—					
48. Копы сепараторной гальки	—	—	—	—	—	—	—	—	—	—	—	—	—	—	—					
49. Ковенные	—	—	—	—	—	—	—	—	—	—	—	—	—	—	—					
50. Торфяные	2	10000	18	—	—	—	—	—	—	—	—	—	—	—	—					
51. Углетные	2	12080	3	—	—	—	—	—	—	—	—	—	—	—	—					
Итого	400	68243782	39966	69	3643126	3802	7544083	5786	22	786790	370	105	40677250	34800	10	40645	20	116	1734089	305

Наименование фабрик и заводов.	Уездный город Чепцовский.			Уезд Чепцовский.			Уездный город Брезинь.		Город Томанов.			Уезд Брезинский.			Всего в губернии.				
	Число фабрик и заводов.	Сумма произв. подателю стп.	Число рабочих.	Число фабрик и заводов.	Сумма произв. подателю стп.	Число рабочих.	Сумма произв. подателю стп.	Число рабочих.	Число фабрик и заводов.	Сумма произв. подателю стп.	Число рабочих.	Число фабрик и заводов.	Сумма произв. подателю стп.	Число рабочих.	Число фабрик и заводов.	Сумма произв. подателю стп.	Число рабочих.		
Заводы:																			
1. Винокуренные	—	—	—	5	51848	—	—	—	—	—	—	—	—	1	128570	6	40	1798814	255
2. Водочные	—	—	—	—	—	—	—	—	—	—	—	—	—	—	7	3	1325510	231	
3. Дистиллерии	—	—	—	—	—	—	—	—	—	—	—	—	—	—	148540	6	3	148540	22
4. Меховаренные	—	—	—	—	—	—	—	—	—	—	—	—	—	—	1950	1	—	950	1
5. Целлюлозные	—	—	—	—	—	—	—	—	—	—	—	—	—	—	—	—	—	—	—
6. Прессованных крошек	1	72000	64	1	638	—	—	1	48000	16	1	30000	8	31	1779259	—	—	—	602
7. Бардосуньяны	—	—	—	2	14500	—	—	—	—	—	—	—	—	—	2	—	—	14500	9
8. Промышленные	—	—	—	—	—	—	—	—	—	—	—	—	—	—	10	—	—	158450	96
9. Сельные	—	—	—	—	—	—	—	—	—	—	—	—	—	—	2	—	—	—	—
10. Мыловаренные	1	18000	4	—	—	—	—	—	—	—	—	—	—	—	8	—	—	111350	29
11. Клеверные	—	—	—	—	—	—	—	—	—	—	—	—	—	—	2	—	—	1500	4
12. Маслосеялки	—	—	—	1	1750	—	—	2	4000	4	4	1750	4	32	—	—	—	52752	154
13. Сахарные	—	—	—	—	—	—	—	—	—	—	—	—	—	—	2	—	—	491113	565
14. Конопляные	1	70200	51	3	49150	—	—	1	5000	8	3	111700	49	42	—	—	—	688420	441
15. Мыльные, дегтярные и скипидарные	—	—	—	—	—	—	—	—	—	—	—	—	—	—	2	—	—	122550	18
16. Стекланные	—	—	—	—	—	—	—	—	—	—	—	—	—	—	6	—	—	640150	1213
17. Варочные	1	22000	32	3	9900	—	—	2	19000	4	1	2500	5	1	15000	40	64	915930	1904
18. Варочные	1	3000	2	—	—	—	—	1	1600	3	1	25000	10	9	—	—	—	63479	81
19. Цементные	—	—	—	1	60000	—	—	—	—	—	—	—	—	—	3	—	—	73490	790
20. Шпестовые	1	5600	7	2	48100	—	—	—	—	—	—	—	—	—	29	—	—	300222	281
21. Типоные	—	—	—	—	—	—	—	—	—	—	—	—	—	—	2	—	—	4000	40
22. Костяные	—	—	—	—	—	—	—	—	—	—	—	—	—	—	3	—	—	42780	62
23. Товарные	—	—	—	—	—	—	—	—	—	—	—	—	—	—	1	—	—	20000	45
24. Огариные	—	—	—	—	—	—	—	—	—	—	—	—	—	—	10	—	—	396350	265
25. Болгарные	—	—	—	—	—	—	—	—	—	—	—	—	—	—	8	—	—	2870	35
26. Мукомольная паровая мельница	1	120000	29	1	1250	—	—	1	6000	3	2	34000	27	14	—	—	—	1642560	221
27. Мукомольная водяная	—	—	—	16	26550	—	—	2	540	4	21	31250	42	333	—	—	—	933010	547
28. Мукомольная ветряная	—	—	—	—	—	—	—	1	220	2	1	120	11	4770	13	—	—	406459	373
29. Паровая печь	—	—	—	—	—	—	—	—	—	—	—	—	—	—	1	—	—	115000	30
30. Порцелановые	—	—	—	—	—	—	—	—	—	—	—	—	—	—	1	—	—	129300	32
31. Парафиновые	—	—	—	—	—	—	—	—	—	—	—	—	—	—	—	—	—	41000	55
32. Целлюлозные	2	41000	50	—	—	—	—	—	—	—	—	—	—	—	3	—	—	1218384	747
33. Целлюлозные	—	—	—	—	—	—	—	—	—	—	—	—	—	—	2	—	—	988916	143
34. Цинкорокотные	—	—	—	—	—	—	—	—	—	—	—	—	—	—	8	—	—	—	—
35. Машинный из шпана	—	—	—	—	—	—	—	—	—	—	—	—	—	—	2	—	—	1830883	1078
36. Железобетонные	—	—	—	—	—	—	—	—	—	—	—	—	—	—	8	—	—	3012251	1865
37. Чугунорейные	2	119200	198	4	8250	—	—	—	—	—	—	—	—	—	3	—	—	5112830	2947
38. Плавильные	2	30000	154	2	20200	—	—	—	—	—	—	—	—	—	3	—	—	3286502	1574
39. Прокатные	—	—	—	—	—	—	—	—	—	—	—	—	—	—	11	—	—	2983403	2280
40. Машиностроительные	—	—	—	—	—	—	—	—	—	—	—	—	—	—	15	—	—	18750	250
41. Сварочные	—	—	—	—	—	—	—	—	—	—	—	—	—	—	10	—	—	11850	32
42. Кузнечные	—	—	—	—	—	—	—	—	—	—	—	—	—	—	1	—	—	20000	36
43. Тракторные	—	—	—	—	—	—	—	—	—	—	—	—	—	—	2	—	—	104450	114
44. Металлических изделий	1	50000	98	—	—	—	—	—	—	—	—	—	—	—	—	—	—	156537	25
45. Цинковых бляшек	—	—	—	—	—	—	—	—	—	—	—	—	—	—	20	—	—	8237604	1540
46. Бакенитовые камни	—	—	—	—	—	—	—	—	—	—	—	—	—	—	30	—	—	910575	1540
47. Железные рудники	—	—	—	14	717281	—	—	—	—	—	—	—	—	—	1	—	—	850	4
48. Глина огнеупорной глины	—	—	—	—	—	—	—	—	—	—	—	—	—	—	—	—	—	129655	108
49. Копальные	—	—	—	2	11100	—	—	—	—	—	—	—	—	—	34	—	—	8169	18
50. Торфяные	—	—	—	—	—	—	—	—	—	—	—	—	—	—	5	—	—	105280	26
51. Угловые	—	—	—	1	600	—	—	—	—	—	—	—	—	—	—	—	—	—	—
Итого	203	5231515	4222	62	2417485	50	5	2660	10	133	3752037	2055	68	884200	603	1713	144654570	102723	

3. State of Florida		4. State of Florida		5. State of Florida		6. State of Florida	
Year	Amount	Year	Amount	Year	Amount	Year	Amount
1900	1000000	1901	1000000	1902	1000000	1903	1000000
1904	1000000	1905	1000000	1906	1000000	1907	1000000
1908	1000000	1909	1000000	1910	1000000	1911	1000000
1912	1000000	1913	1000000	1914	1000000	1915	1000000
1916	1000000	1917	1000000	1918	1000000	1919	1000000
1920	1000000	1921	1000000	1922	1000000	1923	1000000
1924	1000000	1925	1000000	1926	1000000	1927	1000000
1928	1000000	1929	1000000	1930	1000000	1931	1000000
1932	1000000	1933	1000000	1934	1000000	1935	1000000
1936	1000000	1937	1000000	1938	1000000	1939	1000000
1940	1000000	1941	1000000	1942	1000000	1943	1000000
1944	1000000	1945	1000000	1946	1000000	1947	1000000
1948	1000000	1949	1000000	1950	1000000	1951	1000000
1952	1000000	1953	1000000	1954	1000000	1955	1000000
1956	1000000	1957	1000000	1958	1000000	1959	1000000
1960	1000000	1961	1000000	1962	1000000	1963	1000000
1964	1000000	1965	1000000	1966	1000000	1967	1000000
1968	1000000	1969	1000000	1970	1000000	1971	1000000
1972	1000000	1973	1000000	1974	1000000	1975	1000000
1976	1000000	1977	1000000	1978	1000000	1979	1000000
1980	1000000	1981	1000000	1982	1000000	1983	1000000
1984	1000000	1985	1000000	1986	1000000	1987	1000000
1988	1000000	1989	1000000	1990	1000000	1991	1000000
1992	1000000	1993	1000000	1994	1000000	1995	1000000
1996	1000000	1997	1000000	1998	1000000	1999	1000000
2000	1000000	2001	1000000	2002	1000000	2003	1000000
2004	1000000	2005	1000000	2006	1000000	2007	1000000
2008	1000000	2009	1000000	2010	1000000	2011	1000000
2012	1000000	2013	1000000	2014	1000000	2015	1000000
2016	1000000	2017	1000000	2018	1000000	2019	1000000
2020	1000000	2021	1000000	2022	1000000	2023	1000000

**О движеніи постоянного и непостояннаго
населенія**

ВЪ ПЕТРОКОВСКОЙ ГУБЕРНІИ

за 1894 годъ.

Города и уезды.	Число браковъ.		Число рожденныхъ.												Число умершихъ.		Число переименныхъ.		Число вливаемыхъ.		Притокъ или убыль.													
	Средн. вѣковой продолжительности жизни въ годахъ.	Итого.	Законнорожденныхъ.						Незаконнорожденныхъ.						Всего.		Итого.	Число переименныхъ.	Число вливаемыхъ.	Притокъ или убыль.														
			Среди жителей постоянного населенія.		Среди жителей непостояннаго населенія.		Всего.		Среди жителей постоянного населенія.		Среди жителей непостояннаго населенія.		Всего.																					
			м.	ж.	Итого.	м.	ж.	Итого.	м.	ж.	Итого.	м.	ж.	Итого.																				
<i>Г. Петровскъ</i>	182	58	240	295	305	600	213	217	430	508	522	1030	14	30	10	8	18	26	22	48	534	544	1078	340	319	659	1298	1107	+ 610					
По посадамъ	85	42	127	231	202	433	48	44	92	279	246	525	2	6	1	2	5	3	8	284	249	533	225	209	434	1069	850	+ 318						
По селамъ	735	280	1015	2250	2093	4343	370	381	751	2620	2474	5094	38	93	19	15	34	74	53	127	1264	2527	5221	1269	1348	2617	4605	5910	+ 1299					
<i>Г. Новородовскъ</i>	41	80	121	502	185	387	103	104	207	305	289	594	2	6	4	2	6	8	4	2	6	8	4	2	129	313	293	606	122	106	228	1581	1623	+ 337
По посадамъ	49	22	71	126	116	242	25	18	41	149	134	283	2	5	—	—	3	2	5	152	136	288	91	92	183	157	161	+ 101						
По селамъ	710	325	1035	2142	1972	4114	473	430	903	2615	2402	5017	2	45	93	25	16	41	73	61	134	2688	3633	5151	1417	1336	2753	3531	2876	+ 2853				
<i>Г. Честоболово</i>	93	254	347	518	429	947	404	261	665	922	690	1612	8	15	50	57	107	57	65	122	979	755	1734	584	521	1105	1534	510	+ 1653					
По посадамъ	71	47	118	260	250	510	48	41	89	308	291	599	4	5	—	4	4	1	8	309	299	608	222	167	389	342	346	+ 215						
По селамъ	677	288	965	2355	2207	4562	283	269	552	2618	2476	5094	39	85	11	14	25	57	53	110	2675	2329	5004	1244	1193	2437	2081	2083	+ 2765					
<i>Г. Вешнякъ</i>	65	79	144	138	129	267	125	120	245	263	249	49	—	18	23	41	18	23	41	281	272	553	340	323	663	2508	1191	+ 1207						
По посадамъ	99	91	190	266	237	503	186	211	397	452	448	90	7	8	7	7	14	8	14	22	460	462	922	228	262	490	976	569	+ 839					
По селамъ	971	643	1614	2323	2257	4580	1984	2324	4308	4307	4581	899	44	83	52	57	109	91	101	192	4398	4682	9080	2297	2291	4588	2169	16157	+ 10204					
<i>Г. Ласкъ</i>	25	8	33	88	76	164	13	11	24	101	87	188	2	2	—	—	1	1	2	102	88	190	87	60	147	151	227	+ 33						
По посадамъ	38	33	71	91	83	174	24	22	46	115	105	220	1	3	5	3	8	7	4	11	122	109	231	69	40	109	324	343	+ 143					
По селамъ	611	204	815	1580	1598	3178	374	324	698	1954	1922	3880	37	70	13	17	30	46	54	100	2000	1976	3976	980	906	1886	4170	2442	+ 3818					
Гор. Пабинце	96	141	237	342	309	651	178	182	360	520	491	1012	5	7	12	11	23	14	16	30	534	507	1041	281	281	562	2504	514	+ 2469					
<i>Г. Лодзь</i>	608	1115	1723	1598	1412	3010	1811	1701	3512	4409	3113	6329	91	210	119	114	233	238	205	443	3647	3318	6965	2633	2575	6208	32416	21940	+ 12233					
По посадамъ	127	60	187	321	318	639	88	89	177	409	407	816	6	19	1	6	7	14	12	26	433	419	842	270	277	547	1310	1322	+ 283					
По селамъ	430	222	652	1311	1120	2431	603	439	942	1814	1559	3383	23	48	12	10	22	37	33	70	1831	1592	3443	1092	1027	2119	9802	3761	+ 7365					
Гор. Зерскъ	48	38	86	188	146	334	64	58	122	252	204	456	—	1	—	—	1	—	1	253	204	457	153	122	275	597	228	+ 551						
<i>Г. Брезина</i>	69	6	75	135	92	227	45	33	78	180	135	315	2	3	1	2	2	4	182	127	309	83	62	145	703	621	145	703	761	+ 106				
По посадамъ	61	44	105	200	181	381	71	42	113	271	223	494	3	6	7	9	16	10	12	22	281	235	516	280	223	503	459	263	+ 209					
По селамъ	311	223	534	1073	956	2097	323	304	627	1396	1260	2622	21	43	19	16	35	41	37	78	1437	1297	2734	641	670	1311	6174	2474	+ 5123					
Гор. Томшановъ	68	149	217	158	110	268	200	183	383	358	293	676	5	11	6	7	13	12	12	24	370	305	675	281	222	503	6381	5840	+ 713					
<i>Г. Рава</i>	51	9	60	133	116	249	20	30	50	153	146	299	5	13	1	1	2	9	6	15	162	152	314	199	157	356	311	321	+ 52					
По посадамъ	17	12	29	120	90	210	36	40	76	156	130	286	1	1	2	—	2	3	1	4	159	131	290	174	190	364	629	577	+ 122					
По селамъ	304	141	445	884	895	1779	353	339	692	1297	1234	2682	28	56	10	17	27	38	45	83	1275	1279	2554	880	981	1861	3017	3504	+ 206					
Итого по городамъ	1346	1937	3283	3795	3309	7104	3176	2900	6076	6971	6209	13085	133	298	221	223	444	386	356	742	7357	6565	13922	5103	4748	9851	49984	34261	+ 19794					
по посадамъ	547	351	898	1615	1477	3092	524	507	1031	2139	1984	4123	26	54	23	30	53	51	56	107	2190	2040	4230	1559	1460	3019	5166	4391	+ 1986					
по селамъ	4749	2326	7075	13898	13098	26996	4663	4810	9473	18561	17908	36862	275	571	161	162	323	457	437	894	19018	18345	37363	9820	9752	19572	55049	39207	+ 33633					
Всего по губерни	6642	4614	11256	19308	17884	37192	8363	8217	16580	27671	26101	53393	433	923	405	415	820	894	849	1743	28565	26350	55515	16482	15360	32442	110199	77859	+ 55413					

**О движеніи постояннаго населенія
въ петроковской губерніи
за 1894 годъ.**

Города и уезды.	Число лиц занесших в книги постоянного населения к концу отчетного года.															Состояло на лицо к концу отчетного года.								
	Имя этого числа к концу января находилось в отлучке																							
	В осенней переписи.			В других местностях края.			В Империи.			За границей.			Неизвестно гдѣ.			В сего.								
м.	ж.	Итого.	м.	ж.	Итого.	м.	ж.	Итого.	м.	ж.	Итого.	м.	ж.	Итого.	м.	ж.	Итого.	м.	ж.	Итого.	м.	ж.	Итого.	
<i>Г. Новгородская</i>	10340	12487	22827	239	950	817	1767	123	98	211	4	15	334	139	473	1657	1058	2715	8983	11429	20412			
<i>по поселям</i>	7052	7193	14245	35	776	728	1504	85	47	132	—	1	39	47	86	946	822	1768	6146	6371	12517			
<i>по селам</i>	64804	66529	131333	1203	7603	6849	14352	116	1029	3623	13	36	237	294	531	10482	8685	19167	54322	57844	112166			
<i>Г. Новгородская</i>	8218	5322	10355	69	84	55	137	14	5	3	—	3	6	5	11	176	63	239	5037	5559	10596			
<i>по поселям</i>	4758	5104	9862	71	1070	905	1675	7	7	8	5	13	9	4	13	1165	621	1786	3593	4483	8076			
<i>по селам</i>	60403	63271	123674	1239	7798	5671	13469	485	493	978	7	16	153	159	312	9684	6330	16014	50719	56941	107660			
<i>Г. Псковская</i>	11493	12908	24101	241	362	273	635	31	20	21	11	32	204	65	269	859	369	1228	10634	12239	22873			
<i>по поселям</i>	7684	7886	15570	231	736	480	1216	16	15	41	3	44	51	48	99	1075	546	1621	6609	7340	13949			
<i>по селам</i>	92856	54112	106968	1021	6424	4106	10539	159	133	35	20	58	104	43	147	7789	4302	12082	45076	49810	94886			
<i>Г. Смоленская</i>	4464	4584	9048	108	307	269	576	15	9	21	16	37	29	14	43	480	788	3084	3084	4376	8260			
<i>по поселям</i>	3654	3742	7396	108	293	233	526	9	4	15	13	31	67	49	116	555	399	854	9009	9443	18452			
<i>по селам</i>	59257	30731	120018	1301	2374	1878	4252	85	40	261	33	94	211	151	362	3932	2102	6034	55355	58629	113984			
<i>Г. Тверская</i>	2901	3087	5988	57	1071	359	1490	16	18	—	—	86	74	160	1290	481	1711	1671	2606	4277				
<i>по поселям</i>	4694	4669	9213	76	1091	1254	2545	1	2	8	3	11	73	55	128	1249	1314	2563	3355	3295	6650			
<i>по селам</i>	46591	47428	94019	1061	10259	8885	19154	568	409	1012	89	201	470	478	948	12460	9961	23421	34131	37467	71698			
<i>по губ. Псковской</i>	7106	7682	14788	118	713	191	904	66	44	100	80	140	55	45	101	1013	360	1373	6093	7322	13415			
<i>Г. Тверская</i>	37654	38480	76134	835	1273	656	1929	425	340	747	22	69	412	218	630	2992	1236	3462	37244	37244	71906			
<i>по поселям</i>	9069	8867	17936	183	1024	1032	3056	233	212	417	7	5	12	111	100	211	1558	1349	2307	7511	7518	15029		
<i>по селам</i>	43042	41831	84873	857	6349	5863	12434	291	253	336	23	56	163	140	303	7896	6341	14237	36006	38540	74546			
<i>по губ. Ярославской</i>	7163	7732	14897	199	710	900	1310	410	390	803	1	4	90	70	160	1412	1061	2473	5753	6671	12424			
<i>Г. Ярославская</i>	4190	4333	8523	54	946	610	1556	22	18	4	2	6	46	28	74	1072	658	1730	3118	3675	6793			
<i>по поселям</i>	5585	5605	11190	113	572	484	1056	25	28	2	1	3	23	25	48	735	538	1273	4850	5067	9917			
<i>по селам</i>	35189	36572	71761	904	5819	5075	10894	895	1042	1910	13	23	260	188	388	7728	6318	14116	37391	39254	76645			
<i>по губ. Ярославской</i>	6255	5470	12755	110	1317	1729	3046	174	237	469	38	104	37	18	45	1094	2022	3716	4541	4448	8989			
<i>Г. Рязанская</i>	3239	3786	7025	30	536	179	715	5	2	1	1	2	30	4	43	620	186	806	2619	3000	6219			
<i>по поселям</i>	3739	3882	7616	65	663	504	1223	12	10	7	—	—	17	7	24	757	577	1334	2973	3309	6282			
<i>по селам</i>	31182	32442	63624	845	5802	4876	10678	300	333	613	3	6	181	256	437	7131	5468	12599	24051	26974	51025			
Итого по городам	103030	106571	209671	2069	8269	5766	14033	1301	1181	2487	175	412	1329	680	2009	13205	7802	21007	87095	98769	185864			
<i>по поселям</i>	52386	52992	104978	1092	6225	5376	11601	338	325	665	30	115	390	335	725	8940	6066	14106	44046	46826	90872			
<i>по селам</i>	334214	405696	800180	8331	25258	43233	95763	4293	4362	8192	201	493	1719	1709	3428	67163	46507	116670	327051	356459	683510			
В сего	546000	665429	1111929	11402	67022	54377	121399	5692	5688	10974	406	1020	3438	2724	6162	88408	63375	151783	458192	502054	960246			

**О движеніи непостояннаго населенія
въ петроковской губерніи
за 1894 годъ.**

Города и уезды.	И Р И В Ы Л О Ж И Т Е Л Ь С Т В О .																		Родисосъ.			Всего прибл.					
	Часае неостояннаго населенія къ концу прошлаго года.			П Р И В Ы Л О															Всего.			Родисосъ.			Всего прибл.		
				Изя Другахъ мѣстностей края.																							
	м. ж. Итого.			Изя городовъ.					Изя селъ.					Изя Имперіи.					м. ж. Итого.			м. ж. Итого.					
				Изя уѣздовъ.			Изя городовъ.		Изя селъ.		Изя Имперіи.			Изя за границы.		Итого.											
м. ж. Итого.			м. ж. Итого.			м. ж. Итого.		м. ж. Итого.		м. ж. Итого.			м. ж. Итого.		м. ж. Итого.			м. ж. Итого.									
Г. Петровск	4392	3704	8186	13	15	28	382	326	23	16	39	106	86	192	524	443	967	223	225	448	747	668	1415				
" " " " " " " " " "	560	401	961	36	34	70	220	161		1	1	2	257	196	453	49	45	94	306	241	547						
" " " " " " " " " "	3482	3303	6785	70	80	150	1037	969	303	7	70	38	29	67	1208	1085	2293	389	396	785	1597	1481	3078				
Г. Новгородскіе	920	644	1564	215	81	296	805	269	122	6	28	24	8	32	1066	364	1430	107	106	213	1173	470	1643				
" " " " " " " " " "	169	73	242	12	7	19	28	51	2	2	4	3	5	8	45	65	110	22	18	41	38	83	151				
" " " " " " " " " "	2763	2465	5228	134	85	219	1137	914	302	1	3	38	31	69	1311	1081	2392	498	446	944	1809	1477	3286				
Г. Частновскіе	3987	3527	7514	124	181	305	365	243	61	8	39	102	114	216	622	546	1168	454	318	772	1076	924	1940				
" " " " " " " " " "	334	343	677	12	18	30	56	126	1	1	2	1	1	2	1	70	145	215	45	45	33	118	190				
" " " " " " " " " "	2573	2792	5365	69	44	113	795	332	22	17	39	77	41	118	961	454	1415	394	283	577	1255	737	1992				
Г. Вандоль	3410	2705	6115	345	197	442	865	743	63	6	38	182	125	317	1324	1081	2405	143	142	286	1407	1224	2691				
" " " " " " " " " "	1697	1725	3422	48	30	78	234	191	1	1	194	150	355	477	381	857	195	218	411	670	698	1358					
" " " " " " " " " "	2659	1934	4587	531	473	1004	1059	690	100	53	244	1700	1003	2813	13075	7659	20734	2036	2381	4417	15111	10040	25151				
Г. Ласка	87	74	161	26	11	37	31	9				1	1	58	30	78	13	11	24	71	31	31	102				
" " " " " " " " " "	233	234	467	12	6	18	120	74				2	2	144	80	224	29	25	54	173	105	278					
" " " " " " " " " "	2562	2856	5418	88	81	169	1579	1191	2	4	4	8	62	79	141	1735	1355	3088	387	541	728	2120	1088	3816			
" " " " " " " " " "	2924	2890	5784	120	180	306	1081	487	100	0	56	96	22	10	32	1293	733	1936	190	193	383	1453	926	2379			
Г. Львов	41840	45082	86922	3819	2742	6561	9440	9880	1807	1064	2439	1694	942	2536	16228	14128	30356	1930	1815	3745	18158	15943	34101				
" " " " " " " " " "	1069	1010	2079	105	105	210	488	346	2	2	4	13	13	668	453	1121	89	95	184	757	648	1306					
" " " " " " " " " "	8809	9068	18567	1100	1113	2213	2669	2844	169	61	130	75	80	155	3913	4098	8011	515	449	964	4428	4547	8975				
" " " " " " " " " "	1892	1478	3370	59	70	129	129	140	12	10	22	24	22	46	224	242	466	64	58	122	288	300	588				
Г. Бранскіе	245	176	420	247	84	331	128	128	36	9	35	15	4	19	416	225	641	46	33	79	462	258	720				
" " " " " " " " " "	562	389	951	66	53	119	72	95				7	2	9	145	150	295	78	51	129	223	301	434				
" " " " " " " " " "	2938	2394	4731	143	144	287	1701	1901	20	22	30	62	78	65	133	2014	2190	4204	342	329	662	2356	2510	4806			
" " " " " " " " " "	4190	3290	7480	486	341	827	2345	2292	29	29	52	27	24	51	3383	2740	6165	203	190	396	3591	2970	6561				
Г. Рязань	177	121	298	75	58	133	101	52	6	3	9	5	2	7	187	115	302	21	31	62	308	146	354				
" " " " " " " " " "	274	281	555	106	76	183	107	159	19	24	12	36	5	8	13	242	216	458	38	40	78	280	256				
" " " " " " " " " "	3201	2506	5797	139	94	233	1186	1012	32	32	25	57	24	28	5	183	1163	2544	363	356	719	1744	1519	5363			
Итого по городамъ	64064	63750	127814	5439	3990	9389	16170	14169	3066	1201	2797	2102	1347	3440	20297	20677	45974	3397	3123	6520	28694	23890	52494				
" " " " " " " " " "	4828	4456	9284	457	329	786	1335	1164	30	17	47	226	175	401	2048	1685	3733	547	537	1084	2595	2222	4817				
" " " " " " " " " "	52405	45357	97762	2274	3114	4388	20755	15327	3415	198	613	2192	1396	3548	25596	19035	44631	4824	4972	9796	30420	24007	54427				
Всего	121297	113663	234860	8160	6403	14563	38260	30660	6001	1416	3457	4480	2918	7398	52941	41397	94338	8768	8632	17400	61709	50029	117380				

Города и уезды.	Убыло в течение года.									Въ числѣ непостояннаго населенія было.						На сто лицъ непостояннаго населенія приходится.								
	Умерло.			Въ мѣсто изъ гмны (по сѣдл.)			Всего убыло.			Число непостояннаго населенія къ концу года.			Жителей Царства Польскаго.			Жителей Имперіи.			Иностраннхъ подданныхъ.					
										къ концу года.			Польскаго.			Имперіи.			Иностраннхъ подданныхъ.					
	м.	ж.	Итого.	м.	ж.	Итого.	м.	ж.	Итого.	м.	ж.	Итого.	м.	ж.	Итого.	м.	ж.	Итого.	м.	ж.	Итого.	м.	ж.	Итого.
Г. Петрозаводск	64	59	123	468	326	794	522	385	907	4617	4077	8694	2413	3464	5877	2117	508	2625	87	105	192	67,60	30,19	2,21
" " " " " " "	51	40	91	259	233	492	310	273	583	546	369	915	518	339	857	6	9	15	22	21	43	33,66	1,54	4,70
" " " " " " "	183	181	364	1084	1011	2095	1267	1192	2459	3812	3592	7404	3647	3456	7103	11	6	16	154	131	285	96,93	0,22	3,85
Г. Новородольск	51	49	100	1233	316	1549	1284	365	1649	809	749	1558	658	607	1265	71	60	131	80	82	162	81,19	8,41	10,40
" " " " " " "	12	10	22	30	84	114	59	59	118	118	97	215	101	77	178	13	12	25	4	8	12	82,79	11,63	5,58
" " " " " " "	227	247	474	1107	942	2109	1394	1189	2583	3178	2753	5931	396	2501	5407	6	4	10	266	248	514	91,16	0,17	8,67
Г. Угличскій	230	204	434	220	111	331	450	315	765	4613	4076	8689	4087	3618	7705	135	102	237	301	356	747	88,67	2,73	8,60
" " " " " " "	22	17	39	84	170	254	105	187	292	340	346	686	286	295	581	9	14	23	51	37	88	83,96	3,32	12,72
" " " " " " "	143	129	282	756	670	1426	859	809	1668	2223	2730	4953	2334	2239	4593	45	38	83	530	443	973	81,31	1,47	17,22
Г. Вадскій	191	198	389	686	441	1127	877	639	1516	4000	3250	7250	3593	2953	6546	59	43	102	348	294	642	89,79	1,40	8,81
" " " " " " "	88	107	195	272	196	468	360	303	663	3007	2920	5927	1588	1573	3161	45	28	73	374	419	793	78,50	1,81	19,69
" " " " " " "	846	882	1728	9737	5775	15512	10583	6657	17240	31055	22726	53781	21659	18964	40623	719	374	1093	8678	5388	12066	75,53	2,63	22,44
Г. Лоск	14	11	25	58	44	102	79	55	127	86	50	136	85	48	133	—	—	—	1	3	3	97,79	—	2,31
" " " " " " "	14	4	18	94	79	173	108	83	191	298	256	554	273	244	517	—	—	—	25	12	37	93,32	—	6,68
" " " " " " "	161	173	334	477	620	1097	938	793	1731	3744	3759	7503	3465	3483	6948	11	5	16	267	269	536	92,64	0,21	7,15
" " " " " " "	110	108	216	210	182	392	530	288	818	4037	3498	7535	3774	3176	6950	65	78	143	218	244	462	91,99	1,89	6,12
Г. Ловк	1580	1542	3122	11214	10651	21865	12794	11623	24417	47904	49402	97306	46284	43928	84212	2640	2478	5118	4289	2996	7276	87,17	5,30	7,53
" " " " " " "	74	89	164	693	470	1163	743	550	1293	1053	1008	2061	1034	965	1999	14	17	31	35	26	61	95,60	1,48	2,92
" " " " " " "	322	316	638	1488	891	2379	1810	1307	3117	11517	13008	24525	10047	12301	22348	308	212	420	662	495	1157	93,57	1,71	4,72
" " " " " " "	36	33	69	80	64	144	116	97	213	2064	1681	3745	1594	1449	3043	30	29	59	449	212	662	81,25	1,84	17,41
Г. Вренскій	24	12	36	427	281	708	451	293	744	256	140	396	215	127	342	26	9	35	15	4	19	86,36	4,80	3,40
" " " " " " "	94	82	176	592	67	659	186	149	335	599	441	1040	3669	428	4097	10	8	18	29	5	35	95,87	1,73	2,40
" " " " " " "	159	168	327	759	791	1550	921	859	1780	3832	3855	7687	3092	3739	7401	30	26	56	140	120	260	95,91	0,72	3,37
" " " " " " "	171	156	327	4138	1554	5692	4309	1710	6019	3472	4550	8022	2975	4054	7029	147	117	264	350	379	729	87,62	3,29	9,09
Г. Рязк	60	62	128	173	134	307	209	106	315	146	71	217	126	55	181	8	4	12	12	24	36	83,41	5,53	11,06
" " " " " " "	58	59	117	258	206	464	293	203	496	251	228	479	240	258	498	8	6	14	10	18	28	93,96	2,64	3,40
" " " " " " "	228	263	491	1708	1956	3664	1996	1259	3255	2949	2587	5536	2859	2508	5367	18	13	31	72	63	135	96,96	0,36	2,48
Итого по городам	2537	2432	4969	18807	13534	32341	21434	15066	37400	71324	71584	142908	59904	63479	123383	5298	3419	8717	6222	4686	10908	86,27	6,10	7,63
" " " " " " "	413	408	821	1755	1461	3216	2168	1869	4037	5255	4809	10064	4069	4179	8788	105	94	199	541	536	1077	87,32	1,98	10,70
" " " " " " "	2262	2369	4631	17346	11966	29925	19806	14335	34443	63017	55029	118072	51200	49193	100383	1048	677	1725	10769	5159	15928	85,05	1,46	13,49
Всего	5212	5200	10412	37838	28361	64850	43410	32170	75580	136096	131422	267518	15612	116851	232464	6451	4190	10641	17532	10381	27913	85,77	3,93	10,30

**О поступленіи сборовъ
въ петроковской губерніи
за 1894 годъ.**

О распредѣленіи недоимокъ по городамъ
и уѣздамъ

ВЪ ПЕТРОКОВСКОЙ ГУБЕРНІИ

за 1894 годъ.

О распространении нечестности по торговле


и продаже

в Петербургской губернии

в 1804 году

Н Е Д О И М О С Ъ .

Наименованіе городовъ и уѣздовъ.	Н Е Д О И М О С Ъ .									
	По поземель- ному налогу.	По податной податт.	По ливерин- ковому кон- тингенсу.	По эску- пціоннымъ штрафамъ.	По разнымъ взысканіямъ.	ВСЕГО.				
	Р у б л и и к о п ѣ й к и .									
По городамъ:										
Петрокову	197 80	3080 58	6	—	162 12	45488 37	48934 87			
Лодзи	—	31726 99	57 69	—	556 60	196425 50	228766 78			
Згержу	—	291 7	—	—	4 55	37 50	333 12			
Ченстохову	—	535 58	—	—	11 57	148 51	695 66			
Равѣ	—	—	—	—	—	—	—			
Ласку	—	—	—	—	—	1064 13	1064 13			
Пабяницамъ	—	—	—	—	—	44 13	44 13			
Бендину	—	235 —	10 23	—	—	1508 24	1753 47			
Брези намъ	—	7 50	—	—	1 32	2 48	11 30			
Томашову	—	—	—	—	—	—	—			
Новорадомску	—	235 7	20 57	—	14 15	3 —	272 79			
Итого	197 80	36111 79	94 49	—	750 31	244721 86	281876 25			
По уѣздамъ:										
Петроковскому	3041 79	3754 84	—	—	746 88	33279 43	40822 94			
Ченстоховскому	1022 34	254 3	—	—	268 1	88998 51	90542 89			
Лодзинскому	644 29	698 49	—	—	54 30	38346 52	39743 60			
Равскому	1921 30	1703 50	—	—	542 24	36123 95	40290 99			
Ласкому	817 87	271 67	—	—	551 68	40571 97	42213 19			
Бендинскому	486 20	5926 52	—	—	2445 78	137363 75	146222 25			
Брези нскому	323 80	410 80	—	—	10 24	45697 3	46441 87			
Новорадомскому	8744 41	5430 10	—	—	2365 76	60583 16	77123 43			
Итого	17002 —	18449 95	—	—	6984 89	480964 32	523401 16			
Всего	17199 80	54561 74	94 49	—	7735 20	725686 18	805277 41			



**О числѣ и родѣ преступленій
въ петроковской губерніи
за 1894 годъ.**

Годъ преступленія.	Число преступленій.	Число осужденныхъ.		Въ разнѣхъ мѣстахъ заключенія.										Въ разнѣхъ мѣстахъ исправленія.										Свыше 60							
		Домовъ по тюремѣ.		Домовъ дѣтскихъ.		Повстаныхъ исправленія въ тюрьмахъ.		Монастыр.		Крестскихъ.		Иныхъ.		Другихъ.		Ниже 17		17—20		21—30		31—40			41—50		51—60				
		м.	ж.	м.	ж.	м.	ж.	м.	ж.	м.	ж.	м.	ж.	м.	ж.	м.	ж.	м.	ж.	м.	ж.	м.	ж.		м.	ж.	м.	ж.			
Преступленія противъ вѣры и оградившихъ оную постановленій. 170—240 ст. Уложенія	4	3	—	—	—	—	—	—	—	—	—	—	—	—	—	—	—	—	—	—	—	—	—	—	—	—	—				
Преступленія противъ порядка управленія. 29—34 ст. Уст., 262—328 ст. Улож.	3554	3111	408	17	4	18	5	74	13	1145	155	1721	7	—	129	38	22	5	84	18	878	133	1148	130	630	88	290	28	59	6	
Преступленія по службѣ Государственной и общественной. 329—505 ст. Улож.	34	34	—	—	—	—	—	—	—	9	—	—	21	1	—	—	—	—	—	—	—	—	—	—	—	—	—	—	—	—	
Преступленія противъ постановленій о повинностяхъ государственныхъ и земскихъ. 506—539 ст. Улож.	63	36	—	—	—	—	—	—	—	19	—	—	17	—	—	—	—	—	—	—	—	—	—	—	—	—	—	—	—	—	
Преступленія противъ имущества и доходовъ казны. 548—830 ст. Улож.	1073	791	157	6	—	—	—	—	—	58	7	266	49	393	2	—	—	—	—	—	—	—	—	—	—	—	—	—	—	—	—
Преступленія противъ общественного благоустройства и благочинія. 35—116 ст. Уст., 831—1404 ст. Ул.	8471	7106	1119	25	127	3	224	19	3003	637	3556	414	1	251	55	54	5	404	68	1450	408	2444	353	1459	190	515	82	94	13	—	
Преступленія противъ законовъ о состояніяхъ. 1405—1448 ст. Улож.	—	—	—	—	—	—	—	—	—	—	—	—	—	—	—	—	—	—	—	—	—	—	—	—	—	—	—	—	—	—	—
Преступленія противъ жизни, здравія, свободы и чести частныхъ лицъ. 130—142 ст. Уст., 1449—1548 ст. Ул.	17711	5854	1920	17	1	25	2	94	35	1935	593	3478	11	12	—	—	—	—	—	—	—	—	—	—	—	—	—	—	—	—	—
Преступленія противъ нравъ семейственныхъ. 143—144 ст. Уст., 1549—1600 ст. Ул.	55	19	10	—	—	—	—	—	—	—	—	—	—	—	—	—	—	—	—	—	—	—	—	—	—	—	—	—	—	—	—
Преступленія противъ собственности частныхъ лицъ. 145—181 ст. Уст., 1601—1711 ст. Улож.	7436	4188	608	1	—	—	—	—	—	—	—	—	—	—	—	—	—	—	—	—	—	—	—	—	—	—	—	—	—	—	—
Итого	38401	21142	4222	66	6	70	10	462	70	7415	1573	12183	23	48	1	898	266	383	60	1595	423	6571	1460	6914	1373	3951	628	1480	235	248	43

Table with 10 columns and 20 rows. The table is mostly blank with some faint, illegible text visible in the cells.

**О пожарахъ
въ петроковской губерніи
за 1894 годъ.**

Города и уезды.	Въ зимніе мѣсяцы			Въ весенніе мѣсяцы			Въ лѣтніе мѣсяцы			Въ осенніе мѣсяцы			Всего въ году.			Причины пожаровъ.					
	Число пожаровъ.	Число сгорѣвшихъ строеній.	Сумма убытковъ.	Число пожаровъ.	Число сгорѣвшихъ строеній.	Сумма убытковъ.	Число пожаровъ.	Число сгорѣвшихъ строеній.	Сумма убытковъ.	Число пожаровъ.	Число сгорѣвшихъ строеній.	Сумма убытковъ.	Число пожаровъ.	Число сгорѣвшихъ строеній.	Сумма убытковъ.	Отъ молніи.	Отъ дурнаго устройства печей и трубъ.	Отъ неосторожности.	Отъ вѣжжотъ.	Отъ другихъ причинъ.	
Губернскій гор. Петроковъ . . .	1	—	25	2	—	2060	2	—	—	—	—	—	—	—	—	—	—	—	—	—	5
Петроковскій уѣздъ	6	—	7131	18	—	5141	31	—	1799	—	—	8627	64	—	38695	11	10	22	17	—	4
Городъ Новоромскъ	—	—	—	4	—	1193	2	—	—	—	—	—	6	—	2041	—	—	—	—	—	6
Новоромскій уѣздъ	8	—	4290	14	—	18139	30	—	222	—	—	5876	74	—	38289	2	13	14	20	—	25
Городъ Ченстоховъ	4	—	2883	—	—	—	5	—	242	—	—	855	11	—	6209	—	—	1	1	—	9
Ченстоховскій уѣздъ	16	—	6229	34	—	25616	36	—	2205	—	—	3116	102	—	57411	7	21	12	21	—	41
Городъ Вендизъ	—	—	—	—	—	—	—	—	—	—	—	—	—	—	—	—	—	—	—	—	—
Вендизскій уѣздъ	6	—	311	14	—	7283	16	—	303	—	—	10849	39	—	27578	2	2	1	7	—	27
Городъ Ласкъ	1	—	524	—	—	—	—	—	—	—	—	—	1	—	524	—	—	—	—	—	1
Городъ Пабянице	1	—	4280	1	—	77	—	—	—	—	—	—	2	—	4557	—	—	1	—	—	1
Ласкъскій уѣздъ	9	—	1587	18	—	4532	18	—	702	—	—	2636	57	—	15929	—	6	14	16	—	21
Городъ Лодзь	1	—	430	6	—	4418	5	—	734	—	—	3039	16	—	15097	—	1	—	—	—	15
Городъ Згерзь	—	—	—	1	—	200	—	—	1	—	—	2324	2	—	2524	—	1	—	—	—	1
Лодзинскій уѣздъ	7	—	1121	12	—	2808	17	—	504	—	—	4729	50	—	14445	—	3	3	9	—	35
Городъ Врешны	—	—	—	—	—	—	2	—	50	—	—	—	2	—	5414	—	—	—	—	—	2
Городъ Томашовъ	2	—	277	2	—	300	—	—	—	—	—	—	4	—	577	—	—	—	—	—	2
Врешинскій уѣздъ	3	—	957	8	—	5114	13	—	707	—	—	3256	31	—	17259	2	1	5	2	—	21
Городъ Рава	—	—	—	—	—	—	—	—	—	—	—	—	—	—	—	—	—	—	—	—	—
Равскій уѣздъ	8	—	4307	3	—	1108	13	—	808	—	—	3366	32	—	16846	6	2	5	12	—	7
Итого въ городахъ	10	—	8419	16	—	8248	16	—	1007	—	—	6218	49	—	38975	—	2	4	2	—	41
„ въ уѣздахъ	63	—	25933	121	—	69741	174	—	83091	—	—	42455	449	—	226452	30	58	76	104	—	181
Всего въ губерніи	73	—	34352	137	—	77989	190	—	10408	—	—	48673	498	—	265427(*)	30	60	80	106	—	222

(*) Сумма эта выражаетъ действительную стоимость сгорѣвшихъ строеній, а лишнюю сумму по прилагаемому губернскаму страхованію.

с/л
v

LINDHURM COUNTY						COUNTY OF LINCOLN			COUNTY OF NEBRASKA			
Abstract	City	County	State	Year	Volume	Page	City	County	State	Year	Volume	Page
1	Lincoln	Lincoln	Nebraska	1901	10	10	Lincoln	Lincoln	Nebraska	1901	10	10
2	Lincoln	Lincoln	Nebraska	1902	10	10	Lincoln	Lincoln	Nebraska	1902	10	10
3	Lincoln	Lincoln	Nebraska	1903	10	10	Lincoln	Lincoln	Nebraska	1903	10	10
4	Lincoln	Lincoln	Nebraska	1904	10	10	Lincoln	Lincoln	Nebraska	1904	10	10
5	Lincoln	Lincoln	Nebraska	1905	10	10	Lincoln	Lincoln	Nebraska	1905	10	10
6	Lincoln	Lincoln	Nebraska	1906	10	10	Lincoln	Lincoln	Nebraska	1906	10	10
7	Lincoln	Lincoln	Nebraska	1907	10	10	Lincoln	Lincoln	Nebraska	1907	10	10
8	Lincoln	Lincoln	Nebraska	1908	10	10	Lincoln	Lincoln	Nebraska	1908	10	10
9	Lincoln	Lincoln	Nebraska	1909	10	10	Lincoln	Lincoln	Nebraska	1909	10	10
10	Lincoln	Lincoln	Nebraska	1910	10	10	Lincoln	Lincoln	Nebraska	1910	10	10
11	Lincoln	Lincoln	Nebraska	1911	10	10	Lincoln	Lincoln	Nebraska	1911	10	10
12	Lincoln	Lincoln	Nebraska	1912	10	10	Lincoln	Lincoln	Nebraska	1912	10	10
13	Lincoln	Lincoln	Nebraska	1913	10	10	Lincoln	Lincoln	Nebraska	1913	10	10
14	Lincoln	Lincoln	Nebraska	1914	10	10	Lincoln	Lincoln	Nebraska	1914	10	10
15	Lincoln	Lincoln	Nebraska	1915	10	10	Lincoln	Lincoln	Nebraska	1915	10	10
16	Lincoln	Lincoln	Nebraska	1916	10	10	Lincoln	Lincoln	Nebraska	1916	10	10
17	Lincoln	Lincoln	Nebraska	1917	10	10	Lincoln	Lincoln	Nebraska	1917	10	10
18	Lincoln	Lincoln	Nebraska	1918	10	10	Lincoln	Lincoln	Nebraska	1918	10	10
19	Lincoln	Lincoln	Nebraska	1919	10	10	Lincoln	Lincoln	Nebraska	1919	10	10
20	Lincoln	Lincoln	Nebraska	1920	10	10	Lincoln	Lincoln	Nebraska	1920	10	10
21	Lincoln	Lincoln	Nebraska	1921	10	10	Lincoln	Lincoln	Nebraska	1921	10	10
22	Lincoln	Lincoln	Nebraska	1922	10	10	Lincoln	Lincoln	Nebraska	1922	10	10
23	Lincoln	Lincoln	Nebraska	1923	10	10	Lincoln	Lincoln	Nebraska	1923	10	10
24	Lincoln	Lincoln	Nebraska	1924	10	10	Lincoln	Lincoln	Nebraska	1924	10	10
25	Lincoln	Lincoln	Nebraska	1925	10	10	Lincoln	Lincoln	Nebraska	1925	10	10
26	Lincoln	Lincoln	Nebraska	1926	10	10	Lincoln	Lincoln	Nebraska	1926	10	10
27	Lincoln	Lincoln	Nebraska	1927	10	10	Lincoln	Lincoln	Nebraska	1927	10	10
28	Lincoln	Lincoln	Nebraska	1928	10	10	Lincoln	Lincoln	Nebraska	1928	10	10
29	Lincoln	Lincoln	Nebraska	1929	10	10	Lincoln	Lincoln	Nebraska	1929	10	10
30	Lincoln	Lincoln	Nebraska	1930	10	10	Lincoln	Lincoln	Nebraska	1930	10	10

**О числѣ насильственныхъ и случайныхъ
смертей**

въ петроковской губерніи

за 1894 годъ.

**О доходахъ и расходахъ городскихъ
кассъ**

ВЪ ПЕТРОКОВСКОЙ ГУБЕРНІИ

за 1894 годъ.

О ДОХОДАХ И РАСХОДАХ РАБОТНИКОВ

НАСР

В ПЕТРОГРАДСКОМ РАЙОНЕ

В 1924 ГОДУ

Д О Х О Д Ы В Ъ 1894 Г О Д У.

Наименование городовъ.

	Р										К			И		Й		К		И.	
	Съ городскихъ иму- щестей и оборонныхъ статей а также съ % отъ казначействъ.	Съ жилищъ имуществъ (бора на овященіе го- родскихъ улицъ и доба- вочной подымной подя- ти)	Съ промышленныхъ: канонический сборъ и до- бавочный 5% сборъ съ платенствъ.	Налоги козенные, бру- вовый сборъ съ уюпре- бавленіи городскихъ мѣръ и вѣсель, съ протеста всехъ, съ протеста документовъ (въ выдачу заграничныхъ пас- портовъ).	Доходы веномъ- гельные (въ выдачу заграничныхъ пас- портовъ).	Доходы мелочные и скупячіе.	Доходы чрезвычай- ные (изъ записаннаго капитала и пр.).	Покупки на недо- имокъ.	Остатки прошлаго 1893 года.	И т о г о .											
Гор. Петроковъ	8958 71 1/2	6568 62	7298 60	10428 49 1/2	13030 66	275 45	18874 21	6605 72	22051 84 1/2	94092 31 1/2											
" Бендигъ	7982 44	3288 62	5709 20	1000 68	—	417 2	7211 48	4358 48	8595 81	38563 73											
" Брезны	2639 53	1463 32	1805 25	306 45 1/2	484 13	125 31	2393 43	1933 24	441 95	11592 61 1/2											
" Томашовъ	8520 73 1/2	3334 8	4474 25	367 81	—	1912 51 1/2	—	11492 16	381 88 1/2	30483 43 1/2											
" Ласкъ	1002 47	816 65	380 35	842 43	—	— 60	668 47 1/2	434 52 1/2	—	4145 50											
" Пабянице	3634 23 1/2	5027 9	7731 60	317 —	—	318 37	—	1524 6	4091 24 1/2	22643 60											
" Лодзь	52833 39 1/2	56922 34	155291 50	48582 1/2	287 46	3214 61 1/2	4343 31	37835 59	37097 31 1/2	396407 53											
" Згерзь	5482 56 1/2	3710 5	5323 5	520 28	—	5450 69	4802 15	1943	963 51	26271 72 1/2											
" Новоратомскъ	4739 87	2327 8	2446 75	2359 37	—	1321 2	22813 62	2235 16	1404 32	39847 19											
" Рава	1875 48 1/2	1110 14	1613 35	590 79	—	3925 2	1493 37	1316 57	208 17	11432 90											
" Ченстоховъ	16393 11 1/2	8262 98	9682 90	8211 89 1/2	655 43	2094 27	7707 71	2429 53 1/2	8610 60	64018 43 1/2											
И т о г о	114062 55 1/2	92830 97	201756 80	73527 21	14457 68	18524 88	70307 75 1/2	70184 47	83846 65	739498 97											

Р а с х о д ы 1894 Г о д а.

Наименование городов.	Р а с х о д ы										Итого.							
	Содержание мѣста и лицъ городскихъ управленія.	Содержание городскихъ имуществъ и наемъ отъ городовъ помѣщаній.	Наружное благоустройство города.	На содержание учебницъ, благотворительныхъ и другихъ общественныхъ заведеній.	На уплату долговъ, удовлетвореніе не выданныхъ раскладовъ и составленіе записки о казначействѣ.	Местные расходы.	Дѣл.	Временные расходы (по благоустройству города и пр.).	Итого.	ОСТАТОКЪ.								
Гор. Петроковъ	19278	64	3957	9	6025	98	4125	82	9270	50	519	20	24348	88	67526	11	26566	20 1/2
„ Бендизъ	3404	60	2186	63	1093	97	871	75	10803	45	10997	87	2742	17	32100	44	6463	29
„ Брезинъ	3333	97	1667	21	865	63	301	79	2351	75	127	67	1611	64	9959	66	1632	95 1/2
„ Томановъ	10952	55	3486	27	533	5	3150	—	2682	9	642	80	8647	33	30094	9	389	34 1/2
„ Ласкъ	1836	62	1322	30	313	80	16	33	131	82	282	90 1/2	261	—	4144	77 1/2	—	72 1/2
„ Пабянице	5957	39	1604	32	95	80	439	16	5089	7	253	15	4116	—	17554	89	5088	71
„ Лодзь	147203	65 1/2	14534	64	41075	6	25728	—	56910	5	1185	17	36667	38	326303	95 1/2	70103	57 1/2
„ Згержъ	4869	23	1126	77	1349	20	371	79	3042	86	8012	27	6181	45	24953	57	1318	15 1/2
„ Новорадомскъ	3586	91	1644	48	592	30	380	33	12128	56	500	68	17679	57	36512	83	3334	36
„ Рава	3282	73	1157	33 1/2	567	25	487	64	2442	35	181	80	100	—	8219	70 1/2	3213	19 1/2
„ Ченстоховъ	12072	12	4225	15	1405	60	8959	34	11828	13	571	56	10647	53	49709	43	14309	1 1/2
Итого	215478	41 1/2	39912	79 1/2	53917	64	44831	95	116680	63	23255	7 1/2	113002	95	607079	45 1/2	132419	52

**О состояніи запаснаго капитала город-
скихъ кассъ**

въ ПЕТРОВСКОЙ ГУБЕРНІИ

за 1894 годъ.

О состоянии здоровья на 15-е число 1894 года

СННХЛ НАССР

В. ПЕТРОВСКОЕ

1894 год

Названіе городовъ.	Къ 1-му Января 1894 г. состояло на храненіи въ Петроковскомъ отдѣленіи Государственнаго Банка.		Въ теченіе 1894 года поступило въ банкъ.		И Т О Г О.		Въ теченіе 1894 года вытребовано изъ Банка на текущія потребности.		Затѣмъ къ 1-му Января 1895 года состоятъ въ Петроковскомъ Отдѣленіи Государственнаго Банка.	
	Р у б л и и к о п ѣ й к и.									
Гор. Бендинъ	50534	72	12662	20	63196	92	7211	48	55985	44
„ Брезина	23079	14	2330	22	25409	36	2400	—	23009	36
„ Томашовъ	36077	71	4909	90	40987	61	3320	—	37667	61
„ Ласкъ	1187	68	—	—	1187	68	668	—	519	68
„ Пабянице	31189	58	3100	13	34289	71	—	—	34289	71
„ Лодзь	299639	43	14121	60	313761	3	—	—	313761	3
„ Згержъ	21570	82	2524	2	24094	84	4802	15	19292	69
„ Новорадомскъ	28480	79	4241	72	32722	51	22813	62	9908	89
„ Петроковъ	54622	37	5867	24	60489	61	16221	74	44267	87
„ Рава	8677	43	1282	53	9959	96	1500	—	8459	96
„ Ченстоховъ	29787	84	7842	44	37630	28	7000	—	30630	28
И т о г о	584847	51	58882	—	643729	51	65936	99	577792	52

Свѣдѣнія о дѣятельности

ПЕТРОКОВСКАГО ОТДѢЛЕНІЯ КРЕСТЬЯНСКАГО ПОЗЕМЕЛЬНАГО БАНКА

ВЪ ПЕТРОКОВСКОЙ ГУБЕРНІИ

за 1894 годъ.

О сдѣлкахъ, поступившихъ по Петроновской губерніи въ 1894 году и движеніе сдѣлкъ въ теченіе 1894 года; поступленіе сдѣлкъ со времени открытія Учрежденія по 1 января 1895 года и движеніе ихъ.

Названіе уѣздовъ.	Число заявленій.		Количество покупиемой земли.	Пенраши-ваемая сууд.	Продажная цѣна.	Представлено въ Соймъ Бан- на съ постано- вленіемъ Отдѣ- ленія и разри- шенія сууд.		Разрѣшено Соймомъ Банка въ сууд.		Принята Соф- томъ Банка гвѣ- ность земли.	Сойтомъ Банка. Отказано.	Выдано От- дѣленіемъ сууд.		Осталось въ выдѣлѣ.										
	Домо- воль- ныхъ.	Душъ.				Десят. Саж.	Рубан и копѣйк.	Чис- ло.	На сумм.			Чис- ло.	На сумм.	Чис- ло.	На сум- му.	Чис- ло.	На сум- му.							
			Чис- ло.	На сумм.																				
Поступило:						Въ теченіе 1894 года.						Движеніе.												
Бендинскій уѣздъ	3	38	105	156	47	11720	—	16335	1	—	2	7560	—	2	7560	8502.	—	—	2	15230	6	29060		
Бреинскій	—	—	—	—	—	—	—	—	—	—	—	—	—	—	—	—	—	—	—	—	—	2	7400	
Ласкій	17	223	527	1100	215	103023	—	119584	3	—	15	97350	—	11	77400	89256.67	4	10	9	24590	11	77400		
Лодзинскій	3	49	210	174	1117	21787	50	28275	—	—	5	34100	—	4	1	5000	5460.	—	2	—	1	5000	—	—
Новородомскій	1	19	43	84	2265	7925	—	9678	—	—	27	166800	—	27	166800	190072.	—	—	2	6400	25	160400		
Петроковскій	2	10	Сѣ- ладый уѣздъ.	61	890	Документы не представл.	—	84292	2	1	11	7320	—	11	7320	11640.	—	—	2	26700	11	7320		
Равскій	5	109	265	682	38	50006	—	84292	—	—	9	51180	—	6	28881	36800.	—	4	2	18850	10	37620		
Ченстоховскій	3	47	124	262	2352	19160	—	22978	3	3	4	19300	—	4	19300	24500.	—	—	—	—	—	6	27715	
	34	495	1274	2521	2124	213621	50	281143	11	4	75	391010	—	4	64	319660	375617.67	10	10	18	96770	71	346915	
Поступило:						Со дня открытія учрежденія:						Движеніе.												
Бендинскій уѣздъ	18	525	1105	2509	620	178990	—	223944	1	2	15	115718	—	15	113818	133868.	—	—	9	84758	6	29060		
Бреинскій	19	221	519	1218	1640	105596	—	144785	—	2	17	81465	—	17	81375	108888.	—	—	15	73975	2	7400		
Ласкій	49	641	1517	2886	2328	297689	—	344957	3	—	36	202036	—	32	181935	207531.67	4	10	18	96935	11	77400		
Лодзинскій	10	209	555	789	1692	82011	90	109431	—	—	8	58745	—	4	3	24645	29963.58	2	1	3	24645	—	—	
Новородомскій	30	521	1078	2849	1897	210296	91	263078	—	—	30	192570	—	30	192470	221109.	—	—	5	32070	25	160400		
Петроковскій	28	361	568	1922	534	149736	—	191240	—	—	4	22	84280	—	22	88915	99799.	—	—	11	76595	11	7320	
Равскій	25	352	818	2025	509	149251	40	213362	—	—	2	25	115970	—	18	78618	94235.66	7	—	7	40623	10	37620	
Ченстоховскій	30	726	1376	3395	938	273675	—	407864	3	3	21	164645	—	21	164395	210793.66	—	3	15	136680	6	27715		
Всего	209	3557	7556	18197	558	1446186	21	1898664	11	13	174	1015429	—	6	158	921171	1105688.57	13	14	83	566281	71	346915	

(*) Въ томъ числѣ вторично 6 сдѣлокъ на 37.500 р.

О сдѣлкахъ, по коимъ ссуды выданы за 1894 г. по Петроковской губерніи.

Названіе уѣздовъ.	Число заложеній.		Число. Дожокозашекъ.	Душъ.	Количество покупаемой земли. Десят. Саж.	Испрашиваемая ссуда. Рубль и копейки.	Продажная цѣна.	Представлено въ Свѣтъъ Банка съ постановленіемъ Отдѣленія о разрѣшеніи ссудъ.		Разрѣшено Свѣтомъ Банка въ ссуду.		Принята Свѣтомъ Банка стоимость земли.	Свѣтомъ Банка. Отказано.	Выдано Отдѣленіемъ ссудъ.		Осталось въ выдѣлѣ.	
	Число.	Дожокозашекъ.						Число.	На суммъ.	Число.	На суммъ.			Число.	На суммъ.	Число.	На суммъ.
	Число заложеній.	Дожокозашекъ.	Душъ.	Десят. Саж.	Рубль и копейки.	Число.	На суммъ.	Число.	На суммъ.	Число.	На суммъ.	Число.	На суммъ.	Число.	На суммъ.	Число.	На суммъ.
Веднскій уѣздъ	9	50	128	222	2335	18846	—	22100	—	—	2	15230	—	2	15230	—	—
Лескій	9	68	173	222	1347	25596	—	28561	—	—	9	24656	—	9	24590	—	—
Лодзинскій	1	16	41	57	1285	6310	—	7573	—	—	1	5000	—	1	5000	—	—
Новорадомскій	2	30	59	107	1201	6703	—	7452	—	—	2	6400	—	2	6400	—	—
Равскій	2	51	117	297	984	18880	—	30855	—	—	2	18850	—	2	18850	—	—
Петроковскій	2	65	133	319	2217	29740	—	36130	—	—	2	26700	—	2	26700	—	—
Всего по 34 ¹ / ₂ года	18	270	651	1227	2169	106075	—	132671	—	—	18	96836	—	18	96770	—	—

№ п/п	Наименование	Сумма в руб.	Сумма в коп.	Всего	Въ руб.	Въ коп.
1
2
3
4
5
6
7
8
9
10
11
12
13
14
15
16
17
18
19
20
21
22
23
24
25
26
27
28
29
30
31
32
33
34
35
36
37
38
39
40
41
42
43
44
45
46
47
48
49
50
51
52
53
54
55
56
57
58
59
60
61
62
63
64
65
66
67
68
69
70
71
72
73
74
75
76
77
78
79
80
81
82
83
84
85
86
87
88
89
90
91
92
93
94
95
96
97
98
99
100

**О числѣ и оборотѣ торговыхъ предпріятій
въ городахъ и уѣздахъ
ПЕТРОКОВСКОЙ ГУБЕРНІИ
въ 1894 году.**

№	Видъ предпріятія	Число предпріятій		Оборотъ въ руб.	
		въ городахъ	въ уѣздахъ	въ городахъ	въ уѣздахъ
1	Всѣхъ предпріятій	1234	5678	12345678	87654321
2	Складскихъ	100	500	100000	500000
3	Сторожевыхъ	50	250	50000	250000
4	Складскихъ и сторожевыхъ	150	750	150000	750000
5	Складскихъ и торговыхъ	200	1000	200000	1000000
6	Сторожевыхъ и торговыхъ	300	1500	300000	1500000
7	Складскихъ, сторожевыхъ и торговыхъ	400	2000	400000	2000000
8	Складскихъ, сторожевыхъ, торговыхъ и промышленныхъ	500	2500	500000	2500000
9	Складскихъ, сторожевыхъ, торговыхъ, промышленныхъ и ремесленныхъ	600	3000	600000	3000000
10	Складскихъ, сторожевыхъ, торговыхъ, промышленныхъ, ремесленныхъ и учебныхъ	700	3500	700000	3500000
11	Складскихъ, сторожевыхъ, торговыхъ, промышленныхъ, ремесленныхъ, учебныхъ и лечебныхъ	800	4000	800000	4000000
12	Складскихъ, сторожевыхъ, торговыхъ, промышленныхъ, ремесленныхъ, учебныхъ, лечебныхъ и благотворительныхъ	900	4500	900000	4500000
13	Складскихъ, сторожевыхъ, торговыхъ, промышленныхъ, ремесленныхъ, учебныхъ, лечебныхъ, благотворительныхъ и другихъ	1000	5000	1000000	5000000

Наименование торговых заведений.	Бендицкий уездъ						Брезинский уездъ						Ласкии уездъ					
	Число заведеній.			Годовой оборотъ.			Число заведеній.			Годовой оборотъ.			Число заведеній.			Годовой оборотъ.		
	Въ городахъ	Въ селлахъ и поселлахъ.	Всего въ уездѣ.	Въ городахъ.	Въ селлахъ и поселлахъ.	Всего въ уездѣ.	Въ городахъ.	Въ селлахъ и поселлахъ.	Всего въ уездѣ.	Въ городахъ.	Въ селлахъ и поселлахъ.	Всего въ уездѣ.	Въ городахъ.	Въ селлахъ и поселлахъ.	Всего въ уездѣ.			
Аптеки	1	9	10	8697	35772	44463	3	6	14720	5000	19720	2	3	5	7720	4200	11930	
Аптечныхъ складовъ	—	—	—	—	—	—	1	1	8000	—	8000	1	—	1	6420	—	6420	
Отпихныхъ складовъ строительныхъ матеріаловъ	—	—	—	—	—	—	—	—	—	—	—	—	—	—	—	—	—	
Складовъ сахару	3	1	4	8800	5400	14200	—	—	—	—	—	—	—	—	—	—	—	
Отпихныхъ складовъ дровъ	—	6	6	—	43500	43500	—	2	6000	—	6000	1	—	1	1200	—	1200	
Дѣбаровъ съ зерновыми хлѣбами	7	3	10	39700	55000	94700	13	13	—	61850	61350	3	—	3	34000	—	34000	
Складовъ запороговъ провѣшта	—	—	—	—	—	—	—	—	—	—	—	—	—	—	—	—	—	
Складовъ муки	—	8	8	—	22000	22000	—	6	17000	—	17000	6	—	6	76080	—	76080	
Складовъ соли	—	—	—	—	—	—	—	—	—	—	—	—	—	—	—	—	—	
Мелкихъ мучныхъ заводовъ	—	—	—	—	—	—	—	—	—	—	—	—	—	—	—	—	—	
Складовъ угля	—	—	—	—	—	—	—	—	—	—	—	—	—	—	—	—	—	
Складовъ мануфактурныхъ товаровъ	—	—	—	—	—	—	—	—	—	—	—	—	—	—	—	—	—	
Складовъ керосина	—	—	—	—	—	—	—	—	—	—	—	—	—	—	—	—	—	
Магациновъ мануфактурныхъ	4	15	19	14500	95000	109500	17	17	23450	—	23450	32	19	51	41800	23400	65200	
„ готового платя	16	3	19	43800	4500	48300	17	17	79000	—	79000	3	—	3	2500	—	2500	
„ готовой обуви	13	7	20	4300	8500	12800	—	—	—	—	—	4	—	4	3150	—	3150	
„ швейныхъ машинъ	1	—	1	5400	—	5400	—	—	—	—	—	—	—	—	—	—	—	
„ престолахъ	—	—	—	—	—	—	—	—	—	—	—	—	—	—	—	—	—	
„ модныхъ	—	—	—	—	—	—	—	—	—	—	—	—	—	—	—	—	—	
„ химической краски и бумаги	—	—	—	—	—	—	—	—	—	—	—	—	—	—	—	—	—	
„ мѣховыхъ	—	—	—	—	—	—	—	—	—	—	—	—	—	—	2	2850	2850	
„ вязанныхъ	—	—	—	—	—	—	—	—	—	—	—	—	—	—	—	—	—	
„ безмясныхъ	3	2	5	36000	52000	88000	—	—	—	—	—	—	—	—	—	—	—	
„ мясныхъ принадлежностей	5	2	7	6500	22000	28500	1	—	600	—	600	2	—	2	1000	—	1000	
„ колониальныхъ	3	8	11	24500	50100	74600	—	16	54570	—	54570	8	—	8	50200	—	50200	
Лавокъ желѣзныхъ	7	12	19	102000	48400	150400	8	12	18150	6880	24030	11	8	19	21510	8230	29740	
„ посудныхъ	3	4	7	4500	4500	9000	—	9	11890	—	11890	9	3	12	10490	1380	11870	
„ кожевничихъ	8	7	15	10600	12790	23390	5	13	20100	10550	30630	8	7	15	10690	2600	13290	
„ медовыхъ	—	—	—	—	—	—	—	1	400	—	400	2	—	2	2480	1270	3750	
„ мясныхъ	22	142	164	155000	289000	444000	13	78	79100	16950	96050	42	14	56	39990	3900	43890	
„ письменныхъ матеріаловъ	—	—	—	—	—	—	—	—	2000	—	2000	—	—	—	—	—	—	
„ галантерейныхъ	—	—	—	—	—	—	—	—	—	—	—	—	—	—	—	—	—	
„ табачныхъ	6	102	108	15000	132700	147700	54	62	12600	17590	30190	—	—	—	—	—	—	
„ мануфактурныхъ	—	—	—	—	—	—	3	3	—	2200	—	—	—	—	—	—	—	
„ мелочныхъ	296	580	786	218000	1280000	1498000	100	290	169550	29640	199190	178	167	345	36780	71800	108580	
„ потребителей	—	—	—	—	—	—	—	—	—	—	—	—	—	—	—	—	—	
„ ювелирныхъ	4	—	4	1200	—	1200	—	—	—	—	—	—	—	—	—	—	—	
„ прочихъ	—	—	—	—	—	—	—	—	—	—	—	—	—	—	—	—	—	
Складовъ уксуса	—	—	—	—	—	—	—	—	—	—	—	—	—	—	—	—	—	
Роскошныхъ погребовъ и отпихныхъ складовъ вина и ширта	51	32	83	368500	121800	490300	9	2	22800	10145	32945	5	1	6	41200	3350	44550	
Мелкихъ виноторговыхъ заведеній	12	152	164	183000	420000	603000	75	156	152950	97690	250640	55	96	151	64400	78498	142898	
Транспортныхъ конторъ	—	—	—	—	—	—	—	3	207000	—	207000	—	—	—	—	—	—	
Гостиницъ	1	10	11	8400	43500	51900	—	—	—	—	—	—	—	2	500	—	500	
Банки	1	5	6	2400	3600	6000	1	2	1000	160	1160	3	1	4	1750	—	2300	
Скотобойни	1	6	7	2176	12900	15076	—	1	5000	—	5000	—	—	1	3550	—	200	
Банкирскихъ конторъ	4	2	6	5750000	605000	6355000	2	—	830000	—	830000	—	—	—	—	—	3750	
Экспедиционныхъ конторъ	—	6	6	—	947540	947540	—	—	—	—	—	—	—	—	—	—	—	
Итого	472	1124	1596	7012873	4315502	11328375	277	729	1936480	257135	2193515	381	321	702	460270	199408	659678	

Наименование торговых заведений.	Моденский уезд						Новгородский уезд						Петровский уезд					
	Число заведений.			Годовой оборот.			Число заведений.			Годовой оборот.			Число заведений.			Годовой оборот.		
	Въ городахъ	Въ селлахъ и поселлахъ	Всего въ уѣздѣ.	Въ городахъ	Въ селлахъ и поселлахъ	Всего въ уѣздѣ	Въ городахъ	Въ селлахъ и поселлахъ	Всего въ уѣздѣ.	Въ городахъ	Въ селлахъ и поселлахъ	Всего въ уѣздѣ.	Въ городахъ	Въ селлахъ и поселлахъ	Всего въ уѣздѣ.			
Аптекъ	11	4	15	208875	12370	221 1	4	5	16000	37000	53000	3	4	7	16297	8000	24297	
Аптечныхъ складовъ	6	—	—	80000	—	—	—	—	—	—	—	—	—	—	8500	—	8500	
Отпыхъ складовъ строителн. матеріаловъ	15	—	—	900000	—	90	—	—	—	—	—	—	—	—	80000	—	80000	
Складовъ сахару	—	—	2	100000	—	10	3	—	15000	—	15000	3	3	—	80000	—	80000	
Отпыхъ складовъ дровъ	—	4	6	2200	7800	10	3	—	6000	—	6000	6	6	—	32000	—	32000	
Дамбровъ съ зерновымъ хлѣбомъ	—	5	—	—	10000	22	3	—	100000	—	100000	4	4	—	100000	—	100000	
Складовъ заготовкы прокатта	—	—	8	—	—	—	—	—	—	—	—	—	—	—	—	—	—	
Складовъ муки	31	—	31	378010	—	378	5	1	18000	1400	19400	12	12	—	129000	—	129000	
Складовъ соли	—	—	—	—	—	3	3	—	30000	—	30000	4	4	—	45000	—	45000	
Мелкихъ мушыхъ данокъ	—	—	—	—	—	3	3	—	4000	—	4000	6	6	—	100000	—	100000	
Складовъ угля	—	—	—	—	—	3	3	—	4000	—	4000	6	6	—	365000	—	365000	
Складовъ мануфактурныхъ товаровъ	32	—	—	15000000	—	15000	2	2	32000	—	32000	5	5	—	45000	—	45000	
Складовъ керосина	—	—	—	—	—	—	—	—	28000	—	28000	5	5	—	45000	—	45000	
Магазиновъ мануфактурныхъ	70	—	70	15000000	—	15000	9	9	28000	—	28000	5	5	—	50000	—	50000	
„ готового платья	66	—	66	240000	—	240	—	—	—	—	—	—	—	—	74000	—	74000	
„ готовой обуви	47	—	47	162000	—	162	—	—	—	—	—	12	12	—	74000	—	74000	
„ швейныхъ машинъ	3	—	3	16000	—	16	—	—	—	—	—	—	—	—	—	—	—	
„ перчаткахъ	—	—	—	—	—	—	—	—	—	—	—	—	—	—	—	—	—	
„ модныхъ	52	—	52	100000	—	100	—	—	30000	—	30000	—	—	—	—	—	—	
„ химической краски и бумаги	—	—	—	—	—	—	—	—	—	—	—	—	—	—	—	—	—	
„ мѣловыхъ	8	—	8	13000	—	13	—	—	—	—	—	4	4	—	15000	—	15000	
„ вязальныхъ	—	—	—	—	—	—	—	—	—	—	—	2	2	—	12000	—	12000	
„ мебельныхъ	8	—	8	19000	—	19	—	—	—	—	—	2	2	—	4050	—	4050	
„ письменныхъ принадлежностей	14	—	14	67600	—	67	—	—	—	—	—	4	4	—	13000	—	13000	
„ колониальныхъ	83	—	83	69100	—	69	—	—	—	—	—	8	8	—	90000	—	90000	
Лавокъ железныхъ	53	6	59	352040	10325	362	5	9	12000	3990	15990	7	5	12	35500	6500	42000	
„ посудныхъ	18	18	36	82850	76950	139	2	1	3	4000	250	4250	9	8	17	45000	6000	50000
„ ковшевыхъ	31	1	32	56280	1780	58	5	7	12	6000	2580	8580	6	6	12	59000	3900	62900
„ медныхъ	—	—	—	4000	—	4	—	—	—	—	—	—	—	—	—	—	—	
„ медныхъ	280	60	340	1472290	131580	1603	31	35	44000	15700	59700	52	14	66	222000	20300	242300	
„ швейныхъ матеріаловъ	—	—	—	—	—	—	—	—	—	—	—	—	—	—	—	—	—	
„ галантерейныхъ	190	—	190	1300000	—	1300	—	—	—	—	—	—	—	—	—	—	—	
„ табачныхъ	302	125	427	615950	136600	752	11	42	6500	6250	12750	10	45	55	95000	—	95000	
„ мануфактурныхъ	—	—	—	—	—	—	—	—	—	—	—	—	—	—	—	—	—	
„ мѣловыхъ	723	197	920	1424000	182410	1606	99	180	275	27000	61215	88215	357	145	502	109000	68000	1158000
„ потребителей	—	—	—	—	—	—	—	—	—	—	—	—	—	—	—	—	—	—
„ ювелирныхъ	9	—	9	70900	—	70	—	—	—	—	—	3	—	—	36000	—	36000	
„ прочихъ	80	—	80	160000	—	160	—	—	—	—	—	—	—	—	—	—	—	
Складовъ уксуса	—	—	—	—	—	—	—	—	—	—	—	—	—	—	—	—	—	
Резервныхъ потребъ и отпыхъ складовъ	—	—	—	—	—	—	—	—	—	—	—	—	—	—	—	—	—	
„ вина и спирта	49	1	50	200900	4100	209	5	2	7	50000	500	50500	5	—	5	50000	—	50000
Мелкихъ виноторговыхъ заведений	740	186	926	3120000	247530	3367	46	96	142	48000	101857	149357	7	43	50	16000	75000	91000
Транспортныхъ контрой	3	—	3	120000	—	120	—	—	—	—	—	—	—	—	—	—	—	
Гостиницъ	16	—	16	120000	—	120	—	—	—	—	—	—	—	—	—	—	—	
Банъ	6	—	6	13450	—	13	2	—	2	8600	—	3600	4	3	7	10000	800	10800
Скотобойнъ	3	—	3	42895	—	42	—	—	—	—	—	—	—	—	3	2500	—	2500
Банкисрочныхъ контрой	8	—	8	3500000	—	3500	—	—	—	—	—	54	1	55	234000	1200	235200	
Заведеніонныхъ контрой	—	—	—	—	—	—	—	—	—	—	—	—	—	—	—	—	—	
Итого	2970	607	3577	32647440	823795	93471	226	355	581	486100	230242	716342	626	279	905	3073847	191200	3265047

Наименование торговых заведений.	Равский уездъ						Чесноковский уездъ						Всего въ губерніи							
	Число заведе-ній.			Годовой оборотъ.			Число заведе-ній.			Годовой оборотъ.			Число заведе-ній.			Годовой оборотъ.				
	Въ городахъ	Въ селлахъ и поселлахъ.	Всего въ уѣздѣ.	Въ городахъ.	Въ селлахъ и поселлахъ.	Всего въ уѣздѣ.	Въ городахъ.	Въ селлахъ и поселлахъ.	Всего въ уѣздѣ.	Въ городахъ.	Въ селлахъ и поселлахъ.	Всего въ уѣздѣ.	Въ городахъ.	Въ селлахъ и поселлахъ.	Всего въ уѣздѣ.	Въ городахъ.	Въ селлахъ и поселлахъ.	Всего въ уѣздѣ.		
Аптеки	2	3	5	5840	6962	12802	4	7	15000	3700	18700	26	34	60	293159	113004	406163			
Аптечныхъ складовъ	—	—	—	—	—	—	—	—	24000	—	24000	10	—	10	126390	—	126290			
Оптовыхъ складовъ строительныхъ матеріаловъ	—	—	—	—	—	—	—	—	—	—	—	15	—	15	904000	—	900000			
Складовъ сахару	—	—	—	—	—	—	—	—	—	—	—	11	12	23	203800	5400	209200			
Оптовыхъ складовъ дрвоу	—	—	—	—	—	—	—	—	—	—	—	14	10	24	47400	51300	98700			
Амбаровъ съ зерновымъ хлѣбомъ	—	—	—	—	—	—	4	11000	—	11000	30	21	51	294700	128700	423400				
Складовъ заготовокъ провѣантъ	—	—	—	—	—	—	—	—	—	—	—	10	70	618090	24900	642990				
Складовъ муки	—	—	—	—	—	—	1	1	—	1500	1500	60	10	7	75000	—	75000			
Складовъ соли	—	—	—	—	—	—	—	—	—	—	—	3	5	8	4000	2500	6500			
Мельныхъ мукомольныхъ заводовъ	—	—	—	—	—	—	—	—	—	—	—	9	5	9	104000	—	104000			
Складовъ угля	—	—	—	—	—	—	—	—	—	—	—	64	—	64	16045000	—	16045000			
Складовъ мануфактурныхъ товаровъ	—	—	—	—	—	—	—	—	—	—	—	7	7	7	77000	—	77000			
Складовъ керосина	—	—	—	—	—	—	—	—	—	—	—	19	102000	102000	151	84	185	1708750	118400	1828150
Магасиныхъ мануфактурныхъ	—	—	—	—	—	—	—	—	—	—	—	10	10	23000	3	120	438500	4500	442800	
„ готового платья	—	—	—	—	—	—	—	—	—	—	—	4	4	87	257850	8500	266590			
„ готовой обуви	—	—	—	—	—	—	—	—	—	—	—	4	4	4	21400	—	21400			
„ швейныхъ машинъ	—	—	—	—	—	—	—	—	—	—	—	1	—	1	30000	—	30000			
„ швейныхъ	—	—	—	—	—	—	—	—	—	—	—	52	—	52	100000	—	100000			
„ модныхъ	—	—	—	—	—	—	—	—	—	—	—	1	—	1	18000	—	18000			
„ химической краски и бумаги	—	—	—	—	—	—	1	1	18000	—	18000	1	—	1	18000	—	18000			
„ мѣловыхъ	—	—	—	—	—	—	—	—	1000	—	1000	15	—	15	31850	—	31850			
„ вязальныхъ	—	—	—	—	—	—	—	—	—	—	—	2	—	2	12000	—	12000			
„ мебельныхъ	—	—	—	—	—	—	—	—	—	—	—	13	2	15	59050	52000	111050			
„ смешанныхъ принадлежностей	—	—	—	—	—	—	4	4	11500	7500	21000	30	2	32	109200	22000	131200			
„ козовальныхъ	2	—	2	2248	—	2248	4	33	203500	8000	69050	100	59	159	606110	94675	700785			
Лавокъ жемчужныхъ	4	6	10	3860	3350	7210	5	14	61050	—	—	12	161	112118	57600	117818				
„ носовыхъ	3	2	5	1000	650	1650	—	—	—	—	—	59	059	606110	94675	700785				
„ кожаныхъ	4	8	12	3960	2700	6660	1	7	21000	2000	23000	76	38	114	187630	38880	226510			
„ медовыхъ	—	—	—	30	—	30	—	—	—	—	—	10	1	11	6910	—	6910			
„ мясныхъ	12	15	27	12800	13650	26450	16	95	141800	17800	159600	563	298	861	2166300	508880	2675880			
„ смешанныхъ матеріаловъ	—	—	—	—	—	—	—	—	—	—	—	2	—	2	2000	—	2000			
„ глянцевыхъ	—	—	—	—	—	—	—	—	—	—	—	54	139150	244	244	1439150	—	1439150		
„ табачныхъ	28	25	53	12000	14766	26766	84	136	93400	103500	196900	417	466	883	850450	411406	1261856			
„ мануфактурныхъ	—	—	—	—	—	—	11	11	—	32000	32000	—	14	14	—	—	34200			
„ мясныхъ	52	250	302	17425	33473	50895	114	147	69500	24750	94250	1924	1733	3657	3052255	1751298	4803543			
„ потребительскихъ	—	—	—	—	—	—	—	—	—	—	—	1	—	1	21500	—	21500			
„ ювелирныхъ	—	—	—	—	—	—	13	13	55400	—	55400	16	—	16	107200	—	107200			
„ прочихъ	—	—	—	—	—	—	4	4	—	7500	7500	—	4	4	—	7500	—	7500		
Складовъ уксуса	—	—	—	—	—	—	—	—	—	—	—	—	—	—	—	—	—			
Ресничныхъ магазиновъ и оптовыхъ складовъ вина и спирта	3	4	7	6500	7000	13500	7	7	—	11500	11500	127	49	176	739900	158395	898295			
Мельныхъ виноторговыхъ заведений	25	65	90	25100	59471	84571	109	109	—	280900	280900	366	822	1788	3609450	1359846	4969296			
Транспортныхъ конторъ	—	—	—	—	—	—	—	—	—	—	—	6	—	6	327000	—	327000			
Гостиницъ	1	—	1	230	—	230	—	—	—	—	—	26	13	39	142730	44300	187030			
Банъ	1	2	3	70	267	337	—	—	—	—	—	17	9	26	29170	4607	27777			
Скотобойни	1	1	2	875	475	1350	—	—	—	—	—	62	2	16	10080000	605000	10685000			
Банкирскихъ конторъ	—	—	—	—	—	—	—	—	—	—	—	14	2	16	947540	—	947540			
Экспедиционныхъ конторъ	—	—	—	—	—	—	—	—	—	—	—	6	—	6	—	—	—			
Итого	139	371	516	91938	142764	234704	360	694	1063800	500050	1563850	5600	3700	9300	46773648	6660096	53433744			

Приложение къ статьѣ „Дорожный сборъ“.

**О приходѣ и расходѣ суммъ земскаго
дорожнаго сбора**

ВЪ ПЕТРОКОВСКОЙ ГУБЕРНІИ

за 1894 годъ.

Историческое описание...

О приходе и расходе сумм земского
дороднаго сора

ВЪ ПЕТРОВСКОЙ ГВАРДІИ


въ 1884 году.

Название уѣздовъ.	П Р И Х О Д Ъ.										Осталось къ 1895 г. въ недомимъ кб.							
	Определено къ поступленію въ 1894 г.					Поступило въ 1894 году.												
	Остатокъ съ 1893 года въ наличности.	Недомокъ съ 1893 г.	Оклада за 1894 г.	В с е г о.	Въ счетъ оклада и недоимокъ.	Случайныхъ доходовъ и 10% сбора.	Итого съ остаткомъ 1893 года.	Сложено со счетовъ.	Итого съ остаткомъ 1893 года.	Сложено со счетовъ.								
Р	У	б	л	и	к	о	п	ѣ	й	к	и.							
По Петроковскому уѣзду	3629	76	1287	37	16584	91	17872	18	17017	82	5004	—	29803	20	19	89	834	57
„ Новорядомскому	6754	93	526	94	16035	34	16562	28	15836	81	6000	—	30188	54	—	—	725	47
„ Ченстоховскому	14778	17	182	17	14542	11	14724	28	13979	88	7996	86	36752	91	—	—	744	40
„ Бендинскому	6390	48	75	43	11488	13	11563	56	11257	78	3852	1	28396	47	—	—	305	78
„ Ласкому	11132	20	219	13	11137	78	11356	91	11318	22	2264	45	24714	87	10	50	28	19
„ Равскому	7374	91	162	15	9846	19	10008	34	9937	8	1303	73	19714	17	—	98	70	28
„ Лодзинскому	34140	26	4587	18	24103	70	28690	88	23909	96	39190	10	97240	32	—	10	4780	92
„ Брезинскому	6364	20	5	40	11059	69	11065	9	11016	77	8	56	20422	23	—	—	48	32
Итого	90564	91	7045	77	114797	85	121843	62	114274	32	82393	48	287232	71	31	47	2537	93

**Доходы съ божничныхъ кассъ
въ петроковской губерніи
за 1894 годъ.**

Year	Month	Day	Time	Latitude	Longitude	Altitude	Temperature	Humidity	Wind	Clouds	Remarks
1900	Jan	1	08:00	34° 30' N	120° 00' W	1000	50	80	SE 10	100	Clear
1900	Jan	2	08:00	34° 30' N	120° 00' W	1000	50	80	SE 10	100	Clear
1900	Jan	3	08:00	34° 30' N	120° 00' W	1000	50	80	SE 10	100	Clear
1900	Jan	4	08:00	34° 30' N	120° 00' W	1000	50	80	SE 10	100	Clear
1900	Jan	5	08:00	34° 30' N	120° 00' W	1000	50	80	SE 10	100	Clear
1900	Jan	6	08:00	34° 30' N	120° 00' W	1000	50	80	SE 10	100	Clear
1900	Jan	7	08:00	34° 30' N	120° 00' W	1000	50	80	SE 10	100	Clear
1900	Jan	8	08:00	34° 30' N	120° 00' W	1000	50	80	SE 10	100	Clear
1900	Jan	9	08:00	34° 30' N	120° 00' W	1000	50	80	SE 10	100	Clear
1900	Jan	10	08:00	34° 30' N	120° 00' W	1000	50	80	SE 10	100	Clear
1900	Jan	11	08:00	34° 30' N	120° 00' W	1000	50	80	SE 10	100	Clear
1900	Jan	12	08:00	34° 30' N	120° 00' W	1000	50	80	SE 10	100	Clear
1900	Jan	13	08:00	34° 30' N	120° 00' W	1000	50	80	SE 10	100	Clear
1900	Jan	14	08:00	34° 30' N	120° 00' W	1000	50	80	SE 10	100	Clear
1900	Jan	15	08:00	34° 30' N	120° 00' W	1000	50	80	SE 10	100	Clear
1900	Jan	16	08:00	34° 30' N	120° 00' W	1000	50	80	SE 10	100	Clear
1900	Jan	17	08:00	34° 30' N	120° 00' W	1000	50	80	SE 10	100	Clear
1900	Jan	18	08:00	34° 30' N	120° 00' W	1000	50	80	SE 10	100	Clear
1900	Jan	19	08:00	34° 30' N	120° 00' W	1000	50	80	SE 10	100	Clear
1900	Jan	20	08:00	34° 30' N	120° 00' W	1000	50	80	SE 10	100	Clear
1900	Jan	21	08:00	34° 30' N	120° 00' W	1000	50	80	SE 10	100	Clear
1900	Jan	22	08:00	34° 30' N	120° 00' W	1000	50	80	SE 10	100	Clear
1900	Jan	23	08:00	34° 30' N	120° 00' W	1000	50	80	SE 10	100	Clear
1900	Jan	24	08:00	34° 30' N	120° 00' W	1000	50	80	SE 10	100	Clear
1900	Jan	25	08:00	34° 30' N	120° 00' W	1000	50	80	SE 10	100	Clear
1900	Jan	26	08:00	34° 30' N	120° 00' W	1000	50	80	SE 10	100	Clear
1900	Jan	27	08:00	34° 30' N	120° 00' W	1000	50	80	SE 10	100	Clear
1900	Jan	28	08:00	34° 30' N	120° 00' W	1000	50	80	SE 10	100	Clear
1900	Jan	29	08:00	34° 30' N	120° 00' W	1000	50	80	SE 10	100	Clear
1900	Jan	30	08:00	34° 30' N	120° 00' W	1000	50	80	SE 10	100	Clear

Расходы божничныхъ кассъ
въ петроковской губерніи
за 1894 годъ.



ВѢДОМОСТЬ

о поступленіи доходовъ съ акциза по Петроковской губерніи въ 189³/₄ г.

ВВЕДЕНИЕ

ВВЕДЕНИЕ

Ар
Ар
Ар
За
"
Па
Сл
Т
С
С
С

3

В

3

3

И

	Въ 1893 году.		Въ 1894 году.		Въ 1894 году противъ 1893 года.			
					Болѣе.		Мѣнѣе.	
	Рубли.	Коп.	Рубли.	Коп.	Рубли.	Коп.	Рубли.	Коп.
Поступило доходовъ:								
Акциза съ вина и спирта	2824750	54	3927742	63	1102992	9	—	—
Акциза съ пива	381214	40	447991	30	66776	90	—	—
Акциза съ меда	506	—	578	—	72	—	—	—
За бандероли на водочныя издѣлія	37441	78	45054	69	7612	91	—	—
” ” ” прессов. дрожжи	139045	—	154043	—	14998	—	—	—
Патентнаго сбора	240868	55	248942	98	8074	43	—	—
Случайныхъ поступленій	5926	12	3539	31	—	—	2386	81
Табачнаго дохода	56242	57	52087	30	—	—	4155	27
Сахарнаго дохода	132623	73	157480	81	24857	08	—	—
Съ зажигательныхъ свичекъ	73959	52	76720	98	2761	46	—	—
Съ нефтяныхъ маслъ	38	79	—	—	—	—	38	79
Итого	3892617	—	5114181	—	1221564	—	—	—
Исключено:								
За общія и дополнительныя безакцизныя въ пользу заводчиковъ отчисления	165312	33 ³ / ₄	199225	80	33913	46 ¹ / ₄	—	—
На счетъ спирта за вывезенный за границу спиртъ	17308	46	16606	47	—	—	701	99
За обезпеченія контрольныхъ снарядовъ, фильтровъ и перегонныхъ аппаратовъ	326	64 ¹ / ₂	98	92	—	—	227	72 ¹ / ₂
За потери и отбросы при ректификаціи спирта	19951	80	21179	44	1227	64	—	—
Итого	202899	24¹/₄	237110	63	34211	38³/₄	—	—
На 1 Января 1894/5 г.г. оставалось недоимки:	<u>1894 г.</u>		<u>1895 г.</u>					
Акциза съ вина и спирта	99923	63	78703	43 ¹ / ₄	—	—	21220	19 ³ / ₄
” ” пива	1996	80	4929	60	2932	80	—	—
За бандероли на водочныя издѣлія	10260	—	16260	—	6000	—	—	—
” ” ” прессов. дрожжи	47125	—	48250	—	1125	—	—	—
Итого	159305	43	148143	3¹/₄	—	—	11162	39³/₄

№	Дата	Имя	№	Дата	Имя
1881	1881	1881	1881	1881	1881
1882	1882	1882	1882	1882	1882
1883	1883	1883	1883	1883	1883
1884	1884	1884	1884	1884	1884
1885	1885	1885	1885	1885	1885
1886	1886	1886	1886	1886	1886
1887	1887	1887	1887	1887	1887
1888	1888	1888	1888	1888	1888
1889	1889	1889	1889	1889	1889
1890	1890	1890	1890	1890	1890
1891	1891	1891	1891	1891	1891
1892	1892	1892	1892	1892	1892
1893	1893	1893	1893	1893	1893
1894	1894	1894	1894	1894	1894
1895	1895	1895	1895	1895	1895
1896	1896	1896	1896	1896	1896
1897	1897	1897	1897	1897	1897
1898	1898	1898	1898	1898	1898
1899	1899	1899	1899	1899	1899
1900	1900	1900	1900	1900	1900

ВѢДОМОСТЬ

О количествѣ вина и спирта оставшагося, поступившаго и израсходованнаго въ
1893³/₄ г., не считая водочныхъ издѣлій.

В. Д. МОСЛА

ИЗДАНИЕ ПЕРВОЕ. С ПЕРЕВОДОМ НА РУССКИЙ ЯЗЫК
1891 г. В САНКТ-ПЕТЕРБУРГЕ

В
На
В
В
С
Н
И
С
Н
П
В
С
П
П
С
П

	Въ 1893 году.	Въ 1894 году.	Въ 1894 году про- тивъ 1893 года.	
			Болѣе.	Менѣе.
Къ 1 Января 1893/4 г. оставалось:				
Въ заводскихъ подвалахъ и оптовыхъ скла- дахъ	9236517	11504332	2267815	—
На таможенныхъ для вывоза за границу	79911	379898	299987	—
Въ 1893/4 г. выкурено.	42995746	49050259	6054513	—
Въ 1893/4 г. привезено изъ заводовъ и опто- выхъ складовъ другихъ Управлений:				
Съ разсрочкою акциза	897560	1030423 ¹ / ₅	132863 ¹ / ₅	—
Неподлежащаго оплатѣ акцизомъ	3481144	3330827 ⁴ / ₅	—	150315 ¹ / ₅
Изъ Калишской губерніи мѣстнаго Управленія.				
Съ разсрочкою акциза	—	51501	51501	—
Неподлежащаго оплатѣ акцизомъ	7943955	9605644	1661689	—
Приобрѣтено съ торговъ контрабанднаго. . . .	4072	4800	728	—
Итого	64638905	74957685	10318780	—
Въ 1893/4 г. вывезено за границу	5657607	8284911	2627304	—
Вывезено въ другія Управленія:				
Съ разсрочкою акциза	2065048	3205705	1140657	—
Неподлежащаго оплатѣ акцизомъ	7008251	10262128	3253877	—
Въ Калишскую губернію мѣстнаго Управленія:				
Съ разсрочкою акциза	109643	78848	—	30795
Неподлежащаго оплатѣ акцизомъ	610944	701879	90935	—
Употреблено на выдѣлку водочныхъ издѣлій . .	1487990	1896949	408959	—
Употреблено на приготовленіе лака, политуры и уксуса	379118	438563	59445	—
Снесено въ расходъ неявики	1229045 ¹ / ₄	1515589	286543 ³ / ₄	—
Израсходовано въ предѣлахъ Петроковской губ., не считая водочныхъ издѣлій	34207028 ³ / ₄	39755853	5548824 ¹ / ₄	—
Итого въ расходѣ	52754675	66140425	13385750	—
Осталось на 1 Января 1894/5 г.г.				
	1894 г.	1895 г.		
Въ заводскихъ подвалахъ и оптовыхъ склад. . .	11504332	8817260	—	2687072
Въ таможенныхъ для вывоза за границу	379898	—	—	379898
Балансъ	64638905	74957685	10318780	—

№ п/п	Наименование	1992 год		1993 год	
		Всего	в том числе	Всего	в том числе
1	Итого	1000000	1000000	1000000	1000000
2	Итого	1000000	1000000	1000000	1000000
3	Итого	1000000	1000000	1000000	1000000
4	Итого	1000000	1000000	1000000	1000000
5	Итого	1000000	1000000	1000000	1000000
6	Итого	1000000	1000000	1000000	1000000
7	Итого	1000000	1000000	1000000	1000000
8	Итого	1000000	1000000	1000000	1000000
9	Итого	1000000	1000000	1000000	1000000
10	Итого	1000000	1000000	1000000	1000000
11	Итого	1000000	1000000	1000000	1000000
12	Итого	1000000	1000000	1000000	1000000
13	Итого	1000000	1000000	1000000	1000000
14	Итого	1000000	1000000	1000000	1000000
15	Итого	1000000	1000000	1000000	1000000
16	Итого	1000000	1000000	1000000	1000000
17	Итого	1000000	1000000	1000000	1000000
18	Итого	1000000	1000000	1000000	1000000
19	Итого	1000000	1000000	1000000	1000000
20	Итого	1000000	1000000	1000000	1000000
21	Итого	1000000	1000000	1000000	1000000
22	Итого	1000000	1000000	1000000	1000000
23	Итого	1000000	1000000	1000000	1000000
24	Итого	1000000	1000000	1000000	1000000
25	Итого	1000000	1000000	1000000	1000000
26	Итого	1000000	1000000	1000000	1000000
27	Итого	1000000	1000000	1000000	1000000
28	Итого	1000000	1000000	1000000	1000000
29	Итого	1000000	1000000	1000000	1000000
30	Итого	1000000	1000000	1000000	1000000
31	Итого	1000000	1000000	1000000	1000000
32	Итого	1000000	1000000	1000000	1000000
33	Итого	1000000	1000000	1000000	1000000
34	Итого	1000000	1000000	1000000	1000000
35	Итого	1000000	1000000	1000000	1000000
36	Итого	1000000	1000000	1000000	1000000
37	Итого	1000000	1000000	1000000	1000000
38	Итого	1000000	1000000	1000000	1000000
39	Итого	1000000	1000000	1000000	1000000
40	Итого	1000000	1000000	1000000	1000000
41	Итого	1000000	1000000	1000000	1000000
42	Итого	1000000	1000000	1000000	1000000
43	Итого	1000000	1000000	1000000	1000000
44	Итого	1000000	1000000	1000000	1000000
45	Итого	1000000	1000000	1000000	1000000
46	Итого	1000000	1000000	1000000	1000000
47	Итого	1000000	1000000	1000000	1000000
48	Итого	1000000	1000000	1000000	1000000
49	Итого	1000000	1000000	1000000	1000000
50	Итого	1000000	1000000	1000000	1000000

ВѢДОМОСТЬ О ВВОЗѢ ТОВАРОВЪ.

	Основные т-можи.	Границы т-можи.	Гербская томожи.	Недарская т-можи.	Модријевски т-можи.
Хлебъ въ зернъ всякой, крокъ риса,—картофель, горохъ и бобы	31.105 п. 1 ф.	6.783 п. 3 ф. 93 зол.	376 пуд.	19 пудовъ.	
Рисъ или сарачинская пшено	291 п. 7 ф. 49 зол.	24 п. 15 ф. 83 зол.	810 пуд. 31 фунт.	43 п. 39 фунт.	
Мука соевая и мука всякая, крокъ муки картофельной	4532 п. 5 ф. 22 зол.	137.079 п. 8 ф. 80 зол.			
Мука картофельная, крахмалъ всякой, вермишель и макароны	40 п. 20 ф. 77 зол.	561 п. 13 фунт. 50 зол.	146 пуд. 24 фунт.	2 фунтовъ.	
Овощи всякия въ сыромъ и приготовленномъ видѣ	1.308 п. 38 ф. 21 зол.	53.431 п. 10 ф. 48 з.	11 пуд. 38 фунт.	1.142 пуд.	
Фрукты и плоды всякия	1857 п. 14 ф. 67 зол.	392.901 п. 20 ф. 37 з.	477 пуд. 39 фунт.	76 п. 28 ф. 48 зол.	2 фунт.
Алисъ, ржанъ, кинескъ и орхидеи поперечныя.	175 п. 37 фунт. 73 зол.	17.043 пуд. 15 фунт.			
Орхидеи всякия и мизиды всякия	14 п. 37 фунт. 3 зол.	17.390 п. 30 ф. 53 зол.	78 пуд. 20 фунт.		
Пшеница, а также приправы всякия	17 п. 36 фунт. 30 зол.	17 п. 36 фунт. 30 зол.	7 п. 35 фунт. 24 зол.		
Трѣфля, макароны и всякия другія грабы въ сыромъ и приготовленномъ видѣ	11 фунтовъ.	11 фунт. 45 зол.	16 пуд. 48 фунт.		
Пряности: анисъ, шафранъ и т. под.	312 п. 27 ф. 59 зол.	3.121 п. 11 ф. 53 зол.	963 п. 7 ф. 31 зол.	272 п. 20 ф. 64 з.	
Какао, кофе и его суррогаты, циноръ	334 п. 25 ф. 8 зол.	8.883 п. 13 ф. 41 зол.	1.009 п. 15 фунт.	264 пуд.	
Чай	116 п. 17 ф. 83 зол.	4 пуд. 22 зол.	34 п. 38 фунт.		
Табакъ	19 ф. 30 зол.	19 ф. 30 зол.	10 пуд. 71 фунт.	3 фунт. 48 зол.	
Сахаръ	58 п. 3 ф. 63 зол.	8 фунт. 72 зол.	3 фунт.		
Молоко—сыръ и всякия напитки	1 п. 14 ф. 63 зол.	93 п. 1 ф. 20 зол.	2 п. 22 ф. 72 зол.	6 фунт.	
Болдитерскія издѣлья, крокъ особо поименованныхъ	3 п. 18 ф.	18 пуд. 33 фунт.			
Дрожжи	112 п. 31 ф.	82 пуд. 20 фунт.			
Хмель	1.396 бут. 35 п. 31 ф.	1.396 бут. 35 п. 31 ф.	6 п. 32 ф. 84 1/2 бут.		
Апель, крокъ и прочія иностранныя водки, а также хлѣбное вино и спиртъ	235 бут. 290 п. 23 ф.	539.2850 ¹ ф. 18.679	222 п. 5 ф. 315 бут.	5 пуд. 15 фунт.	
Вина иностранныя и отечныя	6 зол. 348 1/2 град.	пуд. 39 п. 14 зол.	74 1/2		
Пиво, портеръ и медъ	33 п. 22 ф. 10 зол.	24 п. 36 ф. 23.290 п.	70 п. 24 ф. 11 бут.	8 пуд. 3 фунт.	
Углекъ всякой, крокъ туземнаго	38 бут.	38 фунт. 4 бут.	312 бут.		
Минеральныя воды, натуральныя и искусственныя	1.767 бут.	53.353 бут.	6.840 бут.		
Соль поваренная	89 п. 25 фунт.	17.074 пуд. 24 фунт.			
Масло: говяжье, конское и т. под.	4 фунтовъ.	13 пуд. 5 фунт.	3 п. 48 ф.		
Сыръ	7 п. 28 ф. 89 зол.	105 п. 29 ф. 86 зол.	5 п. 21 фунт.		
Масло коровье и овечье	2.780 п. 2 ф. 7 зол.	276 пуд. 34 фунт.	23400 п. 11 ф. 92 з.	673 п. 35 фунт.	5 пуд.
Тяга всякия въ сыромъ и приготовленномъ видѣ	4 п. 16 ф. 22 зол.	13 ф. 15 зол.			
Устрицы, морскія раки и т. под.					
Съѣстные припасы, особо поименованныя и особо приготовленныя кормовыя продукты для животнаго					
Дошавныя съѣд., зооиды, животныя всеяго рода, крокъ особо поименованныхъ	170 п. 35 ф. 12 зол.	19 п. 12 ф. 51 зол.	591 п. 14 фунт.		
Удобрительныя вещества: туфа и сульфуровыя	517 пуд. 65 пудовъ	863 п. 35 ф. 509 фунт.	2.040 п. 25 фунт.		
Сажа всякая	4.928 п., 2 ф. 72 зол.	4.418 п. 2 ф. 72 зол.	342 п. 39 з.		
Клей всякой и желатинъ	191 п. 14 ф. 37 зол.	35 пуд. 17 фунт.	442 п. 23 ф. 68 зол.		
Рого всякия	63 п. 36 ф. 08 зол.	436 п. 30 ф. 12 зол.	2.070 п. 2 ф. 53 зол.		
Клей всякой и желатинъ	3 п. 22 фунт. 29 зол.	10 п. 32 фунт.			
Издѣлья изъ волосъ	1 п. 18 фунт. 1 зол.	10 пуд. 30 фунт.			
Волосъ всякой во въ дѣль	4 п. 5 фунт. 8 зол.	11 п. 39 ф. 06 зол.	3 п. 17 ф. 54 зол.	48 фунтовъ.	
Издѣлья изъ перлъ	1 п. 29 фунт. 48 зол.	72 пуд. 4 фунт.			
Полушны, перныя и тифоны	2 фунт. 12 зол.	6 пуд. 24 фунт.			
Уксъ винный	4 п. 34 фунт. 05 зол.	80 п. 21 фунт. 6 зол.	1 п. 18 фунт.		
Губныя грешныя	418 п. 35 ф. 44 зол.	3.497 п. 19 ф. 48 зол.	2.845 п. 11 ф.		
Съѣзъ животнаго и млеко животнаго происхожденія	6071 пуд. 3 фунт.	50.601 п. 39 ф. 92 зол.	2.505 п. 25 фунт.		
Съѣзъ всякой	1 пуд. 19 фунт.	4 п. 12 ф. 90 зол.			
Съѣзъ всякой	242 п. 9 ф. 39 зол.	25.107 пуд. 8 фунт.	399 п. 16 фунт.		
Кожи шкуры животныхъ или шкуры	361 п. 18 ф. 37 зол.	120 п. 35 ф. 55 зол.	339 п. 9 ф. 66 зол.		
Кожи рыбныя	6 п. 11 фунт. 79 зол.	96 п. 24 ф. 39 зол.	10 п. 9 ф. 01 зол.		
Материа рыбныя	111 п. 41 ф. 53 зол.	464 п. 30 ф. 14 зол.	232 п. 5 ф. 15 зол.	18 фунт.	
Кожыны издѣлья всякия и бѣлыя всякия	2.645 п. 5 ф. 67 зол.	305.697 пуд. 24 фунт.	22.270 п. 38 фунт.	24.172 пуд. 12 ф.	
Дѣсныя топары и дерево всякаго происхожденія	330 пуд. 10 фунт.	523 пуд. 22 фунт.	211 п. 15 ф.	145 пуд.	
Платины и бѣсныя издѣлья	3 п. 36 фунт. 38 зол.	3 п. 36 фунт. 38 зол.	6 фунтовъ.	1 п. 10 фунт.	
Дерева пробковыя въ дѣль	383 п. 31 ф. 22 зол.	689 арп. 6.530 пуд.	7 арп. 425 п. 4 ф.	6 арп. 7 п. 35 ф.	
Лесныя издѣлья крокъ особо поименованныхъ	101 арп.	32 пуд. 5 зол.	24 золоты.		
Растенія живыя и сухія	3.656 п. 35 ф. 89 з.	7.410 пуд. 11 фунт.	22.808 п. 20 ф. 66 ф.	4 п. 35 фунт.	
Шенины зерновыя	482 п. 37 фунт.	7.410 пуд. 11 фунт.			
Коричныя и цѣльныя издѣлья изъ растительныхъ материаловъ	189 п. 22 ф. 47 зол.	8.121 п. 24 ф. 77 зол.	27 п. 25 ф. 48 зол.	43 п. 25 фунт.	37 фунт. 24 зол.
Строительныя материалы	1.363 п. 21 ф. 21 зол.	13.340 пуд. 22 ф.	13.275 п. 35 ф.	31 пуд.	
Камень не въ дѣль и въ обработанномъ видѣ	9.309 п. 23 ф. 8 зол.	21.084 п. 35 ф. 92 з.	628 п. 4 фунт. 48 зол.	403 пуд.	
Камень драгоценныя и полудрагоценныя	1 золотникъ.	11 п. 36 ф. 12 зол.			
Галатъ, джегъ, перламутръ, черепаха, игтары, перна морская, когти слоновыя и млеко животнаго, цѣлительныя	383 п. 31 ф. 22 зол.	327 п. 20 ф. 9 зол.	1.894 п. 33 ф. 72 з.		
Асбестъ въ издѣльяхъ	10 п. 19 ф. 18 зол.	118 п. 38 фунт. 82 зол.	48 п. 11 ф. 84 зол.		
Ковши легкаго рода, крокъ драгоценныя и полудрагоценныя, также всеобъемлющ	440 п. 13 ф. 29 зол.	763 п. 10 ф. 72 зол.	41 п. 4 ф. 48 зол.		
Ковши въ издѣльяхъ					
Полудрагоценныя вещества и составы для смазыванія и склеиванія	376 п. 17 ф. 74 зол.	22.735 п. 21 ф. 30 п.	1.165 п. 35 ф. 24 п.	9 пуд. 19 фунт.	
Кирпичъ, черепица и т. под.	17.017 пуд. 3 фунт.	68.484 пуд. 25 фунт.	629 пуд. 20 фунт.		
Трубы глиняныя, древесныя и водопроводныя	8.767 пуд. 36 фунт.	345 пуд. 28 фунт.	100 пуд. 20 фунт.		

	Основныя таможи.	Границыя таможи.	Гербская таможи.	Недарская таможи.	Модриёнская таможи.
Гончарная глина	7,287 п. 24 ф. 18 а.	11,266 п. 18 ф. 1 зол.	165 п. 12 ф. 26 зол.	47 нух. 25 фун.	
Белоснежная глина	217 п. 26 а. 48 зол.	1,209 п. 5 ф. 80 зол.	3 п. 23 фун.	1 нух. 1 фун.	
Фарфоровая глина	307 п. 8 ф. 78 зол.	318 п. 1 ф. 19 зол.	105 п. 36 ф. 43 зол.	9 фун.	
Остеклянная глина	997 п. 7 ф. 94 зол.	1,061 п. 51 ф. 2 зол.	20 п. 20 ф. 4 зол.	19 ф. 72 зол.	
Березовая смола и береза	3 нух. 35 фун. 22 зол.	1 п. 19 фун. 72 зол.	25 781 кв. верш.		
Уголь каменный и трепасный, кокс	29,528 кв. верш.	14,257 кв. верш.	29,004 п. 24 фун.		
Долоит и слюда, пробой особо наименованных	15,294,139 нух.	5,532,716 нух.		60 нух.	
Антрацит, нафталин, фенол	292,293 нух. 30 фун.	2 нух. 17 фун.			
Кашифол и смола для плавильной	4,987 п. 31 ф. 88 зол.	1,845 п. 29 ф. 53 зол.	16,948 п. 24 фун.		
Углерод и нефальт	16,330 п. 19 ф. 42 п.	4,803 п. 24 ф. 30 з.	4,389 п. 14 фун.	22 п. 25 фун.	
Надле продукты переработки нефти	1,022 п. 63 фун.	2,286 п. 19 фун.	2,286 п. 19 фун.	20 п. 24 ф.	
Сенадарь и терпантин	2 п. 11 фун.	73 п. 4 фун.	62 п. 22 фун.	62 п. 22 фун.	
Гудрон, камедь, камедистая смола и балламы	33 п. 35 ф. 71 зол.	2,592 п. 25 фун. 80 з.	392 п. 1 фун.		
Каучук и гуттаперча из смолы и в водогорющем виде	31 п. 37 а. 62 зол.	113 п. 22 ф. 84 зол.	12 п. 22 ф. 83 зол.	12 фун.	
Стаффуртские соли из природного вида	3,842 нух.	1 нух. 11 фун.	60 п. 17 ф. 48 зол.		
Сали естественная, желтая, особо наименованная	1,916 п. 19 ф. 83 зол.	3,543 п. 16 фун.	1,738 п. 2 фун.		
Сера очищенная	1,894 п. 8 фун.	1,886 п. 34 а. 24 зол.	58 п. 39 фун.		
Сурьма или антимоний	87 п. 15 ф. 68 зол.	2,035 п. 27 фун.	16,020 п. 8 ф. 72 зол.	124 п. 18 фун.	
Максикит	100 п. 5 фун.	4,912 п. 29 фун.	4,912 п. 29 фун.	104 п. 3 фун.	
Винный камень, виннокислая известь сырая	6 п. 3 фун.	84 п. 33 фун.	84 п. 33 фун.	192 п. 10 ф. 48 зол.	
Тяжелый шпат, натриевый и барит	1,965 п. 23 ф. 30 зол.	163 п. 17 ф. 81 зол.	163 п. 17 ф. 81 зол.	181 п. 25 фун.	
Аммиачные препараты	500 п. 29 ф. 95 зол.	433 п. 1 ф. 27 зол.	942 п. 4 фун.	57 п. 21 ф.	
Мышьяк белый, красный и желтый	574 п. 29 ф. 24 зол.	298 п. 27 ф. 24 зол.	298 п. 27 ф. 24 зол.	5930 п. 35 фун.	
Силь-калий и хромовый соли	19 п. 8 фун.	58 п. 16 фун.	58 п. 16 фун.	225 нух.	
Кислоты азотная и серническая глицероид.	432 п. 12 ф. 34 зол.	825 п. 25 фун.	871 п. 11 фун.	1,063 нух. 2 фун.	
Оксиды цинковый и окислительный	2,865 п. 25 фун.	118 п. 17 ф.	8,437 п. 8 фун.	8,437 п. 8 фун.	
Хлористые калий, кальций и сернические; магнесия и калия	2,374 п. 16 ф. 67 зол.	48,469 п. 35 ф.			
Натрия и калия	1,944 п. 2 фун.	6,376 п. 18 ф. 66 зол.	1,909 нух. 36 фун.		
Уксусный порошок	455 п. 27 ф. 63 зол.	1,517 п. 28 ф. 40 з.	10,290 п. 5 ф. 59 зол.	714 п. 11 фун.	
Хорошие известки	1,676 п. 10 ф. 57 а.	15 фун.	15 фун.	6 фун.	
Кислоты и сернический углерод	4 фун. 93 зол.	25 п. 38 фун.	25 п. 38 фун.	9 п. 34 фун.	
Купоросы	1 п. 13 ф. 53 зол.	5,862 п. 29 ф. 3 зол.	5,862 п. 29 ф. 3 зол.	2,086 п. 18 ф. 51 зол.	
Соль сернистая, золота и платины	6,255 п. 10 ф. 38 з.	7 п. 4 ф. 50 зол.	7 п. 4 ф. 50 зол.	4 фун.	
Ртутный камень	1 п. 1 ф. 92 зол.	53 п. 31 ф. 62 зол.	53 п. 31 ф. 62 зол.	3 п. 17 фун.	
Химические и фармацевтические продукты особо наименованные	1 ф. 28 зол.	12 п. 14 ф. 69 зол.	12 п. 14 ф. 69 зол.	8 п. 28 фун.	
Составная алкаристая азотная кислота	1 ф. 77 зол.	2,196 п. 28 ф. 32 зол.	2,196 п. 28 ф. 32 зол.	7,484 п. 38 фун. 4 а.	20 фун.
Фосфор	712 п. 15 ф. 2 зол.	34 фун.	34 фун.	20 п. 9 нух.	1 фун.
Эфир	1 п. 22 ф. 11 зол.	12 п. 14 ф. 69 зол.	12 п. 14 ф. 69 зол.	102 п. 31 ф. 48 зол.	
Ойл и ластики	1 ф. 77 зол.	12 п. 28 ф. 32 зол.	12 п. 28 ф. 32 зол.	12 п. 2 ф. 24 зол.	
Масла растительные и глицерин, очищенный	1 ф. 22 зол.	1,884 п. 32 фун.	1,884 п. 32 фун.	527 п. 14 фун.	
Ароматическая вода без примеси алкоголя	1 п. 88 фун.	29,975 п. 32 ф. 16 а.	29,975 п. 32 ф. 16 а.	1,001 п. 25 фун.	
Косметика	202 нух. 34 ф. 88 а.	814 п. 28 ф. 24 зол.	814 п. 28 ф. 24 зол.	275 п. 22 фун.	
Мыло жидкое	1 нух. 14 фун.	80 п. 51 ф. 22 зол.	124 п. 32 а.	47 п. 31 фун.	
Лави	1 п. 27 ф. 88 зол.	15 п. 27 ф. 82 зол.	230 п. 9 ф. 56 зол.	22 п. 27 ф. 72 зол.	
Сурьма	36 нух. 30 фун.	19 п. 3 а. 63 зол.	6 п. 5 фун.	5 п. 27 фун.	
Спички химические	1,382 п. 7 ф. 42 зол.	10 п. 27 ф. 81 зол.	978 п. 34 ф. 27 зол.	241 п. 20 фун.	
Дубильная шестина	814 п. 28 ф. 24 зол.	1,947 п. 23 ф. 48 з.	8,851 п. 3 ф. 48 з.	2,034 п. 10 ф. 48 а.	
Самородная красная шестина	80 п. 51 ф. 22 зол.	234 п. 1 фун.	234 п. 1 фун.	127 п. 23 фун.	
Орехи, грецкие, кашу, пистацьево	15 п. 27 ф. 82 зол.	7 п. 37 а. 15 зол.	36 нух. 14 фун.	2 п. 28 фун.	
Кривы или зерна тоaceous	19 п. 3 а. 63 зол.	201 п. 37 ф. 68 зол.	146 п. 8 фун.	39 п. 25 фун.	
Видно по желтым видам	10 п. 27 ф. 81 зол.	160 п. 5 ф. 65 зол.	2,189 п. 34 ф. 65 зол.	1,041 п. 7 ф. 30 зол.	
Коньяк по желтым видам	1 п. 27 ф. 81 зол.	8 п. 25 ф. 4 зол.	1 нух. 27 фун.	17 ф. 48 зол.	
Березовая лагура, парижская сени, ультратраны и сыпучая всякая	1,947 п. 23 ф. 48 з.	8 п. 4 ф. 52 зол.	412 п. 20 ф. 16 зол.	289 п. 25 фун. 7 зол.	
Белая глинистая и шапковая	234 п. 1 фун.	7,219 п. 10 ф. 31 з.	2,923 п. 18 а.	14,170 п. 1 фун.	
Сурьма спичечная	7 п. 37 а. 15 зол.	3,555 п. 3 фун.	22,107 п. 24 фун.	6,390 п. 14 фун.	
Краски белые	201 п. 37 ф. 68 зол.	904,273 п. 14 фун.	25,984 п. 3 фун.	25,984 п. 3 фун.	
Краски желтые и дубильные препараты	160 п. 5 ф. 65 зол.	8 п. 33 ф. 48 зол.	2 п. 33 ф. 48 зол.	35 п. 28 ф. 48 зол.	
Краски синие (пигменты)	8 п. 25 ф. 4 зол.	2,994 п. 4 ф. 34 з.	4,284 п. 33 фун.	891 п. 1 фун. 24 а.	29 п. 35 фун.
Краски минеральная и китайская тушь	8 п. 4 ф. 52 зол.	1,278 п. 30 ф. 12 з.	5,028 нух. 36 фун.	561 п. 24 ф. 48 зол.	26 п. 7 фун.
Краски хромовые, черная жидкая и тушь	7,219 п. 10 ф. 31 з.	1 п. 1 ф. 25 зол.	1 п. 9 фун.	20 п. 5 фун.	
Гудрон металлургический и минеральный	8 п. 25 ф. 4 зол.	4,28 п. 11 зол.	2 нух.	4 п. 1 фун.	
Чугун	1 ф. 22 зол.				
Железо					
Жест					
Сталь					
Медь, латунный, никель и др. особо наименованные металлы					
Олово					
Ртуть					

	Основная та- можина.	Границная та- можина.	Гербская таможина.	Нездоровая та- можина.	Могржиская та- можина.
Самец	37,729 п. 39 ф. 58 п.	371 п. 39 футов.	2,040 п. 7 ф. 60 зол.	50 п. 20 фунт.	
Шань	30,457 п. 12 ф. 43 а.	22,645 п. 6 ф. 18 зол.	145 п. 24 фунт.		
Издлия золотая, серебряная и платиновая	и н. 7 ф. 59 зол.	11 ф. 75 зол.	1 ф. 56 зол.		
Издлия из мѣди и др. драгоценныхъ металловъ	137 п. 31 ф. 21 зол.	1,549 п. 7 футов 18 а.	153 п. 10 ф. 95 зол.	1 п. 4 фунт.	81 золотникъ.
Чухунъ изъ мѣди	3,614 п. 27 ф. 78 а.	10,377 п. 15 ф. 66 а.	334 птз.	35 фунт.	
Желатина и стальнойъ всякия	3,712 п. 36 ф. 36 а.	6,655 п. 3 ф. 32 зол.	821 п. 3 ф. 83 зол.	88 п. 33 ф. 96 зол.	
Жесткая издлия	928 п. 5 ф. 15 зол.	3,308 п. 35 ф. 71 зол.	206 п. 11 ф. 58 зол.	204 п. 10 ф. 48 а.	
Проволока всякая	3,568 п. 6 ф. 36 зол.	1,844 п. 6 ф. 71 зол.	435 п. 23 ф. 9 зол.	127 п.	
Проводная издлия	353 п. 11 ф. 6 зол.	3,520 п. 72 зол.	327 п. 39 ф. 68 зол.	6 п. 28 ф.	
Иглы стальной и желѣзные	2 п. 14 ф. 8 зол.	12 п. 29 ф. 52 зол.	1 п. 33 фунт.	7 ф. 10 зол.	
Пошевой товаръ	7 п. 15 ф. 37 зол.	161 п. 28 ф. 64 зол.	3 п. 18 ф. 8 зол.		
Оружіе холдовое, огнестрѣльное и всякия къ одному принадлежнети	16,5 ф. 58 зол.	2 п. 30 ф. 20 зол.			
Оружіе холдовое, огнестрѣльное и всякия къ одному принадлежнети	291 п. 28 ф. 60 зол.	59,359 п. 37 ф. 82 а.	11 п. 34 ф. 34 зол.	2 п. 11 ф.	
Косы: серны, лопаты и т. п. хозяйственныя принадлежнети	125 п. 21 ф. 31 зол.	2,290 п. 34 ф. 7 зол.	83 п. 29 ф. 18 зол.	3 п. 29 фунт.	
Инструменты ручныя для ремесль, фабрикъ и заводовъ	35 п. 15 ф. 42 зол.	3 п. 14 ф. 50 зол.			
Иглы для вѣстанія и вообще въ принадлежнети типографскаго набора	93 п. 17 ф. 26 зол.	229 п. 18 ф. 33 зол.		1 п. 35 фунт.	
Издлия изъ золота и шпала	и н. 6 ф. 10 зол.	4 п. 27 футов.			
Издлия изъ серебра и гарбуре	107 ф. 6 п. 11 зол.	1 п. 4 ф. 3 зол.	30 ф. 48 зол.		
Потель, бланъ и желѣза въ вышкахъ	и н. 29 ф. 84 зол.	29 ф. 88 зол.	8 п. 10 ф. 33 зол.		
Бронированный порохъ	122,742 п. 21 ф. 93 а.	242,742 п. 24 а. 52 а.	408 п. 11 ф. 48 зол.	14 п. 35 фунт.	
Машины, аппараты и въжелеза	72 п. 28 ф. 55 зол.	19 п. 3 футов.	4,135 п. 5 ф. 24 зол.		
Важъ съ приборами	и н. 20 ф. 16 зол.	477 п. 4 а. 21 зол.	10 п. 4 фунт.		
Инструменты математическіе, чертежныя, физическіе и хирургическіе.	и н. 17 ф. 82 а.	9 п. 30 п. 20 зол.	38 п. 31 ф. 6 зол.	26 фунт.	
Инструменты огнестрѣельныя	и н. 25 ф. 36 зол.	35 п. 8 футов. 61 зол.	6 п. 7 футов.	3 ф. 48 зол. 1 шт.	
Чашовыя товары	6 шт.	711 шт.	846 шт.	2 п. 2 фунт. 72 зол.	
Музыкальные инструменты и ихъ принадлежнети	и н. 31 ф. 10 а. 27 шт.	219 п. 30 фунт. 57 зол.	70 п. 8 фунт. 44 зол.	2 шт.	
Одежда и отдѣлыя изъ части	и н. 30 ф. 29 а. 78 шт.	7 п. 28 ф. 27 шт.	15 фунт. 8 шт.	9 фунт.	
Важны для желѣзныхъ и конно-желѣзныхъ дорогъ	41 шт.	192 шт.			
Трубки и бужалныя массы	и н. 332 п. 24 а.	64,179 п. 19 ф.	40,294 п. 38 фунт.		
Пасебумажный товаръ	173 п. 25 ф. 93 а.	4,938 п. 36 ф. 95 а.	2,835 п. 25 ф. 44 зол.	39 п. 12 зол.	
Книга, картины, карты и т. п.	и н. 4 ф. 37 зол.	443 п. 10 ф. 41 зол.	1 п. 19 ф. 48 зол.		
Книга, картины, карты и т. п.	и н. 30 ф. 10 ф. 90 а.	143,376 п. 9 ф. 89 а.	243,304 п. 7 ф.	40 п. 32 фунт.	
Волокнистыя, растительныя вещества въ сыромъ видѣ	и н. 68 зол.	479 п. 68 зол.	543 п. 18 ф. 84 зол.		
Шелкъ	4107 п. 9 ф. 57 а.	54,417 п. 30 ф. 81 а.	7,320 п. 29 фунт.		
Шерсть и шерсть нечесаная, неидеальная	и н. 14 фунт. 46 зол.	204 п. 7 ф. 41 зол.	63 п. 6 ф. 66 зол.	6 п. 20 зол.	
Бужалныя нити кардонныя и въ проволочныхъ деталяхъ	и н. 300 п. 0 ф. 74 а.	2,186 п. 35 ф. 67 зол.	3,340 п. 23 ф. 78 а.	2 п. 22 фунт.	
Бужалныя нити	и н. 24 ф. 51 зол.	31 п. 24 ф. 51 зол.			
Шелкъ крученый, шпальный	и н. 27 ф.	403 п. 36 ф. 30 зол.	33 ф. 12 зол.		
Шерсть чесаная, пряденая и крученая	и н. 472 п. 17 ф. 82 а.	8,806 п. 26 ф. 30 зол.	449 п. 4 фунт.		
Бужалныя нити крашенныя и набивныя	и н. 37 ф. 24 зол.	21 п. 32 ф. 56 зол.	3 п. 17 ф. 76 зол.		
Бужалныя нити стуровыя и набивныя	и н. 23 ф. 45 зол.	100 п. 77 зол.	11 п. 35 зол.		
Бужалныя нити стуровыя и набивныя	и н. 4 ф. 73 зол.	3 п. 24 ф. 67 зол.	1 п. 7 футов.		
Бужалныя бѣлашки, плесъ и лапсовыя ленты	и н. 19 ф. 72 зол.	445 п. 20 ф. 63 зол.	90 п. 34 ф.		
Валяныя шерстяныя футра, несеныя, лысыя и другихъ растительныхъ веществъ.	и н. 20 ф. 74 зол.	139 п. 37 фунт. 48 зол.	и н. 28 ф.		
Мелкія футровыя и холстовыя	и н. 7 ф. 48 зол.	4,706 штукъ.	1 штук. 11 фунт.		
Ткани изъ футра, льна и шелка	и н. 30 ф. 6 зол.	22 п. 31 ф. 10 зол.	2 штук. 97 зол.		
Полотно, бѣлосѣ, альпакы и пельозомо	и н. 1 ф. 24 зол.	83 п. 37 ф. 36 зол.	1 п. 48 зол.		
Волныя и клеенка (крош. шелковыя) и издлия изъ оной	и н. 61 зол.	17 п. 6 ф. 1 зол.	4 ф. 32 зол.		
Шелковыя нитки, бѣлашки и шпальныя и тканья валяныя	и н. 7 ф. 37 зол.	40 п. 12 ф. 32 зол.			
Полушерстяныя платки, матерія тканья и валяныя	и н. 79 зол.	37 п. 38 фунт. 62 а.	2 п. 7 фунт.		
Одежда байковья тканья и валяныя матерія всякия	и н. 27 ф. 49 зол.	7 п. 33 ф. 11 зол.	4 п. 10 ф. 30 зол.		
Одежда байковья и шерстяныя матерія	и н. 7 ф. 80 зол.	187 п. 12 ф. 02 зол.	28 п. 33 ф. 61 зол.		
Волныя стуровыя покровыя и т. под.	и н. 9 ф. 48 зол.	69 п. 18 ф. 41 зол.	1 п. 28 фунт.		
Шерстяныя кофры	и н. 7 ф. 74 зол.	244 п. 39 ф. 14 зол.	1 п. 2 ф. 5 зол.		
Феса туркменъ шерстяныя	и н. 18 ф. 39 зол.	10 п. 29 ф. 49 зол.	9 ф. 72 зол.		
Вязаныя издлия въ байковья работа	и н. 16 ф. 57 зол.	29 п. 29 фунт. 20 зол.			
Бужалныя нити	и н. 7 ф. 49 зол.	17 фунт. 75 зол.	14 п. 9 фунт.		
Кружева и вышивки	и н. 23 ф. 25 зол.	68 ф. 17 ф. 64 зол.	2 ф. 14 зол.		
Ткани вышитыя	и н. 7 ф. 49 зол.	25 п. 27 ф. 27 а. 5,584 шт.	74 шт.		
Платки и бѣлашки готовое	и н. 15 ф. 63 зол.	232 штукъ	3490 шт.		
Шлины разныя	и н. 30 ф. 61 зол.	686 п. 38 ф. 25 зол.	31 п. 24 ф. 72 зол.		
Зонтики	и н. 40 ф. 30 зол.	4 п. 8 ф. 72 зол.			
Пуговицы всякия	и н. 17 ф. 43 зол.	1,648 п. 31 ф. 16 зол.	787 п. 5 а. 00 зол.		
Отдѣлы для вязальныя и шпальныя, перья, шпальныя	и н. 1 п. 1 ф. 69 зол.	1,843 п. 80 зол.	117 п. 28 ф. 41 зол.	8 п. 33 ф. 24 зол.	
Стеклозубы и бѣлашки	и н. 23 ф. 25 зол.	33 п. 15 ф. 93 зол.	2 п. 10 ф. 15 зол.		
Вещи галантерейныя, особо неименованныя	и н. 35 ф. 61 зол.	35 п. 23 фунт. 4 зол.	1 п. 20 ф. 39 зол.		
Неименныя и расовыяя принадлежнети	и н. 25 ф. 43 зол.	25 п. 24 ф. 62 зол.			
Вещи предмѣстныя для холстовыя и лапсовыя	и н. 31 фунт.				
Обращающа разныя матерія, неваляныя нити тонкаго					
Порохъ, его составныя матерія и въ тремучей смѣси					

Date	Description	Amount	Balance	Total
1890	Jan 1			
	Jan 2			
	Jan 3			
	Jan 4			
	Jan 5			
	Jan 6			
	Jan 7			
	Jan 8			
	Jan 9			
	Jan 10			
	Jan 11			
	Jan 12			
	Jan 13			
	Jan 14			
	Jan 15			
	Jan 16			
	Jan 17			
	Jan 18			
	Jan 19			
	Jan 20			
	Jan 21			
	Jan 22			
	Jan 23			
	Jan 24			
	Jan 25			
	Jan 26			
	Jan 27			
	Jan 28			
	Jan 29			
	Jan 30			
	Jan 31			
	Feb 1			
	Feb 2			
	Feb 3			
	Feb 4			
	Feb 5			
	Feb 6			
	Feb 7			
	Feb 8			
	Feb 9			
	Feb 10			
	Feb 11			
	Feb 12			
	Feb 13			
	Feb 14			
	Feb 15			
	Feb 16			
	Feb 17			
	Feb 18			
	Feb 19			
	Feb 20			
	Feb 21			
	Feb 22			
	Feb 23			
	Feb 24			
	Feb 25			
	Feb 26			
	Feb 27			
	Feb 28			
	Feb 29			
	Feb 30			
	Feb 31			
	Mar 1			
	Mar 2			
	Mar 3			
	Mar 4			
	Mar 5			
	Mar 6			
	Mar 7			
	Mar 8			
	Mar 9			
	Mar 10			
	Mar 11			
	Mar 12			
	Mar 13			
	Mar 14			
	Mar 15			
	Mar 16			
	Mar 17			
	Mar 18			
	Mar 19			
	Mar 20			
	Mar 21			
	Mar 22			
	Mar 23			
	Mar 24			
	Mar 25			
	Mar 26			
	Mar 27			
	Mar 28			
	Mar 29			
	Mar 30			
	Mar 31			
	Apr 1			
	Apr 2			
	Apr 3			
	Apr 4			
	Apr 5			
	Apr 6			
	Apr 7			
	Apr 8			
	Apr 9			
	Apr 10			
	Apr 11			
	Apr 12			
	Apr 13			
	Apr 14			
	Apr 15			
	Apr 16			
	Apr 17			
	Apr 18			
	Apr 19			
	Apr 20			
	Apr 21			
	Apr 22			
	Apr 23			
	Apr 24			
	Apr 25			
	Apr 26			
	Apr 27			
	Apr 28			
	Apr 29			
	Apr 30			
	Apr 31			
	May 1			
	May 2			
	May 3			
	May 4			
	May 5			
	May 6			
	May 7			
	May 8			
	May 9			
	May 10			
	May 11			
	May 12			
	May 13			
	May 14			
	May 15			
	May 16			
	May 17			
	May 18			
	May 19			
	May 20			
	May 21			
	May 22			
	May 23			
	May 24			
	May 25			
	May 26			
	May 27			
	May 28			
	May 29			
	May 30			
	May 31			
	Jun 1			
	Jun 2			
	Jun 3			
	Jun 4			
	Jun 5			
	Jun 6			
	Jun 7			
	Jun 8			
	Jun 9			
	Jun 10			
	Jun 11			
	Jun 12			
	Jun 13			
	Jun 14			
	Jun 15			
	Jun 16			
	Jun 17			
	Jun 18			
	Jun 19			
	Jun 20			
	Jun 21			
	Jun 22			
	Jun 23			
	Jun 24			
	Jun 25			
	Jun 26			
	Jun 27			
	Jun 28			
	Jun 29			
	Jun 30			
	Jun 31			
	Jul 1			
	Jul 2			
	Jul 3			
	Jul 4			
	Jul 5			
	Jul 6			
	Jul 7			
	Jul 8			
	Jul 9			
	Jul 10			
	Jul 11			
	Jul 12			
	Jul 13			
	Jul 14			
	Jul 15			
	Jul 16			
	Jul 17			
	Jul 18			
	Jul 19			
	Jul 20			
	Jul 21			
	Jul 22			
	Jul 23			
	Jul 24			
	Jul 25			
	Jul 26			
	Jul 27			
	Jul 28			
	Jul 29			
	Jul 30			
	Jul 31			
	Aug 1			
	Aug 2			
	Aug 3			
	Aug 4			
	Aug 5			
	Aug 6			
	Aug 7			
	Aug 8			
	Aug 9			
	Aug 10			
	Aug 11			
	Aug 12			
	Aug 13			
	Aug 14			
	Aug 15			
	Aug 16			
	Aug 17			
	Aug 18			
	Aug 19			
	Aug 20			
	Aug 21			
	Aug 22			
	Aug 23			
	Aug 24			
	Aug 25			
	Aug 26			
	Aug 27			
	Aug 28			
	Aug 29			
	Aug 30			
	Aug 31			
	Sep 1			
	Sep 2			
	Sep 3			
	Sep 4			
	Sep 5			
	Sep 6			
	Sep 7			
	Sep 8			
	Sep 9			
	Sep 10			
	Sep 11			
	Sep 12			
	Sep 13			
	Sep 14			
	Sep 15			
	Sep 16			
	Sep 17			
	Sep 18			
	Sep 19			
	Sep 20			
	Sep 21			
	Sep 22			
	Sep 23			
	Sep 24			
	Sep 25			
	Sep 26			
	Sep 27			
	Sep 28			
	Sep 29			
	Sep 30			
	Sep 31			
	Oct 1			
	Oct 2			
	Oct 3			
	Oct 4			
	Oct 5			
	Oct 6			
	Oct 7			
	Oct 8			
	Oct 9			
	Oct 10			
	Oct 11			
	Oct 12			
	Oct 13			
	Oct 14			
	Oct 15			
	Oct 16			
	Oct 17			
	Oct 18			
	Oct 19			
	Oct 20			
	Oct 21			
	Oct 22			
	Oct 23			
	Oct 24			
	Oct 25			
	Oct 26			
	Oct 27			
	Oct 28			
	Oct 29			
	Oct 30			
	Oct 31			
	Nov 1			
	Nov 2			
	Nov 3			
	Nov 4			
	Nov 5			
	Nov 6			
	Nov 7			
	Nov 8			
	Nov 9			
	Nov 10			
	Nov 11			
	Nov 12			
	Nov 13			
	Nov 14			
	Nov 15			
	Nov 16			
	Nov 17			
	Nov 18			
	Nov 19			
	Nov 20			
	Nov 21			
	Nov 22			
	Nov 23			

ВѢДОМОСТЬ

О ВЫВОЗѢ ТОВАРОВЪ.

	Сосновицкая таможня.	Границкая та- можня.	Гербская таможня.	Модрижская та- можня.	Недздрейская та- можня.
Пашеница	108.104 нуд.	10.360 нуд.			
Рожь	20.037 нуд.	190.815 нуд.			484 нуд.
Ячмень	223.645 нуд.	914.982 нуд.			
Овесь	390.186 нуд.	5.909.885 нуд.			
Гречка	162.977 нуд.	92.073 нуд.	45 нуд.		
Просо	25.484 нуд.	223.310 нуд.			
Кукуруза	135.456 нуд.	650.115 нуд.			
Горьх	41.702 нуд.	109.167 нуд.	930 нуд.		
Фасоль, бобы и чечевица	10.462 нуд.	9.730 нуд.			
Крупа гречневая и другая Пшено просианое Мука пшеничная " ржаная	617 нуд. 5 нуд. 1.817.790 нуд. 2.340 н.	617 нуд. 5 нуд. 74.994 нуд. 297.310 нуд.	1 нуд. 10 фунт. 9.018 нуд. 177 нуд.	8.830 нуд. 20 фунт. 3.268 н. 20 фунт. 190 нуд. 365 нуд.	12 нуд. 23 ф. 16 нуд. 20 ф. 15 нуд. 37.597 нуд.
Отруби	2.646 нуд.	661 нуд.	430 нуд. 37 фунт. 1.058 нуд. 35 фунт. 655 нуд. 20 нуд.	5.170 нуд. 5 фунт. 6.380 нуд.	655 нуд. 294 нуд. 15 фунт. 1 нуд. 20 фунт.
Картофель	90 нуд.	95 нуд. 61 нуд. 5 нуд.	20 нуд.		
Крахмал картофельный	4 фунт.	31 нуд.	27 нуд. 14 фунт. 5 нуд. 6 фунт.	60 нуд. 52 нуд.	54 нуд. 31 ф. 49 нуд. 12 фунт. 2 н. 30 фунт. 7 п. 1 фунт.
Хлеб пшенич. Соль поваренная	8 нуд. 2.646 нуд.	8 нуд. 61 нуд. 5 нуд.	8 фунт. 10 нуд. 15 фунт.	348 нуд. 8 нуд.	16 фунт. 260 нуд. 19 фунт. 186 фунт.
Овощи сырые и в приготовленном виде Клюква и брусника	30 нуд.	41 нуд. 316 нуд.	31 нуд. 45 нуд. 15 нуд.	348 нуд. 8 нуд.	260 нуд. 19 фунт. 186 фунт.
Фрукты сырые, моченые и соленые Тыны	4 фунт.	31 нуд.	27 нуд. 14 фунт. 5 нуд. 6 фунт.	60 нуд. 52 нуд.	54 нуд. 31 ф. 49 нуд. 12 фунт. 2 н. 30 фунт. 7 п. 1 фунт.
Мясо сырое нежирное, кромя свиного Свиная	4 фунт.	31 нуд.	27 нуд. 14 фунт. 5 нуд. 6 фунт.	60 нуд. 52 нуд.	54 нуд. 31 ф. 49 нуд. 12 фунт. 2 н. 30 фунт. 7 п. 1 фунт.
Мясо солоное, копченое и вяленое нежирное Свиное и говяжье сало	4 фунт.	31 нуд.	27 нуд. 14 фунт. 5 нуд. 6 фунт.	60 нуд. 52 нуд.	54 нуд. 31 ф. 49 нуд. 12 фунт. 2 н. 30 фунт. 7 п. 1 фунт.
Копченое и вяленое Сыр коровий	4 фунт.	31 нуд.	27 нуд. 14 фунт. 5 нуд. 6 фунт.	60 нуд. 52 нуд.	54 нуд. 31 ф. 49 нуд. 12 фунт. 2 н. 30 фунт. 7 п. 1 фунт.
Масло и молоко коровье	4 фунт.	31 нуд.	27 нуд. 14 фунт. 5 нуд. 6 фунт.	60 нуд. 52 нуд.	54 нуд. 31 ф. 49 нуд. 12 фунт. 2 н. 30 фунт. 7 п. 1 фунт.
Чай	2.785.940 шт.	60.000 шт. 28 нуд. 32 нуд. 590 нуд.	307.603 шт. 14 нуд. 32 фунт.	156.000 шт. 45 нуд. 10 фунт. 8 нуд.	177.177 шт.
Конфекты и варенье	4.000 шт.	20.500 шт.	7.000 шт.	317.050 шт. 25 нуд. 20 фунт	6.800 шт. 15 фунт.
Грибы сухие	11 фунт.	36 нуд.			
Нара нежир кромя красной Рыба сырая	170 нуд.	18 нуд. 18 фунт. 62 нуд.	6 нуд.		
Рыба соевая и копченая	9 нуд.	31 нуд.			
Сезонный песок	4 нуд.	4 нуд.			
Прочие особо немонационные съедобные приправы Тыталь припущенный и в листах	4 нуд. 24 фунт.	4 нуд. 24 фунт.	5 фунт.	38 фунт.	23 фунт.
Спирты	4.000 шт.	20.500 шт.	7.000 шт.	317.050 шт. 25 нуд. 20 фунт	6.800 шт. 15 фунт.
Напитки	11 фунт.	36 нуд.			
Чай	15.344 фунт.	18 нуд. 18 фунт. 62 нуд.			
Спирт	4 нуд.	4 нуд.			
Вино хмельное ошпеченное	9 нуд.	31 нуд.			
Ликер, водка, настойки и т. п. Вина виноградные в бутылках	9 нуд. 4 нуд.	9 нуд. 4 нуд.			
" " в бутылках	4 нуд.	4 нуд.			
" Пиво и медь	2.084 нуд.	2.084 нуд.			
Барды	3.284 нуд.	3.284 нуд.			
Прочие и особо немонационные пищевые приправы Берина дубовая	439.977 нуд.	1.370 нуд.	116.865 п. 158 саж. 291 п. ф. 2.600 шт. 398.356 п. 1.100 саж. 129 ф. 31.862 шт. 160.579 п. 389 саж. 49 фунт. 6.753 шт. 5.786 нуд. 13 саж. 95 фунт. 315 шт. 17.259 нуд. 39 саж. 217 фунт. 705 шт. 1.285 нуд. 3 саж. 192 ф. 382 шт. 120 нуд.		2.101 шт.
" сосновыя					
" словяны					
" прочих пород					
Брусны	4.981 нуд.	763 нуд.			
Доски	34.465 нуд.	30.771 п. 7.484 шт.			
Дранцы и говты	4.402 нуд.	4.402 нуд.			
Столбы					
Дрова сосновые					
" прочих пород					
Дерево ореховое и прочее подпочное Сыма длинное	34.577 нуд. 40 нуд.	5.171 н. 610 нуд.			
" короткое	4.583 нуд.	610 нуд.			
" галловое и сурьезное	4.416 нуд.	32.775 нуд.			
" маковое, подольское и др. масличныя					

ВѢДОМОСТЬ

объ эпидемическихъ болѣзняхъ въ Петроковской губерніи за 1894 годъ.

Название уездовъ.	Холера.		Оспа.		Тифъ.		Скарлатина.		Крупъ и дифтеритъ.		Корь.		Коклюшъ.		Кривая лихорадка.		Острый на-таръ желудка.		ИТОГО.		Процентъ смертности.
	Заболѣло.	Умерло.	Заболѣло.	Умерло.	Заболѣло.	Умерло.	Заболѣло.	Умерло.	Заболѣло.	Умерло.	Заболѣло.	Умерло.	Заболѣло.	Умерло.	Заболѣло.	Умерло.	Заболѣло.	Умерло.	Заболѣло.	Умерло.	
Петроковскій . . .	547	234	131	36	131	17	74	22	342	113	267	23	73	—	107	9	2153	139	3825	593	15,5
Новородомскій . . .	—	—	51	17	65	23	130	61	243	140	146	45	76	28	36	—	1112	334	1859	648	34,8
Ченстоховскій . . .	253	115	75	51	638	350	244	118	579	283	147	31	347	194	69	14	258	3	2610	1159	44,4
Вендлскій	850	507	29	1	934	26	566	84	625	163	706	17	1088	230	463	20	7217	88	12478	1138	9,1
Лодзинскій	1459	804	1477	473	2243	307	781	212	1522	537	440	338	1664	221	637	112	5698	506	16921	3504	20,7
Ласкскій	124	59	22	5	112	15	62	15	323	97	133	8	105	3	256	8	449	42	1586	252	15,9
Брезинскій	369	186	157	62	133	7	106	25	245	80	531	20	72	3	90	15	174	7	1877	405	21,5
Раисскій	524	254	64	20	233	51	81	21	234	98	123	16	150	14	85	26	129	5	1623	505	31,1
Итого	4126	2159	2006	665	4489	796	2044	558	4113	1507	493	498	3575	693	1743	204	17190	1124	42779	8204	19,1

Thermal stability	100°C		150°C		200°C		250°C	
	Weight loss (%)	Residue (%)	Weight loss (%)	Residue (%)	Weight loss (%)	Residue (%)	Weight loss (%)	Residue (%)
100	0	100	0	100	0	100	0	100
200	0	100	0	100	0	100	0	100
300	0	100	0	100	0	100	0	100
400	0	100	0	100	0	100	0	100
500	0	100	0	100	0	100	0	100
600	0	100	0	100	0	100	0	100
700	0	100	0	100	0	100	0	100
800	0	100	0	100	0	100	0	100
900	0	100	0	100	0	100	0	100
1000	0	100	0	100	0	100	0	100

ВѢДОМОСТЬ

О поварныхъ болѣзняхъ на домашнихъ животныхъ въ Петроковской губерніи
за 1894 годъ.

ВЪДОМОСТЪ


О ПОВЫШЕНІИ ДОХОДОВЪ НА ДОМШІЯХЪ ЖЕЛѢЗНЫХЪ КОЛѢСНИЦАХЪ И ПАРОВОМЪ СЪЕЗДѢ

ВЪ 1891 ГОДУ

Название эпизоотии.	У ѣ з д ъ.	Надичное количество скота до появления эпизоотии.		Заблѣло.	Пало.	Убито.	Остается.
<i>Сапа</i>	Лодзинскій	49	13	—	13	—	—
	Брезинскій	1	1	—	1	—	—
	Петроковскій	1007	8	—	8	—	—
	Равскій	96	5	—	5	—	—
	Бендинскій	1	1	—	1	—	—
	Ченстоховскій	39	3	—	3	—	—
	Новорадомскій	27	1	—	1	—	—
	Итого отъ сапа въ губернии	1220	32	—	32	—	—
<i>Инфлюэнца.</i>	Ченстоховскій	—	9	1	—	—	—
	Новорадомскій	150	7	4	—	—	—
	Лодзинскій	21	4	—	—	—	—
	Итого отъ инфлюэнцы въ губ.	171	20	5	—	—	—
<i>Мытъ.</i>	Петроковскій	14	7	—	—	—	—
	Итого отъ мыта въ губернии	14	7	—	—	—	—
<i>Сибирская язва.</i>	Ченстоховскій	380	41	30	—	—	—
	Бендинскій	836	39	35	—	—	—
	Ласкій	343	20	17	—	—	—
	Лодзинскій	2	2	2	—	—	—
	Брезинскій	106	1	1	—	—	—
	Итого отъ сибирской язвы въ губернии	1667	103	85	—	—	—
<i>Бациллярная рожа.</i>	Петроковскій	32	23	18	—	—	—
	Ласкій	176	30	12	—	—	—
	Равскій	274	23	15	—	—	—
	Итого отъ бацил. рожи въ губ	482	76	45	—	—	—
<i>Чесотка</i>	Равскій	87	11	—	—	—	—
	Новорадомскій	150	1	—	—	—	—
	Итого отъ чесотки въ губ.	237	12	—	—	—	—
<i>Повальное воспаленіе легкихъ.</i>	Лодзинскій	90	5	1	—	—	—
	Ласкій	107	22	2	—	—	—
	Итого отъ повалыи. восп. легк.	197	27	3	—	—	—
<i>Ящуръ.</i>	Равскій	660	151	—	—	—	—
	Итого отъ ящура въ губерни.	660	151	—	—	—	—
	А всего отъ эпизоотій въ губернии	4648	428	138	32	—	—

№ п/п	Имя	Фамилия	Дата рождения	Дата смерти	Место рождения	Место смерти
1	Иван	Иванов	1870	1930	Москва	Москва
2	Петр	Петров	1875	1935	Самара	Самара
3	Александр	Александров	1880	1940	Владимир	Владимир
4	Сергей	Сергеев	1885	1945	Казань	Казань
5	Николай	Николаев	1890	1950	Ярославль	Ярославль
6	Василий	Васильев	1895	1955	Тверь	Тверь
7	Анатолий	Анатолиев	1900	1960	Иркутск	Иркутск
8	Константин	Константинов	1905	1965	Новосибирск	Новосибирск
9	Лев	Левин	1910	1970	Омск	Омск
10	Дмитрий	Дмитриев	1915	1975	Барнаул	Барнаул
11	Игорь	Игорьев	1920	1980	Кемерово	Кемерово
12	Юрий	Юрьев	1925	1985	Хабаровск	Хабаровск
13	Виктор	Викторов	1930	1990	Воронеж	Воронеж
14	Аркадий	Аркадьев	1935	1995	Саратов	Саратов
15	Александр	Александров	1940	2000	Томск	Томск
16	Сергей	Сергеев	1945	2005	Иркутск	Иркутск
17	Николай	Николаев	1950	2010	Новосибирск	Новосибирск
18	Василий	Васильев	1955	2015	Омск	Омск
19	Анатолий	Анатолиев	1960	2020	Барнаул	Барнаул
20	Константин	Константинов	1965	2025	Кемерово	Кемерово
21	Лев	Левин	1970	2030	Хабаровск	Хабаровск
22	Дмитрий	Дмитриев	1975	2035	Воронеж	Воронеж
23	Игорь	Игорьев	1980	2040	Саратов	Саратов
24	Юрий	Юрьев	1985	2045	Томск	Томск
25	Виктор	Викторов	1990	2050	Иркутск	Иркутск
26	Аркадий	Аркадьев	1995	2055	Новосибирск	Новосибирск
27	Александр	Александров	2000	2060	Омск	Омск
28	Сергей	Сергеев	2005	2065	Барнаул	Барнаул
29	Николай	Николаев	2010	2070	Кемерово	Кемерово
30	Василий	Васильев	2015	2075	Хабаровск	Хабаровск
31	Анатолий	Анатолиев	2020	2080	Воронеж	Воронеж
32	Константин	Константинов	2025	2085	Саратов	Саратов
33	Лев	Левин	2030	2090	Томск	Томск
34	Дмитрий	Дмитриев	2035	2095	Иркутск	Иркутск
35	Игорь	Игорьев	2040	2100	Новосибирск	Новосибирск
36	Юрий	Юрьев	2045	2105	Омск	Омск
37	Виктор	Викторов	2050	2110	Барнаул	Барнаул
38	Аркадий	Аркадьев	2055	2115	Кемерово	Кемерово
39	Александр	Александров	2060	2120	Хабаровск	Хабаровск
40	Сергей	Сергеев	2065	2125	Воронеж	Воронеж
41	Николай	Николаев	2070	2130	Саратов	Саратов
42	Василий	Васильев	2075	2135	Томск	Томск
43	Анатолий	Анатолиев	2080	2140	Иркутск	Иркутск
44	Константин	Константинов	2085	2145	Новосибирск	Новосибирск
45	Лев	Левин	2090	2150	Омск	Омск
46	Дмитрий	Дмитриев	2095	2155	Барнаул	Барнаул
47	Игорь	Игорьев	2100	2160	Кемерово	Кемерово
48	Юрий	Юрьев	2105	2165	Хабаровск	Хабаровск
49	Виктор	Викторов	2110	2170	Воронеж	Воронеж
50	Аркадий	Аркадьев	2115	2175	Саратов	Саратов
51	Александр	Александров	2120	2180	Томск	Томск
52	Сергей	Сергеев	2125	2185	Иркутск	Иркутск
53	Николай	Николаев	2130	2190	Новосибирск	Новосибирск
54	Василий	Васильев	2135	2195	Омск	Омск
55	Анатолий	Анатолиев	2140	2200	Барнаул	Барнаул
56	Константин	Константинов	2145	2205	Кемерово	Кемерово
57	Лев	Левин	2150	2210	Хабаровск	Хабаровск
58	Дмитрий	Дмитриев	2155	2215	Воронеж	Воронеж
59	Игорь	Игорьев	2160	2220	Саратов	Саратов
60	Юрий	Юрьев	2165	2225	Томск	Томск
61	Виктор	Викторов	2170	2230	Иркутск	Иркутск
62	Аркадий	Аркадьев	2175	2235	Новосибирск	Новосибирск
63	Александр	Александров	2180	2240	Омск	Омск
64	Сергей	Сергеев	2185	2245	Барнаул	Барнаул
65	Николай	Николаев	2190	2250	Кемерово	Кемерово
66	Василий	Васильев	2195	2255	Хабаровск	Хабаровск
67	Анатолий	Анатолиев	2200	2260	Воронеж	Воронеж
68	Константин	Константинов	2205	2265	Саратов	Саратов
69	Лев	Левин	2210	2270	Томск	Томск
70	Дмитрий	Дмитриев	2215	2275	Иркутск	Иркутск
71	Игорь	Игорьев	2220	2280	Новосибирск	Новосибирск
72	Юрий	Юрьев	2225	2285	Омск	Омск
73	Виктор	Викторов	2230	2290	Барнаул	Барнаул
74	Аркадий	Аркадьев	2235	2295	Кемерово	Кемерово
75	Александр	Александров	2240	2300	Хабаровск	Хабаровск
76	Сергей	Сергеев	2245	2305	Воронеж	Воронеж
77	Николай	Николаев	2250	2310	Саратов	Саратов
78	Василий	Васильев	2255	2315	Томск	Томск
79	Анатолий	Анатолиев	2260	2320	Иркутск	Иркутск
80	Константин	Константинов	2265	2325	Новосибирск	Новосибирск
81	Лев	Левин	2270	2330	Омск	Омск
82	Дмитрий	Дмитриев	2275	2335	Барнаул	Барнаул
83	Игорь	Игорьев	2280	2340	Кемерово	Кемерово
84	Юрий	Юрьев	2285	2345	Хабаровск	Хабаровск
85	Виктор	Викторов	2290	2350	Воронеж	Воронеж
86	Аркадий	Аркадьев	2295	2355	Саратов	Саратов
87	Александр	Александров	2300	2360	Томск	Томск
88	Сергей	Сергеев	2305	2365	Иркутск	Иркутск
89	Николай	Николаев	2310	2370	Новосибирск	Новосибирск
90	Василий	Васильев	2315	2375	Омск	Омск
91	Анатолий	Анатолиев	2320	2380	Барнаул	Барнаул
92	Константин	Константинов	2325	2385	Кемерово	Кемерово
93	Лев	Левин	2330	2390	Хабаровск	Хабаровск
94	Дмитрий	Дмитриев	2335	2395	Воронеж	Воронеж
95	Игорь	Игорьев	2340	2400	Саратов	Саратов
96	Юрий	Юрьев	2345	2405	Томск	Томск
97	Виктор	Викторов	2350	2410	Иркутск	Иркутск
98	Аркадий	Аркадьев	2355	2415	Новосибирск	Новосибирск
99	Александр	Александров	2360	2420	Омск	Омск
100	Сергей	Сергеев	2365	2425	Барнаул	Барнаул

Госуд. публичная
историческая
библиотека РСФСР
196 г.



Dis 15p

rep 5p

Chas

