



I

5113  
1895









449a

I  
5113

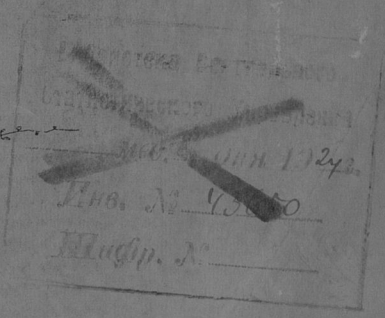
LVII - 8132

X-3



# ОБЗОРЪ ПЕТРОКОВСКОЙ ГУБЕРНИИ

за 1895 годъ.



ПЕТРОКОВЪ.

Печатано въ Губернской Типографіи.

1896.

4

50 1938

1  
5113



ОБЗОРЪ  
ПЕТРОКОВСКОЙ ГУБЕРНИИ

за 1895 годъ.

(Приложеніе къ Всеподданнѣйшему отчету).

587001

Госуд. публичная  
историческая  
библиотека РСФСР  
№ 34379-1981 г.

# ОГЛАВЛЕНИЕ.

	стр.
Границы . . . . .	1
I. Естественныя и производительныя силы губерній и экономическая дѣ- тельность ея населенія.	
а) Земледѣліе . . . . .	3
Скотоводство . . . . .	7
Садоводство . . . . .	10
Распредѣленіе земель въ губерніи . . . . .	—
Лѣсоводство . . . . .	12
б) Обезпеченіе народнаго продовольствія . . . . .	18
в) Промышленность городскаго и сельскаго населенія . . . . .	—
г) Промышленность заводская и фабричная . . . . .	21
Свѣдѣнія о дѣятельности Петроковскаго губернскаго по фабричнымъ дѣламъ Присутствія . . . . .	26
Горнозаводская промышленность . . . . .	—
д) Торговля . . . . .	29
е) Состояніе и движеніе населенія . . . . .	34
II. Подати и повинности.	
А) Окладные и неокладные подати и сборы . . . . .	51
В) Государственныя и губернскія сборы . . . . .	52
а) Транспортный сбор . . . . .	—
б) Страховой сбор . . . . .	53
в) Квартирный сбор . . . . .	54
г) Сборъ по застрахованію скота . . . . .	55
д) Дорожный сбор . . . . .	56
В) Городскія доходы и расходы . . . . .	57
а) Божничный сбор . . . . .	58
б) Училищный сбор . . . . .	—
Г) Акцизный сборъ . . . . .	—
Д) Таможни . . . . .	61
Е) Отравленіе натуральныхъ повинностей . . . . .	63
а) Военская повинность . . . . .	—
б) Квартирная повинность . . . . .	69
в) Подводная повинность . . . . .	71
г) Дорожная повинность . . . . .	71
72	72
III. Общественное благоустройство и благочиніе.	
а) Казенныя и общественныя зданія . . . . .	—
б) Дороги, мосты и судоходство въ Петроковской губерніи . . . . .	74
в) Почтовые станціи и почтово-телеграфныя учрежденія . . . . .	76
г) Народная нравственность . . . . .	79
Свѣдѣнія о составѣ земской стражи и Лодзинской город- ской полиціи . . . . .	81
д) Тюремы, аресты и этапы . . . . .	85
е) Пожары . . . . .	91
ж) Различныя происшествія и народныя бѣдствія . . . . .	92

#### IV. Народное здравіе и общественное призрѣніе.

	стр.
а) Врачи . . . . .	92
б) Эпидеміи и эпизоотіи . . . . .	94
в) Насильственные и случайныя смерти . . . . .	95
г) Больницы . . . . .	97
д) Дома призрѣнія старцевъ . . . . .	101
е) Дѣтскіе пріюты . . . . .	102
ж) Благотворительныя общества . . . . .	104
з) Общество Краснаго Креста . . . . .	108

#### V. Народное просвѣщеніе.

а) Учебныя заведенія и народное образованіе . . . . .	109
б) Библиотеки, книжныя магазины и лавки, типографіи, литографіи, фотографіи и періодическія изданія . . . . .	122

#### VI. Крестьянское дѣло.

VII. Дѣятельность Петроковскаго Отдѣленія Крестьянскаго Поземельнаго Банка . . . . .	133
--	-----

#### Вѣдомости, приложенныя къ обзору губерніи.

- 1) О посѣвѣ и урожаѣ хлѣбовъ № 1.
- 2) О фабрикахъ и заводахъ № 2.
- 3) О состояніи постояннаго, непостояннаго и наличнаго населенія № 3а.
- 4) О движеніи постояннаго и непостояннаго населенія № 3б.
- 5) О движеніи постояннаго населенія № 3в.
- 6) О движеніи непостояннаго населенія № 3г.
- 7) О поступленіи сборовъ № 4.
- 8) О распредѣленіи недвижимокъ по городамъ и уѣздамъ № 4 лит. А.
- 9) О числѣ и родѣ преступленій № 5.
- 10) О пожарахъ № 6.
- 11) О числѣ насильственныхъ и случайныхъ смертей № 7.
- 12) О числѣ учебныхъ заведеній и учащихся № 8.
- 13) О доходахъ и расходахъ городскихъ кассъ № 9.
- 14) О состояніи запасныхъ капиталовъ городскихъ кассъ № 10.
- 15) О дѣятельности Петроковскаго Отдѣленія Крестьянскаго Поземельнаго Банка № 11 лит. а и № 11 лит. б.
- 16) О числѣ и оборотѣ торговыхъ предпріятій въ городахъ и уѣздахъ.
- 17) О приходѣ и расходѣ суммъ земскаго дорожнаго сбора.
- 18) Доходы съ божничныхъ кассъ.
- 19) Расходы божничныхъ кассъ.
- 20) О поступленіи доходовъ съ акциза.
- 21) О количествѣ вина и спирта оставшагося, поступившаго и израсходованнаго въ отчетномъ году.
- 22) О ввозѣ товаровъ черезъ Таможню.
- 23) О вывозѣ товаровъ.
- 24) Объ эпидемическихъ болѣзняхъ.
- 25) О повальныхъ болѣзняхъ на домашнихъ животныхъ.

# ОБЗОРЪ

## ПЕТРОКОВСКОЙ ГУБЕРНІИ

за 1895 годъ.

### Г Р А Н И Ц Ы .

Петроковская губернія расположена на западѣ Привислинскаго края и узкою полосою тянется съ сѣверо-востока къ юго-западу. Сѣверо-западную границу ея составляетъ губернія Калишская, сѣверо-восточную Варшавская, восточную Варшавская же, Радомская и Кѣлецкая, южную Австрійская имперія, западную Калишская губернія и Германская имперія. Естественными границами губернія въ нѣкоторыхъ мѣстахъ являются рѣки: Пилица, Варта, Просна, Брыница, Черная Пржемша и Бѣлая Пржемша. Площадь, занимаемая губерніей, представляетъ плоскую, возвышенную поверхность, разрѣзываемую Краковско-Велюнскимъ кражемъ на двѣ части. Кражъ этотъ входитъ въ губернію въ Бендинскомъ уѣздѣ вблизи посада Кромолова, затѣмъ продолжается около посадовъ Влодовице, Жарки и около дер. Бискупице переходитъ въ Ченстоховскій уѣздъ, который перерѣзываетъ вблизи посада Ольштынь, уѣзднаго города Ченстохова, посадовъ Клобуцко и Кржепице и тянется дальше по направленію уѣзднаго города Калишской губернія—Велюня. Кражемъ этимъ Петроковская губернія раздѣляется на двѣ части: сѣверо-восточную и юго-западную. Юго-западная часть губернія, именно почти весь уѣздъ Бендинскій и часть Ченстоховскаго, принадлежитъ къ богатому разнаго рода рудами Средне-Европейскому бассейну. Въ этой части губернія на осадкахъ Девонской системы находятся залежи каменноугольнаго періода. Сѣверо-восточная часть губернія, т. е. уѣздъ Новорадомскій, Петроковскій, Ласкій, Лодзинскій, Брезинскій, Равскій и часть Ченстоховскаго представляютъ по характеру своей поверхности продолженіе Привислинской равнины.

Въ административномъ отношеніи губернія дѣлится на 8 уѣздовъ, заключающихъ въ себѣ 11 городовъ и 151 гмину, изъ которыхъ 2 посадовъ и 38 смѣшанныхъ, остальные же 111 исключительно сельскія.

По уѣздамъ города, посады, гмины и селенія распредѣляются ниже-слѣдующимъ образомъ:

Названіе уѣздовъ.	Число городовъ		Число гмины.	Въ составѣ послѣднихъ	
	Уѣздныхъ.	Безуѣздныхъ.		Посадовъ.	Селеній.
Бендинскій . . . . .	1	—	19	8	191
Брезинскій . . . . .	1	1	15	5	296
Ласкій . . . . .	1	1	18	3	272
Лодзинскій . . . . .	1	1	20	5	223
Новорадомскій . . . . .	1	—	24	4	292
Петроковскій . . . . .	1	—	21	6	407
Равскій . . . . .	1	—	13	3	262
Ченстоховскій . . . . .	1	—	21	6	214
Итого . . . . .	8	3	151	40	2157

По имѣющимся въ Страховомъ отдѣленіи Губернскаго Правленія даннымъ число застрахованныхъ отъ огня каменныхъ и деревянныхъ строеній доходитъ до 286.940, незастрахованныхъ же считается 8.377.

Между уѣздами строенія эти распредѣляются слѣдующимъ образомъ:

	Число застрахованныхъ строеній		Число незастрахованныхъ строеній	
	Каменныхъ.	Деревянныхъ.	Каменныхъ.	Деревянныхъ.
Губ. г. Петроковъ . . . . .	1038	1344	49	73
Бендинскій уѣздъ . . . . .	7515	29100	511	354
Брезинскій уѣздъ . . . . .	1791	21455	240	1542
Ласкій уѣздъ . . . . .	2359	27401	112	962
Гор. Лодзь . . . . .	10178	4646	514	30
Лодзинскій уѣздъ . . . . .	13237	28351	596	495
Равскій уѣздъ . . . . .	1072	19359	30	189
Петроковскій уѣздъ . . . . .	2698	34674	55	582
Ченстоховскій уѣздъ . . . . .	5160	35591	183	678
Новорадомскій уѣздъ . . . . .	1954	38017	61	1121
Итого . . . . .	47002	239938	2351	6026

Слѣдовательно въ отчетномъ году во всей губерніи числилось всего 49,353 каменныхъ и 245,964 деревянныхъ строеній. Наибольшимъ числомъ каменныхъ строеній отличаются Бендинскій и Ченстоховскій уѣзды, что объясняется обиліемъ въ этихъ уѣздахъ известковаго бѣлаго камня, служащаго матеріаломъ при постройкѣ зданій.

Пространство, занимаемое Петроковскою губерніею, равняется 10810,4 квадратнымъ верстамъ.

Уѣзды по величинѣ площади располагаются въ нижеслѣдующемъ порядкѣ:

	Пространство въ квадратн. верстахъ.
1) Петроковскій . . . . .	1839,5
2) Новорадомскій . . . . .	1872,2
3) Ченстоховскій . . . . .	1689,2
4) Ласкій . . . . .	1228,3
5) Бендинскій . . . . .	1207,4
6) Равскій . . . . .	1147,3
7) Брезинскій . . . . .	984,1
8) Лодзинскій . . . . .	842,4
Вся губернія . . . . .	10810,4

## I. Естественныя и производительныя силы губерніи и экономическая дѣятельность ея населенія.

### а) Земледѣліе.

(Прилагается таблица № 1).

Зима 1894—95 года, отличавшаяся обиліемъ снѣга и постоянными морозами, можетъ быть причислена въ общемъ къ числу благопріятныхъ въ хозяйственномъ отношеніи, такъ что озимые посѣвы, довольно крѣпкіе съ осени, вышли большею частью изъ подъ снѣга въ удовлетворительномъ состояніи. Пострадали отъ обилія влаги только озимые хлѣба въ болѣе низменныхъ мѣстностяхъ. Распашка земли подъ яровые хлѣба и посѣвы ихъ начались въ концѣ Марта мѣсяца тоже при вполнѣ благопріятной теплой и сухой погодѣ, но послѣдовавшая засимъ засуха, выразившаяся въ отсутствіи теплыхъ весеннихъ дождей, столь необходимыхъ въ эту пору года, помѣшала всѣмъ вообще хлѣбнымъ всходамъ и росту травъ. Въ началѣ Іюня во всѣхъ хозяйствахъ начался покосъ клевера и косыба луговыхъ травъ. Работы эти шли вполнѣ успѣшно, не смотря на то, что въ началѣ ихъ замѣчалось рѣзкое пониженіе температуры при выпаденіи двухъ-трехъ незначительныхъ дождей, хорошо впрочемъ повліявшихъ на всю вообще растительность, въ особенности же на рожь, пшеницу и ячмень. Цвѣтеніе картофеля началось около 10 Іюня и оканчиваніе его произведено успѣшно. Работы по подготовкѣ полей къ озимымъ посѣвамъ и по вывозкѣ на поля удобрения приостановлены были на нѣкоторое время, такъ какъ рабочія руки необходимы были для сѣнокоса. Вслѣдствіе чрезвычайно сухой и жаркой погоды, продолжавшейся безъ перерыва около трехъ послѣднихъ недѣль Іюня мѣсяца, повсемѣстно въ губерніи приступили къ уборкѣ ржи, созрѣвшей раньше обыкновенно.

веннаго. Засуха особенно вредно повліяла на количество и качество зерна на песчаныхъ грунтахъ, каковыя преобладаютъ въ Новорадомскомъ и Ласкомъ уѣздахъ. Ржаной соломы было нѣсколько меньше прошлаго года, точно также было меньше собрано сѣна по первому покосу. Съ Юля началась дождливая и довольно холодная погода. Раньше посѣянный горохъ съ вполне развитыми стручками перенесъ засуху лучше позже посѣяннаго. Картофель подъ влияніемъ болѣе сырой и прохладной погоды въ то время, когда у него развиваются клубни, нѣсколько оживился. Уборка ржи съ полей раньше закончена въ Петроковскомъ, Брезинскомъ и Равскомъ уѣздахъ, гдѣ въ половинѣ Юля стояла жаркая и сухая погода, въ остальныхъ же 5 уѣздахъ перепадавшіе отъ времени до времени дожди помѣшали свозить рожь съ полей въ сараи и складывать ее въ скирды. Затѣмъ приступили къ уборкѣ ишеницы, ячменя, а въ нѣкоторыхъ мѣстностяхъ гороха и овса. Послѣдній былъ хуже въ Ласкомъ и Бендинскомъ уѣздахъ. Во всякомъ случаѣ, перепадавшіе въ первой половинѣ Юля дожди много поправили состояніе яровыхъ хлѣбовъ и главнымъ образомъ благотворно повліяли на произрастаніе картофеля, огородныхъ овощей и полевыхъ корнеплодовъ, изъ которыхъ въ болѣе плохомъ состояніи находились свекла и морковь. Вторичное окапываніе картофеля и очистка капусты отъ сорныхъ травъ, равно какъ вторичное вспахиваніе полей подъ озимые посѣвы, закончены успѣшно. Уборка озимыхъ посѣвовъ произведена повсемѣстно при благопріятной погодѣ и, хотя урожай зерна былъ средній, но соломы оказалось гораздо меньше, чѣмъ въ прошломъ году. Изъ яровыхъ посѣвовъ окончена удачно уборка ячменя и овса; гречиха и просо дали средній урожай только по Ласкому и Ченстоховскому, по Новорадомскому же, Равскому, Петроковскому, Бендинскому и Брезинскому нѣсколько ниже средняго, а по Лодзинскому даже гораздо ниже. Въ началѣ Августа проходили частые дожди и температура понизилась, что вызвало улучшеніе корнеплодовъ, а особенно картофеля, въ Бендинскомъ и Брезинскомъ уѣздахъ. Второму покосу луговъ погода вполне благопріятствовала, но отсутствіе дождей съ первыхъ чиселъ Августа по 2 Сентября задержало посѣвъ озимыхъ хлѣбовъ. Къ этимъ посѣвамъ въ концѣ Августа приступили только въ болѣе крупныхъ хозяйствахъ. Со 2 Сентября температура рѣзко понизилась и пошли дожди. Урожай сѣна по второму покосу только въ Бендинскомъ уѣздѣ былъ выше средняго, въ остальныхъ же ниже. Капуста много пострадала отъ гусеницы чрезмѣрно разившейся въ Августѣ вслѣдствіе долговременной засухи, и урожай ея поэтому былъ ниже средняго. Уборка сѣна по второму покосу и садовыхъ плодовъ, а также посѣвы озимыхъ хлѣбовъ своевременно были кончены. Сборъ картофеля, моркови и свеклы произведенъ успѣшно; поля для яровыхъ посѣвовъ будущаго 1896 года въ надлежащее время вспаханы. Озимые посѣвы на тотъ же годъ произведены своевременно при довольно благопріятной погодѣ и всѣ всходы въ настоящее время находятся въ удовлетворительномъ состояніи.

Вообще же урожай озимыхъ и яровыхъ хлѣбовъ и картофеля по Петроковской губерніи въ 1895 году представляется въ слѣдующемъ видѣ:

Названіе уѣздовъ.	Посѣяно четвертей			Собрано четвертей		
	Озимыхъ хлѣбовъ.	Яровыхъ.	Картофеля.	Озимыхъ.	Яровыхъ.	Картофеля.
Бендинскій . . .	25465	28504	104504	92386	91025	466337
Брезинскій . . .	26004	19049	59472	116962	59900	254570
Ласкій . . . . .	32323	42307	42307	158610	134720	311000
Лодзинскій . . .	23635	19919	52153	95868	65024	260029
Новорадомскій . .	42091	37909	114662	220192	193474	642469
Петроковскій . . .	43110	40864	111392	119130	171450	533001
Равскій . . . . .	29668	23769	54725	135682	107860	260584
Ченстоховскій . .	28619	31198	98768	119908	129978	622237
Итого . . . . .	250915	243519	637983	1058738	953431	3350227
Въ 1894 году . . .	260723	261540	673216	1093340	1205687	2809327

Изъ этой таблицы видно, что посѣвъ озимыхъ, яровыхъ хлѣбовъ и картофеля въ отчетномъ году былъ произведенъ въ меньшихъ размѣрахъ, именно: озимыхъ на 9.808, яровыхъ на 18.210 и картофеля на 35.233 чет-верти противъ 1894 года. Это обстоятельство, въ виду малаго уменьшения засѣянной площади, можетъ быть объяснено только низкими цѣнами на зерно и картофель во время посѣвовъ въ 1894 году, сравнительно съ такими же цѣнами въ соответствующій періодъ времени отчетнаго года.

Въ частности по роду хлѣбовъ сборъ посѣвовъ по уѣздамъ представ-ляется въ слѣдующемъ видѣ:

Уѣзды.	Озимыхъ хлѣбовъ			Яровыхъ хлѣбовъ						Итого.
	Ржи.	Пшени-цы.	Итого.	Пшени-цы.	Ржи.	Ячменя.	Гречи-хи.	Овса.	Остатки яровыхъ хлѣбовъ.	
Бендинскій . . .	82502	9884	92386	1679	1797	35317	1161	47676	3295	91025
Брезинскій . . .	106008	10954	116962	—	57	13742	1765	41408	2928	59900
Ласкій . . .	127190	31420	158610	25	580	30200	3015	93100	7800	134720
Лодзинскій . . .	88678	7190	95868	—	210	8871	1572	47023	7348	134720
Новорадомскій . . .	180266	39926	220192	—	969	62916	6274	110250	13065	193474
Петроковскій . . .	85469	33661	119130	6	175	46272	4721	99761	20515	171450
Равскій . . .	123254	12428	135682	—	1958	21767	1679	72399	10057	107860
Ченстоховскій . . .	108659	11249	119908	—	2047	30375	2969	87312	7275	129978
Итого . . .	902026	156712	1058738	1710	7793	249460	23156	598929	72283	953431

Изъ сопоставленія обѣихъ вышеприведенныхъ таблицъ оказывается, что урожаи озимыхъ хлѣбовъ въ отчетномъ году во всей губерніи былъ самъ 4,2, яровыхъ самъ 3,9 и картофеля самъ 5,2. Сравнивая эти цифры съ таковыми же за 1894 годъ, увидимъ, что урожаи озимыхъ хлѣбовъ остались безъ измѣненія, яровыхъ уменьшились на 0,7 (въ 1894 г. былъ самъ 4,6), а картофеля увеличился на 0,7 (въ 1894 г. былъ самъ 4,5). Лучшій урожай озимыхъ и яровыхъ хлѣбовъ былъ въ Новорадомскомъ уѣздѣ (5,2 и 5,1); хуже другихъ уѣздовъ въ этомъ отношеніи были: по озимымъ хлѣбамъ Бендинскій (3,6) и Петроковскій (2,7), по яровымъ же Брезинскій (3,1) и тотъ же Бендинскій (3,1). Нѣсколько въ иномъ порядкѣ располагаются уѣзды по высотѣ урожая картофеля: Ласкій самъ 7,3, Ченстоховскій—6,2, Новорадомскій—5,6, Лодзинскій—5,0, Равскій—4,7, Петроковскій—4,7, Бендинскій—4,4, Брезинскій—4,2.

Среднія цѣны на хлѣбные продукты во всей губерніи въ отчетномъ году слабо измѣнились сравнительно съ таковыми же въ прошломъ, какъ это видно изъ нижеслѣдующей таблицы:

За четверть.	Весною.				Осенью.			
	1892	1893	1894	1895	1892	1893	1894	1895
	Р у б л и и к о п ѣ й к и.							
Пшеницы . . .	13 96	10 8	8 55	8 54	10 36	9 44	8 14	8 —
Ржи . . .	11 49	7 51	6 10	6 11	7 61	6 96	5 83	6 3
Ячменя . . .	8 61	6 53	5 46	5 47	6 63	6 6	5 22	5 36
Гречи . . .	9 29	7 68	6 60	6 94	7 88	6 96	6 64	6 94
Гороха . . .	13 34	10 35	8 93	8 80	10 69	9 51	8 87	8 80
Овса . . .	5 59	5 48	4 63	4 75	5 1	5 4	4 32	5 2
Картофеля . . .	4 23	3 9	2 —	2 65	2 56	1 96	2 40	2 13

Въ частности по уѣздамъ наиболѣе низкія цѣны на хлѣбъ были въ Новорадомскомъ и Равскомъ уѣздахъ, наиболѣе же высокія въ Ченстоховскомъ, Лодзинскомъ и отчасти Бендинскомъ, что вполне можетъ быть

объяснено земледѣльческимъ по преимуществу характеромъ первыхъ и промышленно-фабричнымъ послѣднихъ.

При всѣхъ работахъ, относящихся къ земледѣлію, недостатка въ рабочихъ въ губерніи не ощущалось и по большей части на такого рода работы нанималось мѣстное или безземельное или малоземельное сельское населеніе. Заработная плата, получаемая ими въ этихъ случаяхъ, была слѣдующая:

	На собственномъ продовольствіи.	На продовольствіи нанимателя.
1) Во время посѣва:		
а) конному { съ одною лошадыю . . . . .	1 руб. 55 коп.	1 руб. 25 коп.
рабочему { съ двумя лошадыми . . . . .	2 " 65 "	2 " 7 "
б) пѣшему { работнику . . . . .	— " 41 "	— " 30 "
{ работницѣ . . . . .	— " 30 "	— " 21 "
2) Во время сѣнокоса:		
а) конному { съ одною лошадыю . . . . .	1 руб. 59 коп.	1 руб. 30 коп.
рабочему { съ двумя лошадыми . . . . .	2 " 70 "	2 " 13 "
б) пѣшему { работнику . . . . .	— " 50 "	— " 37 "
{ работницѣ . . . . .	— " 33 "	— " 24 "
3) Во время жатвы:		
а) конному { съ одною лошадыю . . . . .	1 руб. 78 коп.	1 руб. 44 коп.
рабочему { съ двумя лошадыми . . . . .	2 " 88 "	2 " 30 "
б) пѣшему { работнику . . . . .	— " 58 "	— " 42 "
{ работницѣ . . . . .	— " 40 "	— " 30 "

Такимъ образомъ заработки земледѣльческихъ рабочихъ въ отчетномъ году остались почти такими же, какими были въ 1894 году. Какъ и тогда они достигали наивысшихъ размѣровъ во время жатвы для конныхъ рабочихъ (2 р. 88 к. и 1 р. 78 к.) и были наиболѣе низки во время посѣва для пѣшихъ работника и работницы (41 к. и 30 к.). Что касается колебанія высоты заработковъ по уѣздамъ, то и здѣсь имѣла вліяніе степень развитія фабрично-заводской промышленности. Максимальными величинами заработной платы при всякаго рода полевыхъ работахъ выдѣляются Лодзинскій и Бендинскій уѣзды, въ которыхъ во время жатвы конный рабочий зарабатывалъ отъ 3 р. 25 к. до 3 р. 60 к., во время же посѣва пѣшіе работникъ и работница—отъ 70 до 55 коп., т. е. заработки ихъ были около 40% выше среднихъ для всей губерніи.

Наименьшею заработной платою пользовались земледѣльческіе рабочіе въ Ласкомѣ и Равскомѣ уѣздахъ, гдѣ конный рабочий съ одною лошадыю получалъ 1 р. 10 к. поденно, при средней заработной платѣ по губерніи—1 р. 44 коп., т. е. почти на 30% мевѣе; во время же посѣва поденная плата понижалась еще болѣе, доходя въ обоихъ этихъ уѣздахъ до 20 коп. для пѣшаго работника и 15 коп. для такой же работницы. Сравнивая всѣ уѣзды Петровской губерніи по количеству находящихся въ нихъ фабрикъ и заводовъ и числу рабочихъ на сихъ послѣднихъ, мы увидимъ, что первое мѣсто въ этомъ отношеніи занимаютъ въ губерніи Лодзинскій и Бендинскій уѣзды (въ первомъ на 711 промышленныхъ заведеніяхъ числится 51,986 рабочихъ, во второмъ же на 202 фабрикахъ и заводахъ работаетъ 36,428 человекъ), послѣднее же Равскій и Ласкій (въ первомъ на 133 фабрикахъ и заводахъ находятъ заработки 448 человекъ, во второмъ же при 141 промышленномъ заведеніи работаетъ 4557 человекъ), что вполне и объясняетъ причину сравнительной высоты поденной платы земледѣльческихъ рабочихъ въ первыхъ двухъ уѣздахъ и низкій уровень ея въ послѣднихъ.

Урожай сѣна въ губерніи выражается слѣдующими данными:

Название уѣз- довъ.	Количество десятинъ сѣнокосныхъ луговъ		Количество пудовъ собраннаго сѣна		
	Одно- косныхъ.	Двуко- сныхъ.	По 1-му поосу.	По 2-му поосу.	Всего.
Бендинскій . . .	8068	5751	634700	241333	876033
Брезинскій . . .	3239	2477	205580	69538	275118
Ласкій . . . . .	11000	11000	770000	600000	1370000
Лодзинскій . . .	4750 <sup>1</sup> / <sub>2</sub>	3245	400910 <sup>1</sup> / <sub>2</sub>	161216	562126 <sup>1</sup> / <sub>2</sub>
Новорадомскій	16292	12348 <sup>1</sup> / <sub>2</sub>	1544789	515000	2059789
Петроковскій . .	10970	9381	905945	284632	1190577
Равскій . . . . .	6525 <sup>1</sup> / <sub>2</sub>	5569 <sup>1</sup> / <sub>2</sub>	377841	153029	530870
Ченстоховскій . .	9126	6628	1075580	238724	1314304
Въ губерніи . .	69971	56400	5915345 <sup>1</sup> / <sub>2</sub>	2263472	8178817 <sup>1</sup> / <sub>2</sub>

Изъ этой таблицы оказывается, что сравнительно съ 1894 годомъ пространство сѣнокосныхъ луговъ немного уменьшилось. Количество пудовъ собраннаго сѣна въ отчетномъ году тоже меньше 1894 года. Обстоятельство это отчасти можно объяснить уменьшеніемъ пространства луговъ, отчасти бывшей нѣсколько разъ въ году засухой, вредно отразившейся на луговой травѣ, особенно въ мѣстахъ болѣе возвышенныхъ. Разсматривая уменьшеніе количества собраннаго сѣна по уѣздамъ, легко можно замѣтить, что особенно уменьшилось оно въ уѣздахъ Бендинскомъ и Ченстоховскомъ, поверхность которыхъ расположена выше надъ уровнемъ моря. Не смотря на то, что въ 1895 году сѣна собрано на 615,000 пудовъ менѣе противъ 1894 года, но и этого количества всетаки будетъ достаточно для нуждъ мѣстнаго населенія, такъ какъ въ нѣкоторыхъ уѣздахъ губерніи въ плодотворную систему обработки полей вошло искусственное травосѣяніе, дающее возможность дополнить недостающее количество луговаго сѣна клеверомъ, выкою, люцерною и проч.

#### Скотоводство.

По даннымъ за 1895 годъ въ губерніи числилось разнаго рода скота (за исключеніемъ телятъ, число которыхъ доходитъ до 44,479) 654,812 головъ, въ томъ числѣ:

Лошадей . . . . .	119713
Рогатаго скота . . . . .	235476
Овецъ простыхъ . . . . .	91422
„ тонкорунныхъ . . . . .	133152
Козъ . . . . .	1477
Свиней . . . . .	73572
Итого . . . . .	654812.

При сравненіи этихъ данныхъ съ таковыми же за 1894 годъ оказывается, что въ то время какъ число лошадей въ губерніи увеличилось на 6,075 головъ и число рогатаго скота на 3,589, число овецъ уменьшилось на 12,396 и свиней на 3,187 головъ. Уменьшеніе числа овецъ вызвано вѣроятно паденіемъ цѣны на шерсть, свиней же нѣкоторымъ вздорожаніемъ картофеля и тоже сильнымъ пониженіемъ цѣны на свиное мясо. Эти измѣненія въ количествѣ домашнихъ животныхъ вообще въ губерніи повлекли за собой то, что въ то время какъ въ 1894 году на 100 жителей наличнаго населенія губерніи приходилось 9,2 лошадей, 18,8 головъ рогатаго скота, 19,2 овечьи и 6,2 свиней, въ отчетномъ году приходится 8,9 лошадей, 18,2 рогатаго скота, 17,3 овечьи и 5,6 свиней.

По роду владельцев скот в губернии распределяется следующим образом:

Наименование скота.	У городских жителей.	У дворянских владельцев.	У крестьянского населения.		
			Посадского.	Сельского.	Итого.
Лошадей . . . . .	8,155	23,017	5,700	82,841	88,541
Рогатого скота . . . . .	4,296	36,931	10,117	184,133	194,260
Овцы простых . . . . .	1,318	26,204	1,811	62,089	63,900
в товарных . . . . .		133,152	"	"	"
Козь . . . . .	564	125	402	386	788
Свиной . . . . .	3,899	10,432	3,769	55,472	59,241
Итого . . . . .	18,231	229,861	21,799	384,921	406,720

Из этой таблицы видно, что крестьянскому населению принадлежит 62,1% всего количества скота в губернии, крупным землевладельцам — 35,08%, городским же жителям только 2,7. Разведением товарных овец занимаются только крупные землевладельцы, крестьяне же

Наименование угодья.	Число усадеб не-включенных				Число усадеб включенных															
					По 1. галсту.		По 2.		По 3.		По 4.									
	Рогатого скота.	Лошадей.	Овец.	Рогатого скота.	Лошадей.	Овец.	Лошадей.	Овец.	Лошадей.	Овец.	Лошадей.	Овец.	Лошадей.	Овец.	Лошадей.	Овец.	Лошадей.	Овец.		
Белоземский . . . . .	12962	2338	4802	9471	11405	4501	5543	2333	646	2881	1776	481	164	1903	97	41	49	1090	18	21
Брянский . . . . .	6400	375	1061	3670	4609	1954	2160	3841	600	1790	1909	779	608	1100	800	231	520	1111	146	
Давыдский . . . . .	19084	1093	4566	7811	9934	2979	3776	1839	95	3236	634	443	1643	132	109	179	821	30	16	
Домнинский . . . . .	7419	338	1066	3184	4114	1445	2731	1858	221	1710	1659	556	379	1974	465	197	139	583	85	126
Новгородский . . . . .	12622	1774	4154	8695	9832	5180	5895	4381	1991	3698	4150	1773	2939	437	309	733	1293	191	79	
Петровский . . . . .	13401	791	3341	4987	5292	4891	5455	6895	3987	3927	3153	1649	2387	1691	941	800	149	957	384	
Рассейский . . . . .	6261	684	2556	3437	3497	1652	3246	1714	97	1397	1075	1626	628	1113	319	673	631	68	220	
Черемисиновский . . . . .	13008	1487	5114	7095	10610	4116	5236	3114	571	4167	2925	979	972	1945	470	191	432	1037	145	
Итого . . . . .	84941	11480	32023	47705	59907	26382	34579	23889	4954	44936	17445	9602	6919	18330	2167	9055	3444	7438	834	1144

Из этого рода составлений ясно видно, что наибольшее число крестьянских усадеб в губернии является только одному крупному и по преимуществу усадьб, т. е. в Рыльском и Брянском, из-то время как в Белоземском и Домнинском усадьб, вообще промышленных, усадеб без скота встречается гораздо больше. За то в г-хъ же усадьб чаще встречается скот, а именно: в усадьбах 5, 6, 7, 8, 9, 10 и даже свыше 10 штукими скотом, т. е. редком с количеством скота на фабриках и заводах и скота, т. е. редком с количеством скота в этих усадьбах встречается скот, и вновь обеспеченные крупными и мелкими скотами.

держат только простых овец. У крестьян же степень обеспечения скотом, столь необходимыми из них земледельческому быту для жизни скотом, так как искусственным удобрением они в губернии почти никак не пользуются, характеризуется по уздам следующим данными:

На 100 десятин удобной крестьянской земли приходится:									
Лошадей.	Рогатого скота.	Овец и коз.	Свиной.	Всего скота с переводом малых на крупный.					
Белоземский . . . . .	23,3	Белоземский . . . . .	64,0	Рассейский . . . . .	58,6	Петровский . . . . .	18,2	Домнинский . . . . .	17,9
Брянский . . . . .	21,1	Брянский . . . . .	62,0	Рассейский . . . . .	18,0	Рассейский . . . . .	18,3	Белоземский . . . . .	17,5
Давыдский . . . . .	20,8	Давыдский . . . . .	60,0	Новгородский . . . . .	17,7	Петровский . . . . .	18,5	Петровский . . . . .	17,1
Новгородский . . . . .	20,0	Новгородский . . . . .	62,5	Черемисиновский . . . . .	15,2	Черемисиновский . . . . .	16,9	Черемисиновский . . . . .	17,3
Петровский . . . . .	18,0	Петровский . . . . .	63,0	Черемисиновский . . . . .	15,7	Черемисиновский . . . . .	12,7	Давыдский . . . . .	16,6
Рассейский . . . . .	23,0	Рассейский . . . . .	62,0	Черемисиновский . . . . .	14,2	Черемисиновский . . . . .	11,0	Черемисиновский . . . . .	15,6
Черемисиновский . . . . .	14,2	Черемисиновский . . . . .	59,0	Давыдский . . . . .	14,8	Давыдский . . . . .	9,5	Черемисиновский . . . . .	15,7
Рассейский . . . . .	13,2	Рассейский . . . . .	59,1	Домнинский . . . . .	14,0	Белоземский . . . . .	6,5	Рассейский . . . . .	16,2

Таким образом наиболее обеспечены скотом крестьяне хозяйства в Домнинском и Белоземском уездах, что по всей вероятности происходит от большой обеспеченности в материальном отношении в этих уездах крестьян вообще, а именно: возможность почти круглый год пользоваться восторными работками на фабриках и заводах. Менее других в этом отношении обеспечены крестьяне в Рыльском уезде, где на 100 десятин удобной крестьянской земли приходится только 50 штук рогатого скота.

Еще рельефнее обнаруживается степень обеспеченности крестьянского населения губернии скотом в следующем таблице:

Наименование угодья.	Число усадеб не-включенных										Число усадеб включенных														
											По 1. галсту.		По 2.		По 3.		По 4.								
	Рогатого скота.	Лошадей.	Овец.	Рогатого скота.	Лошадей.	Овец.	Лошадей.	Овец.	Лошадей.	Овец.	Лошадей.	Овец.	Лошадей.	Овец.	Лошадей.	Овец.	Лошадей.	Овец.	Лошадей.	Овец.	Лошадей.	Овец.			
Белоземский . . . . .	19	613	11	8	17	906	7	18	12	81	6	1	11	26	61	1	1	1	1	84	12291	7300	2991	367	
Брянский . . . . .	230	200	42	43	219	1804	15	201	190	100	16	56	56	56	56	56	56	56	56	6024	4729	3791	1781	889	
Давыдский . . . . .	41	209	5	15	85	1161	4	15	10	60	4	11	11	11	11	11	11	11	11	11	11	11	11	11	11
Домнинский . . . . .	756	256	2914	29	230	305	84	143	18	11	11	11	11	11	11	11	11	11	11	47	6741	4500	3679	379	
Новгородский . . . . .	309	671	17	18	51	1611	7	17	17	17	17	17	17	17	17	17	17	17	17	11	11	11	11	11	11
Петровский . . . . .	633	571	49	1412	268	4419	17	29	58	188	126	7	6	18	18	18	18	18	18	18	18	18	18	18	18
Рассейский . . . . .	629	804	12	79	368	173	6	53	20	1544	20	1	1	1	1	1	1	1	1	1	1	1	1	1	1
Черемисиновский . . . . .	466	474	23	61	20	186	6	10	121	104	18	87	72	7	80	36	1	1	1	1	1	1	1	1	1
Итого . . . . .	2380	3235	148	2000	1566	15589	200	390	849	23	100	436	18	22	138	200	23	23	23	107	107	107	107	107	107

Вообще в губернии чаще всего встречается крестьянские усадеб, и по две овец. Таким же распределением скота замечено и в 1894 году, за исключением овец, которых в этом году большею частью крестьяне имели по три штуки. Такое явление очевидно, как упомянутое выше, может быть объяснено следующими данными на шерсть из отсылаемых году и таким же путем на простое грубого сукна, употребляемого крестьянами для верхней одежды, для домашнего производства которого они собственно и держат простых овец. Свиной же скоту большого спроса на них в Германии, следовательно область и потому разводится в губернии повсеместно, особенно же разведением этого рода

домашних животных занимаются крестьяне Петроковского уезда. Птицеводством крестьянское население Петроковской губернии занимается в небольших размерах, откармливая курь, уток и гусей или для своих надобностей, или для продажи на ярмарках в ближайших городах. Особенно легко продают крестьяне перья гусей, которые охотно скупаются евреями.

### Садоводство.

Площадь под садами в губернии равна 2,229 десятинам. По уездам она распределена следующим образом:

Петровский . . . . .	485 д.
Ченстоховский . . . . .	375 д.
Лодзинский . . . . .	360 д.
Брезинский . . . . .	328 д.
Новорадомский . . . . .	267 д.
Равский . . . . .	252 д.
Лаский . . . . .	150 д.
Вендинский . . . . .	12 д.
Во всей губернии . . . . .	2229 д.

В этих садах разводят преимущественно фруктовые деревья, как то: яблони, груши, сливы и вишни самых обыкновенных сортов. Сами владельцы по большей части ими не занимаются, а сдают их в аренду евреям. Больше обширных садов, занимающих пространство от 1 до 6 десятин, в губернии насчитывается 356. Наиболее обширный фруктовый сад находится в имении Юльянов, гмины Радогощь, Лодзинского уезда, дающий владельцу 2,500 рублей ежегодного дохода. Другой несколько меньший сад имется в гор. Ченстохов при школе садоводства г. Завады, доходность коего простирается до 1,600 рублей в год. Мелкие сады из нескольких десятков фруктовых деревьев разбивают возле своих жилищ очень часто немцы-колонисты (Лаский уезд), туземцы же очень редко и то для противодѣйствия распространению пожара, а не для извлечения какого-либо дохода. Последнего рода палисадники встречаются чаще всего в Ласком и Петроковском уездах.

### Распределение земель в губернии.

В Петроковской губернии в отчетном году принадлежало земли:

Казнь . . . . .	57166 д.	1331 кв. с.
Церквямъ и училищамъ . . . . .	1553 д.	
Крестьянамъ . . . . .	485696 $\frac{1}{2}$ д.	
Помѣщикамъ (дворской) . . . . .	473717 д.	
Городамъ и посадамъ . . . . .	49797 $\frac{1}{2}$ д.	

Таким образом главными поземельными собственниками в губернии являются помещики, как представители крупного землевладения, и крестьяне—мелкого. Крестьянское землевладение может быть определено числом десятин, приходящимся на одну усадьбу, владелец которой занимается хлебопашеством. По этого рода данным уезды располагаются в следующем порядке:

Равский . . . . .	7,9	(всей земли 52.830 д.)
Брезинский . . . . .	7,5	( " 48.202 д.)
Петровский . . . . .	6,0	( " 80.009 д.)
Ченстоховский . . . . .	6,3	( " 86.052 д.)
Лодзинский . . . . .	5,6	( " 41.586 $\frac{1}{2}$ д.)
Лаский . . . . .	5,1	( " 51.931 д.)
Новорадомский . . . . .	4,9	( " 73.772 д.)
Вендинский . . . . .	4,1	( " 51.314 д.)

Слѣдовательно наибольшее пространство земли приходится на крестьянскія усадьбы въ Равскомъ и Брезинскомъ уѣздахъ, наименьшее же въ Новорадомскомъ и Бендинскомъ. Земля же, принадлежащая помѣщикамъ, распределяется по уѣздамъ слѣдующимъ образомъ:

Новорадомскій . . . . .	101,039 д.
Петроковский . . . . .	84,800 д.
Ласкій . . . . .	76,024 д.
Ченстоховскій . . . . .	59,459 д.
Равскій . . . . .	49,163 д.
Бендинскій . . . . .	41,322 д.
Брезинскій . . . . .	34,900 д.
Лодзинскій . . . . .	27,010 д.

Во всей губерніи . 473,717 д.

Сравнивая эти два вида землевладѣнія, можно усмотрѣть, что крупное преимущественно встрѣчается въ Новорадомскомъ, Ласкомъ и въ очень небольшой степени въ Петроковскомъ, въ остальныхъ же уѣздахъ преобладаютъ мелкіе землевладѣльцы, т. е. крестьяне-собственники.

Въ сельско-хозяйственномъ отношеніи земли той и другой категоріи владѣльцевъ распределяются такимъ образомъ:

У ѣ з д ы .	Общее количество земли въ десятинахъ.	Изъ общаго количества земли				На 100 десятинъ общаго количества земли приходится			
		Пахатной.	Лѣсной площа-ди.	Луговъ, выго-новъ и осѣ-ной неудобной земли.	Неудобной (болото, песок).	Пахатной.	Лѣсной площа-ди.	Луговъ, выго-новъ и осѣ-ной земли.	Неудобной.
<b>Ласкій.</b>									
Крестьянской	51931	48248	961	1989	733	92,91	1,85	3,83	1,41
Дворской . . .	76024	43766	21176	4162	6920	57,23	27,69	6,03	9,05
Итого . . . . .	127955	92014	22137	6151	7653				
<b>Равскій.</b>									
Крестьянской	52830	44575	1600	5064	1591	84,37	3,02	9,58	3,01
Дворской . . .	49163	34347	7064	6078	1974	69,86	14,36	12,36	3,40
Итого . . . . .	101993	78922	8664	11142	3265				
<b>Новорадомскій.</b>									
Крестьянской	73772	52468	3001	14907	3396	8,12	4,06	20,20	4,60
Дворской . . .	101039	49016	33259	13607	5157	48,51	32,91	13,46	5,10
Итого . . . . .	174811	101484	36260	28514	8553				
<b>Бендинскій.</b>									
Крестьянской	51314	31298	8749	8437	2830	60	17	16	5
Дворской . . .	41322	17554	16046	4306	3416	42	38	10	8
Итого . . . . .	92636	48852	24795	12743	6246				
<b>Брезинскій.</b>									
Крестьянской	48202	41977	416	3709	2100	87,0	0,7	7,6	4,3
Дворской . . .	34900	23572	7099	2842	1387	67,5	20,3	8,1	3,9
Итого . . . . .	83102	65549	7515	6551	3487				
<b>Лодзинскій.</b>									
Крестьянской	41586½	35342	116	4694½	1434	85,2	0,2	11,2	3,4
Дворской . . .	27010	15490	7054	3407	1059	57,4	26,1	12,6	3,9
Итого . . . . .	68596½	50832	7170	8101½	2493				
<b>Ченстоховскій.</b>									
Крестьянской	86052	60397	2060	18019½	5575½	70,19	2,39	20,98	6,48
Дворской . . .	59459	27439	24196	5783	2041	46,15	40,69	9,73	3,43
Итого . . . . .	145511	87836	26256	23802½	7616½				
<b>Петроновскій.</b>									
Крестьянской	80009	64750	4221	10114	924	79,93	5,21	13,48	1,13
Дворской . . .	84800	36717	23908	17000	7175	43,29	23,15	21,32	8,46
Итого . . . . .	164809	101467	28129	27114	8099				
<b>И Т О Г О .</b>									
Крестьянской	485696½	379055	21124	66934	18583½	78,14	4,2	13,7	3,8
Дворской . . .	473717	247901	133802	57185	28829	52,34	29,5	12,7	6,8
<b>А В С Е Г О . . .</b>	<b>959413½</b>	<b>626956</b>	<b>160926</b>	<b>124119</b>	<b>47412½</b>				

Казенной земли больше всего находится въ Ченстоховскомъ и Равскомъ уѣздахъ, въ первомъ 16,854, во второмъ 11,710 дес., что происходитъ отъ того, что въ казенныя земли въ этихъ уѣздахъ вошли собственные Его Величества имѣнія: въ первомъ Острова, а во второмъ часть Ловичскаго Княжества. Остальные же уѣзды по пространству находящейся въ нихъ казенной земли располагаются въ слѣдующемъ порядкѣ.

Бендинскій . . . . .	8,444 д.	
Брезинскій . . . . .	6,007 "	1331 кв. саж.
Петроковскій . . . . .	5,890 "	
Новорадомскій . . . . .	4,218 "	
Ласкій . . . . .	3,670 "	
Лодзинскій . . . . .	373 "	
Во всей губерніи . . . . .	57,166 д.	1331 кв. саж.

Земли эти большею частью находятся подъ лѣсами и только небольшіе участки ихъ представляютъ пахатныя поля.

Церковныя и училищныя земли распределяются по уѣздамъ нижеслѣдующимъ образомъ:

Петроковскій . . . . .	320 десят.
Новорадомскій . . . . .	229 "
Лодзинскій . . . . .	208 "
Ченстоховскій . . . . .	189 "
Брезинскій . . . . .	177 "
Ласкій . . . . .	162 "
Равскій . . . . .	139 "
Бендинскій . . . . .	129 "
Во всей губерніи . . . . .	1553 десят.

Немного большія пространства земли принадлежать городамъ и посадамъ:

Въ Ченстоховскомъ уѣздѣ . . . . .	8,647	десят.
„ Бендинскомъ „ . . . . .	8,283	„
„ Новорадомскомъ „ . . . . .	6,917	„
„ Брезинскомъ „ . . . . .	5,593	„
„ Ласкомъ „ . . . . .	5,479	„
„ Петроковскомъ „ . . . . .	5,005	„
„ Лодзинскомъ „ . . . . .	4,979 <sup>1</sup> / <sub>2</sub>	„
„ Равскомъ „ . . . . .	4,894	„
Во всей губерніи . . . . .	49,797 <sup>1</sup> / <sub>2</sub>	десят.

### Лѣсоводство.

По уѣздамъ лѣса, принадлежаніе частнымъ владѣльцамъ, крестьянамъ, городамъ и обществамъ, распределяются слѣдующимъ образомъ:

Названіе уѣзда.	Владѣльчскіе лѣса.	Крестьянскіе.	Городскіе и общественыя.	Итого.
Бендинскій . . . . .	15849	4436	1589	21874
Брезинскій . . . . .	9571	416	—	9987
Ласкій . . . . .	21176	961	133	22270
Лодзинскій . . . . .	7054	116	1222	8392
Новорадомскій . . . . .	33259	3001	2085	38345
Петроковскій . . . . .	23908	4221	944	29073
Равскій . . . . .	7064	1600	597	9261
Ченстоховскій . . . . .	24196	896	1162	26254
Итого . . . . .	142077	15647	7732	165456

Такимъ образомъ частнымъ владѣльцамъ наибольше лѣсовъ принадлежитъ въ Новорадомскомъ уѣздѣ, затѣмъ въ Ченстоховскомъ и Петроковскомъ, наименѣе же въ Лодзинскомъ и Равскомъ.

Къ 1-му Января 1896 года общая площадь лѣсовъ, состоящихъ въ вѣдѣніи казеннаго лѣснаго управленія, опредѣлилась въ . . . 69259,56 дес.

Распредѣленіе лѣсовъ по праву собственности и по ихъ назначенію, опредѣлившееся къ 1-му Января 1896 года, видно изъ нижеслѣдующихъ цифръ:

1) Лѣса, принадлежащіе казнѣ всецѣло . . . . .	53013,24 дес.
2) Лѣса, состоящіе въ спорѣ между казною и частными лицами . . . . .	209 дес.
3) Лѣса, присвоенные къ постороннимъ вѣдомствамъ . . . . .	2,25 дес.
4) Лѣса маіоратные, состоящіе въ администраціи казеннаго лѣснаго управленія . . . . .	3815,82 дес.
5) Лѣса маіоратные, состоящіе подъ наблюденіемъ казеннаго лѣснаго управленія . . . . .	10492,75 дес.
6) Лѣса частные, проданные на условіяхъ веденія въ нихъ правильнаго лѣснаго хозяйства . . . . .	1726,5 дес.

По сравненію съ данными предшествовавшаго года, въ отчетномъ году произошло увеличеніе площади лѣсовъ, принадлежащихъ маіоратовладѣльцамъ (п. 5) на 1,5 дес.

Общая площадь угодій къ 1-му Января 1896 года опредѣлилась въ . . . . .	2186,64 дес.
въ томъ числѣ заключалось 18 оброчныхъ статей пространствомъ . . . . .	233,02 дес.
и земельныхъ надѣловъ лѣсничихъ, ихъ помощниковъ и лѣсной стражи . . . . .	1953,62 дес.

Оброчныя статьи по качеству распредѣлялись слѣдующимъ образомъ:

- земельныхъ 8;
- разработокъ въ вѣдрахъ земли 6;
- усадебныхъ участковъ 3;
- подъ подъездною желѣзной дорогой 1.

Земельные надѣлы лѣсничихъ, помощниковъ ихъ и лѣсной стражи распредѣлялись въ такомъ видѣ:

а) лѣсничихъ (7 человекъ) . . . . .	205,20 дес.
б) помощниковъ лѣсничихъ (10 человекъ) . . . . .	159,45 дес.
в) лѣсной стражи (172 человекъ) . . . . .	1588,97 дес.

Означенными земельными надѣлами лѣсничіе и ихъ помощники пользовались бесплатно, а съ чиновъ лѣсной стражи, согласно 60 ст. Лѣснаго Устава, взыскано въ отчетномъ году . . . . . 1617 р. 64 к.

Общее число строеній, состоявшихъ въ отчетномъ году въ вѣдѣніи казеннаго лѣснаго управленія, простиралось до . . . . . 151

Означенныя строенія представляютъ собою приблизительную стоимость . . . . . 80570 р.

Въ показанномъ числѣ строеній заключалось помѣщеній:

а) домовъ для лѣсничихъ, считая жилой домъ со всѣми принадлежащими ему хозяйственными строеніями за одно помѣщеніе . . . . .	7
б) для помощниковъ лѣсничихъ . . . . .	10
в) для стражи . . . . .	128
г) разныя другія жилыя зданія . . . . .	6

На отопленіе помѣщеній лѣсничихъ, помощниковъ ихъ и стражи въ отчетномъ году отпущено бесплатно дровъ стоимостью по таксѣ на . . . . . 4300 р. 75 к.

Кромѣ того на постройку новыхъ и ремонтъ существующихъ помѣщеній личнаго состава лѣсничества въ 1895 году отпущено строеваго лѣса на сумму по таксѣ . . . . . 377 р. 3 к.



лѣсоустройства, обширныя пространства казенныхъ лѣсовъ, подлежащихъ приведенію въ извѣстность и къ первоначальному устройству, Г. Министръ Земледѣлія и Государственныхъ Имуществъ, циркуляромъ отъ 29 Марта 1894 года за № 1451, сдѣлалъ распоряженіе Управляющимъ Государственными Имуществами о привлеченіи на будущее время къ дѣлу лѣсоустройства и мѣстныхъ лѣсныхъ чиновъ (лѣсничихъ, помощниковъ лѣсничихъ и лѣсныхъ кондукторовъ).

На основаніи означеннаго распоряженія и согласно изданной новой лѣсоустроительной инструкціи, въ отчетномъ году были произведены нижеслѣдующія работы по Петроковской губерніи:

а) произведено переустройство 2-хъ дачъ площадью	1597,75 дес.
б) " " устройство 13 дачъ площадью	10404,41 дес.

По первымъ двумъ дачамъ работы закончены вполне, а по послѣднимъ на  $\frac{2}{3}$ .

Въ отчетномъ году были произведены слѣдующія работы:

Для помѣщенія лѣсничихъ, ихъ помощниковъ и стражи производилась постройка 11 зданій, на что израсходовано 1153 р. 98 к. и кромѣ того употреблено лѣса на сумму по таксѣ 348 р. 73 к., всего слѣдовательно затрачено 1502 р. 71 к.

Затѣмъ ремонтировалось 1 строеніе, причемъ употреблено лѣса на сумму 28 р. 30 к. и израсходовано денегами 4 р. 37 к.

Въ теченіе 1895 года возникло дѣлъ по нарушеніямъ лѣснаго устава . . . . . 4567  
на сумму по казенной таксѣ . . . . . 2812 р. 15 к.

Въ томъ числѣ:

а) по самовольнымъ порубкамъ . . . . .	2132 дѣла
б) по лѣснымъ пожарамъ . . . . .	9 дѣлъ
в) по незаконной пастбѣ и другимъ лѣсоврежденіямъ . . . . .	2426 дѣлъ
А съ дѣлами отъ прежнихъ лѣтъ (216), оставшимися къ 1895 году неоконченными, число дѣлъ составляло . . . . .	4783

Возникшія въ отчетномъ году 4567 дѣлъ по размѣру убытковъ казны по казенной таксѣ распредѣлялись слѣдующимъ образомъ:

На сумму до 5 рублей возбуждено дѣлъ . . . . .	4506
" отъ 5 до 50 рублей возбуждено дѣлъ . . . . .	60
" " 50 " 300 " " " . . . . .	1

Средняя величина убытка по казенной таксѣ, причитавшаяся на одно дѣло о самовольной порубкѣ, составляла 73 к., а на одно дѣло о лѣсномъ пожарѣ 1 р. 73 к.

Общая сумма исчисленнаго по штрафной таксѣ взыскапія по нарушеніямъ лѣснаго устава, возникшимъ въ отчетномъ году, составляла . . . . . 10137 р. 7 к.

Изъ общаго количества дѣлъ (4783), бывшихъ въ 1895 году въ производствѣ, окончено въ отчетномъ году административнымъ порядкомъ . . . . . 3681

По оконченнымъ дѣламъ подвергнуто взысканію . . . . . 2352 лица

Количество поступившаго въ отчетномъ году денежнаго взыскапія за нарушенія лѣснаго устава составляло . . . . . 4211 р. 31 к.

Изъ 3681 дѣлъ, оконченныхъ въ 1895 году административнымъ порядкомъ, прекращено по необнаруженію виновныхъ . . . . . 3595

Число дѣлъ, отнесенныхъ на отвѣтственность лѣсной стражи за слабый надзоръ, простиралось въ 1895 году до . . . . . 9

Къ 1 Января 1896 г. осталось нерѣшенныхъ дѣлъ 1102

Въ томъ числѣ:

а) по самовольнымъ порубкамъ . . . . .	625
б) по незаконной пастьбѣ и другимъ лѣсоврежденіямъ . . . . .	477

Сумма убытковъ казны по неоконченнымъ дѣламъ составляла:

а) по казенной таксѣ . . . . .	699 р. 96 к.
б) по штрафной . . . . .	2652 р. 73 к.

Изъ казенныхъ лѣсныхъ дачъ, удобная площадь коихъ простиралась до 51286 дес., было запродано и отведено къ отпуску въ теченіи отчетнаго года слѣдующее количество лѣса:

а) для сплошной рубки . . . . .	395,10 дес.
б) для выборочной „ . . . . .	3465,84 куб. с.
Проданные и отпущенные въ 1895 году лѣсные материалы оцѣнены по таксѣ въ . . . . .	387388 р. 26 к.
Сумма же, подлежащая поступленію въ казну за означенные материалы, составляла . . . . .	503590 р. 61 к.
Слѣдовательно торговая наддача выразилась въ суммѣ . . . . .	116202 р. 35 к.
Количество лѣса, отпущеннаго обязательно въ силу закона по льготной цѣнѣ и безденежно, простиралось до . . . . .	1650,05 куб. с.

Для облегченія крестьянскому населенію возможности покупать въ казенныхъ дачахъ лѣсные материалы безъ посредства лѣсопромышленниковъ, въ отчетномъ году производилась подеревная или поштучная продажа лѣса, введенная въ 1891 году.

Всего предложено было въ 1895 году къ подеревной продажѣ 28 участковъ, общую площадь въ 27,9 дес., изъ нихъ продано было 28 участковъ, площадью 27,9 дес., при чемъ количество проданныхъ деревьевъ простиралось до 11258 штукъ. Таксовая стоимость проданныхъ участковъ составляла 16982 руб. 88 коп., а продажная 22662 руб. 6 коп. Общее число участниковъ по подеревной продажѣ достигло до 1059 человѣкъ.

Въ отчетномъ году эксплуатировалось лѣсныхъ оброчныхъ статей . . . . .	18
съ годовымъ доходомъ . . . . .	2361 р. 14 к.

Въ общей суммѣ доходовъ отъ побочныхъ пользованій, простиравшихся въ 1895 году до 17600 р. 67 коп., заключалось дохода:

а) отъ пастьбы скота . . . . .	3749 р. 60 к.
б) отъ временнаго сельскохозяйственнаго пользованія лѣсосѣлками на площади 49,61 десят. . . . .	299 р. 65 к.
в) отъ сбора лѣсной подстилки, добыванія мха, песку, глины, гравія и пр. . . . .	8373 р. 90 к.
г) отъ сбора лѣсныхъ плодовъ . . . . .	840 р. 10 к.
д) прочихъ доходовъ . . . . .	4337 р. 42 к.
Общая сумма валоваго дохода, вырученная въ отчетномъ году съ казенныхъ лѣсовъ и оброчныхъ статей, простиралась до . . . . .	512946 р. 55 к.

Въ томъ числѣ:

а) отъ продажи лѣса . . . . .	445200 р. 81 к.
б) „ лѣсныхъ оброчныхъ статей . . . . .	2361 р. 14 к.
в) „ побочныхъ пользованій . . . . .	17600 р. 67 к.
г) „ взыскаія за лѣсохищенія . . . . .	4211 р. 31 к.
д) „ Княжества Ловичскаго за аренду Любохенскаго лѣсничества . . . . .	22321 р. —
е) за лѣсные участки, проданные, на основаніи Высочайшаго повелѣнія, съ разсрочкою платежа . . . . .	20479 р. 98 к.

ж) за дрова и лѣсъ, отпускаемый горнымъ заводамъ по таксѣ . . . . .	131 р. 19 к.
з) отъ продажи негоднаго имущества . . . . .	640 р. 45 к.
Общая сумма расхода, произведеннаго въ 1895 г., выразилась въ . . . . .	32910 р. 17 к.

Изъ этой суммы израсходовано:

а) на содержаніе чиновъ корпуса лѣсничихъ . . . . .	14015 р. 2 к.
б) на содержаніе лѣсной стражи . . . . .	15370 р. 80 к.
в) на устройство и ремонтъ домовъ чиновъ корпуса лѣсничихъ и стражи . . . . .	1158 р. 35 к.
г) на лѣсоустройство, лѣсныя и культурныя работы . . . . .	1607 р. 45 к.
д) на награды, пособия и прибавочное жалованье . . . . .	758 р. 55 к.

За вычетомъ изъ поступившаго въ отчетномъ году по всѣмъ §§ и статьямъ валоваго дохода общей суммы расхода за то же время, получится чистый денежный доходъ въ . . . . . 480036 р. 38 к.

По отношенію къ общей удобной лѣсной площади казенныхъ дачъ (51286 д.), состоявшихъ въ непосредственномъ распоряженіи и пользованіи казны, приходится чистаго дохода на десятину по . . . . . 9 р. 35 к.

Къ 1-му Января 1896 года въ завѣдываніи казеннаго лѣснаго управленія состояло оброчныхъ статей, имѣній и разныхъ другихъ недвижимостей . . . . . 443  
 общею площадью . . . . . 28212 д. 744 с.

Статьи эти распредѣляются:

#### А. Казенныхъ.

а) состоящихъ во временной арендѣ . . . . .	137
площадью . . . . .	349 д. 1048 с.
б) состоящихъ въ безрочной арендѣ . . . . .	83
площадью . . . . .	2701 д. 1571 с.
в) проданныхъ въ разсрочку . . . . .	17
площадью . . . . .	290 д. 1610 с.

#### Б. Подушковыхъ.

а) состоящихъ во временной арендѣ . . . . .	2
площадью . . . . .	17 д. 1435 с.
б) состоящихъ въ безрочной арендѣ . . . . .	133
площадью . . . . .	90 д. 1422 с.
в) проданныхъ въ разсрочку . . . . .	8
площадью . . . . .	630 д. 2197 с.

#### В. Маіоратныхъ.

Имѣній . . . . .	37
площадью . . . . .	24131 д. 1061 с.

*Примѣчаніе:* Свѣдѣнія о лѣсахъ, принадлежащихъ маіоратнымъ имѣніямъ, показаны въ I отдѣлѣ настоящей статьи.

#### Г. Сервитутовъ.

Пастбищныхъ, дровяныхъ и другихъ . . . . .	26
--	----

Означенныя статьи находятся:

а) въ городахъ и посадахъ . . . . .	143
б) въ городовахъ . . . . .	300

100789

Общая сумма валового дохода, вырученная в отчетном году с состоящих в ведении казенного лесного управления имений и оброчных статей хозяйственного ведомства, простиралась до . . . . .

19953 р. 11 к.

В том числе:

а) отъ сельской безсрочной аренды . . . . .	6982 р. 42 к.
б) отъ временной аренды . . . . .	1417 р. 31 к.
в) отъ городской и другой (безсрочной) аренды . . . . .	2016 р. 51 к.
г) отъ аренды подуховныхъ имений . . . . .	1334 р. 67 к.
д) съ Всемилостивѣйше пожалованныхъ имений . . . . .	60 р. 91 к.
е) доходы отъ продажи недвижимыхъ имуществъ . . . . .	7951 р. 80 к.
ж) пени по всѣмъ означеннымъ статьямъ . . . . .	189 р. 49 к.

Лесная площадь расположенная в губернии Любохенского лесничества, состоящая в ведении Министерства Императорскаго Двора, заключается, вмѣстѣ съ служебными усадьбами, 13,571 десятину 1,906 квадрат. сажень.

#### б) Обеспеченіе народнаго продовольствія.

Въ 1894 году урожай хлѣбовъ и картофеля далъ излишекъ въ размѣрѣ 545,500 четвертей зерна и 904,947 четвертей картофеля. Въ отчетномъ году, какъ выше сказано, сборъ зерноваго хлѣба былъ 2,012,169 четвертей и картофеля 3,350,227 четвертей. Принявъ во вниманіе, что наличное населеніе губернии къ 1 января 1896 года состоитъ изъ 1,286,454 душъ и считая достаточнымъ для прокормленія одного взрослого человѣка 1 четверть зерна и 1 1/2 четверти картофеля, получается, что для всего наличнаго населенія губернии необходимо зерноваго хлѣба 1,286,454 четверти и 1,929,681 четверть картофеля. Для обезмененія полей, если пространство посѣвной площади не измѣнится, достаточно 522,263 четверти зерноваго хлѣба и 673,216 четвертей картофеля. Такимъ образомъ излишекъ урожая 1895 г. будетъ заключаться въ 203,452 четвертяхъ зерноваго хлѣба и 747,330 четвертяхъ картофеля.

#### в) Промышленность сельскаго и городскаго населенія.

У сельскаго населенія губернии можно встрѣтить три вида промысловъ: домашній, фабрично-домашній и кустарный. Чаще всего встрѣчается въ деревняхъ первый видъ промышленности и имъ большей частью занимаются женщины, посвящающія ему почти все свободное отъ полевыхъ работъ время. Почти всю позднюю осень и зиму женщины прядутъ изъ льна холсты и изъ шерсти грубое сукно. Какъ первый, такъ и второе не поступаютъ въ продажу, а исключительно употребляются на нужды членовъ семьи. Преимущественно такіе промыслы встрѣчаются въ крестьянскихъ усадьбахъ, владѣльцы которыхъ главнымъ образомъ занимаются земледѣліемъ. По уѣздамъ такого рода усидьбъ насчитывается:

Брезинскій . . . . .	1500 на сумму	58200 р. — к.
Ченстоховскій . . . . .	1216 "	24994 " 40 "
Лодзинскій . . . . .	795 "	16416 " 75 "
Петроковскій . . . . .	6301 "	214234 " — "
Ласкій . . . . .	2000 "	54170 " — "
Равскій . . . . .	4534 "	93491 " — "
Во всей губернии . . . . .	16346 на сумму	461506 р. 15 к.

Въ двухъ остальныхъ уѣздахъ—Бендзинскомъ и Новорадомскомъ крестьяне предпочитаютъ покупать необходимый для нихъ холсты и сукно на ярмаркахъ въ городахъ и посадахъ.

Къ домашнимъ же промысламъ должно быть отнесено производство крестьянами для собственного обихода корыть, поддонниковъ, лопатъ, метель, корзинъ и тому подобныхъ нужныхъ въ земледѣльческомъ быту вещей. Этого рода промыселъ можно встрѣтить почти въ каждомъ крестьянскомъ хозяйствѣ. Сюда же относится добываніе торфа въ Ласкомъ уѣздѣ, который употребляется на отопленіе во всѣхъ почти крестьянскихъ избахъ этого уѣзда.

Второй видъ промышленности сельскаго населенія— фабрично-домашній заключается въ изготовленіи крестьянами разнаго рода ткани изъ получаемой ими отъ фабрикантовъ пряжи. Уже самый характеръ этой промышленности показываетъ, что наибольшаго развитія она можетъ достигать въ деревняхъ, расположенныхъ вблизи фабричныхъ городовъ. Дѣйствительно, ткачи, перерабатывающіе получаемый отъ фабрикантовъ матеріалъ, встрѣчаются въ Ласкомъ, Лодзинскомъ и Брезинскомъ уѣздахъ и притомъ въ гминахъ, находящихся вблизи такихъ фабричныхъ центровъ, какъ Лодзь Пабианице, Згержъ и Томашовъ. Заработки ткачей бываютъ разнообразны и зависятъ какъ отъ умѣнія ихъ, такъ и отъ рода выдѣлываемыхъ ими товаровъ. Они колеблются отъ 30 копѣекъ въ день до 1 рубля и даже доходятъ до 1 рубля 50 копѣекъ.

Наконецъ, почти во всѣхъ уѣздахъ губерніи встрѣчаются крестьяне, занимающіеся кустарною промышленностью въ свободное отъ полевыхъ работъ время. Распределеніе по уѣздамъ кустарей и величину ихъ заработковъ можно видѣть изъ слѣдующей таблицы:

Предметъ производства.	Бендлин- ский.		Брезин- ский.		Ласкій.		Лодзин- ский.		Новора- домскій.		Равскій.		Петроков- скій.		Ченсто- ховскій.		Итого по губ.		
	Число кустарей.	Зарабо- токъ ихъ.	Число кустарей.	Зарабо- токъ ихъ.	Число кустарей.	Зарабо- токъ ихъ.	Число кустарей.	Зарабо- токъ ихъ.	Число кустарей.	Зарабо- токъ ихъ.	Число кустарей.	Зарабо- токъ ихъ.	Число кустарей.	Зарабо- токъ ихъ.	Число кустарей.	Зарабо- токъ ихъ.	Число кустарей.	Зарабо- токъ ихъ (въ руб.).	
Борошной . . . . .	—	—	6	300	—	—	—	—	10	150	4	255	1	15	77	320	98	1040	
Бондарный . . . . .	12	580	12	5000	12	1060	3	600	32	3200	3	87	17	850	74	1480	165	12857	
Веревочный . . . . .	6	1180	3	400	4	410	—	—	2	50	—	—	1	300	2	180	18	2520	
Войлочный . . . . .	—	—	—	—	—	—	—	—	—	—	—	—	—	—	—	2	150	2	150
Гончочный . . . . .	—	—	12	1850	3	110	—	—	70	4300	—	—	6	560	119	2160	210	8980	
Гончарный . . . . .	4	80	2	500	21	5420	5	450	32	1150	1	20	6	1060	16	300	87	8980	
Жестяной . . . . .	12	2040	5	1500	6	1740	—	—	1	65	—	—	—	2	270	26	5615		
Каменотесный . . . . .	1	150	1	400	—	—	—	—	1	400	1	60	—	—	—	4	1010	—	—
Клумный (дере- вянная обувь). . . . .	—	—	—	—	17	1580	—	—	—	—	—	—	1	30	—	—	18	1610	
Кирпичный . . . . .	50	20127	9	1800	10	1920	—	—	8	960	—	—	5	340	13	960	95	26107	
Кожевенный . . . . .	—	—	22	9900	3	750	—	—	3	5200	—	—	3	200	3	200	31	16050	
Колесный . . . . .	32	9340	25	2900	60	6150	6	1030	42	4100	12	690	29	3505	29	2470	235	30185	
Корзиночный . . . . .	2	50	24	6100	—	—	—	—	9	540	—	—	24	215	12	225	71	7130	
Кровельный . . . . .	—	—	2	800	—	—	—	—	2	220	—	—	4	225	—	—	8	1245	
Кувачный . . . . .	184	51460	80	14310	177	19250	44	8640	74	5920	26	1710	97	14985	113	11160	745	127435	
Мебельный . . . . .	2	1200	—	—	—	—	—	—	3	180	—	—	—	—	2	400	—	—	
Маярный . . . . .	23	6900	1	120	2	150	—	—	2	160	—	—	—	—	—	—	28	7380	
Мѣдный . . . . .	3	720	—	—	—	—	—	—	—	—	—	—	—	—	—	—	3	720	
Печарный . . . . .	59	22600	11	4150	26	8050	5	1100	5	500	—	—	22	6135	20	4900	148	47435	
Пильный . . . . .	12	2100	42	3900	43	3160	2	250	68	1500	13	560	34	920	40	3150	244	15540	
Плотничный . . . . .	64	12800	25	3460	69	6890	7	700	92	7200	42	6035	45	4410	28	2600	372	44095	
Портняжный . . . . .	121	36300	20	4500	48	6530	—	—	7	1095	1	50	—	—	43	5200	24	2600	
Сапожничъ . . . . .	223	48500	48	5150	141	12380	25	2550	79	4700	14	1118	97	7750	78	6015	705	88163	
Слесарный . . . . .	28	7400	5	1200	3	460	—	—	3	400	—	—	1	50	1	200	41	9710	
Столярный . . . . .	52	14800	23	6050	58	7550	9	1280	25	1800	8	625	35	3130	50	4370	260	39605	
Телѣжный . . . . .	—	—	5	1200	—	—	—	—	2	400	5	500	2	140	2	520	—	16	2760
Ткацкій . . . . .	5	600	10	2000	2199	204117	230	30875	—	—	6	395	256	18865	279	13350	3035	270202	
Токарный . . . . .	4	800	—	—	2	150	—	—	2	100	5	500	3	200	16	200	16	1750	
Шпачный . . . . .	8	2000	5	1250	10	720	—	—	—	—	7	300	2	530	32	4800	—	—	
Шорный . . . . .	5	1300	9	2450	22	3460	4	485	8	800	1	100	4	1375	9	1320	62	11290	
Щеточный . . . . .	3	440	6	480	—	—	—	—	—	—	—	—	—	—	—	—	9	920	
Чудочный . . . . .	4	720	8	880	—	—	—	—	—	—	—	—	—	—	—	—	12	1600	
<b>Итого . . . . .</b>	<b>869</b>	<b>244187</b>	<b>421</b>	<b>82550</b>	<b>2936</b>	<b>292007</b>	<b>399</b>	<b>49455</b>	<b>564</b>	<b>38845</b>	<b>135</b>	<b>11895</b>	<b>745</b>	<b>76440</b>	<b>998</b>	<b>59510</b>	<b>7067</b>	<b>854889</b>	

Такимъ образомъ кустарная промышленность наиболѣе развита въ Ласкомъ уѣздѣ и наименѣе въ Равскомъ, что объясняется наибольшимъ спросомъ на кустарныя издѣлія въ первомъ и наименьшимъ въ послѣднемъ.

Къ заработкамъ отъ домашнихъ промысловъ можно отнести и заработки сельского населенія отъ извоза. Сколько жителей въ каждомъ уѣздѣ занимается промысломъ этого рода и величину ихъ заработковъ можно видѣть изъ нижеслѣдующей таблицы:

Название уѣздовъ.	Заработокъ въ день въ копейкахъ.		Число лицъ, занимающихся извозомъ.	
	Съ двумя лошадьми.	Съ одной лошадью.	Съ двумя лошадьми.	Съ одной лошадью.
Бендинскій (въ 19 гминахъ) . .	242	143	410	763
Брезинскій (въ 5 гминахъ) . .	220	152	114	187
Ласкій (въ 9 гминахъ) . . . .	207	122	148	221
Лодзинскій (въ 7 гминахъ) . .	285	171	386	198
Новорадомскій (въ 20 гминахъ) .	170	108	1991	2627
Петроковскій (въ 15 гминахъ) .	189	112	724	1001
Равскій (въ 8 гминахъ) . . . .	107	69	129	929
Ченстоховскій (въ 12 гминахъ) .	194	116	839	1069
Во всей губерніи (въ 95 гминахъ) .	201	124	4741	6995

Слѣдовательно наибольшій заработокъ отъ извоза получаетъ сельское населеніе въ Бендинскомъ и Лодзинскомъ уѣздахъ и наименьшій въ Равскомъ, что тоже вполне объясняется фабрично-промышленнымъ характеромъ первыхъ двухъ уѣздовъ и чисто земледѣльческимъ послѣдняго. Что же касается числа сельскихъ жителей, занимавшихся извозомъ, то наибольшее число ихъ было въ Новорадомскомъ уѣздѣ, гдѣ въ отчетномъ году происходила довольно значительная вырубка лѣса, для вывозки котораго и понадобилось много конныхъ подводъ.

Большимъ подспорьемъ въ крестьянскомъ быту являются также отхожіе промыслы, на которые уходитъ взрослое мужское и женское населеніе во многихъ селахъ и деревняхъ Петроковской губерніи. Приносимыя членами крестьянской семьи заработанныя деньги часто даютъ возможность всему семейству безбѣдно просуществовать круглый годъ. Большинство отправляется на заработки въ фабричные города, расположенные вблизи ихъ мѣстъ жительства, гдѣ они нанимаются въ качествѣ рабочихъ на фабрикахъ и заводахъ, другая же, сравнительно меньшая, часть, преимущественно женщины, вообще въ ближайшіе города и посады для пріисканія себѣ мѣста прислуги, наконецъ еще меньшая часть уходитъ только лѣтомъ на полевые работы и по преимуществу въ Германію, гдѣ заработки земледѣльческихъ рабочихъ выше существующихъ въ здѣшнихъ губерніяхъ. Степень развитія отхожихъ промысловъ по уѣздамъ и количество зарабатываемыхъ денегъ представляется въ слѣдующемъ видѣ:

Название уѣздовъ.	Число лицъ, уходящихъ на заработки	Заработокъ въ годъ.
Брезинскій . . . . .	2150	129000
Ласкій . . . . .	8243	790030
Лодзинскій . . . . .	1405	101560
Новорадомскій . . . . .	2895	144750
Равскій . . . . .	48	3240
Петроковскій . . . . .	5753	138610
Ченстоховскій . . . . .	7014	294240
Во всей губерніи . . . . .	27408	1601430

Изъ этой таблицы оказывается, что наиболѣе процвѣтаютъ и даютъ наибольшій заработокъ отхожіе промыслы въ Ласкомъ уѣздѣ, гдѣ большинство занимающихся ими ежегодно уходитъ на весь годъ для работъ на фабрикахъ городовъ: Лодзь, Пабианице, Згержъ, Здунская-Воля, Сосновице и Жирардовъ. Въ особенности отхожими промыслами занимается населеніе нѣкоторыхъ гминъ этого уѣзда, такъ изъ гм. Лютомирскъ уходило въ отчетномъ году на заработки 1,200 человекъ, что составляетъ больше  $\frac{1}{5}$  части всего наличнаго населенія этой гмины, изъ гм. Видзевъ 1,000, т. е. почти  $\frac{1}{6}$  часть населенія, тоже въ гм. Дзбанки и Домброва-Видавская. Совершенною противоположною Ласкому уѣзду въ этомъ отношеніи представляеть Вендинскій уѣздъ, гдѣ отхожихъ промысловъ вовсе не существуетъ и мѣстное сельское населеніе или занимается хлѣбопашествомъ, или работаетъ на фабрикахъ, заводахъ и каменноугольныхъ копяхъ, расположенныхъ въ уѣздѣ.

Наконецъ въ нѣкоторыхъ уѣздахъ губерніи крестьяне занимаются добываніемъ бѣлаго известковаго камня, который частью идетъ на постройки, частью же на приготовленіе извести. Камень этотъ добывается въ Вендинскомъ уѣздѣ, гдѣ добыто его 2,758 кубическихъ сажени, Ченстоховскомъ—1,470 куб. саж., Новорадомскомъ—487 куб. саж. и Ласкомъ—200 куб. саж. Въ Ласкомъ же и Ченстоховскомъ уѣздахъ крестьяне добываютъ торфъ, причѣмъ въ первомъ его было добыто въ отчетномъ году на 5,400 рублей и во второмъ на 2,980 рублей. Кромѣ того, въ нѣкоторыхъ уѣздахъ, расположенныхъ возлѣ рѣкъ, сельское населеніе имѣетъ иногда даже довольно значительные заработки отъ ловли рыбъ и раковъ. Рыболовствомъ занимаются преимущественно въ Петровскомъ уѣздѣ жители деревень и селъ, расположенныхъ по берегамъ р. Пилицы, въ Ченстоховскомъ же по берегамъ р. Варты. Въ первомъ изъ этихъ уѣздовъ заработокъ отъ рыбной ловли опредѣлился въ 1,872 рубля, во второмъ же достигалъ 5,097 рублей. Кромѣ рыбы, въ тѣхъ же прирѣчныхъ мѣстностяхъ крестьяне ловятъ раковъ, но выручка отъ продажи сихъ послѣднихъ довольно незначительна, ни въ одномъ изъ уѣздовъ не превышая даже 150 рублей. Также невелики заработки крестьянъ отъ продажи собираемыхъ ими въ лѣсахъ грибовъ, ягодъ и орѣховъ. Больше, чѣмъ въ другихъ уѣздахъ, этимъ промысломъ занимается сельское населеніе Брезинскаго уѣзда, гдѣ, благодаря сравнительному обилію лѣсовъ, оно выручаетъ за одни только грибы 2,400 рублей.

Что касается промысловъ городского и посадскаго населенія, то они главнымъ образомъ состояли въ перепродажѣ сельско-хозяйственныхъ продуктовъ и въ производствѣ разнаго рода ремесленныхъ издѣлій. Какъ первымъ, такъ и вторымъ въ городахъ и посадахъ губерніи преимущественно занимаются евреи. Занимающіеся перепродажей сельско-хозяйственныхъ продуктовъ вмѣстѣ съ тѣмъ по большей части ведутъ мелочный торгъ, такъ что ихъ заработки только отъ перепродажи трудно опредѣлить. Изъ ремеслъ наибольшую годовую производительностью отличается сапожное. Этого рода ремесленниковъ во всѣхъ городахъ губерніи насчитывается болѣе тысячи, съ годовою производительностью около 2 милліоновъ. Портныхъ особенно много проживаетъ въ г. Брезинахъ, гдѣ они готовятъ исключительно мужское платье, каковое преимущественно сбываютъ въ Имперію, выручая за него болѣе 100000 рублей. Остальные виды ремеселъ, не занимая выдающагося положенія ни по числу ремесленниковъ, ни по суммѣ годовой производительности, остались сравнительно съ прошедшимъ годомъ въ такомъ же состояніи. Къ промысламъ же городского населенія можно отнести занятіе легковымъ извозомъ, распространенное особенно въ городахъ, расположенныхъ при желѣзныхъ дорогахъ. Средній дневной заработокъ городского извозчика съ парю лошадей можно считать отъ 3 руб. до 3 руб. 50 коп.

#### г) Промышленность заводская и фабричная.

По фабрично-заводской дѣятельности въ Петровской губерніи отчетный 1895 годъ не можетъ быть отнесенъ къ вполне благоприятнымъ. Первая и третья четверти года могутъ считаться относительно удовлетворитель-

ными, но во второй и особенно во послѣдней четверти года ходъ торговыхъ дѣлъ былъ совсѣмъ тихій. Спросъ на товары былъ довольно слабый, почему таковыхъ находится довольно много нераспроданныхъ въ складахъ фабрикантовъ. Послѣдствіемъ этого же было паденіе цѣнъ на товары: на шерстяные и полушерстяные на 10 и даже 15%, на хлопчато-бумажные на 4 до 5%. Только дѣла металлургическихъ заводовъ въ теченіе всего года были очень хороши. Хотя, вслѣдствіе заключенія съ Германіей торговаго договора, цѣны на желѣзные издѣлія были ниже прошлогоднихъ на 6%, но пониженіе цѣнъ было возмѣщено обиліемъ заказовъ, которое вызвано было главнымъ образомъ начавшейся постройкой Сибирской желѣзной дороги и многихъ подъѣздныхъ путей. Хлопокъ для хлопчато-бумажныхъ издѣлій покупался: Бухарскій отъ 7 руб. 20 коп. до 7 руб. 80 коп. за пудъ, Коканскій мѣстнаго сѣмени отъ 7 руб. до 7 руб. 60 коп. и американскаго сѣмени отъ 8 р. 75 к. до 10 руб. 50 к., Ташкентскій отъ 8 р. 75 к. до 10 р. 50 к., Египетскій отъ 11 руб. до 12 р., Американскій, Орлеанскій и Саванскій отъ 8 р. 75 к. до 10 р. 50 к. за пудъ. Хивинскаго хлопка вовсе не покупали. Въ общемъ на мѣстныхъ фабрикахъ заграничнаго хлопка было куплено  $\frac{2}{3}$ , а русскаго только  $\frac{1}{3}$  часть.

Общее число фабрикъ и заводовъ въ губерніи доходитъ до 1864. Распределеніе ихъ по различнымъ отраслямъ производства показано въ приложеніяхъ, по вѣдомости № 2. Сравнительно съ предыдущимъ 1894 г., число ихъ возросло на 152. Необходимо однако отмѣтить, что изъ общей массы вышеозначенныхъ заведеній—фабрикъ и заводовъ въ тѣсномъ смыслѣ, подчиненныхъ дѣйствию закона 3 Іюня 1886 г., имѣлось лишь 811.

Въ числѣ остальныхъ 1,053 заключаются заводы и копи горнаго вѣдомства, подробно перечисленные ниже, и болѣе крупныя заведенія ремесленнаго и сельскохозяйственнаго характера, приближающіяся къ типу фабрикъ и заводовъ по числу рабочихъ, либо по особенностямъ техническаго устройства; главную массу заведеній послѣдняго рода составляютъ водяныя и вѣтряныя мельницы.

По отношенію къ означеннымъ 811 фабрикамъ и заводамъ фабрично-инспекціею въ отчетномъ 1895 г. произведена была сводка подробныхъ статистическихъ свѣдѣній за 1894—95 коммерческой годъ\*). Статистическія данныя оказались возможнымъ получить и точно проверить лишь относительно 693 заведеній.

Прочія въ 1895 г., вслѣдствіе разныхъ причинъ (крупный ремонтъ, пожаръ и т. п. случаи), либо дѣйствовали не полный годъ, либо же владѣльцы оныхъ не могли доставить о нихъ надлежащихъ свѣдѣній.

Тѣмъ не менѣе необходимо отмѣтить, что въ счетъ упомянутыхъ 693 заведеній вошли всѣ крупныя фабрики и заводы губерніи, такъ что свѣдѣнія къ нимъ относящіяся въ достаточной степени характеризуютъ всю вообще фабрично-заводскую дѣятельность Петроковской губерніи за 1894—95 годъ.

Значеніе этихъ 693 заведеній видно изъ сравненія суммъ производительности: производительность всѣхъ фабрикъ и заводовъ Петроковской губерніи, въ числѣ 1,712, со включеніемъ горныхъ заводовъ, согласно отчету за 1894 годъ, показана въ 144,654,570, а за вычетомъ производительности горныхъ заводовъ (около 20,000,000 руб.) составитъ 124,654,600 руб., производительность же означенныхъ 693 заведеній опредѣлилась суммою 136,600,000 руб.

Такимъ образомъ послѣдняя сумма оказывается даже больше суммы производительности всѣхъ фабрикъ и заводовъ. Несоотвѣтствие это объясняется отчасти стремленіемъ владѣльцевъ заведеній показывать свои обороты ниже дѣйствительныхъ, а отчасти и тѣмъ, что при исчисленіи оборотовъ по нѣкоторымъ мануфактурамъ къ стоимости товара, выпущеннаго въ продажу, прибавлена стоимость того же товара при выпускѣ таковаго изъ подготавливаемыхъ отдѣленій въ отдѣльные, (например) по счету ткацкой показывается полная стоимость тканей, а сверхъ того, по счету прядиль-

\*) Преимущественно отъ Пасхи 1894 г. до Пасхи 1895 г., для другихъ совпадаетъ съ календарнымъ 1894 годомъ.

ной—полная стоимость пряжи, употребленной на выдѣлку этихъ тканей); впрочемъ примѣненіе этой системы ограничивается почти всецѣло фабриками Акціонернаго общества К. Шейблера, гдѣ обуславливаетъ разницу на 9.000.000 рублей.

Такъ какъ въ отчетномъ 1895 г. фабрично-промышленная дѣятельность губерніи не представляла никакихъ значительныхъ отклоненій отъ нормальнаго хода своего развитія за прежніе годы, то общіе выводы, представляемые вышеупомянутой подробной статистикою крупныхъ 693 фабрикъ и заводовъ за 1894/5 коммерческой годъ, сохраняютъ свое значеніе и въ отношеніи отчетнаго календарнаго 1895 года, а потому и приводятся вслѣдъ за симъ.

На этихъ 693 фабрикахъ работало взрослыхъ мужчинъ 42163 и женщинъ 28071, что въ % отношеніи выразится такъ: мужчинъ 60,03% и женщинъ 39,97%. Общая сумма рабочихъ (включая сюда подростковъ, малолѣтнихъ и работающихъ на дому) доходитъ до 85000. По отношенію къ этой общей суммѣ:

мужчинъ . . . . .	49,97%
женщинъ . . . . .	33,21
подростковъ . . . . .	12,62
малолѣтнихъ . . . . .	2,05
и работающихъ на дому	2,15

По уѣздамъ эти 693 фабрики распредѣлялись въ такомъ порядкѣ:

Петроковскій уѣздъ . . . . .	43
Новорадомскій " . . . . .	20
Равскій " . . . . .	24
Брезинскій " . . . . .	67
Лодзинскій " . . . . .	430
(Лодзь—340)	
Ласкій " . . . . .	17
Ченстоховскій " . . . . .	39
Бендинскій " . . . . .	53

По роду производствъ онѣ раздѣляются слѣдующимъ образомъ:

1) обработка хлопка . . . . .	80 фабрикъ или въ %	11,43
2) обработка шерсти . . . . .	255 " "	36,43
3) обработка шелка . . . . .	10 " "	1,42
4) обработка льна и джута . . . . .	3 " "	0,42
5) смѣшанныя производства по обработкѣ волокнистыхъ веществъ . . . . .	24 " "	3,43
6) производства бумагодѣлательное и полиграфическія . . . . .	27 " "	3,85
7) обработка дерева . . . . .	41 " "	5,86
8) обработка металловъ . . . . .	65 " "	9,30
9) обработка минеральныхъ веществъ . . . . .	62 " "	8,85
10) обработка животныхъ продуктовъ . . . . .	7 " "	1,01
11) обработка питательныхъ веществъ . . . . .	104 " "	15,90
12) химическія производства . . . . .	15 " "	2,10

Какъ видно изъ этой таблицы, первое мѣсто въ губерніи занимаютъ фабрики по обработкѣ шерсти (36,43%), далѣе идутъ фабрики по обработкѣ питательныхъ веществъ, затѣмъ фабрики съ обработкой хлопка. Годовые обороты этихъ фабрикъ идутъ въ другомъ порядкѣ и первое мѣсто занимаютъ фабрики I-ой группы, обрабатывающія хлопокъ, а именно:

годовой оборотъ I-й группы . . . . .	56.202.600 руб.
" " II-й " . . . . .	54.322.156 руб.

Объясняется это тѣмъ, что фабрики II-й группы не требуютъ такихъ огромныхъ оборотныхъ капиталовъ, какъ напримѣръ бумагопрядильни, и кромѣ того существованіе ихъ возможно и при незначительныхъ размѣрахъ производства.

Общій годовою оборотъ по губерніи, какъ указано выше, простирается до солидной цифры въ 136.600.000 рублей.

Раздѣляя всѣ промышленныя заведенія на 12 перечисленныхъ группъ, число фабрикъ и заводовъ по группамъ въ уѣздахъ представится слѣдующей таблицей:

У ѣ з д ы.	Г Р У П П Ы.											
	I.	II.	III.	IV.	V.	VI.	VII.	VIII.	IX.	X.	XI.	XII.
Петроковскій . . .	—	2	—	—	—	4	13	3	5	—	16	—
Новорадомскій . . .	—	1	—	—	1	2	2	1	1	—	12	—
Равскій . . . . .	—	—	—	—	—	3	2	—	—	—	19	—
Брезинскій . . . . .	1	46	—	—	—	—	3	4	2	—	11	—
Лодзинскій (безъ г. Лодзи) . . . . .	8	35	1	—	—	—	3	1	27	1	13	1
г. Лодзь . . . . .	65	157	9	1	22	7	11	39	5	4	14	6
Ласкій . . . . .	1	8	—	—	—	1	1	—	3	—	2	1
Ченстоховскій . . . . .	1	2	—	2	—	7	2	10	5	—	7	3
Вендинскій . . . . .	4	4	—	—	1	3	4	7	14	2	10	4
В с е г о .	80	255	10	3	24	27	41	65	62	7	104	15

Переходи къ благотворительнымъ учрежденіямъ при фабрикахъ и заводахъ Петроковской губерніи, можно привести слѣдующія цифры:

19 больницъ для рабочихъ (полное ихъ содержаніе),  
13 школъ, одна библіотека и  
3 дѣтскихъ пріюта.

Страхуваніе рабочихъ практикуется на 200 фабрикахъ; конечно приходится пожелать еще болѣе широкаго распространенія этой мѣры помощи въ несчастныхъ случаяхъ съ рабочими, которая является единственно вѣрной въ ихъ быту.

Въ отчетномъ году было открыто 55 новыхъ фабрикъ, подчиненныхъ закону 3-го Юня 1886 г., которыя по роду ихъ производства идутъ въ такомъ порядкѣ:

Шерстопрядильни и ткальни . . . . .	19
Слесарни . . . . .	6
Аппретуры и красильни . . . . .	10
Столярни . . . . .	2
Кирпичные заводы . . . . .	2
Писчебумажные заводы . . . . .	3
Лѣсопильные . . . . .	2
Клееваренный . . . . .	1
Химическіе . . . . .	2
Пивоваренный . . . . .	1
Мельница . . . . .	1
Известковья и доменные печи . . . . .	4
Цикорный заводъ . . . . .	1
Тесемочный . . . . .	1

Кромѣ того были возобновлены послѣ пожара 4 фабрики (3 прядильни и 1 аппретура).

На всѣхъ этихъ ново-открытыхъ фабрикахъ находятъ себѣ работу около 2,800 рабочихъ.

По національности владѣльцы распредѣляются такъ:

евреи . . . . .	26 — 47,2%
нѣмцы . . . . .	22 — 40,1 „
поляки . . . . .	4 — 7,2 „
англичанинъ . . . . .	1 — 1,9 „
французъ . . . . .	1 — 1,9 „

На всѣхъ фабрикахъ и заводахъ Петроковской губерніи въ отчетномъ году работало 4,014 иностранцевъ. Между уѣздами и городами они распредѣлялись слѣдующимъ образомъ:

	Число простыхъ рабочихъ иностр.	Число мастер. иностр.
Бендинскій . . . . .	2166	116
Гор. Лодзь . . . . .	886	145
Лодзинскій . . . . .	265	33
Ченстоховскій . . . . .	150	36
Брезинскій . . . . .	90	2
Ласкій . . . . .	81	19
Новорадомскій . . . . .	19	6
<b>Итого во всей губерніи . . . . .</b>	<b>3657</b>	<b>357</b>

Сравнивая съ 1894 годомъ (3026), найдемъ, что число простыхъ рабочихъ иностранцевъ увеличилось на 631 человекъ, число же мастеровъ на 70 человекъ. То и другое увеличеніе объясняется введеніемъ на многихъ фабрикахъ и заводахъ новыхъ техническихъ усовершенствованій, съ которыми туземные мастера и рабочіе были совершенно незнакомы.

Въ отчетномъ году зарегистрировано было 618 несчастныхъ случаевъ на фабрикахъ и заводахъ Петроковской губерніи. По сравненію съ предъидущимъ годомъ число ихъ уменьшилось (въ 1894 г. числится 714 несчастныхъ случаевъ), что объясняется строгимъ надзоромъ за огражденіями, согласно обязательному постановленію Петроковского Фабричнаго Присутствія. По отношенію къ общему числу рабочихъ губерніи это число несчастныхъ случаевъ составляетъ меньше 1%.

Всего въ истекшемъ году было произведено осмотровъ фабрикъ 1120, изъ коихъ повторныхъ было около 40% всего числа. Произведено испытаній котловъ наружныхъ 343 и внутреннихъ 353, что по отношенію къ общей суммѣ зарегистрированныхъ котловъ въ губерніи (1030) составляетъ 35% (осмотръ и гидравлическое испытаніе).

Въ отношеніи инспекторскаго надзора, какъ и ранѣе, преимущественное вниманіе фабричной инспекціи было направлено не на преслѣдованіе нарушителей закона, а на предупрежденіе законо-нарушеній, почему въ отчетномъ году было заключено лишь два протокола по нарушенію закона о работѣ малолѣтнихъ. Эти два протокола, составленные въ г. Лодзи и Лодзинскомъ уѣздѣ, переданы Мировому Судѣ по подсудности. Въ отношеніи же закона 3 Іюня 1886 г. (о взаимныхъ отношеніяхъ фабрикантовъ и рабочихъ) было обнаружено значительно больше нарушеній этого закона, а именно чинами фабричной инспекціи составлено было 22 протокола о нарушеніи владѣльцами промышленныхъ заведеній разныхъ статей указаннаго законоположенія.

Помимо посѣщеній и осмотра фабрикъ чинами фабричной инспекціи назначены были пріемные дни, въ которые они принимали завѣдующихъ и рабочихъ фабрикъ ихъ участковъ. Насколько полезны такіе пріемы, устраняющие массу ненужной переписки, показываетъ широкое примѣненіе рабочими права лично заявлять Фабричному Инспектору свои неудовольствія и вужды. Такъ по V фабричному участку рабочими Бендинскаго и Ченстоховскаго уѣздовъ было заявлено въ отчетномъ году 452 словесныя жалобы. По г. Лодзи (въ 2-хъ участкахъ) значится свыше 3200 личныхъ заявленій.

Изъ этого общаго числа заявленій около 25% оказались неосновательными. По сравненію съ предъидущимъ годомъ увеличеніе числа такихъ заявленій можно считать слѣдствіемъ увеличенія комплекта Фабричной Инспекціи, такъ какъ представилось болѣе удобствъ и возможности рабочимъ лично заявлять свои претензіи Фабричной Инспекціи.

#### Свѣдѣнія о дѣятельности Петроковскаго Губернскаго по фабричнымъ дѣламъ Присутствія.

Петроковское по фабричнымъ дѣламъ Присутствіе имѣло въ 1895 году 8 засѣданій, на которыхъ были рассмотрѣны слѣдующія дѣла:

1. Согласно п. 1 ст. 52 Уст. о промышл. оставлено въ силѣ на годъ постановленіе Присутствія отъ 23 іюля 1893 года о мѣрахъ предупредженія развитія холеры на фабрикахъ и заводахъ и утвержденъ проектъ обязательнаго постановленія о прививкѣ фабричнымъ рабочимъ предохранительной оспы.

2. Изъявлено согласіе на устройство въ г. Лодзи подъ покровительствомъ Россійскаго Общества Краснаго Креста больницы для фабричныхъ рабочихъ тѣхъ фабрикъ, кои пожелаютъ въ ней абонироваться и разрѣшено абонентамъ не устраивать отдѣльныхъ фабричныхъ лѣчебницъ, если они запишутся на необходимое для нихъ число кроватей (по постановленію Губернскаго Фабричнаго Присутствія).

3. Согласно п. 2 ст. 52 уст. о промышл. рассмотрѣны 22 протокола, заключенные чинами фабричной инспекціи, по нарушенію закона 3-го іюня 1886 года, причемъ по этимъ протоколамъ были наложены по 153 и 154 ст. уст. о промышл. штрафы въ суммѣ 2015 руб. Причемъ, на основаніи § V Всемилоствивѣйшаго Манифеста 14 ноября 1894 года, 3 штрафа на сумму 340 руб. были сложены. Кромѣ того, въ силу циркуляра Министерства Финансовъ отъ 15 (27) марта за № 5690/434 о примѣненіи Всемилоствивѣйшаго Манифеста 14 ноября 1894 г. къ обжалованіямъ постановленій Присутствія, сложено съ общей въ 2775 руб. обжалованной суммы 2230 руб., остальные же деньги въ размѣрѣ 545 руб. переданы ко взысканію.

4. Согласно § 5 отд. I ВЫСОЧАЙШЕ утвержденнаго 24-го апрѣля 1890 г. мнѣнія Государственнаго Совѣта рассмотрѣны прошенія фабрикантовъ Ѳедора Кернера, Круше и Эндера, Франца Фишера и Леона Алларта о ночныхъ работахъ женщинъ и подростковъ; первыя три уважены, послѣднее отклонено.

5. Рассмотрѣно и признано подлежащимъ удовлетворенію прошеніе Аппеля, управляющаго заводомъ „Гульдчинскій и Сыновья“, о разрѣшеніи ему самостоятелно расходовать штрафной капиталъ.

6. Рассмотрѣны 5 прошеній увѣчныхъ рабочихъ тѣхъ фабрикъ, гдѣ предоставлены пособія изъ штрафныхъ капиталовъ тѣхъ фабрикъ, гдѣ произошли несчастные случаи, и по тремъ отказано.

7. Рассмотрѣны и удовлетворены ходатайства двухъ фабрикантовъ о разрѣшеніи имъ не прерывать работу въ высокаторжественные дни.

8. Принято къ свѣдѣнію поступленіе въ общій рабочій капиталъ штрафныхъ денегъ и капитала одной больничной кассы съ 7-ми закрытыхъ фабрикъ.

9. Кромѣ того были заслушаны и приняты къ руководству 14 циркуляровъ Министерства Финансовъ.

#### Горнозаводская промышленность.

Горнозаводская промышленность въ Петроковской губерніи раздѣляется существенно на три вида: а) Каменноугольная промышленность, б) желѣзное производство со всеми его подраздѣленіями и в) цинковое производство. Каменоломни не имѣютъ существеннаго значенія, по ихъ сравнительной малочисленности.

## Каменноугольная промышленность.

Разработка каменного угля в Петроковской губернии производилась в отчетном году в 21 каменноугольных копаниях, доставивших 224764886 пудов ископаемого горючего. Детально, добыча угля на отдельных копаниях представляется в следующем виде:

Копи „Париж“ и „Кошелев“ Французско - Итальянского общества	19,537,253 пуд.
Копи „Фанни“ и „Андрей“ горнопромышленного общества Графь-Ренардь	31,339,071 „
Копь „Викторь“ Кузницкаго и К.о.	14,839,598 „
Копь „Эрнсть Михайль“ Анонимнаго общества ко- ши Челябинь	10,238,438 „
Копь „Сатурнъ“ князя Гогенлоз	21,855,060 „
Копь „Ивань“ графа Валевскаго	3,718,843 „
Копь „Мацей“ Австрийскаго Лендербанка	69,966 „
Копь „Владиславъ“ Лоранса	6,666,396 „
Копи „Владиславъ“ и „Валерія“ Цѣхановскаго	1,437,198 „
Копь „Антонъ“ Стохельскаго, арендуемая гр. Лу- бенскимъ и Островскимъ	481,728 „
Копь „Николай“ Сюрмонта, Рау и Теллица, арен- дуемая Кригеромъ и Моркисомъ	378,156 „
Копь „Георгъ“ Сосновицкаго Общества	52,825,634 „
Копь „Игнатій“ того-же Общества	28,738,064 „
Копь „Казиміръ“ Варшавскаго Общества	20,276,400 „
Копь „Феликсъ“ того-же Общества	9,093,502 „
Копь „Реденъ“ арендаторовъ бывшаго Западнаго горнаго округа	304,704 „
Буроугольная копь „Екатерина“ Прингштейма	1,288,940 „
и Буроугольная копь „Людвика“ Полескаго, арен- дуемая Стефани	1,675,930 „
Всего в отчетномъ году добыто угля в Петроков- ской губернии, какъ указано выше	224,764,886 „
а такъ какъ в 1894 году добыто было его	204,708,367 „
то в 1895 году добыто угля болѣе на	20,056,519 „

Паровыхъ машинъ на каменноугольныхъ копанияхъ дѣйствовало: угле-  
подъемныхъ 30 в 3571 силъ, водоотливныхъ 69 в 11571 силъ и 113  
вспомогательныхъ в 1662 силъ. Рабочихъ занято было 13562 человекъ,  
въ томъ числѣ около 500 женщинъ.

На копанияхъ Петроковской губернии в отчетномъ году были произведе-  
ны слѣдующія новыя работы:

а) на копи „Парижъ“ въ Домбровѣ, арендуемой Французско-Ита-  
льянскимъ обществомъ, построены новыя механическія мастерскія и начата  
постройка новаго сортировочнаго зданія.

б) на копи „Фанни“ въ Сельцахъ горнопромышленнаго общества  
Графь Ренардь, на глубинѣ 189 метровъ, устроена подземная камера для  
помѣщенія новой водоотливной машины. Построены: жилой домъ для  
служащихъ и столовая мастерская и введено на копанияхъ подъ землею и на  
поверхности электрическое освѣщеніе.

в) на копи „Викторъ“ Сосновицкаго общества в Милевичахъ устрое-  
но электрическое освѣщеніе и вѣсы для взвѣшиванія вагоновъ.

г) на копи „Эрнстъ Михайль“ анонимнаго общества копи Челябинь,  
при шахтѣ Павелъ, на глубинѣ 200 метровъ, устроена камера для по-  
мѣщенія водоотливной машины в 1000 силъ. Установлены 3 новыя па-  
ровыя котла и построены зданія для помѣщенія амбулаторіи, аптеки,  
пріемной комнаты для больныхъ, бани, конторъ, магазиновъ и мастерскихъ  
и два жилые дома для рабочихъ.

д) на копи „Сатурнъ“ князя Гогенлоз в Челябинь установлена под-  
земная водоотливная машина в 540 силъ.

е) на копи „Иванъ“ графа Валевскаго въ Домбровѣ установлены подземныя водоотливная и угледоъемная машины.

ж) на копи „Мадей“, Австрійскаго Лендербанка, въ дер. Головогъ, построено новое зданіе съ дымовою трубою для помѣщенія 3 паровыхъ котловъ.

з) на шахтѣ Марія копи „Владиславъ“ Станислава Цѣхановскаго въ Гродзѣ установлены 3 паровые котла, 1 водоотливная машина въ 40 силъ, 1 угледоъемная машина въ 32 силы и 2 питательныхъ насоса для паровыхъ котловъ, а также построены кузница и плотничная мастерская и

и) угледоъемная шахта „Казиміръ І“ на каменноугольной копи „Казиміръ“ Варшавскаго Общества не въ состояніи была поднять весь добываемый въ копи уголь, почему Варшавское Общество приспособило для подъема угля воздушную шахту „Казиміръ ІІ“, а для перевозки угля, поднятаго шахтою „Казиміръ ІІ“ на сортировочную, находящуюся при шахтѣ „Казиміръ І“, устроило канатную воздушную дорогу.

На угольныхъ копяхъ въ Петроковской губерніи произошло въ 1895 г. 122 несчастныхъ случая, при которыхъ пострадалъ 131 человекъ, изъ коихъ было 37 убитыхъ или умершихъ отъ ранъ и 94 раненыхъ, впоследствии поправившихся. На каждую затѣмъ тысячу рабочихъ пришлось 2,6 пострадавшихъ, изъ коихъ 2,7 убито или умерло отъ ранъ и 6,9 раненыхъ, поправившихся. Эти послѣднія сравнительныя цифры получились въ отчетномъ году значительно меньше, чѣмъ въ 1894 году, въ которомъ на 1000 рабочихъ пострадало 13 человекъ, изъ коихъ 3 было убито и 10 ранено.

### Жельзная промышленность.

Производительность отдѣльныхъ заводовъ видна изъ слѣдующей таблицы:

Название заводовъ.	Выплавлено чугуна.	Выдѣлано		Получено болванокъ стали.	Приготовлено стальныхъ рельсовъ и прокатнаго желѣза.	Получено болванокъ литаго желѣза.	Приготовлено разныхъ сортовъ литаго желѣза.	Отлито чугунныхъ издѣлій и посуды.					
		Милльбарса.	Равныхъ сортовъ прокатнаго желѣза.						П о л о в ъ				
									П	У	Д	О	В
1) Гута-Банкова	4441209	174826	104395	856562	568093	5091478	4196739	244549					
2) Егатерива	1420594	1084646	1190198	—	—	456571	—	88579					
3) Александръ Милевичій	—	430340	690414	787862	525281	—	—	—					
4) Пушпінъ	—	550000	611000	—	—	—	—	158660					
5) Поремба	12750	—	—	—	—	—	—	—					
6) Смуги (кричный заводъ)	—	—	6600	—	—	—	—	—					
7) Бржезьно	—	—	2400	—	—	—	—	—					
Итого	5874553	2239812	2605007	1644424	1093374	5548049	4196739	491788					

На этихъ заводахъ дѣйствовало 85 паровыхъ машинъ въ 7890 силъ, 1 локомобиль въ 25 силъ, 4 водяныхъ колеса въ 44 силы и одна турбина въ 15 силъ. Занималось горнозаводскихъ рабочихъ 3689 человекъ и 1952 вспомогательныхъ рабочихъ, въ томъ числѣ 60 женщинъ.

Несчастныхъ случаевъ произошло на заводахъ 56, пострадавшихъ было 57, изъ коихъ 3 убитыхъ или умершихъ отъ ранъ и 54 человекъ поправившихся.

Жельзныхъ рудниковъ въ Петроковской губерніи въ отчетномъ 1895 г. дѣйствовало 42, на которыхъ добыто 8,211,097 пудовъ жельзной руды и 15,800 пудовъ огнеупорной глины, при чемъ занималось 1,780 человекъ рабочихъ, въ томъ числѣ 20 женщинъ. Въ теченіе этого времени на жельз-

ныхъ рудникахъ было 5 несчастныхъ случаевъ, при чемъ пострадало 6 человекъ, изъ коихъ всѣ впоследствии поправились.

Кромѣ упомянутыхъ выше заводовъ, дѣйствовали еще два завода, „Бляховня“, собственность ЕГО ВЕЛИЧЕСТВА и „Старая-Кузница“, Э. Курлянда, на коихъ заготовлено 84,388 чугунныхъ отливокъ.

#### Цинковая промышленность.

Въ 1895 году въ Петроковской губерніи дѣйствовали два цинкоплавильные заводы: „казенный заводъ подъ Бендиномъ“, арендуемый фонъ-Дервизомъ, Померанцевымъ и наследниками Шевцова и заводъ „Паулина“ въ Загорже, принадлежащій Сосновицкому Обществу. Первый изъ сихъ заводовъ выплавилъ цинка 147,076 пудовъ, а второй 159,984 пуда, итого выплавлено цинка 307,060 пудовъ, т. е. на 947 пудовъ болѣе чѣмъ въ 1894 году.

Рабочихъ было на цинкоплавильныхъ заводахъ 593 человекъ.

#### д) Торговля.

Положеніе торговой дѣятельности въ Петроковской губерніи вполне наглядно характеризуется слѣдующей таблицей о числѣ выданныхъ Петроковскою Казенною Палатою въ теченіе 1895 года свидѣтельствъ и билетовъ на право торговли и промысловъ:

Наименованіе свидѣтельствъ и билетовъ.	Годовой окладъ.		Число выдан- ныхъ свидѣ- тельствъ и билетовъ.		Общая сум- ма посту- пленія.	
	Руб.	Коп.	Годо- выхъ.	Полу- годо- выхъ.	Руб.	Коп.
<i>Свидѣтельства.</i>						
1-й гильдіи . . . . .	565	—	114	2	64975	—
2-й гильдіи по мѣстностямъ:						
3 класса . . . . .	75	—	1444	228	116850 <sup>(1)</sup>	—
4 „ . . . . .	55	—	220	10	12375	—
5 „ . . . . .	40	—	295	15	12100	—
На мелочной торговѣ по мѣстностямъ:						
3 класса . . . . .	20	—	4343	791	94770	—
4 „ . . . . .	15	—	1304	97	20287	—
5 „ . . . . .	10	—	1718	94	17650	—
На развозный торговъ . . . . .	16	—	34	13	648	—
На разносный торговъ . . . . .	6	—	161	31	1059	—
Приказчицы 1 класса . . . . .	35	—	1187	108	43435	—
„ 2 „ . . . . .	6	—	3083	294	19380	—
Паспортныя купеческихъ семействъ:						
1-й гильдіи . . . . .	15	—	44	1	667	50
2-й „ . . . . .	6	—	184	—	1104	—
Представителямъ купеческихъ семействъ на гербовой бумагѣ . . . . .	—	60	—	—	—	—
Итого . . . . .	—	—	—	—	405301	50

(1) Кромѣ того половинной пошлины 150 рублей.

Наименование свидетельств и билетов.	Годовой окладъ.		Число выдан- ныхъ свидѣ- тельствъ и билетовъ.		Общая сум- ма посту- пления.	
	Руб.	Коп.	Годо- выхъ.	Полу- годо- выхъ.	Руб.	Коп.
<i>Билеты.</i>						
По 1 гильдіи въ мѣстностяхъ:						
3 класса . . . . .	35	—	221	8	7875	—
4 " . . . . .	25	—	10	2	275	—
5 " . . . . .	20	—	22	—	440	—
По 2 гильдіи въ мѣстностяхъ:						
3 класса . . . . .	20	—	1545	241	33310 <sup>(1)</sup>	—
4 " . . . . .	15	—	218	11	3352	50
5 " . . . . .	10	—	320	14	3270	—
На мелочной торгъ въ мѣст- ностяхъ:						
3 класса . . . . .	6	—	2234	670	15414	—
4 " . . . . .	4	—	700	80	2960	—
5 " . . . . .	2	—	1240	130	2610	—
Итого . . . . .	—	—	—	—	69506	50
<i>Промысловыя свидетельства:</i>						
1 разряда въ мѣстностяхъ:						
3 класса . . . . .	20	—	75	18	1680	—
4 " . . . . .	15	—	26	—	390	—
5 " . . . . .	10	—	62	5	645	—
2 разряда въ мѣстностяхъ:						
3 класса . . . . .	14	—	172	25	2583	—
4 " . . . . .	10	—	33	2	340	—
5 " . . . . .	7	—	68	4	490	—
3 разряда въ мѣстностяхъ:						
3 класса . . . . .	7	—	493	84	3745	—
4 " . . . . .	5	—	111	11	582	50
5 " . . . . .	3	—	137	10	426	—
Итого . . . . .	—	—	—	—	10881	50
Бесплатныхъ свидетельствъ на основаніи льготы . . . . .	—	—	61	—	—	—
Поступило взисканій, нало- женныхъ за нарушеніе правилъ о пошлинахъ за право торговли и промысловъ . . . . .	—	—	—	—	14513	39
Кромѣ того съ четырехъ свидѣтельствъ и билетовъ 2-й гильдіи 3-го класса поступило половинной пошлины . . . . .	—	—	—	—	190	—
Всего . . . . .	—	—	—	—	500392	39

(1) Кромѣ того половинной пошлины 40 рублей.

Въ 1895 году поступило торговых сборовъ:

а) за торговые документы . . . . .	485,879 р. — к.
б) штрафовъ и взысканій, наложенныхъ за невыборку торговых документовъ . . . . .	14,513 р. 39 к.
в) дополнительнаго сбора съ свидѣтельствъ I-й гильдіи, выданныхъ акціонернымъ обществамъ . . . . .	16,192 р. 50 к.
и г) дополнительнаго 10% сбора со свидѣтельствъ на развозный и разносный торгъ, выбранныхъ въ отчетномъ году, и со стоимости документовъ мелочнаго торгова за прежнее время . . . . .	172 р. 30 к.
<b>Итого . . . . .</b>	<b>516,757 р. 19 к.</b>

а какъ въ 1894 году поступило торговых сборовъ:

а) за торговые документы . . . . .	487,908 р. 50 к.
б) штрафовъ и взысканій, наложенныхъ за невыборку торговых документовъ . . . . .	15,111 р. 80 к.
в) дополнительнаго сбора со свидѣтельствъ I-ой гильдіи, выданныхъ акціонернымъ обществамъ . . . . .	16,510 р. — к.
и г) дополнительнаго 10% сбора со свидѣтельствъ на развозный и разносный торгъ, выбранныхъ въ отчетномъ году, и того-же сбора со стоимости документовъ мелочнаго торгова за прежнее время . . . . .	187 р. 10 к.
<b>Итого . . . . .</b>	<b>519,717 р. 40 к.</b>

то, слѣдовательно, поступленіе торговых сборовъ въ общей сложности, въ минувшемъ 1895 году, сравнительно съ 1894 г., уменьшилось на сумму 2960 р. 21 к.

Засимъ, производя относительно поступления торговых сборовъ за 1895 г. противъ 1894 г. детальное сравненіе, оказывается, что за 1895 годъ получается уменьшеніе, а именно:

а) сбора за торговые документы на . . . . .	2,029 р. 50 к.
б) штрафовъ и взысканій, наложенныхъ за невыборку торговых документовъ на . . . . .	598 р. 41 к.
в) дополнительнаго сбора со свидѣтельствъ I-й гильдіи, выбираемыхъ акціонерными обществами на . . . . .	317 р. 50 к.
и г) дополнительнаго 10% сбора со свидѣтельствъ на развозный и разносный торгъ и недоимокъ сего сбора за прежіе годы . . . . .	14 р. 80 к.
<b>а всего уменьшенія на . . . . .</b>	<b>2,960 р. 21 к.</b>

На основаніи Высочайше утвержденныхъ 25 марта 1891 г. и 21 декабря 1892 г. росписаній и Высочайше утвержденаго 20 февраля 1895 г. мнѣнія Государственнаго Совѣта, раскладочный сборъ съ торговыхъ и промышленныхъ предпріятій назначенъ былъ на 1895 г. ко взысканію по Петроковской губерніи въ размѣрѣ:

а) съ гильдейскихъ предпріятій . . . . .	160,000 р. — к.
б) съ негильдейскихъ предпріятій . . . . .	28,000 р. — к.
и в) съ фабрикъ и заводовъ, уплачивающихъ акцизъ . . . . .	11,500 р. — к.
<b>Итого . . . . .</b>	<b>199,500 р. — к.</b>

Распределеніе суммъ раскладочнаго сбора съ гильдейскихъ и негильдейскихъ предпріятій, какъ между уѣздами вообще, такъ и въ частности между отдѣльными плательщиками, послѣдовало вполнѣ своевременно и никакихъ особыхъ затрудненій при составленіи раскладокъ сихъ сборовъ замѣчаемо не было.

Раскладка установленнаго Высочайше утвержденнымъ 21 декабря 1892 года мѣриемъ Государственнаго Совѣта раскладочнаго сбора съ фабрикъ и заводовъ, уплачивающихъ акцизъ, между подлежащими оному сбору фабриками и заводами производилась особымъ Временнымъ Податнымъ Присутствіемъ.

Такимъ образомъ, въ счетъ причитавагося по Петроковской губерніи оклада раскладочнаго сбора за 1895 годъ, въ общей суммѣ 199,500 р., значится къ 1 января сего 1896 года поступленіемъ:

а) съ гильдейскихъ предпріятій . . . . .	149,629 р. 99 к.
б) съ таковыхъ-же негильдейскихъ . . . . .	16,116 р. 36 к.
и в) съ фабрикъ и заводовъ, уплачивающихъ акцизъ . . . . .	11,500 р. — к.
Итого . . . . .	177,246 р. 35 к.

Кромѣ того въ томъ-же 1895 г. поступило еще раскладочнаго сбора въ счетъ недоимокъ прежнихъ лѣтъ, а также по дополнительнымъ раскладкамъ:

а) съ гильдейскихъ предпріятій . . . . .	23,492 р. 53 к.
б) съ негильдейскихъ предпріятій . . . . .	14,210 р. 81 к.
и в) сверхъ оклада . . . . .	156 р. 61 к.
Всего поступило оклада и недоимки . . . . .	215,106 р. 30 к.

За послѣдовавшими-же въ теченіе года, въ силу Всемилостивѣйшаго Манифеста 14 ноября 1894 г. и по несостоятельности плательщиковъ, сложеными, осталось на 1 января 1896 года въ недоимкѣ онаго раскладочнаго сбора, считая какъ недоимки прежнихъ лѣтъ, такъ и окладъ минувшаго 1895 года:

а) съ гильдейскихъ предпріятій . . . . .	10,854 р. 85 к.
б) съ негильдейскихъ предпріятій . . . . .	12,740 р. 60 к.
и в) съ фабрикъ и заводовъ, уплачивающихъ акцизъ . . . . .	61 р. 6 к.
Итого . . . . .	23,656 р. 51 к.

Сравнивая поступленіе это за 1895 годъ съ таковымъ-же за предшествовавшей 1894 годъ, оказывается:

поступило въ 1895 году . . . . .	215,106 р. 30 к.
поступило въ 1894 году . . . . .	181,529 р. 18 к.
слѣдовательно въ 1895 году поступило противъ 1894 года болѣе на . . . . .	33,577 р. 12 к.

Переходя засимъ къ оставшемуся въ недоимкѣ раскладочному сбору въ суммѣ всего 23656 руб. 51 коп., таковой, разсматриваемый въ частности, по отдѣльнымъ уѣздамъ представляется въ слѣдующихъ размѣрахъ:

	Съ гильдейскихъ предпріятій.		Съ негильдейскихъ предпріятій.		Съ акцизныхъ предпріятій.		Итого.	
	Руб.	Коп.	Руб.	Коп.	Руб.	Коп.	Руб.	Коп.
По Петроковскому уѣзду	63	—	1178	60	—	—	1241	60
„ Новорадомскому „	—	—	389	50	61	6	450	56
„ Вендинскому „	115	70	2891	73	—	—	3007	43
„ Ченстоховскому „	55	7	1068	72	—	—	1123	79
„ Брезинскому „	18	30	811	88	—	—	830	18
„ Равскому „	—	—	164	18	—	—	164	18
„ Ласкому „	38	94	659	99	—	—	698	93
„ Лодзинскому „	—	—	146	—	—	—	146	—
„ гор. Лодзи	10563	84	5430	—	—	—	15993	84
Итого . . .	10854	85	12740	60	61	6	23656	51

При этомъ:

а) въ суммѣ 10854 р. 85 к. заключается:

недоимокъ за 1894 г. . . . .	484 р. 84 к.
„ за 1895 г. . . . .	10370 „ 1 „

изъ каковыхъ недоимокъ главная часть падаетъ на городъ Лодзь,

в б) въ суммѣ 12740 р. 60 к. заключается:

недоимокъ за 1894 г. . . . .	856 р. 96 к.
„ за 1895 г. . . . .	11883 „ 64 „

Срокъ для поступления оклада негильдейскаго раскладочнаго сбора назначенъ закономъ къ 1-му Декабря каждаго года и потому для принятія мѣръ ко взысканію сбора за 1895 годъ оставался только одинъ Декабрь мѣсяць, чѣмъ и объясняется обычное въ концѣ года непоступленіе полностью всего оклада, особенно въ виду значительности количества плательщиковъ и дробленія онаго сбора на крайне мелкія суммы.

Установленный законоположеніями 15 Января 1885 года и 21 Декабря 1892 г. дополнительный 5% сборъ съ акціонерныхъ обществъ и товариществъ на паяхъ исчислялся Петроковскимъ Губернскимъ Податнымъ Присутствіемъ по мѣрѣ представленія обществами отчетовъ по ихъ операциямъ.

Такъ въ 1895 году исчислено и поступило въ казну означеннаго сбора:

оклада . . . . .	280134 р. 36 к.
недоимокъ за прежніе годы . . . . .	26293 „ 88 „
Итого . . . . .	306428 р. 24 к.

а какъ въ 1894 г. общее поступленіе сего сбора составляло:

оклада . . . . .	277980 р. 70 к.
недоимокъ . . . . .	30136 „ 4 „
Итого . . . . .	308116 р. 74 к.

то, слѣдовательно, поступленіе онаго сбора въ 1895 году уменьшилось на . . . . . 1688 р. 50 к.

Сводя вмѣстѣ всѣ вышеприведенныя данныя по поступленіямъ съ торговли и промышленности за минувшій 1895 г., получится:

Поплинь за проданные торговые документы и взысканій за нарушеніе правилъ торговаго Положенія съ дополнительными сборами поступило . . . . .	516757 р. 19 к.
---	-----------------

Раскладочнаго сбора съ гильдейскихъ, негильдейскихъ и акцизныхъ предпріятій . . . . .	215106 „ 30 „
---	---------------

Процентнаго сбора съ акціонерныхъ обществъ . . . . .	306428 „ 24 „
--	---------------

Итого . . . . . 1038291 р. 73 к.

А какъ въ 1894 г. поступило сихъ же сборовъ на сумму . . . . .	1009363 р. 32 к.
--	------------------

то, слѣдовательно, въ 1895 году поступило *болше* противъ предшествовавшаго 1894 года на . . . . . 28928 „ 41 „

## е) Состояніе и движеніе населенія.

(Приложеніемъ къ этой статьѣ служатъ вѣдомости № 3а, № 3б, № 3в и № 3г.).

## I. Общія данныя о состояніи населенія.

Общій составъ населенія Петроковской губерніи, подраздѣляющійся, согласно общепринятому въ губерніяхъ Привислинскаго края способу регистраціи,—на двѣ отдѣльных части—постоянное и непостоянное, съ учетомъ перваго по списочному, а втораго по наличному составу, къ 1 Января 1896 года выражается цифрою 1,446,299; въ томъ числѣ мужчинъ 718,663 (49,7%) и женщинъ 727,636 (50,3%).

Отдѣльно по городамъ, посадамъ и селамъ губерніи цифра эта распределяется слѣдующимъ образомъ:

	мужчинъ	женщинъ	обоюго пола
въ городахъ .	182,963 (12,7%),	189,737 (13,1%),	372,700 (25,8%)
въ посадахъ .	59,217 (4,1%),	59,710 (4,1%),	118,927 (8,2%)
въ селлахъ .	476,483 (32,9%),	478,189 (33,1%),	954,672 (66,%)

*Постояннаго списочнаго* населенія къ 1-му Января 1896 г. въ губерніи состояло: мужчинъ 560,332 (49,1%), женщинъ 579,557 (50,9%), итого 1,139,889 душъ, а именно: въ городахъ мужчинъ 103,196 (9,1%), женщинъ 109,805 (9,6%), итого 213,001 (18,7%); въ посадахъ мужч. 53,269 (4,7%), женщ. 54,089 (4,8%), итого 107,358 (9,5%); въ селлахъ мужч. 403,867 (35,4%), женщинъ 415,663 (36,5%), итого 819,530 (71,9%).

*Непостояннаго* наличнаго было: мужчинъ 158,331 (51,6%), женщинъ 148,079 (48,4%), итого 306,410, а именно: въ городахъ мужчинъ 79,767 (26,0%), женщ. 79,932 (26,1%), итого 159,699 (52,1%); въ посадахъ мужчинъ 5,948 (1,8%), женщ. 5,621 (1,6%), итого 11,569 (3,2%); въ селлахъ мужчинъ 72,616 (23,7%), женщинъ 62,526 (20,3%), итого 135,142 (44,0%).

Но такъ какъ постоянное списочное населеніе къ концу отчетнаго года показано въ томъ видѣ, какъ оно числилось по книгамъ, а между тѣмъ на лицо состояло не все, вслѣдствіе того обстоятельства, что нѣкоторыя лица находились въ военной службѣ, другія ушли на заработки—частью въ Имперію, частью въ смежныя губерніи и частью въ наиболѣе промышленные пункты губерніи, гдѣ и вошли, при учетѣ, въ составъ непостояннаго населенія, третьи проживали за границей, или находились въ безвѣстной отлучкѣ, то списочный составъ постояннаго населенія губерніи является большимъ противъ такового же *наличнаго*.

Послѣдняго, какъ это видно изъ вѣдомости № 3 лит. в, во всей губерніи было: мужчинъ 467,393 (47,7%), женщинъ 512,705 (52,3%), итого 980,044; въ городахъ: мужч. 89,589 (9,1%), женщ. 101,732 (10,4%), итого 191,321 (19,5%); въ посадахъ: мужч. 44,449 (4,5%), женщ. 47,514 (4,8%), итого 91,963 (9,3%); въ селлахъ: мужч. 333,301 (34,0%), женщ. 363,459 (37,1%),

итого 696,760 (71,1%). И такъ *всего наличнаго*, постояннаго и непостояннаго населенія въ губерніи къ концу отчетнаго года было—въ городахъ: мужч. 169,356 (13,2%), женщ. 181,664 (14,1%), итого 351,020 (27,3%), въ посадахъ: мужч. 50,397 (3,9%), женщ. 53,135 (4,1%), итого 103,532 (8,0%), въ селяхъ: мужч. 405,917 (31,6%), женщ. 425,985 (33,1%), итого 831,902 (64,7%) и *всего въ губерніи*: мужчинъ 625,670 (48,6%), женщинъ 660,784 (51,4%), итого 1,286,454.

Подробное распределение постояннаго списочнаго, непостояннаго, того и другого вмѣстѣ и всего наличнаго населенія,—отдѣльно по уѣздамъ, городамъ, посадамъ и селеніямъ, показано въ прилагаемой въ концѣ обзора вѣдомости № 3 лит. а.

По числу наличныхъ жителей уѣзды Петроковской губерніи слѣдуютъ другъ за другомъ въ такомъ порядкѣ:

1) Лодзинскій . . .	(323,590)
2) Бендинскій . . .	(220,145)
3) Петроковскій . . .	(164,808)
4) Ченстоховскій . . .	(150,802)
5) Новорадомскій . . .	(135,734)
6) Ласкій . . .	(117,915)
7) Брезинскій . . .	(100,988)
8) Равскій . . .	(72,472)

По плотности же населенія на квадратную версту располагаются нѣсколько иначе:

1) Лодзинскій . . .	(300,9)
2) Бендинскій . . .	(182,6)
3) Брезинскій . . .	(102,0)
4) Ласкій . . .	(96,0)
5) Петроковскій . . .	(89,6)
6) Ченстоховскій . . .	(89,2)
7) Новорадомскій . . .	(72,5)
8) Равскій . . .	(63,1)

## II. Движеніе постояннаго списочнаго населенія.

При сравненіи цифры постояннаго населенія отчетнаго года съ такою же цифрою предыдущаго года оказывается, что въ 1895 году это населеніе увеличилось на 27,860 душъ, или 2,45%, что и составляетъ дѣйствительный приростъ этого населенія, такъ какъ увеличеніе это получается отъ разницы между родившимися и умершими въ губерніи и между переселившимися и выселившимися.

Естественный же приростъ, получаемый только отъ разницы между родившимися и умершими, какъ видно изъ вѣдомости № 3 лит. б, будетъ 21,869 или 1,91%. Такимъ образомъ и приростъ населенія въ текущемъ году является болѣе таковаго же за предыдущій годъ: дѣйствительнаго на 0,29% и естественнаго на 0,04%.

Подробное соотношение прироста населения в текущем году по уездам указывает следующая таблица:

Название уездовъ.	Естественный приростъ постоянного населенія*)	Дѣйствительный приростъ постоянного населенія.
Бендинскій . . . . .	1,74	2,50
Брезинскій . . . . .	2,17	1,88
Ласкій . . . . .	1,09	3,34
Лодзинскій . . . . .	1,87	3,14
Новорадомскій . . . . .	1,90	1,91
Петроковскій . . . . .	2,04	2,31
Равскій . . . . .	1,62	1,96
Ченстоховскій . . . . .	1,72	1,92

### III. Движеніе непостояннаго населенія.

При сравненіи цифры непостояннаго населенія за отчетный годъ съ таковою же предыдущаго оказывается, что непостоянное населеніе губерніи увеличилось на 44,517 душъ или на 14,52%, что и является дѣйствительною прибылью этого населенія, такъ какъ увеличеніе это получается, какъ и въ первомъ случаѣ, не только отъ разницы между родившимися и умершими въ губерніи, но и между переселившимися въ губернію и выселившимися изъ нея.

Естественная же прибыль, кромѣ переселеній и выселеній, составитъ 7.676 душъ, или 2,50%. Въ этомъ случаѣ процентъ прироста текущаго года является ниже прошлагодняго: дѣйствительнаго на 0,88% и естественнаго на 0,47%.

Нижеприводимая таблица указываетъ тѣ же относительныя данныя по уездамъ:

Название уездовъ.	Естественный приростъ непостояннаго населенія.	Дѣйствительный приростъ непостояннаго населенія.
Бендинскій . . . . .	3,87	13,90
Брезинскій . . . . .	2,92	27,42
Ласкій . . . . .	3,14	13,41
Лодзинскій . . . . .	0,93	11,77
Новорадомскій . . . . .	7,07	10,86
Петроковскій . . . . .	3,77	7,26
Равскій . . . . .	5,08	3,26
Ченстоховскій . . . . .	4,52	8,76

\*) Вычисленіе естественнаго прироста постоянного населенія сдѣлано, какъ и въ прошломъ году, въ виду тѣхъ же данныхъ, для всего этого населенія, со включеніемъ родившихся и умершихъ не только въ городахъ, селахъ и посадахъ губерніи, но и внѣ ихъ.

## IV. Состояніе и движеніе всего наличнаго населенія.

Количество всего наличнаго населенія отдѣльно по уѣздамъ выражается въ слѣдующей таблицѣ:

Названіе уѣздовъ.	Городское наличное населеніе.	Сельское и посадское.	Городское посадское и сельское наличное населеніе.	На сто лицъ всего наличнаго населенія приходится.	
				Город- скаго.	Сельска- го и по- садкаго.
Бендинскій . . . . .	18225	201920	220145	8,23	91,77
Брезинскій . . . . .	24446	76542	100988	24,20	75,80
Ласкій . . . . .	28772	89143	117915	24,40	75,60
Лодзинскій . . . . .	198400	125190	323590	61,32	38,68
Новорадомскій . . . . .	12251	123483	135734	90,02	90,98
Петроковскій . . . . .	29425	135383	164808	17,40	82,60
Равскій . . . . .	6570	65902	72472	9,06	90,94
Ченстоховскій . . . . .	32931	117871	150802	20,12	79,88

Сравнивая цифру всего наличнаго населенія, зарегистрированнаго въ текущемъ году, съ тою же цифрою въ предыдущемъ, можно усмотрѣть, что населеніе это въ отчетномъ году увеличилось противъ прошлаго года на 58327 душъ; такимъ образомъ дѣйствительный приростъ для всего наличнаго населенія равенъ 4,53%,—выше прошлогодняго на 1,54%. Естественная же прибыль населенія, т. е. разница только между родившимися и умершими будетъ 25272, или 1,91%,—ниже прошлогодняго на 0,02%.

Относительныя данныя дѣйствительной и естественной прибыли всего наличнаго населенія отдѣльно по уѣздамъ выражаются въ слѣдующей таблицѣ:

Названіе уѣздовъ.	Естественный приростъ всего наличнаго на- селенія(*).	Дѣйствитель- ный приростъ всего наличнаго населенія.
Бендинскій . . . . .	2,46	6,39
Брезинскій . . . . .	1,81	1,53
Ласкій . . . . .	2,43	6,16
Лодзинскій . . . . .	1,48	7,11
Новорадомскій . . . . .	1,95	2,29
Петроковскій . . . . .	2,18	6,46
Равскій . . . . .	1,23	1,42
Ченстоховскій . . . . .	2,10	2,78

(\*) Здѣсь и вездѣ дальшее вычисленіе прироста сдѣлано съ исключеніемъ изъ числа постояннаго населенія родившихся и умершихъ въ губерніи.

Изъ этой таблицы видно, что во всѣхъ уѣздахъ губерніи, за исключе-  
ніемъ одного Брезинскаго, — гдѣ дѣйствительная прибыль населенія ниже  
естественной на 0,28%, — дѣйствительная прибыль выше естественной.  
Порядокъ, въ какомъ идутъ уѣзды одинъ за другимъ въ этомъ отношеніи,  
слѣдующій:

Лодзинскій — дѣйствительная прибыль выше естественной на 5,63;  
Петроковскій — дѣйствительная прибыль выше естественной на 4,28;  
Бендинскій — дѣйствительная прибыль выше естественной на 3,93; Ласкій — дѣйстви-  
тельная выше естественной на 3,73; Ченстоховскій — дѣйствительная выше  
естественной на 0,68; Новорадомскій — дѣйствительная выше естественной  
на 0,34 и Равскій — дѣйствительная выше естественной на 0,19.

Такимъ образомъ оказывается, что въ отношеніи прироста населенія  
въ отчетномъ году въ самыхъ благоприятныхъ условіяхъ находились уѣз-  
ды Лодзинскій, Петроковскій и Бендинскій.

Иностранцевъ въ отчетномъ году было въ губерніи 30832, что со-  
ставляетъ 2,38% общаго наличнаго населенія; въ городахъ они составляли  
3,22% всего городского наличнаго населенія, въ посадахъ 1,09% всего по-  
садскаго и въ селахъ 2,19% всего сельскаго.

Всего болѣе проживало иностранцевъ въ уѣздахъ: Бендинскомъ (7,00%),  
Лодзинскомъ (3,04%) и Ченстоховскомъ (1,33%).

Отдѣльно по городамъ, посадамъ и селамъ въ каждомъ уѣздѣ иностран-  
цы распредѣлялись такъ:

У Ѣ З Д Ы:	Въ горо- дахъ.	Въ поса- дахъ.	Въ се- лахъ.	Всего.
Бендинскій . . . . .	624	841	13951	15416
Брезинскій . . . . .	705	24	250	979
Ласкій . . . . .	518	58	482	1058
Лодзинскій . . . . .	8351	38	1578	9967
Новорадомскій . . . . .	161	16	472	649
Петроковскій . . . . .	227	38	310	575
Равскій . . . . .	20	23	133	176
Ченстоховскій . . . . .	806	91	1115	2012

По національностямъ составъ наличнаго населенія отчетнаго года распредѣляется слѣдующимъ образомъ:

Національность	Въ городахъ.			На 100 лицъ городского наличнаго насел. приходится.	Въ селахъ и посадахъ.			На 100 лицъ сельского наличнаго насел. приходится.	Во всей губернии.			На 100 лицъ всего населенія приходится.
	Мужчинъ.	Женщинъ.	Итого.		Мужчинъ.	Женщинъ.	Итого.		Мужчинъ.	Женщинъ.	Итого.	
Русскіе . .	3685	2005	5690	1,62	1306	936	2242	0,24	4991	2941	7932	0,62%
Поляки . .	74550	81316	155866	44,40	382751	403318	786069	84,03	457301	484634	941935	73,22%
Литовцы . .	156	155	311	0,09	90	75	165	0,02	246	230	476	0,04%
Французы . .	63	82	145	0,04	645	650	1295	0,14	708	732	1440	0,11%
Нѣмцы . .	35837	38855	74692	21,28	39317	40211	79528	8,50	75154	79066	154220	11,99%
Итальянцы	49	37	86	0,03	24	12	36	0,004	73	49	122	0,009%
Англичане . .	23	16	39	0,01	38	26	64	0,007	61	42	103	0,008%
Татары . .	29	1	30	0,008	—	—	—	—	29	1	30	0,002%
Евреи . .	54756	59021	113777	32,41	30933	32715	63648	6,80	85689	91736	177425	13,79%
Чехи . .	202	172	374	0,11	1210	1177	2387	0,25	1412	1349	2761	0,20%
Шведы . .	6	4	10	0,002	—	—	—	—	6	4	10	0,0008%
<b>Итого .</b>	<b>169356</b>	<b>181664</b>	<b>351020</b>		<b>456314</b>	<b>479120</b>	<b>935434</b>		<b>625670</b>	<b>660784</b>	<b>1286454</b>	

Изъ цифръ этой таблицы видно, что главный контингентъ населенія губерніи,—послѣ кореннаго—поляковъ,—состоитъ изъ евреевъ, которыхъ всего больше проживаетъ въ городахъ и посадахъ, затѣмъ идутъ нѣмцы, а затѣмъ уже русскіе, остальные же національности составляютъ лишь очень небольшой процентъ въ цифрѣ общаго населенія.

По вѣроисповѣданіямъ распределеніе этого населенія указываетъ слѣдующая таблица:

Вѣроисповѣданіе.	Въ городахъ.			На 100 лицъ городского наличнаго населенія.	Въ селахъ и посадахъ.			На 100 лицъ сельского наличнаго насел. приходится.	Во всей губернии.			На 100 лицъ всего населенія приходится.
	Мужчинъ.	Женщинъ.	Итого.		Мужчинъ.	Женщинъ.	Итого.		Мужчинъ.	Женщинъ.	Итого.	
Православные . .	3914	2194	6108	1,74	1333	963	2296	0,24	5247	3157	8404	0,65%
Рим.-католики	76678	83979	160657	45,74	381902	400673	782575	83,66	458580	484552	943132	73,31%
) Реформаты . .	452	561	1013	0,28	1709	1777	3486	0,37	2161	2338	4499	0,34%
) Лютеране . .	33247	35626	68873	19,62	39798	42411	82209	8,79	73045	78037	151082	11,73%
) Кальвинисты	18	11	29	0,009	210	140	350	0,04	228	151	379	0,02%
) Баптисты . .	446	384	830	0,24	413	421	834	0,09	859	805	1664	0,1%
Магометане	29	1	30	0,009	—	—	—	—	29	1	30	0,002%
Евреи	54572	59008	113580	32,36	30949	32735	63684	6,81	85621	91743	177264	13,77%
<b>Всѣхъ вѣроисповѣданій</b>	<b>169356</b>	<b>181664</b>	<b>351020</b>		<b>456314</b>	<b>479120</b>	<b>935434</b>		<b>625670</b>	<b>660784</b>	<b>1286454</b>	

По сословиям наличное население распределяется такими образом:

Звание одиноких и отцов семейств.	Число их.		Число их жен.		Дтей и родственников.				И Т О Г О .				В С Е Г О .				На сто лиль обого пола приходится.						
	Въ городахъ.		Въ селяхъ и посадахъ.		Въ городахъ.		Въ селяхъ и посадахъ.		Въ городахъ.		Въ селяхъ и посадахъ.		Въ городахъ.		Въ селяхъ и посадахъ.		Въ городахъ.		Въ селяхъ и посадахъ.		Въ городахъ.		
	Муж.	Жен.	Муж.	Жен.	Муж.	Жен.	Муж.	Жен.	Муж.	Жен.	Муж.	Жен.	Муж.	Жен.	Муж.	Жен.	Муж.	Жен.	Муж.	Жен.	Муж.	Жен.	
	цинь.	щиль.	цинь.	щиль.	цинь.	щиль.	цинь.	щиль.	цинь.	щиль.	цинь.	щиль.	цинь.	щиль.	цинь.	щиль.	цинь.	щиль.	цинь.	щиль.	цинь.	щиль.	
Дворяне потомственные . . . . .	664	725	505	514	557	587	669	824	1221	1092	1394	1388	2313	2732	5045	0,18	0,21	0,39	0,38	0,12	0,26	0,0006	
Дворяне личные . . . . .	950	353	731	288	1003	639	452	533	1953	1370	805	821	3323	1636	4949	0,0082	0,0006	0,0082	0,0082	0,0006	0,0006	0,0006	
Дворяне . . . . .	13	2	12	2	14	20	2	2	27	32	4	4	59	8	67	0,0006	0,0006	0,0006	0,0006	0,0006	0,0006	0,0006	
Царского двора . . . . .	78	238	—	—	—	—	35	27	78	—	273	27	78	300	378	0,0006	0,0006	0,0006	0,0006	0,0006	0,0006	0,0006	
Католическаго . . . . .	13	7	4	6	11	11	10	14	24	15	17	20	39	37	76	0,0006	0,0006	0,0006	0,0006	0,0006	0,0006	0,0006	
Проч. хр. испов. . . . .	17	31	16	31	39	35	61	67	56	51	92	98	107	190	297	0,0006	0,0006	0,0006	0,0006	0,0006	0,0006	0,0006	
Еврейскаго . . . . .	1732	1272	1501	610	2621	3349	1068	1352	4353	4850	2340	1362	9203	4302	13505	0,0006	0,33	1,05	0,0006	0,0006	0,0006	0,0006	
Кушны . . . . .	14	31	11	23	15	19	35	38	29	30	66	61	59	127	186	0,0046	0,01	0,0146	0,0046	0,01	0,0146	0,0146	
Потомственные почетные граждане . . . . .	9	30	1	28	2	3	44	49	11	4	74	77	15	151	166	0,0012	0,012	0,013	0,0012	0,012	0,013	0,013	
Личные почетные граждане . . . . .	2395	9027	2293	8501	4952	5829	17233	19594	7347	8122	26260	23095	15469	54355	69824	1,20	4,22	5,42	1,20	4,22	5,42	5,42	
Мѣщане — занимающиеся промышленностью . . . . .	37089	11139	32227	9088	38051	51321	17173	19521	75140	84597	28312	28609	159737	56921	216658	12,42	4,42	16,84	12,42	4,42	16,84	16,84	
Мѣщане владѣющие землей . . . . .	651	96203	561	82735	1383	17591	149058	176830	2034	2320	245261	269565	4354	514826	519180	0,34	40,01	40,35	0,34	40,01	40,35	40,35	
Крестьяне владѣющие землей . . . . .	19749	36452	16486	33260	29681	44669	52006	41673	46167	46167	83121	83266	87840	168387	256227	6,83	3,92	10,75	6,83	3,92	10,75	10,75	
Безземельные . . . . .	1939	7771	1685	6844	2576	2686	11358	11674	4515	4371	19129	18518	8886	37647	46553	0,69	2,92	3,61	0,69	2,92	3,61	3,61	
Оставшие ниже чины . . . . .	12478	25322	8183	18365	8277	9453	24551	46291	20755	17638	50373	64656	38398	115029	153422	2,98	3,94	6,92	2,98	3,94	6,92	6,92	
Нижние чины запаса . . . . .																							
<b>Итого . . . . .</b>	<b>77791</b>	<b>189103</b>	<b>65216</b>	<b>170295</b>	<b>90425</b>	<b>105384</b>	<b>268418</b>	<b>328822</b>	<b>159216</b>	<b>170600</b>	<b>457521</b>	<b>499117</b>	<b>329816</b>	<b>956638</b>	<b>1286454</b>	<b>25,64</b>	<b>74,36</b>	<b>100%</b>	<b>25,64</b>	<b>74,36</b>	<b>100%</b>	<b>100%</b>	<b>100%</b>

При разсмотрѣнн этой таблицы видно, что крестьянъ безземельныхъ въ отчетномъ году проживало въ селахъ и посадахъ губерніи 256227, или 20,73% общаго сельскаго наличнаго населенія.

Распределеніе наличнаго населенія по возрастамъ видно изъ слѣдующей таблицы:

Возрастъ населенія.	Въ городахъ.			На 100 лицъ наличнаго городского населенія приходится.	Въ селахъ и посадахъ.			На 100 лицъ наличнаго сельскаго и посадоваго населенія приходится.	Во всей губерніи.			На 100 лицъ всего наличнаго населенія въ губерніи приходится.
	Мужчинъ.	Женщинъ.	И т о г о.		Мужчинъ.	Женщинъ.	И т о г о.		Мужчинъ.	Женщинъ.	И т о г о.	
Дѣтей отъ рожденія до 12-ти мѣсяцевъ . . .	5279	5585	10814	3,1	18947	19018	38075	4,1	24226	24553	48779	3,8
Отъ 1 года до 5-ти лѣтъ . . .	16228	17086	33314	9,5	52101	54893	106994	11,4	68329	71979	140308	10,9
Отъ 5 до 10 лѣтъ . . .	19567	20064	39631	11,2	61823	67140	128963	13,8	81390	87204	168594	13,1
Отъ 10-ти до 20 лѣтъ . . .	33154	37193	70347	20,0	87636	92477	180113	19,3	120790	129670	250460	19,5
Лица отъ 20—40 лѣтъ . . .	53414	58345	111759	31,9	136118	140422	276540	29,5	189532	198767	388299	30,2
Отъ 40—60 . . .	33695	34156	67851	19,3	77092	81171	158263	16,9	110787	115327	226114	17,5
Отъ 60—90 . . .	7916	9233	17149	4,9	21718	23208	44926	4,8	29634	32441	62075	4,8
Отъ 90—100 . . .	109	148	257	0,07	765	784	1549	0,16	874	932	1806	0,14
Лица, имѣющіе болѣе 100 лѣтъ . . .	4	4	8	0,002	4	7	11	0,001	8	11	19	0,0015
И т о г о . . .	169366	181764	351130	—	456204	479120	935434	—	625570	660884	1286454	—

#### V. О бракахъ.

Общее число браковъ, заключенныхъ въ губерніи въ отчетномъ году, было 12.243, болѣе противъ прошлаго года на 987. Въ городахъ заключено 4.139 браковъ, въ посадахъ 919 и въ селахъ 7.185. Среди жителей постояннаго населенія въ теченіе года браковъ заключено было 6.862, что составить 56,04% общаго числа браковъ среди наличнаго населенія; среди непостояннаго населенія—5.381, или 43,96% общаго числа.

Нижеслѣдующая вѣдомость указываетъ распределеніе числа браковъ по мѣсяцамъ года, въ которые они совершались:

Название мѣсяцевъ года.	Въ городахъ заключено браковъ.	Процентъ къ общему количеству браковъ въ городахъ.	Въ селахъ и посадахъ заключено браковъ.	Процентъ къ общему количеству браковъ въ селахъ и посадахъ.	Во всей губерніи заключено браковъ.	Процентъ къ общему количеству браковъ.
Январь . . .	601	14,49	1968	24,28	2569	10,98
Февраль . . .	458	11,07	960	11,84	1418	11,48
Мартъ . . .	193	4,67	53	0,67	246	2,00
Апрѣль . . .	195	4,71	169	2,09	364	2,87
Май . . .	411	9,93	871	10,75	1282	10,47
Іюнь . . .	385	9,31	683	8,43	1068	8,72
Іюль . . .	314	7,59	457	5,64	871	7,10
Августъ . . .	309	7,47	621	7,66	930	7,59
Сентябрь . . .	377	9,11	638	7,87	1015	8,19
Октябрь . . .	437	10,56	849	10,47	1286	10,50
Ноябрь . . .	361	8,72	749	9,24	1110	9,06
Декабрь . . .	98	2,37	86	1,06	184	1,50
Итого . . .	4139	—	8104	—	12243	—

Изъ цифръ этой таблицы видно, что maximum бракосочетаній въ губерніи за отчетный годъ вообще приходится на долю зимнихъ мѣсяцевъ и minimum—на осенніе мѣсяцы.

Общее количество браковъ отдѣльно между уѣздами распредѣлялось слѣдующимъ образомъ:

У Ѣ З Д Ы.	Число браковъ.	На сто лицъ наличнаго населенія брачнаго возраста.
Бендинскій . . . . .	2084	2,04
Брезинскій . . . . .	903	1,95
Ласкій . . . . .	1113	1,91
Лодзинскій . . . . .	3566	2,21
Новорадомскій . . . . .	1193	2,10
Петроковскій . . . . .	1309	1,69
Равскій . . . . .	651	1,77
Ченстоховскій. . . . .	1424	2,11
Итого . . . . .	12243	1,99

Слѣдовательно изъ всѣхъ 8 уѣздовъ губерніи по числу бракосочетавшихся первымъ будетъ Лодзинскій уѣздъ, за нимъ идутъ Ченстоховскій, Новорадомскій и Бендинскій.

По семейному состоянію лицъ вступившихъ въ бракъ, брачные союзы дѣлятся такъ:

Общее число браковъ.	В ѣ т о м ѣ ч и с л ѣ:			
	Холостыхъ съ дѣвцами.	Холостыхъ съ вдовами.	Вдовцевъ съ дѣвцами.	Вдовцевъ съ вдовами.
12243	9344	677	1412	810

По возрасту брачующихся:

Съ женщинами въ возрастѣ.	Число вступившихъ въ бракъ мужчинъ.								Итого.
	До 20 лѣтъ.	Отъ 20—25 лѣтъ.	Отъ 25—30 лѣтъ.	Отъ 30—35 лѣтъ.	Отъ 35—40 лѣтъ.	Отъ 40—45 лѣтъ.	Отъ 45—50 лѣтъ.	Свыше 50 лѣтъ.	
До 20 лѣтъ. . . . .	770	322	108	51	12	5	3	1	1272
Отъ 20 до 25 лѣтъ. . . . .	1389	1824	569	138	61	18	7	1	4007
„ 25 „ 30 „ . . . . .	1313	1375	835	205	85	24	6	2	3845
„ 30 „ 35 „ . . . . .	291	320	240	217	67	23	6	1	1165
„ 35 „ 40 „ . . . . .	118	147	149	91	132	36	5	5	683
„ 40 „ 45 „ . . . . .	45	74	86	73	90	85	24	5	482
„ 45 „ 50 „ . . . . .	24	35	54	69	62	66	64	14	388
Свыше 50 лѣтъ. . . . .	14	13	46	52	49	69	60	98	401
Итого . . . . .	3964	4110	2087	896	558	326	175	127	12243

Изъ цифръ этой таблицы оказывается, что самый большой процентъ бракосочетавшихся падаетъ на возрастъ отъ 20 до 25 лѣтъ и самый малый на 45—50 лѣтъ.

## VI. О родившихся.

Общее число рождений среди наличнаго населенія губерніи въ отчетномъ году было 56810, или 4,41% ко всему наличному населенію губерніи; болѣе противъ 1894 года на 1295.

Въ общемъ числѣ родившихся мальчиковъ было 28,761, дѣвочекъ 28049. Среди городскаго населенія родилось: мальчиковъ 7437, дѣвочекъ 7563, итого 15000; среди посадскаго—мальчиковъ 2210, дѣвочекъ 2048, итого 4258 и, наконецъ, среди сельскаго—мальчиковъ 19,114, дѣвочекъ 18438, итого 37552. Такимъ образомъ въ городахъ родилось дѣвочекъ болѣе, нежели мальчиковъ; въ селахъ же и посадахъ, какъ и вообще во всемъ наличномъ населеніи, процентъ рожденія мальчиковъ выше таковаго же дѣвочекъ. Изъ общаго числа родившихся законныхъ дѣтей было: мальчиковъ 27807, дѣвочекъ 27059, итого 54866 и незаконныхъ—мальчиковъ 954, дѣвочекъ 990, итого 1944. Слѣдовательно число незаконнорожденныхъ дѣтей по отношенію къ общему числу рождений составитъ 3,42%. Сравнительно съ прошлымъ годомъ процентъ этотъ является выше на 0,18.

Рожденіе законныхъ и незаконныхъ дѣтей по мѣсяцамъ года—отдѣльно для городовъ и сельскихъ поселеній—указываетъ слѣдующая таблица:

Названіе мѣсяцевъ.	Р о д и л о с ѣ .					
	Въ городахъ.		Въ селахъ и посадахъ.		Во всей губерніи.	
	Законныхъ.	Незаконныхъ.	Законныхъ.	Незаконныхъ.	Законныхъ.	Незаконныхъ.
Январь . . . . .	1107	140	4241	127	5348	267
Февраль . . . . .	1046	95	3397	77	4443	172
Мартъ . . . . .	1175	84	3469	114	4644	198
Апрѣль . . . . .	1113	74	3428	110	4541	184
Май . . . . .	1171	63	3293	100	4464	163
Іюнь . . . . .	1152	38	3222	72	4374	110
Іюль . . . . .	1428	80	3265	78	4693	158
Августъ . . . . .	1198	82	3295	81	4493	163
Сентябрь . . . . .	1125	50	3389	76	4514	126
Октябрь . . . . .	1124	83	3334	66	4458	149
Ноябрь . . . . .	1159	57	3361	79	4520	136
Декабрь . . . . .	1210	44	3165	73	4375	117
Итого . . . . .	14008	890	40859	1053	54867	1943

Изъ таблицы этой видно, что самое большее число рождений какъ законныхъ, такъ и незаконныхъ было въ Январѣ мѣсяцѣ и самое меньшее въ Іюнѣ мѣсяцѣ. Отдѣльно для городовъ, посадовъ и селъ положеніе это нѣсколько видоизмѣняется: такъ—въ городахъ самый высшій процентъ рождений падаетъ на Августъ и самый низшій на Февраль мѣсяцы и—въ посадахъ и селахъ—высшій процентъ приходится на долю Января, а низшій Декабря мѣсяца, съ небольшимъ отклоненіемъ для рождений незаконныхъ.

Слѣдующая таблица указываетъ количество рождений по каждому въ-респовѣданію отдѣльно, съ подраздѣленіемъ всѣхъ родившихся по полу, отдѣльно-же—для городовъ, посадовъ и селъ губерніи.

Название губерноводаний.	Р о с с и я															
	Законныхъ дѣтей.						Незаконныхъ дѣтей.									
	Въ городахъ.			Въ селлахъ и посадахъ.			Въ городахъ.			Въ селлахъ и посадахъ.						
	М. Ж.	И.	Всего.	М. Ж.	И.	Всего.	М. Ж.	И.	Всего.	М. Ж.	И.	Всего.				
Псковская . . . . .	150	154	304	44	59	93	194	396	400	13	13	26	1	1	1	14
Рязань-Калужск. . . . .	3253	3529	6782	1790	1711	3501	4123	8223	853	374	1227	489	963	745	10	10
Протавинск. . . . .	1454	1542	2996	1746	1727	3473	3399	3298	6478	79	79	158	48	48	97	97
Воронеж . . . . .	2145	1888	4033	1307	983	2300	2390	2871	6071	91	90	181	7	14	21	28
Итого . . . . .	7000	7107	14107	3000	1955	4955	4779	2740	7500	2486	437	436	990	117	134	103

Таблица эта показывает, что рожденія между православными 5,09% ко всему наличному православному населенію; между католиками 4,60% ко всему католическому населенію; между протестантами 4,24% ко всему протестантскому населенію; между евреями 3,58% ко всему еврейскому населенію; между магометанами рожденій не было.

Затѣмъ слѣдующая таблица распредѣляетъ рожденія дѣтей отдѣльно по уздамъ.

У Ѣ З Д Ы.	Родилосьъ дѣтей.			На сто лицъ находящихся въ здѣтвѣ здѣтвѣ.
	Мальч.	Дѣвоч.	Итого.	
Бендизскій . . . . .	5446	5501	10947	4,97
Брянскій . . . . .	2131	1898	4029	3,99
Ласкій . . . . .	2819	2685	5504	4,83
Лодзинскій . . . . .	6834	7372	14206	4,38
Новородомскій . . . . .	2940	2836	5776	4,18
Петровскій . . . . .	3348	2930	6278	3,74
Равскій . . . . .	1647	1423	3070	4,23
Ченеховскій . . . . .	3596	3404	7000	4,64
Итого . . . . .	28761	28049	56810	4,41

Название губерноводаний.	Р о с с и я											
	Всего безъ мертворожденныхъ.						Въ томъ числѣ было двойней.					
	Въ городахъ.			Въ селлахъ и посадахъ.			Въ городахъ.			Въ селлахъ и посадахъ.		
	М. Ж.	И.	Всего.	М. Ж.	И.	Всего.	М. Ж.	И.	Всего.	М. Ж.	И.	Всего.
Псковская . . . . .	160	167	327	42	53	95	308	299	607	1	2	3
Рязань-Калужск. . . . .	3193	3797	7190	1843	1762	3605	4345	65	46	112	131	143
Протавинск. . . . .	1581	1621	3202	1776	1763	3539	3509	3281	6804	22	19	41
Воронеж . . . . .	2319	1979	4318	1364	997	2361	2398	2973	6373	51	58	109
Итого . . . . .	417	423	840	1562	1585	3147	2844	5610	114	128	271	294

### VII. Объ умершихъ:

Въ отчетномъ году умерло мужчинъ 16.215 чел. и женщинъ 15.760, всего 31.975, что составляетъ 2,48% къ общему наличному составу населенія губернии. Въ городахъ умеро: мужчинъ 5.071, женщинъ 4.881, всего 9.952, что составляетъ 2,83% къ общему городскому населенію губернии; въ посадахъ: мужчинъ 1.034, женщинъ 1.002, всего 2.036, или 1,36% ко всему наличному населенію и въ селлахъ: мужчинъ 10.110, женщинъ 9.877, всего 19.987, или 2,39% всего сельскаго населенія.

Процентъ смертности отдѣльно по уздамъ указываетъ слѣдующая таблица:

У Ѣ З Д Ы.	Наличное населеніе.	Въ теченіе года умерло.	Процентъ смертности.
Бендизскій . . . . .	220145	5520	2,50
Брянскій . . . . .	100988	2201	2,17
Ласкій . . . . .	117915	2635	2,22
Лодзинскій . . . . .	323550	9389	2,90
Новородомскій . . . . .	135734	3022	2,22
Петровскій . . . . .	164808	3211	1,94
Равскій . . . . .	72472	2175	3,00
Ченеховскій . . . . .	150802	3822	2,53
Итого . . . . .	1286454	31975	2,48

Изъ таблицы этой видно, что наибольшая смертность въ отчетномъ году завѣдывается въ Равскомъ уездѣ, за нимъ слѣдуютъ въ высочайшемъ порядкѣ уезды: Лодзинскій, Ченеховскій, Бендизскій, Ласкій, Новородомскій, Брянскій и сѣмьхъ послѣднѣхъ Петровскій.

Порядкомъ распредѣленія всѣхъ умершихъ въ губернію, по полу, возрасту и времени смерти, показываетъ слѣдующая таблица.

Возрастъ умершихъ.	С И И В А Р Ъ.						Ф Е В Р А Л Ъ.						М А Р Т Ъ.														
	Въ горо- дахъ.			Въ селлахъ и посадахъ.			Во всей губерніи.			Въ городахъ.			Въ селлахъ и посадахъ.			Во всей губерніи.			Въ горо- дахъ.			Въ селлахъ и посадахъ.			Во всей губерніи.		
	Мужчинъ.	Женщинъ.	Итого.	Мужчинъ.	Женщинъ.	Итого.	Мужчинъ.	Женщинъ.	Итого.	Мужчинъ.	Женщинъ.	Итого.	Мужчинъ.	Женщинъ.	Итого.	Мужчинъ.	Женщинъ.	Итого.	Мужчинъ.	Женщинъ.	Итого.	Мужчинъ.	Женщинъ.	Итого.	Мужчинъ.	Женщинъ.	Итого.
	Итого.	Мужчинъ.	Женщинъ.	Итого.	Мужчинъ.	Женщинъ.	Итого.	Мужчинъ.	Женщинъ.	Итого.	Мужчинъ.	Женщинъ.	Итого.	Мужчинъ.	Женщинъ.	Итого.	Мужчинъ.	Женщинъ.	Итого.	Мужчинъ.	Женщинъ.	Итого.	Мужчинъ.	Женщинъ.	Итого.	Мужчинъ.	Женщинъ.
До 1 мѣсяца.	69	60	129	170	147	317	239	207	446	41	39	80	101	91	192	142	130	272	36	37	73	101	72	173	137	109	246
Отъ 1—3 мѣс.	48	34	82	113	119	232	161	153	314	32	34	66	87	80	167	119	114	233	40	38	78	60	56	116	100	94	194
" 3—6 "	41	35	76	107	85	192	148	120	268	25	31	56	77	85	162	102	116	218	31	30	61	80	67	147	111	97	208
" 6—9 "	55	40	95	138	132	270	193	172	365	35	34	69	99	92	191	134	126	260	52	40	92	101	90	191	153	130	283
Отъ 1 г. до 5 л.	76	68	144	219	179	398	295	247	542	82	47	129	163	168	331	245	215	460	80	56	136	195	169	364	275	225	500
" 5—10 лѣтъ.	30	21	51	97	76	173	127	97	224	22	19	41	83	64	147	105	83	188	26	34	60	85	85	170	111	119	230
" 10—20 "	17	28	45	58	61	119	75	89	164	17	17	34	52	78	130	69	95	164	22	20	42	54	65	119	76	85	161
" 20—40 "	40	60	100	80	94	174	120	154	274	34	34	68	72	101	173	106	135	241	50	65	115	90	120	210	140	185	225
" 40—60 "	35	39	74	120	119	239	155	158	313	39	38	77	114	115	229	153	153	306	49	50	99	98	108	206	147	158	305
" 60—90 "	28	40	68	156	182	338	184	222	406	33	48	81	141	156	297	174	204	378	100	103	203	183	183	366	283	286	569
Отъ 90—100 "	3	5	8	10	7	17	13	12	25	3	3	6	10	11	21	13	14	27	6	6	2	8	9	17	14	11	25
Лицъ имѣющихъ болѣе 100 лѣтъ.	—	2	2	—	—	—	—	2	2	1	—	1	—	—	—	1	—	1	—	—	—	1	—	1	—	1	—
Всего умерло	436	420	856	1267	1213	2480	1703	1633	3336	364	344	708	999	1041	2040	1363	1385	2748	492	475	967	1047	1004	2051	1548	1499	3047

Возрастъ умершихъ,	А П Р Ъ Д Е Ъ.						М А Ъ.						І Ю Н І Ъ.														
	Въ горо- дахъ.			Въ селлахъ и посадахъ.			Въ селлахъ и посадахъ.			Въ селлахъ и посадахъ.			Въ горо- дахъ.			Въ селлахъ и посадахъ.			Въ всей губернн.								
	Мужчинъ.	Женщинъ.	Итого.	Мужчинъ.	Женщинъ.	Итого.	Мужчинъ.	Женщинъ.	Итого.	Мужчинъ.	Женщинъ.	Итого.	Мужчинъ.	Женщинъ.	Итого.	Мужчинъ.	Женщинъ.	Итого.	Мужчинъ.	Женщинъ.	Итого.						
	49	36	85	88	78	166	137	114	251	55	38	93	68	70	138	123	108	231	56	36	92	76	46	122	132	82	214
До 1 мѣсяца.	35	25	60	60	68	128	95	93	188	33	25	58	64	62	126	97	87	184	33	26	59	57	45	102	90	71	161
Отъ 1—3 мѣс.	32	27	59	81	75	156	113	102	215	36	26	62	63	64	127	99	90	189	53	36	89	76	64	140	129	100	229
” 3—6 ”	44	44	88	112	86	198	156	130	286	39	32	71	87	95	182	126	127	253	53	62	115	106	91	197	159	153	312
Отъ 6 м. до 1 г.	118	94	212	197	179	376	315	273	588	49	47	96	126	111	237	175	158	333	66	66	132	133	145	278	199	211	410
Отъ 1 г. до 5 л.	45	33	78	65	64	129	110	97	207	21	24	45	65	64	129	86	88	174	21	25	46	60	33	93	81	58	139
Отъ 5—10 лѣтъ.	17	39	56	48	53	101	65	92	157	23	15	38	49	50	99	72	65	137	20	25	45	52	49	101	72	74	146
” 10—20 ”	57	48	105	71	120	191	128	168	296	50	61	111	60	67	127	110	128	238	26	55	81	54	71	125	80	126	206
” 20—40 ”	55	56	111	105	99	204	160	155	315	38	31	69	71	65	136	109	96	205	37	36	73	64	72	136	101	108	209
” 40—60 ”	40	47	87	110	107	217	150	154	304	37	31	68	90	85	175	127	116	243	33	33	66	99	84	133	132	117	249
Отъ 60—90 ”	1	3	4	4	3	7	5	6	11	1	1	2	6	8	14	7	8	15	—	3	3	7	9	16	7	12	19
Отъ 90—100 ”	—	—	—	—	—	—	—	—	—	—	—	—	—	—	—	—	—	—	—	—	—	—	—	—	—	—	—
Лицъ имѣющихъ болѣе 100 лѣтъ.	—	—	—	—	—	—	—	—	—	—	—	—	—	—	—	—	—	—	—	—	—	—	—	—	—	—	—
Всего умерло	493	452	945	941	932	1873	1434	1384	2818	382	330	712	749	741	1490	1131	1071	2202	398	403	801	784	709	1493	1182	1112	2294

Возрастъ умершихъ.	И Ю Д Ъ.						А Т О У Г Ъ.						О Е Н Е С Е Р Ъ.														
	Въ селахъ и посадахъ.			Въ всей губернии.			Въ городахъ.			Въ селахъ и посадахъ.			Въ всей губернии.			Въ городахъ.			Въ селахъ и посадахъ.			Въ всей губернии.					
	Итого.		Мужчинъ.	Итого.		Женщинъ.	Итого.		Мужчинъ.	Итого.		Мужчинъ.	Итого.		Мужчинъ.	Итого.		Мужчинъ.	Итого.		Мужчинъ.	Итого.		Мужчинъ.	Итого.		Женщинъ.
	Мужчинъ.	Женщинъ.		Мужчинъ.	Женщинъ.		Мужчинъ.	Женщинъ.		Мужчинъ.	Женщинъ.		Мужчинъ.	Женщинъ.		Мужчинъ.	Женщинъ.		Мужчинъ.	Женщинъ.		Мужчинъ.	Женщинъ.		Мужчинъ.	Женщинъ.	
До 1 мѣсяца.	61	52	113	90	73	163	134	125	259	33	66	74	148	107	214	54	44	98	85	156	71	42	87	139	115	254	
Отъ 1—3 мѣс.	38	32	70	81	84	165	119	116	235	37	31	68	73	110	91	201	40	32	72	45	42	87	85	74	159		
" 3—5 "	45	49	94	94	69	163	139	118	257	42	30	72	50	102	94	80	39	28	67	57	57	127	109	85	194		
Отъ 6 м. до 1 г.	63	67	130	143	108	251	206	175	381	72	69	141	118	126	244	190	195	385	46	56	102	107	94	201	133	513	
Отъ 1 г. до 5 л.	94	78	172	151	171	322	245	249	494	89	99	188	159	165	324	248	512	89	89	178	176	159	335	265	248	513	
Отъ 5—10 лѣтъ.	24	17	41	69	69	138	93	86	179	20	25	45	92	79	171	112	104	216	32	35	67	87	79	166	119	114	233
" 10—20 "	18	25	43	68	65	133	86	90	176	31	20	51	60	58	118	91	78	169	21	27	48	48	96	69	75	144	
" 20—40 "	42	41	83	69	109	178	111	150	261	39	47	86	92	98	190	131	145	276	44	56	100	79	77	156	123	133	256
" 40—60 "	43	48	91	80	67	147	223	115	338	51	39	90	94	88	182	145	127	272	52	40	92	66	83	149	118	123	241
" 60—90 "	33	45	78	114	88	202	147	133	280	40	46	107	96	203	147	142	289	54	35	69	7	87	165	112	122	234	
Отъ 90—100 "	—	1	1	4	6	10	4	7	11	—	—	2	7	9	2	7	9	—	1	1	4	—	—	7	5	12	
Лицъ имѣющихъ болѣе 100 лѣтъ.	—	—	—	—	—	—	—	—	—	—	—	—	—	—	—	—	—	—	—	—	—	—	—	—	—	—	
Всего умерло	461	455	916	963	909	1872	1424	1364	2788	454	439	893	901	1824	1377	1340	2717	451	443	894	848	801	1649	1299	1244	2543	

Возрастъ умершихъ.	О С Е П Т Е Б Р Ъ.						И Н О С Я Б Р Ъ.						Д Е С Я Б Р Ъ.															
	Въ горо- дахъ.		Въ селлахъ и посадахъ.		Во всей губерніи.		Въ городахъ.		Въ селлахъ и посадахъ.		Во всей губерніи.		Въ горо- дахъ.		Въ селлахъ и посадахъ.		Во всей губерніи.											
	Мужчинъ.	Итого.	Мужчинъ.	Итого.	Мужчинъ.	Итого.	Мужчинъ.	Итого.	Мужчинъ.	Итого.	Мужчинъ.	Итого.	Мужчинъ.	Итого.	Мужчинъ.	Итого.	Мужчинъ.	Итого.										
До 1 мѣсяца.	53	49	102	77	68	145	130	117	247	61	45	106	93	83	176	154	128	282	51	39	90	89	72	161	140	111	251	
Отъ 1—3 мѣс.	32	34	66	68	57	125	100	91	191	30	35	65	47	54	101	77	89	166	29	28	57	46	47	93	75	75	150	
" 3—6 "	40	23	63	51	57	108	91	80	171	43	30	73	56	52	108	99	82	181	34	29	63	69	50	119	103	79	181	
Отъ 6 м. до 1 г.	40	39	79	115	94	209	155	133	288	44	46	90	93	102	195	137	148	285	28	33	61	93	75	168	121	108	229	
Отъ 1 г. до 5 л.	91	83	174	167	179	346	258	262	520	89	79	168	145	144	289	234	223	457	63	62	125	150	138	288	213	200	413	
Отъ 5—10 лѣтъ.	27	31	58	72	76	148	99	107	206	26	28	54	64	77	141	90	105	195	21	21	42	68	65	133	89	86	175	
" 10—20 "	26	32	58	47	49	96	73	81	154	17	30	47	41	68	109	58	98	156	18	22	40	57	54	111	75	76	151	
" 20—40 "	44	48	92	78	94	172	122	142	264	39	49	88	73	85	158	112	134	246	45	49	94	68	72	140	113	121	234	
" 40—60 "	38	41	79	95	80	175	133	121	254	36	43	79	85	111	196	121	154	275	43	51	94	91	80	171	134	131	265	
" 60—90 "	41	41	82	93	109	202	134	150	284	31	42	73	96	109	205	127	151	278	42	43	85	111	98	209	153	141	294	
Отъ 90—100 "	3	1	4	3	4	7	6	5	11	—	1	1	4	7	11	4	8	12	—	3	3	3	5	8	3	8	11	
Лишь имѣющихъ болѣе 100 лѣтъ.	—	—	—	—	—	—	—	—	—	—	—	—	—	—	—	—	—	—	—	—	—	—	—	—	—	—	—	—
Всего умерло	435	422	857	866	867	1733	1301	1289	2590	416	428	844	797	892	1689	1213	1320	2533	374	381	755	845	755	1604	1219	1140	2339	

Возрастъ умершихъ.	Ш е т т е ч е н і е Г о с о б о Г о Д а.								
	Въ городахъ.		Въ селахъ и посадахъ.		Во всей губерніи.				
	Мужчинъ.	Женщинъ.	Итого.	Мужчинъ.	Женщинъ.	Итого.			
До 1 мѣсяца . . . . .	522	512	1034	1216	1055	2271	1738	1567	3305
Отъ 1—3 мѣсяцевъ . . . . .	427	374	801	801	774	1575	1228	1148	2376
” 3—6 ” . . . . .	461	374	835	876	775	1651	1337	1149	2486
” 6 мѣсяцевъ до 1 года . . . . .	571	562	1133	1288	1185	2473	1859	1747	3606
” 1 года до 5 лѣтъ . . . . .	986	868	1854	1982	1907	3889	2968	2775	5743
” 5—10 лѣтъ . . . . .	315	313	628	907	831	1738	1222	1144	2366
” 10—20 ” . . . . .	247	300	547	658	698	1356	905	998	1903
” 20—40 ” . . . . .	510	503	1013	886	1100	1986	1396	1603	2999
” 40—60 ” . . . . .	516	512	1028	1087	1087	2170	1599	1599	3198
” 60—90 ” . . . . .	498	537	1035	1378	1384	2762	1876	1921	3797
” 90—100 ” . . . . .	17	23	40	68	80	148	85	113	198
Лицъ имѣющихъ болѣе 100 лѣтъ . . . . .	1	3	4	1	3	4	2	6	8
Всего умерло . . . . .	5071	4881	9952	11144	10879	22023	16215	15760	31975

Изъ этой таблицы видно, что наибольшій процентъ смертности замѣчается въ Мартѣ мѣсяцѣ и наименьшій—въ Маѣ мѣсяцѣ.

По полу смертность распредѣляется такъ, что на долю мужской половины населенія приходится большій и на долю женской—меньшій процентъ.

По возрасту смертность всего болѣе замѣчается въ возрастѣ дѣтскомъ отъ 6 мѣсяцевъ до 1 года.

Названіе вѣроисповѣданій.	У м е р л о .									Процентъ ко всему наличному насел.
	Въ городахъ.			Въ посадахъ и селахъ.			Во всей губерніи.			
	М.	Ж.	Итого.	М.	Ж.	Итого.	М.	Ж.	Итого.	
Православныхъ	94	65	159	13	11	24	107	76	183	00,1
Рим.-католиковъ	3721	2778	5499	9823	9609	19432	12544	12387	24931	1,94
Протестантовъ	1058	997	2055	976	950	1926	2034	1947	3981	0,30
Евреевъ	1196	1041	2237	332	309	641	1528	1350	2878	0,23
Магометанъ	2	—	2	—	—	—	2	—	2	0,00
Всѣхъ вѣроисповѣданій	5071	4881	9952	11144	10879	22023	16215	15760	31975	2,48

## II. Подати и повинности.

### A) Складныя и неокладныя подати и сборы.

(Приложеніямъ къ этой статьѣ служатъ вѣдомости № 4 и № 4 лит. А).

Изъ свѣдѣній, сообщенныхъ Петроковскою Казенною Палатою и уѣздными управленіями, а также изъ приложенной къ сему вѣдомости о поступленіи въ 1895 г. сборовъ по Петроковской губерніи, видно, что къ 1 Января 1895 г. состояло недоимокъ:

- а) окладныхъ 71.856 р. 3 к.  
 б) неокладныхъ 733.881 р. 53 к. . . . . 805.737 р. 56 к.

Къ тому въ теченіи 1895 г. назначено къ поступленію:

- а) окладныхъ 960.205 р. 61 к.  
 б) неокладныхъ 328.589 р. 82 к. . . . . 1.288.795 р. 43 к.

Затѣмъ въ теченіи 1895 г. причислено:

- а) по окладнымъ податямъ:

недоимокъ . . . 12.542 р. 33 к.  
 оклада . . . 4.519 р. 60 к. . . . . 17.061 р. 93 к.

- б) по неокладнымъ сборамъ:

недоимокъ . . . 105.758 р. 33 к.  
 оклада . . . 9.204 р. 64 к. . . . . 114.962 р. 97 к. . . . . 132.024 р. 90 к.

А всего назначено къ поступленію . . . 2.226.557 р. 89 к.

Изъ нихъ сложено со счетовъ:

- а) по неокладнымъ податямъ:

недоимокъ . . . 2.367 р. 80 к.  
 оклада . . . 5.088 р. 43 к. . . . . 7.456 р. 23 к.

б) по неокладнымъ сборамъ:

недоимокъ . . . . .	163.898 р. 56 к.		
оклада . . . . .	963 р. 79 к.	164.862 р. 35 к.	172.318 р. 58 к.
Затѣмъ въ 1895 г. подлежало къ поступленію . . . . .		2.054.239 р. 31 к.	

Взыскано:

а) по окладнымъ податямъ:

недоимокъ . . . . .	53.107 р. 19 к.		
оклада . . . . .	896.838 р. 75 к.	949.945 р. 94 к.	

б) неокладнымъ сборамъ:

недоимокъ . . . . .	112.607 р. 70 к.		
оклада . . . . .	309.087 р. 85 к.	421.695 р. 55 к.	1.371.641 р. 49 к.
Осталось къ 1 Января 1896 г. въ недоимкѣ . . . . .		682.597 р. 82 к.,	

т. е. менѣе противъ числившейся къ 1 Января 1895 г. недоимки на 123.139 р. 74 к.

Уменьшеніе недоимокъ является послѣдствіемъ своевременно приня-  
тыхъ мѣръ для взысканій окладныхъ податей и сборовъ, а равно довольно  
благопріятнаго урожая прошлаго года, благодаря чему взысканіе не  
представляло особыхъ затрудненій.

Недоимочная сумма 682.597 р. 82 к. въ дѣйствительности не состав-  
ляетъ цифры недоимокъ, подлежащихъ взысканію въ 1895 г., такъ какъ въ  
этой суммѣ заключается:

платежей представленныхъ къ сложенію со счетовъ . . . . .	114.341 р. 29 к.
и приостановленныхъ во взысканіи по разнымъ причинамъ . . . . .	259.337 р. 92 к.
Итого платежей неподлежащихъ взысканію . . . . .	373.679 р. 21 к.

Отчисляя эти 373.679 р. 21 к., дѣйствительная недоимка подлежащихъ  
безотлагательному взысканію выражается суммою . . . . . 308.918 р. 61 к.  
а именно: по окладнымъ податямъ . . . . . 66.158 р. 27 к.  
и по разнымъ взысканіямъ . . . . . 242.760 р. 34 к.

## Б) Государственные и губернскіе сборы.

### а) Транспортный сборъ.

Размѣръ транспортнаго сбора въ отчетномъ году, по распоряженію Ми-  
нистерства Внутреннихъ Дѣлъ, опредѣленъ былъ по 18 коп. съ cadaго  
городскаго и сельскаго дыма, коихъ въ губерніи состоитъ 130.323.

Сборъ этотъ составилъ 23.458 руб. 14 коп., а именно:

по городамъ:

Петрокову по числу	1.317 дымовъ	2.373 руб. 6 коп.
Лодзи . . . . .	22.280 "	4.010 " 40 "
Ченстохову . . . . .	1.874 "	337 " 32 "
Вендину . . . . .	993 "	178 " 74 "
Врезинамъ . . . . .	721 "	129 " 78 "
Новорадомску . . . . .	679 "	122 " 22 "
Ласку . . . . .	317 "	57 " 6 "
Равѣ . . . . .	529 "	95 " 22 "
Згержу . . . . .	1.089 "	196 " 2 "
Томашову . . . . .	1.972 "	354 " 96 "
Пабяницамъ . . . . .	2.174 "	391 " 32 "

по уездам:

Петроковскому	"	13.872	"	2.496	"	96	"
Лодзинскому	"	8.635	"	1.554	"	30	"
Ченстоховскому	"	13.435	"	2.418	"	30	"
Брезинскому	"	7.176	"	1.291	"	68	"
Бендинскому	"	21.144	"	3.805	"	92	"
Равскому	"	6.647	"	1.196	"	46	"
Ласкому	"	10.676	"	1.921	"	68	"
Новорадомскому	"	14.793	"	2.662	"	74	"

Итого по числу 130.323 дымовъ 23.458 руб. 14 коп.

Въ недоимкѣ съ прежнихъ лѣтъ транспортнаго сбора оставалось 1.665 руб. 47 коп., въ отчетномъ году ожидалось къ поступленію 25.123 руб. 61 к., въ счетъ этой суммы поступило 22.810 р. 48 к., затѣмъ къ 1 Января 1896 года осталось въ недоимкѣ 2.313 руб. 13 к., болѣе противу предыдущаго года на 647 руб. 66 коп.

## б) Страховой сборъ.

На основаніи Высочайше утвержденнаго 20 Юля 1870 года Положенія, взаимное губернское страхованіе строеній отъ огня состоить въ вѣдѣніи Петроковскаго Губернскаго Правленія, дѣятельность котораго за 1895 годъ выражаютъ слѣдующіе результаты:

Къ концу 1895 г. общія сумма застрахованія строеній въ губерніи составляла . . . . . 63.495.550 р.

Къ 1-му Января 1895 г. сумма застрахованія строеній простиралась до . . . . . 61.346.630 "

Прибыло въ 1895 году застрахованія на сумму . . . . . 2.148.920 р.

Причитающіяся съ этой послѣдней суммы страховыя премія будутъ взимаемы въ 1896 году.

Въ 1895 году назначено къ поступленію:

1) постоянной страховой преміи . . . . . 372.822 р. 55 к.

2) штрафовъ со страхователей и другихъ поступленій . . . . . 5.032 р. 51 к.

Итого . . . . . 377.855 р. 6 к.

3) недоимка страхового сбора къ началу 1895 года составляла . . . . . 49.821 р. 81 к.

Всего . . . . . 427.676 р. 87 к.

Изъ этой суммы исключено и сложено со счетовъ . . . . . 367 р. 63 к.

Затѣмъ въ 1895 году подлежало поступленію . . . . . 427.309 р. 24 к.

Въ счетъ сего поступило . . . . . 367.823 р. 22 к.

Осталось въ недоимкѣ . . . . . 59.486 р. 2 к.

Пожаровъ въ 1895 году было 517, противъ предшествовавшаго года болѣе на 19 случаевъ.

Причиненные этими пожарами убытки, считая только тѣ, которые подлежатъ вознагражденію изъ суммъ

сбора по взаимному губернскому страхованію, составляли 311.777 р. 52 к.

противъ суммы такихъ же убытковъ 1894 года . . . . . 265.427 р. 50 к.

болѣе на . . . . . 46,350 р. 2 к.

Израсходовано въ 1895 году изъ суммъ взаимнаго губернскаго страхованія:

а) на вознагражденія за убытки, причиненные пожарами . . . . . 299.791 р. 7 к.

б) въ пособіе казнь, на содержаніе служащихъ по страховой части . . . . . 13.572 р. 90 к.

в) другіе расходы . . . . . 9.918 р. 70 к.

Итого . . . . . 323.282 р. 67 к.

Убытки, причиненные пожарами въ 1895 году, со- ставляли . . . . .	311.777 р. 52 к.
Пособіе казнѣ и другіе расходы . . . . .	23.491 р. 60 к.
Осталось невыполненныхъ отъ 1894 г. расходовъ . . . . .	284.839 р. 83 к.
Итого . . . . .	620.108 р. 95 к.

Изъ этой суммы исключено . . . . .	6.390 р. 17 к.
Дѣйствительно подлежало израсходованію . . . . .	613.718 р. 78 к.
Въ счетъ сего въ отчетномъ году выдано. . . . .	323.282 р. 67 к.
Осталось на 1896 годъ невыполненныхъ расходовъ . . . . .	290.436 р. 11 к.

Наличныхъ страховыхъ суммъ къ началу 1895 года было . . . . .	331.988 р. 73 к.
Въ отчетномъ году поступило. . . . .	367.823 р. 22 к.
Всего . . . . .	699.811 р. 95 к.
израсходовано . . . . .	323.282 р. 67 к.

Осталось къ 1 Января 1896 г. наличныхъ страхо-  
выхъ суммъ въ Казначействахъ губерніи . . . . . 376.529 р. 28 к.

Оставшаяся съ исходомъ отчетнаго года наличность превышаетъ сумму  
невыполненныхъ въ томъ же году расходовъ, на 86.093 руб. 17 коп.

#### в) Квартирный сборъ.

Размѣръ квартирнаго сбора въ отчетномъ году, по распоряженію Ми-  
нистерства Финансовъ по Департаменту окладныхъ сборовъ остался въ  
нормѣ минувшаго года, а именно:

##### I) Съ городскихъ обывателей:

- а) Съ домовладѣльцевъ въ городахъ II и III разряда по 100% уплачи-  
ваемой ими подымной подати;
- б) Съ городскихъ промышленниковъ и торговцевъ по 30% съ чистаго  
дохода отъ ихъ промысловъ.

##### II) Съ сельскихъ обывателей:

- а) Съ владѣльцевъ имѣній по  $9\frac{1}{2}\%$  взимаемаго съ нихъ дворянскаго по-  
земельнаго налога.
- б) Съ усадьбъ I разряда, имѣющихъ пространства болѣе  $7\frac{1}{2}$  десятинъ,  
по 52 коп. съ усадьбы.
- в) Съ усадьбъ II разряда, пространствомъ отъ  $1\frac{1}{2}$  до  $7\frac{1}{2}$  десятинъ,  
по 26 коп. съ усадьбы.

Подробными росписавіями означеннаго сбора, по установленной нормѣ, назначено было въ отчетномъ году къ поступленію . . . . .	244.438 р. 88 к.
Недоимки 1894 г. . . . .	125.072 р. 42 к.
Итого подлежало ко взысканію . . . . .	369.511 р. 30 к.

Въ счетъ сего поступило . . . . .	218.390 р. 60 к.
Затѣмъ осталось въ недоимкѣ . . . . .	151.120 р. 70 к.

Сверхъ того поступило:

а) 15% сбора съ табачныхъ патентовъ . . . . .	5.896 р. 17 к.
б) въ возвратъ выписанныхъ въ расходъ . . . . .	1.432 р. 34 к.
в) въ счетъ оклада 1896 г. . . . .	4 р. 60 к.
г) особаго 5% квартирнаго фонда изъ квартирныхъ окладовъ . . . . .	133 р. 94 к.
Всего . . . . .	7.467 р. 5 к.

Наличность сумм квартирного сбора въ губернскихъ и уѣздныхъ казначействахъ въ теченіи 1895 г. состояла:

Изъ остатковъ къ 1 Января 1895 г. . . . .	145.422 р. 26 к.
Изъ поступлений 1895 г. . . . .	225.857 р. 65 к.
Всего . . . . .	371.279 р. 91 к.

Изъ сего израсходовано:

1) На выдачу квартирныхъ денегъ генераламъ, штабъ и оберъ-офицерамъ, класснымъ чиновникамъ военного вѣдомства, чинамъ крестьянскихъ учреждений въ губерніи, непользовавшимся квартирами въ натурѣ и уѣзднымъ начальникамъ, не занимавшимъ квартиръ въ казенныхъ зданіяхъ, какъ равно на вознагражденіе домовладѣльцевъ за отведенныя у нихъ квартиры въ натурѣ для тѣхъ же офицеровъ и классныхъ чиновниковъ и за казарменные помѣщенія для нижнихъ чиновъ, квартирующихъ въ губерніи частей войскъ по окладамъ, определеннымъ Высочайше утвержденною 2-го Мая 1886 г. табелью А, а также за квартиры чиновъ жандармскаго вѣдомства на основаніи Высочайше утвержденныхъ 15 Февраля и 30 Мая 1894 г. мѣнній Государственнаго Совѣта и за квартиры для чиновъ земской стражи по прежнему квартирному тарифу . . . . .	141069 р. 63 к.
2) На уплату квартирныхъ денегъ судебнымъ слѣдователямъ при Петроковскомъ окружномъ судѣ . . . . .	3320 р. 83 к.
3) Въ пособіе Государственному Казначейству, на усиленіе средствъ его по содержанію Центральной и Губернской Администраціи Министерства Внутреннихъ Дѣлъ, а равно Государственнаго Контроля . . . . .	1000 р. 30 к.
4) Переведено для усиленія средствъ по квартирному довольствію въ другихъ губерніяхъ . . . . .	124000 р. — к.
5) На уплату страховой складки, ремонтъ и содержаніе воинскихъ зданій въ Петроковѣ, составляющихъ собственность квартирнаго фонда . . . . .	7894 р. 29 к.
Всего расходовано . . . . .	277285 р. 5 к.
Затѣмъ къ концу 1895 г. осталось въ наличности . . . . .	93994 р. 86 к.

#### г) Сборъ по застрахованію скота.

Сборъ этотъ производится со скотовладѣльцевъ на основаніи Высочайше утвержденныхъ 20 Юня 1870 года правилъ о пресѣченіи чумы на рогатомъ скотѣ, по ежегодно составляемымъ описямъ. На 1895 годѣ, какъ и въ предшедшіе годы, сказанный сборъ назначенъ былъ Министерствомъ Внутреннихъ Дѣлъ по одной копейкѣ; норма вознагражденія за убитый чумной скотъ на случай эпизоотіи осталась неизмѣнною.

Въ отчетномъ году чумной эпизоотіи въ предѣлахъ губерніи не было.

Оборотъ суммъ по застрахованію скота въ губерніи за отчетный годъ представляется въ слѣдующемъ видѣ:

а) Оставалось къ 1-му Января 1895 года въ кассѣ наличными . . . . .	860 р. 97 к.
б) Въ теченіе 1895 года поступило:	
1) въ счетъ прямыхъ доходовъ . . . . .	2.381 р. 41 к.
2) получено изъ Варшавской конторы Государственнаго Банка изъ общаго капитала губерній Царства Польскаго . . . . .	68 р. — к.
Всего прихода съ остаткомъ . . . . .	3.310 р. 38 к.

Изъ этой суммы израсходовано:

а) въ пособіе казпѣ на содержаніе управленія дѣлами по прекращенію чумы . . . . .	3.290 р. — к.
б) сложено со счетовъ переплаченныхъ . . . . .	10 р. 03 к.
Всего въ расходѣ . . . . .	3.300 р. 03 к.

Слѣдовательно къ 1-му Января 1896 года остается на лицо . . . . . 10 р. 35 к.  
Каковыя деньги и хранятся въ Петроковскомъ Губернскомъ Казначействѣ.

д) Дорожный сборъ.

На основаніи Высочайше утвержденныхъ 19 Юня 1870 г. правилъ о содержаніи земскихъ дорогъ, губернской дорожный сборъ взимается съ владѣльцевъ недвижимостей въ соразмѣрности 15% отъ уплачиваемыхъ ими окладовъ казенныхъ основныхъ податей и вносится въ Казначейства въ сроки, установленные для взноса тѣхъ же податей, съ уплатою за промедленіе 1% пени въ пользу казны, кромѣ того, согласно Высочайше утвержденному 27 Декабря 1878 г. журналу Комитета по дѣламъ Цар. Польск., въ дорожныя суммы поступаетъ 10% сборъ съ торговыхъ свидѣтельствъ и патентовъ.

По отчетности о состояніи суммъ дорожнаго сбора числилось недоимокъ къ 1 Января 1895 года . . . . .	7.537 р. 93 к.
на 1895 г. назначено ко взысканію 15% дорожнаго сбора съ недвижимостей . . . . .	115.058 р. 8 к.
Итого окладнаго дохода ожидалось . . . . .	122.596 р. 1 к.
Въ 1895 г. въ счетъ оклада и недоимокъ поступило сложено со счетовъ . . . . .	112.119 р. 19 к. 6 р. 55 к.
и какъ кромѣ того въ вышепоказанной суммѣ (112119 р. 19 к.) 65 р. 77 к. поступило въ счетъ оклада 1896 г., то засимъ къ 1 Января 1896 г. числилось въ недоимкѣ . . . . .	10536 р. 4 к.
Наличный остатокъ дорожныхъ суммъ съ 1894 г. составлялъ . . . . .	94341 р. 36 к.
Въ 1895 г. взыскано 15% дорожнаго сбора . . . . .	112119 р. 19 к.
10% сбора съ торговцевъ и промышленниковъ и разныхъ случайныхъ доходовъ (возвратъ авансовъ, отъ продажи старыхъ тополей, отъ добычи угля изъ нѣдръ земли подъ шоссеюю дорогою и т. п.) . . . . .	72646 р. 47 к.
Всего въ 1895 г. было дохода . . . . .	279107 р. 02 к.
но такъ какъ по Петроковскому, Новоратомскому и Бендинскому казначействамъ записаны поступленіемъ перечисленные изъ другихъ казначействъ . . . . .	13000 р. — к.
то по отчетности значится вообще дохода . . . . .	292107 р. 2 к.

Изъ сего въ 1895 г. расходовано:

а) на содержаніе дорожной службы и отводъ квартиръ для дорожниковъ . . . . .	21119 р. 52 к.
б) на постройку новыхъ участковъ шоссе . . . . .	39923 р. 20 к.
в) на ремонтъ трактовъ I разряда и мостовъ на нихъ . . . . .	158683 р. 14 к.
г) на 4% въ пользу техниковъ . . . . .	7616 р. 93 к.
д) на выдачу заимообразно гминѣ пособія на постройку тарифнаго моста въ пос. Иновлодзь, на дорогѣ II разряда . . . . .	1514 р. 92 к.
е) на разные мелкіе и случайные расходы (публикаціонныя издержки, очистку трактовъ отъ сѣвжныхъ заносовъ, возвратъ излишне взысканныхъ сборовъ и т. п.) и 1% въ инструментальный капиталъ казны . . . . .	2765 р. 45 к.
(въ томъ числѣ въ инструментальный капиталъ 1903 р. 49 к.) . . . . .	231623 р. 16 к.

Кромѣ того изъ дорожныхъ суммъ по Лодзинскому и Новорадомскому казначействамъ перечислено въ другія казначейства . . . . .

13000 р. — к.

Вообще же значится расхода . . . . .

244623 р. 16 к.

Затѣмъ къ 1 Января 1896 г. наличнаго остатка дорожныхъ суммъ находилось въ казначействахъ . . . . .

47483 р. 86 к.

но такъ какъ изъ сего причитается къ уплатѣ:

за постройку шоссе (съ 4% въ пользу техниковъ и 1% въ инструментальный капиталъ казны) . . . . .

16888 р. 49 к.

за ремонтъ трактовъ (съ 4% въ пользу техниковъ и 1% въ инструментальный капиталъ) . . . . .

22744 р. 11 к.

за квартиры дорожниковъ . . . . .

1059 р. 20 к.

на дополнительные расходы по постройкѣ моста въ п. Иновлодзь на дорогѣ II разряда . . . . .

632 р. 27 к.

Итого . . . . .

41324 р. 7 к.

и потому дѣйствительно свободный остатокъ дорожныхъ суммъ по конецъ 1895 г. составляетъ лишь . . . . .

6159 р. 79 к.

каковой остатокъ и часть ожидаемой къ поступленію недоимки предназначены на расходы по постройкѣ въ 1896 г. новыхъ участковъ шоссе на грунтовыхъ губернскихъ трактахъ I разряда.

## В) Городскіе доходы и расходы.

(Приложеніемъ къ этой статьѣ служатъ ведомости № 9 и № 10).

Въ отчетномъ году, по веѣмъ 11 городамъ Петроковской губерніи доходовъ, вмѣстѣ съ недоимками прежнихъ лѣтъ и остаткомъ 1894 года, какъ это видно изъ вѣдомости № 9, поступило 941.434 руб. 95 коп.

Изъ этой суммы произведено расходовъ и причислено къ запаснымъ капиталамъ 666.278 руб. 4 1/2 коп.

Затѣмъ, къ 1 Января 1896 года наличнаго остатка, подлежащаго внесенію на храненіе въ Варшавскую Контору Государственнаго Банка, въ городскихъ кассахъ состоитъ 275.156 руб. 90 коп.

При сравненіи общей суммы доходовъ отчетнаго года съ доходами предыдущаго года видно, что доходы 1895 г. увеличились на 201.935 руб. 98 коп.

Увеличеніе это главнымъ образомъ объясняется во первыхъ тѣмъ, что въ гор. Лодзи въ отчетномъ году сборъ съ грузовъ, привозимыхъ въ названный городъ, установленный Высочайше утвержденнымъ 27 Декабря 1893 г. мѣнѣемъ Государственнаго Совѣта, поступилъ въ городскую кассу за цѣлый годъ, въ предыдущемъ же году только за 4 мѣсяца, — а во вторыхъ — увеличеніемъ сбора съ жителей гор. Ченстохова на освѣщеніе, по поводу предполагаемаго устройства въ названномъ городѣ электрическаго освѣщенія.

О состояніи хранящихся въ Варшавской Конторѣ Государственнаго Банка запасныхъ капиталовъ городскихъ кассъ, которыхъ къ 1-му Января 1896 года было на лицо 568.526 руб. 66 коп., подробно сказано въ прилагаемой въ концѣ обзора вѣдомости № 10.

## а) Божничный сборъ.

(Приложеніемъ къ этой статьѣ служатъ ведомости: а) о доходахъ и б) о расходахъ божничныхъ кассъ)

Сбора этого въ отчетномъ году ожидалось къ поступленію:	
а) недоимокъ отъ прежнихъ лѣтъ . . . . .	37.214 р. 64 к.
б) за совершеніе религиозныхъ обрядовъ, отъ % съ божничныхъ капиталовъ и отъ добровольныхъ пожертвованій . . . . .	8.644 р. 36 к.
в) отъ вспомогательной складки съ отцовъ семейства . . . . .	47.391 р. 14 к.
Итого . . . . .	93.250 р. 14 к.
Въ счетъ этой суммы поступило . . . . .	70.946 р. — к.
Сложено со счетовъ . . . . .	2.367 р. 18 к.
Итого . . . . .	73.313 р. 18 к.

Изъ этой суммы:

предполагается сложить со счетовъ . . . . .	8.116 р. 34 к.
и подлежить взыскаію . . . . .	65.196 р. 84 к.

Еврейскихъ отцовъ семействъ, обложенныхъ божничнымъ сборомъ, въ отчетномъ году было 9.012.

Сборъ этотъ съ одного лица составлялъ:

Maximum . . . . .	232 р. 50 к.
Minimum . . . . .	— р. 33 к.

## б) Училищный сборъ.

Сбора этого, взимаемаго на содержаніе начальныхъ училищъ съ жителей Петроковской губерніи, согласно приговорамъ городскихъ и сельскихъ обществъ, а также получаемого изъ другихъ источниковъ, поступило:

а) пособій отъ казны . . . . .	16.415 р. — к.
б) изъ городскихъ кассъ . . . . .	13.482 р. 25 к.
в) „ „ гминныхъ кассъ . . . . .	3.124 р. 16 к.
г) „ „ складокъ отъ училищныхъ обществъ . . . . .	138.679 р. 86 к.
д) отъ приходскихъ евангелическихъ кассъ . . . . .	418 р. 73 к.
е) „ „ ремесленниковъ . . . . .	18.371 р. 24 к.
ж) % отъ училищныхъ капиталовъ . . . . .	284 р. 49 к.
з) платы за ученіе . . . . .	2.974 р. — к.
и) пособій отъ разныхъ обществъ и лицъ . . . . .	53.138 р. 65 к.
і) складокъ натурою по оцѣнкѣ на деньги . . . . .	2.142 р. 50 к.
к) недоимокъ прежнихъ лѣтъ . . . . .	612 р. 39 к.
Итого . . . . .	249.643 р. 27 к.

При сравненіи этой цифры съ таковою же предыдущаго года видно, что, въ отчетномъ году училищнаго сбора поступило болѣе чѣмъ въ 1894 г. на 12.720 р. 68 к.

## Г) Акцизный сборъ.

(Приложеніемъ къ этой статьѣ служатъ ведомости: а) О количествѣ вина и снурта оставившагося, поступившаго и израсходованнаго въ 1894 г., не считая водочныхъ издѣлій, и б) о поступленіи доходовъ съ акциза по Петроковской губерніи).

Въ періодъ винокурения 1894—95 годовъ дѣйствовало въ Петроковской губерніи 44 винокуренныхъ и 2 дрожжево-винокуренныхъ завода, а всего 46 заводовъ, на коихъ было выкурено 40.322.149 градусовъ безводнаго спирта, то есть на 12.872.149 градусовъ менѣе, чѣмъ въ періодъ 1893—94 г.г. Столь значительная разница въ выкуркѣ за тотъ и другой періоды объясняется тѣмъ, что урожай картофеля, какъ главнаго продукта для виноку-

ренія, былъ въ 1893 году очень хорошимъ, а въ 1894 году среднимъ и мѣстами ниже средняго. Въ 1895 году урожай картофеля долженъ былъ признанъ хорошимъ; тѣмъ не менѣе годовая выкурка за весь 1895 годъ, составившая всего 42.910.577 градусовъ безводнаго спирта, оказалась на 6.139.682 градуса менѣе выкурки за 1894 годъ, хотя во второй половинѣ 1895 года дѣйствовало на 4 завода болѣе противъ соотвѣтственной половины 1894 года. Приводимая выше разница оказывается столь значительною какъ потому, что для сравненія принимается выкурка 1893—94 г.г., достигшая небывало высокихъ размѣровъ послѣ урожайнаго лѣта 1893 года, такъ и потому, что винокурение стало вообще безвыгоднымъ, влѣдствіе очень низкихъ цѣнъ на спиртъ въ краѣ и за границею; цѣны же за градусъ безводнаго спирта безъ акциза составляютъ при продажѣ въ краѣ около 1—2 коп. и при вывозѣ за границу отъ 3—8 до 7—10 коп. Винокурение не утратило сельскохозяйственнаго характера и производится владѣльцами винокуренныхъ заводовъ изъ припасовъ собственнаго хозяйства; лишь одинъ Гемзовскій винокуренный заводъ производилъ винокурение, изъ патоки, да еще на Вискитновскомъ заводѣ производилось паточное винокурение, кромѣ картофеля и изъ хлѣбныхъ припасовъ. Въ періодѣ 1894—95 г.г. было перекурено на всѣхъ винокуренныхъ заводахъ губерніи 33.795  $\frac{1}{2}$  пудовъ ржаной муки, 618  $\frac{1}{2}$  пуд. солода сухаго и 94.735  $\frac{3}{4}$  пуд. зеленого, 1.823.975  $\frac{1}{2}$  пуд. картофеля, 14.434 пуда патоки и 150 пуд. кукурузной муки; кромѣ того на двухъ дрожжево-винокуренныхъ заводахъ употреблено на совместную съ винокурениемъ выдѣлку дрожжей 138.950  $\frac{1}{2}$  пуд. ржи въ зернѣ и ржаной муки, 47.733  $\frac{1}{2}$  пуд. солода сухаго и 48350 пуд. зеленого, 7.663 пуда кукурузной муки и 308 пуд. ржаныхъ отрубей.

Прессованныя дрожжи выдѣлывались лишь на вышеупомянутыхъ двухъ дрожжево-винокуренныхъ заводахъ—Нехидицкомъ и Воля-Крыштопорскомъ. Въ періодѣ 1894—95 г.г. на обоихъ заводахъ выдѣлано и обандеролено 1.626.973 фунта дрожжей, противъ періода 1893—94 г.г. болѣе на 101.497 фунтовъ. Въ теченіи отчетнаго 1895 года было выдѣлано и обандеролено на тѣхъ же заводахъ 1,58 милліона фунтовъ дрожжей, акциза же поступило за годъ 164.397 руб., то есть на 10.354 руб. болѣе, чѣмъ въ 1894 году.

Пивоваренныхъ заводовъ дѣйствовало въ губерніи въ отчетномъ году 40, да еще одинъ заводъ Подкляшторь-Сулеевскій, находящійся въ Радомской губерніи, но причисленный къ Калишско-Петроковскому Акцизному Управленію въ виду нахождения его вблизи гор. Петрокова. Число дѣйствовавшихъ заводовъ по сравненію съ 1894 годомъ увеличилось на три завода. На вареніе пива было употреблено въ 1895 году солода 463521,5 п. и хмѣля мѣстнаго 5491,5 пуд. и заграничнаго 722 пуда; пива выдѣлано 2.659.305 ведеръ, противъ 1894 года болѣе почти на 196.000 ведеръ. Акциза съ пива поступило 480.154 руб. 50 коп., по сравненію съ 1894 г. болѣе на 32.163 руб. 20 коп.

Медоваренныхъ заводовъ было въ дѣйстви въ 1895 году 11, то есть на 1 заводъ болѣе, чѣмъ въ 1894 году; всѣ они незначительны какъ по размѣрамъ медоваренныхъ котловъ, такъ и своего производства, ибо медъ въ качествѣ напитка не пользуется спросомъ. Поступленіе акциза съ меда составило сумму 1.112 руб., то есть на 534 рубля болѣе поступленія въ 1894 году.

Водочныхъ заводовъ въ губерніи было всего 6, какъ и въ 1894 году. Въ теченіе отчетнаго года выдѣлано водокъ на всѣхъ этихъ заводахъ почти столько же, сколько и въ 1894 году, именно 49.09 вед. Дополнительнаго акциза съ водочныхъ издѣлій поступило 50.609 руб. 12 коп. то есть болѣе противъ 1894 г. на 5.554 руб. 43 коп.

Очистка спирта посредствомъ перегонки производилась на 3-хъ водочныхъ заводахъ, 7-ми винокуренныхъ и 2 дрожжево-винокуренныхъ заводахъ. Количество спирта, подвергаемаго очисткѣ, становится съ каждымъ годомъ больше.

Сахарныхъ заводовъ въ отчетномъ году было по прежнему два. Въ теченіе года получено на нихъ готоваго взвѣшеннаго сахара 147.451 пудъ

5 фунт., против 1894 г. менше на 7.493 п. 30 фун. Доходъ съ сахара за 1895 годъ составилъ 176.999 руб. 49 коп., то есть даль увеличеніе противъ 1894 г. на 19.518 руб. 68 коп.

Въ отчетномъ году дѣйствовала по прежнему одна Ченстоховская спичечная фабрика, выдѣлывавшая безфосфорная или такъ называемыя шведскія спички. Выдѣлано было на этой фабрикѣ въ отчетномъ году 22.880.000 помѣщеній со спичками, въ каждомъ помѣщеніи до 75 штукъ спичекъ. По сравненію съ 1894 годомъ, выдѣлка спичекъ уменьшилась въ отчетномъ году на 7.700.000 помѣщеній; акциза съ зажигательныхъ спичекъ поступило 57.375 руб., т. е. на 19.345 р. 98 коп. менше, чѣмъ въ 1894 году. Уменьшеніе производства этой фабрики объясняется тѣмъ, что спички мѣстной выдѣлки вытѣсняются въ торговлѣ привозными спичками лучшаго качества.

Табачныхъ фабрикъ, складовъ и плантацій не имѣлось. Доходъ табачный состоялъ изъ платы за патенты и марки на продажу табачныхъ издѣлій. Въ отчетномъ году существовало въ губерніи 2.612 табачныхъ лавокъ и лавочекъ по годовымъ патентамъ и 349 по полугодовымъ патентамъ, противъ 1894 г. болѣе на 299 годовыхъ и 90 полугодовыхъ; кромѣ того продажа табачныхъ издѣлій производилась въ питейныхъ заведеніяхъ. Доходъ отъ продажи табачныхъ патентовъ и марокъ составилъ въ отчетномъ году 58.960 руб. 87 коп., болѣе такого же дохода за 1894 годъ на 6.873 руб. 57 коп.

Дохода съ освѣтительныхъ маселъ не поступало за отсутствіемъ нефтеперегонныхъ заводовъ и складовъ съ неоплаченными акцизомъ освѣтительными маслами.

Продажа вина и спирта въ отчетномъ году производилась оптомъ изъ всѣхъ винокуренныхъ и дрожжево-винокуренныхъ заводовъ и изъ трехъ водочныхъ заводовъ, да кромѣ того изъ 34 оптовыхъ складовъ, а раздробительно—изъ существовавшихъ въ томъ же году питейныхъ заведеній, коихъ было 2.241 по годовымъ патентамъ и 1.455 по полугодовымъ патентамъ; въ питейныхъ заведеніяхъ продавались, кромѣ спирта, еще водочныя издѣлія и пиво. Для продажи пива были открыты также 124 пивныхъ склада. Весь расходъ спирта на мѣстное потребленіе, не считая употребленнаго на выдѣлку водочныхъ издѣлій, лака и уксуса, составилъ въ годъ 40.804.826 градусовъ, то есть увеличился противъ 1894 года на 1.048973 градуса. Акциза со спирта поступило 3.700.167 руб., по сравненію съ 1894 годомъ менше на 227.575 руб. 63 коп. Сборъ же отъ продажи патентовъ на выдѣлку и продажу пивей поступило 271.615 руб. 14 коп., противъ 1894 г. болѣе на 22.672 руб. 16 коп.

Вывозъ спирта за границу изъ Петроковской губерніи составилъ въ отчетномъ году лишь 1.718.896 градусовъ, тогда какъ въ 1894 году было вывезено 8.284.911 градусовъ. Такое значительное уменьшеніе вывоза на 6.566.015 градусовъ объясняется какъ уменьшеніемъ выкурки, такъ и низкими цѣнами на спиртъ на заграничномъ рынкѣ.

Поступленіе всѣхъ акцизныхъ доходовъ за 1895 г. по Петроковской губерніи составило 4.963.999 руб. 73 коп., то есть уменьшилось противъ 1894 г. на 150.181 руб. 27 коп. По сравненію съ 1894 годомъ въ отчетномъ году дали уменьшеніе акцизъ съ вина и спирта на 227.575 р. 63 к., акцизъ съ зажигательныхъ спичекъ на 19.345 р. 98 к. и случайныя поступления на 929 р. 70 к.; по всѣмъ же остальнымъ статьямъ доходъ увеличился, причѣмъ наибольшее увеличеніе дали акцизъ съ пива на 32.163 р. 20 к., патентный сборъ на 22.672 руб. 16 коп. и доходъ съ сахара на 19.518 руб. 68 к., что объясняется расширеніемъ производительности пивоваренныхъ заводовъ, увеличеніемъ числа питейныхъ заведеній и возвышеніемъ акциза съ сахара съ 1 сентября 1896 года. Поступленіе акциза съ вина уменьшилось по сравненію съ 1894 годомъ, въ которомъ это поступленіе достигло небывало высокой суммы; но сравнительно со среднимъ поступленіемъ акциза за три года, предшествовавшіе отчетному, поступленіе акциза съ вина и спирта увеличилось въ отчетномъ году на 580.058 р. 47 к.; точно также и общее поступленіе акцизныхъ доходовъ за 1895 г. дало увеличеніе на 816.779 р. 36 к. по сравненію со среднею доходностью за три предшествующихъ года, такъ что отчетный 1895 годъ въ отношеніи поступления акцизныхъ доходовъ слѣдуетъ считать благопріятнымъ.

## Д Т А М О Ж Н И.

(Приложеніемъ къ этой статьѣ служатъ помѣщенныя въ концѣ обзора едѣности о ввозѣ и вывозѣ товаровъ черезъ таможенныя учрежденія Петроковской губерніи).

Въ отчетномъ году черезъ всѣ четыре таможи—Сосновицкую, Границкую, Гербскую и Модржіевскую—и Нездарскую таможенную заставу,—расположенныя въ Бендинскомъ и Ченстоховскомъ уѣздахъ Петроковской губерніи, пропущено товаровъ:

## I) Привезено иностранныхъ товаровъ:

1) Черезъ Сосновицкую Таможню на сумму	. 35.327.765 р. — к.
2) " Границкую " "	. 14.422.560 р. — к.
3) " Гербскую " "	. 1.951.243 р. — к.
4) " Модржіевскую " "	. 23.806 р. 50 к.
5) " Нездарскую таможенную заставу	. 1,912 р. 69 к.
Всего на сумму	. 51.727.287 р. 19 к.

При сравненіи этой цифры съ таковою же въ предыдущемъ году (22.048.272 р.) оказывается, что въ отчетномъ году привезено иностранныхъ товаровъ болѣе на 29.679.015 р. 19 к., т. е. болѣе чѣмъ вдвое противъ прошлаго года.

## II) Вывезено русскихъ товаровъ.

1) Черезъ Сосновицкую Таможню на сумму	. 12.345.289 р. — к.
2) " Границкую " "	. 5.818.878 р. — к.
3) " Гербскую " "	. 76.508 р. — к.
4) " Модржіевскую " "	. 686.505 р. — к.
5) " Нездарскую Тамож. Заставу на сумму	. 34,982 р. 96 к.
Всего на сумму	. 18.962.162 р. 96 к.

Сравнительно съ предыдущимъ годомъ (49.369.084 р.) менѣе на 30.406.921 р. 04 к.

Кромѣ того въ теченіе отчетнаго года черезъ тѣ-же таможенныя учрежденія вывезено русскихъ кредитныхъ билетовъ:

1) Черезъ Сосновицкую Таможню	. . . 1.615.295 р. — к.
2) " Гербскую " "	. . . 67.302 р. — к.
3) " Модржіевскую " "	. . . 300.264 р. — к.
Всего	. . . 1.982.861 р. — к.

Въ сравненіи съ прошлымъ годомъ (2.608.043 р.) менѣе на 625.182 р.

## Пошлины съ нихъ взыскано:

1) По Сосновицкой Таможнѣ	. . . . . 151 р. 62 к.
2) " Гербской " "	. . . . . 7 р. 9 к.
3) " Модржіевской " "	. . . . . 30 р. 21 к.
Всего	. . . . . 188 р. 92 к.

Менѣе противъ прошлаго года (260 р. 93 к.) на 72 р. 1 к.

Пошлины съ товаровъ привезенныхъ изъ за границы въ 1895 г. поступило (въ золотой валютѣ):

1) По Сосновицкой Таможнѣ	. . . . . 6.730.546 р. 61 к.
2) " Границкой " "	. . . . . 1.931.507 р. 65 к.
3) " Гербской " "	. . . . . 349.072 р. 38 к.
4) " Модржіевской " "	. . . . . 27.080 р. 68 к.
5) " Нездарской Таможен. Застав.	. . . . . 98 р. 87 к.
Всего	{ золот. 9.038.306 р. 19 к. кред. бил. 1.638 р. 67 к.

Слѣдовательно,—при сравненіи съ прошлымъ годомъ,—болѣе:

(золотомъ 8.280.721 р. 53 к.)	золотомъ на 757.584 р. 66 к.
(кредитн. билет. 598 р. 15 к.)	кред. бил. на 1.040 р. 52 к.

При разсмотрѣніи вышеприведенныхъ данныхъ оказывается, что ввозъ иностранныхъ товаровъ въ отчетномъ году превышаетъ вывозъ на сумму 32.765.124 р. 23 к.

Затѣмъ, при сопоставленіи тѣхъ-же данныхъ оказывается, что не смотря на то, что ввозъ иностранныхъ товаровъ въ текущемъ году, по сравненію съ предыдущимъ увеличился чуть-ли не вътрое,—сумма пошлины взысканной съ этихъ товаровъ увеличилась не болѣе какъ на  $\frac{1}{9}$  противъ 1894 года.

Такое кажущееся несоотвѣтствіе цифръ, является прямымъ послѣдствіемъ общаго пониженія таможеннаго тарифа, дающаго возможность иностранцамъ провозить въ Россію большее противъ прежняго количество товаровъ съ уплатою гораздо меньшихъ пошлинъ. Въ вывозѣ же нашихъ товаровъ за границу самую большую роль играютъ зерновой хлѣбъ, скоть и сырье. Принимая во вниманіе, что Германія, куда всего болѣе направляются наши товары, какъ потребительный рынокъ для русскаго хлѣба—является слишкомъ незначительной величиной и потому хлѣбъ нашъ идетъ въ нее, главнымъ образомъ какъ предметъ транзитной торговли, транзитный же хлѣбъ какъ шелъ, такъ и идетъ, независимо отъ уровня таможенныхъ пошлинъ,—отпускъ этого продукта изъ Россіи не могъ значительно увеличиться и съ пониженіемъ таможенныхъ пошлинъ.

Навъ вывозъ за границу могъ-бы увеличиться лишь отпускомъ скота, но крупный рогатый скоть не пропускается, изъ опасенія, якобы, занесенія эпизоотіи.

Крупной единицей русскаго вывоза является также отпускъ свиней, но таковой сокращенъ Германіей въ виду обширнаго развитія своего свиноводства.

Такимъ образомъ получается, что всѣ выгоды отъ пониженія тарифа въ данномъ случаѣ остаются на сторонѣ нашихъ западныхъ сосѣдей.

Подробное поименованіе количества ввоза и вывоза товаровъ, отдѣльно по каждому таможенному учрежденію губерній, указывается въ прилагаемыхъ въ концѣ обзора вѣдомостяхъ.

Свѣдѣнія о числѣ паспортовъ, выданныхъ изъ Канцеляріи Г. Начальника губерній за 1895 г.

	болѣе или менѣе предыдущаго года.
1) Заграничныхъ паспортовъ выданныхъ русскимъ подданнымъ . . . . .	2718, болѣе на 333
2) Посвидѣтельствствованій на выѣздъ за границу иностранцамъ . . . . .	1636, менѣе на 846
3) Паспортовъ въ Имперію, не исключая столицъ . . . . .	984, болѣе на 135
4) Паспортовъ въ Имперію, кромѣ столицъ и столичныхъ губерній . . . . .	4195, болѣе на 299
5) Русскихъ видовъ (иностранцамъ) на жительство и переѣзды въ Россійской Имперіи . . . . .	11027, болѣе на 2685
Итого . . . . .	20560, болѣе на 2606

## Е) Отправление натуральных повинностей.

### а) Военная повинность.

#### I.

*О выполнении призыва новобранцев в 1895 году.*

На основании Высочайше утвержденного 1 Января 1874 года устава о военной повинности и согласно Высочайшего Указа Правительствующему Сенату 8 Мая 1895 г. произведенъ былъ въ Петроковской губерні съ 15 Октября по 15 Ноября 1895 г. призывъ новобранцевъ, который сопровождался слѣдующими результатами:

По разверткѣ назначено къ приему на службу . . . . . 3330

Для пополненія назначеннаго числа новобранцевъ состояло:

а) по призывнымъ спискамъ (ст. 103 уст.) . . . . .	10690
б) по дополнительнымъ спискамъ А (ст. 158, 353 и 354) . . . . .	1
в) по дополнительнымъ спискамъ Б (ст. 129) . . . . .	1885
<b>Итого</b> . . . . .	12576

Въ числѣ внесенныхъ въ призывные списки заключалось:

а) имѣющихъ право на льготу по семейному положенію:

I разряда . . . . .	1937
II " . . . . .	1651
III " . . . . .	696
<b>Итого</b> . . . . .	4284

б) по вѣроисповѣданію:

христіанъ . . . . .	9248
евреевъ . . . . .	1442

в) по сословіямъ:

1) лицъ внесенныхъ въ ревизскія сказки (книги населенія (а равно приписанныхъ къ обществамъ послѣ ревизіи (ст. 94 и прим. I къ ст. 105 уст.) . . . . .	10680
2) лицъ, изъятыхъ отъ внесенія въ десятую народную перепись, а также вышедшихъ послѣ ревизіи изъ податнаго состоянія (ст. 95 уст.) . . . . .	10

Въ числѣ лицъ внесенныхъ въ дополнительный списокъ Б, заключалось получившихъ отсрочку:

1) по имущественному положенію (ст. 52) . . . . .	1
2) на окончаніе образованія (ст. 53 и 55) . . . . .	4
3) по невозможности и для поправленія здоровья (ст. 44):	
въ 1-й разъ . . . . .	1192
во 2-й разъ . . . . .	688
<b>Итого</b> . . . . .	1885

Изъ числа лицъ внесенныхъ въ призывные списки:

а) получило отсрочку:

1) по имущественному положенію (ст. 52) . . . . .	1
2) на окончаніе образованія (ст. 53, 55) . . . . .	20
<b>Итого</b> . . . . .	21

б) освобождено отъ жеребья (ст. 54) какъ заявившихъ желаніе исполнить военную повинность въ качествѣ вольноопредѣляющихся . . . . .

в) освобождено совсѣмъ отъ военной повинности (ст. 62) . . . . .

1

При осмотровѣ и пріемѣ для пополненія назначеннаго числа новобранцевъ:

I. Признано совсѣмъ неспособными къ военной службѣ (ст. 160 п. 1):

а) изъ внесенныхъ въ призывные списки:

1) христіанъ . . . . . 224  
2) евреевъ . . . . . 60

б) Изъ числившихся по списку Б . . . . . 28

II. Признано годными къ зачисленію въ ратники ополченія 2-го разряда (ст. 154):

а) изъ внесенныхъ въ призывные списки:

1) христіанъ . . . . . 771  
2) евреевъ . . . . . 177

б) Изъ числившихся по списку Б . . . . . 726

III. Назначено отсрочекъ по невозможности и для излѣченія болѣзней (ст. 44):

а) изъ внесенныхъ въ призывные списки:

1) христіанъ . . . . . 1142  
2) евреевъ . . . . . 237

б) изъ числившихся по списку Б . . . . . 908

IV. Отсрочено вслѣдствіе находенія подъ слѣдствіемъ и судомъ (ст. 147) . . . . . 30

V. Отправлено на испытаніе (ст. 148) . . . . . 282

Назначено къ переосвидѣтельствуванію (ст. 150 уст.):

а) изъ внесенныхъ въ призывные списки . . . . . 51

б) изъ числившихся по списку Б . . . . . 15

VI. Неявились къ исполненію призыва:

1) христіанъ . . . . . 188

2) евреевъ . . . . . 87

*Примѣчаніе.* Къ исполненію воинской повинности неявились:

	Христіанъ.	Евреевъ.	Итого.
по Бендинскому уѣзду . . .	8	1	9
„ Брезинскому „ . . .	15	6	21
„ Ласкому „ . . .	12	8	20
„ Лодзинскому „ . . .	52	36	88
„ Новорадомскому . . .	45	9	54
„ Петроковскому „ . . .	16	5	21
„ Равскому „ . . .	18	4	22
„ Чевстоховскому . . .	22	18	40
<b>Всего . . . . .</b>	<b>188</b>	<b>87</b>	<b>275</b>

## Принято въ войска:

а) изъ внесенныхъ въ призывные списки . . . . .	3148
б) изъ внесенныхъ въ дополнительный списокъ А . . . . .	1
в) изъ внесенныхъ въ дополнительный списокъ Б., поступленіе коихъ въ войска было отсрочено:	
1) на основаніи 44 ст. устава:	
по истеченіи 1-й отсрочки . . . . .	118
по истеченіи 2-й отсрочки . . . . .	48
2) на основаніи 52, 53, 55 и 66 ст. уст. . . . .	5
Всего принято . . . . .	3320

## Осталось въ недоборѣ:

1) христіанъ . . . . .	—
2) евреевъ . . . . .	10
а именно:	
по Лодзинскому уѣзду . . . . .	1
" Петровскому " . . . . .	3
" Ченстоховскому " . . . . .	6
Всего . . . . .	10

## Въ числѣ принятыхъ заключается:

а) имѣвшихъ право на льготу:	
III разряда . . . . .	92
II " . . . . .	76
I " . . . . .	23
б) женатыхъ . . . . .	279
в) имѣющихъ право на сокращенные сроки службы:	
по 1 пункту 56 ст. устава . . . . .	3
" 2 " " " " . . . . .	10
" 3 " " " " . . . . .	7
г) умѣющихъ читать и писать или только читать . . . . .	685
Итого . . . . .	1175

## д) зачисленныхъ по приѣмѣ въ запасъ:

на основаніи 63 ст. уст. . . . .	9
----------------------------------	---

## е) способныхъ къ службѣ:

строевой . . . . .	3255
нестроевой . . . . .	56

## ж) мѣрою роста:

въ 2 аршина 2 1/2 вершка . . . . .	95
до 2 " 3 " включительно . . . . .	466
" 2 " 4 " " . . . . .	836
" 2 " 5 " " . . . . .	992
" 2 " 6 " " . . . . .	616
" 2 " 7 " " . . . . .	246
" 2 " 8 " " . . . . .	63
" 2 " 9 " " . . . . .	6

## з) по сословіямъ:

1) лицъ внесенныхъ въ ревизскія сказки (книги населенія), а равно приписанныхъ къ обществамъ послѣ ревизіи . . . . .	3319
2) лицъ изъятыхъ отъ внесенія въ десятую народную перепись, а также вышедшихъ послѣ ревизіи изъ податнаго состоянія . . . . .	1

и) по происхожденію:

1) Русскихъ (Великороссовъ, Малороссовъ и Бѣлоруссовъ)	7
2) Поляковъ . . . . .	2502
3) Нѣмцевъ . . . . .	360
4) Чеховъ . . . . .	8
5) Евреевъ . . . . .	443

і) по вѣроисповѣданію:

1) Православныхъ и единовѣрцевъ . . . . .	7
2) Прочихъ христіанъ . . . . .	2870
3) евреевъ . . . . .	443

Изъ числа принятыхъ новобранцевъ:

а) отправлено съ мѣстъ призыва въ лечебныя заведенія (ст. 23 наставленія присутствіямъ) . . . . .	56
б) отправлено съ мѣста призыва по назначенію въ войска . . . . .	546
в) распущено по домамъ, на основаніи 155 ст. устава . . . . .	2709
Итого . . . . .	3311

За пополненіемъ контингента при освидѣтельствованіи (ст. 154 уст.) прочихъ призывавшихся лицъ:

I. Зачислено въ ратники ополченія 1-го разряда:

христіанъ . . . . .	1634
евреевъ . . . . .	131

II. Зачислено въ ратники ополченія 2-го разряда:

христіанъ . . . . .	2224
евреевъ . . . . .	194

III. Признано совсѣмъ неспособными:

христіанъ . . . . .	64
евреевъ . . . . .	7

IV. Неявились къ освидѣтельствованію:

христіанъ . . . . .	61
евреевъ . . . . .	8
Итого . . . . .	4323

## II.

*О дѣйствіяхъ Присутствій по воинской повинности въ теченіе отчетнаго года.*

Принято на службу на основаніи 151 ст. устава:

а) подлежащихъ переосвидѣтельствованію . . . . .	36
б) находившихся въ лечебныхъ заведеніяхъ на испытаніи . . . . .	70
в) неявившихся по призыву . . . . .	44
г) состоящихъ подъ слѣдствіемъ или судомъ . . . . .	3
Итого . . . . .	151

Принято на службу на основаніи 158 и 159 ст. устава:

безъ жеребья . . . . .	1
------------------------	---

Возвращено съ дѣйствительной службы по семейному положенію на основаніи 49 ст. устава . . . . . 19

Привлечено къ ответственности за нарушеніе законовъ о воинской повинности:

а) по 348 ст. устава . . . . .	1
б) " 350 " " . . . . .	55
в) " 353 " " . . . . .	2
г) " 354 " " . . . . .	2
Итого . . . . .	60

Опредѣленъ возрастъ по наружному виду, по 137 ст. уст. . . . . 173

Изъ нихъ включено въ призывные списки . . . . . 113

Перечислено на основаніи 119 и 120 ст. устава, въ призывные участки . . . . . 7

Отчислено изъ призывныхъ участковъ на основаніи 119 и 120 ст. устава . . . . . 28

Выдано свидѣтельствъ о припискѣ къ призывнымъ участкамъ:

а) лицамъ означеннымъ въ 95 ст. устава . . . . .	17
б) прочимъ лицамъ, обязаннымъ, по ст. 97 уст., получить эти свидѣтельства . . . . .	12
Итого . . . . .	29

Выдано свидѣтельствъ о явкѣ къ исполненію воинской повинности на основаніи 160 ст. устава:

а) объ освобожденіи отъ службы на всегда . . . . .	383
б) о зачисленіи въ ратники ополченія 1-го разряда . . . . .	1765
в) о зачисленіи въ ратники ополченія 2-го разряда . . . . .	4092
г) временныхъ . . . . .	2692
Итого . . . . .	8932

Поступило жалобъ въ уѣздныя воинскія присутствія (ст. 201 уст.) на неуравильности въ призывныхъ спискахъ . . . . . 59

Изъ нихъ признано уважительными . . . . . 15

Поступило жалобъ въ Губернское по воинской повинности Присутствіе (ст. 205 уст.):

а) на неуравильности въ призывныхъ спискахъ . . . . .	2
б) по опредѣленію неспособности къ труду . . . . .	16
в) по назначенію льготъ . . . . .	51
г) по опредѣленію возраста по наружному виду . . . . .	2
д) по опредѣленію годности къ службѣ . . . . .	100
Итого . . . . .	171

Изъ нихъ признано уважительными:

а) на неуравильности въ призывномъ спискѣ . . . . .	2
б) по опредѣленію неспособности къ труду . . . . .	5
в) по назначенію льготъ . . . . .	5
г) по опредѣленію возраста по наружному виду . . . . .	1
д) по опредѣленію годности къ службѣ . . . . .	11
Итого . . . . .	23

Перевесено жалобъ въ Правительствующій Сенатъ по 211 ст. устава . . . . . 8

*О диплопроизводствахъ Присутствій:*

а) число засѣданій, кромѣ происходящихъ для дѣйствій по призыву . . . . .	273
б) входящихъ бумагъ . . . . .	10945
в) исходящихъ . . . . .	19024

## III.

*О расходах по призыву на службу и на содержание уездных Присутствій въ теченіе отчетнаго года.*

а) Расходы по отправленію призванных въ губернской городѣ для переосвидѣтельствованія и въ лѣчебныя заведенія на испытаніе, и по содержанію этихъ лицъ въ лѣчебныхъ заведеніяхъ (ст. 148 уст. о воин. пов.) . . . . .	496 р. 42 к.
б) Расходы на путевое, квартирное и порціонное довольствіе военнаго члена, медиковъ и военнаго приѣмщика, (ст. 166 устава) . . . . .	1591 р. 89 к.
в) На содержаніе лицъ, завѣдующихъ дѣлопроизводствомъ уѣздныхъ Присутствій (ст. 166 устава) . . . . .	4800 р. — к.
г) Канцелярскіе расходы (ст. 164 п. 3 и ст. 166 уст.) изъ казны . . . . .	3330 р. — к.
д) На наемъ помѣщеній для Присутствій, а также на ихъ меблированіе, отопленіе и освѣщеніе (ст. 167 устава) . . . . .	940 р. — к.
<b>Всего . . . . .</b>	<b>11158 р. 31 к.</b>

По призыву 1895 г., всѣ вообще дѣйствія, установленныя уставомъ о воинской, повинности произведены были по всѣмъ уѣздамъ Петроковской губерніи, въ установленный закономъ срокъ.

Въ отчетномъ году не было такихъ случаевъ, которые имѣли бы вредное вліяніе на ходъ призыва и вообще дѣло по воинской повинности а равно не возникало по этимъ дѣламъ какихъ либо вопросовъ и недоразумѣній.

	Въ 1890 г.	Въ 1891 г.	Въ 1892 г.	Въ 1893 г.	Въ 1894 г.	Итого за пять лѣтъ.
Къ исполненію воинской повинности было призвано по всѣмъ призывнымъ и дополнительнымъ А и В спискамъ христіанъ и евреевъ.	12123	11629	8507	11471	12576	56306
Изъ коихъ подлежало поступленію въ войска:						
христіанъ . . . . .	2532	2443	2437	2629	2877	12918
евреевъ . . . . .	445	432	431	451	453	2212
<b>Итого . . . . .</b>	<b>2977</b>	<b>2875</b>	<b>2868</b>	<b>3080</b>	<b>3330</b>	<b>15130</b>
Осталось въ недоборѣ:						
христіанъ . . . . .	1	—	24	14	—	39
евреевъ . . . . .	1	12	32	12	10	67
<b>Итого . . . . .</b>	<b>2</b>	<b>12</b>	<b>56</b>	<b>26</b>	<b>10</b>	<b>106</b>
Неявились къ призыву:						
христіанъ . . . . .	136	134	115	199	188	772
евреевъ . . . . .	88	90	77	80	87	422
<b>Итого . . . . .</b>	<b>224</b>	<b>224</b>	<b>192</b>	<b>279</b>	<b>275</b>	<b>1194</b>

Свѣдѣнія о количествѣ денежныхъ взысканій, наложенныхъ въ силу Высочайшаго повелѣнія 12 Апрѣля 1886 г. на семейства евреевъ, уклонившихся отъ исполненія воинской повинности.

У ъ з д ы.	Число оптрафованныхъ семействъ по призывамъ.			Сумма штрафовъ, наложенныхъ по призывамъ.		
	1893 г.	1894 г.	1895 г.	1893 г.	1894 г.	1895 г.
	Р у б л и.					
Бендинскій . . . . .	5	2	3	1500	600	900
Брезинскій . . . . .	10	10	7	3000	3000	2100
Ласкій . . . . .	8	8	8	2400	2400	2400
Лодзинскій . . . . .	26	30	40	7800	9000	12000
Новорадомскій . . . . .	1	5	7	300	1500	2100
Петроковскій . . . . .	8	6	7	2400	1800	2100
Равскій . . . . .	2	7	5	600	2100	1500
Ченстоховскій . . . . .	24	17	19	7200	5100	5700
Итого . . . . .	84	85	96	25200	25500	28800

Свѣдѣнія о выполненіи призыва нижнихъ чиновъ запаса въ учебные сборы по Петроковской губерніи, на основаніи Высочайшаго повелѣнія 4-го Апрѣля 1895 г.

У ъ з д ы.	По росписанію назначено призвать въ учебный сборъ.	Ко времени призыва пожелало явиться въ учебный сборъ.	Сколько призванныхъ казаръ осталось неврученными.	Сколько изъ полученныхъ призывныхъ картъ неявилось.		Всего явилось.	Изъ нихъ принято.	Освобождено отъ участія въ учебномъ сборѣ.	
				По законнымъ причинамъ.	Уклонившихся.			По числу соборствъ и болѣзней.	По другимъ причинамъ.
Петроковскій . . . . .	440	210	—	4	—	206	184	9	13
гор. Петроковъ . . . . .		41	2	—	—	39	31	6	2
Ласкій . . . . .		196	24	—	—	172	144	26	2
Новорадомскій . . . . .		239	6	—	—	233	196	19	18
Бендинскій . . . . .	1104	621	83	2	—	536	441	91	4
Ченстоховскій . . . . .		299	28	1	2	268	222	46	—
Лодзинскій . . . . .	774	409	23	3	—	383	345	14	24
гор. Лодзь . . . . .		492	18	4	58	412	371	13	28
Равскій . . . . .		126	—	2	2	122	114	1	7
Брезинскій . . . . .	303	181	7	—	—	174	159	14	1
Итого . . . . .		2621	2814	191	16	62	2545	2207	239

#### б) Квартирная повинность.

Квартиры для штаба и оберъ офицеровъ и классныхъ чиновниковъ военного вѣдомства и для жандармовъ отводимы были натурою въ домахъ городскихъ и сельскихъ обывателей, или же, вслѣдствіе поступившихъ требованій, отпускались деньги, согласно Высочайше утвержденному 2 Мая 1886 г. мнѣнію Государственнаго Совѣта. Казармы же для нижнихъ чиновъ, равно и хозяйственныя для частей войскъ помѣщенія, отводились или

въ натурѣ, по правиламъ о поочередномъ воинскомъ постоѣ, или же нанимались по контрактамъ, съ отпускомъ въ послѣднемъ случаѣ домовладѣльцамъ платы по четвертямъ года впередъ, на точномъ основаніи Высочайшаго повелѣнія 25 Февраля 1891 г.

Въ отчетномъ году въ губерніи были расположены слѣдующія части войскъ и военныя управленія:

въ городѣ Петроковѣ:

Командиръ 2-й бригады 7-й пѣхотной дивизіи, 28-й пѣхотный Полоцкій полкъ (4 роты его расположены въ пос. Вольборжѣ, Петроковского уѣзда), Петроковское Губернское Жандармское Управление, Жандармское Управление Петроковского, Новорадомскаго, Равскаго и Брезинскаго уѣздовъ и управленіе уѣзднаго воинскаго Начальника;

въ городѣ Лодзи:

Командиръ 1 бригады 10 пѣхотной дивизіи, 37-й пѣхотный Екатеринбургскій Его Императорскаго Высочества Великаго Князя Алексѣя Александровича полкъ съ полковымъ и баталіонными штабами и съ 16 стрелковыми и 1-ю нестроевою ротами, одна сотня Донскаго Казачьяго № 5 полка, (Штабъ полка въ г. Велюнѣ, Калишской губерніи), управленіе 10 артиллерійской бригады съ 8 батареями, Жандармское управленіе Лодзинскаго и Ласкаго уѣздовъ и управленіе уѣзднаго воинскаго Начальника;

въ городѣ Ченстоховѣ:

Штабъ 2 Стрѣлковой бригады съ 7 и 8 стрѣлковыми полками, Командиръ 2 бригады 14 Кавалерійской дивизіи, 42 драгунскій Митавскій Его Королевскаго Высочества Принца Прусскаго Альберта полкъ съ 6-ю эскадронами и жандармское управленіе Ченстоховскаго и Бендинскаго уѣздовъ;

въ городѣ Новорадомскѣ:

2-й Стрѣлковый дивизионъ съ 1, 2 и 3 легкими стрѣлковыми батареями и управленіе уѣзднаго воинскаго Начальника;

въ городѣ Бендинѣ:

Одна сотня Донскаго Казачьяго № 14 полка (Штабъ полка въ Мѣховѣ, Кѣлецкой губерніи).

въ городѣ Равѣ:

5-ть ротъ 170 пѣхотнаго резервнаго Остроленскаго полка, 2 Стрѣлковый легучій Артиллерійскій паркъ и управленіе Равскаго уѣзднаго воинскаго Начальника;

въ городѣ Томашовѣ, Брезинскаго уѣзда:

Два баталіона 27 пѣхотнаго Витебскаго полка (Штабъ полка въ городѣ Конскѣ, Радомской губерніи).

*Для размѣщенія войскъ, имѣются въ губерніи городскія и казенныя зданія, а именно:*

въ городѣ Петроковѣ:

Каменная казарма, построенная на счетъ квартирныхъ суммъ и старинное зданіе (б. Трибуналъ), приспособленное (подъ полковую церковь) на тѣ-же суммы, а также казенное зданіе (по-Францишканское), занятое 28 пѣхотнымъ Полоцкимъ полкомъ.

Три деревянныхъ сарая, изъ коихъ одинъ казенный и два городскіихъ, заняты подъ обозъ и цейхгаузъ 28 пѣхотнаго Полоцкаго полка.

въ городѣ Новорадомскѣ:

Казенная каменная казарма, передѣланная подѣ конюшни для 2 легкой батареи 2 стрѣлковаго дивизиона и вторая такая-же казарма, приспособленная въ части для цейхгауза той-же батареи. Вторая половина сего послѣдняго строенія приспособлена подѣ церковь. Деревянная кухня и пекарня и деревянный сарай заняты тою-же батареей.

въ городѣ Ченстоховѣ:

Три деревянныхъ казенныхъ сарая для храненія обоза 42 драгунскаго Митавскаго полка и 2-хъ Стрѣлковыхъ полковъ;

въ городѣ Згержѣ:

Четыре деревянныхъ казенныхъ сарая, манежъ и конюшня, занятые въ части подѣ обозъ 10 Артиллерійской бригады;

въ городѣ Равѣ:

Три деревянныхъ казенныхъ сарая для храненія обоза и казенное по іезуитское зданіе, занятое въ части 170 пѣхотнымъ резервнымъ Остроленскимъ полкомъ.

Кромѣ того, часть войскъ расположена за квартирное вознагражденіе въ частныхъ казармахъ, построенныхъ специально для войскъ, а именно: въ Петроковѣ въ каменной казармѣ Краковскаго и Эйбешица, въ гор. Ченстоховѣ въ казармѣ бывшей Котлицкаго два и въ казармѣ Герца три эскадрона 42 драгунскаго Митавскаго полка и лошади этихъ эскадроновъ, въ гор. Лодзи въ частныхъ казармахъ Мордки Бендета одинъ баталіонъ 37 пѣхотнаго Екатеринбургскаго полка и три батареи 10 Артиллерійской бригады и въ такой-же казармѣ акціонернаго общества Карла Шейблера, отдаваемой обществомъ взамѣнъ натуральной квартирной съ его строеній повинности, часть того-же Екатеринбургскаго полка; а въ гор. Новорадомскѣ, во вновь возведенныхъ съ помощью ссуды отъ казны частными предпринимателями Зандбергомъ и Шварцемъ казармахъ, 1 и 3 легкія батареи 2-го Стрѣлковаго дивизиона.

#### в) Подводная повинность.

Подводы, поставляемыя населеніемъ губерніи, дѣлятся на двѣ категории: платныя и бесплатныя. Первые, на основаніи правилъ, утвержденныхъ постановленіемъ 6. Совѣта Управленія Царства Польскаго отъ 22 Апрѣля (4 Мая) 1858 г., поставляются: для войскъ, чиновъ земской стражи и на этапные пункты, съ платою по двѣ копейки за одноконную подводку съ вереты; вторыя же, согласно дѣйствующимъ узаконеніямъ, поставляются: для нижнихъ чиновъ наблюдательнаго корпуса жандармовъ, при разъѣздахъ ихъ по дѣламъ службы; для немущихъ больныхъ, отправляемыхъ на счетъ общества въ больницы, и чинамъ гминной полиціи для служебныхъ разъѣздовъ, если взамѣнъ этой натуральной повинности, по приговору гминныхъ сходовъ, не установлено особаго вознагражденія.

Въ теченіе отчетнаго года населеніемъ Петроковской губерніи поставлено подводъ: платныхъ 11519, неплатныхъ 4466; а кромѣ того по гминной, подводной и разсылной повинности поставлено 3366 подводъ и уплачено вмѣсто отбыванія ея натурою 19828 р. 80 к.

По сопоставленіи этихъ данныхъ съ прошлогодними видно, что въ отчетномъ году, какъ платныхъ, такъ и неплатныхъ подводъ, поставлено было менѣе, всжели въ предыдущемъ, — первыхъ на 9999 и вторыхъ на 139; что же касается разсылной повинности, то для нея подводъ натурою въ отчетномъ году было поставлено болѣе чѣмъ въ прошломъ на 876, а уплачено взамѣнъ ея деньгами менѣе чѣмъ въ 1894 году на 7092 руб. 69 коп. Такимъ образомъ въ несеніи этой натуральной повинности въ отчетномъ году населеніе губерніи находилось въ болѣе благоприятныхъ условіяхъ чѣмъ въ 1894 и даже въ 1893 году.

## г) Дорожная повинность.

На основании Высочайше утвержденных правил о порядкѣ содержанія земскихъ дорогъ въ губерніяхъ Привислинскаго края, содержаніе второразрядныхъ дорогъ и находящихся на нихъ мостовъ отнесено на средства сельскихъ гминъ.

Распределение этой повинности, какъ и порядокъ отбыванія оной, устанавливается ежегодно гминными сходами, а наблюденіе за выполненіемъ ея возложено на гминныхъ войтовъ.

Для отбыванія въ отчетномъ году гминной повинности по постройкѣ, ремонту и вообще содержанію второразрядныхъ дорогъ и находящихся на нихъ мостовъ употреблено было натурою 16117 конныхъ и 43123 пѣшихъ дней и уплачено взамятъ оной наличными деньгами 16137 р. 73 к.

При сравненіи этихъ данныхъ съ таковыми же за прошлый годъ, оказывается, что въ отчетномъ году только число конныхъ рабочихъ дней, употребленныхъ на отбываніе этой повинности, увеличилось противъ прошлаго года на 30; число же пѣшихъ дней уменьшилось на 3628 дней и сумма наличныхъ денегъ, уплаченныхъ взамятъ этой повинности, уменьшилась на 3857 р. 14 к.

При разсмотрѣннй доставляемыхъ Уѣздными Начальниками свѣдѣній о состояніи второразрядныхъ дорогъ въ губерніи, нельзя не замѣтить, что дорожная повинность, въ теперешнемъ ея видѣ, положительно не достигаетъ намѣченной цѣли, ибо населеніе губерніи несетъ эту повинность весьма неохотно и являясь на работу исполняетъ ее вяло и небрежно, слѣдствіемъ чего и является постоянная неисправность и неустроенность дорогъ второго разряда, дѣлающая эти дороги мало пригодными для сообщеній.

## III. Общественное благоустройство и благочиніе.

## а) Казенныя и общественныя зданія.

Въ теченіе отчетнаго года произведена была ремонтровка въ городскихъ казенныхъ зданіяхъ, занимаемыхъ войсками, а именно:

На счетъ казны: въ гор. Новорадомскѣ по приспособленію казенной казармы для цейхгауза 2-й легкой батареи 2-й Стрѣлковой бригады . . . . .	2.159 р. 86 к.
по мелкому ремонту кухни, пекарни и колодца при казенныхъ воинскихъ зданіяхъ . . . . .	219 р. — к.
и ремонту казеннаго деревяннаго обознаго сарая . . . . .	568 р. 88 к.
въ г. Петроковѣ по ремонту казеннаго по-Францисканскаго зданія . . . . .	2.831 р. 40 к.
въ гор. Петроковѣ произведенъ ремонтъ по-Бернардинскаго казеннаго зданія, на что израсходовано . . . . .	109 р. 14 к.
въ гор. Новорадомскѣ произведенъ капитальный ремонтъ по-монастырскаго казеннаго зданія, занимаемаго Уѣзднымъ Управленіемъ, на что израсходовано . . . . .	3.000 р. — к.
въ гор. Брезинахъ отремонтированы казенныя зданія, занимаемыя Уѣзднымъ Управленіемъ, на что израсходовано . . . . .	119 р. 99 к.

На счетъ квартирныхъ суммъ: по ремонту зданія большихъ городскихъ казармъ въ гор. Петроковѣ 3.092 руб. 25 коп. и на счетъ суммъ, образующихся отъ взноса въ казну квартирнаго вознагражденія за занятіе войсками казенныхъ зданій: въ Равѣ, починка по-иезуитскаго зданія, занимаемаго нижними чинами 170 пѣхотнаго резервнаго Остроленскаго полка, на сумму 231 руб. 21 коп.

*На счетъ покладныхъ и костельныхъ суммъ:* въ гор. Згержѣ, Лодзинскаго уѣзда, отремонтированъ костель; израсходовано . . . . . 284 р. 86 к.

*На счетъ городскихъ суммъ:* въ гор. Новорадомскѣ построена чугунная ограда на каменномъ фундаментѣ; израсходовано . . . . . 1.560 р. — к.

Въ гор. Ченстоховѣ: отремонтировано зданіе Магистрата, на что израсходовано . . . . . 298 р. — к.

произведенъ ремонтъ училищнаго дома на сумму . . . . . 60 р. — к.

Въ гор. Згержѣ, Лодзинскаго уѣзда, отремонтировано пожарное депо, на что израсходовано . . . . . 395 р. 28 к.

произведенъ ремонтъ Магистрата на сумму . . . . . 1.395 р. 42 к.

Въ гор. Петровкѣ: отремонтировано зданіе Магистрата и построенъ новый погребъ во дворѣ онаго, на что израсходовано . . . . . 875 р. 53 к.

отремонтирована городская гауптвахта;—израсходовано . . . . . 207 р. 90 к.

отремонтированъ полицейскій арестъ;—израсходовано . . . . . 182 р. 87 к.

*На счетъ гминныхъ и общественныхъ суммъ:* въ дер. Старый Конецполь, Новорадомскаго уѣзда, построенъ новый училищный домъ, на что израсходовано . . . . . 500 р. — к.

въ дер. Ржоненя, того же уѣзда, построенъ такой же домъ;—израсходовано . . . . . 460 р. — к.

въ селеніи Гидле, того же уѣзда, произведенъ капитальный ремонтъ училищнаго дома;—израсходовано . . . . . 230 р. — к.

и въ деревняхъ: Гославице, Плошевѣ и Гертрудовѣ, того же уѣзда, произведенъ капитальный ремонтъ трехъ училищныхъ домовъ и одинъ домъ гминнаго управления, на что израсходовано, въ общей суммѣ . . . . . 389 р. 84 к.

Въ дер. Заржевъ, Лодзинскаго уѣзда, отремонтированъ училищный домъ;—израсходовано . . . . . 292 р. 52 к.

Въ дер. Рембелице, Ченстоховскаго уѣзда, вмѣсто стараго сгорѣвшаго, построенъ новый училищный домъ, на что израсходовано . . . . . 530 р. — к.

Въ томъ же уѣздѣ произведенъ ремонтъ домовъ гминныхъ управленій:

а) въ гм. Грабовка;—израсходовано . . . . . 82 р. 60 к.

б) " Опатовъ " . . . . . 33 р. — к.

и произведенъ ремонтъ училищныхъ домовъ:

а) въ гминѣ Венгловице (2 дома);—израсходовано . . . . . 20 р. 20 к.

б) " Дзбовъ; " " . . . . . 9 р. 50 к.

в) " Медзво (3 дома); " " . . . . . 122 р. 72 к.

г) " Ванцержовъ; " " . . . . . 150 р. — к.

д) " Мыкановъ; " " . . . . . 340 р. — к.

е) " Поповъ (2 дома) " " . . . . . 49 р. — к.

ж) " Опатовъ " " . . . . . 3 р. 50 к.

з) " Камыкъ (3 дома) " " . . . . . 25 р. — к.

Въ дер. Богушице, Равскаго уѣзда, произведенъ ремонтъ судебно-полицейскаго ареста при гминномъ управленіи;—израсходовано . . . . . 150 р. — к.

въ дер. Кононице, того же уѣзда, построенъ новый училищный домъ и при немъ хлѣбный сарай;—израсходовано . . . . . 1.264 р. — к.

въ дер. Регновъ, того же уѣзда, оконченъ постройкою новый домъ для гминнаго управления;—израсходовано . . . . . 980 р. 90 к.

въ той же деревнѣ произведенъ ремонтъ училищнаго дома;—израсходовано . . . . . 51 р. 57 к.

въ дер. Любана, того же уѣзда, вмѣсто сгорѣвшихъ надворныхъ строеній гминнаго управления построены новыя и отремонтировано помѣщеніе пострадавшаго отъ огня полицейскаго ареста;—израсходовано . . . . . 360 р. — к.

## б) Дороги, мосты и судоходство въ Петроковской губерніи.

*Жельзныя дороги общаго пользованія:*

а) Варшавско-Вѣнская, съ вѣтвью отъ Зомбовиць до Сосновиць, вообще на протяженіи . . . . .	215	верстѣ
б) Фабрично-Лодзинская на протяженіи . . . . .	26	"
в) Колюшко-Островецкая на протяженіи . . . . .	25	"
г) Ивангородо-Домбровская на протяженіи . . . . .	10	"

*Подвѣздныя жельзныя дороги частнаго пользованія:*

1) Акціонернаго Общества бумажныхъ мануфактуръ К. Шейблера въ гор. Лодзи, длиною 1.671,4 пог. саж. и вѣтви этой дороги длиною 1.764,3 пог. саж.

2) По *Ченстоховскому уѣзду* при станціи Рудники:

а) къ известковомъ печамъ Дадржинскаго и къ химическому заводу Клубуковскаго и Райхера длиною . . . . .	644	пог. саж.
б) къ цементному заводу Герберта . . . . .	132 $\frac{1}{2}$	"

3) При станціи *Ченстоховъ*:

а) къ лѣсопилнѣ Гольдштейна . . . . .	88	"
б) къ прядильнѣ Мотъ и К-ом. . . . .	287 $\frac{1}{2}$	"
в) " Пельцера и Сыновой . . . . .	402	"
г) продолженіе послѣдняго пути къ фабрикамъ веревокъ Одерфельда . . . . .	180	"
д) къ прядильнымъ фабрикамъ Гилле и Дитрихъ въ имѣніи Блешно . . . . .	240	"
Итого . . . . .	1.974	пог. саж.

4) По *Бендзинскому уѣзду*, отъ ст. Сосновиць:

а) къ каменноугольной копи Нивка, длиною . . . . .	4.332 $\frac{1}{2}$	пог. саж.
съ пятью вѣтвями къ разнымъ фабрикамъ . . . . .	1.468 $\frac{1}{2}$	"
б) на каменноугольную копи Милевицы . . . . .	2.727 $\frac{1}{2}$	"
съ вѣтвями къ копямъ Челядзь и Сатурнъ . . . . .	4.252 $\frac{1}{2}$	"
в) къ складамъ угля фонъ-Крамста и цинкопрокатному заводу Эмма . . . . .	454	"
г) къ шерстепрядильнѣ Дителя . . . . .	284	"
д) къ трубопрокатному заводу Гульдшинскихъ . . . . .	278 $\frac{1}{2}$	"

5) Отъ остановочнаго пункта *Гзиховъ*:

а) къ Майнцкому химическому заводу . . . . .	95	"
б) къ шерстепрядильнѣ Шена . . . . .	266	"
в) къ каменноугольной копи Фанни . . . . .	1.179	"
съ вѣтвями къ заводамъ Еватерина и Сельце . . . . .	551	"
г) къ фабрикамъ котловъ Финперъ и Гамперъ . . . . .	153	"
д) къ известковой печи Ренарда . . . . .	138	"
е) " " " Сродуля . . . . .	640	"
Итого . . . . .	3.022	пог. саж.

6) Отъ остановочнаго пункта *Бендизъ* къ известковой печи . . . . . 203 пог. саж.

7) Отъ станціи *Домброва-Вильская*:

а) къ каменноугольной копи „Янь“ . . . . .	639 $\frac{1}{2}$	"
б) " " " „Парижъ“ . . . . .	1.162	"

съ вѣтвью къ заводу „Гута Банковая“ . . . . .	876	пог. саж.
в) къ каменноугольной копи „Загурже“ . . . . .	2.001 <sup>1</sup> / <sub>2</sub>	”
съ вѣтвями къ копи „Флора“ и цинкопирокатному заводу „Паулина“ . . . . .	553	”
Итого . . . . .	5.232	пог. саж.

8) Отъ станціи *Стржемешице*:

а) къ заводу Озакерита . . . . .	428 <sup>1</sup> / <sub>2</sub>	пог. саж.
б) къ копиямъ „Нѣмце“ „Феликсъ“ . . . . .	1.811 <sup>1</sup> / <sub>2</sub>	”
къ копи „Казиміръ“ . . . . .	1.997	”
Итого . . . . .	4.237	пог. саж.

9) Отъ станціи „Лазы“ къ цементному заводу „Высока“ . . . . .	1.156 <sup>1</sup> / <sub>2</sub>	пог. саж.
10) Отъ станціи „Заверце“, къ бумагопрядильнѣ Акціонернаго Общества . . . . .	652 <sup>1</sup> / <sub>2</sub>	”
11) Отъ станціи „Мышковъ“ къ шерстепрядильнѣ Шмельцера . . . . .	200	”
12) Отъ остановочнаго пункта „Жарки“ къ извѣстковой печи Л. Сойки . . . . .	76	”
13) Отъ станціи Сосновице—Ивангородъ къ шерстепрядильнѣ К. Г. Шена . . . . .	750	”
къ каменноугольной копи „Ренардъ“ . . . . .	1.125	”
14) Отъ остановочнаго пункта „Казиміръ“ къ каменноугольной копи того-же названія . . . . .	550	”

Всего подъѣздныхъ желѣзнодорожныхъ путей 36.111 пог. саж., или 72 версты 111<sup>1</sup>/<sub>2</sub> саж.

*Губернскихъ земскихъ I разряда трактовъ*, содержаніе которыхъ относится на суммы губернскаго сбора, находится въ губерніи 24, длиною вообще 715 верстъ 42<sup>1</sup>/<sub>2</sub> саж., въ томъ числѣ:

поссированныхъ . . . . .	553	вер.	258 <sup>1</sup> / <sub>2</sub>	саж.
мостовой . . . . .	30	”	464	”
грунтовой дороги . . . . .	130	”	320	”

На этихъ трактахъ находится нетарифныхъ мостовъ 729, общей длины 1.380,16 пог. саж.

Такъ какъ на ремонтровку въ 1895 году 553 верстъ 258<sup>1</sup>/<sub>2</sub> саж. шоссе на трактахъ I разряда, съ мостами на нихъ и на содержаніе дорожной службы, причиталось къ уплатѣ всего 178688 руб. 71 коп., то содержаніе одной версты шоссе обошлось среднимъ числомъ въ 322 руб.

*Второградныхъ уездныхъ дорогъ* имѣется въ губерніи 1.147<sup>1</sup>/<sub>2</sub> верстъ, въ томъ числѣ поссированныхъ 169 верстъ и 2 версты мостовой.

На этихъ трактахъ находится 774 моста, длиною вообще 1472 саж.

Содержаніе въ исправности дорогъ II разряда производится посредствомъ гминной повинности, распределяемой между жителями по приговорамъ гминныхъ сходовъ и отбываемой ими въ натурѣ или посредствомъ замѣны натуральной повинности на денежный сборъ.

*Тарифныхъ мостовъ* на трактахъ I и II разряда находится 29 и содержаніе ихъ въ исправности относится на счетъ владѣльцевъ или обществъ, пользующихся тарифнымъ сборомъ за проѣздъ по мостамъ.

*Проселочныя дороги* съ мостами на нихъ обязаны содержать въ исправности владѣльцы земель, чрезъ кои пролегаютъ таковыя дороги.

Судоходныхъ рѣкъ въ предѣлахъ Петроковской губерніи не имѣется, но по восточной границѣ губерніи, на протяженіи около 133 верстъ, протекаетъ *славянская рѣка Пилица* (притокъ рѣки Вислы), по коей въ 1895 году

изъ пос. Сулеева, Иновлодзь и Новое-Мѣсто отправлено лѣснаго матеріала 74 плота, въ коихъ заключилось 6.740 штукъ сосновыхъ балокъ, 3.429 штукъ строеваго лѣса, 7.550 штукъ стропилъ, 100 штукъ дубовыхъ балокъ, 500 шт. дубовыхъ подкладовъ, 1.600 шт. дубовыхъ шпалъ, 37 шт. клепокъ и 160 саж. дровъ въ полѣньяхъ.

в) Почтовые станціи и Почтово-Телеграфныя учрежденія.

А) Учрежденія.

Въ Петроковской губерніи въ отчетномъ году находилось:

Почтово-Телеграфныхъ конторъ.	I-го класса . . . . .	:	.	.	.	.	.	.	.	1	
										II-го " . . . . .	1
										III-го " . . . . .	2
										IV-го " . . . . .	1
										V-го " . . . . .	4
										VI-го " . . . . .	3
Телеграфныхъ конторъ	V-го "	.	.	.	.	.	.	.	1		
Почтовыхъ "	V-го "	.	.	.	.	.	.	.	1		
Почтово-телеграфныхъ отдѣленій . . . . .									5		
Почтовыхъ отдѣленій . . . . .									25		
Городскихъ почтовыхъ отдѣленій въ Лодзи . . . . .									2		
Личный составъ этихъ учреждений состоитъ изъ:											
	чиновниковъ . . . . .									194	
	почталоновъ . . . . .									76	
	сторожей . . . . .									38	
Конныхъ почтовыхъ станцій было . . . . .										26	

Станціи эти слѣдующія:

Наименованіе станцій.	Положено со- держать.		Наименованіе станцій.	Положено со- держать.	
	Почта- рей.	Лоша- дей.		Почта- рей.	Лоша- дей.
Александровъ . . . . .	1	2	Лютомерскъ . . . . .	1	2
Белхатовъ . . . . .	2	3	Мышковъ . . . . .	2	3
Бржезица . . . . .	2	4	Новорадомскъ . . . . .	2	3
Брезины . . . . .	1	2	Пабяницы . . . . .	4	12
Вадлевъ . . . . .	2	6	Петроковъ . . . . .	6	10
Видава . . . . .	2	3	Рава . . . . .	4	5
Заверце . . . . .	3	5	Св. Анна . . . . .	2	4
Згержъ . . . . .	4	6	Сильничка . . . . .	1	3
Зелевъ . . . . .	1	2	Томашовъ . . . . .	2	4
Клобуцкъ . . . . .	2	6	Тушинъ . . . . .	1	2
Конецполь . . . . .	2	4	Ченстоховъ . . . . .	3	6
Кржепице . . . . .	2	6	Щерцовъ . . . . .	2	3
Ласкъ . . . . .	5	12			
Лодзь . . . . .	6	22	Итого . . . . .	65	140

На почтовыхъ станціяхъ содержалось:

лошадей . . . . .	140
почтарей . . . . .	65

Затѣмъ отпущено было лошадей:

подъ почты . . . . .	22.171
„ эстафеты . . . . .	48
„ проѣзжающихъ . . . . .	23.488

Протяженіе почтовыхъ трактовъ составляло слѣдующее число верстъ:

железнодорожныхъ . . . . .	269 1/2
шоссейныхъ . . . . .	317
грунтовыхъ . . . . .	189

По означеннымъ путямъ въ теченіи года пройдено почтами:

по железнымъ дорогамъ верстъ . . . . .	535.690
„ шоссейнымъ „ „ . . . . .	272.571
„ грунтовымъ „ „ . . . . .	151.312

Открыто въ гор. Лодзи второе городское почтовое отдѣленіе съ 1-го Юля 1895 года.

## Б) Корреспонденція.

### 1. Почтовая.

Разнаго рода корреспонденціи получено и отправлено было:

#### 1) Внутренней.

а) Иногородной:	Отправлено	Получено.
Писемъ простыхъ оплаченныхъ . . . . .	—	2873007
„ неполнѣ оплаченныхъ . . . . .	—	23886
„ бесплатныхъ . . . . .	—	934203
„ заказныхъ . . . . .	—	447723
„ открытыхъ . . . . .	—	1506113
Бандерольныхъ отправленій . . . . .	—	759962
Денежныхъ и цѣнныхъ пакетовъ . . . . .	162269	148456
цѣнностью на . . . . .	61309218	40138943
Посылокъ и узловъ цѣнныхъ . . . . .	21160	25562
цѣнностью на . . . . .	621202	456344
безъ цѣны . . . . .	—	15354
Абонементныхъ період. изд. штукъ . . . . .	278908	1686715
Эстафетъ . . . . .	2	—

#### б) Городской:

Писемъ закрытыхъ . . . . .	305.737
„ заказныхъ . . . . .	23.096
„ открытыхъ . . . . .	12.808
Бандерольныхъ отправленій . . . . .	315.652
Денежныхъ цѣнныхъ пакетовъ . . . . .	2.869
цѣнностью на . . . . .	51.545

#### 2) Международной:

Писемъ франкированныхъ . . . . .	810182	1173720
„ нефранкированныхъ . . . . .	21857	17595
„ рекомендованныхъ . . . . .	137203	143456
„ открытыхъ . . . . .	293488	528517
Бандерольныхъ отправленій . . . . .	303294	489343
Денежныхъ и цѣнныхъ пакетовъ . . . . .	15643	8254
цѣнностью на . . . . .	873821	783564
Посылокъ безъ цѣны . . . . .	97	8664
цѣнныхъ . . . . .	1329	1048
цѣнностью на . . . . .	10082	36773

## II. Телеграфная.

Всѣхъ телеграммъ въ отчетномъ году отправлено и получено было:

	Отправлено.	Получено.
а) Телеграммъ иногородныхъ:		
" тарифныхъ . . . . .	163380	169200
" бесплатныхъ . . . . .	4127	6688
б) Телеграммъ международныхъ:		
" тарифныхъ . . . . .	25471	30429
" бесплатныхъ . . . . .	392	440
в) Телеграммъ проходящихъ . . . . .		226.855
г) городскихъ обмѣнено всѣхъ:		
тарифныхъ . . . . .		3.715
бесплатныхъ . . . . .		35

## III. Финансовый результатъ.

Оборотъ почтово-телеграфныхъ суммъ въ 1895 году, по учрежденіямъ Петроковской губерніи, представляется въ слѣдующемъ видѣ:

	Руб.	Коп.
А) ДОХОДЪ.		
За почтовые марки . . . . .	313602	23
" штемпельные конверты . . . . .	17006	94
" бланки для открытыхъ писемъ . . . . .	42712	56
" пересылку корреспонденціи неоплаченной штемпелемъ или марками . . . . .	38729	13
" періодическія изданія . . . . .	1164	40
" страхованіе . . . . .	35033	59
" росписки въ приемъ на почту корреспонденціи . . . . .	11512	38
" эстафеты . . . . .	20	11
Коммисіонныхъ за корреспонденцію съ налож. платежей . . . . .	433	74
10 коп. сбора съ проѣзжавшихъ на почтовыхъ лошадяхъ . . . . .	2306	10
За передачу телеграфныхъ денешъ . . . . .	172674	49
Разные доходы . . . . .	1046	32
Всего . . . . .	636241	99

	Руб.	Коп.
Б) РАСХОДЪ.		
На содержаніе личнаго состава . . . . .	106881	31
" хозяйственные расходы . . . . .	30858	50
" прогоны за возку почтъ и эстафетъ . . . . .	16825	62
" командировки и разъѣзды . . . . .	718	63
" лѣченіе живыхъ служителей . . . . .	41	21
" ремонтъ телеграфныхъ и телефонныхъ линій и проводовъ . . . . .	3251	78
" распространеніе телеграфныхъ и телефонныхъ линій . . . . .	2827	74
" пересылку телеграфной корреспонденціи . . . . .	1252	53
" воспитаніе дѣтей . . . . .	723	80
Всего . . . . .	163381	12

Сопоставляя вышеприведенныя цифры дохода и расхода почтово-телеграфныхъ учреждений Петроковской губерніи за 1895 годъ, съ таковыми же за 1894 годъ, видно, что чистый доходъ въ отчетномъ году увеличился на 34.693 руб. 21 коп., а именно:

	1894 годъ.	1895 годъ.
Доходъ	595.755 р. 88 к.	636.241 р. 99 к.
Расходъ	157.588 р. 22 к.	163.381 р. 12 к.
	438.167 р. 66 к.	472.860 р. 87 к.

### г) Народная нравственность.

(Приложеніемъ къ этой статьѣ служитъ ведомость № 5).

Въ теченіе отчетнаго года открытыхъ и разсмотрѣнныхъ судебными установленіями Петроковской губерніи преступленій было 40374.

Изъ общаго числа ихъ приходилось на:

а) Округъ Петроковскаго Окружнаго Суда . . . . .	740	или	1,83%
б) Три Округа Мировыхъ Съѣздовъ губерніи . . . . .	39.634	"	98,17%

Отдѣльно по каждому Округу:

а) на I-й Округъ . . . . .	8.350	"	20,68%
б) на II-й Округъ . . . . .	17.561	"	43,49%
в) на III-й Округъ . . . . .	13.723	"	35,83%

Всѣхъ лицъ, осужденныхъ по этимъ преступленіямъ было 27.863

въ томъ числѣ: мужчинъ . . . . .	23.669	или	84,95%
" женщинъ . . . . .	4.194	"	15,05%

Изъ общаго количества осужденныхъ приходилось:

а) на Окружный Судъ . . . . .	809	или	2,90%
въ томъ числѣ: мужчинъ . . . . .	698	"	2,51%
" женщинъ . . . . .	111	"	0,39%
б) на три Округа Мировыхъ Съѣздовъ . . . . .	27.054	"	97,10%
въ томъ числѣ: мужчинъ . . . . .	22.971	"	82,45%
" женщинъ . . . . .	4.083	"	14,65%

Отдѣльно по каждому Округу:

на I-й Округъ . . . . .	7.990	или	28,67%
въ томъ числѣ: мужчинъ . . . . .	6.888	"	24,69%
" женщинъ . . . . .	1.102	"	3,98%
на II-й Округъ . . . . .	10.594	"	38,39%
въ томъ числѣ: мужчинъ . . . . .	8.896	"	32,29%
" женщинъ . . . . .	1.698	"	6,10%
на III-й Округъ . . . . .	8.470	"	30,04%
въ томъ числѣ: мужчинъ . . . . .	7.187	"	25,44%
" женщинъ . . . . .	1.283	"	4,60%

Приведенныя здѣсь данныя показываютъ, что самый высшій процентъ преступленій (43,49%) и осужденныхъ (38,39%) приходится на долю Мироваго Съѣзда II округа, что является прямымъ послѣдствіемъ расположенія этого округа, въ районъ котораго входитъ приграничная полоса губерніи, съ обильнымъ количествомъ находящихся тамъ фабрикъ, заводовъ, рудниковъ и копей.

При сравненіи вышеприведенныхъ данныхъ съ таковыми же за 1894 г. оказывается, что

	въ 1894 г.	въ 1895 г.	Слѣдовательно въ отчетномъ году болѣе на
преступленій было:	38.401	40.374	1.973
осужденныхъ . . . . .	25.364	27.863	2.499

Отдѣльныя группы преступленій къ общей ихъ суммѣ въ отчетномъ году даютъ слѣдующія процентныя отношенія:

Преступленія противъ вѣры и ограждающихъ оную постановленій . . . . .	4 или	0,09%
Преступленія противъ порядка управления . . . . .	4.330 "	10,72%
Преступленія по службѣ государственной и общественной . . . . .	14 "	0,04%
Преступленія противъ постановленій о воинской повинности . . . . .	281 "	0,70%
Преступленія противъ имущества и доходовъ казны . . . . .	505 "	1,25%
Преступленія противъ общественнаго благоустройства и благочинія . . . . .	8.493 "	21,03%
Преступленія противъ жизни, здравія и чести частныхъ лицъ . . . . .	17.695 "	43,83%
Преступленія противъ правъ семейственныхъ . . . . .	64 "	0,16%
Преступленія противъ собственности частныхъ лицъ . . . . .	8.988 "	22,26%

При сравненіи этихъ данныхъ съ таковыми же за предыдущій годъ оказывается, что

процентъ преступленій противъ порядка управления повысился на	1,46
" " противъ постановленій о воинской повинности повысился на . . . . .	0,53
" " противъ правъ семейственныхъ повысился на . . . . .	00,2
" " противъ собственности частныхъ лицъ повысился на . . . . .	22,26
" " по службѣ государственной и общественной понизился на . . . . .	0,05
" " противъ имущества и доходовъ казны понизился на . . . . .	1,54
" " противъ общественнаго благоустройства и благочинія понизился на . . . . .	1,03
" " противъ жизни, здравія и чести частныхъ лицъ понизился на . . . . .	2,29

Такимъ образомъ самое большое увеличеніе преступленій отчетнаго года по сравненію съ предыдущимъ падаетъ на преступленія противъ собственности частныхъ лицъ, что вполне очевидно доказываетъ усиленіе наблюденія со стороны полиціи за неблагонадежнымъ элементомъ населенія губерніи, энергическое преслѣдованіе и открытіе злоумышленниковъ, покушающихся на чужое имущество.

Всѣ осужденные за вышепоименованныя преступленія распределяются слѣдующимъ образомъ:

а) по сословіямъ:

Дворянъ потомственныхъ . . . . .	53 или	0,19%
Дворянъ личныхъ . . . . .	44 "	0,15%
Почетныхъ гражданъ и купцовъ . . . . .	1.150 "	4,12
Мѣщанъ . . . . .	9.449 "	33,64
Крестьянъ . . . . .	15.885 "	57,31
Военныхъ . . . . .	79 "	0,28
Другихъ сословіи . . . . .	1.203 "	4,31

б) по возрастамъ:

Ниже 17-ти лѣтъ . . . . .	486	или	1,76%
отъ 17 до 20 лѣтъ . . . . .	2.479	"	8,91
" 21 — 30 " . . . . .	8.737	"	31,37
" 31 — 40 " . . . . .	8.820	"	31,68
" 41 — 50 " . . . . .	5.321	"	19,02
" 51 — 60 " . . . . .	1.681	"	6,05
свыше 60-ти лѣтъ . . . . .	339	"	1,21

Свѣдѣнія о составѣ и дѣятельности Земской стражи и Лодзинской городской полиціи.

1) Земская стража.

На основаніи Высочайше утвержденного Положенія о земской стражѣ въ губерніяхъ Царства Польскаго, штатное число оной положено для губерніи слѣдующее:

Офицеровъ-Начальниковъ земской стражи . . . . .	11
Нижнихъ чиновъ . . . . .	363

Офицерскихъ вакансій въ теченіе отчетнаго года въ губерніи не было.

Нижнихъ же чиновъ:

Состояло на лицо

къ началу отчетнаго года . . . . . 335

Въ продолженіи года:

увольнилось и исключено . . . . . 55  
 принято на службу . . . . . 68

Къ 1-му Января 1896 г. состояло на лицо . 348

въ томъ числѣ:

Православныхъ . . . . . 305

Лютеранъ { уроженцевъ Имперіи . . . . . 4

{ мѣстныхъ уроженцевъ . . . . . 9

Католиковъ { уроженцевъ Имперіи . . . . . 7

{ мѣстныхъ уроженцевъ . . . . . 23

Отдѣльно по командамъ цифра эта распредѣлялась слѣдующимъ образомъ:

	Прав.	Катол.	Лютер.
Петроковская городская команда . . . . .	21	1	6
Ченстоховская " " . . . . .	14	5	—
Томашовская " " . . . . .	11	1	—
Петроковская уѣздная " . . . . .	28	5	1
Ченстоховская " " . . . . .	46	3	2
Брезинская " " . . . . .	22	1	2
Лодзинская " " . . . . .	25	3	1
Бендинская " " . . . . .	54	3	—
Новорадомская " " . . . . .	32	3	—
Лаская " " . . . . .	31	2	1
Равская " " . . . . .	22	2	—



бывшій притономъ всякаго неблагонадежнаго темнаго сброда и ареной всевозможныхъ преступленій и злодѣяній, нынѣ является, какъ по внѣшнему виду, такъ и по внутреннимъ въ немъ распорядкамъ, самымъ благоустроеннымъ во всей губерніи.

Нагляднымъ представленіемъ умѣлаго, толковаго и вполне цѣлесообразнаго примѣненія наличныхъ силъ новоорганизованной полиціи могутъ служить семь нижеприводимыхъ случаевъ изъ ея практики, иллюстрирующихъ ея дѣятельность на пользу не только города Лодзи, но и другихъ мѣстностей губерніи.

1) 21-го Ноября 1894 года, у кондуктора Варшавско-Вѣнской желѣзной дороги, Косяркевича, проживающаго въ дер. Стржемешацахъ, Бендинскаго уѣзда, было похищено 700 руб. наличными деньгами, а равно разныхъ векселей, цѣнныхъ бумагъ и драгоценныхъ вещей на сумму свыше 300 р. Сыскное Отдѣленіе, получивъ свѣдѣніе о совершеніи этой кражи, приняло мѣры къ розыску похитителей и похищеннаго, съ каковою цѣлью установило негласное наблюденіе за всеми прѣзжающими въ г. Лодзь, результатомъ чего, 1-го Января 1895 года, задержало Екатерину Ягусякъ, которая, сознавшись въ совершеніи кражи, возвратила добровольно все похищенное.

2) Въ Декабрѣ мѣсяцѣ 1894 года, неизвѣстные злоумышленники, въ числѣ 7 человекъ, напали на шинокъ Эмilia Хенчинскаго, находящійся вблизи дер. Лагевники, Лодзинскаго уѣзда, и подѣ угрозами имѣвшихъ при нихъ револьверовъ и ножей успѣли отнять насильно у винооторговца 100 руб. наличными деньгами, разныя золотыя и серебряныя монеты и другія вещи. Получивъ извѣщеніе объ означенномъ преступленіи, Сыскное Отдѣленіе немедленно приступило къ розыскамъ и, заподозривъ, что таковое могли совершить никто иные, какъ Александръ Скржишевскій, Феликсъ и Антонъ родные братья Томчаки, Владиславъ Новаковскій, Валентій Витасякъ и Иосифъ Колятъ, учредило за ними негласное наблюденіе, съ цѣлью собранія противъ нихъ уликъ. Добывъ данныя, учающія поименованныхъ выше преступниковъ, Сыскное Отдѣленіе задержало ихъ въ Юнѣ мѣсяцѣ 1895 г., причѣмъ всѣ они, подѣ давленіемъ обнаруженныхъ при нихъ предметовъ преступленія, сознались въ ограбленіи Хенчинскаго и указали лицъ, которымъ были добытыя преступнымъ путемъ вещи.

3) Въ ночь на 12 Марта 1895 г., изъ магазина Герша Шатана, въ гор. Лодзи, посредствомъ взлома стѣны, было похищено разнаго шерстянаго товара на сумму свыше 1.300 руб. Произведенными розысками было обнаружено, что кражу эту совершили Шляма Блаватъ, Мошекъ Шпенцеръ и Шмуль Розень и похищенное продали разнымъ лицамъ, въ томъ числѣ еврею, назвавшему себя Хаимомъ Добро и представившему, въ удостовѣреніе своей личности, законный, по наружному виду, паспортъ. Заподозривъ въ немъ не того человѣка, за котораго онъ себя выдавалъ, Сыскное Отдѣленіе приступило къ производству въ этомъ направленіи розысковъ, а затѣмъ установило, что еврей этотъ называется Израиль Герлихъ; что по приговору Варшавскаго Окружнаго Суда онъ, за поджогъ дома, былъ лишенъ всѣхъ правъ состоянія и сосланъ въ каторжныя работы на 4 года, но оттуда успѣлъ бѣжать.

4) Въ Январѣ мѣсяцѣ, бѣжавшій изъ Петроковской тюрьмы Казиміръ Богуславскій, приговоренный къ лишенію всѣхъ правъ состоянія и ссылкѣ въ каторжныя работы, составивъ шайку изъ бѣглыхъ людей, сталъ совершать въ районѣ Бендинскаго уѣзда кражи и грабежи. Командированные чины Сыскной Полиціи задержали названнаго Богуславскаго и почти всѣхъ его соучастниковъ, въ томъ числѣ и обвиняемаго въ убійствѣ Петра Езиорка, успѣвшаго скрыться отъ суда и слѣдствія. Произведенными розысками было установлено, что составленная Богуславскимъ шайка, въ числѣ 8 человекъ, оперируя въ районѣ Бендинскаго уѣзда въ теченіи 3-хъ мѣсяцевъ, совершила цѣлый рядъ кражъ, вооруженныхъ нападеній, разбоевъ и грабежей. Изъ числа совершенныхъ этою шайкою преступленій, обнаруженныхъ чинами Лодзинской Сыскной Полиціи, при содѣйствіи Земской Стражи

Бендвискаго уѣзда, особенное вниманіе обращаютъ на себя: фактъ ограбленія еврея-карчмаря въ посадѣ Жарки, котораго злоумышленники, въ цѣляхъ дознатъ гдѣ скрыты имъ деньги и драгоценныя вещи, жгли горящими лучинами, а также убійство Петромъ Евзирекомъ своей любовницы Маріи Овчарекъ. Поименованный преступникъ, какъ одинъ изъ главныхъ дѣятелей шайки, получивъ свѣдѣніе, что Овчарекъ, съ которою онъ состоялъ въ любовной связи, желала выдать полиціи его и соучастниковъ, явился къ ней на квартиру и, выстрѣливъ въ нее два раза изъ револьвера, въ присутствіи бывшихъ у нея на квартирѣ ея знакомыхъ, убилъ ее на мѣстѣ, а самъ скрылся. Шайка эта, выдающеюся дерзостью, смѣлостью и ловкостью совершаемыхъ преступленій, наводила панику на всѣхъ жителей уѣзда, которые, напуганные злоумышленниками, не только не способствовали полиціи къ задержанію злодѣевъ, но видимо уклонялись отъ дачи какихъ-бы то ни было показаній, чтобы такимъ образомъ не навлечь на себя гнѣва Богуславскаго и его соучастниковъ.

5) 2-го Августа на апертурной фабрикѣ, принадлежащей Круше и Бенша, отъ неизвѣстной причины возникъ пожаръ, истребившій все движимое имущество на сумму до 65.000 руб. и причинившій большой вредъ фабричному зданію. Обстоятельства, при которыхъ произошелъ пожаръ, а также и невыясненіе причинъ таковаго, приводили къ полному убѣжденію, что пожаръ произошелъ отъ умышленнаго поджога. Не смотря однако на энергично производимые розыски, никакихъ данныхъ, на основаніи которыхъ къ Беншу и Круше могло-бы быть предъявлено обвиненіе въ поджигательствѣ, добыть не удалось. Однако Сыскное Отдѣленіе, спустя мѣсяцъ послѣ пожара, дознало, что Беншъ съ сыномъ, сейчасъ-же послѣ пожара, до осмотра страховой комиссіей оставшагося отъ пожара товара, таковой постепенно скрыли и распродалаи разнымъ лицамъ. Произведеннымъ дознаніемъ, обстоятельство это вполне подтвердилось и, кромѣ того, были добыты косвенныя улики, уличающія Бенша въ поджогѣ.

6) 14-го Октября, банкирская контора Вильгельма Ляндау заявила, что вѣкто Якубовичъ, служившій въ конторѣ въ качествѣ сборщика слѣдуемыхъ конторѣ платежей (инкассентомъ), присвоивъ 14.000 руб., скрылся. Получивъ такое заявленіе и, кромѣ того, требованіе Судебнаго Слѣдователя 2 участка, Сыскное Отдѣленіе приступило къ розыскамъ Якубовича по гор. Лодзи и дознало, что названный Якубовичъ скрылся за границу, по всѣмъ даннымъ, въ гор. Берлинъ. Въ виду требованія Судебнаго Слѣдователя и просьбы банкирской конторы, съ разрѣшенія Господина Петроковскаго Губернатора, былъ командированъ въ Берлинъ Завѣдывающій Отдѣленіемъ съ однимъ изъ чиновниковъ Отдѣленія. Прибывъ въ Берлинъ, названные чины, не смотря на то, что мѣстная полиція почти не оказывала имъ содѣйствія, дознали, что Якубовичъ дѣйствительно проживалъ въ Берлинѣ, но наканунѣ ихъ пріѣзда, получивъ какую то телеграмму, скрылся. Производя дальнѣйшіе розыски, чины эти установили, что Якубовичъ, отправивъ свои вещи въ Мюнхенъ, самъ взялъ билетъ въ Венецію, почему немедленно отправились слѣдомъ за нимъ. Въ Мюнхенѣ названные чины дознали, что Якубовичъ ѣхалъ въ спальной вагонѣ и что, не доѣзжая Мюнхена, отдалъ кондуктору распоряженіе объ отправкѣ его вещей въ Венецію. Прибывъ въ Венецію, они розыскали Якубовича въ гостиницѣ „Италія“ и, задержавъ его, доставили въ гор. Лодзь.

7) Въ 1894 году, въ районѣ Лодзинскаго уѣзда, былъ убитъ земскій стражникъ Рябчукъ. Сыскное Отдѣленіе, которому Судебный Слѣдователь 2 участка, послѣ предыдущихъ безуспѣшныхъ розысковъ, поручилъ принять мѣры къ установленію и задержанію преступниковъ, обнаружило и задержало вѣкоего Анджеевского, занимающагося конокрадствомъ въ видѣ ремесла, и добыло данныя, уличающія его въ совершеніи этого преступленія.

## д) Тюрьмы, аресты и этапы.

Въ Петроковской губерніи пмѣются двѣ тюрьмы: одна въ гор. Петроковѣ и другая въ гор. Лодзп.

*Петроковская тюрьма*, распитанная по кубическому содержанию воздуха на 287 человекъ (заключаетъ въ себѣ 70 камеръ), размѣщена въ слѣдующихъ зданіяхъ: 1) въ главномъ трехъэтажномъ корпусѣ, передѣланномъ изъ б. по-іезуитскаго монастыря, 2) въ частномъ домѣ, приобрѣтённомъ въ казну отъ владѣльца Кротовскаго и 3) въ такомъ-же частномъ домѣ, купленномъ казною у владѣльцевъ Выжвикевичей.

Означенныя зданія, сооруженныя для цѣлей, неимѣющихъ ничего общаго съ мѣстами заключенія, съ теченіемъ времени пришли въ такую ветхость, что, не смотря на ежегодно производимыя значительныя затраты, около 700 руб., на ихъ обыкновенный ремонтъ, все болѣе и болѣе разрушаются.

Неудовлетворительное положеніе Петроковской тюрьмы вызвало необходимость капитальнаго переустройства всѣхъ тюремныхъ зданій.

По составленной и утвержденной въ установленномъ порядкѣ технической смѣтѣ, стоимость капитальнаго ремонта Петроковской тюрьмы опредѣлилась въ 33127 руб. 68 коп., въ томъ числѣ на работы и матеріалы 31127 руб. 68 коп. и на 4% техническое отчисленіе 1274 руб. 14 коп.

Главное Тюремное Управленіе, не находя возможнымъ ассигновать въ одинъ разъ потребный для сего кредитъ, признало нужнымъ разсрочить ремонтъ на три года, съ предоставленіемъ отдачи работъ съ подряда, съ ежегодною уплатою не болѣе одной трети подрядной суммы, или произвести таковыя работы хозяйственнымъ способомъ, съ уплатою ежегодно, въ теченіи 3-хъ лѣтъ, не свыше 10 тысячъ руб. На отдачу работъ по упомянутому ремонту съ подряда назначены были публичные торги, на которыхъ означенный подрядъ остался за куцомъ Менделемъ Герцомъ въ суммѣ 26 тысячъ руб.; такимъ образомъ стоимость работъ, вмѣстѣ съ 4% отчисленіемъ (1.040 р.), должна была выразиться въ суммѣ 27.040 руб. Но, вслѣдъ за притупомъ къ работамъ, явилась необходимость допустить цѣлый рядъ дополнительныхъ, непредвидѣвшихся главною смѣтою работъ.

Въ отчетномъ году исполнены работы по отстройкѣ главнаго зданія, гдѣ передѣлана крыша съ чердакомъ и основательно отремонтированы 3-й, 2-й и 1-й этажи,—за исключеніемъ тюремной канцеляріи и корридора.

Стоимость всѣхъ этихъ работъ, по доставленнымъ техническимъ документамъ, выражается суммою 10.046 руб. 78 коп., изъ коихъ 6.865 руб. 2 коп. исчислено за работы, исполненныя согласно основной смѣтѣ и 3.181 р. 76 коп. за дополнительные работы.

По случаю неудовлетворительнаго состоянія казенныхъ зданій Петроковской тюрьмы, Губернскимъ Начальствомъ, начиная съ 1879 г., неоднократно высказывались предположенія о необходимости постройки въ г. Петроковѣ новой тюрьмы, для которой, съ разрѣшенія Главнаго Тюремнаго Управленія, въ 1883 году приобрѣтенъ за 4.800 руб. земельный участокъ, пространствомъ около 4-хъ десятинъ, отданный съ разрѣшенія Главнаго Тюремнаго Управленія отъ 21 сентября 1895 года за № 12549 въ 6-и лѣтнюю—съ 1-го того-же мѣсяца—аренду, съ платой по 95 руб. въ годъ, а также выработаны подробные техническіе проекты, по которымъ новую тюрьму признано возможнымъ построить на 500—550 чел., каковая постройка, по сдѣланнымъ техническимъ расчетамъ, вызоветъ расходъ около 450.000 рублей. Впредь до постройки новой тюрьмы, съ разрѣшенія Главнаго Тюремнаго Управленія отъ 3 октября 1892 года, подъ дополнительное тюремное помѣщеніе нанята сосѣдній съ тюрьмою домъ Петроковского обывателя Левака Левинскаго на четырнадцать лѣтъ, за плату по 5.000 руб. въ годъ. Нанятое помѣщеніе въ домѣ Левинскаго, по куб. содержанию воздуха и по вмѣстимости камеръ равняющееся самой тюрьмѣ, предназначено, главнымъ образомъ, для содержанія въ немъ лицъ, отбывающихъ тюремное заключеніе и арестуемыхъ за преступленія политическаго свойства.

Въ Петроковской тюрьмѣ въ теченіе минувшаго года содержалось 2.699 арестантовъ, а среднимъ числомъ въ день 736 человекъ.

Изъ означеннаго числа арестантовъ было осужденныхъ 1.807 и подсѣдственныхъ 892 чел.

Въ числѣ осужденныхъ было приговоренныхъ:

къ ссылкѣ въ каторжныя работы . . . . .	37 чел.
къ ссылкѣ на поселеніе въ Сибири . . . . .	28 "
къ работамъ въ исправительныхъ арестантскихъ отдѣленіяхъ . . . . .	288 "
къ заключенію въ тюрьмѣ . . . . .	1454 "
къ кратковременному аресту при тюрьмѣ . . . . .	— "
Итого . . . . .	1807 "

Изъ общаго числа 2699 арестантовъ въ теченіи 1895 года вышло:

а) вслѣдствіе окончанія срока наказанія . . . . .	1161 чел.
б) освобожденныхъ по другимъ причинамъ . . . . .	327 "
в) переведено въ другія мѣста заключенія . . . . .	464 "
Итого . . . . .	1952 чел.

Всѣ содержавшіеся въ общей сложности пробыли въ заключеніи 264.948 арестантскихъ дней и продовольствовались горячею пищею, изготовляемою подъ надзоромъ тюремнаго начальства изъ продуктовъ, поставлявшихся подрядчикомъ по контракту, по цѣнѣ  $10^{15}/_{100}$  коп. за дневную арестантскую порцію.

Больныхъ арестантовъ въ тюремномъ лазаретѣ въ 1895 году было . . . . .	654 чел.
изъ нихъ умерло . . . . .	12 "

Больные арестанты, въ случаѣ появленія какихъ либо эпидемическихъ болѣзней, помѣщаются въ занимаемомъ, съ разрѣшенія Главнаго Тюремнаго Управленія, добавочномъ загородномъ помѣщеніи, въ домѣ обывателя Горювича, за годовичную плату 500 руб.

Содержаніе тюремныхъ арестантовъ, включая продовольствіе, одежду, обувь и проч., въ 1895 году обошлось въ 39058 руб. 67 коп.

Арестантская одежда строится по преимуществу изъ матеріаловъ, доставляемыхъ, на основаніи 10 п. отд. I ст. 35 Учр. Упр. Губ. Цар. Польскаго, тюремными фабриками.

Для этой надобности выписано въ отчетномъ году:

а) изъ Варшавской тюремной фабрики:

почеснаго рубашечнаго холста . . . . .	10000 арш.
подкладочнаго паклянаго холста . . . . .	5000 "
и утиральниковъ тиковыхъ . . . . .	1000 "

и б) изъ Радомской тюремной фабрики:

сѣраго арестантскаго сукна . . . . .	1500 "
и суконныхъ одѣяль . . . . .	200 штукъ

Постройка одежды, бѣлья и постели изъ доставленныхъ матеріаловъ производилась въ отчетномъ году трудомъ арестантовъ, обувь-же поставлялась Начальникомъ тюрьмы, съ платою ему вознагражденія съ человекъ: за осужденныхъ по  $3/8$  коп., а за подсѣдственныхъ  $3/10$  коп. въ день, считая въ томъ числѣ матеріалъ и издержки на шитье.

Въ виду полученія матеріаловъ для одежды, бѣлья и постели изъ другихъ тюремъ, расходъ произведенъ только на шитье, и таковою по Петроковской тюрьмѣ составлялъ . . . . .	364 р. 54 к.
за поставку-же обуви уплачено Начальнику тюрьмы . . . . .	978 р. 21 к.
Итого . . . . .	1342 р. 75 к.

Отопление Петроковской тюрьмы в отчетном году производилось хозяйственным образом и, д. Начальника тюрьмы, по цѣнамъ не свыше: за одну полукубическую сажень дровъ 6 руб. 75 коп. и за одинъ пудъ каменнаго угля 14 коп. Освѣщеніе той-же тюрьмы (по числу 12 фонарей и 29 лампъ) производится, на основаніи тюремной инструкции 1859 г., Начальникомъ тюрьмы во всю ночь, въ продолженіи цѣлаго года, при чемъ по штату положено: за освѣщеніе фонаря 39 р. 83 к. и за освѣщеніе лампы 8 руб. 48 коп. въ годъ.

Въ Петроковской тюрьмѣ, на основаніи закона 6 января 1886 г., введены ткацкія и корзинныя работы. Корзинное производство заключается, главнымъ образомъ, въ оплетеніи бутылей, предназначенныхъ для перевозки бѣдныхъ жидкостей. Дѣло это ведется уже 8 лѣтъ и привилось въ тюрьмѣ довольно прочно; частный предприниматель обязанъ, по контракту, поставлять материалы съ такимъ расчетомъ, чтобы эту отрасль работъ ежедневно занималось не менѣе 65 человекъ арестантовъ.

Плата за оплетеніе одной бутылки, или выдѣлку корзины для помѣщенія въ ней бутылки, опредѣлена, въ зависимости отъ размѣровъ корзины и бутылки, отъ 3 до 4 коп. Самыя работы производятся въ арестантскихъ камерахъ, не требуютъ отъ тюрьмы никакихъ затратъ и весьма удобны для простолудина, скоро усваивающаго это мастерство.

Вслѣдствіе расширенія тюрьмы дополнительнымъ помѣщеніемъ, нанятымъ въ домѣ Левинскаго, съ 1 Юля 1893 г. введено ткацкое производство. Для этихъ работъ, не требующихъ со стороны тюрьмы никакихъ расходовъ, частному предпринимателю, за условленную и точно опредѣленную плату, предоставлено, по контракту, установить въ специально отведенномъ помѣщеніи 30 ткацкихъ станковъ, для занятія ежедневно не менѣе 30 арестантовъ-ткачей.

Развитіе этой отрасли труда представляется весьма желательнымъ потому, что въ Петроковской губерніи сосредоточена ткацкая промышленность всего Привислинскаго края и спросъ на ткачей чрезвычайно великъ, такъ что лица, подучившіяся въ тюрьмѣ, по выходя на свободу, могутъ считать себя вполне обезпеченными работою. Тюремное Начальство принимаетъ мѣры къ ознакомленію возможно большаго числа арестантовъ съ ткацкимъ производствомъ, но, по краткости существованія этихъ работъ и по недостатку свободныхъ помѣщеній, должно ограничиться 30 станками, размѣщенными въ 9 болѣе обширныхъ камерахъ.

Кромѣ означенныхъ работъ, арестанты занимались еще работами на потребности тюрьмы, какъ то: шитьемъ одежды, обуви и проч.

Дохода отъ всѣхъ перечисленныхъ работъ выручено въ отчетномъ году 6768 р. 74 коп., а именно:

отъ оплетенія бутылокъ и выдѣлки корзины . . . . .	3885 р. 61 к.
отъ ткацкихъ работъ . . . . .	2032 р. 23 к.
столярныхъ и бондарныхъ . . . . .	55 р. 90 к.
отъ портняжныхъ . . . . .	175 р. 90 к.
„ ремонта тюрьмы . . . . .	434 р. — к.
„ внѣшнихъ работъ . . . . .	185 р. 10 к.
Итого . . . . .	6768 р. 74 к.

Ежедневный заработокъ одного арестанта составлялъ:

по оплетенію бутылокъ и выдѣлкѣ корзины . . . . .	отъ 15 до 30 к.
„ ткацкому производству . . . . .	„ 28 „ 40 „
„ бондарному и столярному . . . . .	„ 28 „ 40 „
„ портняжному . . . . .	„ 40 „ 50 „
„ внѣшнимъ работамъ . . . . .	„ 16 „ 20 „
„ ремонтнымъ . . . . .	„ 16 „ 20 „

Примѣнительно къ указаніямъ, изложеннымъ въ законѣ 6 Января 1886 года, арестантскій заработокъ распредѣленъ надлежаще въ пользу казны, тюрьмы и арестантовъ, причемъ въ пользу послѣднихъ отчислено всего 2.885 руб. 45½ коп., изъ коихъ, приблизительно 65 руб., выдано, согласно желанію арестантовъ, ихъ семействамъ, находящимся на свободѣ.

Засимъ нѣкоторая часть заработка израсходована на улучшение пищи работавшимъ, остальная же часть выдана на руки арестантамъ при освобожденіи. Работы вообще оказываютъ замѣтное вліяніе на арестантовъ, во 1-хъ, въ томъ отношеніи, что отучаютъ ихъ отъ лѣни и другихъ наклонностей и, во 2-хъ, способствуютъ установленію дисциплины и порядка въ тюрьмѣ, нарушаемыхъ болѣе всего незанятими работою арестантами и въ то же время приучаютъ арестантовъ къ трудовой жизни, сообщая имъ познанія полезныя и по выходѣ изъ мѣста заключенія.

Тюремная стража состоитъ изъ: одного Начальника, трехъ его помощниковъ, трехъ тюремныхъ писарей, трехъ старшихъ надзирателей, 75 младшихъ, одной надзирательницы, одного врача, одного фельдшера и одного капелана, но, не смотря однако на такой численный составъ тюремныхъ надзирателей, окарауливаніе разбросанныхъ тюремныхъ зданій, расположенныхъ въ центрѣ города, неимѣющихъ ограды и выходящихъ онами на три улицы и площадь, всетаки представляется крайне затруднительнымъ.

Тюремные надзиратели, по своему происхожденію, принадлежатъ къ двумъ сословіямъ: мѣщанскому и крестьянскому.

По роду прежней военной службы они распределяются:

а) служившихъ въ пѣхотѣ . . . . .	59 чел.
б) " " кавалеріи . . . . .	7 "
в) " " артиллеріи . . . . .	12 "

По вѣроисповѣданіямъ:

Православныхъ . . . . .	25 "
Католиковъ . . . . .	54 "
Изъ общаго числа грамотныхъ . . . . .	60 "

По неимѣнію соотвѣтствующихъ помѣщеній въ тюремныхъ зданіяхъ, большинство надзирателей живетъ на вольныхъ квартирахъ, нанимая такую, по причинѣ дороговизны помѣщеній въ центрѣ города, на окраинахъ; неудобство это отражается иногда на отправленіи ими служебныхъ обязанностей, такъ какъ замѣчаются опаздыванія на службу.

Въ отчетномъ году изъ тюрьмы, посредствомъ взлома дверей, совершили побѣгъ арестанты: Теодоръ Венцовскій и Осипъ Любашка, но впоследствии были задержаны и переданы по принадлежности.

Спеціально устроеннаго лазарета Петроковская тюрьма не имѣетъ, подъ лазаретъ, по мѣстнымъ условіямъ, возможно отвести только шесть палатъ въ 52.07 куб. саж. воздуха, а такъ какъ въ 1895 году ежедневное число больныхъ было 27 человекъ, то на каждого приходилось 192 куб. саж. воздуха. Дезинфекція лазарета производится обливаніемъ карболовымъ растворомъ стѣнъ и пола, ретиреды, устроенные по бочкообразной системѣ, очищаются аппаратомъ Бергера ежедневно. Гигіеническія условія тюрьмы, несмотря на принимаемыя мѣры, недостаточно хороши; обусловливается это тѣмъ, что тюрьма помѣщается въ центрѣ города, въ старыхъ зданіяхъ, предназначавшихся для другихъ цѣлей.

Трахоматозныхъ больныхъ и больныхъ, одержимыхъ гнойнымъ воспаленіемъ глазъ, было въ 1895 году 96 человекъ; больные строго изолировались въ самомъ началѣ возникновенія болѣзни и этимъ только объясняется, что на такое число заболѣваній не было ни одного случая ослѣплѣнія.

Въ 1895 году въ тюрьмѣ было 47 чахоточныхъ, изъ нихъ умерло 6. Вслѣдствіе сырости въ камерахъ, въ тюрьмѣ замѣчается много простудныхъ болѣзней; съ такими болѣзнями въ тюремномъ лазаретѣ находилось въ теченіи года 126 человекъ и кромѣ того 1417 арестантамъ подана амбулаторная помощь. Случаевъ заболѣванія сочленовнымъ ревматизмомъ было 21; въ больные поправились.

Цынгой страдало 20 больныхъ, хотя надо замѣтить, что большая часть цынготныхъ были рецидивисты, находившіеся въ арестантскихъ отдѣленіяхъ и тамъ получившіе цыngu.

Въ Сентябрь мѣсяцъ въ тюрьмѣ появился сыпной тифъ, коимъ до 1-го января 1896 года заболѣло 22 человекъ. Зараза эта занесена въ тюрьму изъ города Петрокова, гдѣ она свирѣпствовала по преимуществу въ еврейской средѣ.

Цѣлымъ рядомъ предпринятыхъ своевременно мѣръ, строгою дезинфекціей и переводомъ больныхъ въ загородный лазаретъ удалось остановить эпидемію, между тѣмъ какъ въ городѣ она продолжала свирѣпствовать все съ большею силою до конца зимы 1895/6 года. На 22 случая тифа въ тюрьмѣ, со смертнымъ исходомъ былъ только одинъ.

Вообще смертность отъ всѣхъ болѣзней въ истекшемъ году была незначительная, всего 14 случаевъ на 974 больныхъ, въ томъ числѣ 6 отъ чахотки.

*Лодзинская тюрьма*, открытая въ 1886 году по Высочайшему повелѣнію, до 1894 года была размѣщена въ одномъ домѣ съ городскимъ полицейскимъ арестомъ, но такъ какъ зданіе это, по своимъ размѣрамъ, не могло вмѣщать всѣхъ тюремныхъ и полицейскихъ арестантовъ, то Губернское Начальство еще въ 1892 году возбудило переписку о разрѣшеніи Лодзинскому городскому управленію уступить въ собственность казны, для тюремной надобности, безъ торговъ, принадлежащія городу: а) нижній этажъ каменнаго зданія, занятаго Лодзинскимъ полицейскимъ арестомъ и находящіяся при арестѣ службы за сумму 16376 руб. 30 коп. и б) участки земли подъ указанными строеніями и тюремными дворами по оцѣнкѣ его, произведенной примѣнительно къ ст. 575 и слѣд. св. зак. т. X, ч. I, изд. 1887 года. Ходатайство это, по положенію Комитета Министровъ, удостоилось Высочайшаго утвержденія 6 Юля 1893 года и такимъ образомъ въ настоящее время въ Лодзинской тюрьмѣ вполне свободно можно размѣстить около 80 человѣкъ арестантовъ, считая по 1½ куб. саж. воздуха на одного заключеннаго.

Въ Лодзинской тюрьмѣ содержалось въ теченіе 1895 года 688 арестантовъ.

Въ томъ числѣ:

подслѣдственныхъ . . . . . 491 чел.

приговоренныхъ къ краткосрочному тюремному заключенію:

1) по приговорамъ Мировыхъ Судей . . . . . 187 чел.

2) гминныхъ судовъ . . . . . 8 чел.

3) общихъ судебныхъ учреждений . . . . . 2 чел.

И т о г о . . . . . 688 чел.

На содержаніе всѣхъ этихъ арестантовъ расходовано изъ казенныхъ суммъ 6.315 руб. 35 коп.

По Петроковской губерніи въ отчетномъ году насчитывается 30 случаевъ побѣговъ арестантовъ, въ томъ числѣ: 19 изъ городскихъ и 11 изъ гминныхъ арестовъ. Изъ числа бѣжавшихъ задержано 20 человѣкъ, ро-зски-же остальныхъ оказались пока безуспѣшными.

Въ теченіе 1895 г. въ городскихъ арестахъ содержалось 13766 арестантовъ, въ томъ числѣ:

1) подслѣдственныхъ . . . . . 2612 чел.

2) приговоренныхъ къ краткосрочному заключенію:

а) по рѣшеніямъ Мировыхъ Судей . . . . . 1739 чел.

б) гминныхъ судовъ . . . . . 192 чел.

в) общихъ судебныхъ учреждений . . . . . 132 чел.

г) административныхъ властей . . . . . 159 чел.

д) арестованныхъ военно-полицейскими властями . . . . . 191 чел.

е) пересыльныхъ . . . . . 8741 чел.

Всѣ эти заключенные получали кормовыя деньги по 9 к. въ сутки.

На содержаніе означенныхъ арестантовъ выведено въ расходъ изъ подлежащихъ суммъ 22.112 р. 76 к.

Издержки эти распределяются слѣдующимъ образомъ:

а) на содержаніе судебныхъ арестантовъ . . . . .	9716 р. 51 к.
б) „ „ лицъ, арестованныхъ военно-полицейскими властями . . . . .	606 р. 41 к.
в) на пересыльныхъ . . . . .	11789 р. 84 к.

Въ гминныхъ-же арестахъ содержалось 9058 лицъ, на продовольствіе и окарауливаніе коихъ расходовано въ отчетномъ году изъ гминныхъ суммъ . . . . . 12519 р. 17 к.

Судебныхъ арестовъ по гминамъ, по числу 44 гминныхъ судовъ, имѣется 43, т. е. вѣтъ ареста только при одномъ судѣ V округа Лодзинскаго уѣзда, но присуждаемая имъ лица отбываютъ наказаніе въ г. Згержѣ, гдѣ имѣется арестное помѣщеніе, содержимое на счетъ гминъ, составляющихъ IV и V судебныя округа. Всѣ вообще гминно-судебныя аресты хотя не устроены согласно правиламъ, преподаннымъ для сего въ Имперіи, но за исключеніемъ весьма немногихъ, при незначительномъ числѣ заключенныхъ въ нихъ, удовлетворяютъ мѣстной потребности.

Въ каждомъ такомъ арестѣ имѣется отъ трехъ до четырехъ комнатъ и при распределеніи въ нихъ арестантовъ не представляется особахъ затрудненій даже и въ томъ случаѣ, если въ аресты эти, на срокъ не свыше 12 часовъ, помѣщаются пересыльные вѣтъ этапныхъ линій и задерживаемые полиціею впродъ до отпращиванія въ подлежащіе суды.

Помѣщаясь частью въ наемныхъ и частью въ общественныхъ или особо устроенныхъ домахъ, гминно-судебныя аресты устроены и содержатся исключительно на счетъ гминъ, составляющихъ гминныя судебныя округа. На устройство 23 общественныхъ и на приспособленіе 20 занимаемыхъ домовъ, гминными обществами затрачены по раскладкѣ довольно значительныя средства.

Черезъ Петроковскую губернію проходятъ три этапныя линіи: двѣ по желѣзнымъ дорогамъ изъ Варшавы до Домбровской станціи Варшавско-Вѣнской желѣзной дороги и изъ Петрокова въ гор. Кѣльцы по Ивангородо-Домбровской желѣзной дорогѣ, третья пѣшая по направленію изъ Калиша въ г. Петроковъ. По пѣше-этапной линіи устроены два ночлежныхъ пункта: одинъ въ Вадлевѣ, а другой въ г. Ласкѣ.

Военный этапъ состоитъ въ г. Петроковѣ, въ вѣдѣніи мѣстнаго уѣзднаго воинскаго Начальника, который ведетъ отчетность по путевому и кормовому довольствію лицъ, пересылаемыхъ по этапу.

По этапнымъ линіямъ въ 1895 г. въ Петроковской губерніи прослѣдовало арестантовъ 2297 чел., на путевое и кормовое довольствіе которыхъ израсходовано 269 р. 27 к., болѣе противу предыдущаго года на 49 р. 64 к.

#### *Сборный тюремный капиталъ.*

Денежныя взысканія и штрафы, налагаемые по судебнымъ уставамъ Императора Александра II (ст. 383 и примѣч. къ ней, ст. 528 и примѣч. къ ней и ст. 91 и прим. къ ней уст. гражд. судопр., ст. 323, 328, 427, 438, 643 прим. къ ст. 999, ст. 83, 114, 141 и 1-ое примѣч. къ ст. 199 уст. гражд. судопр. и ст. 27 уст. о наказ. налагаем. Мир. Судьями), обращаются въ капиталъ на устройство общихъ мѣстъ заключенія. Въ капиталъ этотъ, по ст. 12 (прим. 2) Св. зак. т. XIV уст. о содер. подѣ стр. по продол. 1887 г., подлежатъ обращенію штрафы, налагаемые административными властями въ Царствѣ Польскомъ на основаніи Высочайше утвержденнаго 20 Сентября 1876 г. положенія Комитета по дѣламъ Царства и Высочайшаго повелѣнія 7 Юля 1878 года.

Поступленій денежныхъ взысканій и штрафовъ въ отчетномъ году было 16.117 р. 63 к., которые и переведены на Главное Казначейство, въ вѣдѣніи Главнаго Тюремнаго Управленія.

*Капитал на устройство помѣщений для подвергаемыхъ аресту по приговорамъ гминныхъ судовъ.*

На основаніи закона 1 Мая 1879 г. денежные взыскапія и штрафы, налагаемые согласно судебнымъ уставамъ Императора Александра II по дѣламъ гминныхъ судовъ, поступали въ пользу гминъ. Затѣмъ Высочайше утвержденнымъ 18 Мая 1888 г. мнѣніемъ Государственнаго Совѣта отмѣнено дѣйствіе закона 1 Мая 1879 г. въ отношеніи обращенія въ гминные сборы штрафныхъ суммъ и таковыя въ настоящее время поступаютъ на устройство и содержаніе собственно арестныхъ помѣщений, а не заключаемыхъ въ нихъ лицъ, какъ было до изданія закона 18 Мая.

По доставленнымъ уѣздными Начальниками свѣдѣніямъ, остатокъ отъ поступлений означенныхъ штрафныхъ суммъ за отчетный годъ составляетъ . . . . . 5.569 р. 6 к.  
оставалось отъ прежнихъ лѣтъ . . . . . 27.794 р. 52 к.  
Всего состоитъ въ наличности . . . . . 33.363 р. 58 к.

Остатокъ съ прежнихъ лѣтъ, 27.794 руб. 52 коп., хранится въ Петровскомъ Отдѣленіи Государственнаго Банка для приращенія процентами.

**е) П о ж а р ы .**

(Приложеніемъ къ этой статьѣ служитъ ведомость № 6).

Пожаровъ въ губерніи въ отчетномъ году было 517 (болѣе чѣмъ въ предыдущемъ на 19 случаевъ), изъ нихъ:

отъ молніи . . . . .	22
отъ дурнаго устройства печей и трубъ . . . . .	82
отъ неосторожнаго обращенія съ огнемъ . . . . .	99
отъ поджога . . . . .	94
отъ другихъ причинъ . . . . .	220

При сравненіи этихъ данныхъ съ таковыми же за прошлый годъ видно, что случаевъ пожаровъ отъ грозы въ отчетномъ году—менше на 8, отъ дурнаго устройства печей и трубъ болѣе на 22, отъ неосторожнаго обращенія съ огнемъ болѣе на 19, отъ поджоговъ менше на 12 и отъ другихъ не обнаруженныхъ дознаніемъ причинъ болѣе на 12.

Въ частности по числу пожаровъ, города и уѣзды губерніи идутъ другъ за другомъ въ слѣдующемъ нисходящемъ порядкѣ:

Г о р о д а :		У ѣ з д ы :	
1) Лодзь . . . . .	11	Ченстоховскій . . . . .	106
2) Ченстоховъ . . . . .	11	Петроковскій . . . . .	75
3) Пабянице . . . . .	11	Новорадомскій . . . . .	60
4) Томашовъ . . . . .	8	Ласкій . . . . .	58
5) Петроковъ . . . . .	6	Бендинскій . . . . .	57
6) Эгержъ . . . . .	4	Лодзинскій . . . . .	39
7) Новорадомскъ . . . . .	3	Равскій . . . . .	36
8) Брезины . . . . .	3	Брезинскій . . . . .	35
Итого . . . . .	51	Итого . . . . .	466

Всего, какъ сказано выше—517.

Для прекращенія пожаровъ съ цѣлью воспользоваться страховымъ вознагражденіемъ, въ 1895 году были предприняты слѣдующія мѣры:

1) производилась повѣрка правильности застрахованія строеній въ губерніи, причемъ застрахованіе на 429 недвижимостяхъ уменьшено на 38.540

руб., такъ какъ стоимость провѣренныхъ строеній, показанная по страховымъ оцѣнкамъ, оказалась преувеличенною,

2) за обнаруженныя неправильности страховыхъ оцѣнокъ, должностныя лица гминныхъ управленій въ 3-хъ случаяхъ подвергнуты дисциплинарному взысканію;

3) по поводу подозрѣвія страхователей въ умышленныхъ поджогахъ, въ 12 случаяхъ приостановлена, впредь до рѣшенія Суда, выдача страхового вознагражденія, исчисленнаго на сумму 3.690 р. 50 к.;

4) фольварочныя строенія, находящіяся въ 8 частныхъ имѣніяхъ, распродавныя мелкими участками, а также строенія на 5 недвижимостяхъ, возведенныя на чужой землѣ, исключены изъ застрахованія;

5) застрахованіе строеній на 510 недвижимостяхъ, преимущественно посадскихъ и мельничныхъ, принято на страхъ въ  $\frac{3}{4}$  частяхъ стоимости, опредѣленной по страховымъ оцѣнкамъ.

Почти въ каждомъ городѣ губерніи существуютъ вольныя пожарныя дружины изъ охотниковъ, а кромѣ того въ гор. Лодзи при нѣкоторыхъ изъ болѣе крупныхъ фабрикъ существуютъ пожарныя обозы и пожарныя команды, составленныя изъ фабричныхъ рабочихъ и содержимыя на средства фабрикантовъ. Въ болѣе крупныхъ посадахъ и селеніяхъ губерніи имѣются также огнегасительныя инструменты и принадлежности.

#### ж) Различныя происшествія и народныя бѣдствія.

Въ отчетномъ году, въ гминѣ Попень, Брезинскаго уѣзда, выпавшимъ крупнымъ градомъ побиты хлѣба на пространствѣ 179 десятинъ. Градобитіемъ этимъ причинено крестьянамъ убытка на сумму приблизительно 5730 руб.

Такимъ же градобитіемъ въ гминѣ Клецовъ, Петроковскаго уѣзда, уничтожены озимые и яровые хлѣба на пространствѣ около 150 десятинъ. Убытка въ этомъ случаѣ понесено крестьянами въ общей суммѣ до 3200 р.

Въ гминѣ Старавесь, Равскаго уѣзда, выпавшій крупный градъ причинилъ поврежденія на поляхъ на общую сумму (по половинной оцѣнкѣ) до 2160 руб.

### IV. Народное здравье и общественное призрѣніе.

#### а) В р а ч и.

Въ 1895 году въ городахъ и уѣздахъ губерніи состояло на государственной службѣ по гражданской медицинской части 82 лица, а именно:

врачей . . . . .	37	лицъ
ветеринаровъ . . . . .	8	"
фельдшеровъ . . . . .	26	"
и городскихъ повивальныхъ бабокъ . . . . .	11	"

Вообще всѣхъ, состоящихъ на государственной и частной службѣ, вольнопрактикующихъ и проживающихъ въ Петроковской губерніи лицъ, имѣющихъ званіе, дающее имъ право на врачебную практику, находилось въ губерніи въ отчетномъ году (за исключеніемъ военно-медицинскаго персонала) врачей 204, женщинъ-врачей 3, ветеринаровъ 12, дантистовъ 17, фельдшеровъ 323, повивальныхъ бабокъ 69, а всего 735 человекъ.

Казенныхъ аптекъ въ губерніи нѣтъ, а частныхъ въ 1895 году было 65, въ томъ числѣ нормальныхъ 52, сельскихъ 10, филиальныхъ 1 и 2 аптеки при частныхъ больницахъ, первая при фабричной больницѣ Акціонернаго Общества бумажныхъ мануфактуръ К. Шейблера въ гор. Лодзи, а вторая при частной еврейской больницѣ супр. Познанскихъ въ гор. Ло-

дзи. Изъ Шейблеровской аптеки рабочіе и служащіе на фабрикахъ сказаннаго Общества пользуются лекарствами безвозмездно.

При всѣхъ этихъ аптекахъ состояло: магистровъ фармаціи 2, провизоровъ 85, аптекарскихъ помощниковъ 35 и аптекарскихъ учениковъ 32.

По отношенію ко всему населенію, одинъ врачъ приходится приблизительно на 7413 душъ обоего пола, одинъ фельдшеръ на 4751 душу, одна аптека на 24752 души и одна акушерка на 5239 душъ женскаго пола.

Для предупрежденія распространенія сифилиса, врачебно-полицейскими комитетами, учрежденными въ городахъ и посадахъ, производились осмотры проститутокъ, при чемъ особо серьезное вниманіе было обращено на тѣ мѣстности, гдѣ расположены войска. Кромѣ того, осмотрамъ подвергались какъ лица, содержащіеся въ мѣстахъ заключенія, такъ и рабочіе на фабрикахъ и заводахъ.

Всѣхъ такихъ осмотровъ въ 1895 году произведено 27505, въ томъ числѣ:

женщинъ осмотрѣно . . . . .	25343
мужчинъ " . . . . .	2162

Между осмотрѣнными найдено зараженныхъ венерическими болѣзнями и отправлено на излѣченіе въ больницы:

женщинъ . . . . .	204
мужчинъ . . . . .	175
Итого . . . . .	379

Въ отчетномъ году пользовались отъ сифилиса въ гражданскихъ больницахъ 683 человекъ и въ частной практикѣ 1028 лицъ, всего 1711 человекъ, венерическихъ больныхъ лѣчилося въ больницахъ 447 и у врачей 1388, а всего 1835 человекъ.

Кромѣ обычной дѣятельности медицинскихъ чиновъ, ими въ теченіи года произведено было, по требованію судебныхъ властей и полиціи: а) судебно-медицинскихъ вскрытій 287, б) освидѣтельствовано состояніе здоровья 1632 лицъ, в) дано заключеніе по осмотру 176 разныхъ предметовъ и вещей, г) произведено 41 микроскопическое и химическое изслѣдованія и д) составлено по разнымъ дѣламъ 2049 судебно-медицинскихъ актовъ.

Членами Врачебнаго Отдѣленія Губернскаго Правленія произведено было, по требованію судебныхъ властей, 6 химико-микроскопическихъ и 19 судебно-химическихъ изслѣдованій, которыми обнаружены:

бѣлый мышьякъ въ . . . . .	6 случаяхъ
ядовитыя вещества въ . . . . .	4 "
неядовитыя вещества въ . . . . .	2 "
кровь въ . . . . .	4 "
мужскія сѣмянныя нити въ . . . . .	1 "

По требованію же полиціи и въ санитарно-гигіеническихъ цѣляхъ тѣми же членами Врачебнаго Отдѣленія произведено было 7 химическихъ изслѣдованій съѣстныхъ продуктовъ и 4 изслѣдованія другихъ предметовъ, равно 5 химико-бактеріологическихъ изслѣдованій колодезной воды, при чемъ найдены:

ядовитыя вещества въ . . . . .	3 случаяхъ
неядовитыя вещества въ . . . . .	1 "
фальсификація съѣстныхъ продуктовъ въ . . . . .	2 "
вода годная для питья въ . . . . .	1 "
вода не вполне доброкачественная въ . . . . .	3 "
вода негодная для питья въ . . . . .	1 "

Независимо отъ сего, Врачебнымъ Отдѣленіемъ даны заключенія по слѣдующимъ судебнo-слѣдственнымъ дѣламъ:

о причинѣ смерти по . . . . .	2 дѣламъ
о причинѣ преждевременныхъ родовъ и смерти новорожденного ребенка по . . . . .	1 „
о послѣдствіяхъ ранъ и о состояніи здоро- вья по . . . . .	1 „

Для опредѣленія правъ на эмеритальную пенсію по болѣзни, въ коллегіальныхъ засѣданіяхъ сего Отдѣленія въ 1895 г. освидѣтельствовано было 9 лицъ.

Привитіемъ предохранительной оспы въ теченіе отчетнаго года занимались, по прежнему, преимущественно фельдшера, подъ наблюденіемъ и руководствомъ уѣздныхъ и городскихъ врачей; оспопрививаніе произведено 35745 дѣтямъ вполне успѣшно, такъ какъ оспа не привилась только у 305 младенцевъ.

За успѣшное оспопрививаніе двѣнадцати фельдшерамъ ассигнованы были денежные награды въ общей суммѣ 150 рублей.

#### Лодзинское общество врачей.

Персональ существующаго въ гор. Лодзи Общества врачей въ началѣ отчетнаго года состоялъ изъ 38 дѣйствительныхъ членовъ и 4 членовъ корреспондентовъ, но въ теченіи года пришло 5 дѣйствительныхъ членовъ и 1 умеръ, почему къ концу года было 42 дѣйствительныхъ члена.

Дѣйствія этого Общества выразились въ 1895 году 20 засѣданіями, на которыхъ, какъ и въ прежніе годы, рѣшались административно-хозяйственные вопросы и сообщались врачами выдающіеся случаи изъ частной и больничной практики, равно производились демонстраціи новыхъ или усовершенствованныхъ инструментовъ и аппаратовъ.

Въ теченіе 1895 года въ кассу Общества поступило членскихъ взносовъ 481 р., что вмѣстѣ съ остаткомъ отъ прошлаго года съ процентами 534 р. 37 к. составило сумму 1015 р. 37 к.

Изъ этой суммы въ отчетномъ году израсходовано: на наемъ квартиры, прислуги, переплетъ книгъ и журналовъ и на другіе хозяйственные расходы 504 р. 25 к.

Затѣмъ къ 1 Января 1896 г. находилось въ кассѣ 511 р. 12 к.

#### б) Эпидеміи и эпизоотіи.

Изъ заразительныхъ болѣзней, появившихся въ губерніи въ 1895 г., только одна оспа имѣла эпидемическій характеръ. Упомянутая болѣзнь, являющаяся ежегодно, въ гор. Лодзи приняла эпидемическій характеръ, откуда и перешла въ сосѣднія мѣстности Лодзинскаго и Врезинскаго уѣздовъ.

Въ гор. Лодзи заболѣло въ 1895 году осною 1123 души обоего пола, изъ нихъ умерло 387, т.-е. 34,45%.

Въ Лодзинскомъ уѣздѣ зарегистрировано было заболѣвшихъ натуральною осною 304 случая и 78 случаевъ смерти, т.-е. 25,65%.

Въ Врезинскомъ уѣздѣ заболѣваемость натуральною осною, по отношенію къ общему числу жителей, не была столь значительна, но за то процентъ смертности отъ этой эпидеміи былъ выше; всѣхъ больныхъ осною было въ семь уѣздѣ въ отчетномъ году 147 лицъ, а умерло изъ нихъ 61, т.-е. 41,19%.

Противъ распространенія оспы приняты были энергическія мѣры, во второй половинѣ отчетнаго года эпидемія натуральной оспы во всѣхъ почти мѣстностяхъ губерніи прекратилась, а спорадическіе случаи заболѣваній осною, преимущественно между дѣтьми, были во всѣхъ уѣздахъ губерніи.

Всѣхъ заболѣвшихъ осною въ губерніи въ отчетномъ году было 1896 лицъ, изъ нихъ умерло 650, т.-е. 34,28%.

Прочія же заразительныя болѣзни, составляя явленіе ежегодное, появлялись и въ отчетномъ году разновременно и въ различныхъ мѣстахъ губерніи, но, не имѣя эпидемическаго характера, поражали незначительное число лицъ, не были продолжительны и не сопровождались значительною смертною.

О ходѣ этихъ болѣзней въ 1895 году можно судить по слѣдующимъ даннымъ:

НАЗВАНІЕ БОЛѢЗНЕЙ.	Въ теченіи 1895 года.		
	Заболѣло.	Умерло.	% смертно-сти.
Тифъ . . . . .	4547	843	18,63
Скарлатина . . . . .	2142	567	25,19
Крупъ и дифтеритъ . . . . .	4114	1497	36,58
Корь . . . . .	3250	455	14,00
Коклюшъ . . . . .	3799	737	19,39
Кровавый поносъ . . . . .	1775	207	11,66
Острый катарръ желудка . . . . .	17143	1127	6,57
Итого . . . . .	36770	5433	14,77

Въ отчетномъ году въ Петроковской губерніи существовали семь слѣдующихъ инфекціонныхъ болѣзней на домашнихъ животныхъ: 1) саявъ, 2) ящуръ, 3) бациллярная рожа, 4) повальное воспаленіе легкихъ, 5) сибирская язва, 6) мыгъ, 7) чесотка.

Болѣзни эти обнаружены въ 77 мѣстностяхъ восьми уѣздовъ. Изъ 5016 головъ скота въ зараженныхъ мѣстностяхъ заболѣло инфекціонными болѣзнями 1019 головъ, изъ нихъ пало 342, убито больныхъ 52 и выздоровѣло 625. Такимъ образомъ изъ всего наличнаго скота заболѣло 20,31% и пало 7,85%. Изъ заболѣвшихъ животныхъ пало 38,66% и выздоровѣло 61,33%. Сравнивая % заболѣванія домашнихъ животныхъ съ наличнымъ количествомъ скота въ губерніи, видно, что эпизоотія эти имѣли спорадическій характеръ, а случаи заболѣванія распродѣлялись по уѣздамъ и мѣсяцамъ слѣдующимъ образомъ:

*Саявъ* появился въ 7-ми мѣстностяхъ Лодзинскаго уѣзда въ Январѣ, Февралѣ, Августѣ и Декабрѣ мѣсяцахъ, въ 4-хъ мѣстностяхъ Брезинскаго уѣзда въ Январѣ, Юнѣ и Юлѣ мѣсяцахъ, въ 4-хъ мѣстностяхъ Ченстоховскаго уѣзда въ Мартѣ, Августѣ и Сентябрѣ мѣсяцахъ, въ 2-хъ мѣстностяхъ Новорадомскаго уѣзда въ Апрѣлѣ и Юлѣ мѣсяцахъ, въ одной мѣстности Ласкаго уѣзда въ Апрѣлѣ мѣсяцѣ, въ 3-хъ мѣстностяхъ Равскаго уѣзда въ Маѣ, Юлѣ и Августѣ мѣсяцахъ, въ 2-хъ мѣстностяхъ Петроковскаго уѣзда въ Маѣ и Юлѣ мѣсяцахъ, въ 6-ти мѣстностяхъ Бендинскаго уѣзда въ Юлѣ, Августѣ, Сентябрѣ, Октябрѣ и Ноябрьѣ мѣсяцахъ, въ коихъ изъ 934 лошадей заболѣло и убито одержимыхъ саномъ 52 головы, что составляетъ 5,46% общаго числа.

*Ящуръ* обнаружился въ 5-ти мѣстностяхъ Бендинскаго уѣзда въ Январѣ, Мартѣ и Октябрѣ мѣсяцахъ, въ г. Петроковѣ въ Апрѣлѣ и Сентябрѣ мѣсяцахъ, въ одной мѣстности Равскаго уѣзда въ Сентябрѣ мѣсяцѣ, въ коихъ было 1202 головы скота, изъ нихъ заболѣло 344 и пало 2.

*Бациллярная рожа* появилась въ 4-хъ мѣстностяхъ Равскаго уѣзда въ Январѣ, Юлѣ и Сентябрѣ мѣсяцахъ, въ 10-ти мѣстностяхъ Ласкаго уѣзда

въ Августѣ, Сентябрьѣ и Октябрьѣ мѣсяцахъ, въ коихъ мѣстностяхъ изъ 960 свиней заболѣло 298 и пало 243, т.-е. 25,02% общаго числа.

*Повальное воспаленіе легкихъ* обнаружилось въ 2-хъ мѣстностяхъ Ласкаго уѣзда въ Февралѣ и Мартѣ мѣсяцахъ, въ 2-хъ мѣстностяхъ Равскаго уѣзда въ Сентябрьѣ и Октябрьѣ мѣсяцахъ, въ одной мѣстности Ченстоховскаго уѣзда въ Октябрьѣ мѣсяцѣ, въ одной мѣстности Лодзинскаго уѣзда въ Ноябрьѣ мѣсяцѣ, въ одной мѣстности Новорадомскаго уѣзда въ Декабрьѣ мѣсяцѣ, въ коихъ было 569 головъ скота, изъ нихъ заболѣло 69 и пало 35, что составляетъ 6,15% общаго числа.

*Сибирская язва* появилась въ 3-хъ мѣстностяхъ Бендинскаго уѣзда въ Мартѣ и Маѣ мѣсяцахъ, въ одной мѣстности Брезинскаго уѣзда въ Июлѣ мѣсяцѣ, въ одной мѣстности Петроковскаго уѣзда въ Июлѣ мѣсяцѣ, въ 6-ти мѣстностяхъ Ласкаго уѣзда въ Июлѣ, Августѣ и Сентябрьѣ мѣсяцахъ, въ 2-хъ мѣстностяхъ Ченстоховскаго уѣзда въ Сентябрьѣ и Октябрьѣ мѣсяцахъ, въ одной мѣстности Новорадомскаго уѣзда въ Сентябрьѣ мѣсяцѣ, въ 3-хъ мѣстностяхъ Равскаго уѣзда въ Октябрьѣ мѣсяцѣ, въ коихъ наличнаго скота было 1163 головы, изъ нихъ заболѣло 66 и пало 62, т.-е. 5,33% общаго числа.

*Мытъ* появился въ одной мѣстности Равскаго уѣзда въ Октябрьѣ мѣсяцѣ, коимъ заболѣло 8 лошадей и всѣ выздоровѣли.

*Чесотка* обнаружилась въ одной мѣстности Равскаго уѣзда въ Декабрьѣ мѣсяцѣ, которою заболѣло 180 овецъ и всѣ выздоровѣли.

Самую значительную по своему распространенію эпизоотію въ отчетномъ году былъ саль, затѣмъ сибирская язва и бациллярная рожа; самый большой процентъ убыли былъ тоже отъ бациллярной рожи, сапа и сибирской язвы.

Наглядное изображеніе хода повальныхъ болѣзней на скотъ за отчетный годъ представляется въ приложенной у сего вѣдомости.

### в) Насильственные и случайныя смерти.

(Приложеніемъ къ этой статьѣ слѣдуетъ вѣдомость № 7).

Число жертвъ преступнаго насилія и несчастныхъ случайностей въ губерніи въ отчетномъ году было 592, въ томъ числѣ мужчинъ 419 и женщинъ 173.

При сравненіи подробныхъ данныхъ по этому дѣлу, помѣщенныхъ въ прилагаемой къ концу обзора вѣдомости, съ данными 1894 года видно, что общее число жертвъ насилія и случайностей увеличилось на 17 человекъ, по отдѣльнымъ же группамъ замѣчается:

#### увеличеніе:

смертоубійствъ на . . . . .	3
случайной смерти на . . . . .	62

#### уменьшеніе:

дѣтоубійствъ на . . . . .	22
самоубійствъ на . . . . .	2
скорострѣжной смерти на . . . . .	17
найденныхъ мертвыхъ тѣлъ на . . . . .	7

Изъ числа всѣхъ умершихъ въ теченіи года насильственнымъ и случайнымъ образомъ приходится: на долю городовъ 135 мужчинъ и 55 женщинъ, или 32,09% общаго числа жертвъ, а на уѣзды 284 мужчины и 118 женщинъ, или 67,91%.

## Г) Больницы.

Въ отчетномъ году въ вѣдѣніи Губернскаго и Уѣздныхъ Совѣтовъ Общественнаго Призрѣнія состояли слѣдующія больницы: 1) Св. Троицы въ Петроковѣ; 2) еврейская въ томъ же городѣ; 3) Св. Александра въ г. Лодзи, 4) Израила и Леоны супруговъ Познанскихъ въ гор. Лодзи; 5) Пресвятой Дѣвы Маріи въ г. Ченстоховѣ; 6) Александровская въ гор. Бендицѣ; 7) Св. Духа въ гор. Равѣ; 8) уѣздная въ г. Брезинахъ; 9) Св. Александра въ гор. Новорадомскѣ; 10) уѣздная въ гор. Ласкѣ и 11) Св. Станислава въ гор. Томашовѣ.

*Больница Св. Троицы въ гор. Петроковѣ* существуетъ съ 1763 г. По смѣтѣ отчетнаго года положено было содержать въ ней 41 кровать для больныхъ обоого пола, одержимыхъ всякими болѣзнями, кромѣ умопомѣшательства. Въ отчетномъ году находилось въ этой больницѣ на излѣченіи 508 человекъ, изъ коихъ выздоровѣло 382, оставило заведеніе по разнымъ причинамъ 18, умерло 67 и затѣмъ къ 1 Января 1896 года осталось на излѣченіи 41. Больные въ сложности провели въ больницѣ 12.383 сутки, или въ одніи сутки было среднимъ числомъ 33,9 больныхъ; менѣе сравнительно съ прошлымъ годомъ на 0,6. Средняя цифра смертности—одинъ умершій на 7,5 больныхъ. Среднее время пребыванія одного больнаго въ заведеніи 24,3 сутокъ. Расходъ на содержаніе одного больнаго въ заведеніи составлялъ среднимъ числомъ 49,5 к. въ сутки. Менѣе по сравненію съ предшествовавшимъ годомъ на 1,7 коп. Поступившіе въ отчетномъ году доходы составляли сумму 9.064 руб. 65  $\frac{1}{2}$  коп. Расходовъ произведено 6.358 р. 20 к.; осталось къ 1 Января 1896 года наличными 2.706 руб. 45  $\frac{1}{2}$  коп. Недоимокъ было 10.320 руб. 60 коп. Затѣмъ къ 1 Января 1896 г. сумма не выполненныхъ расходовъ 798 руб. 28  $\frac{1}{2}$  коп.

Кромѣ означеннаго остатка отъ расходовъ, больница имѣетъ еще капиталъ, хранящійся въ Варшавской Конторѣ Государственнаго Банка, въ личествѣ 5.595 руб. 8 коп. и въ ипотечномъ обезпеченіи 150 руб.

*Больница еврейская въ гор. Петроковѣ* существуетъ съ 1844 года. По смѣтѣ отчетнаго года положено было содержать въ ней 8 кроватей для больныхъ обоого пола, одержимыхъ всякими болѣзнями, кромѣ умопомѣшательства. Въ отчетномъ году находилось въ этой больницѣ на излѣченіи 96 человекъ, изъ коихъ выздоровѣло 76, оставило заведеніе по разнымъ причинамъ 5, умерло 8 и затѣмъ къ 1 Января 1896 г. осталось на излѣченіи 7. Больные въ сложности провели въ больницѣ 2.497 сутокъ, или въ одніи сутки было среднимъ числомъ 6,8 больныхъ, болѣе сравнительно съ прошлымъ годомъ на 1,8 чел. Средняя цифра смертности—одинъ умершій на 12 больныхъ. Среднее время пребыванія одного больнаго въ заведеніи 26 сутокъ. Расходъ на содержаніе одного больнаго въ заведеніи составлялъ среднимъ числомъ 89,6 коп. въ сутки. Менѣе по сравненію съ предшествовавшимъ годомъ на 16,4 коп. Поступившіе въ отчетномъ году доходы составляли сумму 2.616 руб. 42 коп. Расходовъ произведено 1962 руб. 96  $\frac{1}{2}$  коп. Оставалось къ 1 Января 1896 года наличными 653 руб. 45  $\frac{1}{2}$  коп. Недоимокъ было 2.675 руб. 41 коп. Сумма къ 1 Января 1896 года невыполненныхъ расходовъ 250 руб. 71  $\frac{1}{2}$  коп.

Кромѣ вышеозначеннаго остатка отъ расходовъ, больница имѣетъ капиталъ въ Варшавской Конторѣ Государственнаго Банка въ 442 руб. 42 коп.

*Больница Св. Александра въ гор. Лодзи* существуетъ съ 1845 года. По смѣтѣ отчетнаго года положено было содержать въ ней 72 кровати для больныхъ обоого пола, одержимыхъ всякими болѣзнями, кромѣ умопомѣшательства. Въ отчетномъ году находилось въ этой больницѣ на излѣченіи 1.190 человекъ, изъ коихъ выздоровѣло 983, оставило заведеніе по разнымъ причинамъ 5, умерло 122 и затѣмъ къ 1 Января 1896 года осталось на излѣченіи 80 лицъ. Больные въ сложности провели въ больницѣ 28.790 сутокъ, или въ одніи сутки было среднимъ числомъ 78,3 больныхъ, болѣе сравнительно съ прошлымъ годомъ на 6,3 чел. Средняя цифра смертности—одинъ умершій на 9,7 больныхъ. Среднее время пребыванія одного больнаго въ заве-

деніи 24,2 сутокъ. Расходъ на содержаніе одного больнаго въ заведеніи составлялъ среднимъ числомъ 48,8 к. въ сутки. Менѣе по сравненію съ предшествовавшимъ годомъ на 1,1 коп. Поступившіе въ отчетномъ году доходы составляли сумму 32.332 руб. 7  $\frac{1}{2}$  коп. Расходовъ произведено 14.570 руб. 92 коп. Осталось къ 1 Января 1896 года наличными 3.461 р. 15  $\frac{1}{2}$  к., процентными бумагами 14.300 руб. (\*) Недоимокъ было 18.177 руб. 11 коп. Сумма къ 1 Января 1896 г. невыполненныхъ расходовъ 1.845 руб. 6 коп.

*Больница еврейская Израиля и Леоны супруговъ Познанскихъ* существуетъ съ 1890 г. По смѣтѣ отчетнаго года положено было содержать въ ней 40 кроватей для больныхъ обоого пола, одержимыхъ всякими болѣзнями, кромѣ умопомѣшательства. Въ отчетномъ году находилось въ этой больницѣ на излѣченіи 1.369 человекъ, изъ коихъ выздоровѣло 835, оставило заведеніе по разнымъ причинамъ 380, умерло 80 и затѣмъ къ 1 Января 1896 г. осталось на излѣченіи 74. Больные въ сложности провели въ больницѣ 25.002 сутокъ, или въ одніи сутки было среднимъ числомъ 68,4 больныхъ, менѣе сравнительно съ прошлымъ годомъ на 1,6. Средняя цифра смертности—одинъ умершій на 17,1 больныхъ. Среднее время пребыванія одного больнаго въ заведеніи составлялъ среднимъ числомъ 80,5 к. въ сутки, менѣе по сравненію съ предшествовавшимъ годомъ на 0,2 коп. Поступившіе въ отчетномъ году доходы составляли сумму 32.207 руб. 66 коп. Расходовъ произведено 32.207 руб. 66 коп.

Неприкосновенный капиталъ заведенія составлялъ сумму 61.230 руб.

*Больница Пресвятой Дѣвы Маріи въ гор. Ченстоховѣ* существуетъ съ 1840 г. По смѣтѣ отчетнаго года положено было содержать въ ней 40 кроватей для больныхъ обоого пола, одержимыхъ всякими болѣзнями, кромѣ умопомѣшательства. Въ отчетномъ году находилось въ этой больницѣ на излѣченіи 452 человекъ, изъ коихъ выздоровѣло 231 чел., оставило заведеніе по разнымъ причинамъ 115 чел., умерло 62 и затѣмъ къ 1 Января 1896 года осталось на излѣченіи 44 лица. Больные въ сложности провели въ больницѣ 13.732 сутокъ, или въ одніи сутки было среднимъ числомъ 37,6 больныхъ, болѣе сравнительно съ прошлымъ годомъ на 0,4 лицъ. Средняя цифра смертности—одинъ умершій на 7,2 больныхъ. Среднее время пребыванія одного больнаго въ заведеніи составлялъ среднимъ числомъ 73,8 въ сутки. Болѣе по сравненію съ предшествовавшимъ годомъ на 16,4 коп. Поступившіе въ отчетномъ году доходы составляли сумму 14.884 руб. 73 коп. Расходовъ произведено 9.699 руб. 93 коп. Осталось къ 1 Января 1896 года наличными 4.384 руб. 80 коп., процентными бумагами 800 руб. Недоимокъ было 7.110 руб. 65 коп. Сумма къ 1 Января 1896 года невыполненныхъ расходовъ 1.705 руб. 23 коп.

Кромѣ вышеозначеннаго остатка, больница имѣетъ капиталъ въ Варшавской Конторѣ Государств. Банка 6.480 руб. 61 коп. и на ипотечномъ обезпеченіи 3.409 руб. 74  $\frac{1}{2}$  коп.

*Больница Александровская въ гор. Вендими* существуетъ съ 1878 г. По смѣтѣ отчетнаго года положено было содержать въ ней 44 кровати для больныхъ обоого пола, одержимыхъ всякими болѣзнями, кромѣ умопомѣшательства. Въ отчетномъ году находилось въ этой больницѣ на излѣченіи 673 человекъ, изъ коихъ выздоровѣло 545, умерло 82 и затѣмъ къ 1 Января 1896 г. осталось на излѣченіи 46 человекъ. Больные въ сложности провели въ больницѣ 14.699 сутокъ, или въ одніи сутки было среднимъ числомъ 40,2 больныхъ, менѣе сравнительно съ прошлымъ годомъ на 6,7 чел. Средняя цифра смертности—одинъ умершій на 8,2 больныхъ. Среднее время пребыванія одного больнаго въ заведеніи составлялъ среднимъ числомъ 64,7 к. въ сутки, менѣе по сравненію съ предшествовавшимъ годомъ на 2,2 к. Поступившіе въ отчетномъ году доходы составляли сумму 21.282 р.

(\*) Изъ этой суммы 12.463 руб. 4 коп. въ Государственномъ Банкѣ.

27 к., расходовъ произведено 11.383 р. 28 к., осталось къ 1 Января 1896 г. наличными 899 р. 99 к., процентными бумагами 9.000 р.<sup>(\*)</sup> Недоимокъ было 9.415 р. 98 к. Сумма къ 1 Января 1896 г. невыполненныхъ расходовъ 758 руб. 98 коп.

*Больница Св. Духа въ гор. Равь* существуетъ съ 1834 г. По смѣтѣ отчетнаго года положено было содержать въ ней 26 кроватей для больныхъ обоюго пола, одержимыхъ всякими болѣзнями, кромѣ умопомѣшательства. Въ отчетномъ году находилось въ этой больницѣ на излѣченіи 449 человекъ, изъ коихъ выздоровѣло 330 человекъ, оставило заведеніе по разнымъ причинамъ 23 человекъ, умерло 50 чел. и затѣмъ къ 1 Января 1896 года осталось на излѣченіи 46 чел. Больные въ сложности провели въ больницѣ 13.625 сутокъ, или въ однѣ сутки было среднимъ числомъ 37,3 больныхъ, болѣе сравнительно съ прошлымъ годомъ на 9,2 чел. Средняя цифра смертности—одинъ умершій на 9 больныхъ. Среднее время пребыванія одного больнаго въ заведеніи составлялъ среднимъ числомъ 56 к. въ сутки, менѣе по сравненію съ предшествовавшимъ годомъ на 6,9 к. Поступившіе въ отчетномъ году доходы составляли сумму 7.646 р. 60 к. Расходовъ произведено 7.136 р. 24 к., осталось къ 1 Января 1896 г. наличными 510 р. 36 к. Недоимокъ было 5.675 р. 92½ к. Сумма къ 1 Января 1896 г. не выполненныхъ расходовъ 2.709 р. 90 к.

Кромѣ остатка, больница имѣетъ капиталъ въ Варшавской Конторѣ Государственнаго Банка въ 11.649 р 50 к. и 600 р. въ ипотечномъ обезпеченіи.

*Больница въ городѣ Брезинахъ* существуетъ съ 1886 г. По смѣтѣ отчетнаго года положено было содержать въ ней 10 кроватей для больныхъ обоюго пола, одержимыхъ всякими болѣзнями, кромѣ умопомѣшательства. Въ отчетномъ году находилось въ этой больницѣ на излѣченіи 98 человекъ, изъ коихъ выздоровѣло 77, оставило заведеніе по разнымъ причинамъ 7, умерло 9 человекъ и затѣмъ къ 1 Января 1896 г. осталось на излѣченіи 5 чевов. Больные въ сложности провели въ больницѣ 3.162 сутокъ, или въ однѣ сутки было среднимъ числомъ 36 больныхъ, болѣе сравнительно съ прошлымъ годомъ на 1,5 чел. Средняя цифра смертности—одинъ умершій на 10,8 больныхъ. Среднее время пребыванія одного больнаго въ заведеніи 32,2 сутокъ. Расходъ на содержаніе одного больнаго въ заведеніи составлялъ среднимъ числомъ 70,3 к. въ сутки, менѣе по сравненію съ предшествовавшимъ годомъ на 14,6 к. Поступившіе въ отчетномъ году доходы составляли сумму 3.886 р. 79 к., расходовъ произведено 2.227 р. 55½ к., осталось къ 1 Января 1896 г. наличными 1.659 р. 23½ к. Недоимокъ было 1.846 руб. 72 коп. Къ 1 Января 1896 года невыполненныхъ расходовъ не осталось.

Кромѣ остатка отъ расходовъ, больница имѣетъ капиталъ въ Варшавской Конторѣ Государственнаго Банка въ 23.300 руб.

*Больница Св. Станислава въ гор. Томашовѣ* существуетъ съ 1891 года. По смѣтѣ отчетнаго года положено было содержать въ ней 10 кроватей для больныхъ обоюго пола, одержимыхъ всякими болѣзнями, кромѣ умопомѣшательства. Въ отчетномъ году находилось въ этой больницѣ на излѣченіи 419 человекъ, изъ коихъ выздоровѣло 260, оставило заведеніе по разнымъ причинамъ 80 чел., умерло 48 чел. и затѣмъ къ 1 Января 1896 г. осталось на излѣченіи 31 чел. Больные въ сложности провели въ больницѣ 10.351 сутокъ, или въ однѣ сутки было среднимъ числомъ 28,3 больныхъ, болѣе сравнительно съ прошлымъ годомъ на 7 чел. Средняя цифра смертности—одинъ умершій на 8,7 больныхъ. Среднее время пребыванія одного больнаго въ заведеніи 24,7 сутокъ. Расходъ на содержаніе одного больнаго въ заведеніи составлялъ среднимъ числомъ 63,8 к. въ сутки, болѣе по сравненію съ предшествовавшимъ годомъ на 1,4 к. Поступившіе въ отчетномъ году доходы составляли сумму 6.620 р. 48 к., расходовъ произведено 6.617 р. 89 к., ос-

(\*) Изъ вышеозначенной суммы остатка, 8.700 р. въ Варшавской Конторѣ Госуд. Банка.

талось къ 1 Января 1896 г. наличными 2 руб. 59 коп. Недоимокъ было 3.659 р. 81 к. Сумма къ 1 Января 1896 г. не выполненныхъ расходовъ— 1.568 руб. 80 коп.

Кромѣ остатка отъ расходовъ, больница имѣетъ капиталъ въ Варшавской Конторѣ Государственнаго Банка въ 2.000 руб.

*Больница въ гор. Ласкъ* существуетъ съ 1889 г. По смѣтѣ отчетнаго года положено было содержать въ ней 15 кроватей для больныхъ обоого пола, одержимыхъ всякими болѣзнями, кромѣ умопомѣшательства. Въ отчетномъ году находилось въ этой больницѣ на излѣченіи 172 человѣка, изъ коихъ выздоровѣло 126, оставило заведеніе по разнымъ причинамъ 10, умерло 23 чел. и затѣмъ къ 1 Января 1896 г. осталось на излѣченіи 13 чел. Больные въ сложности провели въ больницѣ 5.681 сутокъ, или въ одніи сутки было среднимъ числомъ 15,5 больныхъ, болѣе сравнительно съ прошлымъ годомъ на 4,5 чел. Средняя цифра смертности—одинъ умершій на 7,4 больныхъ. Среднее время пребыванія одного больного въ заведеніи 33 сутки. Расходъ на содержаніе одного больного въ заведеніи составлялъ среднимъ числомъ 68,3 к. въ сутки, менѣе по сравненію съ предшествовавшимъ годомъ на 2,2 к. Поступившіе въ отчетномъ году доходы составляли сумму 2.843 р. 53 к., расходовъ произведено 2.678 р. 64 к., осталось къ 1 Января 1896 г. наличными 164 руб. 89 коп. Недоимокъ было 3.998 руб. 16 коп. Сумма къ 1 Января 1896 г. невыполненныхъ расходовъ 1.536 руб. 1 коп.

Кромѣ остатка, больница имѣетъ капиталъ въ Варшавской Конторѣ Государственнаго Банка въ 12.500 руб.

*Больница Св. Александра въ гор. Новорадомскъ* существуетъ съ 1837 г. По смѣтѣ отчетнаго года положено было содержать въ ней 17 кроватей для больныхъ обоого пола, одержимыхъ всякими болѣзнями, кромѣ умопомѣшательства. Въ отчетномъ году находилось въ этой больницѣ на излѣченіи 269 человѣкъ, изъ коихъ выздоровѣло 177, оставило заведеніе по разнымъ причинамъ 39, умерло 30 и затѣмъ къ 1 Января 1896 г. осталось на излѣченіи 23. Больные въ сложности провели въ больницѣ 6.710 сутокъ, или въ одніи сутки было среднимъ числомъ 18,3 больныхъ, менѣе сравнительно съ прошлымъ годомъ на 1,3 чел. Средняя цифра смертности—одинъ умершій на 8,9 больныхъ. Среднее время пребыванія одного больного въ заведеніи 25 сутокъ. Расходъ на содержаніе одного больного въ заведеніи составлялъ среднимъ числомъ 52,6 к. въ сутки, болѣе по сравненію съ предшествовавшимъ годомъ на 5,1 коп. Поступившіе въ отчетномъ году доходы составляли сумму 3.672 р. 14 к., расходовъ произведено 3.294 руб. 14<sup>1</sup>/<sub>2</sub> коп., осталось къ 1 Января 1896 г. наличными 377 р. 99<sup>1</sup>/<sub>2</sub> к. Недоимокъ было 4.646 р. 5 к. Сумма къ 1 Января 1896 года не выполненныхъ расходовъ 1.605 р. 64<sup>1</sup>/<sub>2</sub> к.

Кромѣ означеннаго остатка, больница имѣетъ капиталъ въ Варшавской Конторѣ Государственнаго Банка въ 7.000 руб. и въ ипотечномъ обезпеченіи 195 руб.

Въ отчетномъ году доходы больницъ составляли 137.058 р. 35 к., менѣе противъ 1894 г. на 1.990 р. 85 к. Расходоу произведено 98.137 р. 42<sup>1</sup>/<sub>2</sub> к., менѣе 1894 г. на 1.367 р. 62 к. Затѣмъ къ 1-му Января 1896 года осталось въ кассахъ 38,920 руб. 92<sup>1</sup>/<sub>2</sub> к. Недоимокъ 67.526 р. 41 к<sup>1</sup>/<sub>2</sub>. Невыполненныхъ расходовъ больницы имѣли къ 1 Января 1896 г. 12.778 руб. 62<sup>1</sup>/<sub>2</sub> к., болѣе 1894 года на 1.914 р. 29 к. Всѣ больницы имѣли капитала 139.322 р. 35<sup>1</sup>/<sub>2</sub> \*) к., а съ выше указаннымъ остаткомъ 178.243 р. 28 к., который хранится въ Варшавской Конторѣ Государственнаго Банка, въ кассѣ Совѣта или обезпеченъ ипотечно.

\*) Въ сумму эту включенъ и капиталъ 4770 руб. временно закрытой больницы Св. Иоанны въ посадѣ Конополь.

## д) Дома призрѣнія старцевъ.

Въ отчетномъ году въ вѣдѣніи тѣхъ же Губернскаго и Уѣздныхъ Советовъ Общественнаго Призрѣнія состояло домовъ призрѣнія старцевъ, а именно: 1) въ г. Петроковѣ, 2) въ гор. Новорадомскѣ, 3) въ гор. Бендицѣ, 4) въ гор. Ласкѣ, 5) въ гор. Пабяницахъ и 6) въ гор. Брезинахъ.

*Домъ призрѣнія въ г. Петроковѣ* существуетъ съ 1851 г. и помѣщается во флигелѣ зданія больницы. По смѣтѣ отчетнаго года положено было содержать въ немъ 18 призрѣваемыхъ. Содержалось 24. Осталось къ 1 Января 1896 г. 4 мужчинъ и 15 женщинъ. Призрѣваемые провели въ сложности 5.937 сутокъ, или въ однѣ сутки было среднимъ числомъ 16,2 призрѣваемыхъ. Смертныхъ случаевъ было 3. Среднее время пребыванія одного призрѣваемого въ заведеніи 247 сутокъ. Расходъ на содержаніе одного призрѣваемого въ заведеніи составлялъ среднимъ числомъ 19,2 к. въ сутки, болѣе на 1,2 коп. по сравненію съ предшествовавшимъ годомъ. Поступившіе въ отчетномъ году доходы составляли сумму 2138 р. 55 к. Расходоу произведено 1.139 руб. 2  $\frac{1}{2}$  к. Затѣмъ къ 1 Января 1896 г. оставалось въ кассѣ наличными 499 р. 52  $\frac{1}{2}$  коп. и процентными бумагами 500 р. Недоимокъ было 549 р. 89 коп. Невыполненныхъ расходоу къ 1 Января 1896 г. числилось 164 р. 35 коп. Капиталъ заведенія, хранящійся на постоянномъ вкладѣ въ Варшавской Конторѣ Государственнаго Банка, составлялъ сумму 11.342 р. 44 коп. Въ ипотечномъ обезпеченіи 400 руб.

*Домъ призрѣнія въ гор. Новорадомскѣ* существуетъ съ 1820 г. и помѣщается въ собственномъ домѣ. По смѣтѣ отчетнаго года положено было содержать въ немъ 15 призрѣваемыхъ. Содержалось 17. Осталось къ 1 Января 1896 года 3 мужчинъ и 13 женщинъ. Призрѣваемые провели въ сложности 5.514 сутокъ, или въ однѣ сутки было среднимъ числомъ 15,1 призрѣваемыхъ. Смертныхъ случаевъ было 1. Среднее время пребыванія одного призрѣваемого въ заведеніи 323 сутокъ. Расходъ на содержаніе одного призрѣваемого въ заведеніи составлялъ среднимъ числомъ 16,1 въ сутки, менѣе на 6,9 по сравненію съ предшествовавшимъ годомъ. Поступившіе въ отчетномъ году доходы составляли сумму 766 р. 9  $\frac{1}{2}$  к. Расходоу произведено 724 руб. 93 коп. Затѣмъ къ 1-му Января 1896 г. оставалось въ кассѣ наличными 42 р. 1  $\frac{1}{2}$  к. Недоимокъ было 777 р. 42 коп. Невыполненныхъ расходоу къ 1 Января 1896 г. числилось 167 р. 43  $\frac{1}{2}$  к. Капиталъ заведенія, хранящійся на постоянномъ вкладѣ въ Варшавской Конторѣ Государственнаго Банка, составлялъ сумму 11.650 руб. Въ ипотечномъ обезпеченіи 1050 руб.

*Домъ призрѣнія въ гор. Бендицѣ* существуетъ съ 1836 г. и помѣщается въ собственномъ домѣ. По смѣтѣ отчетнаго года положено было содержать въ немъ 3 человекъ призрѣваемыхъ. Содержалось 3 человекъ. Осталось къ 1 Января 1896 года 3 женщины. Призрѣваемые провели въ сложности 960 сутокъ, или въ однѣ сутки было среднимъ числомъ 2,6 чел. призрѣваемыхъ. Смертныхъ случаевъ не было. Среднее время пребыванія одного призрѣваемого въ заведеніи 320 сутокъ. Расходъ на содержаніе одного призрѣваемого въ заведеніи составлялъ среднимъ числомъ 12,8 коп. въ сутки, болѣе на 1,7 коп. по сравненію съ предшествовавшимъ годомъ. Поступившіе въ отчетномъ году доходы составляли сумму 138 р. 52 коп. Расходоу произведено на 104 р. 10 к. Затѣмъ къ 1 Января 1896 года оставалось въ кассѣ наличными 34 р. 42 к. Недоимокъ не было. Невыполненныхъ расходоу къ 1-му Января 1896 г. не числилось. Капиталъ заведенія, хранящійся на постоянномъ вкладѣ въ Варшавской Конторѣ Государственнаго Банка, составлялъ сумму 13.549 руб. 96  $\frac{1}{2}$  коп.

*Домъ призрѣнія въ гор. Ласкѣ* существуетъ съ незапамятныхъ временъ и помѣщается въ собственномъ деревянномъ домѣ. По смѣтѣ отчетнаго года положено было содержать въ немъ 5 призрѣваемыхъ. Содержалось 5 человекъ. Осталось къ 1 Января 1896 г. 1 мужчина и 4 женщины. Призрѣваемые провели въ сложности 1.825 сутокъ, или въ однѣ сутки было сред-

нимъ числомъ 5 призрѣваемыхъ. Смертныхъ случаевъ не было. Среднее время пребыванія одного призрѣваемаго въ заведеніи 365 сутокъ. Расходъ на содержаніе одного призрѣваемаго въ заведеніи составлялъ среднимъ числомъ 46 коп. въ сутки, болѣе на 1 коп. по сравненію съ предшествовавшимъ годомъ. Поступившіе въ отчетномъ году доходы составляли сумму 225 р. 59 к. Расходовъ произведено 84 р. Затѣмъ къ 1 Января 1896 г. оставалось въ кассѣ наличными 141 р. 59 коп. Недоимокъ было 25 р. 38 к. Невыполненныхъ расходовъ къ 1 Января 1896 года не числилось. Капиталь заведенія, хранящійся на постоянномъ вкладѣ въ Варшавской Конторѣ Государственнаго Банка, составлялъ сумму 563 р. 92 к.

*Домъ призрѣній въ гор. Паблицы* существуетъ съ незапмятныхъ временъ и помѣщается въ собственномъ деревянномъ домѣ. По смѣтѣ отчетнаго года положено было содержать въ немъ 8 призрѣваемыхъ. Содержалось 8. Осталось къ 1 Января 1896 года 3 мужчинъ и 5 женщинъ. Призрѣваемые провели въ сложности 2.920 сутокъ, или въ одніи сутки было среднимъ числомъ 8 призрѣваемыхъ. Смертныхъ случаевъ было 1. Среднее время пребыванія одного призрѣваемаго въ заведеніи 324 сутки. Расходъ на содержаніе одного призрѣваемаго въ заведеніи составлялъ среднимъ числомъ 3,5 коп. въ сутки, болѣе на 2 коп. по сравненію съ предшествовавшимъ годомъ. Поступившіе въ отчетномъ году доходы составляли сумму 226 руб. 6 коп. Расходовъ произведено на 101 руб. Затѣмъ къ 1 Января 1896 г. оставалось въ кассѣ наличными 125 р. 6 к. Недоимокъ было 18 р. 10 коп. Невыполненныхъ расходовъ къ 1 Января 1896 г. не числилось. Капиталь заведенія, хранящійся на постоянномъ вкладѣ въ Варшавской Конторѣ Государственнаго Банка, составлялъ сумму 478 р. 45 к.

*Домъ призрѣній въ г. Врезина* существуетъ съ 1851 г. и помѣщается въ собственномъ деревянномъ домѣ. По смѣтѣ отчетнаго года положено было содержать въ немъ 18 призрѣваемыхъ. Содержалось 18. Осталось къ 1-му Января 1896 г. 6 мужчинъ и 12 женщинъ. Призрѣваемые провели въ сложности 6.570 сутокъ, или въ одніи сутки было среднимъ числомъ 18 призрѣваемыхъ. Смертныхъ случаевъ не было. Среднее время пребыванія одного призрѣваемаго въ заведеніи 365 сутокъ. Расходъ на содержаніе одного призрѣваемаго въ заведеніи составлялъ среднимъ числомъ 1,4 коп. въ сутки, по сравненію съ предшествовавшимъ годомъ тоже самое число. Поступившіе въ отчетномъ году доходы составляли сумму 179 руб. 96  $\frac{1}{2}$  коп. Расходовъ произведено 94 р. 56 к. Затѣмъ къ 1 Января 1896 г. оставалось въ кассѣ наличными 85 р. 40  $\frac{1}{2}$  к. Недоимокъ не было. Невыполненныхъ расходовъ къ 1 Января 1896 г. не числилось. Капиталь заведенія, хранящійся на постоянномъ вкладѣ въ Варшавской Конторѣ Государственнаго Банка, составлялъ сумму 500 руб.

Въ отчетномъ году доходы домовъ призрѣнія составляли 3.675 руб. 63 к., менѣе 1894 г. на 411 руб. 89 к. Расходовъ произведено 2.247 руб. 61  $\frac{1}{2}$  к., менѣе 1894 г. на 415 р. 64 к. Затѣмъ къ 1 Января 1896 г. оставалось въ кассахъ наличными 1428 р. 1  $\frac{1}{2}$  к. Недоимокъ 1379 руб. 79 коп. Невыполненныхъ расходовъ дома призрѣнія старцевъ имѣли къ 1 Января 1896 г. 331 р. 78  $\frac{1}{2}$  к. Постояннаго капитала, хранящагося въ Варшавской Конторѣ Государственнаго Банка всѣ дома призрѣнія имѣли 38.084 р. 77  $\frac{1}{2}$  к. и обезпеченнаго по ипотекамъ 1.450 р., а всего 39.534 р. 77  $\frac{1}{2}$  коп. (кромѣ 1428 р. 1  $\frac{1}{2}$  к. остатка отъ расходовъ заведеній, съ которымъ составился капиталъ 40.962 р. 79 к.).

#### е) Дѣтскіе приюты.

Дѣтскихъ приютовъ въ Петроковской губерніи, состоящихъ въ непосредственномъ вѣдѣніи Совѣтовъ Общественнаго Призрѣнія, въ отчетномъ году состояло три, а именно: одинъ въ гор. Петроковѣ и два въ гор. Ченстоховѣ.

*Дѣтскій пріютъ въ гор. Петроковѣ* существуетъ съ 1861 г. и помѣщается въ каменномъ домѣ. По смѣтѣ отчетнаго года положено было содержать въ немъ 32 дѣтей, въ теченіи отчетнаго года 28 мальчиковъ и 32 дѣвочки возвращены матерямъ и принято 95 мальчиковъ и 80 дѣвочекъ, затѣмъ къ 1 Января 1896 г. осталось въ пріютѣ на призрѣніи 115 дѣтей. Призрѣваемые провели въ сложности 15.910 сутокъ, или въ однѣ сутки среднимъ числомъ призрѣвалось 43,8 дѣтей. Смертныхъ случаевъ въ отчетномъ году не было. Среднее время одного призрѣваемаго въ заведеніи 90,9 сутокъ. Расходъ на содержаніе одного призрѣваемаго въ день составлялъ среднимъ числомъ 3,5 к., по сравненію съ предшествовавшимъ годомъ на  $\frac{1}{2}$  к. менѣе. Поступившіе въ отчетномъ году доходы составляли 3.350 р. 81 $\frac{1}{2}$  к.\*); расходъ произведено на сумму 1.143 р. 34 к.\*\*); затѣмъ къ 1 Января оставалось въ кассѣ наличными деньгами 557 р. 47 $\frac{1}{2}$  к., процентными 1.650 р., недоимокъ 348 р. 48 к. Невыполненныхъ расходовъ по пріюту къ 1 Января 1896 г. не числилось. Капиталъ заведенія, хранящійся въ Варшавской Конторѣ Государственнаго Банка на постоянномъ вкладѣ, составлялъ сумму 3.676 руб. 82 коп. и въ ипотечномъ обезпеченіи 1.300 руб.

*Дѣтскій пріютъ въ гор. Ченстоховѣ № 1* существуетъ съ 1863 г. и помѣщается въ наемномъ домѣ. По смѣтѣ отчетнаго года положено было содержать въ немъ 40 дѣтей, въ теченіи отчетнаго года 33 мальчика и 25 дѣвочекъ возвращены матерямъ и принято 50 мальчиковъ и 40 дѣвочекъ, затѣмъ къ 1 Января 1896 г. осталось въ пріютѣ на призрѣніи 32 дѣтей. Призрѣваемые провели въ сложности 21.452 сутокъ, или въ однѣ сутки среднимъ числомъ призрѣвалось 58 дѣтей. Смертныхъ случаевъ въ отчетномъ году не было. Среднее время одного призрѣваемаго въ заведеніи 238,2 сутокъ. Расходъ на содержаніе одного призрѣваемаго въ день составлялъ среднимъ числомъ 12,4 к., по сравненію съ предшествовавшимъ годомъ на 1,8 к. менѣе. Поступившіе въ отчетномъ году доходы составляли 802 р. 38 к.; расходъ произведено на сумму 460 руб. 54 к.; затѣмъ къ 1 Января оставалось въ кассѣ наличными деньгами 341 руб. 84 $\frac{1}{2}$  к., недоимокъ было 30 р. 37 к. Невыполненныхъ расходовъ по пріюту къ 1 Января 1896 г. числилось 24 руб. 51 к. Капиталъ заведенія, хранящійся въ Варшавской Конторѣ Государственнаго Банка на постоянномъ вкладѣ, составлялъ сумму 1.712 руб. 86 к. (Капиталъ этотъ составляетъ собственность и пріюта № 2 въ гор. Ченстоховѣ).

*Дѣтскій пріютъ въ гор. Ченстоховѣ № 2* существуетъ съ 1863 г. и помѣщается въ наемномъ домѣ. По смѣтѣ отчетнаго года положено было содержать въ немъ 40 дѣтей, въ теченіи отчетнаго года 24 мальчика и 2 дѣвочки возвращены матерямъ и принято 42 мальчика и 23 дѣвочки. Затѣмъ къ 1 Января 1896 г. осталось въ пріютѣ на призрѣніи 39 дѣтей. Призрѣваемые провели въ сложности 18.340 сутокъ, или въ однѣ сутки среднимъ числомъ призрѣвалось 50,2 дѣтей. Смертныхъ случаевъ въ отчетномъ году не было. Среднее время одного призрѣваемаго въ заведеніи 282,1 сутокъ. Расходъ на содержаніе одного призрѣваемаго въ день составлялъ среднимъ числомъ 10,1 к. По сравненію съ предшествовавшимъ годомъ на 3,8 к. менѣе. Поступившіе въ отчетномъ году доходы составляли 802 р. 38 к., расходъ произведено на сумму 340 р. 94 коп., затѣмъ къ 1 Января оставалось въ кассѣ наличными деньгами 461 р. 44 $\frac{1}{2}$  к., недоимокъ 30 руб. 37 к. Невыполненныхъ расходовъ по пріюту къ 1 Января 1896 г. числилось 22 р. 17 к. Капиталъ заведенія, хранящійся въ Варшавской Конторѣ Государственнаго Банка на постоянномъ вкладѣ, составлялъ, какъ показано по пріюту № 1, общую сумму 1712 р. 86 к.

Въ отчетномъ году по смѣтамъ трехъ дѣтскихъ пріютовъ положено было содержать 112 дѣтей, въ теченіи отчетнаго года 85 мальчиковъ и 59 дѣвочекъ, а всего 144 дѣтей, возвращены родителямъ. Принято всѣхъ было

\* Вѣ сумму эту включены остатки прежнихъ лѣтъ 2.023 руб. 43 к. и вышедшія въ тиражъ процентныя бумаги на 501 р. 60 к.

\*\* Вѣ сумму эту включены вышедшія въ тиражъ процентныя бумаги.

187 мальчиковъ и 143 дѣвочки а всего 330 дѣтей, затѣмъ къ 1-му Января 1896 г. осталось въ пріютахъ на призрѣніи 186 дѣтей. Призрѣваемые провели въ сложности 55702 сутокъ, или въ одні сутки среднимъ числомъ призрѣвалось 50 дѣтей. Среднее время пребыванія одного призрѣваемаго въ заведеніяхъ 203,7 сутокъ. Расходъ на содержаніе одного призрѣваемаго въ день составлялъ среднимъ числомъ 8,6 к. По сравненію съ предшествовавшимъ годомъ на 2,1 коп. менѣе. Поступившіе въ отчетномъ году доходы пріютовъ составляли 4955 р. 58½ к., расходъ произведено на сумму 1944 р. 82 к., затѣмъ къ 1 Января оставалось въ кассѣ заведеній наличными деньгами 3010 р. 76½ к. и недоимокъ было 409 руб. 22 коп. Невыполненныхъ расходъ по пріютамъ къ 1 Января 1896 г. не числилось. Капиталъ заведенія, хранящійся въ Варшавской Конторѣ Государственнаго Банка на постоянномъ вкладѣ, составлялъ сумму 5389 р. 68 к., въ ипотечномъ обезпеченіи 1300 р., всего 6689 р. 68 к. (съ остаткомъ отъ расходъ 3010 р. 76½ к. всего 9700 р. 44½ к.).

### ж) Благотворительныя общества.

Въ отчетномъ году въ Петроковской губерніи было два христіанскихъ благотворительныхъ общества въ г.г. Петроковѣ и Лодзи.

Общества эти существуютъ на основаніи Высочайше утвержденныхъ уставовъ, первое 10 Мая 1885 г. и второе 12 Октября 1884 г. Цѣль общества—содѣйствовать уничтоженію уличнаго нищенства, подавать помощь лицамъ, стыдящимся просить милостыню и вообще оказывать пособіе нуждающимся въ общественной благотворительности жителямъ указанныхъ городовъ христіанскаго вѣроисповѣданія. Петроковское благотворительное Общество, кромѣ того, завѣдуетъ пріютомъ для дѣвочекъ, подъ названіемъ „убѣжище семейства Адели“, который содержится на средства, пожертвованныя Карломъ Бургардомъ, а равно домою трудолюбія.

### ОБОРОТЪ СУММЪ ОБЩЕСТВЪ:

#### а) Петроковского.

#### ПРИХОДЪ: I. Общія средства благотворительнаго общества:

а) остатокъ отъ минувшаго года . . . . .	471 р. 75 к.
б) % отъ капиталовъ . . . . .	511 „ 81½ „
в) членскіе взносы . . . . .	824 „ — „
г) доходъ отъ спектаклей, кружечный сборъ, пожертвованія и другіе . . . . .	2301 „ 97 „

#### II. Средства по записи Карла Бургарда:

а) на стипендіи . . . . .	132 „ 52 „
б) на уплату за учениковъ и ученицъ въ гимназіяхъ и другихъ учебныхъ заведеніяхъ . . . . .	272 „ 25 „
в) на швейныя машины . . . . .	71 „ 25 „
г) на содержаніе убѣжища „семейства Адели“ . . . . .	962 „ 17 „
д) на вспомошествованіе обучающимся ремеслу . . . . .	570 „ — „
е) на безпроцентныя ссуды ремесленникамъ . . . . .	331 „ 62 „
ж) на прочія благотворительныя цѣли . . . . .	548 „ 38 „
з) на храненіе намятвиковъ семейства Бургарда . . . . .	17 „ 10 „

#### III. Средства дома трудолюбія:

а) пожертвованные Кронштадтскимъ Протоіереемъ отцомъ I. И. Сергѣевымъ . . . . .	600 „ — „
б) другія пожертвованія и поступленія . . . . .	76 „ 46 „

#### IV. Средства дешевой кухни:

пожертвованія . . . . .	53 „ 54 „
-------------------------	-----------

#### V. Средства частныхъ учителей и учительницъ:

пожертвованія . . . . .	230 „ 51 „
-------------------------	------------

Всего прихода . . . . . 7975 р. 33 к.

## РАСХОДЪ:

а) на стипендіи . . . . .	150 р. —	к.
б) на плату за ученіе . . . . .	621 " —	"
в) на швейныя машины . . . . .	70 " —	"
г) на содержаніе „убѣжища семейства Адели“ . . . . .	945 " —	"
д) на обученіе ремесламъ . . . . .	936 " 79	"
е) на безпроцентныя ссуды ремесленникамъ . . . . .	331 " 62	"
ж) на медикаменты и похороны бѣднымъ . . . . .	139 " 50	"
з) на пособія бѣднымъ . . . . .	1656 " 68	"
и) на покупку и провозъ каменнаго угля бѣднымъ . . . . .	143 " 9	"
к) на дешевую кухню . . . . .	641 " 68	"
л) на пособіе городскому приюту . . . . .	120 " —	"
м) на храненіе памятниковъ семейства Бургардъ . . . . .	24 " 30	"
на канцелярскіе расходы, храненіе $\frac{1}{2}$ бумагъ и		
на разные случайныя расходы . . . . .	566 " 61	"
н) на домъ трудолюбія . . . . .	262 " 16	"
о) на ссуды учителямъ и учительницамъ . . . . .	135 " —	"
Всего расхода . . . . .	6743 р. 43	к.

*Капиталы, состоящіе въ завѣдываніи Благотворительнаго Общества:*

1) фондъ Бургарда . . . . .	59031 р. 15	к.
2) „ трудолюбія . . . . .	1667 " 57	"
3) „ частныхъ учителей и учительницъ . . . . .	230 " 51	"
4) „ благотворительнаго общества . . . . .	14355 " 95	"
Итого . . . . .	75285 р. 18	к.

*б) Лодзинскаго.*

## ПРИХОДЪ:

1) остатокъ прошлаго года . . . . .	60841 р. 61 $\frac{1}{2}$	к.
2) членскіе взносы . . . . .	12439 " 21	"
3) пожертвованія . . . . .	27627 " 34	"
4) проценты отъ капитала . . . . .	2329 " 53	"
5) доходъ отъ маскарадовъ, спектаклей, гуляній, базаровъ, кружечный сборъ и пр. . . . .	18604 " 81 $\frac{1}{2}$	"
Итого . . . . .	121842 р. 51	к.

## РАСХОДЪ:

1) ежевѣдѣльныя вспомошествованія . . . . .	11939 р. 45	к.
2) единовременныя пособія . . . . .	176 " —	"
3) содержаніе дома призрѣнія . . . . .	6310 " 42	"
4) содержаніе дешевой столовой . . . . .	492 " 52	"
5) содержаніе 2-го дѣтскаго приюта . . . . .	1050 " —	"
6) бесплатныя обѣды . . . . .	502 " 25	"
7) содержаніе служебнаго персонала, отчеты, кассо- выя книги и др. канцелярскія принадлежности . . . . .	2554 " 96	"
Итого . . . . .	23025 р. 60	к.

Затѣмъ остатокъ къ 1 Января 1896 г. . . . . 98816 р. 91 к.

*I. Оборота суммъ по I дѣтскому дневному приюту.*

## ПРИХОДЪ:

1) остатокъ прошлаго года . . . . .	648 р. 15	к.
2) членскіе взносы . . . . .	2247 " 18	"
3) пожертвованія . . . . .	2462 " —	"
4) доходъ отъ концертовъ, маскарада и танцовой наго вечера . . . . .	1866 " 45	"
Итого . . . . .	7223 р. 78	к.

## РАСХОДЪ:

1) наемъ помѣщенія . . . . .	125 р. — к.
2) жалованье надзирательницамъ . . . . .	882 " — "
3) продовольствіе дѣтей . . . . .	436 " 22 "
4) отопленіе . . . . .	8 " 70 "
5) прочіе расходы . . . . .	1054 " 94 "
Итого . . . . .	2506 р. 86 к.
Остатокъ . . . . .	4716 р. 92 к.

## II. Оборотъ суммъ по родильному покою.

## ПРИХОДЪ:

1) остатокъ прошлаго года . . . . .	7209 р. 32 к.
2) пожертвованія . . . . .	3363 " — "
3) проценты . . . . .	270 " 37 "
Итого . . . . .	10842 р. 69 к.

## РАСХОДЪ:

1) возвратъ расходуваннѣй кассиромъ комитета въ 1894 г. суммы . . . . .	319 р. 39 к.
2) наемъ помѣщенія по 1/4 1896 г. . . . .	500 " — "
3) отопленіе . . . . .	118 " 35 "
4) жалованье врачу . . . . .	300 " — "
5) жалованье акушеркѣ . . . . .	183 " 26 "
6) продовольствіе акушерки . . . . .	255 " — "
7) жалованья служанкѣ . . . . .	60 " — "
8) содержаніе больныхъ . . . . .	358 " 81 "
9) лѣкарства . . . . .	103 " 45 "
10) прочіе расходы . . . . .	44 " 20 "
Итого . . . . .	2242 р. 46 к.
Остатокъ . . . . .	8600 р. 23 к.

## III. Оборотъ суммъ по устройству лѣтнихъ колоній.

## ПРИХОДЪ:

1) спеціальныя пожертвованія . . . . .	3181 р. 5 к.
2) сборъ съ концерта . . . . .	267 " 10 "
3) сборъ съ представленія . . . . .	755 " 51 "
4) за одежду, выдаваемую дѣтямъ . . . . .	175 " 50 "
5) прочіе доходы . . . . .	39 " 50 "
Итого . . . . .	4418 р. 66 к.

## РАСХОДЪ:

1) на устройство и обзаведеніе колоній . . . . .	785 р. 82 к.
2) содержаніе 361 дѣтей . . . . .	2916 " 67 "
3) канцелярскіе расходы . . . . .	132 " 60 "
4) возвращено предсѣдателю комитета . . . . .	142 " 81 "
Итого . . . . .	3977 р. 90 к.
Остатокъ . . . . .	440 р. 76 к.

## IV. Оборотъ суммъ, предназначенныхъ для оказанія помощи въ экстренныхъ случаяхъ.

## ПРИХОДЪ:

1) остатокъ прошлаго года . . . . .	8741 р. 89 к.
2) пожертвованія . . . . .	200 " — "
3) проценты . . . . .	360 " 40 "
Итого . . . . .	9302 р. 29 к.

## РАСХОДЪ:

1) выдано кассиру на покрытие расходов м. г., пособия нуждающим- ся чрез посредство Президента г. Лодзи . . . . .	30 р. — к.
2) приспособленіе дешевой столовой . . . . .	279 " 3 "
3) канцелярскіе расходы . . . . .	— " 65 "
Итого . . . . .	309 р. 68 к.
Остатокъ . . . . .	8992 р. 61 к.

## Отдѣленіе русскаго благотворительнаго общества.

Всѣхъ членовъ отдѣла къ 1 января 1895 года состояло 83 человекъ, изъ коихъ одинъ—почетный, два пожизненныхъ, а остальные дѣйствительные. Въ теченіе 1895 года прибыло: 1 почетный, 1 пожизненный и 101 дѣйствительный, за тоже время убыло по разнымъ случаямъ 11 лицъ. Такимъ образомъ въ сравненіи съ предыдущимъ годомъ число членовъ увеличилось на 103 лица, а потому и доходъ по смѣтѣ этой статьи также увеличился.

## ПРИХОДЪ:

1) Отъ Г. Варшавскаго Генераль-Губернатора . . . . .	100 р. — к.
2) Процентовъ отъ капитала . . . . .	2.208 " 89 "
3) Членскихъ взносов . . . . .	1.373 " — "
4) Взамѣнъ визитовъ . . . . .	997 " 48 "
5) Поступило въ возвратъ отъ потери, понесенной при конверсіи 5% восточнаго займа на 4% Государственную ренту . . . . .	4.556 " 82 "
6) Куплено билетовъ 4% Государственной ренты . . . . .	4.500 " — "
7) Разныхъ пожертвованій . . . . .	585 " 84 "
Итого . . . . .	14.322 р. 3 к.

А всего съ капиталомъ состоитъ къ 1 Января 1896 года 69.522 руб. 57 коп.

## РАСХОДЪ:

1) На содержаніе пріюта Св. Софій . . . . .	3.227 р. 12 к.
2) Ежемѣсячнаго пособия 26 лицамъ . . . . .	321 " — "
3) Учителю пѣвца въ церковно-приходской школѣ жа- лованья . . . . .	83 " 30 "
4) Церковному Попечительству на наемъ сторожей для охраны церкви . . . . .	150 " — "
5) На покупку 4% Государственной ренты по номи- нальной цѣнѣ 4.500 руб. съ 3% . . . . .	4.525 " 68 "
6) Въ награду и пособіе причту Православнаго Со- бора . . . . .	175 " — "
7) На отпечатаніе отчета, канцел. принадл., почтовые расходы и т. п. мелкіе расходы . . . . .	75 " 45 "
8) Въ пособіе б. диакону Петроковскаго Собора, по случаю перемѣщенія его изъ Петрокова въ Кѣльцы . . . . .	100 " — "
9) Настоятелю Собора для раздачи бѣднымъ на празд- ники Рождества Христова . . . . .	50 " — "
Итого . . . . .	9.238 р. 8 к.

## Слѣдовательно

въ приходѣ за 1895 годъ . . . . .	14.322 " 3 "
" расходѣ " . . . . .	9.238 " 8 "
болѣе въ приходѣ на . . . . .	5.083 р. 95 к.

Затѣмъ къ 1 Января 1896 г. состоитъ:

въ % Государственной ренты . . . . .	56.400 " — "
" наличныхъ деньгахъ . . . . .	1.884 " 49 "
" долгу за Православнымъ Церковнымъ Попечитель- ствомъ . . . . .	2.000 " — "
Всего . . . . .	60.284 р. 49 к.

## з) Общество Краснаго Креста.

Лодзинскій Комитетъ Общества Краснаго Креста въ отчетномъ году состоялъ изъ 54 членовъ, въ числѣ которыхъ:

Почетныхъ . . . . .	3
Дѣйствительныхъ, со взносомъ отъ 5 до 10 руб. въ годъ . . . . .	32
Членъ благотворитель . . . . .	1
Членовъ соревнователей . . . . .	11

Дѣлами Комитета завѣдывало Управленіе, состоящее изъ Предсѣдателя Комитета, Вице-Предсѣдателя (онъ-же Казначей) и 5 членовъ.

Суммы Комитета къ 1 Января 1895 г. составляли . 19.346 р. 11 к.

Въ томъ числѣ:

Запаснаго капитала на надобности военнаго времени . . . . .	14.680 р. 88 к.
Капитала для пособія увѣчнымъ воинскимъ чинамъ на мѣстахъ ихъ жительства . . . . .	4.264 р. 81 к.
Спеціальныхъ суммъ на амбулаторную бесплатную лѣчебницу для бѣдныхъ . . . . .	400 р. 42 к.
Къ 1-му января 1896 состояло на лицо суммъ всего . . . . .	21.811 р. 31 к.

Въ томъ числѣ:

Запаснаго капитала на надобности военнаго времени . . . . .	15.328 р. 94 к.
Капитала для пособія увѣчнымъ воинскимъ чинамъ на мѣстахъ ихъ жительства . . . . .	4.358 р. 83 к.
Спеціальныхъ суммъ на амбулаторную бесплатную лѣчебницу для бѣдныхъ . . . . .	2.123 р. 54 к.

Дѣятельность Лодзинскаго Комитета Краснаго Креста въ 1895-годъ въ слѣдующемъ:

## А) Въ обезпеченіе потребностей Комитета для нуждъ военнаго времени.

Какъ и въ предыдущіе годы, Комитетъ отчислялъ  $\frac{2}{3}$  изъ 90% годоваго поступленія членскихъ взносов, пожертвованій, не имѣющихъ спеціальнаго назначенія и процентовъ на запасный капиталъ и на капиталъ для пособія увѣчнымъ воинскимъ чинамъ. Въ отчетномъ году въ запасный капиталъ на надобности военнаго времени отчислено этимъ путемъ 648 р. 6 к.

## Б) Въ помощи увѣчнымъ воинскимъ чинамъ на мѣстахъ ихъ жительства.

Отчислено на этотъ предметъ въ отчетномъ году по уставу  $\frac{1}{3}$  изъ 90% годоваго поступленія вышеписанныхъ суммъ 324 руб. 2 коп. и пожертвовано 511 руб.

Израсходовано:

60 рублей выдано пенсіонеру Комитета имени Императора Александра II раненому отставному рядовому и 681 руб. 30 к. увѣчнымъ воинскимъ чинамъ и ихъ вдовамъ, живущимъ въ гор. Лодзи.

## Амбулаторная бесплатная лѣчебница для бѣдныхъ въ гор. Лодзи.

Лѣчебница содержится на ежегодные взносы 67 лицъ, въ суммѣ 1.474 р. и на одновременные пожертвованія.

Въ теченіе 1895 г. на содержаніе амбулаторной лѣчебницы поступило:

а) постоянныхъ взносов и круж. сбора . . . . .	1.990 р. 1 к.
б) одновременныхъ пожертвованій и дохода отъ концертовъ и спектаклей . . . . .	5.336 р. 69 к.

в) отъ продажи процент. бумагъ и % отъ капитала . . . . .	415 р. 20 к.
г) отъ П. И. Гейнцеля на учрежденіе стипендіи	
Ю. И. Гейнцеля . . . . .	2.000 р. — к.

На эти средства дана въ лѣчебницѣ бесплатная врачебная помощь 30.061 бѣднымъ больнымъ.

Въ теченіе 1672 пріемныхъ часовъ въ амбулаторной лѣчебницѣ дали бесплатно помощь больнымъ 39 врачей.

При амбулаторной лѣчебницѣ состоятъ:

- а) Три сестры милосердія Варшавской Елисаветинской Общины, изъ которыхъ двѣ заняты помощію докторамъ при пріемахъ больныхъ и перевязками, а одна приготовленіемъ лѣкарствъ въ домашней аптекѣ лѣчебницы; и б) Вольнонаемный фельдшеръ для перевязокъ по кожнымъ мужскимъ болѣзнямъ.

Амбулаторія содержитъ двѣ прислуги—мужскую и женскую.

## V. Народное просвѣщеніе.

### а) Учебныя заведенія и народное образованіе.

#### A) Общія данныя объ учебныхъ заведеніяхъ и народномъ образованіи въ губерніи.

(Приложеніемъ къ этой статьѣ служитъ ведомость № 8).

Въ Петроковской губерніи всѣхъ учебныхъ заведеній вообще въ отчетномъ году было . . . . .	943
изъ нихъ: въ гор. Петроковѣ находилось . . . . .	49
въ уѣздныхъ и безъуѣздныхъ городахъ . . . . .	341
въ селеніяхъ и посадахъ . . . . .	553

Въ числѣ этихъ учебныхъ заведеній было:

мужскихъ гимназій . . . . .	3
женскихъ " . . . . .	2
Высшее ремесленное училище . . . . .	1
Горное училище . . . . .	1
Реальное училище (содержимое на частныя средства) . . . . .	1
Школа плодоводства и садоводства 2-го разряда . . . . .	1
Городскихъ, по положенію 1887 г., училищъ . . . . .	3
Казенныхъ 2-хъ и одноклассныхъ начальныхъ (христіанскихъ) училищъ: городскихъ, посадскихъ, гминныхъ и сельскихъ . . . . .	472
Начальныхъ 2-хъ и одноклассныхъ училищъ, содержимыхъ на средства частныхъ лицъ . . . . .	14
религіозно-евангелическихъ школъ или канторатовъ . . . . .	21
воскресно-ремесленныхъ училищъ . . . . .	20
" коммерческихъ . . . . .	2
Казенныхъ 2-хъ и одноклассныхъ еврейскихъ начальныхъ училищъ . . . . .	15
Частныхъ учебныхъ заведеній (христіанскихъ) . . . . .	37
Частныхъ 2-хъ и одноклассныхъ еврейскихъ начальныхъ училищъ . . . . .	11
Еврейскихъ вѣроисповѣдныхъ школъ (хедемовъ и эшиботовъ) . . . . .	338
Частное рисовальное училище . . . . .	1
а всего какъ выше	943

При сравненіи этихъ данныхъ съ таковыми же за предыдущій годъ видно, что общее число учебныхъ заведеній увеличилось на 17.

Въ теченіе 1895 года вновь открыто учебныхъ заведеній:

а) Казенныхъ христіанскихъ начальныхъ училищъ город- скихъ и сельскихъ . . . . .	2
б) Частныхъ фабричныхъ начальныхъ училищъ . . . . .	1
в) Частныхъ начальныхъ училищъ (христіанскихъ) . . . . .	4
г) Частныхъ начальныхъ училищъ (еврейскихъ) . . . . .	3
д) Хедеровъ . . . . .	30
Всего . . . . .	40

Въ теченіе того же времени закрыто:

а) Частныхъ христіанскихъ начальныхъ училищъ . . . . .	1
б) Хедеровъ . . . . .	18
Всего . . . . .	19

Кромѣ того, въ отчетномъ году преобразованы: Сосновицкое 2-хъ классное Александровское училище, содержимое на средства фабриканта Дителя, въ 6-ти классное Реальное училище; Новорадомское одноклассное городское общее начальное училище и Томашовское одноклассное еврейское общее начальное училище въ четыре одноклассныхъ начальныхъ училища— мужскія и женскія.

Изъ вышесказаннаго видно, что число учебныхъ заведеній за 1895 годъ увеличилось на 21.

Учащихся во всѣхъ учебныхъ заведеніяхъ губерніи находилось:

мужскаго пола . . . . .	36.242
женскаго „ . . . . .	17.895
Итого . . . . .	54.137

изъ этого числа:

въ городахъ . . . . .	15.791 муж.	7.820 жен.
въ посадахъ и селеніяхъ . . . . .	20.451 „	10.075 „
Итого . . . . .	36.242 муж.	17.895 жен.
Всего . . . . .	54.137	

Въ 1894 году было учащихся:

мужскаго пола . . . . .	34.543
женскаго „ . . . . .	16.837
Всего . . . . .	51.380

Слѣдовательно въ отчетномъ году число ихъ вообще увеличилось на . . . . . 2.757

Въ частности же число учащихся

мужскаго пола увеличилось на . . . . .	1.699
женскаго „ „ „ . . . . .	1.058

Отдѣльно по учебнымъ заведеніямъ учащіеся распредѣлялись слѣдующимъ образомъ:

Въ Петроковской мужской гимназій . . . . .	379
” ” женской ” . . . . .	245
” Лодзинской мужской ” . . . . .	318
” ” женской ” . . . . .	571
” Ченстоховской мужской ” . . . . .	325
” Лодзинскомъ высшемъ ремесленномъ училищѣ . . . . .	750
” Домбровскомъ горномъ училищѣ . . . . .	118
” школѣ садоводства и плодоводства . . . . .	48
” Александровскихъ городскихъ училищахъ . . . . .	658
” начальныхъ христіанскихъ училищахъ . . . . .	33.048
” воскресно-ремесленныхъ училищахъ . . . . .	1.034
” ” коммерческихъ ” . . . . .	289
” евангелическихъ канторатахъ:	
Аугсбургскихъ . . . . .	657
Реформатскихъ . . . . .	116
” начальныхъ еврейскихъ училищахъ . . . . .	1.469
Итого . . . . .	40.025

и въ частныхъ заведеніяхъ:

а) христіанскихъ . . . . .	4.053
б) еврейскихъ . . . . .	2.625
в) фабричныхъ . . . . .	7.433
Итого . . . . .	14.112
Всего, какъ выше . . . . .	54.137

По вѣроисповѣданіямъ и сословіямъ учащіеся распредѣлялись:

а) По вѣроисповѣданіямъ:

Наименованіе вѣроисповѣданія.	Число учащихся.	На сто учащихся приходится.	На сто лицъ наличнаго населенія соотвѣтствующаго вѣроисповѣданія.
Православныхъ . . . . .	672	1,24	8,00
Католиковъ . . . . .	33803	62,44	3,58
Лютеранъ . . . . .	8942	16,52	6,26
Евреевъ . . . . .	10690	19,75	6,03
Другихъ исповѣданій . . . . .	30	0,05	—
Итого . . . . .	54137	—	4,02

б) По сословіямъ:

Наименованіе сословія.	Число учащихся.	На сто учащихся приходится.	На сто лицъ наличнаго населенія соотвѣтствующаго сословія.
Дѣтей дворянъ и чиновниковъ . . . . .	1801	3,32	18,01
” духовнаго званія . . . . .	37	0,06	4,27
” городскихъ сословіи . . . . .	24962	46,10	6,45
” сельскихъ ” . . . . .	26273	48,56	1,98
” иностранцевъ . . . . .	1064	1,96	3,36
Итого . . . . .	54137	—	4,02

Въ 1895 году Начальникомъ Учебной Дирекціи было осмотрено:

женскихъ гимназій . . . . .	2
городскихъ, по положенію 1887 г., училищъ . . . . .	3
городскихъ начальныхъ училищъ . . . . .	28
сельскихъ " " . . . . .	143
еврейскихъ " " . . . . .	9
частныхъ учебныхъ заведеній . . . . .	24
фабричныхъ начальныхъ училищъ . . . . .	4
еврейскихъ вѣроисповѣдныхъ школъ . . . . .	1
Итого . . . . .	214

При разсмотрѣніи числа существующихъ въ губерніи учебныхъ заведеній по отношенію къ общей массѣ населенія, оказывается, что на одно учебное заведеніе приходится около 1.365 душъ населенія и на каждое заведеніе почти 56 учениковъ.

Объ общемъ состояніи народной школы въ Петроковской губерніи можно сказать, что состояніе улучшается съ каждымъ годомъ, какъ это видно изъ сравненія данныхъ по народному образованію за послѣднее пятилѣтіе.

#### Б) Мужскія гимназій.

Гимназій этихъ, какъ сказано ранѣе, въ Петроковской губерніи находится три—въ г.г. Петроковѣ, Ченстоховѣ и Лодзи; изъ нихъ первая и вторая помѣщаются въ казенныхъ домахъ, послѣдняя же въ домѣ специально для нея построенномъ и приспособленномъ на средства покойнаго Лодзинскаго фабриканта Карла Шейблера.

Къ 1-му Января 1896 года во всѣхъ трехъ поименованныхъ гимназійхъ состояло 1.022 ученика, которые распредѣлялись слѣдующимъ образомъ:

##### а) по вѣроисповѣданіямъ:

православныхъ . . . . .	147 или 14,38%
католиковъ . . . . .	648 " 63,40 "
лютеранъ . . . . .	95 " 9,30 "
евреевъ . . . . .	132 " 12,92 "

##### б) по сословіямъ:

дѣтей дворянъ и чиновниковъ . . . . .	512 или 50,10%
" духовнаго званія . . . . .	17 " 1,66 "
" городскихъ сословій . . . . .	456 " 44,62 "
" сельскихъ " . . . . .	22 " 2,15 "
" иностранцевъ . . . . .	15 " 1,47 "

##### в) по классамъ:

въ пригготовительномъ . . . . .	155 или 15,18%
" I . . . . .	140 " 13,71 "
" II . . . . .	142 " 13,90 "
" III . . . . .	144 " 14,10 "
" IV . . . . .	131 " 12,83 "
" V . . . . .	110 " 10,78 "
" VI . . . . .	87 " 8,52 "
" VII . . . . .	56 " 5,50 "
" VIII . . . . .	57 " 5,48 "

При сравненіи этихъ данныхъ съ таковыми же предыдущаго года можно усмотрѣть слѣдующія измѣненія:

## 1) по вѣроисповѣданіямъ:

% православныхъ	повысился на	1,11
" католиковъ	"	3,22
" лютеранъ	повысился на	0,68
" евреевъ	"	0,25

## 2) по сословіямъ:

% дѣтей дворянъ и чиновниковъ	понижился на	1,27
" " духовенства	"	0,08
" " городскихъ сословій	повысился на	3,39
" " сельскихъ сословій	понижился на	1,41
" " иностранцевъ	"	2,78

Въ отчетномъ году поступило въ гимназіи	203	ученика
выбыло изъ нихъ	160	"
Уволено за малоуспѣшность	23	"

Изъ 57 учениковъ VIII класса окончили курсъ и удостоены аттестатовъ зрѣлости 39 учениковъ.

Поведеніе учениковъ, какъ въ стѣнахъ гимназій, такъ и внѣ ихъ, было вполнѣ хорошее.

Въ первомъ полугодіи изъ 1.005 учениковъ аттестованы отмѣткою:

5—	833	или	82,88%
4—	166	"	16,52 "
3—	6	"	0,60 "

Во второмъ полугодіи изъ 1.021 ученика аттестованы отмѣткою:

5—	839	или	82,17%
4—	172	"	16,84 "
3—	10	"	0,99 "

За неодобрительное поведеніе уволенъ 1.

Въ существующихъ при Петроковской и Ченстоховской гимназійхъ общежитіяхъ въ отчетномъ году помѣщалось 166 учениковъ.

Плата за содержаніе въ интернатѣ:

	полнаго пансіонера	полупансіонера
въ Петроковской гимназіи	300 руб.	180 руб.
" Ченстоховской "	200 "	120 "

Въ отчетномъ году было освобождено отъ платы:

въ I полугодіи	142	ученика
во II "	136	"

Къ 1-му Января 1896 года служащихъ въ гимназійхъ и состоящихъ при нихъ и общежитіяхъ лицъ было 76.

Изъ нихъ:

съ высшимъ образованіемъ	42
со среднимъ "	22
съ низшимъ "	10
съ домашнимъ "	2

Состояніе бібліотекъ и физическихъ кабинетовъ въ отчетномъ году опредѣлялось слѣдующими цифрами:

1) Въ фундаментальныхъ бібліотекахъ къ 1 Января 1895 г. состояло: названій 6.766, томовъ 15.016, на сумму 24.917 р. 60 к.

Въ теченіе отчетнаго года приобрѣтено: названій 31, томовъ 150, на сумму 241 р. 88 к.

Исключено за то же время: названій 34, томовъ 44, на сумму 76 руб. 77½ коп.

Къ 1-му Января 1896 года состояло: названій 6.763, томовъ 15.122, на сумму 25.082 р. 70½ к.

2) Въ ученическихъ бібліотекахъ состояло: названій 2.487, томовъ 4.548, на сумму 4.535 руб. 72 коп.

Приобрѣтено: названій 82, томовъ 114, на сумму 122 р. 46 к.

Исключено: названій 153, томовъ 361, на сумму 293 р. 19 к.

Къ 1-му Января 1896 года состояло: названій 2.416, томовъ 4.301, на сумму 4.364 руб. 99 коп.

3) Въ физическихъ кабинетахъ къ 1-му Января 1895 года состояло: 896 приборовъ, на сумму 12.506 руб. 87 коп.; то-же число состояло и къ 1-му Января 1896 года, такъ какъ въ отчетномъ году ни приобрѣтеній, ни исключеній не было.

Какъ бібліотеки, такъ и физическіе кабинеты находятся въ сравнительно удовлетворительномъ состояніи.

На содержаніе гимназій въ отчетномъ году поступило 196.914 р. 34 к.

Изъ этого числа израсходовано . . . . . 152.476 р. 47 к.

Затѣмъ къ 1 Января 1896 года осталось въ наличности . . . . . 44.437 р. 87 к.

Засѣданій Педагогическихъ Совѣтовъ гимназій было:

въ Петроковской гимназіи	124
„ Ченстоховской „	34
„ Лодзинской „	27

и комиссій: классныхъ, предметныхъ, хозяйственныхъ

въ Петроковской гимназіи . . . . .	28	14	100
„ Ченстоховской „ . . . . .	24	7	67
„ Лодзинской „ . . . . .	36	20	38

#### В) Лодзинское высшее ремесленное училище.

(Училище помѣщается въ казенномъ зданіи).

Къ 1-му Января 1896 года въ шести классахъ училища учащихся состояло 428.

Они распредѣлялись слѣдующимъ образомъ:

а) по вѣроисповѣданіямъ:

православныхъ . . . . .	16	или	3,74%
католиковъ . . . . .	251	„	58,65 „
евангеликовъ . . . . .	114	„	26,64 „
баптистовъ . . . . .	2	„	0,44 „
евреевъ . . . . .	45	„	10,53 „

б) по сословіямъ:

дѣтей дворянъ и чиновниковъ . . . . .	155	или	36,21%
„ городскихъ сословій . . . . .	223	„	52,11 „
„ сельскихъ . . . . .	19	„	4,44 „
„ иностранцевъ . . . . .	31	„	7,24 „

в) по классамъ:

въ I классѣ . . . . .	95 или 22,20%
" II " . . . . .	84 " 19,64 "
" III " . . . . .	87 " 20,33 "
" IV " . . . . .	71 " 16,55 "
" V " . . . . .	53 " 12,40 "
" VI " . . . . .	38 " 8,88 "

Въ теченіе отчетнаго года вновь поступило . . . . . 62 уч.  
" " " " выбыло . . . . . 36 уч.

Преподаваніе всѣхъ предметовъ въ высшемъ ремесленномъ училищѣ велось, какъ и въ прежніе годы, согласно программѣ, выработанной Педагогическимъ Совѣтомъ.

Успѣхи учениковъ по всѣмъ предметамъ, не исключая и русскаго языка, были вообщемъ удовлетворительны.

Тоже можно сказать и относительно поведенія. Изъ 36 человекъ, вышедшихъ изъ училища въ отчетномъ году, только 1 уволенъ за дурное поведеніе, остальные же вышли по желанію родителей.

Надзоръ за ученическими квартирами установленъ согласно предписаніямъ и правиламъ Министерства Народнаго Просвѣщенія.

Въ отчетномъ году оказаны ученикамъ слѣдующія пособія:

Постоянными стипендіями воспользовались 10 учениковъ на сумму . . . . .	1.074 р. — к.
Пожертвованіями (въ I полуг. 15 уч. частныя лица— (во II полуг. 20 уч.) 35 уч. на сумму . . . . .	350 р. — к.
Итого . . . . .	1.424 р. — к.

Оборотъ пожертвованій представляется въ слѣдующемъ видѣ:

Къ 1-му Января 1895 года оставалось . . . . .	486 р. 38 к.
Въ теченіе отчетнаго года поступило . . . . .	414 р. 6 к.
Итого . . . . .	900 р. 44 к.

Израсходовано изъ этой суммы:

На взносъ платы за ученіе: въ I-мъ полугодіи за 15, во II-мъ за 20 учениковъ . . . . .	350 р. — к.
На пособіе двумъ ученикамъ . . . . .	70 р. — к.
На шитье ученической формы бѣднѣйшимъ ученикамъ . . . . .	125 р. 82 к.
Итого . . . . .	545 р. 82 к.

Къ 1-му Января 1896 года оставалось . . . . . 354 р. 62 к.

Въ существующемъ при Лодзинскомъ ремесленномъ училищѣ воскресно-коммерческомъ училищѣ къ 1 Января 1896 г. учащихся состояло 274.

Они распредѣлялись:

а) по вѣроисповѣданіямъ:

православныхъ . . . . .	7 или 2,56%
католиковъ . . . . .	122 " 44,52 "
евангеликовъ . . . . .	116 " 42,33 "
евреевъ . . . . .	29 " 10,59 "

## б) по возрасту:

отъ 13—15 лѣтъ . . . . .	108 или 39,42 %
” 16—18 ” . . . . .	136 ” 49,64 ”
” 19—20 ” . . . . .	21 ” 7,66 ”
свыше 20 ” . . . . .	9 ” 3,28 ”

## в) по роду занятій:

служащихъ въ конторахъ . . . . .	86 или 31,01 %
” въ лавкахъ и магазинахъ . . . . .	48 ” 47,53 ”
” на фабрикахъ . . . . .	70 ” 25,73 ”
ремесленниковъ . . . . .	41 ” 15,00 ”
безъ опредѣленныхъ занятій . . . . .	29 ” 10,73 ”

## г) по классамъ:

въ I-мъ отдѣленіи . . . . .	117 или 42,7 %
” II-мъ ” . . . . .	80 ” 29,19 ”
” III-мъ ” . . . . .	48 ” 17,53 ”
” IV-мъ ” . . . . .	29 ” 10,58 ”

Содержаніе воскресно-коммерческаго училища въ отчетномъ году обошлось въ 3.210 руб. На покрытие этой суммы обращенъ сборъ платы за ученіе въ количествѣ 2.910 р., остальные 300 руб. покрыты Членами хозяйственнаго Комитета Лодзинскаго высшаго ремесленнаго училища, согласно принятому ими на себя обязательству.

Въ воскресно-рисовальномъ классѣ при Лодзинскомъ высшемъ ремесленномъ училищѣ къ 1-му Января 1896 года учениковъ состояло 56. Они распредѣлялись:

## а) по вѣроисповѣданіямъ:

православныхъ . . . . .	1 или 1,82 %
католиковъ . . . . .	30 ” 53,57 ”
евангеликовъ . . . . .	21 ” 37,32 ”
евреевъ . . . . .	4 ” 7,29 ”

## б) по возрасту:

отъ 14—17 лѣтъ . . . . .	9 или 16,07 %
” 17—20 ” . . . . .	32 ” 57,14 ”
свыше 20 лѣтъ . . . . .	15 ” 26,79 ”

## и в) по роду занятій:

слесарей . . . . .	15 или 26,79 %
столяровъ и токарей . . . . .	4 ” 7,14 ”
литографовъ . . . . .	4 ” 7,14 ”
гравировъ . . . . .	10 ” 17,85 ”
маляровъ . . . . .	3 ” 5,35 ”
чертежниковъ . . . . .	4 ” 7,14 ”
каменщиковъ . . . . .	2 ” 3,57 ”
рѣзчиковъ по дереву . . . . .	2 ” 3,57 ”
ткачей . . . . .	3 ” 5,35 ”
плотниковъ . . . . .	3 ” 5,35 ”
любителей рисованія . . . . .	6 ” 10,75 ”

Классъ этотъ содержится на средства фабриканта Кунцера, пожертвовавшего въ отчетномъ году на содержаніе его 215 руб. 10 коп.

Занятія въ классѣ происходятъ каждый воскресный день, за исключеніемъ высокаторжественныхъ дней и каникулярнаго времени, отъ 10 до 12 часовъ утра. Всѣхъ двухчасовыхъ занятій въ классѣ въ отчетномъ году было 34.

## Г) Домбровское горное училище.

Во всехъ классахъ училища къ 1 Января 1896 года состояло 118 учениковъ, которые распредѣлялись слѣдующимъ образомъ:

## а) по вѣроисповѣданіямъ:

православныхъ . . . . .	5 или 4,23%
католиковъ . . . . .	112 " 94,98 "
лютеранъ . . . . .	1 " 0,79 "

## б) по сословіямъ:

дѣтей дворянъ и чиновниковъ . . . . .	72 или 61,02%
" городскихъ сословій . . . . .	34 " 28,81 "
" сельскихъ " " . . . . .	12 " 10,17 "

Усѣихъ учениковъ были вполне удовлетворительные.

Полный курсъ Домбровскаго горнаго училища окончилъ:

по горному отдѣленію . . . . .	13
по заводскому . . . . .	5
Всего . . . . .	18

Всѣ окончившіе теоретическій курсъ наукъ въ настоящее время состоятъ на практическихъ занятіяхъ на копяхъ и горныхъ заводахъ.

Преподавателей и служащихъ при Домбровскомъ горномъ училищѣ въ отчетномъ году было 14, изъ нихъ:

съ высшимъ образованіемъ . . . . .	8
" среднимъ " . . . . .	2
" низшимъ " . . . . .	4

Во главѣ училища стоитъ Управляющій, который вмѣстѣ съ тѣмъ преподаетъ и нѣкоторые предметы. Кроме того имѣются штатные учителя и преподаватели специальныхъ предметовъ изъ мѣстныхъ инженеровъ.

Учебною частью училища завѣдуетъ совѣтъ подѣ председательствомъ Управляющаго и въ составѣ всѣхъ преподавателей.

Въ научномъ отношеніи Домбровское горное училище обставлено весьма хорошо. Не говоря уже о прекрасномъ зданіи съ просторными и свѣтлыми классными залами, въ училищѣ имѣется православная церковь, хорошая библіотека, физическій, геодезическій и минералогическій кабинеты, химическая лабораторія и мастерскія.

Что касается матеріальнаго обезпеченія учениковъ, слѣдуетъ замѣтить, что большинство ихъ въ этомъ отношеніи находятся въ крайне неудовлетворительномъ состояніи. Лицъ, вполне обезпеченныхъ, насчитывается 10—15 человекъ, остальные получаютъ въ мѣсяцъ не болѣе 15—20 и даже 10 рублей.

Нѣкоторыми горнопромышленниками Домбровскаго района оказываются пособія недостаточнымъ ученикамъ.

Кромѣ того въ распоряженіи Совѣта училища имѣются проценты съ капитала, собраннаго горнопромышленниками, горнослужащими и рабочими въ память чудеснаго избавленія отъ опасности въ Бозѣ почившаго Государя Императора Александра III-го, 17 Октября 1888 года. Процентовъ съ этого капитала въ годъ получается около 400 руб., изъ которыхъ 200 руб. выдаются въ видѣ одной стипендіи имени Императора Александра III-го, а остальные въ видѣ единовременныхъ пособій ученикамъ.

## Д) Школа садоводства въ городѣ Ченстоховѣ.

Курсъ ученія въ школѣ трехлѣтній. Практическія занятія продолжаются съ 1-го Апрѣля по 15-е Октября; классныя—съ 15-го Октября по 1-е Апрѣля.

Къ 1-му Января 1896 года въ трехъ классахъ школы состояло 48 учениковъ, которые распредѣлялись слѣдующимъ образомъ:

## а) по вѣроисповѣданіямъ:

православныхъ . . . . .	5 или	10,41 %
католиковъ . . . . .	42 "	85,43 "
лютеранъ . . . . .	2 "	4,16 "

## б) по сословіямъ:

дѣтей дворянъ и чиновниковъ . . . . .	35 "	72,99 %
" городскихъ сословій . . . . .	9 "	18,75 "
" сельскихъ " . . . . .	4 "	8,26 "

## в) по классамъ:

въ I классѣ . . . . .	22 "	41,68 %
во II " . . . . .	14 "	29,16 "
въ III " . . . . .	14 "	29,16 "

При сравненіи этихъ данныхъ съ данными 1894 года оказывается, что:

## а) по вѣроисповѣданіямъ:

% православныхъ повысился на . . . . .	1,24 %
" католиковъ понизился на . . . . .	4,26 "
" лютеранъ повысился на . . . . .	2,12 "

## б) по сословіямъ:

" дѣтей дворянъ и чиновниковъ понизился на . . . . .	2,52 %
" " городскихъ сословій понизился на . . . . .	1,66 "
" " сельскихъ " повысился на . . . . .	4,18 "

Въ отчетномъ году окончили курсъ 21 ученикъ.

Практическія занятія идутъ весьма успѣшно и представляютъ для учащихся видимый интересъ. Поведеніе учениковъ слѣдуетъ признать удовлетворительнымъ.

Содержаніе учениковъ въ отношеніи одежды, пищи и вообще образа жизни по уставу должно быть приравнено къ условіямъ быта мѣстнаго крестьянина. Никакихъ уклоненій отъ устава въ отчетномъ году не было и матеріальный бытъ учениковъ вполне обеспеченъ.

Состоящіе въ школѣ ученики, за исключеніемъ трехъ уроженцевъ гор. Ченстохова, считаются полными пансіонерами заведенія, проживаютъ въ зданіи школы и получаютъ отъ нея полное содержаніе.

Плата за обученіе 120 руб. въ годъ.

Число преподавателей 3.

На содержаніе школы въ отчетномъ году поступило:	
субсидіи отъ Министерства Государственныхъ Имуществъ . . . . .	1.500 р.
платы за обученіе и содержаніе . . . . .	5.825 р.
дохода за устройство сквера . . . . .	100 р.
Итого . . . . .	7.426 р.

## Е) Женскія гимназїи.

Въ Петроковской губерніи находятся двѣ женскія гимназїи: въ г.г. Петроковѣ и Лодзи. Изъ нихъ первая помѣщается въ казенномъ, а вторая въ частномъ домѣ.

Всѣхъ ученицъ въ нихъ къ 1 Января 1896 г. было 816; онѣ распредѣлялись слѣдующимъ образомъ:

## а) по вѣроисповѣданіямъ:

православныхъ . . . . .	108	или 13,24%
католичекъ . . . . .	312	" 38,25 "
лютеранокъ . . . . .	99	" 12,12 "
евреекъ . . . . .	297	" 36,39 "

## б) по классамъ:

въ пригготовительномъ . . . . .	112	" 13,73%
" I . . . . .	139	" 17,04 "
" II . . . . .	132	" 16,18 "
" III . . . . .	141	" 17,27 "
" IV . . . . .	120	" 14,70 "
" V . . . . .	76	" 9,31 "
" VI . . . . .	45	" 5,52 "
" VII . . . . .	51	" 6,25 "

Въ теченіе отчетнаго года въ эти гимназїи поступило 207 ученицъ  
выбыло изъ нихъ . . . . . 67 "

Успѣхи ученицъ довольно удовлетворительны, поведеніе безукоризненное, такъ какъ въ отчетномъ году совсѣмъ не было случаевъ исключенїи за дурное поведеніе.

Переведено въ высшіе классы . . . . . 548 уч.  
Окончило курсъ . . . . . 47 "

За малоуспѣшность исключено 16.

Въ пособіе 123 ученицамъ выдано 1.457 руб.

Освобождено отъ платы за ученїе 245 ученицъ.

На содержаніе обѣихъ гимназїй въ 1895 году поступило 78.183 руб. 74 коп.

## Ж) Александровскія городскія училища.

Городскихъ по положенїю 28-го Апрѣля 1887 года училищъ, именуемыхъ Александровскими, въ Петроковской губерніи три: въ гор. Лодзи и Томашовѣ—четырёхклассныя и въ Петроковѣ—трехклассное.

Курсъ ученїа шестилѣтній.

Всѣхъ учащихся къ 1-му Января 1896 года было 658. Они распредѣлялись слѣдующимъ образомъ:

## а) по вѣроисповѣданіямъ:

православныхъ . . . . .	31	или 4,56%
католиковъ . . . . .	347	" 52,44 "
лютеранъ . . . . .	138	" 21,00 "
евреевъ . . . . .	142	" 22,00 "

## б) по сословіямъ:

дѣтей дворянъ и чиновниковъ . . . . .	87	или 13,22%
„ духовнаго званія . . . . .	2	„ 0,30 „
„ городскихъ сословіи . . . . .	453	„ 68,90 „
„ сельскихъ . . . . .	99	„ 15,13 „
„ иностранцевъ . . . . .	17	„ 2,45 „

## в) по классамъ:

въ I-мъ . . . . .	283	„ 43,00%
во II-мъ . . . . .	266	„ 40,42 „
въ III-мъ . . . . .	89	„ 13,52 „
въ IV-мъ . . . . .	20	„ 3,06 „

## Въ теченіе отчетнаго года:

вновь поступило . . . . .	213
выбыло . . . . .	102
переведено въ высшіе классы . . . . .	385
окончило курсъ . . . . .	31

## Успѣхи учениковъ удовлетворительны.

За безуспѣшность исключено 34.

Поведеніе весьма хорошее.

Отмѣткою 5 аттестованы 419 учениковъ
„ 4 „ 181 „
„ 3 „ 58 „

Уволенныхъ за неодобрительное поведеніе въ отчетномъ году было 2.

Освобождено отъ платы за ученіе:

въ Петроковскомъ . . . . .	34	учен.
„ Лодзинскомъ . . . . .	3	„
„ Томашовскомъ . . . . .	80	„

Томашовское и Петроковское училища помѣщаются въ собственныхъ домахъ, Лодзинское—въ наемномъ. Помѣщенія эти не имѣютъ существенныхъ недостатковъ,—какъ въ гигиеническомъ, такъ и въ учебно-воспитательномъ отношеніяхъ вполне соотвѣтствуютъ своему назначенію.

Учащихъ и служащихъ лицъ во всѣхъ трехъ училищахъ въ отчетномъ году было 36.

## Изъ нихъ:

съ высшимъ образованіемъ . . . . .	6
„ среднимъ „ . . . . .	23
„ низшимъ „ . . . . .	5
„ домашнимъ „ . . . . .	2

## 3) Начальныя училища.

Начальныхъ училищъ къ 1-му Января 1896 года было 472; изъ нихъ слѣдуетъ признать:

отличными . . . . .	37
удовлетворительными . . . . .	387
неудовлетворительными . . . . .	48

Въ числѣ неудовлетворительныхъ училищъ не было вовсе городскихъ.

Неудовлетворительность успѣховъ въ сельскихъ начальныхъ училищахъ происходила частью вслѣдствіе позднаго начатія и ранняго окончанія учебныхъ занятій, частью отъ неаккуратнаго посѣщенія уроковъ учащимися и болѣе или менѣе значительныхъ перерывовъ ихъ, вслѣдствіе производствъ необходимыхъ ремонтіровокъ въ учебныхъ помѣщеніяхъ.

Въ городахъ дѣло преподаванія ведется лучше, чѣмъ въ селаяхъ, благодаря лучшей обеспеченности училищъ въ матеріальномъ отношеніи и болѣе продолжительности учебнаго года.

Число учащихся къ 1-му Января 1896 года было:

21.659 мужск. пола
11.389 женск. пола
<u>В с е г о 33.048.</u>

Изъ нихъ:

а) по вѣроисповѣданіямъ:

православныхъ . . . . .	314	или	0,81%
католиковъ . . . . .	25.509	"	77,32 "
лютеранъ . . . . .	6.804	"	20,60 "
евреевъ . . . . .	421	"	1,27 "

б) по сословіямъ:

дѣтей дворянъ и чиновниковъ . . . . .	148	или	0,44%
" духовнаго званія . . . . .	4	"	0,01 "
" городскихъ сословій . . . . .	9.102	"	27,24 "
" сельскихъ . . . . .	23.446	"	71,25 "
" иностранцевъ . . . . .	348	"	1,06 "

Въ отчетномъ году:

выбыло до окончанія курса . . . . .	10.961
окончило курсъ . . . . .	984
за дурное поведение уволено . . . . .	4

Изъ чего слѣдуетъ признать, что поведеніе ихъ вообще удовлетворительное. Успѣхи по русскому языку довольно хорошіе.

Во всѣхъ народныхъ училищахъ преподается съ успѣхомъ хоровое пѣніе учителями—семинаристами. Въ городскихъ училищахъ офицерами и унтеръ-офицерами преподается военная гимнастика. Въ сельскихъ-же преподаваніе гимнастики, по утвержденнымъ правиламъ, ведется учителями заведеній.

Большинство помѣщеній начальныхъ училищъ принадлежитъ къ числу неудобныхъ и мало приспособленныхъ къ потребностямъ школы. Въ собственныхъ домахъ помѣщается 400 начальныхъ училищъ, въ томъ числѣ 15 городскихъ. На наемъ училищныхъ помѣщеній въ отчетномъ году израсходовано 22.015 руб.

Собственные участки земли имѣютъ: 6 городскихъ начальныхъ училищъ и 316 сельскихъ. Топливо натурою изъ помѣщичьихъ и казенныхъ лѣсовъ получаютъ 7 городскихъ училищъ и 103 сельскихъ.

Большинство сельскихъ начальныхъ училищъ крайне бѣдны учебными пособиями, благодаря скудости средствъ.

Изъ книжнаго склада, находящагося при канцеляріи Лодзинской учебной дирекціи, въ отчетномъ году выслано въ начальныя училища 2.104 экземпляра различныхъ книгъ и учебныхъ пособій, портретовъ Государя Императора и всей Его Августѣйшей Семьи.

Учащихъ и служащихъ лицъ въ училищахъ было 573; изъ нихъ:

съ высшимъ образованіемъ . . . . .	20
» среднимъ . . . . .	521
» низшимъ . . . . .	4
» домашнимъ . . . . .	28

#### 6) Библиотеки, книжные магазины и лавки, типографіи, литографіи, фотографіи и періодическія изданія.

Въ Петроковской губерніи въ отчетномъ году было 13 частныхъ библиотекъ, не считая учрежденныхъ при учебныхъ заведеніяхъ и Окружномъ Судѣ, 23 книжныхъ магазина и 22 лавки. Въ книжныхъ магазинахъ и лавкахъ находятся беллетристическія произведенія русской, польской, французской и нѣмецкой литературы.

Типографій было 2; изъ нихъ одна Губернскаго Правленія и 1 частная; типо-литографій 19, литографій 10, ручныхъ типографскихъ станковъ 25, ножныхъ 1, мастерскихъ каучуковыхъ штемпелей 6 и фотографическихъ заведеній 19.

Періодическія изданія выходили слѣдующія: въ гор. Петроковѣ—Губернскія Вѣдомости и польская еженедѣльная газета „Tydzień“ и въ городѣ Лодзи— „Лодзинскій Листокъ“, „Lodzer Zeitung“ и „Lodzer Tageblatt“.

## VI. Крестьянское дѣло.

### I. Числѣ и составѣ гминь.

Въ отчетномъ году въ Петроковской губерніи состояла 151 гмина, изъ коихъ было съ населеніемъ:

а) до 2-хъ тысячъ душъ . . . . .	—
б) отъ 2-хъ до 4-хъ . . . . .	19
в) отъ 4-хъ до 6-ти . . . . .	62
г) свыше 6-ти тысячъ . . . . .	70

Гмины эти состоятъ изъ однихъ селеній, изъ селеній и посадовъ (смѣшанныхъ) и изъ однихъ посадовъ.

Гминя I-ой категоріи . . . . .	111
» II-ой „ . . . . .	38
» III-ей „ . . . . .	2

### II. О гминныхъ сборахъ.

Въ 1895 году гминный сборъ по губерніи, въ общей его сложности, составлялъ 377.507 руб. 69 коп. Сборомъ этимъ была обложена исключительно удобная земля въ количествѣ 820.889 дес. 2.167 саж., такъ что среднимъ числомъ приходилось съ одной десятины почти 48 копѣекъ.

## III. О ссудо-сберегательныхъ кассахъ.

Въ Петроковской губерніи учреждено всего 154 ссудо-сберегательныя кассы, а именно:

а) На средства Правительства . . . . .	56
б) На прибыли отъ Правительственныхъ капиталовъ . . . . .	58
в) На общественныя средства . . . . .	40
Итого . . . . .	154

Общая сумма основныхъ капиталовъ составляетъ:

а) первыхъ 56-и кассъ . . . . .	37.309 руб. 29 коп.
б) вторыхъ 58-и " . . . . .	66.383 руб. 79 1/2 коп.
в) третьихъ 40 кассъ . . . . .	63.495 руб. 84 1/2 коп.
Всего . . . . .	167.188 руб. 93 коп.

Кромѣ того, кассы эти къ 1 Января 1895 года имѣли чистой прибыли:

а) Кассы первой категоріи . . . . .	46.476 руб. 94 коп.
б) " второй " . . . . .	165.192 руб. — коп.
в) " третьей " . . . . .	160.145 руб. 36 коп.
Итого . . . . .	371.814 руб. 30 коп.

Въ отчетномъ-же году выручено чистой прибыли:

а) По 56 кассамъ первой категоріи . . . . .	16.262 руб. 9 коп.
б) По 58 " второй " . . . . .	35.357 руб. 53 1/2 коп.
в) По 40 " третьей " . . . . .	25.817 руб. 45 1/2 коп.
Итого . . . . .	77.437 руб. 8 коп.

Такимъ образомъ чистая прибыль къ 1-му Января 1896 г. составляетъ сумму *459,251 руб. 38 коп.*

Въ Петроковской губерніи, какъ сказано выше, имѣется 151 гмина, кассъ-же учреждено 154. Дѣйствія этихъ кассъ распространяются на 150 гминъ, такъ какъ въ нѣкоторыхъ гминахъ Ченстоховскаго уѣзда учреждено по двѣ кассы: гминныя и отдѣльныя посадскія. Въ одной гминѣ (Лосель, Бендинскаго уѣзда) кассы не имѣется, такъ какъ крестьяне этой гмины отказались отъ учрежденія таковой даже на Правительственный капиталъ. Къ 1-му Января 1895 года, подлежали изыятію правительственные капиталы по 23-мъ кассамъ; къ 1-му же Января 1896 года капиталы эти подлежать изыятію изъ 34-хъ кассъ.

Ревизія ссудо-сберегательныхъ кассъ въ отчетномъ 1895 году производилась Г.г. Коммисарами въ предписанномъ для сего порядкѣ и притомъ съ точнымъ соблюденіемъ циркуляра Г. Министра Внутреннихъ Дѣлъ отъ 25 іюня 1895 года за № 14.

Изъ болѣе важныхъ упущеній и отступленій отъ устава обнаружены слѣдующія:

По Прушковской ссудо-сберегательной кассѣ, Ласкаго уѣзда, обороты кассы не вносились въ кассовыя книги, но записывались кассиромъ на отдѣльной бумагѣ; по распоряженію Коммисара, счета кассы приведены въ надлежащій порядокъ и повѣрены имъ съ опросомъ заемщиковъ и вкладчиковъ, при чемъ злоупотребленій не оказалось никакихъ; виновный въ небрежномъ веденіи книгъ гминный писарь подвергнутъ Уѣзднымъ Начальникомъ денежному штрафу.

По *Домбровской* кассѣ I участка Новорадомскаго уѣзда, а также по *Пржиривской* (посадской) и *Рейкшвицкой* кассамъ, Ченстоховскаго уѣзда, выдано 16 ссудъ въ размѣрѣ, болѣе противъ опредѣленнаго 26 и 27 ст. устава. Въ виду того, что ссуды эти недостаточно обезпечены приватнымъ въ залогъ недвижимымъ имуществомъ, Г.г. Коммисарями поручено Войтамъ гминѣ потребовать отъ заемщиковъ поручителей, что и было заемщиками исполнено, а затѣмъ сдѣланы надлежащія замѣчанія и указанія членамъ управленій кассъ.

Ссуды, въ размѣрѣ болѣе противъ опредѣленнаго уставомъ, выдавались и по вѣсѣмъ почти кассамъ Петроковскаго уѣзда; кромѣ того по кассамъ: *Грохлицкой*, *Буйновской* и *Шидловской*, того же уѣзда, выданы четыре ссуды подъ обезпеченіе имущества, непринадлежащаго заемщикамъ; по нѣкоторымъ же другимъ кассамъ названнаго уѣзда ссуды выданы подъ обезпеченіе однихъ строеній безъ земли, или же подъ обезпеченіе имущества, неизвѣстно кому принадлежащаго, а по *Возникской* кассѣ выданы четыре ссуды вовсе безъ обезпеченія; просроченныя ссуды не взыскивались своевременно; выдавались ссуды съ нарушеніемъ 31 и 33 ст.ст. устава и дава одна незаконная отерочка (по *Блюкской* кассѣ, ссуда № 422), а по *Роспржисинской* кассѣ одному и тому-же заемщику, подъ то-же самое обезпеченіе, выданы двѣ ссуды и при томъ выше установленной закономъ нормы.

По вѣсѣмъ этимъ нарушеніямъ устава, Коммисаромъ сдѣланы надлежащія указанія должностнымъ лицамъ ссудо-сберегательныхъ кассъ и сообщено Уѣздному Начальнику для принятія надлежащихъ мѣръ къ исправленію замѣченныхъ неправильностей.

По *Пржиривской* гминной ссудо-сберегательной кассѣ, Ченстоховскаго уѣзда, одна крестьянка не признала значащейся за нею ссуды въ 50 руб., въ полученіи коей росписался ея мужъ; для надлежащаго направленія дѣла сообщено Уѣздному Начальнику.

По *Пржистайинской* кассѣ, Ченстоховскаго уѣзда, ссуды взыскивались несвоевременно; на виновнаго Войта гмины наложенъ штрафъ по 41 ст. уст.

По *Линицкой* ссудо-сберегательной кассѣ, Бендинскаго уѣзда, неправильно выдана ссуда еврею, арендатору фольварка, невладеющему никакою недвижимостью въ предѣлахъ гмины; о немедленномъ взысканіи этой ссуды Коммисаромъ сдѣлано распоряженіе.

Изъ *Козегловской* кассы, Бендинскаго уѣзда, распространяющейся на посадъ Козегловы, гмины Рудникъ-Велькій и изъ *Гняздовской* кассы, распространяющей свои дѣйствія на всю гмину Рудникъ-Велькій (слѣдовательно и на посадъ Козегловы, имѣющей, какъ выше сказано, свою отдѣльную кассу при гминѣ Козегловы), однимъ и тѣмъ же жителямъ посада Козегловы выданы ссуды изъ обѣихъ кассъ, подъ обезпеченіе одного и того-же имущества, при чемъ изъ *Козегловской* кассы выдано этихъ ссудъ въ 2.913 рублей, а изъ *Гняздовской*— на 2.000 рублей.

О такомъ существенномъ отступленіи отъ устава членовъ управленій кассъ Г. Коммисаромъ сообщено Начальнику уѣзда.

По *Хороинской* ссудо-сберегательной кассѣ, Бендинскаго уѣзда, выданы были двѣ ссуды въ 270 рублей подъ залогъ ипотекowanychъ усадебъ, которыя послѣ этого проданы съ торговъ за частные долги, а такъ какъ ссуды, по упущенію членовъ управленія кассы, не были обезпечены ипотечнымъ порядкомъ, то и ссуды при производствѣ торговъ не пополнены; посему на имущество виновныхъ наложенъ надлежащій секвестръ.

По *Козеловской, Рокитно-Шляецкой и Глязовской* ссудо-сберегательным кассамъ, Бендинскаго уѣзда, неправильно приняты были вклады на проценты при неимѣнн заявленій о выдачѣ ссудъ и отъ этого образовалась болѣе значительная наличность къ 1-му Января 1896 года; по сему Коммисаромъ поручено означенные вклады немедленно возвратитъ вкладчи, камъ по принадлежности. Затѣмъ по Олькушско-Сѣверской кассѣ того же уѣзда, въ наличности значится 804 руб. 48 коп., въ дѣйствительности же на лицо состоитъ 547 руб. 48 коп., а остальные 257 руб. растрчены въ прежніе годы б. Войтомъ гмины Горбулинскимъ, точно также по кассѣ Потокъ-Злотый, Ченстоховскаго уѣзда, въ наличности числится 1.506 руб. 21 коп., а въ дѣйствительности на лицо состоитъ 845 руб. 78 коп., а остальные 660 руб. 43 коп., растрчены въ 1891 году Войтомъ гмины.

О взыскаіи этихъ суммъ съ имущества виновныхъ еще неокончены гражданскіе процессы.

По *Пичицкой* кассѣ, Бендинскаго уѣзда, въ наличности показаны и тѣ 782 руб. 19 коп., которые похищены грабителями въ октябрѣ прошлаго года, о чемъ донесено было Земскому Отдѣлу отъ 31 того же октября за № 3786; судебное слѣдствіе объ этомъ грабежѣ еще не окончено.

По всѣмъ же прочимъ кассамъ, какъ двухъ названныхъ, такъ и другихъ уѣздовъ, болѣе значительная наличность къ 1-му Января 1896 года образовалась вслѣдствіе взноса ссудъ въ послѣдніе дни Декабря мѣсяца 1895 года, или же наличныя суммы собираются для выдачи въ возвратъ затребованныхъ вкладовъ и для уплаты вкладчикамъ слѣдующихъ имъ процентовъ.

Кромѣ выше упомянутыхъ, никакихъ болѣе важныхъ отступленій, неправильностей, растръ и злоупотребленій въ дѣйствіяхъ ссудо-сберегательныхъ кассъ не оказалось и со стороны заемщиковъ и вкладчиковъ жалобъ и возраженій не заявлено, а оказавшіяся неимѣющія существеннаго значенія канцелярскія ошибки и уиущенія исправлены по указаніямъ Г.г. Коммисаровъ, или же объ этомъ сообщено на зависящее распоряженіе уѣздныхъ Начальниковъ.

#### IV. О дѣлопроизводствѣ Коммисаровъ и Губернскаго Присутствія.

Общее число входящихъ и исходящихъ бумагъ у Коммисаровъ и въ Губернскомъ Присутствіи было:

входящихъ . . . . .	10.640
исходящихъ . . . . .	13.619
у Коммисаровъ въ отчетномъ году поступило: входящихъ	
бумагъ . . . . .	6.381
а исходящихъ вышло . . . . .	8.822
въ Губернскомъ Присутствіи входящихъ . . . . .	4.259
исходящихъ . . . . .	4.797

Общее число постановленныхъ Коммисарами рѣшеній и заключеній составляло 1.191, что составитъ въ среднемъ по 170 на каждый изъ 7 участковъ.

Наибольшее число входящихъ и исходящихъ бумагъ оказывается по Петроковскому уѣзду (988 и 1.384), наименьшее же по Брезинскому уѣзду (383 и 583).

Наибольшее число рѣшеній и заключеній состоялось по II-му участку Новорадомскаго уѣзда (197), а наименьшіе по Лодзинскому уѣзду (61).

Въ отдѣльности-же по уѣздамъ представляется въ слѣдующемъ порядкѣ:

	Число рѣшеній и заключеній:
II участокъ Новорадомскаго уѣзда . . . . .	197
Петроковскій уѣздъ . . . . .	188
I участокъ Новорадомскаго уѣзда . . . . .	163
Ченстоховскій уѣздъ . . . . .	151
Равскій " . . . . .	129
Ласкій " . . . . .	122
Бендинскій " . . . . .	112
Брезивскій " . . . . .	68
Лодзинскій " . . . . .	61

Губернскимъ Присутствіемъ постановлено рѣшеній 725 включая въ то число и 50 рѣшеній Особаго Присутствія по крестьянскимъ дѣламъ.

Г. О движеніи дѣлъ объ ошибкахъ вкравшихся въ ликвидаціонныя таблицы и данныя (ст. 3215 пост. Учр. Ком. и Высочайшее повелѣніе 2 мая 1873 г.) и по внесенію въ таблиць дополнительныхъ по сему предмету надписей (ст. 2800 и 2874 пост. Учр. Ком.).

Дѣлъ этого рода въ производствѣ Комисаровъ находилось въ отчетномъ году . . . . .	136
изъ нихъ: разрѣшено . . . . .	84
осталось неразрѣшенныхъ дѣлъ къ 1 января 1896 года . . . . .	52

Въ прошломъ году дѣлъ сего рода находилось въ разсмотрѣніи Комисаровъ 113 и такимъ образомъ количество этихъ дѣлъ увеличилось на 23.

Наибольшее число дѣлъ объ ошибкахъ въ табеляхъ и данныхъ находилось въ разсмотрѣніи Комисара <i>Петроковскаго уѣзда</i> . . . . .	43
Изъ этого числа разрѣшено Комисаромъ только . . . . .	5
осталось неразрѣшенныхъ . . . . .	38

по объясненію Комисара—дѣла эти не могли быть имъ разрѣшены по недостатку времени.

Затѣмъ послѣ Петроковскаго уѣзда, наибольшее число сего рода дѣлъ находилось въ разсмотрѣніи Комисара *Ченстоховскаго уѣзда* (27) и всѣ эти дѣла разрѣшены имъ въ отчетномъ году.

По прочимъ уѣздамъ къ 1-му января 1896 г., дѣлъ объ ошибкахъ въ табеляхъ осталось неразрѣшенными незначительное количество (отъ 1 до 3).

Губернскому-же Присутствію въ отчетномъ году предстояло разрѣшить такихъ дѣлъ . . . . .	62
разрѣшено . . . . .	46
осталось неразрѣшенныхъ дѣлъ . . . . .	16

Кромѣ того Губернскому Присутствію надлежало постановить рѣшеній о внесеніи въ ликвидаціонныя таблицы и данныя дополнительныхъ надписей на основаніи полученныхъ на то разрѣшеній Земскаго Отдѣла . . . . .	25
изъ нихъ постановлены рѣшенія по . . . . .	15
и осталось дѣлъ . . . . .	10

VI. По разрѣшенію граничныхъ споровъ ст. 592 пост. Учр. Комитета.

Дѣлъ этого рода предстояло Комисарамъ разсмотрѣть въ отчетномъ году . . . . .	521
разсмотрѣно . . . . .	295
осталось неразсмотрѣнныхъ . . . . .	226

Наибольшее число дѣлъ находилось въ разсмотрѣніи Коммисара Петровскаго уѣзда . . . . .	277
изъ нихъ разрѣшено Коммисаромъ . . . . .	77
осталось неразрѣшенными . . . . .	200

Все эти дѣла возникли при измѣреніи крестьянскихъ земель по правиламъ 9 Апрѣля 1881 года, при чемъ 23 спора заявлены объ окружной межѣ, а 177 о границахъ отдѣльныхъ усадебъ. Именная вѣдомость составлена Коммисаромъ только 22-мъ первымъ дѣламъ и неразрѣшеніе ихъ какъ равно и остальныхъ 178 дѣлъ, объяснено недостаткомъ времени. Слѣдуетъ замѣтить, что хотя за отчетный годъ этого рода дѣлъ осталось нерѣшенными нѣсколько и больше противъ 1894 года, но за то, и разрѣшено Коммисаромъ въ отчетномъ году значительно больше противъ того года.

По Равскому и Брезинскому уѣздамъ, изъ общаго числа 99 дѣлъ, разрѣшено 88; по *Лодзинскому* и *Ченстоховскому* уѣздамъ, а также по *2-му участку Новорадомскаго* уѣзда разрѣшены все находившіяся въ производствѣ Г.г. Коммисаровъ дѣла; по *Ласкому* уѣзду остались неразрѣшенными 3 дѣла, возникшія при измѣреніи крестьянскихъ земель и не могли быть разрѣшены по причинѣ выпавшихъ снѣговъ, а по *Бендзинскому* уѣзду изъ 48 дѣлъ разрѣшено 39; изъ оставшихся неразрѣшенными 9 дѣлъ—4 возникли при обходѣ окружной межи штатнымъ землемеромъ и разрѣшеніе ихъ отложено г. Коммисаромъ до весны 1896 года.

Губернскому Присутствію означеннаго рода дѣлъ предстояло разрѣшить . . . . .	61
разрѣшено . . . . .	42
осталось неразрѣшенными . . . . .	19

Изъ 19 неразрѣшенныхъ къ 1-му Января 1896 года дѣлъ—15 разрѣшены въ Февралѣ мѣсяцѣ 1896 года, по 4 же дѣламъ затребованы дополнителныя разслѣдаванія и сиравки.

### III. О движеніи дѣлъ по точному опредѣленію вида и размѣра крестьянскихъ сервитутовъ и по внесенію въ ликвидаціонныя таблицы и данныя дополнительныя надписей по сему предмету (ст. 1302, 2800 и 2874 пос. Учреж. Комитета).

Точное опредѣленіе сервитутовъ вообще по губерніи окончено и только время отъ времени приходится опредѣлять точный размѣръ сервитутовъ по тѣмъ селеніямъ, гдѣ таковыя признаны были общественными, для тѣхъ усадебниковъ, которые не вошли вмѣстѣ съ другими въ соглашенія съ владѣльцами имѣній о разверстаніи предоставленныхъ имъ правъ и остались при прежнемъ пользованіи сервитутами. По такого рода дѣламъ въ 1895 году Г.г. Коммисарами постановлены рѣшенія по 10 селеніямъ, при чемъ представлено въ Губернское Присутствіе, для проектированія надписей, всего 4 рѣшенія.

Губернскому Присутствію предстояло: составить опредѣленій по 2.800 ст. пост. Учр. Ком. . . . .	9
Представить состоявшихся уже такихъ опредѣленій въ Земскій Отдѣлъ . . . . .	9
Изъ нихъ: составлено опредѣленій—представлено въ Земскій Отдѣлъ . . . . .	9
Къ 1 Января 1896 г. осталось дѣлъ по коимъ не составлены опредѣленія по 2800 ст. пост. Учр. Ком. . . . .	9

По всемъ этимъ дѣламъ проекты опредѣленій составлены, но не вносятся въ засѣданіе Губернскаго Присутствія вслѣдствіе предложенія Земскаго Отдѣла отъ 27 Октября 1895 года за № 4056, по поводу котораго Губернское Присутствіе вошло съ особымъ представленіемъ отъ 10 Февраля 1896 года за № 543, отвѣта на которое еще не получено.

VIII. По разбору споровъ о стѣсненіи и превышеніи правъ на сервитуты  
(ст. 2966 пост. Учр. Комитета).

По дѣламъ этого рода предстояло Коммисарамъ въ отчетномъ году постановить рѣшеній . . . . .	399
изъ нихъ постановлено рѣшеній . . . . .	357
осталось къ 1 Января 1896 года неразрѣшенныхъ дѣлъ . . . . .	42

Изъ сего рода дѣлъ наибольшее число возникло и наиболѣе разрѣшено дѣлъ по *Петроковскому* уѣзду, именно изъ . . . . . 107  
 поступившихъ дѣлъ разрѣшено . . . . . 93  
 осталось . . . . . 14  
 изъ коихъ 10 разрѣшены въ Январѣ 1896 года.

Изъ двухъ дѣлъ, неразрѣшенныхъ по *Равскому* уѣзду—одно заявлено 28 Ноября отчетнаго года, а другое въ Декабрѣ того же года.

Изъ 6 дѣлъ, неразрѣшенныхъ по *Ласкому* уѣзду, одно заявлено 18 Ноября 1895 года, а 5—въ Декабрѣ того же года.

Одно дѣло по *Лодзинскому* уѣзду отложено разрѣшеніемъ по требованію самаго истца.

Изъ 16 дѣлъ, оставшихся неразмотренными по *1-му участку Новорадомскаго* уѣзда, 4 дѣла,—поступившія въ Октябрѣ и Ноябрѣ отчетнаго года, разрѣшены въ Январѣ 1896 года; остальные же 12 дѣлъ поступили къ Коммисару только въ Декабрѣ отчетнаго года.

По *2 участку Новорадомскаго* уѣзда одно неразрѣшенное дѣло поступило къ Коммисару 29 Декабря 1895 года.

По *Ченстоховскому* уѣзду разрѣшены всѣ находившіяся въ производствѣ 27 дѣлъ.

По *Бейдинскому* уѣзду, изъ 21 дѣла, осталось неразрѣшеннымъ только одно, поступившее 27 Декабря 1895 года.

Въ производствѣ Губернскаго Присутствія дѣлъ такого рода находилось въ отчетномъ году . . . . .	86
разрѣшено . . . . .	83
осталось . . . . .	3

IX. По проектамъ разверстанія черезполосныхъ земель и раздѣла общихъ пастбищъ (Высочайше утвержденныя 1875 года правила).

Дѣлъ по разверстанію черезполосныхъ земель въ отчетномъ году въ производствѣ Г.г. Коммисаровъ не находилось.

По раздѣлу общихъ пастбищъ: находилось у Коммисаровъ къ 1 Января 1895 года . . . . . 1  
 Въ теченіе отчетнаго года представлено проектовъ . . . . . 2

Изъ нихъ:

а) утверждено . . . . .	1
б) отказано въ утвержденіи . . . . .	—
в) возвращено владѣльцамъ на основаніи 31 ст. правилъ . . . . .	—
г) къ 1 Января 1896 года осталось неразмотрѣнныхъ . . . . .	2

Изъ числа проектовъ окончательно утвержденныхъ, осталось проектовъ невведенныхъ въ дѣйствіе . . . . . —

Губернскому же Присутствію въ отчетномъ году предстояло:

А) по разверстанію земель:

а) рассмотреть проектовъ разверстанія земель . . . . .	—
б) постановить рѣшеній по 2800 ст. пост. Учр. Комитета . . . . .	2

В) по раздѣлу общахъ настѣницъ:

а) рассмотреть жалобъ на рѣшенія Коммисаровъ . . . . .	1
б) постановить рѣшеній по 2800 ст. пост. Учр. Ком. . . . .	5
Изъ нихъ постановлено рѣшеній по 2800 ст. пост. Учр. Ком. . . . .	3

Затѣмъ не постановлено опредѣленій о внесеніи дополнительныхъ надписей по 4 проектамъ.

#### Х. О ходѣ дѣлъ по засвидѣтельствуванію добровольныхъ сдѣлокъ о замѣнѣ сервитутовъ и обмѣнѣ земель.

Добровольныхъ сдѣлокъ находилось у Коммисаровъ въ отчетномъ году:

а) незасвидѣльствованныхъ . . . . .	56
б) засвидѣльствованныхъ, но не представленныхъ въ Губернское Присутствіе . . . . .	38

Изъ нихъ въ отчетномъ году:

а) засвидѣльствовано . . . . .	34
б) отказано въ засвидѣльствованіи . . . . .	14
в) представлено въ губернское Присутствіе . . . . .	42

Затѣмъ къ 1 Января 1896 гола осталось у Коммисаровъ сдѣлокъ:

а) незасвидѣльствованныхъ . . . . .	8
б) засвидѣльствованныхъ но не представленныхъ въ Губернское Присутствіе . . . . .	30

Наибольшее число сдѣлокъ находившихся въ разсмотрѣніи въ отчетномъ году и оконченныхъ производствомъ оказывается по *Петроковскому* уѣзду, по которому изъ 18 сдѣлокъ окончено производствомъ 12.

Затѣмъ наибольшее число сдѣлокъ окончено по 1 участку Новорадомскаго уѣзда и по Бендинскому уѣзду.

Наименьшее число сдѣлокъ находилось въ производствѣ Г.г. Коммисаровъ Ченстоховскаго (всего 2 сдѣлки) и Брезинскаго (6) уѣздовъ.

Причины неокончанія трехъ сдѣлокъ по *Петроковскому* уѣзду, показанныхъ по именной вѣдомости подъ №№ 1, 3 и 4 и возвращенныхъ г. Коммисару изъ Губернскаго Присутствія въ отчетномъ году для дополненій, — не объяснены; неокончаніе же сдѣлокъ, показанныхъ по именной вѣдомости подъ №№ 11, 12 и 14, объяснено недостаткомъ времени.

По *Равскому* уѣзду, изъ 9 сдѣлокъ представлено въ Губернское Присутствіе 4, отказано въ засвидѣльствованіи 2 сдѣлокъ и 3 сдѣлки возвращены владѣльцамъ имѣній по непріложенію къ нимъ межевыхъ документовъ, такъ какъ основныя надѣлы измѣнены по правиламъ 1881 года.

Изъ 6 сдѣлокъ по *Брезинскому* уѣзду, одна также возвращена сторонамъ для приложенія межевыхъ документовъ, одна представлена въ Губернское Присутствіе и 4 сдѣлки остались въ производствѣ Коммисара безъ объясненія причинъ; одна изъ послѣднихъ 4 сдѣлокъ поступила къ Коммисару въ 1892 году и была имъ представлена въ Губернское Присутствіе, но возвращена 26 Октября отчетнаго года для дополненія; остальные же 3 сдѣлки поступили къ Коммисару 8 Ноября 1895 года и остались незасвидѣльствованными.

Изъ 9 сдѣлокъ по *Ласкому* уѣзду, осталось неоконченныхъ 6; изъ нихъ 4 (по имѣнію Сарновъ) не могли быть окончены въ отчетномъ году по причинѣ непредставленія владѣльцемъ имѣнія новаго лѣсохозяйственнаго плана для усадьбъ, оставшихся при пользованіи сервитутами, о чемъ Губернскимъ Присутствіемъ было сдѣлано надлежащее представленіе въ Земскій Отдѣлъ и на основаніи предложенія Земскаго Отдѣла отъ 28 Ноября 1895 г. за № 4582, означенныя сдѣлки будутъ утверждены безъ новаго устройства лѣсовъ.

Затѣмъ 2 сдѣлки (им. вѣд. №№ 7 и 8), поступившія Коммисару: одна 21 Февраля и другая 2 Октября отчетнаго года, по объясненію г. Коммисара, незасвидѣтельствованы по причинѣ необозначенія въ натурѣ межевыми знаками земель отданныхъ крестьянамъ по этимъ сдѣлкамъ, Губернское Присутствіе не могло не замѣтить, что одна изъ помянутыхъ сдѣлокъ (№ 8) относится къ селенію (Воля-Бакорская, гмины Вучекъ), неизмѣренному по правиламъ 1881 года, слѣдовательно, на основаніи 2-го пун. правилъ 28 Января 1880 года, обозначеніе границъ земель, поступающихъ по сдѣлкѣ крестьянамъ, лежитъ на обязанности самаго Коммисара.

По *Лодзинскому* уѣзду изъ 10 сдѣлокъ, находившихся въ производствѣ у Коммисара въ отчетномъ году, не окончены тѣ самыя 5 сдѣлокъ съ 1887 года, о коихъ значится въ отчетѣ за 1894 годъ.

Изъ 14 сдѣлокъ по 1 участку *Новорадомскаго* уѣзда, не были окончены производствомъ въ отчетномъ году только 2 сдѣлки, которыя уже представлены въ Губернское Присутствіе въ Январѣ 1896 года.

Изъ 11 сдѣлокъ по 2-му участку *Новорадомскаго* уѣзда, только одна сдѣлка представлена въ Губернское Присутствіе; изъ неоконченныхъ производствомъ—одна (№ 1) не окончена по неутверженію раздѣла пастбища, часть коего переходитъ по сдѣлкѣ въ собственность крестьянъ; одна (№ 2) по не разрѣшенію спора объ участкѣ, поступающемъ къ крестьянамъ; 5 сдѣлокъ (№№ 3, 5, 6, 7 и 8), относящіяся къ селеніямъ, измѣреннымъ по правиламъ 1881 года, не окончены по непредставленію къ нимъ межевыхъ документовъ; 2 сдѣлки (№№ 9 и 10) были представлены въ отчетномъ году въ Губернское Присутствіе, но возвращены для пополненій: одна въ Октябрѣ, а другая въ Декабрѣ и наконецъ одна сдѣлка (№ 11) по объясненію Коммисара, неокончена, по несогласію на нее крестьянъ, о чемъ состоялось рѣшеніе Комисара, но отказано-ли этимъ рѣшеніемъ въ засвидѣтельствованіи означенной сдѣлки, какъ бы слѣдовало въ виду несогласія крестьянъ, того изъ объясненія г. Коммисара не видно.

По *Ченстоховскому* уѣзду въ производствѣ г. Коммисара, какъ выше было упомянуто, находилось всего двѣ сдѣлки и обѣ представлены въ Губернское Присутствіе.

Изъ 15 сдѣлокъ по *Вендизскому* уѣзду, осталось въ производствѣ Коммисара 5; три (№ 3, 10 и 11) не могли быть окончены по винѣ самихъ заинтересованныхъ сторонъ, недоставившихъ необходимыхъ къ окончанію документовъ; одна сдѣлка (№ 4) возвращена изъ Губернскаго Присутствія 22 Декабря 1895 года и наконецъ одна сдѣлка (№ 15) о раздѣлѣ между крестьянами участка земли, неокончена по объясненію, г. Коммисара, по неисполненію въ натурѣ раздѣла; слѣдуетъ замѣтить, что раздѣлъ этотъ т. е. приведеніе сдѣлки въ исполненіе, должно послѣдовать только послѣ утвержденія ея установленнымъ порядкомъ.

Въ Производствѣ Губернскаго Присутствія въ отчетномъ году находилось всего 150 сдѣлокъ; изъ нихъ окончено производствомъ 53; осталось неоконченныхъ сдѣлокъ 97.

Изъ этого послѣдняго числа 56 сдѣлокъ усвержены Губернскимъ Присутствіемъ къ концу отчетнаго года и только непредставлены въ Земскій Отдѣлъ, или по истеченію срока для обжалованія постановленій Губернскаго Присутствія, обѣ утвержденія сихъ сдѣлокъ, или же вслѣдствіе неполученія отъ подлежащихъ Коммисаровъ свѣдѣній о времени объявленія заинтересованнымъ сторонамъ этихъ постановленій.

Такимъ образомъ въ дѣйствительности въ производствѣ Губернскаго Присутствія къ 1-му Января 1896 года осталось всего 41 сдѣлка, которыя не могли быть утверждены или вслѣдствіе обнаруженныхъ при ихъ разсмотрѣніи недостатковъ, или-же вслѣдствіе поступления въ концѣ отчетнаго года, какъ подробно о томъ оговорено въ вѣдомости № 11.

Затѣмъ изъ числа означенныхъ 41-ой сдѣлки, въ 1896 году ко дню разсмотрѣнія настоящаго отчета утверждено 13 сдѣлокъ и такимъ обра-

зомъ изъ общаго числа 97-и сдѣлокъ, остается неутвержденныхъ еще всего 28 сдѣлокъ, изъ коихъ большая часть относится къ селеніямъ, окончательно отмежеваннымъ и немогли быть утверждены по причинѣ неисправности межевыхъ документовъ, которые составляются частными землебрами и почти всегда требуютъ дополненій и исправленій по указаніямъ Межеваго Ревизора Губернскаго Присутствія.

#### XI. О лѣсохозяйственныхъ планахъ (Высочайше утвержденныя 31 декабря 1875 г. правила).

Въ теченіе 1895 года находилось въ разсмотрѣніи Г.г. Коммисаровъ Петроковскаго, 2-го участка Новорадомскаго и Ласкаго уѣздовъ всего плановъ . . . . . 8  
изъ нихъ окончено производствомъ . . . . . 5  
осталось неоконченныхъ . . . . . 3

Всѣ три неоконченные плана относятся къ Петроковскому уѣзду, представлены Коммисаромъ 31 января 1896 года за № 83 и признаны подлежащими утвержденію въ засѣданіи Губернскаго Присутствія 28 февраля того-же года.

По другимъ уѣздамъ лѣсохозяйственныхъ плановъ въ производствѣ Г.г. Коммисаровъ въ теченіе отчетнаго года не находилось.

Губернскому Присутствію въ отчетномъ году предстояло разсмотрѣть лѣсохозяйственныхъ плановъ . . . . . 8  
разсмотрѣно . . . . . 8  
изъ коихъ признано подлежащими утвержденію . . . . . 6  
возвращено владѣльцамъ имѣній . . . . . 2

Затѣмъ осталось неразсмотрѣнныхъ въ отчетномъ году . . . . . —

Изъ числа всѣхъ разсмотрѣнныхъ къ 1 января 1896 года плановъ представлено въ теченіе отчетнаго года въ Земскій Отдѣлъ 6 плановъ входящихъ въ составъ 4-хъ имѣній.

#### XII. О дѣлахъ по возстановленію законнаго владѣнія крестьянскими землями.

Въ отчетномъ году Г.г. Коммисарамъ Равскаго, Брезинскаго, Ласкаго, I участка Новорадомскаго уѣздовъ и Бендискскаго уѣзда предстояло возбудить иски о нарушеніи правилъ 524 ст. пост. Учр. Ком. всего . . . . . 37  
Возбуждено . . . . . 19  
Осталось невозбужденныхъ . . . . . 18

Изъ коихъ 14 по 1 участку Новорадомскаго уѣзда и 4 по Бендискскому уѣзду. Всѣ эти иски не могли быть возбуждены по несобранію необходимыхъ для сего документовъ.

Кромѣ 19-и дѣлъ, предъявленныхъ судамъ въ отчетномъ году, оставалось въ производствѣ судовъ 9 сего рода дѣлъ съ прежнихъ лѣтъ; затѣмъ изъ общаго числа 28-и дѣлъ, подлежавшихъ въ 1895 г. разрѣшенію судовъ разсмотрѣно 27, а изъ сего послѣдняго числа по 20-и дѣламъ состоялись рѣшенія о возстановленіи крестьянскаго владѣнія, по 7-и же дѣламъ въ искахъ Г.г. Коммисаровъ судами отказано. Случаевъ нарушенія правилъ 11 іюня 1891 г., какъ равно и случаевъ перехода по наслѣдству крестьянскихъ усадебъ во владѣніе лицъ некрестьянскаго сословія, въ теченіе 1885 года не обнаружено.

#### XIII. О гминныхъ управленіяхъ.

При ревизіи Г.г. Коммисарами въ отчетномъ году гминныхъ управленій, болѣе важныхъ упущеній и отступленій отъ существующихъ законоположеній, равно какъ растратъ суммъ и злоупотребленій, не обнаружено, за исключеніемъ лишь того, что по гминѣ *Мрога-Дольна, Брезинскаго уѣзда*, оказался недочетъ въ наличныхъ суммахъ на 28 руб. 6 коп. и изъ штрафныхъ суммъ неправильно выведено въ расходъ на канцелярскія надобности 8 руб. 80 коп., о чемъ и было сообщено Коммисаромъ Г. Уѣздному Начальнику на зависящее распоряженіе.

Кромѣ того по гминѣ *Брудзице, Лодзинскаго уѣзда*, уволены отъ службы, за неблаговидныя дѣйствія, гминный войтъ и гминный писарь, на которыхъ посадскій сходъ посада Александровъ сдѣлалъ начеть въ 1.200 руб., но по повѣркѣ всѣхъ денежныхъ книгъ и суммъ командированнымъ для сего по распоряженію Уѣзднаго Начальника чиновникомъ уѣзднаго управленія, недочетъ оказался не превышающимъ 160-и рублей.

По гминѣ *Пилчице, Бендзинскаго уѣзда*, въ ночь съ 18 на 19 октября 1895 года, шайкою злоумышленниковъ похищено 128 руб. 33 коп. гминныхъ суммъ, о чемъ донесено было Земскому Отдѣлу отъ 31 того же октября за № 3786. Судебное слѣдствіе объ этомъ грабѣжѣ еще не окончено.

Гминное дѣлопроизводство вообще оказалось удовлетворительнымъ; по нѣкоторымъ лишь гминамъ Ченстоховскаго и Бендзинскаго уѣздовъ не оказалось книгъ и контролей о дорожной и другихъ натуральныхъ повинностяхъ, о заведеніи коихъ написано было Уѣзднымъ Начальникамъ и сими послѣдними сдѣланы по сему предмету надлежащія распоряженія. Болѣе значительныя безпорядки въ гминномъ дѣлопроизводствѣ оказались только по гминамъ *Потогъ-Злутый* и *Пржистайнь* и посему Войты этихъ гминъ уволены отъ должности за нераденіе по службѣ.

Затѣмъ по *Брезинскому уѣзду* замѣчено расхищеніе штрафныхъ гминныхъ суммъ безъ приговоровъ на то гминныхъ сходовъ и обнаружены неточности въ веденіи и посвидѣтельствovanіи денежныхъ книгъ, объ исправленіи которыхъ сдѣланы надлежащія указанія и сообщено Г. Уѣздному Начальнику; по гминамъ же *Братошевице*, *Брезинскаго уѣзда* и *Валовице*, *Равскаго уѣзда*, числятся большія недоимки гминнаго сбора и по взысканію этихъ недоимокъ Войтами названныхъ гминъ не принимаются надлежащія мѣры, а между тѣмъ по гминѣ *Валовице* недоимка въ сборѣ на лечебныя издержки составляетъ уже сумму *914 руб. 63 коп.*

Замѣченныя по нѣкоторымъ гминамъ при ревизіи въ 1894 году упущенія оказались исправленными.

Гминные сходы собирались въ установленныя для сего сроки, но по нѣкоторымъ гминамъ Ченстоховскаго уѣзда, за неявкою надлежащаго числа сходчиковъ, для собранія сходовъ были назначаемы другіе сроки; кромѣ того, по II-у участку *Новорадомскаго уѣзда* и по *Ченстоховскому уѣзду*, въѣ очередныхъ сроковъ, созывались гминные сходы для обезуденія впроза о ремесленныхъ училищахъ.

Изъ состоявшихся въ отчетномъ году рѣшеній гминнаго схода, оказались постановленными по предметамъ, неподлежащимъ вѣдѣнію гминныхъ сходовъ, слѣдующіе приговоры: *Будзишевицкаго* и *Железницкаго* гминныхъ сходовъ, *Равскаго уѣзда*, а также *Клобуцкаго* посадскаго схода, *Ченстоховскаго уѣзда*, о возложеніи на гминныхъ Войтовъ обязанности валагать такіе штрафы, которые по уставу о пак. налаг. гмин. судами, могутъ быть взыскиваемы только по рѣшеніямъ мировыхъ учреждений; *Гурскаго* гминнаго схода, *Лодзинскаго уѣзда* и *Сульмеражскаго* гминнаго схода, *Новорадомскаго уѣзда*, объ установленіи платы съ паспортовъ на лечебныя издержки и *Зелевскаго* гминнаго схода, *Ласкаго уѣзда*, о привлеченіи къ уплатѣ гминнаго сбора и безземельныхъ жителей гмины. Первые пять приговоры отмѣнены Особымъ Присутствіемъ по представленіямъ Коммисаровъ, а послѣдній — отмѣненъ по жалобѣ заинтересованныхъ лицъ.

Никакихъ болѣе неправильностей въ рѣшеніяхъ сходовъ и незаконнаго ихъ состава въ отчетномъ году не обнаружено и вообще въ ходѣ гминнаго самоуправленія нарушенія существующихъ для сего правилъ не усмотрѣно.

Въ гминахъ, въ которыхъ образовались по правиламъ 30 мая 1888 г. крестьянскія поземельныя товарищества, произведены, установленнымъ порядкомъ, выборы товарищескихъ должностныхъ лицъ, заведены надлежащія книги для записки приговоровъ товарищескихъ сходовъ и никакихъ неправильностей въ дѣйствіяхъ этихъ сходовъ не обнаружено.

## VII. Дѣятельность Петроковскаго Отдѣленія Крестьянскаго Поземельнаго Банка.

*(Приложеніями къ этой статьѣ служатъ ведомости № 11 а и № 11 б).*

Изъ прилагаемыхъ ведомостей видно, что въ 1895 году въ Отдѣленіе поступило 25 заявленій отъ 479 домохозяевъ, приторговавшихъ 2.155 дес. 1257 саж. земли за 185.446 руб. 8 коп. и испрашивающихъ въ ссуду 153.053 руб. 96 коп.

Личнымъ составомъ Отдѣленія было произведено въ Петроковской губерніи осмотровъ и оцѣнокъ въ 15-ти имѣніяхъ, по 27 сдѣлкамъ, по которымъ 539 домохозяевъ приторговали 2.536 дес. 1.407 саж. земли.

Въ 1895 году представлено въ Совѣтъ Крестьянскаго Поземельнаго Банка 13 сдѣлокъ о разрѣшеніи въ ссуду 86.600 руб. 252 домохозяевамъ при 632-хъ душахъ мужскаго пола, для покупки 1.049 дес. 1.612 саж. за 122.975 руб. 75 коп. и Совѣтомъ Банка разрѣшено 306 домохозяевамъ, при 776 душахъ мужскаго пола по 16-ти сдѣлкамъ въ ссуду 121.000 руб. для покупки 1.320 дес. 1.983 саж. за 169.854 руб.

Въ теченіе года Отдѣленіемъ выдано 759 домохозяевамъ, при 1.918 душахъ мужскаго пола, для покупки 3.865 дес. 1.162 саж. и за 389.855 руб. 56 коп. 49 ссудъ, въ размѣръ 284.960 руб. и осталось къ выдачѣ разрѣшенныхъ 36 ссудъ на 181.895 руб., по которымъ выплата еще не послѣдовала вслѣдствіе несоставленія актовъ купли и продажи или же актовъ и квитанцій.

Изъ числа поступившихъ въ Отдѣленіе заявленій на испрашиваемыя ссуды разстроилось въ 1895 году 4 сдѣлки: по Петроковскому уѣзду одна, вслѣдствіе нежеланія сторонъ совершить куплю—продажу и по Равскому уѣзду разстроилось три сдѣлки, изъ коихъ по одной сторонѣ отказались отъ продолженія сдѣлки на условіяхъ разрѣшенной ссуды, по одной сдѣлкѣ земля продава съ торговъ и покупщики отказались отъ покупки и по третьей сдѣлкѣ стороны представили подписки въ добровольномъ расторженіи сдѣлки.

Со времени открытія учрежденія въ 1889 году по 1-е Января 1896 г. въ Отдѣленіе поступило 234 заявленія отъ 4.036 домохозяевъ, приторговавшихъ 20.352 дес. 1.815 саж. за сумму 2.084.110 руб. 21 коп. съ испрошеніемъ ссуды въ размѣръ 1.599.240 руб. 17 коп.

Изъ этого числа по 132-мъ сдѣлкамъ 2.306 домохозяевъ при 5.746 душахъ мужскаго пола приобрѣли въ собственность 11.627 дес. 2.014 саж. за 1.196.821 руб. 39 коп. и получили въ ссуду изъ Банка 851.241 руб.

Срочныхъ платежей по Петроковской губерніи слѣдовало къ поступленію:

недоимки отъ прежнихъ лѣтъ и пени . . . . .	12.302 р. 97 к.
платежей по ссудамъ на 1-е Марта 1895 г. . . . .	18.646 " 12 "
" " " 1-е Октября 1895 г. . . . .	24.953 " 69 "
пени исчислено . . . . .	550 " 82 "
поступило въ 1895 году . . . . .	36.007 " 35 "
зачислено изъ поступленія 1894 года . . . . .	305 " 98 "
осталось въ недоимкѣ . . . . .	20.140 " 27 "
въ томъ числѣ перешедшихъ предѣлъ льготнаго срока . . . . .	5.209 " 80 "

THE UNIVERSITY OF CHICAGO

DEPARTMENT OF CHEMISTRY

RESEARCH REPORT

NO. 100

BY

ROBERT H. COOPER

AND

WILLIAM R. HAYES

CHICAGO, ILLINOIS

1955

THE UNIVERSITY OF CHICAGO PRESS

54 EAST LAUREL AVENUE

CHICAGO, ILLINOIS 60607

U.S. POST OFFICE: REGISTERED MAIL PERMIT NO. 1000 CHICAGO, ILL.

POSTAGE WILL BE PAID BY ADDRESSEE

IF THIS CHECK IS NOT POSTPAID

IT WILL BE RETURNED TO THE

POST OFFICE AT CHICAGO, ILL.

IF IT IS NOT POSTPAID

IF IT IS NOT POSTPAID

IF IT IS NOT POSTPAID

ПРИЛОЖЕНІЯ.

ПЕРИОДИК







О фабрикахъ и заводахъ  
въ ПЕТРОКОВСКОЙ ГУБЕРНІИ.  
за 1895 годъ.

ЛЕНИНГРАДСКИЕ ФАБРИКИ И ЗАВОДЫ.

Ф а б р и к и :

	Губернский город Петрополь.			Уезд Петропольский.			Уездный город Новороманск.			Уезд Новороманский.			Уездный город Явск.			Город Набиинце.			Уезд Лаский.		
	Число фабрик и заводов.	Сумма произ- водства	Число рабо- чих.	Число фабрик и заводов.	Сумма произ- водства	Число рабо- чих.	Число фабрик и заводов.	Сумма произ- водства	Число рабо- чих.	Число фабрик и заводов.	Сумма произ- водства	Число рабо- чих.	Число фабрик и заводов.	Сумма произ- водства	Число рабо- чих.	Число фабрик и заводов.	Сумма произ- водства	Число рабо- чих.	Число фабрик и заводов.	Сумма произ- водства	Число рабо- чих.
1. Сухошила . . . . .	1																				
2. Сухошило-отделочный . . . . .	1																				
3. Шерстяные (губ и ткуть и прудуть)																					
4. Лозушерстяная (губ и ткуть и прудуть)																					
5. Шерстогаздымная . . . . .																					
6. Шерстогаздымная . . . . .																					
7. Шерстошвейная . . . . .																					
8. Шерстошвейно-трикотажная . . . . .																					
9. Чудово-стакано-выделочная шерстяная																					
10. Искусственной шерсти — ворсовые . . . . .																					
11. Хаончато-бумажная (ткацкая и прядильная)							88000	100													
12. Хаончато-бумажная ткацкая . . . . .																					
13. Хаончато-бумажная прядильная . . . . .																					
14. Чудово-ткацко-выделочная-бумажная																					
15. Шелко-крутильная . . . . .																					
16. Шелко-ткацкая . . . . .																					
17. Ситце-латочное-набивная . . . . .																					
18. Льняно-ткацкая, клеветная и бичевная																					
19. Ватная . . . . .																					
20. Сучальная бумажная — литейная . . . . .																					
21. Обойная с красящими . . . . .																					
22. Красящая . . . . .	2	1600			470																
23. Апертурная . . . . .																					
24. Пасеобумажная, картоно-коробочная и альбомная				1	2000	6															
25. Спичечная . . . . .																					
26. Жестяной мебели . . . . .																					
27. Дерновой мебели . . . . .							665000	1235													
28. Красящего жидкого тона . . . . .																					
29. Асфальтового тола . . . . .																					
30. Ткацкая бумажная . . . . .																					
31. Пуговичная . . . . .																					
32. Шелковая . . . . .																					
33. Прядильная . . . . .																					
34. Химических изделий . . . . .							3750	6													
35. Утепительная, старой расцветки, соляного влася							300	2													
36. Электро-техническая . . . . .																					
37. Газовая . . . . .																					
38. Машинно-техническая . . . . .																					
39. Машинно-техническая . . . . .																					
40. Мушкетерских щипцов и стальных часов . . . . .																					
41. Клеящая . . . . .																					
42. Дробь и сурьма . . . . .							300000	126													
43. Разноцветной бумаги и обоев . . . . .																					
44. Писемных листов . . . . .																					
45. Клей и варенье для зонтиков . . . . .																					
Итого . . . . .	2	1600	4	2	2470	7	7	1057050	1569	—	—	—	—	—	9	4515600	4127	2	650	3	



Наименование фабрик и заводов.


	Уездный город Ченстохов.			Уезд Ченстоховский.			Уездный город Брешня			Город Томашов.			Уезд Брешневский.			Всего в губернии.		
	Число фабрик и заводов.	Сумма произв. водного-степ.	Число рабочих.	Число фабрик и заводов.	Сумма произв. водного-степ.	Число рабочих.	Число фабрик и заводов.	Сумма произв. водного-степ.	Число рабочих.	Число фабрик и заводов.	Сумма произв. водного-степ.	Число рабочих.	Сумма произв. водного-степ.	Число рабочих.	Число фабрик и заводов.	Сумма произв. водного-степ.	Число рабочих.	
<b>Ф а б р и к и</b>																		
1. Сухошны . . . . .	1	—	—	—	—	—	—	—	—	42	589570	319	1	87000	90	44	677230	412
2. Сухошн-отделочная . . . . .	1	—	—	—	—	—	—	—	—	—	5000	3	—	—	3	5000	3	
3. Шерстяная (дъ и туть и вродуть)	—	—	—	—	—	—	—	—	—	—	900000	000	2	112000	292	14	540290	3318
4. Полушерстяная (дъ и туть и вродуть)	—	—	—	—	—	—	—	—	—	—	—	—	—	—	50	4000000	3727	
5. Шерстоделательная . . . . .	2	3312850	1923	—	—	—	—	—	—	4	127980	190	—	—	71	15008290	10086	
6. Шерстоделательная . . . . .	—	—	—	—	—	—	—	—	—	64	1627360	919	—	—	178	21007320	12283	
7. Шерстоделательная . . . . .	—	—	—	—	—	—	—	—	—	—	—	—	1	950	4	950	4	
8. Шерстоделательная . . . . .	—	—	—	—	—	—	—	—	—	—	—	—	—	—	1	—	—	
9. Чучуно-тщико-вельская шерстяная	—	—	—	—	—	—	—	—	—	2	6150	109	—	—	3	45000	51	
10. Искусственной шерсти—жюроны.	—	—	—	—	—	—	—	—	—	—	—	—	—	3	94150	209		
11. Хлопчатобумажная (тщальная и приделан)	—	—	—	—	—	—	—	—	—	—	—	—	—	11	23662290	10008		
12. Хлопчатобумажная тщальная	—	—	—	—	—	—	—	—	—	—	—	—	—	27	2050000	2881		
13. Хлопчатобумажная приделан	—	—	—	—	—	—	—	—	—	—	—	—	—	16	7677200	6883		
14. Чучуно-тщико-вельская хлопчатобумажная	—	—	—	—	—	—	—	—	—	—	—	—	1	1000	6	19	7677200	6883
15. Полно-крутящаяся . . . . .	—	—	—	—	—	—	—	—	—	—	—	—	—	—	9	714	890	
16. Шлоно-тщальная . . . . .	—	—	—	—	—	—	—	—	—	—	—	—	—	—	8	508000	468	
17. Ситце-шлаточно-облавыная	1	—	—	—	—	914000	—	—	—	—	—	—	—	—	—	—	—	
18. Лляно-тщальной, клеитым и баченыя	—	—	—	—	—	—	—	—	—	—	—	—	—	—	6	1570000	1646	
19. Катыя . . . . .	1	380000	646	—	—	—	—	—	—	—	—	—	—	—	—	—	—	
20. Сушьяная бумагалых витюв	—	—	—	—	—	—	—	—	—	—	—	—	—	12	119000	202		
21. Облывная съ врасальными . . . . .	—	—	—	—	—	—	—	—	—	—	—	—	—	5	1235400	881		
22. Краделая . . . . .	1	300000	189	—	—	—	—	—	—	—	—	—	—	63	2877670	2946		
23. Апристурная . . . . .	—	—	—	—	—	16000	—	—	—	17	327120	224	—	—	33	1794770	2547	
24. Пемоборвалашныя, картоно-воробонныя и альбомныя	2	425000	234	1	16000	—	—	—	—	5	507720	810	—	—	12	731600	544	
25. Ситцевыя . . . . .	1	123000	116	—	—	—	—	—	—	—	—	—	—	1	123000	116		
26. Дельной мебели . . . . .	—	—	—	—	—	—	—	—	—	—	—	—	—	1	10000	22		
27. Тутьей мебели . . . . .	—	—	—	—	—	—	—	—	—	—	—	—	—	2	65000	1225		
28. Кровельного желваго тола . . . . .	—	—	—	—	—	—	—	—	—	—	—	—	—	4	152345	148		
29. Асфальтового тола . . . . .	—	—	—	—	—	—	—	—	—	—	—	—	—	6	146000	178		
30. Тяльы бумагалых . . . . .	—	—	—	—	—	—	—	—	—	—	—	—	—	3	392000	414		
31. Путоваль . . . . .	1	250000	298	—	—	—	—	—	—	—	—	—	—	3	12500	24		
32. Шетовъ . . . . .	1	9000	12	—	—	—	—	—	—	—	—	—	—	4	370000	46		
33. Краделая . . . . .	—	—	—	—	—	—	—	—	—	—	—	—	—	8	288150	177		
34. Хемическых изданий . . . . .	1	72000	51	1	30500	—	—	—	—	—	—	—	—	8	338900	73		
35. Укушоныя, ойной пылоты, соляная кваса	—	—	—	—	—	—	—	—	—	—	—	—	—	3	32300	86		
36. Электротехническая . . . . .	—	—	—	—	—	—	—	—	—	—	—	—	—	2	315000	108		
37. Газовыя . . . . .	—	—	—	—	—	—	—	—	—	—	—	—	—	2	50000	80		
38. Мукашныя . . . . .	—	—	—	—	—	—	—	—	—	—	—	—	—	1	9000	9		
39. Мельничныхъ жернововъ . . . . .	—	—	—	—	—	—	—	—	—	—	—	—	—	2	17100	50		
40. Мукашныя въ шпильныя и ствильныя чововъ	—	—	—	—	—	—	—	—	—	—	—	—	—	2	300000	126		
41. Клепныя . . . . .	—	—	—	—	—	—	—	—	—	—	—	—	—	—	—	—		
42. Дробя и сушня . . . . .	2	332000	329	—	—	—	—	—	—	—	—	—	—	2	332000	329		
43. Размолотной бумаги и обовей . . . . .	1	4000	2	—	—	—	—	—	—	—	—	—	—	1	4000	2		
44. Пелонныхъ лентъ . . . . .	1	130000	160	—	—	—	—	—	—	—	—	—	—	1	130000	160		
45. Иголь и карнакъ для зонтововъ . . . . .	—	—	—	—	—	—	—	—	—	—	—	—	—	—	—	—		
<b>Итого . . . . .</b>	<b>14</b>	<b>5343650</b>	<b>2943</b>	<b>3</b>	<b>960500</b>	<b>849</b>	<b>—</b>	<b>—</b>	<b>—</b>	<b>131</b>	<b>4150000</b>	<b>3174</b>	<b>5</b>	<b>201500</b>	<b>392</b>	<b>608</b>	<b>105978225</b>	<b>72582</b>

Наименование фабрик и заводов.

	Губернский город Петровск.			Уезд Петровск.			Уездный город Новоромск.			Уездный город Лясск.			Город Набиинце.			Уезд Лясск.					
	Число фабрик и заводов.	Сумма произ-водительно-сти.	Число рабо-чих.	Число фабрик и заводов.	Сумма произ-водительно-сти.	Число рабо-чих.	Число фабрик и заводов.	Сумма произ-водительно-сти.	Число рабо-чих.	Число фабрик и заводов.	Сумма произ-водительно-сти.	Число рабо-чих.	Число фабрик и заводов.	Сумма произ-водительно-сти.	Число рабо-чих.	Число фабрик и заводов.	Сумма произ-водительно-сти.	Число рабо-чих.			
<b>Заводы</b>																					
1. Винокурение	—	—	3	—	15000	54	—	—	—	—	—	—	—	—	—	—	—	—			
2. Волочение	—	—	—	—	—	—	—	—	—	—	—	—	—	—	—	—	—	—			
3. Дистилляция	—	240000	143	—	427392	69	—	—	—	—	—	—	—	—	—	—	—	—			
4. Медяренные	—	—	—	—	—	—	—	—	—	—	—	—	—	—	—	—	—	—			
5. Павоарение	—	50000	21	—	44000	33	—	—	—	—	—	—	—	—	—	—	—	—			
6. Прессованная дрожжей	—	20000	6	—	182220	17	—	—	—	—	—	—	—	—	—	—	—	—			
7. Борсушальня	—	—	—	—	10840	15	—	—	—	—	—	—	—	—	—	—	—	—			
8. Крошальные	—	—	—	—	10100	20	—	—	—	—	—	—	—	—	—	—	—	—			
9. Спичные	—	—	—	—	—	—	—	—	—	—	—	—	—	—	—	—	—	—			
10. Мыляренные	—	—	—	—	—	—	—	—	—	—	—	—	—	—	—	—	—	—			
11. Блесварение	—	—	—	—	—	—	—	—	—	—	—	—	—	—	—	—	—	—			
12. Маслобойня	—	—	—	—	—	—	—	—	—	—	—	—	—	—	—	—	—	—			
13. Снегосахарные	—	—	—	—	—	—	—	—	—	—	—	—	—	—	—	—	—	—			
14. Дюмоуальные	—	—	—	—	—	—	—	—	—	—	—	—	—	—	—	—	—	—			
15. Спичные, дегтярные и скандиарные	—	200000	108	—	109800	101	—	—	—	—	—	—	—	—	—	—	—	—			
16. Стекланные	—	—	—	—	1320	11	—	—	—	—	—	—	—	—	—	—	—	—			
17. Карпачные	—	100000	82	—	7000	20	—	—	—	—	—	—	—	—	—	—	—	—			
18. Ирацонные	—	5000	12	—	—	—	—	—	—	—	—	—	—	—	—	—	—	—			
19. Цементные	—	—	—	—	—	—	—	—	—	—	—	—	—	—	—	—	—	—			
20. Известковые	—	—	—	—	—	—	—	—	—	—	—	—	—	—	—	—	—	—			
21. Гипсовые	—	—	—	—	150000	70	—	—	—	—	—	—	—	—	—	—	—	—			
22. Костяные	—	—	—	—	—	—	—	—	—	—	—	—	—	—	—	—	—	—			
23. Углерые	—	—	—	—	—	—	—	—	—	—	—	—	—	—	—	—	—	—			
24. Столярные	—	—	—	—	—	—	—	—	—	—	—	—	—	—	—	—	—	—			
25. Бумажные	—	—	—	—	—	—	—	—	—	—	—	—	—	—	—	—	—	—			
26. Мукомольные паровые мельницы	—	100000	12	—	—	—	—	—	—	—	—	—	—	—	—	—	—	—			
27. Мукомольная водяная	—	—	—	—	151870	77	—	—	—	—	—	—	—	—	—	—	—	—			
28. Мукомольная ветряная	—	4000	5	—	3120	36	—	—	—	—	—	—	—	—	—	—	—	—			
29. Паровая печь	—	297000	64	—	—	—	—	—	—	—	—	—	—	—	—	—	—	—			
30. Переплавные	—	—	—	—	—	—	—	—	—	—	—	—	—	—	—	—	—	—			
31. Парфюмерные	—	—	—	—	—	—	—	—	—	—	—	—	—	—	—	—	—	—			
32. Пеллутономные	—	—	—	—	—	—	—	—	—	—	—	—	—	—	—	—	—	—			
33. Цинковальные	—	—	—	—	—	—	—	—	—	—	—	—	—	—	—	—	—	—			
34. Цинкострунные	—	—	—	—	—	—	—	—	—	—	—	—	—	—	—	—	—	—			
35. Медный азъ цинка	—	—	—	—	—	—	—	—	—	—	—	—	—	—	—	—	—	—			
36. Железобитумальные	—	—	—	—	—	—	—	—	—	—	—	—	—	—	—	—	—	—			
37. Чугуностроительные	—	—	—	—	—	—	—	—	—	—	—	—	—	—	—	—	—	—			
38. Плавильные	—	—	—	—	6000	8	—	—	—	—	—	—	—	—	—	—	—	—			
39. Прокатные	—	—	—	—	—	—	—	—	—	—	—	—	—	—	—	—	—	—			
40. Машиностроительные	—	—	—	—	—	—	—	—	—	—	—	—	—	—	—	—	—	—			
41. Саварные	—	15000	34	—	—	—	—	—	—	—	—	—	—	—	—	—	—	—			
42. Купельные	—	—	—	—	—	—	—	—	—	—	—	—	—	—	—	—	—	—			
43. Гранерные	—	—	—	—	—	—	—	—	—	—	—	—	—	—	—	—	—	—			
44. Металлических изделий	—	—	—	—	—	—	—	—	—	—	—	—	—	—	—	—	—	—			
45. Цинковых бляд	—	—	—	—	3800	6	—	—	—	—	—	—	—	—	—	—	—	—			
46. Камешотопные печи	—	—	—	—	—	—	—	—	—	—	—	—	—	—	—	—	—	—			
47. Железные рудные	—	—	—	—	—	—	—	—	—	—	—	—	—	—	—	—	—	—			
48. Копи осеуторной гальки	—	—	—	—	—	—	—	—	—	—	—	—	—	—	—	—	—	—			
49. Кожальные	—	—	—	—	—	—	—	—	—	—	—	—	—	—	—	—	—	—			
50. Турфирмы	—	—	—	—	—	—	—	—	—	—	—	—	—	—	—	—	—	—			
51. Уксусные	—	—	—	—	—	—	—	—	—	—	—	—	—	—	—	—	—	—			
52. Картофельные	—	—	—	—	—	—	—	—	—	—	—	—	—	—	—	—	—	—			
53. Сахарные	—	—	—	—	—	—	—	—	—	—	—	—	—	—	—	—	—	—			
54. Цинорные	—	—	—	—	—	—	—	—	—	—	—	—	—	—	—	—	—	—			
Итого	43	1103000	492	130	1294722	530	2	78100	34	133	901682	938	10	22100	22	9	74500	54	116	340800	355

Наименование фабрик и заводов.	Уездный город Лодзь.			Город Згезек.			Уезд Лодзинский.			Уездный город Бедзизь.			Уезд Бедзизинский.			Уездный город Рава.			Уезд Равский.				
	Число фабрик и заводов.	Сумма произв. водителем стп.	Число рабочих.	Число фабрик и заводов.	Сумма произв. водителем стп.	Число рабочих.	Число фабрик и заводов.	Сумма произв. водителем стп.	Число рабочих.	Число фабрик и заводов.	Сумма произв. водителем стп.	Число рабочих.	Число фабрик и заводов.	Сумма произв. водителем стп.	Число рабочих.	Число фабрик и заводов.	Сумма произв. водителем стп.	Число рабочих.	Число фабрик и заводов.	Сумма произв. водителем стп.	Число рабочих.		
<b>С а в о д к и:</b>																							
1. Виноурение	—	—	—	—	—	—	6	234880	37	—	—	1	8300	—	—	—	—	—	—	12	1244649	75	
2. Водочное	—	—	—	—	—	—	1	82740	13	—	—	—	—	—	—	—	—	—	—	—	—		
3. Дистиллерия	—	137000	22	—	—	—	1	34830	3	—	—	—	—	—	—	—	—	—	—	1	119275	3	
4. Медоварение	4	8200	9	—	—	—	—	—	—	—	—	—	—	—	—	—	—	—	—	—	—	—	
5. Пивоварение	6	360000	283	1	58800	20	3	69300	26	3	197000	67	6	168000	63	1	24250	8	1	—	3945	4	
6. Прессованная дрожаж	—	—	—	—	—	—	—	—	—	—	—	—	—	—	—	—	—	—	—	—	—	—	
7. Варочушальня	—	—	—	—	—	—	—	—	—	—	—	—	—	—	—	—	—	—	—	—	—	—	
8. Бражкальное	1	33000	18	1	10000	10	1	25000	12	—	—	—	—	—	—	—	—	—	—	2	16000	12	
9. Сельские	—	—	—	—	—	—	—	—	—	—	—	—	—	—	—	—	—	—	—	—	—	—	
10. Мыловарение	1	20000	8	1	10500	—	—	—	—	—	—	—	1	32500	7	—	—	—	—	—	—	—	
11. Клепальное	—	—	—	—	—	—	—	—	—	—	—	—	—	—	—	—	—	—	—	—	—	—	
12. Маслобойня	—	—	—	—	1	1600	—	—	—	—	—	—	—	—	—	—	—	—	—	—	—	—	
13. Свеклосахарное	—	—	—	—	—	—	—	—	—	—	—	—	—	—	—	—	—	—	—	—	—	—	
14. Кошачье	—	—	—	—	—	—	—	—	—	—	—	—	—	—	—	—	—	—	—	—	—	—	
15. Смоляное, дегтярное и скипидарное	1	21000	35	—	—	—	2	72300	25	1	23000	20	19	73300	78	1	120	—	—	1	2	38300	35
16. Стекланное	2	55000	112	—	—	—	4	3380	6	—	—	—	1	35800	79	1	1500	—	—	2	4	4500	16
17. Карповые	1	20000	48	—	—	—	1	398000	300	—	—	—	1	19000	8	—	—	—	—	—	7	2390	12
18. Нирядное	—	—	—	—	—	—	41	99100	1518	10	12000	31	14	188500	289	—	—	—	—	—	—	—	—
19. Целостное	2	29000	44	—	—	—	2	4100	4	—	—	—	—	—	—	—	—	—	—	—	—	—	
20. Целостное	—	—	—	—	—	—	—	—	—	—	—	—	—	—	—	—	—	—	—	—	—	—	
21. Гипсовые	2	40000	39	—	—	—	—	—	—	—	—	—	—	—	—	—	—	—	—	—	—	—	
22. Костяные	—	—	—	—	—	—	—	—	—	—	—	—	—	—	—	—	—	—	—	—	—	—	
23. Топочные	1	24000	45	—	—	—	—	—	—	—	—	—	—	—	—	—	—	—	—	—	—	—	
24. Стальные	11	405000	421	—	—	—	—	—	—	—	—	—	—	—	—	—	—	—	—	—	—	—	
25. Медные	1	5000	4	6	23000	37	—	—	—	—	—	—	—	—	—	—	—	—	—	—	—	—	
26. Мусовальные паровые мельницы	4	130000	31	—	—	—	1	150000	22	1	40000	13	2	325000	66	—	—	—	—	—	—	—	
27. Мусовальные водные	—	—	—	2	1000	2	35	56880	35	1	3500	3	56	189292	129	3	29020	—	—	4	41	133450	73
28. Мусовальные ветряные	—	—	—	12	15110	16	85	128250	85	—	35000	12	4	250000	69	—	—	—	—	29	33688	40	
29. Паровые пещари	—	—	—	—	—	—	—	—	—	—	—	—	—	—	—	—	—	—	—	—	—	—	
30. Целлюлозное	—	—	—	—	—	—	—	—	—	—	—	—	—	—	—	—	—	—	—	—	—	—	
31. Парофановое	—	—	—	—	—	—	—	—	—	—	—	—	—	—	—	—	—	—	—	—	—	—	
32. Целлюлозное	—	—	—	—	—	—	—	—	—	—	—	—	—	—	—	—	—	—	—	—	—	—	
33. Целлюлозное	—	—	—	—	—	—	—	—	—	—	—	—	—	—	—	—	—	—	—	—	—	—	
34. Целлюлозное	—	—	—	—	—	—	—	—	—	—	—	—	—	—	—	—	—	—	—	—	—	—	
35. Изделия из стекла	—	—	—	—	—	—	—	—	—	—	—	—	—	—	—	—	—	—	—	—	—	—	
36. Изделия из стекла	—	—	—	—	—	—	—	—	—	—	—	—	—	—	—	—	—	—	—	—	—	—	
37. Изделия из стекла	—	—	—	—	—	—	—	—	—	—	—	—	—	—	—	—	—	—	—	—	—	—	
38. Изделия из стекла	1	40000	63	—	—	—	—	—	—	—	—	—	—	—	—	—	—	—	—	—	—	—	
39. Прочные	—	—	—	—	—	—	—	—	—	—	—	—	—	—	—	—	—	—	—	—	—	—	
40. Маньчжурские	4	104000	679	1	144700	156	—	—	—	—	—	—	—	—	—	—	—	—	—	—	—	—	
41. Сельские	13	150000	218	—	—	—	—	—	—	—	—	—	—	—	—	—	—	—	—	—	—	—	
42. Кустовые	1	9000	12	—	—	—	—	—	—	—	—	—	—	—	—	—	—	—	—	—	—	—	
43. Прочные	1	15000	22	—	—	—	—	—	—	—	—	—	—	—	—	—	—	—	—	—	—	—	
44. Металлических изделий	—	—	—	—	—	—	—	—	—	—	—	—	—	—	—	—	—	—	—	—	—	—	
45. Целлюлозные	—	—	—	—	—	—	—	—	—	—	—	—	—	—	—	—	—	—	—	—	—	—	
46. Канивоушальня	—	—	—	—	—	—	—	—	—	—	—	—	—	—	—	—	—	—	—	—	—	—	
47. Дегтярные	—	—	—	—	—	—	—	—	—	—	—	—	—	—	—	—	—	—	—	—	—	—	
48. Кожа огушаторной	—	—	—	—	—	—	—	—	—	—	—	—	—	—	—	—	—	—	—	—	—	—	
49. Кожевные	2	10000	17	—	—	—	1	37100	16	1	45000	8	2	92000	15	1	1280	1	—	1	1	1800	2
50. Турфяные	—	—	—	—	—	—	1	2160	12	—	—	—	—	—	—	—	—	—	—	—	2	4500	11
51. Угловые	2	12000	4	—	—	—	—	—	—	—	—	—	—	—	—	—	—	—	—	1	1	350	1
52. Картоные	—	—	—	—	—	—	—	—	—	—	—	—	—	—	—	—	—	—	—	—	—	—	
53. Сародренные	—	—	—	—	—	—	—	—	—	—	—	—	—	—	—	—	—	—	—	—	—	—	
54. Цикорные	—	—	—	—	—	—	—	—	—	—	—	—	—	—	—	—	—	—	—	—	—	—	
<b>Итого</b>	88	2232390	2144	25	205610	227	185	2227430	2063	21	888150	314	185	2809498	2406	10	53320	19	118	1601657	288		





*Приложение къ статьѣ „Дорожный сборъ“.*

**О приходѣ и расходѣ суммъ земскаго  
дорожнаго сбора**

**ПО ПЕТРОКОВСКОЙ ГУБЕРНІИ**

**за 1895 годъ.**

О приходе и расходе сумм земского  
дворянского сбора

ПО ПЕТРОВСКОЙ ТАВЕРНИИ

за 1895 год.

# П Р И Х О Д Ъ.

## Названіе уѣздовъ.

Названіе уѣздовъ.	Остатокъ въ наличности.		Определено къ поступленію въ 1895 г.			Поступило въ 1895 году.				Сложено со счетовъ.	Осталось къ 1896 г. въ недоимкѣ.						
	Остатокъ съ 1894 г.	въ наличности.	Недоимокъ съ 1894 г.	Оклада за 1895 г.	Всего.	Въ счетъ оклада и недоимокъ.	Случайныхъ доходовъ и 10% сбора.	Итого съ остаткомъ 1894 года.	Сложено со счетовъ.								
												Р	У	б	л	и	и
По Петроковскому уѣзду . . . . .	9362	56	834	16597	17431	76	16726	71	9722	41	35811	68	717	88			
„ Новорядомскому . . . . .	5895	41	725	16054	68	16780	15	15901	59	7127	13	28924	13	878	56		
„ Ченстоховскому . . . . .	8533	45	744	14559	75	15304	15	14435	76	9200	87	32170	8	868	39		
„ Вендинскому . . . . .	6403	13	305	11513	16	11818	94	11559	49	9636	69	27599	31	308	59		
„ Ласкому . . . . .	5243	40	28	11167	92	11196	11	11145	88	2686	99	19076	27	52	1		
„ Равскому . . . . .	2427	92	70	9870	38	9940	66	9859	72	1054	38	13342	2	80	94		
„ Лодзинскому . . . . .	46852	36	4780	24145	43	28926	35	21460	62	42588	95	110901	93	7465	73		
„ Брѣнскому . . . . .	9623	13	48	11149	57	11197	89	11029	42	3629	5	24281	60	163	94		
Итого . . . . .	94341	36	7537	115058	8	122596	1	112119	19	85646	47	292107	2	6	55	10536	4

ПРИМѢЧАНІЕ.

\*) В этой суммѣ 66 р. 77 к. поступили въ счетъ оклада 1896 года и потому къ 1 Января 1896 года показаны въ недоимкѣ, а именно: по Петроковскому уѣзду 12 р. 83 к. по Вендинскому 61 р. 16 к. и по Ласкому 1 р. 76 к.

Название уѣздовъ.	РАСХОДЪ.										Итого.		
	Р	А	С	Х	О	Д	Ъ.	Итого.	Остается въ наличности на 1896 годъ.				
	На постройку шоссе.	На ремонтъ дорогъ I-го разряда.	На поочинку и постройку мостовъ.	На содержаніе дорожной службы и отводъ квартиръ.	На 4% для техниковъ.	На пособия къ мостовъ на дорогахъ II разряда.	Мелкіе случайные расходы и на 1% въ инструментальній капиталъ.						
ПРИМЪЧАНІЕ.													
По Петроковскому уѣзду . . . . .	—	21146	88	—	752	87	—	424	92	27533	97	8277	71
" Новоратомскому . . . . .	5296	8546	52	2191	33	488	75	3122	18	24472	78	4451	35
" Ченстоховскому . . . . .	—	16600	72	2507	38	632	53	158	13	25303	76	6866	32
" Бядинскому . . . . .	—	20209	38	2420	50	908	37	249	9	25037	34	2561	97
" Ласкому . . . . .	—	9856	2	1491	88	226	76	409	63	11984	29	7091	98
" Равскому . . . . .	7411	(*)	—	593	64	23	74	1514	92	11574	36	1767	66
" Лодзинскому . . . . .	27215	35882	52	14678	57	3564	19	10910	85	95787	9	15114	84
" Брезинскому . . . . .	—	16888	51	1832	34	1019	72	404	92	22929	57	1352	3
Итого . . . . .	39923	129130	55	29552	59	7616	93	1514	92	244623	16	47483	86

(\*) На ремонтъ шоссе въ Равскомъ уѣздѣ въ 1896 г. предположено 4184 р. 66 к., которая была выдана изъ Ченстоховскаго уѣзда и потому показана по Ченстоховскому уѣзду.

**Доходы съ божничныхъ кассъ  
въ петроковской губерніи  
за 1895 годъ.**



Year	Population	Area	Population Density	Area	Population Density	Area	Population Density
1900	1,000,000	100,000	10	100,000	10	100,000	10
1910	1,200,000	120,000	10	120,000	10	120,000	10
1920	1,400,000	140,000	10	140,000	10	140,000	10
1930	1,600,000	160,000	10	160,000	10	160,000	10
1940	1,800,000	180,000	10	180,000	10	180,000	10
1950	2,000,000	200,000	10	200,000	10	200,000	10
1960	2,200,000	220,000	10	220,000	10	220,000	10
1970	2,400,000	240,000	10	240,000	10	240,000	10
1980	2,600,000	260,000	10	260,000	10	260,000	10
1990	2,800,000	280,000	10	280,000	10	280,000	10
2000	3,000,000	300,000	10	300,000	10	300,000	10

Расходы божничныхъ кассъ  
въ петроковской губерніи  
за 1895 годъ.



Year	Population	Area	...	...	...	...	...	...	...
1900	1000	100							
1901	1000	100							
1902	1000	100							
1903	1000	100							
1904	1000	100							
1905	1000	100							
1906	1000	100							
1907	1000	100							
1908	1000	100							
1909	1000	100							
1910	1000	100							
1911	1000	100							
1912	1000	100							
1913	1000	100							
1914	1000	100							
1915	1000	100							
1916	1000	100							
1917	1000	100							
1918	1000	100							
1919	1000	100							
1920	1000	100							

Постояннаго, непостояннаго, того и друго-  
го вмѣстѣ и наличнаго населенія въ Петро-  
ковской губерніи  
за 1895 годъ.

№ по порядку	Города, посады и селенія.			Настоящее население.			Непостоянное население.			Постоянное и непостоянное население амьет.			Наличное население.			
				Муж.	Жен.	Итого.	Муж.	Жен.	Итого.	Муж.	Жен.	Итого.	Муж.	Жен.	Итого.	
				члнц.	щнц.		члнц.	щнц.		члнц.	щнц.		члнц.	щнц.		
	Бендинсцій уездъ.															
	Городъ	Бендигъ		4768	4812	9580	4814	4391	9205	9582	9203	18785	50,5	9263	8962	18225
1	Гшны:	Кромозовъ	{ пос. Кромозовъ . . . . .	1198	1320	2518	111	100	211	1309	1420	2729	7,9	1242	1402	2644
			{ селенія . . . . .	2230	2400	4630	6514	5780	12294	8744	8180	16924	71,4	8611	8147	16758
			{ всего . . . . .	3428	3720	7148	6625	5880	12505	10053	9600	19553	64,5	9855	9549	19402
1	Жарнъ		{ пос. Жарнъ . . . . .	2556	2557	5113	217	245	462	2773	2802	5575	8,7	2625	2678	5303
			{ селенія . . . . .	2923	3021	5944	267	242	509	3190	3263	6453	8,3	2989	3139	6128
			{ всего . . . . .	5479	5578	11057	484	487	971	5963	6065	12028	8,5	5614	5817	11431
3	Поремба - Мряг- гладская		{ пос. Мрягладъ . . . . .	783	808	1591	37	17	54	820	825	1645	3,6	724	795	1519
			{ селенія . . . . .	2247	2398	4645	302	155	457	2549	2553	5102	10,6	2096	2241	4337
			{ всего . . . . .	3030	3206	6236	339	172	511	3369	3378	6747	8,8	2820	3036	5856
4	Гиховъ		{ пос. Чедаль . . . . .	1435	1417	2852	928	860	1788	2363	2277	4640	39,3	2295	2258	4553
			{ селенія . . . . .	4649	4828	9477	5654	4995	10649	10203	9823	20126	64,5	10098	9456	19549
			{ всего . . . . .	6084	6245	12329	6582	5855	12437	12666	12100	24766	51,6	12388	11714	24102
5	Вдовине		{ пос. Вдовине . . . . .	779	788	1567	49	35	84	828	823	1651	5,4	775	798	1573
			{ селенія . . . . .	1457	1503	2960	218	82	306	1675	1585	3260	10,0	1562	1528	3090
			{ всего . . . . .	2236	2291	4527	267	117	384	2503	2408	4911	8,2	2337	2326	4663
6	Рудникъ-Вельскій		{ пос. Козелозы . . . . .	1413	1401	2814	75	80	155	1488	1481	2969	5,6	1481	1377	2788
			{ селенія . . . . .	2221	2304	4525	18	7	25	2239	2311	4550	6,6	2039	2193	4232
			{ всего . . . . .	3634	3705	7339	93	87	180	3727	3792	7519	2,4	3490	3570	7020
7	Горня		{ пос. Моджревь . . . . .	395	406	801	915	1020	1935	1310	1426	2736	71,9	1285	1405	2690
			{ селенія . . . . .	7280	7491	14771	15900	9750	25650	23180	17241	40421	63,3	23165	17332	40497
			{ всего . . . . .	7675	7897	15572	16815	10770	27585	24490	18667	43157	63,9	24450	18737	43187
8	Свержъ (посадъ)			1137	1186	2323	35	29	64	1172	1215	2387	2,8	1121	1199	2320
9	Вобровннъ			4496	4483	8979	58	50	108	4554	4533	9087	12	4325	4533	8858
10	Ожорвине			2890	2848	5738	154	150	304	3014	2998	6042	5,7	2596	2732	5328
11	Судановъ			4594	4484	8878	3	1	4	4397	4485	8882	0,05	4204	4237	8441
12	Козелозы			3478	3437	6915	65	63	128	3544	3566	7110	21	5138	3437	6575
13	Негона			2459	2515	4974	329	240	469	3659	3755	5414	9,2	2485	2926	5111
14	Ровннко-Шахцкое			3726	3963	7689	449	232	681	4175	4195	8370	8,2	4126	4189	8315
15	Омькуново-Сиверека			5320	5360	10680	5236	3906	9132	10546	9266	19812	47,3	10306	9166	19362
16	Харовъ			1856	2025	3881	52	36	88	1908	2061	3969	2,3	1819	1962	3781
17	Пянице			3034	3184	6218	219	219	438	3244	3403	6647	6,5	3227	3398	6625
18	Лосень			2772	2802	5574	95	82	177	2867	2884	2751	3,2	2757	2831	5588
19	Войновине-Костелы			3211	3269	6480	119	71	190	3330	3340	6670	3,2	2912	3043	5955
	Итого въ Бендинсцій уездъ	въ городѣхъ . . . . .		4768	4812	9580	4814	4391	9205	9582	9203	18785	50,5	9263	8962	18225
		въ посадахъ . . . . .		3696	3833	7529	2367	2386	4753	12063	12263	24332	20,3	11478	11912	23390
		въ селеніяхъ . . . . .		60614	62375	122983	35334	26067	61601	96148	88442	184390	34,5	92539	86190	178530
		{ всего . . . . .		75078	77070	152143	42715	32844	75559	117795	109914	227707	34,3	110691	107054	220145

1230 =  
12011 =  
7762

№ по порядку	Города, посады и селенія.	Постоянное населеніе.			Непостоянное населеніе.			Постоянное и непостоянное населеніе вместе.			Наличное населеніе.			
		Мужч.	Женщ.	Итого.	Мужч.	Женщ.	Итого.	Мужч.	Женщ.	Итого.	Мужч.	Женщ.	Итого.	
		На 100 жителей въ населеніи въ 1897 году.												
<b>Брезинскій уѣздъ.</b>														
	Города: Брезинъ . . . . .	4328	4447	8775	371	150	521	4699	4597	9296	7,0	3288	4102	3790
	Топашовъ . . . . .	6308	6581	12889	3521	4408	7929	9829	10989	20818	46,5	8097	8959	17056
1	Гмины: Бейдковъ . . . . .	493	512	1005	47	39	86	540	551	1091	8,6	492	508	1000
	сесенія . . . . .	1775	1829	3604	171	149	320	1946	1978	3924	9,3	1709	1728	3437
	всего . . . . .	2268	2341	4609	218	188	406	2486	2529	5015	9,2	2201	2236	4437
2	Братошвице . . . . .	1438	1367	2805	251	132	383	1689	1499	3188	11,4	1477	1372	2849
	сесенія . . . . .	2821	2906	5727	133	215	348	2954	3121	6075	6,7	2455	2718	5173
	всего . . . . .	4259	4273	8532	384	347	731	4643	4620	9263	9,1	3932	4090	8022
3	Добра . . . . .	1767	1805	3572	110	120	230	1877	1925	3802	7,2	1550	1633	3183
	сесенія . . . . .	2583	2707	5290	251	276	527	2834	2983	5817	10,2	2467	2704	5171
	всего . . . . .	4350	4512	8862	361	396	757	4711	4908	9619	9,1	4017	4337	8354
4	Газа . . . . .	1651	1956	3607	86	63	149	1737	2019	3766	4,9	1270	1748	3018
5	Галовекъ . . . . .	4328	4535	8863	650	635	1285	4978	5170	10148	18,3	3382	3632	7014
	въ городѣхъ . . . . .	904	934	1838	161	161	322	1065	1095	2160	16,8	895	1016	1910
	въ посадахъ . . . . .	4215	4450	8665	1154	1144	2278	5349	5594	10943	24,0	4409	5094	9503
	всего . . . . .	5119	5384	10503	1295	1305	2600	6414	6689	13103	22,8	5304	6109	11413
6	Ланско . . . . .	1066	1052	2118	32	25	57	1098	1077	2175	2,8	1037	1026	2063
	сесенія . . . . .	1832	1633	3465	79	52	131	1911	1985	3896	3,5	1810	1899	3709
	всего . . . . .	2898	2985	5883	111	77	188	3009	3062	6071	3,3	2847	2925	5772
8	Дюсинъ . . . . .	1812	1801	3613	180	177	357	1992	1978	3970	13,9	1252	1314	2566
9	Дуте . . . . .	1592	1579	3171	230	208	438	1822	1787	3609	15,8	1890	1999	3779
10	Лезювъ . . . . .	1903	1876	3779	157	138	295	2060	2014	4074	9,9	1372	1611	2983
11	Лавинъ . . . . .	2203	2280	4483	120	125	245	2323	2405	4728	6,7	1800	1835	3635
12	Мрога-Дольна . . . . .	2524	2677	5201	334	370	709	2868	3052	5910	14,1	2176	2862	5038
13	Песуловъ . . . . .	1800	1862	3662	71	54	125	1871	1916	3787	4,1	1469	1616	3085
14	Нисловскъ . . . . .	2569	2626	5195	243	245	488	2812	2871	5683	12,3	2063	1937	4000
15	Цюсны . . . . .	2332	2320	4652	204	189	393	2536	2509	5045	8,9	2157	2269	4426
	Итого въ Брезинскомъ уѣздѣ . . . . .	56936	5670	11358	3892	4558	8450	14528	15586	30114	34,6	11385	13061	24446
	въ городѣхъ . . . . .	5588	5670	11258	601	477	1078	6269	6147	12416	9,8	5451	5694	11065
	въ посадахъ . . . . .	35940	37337	73277	4043	4045	8088	39983	41382	81365	12,3	31171	34366	65537
	всего . . . . .	52244	54045	106279	8536	9080	17616	60780	63015	123895	16,3	48007	52981	100988
<b>Ласкскій уѣздъ.</b>														
	Города: Ласкъ . . . . .	2956	3127	6083	117	72	189	3073	3199	6272	4,02	1940	2784	4724
	Паблице . . . . .	7607	8076	15683	5326	4534	9860	12833	12610	25453	4,01	11629	12155	24048
1	Гмины: Лятомерскъ . . . . .	1623	1833	3456	128	129	257	1751	1962	3713	11,3	1062	1204	2266
	сесенія . . . . .	2357	2404	4761	125	236	360	2481	2640	5121	11,2	1699	1629	3218
	всего . . . . .	3980	4237	8217	252	365	617	4232	4602	8834	11,3	2651	2833	5484

№ по порядку	Города, посады и селения.			Настоящее население.			Непостоянное население.			Настоящее и непостоянное население вместе.			Итого					
				Мужчин.	Женщин.	Итого.	Мужчин.	Женщин.	Итого.	Мужчин.	Женщин.	Итого.	Мужчин.	Женщин.	Итого.	Итого		
																Мужчин.	Женщин.	Итого.
2	Дабавки . . . . .	пос. Щерцовъ . . . . .	1924	1957	3881	205	142	347	2129	2099	4228	10,9	1542	1642	3184			
сезанія . . . . .		2570	2600	4970	238	204	442	2608	2804	5412	10,3	1957	2335	4292				
		всего . . . . .	4294	4557	8851	443	346	789	4737	4903	9640	10,6	3499	3977	7476			
3	Домброва-Видавская . . . . .	пос. Видава . . . . .	1181	1065	2246	43	36	79	1224	1101	2325	4,4	955	849	1804			
сезанія . . . . .		2566	2750	5316	181	184	365	2747	2934	5681	9,6	1791	2007	3798				
		всего . . . . .	3747	3815	7562	224	220	444	3971	4035	8006	7,9	2746	2856	5602			
4	Домброва-Русецкая . . . . .		3235	3210	6445	108	129	237	3343	3369	6687	4,7	2494	2519	5013			
5	Хощинъ . . . . .		2241	2109	4350	100	70	170	2341	2179	4520	4,6	1779	1923	3702			
6	Выгезовъ . . . . .		2191	2271	4462	164	217	381	2355	2488	4843	9	2020	2206	4226			
7	Зелва . . . . .		2913	2939	5952	686	600	1286	3599	3589	7188	28,6	2301	2198	4502			
8	Бучевъ . . . . .		2637	2750	5427	83	41	124	2780	2771	5551	3,4	2927	2482	5412			
9	Прушковъ . . . . .		1764	1865	3629	97	81	178	1861	1946	3807	5,5	1452	1798	3250			
10	Заволоче . . . . .		2484	2482	4966	502	497	999	2986	2979	5965	25	1952	2042	3994			
11	Блаучъ . . . . .		2424	2506	4930	158	174	332	2582	2680	5262	7,5	2155	2292	4447			
12	Воль-Невядковна . . . . .		2994	3069	6063	308	306	614	3302	3375	6677	13,2	2284	2350	4634			
13	Лвезъ . . . . .		3172	3271	6443	304	325	627	3476	3594	7070	12,4	2392	2660	5052			
14	Водзерыда . . . . .		2716	2704	5420	250	178	428	2966	2882	5848	10,8	2014	1955	3969			
15	Вамызовъ . . . . .		2750	2638	5408	93	76	169	2843	2734	5577	3,6	2317	2344	4661			
16	Дутовъ . . . . .		2978	2937	5915	118	85	203	3096	3022	6118	3,7	2095	2784	5489			
17	Гура-Паблацкая . . . . .		2941	3088	6029	434	432	866	3375	3529	6905	13,9	2976	3244	6220			
18	Видзель . . . . .		3385	3238	6623	454	360	814	3839	3598	7437	12,9	3211	3099	6310			
	Итого въ Ласковъ уѣздѣ . . . . .	въ городахъ . . . . .	10463	11203	21666	5443	4606	10049	15906	15809	31715	34,9	13833	14939	28779			
въ посадахъ и селенияхъ . . . . .		4728	4855	9583	376	307	683	5104	5162	10266	9,4	3559	3695	7254				
всего . . . . .		48178	48881	97056	4402	4193	8595	62580	53074	105654	10,5	40009	41880	81889				
			63369	64939	128308	10221	9106	19327	73990	74045	147635	16,4	57401	60514	117915			
	Лодзинскій уѣздъ.																	
	Города: Лодзь . . . . .		38951	40207	79158	52637	55107	107794	91578	95314	186992	50,2	87662	93839	181801			
		Згера . . . . .		7507	7877	15384	2137	1792	3225	9444	9659	19115	23,7	8012	8587	16599		
1	Ганна: Вавице . . . . .	пос. Климмерка . . . . .	324	329	653	37	44	81	361	373	724	12,8	311	321	632			
сезанія . . . . .		856	744	1600	97	125	222	953	869	1822	138	855	757	1622				
		всего . . . . .	1180	1073	2253	134	169	303	1314	1242	2556	13,5	1166	1078	2284			
2	Бездоль . . . . .		1356	1454	2810	97	82	179	1453	1536	2989	7,2	1166	1323	2449			
3	Бройце . . . . .		2075	2166	4241	53	39	92	2128	2205	4353	2,6	1864	1909	3573			
	4	пос. Александровъ . . . . .	3046	2910	5956	353	259	612	3399	3169	6568	10,9	2871	2765	5636			
сезанія . . . . .		1014	1018	2032	18	16	34	1032	1034	2066	18	923	970	1893				
		всего . . . . .	4060	3928	7988	371	275	646	4431	4203	8634	8,6	3794	3735	7529			
5	Брусель . . . . .		3499	3686	7185	1109	1222	2331	4608	4908	9516	32,0	3386	3925	7311			
6	Висвято . . . . .		2801	2828	5629	101	79	180	2902	2907	5809	3,2	2795	2859	5654			
	7	пос. Рягонь . . . . .	1093	1085	2178	121	115	236	1214	1200	2414	10,9	1042	1100	2147			
сезанія . . . . .		1829	1789	3618	81	100	181	1910	1889	3799	5,1	1767	1746	3513				
		всего . . . . .	2922	2874	5796	202	215	417	3124	3089	6213	7,4	2809	2851	5660			

На 1000 жителей  
число жителей  
временно отсутствующих

№ по порядку	Города, посады и селения.			Настоящее население.			Непостоянное население.			Настоящее и непостоянное население вместе.			Палачное население.		
				Муж-чинъ.	Жен-щинъ.	Итого.	Муж-чинъ.	Жен-щинъ.	Итого.	Муж-чинъ.	Жен-щинъ.	Итого.	Муж-чинъ.	Жен-щинъ.	Итого.
8	Гурья . . . . .	пос. Тупинъ . . . . .	1835	1657	3492	154	157	311	1989	1814	3803	10,0	1652	1442	3094
		селенія . . . . .	1352	1373	2725	111	130	241	1463	1503	2966	8,9	1334	1373	2707
		всего . . . . .	3187	3030	6217	265	287	552	3452	3317	6769	9,5	2986	2815	5801
9	Дерюжина . . . . .		1037	1042	2079	90	78	168	1127	1120	2347	8,4	1001	988	1989
10	Дерюжинъ . . . . .		2072	1964	4036	84	101	185	2156	2065	4221	5,0	1707	1907	3614
11	Лавсанья . . . . .		1702	1512	3214	432	396	828	2134	1908	4042	31,0	1455	1214	2669
12	Лычмерехъ . . . . .		1570	1618	3188	161	233	394	1731	1851	3582	13,7	1263	1612	2875
13	Навелоидъ . . . . .		1339	1425	2764	93	79	172	1432	1504	2936	6,3	1304	1415	2719
14	Новосельна . . . . .		3036	3039	6075	254	289	543	3290	3328	6618	10,0	2679	2711	5390
15	Пучевъ . . . . .		2073	2103	4178	149	142	291	2224	2245	4469	7,9	1741	1972	3713
16	Рядоюкъ . . . . .		8351	9615	18566	6310	7150	13460	15251	16765	30206	44,1	14450	16031	30481
17	Ромбеп . . . . .		1929	1267	3196	506	574	1080	1831	1841	3672	38,5	1388	1418	2806
18	Ришень . . . . .	пос. Константиновъ . . . . .	3084	3169	6253	388	511	899	3472	3680	7152	15,1	2793	3164	5957
		селенія . . . . .	1129	1112	2241	304	319	623	1433	1431	2864	24,5	1243	1298	2541
		всего . . . . .	4213	4281	8494	692	830	1522	4905	5111	10016	17,9	4036	4462	8498
19	Хойны . . . . .		3492	3653	7145	4473	4231	8704	7965	7884	15849	59,4	7279	7364	14643
20	Чарноцкъ . . . . .		2662	2742	5404	101	93	194	2763	2835	5598	3,5	2710	2822	5532
	Итого въ Лодзинскомъ уѣздѣ . . . . .		46258	48084	94342	54764	56899	111663	101022	104983	206005	56,3	95974	102426	198400
		изъ посадахъ . . . . .	9382	9150	18532	1053	1086	2139	10435	10236	20671	59,7	8667	8797	17464
		изъ селлахъ . . . . .	45172	46150	91322	14624	15478	30102	59796	61628	121424	27,9	52112	55614	107726
		всего . . . . .	100812	103384	204118	70441	73453	143904	171253	176847	348100	44,0	156753	166837	323590
<b>Новородомскаго уѣзда.</b>															
	Городъ Новородомскъ . . . . .		5357	5454	10811	919	806	1719	6270	6260	12530	14,0	6075	6176	12251
1	Гмины: Конополь . . . . .	пос. Конополь . . . . .	1330	1551	2881	33	23	56	1363	1574	2937	2,2	1104	1424	2528
		селенія . . . . .	2392	2557	4949	50	53	103	2442	2610	5082	2,2	2162	2522	4684
		всего . . . . .	3722	4108	7830	83	76	159	3805	4184	7989	2,2	3266	3946	7212
2	Малюшинъ . . . . .		3635	3754	7389	48	52	100	3683	3806	7489	1,4	3258	3639	6897
3	Масловце . . . . .		3724	3734	7458	110	83	193	3834	3817	7651	3,6	2655	2732	5387
4	Гадле . . . . .	пос. Пьяво . . . . .	1200	1246	2446	32	29	61	1232	1275	2507	3,1	792	1161	1953
		селенія . . . . .	2441	2666	5107	153	117	270	2594	2783	5377	5,7	2141	2563	4704
		всего . . . . .	3641	3912	7553	185	146	331	3826	4058	7884	4,9	2933	3724	6657
5	Павично . . . . .	пос. Павично . . . . .	1300	1392	2692	33	47	80	1333	1439	2772	3,4	1018	1335	2353
		селенія . . . . .	1984	2114	4098	10	28	38	1994	2142	4136	1,0	1790	2042	3832
		всего . . . . .	3284	3506	6790	43	75	118	3327	3581	6908	1,9	2808	3377	6185
6	Дзевинъ . . . . .	пос. Дзевинъ . . . . .	3196	3213	6409	113	64	177	3309	3277	6586	2,9	3068	3055	6123
		селенія . . . . .	3181	3443	6624	434	503	937	3615	3946	7561	15,3	2883	3229	6112
		всего . . . . .	6377	6656	13033	547	114	1114	6924	6723	14147	8,2	5951	6284	12235
8	Брезница . . . . .	пос. Брезница . . . . .	981	1003	1984	55	33	88	1036	1036	2072	5,5	769	820	1589
		селенія . . . . .	2410	2486	4896	48	33	254	2531	2519	5164	5,3	3012	2271	4883
		всего . . . . .	3391	3489	6880	176	166	342	3567	3555	7232	5,8	2781	3091	5872

№ по порядку	Города, посады и селения.	Постоянное население.			Непостоянное население.			Постоянное и непостоянное население вместе.			№ по порядку населенных пунктов	Наличие населения.		
		Муж.-члн.	Жен.-щцн.	Итого.	Муж.-члн.	Жен.-щцн.	Итого.	Муж.-члн.	Жен.-щцн.	Итого.		Муж.-члн.	Жен.-щцн.	Итого.
9	Коббас . . . . .	3155	3308	646	144	111	255	3299	3419	6718	4,5	2675	2962	5637
10	Замосце . . . . .	2828	2998	582	261	236	497	3089	3254	6333	8,8	2682	2950	5632
11	Домброва . . . . .	2390	2340	586	88	68	154	2506	2508	5014	2,9	2596	2689	5285
12	Копры . . . . .	2622	2789	541	170	125	295	3792	2914	5706	2,9	2409	2777	5187
13	Вельгомыши . . . . .	2607	2738	534	128	115	243	3735	2853	5588	5,04	2357	2458	4815
14	Добрыляне . . . . .	2243	2420	466	377	287	564	2526	2707	5233	11,6	2267	2575	4842
15	Прасеро . . . . .	2495	2672	516	129	113	243	3224	2785	5409	5,2	2117	2544	4661
16	Радзьковце . . . . .	2591	2761	533	89	57	144	3680	2818	5498	3,1	2166	2325	4491
17	Ражки . . . . .	2205	2293	449	193	200	393	3298	2493	5491	8,8	2142	2330	4472
18	Житно . . . . .	2578	2666	521	55	56	111	2633	2722	5355	2,4	2168	2422	4590
19	Вружане . . . . .	2401	2493	494	257	222	479	2658	2712	5370	11,0	2023	2316	4339
20	Судзьмерце . . . . .	2139	2085	422	168	130	298	2307	2215	4520	7,7	1846	1978	3864
21	Радомськ . . . . .	1980	2160	414	234	115	349	2214	2275	4489	8,6	1838	2227	4065
22	Госаване . . . . .	2168	2259	442	94	113	207	2262	2372	4634	5,3	1858	2091	3949
23	Гурньск . . . . .	1836	1835	367	68	51	119	1904	1886	3790	3,4	1774	1750	3524
24	Ржосца . . . . .	1973	1984	395	109	116	225	2082	2100	4182	6,5	1725	1752	3477
	Итого в Новоратомском уездъ	5357	5454	1081	913	806	1719	6270	6280	12550	14,0	6075	6176	12251
	въ городяхъ . . . . .	4811	5192	1000	153	132	285	4964	5324	10288	3,4	3683	4740	8423
	въ селяхъ . . . . .	6170	6463	1267	3501	3148	6649	6521	6751	13272	5,7	5444	6047	11590
	всего . . . . .	71878	75009	14668	4967	4086	8653	76445	79095	155440	6,3	64401	71933	135734
Петроковскій уездъ.														
	Городъ Петроковъ . . . . .	10628	12657	2328	4683	4116	8799	15311	16773	32084	29,9	13850	15575	29425
1	Гмиши: Гоше . . . . .	2339	2414	475	80	101	181	2419	2515	4934	4,7	1928	1924	3852
2	Каминскъ . . . . .	1144	1155	229	45	27	72	1189	1182	2371	3,4	1042	1078	2120
	пос. Каминскъ . . . . .	2392	2463	485	209	177	386	2601	2640	5241	7,9	2418	2468	4876
	селения . . . . .	3536	3618	711	254	204	458	3790	3822	7612	6,6	3960	3536	6996
	всего . . . . .	1283	1315	255	52	62	114	1335	1377	2712	5,0	1134	1147	2281
3	Вогуславце . . . . .	4542	4713	923	214	186	400	4756	4899	9655	6,6	4286	4334	8620
	пос. Вольборжъ . . . . .	5825	6028	1183	266	248	514	6091	6276	12367	4,7	5420	5481	10901
	селения . . . . .	2122	2103	422	422	265	687	2544	2368	4912	15,7	2193	2123	4316
	всего . . . . .	3157	3262	641	232	273	505	3389	3555	6924	9,1	2559	2965	5524
4	Ущань . . . . .	3075	3303	627	66	73	139	3141	3276	6417	2,5	2649	2935	5584
5	Грабца . . . . .	3126	3166	629	245	257	502	3371	3423	6794	9,8	2571	2684	5155
6	Буяны . . . . .	3348	3571	693	110	82	192	3658	3633	7111	3,0	2882	3360	6242
7	Вядевъ . . . . .	2972	2947	591	239	232	471	3211	3179	6390	18,1	2808	2856	2664
8	Курьяновъ . . . . .	3130	3255	638	130	86	216	3260	3341	6601	3,7	2633	3121	5754
9	Горжоване . . . . .	3082	3133	621	182	117	243	3214	3250	6464	4,5	2728	2823	5551
10	Касювъ . . . . .	4046	4369	831	110	88	198	4156	4357	8513	2,7	3429	3922	7351
11	Пидзюль . . . . .	4594	4613	923	384	390	774	4978	5003	9951	10,7	3592	3627	7217
12	Ренчо . . . . .	2222	2285	456	42	25	67	2264	2310	4574	1,7	1903	2028	3931
13	Подонь . . . . .	1700	1679	337	220	152	372	1920	1831	3751	10,8	1764	1688	3452
14	Касювъ . . . . .	4090	4037	812	377	358	735	4467	4395	8862	9,6	3830	3787	7617
15	Бехлатувскъ . . . . .	5790	5716	1156	597	510	1107	6587	6226	12583	10,0	5594	5475	11069
	пос. Бехлатовъ . . . . .	1700	1679	337	220	152	372	1920	1831	3751	10,8	1764	1688	3452
	селения . . . . .	4090	4037	812	377	358	735	4467	4395	8862	9,6	3830	3787	7617
	всего . . . . .	5790	5716	1156	597	510	1107	6587	6226	12583	10,0	5594	5475	11069

№ по порядку	Города, посады и селения.	Постоянное население			Непостоянное население.			Постоянное и непостоян- ное население вместе.			Итого население в районных центрах			Наличное население.			
		Муж- чин.	Жен- щин.	Итого.	Муж- чин.	Жен- щин.	Итого.	Муж- чин.	Жен- щин.	Итого.	Муж- чин.	Жен- щин.	Итого.	Муж- чин.	Жен- щин.	Итого.	
																	Муж- чин.
16	Хабляние . . . . .	2187	2234	4421	54	46	100	2241	2280	4521	3,0	1404	1834	3238			
17	Кавоки . . . . .	3707	3889	7596	128	129	257	3835	4018	7853	3,7	3330	3688	7023			
18	Ленкава . . . . .	пос. Грокование . . . . .	652	664	1316	24	9	33	676	673	1349	3,0	486	606	1092		
		селения . . . . .	2778	2913	5691	79	38	117	2857	2951	5808	2,5	2297	2711	5007		
		всего . . . . .	3430	3577	6927	103	47	150	3533	3624	7157	2,4	2783	3337	6119		
19	Росира . . . . .	пос. Росира . . . . .	574	625	1199	126	86	212	700	711	1411	20,2	530	521	1051		
		селения . . . . .	3248	3162	6410	544	641	1185	3792	3803	7771	11,5	3294	3485	6779		
		всего . . . . .	3822	3787	7609	670	727	1397	4492	4514	9006	12,4	3782	3780	7562		
20	Ленчи . . . . .	пос. Сузеснь . . . . .	1978	1960	3938	244	256	500	2222	2216	4438	12,1	2085	2034	4119		
		селения . . . . .	3391	3602	6993	394	314	778	3785	3986	7771	11,5	3294	3485	6779		
		всего . . . . .	5369	5562	10931	638	570	1278	6007	6202	12209	11,7	5379	5519	10898		
21	Паржавие . . . . .	пос. Паржавие . . . . .	2979	2967	5946	33	39	72	3012	3006	6018	1,3	2555	2881	5436		
		в городах . . . . .	10628	12657	23285	4683	4116	8799	15511	16773	32084	29,9	13850	15575	29425		
		в посадах . . . . .	7331	7398	14729	711	592	1303	8042	7990	16032	9,2	7041	7074	14115		
Итого в Петровском уезд . . . . .	в селях . . . . .	66527	68201	134728	4224	3987	8211	70751	72188	142939	6,7	58543	62725	121268			
	всего . . . . .	84486	88256	172742	9618	8635	18313	94104	96951	191055	11,1	79434	85374	164808			
	Равский уезд . . . . .																
	Город Рав . . . . .	3273	3761	7034	221	107	328	3494	3868	7362	5,0	2945	3625	6570			
1	Гмиши: Любоха . . . . .	пос. Иволгод . . . . .	771	753	1524	35	46	81	806	799	1605	6,1	624	707	1331		
		селения . . . . .	2755	2839	5594	156	102	258	2891	2941	5832	5,0	2372	2762	5134		
		всего . . . . .	3506	3592	7198	191	148	339	3697	3740	7437	5,2	2996	3469	6465		
2	Гора . . . . .	пос. Нове-место . . . . .	1793	1769	3562	200	185	385	1993	1954	3947	11,7	1623	1656	3279		
		селения . . . . .	2671	2761	5432	404	232	643	3081	3006	6081	11,3	2906	2800	5605		
		всего . . . . .	4470	4530	9064	604	424	1028	5074	4954	10028	11,5	4438	4456	8884		
3	Мариновъ . . . . .	пос. Валя . . . . .	1235	1459	2694	46	43	89	1281	1502	2783	3,8	1501	1308	2839		
		селения . . . . .	2337	2357	4694	129	122	251	2466	2479	4945	6,0	1951	2111	4162		
		всего . . . . .	3572	3816	7388	175	165	340	3747	3981	7728	5,2	2982	3519	6501		
4	Богущие . . . . .	2015	2323	4338	207	163	370	2222	2486	4708	8,8	1835	2341	4176			
5	Валовиче . . . . .	2659	3008	5667	129	165	294	2788	2773	5561	6,2	2244	2443	4687			
6	Жельский . . . . .	1981	2124	4105	96	94	190	2077	2218	4295	4,7	1931	2082	4013			
7	Будимские . . . . .	2069	2222	4291	158	142	300	2227	2564	4591	8,5	1656	1949	3605			
8	Червилье . . . . .	2637	2851	5488	243	167	410	2880	3018	5898	8,9	2136	2464	4600			
9	Равщина . . . . .	2533	2556	5089	166	139	305	2669	2695	5394	6,0	2469	2603	5072			
10	Гортанские . . . . .	1875	2014	3889	265	283	548	2140	2297	4437	13,3	1953	2158	4111			
11	Любяи . . . . .	3371	3304	6675	534	549	1083	3905	3853	7758	19,2	2792	2857	5649			
12	Старе-весь . . . . .	1561	1774	3335	163	147	310	1724	1921	3645	14,5	896	1147	2143			
13	Регновъ . . . . .	3422	3410	6832	291	358	649	3113	3768	7481	10,8	2928	3068	5996			
Итого в Равском уезд . . . . .	в городах . . . . .	3273	3761	7034	221	107	328	3494	3868	7362	5,0	2945	3625	6570			
	в посадах . . . . .	3799	3981	7780	281	274	555	4080	4255	8335	7,9	3278	3671	6949			
	в селях . . . . .	31872	33143	65015	2941	2670	5611	34813	35813	70626	9,5	29068	30885	59953			
всего . . . . .	38944	40885	79829	3343	3051	6494	42887	43936	86823	8,9	34291	38181	72472				

№ по порядку	Города, посады и селения.			Постоянное население			Несостоявшее население.			Историч. и в настоящее время население вквст.			Наличие населен.			
				Мужч.	Женщ.	Итого	Мужч.	Женщ.	Итого	Мужч.	Женщ.	Итого	на территории бывш. населен. пунктов	Мужч.	Женщ.	Итого
<b>Ченстоховский уезд.</b>																
	Город Ченстохов.	11813	12806	246	5037	4449	9486	16850	17255	34105	28,8	16031	16900	32931		
1	Гмина: Крайнице (посад)	1924	1968	98	83	77	160	2007	2045	4052	4,2	1792	1974	3766		
	Прайяров . . . . .	1747	1720	34	41	33	74	1788	1753	3541	4,4	1522	1568	3090		
	в селен.	1607	1756	33	65	56	121	1672	1812	3484	4,2	1291	1596	2887		
	всего	3354	3476	68	106	89	195	3460	3565	7022	3,3	2813	3164	5977		
3	Ольштыя . . . . .	469	476	8	1	1	1	469	477	946	0,119	420	420	840		
	в селен.	2547	2548	56	11	1	12	2558	2549	5107	0,27	1973	2355	4328		
	всего	3016	3024	64	11	2	13	3027	3026	6053	0,25	2393	2775	5168		
4	Потока-Злотый . . . . .	678	711	13	14	18	32	692	729	1421	2,5	589	693	1282		
	в селен.	2441	2548	49	103	113	216	2544	2661	5203	4,7	3393	2508	4601		
	всего	3119	3259	63	117	131	248	3236	3390	6626	4,2	2682	3201	5883		
5	Вапшержев . . . . .	1194	1301	24	96	73	169	1290	1374	2664	7,2	1106	1251	2357		
	в селен.	2598	2276	48	187	451	638	2785	2727	5512	12,4	2569	2560	5129		
	всего	3792	3577	73	283	524	807	4075	4101	8176	10,8	3676	3811	7486		
6	Камык . . . . .	1842	1784	36	172	165	337	2014	1949	3963	9,3	1811	1786	3597		
	в селен.	2410	2365	47	302	259	561	2712	2624	5336	11,1	2535	2495	5030		
	всего	4252	4149	84	474	424	898	4726	4573	9299	10,4	4346	4281	8627		
7	Венгшовце . . . . .	3517	3108	60	114	88	122	3031	3196	6227	3,6	2473	3068	5541		
8	Опатов . . . . .	2962	3073	66	67	58	125	3029	3131	6106	2,2	2761	2912	5673		
9	Ренданы . . . . .	3714	3842	73	475	427	902	4189	4269	8456	13,2	3379	3739	7588		
10	Дабов . . . . .	2299	2364	46	184	140	324	2483	2504	4987	7,8	1906	2213	4119		
11	Палия . . . . .	3144	3133	62	86	68	154	3290	3201	6431	2,6	2851	3082	5933		
12	Мизанов . . . . .	2172	2195	43	93	69	162	2255	2264	4529	3,8	2076	2160	4236		
13	Грбовка . . . . .	4014	4252	82	432	154	586	4446	4406	8852	7,7	3009	4054	7634		
14	Гута-Стара . . . . .	2343	2456	47	231	162	393	2574	2618	5129	8,5	2122	2470	4592		
15	Медно . . . . .	2886	3006	58	176	175	351	3062	3181	6243	6,0	2760	3051	5811		
16	Лно . . . . .	3083	3183	62	297	291	588	3380	3474	6854	9,3	2972	3359	6331		
17	Каменица-Польсая . . . . .	2795	2812	56	127	116	243	2922	2928	5850	6,1	1943	2051	3994		
18	Ренковце . . . . .	1796	1909	37	169	130	299	1965	2039	4004	7,5	1940	2028	3973		
19	Пряжтайн . . . . .	3127	3235	63	92	73	164	3218	3308	6526	2,6	3036	3165	6201		
20	Повор . . . . .	2266	2389	46	74	63	137	2341	2452	4792	3,2	2009	2273	4282		
21	Куницка . . . . .	2793	2763	54	68	44	107	2796	2807	5603	1,9	2527	2749	5276		
	Итого в Ченстоховском уезде	11813	12806	246	5037	4449	9486	16850	17255	34105	28,8	16031	16900	32931		
	в селен.	7854	7960	158	406	367	773	8200	8327	16897	5,1	1240	7692	14952		
	всего	53554	55213	1090	8347	2938	6285	67201	68151	115352	6,1	49201	53918	102939		
	всего	73521	75979	1495	8790	7754	16544	82311	83733	166044	10,9	12222	78510	150802		
<b>Итого в Петроковской губернии:</b>																
	в городах	103196	109805	2130	79747	79932	159699	182963	189737	372700	45,5	169356	181664	351090		
	в посадах	53269	54089	1073	5948	5621	11569	59217	59710	118927	11,1	50397	53135	103532		
	в селен.	403867	416663	8195	42616	62236	135142	476483	478189	954672	15,0	405917	429593	831902		
	всего	560332	579557	11398	85331	148079	306410	718663	727636	1446299	23,8	625670	660784	1286454		

1942 г.  
12767  
13227



**О движеніи постояннаго и непостояннаго  
населенія**

**ПЕТРОКОВСКОЙ ГУБЕРНІИ**

**въ 1895 году.**

Города и уезды.	Число браков.			Число рожденных.																		Число умерших.			Число переселившихся.	Число высланных.	Пробыл или уехал.			
				Законнорожденных.									Незаконнорожденных.															ВСЕГО.		
	Среди жителей постоянного населения.			Среди жителей непостоянного населения.			Итого.	Среди жителей постоянного населения.			Среди жителей непостоянного населения.			Итого.	ВСЕГО.			Итого.	Итого.	Итого.										
	м.	ж.	Итого.	м.	ж.	Итого.		м.	ж.	Итого.	м.	ж.	Итого.		м.	ж.	Итого.				м.	ж.	Итого.							
<i>Г. Петровск</i>	202	90	292	238	241	479	265	139	404	503	380	883	8	9	17	18	14	32	26	23	49	529	403	932	327	259	586	1209	1357	+ 198
По посодам	77	52	129	245	156	401	42	33	75	287	189	476	2	2	4	1	—	1	3	2	5	290	191	481	125	96	221	961	460	+ 761
По семьям	632	256	888	2115	1914	4029	347	347	694	2462	2261	4723	64	58	112	13	17	30	67	75	142	2529	2336	4865	1212	1192	2404	3677	2961	+ 3177
<i>Г. Новороссийск</i>	54	59	113	172	159	331	103	89	192	275	248	524	6	4	10	1	3	4	5	9	14	280	257	537	98	94	192	1613	1525	+ 433
По посодам	36	32	68	124	115	239	24	18	42	148	133	271	1	3	4	1	—	1	2	3	5	150	136	286	71	80	151	213	156	+ 192
По семьям	725	287	1012	2038	1972	4010	408	403	811	2446	2375	4821	41	48	89	23	20	43	64	68	132	2510	2443	4953	1359	1320	2679	3436	3125	+ 2585
<i>Г. Чистовозов</i>	159	249	408	523	444	967	389	310	699	912	754	1672	6	18	59	59	118	71	65	136	983	819	1802	606	598	1204	1075	358	+ 1315	
По посодам	82	46	128	272	214	486	67	67	134	339	281	620	2	4	6	2	2	4	4	6	10	343	287	630	136	142	278	494	536	+ 210
По семьям	630	198	828	1925	1944	3863	286	280	566	2211	2224	4148	50	98	11	24	35	59	74	133	2207	2298	4568	1194	1146	2340	2041	1695	+ 5174	
<i>Г. Владика</i>	68	80	148	159	177	336	129	132	261	288	309	590	5	2	5	20	24	44	22	27	49	310	336	646	236	184	420	2750	548	+ 2434
По посодам	109	72	181	239	281	520	195	215	410	434	496	9	6	10	10	8	18	14	14	28	448	510	958	239	271	510	1082	558	+ 972	
По семьям	940	815	1755	2437	2376	4803	2161	2172	4333	4588	4548	9143	47	90	57	60	117	100	107	207	4688	4655	9343	2321	2269	4590	22901	16985	+ 10669	
<i>Г. Ласк</i>	46	8	54	83	77	160	14	8	22	97	85	182	—	—	1	1	1	—	1	—	1	98	85	183	42	37	79	233	199	+ 158
По посодам	39	40	79	118	129	247	35	40	75	153	169	322	—	—	2	1	1	2	3	1	4	156	170	326	64	53	117	636	399	+ 446
По семьям	551	177	728	1675	1608	3283	267	217	484	1943	1825	3735	28	63	13	21	34	48	49	97	1990	1874	3864	1026	944	1970	4960	3962	+ 3592	
Гор. Пабиниче	81	171	252	319	312	631	239	229	468	558	541	1099	4	5	9	13	10	23	17	15	32	575	556	1131	236	233	469	3316	885	+ 3093
<i>Г. Лодь</i>	879	1572	2451	1480	2000	3480	1975	2096	4071	3455	4096	7548	150	288	128	143	217	266	293	559	3721	4389	8110	2974	3034	6008	3850	29600	+14152	
По посодам	131	43	174	379	341	720	64	65	129	443	406	849	7	14	4	6	10	11	13	24	454	419	873	200	203	403	846	782	+ 534	
По семьям	430	405	835	1496	1461	2957	880	839	1719	2376	2300	4623	19	42	24	31	55	47	50	97	2423	2350	4773	1378	1367	2745	16965	11113	+ 7880	
Гор. Зерас	50	56	106	180	150	330	55	63	118	235	213	441	1	2	—	—	1	1	2	—	2	136	214	450	135	98	233	426	184	+ 459
<i>Г. Прелли</i>	32	30	62	126	95	221	32	24	56	158	119	277	2	5	—	—	3	2	5	—	3	216	211	427	52	42	94	694	620	+ 292
По посодам	42	63	105	151	130	281	53	66	119	204	196	415	5	5	—	1	1	—	6	—	6	204	202	406	106	91	197	432	501	+ 140
По семьям	316	228	544	959	990	1889	374	326	700	1333	1236	2569	12	31	15	15	30	34	27	61	167	1283	2650	706	706	1412	4197	4263	+ 1172	
Гор. Томашов	100	92	192	154	115	269	227	158	353	381	373	726	1	2	3	17	17	34	18	19	37	399	392	691	280	218	498	7270	7489	— 20
<i>Г. Рива</i>	26	35	61	87	43	130	51	46	97	138	89	227	—	—	2	5	2	7	2	9	145	91	236	85	84	169	348	293	+ 126	
По посодам	25	30	55	118	102	219	45	28	73	162	130	292	—	—	3	3	6	3	6	6	1857	1199	2298	95	66	159	515	536	+ 618	
По семьям	340	195	535	940	865	1805	339	298	637	1279	1169	2447	1	2	53	24	17	41	58	36	4	1353	1139	2396	914	933	1847	2967	3029	+ 127
Итого по городам	1697	2442	4139	5521	3813	7334	3479	3294	6773	7000	7107	14176	184	359	262	272	534	437	456	893	7437	7563	15000	5071	4881	9953	57890	40360	+22578	
по посодам	541	578	919	1645	1468	3113	525	532	1057	2170	2000	4118	27	46	22	21	47	40	48	88	2210	2148	4358	1034	1002	2036	4179	3928	+ 3473	
по семьям	4624	2561	7185	10357	13070	26645	5062	4882	9944	18637	17952	36297	281	578	180	205	485	447	486	963	5194	5438	12752	10110	9877	19987	61144	46433	+32276	
Всего по губернии	6862	6381	12243	18741	18351	37029	9066	8708	17774	27807	27059	54897	492	982	464	498	962	954	990	1944	2861	28049	56810	16215	15770	31975	124219	90721	+58827	



О движеніи постоянного населенія  
въ ПЕТРОКОВСКОЙ ГУБЕРНІИ  
За 1895 годъ.





Города и уезды.	Изъ этого числа къ 1-му Января находилось въ отлучкѣ										Состояло на лицъ въ кон- цу отчетнаго года.											
	Число лицъ внесен- ныхъ въ книги состо- ящаго населения въ концу отчетнаго го- да.			Въ другихъ мест- ностяхъ края.			Въ Имперіи.			За границей.			Неизвѣстно гдѣ.			Всего						
	м.	ж.	Итого.	Въ военн. служб.	м.	ж.	Итого.	м.	ж.	Итого.	м.	ж.	Итого.	м.	ж.	Итого.	м.	ж.	Итого.	м.	ж.	Итого.
г. Петрозаводск . . . . .	10628	12657	23285	243	817	852	1619	96	216	312	9	8	17	296	142	438	1461	1198	2659	9167	11459	20626
по поселямъ . . . . .	7321	7898	14229	96	318	820	1638	44	51	95	1	—	1	42	45	87	1001	916	1917	6530	6482	12012
по селамъ . . . . .	6657	6520	13478	1286	9102	7789	16951	1414	1341	2755	27	13	40	319	320	639	12208	9463	21671	54319	58728	113057
г. Новгородск . . . . .	5357	5454	10811	73	93	71	164	16	7	23	2	1	3	11	5	16	195	84	279	5182	5570	10752
по поселямъ . . . . .	4811	5192	10003	91	1161	565	1716	8	8	16	8	5	13	13	6	19	1281	584	1865	3530	4698	8128
по селамъ . . . . .	6110	6436	12607	1377	8549	6447	14957	478	481	959	9	4	12	164	162	326	10568	7094	17662	51142	57269	108411
г. Честомого . . . . .	11813	12896	24619	339	351	274	625	23	18	41	5	2	7	204	11	262	819	355	1174	10894	12451	23345
по поселямъ . . . . .	7854	7969	15814	234	676	565	1241	20	22	42	42	3	45	45	93	1029	635	1655	6534	7325	14159	
по селамъ . . . . .	8284	65212	109067	1088	6766	3997	10763	208	152	361	26	20	46	92	64	156	8180	4233	12413	45674	50980	96654
г. Вольск . . . . .	4708	4812	9580	89	199	209	408	6	4	10	10	12	22	15	16	31	319	241	560	4449	4451	89029
по поселямъ . . . . .	9696	9885	19579	169	363	281	586	11	10	21	21	16	37	79	50	129	585	357	942	9111	9526	18637
по селамъ . . . . .	60614	62375	122989	1166	3291	2013	4304	79	53	132	63	34	97	199	162	301	5798	2262	6390	56916	60113	116959
г. Ласк . . . . .	2956	3127	6083	41	994	341	1335	14	13	27	—	—	—	84	61	145	1193	415	1548	1822	2712	4536
по поселямъ . . . . .	4728	4855	9583	81	1282	1405	2787	1	3	4	8	4	12	75	56	129	1545	1467	3012	3182	3588	6571
по селамъ . . . . .	48176	48881	97056	1223	10174	10012	20186	684	527	1111	116	96	212	474	559	1033	12571	11194	23765	35697	37687	72894
гор. Пабьяне . . . . .	7597	8076	15683	131	590	390	889	75	27	102	34	21	55	110	117	227	940	455	1395	6567	7621	14188
г. Лодз . . . . .	38851	40297	79158	855	1821	870	2691	467	351	818	59	28	80	421	226	647	3616	1475	5091	35335	38732	74067
по поселямъ . . . . .	9382	9150	18532	303	1187	1111	2298	248	216	459	10	5	15	125	167	232	1768	1489	3207	7614	7711	15325
по селамъ . . . . .	45172	46150	91322	979	6225	5532	11777	274	200	564	36	29	65	170	143	312	7684	6914	13698	37488	40130	77624
гор. Збруж . . . . .	7397	7877	15184	202	716	611	1326	419	399	813	4	1	5	92	71	163	1432	1082	2514	5875	6795	12670
г. Врешны . . . . .	4328	4447	8775	56	1280	480	1769	27	3	30	7	—	7	32	12	44	1411	495	1906	2917	3652	6869
по поселямъ . . . . .	3299	3981	7280	128	659	522	1171	27	33	60	2	1	3	22	37	49	818	593	1411	4850	5077	9927
по селамъ . . . . .	35946	37287	73237	954	6805	5780	12596	857	1022	1869	36	15	32	209	189	208	8812	7016	15828	27125	30321	57449
гор. Тожанск . . . . .	6508	6581	12889	117	1352	1731	3082	167	359	408	67	38	105	29	32	51	1732	1030	3762	4576	4551	9127
г. Равн . . . . .	3273	3761	7034	40	463	236	699	4	2	6	—	—	4	39	4	43	549	243	792	3724	3518	6241
по поселямъ . . . . .	2799	3081	5780	117	661	565	1226	7	6	15	—	—	1	17	14	31	802	584	1386	2997	3297	6294
по селамъ . . . . .	31874	32142	65015	947	5272	4433	9705	340	346	686	3	—	3	183	199	382	6745	4928	11673	25127	28215	53342
Итого по городамъ . . . . .	103190	109895	213091	2086	8684	5945	14629	1314	1279	2593	193	112	305	1330	737	2067	13607	8073	21680	86589	101732	191321
по поселямъ . . . . .	53269	54089	107658	2119	6819	5844	12663	361	347	708	92	34	116	419	350	769	8820	6575	15295	44449	47514	91963
по селамъ . . . . .	403867	415663	819530	9620	55235	40530	101268	4214	4212	8429	387	211	498	1810	1798	3608	70566	52204	122770	333301	363450	696790
Всего . . . . .	569332	579557	1139889	13225	70738	57222	138560	5889	5838	11727	572	357	929	3559	2885	6444	92993	60852	159845	467330	512705	980044



О движеніи непостояннаго населенія  
въ ПЕТРОКОВСКОЙ ГУБЕРНІИ  
За 1895 годъ.

Города и уезды.	П Р И Б Ы Л О В Ы									Т Е Ч Е Н И Е В Г О Д А .																	
	Число непостоянного населения к концу прошлого года.			П Р И Б Ы Л О Н А						Ж И Т Е Л Ь С Т В О .									Родилось.			Всего прибыло.					
				Из других местностей края.						Из Империи.			Из за границы.			Всего.											
	Из городов.						Из сел.			м.			ж.			Итого.			м.			ж.			Итого.		
	м.	ж.	Итого.	м.	ж.	Итого.	м.	ж.	Итого.																		
Г. Петровск . . . . .	4017	4077	8094	17	15	32	373	332	70	31	14	45	39	21	59	450	382	832	283	152	436	733	535	1268			
"  "  "  "  "  "  "	546	369	915	76	103	179	299	211	50	4	4	8	1	1	2	389	319	699	43	33	76	423	352	775			
"  "  "  "  "  "  "	3812	3592	7404	80	58	138	1030	987	207	10	4	14	37	31	68	1157	1089	2246	307	364	724	1517	1444	2961			
Г. Новороссийск . . . . .	809	749	1558	236	192	428	748	244	96	7	8	15	5	1	6	996	445	1441	104	92	196	1100	537	1637			
"  "  "  "  "  "  "	118	97	215	10	14	24	48	55	16	1	—	1	2	3	4	61	71	132	25	18	43	86	89	175			
"  "  "  "  "  "  "	3178	2153	5331	104	109	213	1071	975	206	6	5	11	34	32	66	1215	1121	2336	431	453	884	1646	1544	3190			
Г. Чистоводск . . . . .	4613	4076	8689	89	95	184	156	176	32	35	12	47	30	29	59	310	212	622	448	269	817	758	681	1439			
"  "  "  "  "  "  "	346	346	692	42	36	78	129	160	28	—	—	—	—	—	—	171	196	367	69	69	138	240	365	503			
"  "  "  "  "  "  "	2966	2717	5683	67	49	116	788	459	123	7	4	11	30	29	55	892	528	1420	297	304	601	1189	832	2021			
Г. Беслан . . . . .	4000	3289	7289	210	289	499	725	839	156	12	8	20	144	146	290	691	1273	2364	149	156	305	1240	1429	2669			
"  "  "  "  "  "  "	2007	2020	4027	52	56	108	241	292	44	6	3	8	291	168	369	509	428	928	395	223	428	750	651	1356			
"  "  "  "  "  "  "	31656	22726	53782	542	455	997	10285	7110	1730	175	68	243	1846	1123	2963	12842	9746	21588	2218	2332	4456	16996	16988	26943			
Г. Лезг . . . . .	86	50	136	34	15	49	39	42	8	—	1	1	—	—	—	72	58	131	15	8	22	88	66	154			
"  "  "  "  "  "  "	298	256	554	130	84	214	66	54	10	71	62	134	5	2	7	61	61	122	36	41	77	189	186	372			
"  "  "  "  "  "  "	3744	3759	7503	72	58	130	1300	1078	233	2	2	5	23	26	49	1397	1165	2562	279	239	518	1676	1404	3080			
"  "  "  "  "  "  "	4067	3498	7555	180	140	320	1239	1029	229	65	72	137	51	2	53	1526	1234	2760	292	239	491	1778	1473	3251			
Г. Доль . . . . .	47204	49402	96606	4230	3529	7759	11400	10980	2228	2065	1845	3910	1828	996	3734	19525	1751	30774	2103	2239	4342	21623	19490	41116			
"  "  "  "  "  "  "	1682	1068	2991	56	46	102	376	179	45	2	—	3	29	3	22	254	227	581	68	71	139	422	298	720			
"  "  "  "  "  "  "	11571	12008	24525	2477	2638	4912	4881	4300	918	77	69	146	217	175	392	7652	6879	14531	904	870	1774	8566	7149	16930			
"  "  "  "  "  "  "	2064	1681	3745	52	49	101	60	70	18	10	7	17	4	6	10	126	132	258	55	63	118	181	195	376			
Г. Бривни . . . . .	256	140	396	117	52	169	296	146	42	15	4	19	10	3	13	438	205	643	32	24	56	728	389	1095			
"  "  "  "  "  "  "	599	441	1040	47	48	95	123	137	39	—	—	—	—	—	16	21	291	376	53	67	120	827	709	1536			
"  "  "  "  "  "  "	3332	2885	7717	153	176	331	1457	1486	244	28	24	52	70	62	132	1719	1748	3538	389	241	730	2021	2974	11085			
"  "  "  "  "  "  "	3472	4569	8929	391	433	814	3021	3148	619	46	28	74	42	25	65	3590	3922	7442	244	175	419	3744	3797	7541			
Г. Рван . . . . .	146	71	217	84	54	128	107	55	13	5	3	8	10	10	20	296	122	328	56	48	104	262	170	432			
"  "  "  "  "  "  "	328	272	630	118	98	216	74	79	13	28	8	46	6	10	16	236	195	431	48	31	79	284	236	510			
"  "  "  "  "  "  "	2949	2586	5335	149	126	275	1022	882	194	23	14	37	47	36	73	1241	1048	2289	363	315	678	1604	1363	2967			
Итого по городам . . . . .	71068	71444	142412	5640	4835	10475	18155	17652	353	2291	2002	4293	2153	1147	3300	28239	25036	53275	3741	3566	7307	32236	28742	60978			
"  "  "  "  "  "  "	4656	4368	9024	531	485	1016	1246	1077	233	122	77	196	240	441	1938	1098	3036	547	552	1100	3176	2776	5052				
"  "  "  "  "  "  "	59222	51141	110363	3646	3366	7012	21884	17268	3016	328	191	519	2298	1506	3798	28106	22325	50431	5241	5988	10329	37179	31298	68477			
Всего . . . . .	134946	128653	263899	9817	8636	18503	41235	35397	7603	2741	2270	5011	4091	3848	7639	58288	49059	107842	9629	9207	18730	72591	62816	135407			

Города и Узьды.	Убыло в теченіи года.									Число неизвестнаго населения къ концу отчетнаго года.		
	Умерло.			Выбыло изъ гини (по садахъ).			Всего убыло.					
	м.	ж.	Итого.	м.	ж.	Итого.	м.	ж.	Итого.	м.	ж.	Итого.
	<i>Г. Пензенск.</i>	75	70	145	522	438	1018	667	496	1163	4683	4116
"  "  "  "  "	28	15	43	230	114	344	358	129	387	711	592	1303
"  "  "  "  "	176	181	357	929	868	1797	1165	1049	2154	4224	3987	8211
"  "  "  "  "	45	46	91	951	434	1385	996	480	1476	913	896	1811
"  "  "  "  "	15	13	28	36	41	77	51	54	105	153	123	276
"  "  "  "  "	224	238	462	1696	911	2607	1223	1149	2472	5991	3148	9139
<i>Г. Пензенск.</i>	244	223	467	960	85	175	324	398	642	507	449	948
"  "  "  "  "	32	32	64	148	222	370	180	344	454	496	367	773
"  "  "  "  "	145	142	287	663	469	1132	588	611	1419	3347	2938	6285
<i>Г. Бельманск.</i>	134	87	221	292	341	533	420	328	754	4814	4391	9206
"  "  "  "  "	91	102	193	254	183	437	345	285	630	3367	2386	4753
"  "  "  "  "	930	912	1842	9652	6726	16383	16382	7647	18229	35534	26067	61601
<i>Г. Лоск.</i>	9	8	17	36	36	84	57	44	101	117	72	189
"  "  "  "  "	6	14	20	163	122	287	111	155	266	376	307	683
"  "  "  "  "	119	157	276	397	812	1709	1016	949	1983	4492	4193	8396
"  "  "  "  "	99	87	186	410	350	760	509	437	946	5326	4534	9860
<i>Г. Лодь.</i>	1903	1848	3751	14200	11937	26237	16203	17853	29988	53027	55107	107734
"  "  "  "  "	54	38	92	398	182	580	452	320	672	1053	1086	2139
"  "  "  "  "	527	587	1114	4222	4023	9014	5449	5276	10723	14624	14178	30162
"  "  "  "  "	38	32	70	70	52	122	108	84	192	2137	1792	3529
<i>Г. Вранск.</i>	7	6	13	348	312	561	355	219	574	371	150	521
"  "  "  "  "	40	25	65	186	207	393	226	232	458	691	477	1078
"  "  "  "  "	192	212	404	1696	1717	3413	1858	1929	3817	4043	4045	8088
"  "  "  "  "	182	143	325	2313	3796	7309	3953	3939	7834	3521	4408	7929
<i>Г. Ряз.</i>	56	41	97	313	300	624	157	134	231	221	107	328
"  "  "  "  "	38	14	42	223	310	443	261	224	485	381	274	533
"  "  "  "  "	187	203	392	1435	1072	2407	1612	1279	2891	2941	2670	5611
<b>Итого по городам.</b>	2792	2591	5383	20745	17663	38408	23537	20254	43791	79767	79932	159699
"  "  "  "  "	294	243	537	1590	1281	2871	1884	1523	3407	5948	5821	11569
"  "  "  "  "	2500	2348	5134	21283	17276	38559	23733	19609	43692	73616	62526	135142
<b>Всего</b>	5586	5468	11054	43613	36229	79838	49204	41686	90890	108331	148079	306410

Въ числѣ непостояннаго населенія было.									На сто лицъ непостояннаго населенія приходится.		
Жителей Царства Польскаго.			Жителей Имперіи.			Иностранн. подданныхъ.					
м.	ж.	Итого.	м.	ж.	Итого.	м.	ж.	Итого.	Царства Польскаго.	Жителей Имперіи.	Иностранн. подданныхъ.
2433	2477	5910	2145	517	2662	165	122	237	67,2	39,2	2,6
677	558	1235	15	15	30	19	19	38	94,8	2,3	2,9
4026	3841	7867	32	12	34	176	134	310	95,8	0,4	3,8
733	666	1419	77	62	139	83	78	161	82,5	1,1	9,4
122	108	240	14	15	29	7	9	16	84,2	10,2	5,6
2349	2122	4471	9	7	16	243	229	472	92,6	9,2	7,1
4479	3666	8135	137	108	245	421	385	806	88,9	2,5	8,6
327	322	649	9	13	22	60	31	91	85,4	1,8	11,8
2694	2406	5100	40	30	70	613	502	1115	81,1	1,1	17,8
4407	4062	8469	67	43	112	340	284	624	92,0	1,2	6,8
1912	1828	3840	44	28	72	411	430	841	89,7	1,7	17,8
25679	21682	47362	980	518	1498	9454	4467	13951	74,9	2,4	23,7
116	69	185	—	1	1	1	1	2	97,9	0,5	1,6
742	277	1019	4	3	6	38	28	58	80,6	0,9	3,3
4150	2948	8098	10	5	15	242	240	482	94,2	0,2	5,6
677	4182	9150	30	106	136	269	246	515	92,9	1,9	5,9
44753	49144	93899	2312	2934	6146	4660	3029	7689	87,2	5,7	7,1
1699	1962	3674	15	12	27	29	9	38	97,6	1,2	1,8
13398	14542	28122	192	199	391	842	736	1578	93,5	1,3	5,3
1693	1505	3200	40	37	67	444	218	662	81,4	1,7	16,9
346	143	489	15	4	19	10	3	13	93,9	3,6	2,5
578	433	1031	12	11	23	11	13	24	95,7	2,1	2,2
2876	2891	5767	40	31	71	127	123	250	90,9	0,9	3,1
3659	3909	6959	135	143	278	336	156	692	87,8	3,5	8,7
294	92	297	7	4	11	10	10	20	99,5	3,4	6,1
308	261	569	3	—	3	10	13	23	95,3	0,5	4,2
2859	2592	5451	15	12	27	67	66	133	97,1	0,5	2,4
67215	71203	138420	5915	4951	9866	6979	4733	11411	86,7	6,2	7,1
5355	4972	10228	116	90	212	577	552	1129	88,4	1,8	9,8
59514	55215	114739	1308	814	2122	11794	6497	18291	84,9	1,6	13,5
313984	313202	627187	7320	4861	12200	19050	11782	29832	83,9	4,0	10,1



**О поступленіи сборовъ  
въ ПЕТРОКОВСКОЙ ГУБЕРНІИ  
за 1895 годъ.**

**О ПОДАТЯХЪ И НЕДОИМНАХЪ ПО ПЕТРОКОВСКОЙ ГУБЕРНІИ ЗА 1895 ГОДЪ.**

Родъ податей.	Слѣдовало поступить.		Новъ причислено.		Исключено.		Взыскано.		Осталось къ 1-му Января 1896 года.		
	Недоимокъ.	Оклада.	Недоимокъ.	Оклада.	Недоимокъ.	Оклада.	Недоимокъ.	Оклада.	Недоимокъ.	Оклада.	ВСЕГО.
	Рублѣи копейки.										
<b>I. Подати и оклады платежи.</b>											
Основной дворянскій земельный налогъ . . . . .	8511 34	160342 42	727 8	826 32	238 62	2383 50	4799 49	154541 66	4200 31	4243 48	8443 79
Добавочный . . . . .	4769 80	78286 7	3904 6	293 24	87 67	1198 53	2213 50	74606 59	2859 9	2774 39	5633 48
Подимная подать съ владѣльческихъ (дворянскихъ) жилыхъ домовъ, промышленныхъ и торговыхъ заведеній . . . . .	8657 81	65187 50	3422 70	997 77	1029 63	736 5	5964 71	63439 71	5086 17	2009 51	7095 68
Добавочная дворянская подимная подать съ суммъ страховой оптики . . . . .	5474 91	31850 25	7091 98	1817 7	1011 88	222 23	5962 88	32618 42	5592 13	826 67	6418 80
Основной земельный налогъ съ поселядъ . . . . .	413 82	11084 73	—	—	—	—	413 82	10699 37	—	—	385 36
Добавочный . . . . .	513 83	4512 46	—	—	—	—	513 83	4005 65	—	—	506 81
Подимная подать съ поселядъ . . . . .	437 —	15402 —	—	—	—	—	437 —	14251 50	—	—	1150 50
Основной крестьянскій земельный налогъ . . . . .	1905 82	158599 61	475 29	271 89	—	179 34	1367 78	158146 81	1013 33	545 26	1568 59
Добавочный . . . . .	1085 19	79114 40	237 82	133 40	—	118 68	816 82	78659 22	506 19	469 90	976 9
Подимная подать съ крестьянскихъ усадебъ . . . . .	3913 21	179626 —	197 —	180 —	—	250 —	1476 83	178686 54	2633 38	869 46	3502 84
Лаврунковый контингентъ по городамъ . . . . .	94 49	1332 44	—	—	—	—	58 53	1242 81	35 96	89 63	125 59
Подимная подать по городамъ . . . . .	3607 81	174867 73	—	—	—	—	2908 2	125940 67	6936 81	48927 6	55923 87
<b>Итого . . . . .</b>	<b>71856 3</b>	<b>960205 61</b>	<b>12542 33</b>	<b>4519 60</b>	<b>2367 80</b>	<b>5088 43</b>	<b>53107 19</b>	<b>896838 75</b>	<b>28923 37</b>	<b>62798 3</b>	<b>91721 40</b>
<b>II. Другихъ разныхъ взиманій.</b>											
По Департаментамъ:											
Окладныхъ сборовъ . . . . .	367755 91	133515 54	35065 44	—	81681 22	132 —	78944 38	116924 27	242195 75	16457 27	258651 2
Государственнаго Казначейства . . . . .	13817 99	—	12547 50	—	5591 41	—	10739 49	—	10034 59	—	10034 59
Неокладныхъ сборовъ . . . . .	94868 70	101978 96	11759 52	9046 39	18455 70	154 5	11414 19	107151 46	76758 33	3719 83	80478 16
Таможенныхъ сборовъ . . . . .	113 40	—	30 25	—	11 95	—	2 70	—	119 —	—	119 —
Торговыхъ и Мануфактуръ . . . . .	41087 17	30383 53	21635 —	—	26110 84	42 19	1595 87	29252 15	13673 81	1089 19	14763 —
Лѣсному . . . . .	19326 28	35153 17	11126 7	93 33	4302 63	438 50	4495 68	30460 51	11642 64	4347 51	15990 15
По особой канцеляріи по кредитной части . . . . .	460 15	4102 48	3817 —	64 30	37 97	193 91	460 35	3873 35	—	100 13	100 13
По Министерству Внутреннихъ Дѣлъ . . . . .	178131 39	23458 14	37571 26	—	9869 64	3 14	2836 41	21426 11	302996 60	2028 89	205025 43
По Министерству Юстиціи . . . . .	18322 54	—	7427 17	—	17837 20	—	2197 63	—	5714 88	—	5714 88
<b>Итого . . . . .</b>	<b>733881 53</b>	<b>328589 82</b>	<b>105758 33</b>	<b>9204 64</b>	<b>163898 56</b>	<b>963 79</b>	<b>112607 70</b>	<b>369087 85</b>	<b>363133 60</b>	<b>2742 82</b>	<b>590876 42</b>
<b>А всего вообще . . . . .</b>	<b>805373 56</b>	<b>1288795 43</b>	<b>118300 66</b>	<b>13724 24</b>	<b>166266 36</b>	<b>6052 23</b>	<b>165714 89</b>	<b>1205926 60</b>	<b>520256 97</b>	<b>90540 85</b>	<b>682597 82</b>

RESEARCH REPORT ON THE HISTORY OF THE ...

Date of Birth	Place of Birth	Education	Occupation	Other Information
1890	New York	Harvard	Teacher	...
1895	New York	Harvard	Teacher	...
1900	New York	Harvard	Teacher	...
1905	New York	Harvard	Teacher	...
1910	New York	Harvard	Teacher	...
1915	New York	Harvard	Teacher	...
1920	New York	Harvard	Teacher	...
1925	New York	Harvard	Teacher	...
1930	New York	Harvard	Teacher	...
1935	New York	Harvard	Teacher	...

**О** распредѣленіи недоимокъ по городамъ  
и уѣздамъ  
**ПО ПЕТРОКОВСКОЙ ГУБЕРНІИ**  
за 1895 годъ.

Вѣдомость № 4, лист А

О распределении недвижимыхъ по городамъ  
и уездамъ  
по Петровской губернии  
за 1895 годъ.

**Н Е Д О И М О К Ъ .**

Наименованіе городовъ и уѣздовъ.

По поземель- ному налогу.	По податной подати.	По ливерун- ковому кон- тингенту.	По экзеку- ціоннымъ штрафамъ.	По разнымъ взысканіямъ.	ВСЕГО.
Р у б л и и к о п ѣ й к и.					

**По городамъ:**

Петрокову . . . . .	133 84	4502 35	8 55	303 64	33435 35	38383 73
Лодзи . . . . .	— —	50280 90	50 37	2140 15	153296 95	205768 37
Згержу . . . . .	— —	— —	— —	— —	35 —	35 —
Ченстохову . . . . .	— —	369 8	— —	11 83	— —	380 91
Равъ . . . . .	— —	— —	— —	— —	— —	— —
Ласку . . . . .	— —	— —	— —	— —	981 9	981 9
Пабяницамъ . . . . .	— —	— —	— —	— —	— —	— —
Бендину . . . . .	— —	498 11	24 93	— —	2157 51	2680 55
Брезинамъ . . . . .	— —	7 50	21 17	1 26	7 96	37 89
Томашову . . . . .	— —	— —	— —	— —	2 —	2 —
Новорадомску . . . . .	— —	302 67	20 57	28 28	12 —	363 52

**Итого . . . . .** 133 84 55960 61 125 59 2485 16 189927 86 248633 6

**По уѣздамъ:**

Петроковскому . . . . .	2571 2	2942 32	— —	334 95	26559 57	32408 36
Ченстоховскому . . . . .	1880 85	1049 98	— —	89 92	81643 34	84664 9
Лодзинскому . . . . .	574 27	832 42	— —	46 63	24397 15	25850 47
Равскому . . . . .	1655 6	914 51	— —	299 49	29524 75	32393 81
Ласкому . . . . .	868 58	305 93	— —	146 46	29672 47	30993 44
Бендинскому . . . . .	411 23	6285 86	— —	651 22	114880 84	122229 15
Брезинскому . . . . .	574 69	211 70	— —	36 42	36839 27	37662 8
Новорадомскому . . . . .	8834 58	5587 86	— —	1422 69	51858 20	67703 33

**Итого . . . . .** 17370 28 18131 8 — 3027 78 395375 59 433904 73

**Всего . . . . .** 17504 12 74091 69 125 59 5512 94 585303 45 682537 79



**О числѣ и родѣ преступленій  
въ ПЕТРОКОВСКОЙ ГУБЕРНІИ  
за 1895 годъ.**

Родъ преступленія.	Число преступленій											Возрастъ преступниковъ.																		
	Число осужденныхъ.			Другихъ по толкован.		Другихъ личныхъ.		Пестрыхъ гражданъ и кушач.		Миноръ.		Преступль.	Всегого сословія.			Другихъ сословія.				Ниже						Самше				
	м.	ж.	м. ж.	м.	ж.	м.	ж.	м.	ж.	м.	ж.	м. ж.	м.	ж.	м. ж.	м.	ж.	м. ж.	м.	ж.	м. ж.	м.	ж.	м.	ж.	м.	ж.			
	м.	ж.	м. ж.	м.	ж.	м.	ж.	м.	ж.	м.	ж.	м. ж.	м.	ж.	м. ж.	м.	ж.	м. ж.	м.	ж.	м. ж.	м.	ж.	м.	ж.	м.	ж.	м.	ж.	
Преступленія противъ вѣры и ограждающихъ оную постановленій. 170—240 ст. Уложенія . . . . .	4	2	2	—	—	—	—	—	—	1	1	1	—	—	—	—	—	—	—	—	—	—	—	—	—	—	—	—		
Преступленія противъ порядка управленія. 29—34 ст. Уст., 262—328 ст. Улож. . . . .	4830	3934	43816	217	2	265	24	1624	199	1843	18	6	—	164	26	8	—	108	81019	1261465	159980	109306	27	53	4	—	—			
Преступленія по службѣ Государственной и общественной. 329—505 ст. Улож. . . . .	14	11	—	1	—	—	—	—	—	1	—	8	1	—	—	—	—	1	—	4	—	3	—	2	—	—	1	—		
Преступленія противъ постановленій о повинностяхъ государственныхъ и земскихъ. 506—539 ст. Улож. . . . .	281	173	4	1	—	—	—	—	—	65	—	73	33	—	—	—	—	—	155	—	18	4	—	—	—	—	—			
Преступленія противъ имущества и доходовъ казны. 548—830 ст. Улож. . . . .	305	436	53	3	—	—	61	—	240	32	119	1	—	—	13	2	—	—	9	1	102	11	163	23	116	14	44	3	2	1
Преступленія противъ общественнаго благоустройства и благочіія. 35—116 ст. Уст., 831—1404 ст. Ул. . . . .	8493	7410	89210	112	4	510	35	2986	386	3641	43	8	1	243	41	85	12	557	852308	3412517	2871396	140	453	24	94	3				
Преступленія противъ законовъ о состояніяхъ. 1405—1448 ст. Улож. . . . .	—	—	—	—	—	—	—	—	—	—	—	—	—	—	—	—	—	—	—	—	—	—	—	—	—	—	—	—		
Преступленія противъ жизни, здравія, свободы и чести частныхъ лицъ. 130—142 ст. Уст., 1449—1548 ст. Ул. . . . .	17695	6381	198815	—	8	1	192	46	1908	607	3949	118	6	2	303	151	166	52	729	2852101	6431826	5211135	342	355	114	69	33			
Преступленія противъ правъ семейственныхъ. 143—144 ст. Уст., 1549—1600 ст. Ул. . . . .	64	60	17	—	—	—	—	—	—	13	2	47	1	—	—	—	—	—	—	2	18	5	33	8	8	2	—	—		
Преступленія противъ собственности частныхъ лицъ. 145—181 ст. Уст., 1601—1711 ст. Улож. . . . .	8988	5262	805	5	—	—	15	2	1198	186	3808	57	22	—	214	40	142	25	576	1201608	2951073	218	961	115	328	27	74	5		
Итого . . . . .	40574	23669	419450	337	7	1043	107	8036	1413	13489	239	76	3	938	265	397	89	1980	4997316	14217599	12214598	723	1486	195	293	46				

Date	Description	Debit	Credit
1890			
Jan 1	Balance		100.00
Jan 15	Received from A. B.	50.00	
Jan 30	Received from C. D.	25.00	
Feb 15	Received from E. F.	75.00	
Feb 28	Received from G. H.	30.00	
Mar 15	Received from I. J.	40.00	
Mar 31	Received from K. L.	60.00	
Apr 15	Received from M. N.	20.00	
Apr 30	Received from O. P.	80.00	
May 15	Received from Q. R.	15.00	
May 31	Received from S. T.	90.00	
Jun 15	Received from U. V.	35.00	
Jun 30	Received from W. X.	55.00	
Jul 15	Received from Y. Z.	45.00	
Jul 31	Received from AA. BB.	65.00	
Aug 15	Received from CC. DD.	25.00	
Aug 31	Received from EE. FF.	75.00	
Sep 15	Received from GG. HH.	30.00	
Sep 30	Received from II. JJ.	85.00	
Oct 15	Received from KK. LL.	15.00	
Oct 31	Received from MM. NN.	95.00	
Nov 15	Received from OO. PP.	35.00	
Nov 30	Received from QQ. RR.	55.00	
Dec 15	Received from SS. TT.	45.00	
Dec 31	Received from UU. VV.	65.00	
Total		1000.00	1000.00

О пожарахъ  
по петроковской губерніи  
за 1895 годъ.

Города и уѣды.	Въ лѣтніе мѣсяцы			Въ осенніе мѣсяцы			Въ зимніе мѣсяцы			Въ осенніе мѣсяцы			Всего въ году.	Причины пожаровъ.						
	Число пожаровъ.	Число сгорѣвшихъ строеній.	Сумма убытковъ.	Число пожаровъ.	Число сгорѣвшихъ строеній.	Сумма убытковъ.	Число пожаровъ.	Число сгорѣвшихъ строеній.	Сумма убытковъ.	Число пожаровъ.	Число сгорѣвшихъ строеній.	Сумма убытковъ.		Отъ молніи.	Отъ дурнаго устройства печей и трубъ.	Отъ неосторожности.	Отъ поджога.	Отъ другихъ причинъ.		
Губерскій гор. Петровскъ . . . . .	1	—	50	—	—	—	3	—	231	2	—	1190	6	—	3553	—	1	3	—	2
Петровскій уѣздъ . . . . .	5	—	4016	18	—	17440	31	—	3529	21	—	6408	75	—	63129	2	20	28	19	6
Городъ Новородомскъ . . . . .	—	—	—	1	—	900	1	—	133	1	—	4100	3	—	6338	—	1	1	—	1
Новородомскій уѣздъ . . . . .	5	—	1762	24	—	9874	20	—	731	11	—	4721	60	—	23667	4	12	10	14	20
Городъ Честеховъ . . . . .	3	—	929	3	—	1900	2	—	740	3	—	2132	11	—	12351	—	3	—	—	8
Честеховскій уѣздъ . . . . .	6	—	1134	36	—	11377	48	—	3504	16	—	9016	106	—	56569	4	15	12	32	43
Городъ Вендичъ . . . . .	—	—	—	—	—	—	—	—	—	—	—	—	—	—	—	—	—	—	—	—
Вендичскій уѣздъ . . . . .	7	—	1817	22	—	5719	15	—	1257	13	—	4912	57	—	25024	2	6	4	5	40
Городъ Ласкъ . . . . .	—	—	—	—	—	—	—	—	—	—	—	—	—	—	—	—	—	—	—	—
Городъ Набавице . . . . .	2	—	286	6	—	3566	2	—	430	1	—	39	11	—	8199	—	—	—	—	6
Ласкскій уѣздъ . . . . .	5	—	1944	14	—	6310	28	—	1060	11	—	2908	58	—	21763	1	13	14	7	23
Городъ Лодзь . . . . .	2	—	3680	3	—	4144	2	—	246	4	—	2355	11	—	12586	—	—	1	—	10
Городъ Згеракъ . . . . .	1	—	25	—	—	—	1	—	147	2	—	784	4	—	956	1	1	1	—	1
Лодзскій уѣздъ . . . . .	4	—	1491	12	—	8287	13	—	945	10	—	6701	39	—	25956	—	4	5	6	24
Городъ Брезаны . . . . .	1	—	519	—	—	—	1	—	49	1	—	440	3	—	1468	—	1	—	—	2
Городъ Томашовъ . . . . .	—	—	—	—	—	—	1	—	49	1	—	450	2	—	940	—	—	1	—	1
Брезанскій уѣздъ . . . . .	3	—	1050	12	—	11958	13	—	1403	7	—	5608	35	—	32647	2	1	9	2	21
Городъ Рава . . . . .	—	—	—	—	—	—	—	—	—	—	—	—	—	—	—	—	—	—	—	—
Равскій уѣздъ . . . . .	2	—	1007	16	—	5876	14	—	856	4	—	1222	36	—	16661	6	4	6	8	12
Итого въ городахъ . . . . .	10	—	5489	13	—	10510	13	—	1892	15	—	11480	51	—	46581	1	7	11	1	31
"    въ уѣздахъ . . . . .	37	—	14221	154	—	76841	182	—	132858	93	—	41496	466	—	265396	21	75	88	93	189
Всего въ губерніи . . . . .	47	—	19710	167	—	87351	195	—	151740	108	—	52976	517	—	311777 <sup>(*)</sup>	22	82	99	94	220

(\*) Сумма эта совпадаетъ не абсолютному количеству сгорѣвшихъ строеній, а лишь суммѣ.

Зрѣлостію во вѣдомствѣ губернскаго стражничка.

Year	Month	Day	Time	Location	Remarks
1900	Jan	1	10:00	...	...
1900	Jan	2	10:00	...	...
1900	Jan	3	10:00	...	...
1900	Jan	4	10:00	...	...
1900	Jan	5	10:00	...	...
1900	Jan	6	10:00	...	...
1900	Jan	7	10:00	...	...
1900	Jan	8	10:00	...	...
1900	Jan	9	10:00	...	...
1900	Jan	10	10:00	...	...
1900	Jan	11	10:00	...	...
1900	Jan	12	10:00	...	...
1900	Jan	13	10:00	...	...
1900	Jan	14	10:00	...	...
1900	Jan	15	10:00	...	...
1900	Jan	16	10:00	...	...
1900	Jan	17	10:00	...	...
1900	Jan	18	10:00	...	...
1900	Jan	19	10:00	...	...
1900	Jan	20	10:00	...	...
1900	Jan	21	10:00	...	...
1900	Jan	22	10:00	...	...
1900	Jan	23	10:00	...	...
1900	Jan	24	10:00	...	...
1900	Jan	25	10:00	...	...
1900	Jan	26	10:00	...	...
1900	Jan	27	10:00	...	...
1900	Jan	28	10:00	...	...
1900	Jan	29	10:00	...	...
1900	Jan	30	10:00	...	...
1900	Jan	31	10:00	...	...

О числѣ насильственныхъ и случайныхъ  
смертей

въ ПЕТРОКОВСКОЙ ГУБЕРНІИ

за 1895 годъ.





**О числѣ учебныхъ заведеній и учащихся  
въ ПЕТРОКОВСКОЙ ГУБЕРНІИ  
за 1895 годъ.**

Названия учебных заведений.	Въ губернской городъ.			Въ уѣздахъ и дру- гихъ городахъ.			Въ уѣздахъ.			Всего въ губернии.			
	Число учеб- ныхъ заве- дѣнъ.	Число учащихся		Число учеб- ныхъ заве- дѣнъ.	Число учащихся		Число учеб- ныхъ заве- дѣнъ.	Число учащихся		Число учеб- ныхъ заве- дѣнъ.	Число учащихся		
		Муж. пола.	Жен. пола.		Муж. пола.	Жен. пола.		Муж. пола.	Жен. пола.		Муж. пола.	Жен. пола.	Обоего пола.
Мужскія гимназiи . . . . .	1	379	—	2	643	—	—	—	—	3	1022	—	1022
Женскія гимназiи . . . . .	1	—	245	1	—	571	—	—	—	2	—	816	816
Лодзинское высшее ремесленное училище и состоящiе при немъ воскресно-комерческой и воскресно-рисовальный классы . . . . .	—	—	—	1	750	—	—	—	—	1	750	—	750
Школа садоводства и плододовства 2-го разряда . . . . .	—	—	—	1	48	—	—	—	—	1	48	—	48
Добровское горное училище . . . . .	—	—	—	—	—	—	1	118	—	1	118	—	118
Александровскiй городскiй училища . . . . .	1	220	—	2	438	—	—	—	—	3	658	—	658
Начальная училища . . . . .	5	184	178	48	3824	2413	419	17651	8798	472	21659	11389	33048
Воскресно-ремесленная училища . . . . .	1	134	—	17	865	—	2	35	—	20	1034	—	1034
Воскресно-комерческiя училища . . . . .	1	18	—	1	271	—	—	—	—	2	289	—	289
Начальная еврейскiя училища . . . . .	2	85	86	12	465	783	1	10	40	15	560	909	1469
Частныя учебныя заведенiя (христiянскiя) . . . . .	2	77	37	28	1336	1665	7	449	473	37	1862	2175	4037
Евангелическiе кантораты, Аугебургскiе . . . . .	—	—	—	—	—	—	18	378	279	18	378	279	657
„ „ Реформатскiе . . . . .	—	—	—	—	—	—	3	62	54	3	62	54	116
Начальная училища при фабрикахъ, содержимыя на средства частныхъ лицъ . . . . .	—	—	—	6	1005	828	9	488	304	15	1493	1132	2625
Частныя учебныя заведенiя (еврейскiя) и хедеры . . . . .	35	380	30	221	4652	984	93	1260	127	349	6292	1141	7433
Частное рисовальное училище . . . . .	—	—	—	1	17	—	—	—	—	1	17	—	17
Всего . . . . .	49	1477	576	342	14314	7244	553	20451	10075	943	36242	17895	54137

No. of specimens	No. of plants	No. of seeds
100	100	100
200	200	200
300	300	300
400	400	400
500	500	500
600	600	600
700	700	700
800	800	800
900	900	900
1000	1000	1000
1100	1100	1100
1200	1200	1200
1300	1300	1300
1400	1400	1400
1500	1500	1500
1600	1600	1600
1700	1700	1700
1800	1800	1800
1900	1900	1900
2000	2000	2000

О доходахъ и расходахъ городскихъ  
кассъ

ВЪ ПЕТРОКОВСКОЙ ГУБЕРНІИ

За 1895 годъ.

История

О докладах и расходах в 1885 году

1886

В ПЕТРОПАВЛОВСКОМ ГОРОДЕ

За 1885 год.

Д о х о д ы в ь 1 8 9 5 Г о д у.

Наименование городовъ.	Р										К			И			О			П			Б			И			К			И		
	Съ городскихъ иму- ществъ и оброчныхъ статей, а также съ % отъ капиталовъ.	Съ владѣльцевъ недви- жимыхъ имуществъ го- рода на окрѣпленіе го- родскихъ улицъ и доба- вочной подымной пода- чи).	Съ промысловниковъ: кановый сборъ и до- бавочный 50% сборъ съ патентовъ.	Налогъ ковенниковъ, ковный сборъ съ упряж- ки и лошадей, торговля и въвозъ, съ протеста и мостовой сборъ.	Доходы вспомогат- ельные (за выдачу заграничныхъ пас- портовъ).	Доходы мелочные и случайные.	Доходы чрезвычай- ные (изъ запасныхъ капитала и пр.).	Поступило недоп- лн.	Мокъ.	Остатка прошлаго 1894 года.	Итого.																							
Гор. Петроковъ . . .	8458 35 <sup>1</sup> / <sub>2</sub>	6419 81	7526 40	12288 21 <sup>1</sup> / <sub>2</sub>	14742 54	10771 <sup>1</sup> / <sub>2</sub>	439 60	287986	26566 20 <sup>1</sup> / <sub>2</sub>	79428 70																								
" Бендизъ . . .	6477 69	3040 31	5508 23	1570 36	—	777 35	8439 35	3515 69	6458 29	35787 67																								
" Брезны . . .	2192 90	1425 9	1729 80	339 30	484 13	10 —	4532 67	10713 89	1410 90	22838 68																								
" Томашовъ . . .	7324 35	3641 6	4335 —	623 51	—	1433 86 <sup>1</sup> / <sub>2</sub>	89 —	17357 78 <sup>1</sup> / <sub>2</sub>	8650 25 <sup>1</sup> / <sub>2</sub>	43454 82 <sup>1</sup> / <sub>2</sub>																								
" Ласкъ . . .	974 56	815 6	879 20	763 80	—	100 90	324 41	264 18	— 72 <sup>1</sup> / <sub>2</sub>	4122 83 <sup>1</sup> / <sub>2</sub>																								
" Цабянице . . .	3195 9 <sup>1</sup> / <sub>2</sub>	5010 21	8668 5	311 82	—	333 8	4020 99	740 13	5088 71	27368 8 <sup>1</sup> / <sub>2</sub>																								
" Лодзь . . .	61461 48	42993 95	285430 54	61725 46	287 46	5451 80	6390 56	57795 9	70103 57	591639 91																								
" Згержъ . . .	5354 66	3591 86	5757 25	616 51	—	1353 23 <sup>1</sup> / <sub>2</sub>	7 69	123 80	1318 15 <sup>1</sup> / <sub>2</sub>	18123 16																								
" Новоратомскъ . . .	3594 97	2273 43	2730 50	2236 57	—	2431 96 <sup>1</sup> / <sub>2</sub>	—	385 27	3334 36	16987 6 <sup>1</sup> / <sub>2</sub>																								
" Рава . . .	1609 18 <sup>1</sup> / <sub>2</sub>	1108 26	1762 80	625 52	—	1844 1	3784 69	417 88	3213 19 <sup>1</sup> / <sub>2</sub>	14365 54																								
" Ченстоховъ . . .	18050 6 <sup>1</sup> / <sub>2</sub>	28997 78	10468 40	8346 65	655 43	3299 56	47 15	3144 44	14309 1	87318 48 <sup>1</sup> / <sub>2</sub>																								
Итого . . .	118693 19	99316 82	334796 17	89447 71 <sup>1</sup> / <sub>2</sub>	16169 56	17143 48	27987 11	97338 1 <sup>1</sup> / <sub>2</sub>	140543 37 <sup>1</sup> / <sub>2</sub>	941434 95																								

Р а с х о д ы 1 8 9 5 г о д а.

Наименование городовъ.	Р а с х о д ы										ОСТАТОКЪ.						
	Содержаніе мѣсть и нитчъ городскаго управленія.	Содержаніе городовъ и мѣсть отъ города подмѣннѣй.	Наружное благоустройство города.	На содержаніе учебннхъ, оготоворн-тезвннхъ и другнхъ обществннхъ заведеній.	На укладку дорогъ, поженннхъ раскн-дотъ и составленіе записнаго капитала.	Мѣсячные расхо-ды.	Въ ннвовременные расходы (по благоустройству города и пр.).	И т о г о .									
Гор. Петроковъ . . . . .	19730	64	415673	6170	49	4091	14	4506	86	796	46	6934	54	46386	86	33041	84
" Бендннъ . . . . .	3328	29	226975	956	50	674	75	5094	89	4443	95	16096	42	32864	55	2923	12
" Брезннн . . . . .	2869	7	172994	874	—	—	—	302	77	3542	41	2031	77	11349	96	11488	72
" Томашовъ . . . . .	10723	99	378133	363	40	—	—	3150	—	1195	91	5366	57 <sup>1/2</sup>	24581	20 <sup>1/2</sup>	18964	1
" Ласкъ . . . . .	1834	91	130731	302	20	15	89	253	26	284	88	44	29	4042	74	79	69 <sup>1/2</sup>
" Цабнннцѣ . . . . .	6149	75	162310	1139	14	443	80	11880	—	238	72	645	7	22119	58	5248	50 <sup>1/2</sup>
" Лодзь . . . . .	235635	20 <sup>1/2</sup>	1431092	44183	98	25851	40	59728	9	8029	4	20000	—	407768	63 <sup>1/2</sup>	183871	27 <sup>1/2</sup>
" Згержь . . . . .	6505	24	113142	1371	15	318	8	702	10	2256	86	345	75	12630	60	5484	87 <sup>1/2</sup>
" Новорадомскъ . . . . .	3581	55	208567	719	82	378	41	5136	61	324	92	2002	67	14229	65	2765	10 <sup>1/2</sup>
" Рава . . . . .	3278	97	110860 <sup>1/2</sup>	576	23	289	1	2085	57	326	32	2930	33	10595	3 <sup>1/2</sup>	3770	50 <sup>1/2</sup>
" Ценстоховъ . . . . .	12335	49	404134	18052	20	8855	28	7388	89	248	45	28787	58	79709	23	7609	25 <sup>1/2</sup>
И т о г о . . . . .	305973	10 <sup>1/2</sup>	3754611 <sup>1/2</sup>	74709	11	40917	76	100229	4	21717	92	85184	99 <sup>1/2</sup>	666278	4 <sup>1/2</sup>	275156	90 <sup>1/2</sup>

О состояніи запаснаго капитала город-  
скихъ кассъ

въ петроковской губерніи

за 1895 годъ.

<p>Имя</p> <p>Фамилия</p> <p>Отчество</p>	<p>Дата рождения</p> <p>Место рождения</p>	<p>Образование</p> <p>Специальность</p>	<p>Служба</p> <p>Должность</p>
<p>Имя</p> <p>Фамилия</p> <p>Отчество</p>	<p>Дата рождения</p> <p>Место рождения</p>	<p>Образование</p> <p>Специальность</p>	<p>Служба</p> <p>Должность</p>
<p>Имя</p> <p>Фамилия</p> <p>Отчество</p>	<p>Дата рождения</p> <p>Место рождения</p>	<p>Образование</p> <p>Специальность</p>	<p>Служба</p> <p>Должность</p>
<p>Имя</p> <p>Фамилия</p> <p>Отчество</p>	<p>Дата рождения</p> <p>Место рождения</p>	<p>Образование</p> <p>Специальность</p>	<p>Служба</p> <p>Должность</p>
<p>Имя</p> <p>Фамилия</p> <p>Отчество</p>	<p>Дата рождения</p> <p>Место рождения</p>	<p>Образование</p> <p>Специальность</p>	<p>Служба</p> <p>Должность</p>
<p>Имя</p> <p>Фамилия</p> <p>Отчество</p>	<p>Дата рождения</p> <p>Место рождения</p>	<p>Образование</p> <p>Специальность</p>	<p>Служба</p> <p>Должность</p>
<p>Имя</p> <p>Фамилия</p> <p>Отчество</p>	<p>Дата рождения</p> <p>Место рождения</p>	<p>Образование</p> <p>Специальность</p>	<p>Служба</p> <p>Должность</p>

СОСТАВЛЯЮЩИЕ ЗАПАСНОСТЬ НАШИМ ЛОД

СИНТ НАСО

В ПЕТРОКОСКОМ ТИПЕ

за 1895 год

Названіе городовъ.	Къ 1-му Января 1895 г. состояно на храненіи въ Петроковскомъ отдѣленіи Государственнаго Банка.		Въ теченіе 1895 года поступио въ банкъ.		И Т О Г О.		Въ теченіе 1895 года вытребовано изъ Банка на текуція потребности.		Затѣмъ къ 1-му Января 1896 года состоятъ въ Петроковскомъ Отдѣленіи Государственнаго Банка.	
	Р у б л и к о п ѣ й к и.									
Гор Бендинъ . . . . .	53669	22	6167	72	59836	94	8439	75	51397	19
„ Брезины . . . . .	23009	36	1036	66	24046	2	4532	67	19513	35
„ Томашовъ . . . . .	37667	61	1195	91	38863	52	4203	—	34660	52
„ Ласкъ . . . . .	519	68	92	25	611	93	519	62	92	31
„ Пабіанице . . . . .	24289	71	831	78	25121	49	4000	—	21121	49
„ Лодзь . . . . .	313761	3	3282	31	317043	34	4386	25	312657	9
„ Згержъ . . . . .	19292	69	2233	62	21526	31	220	35	21305	96
„ Новрадомскъ . . . . .	8909	88	3745	8	12654	96	7	69	12647	27
„ Петроковъ . . . . .	44267	87	2550	—	46817	87	—	—	46817	87
„ Рава . . . . .	8459	96	1923	76	10383	72	3793	—	6590	72
„ Ченстоховъ . . . . .	30630	24	11092	65	41722	89	—	—	41722	89
И т о г о . . . . .	564477	25	34151	74	598628	99	30102	33	568526	66

Date	Description	Debit	Credit	Balance
1890	Jan 1			
	Jan 2			
	Jan 3			
	Jan 4			
	Jan 5			
	Jan 6			
	Jan 7			
	Jan 8			
	Jan 9			
	Jan 10			
	Jan 11			
	Jan 12			
	Jan 13			
	Jan 14			
	Jan 15			
	Jan 16			
	Jan 17			
	Jan 18			
	Jan 19			
	Jan 20			
	Jan 21			
	Jan 22			
	Jan 23			
	Jan 24			
	Jan 25			
	Jan 26			
	Jan 27			
	Jan 28			
	Jan 29			
	Jan 30			
	Jan 31			
	Feb 1			
	Feb 2			
	Feb 3			
	Feb 4			
	Feb 5			
	Feb 6			
	Feb 7			
	Feb 8			
	Feb 9			
	Feb 10			
	Feb 11			
	Feb 12			
	Feb 13			
	Feb 14			
	Feb 15			
	Feb 16			
	Feb 17			
	Feb 18			
	Feb 19			
	Feb 20			
	Feb 21			
	Feb 22			
	Feb 23			
	Feb 24			
	Feb 25			
	Feb 26			
	Feb 27			
	Feb 28			
	Feb 29			
	Feb 30			
	Feb 31			
	Mar 1			
	Mar 2			
	Mar 3			
	Mar 4			
	Mar 5			
	Mar 6			
	Mar 7			
	Mar 8			
	Mar 9			
	Mar 10			
	Mar 11			
	Mar 12			
	Mar 13			
	Mar 14			
	Mar 15			
	Mar 16			
	Mar 17			
	Mar 18			
	Mar 19			
	Mar 20			
	Mar 21			
	Mar 22			
	Mar 23			
	Mar 24			
	Mar 25			
	Mar 26			
	Mar 27			
	Mar 28			
	Mar 29			
	Mar 30			
	Mar 31			
	Apr 1			
	Apr 2			
	Apr 3			
	Apr 4			
	Apr 5			
	Apr 6			
	Apr 7			
	Apr 8			
	Apr 9			
	Apr 10			
	Apr 11			
	Apr 12			
	Apr 13			
	Apr 14			
	Apr 15			
	Apr 16			
	Apr 17			
	Apr 18			
	Apr 19			
	Apr 20			
	Apr 21			
	Apr 22			
	Apr 23			
	Apr 24			
	Apr 25			
	Apr 26			
	Apr 27			
	Apr 28			
	Apr 29			
	Apr 30			
	Apr 31			
	May 1			
	May 2			
	May 3			
	May 4			
	May 5			
	May 6			
	May 7			
	May 8			
	May 9			
	May 10			
	May 11			
	May 12			
	May 13			
	May 14			
	May 15			
	May 16			
	May 17			
	May 18			
	May 19			
	May 20			
	May 21			
	May 22			
	May 23			
	May 24			
	May 25			
	May 26			
	May 27			
	May 28			
	May 29			
	May 30			
	May 31			
	Jun 1			
	Jun 2			
	Jun 3			
	Jun 4			
	Jun 5			
	Jun 6			
	Jun 7			
	Jun 8			
	Jun 9			
	Jun 10			
	Jun 11			
	Jun 12			
	Jun 13			
	Jun 14			
	Jun 15			
	Jun 16			
	Jun 17			
	Jun 18			
	Jun 19			
	Jun 20			
	Jun 21			
	Jun 22			
	Jun 23			
	Jun 24			
	Jun 25			
	Jun 26			
	Jun 27			
	Jun 28			
	Jun 29			
	Jun 30			
	Jun 31			
	Jul 1			
	Jul 2			
	Jul 3			
	Jul 4			
	Jul 5			
	Jul 6			
	Jul 7			
	Jul 8			
	Jul 9			
	Jul 10			
	Jul 11			
	Jul 12			
	Jul 13			
	Jul 14			
	Jul 15			
	Jul 16			
	Jul 17			
	Jul 18			
	Jul 19			
	Jul 20			
	Jul 21			
	Jul 22			
	Jul 23			
	Jul 24			
	Jul 25			
	Jul 26			
	Jul 27			
	Jul 28			
	Jul 29			
	Jul 30			
	Jul 31			
	Aug 1			
	Aug 2			
	Aug 3			
	Aug 4			
	Aug 5			
	Aug 6			
	Aug 7			
	Aug 8			
	Aug 9			
	Aug 10			
	Aug 11			
	Aug 12			
	Aug 13			
	Aug 14			
	Aug 15			
	Aug 16			
	Aug 17			
	Aug 18			
	Aug 19			
	Aug 20			
	Aug 21			
	Aug 22			
	Aug 23			
	Aug 24			
	Aug 25			
	Aug 26			
	Aug 27			
	Aug 28			
	Aug 29			
	Aug 30			
	Aug 31			
	Sep 1			
	Sep 2			
	Sep 3			
	Sep 4			
	Sep 5			
	Sep 6			
	Sep 7			
	Sep 8			
	Sep 9			
	Sep 10			
	Sep 11			
	Sep 12			
	Sep 13			
	Sep 14			
	Sep 15			
	Sep 16			
	Sep 17			
	Sep 18			
	Sep 19			
	Sep 20			
	Sep 21			
	Sep 22			
	Sep 23			
	Sep 24			
	Sep 25			
	Sep 26			
	Sep 27			
	Sep 28			
	Sep 29			
	Sep 30			
	Sep 31			
	Oct 1			
	Oct 2			
	Oct 3			
	Oct 4			
	Oct 5			
	Oct 6			
	Oct 7			
	Oct 8			
	Oct 9			
	Oct 10			
	Oct 11			
	Oct 12			
	Oct 13			
	Oct 14			
	Oct 15			
	Oct 16			
	Oct 17			
	Oct 18			
	Oct 19			
	Oct 20			
	Oct 21			
	Oct 22			
	Oct 23			
	Oct 24			
	Oct 25			
	Oct 26			
	Oct 27			
	Oct 28			
	Oct 29			
	Oct 30			
	Oct 31			
	Nov 1			
	Nov 2			
	Nov 3			
	Nov 4			
	Nov 5			
	Nov 6			
	Nov 7			
	Nov 8			
	Nov 9			
	Nov 10			
	Nov 11			
	Nov 12			
	Nov 13			
	Nov 14			
	Nov 15			
	Nov 16			
	Nov 17			
	Nov 18			
	Nov 19			
	Nov 20			
	Nov 21			
	Nov 22			

**Свѣдѣнія о дѣятельности**  
**ПЕТРОВСКАГО ОТДѢЛЕНІЯ КРЕСТЬЯНСКАГО ПОЗЕМЕЛЬНАГО БАНКА**  
**ВЪ ПЕТРОВСКОЙ ГУБЕРНІИ**  
за 1895 годъ.

О сдѣлахъ, заявленныхъ по Петроновской губерніи въ 1895 году.  
мѣни открытія Учрежденія по

Названіе уѣздовъ.	Число заявленій.	Число домохозяйствъ.		Количество возуемной земли.	Исправительская сеудда.	Продолженія.	Подлежащее движению въ 1895 году. По числу сдѣловъ, открытымъ въ Соевтомъ Банкѣ.	Представлено въ Соевтомъ Банкѣ съ постановленіемъ Отдѣленія о раздѣленіи сеудд.		Разрѣшено Соевтомъ Банкомъ въ сеудду.		Принято Соевтомъ Банкомъ новаго залога.		Соевтомъ Банкомъ.		Выдано Отдѣленіемъ сеуддъ.		Осталось къ выдачѣ.					
		Домовъ.	Душъ.					Числа.	Изъ суммъ.	Числа.	Изъ суммъ.	Числа.	Изъ суммъ.	Числа.	Изъ суммъ.	Числа.	Изъ суммъ.	Числа.	Изъ суммъ.	Числа.	Изъ суммъ.	Числа.	Изъ суммъ.
<b>Поступило:</b>							<b>Въ теченіи 1895 года.</b>																
Бендическій уѣздъ . . . . .	2	45	97	1702271	10822	70	11154	—	—	1	3200	—	—	—	—	1	3200	6	29060				
Брестскій . . . . .	6	86	228	252 965	18865	75	24112	50	—	—	—	—	—	—	—	—	—	2	7400				
Ласскій . . . . .	4	46	103	2221456	20602	50	25222	50	4	7	56200	—	7	56200	65856	—	—	15	96900				
Лодзинскій . . . . .	—	—	—	—	—	—	—	—	—	—	—	—	3	20700	24863	—	—	—	3	20700			
Новородомскій . . . . .	2	51	138	2251507	13027	50	14913	—	—	2	12700	—	2	12700	15133	—	—	17	99880				
Петровскій . . . . .	5	131	329	627 835	44505	—	52906	57	6	1	—	—	—	—	—	—	—	—	11	7320			
Равскій . . . . .	5	108	247	6371516	44302	51	57727	51	5	2	13570	1	3	28200	38435	—	2	ра matr.	10	58280			
Ченстоховскій . . . . .	1	12	35	182307	930	—	1110	—	3	1	930	1	—	—	—	—	—	4	19300	2	8415		
<b>Итого . . . . .</b>	<b>25</b>	<b>479</b>	<b>1177</b>	<b>21551257</b>	<b>153053</b>	<b>96</b>	<b>185446</b>	<b>08</b>	<b>26</b>	<b>1</b>	<b>13</b>	<b>86600</b>	<b>2</b>	<b>16</b>	<b>131000</b>	<b>147887</b>	<b>—</b>	<b>2</b>	<b>ра matr.</b>	<b>49</b>	<b>284960</b>	<b>36</b>	<b>181895</b>
<b>Поступило:</b>							<b>Со времени открытія Учрежденія по 1-ое Января 1896 г.</b>																
Бендическій уѣздъ . . . . .	20	571	1202	2680 491	189752	70	235098	47	2	2	16	18918	—	16	117018	136968	—	—	10	87958	6	29060	
Брестскій . . . . .	25	307	747	1471 205	124459	75	168897	75	6	2	17	81465	—	17	81375	108888	—	—	17	81375	—	—	
Ласскій . . . . .	53	687	1620	31091384	318291	50	368479	81	4	—	39	243756	10 отъѣз.	39	238155	273387	—	10	33	193853	3	36700	
Лодзинскій . . . . .	10	209	555	7891692	82011	90	109431	70	—	—	8	58745	2 отъѣз.	6	45345	54826,58	2	2	3	24645	3	20700	
Новородомскій . . . . .	32	572	1216	30751004	223324	41	277391	14	—	—	32	205270	—	32	205050	236242	—	—	22	131950	10	73100	
Петровскій . . . . .	33	492	897	25491369	194241	—	244146	57	6	5	22	84280	—	22	83915	99799	—	—	11	76595	11	7320	
Равскій . . . . .	30	460	1065	26622025	193553	91	271090	13	5	2	25	109260	2 отъѣз.	1	21	106818	132670,66	2	ра matr.	17	98903		
Ченстоховскій . . . . .	31	738	1411	4014 845	275605	—	408974	64	3	3	22	155373	1 отъѣз.	1	21	164395	210793,66	—	3	19	153980	2	8415
<b>Итого . . . . .</b>	<b>234</b>	<b>4056</b>	<b>8713</b>	<b>203521815</b>	<b>1599240</b>	<b>17</b>	<b>2084110</b>	<b>21</b>	<b>20</b>	<b>14</b>	<b>139</b>	<b>1067248</b>	<b>15 отъѣз.</b>	<b>174</b>	<b>1042051</b>	<b>1293574,90</b>	<b>5</b>	<b>15</b>	<b>132</b>	<b>851241</b>	<b>36</b>	<b>181895</b>	

движеніе сдѣловъ въ теченіе 1895 года; поступленіе сдѣловъ со вре-  
1 Января 1896 года и движеніе ихъ.

Названіе уѣздовъ.	Число заявленій.	Число домохозяйствъ.		Количество возуемной земли.	Исправительская сеудда.	Продолженія.	Подлежащее движению въ 1895 году. По числу сдѣловъ, открытымъ въ Соевтомъ Банкѣ.	Представлено въ Соевтомъ Банкѣ съ постановленіемъ Отдѣленія о раздѣленіи сеудд.		Разрѣшено Соевтомъ Банкомъ въ сеудду.		Принято Соевтомъ Банкомъ новаго залога.		Соевтомъ Банкомъ.		Выдано Отдѣленіемъ сеуддъ.		Осталось къ выдачѣ.					
		Домовъ.	Душъ.					Числа.	Изъ суммъ.	Числа.	Изъ суммъ.	Числа.	Изъ суммъ.	Числа.	Изъ суммъ.	Числа.	Изъ суммъ.	Числа.	Изъ суммъ.	Числа.	Изъ суммъ.	Числа.	Изъ суммъ.
<b>Поступило:</b>							<b>Движеніе.</b>																
<b>Поступило:</b>							<b>Учрежденія по 1-ое Января 1896 г.</b>																
Бендическій уѣздъ . . . . .	2	571	1202	2680 491	189752	70	235098	47	2	2	16	18918	—	16	117018	136968	—	—	10	87958	6	29060	
Брестскій . . . . .	25	307	747	1471 205	124459	75	168897	75	6	2	17	81465	—	17	81375	108888	—	—	17	81375	—	—	
Ласскій . . . . .	53	687	1620	31091384	318291	50	368479	81	4	—	39	243756	10 отъѣз.	39	238155	273387	—	10	33	193853	3	36700	
Лодзинскій . . . . .	10	209	555	7891692	82011	90	109431	70	—	—	8	58745	2 отъѣз.	6	45345	54826,58	2	2	3	24645	3	20700	
Новородомскій . . . . .	32	572	1216	30751004	223324	41	277391	14	—	—	32	205270	—	32	205050	236242	—	—	22	131950	10	73100	
Петровскій . . . . .	33	492	897	25491369	194241	—	244146	57	6	5	22	84280	—	22	83915	99799	—	—	11	76595	11	7320	
Равскій . . . . .	30	460	1065	26622025	193553	91	271090	13	5	2	25	109260	2 отъѣз.	1	21	106818	132670,66	2	ра matr.	17	98903		
Ченстоховскій . . . . .	31	738	1411	4014 845	275605	—	408974	64	3	3	22	155373	1 отъѣз.	1	21	164395	210793,66	—	3	19	153980	2	8415
<b>Итого . . . . .</b>	<b>234</b>	<b>4056</b>	<b>8713</b>	<b>203521815</b>	<b>1599240</b>	<b>17</b>	<b>2084110</b>	<b>21</b>	<b>20</b>	<b>14</b>	<b>139</b>	<b>1067248</b>	<b>15 отъѣз.</b>	<b>174</b>	<b>1042051</b>	<b>1293574,90</b>	<b>5</b>	<b>15</b>	<b>132</b>	<b>851241</b>	<b>36</b>	<b>181895</b>	

## О сдѣлкахъ по Петроновской губерніи.

по коимъ ссуды выданы въ 1895 году.

Название уѣздовъ.	Число малолѣтн.		Количество погребенной земли.	Исправляемая су-да.	Пролжана цѣна.
	Домохо-вощ.				
	Число.	Душъ.			
			Десят. Саж.	Рубли и копейки.	
<b>На 28 1/2</b>					
Равскій уѣздъ . . . . .	1	18 53	92 586	8000	— 15000
<b>На 38 1/2</b>					
Бендскій . . . . .	1	11 31	61 1327	3270	— 3600
Брѣславскій . . . . .	2	33 79	117 915	8940	— 12303
Ласкій . . . . .	15	239 638	1151 1168	110711	— 126463 31
Новородомскій . . . . .	17	268 669	1515 976	107630 91	126099 50
Равскій . . . . .	8	137 294	687 698	60719 46	79109 73
Ченстоховскій . . . . .	4	53 154	240 292	20065	— 27280
	48	741 1865	3773 576	311336 37	374855 56
<b>На оба</b>					
Бендскій уѣздъ . . . . .	1	11 31	61 1327	3270	— 3600
Брѣславскій . . . . .	2	33 79	117 915	8940	— 12303
Ласкій . . . . .	15	239 638	1151 1168	110711	— 126463 31
Новородомскій . . . . .	17	268 669	1515 976	107630 91	126099 50
Равскій . . . . .	10	155 347	779 1284	68719 46	94109 73
Ченстоховскій . . . . .	4	53 154	240 292	20065	— 27280
Всего въ 1895 году выдано ссудъ . . . . .	49	759 1918	3865 1162	319336 37	389855 56

Число малолѣтн. поименно въ отдѣлкахъ.	Представленъ въ Соевѣтъ Банки съ постановленіемъ Отдѣленія о раздѣленіи ссуды.	Различіе Соевѣта Банки въ ссудѣ.		Принятая Соевѣтомъ Банки цѣна по ст. земл.	Ссуды въ Банкѣ для перемены Отдѣленія.	Выдано Отдѣленіемъ ссудъ.		Осталось къ выдачѣ.			
		Чис-сло.				Чис-сло.		Чис-сло.		Чис-сло.	
		На ссуду.	На стаму.			На ссуду.	На стаму.	На ссуду.	На стаму.	На ссуду.	На стаму.
<b>дѣтъ.</b>											
—	1	8000	—	1	8000	10600	—	—	1	8000	
<b>дѣтъ.</b>											
—	1	3200	—	1	3200	3600	—	—	1	3200	
—	2	7400	—	2	7400	9617	—	—	2	7400	
—	15	97350	—	15	96900	114432.67	—	—	15	96900	
—	17	99880	—	17	99880	113139.	—	—	17	99880	
—	9	50280	—	9	50280	60829.	—	—	9	50280	
—	4	19300	—	4	19300	24501.	—	—	4	19300	
—	48	277410	—	48	276900	326118.67	—	—	48	276900	
<b>срока.</b>											
—	1	3200	—	1	3200	3600	—	—	1	3200	
—	2	7400	—	2	7400	9617.	—	—	2	7400	
—	15	97350	—	15	96900	114432.67	—	—	15	96900	
—	17	99880	—	17	99880	113139.	—	—	17	99880	
—	10	58280	—	10	58280	71429.	—	—	10	58280	
—	4	19300	—	4	19300	24501.	—	—	4	19300	
—	49	285410	—	49	284900	336718.67	—	—	49	284900	



**О числѣ и оборотѣ торговыхъ предпріятій  
въ городахъ и уѣздахъ  
ПЕТРОКОВСКОЙ ГУБЕРНІИ  
въ 1895 году.**

Наименование торговых заведений.	Петровский уездъ						Брежневский уездъ						Лаский уездъ					
	Число заведений.			Годовой оборотъ.			Число заведений.			Годовой оборотъ.			Число заведений.			Годовой оборотъ.		
	Въ городахъ.	Въ селлахъ и посадахъ.	Всего въ уѣздѣ.	Въ городахъ.	Въ селлахъ и посадахъ.	Всего въ уѣздѣ.	Въ городахъ.	Въ селлахъ и посадахъ.	Всего въ уѣздѣ.	Въ городахъ.	Въ селлахъ и посадахъ.	Всего въ уѣздѣ.	Въ городахъ.	Въ селлахъ и посадахъ.	Всего въ уѣздѣ.			
Аптекъ . . . . .	3	4	7	18560	5777	24337	3	3	6	16800	5000	21800	3	3	6	6100	4500	10600
Аптечныхъ складовъ . . . . .	1	1	2	6000	—	6000	1	1	2	800	—	800	1	1	2	4700	—	4700
Оптовыхъ складовъ строительныхъ материаловъ . . . . .	—	—	—	—	—	—	—	—	—	—	—	—	—	—	—	—	—	—
Складовъ сахару . . . . .	—	—	3	85000	—	85000	—	—	—	—	—	—	—	—	—	—	—	8000
Оптовыхъ складовъ дрвнъ . . . . .	—	—	3	35000	—	35000	—	—	—	9000	—	9000	4	—	4	8000	—	30000
Двиловъ съ первичныхъ хлѣбозъ . . . . .	4	2	6	100000	5000	105000	6	12	18	59400	59400	59400	3	—	3	30000	—	12000
Складовъ муки . . . . .	12	15	27	130000	36750	166750	—	—	—	17000	—	17000	6	—	6	12000	—	—
Складовъ соли . . . . .	4	1	5	45000	—	45000	—	—	—	—	—	—	—	—	—	—	—	6000
Мелкихъ мясныхъ лавокъ . . . . .	7	—	7	120000	—	120000	—	—	—	17500	17500	17500	4	—	4	6000	—	—
Складовъ угля . . . . .	—	—	4	—	—	—	—	—	—	—	—	—	—	—	—	—	—	6000
Складовъ мануфактурныхъ товаровъ . . . . .	30	—	30	360000	—	360000	—	—	—	220000	220000	220000	—	—	—	—	—	38000
Складовъ пересѣла . . . . .	5	—	5	46000	—	46000	—	—	—	—	—	—	—	—	—	—	—	23000
Магалиновъ мануфактурныхъ . . . . .	—	—	—	—	—	—	—	—	—	—	—	—	—	—	—	—	—	—
" готового шатла . . . . .	5	—	5	55000	—	55000	14	2	16	75000	—	75000	11	—	11	7800	—	7800
" готовой обуви . . . . .	13	—	13	80000	—	80000	—	—	—	—	—	—	8	—	8	6600	—	6600
" швейныхъ машинъ . . . . .	—	—	—	—	—	—	—	—	—	—	—	—	—	—	—	—	—	—
" шерстяныхъ . . . . .	—	—	—	—	—	—	—	—	—	—	—	—	—	—	—	—	—	—
" водныхъ . . . . .	—	—	—	—	—	—	—	—	—	—	—	—	—	—	—	—	—	—
" хлѣбной муки и бумаги . . . . .	—	—	—	—	—	—	—	—	—	—	—	—	—	—	—	—	—	—
" мѣльныхъ . . . . .	5	—	5	17000	—	17000	—	—	—	—	—	—	4	—	4	5000	—	3000
" клѣпаныхъ . . . . .	—	—	—	12800	—	12800	—	—	—	—	—	—	—	—	—	—	—	—
" медныхъ . . . . .	2	—	2	3500	—	3500	—	—	—	—	—	—	—	—	—	—	—	2260
" медныхъ . . . . .	2	—	2	13500	—	13500	1	—	1	600	—	600	4	—	4	2200	—	3400
" медныхъ принадлежностей . . . . .	2	—	2	85000	—	85000	—	—	—	—	—	—	—	—	—	—	—	2000
" колѣпальныхъ . . . . .	2	—	2	85000	—	85000	—	—	—	—	—	—	—	—	—	—	—	30200
Лавокъ жилыхъ . . . . .	8	15	23	40000	9600	49600	11	9	20	25800	8100	33900	11	8	19	22000	8200	30900
" посудныхъ . . . . .	2	2	4	10000	1200	11200	10	—	10	12000	—	12000	8	3	11	5000	13800	18800
" ковшевыхъ . . . . .	6	11	17	60000	14300	74300	9	5	14	21100	6330	27430	10	7	17	9000	2700	11700
" медныхъ . . . . .	—	—	—	—	—	—	—	—	—	—	—	—	—	—	—	—	—	—
" медныхъ . . . . .	54	43	97	230000	63750	293750	75	22	97	84400	18950	103350	54	15	69	42000	8400	50400
" галантерейныхъ . . . . .	—	—	—	—	—	—	—	—	—	—	—	—	—	—	—	—	—	—
" табачныхъ . . . . .	—	—	—	—	—	—	—	—	—	—	—	—	—	—	—	—	—	—
" мануфактурныхъ . . . . .	12	44	56	98000	35640	133640	10	62	72	14420	20350	34770	—	—	—	—	—	—
" медныхъ . . . . .	—	—	—	—	—	—	—	—	—	—	—	—	—	—	—	—	—	—
" потребителѣ . . . . .	370	193	563	1105000	117800	1222800	205	92	297	182100	40200	222300	221	190	411	100000	90000	190000
" швейныхъ . . . . .	3	—	3	28000	—	28000	—	—	—	—	—	—	—	—	—	—	—	—
" прочихъ . . . . .	—	—	—	—	—	—	—	—	—	—	—	—	—	—	—	—	—	—
Складовъ уксуса . . . . .	—	—	—	—	—	—	—	—	—	—	—	—	—	—	—	—	—	—
Резиновыхъ потребовъ и оптовыхъ складовъ вина и спирта . . . . .	5	—	5	48000	—	48000	13	3	16	132340	11520	143860	10	1	11	31000	3350	34350
Мелкихъ виноторговыхъ заведений . . . . .	7	98	105	17000	125350	142350	81	92	173	153600	108450	262050	103	140	243	85900	111620	197520
Транспортныхъ конторъ . . . . .	—	—	—	—	—	—	—	—	—	—	—	—	—	—	—	—	—	—
Гостиницъ . . . . .	4	—	4	10500	—	10500	—	—	—	5500	—	5500	—	—	—	1600	—	1600
Банъ . . . . .	3	—	3	3000	—	3000	1	1	2	400	—	400	—	—	—	1400	955	2355
Свѣтобоекъ . . . . .	1	—	1	6200	—	20000	—	—	—	6310	—	6310	—	—	—	2950	200	3150
Винныхъ конторъ . . . . .	—	—	—	—	—	—	—	—	—	—	—	—	—	—	—	—	—	—
Экспедиционныхъ конторъ . . . . .	—	—	—	—	—	—	—	—	—	—	—	—	—	—	—	—	—	—
Итого . . . . .	595	426	1021	2898060	623667	3521727	469	316	785	1864630	618950	2383610	534	390	924	462910	267995	730955

Наименование торговых заведений.	Новороссийский уездъ						Моденский уездъ						Вендижский уездъ						
	Число заведе-ний.			Годовой оборотъ.			Число заведе-ний.			Годовой оборотъ.			Число заведе-ний.			Годовой оборотъ.			
	Въ городахъ.	Въ селлахъ и посадахъ.	Всего въ уѣздѣ.	Въ городахъ.	Въ селлахъ и посадахъ.	Всего въ уѣздѣ.	Въ городахъ.	Въ селлахъ и посадахъ.	Всего въ уѣздѣ.	Въ городахъ.	Въ селлахъ и посадахъ.	Всего въ уѣздѣ.	Въ городахъ.	Въ селлахъ и посадахъ.	Всего въ уѣздѣ.				
Аптекъ . . . . .	1	4	5	16000	3700	19700	13	4	17	189031	12580	201611	1	10	11	7759	5175	12934	
Аптечныхъ складовъ . . . . .	—	—	—	—	—	—	—	—	—	—	—	—	—	—	—	—	—	—	—
Оптовыхъ складовъ строителн. материаловъ . . . . .	—	—	—	—	—	—	18	—	18	340000	—	340000	—	—	—	—	—	—	—
Складовъ сахара . . . . .	3	—	3	16000	—	16000	—	—	—	105000	—	105000	3	3	—	—	—	10000	10000
Оптовыхъ складовъ дровъ . . . . .	1	—	1	1000	—	1000	—	—	—	12900	8130	20330	—	6	6	—	—	45000	45000
Амбаровъ съ верховыми хлѣбномъ . . . . .	4	—	4	40000	—	40000	—	—	—	15000	12400	27400	7	5	12	42000	107000	149000	
Складовъ муки . . . . .	5	1	6	18000	1500	19500	—	—	—	27	372950	—	—	8	—	—	—	24000	24000
Складовъ соли . . . . .	1	—	1	27500	—	27500	—	—	—	—	—	170000	3	—	3	5800	—	5800	
Мелкихъ мучныхъ заводовъ . . . . .	—	—	—	—	—	—	120	—	120	170000	—	170000	—	—	—	—	—	—	—
Складовъ угля . . . . .	3	—	3	4000	—	4000	20	—	20	3380000	—	3380000	—	—	—	—	—	—	
Складовъ мануфактурныхъ товаровъ . . . . .	—	—	—	—	—	—	34	—	34	15000000	—	15000000	—	—	—	—	—	—	
Складовъ версена . . . . .	—	—	—	—	—	—	3	—	3	400000	—	400000	2	—	2	12000	—	12000	
Магазиновъ мануфактурныхъ . . . . .	—	—	—	—	—	—	80	—	80	1600000	—	1600000	4	15	19	16000	110000	126000	
" готового платья . . . . .	—	—	—	—	—	—	68	—	68	250000	—	250000	12	5	17	38000	16000	54000	
" готовой обуви . . . . .	—	—	—	—	—	—	50	—	50	170000	—	170000	8	10	18	4500	15000	19500	
" швейныхъ машинъ . . . . .	—	—	—	—	—	—	3	—	3	15000	—	15000	—	—	—	—	—	—	
" перчатныхъ . . . . .	1	—	1	20000	—	20000	—	—	—	—	—	—	—	—	—	—	—	—	
" водныхъ . . . . .	—	—	—	—	—	—	60	—	60	110000	—	110000	—	—	—	—	—	—	
" химической краски и бумаги . . . . .	—	—	—	—	—	—	3	—	3	45000	—	45000	—	—	—	—	—	—	
" мѣловыхъ . . . . .	—	—	—	—	—	—	8	—	8	12000	—	12000	—	—	—	—	—	—	
" клякшихъ . . . . .	—	—	—	—	—	—	5	—	5	20000	—	20000	—	—	—	—	—	—	
" мѣсныхъ . . . . .	—	—	—	—	—	—	10	—	10	25000	—	25000	3	2	5	6200	52500	58700	
" пасажныхъ принадлежностей . . . . .	—	—	—	—	—	—	16	—	16	76910	—	76910	5	4	9	5500	30000	35500	
" козачьихъ . . . . .	—	—	—	—	—	—	88	2	90	704170	3850	708020	10	12	22	32000	80000	112000	
Лавокъ жѣлазныхъ . . . . .	6	9	15	125000	3990	164900	53	6	59	362070	10630	372700	6	18	24	18000	50000	148000	
" медныхъ . . . . .	—	—	—	—	—	—	28	—	28	37650	—	37650	4	10	14	6000	13000	19000	
" латунныхъ . . . . .	3	7	10	3000	2800	5800	34	1	35	85200	1800	87000	8	11	19	12600	20000	32600	
" мѣдныхъ . . . . .	—	—	—	—	—	—	6	—	6	4200	—	4200	—	—	—	—	—	—	
" медныхъ . . . . .	20	24	44	45000	15800	60800	300	74	374	1482110	138350	1621940	22	145	167	120000	320000	440000	
" галантерейныхъ . . . . .	11	30	41	6500	6300	12800	238	—	238	1500000	—	1500000	3	—	3	6000	—	6000	
" табачныхъ . . . . .	—	—	—	—	—	—	314	159	473	620700	149070	769770	5	98	103	15000	152000	167000	
" мануфактурныхъ . . . . .	13	—	13	28000	—	28000	—	—	—	—	—	—	4	—	4	16000	—	16000	
" мѣловыхъ . . . . .	80	180	260	26000	62000	88000	795	217	1012	1524200	211660	1735860	298	726	1024	22400	1155000	1374000	
" потребителей . . . . .	1	—	1	40000	—	40000	—	—	—	—	—	—	—	—	—	—	—	12000	
" въстрѣчныхъ . . . . .	—	—	—	—	—	—	21	—	21	140000	—	140000	3	—	3	2400	—	2400	
" прочихъ . . . . .	—	—	—	—	—	—	38	—	38	180000	—	180000	—	—	—	—	—	—	
Складовъ укуса . . . . .	—	—	—	—	—	—	2	—	2	9000	—	9000	—	—	—	—	—	—	
Резервныхъ, потребныхъ и оптовыхъ складовъ вина и спирта . . . . .	6	2	8	51000	1000	52000	42	5	47	671010	5700	675800	51	43	94	369000	140000	509000	
Мелкихъ виноторговыхъ заведеній . . . . .	47	98	145	43500	102000	151500	986	238	1224	3228000	306260	3534260	15	220	235	186000	450000	636000	
Транспортивныхъ конторъ . . . . .	—	—	—	—	—	—	2	—	2	8000	—	8000	—	—	—	—	—	16000	
Гостиницъ . . . . .	2	—	2	3600	—	3600	16	—	16	125000	—	125000	1	13	13	5200	52000	57200	
Банъ . . . . .	2	5	7	2500	500	3000	7	—	7	15500	—	15500	1	7	8	2400	12800	15200	
Скотоводств. конторъ . . . . .	1	—	1	1916	—	1916	3	—	3	42429	—	42429	1	6	7	2176	16000	18175	
Валерьевскихъ конторъ . . . . .	1	—	1	20000	—	20000	8	—	8	4000000	—	4000000	4	2	6	600000	1750000	2350000	
Экспедиционныхъ конторъ . . . . .	—	—	—	—	—	—	—	—	—	—	—	—	—	—	—	—	—	1215000	
Итого . . . . .	214	361	575	446016	199890	645906	8099	695	4294	37874620	861910	38720530	481	1888	1869	7022935	6412475	13445410	

Name		Address		City		State	
First Name	Last Name	Street	City	State	Zip	Phone	Notes
John	Doe	123 Main St	New York	NY	10001	212-555-1234	
Jane	Smith	456 Elm St	Los Angeles	CA	90001	213-555-5678	
Robert	Johnson	789 Oak St	Chicago	IL	60601	312-555-9012	
Mary	Williams	101 Pine St	San Francisco	CA	94101	415-555-3456	
James	Brown	202 Cedar St	Houston	TX	77001	713-555-7890	
Elizabeth	Green	303 Birch St	Phoenix	AZ	85001	602-555-2345	
Michael	White	404 Maple St	Philadelphia	PA	19101	215-555-6789	
Susan	Black	505 Walnut St	San Diego	CA	92101	619-555-0123	
David	Gray	606 Spruce St	Portland	OR	97201	503-555-4567	
Linda	Red	707 Ash St	Seattle	WA	98101	206-555-8901	
Richard	Blue	808 Hickory St	Denver	CO	80201	303-555-2345	
Barbara	Yellow	909 Cypress St	San Jose	CA	95101	408-555-6789	
Christopher	Purple	1010 Dogwood St	San Antonio	TX	78201	214-555-0123	
Nancy	Pink	1111 Magnolia St	Fort Worth	TX	76101	817-555-4567	
Thomas	Orange	1212 Sycamore St	San Jose	CA	95101	408-555-8901	
Karen	Green	1313 Redwood St	San Jose	CA	95101	408-555-2345	
Steven	Blue	1414 Juniper St	San Jose	CA	95101	408-555-6789	
Michelle	Purple	1515 Willow St	San Jose	CA	95101	408-555-0123	
Gregory	Pink	1616 Cottonwood St	San Jose	CA	95101	408-555-4567	
Deborah	Orange	1717 Fir St	San Jose	CA	95101	408-555-8901	
Eric	Green	1818 Spruce St	San Jose	CA	95101	408-555-2345	
Stephanie	Blue	1919 Ash St	San Jose	CA	95101	408-555-6789	
Jonathan	Purple	2020 Hickory St	San Jose	CA	95101	408-555-0123	
Kimberly	Pink	2121 Maple St	San Jose	CA	95101	408-555-4567	
Timothy	Orange	2222 Walnut St	San Jose	CA	95101	408-555-8901	
Christina	Green	2323 Birch St	San Jose	CA	95101	408-555-2345	
Andrew	Blue	2424 Cedar St	San Jose	CA	95101	408-555-6789	
Melissa	Purple	2525 Elm St	San Jose	CA	95101	408-555-0123	
Joshua	Pink	2626 Oak St	San Jose	CA	95101	408-555-4567	
Heather	Orange	2727 Pine St	San Jose	CA	95101	408-555-8901	
Benjamin	Green	2828 Cedar St	San Jose	CA	95101	408-555-2345	
Rebecca	Blue	2929 Birch St	San Jose	CA	95101	408-555-6789	
Gregory	Purple	3030 Maple St	San Jose	CA	95101	408-555-0123	
Christina	Pink	3131 Walnut St	San Jose	CA	95101	408-555-4567	
Timothy	Orange	3232 Birch St	San Jose	CA	95101	408-555-8901	
Stephanie	Green	3333 Cedar St	San Jose	CA	95101	408-555-2345	
Jonathan	Blue	3434 Elm St	San Jose	CA	95101	408-555-6789	
Kimberly	Purple	3535 Oak St	San Jose	CA	95101	408-555-0123	
Timothy	Pink	3636 Pine St	San Jose	CA	95101	408-555-4567	
Christina	Orange	3737 Cedar St	San Jose	CA	95101	408-555-8901	
Benjamin	Green	3838 Birch St	San Jose	CA	95101	408-555-2345	
Rebecca	Blue	3939 Maple St	San Jose	CA	95101	408-555-6789	
Gregory	Purple	4040 Walnut St	San Jose	CA	95101	408-555-0123	

## ВѢДОМОСТЬ

о поступленіи доходовъ съ акциза по Петроковской губерніи въ 1894<sup>1</sup>/<sub>5</sub> г.

STOMOCLES

STOMOCLES

	Въ		Въ		Въ 1895 году противъ 1894 года			
	1894 году		1895 году		Богѣе		Менѣе	
	Рубли	Коп.	Рубли	Коп.	Рубли	Коп.	Рубли	Коп.
Поступило доходовъ:								
Акциза съ вина и спирта . . . . .	3927742	63	3700167	—	—	—	227575	63
Акциза съ пива . . . . .	447991	30	480154	50	32163	20	—	—
Акциза съ меда . . . . .	578	—	1112	—	534	—	—	—
За бандероли на водочныя издѣлія .	45054	69	50609	12	5554	43	—	—
” ” ” прессов. дрожжи .	154043	—	164397	—	10354	—	—	—
Патентнаго сбора . . . . .	248942	98	271615	14	22672	16	—	—
Случайныхъ поступленій . . . . .	3539	31	2609	61	—	—	929	70
Табачнаго дохода . . . . .	52087	30	58960	87	6873	57	—	—
Сахарнаго дохода . . . . .	157480	81	176999	49	19518	68	—	—
Съ зажигаельныхъ свичекъ . . . . .	76720	98	57375	—	—	—	19345	98
Съ нефтяныхъ маслъ . . . . .	—	—	—	—	—	—	—	—
Итого . . . . .	5114181	—	4963999	73	—	—	150181	27
Исключено:								
За общія и дополнительныя безакцизныя въ пользу заводчиковъ отчисленія . . . . .	199225	80	159390	29	—	—	39835	51
На счетъ преміи за вывезенный за границу спиртъ . . . . .	16606	47	1696	72	—	—	14909	75
За обезпеченія контрольныхъ снарядовъ, фильтровъ и перегонныхъ аппаратовъ . . . . .	98	92	329	5	230	13	—	—
За потери и отбросы при ректификаціи спирта . . . . .	21179	44	22003	36	823	92	—	—
Итого . . . . .	237110	63	183419	42	53691	—	53691	21
На 1 Января 1895/6 гг. оставалось недоимки:	1895 г.		1896 г.					
Акциза съ вина и спирта . . . . .	78703	43 <sup>1/4</sup>	112828	6 <sup>11/12</sup>	34124	33 <sup>2/3</sup>	—	—
” ” пива . . . . .	4929	60	5616	—	686	40	—	—
За бандероли на водочныя издѣлія .	16260	—	14260	—	—	—	2000	—
” ” ” прессов. дрожжи .	48250	—	41875	—	—	—	6375	—
Итого . . . . .	148143	3 <sup>1/4</sup>	174579	6 <sup>11/12</sup>	26436	3 <sup>2/3</sup>	—	—

Date	Description	Debit	Credit
1890	Jan 1		
	Jan 2		
	Jan 3		
	Jan 4		
	Jan 5		
	Jan 6		
	Jan 7		
	Jan 8		
	Jan 9		
	Jan 10		
	Jan 11		
	Jan 12		
	Jan 13		
	Jan 14		
	Jan 15		
	Jan 16		
	Jan 17		
	Jan 18		
	Jan 19		
	Jan 20		
	Jan 21		
	Jan 22		
	Jan 23		
	Jan 24		
	Jan 25		
	Jan 26		
	Jan 27		
	Jan 28		
	Jan 29		
	Jan 30		
	Jan 31		
	Feb 1		
	Feb 2		
	Feb 3		
	Feb 4		
	Feb 5		
	Feb 6		
	Feb 7		
	Feb 8		
	Feb 9		
	Feb 10		
	Feb 11		
	Feb 12		
	Feb 13		
	Feb 14		
	Feb 15		
	Feb 16		
	Feb 17		
	Feb 18		
	Feb 19		
	Feb 20		
	Feb 21		
	Feb 22		
	Feb 23		
	Feb 24		
	Feb 25		
	Feb 26		
	Feb 27		
	Feb 28		
	Feb 29		
	Feb 30		
	Feb 31		
	Mar 1		
	Mar 2		
	Mar 3		
	Mar 4		
	Mar 5		
	Mar 6		
	Mar 7		
	Mar 8		
	Mar 9		
	Mar 10		
	Mar 11		
	Mar 12		
	Mar 13		
	Mar 14		
	Mar 15		
	Mar 16		
	Mar 17		
	Mar 18		
	Mar 19		
	Mar 20		
	Mar 21		
	Mar 22		
	Mar 23		
	Mar 24		
	Mar 25		
	Mar 26		
	Mar 27		
	Mar 28		
	Mar 29		
	Mar 30		
	Mar 31		
	Apr 1		
	Apr 2		
	Apr 3		
	Apr 4		
	Apr 5		
	Apr 6		
	Apr 7		
	Apr 8		
	Apr 9		
	Apr 10		
	Apr 11		
	Apr 12		
	Apr 13		
	Apr 14		
	Apr 15		
	Apr 16		
	Apr 17		
	Apr 18		
	Apr 19		
	Apr 20		
	Apr 21		
	Apr 22		
	Apr 23		
	Apr 24		
	Apr 25		
	Apr 26		
	Apr 27		
	Apr 28		
	Apr 29		
	Apr 30		
	Apr 31		
	May 1		
	May 2		
	May 3		
	May 4		
	May 5		
	May 6		
	May 7		
	May 8		
	May 9		
	May 10		
	May 11		
	May 12		
	May 13		
	May 14		
	May 15		
	May 16		
	May 17		
	May 18		
	May 19		
	May 20		
	May 21		
	May 22		
	May 23		
	May 24		
	May 25		
	May 26		
	May 27		
	May 28		
	May 29		
	May 30		
	May 31		
	Jun 1		
	Jun 2		
	Jun 3		
	Jun 4		
	Jun 5		
	Jun 6		
	Jun 7		
	Jun 8		
	Jun 9		
	Jun 10		
	Jun 11		
	Jun 12		
	Jun 13		
	Jun 14		
	Jun 15		
	Jun 16		
	Jun 17		
	Jun 18		
	Jun 19		
	Jun 20		
	Jun 21		
	Jun 22		
	Jun 23		
	Jun 24		
	Jun 25		
	Jun 26		
	Jun 27		
	Jun 28		
	Jun 29		
	Jun 30		
	Jun 31		
	Jul 1		
	Jul 2		
	Jul 3		
	Jul 4		
	Jul 5		
	Jul 6		
	Jul 7		
	Jul 8		
	Jul 9		
	Jul 10		
	Jul 11		
	Jul 12		
	Jul 13		
	Jul 14		
	Jul 15		
	Jul 16		
	Jul 17		
	Jul 18		
	Jul 19		
	Jul 20		
	Jul 21		
	Jul 22		
	Jul 23		
	Jul 24		
	Jul 25		
	Jul 26		
	Jul 27		
	Jul 28		
	Jul 29		
	Jul 30		
	Jul 31		
	Aug 1		
	Aug 2		
	Aug 3		
	Aug 4		
	Aug 5		
	Aug 6		
	Aug 7		
	Aug 8		
	Aug 9		
	Aug 10		
	Aug 11		
	Aug 12		
	Aug 13		
	Aug 14		
	Aug 15		
	Aug 16		
	Aug 17		
	Aug 18		
	Aug 19		
	Aug 20		
	Aug 21		
	Aug 22		
	Aug 23		
	Aug 24		
	Aug 25		
	Aug 26		
	Aug 27		
	Aug 28		
	Aug 29		
	Aug 30		
	Aug 31		
	Sep 1		
	Sep 2		
	Sep 3		
	Sep 4		
	Sep 5		
	Sep 6		
	Sep 7		
	Sep 8		
	Sep 9		
	Sep 10		
	Sep 11		
	Sep 12		
	Sep 13		
	Sep 14		
	Sep 15		
	Sep 16		
	Sep 17		
	Sep 18		
	Sep 19		
	Sep 20		
	Sep 21		
	Sep 22		
	Sep 23		
	Sep 24		
	Sep 25		
	Sep 26		
	Sep 27		
	Sep 28		
	Sep 29		
	Sep 30		
	Sep 31		
	Oct 1		
	Oct 2		
	Oct 3		
	Oct 4		
	Oct 5		
	Oct 6		
	Oct 7		
	Oct 8		
	Oct 9		
	Oct 10		
	Oct 11		
	Oct 12		
	Oct 13		
	Oct 14		
	Oct 15		
	Oct 16		
	Oct 17		
	Oct 18		
	Oct 19		
	Oct 20		
	Oct 21		
	Oct 22		
	Oct 23		
	Oct 24		
	Oct 25		
	Oct 26		
	Oct 27		
	Oct 28		
	Oct 29		
	Oct 30		
	Oct 31		
	Nov 1		
	Nov 2		
	Nov 3		
	Nov 4		
	Nov 5		
	Nov 6		
	Nov 7		
	Nov 8		
	Nov 9		
	Nov 10		
	Nov 11		
	Nov 12		
	Nov 13		
	Nov 14		
	Nov 15		
	Nov 16		
	Nov 17		
	Nov 18		
	Nov 19		
	Nov 20		
	Nov 21		
	Nov 22		
	Nov 23		
	Nov 24		
	Nov 25		
	Nov 26		
	Nov 27		
	Nov 28		
	Nov 29		
	Nov 30		
	Nov 31		
	Dec 1		
	Dec 2		
	Dec 3		
	Dec 4		
	Dec 5		
	Dec 6		
	Dec 7		
	Dec 8		
	Dec 9		
	Dec 10		
	Dec 11		
	Dec 12		
	Dec 13		
	Dec 14		
	Dec 15		
	Dec 16		
	Dec 17		
	Dec 18		
	Dec 19		
	Dec 20		
	Dec 21		
	Dec 22		
	Dec 23		
	Dec 24		
	Dec 25		
	Dec 26		
	Dec 27		
	Dec 28		
	Dec 29		
	Dec 30		
	Dec 31		

## ВѢДОМОСТЬ

О количествѣ вина и спирта оставшагося, поступившаго и израсходованнаго въ  
1894<sup>4</sup>/<sub>5</sub> г., не считая водочныхъ издѣлій.

БЕЛОМОРЕ

ИЗВЕЩАНИЕ О РАБОТАХ ПО ИССЛЕДОВАНИЮ БЕЛОМОРСКОГО РАЙОНА

В 1913 ГОДУ

	Въ 1894 году.	Въ 1895 году.	Въ 1895 году про- тивъ 1894 года.	
			Болѣе.	Менѣе.
Къ 1 Января 1894/5 гг. оставалось:				
Въ заводскихъ подвалахъ и оптовыхъ скла- дахъ . . . . .	11504332	8817260	—	2687072
На таможенныхъ для вывоза за границу . . . . .	379898	—	—	379898
Въ 1894/5 гг. выкурено . . . . .	49050259	42910577	—	6139682
Въ 1894/5 гг. привезено изъ заводовъ и опто- выхъ складовъ, другихъ Управленій:				
Съ разсрочкою акциза . . . . .	1030423 <sup>1</sup> / <sub>8</sub>	2650971 <sup>9</sup> / <sub>10</sub>	1620548 <sup>7</sup> / <sub>10</sub>	—
Неподлежащаго оплатѣ акцизомъ . . . . .	3330827 <sup>4</sup> / <sub>8</sub>	3094919 <sup>1</sup> / <sub>10</sub>	—	235908 <sup>7</sup> / <sub>10</sub>
Изъ Калишской губерніи мѣстнаго Управленія:				
Съ разсрочкою акциза . . . . .	51501	644278	592777	—
Оплаченнаго акцизомъ . . . . .	9605644	9386104	—	219540
Приобрѣтено съ торговъ контрабанднаго . . . . .	4800	2842	—	1958
Итого . . . . .	74957685	67506952	—	7450733
Въ 1894/5 гг. вывезено за границу . . . . .	8284911	1718896	—	6566015
Вывезено въ другія Управленія:				
Съ разсрочкою акциза . . . . .	3205705	1468840	—	1736865
Оплаченнаго акцизомъ . . . . .	10262128	7239342	—	3022786
Въ Калишскую губернію мѣстнаго Управленія:				
Съ разсрочкою акциза . . . . .	78848	146935	68087	—
Неподлежащаго оплатѣ акцизомъ . . . . .	701879	530518	—	171361
Употреблено на выдѣлку водочныхъ издѣлій . . . . .	1896949	1697462	—	199487
Употреблено на приготовленіе лака, политуры и укеуса . . . . .	438563	444765	6202	—
Снесено въ расходъ неявки . . . . .	1515589	1308452	—	207137
Израсходовано въ предѣлахъ Петроковской губ., не считая водочныхъ издѣлій . . . . .	39755853	40804826	1048973	—
Итого въ расходъ . . . . .	66140425	55360036	—	10780389
Осталось на 1 Января 1895/6 гг.				
	1895 г.	1896 г.		
Въ заводскихъ подвалахъ и оптовыхъ склад. . . . .	8817260	12146916	3329656	—
Въ таможенныхъ для вывоза за границу . . . . .	—	—	—	—
Балансъ . . . . .	74957685	67506952	—	7450733

Year	Month	Day	Time	Location	Notes
1941	Jan	1	10:00	...	...
1941	Jan	2	10:00	...	...
1941	Jan	3	10:00	...	...
1941	Jan	4	10:00	...	...
1941	Jan	5	10:00	...	...
1941	Jan	6	10:00	...	...
1941	Jan	7	10:00	...	...
1941	Jan	8	10:00	...	...
1941	Jan	9	10:00	...	...
1941	Jan	10	10:00	...	...
1941	Jan	11	10:00	...	...
1941	Jan	12	10:00	...	...
1941	Jan	13	10:00	...	...
1941	Jan	14	10:00	...	...
1941	Jan	15	10:00	...	...
1941	Jan	16	10:00	...	...
1941	Jan	17	10:00	...	...
1941	Jan	18	10:00	...	...
1941	Jan	19	10:00	...	...
1941	Jan	20	10:00	...	...
1941	Jan	21	10:00	...	...
1941	Jan	22	10:00	...	...
1941	Jan	23	10:00	...	...
1941	Jan	24	10:00	...	...
1941	Jan	25	10:00	...	...
1941	Jan	26	10:00	...	...
1941	Jan	27	10:00	...	...
1941	Jan	28	10:00	...	...
1941	Jan	29	10:00	...	...
1941	Jan	30	10:00	...	...
1941	Jan	31	10:00	...	...

## ВѢДОМОСТЬ

### О ВВОЗѢ ТОВАРОВЪ.


	Сосновидная таможенная.	Границная таможенная.	Гербетская таможенная.	Индзарская таможенная.	Мюдрисекая таможенная.
Хлебъ въ зернѣ всѣхъ, кромѣ риса, —картофель, горохъ и бобы	4066 п. 14 ф. 56 зол.		437 п. 12 ф.		22 пуд.
Рисъ или сарацинское шенио . . . . .	584 п. 7 ф.		66 пуд. 25 фунт.		
Мука солоды и ячменя всѣхъ, кромѣ муки картофельной	10245 п. 17 ф.	100625 п.			
Мука картофельная, крахмалъ всѣхъ, вермишель и макароны	1800 п. 33 ф. 6 зол.		231 пуд. 8 фунт.		546 пуд.
Овощи всѣхъ въ сыбѣжѣ и притоголенномъ видѣ . . . . .	38321 п. 3 ф.	42077 п.	7 п. 7 ф. 48 зол.		1041 п. 26 ф. 48 зол.
Фрукты и ягоды всѣхъ . . . . .	2351 п. 5 ф. 25 зол.	404041 п.	71 пуд. 3 фунт.		29 пуд. 26 фунт.
Апельс., гмльн., кипиченъ и орхид померанц.	102 п. 32 ф.				166 пуд. 1 ф. 48 зол.
Орхидъ всѣхъ и махалъ всѣхъ . . . . .	184 п. 27 ф.	15488 п.	149 п. 35 ф. 48 зол.		
Папеты, а также арбузы всѣхъ . . . . .	40 п. 22 ф. 36 зол.		7 п. 39 ф. 72 зол.		
Трѣфея, шампиньоны и всѣхъ грибы въ сыбѣжѣ и притоголенномъ видѣ . . . . .	2 п. 16 ф.		23 фунт.		
Привоксы: ячмень, пшеница и т. п.	2255 п. 5 ф. 25 зол.		4644 п. 31 ф. 21 зол.		
Кавказ., кофе и его суррогаты, цитронъ	7331 п. 23 ф. 83 зол.	2605 п.			38 пуд. 8 фунт. 17 зол.
Чай . . . . .	76 п. 23 ф. 82 зол.		53 п. 27 ф. 80 зол.		
Табакъ . . . . .	5 п. 5 ф. 87 зол.		2 фунта		
Сахаръ . . . . .	8 ф. 91 зол.		2 фунта		
Медъ—сырень и всѣхъ пчелова	159 п. 17 ф. 7 зол.				
Кондиторскія издѣлья, кромѣ особо помешованныхъ	25 п. 3 ф. 10 зол.		16 пуд. 24 фунта		13 фунт. 19 фунт. 12 зол.
Дрожжи . . . . .	8 п. 22 ф.				
Хмель . . . . .	563 п. 33 ф.				
Аракъ, ромъ и прочія иностранныя водки, а также хлѣбное вино и спиртъ . . . . .	1150 п. 28 ф., 1997 бут. 11553 п. 23 ф., 298 гр.		7 п. 23 ф. и 80 бутыл.		
Вина виноградная и годичная . . . . .	3485 бутылкозъ 1443 п. 27 ф.	19178 п.	108 п. 1 ф. и 100%, бут.		9 п. 38 ф. 20 бутыл.
Пиво, портгеръ и медъ . . . . .	684 бутылки	22535 п.	6 пуд. 18 фунт.		10 бутылкозъ
Уксусъ всѣхъ, кромѣ тунгальнаго	1 бутылка				586 бутылкозъ
Минеральная вода, натуральная и искусственная	60285 бутылкозъ	74943 п.	5931 бутылка.		
Соль поваренная . . . . .	5513 п. 35 ф. 48 зол.				
Масло: солоное, козленое и т. п. . . . .	4 ф. 76 зол.				
Сыръ . . . . .	50 п. 3 ф. 6 зол.		6 пуд. 21 фунт.		
Масло коровье и овечье . . . . .	18 п. 27 ф. 66 зол.				
Рыба всѣхъ въ сыбѣжѣ и притоголенномъ видѣ	65852 п. 22 ф. 18 з.		25175 п. 1 ф. 24 зол.	32 фунт.	819 пуд. 9 фунт.
Устрицы, морские раки и т. п. . . . .	19 п. 1 ф. 58 зол.		10 п. 1 ф. 14 зол.		
Сытные припасы, особо не помешованные и особо притоголенные кормовыя средства для животныхъ . . . . .	736 п. 10 ф. 62 зол.				2 пуд. 20 фунт.
Домашній скотъ, лошади, животныя всякаго рода, кромѣ особо помешованныхъ . . . . .	80 шт. и 188 п. 10 ф. 84108 п. 34 ф.		349 пуд. 20 фунт. 125 пуд. 8 фунт.		
Удобрительная вещества, туки и суперфосфаты	5992 п. 24 ф.		405 пуд. 10 фунт.		
Вѣсь всѣхъ и желатинъ . . . . .	75 п. 20 ф. 27 зол.		588 п. 35 ф. 72 зол.		
Роговъ всѣхъ . . . . .	43 п. 1 ф. 40 зол.		1711 пуд. 10 фунт.		
Волокъ всѣхъ не въ дѣлѣ	34 п. 35 ф. 37 зол.				
Издѣлья изъ волосъ . . . . .	40 п. 5 ф. 63 зол.		4 п. 33 ф. 60 зол.		
Шухъ и перья . . . . .	7 п. 12 ф. 3 зол.				3 пуд. 27 фунт.
Полушны, перья и тюфяки . . . . .	154 п. 3 ф. 19 зол.				
Усы котиковъ . . . . .	52 овалашка				
Губка греческая . . . . .	8 пуд. 40 зол.		31 фунт. 56 зол.		
Сало животное и сало животного происхождения	2823 п. 3 ф. 12 зол.		3205 пуд. 1 фунт.		
Воскъ всѣхъ . . . . .	66140 п. 23 ф. 93 з.	4763 п.	3794 пуд. 12 фунт.		
Сѣбя всѣхъ . . . . .	17 п. 7 ф. 58 зол.		1 фунт. 68 зол.		
Кожи нешкуртныя или шкуры . . . . .	1874 п. 23 ф. 66 з.	17881 п.	1111 пуд.		
Кожи выдѣланныя . . . . .	3359 п. 17 ф. 61 з.		175 п. 19 ф. 72 зол.		
Мягкая рухлякъ . . . . .	13 пуд. 82 зол.		11 пуд. 12 фунт. 69 зол.		3 п. 24 ф. 12 зол.
Ковилыя издѣлья всѣхъ и обивка всѣхъ	305 п. 17 ф. 2 зол.		12 пуд. 16 фунт. 6 зол.		280 пуд.
Дѣловой товаръ и дерево всѣхъ породъ . . . . .	523495 п. 27 ф. 79 з.	188873 п.	5755 пуд.	25650 п.	136 пуд. 9 фунт.
Штатныя и боцарныя издѣлья . . . . .	1622 пуд. 29 ф.		161 пуд.	28 п. 12 ф.	

	Осетовицкая таможа.	Грузинская таможа.	Гербская таможа.	Недзарекая та- можа.	Мозрацкая таможа.
Дерево пробковое из дуба . . . . .	3 пуд. 16 ф. 30 з.	10075 пуд.			
Деревянная выделка кромок особо поименованных . . . . .	4606 п. 37 ф. 37 зол. 589 арш.	1732 пуд.		293 п. 16 фун. 22 зол. 32 аршина	205 п. 22 ф. 66 зол. и 7 арш.
Растения выделка в сухих . . . . .	9608 п. 18 ф. 74 з.			23680 п. 22 ф. 48 зол.	219 пуд. 1 фун.
Пашки ворсовые . . . . .	3473 п. 34 ф. 85 зол.				
Коронина и шестая выделка из растительных материалов . . . . .	1843 п. 12 ф. 91 зол.	299 пуд.		18 п. 9 ф. 81 зол.	284 пуд. 2 фун.
Строительная материя . . . . .	251143 п. 34 фун.	67792 пуд.		27857 п. 15 ф. 48 зол. 11 пуд.	10 пуд. 17 фун.
Клеи не из дуба и из подготавливаемых видов . . . . .	30171 п. 18 ф. 81 з.	4886 пуд.		1377 п. 29 фун.	112 пуд. 12 ф.
Клеи драгоцельные и полудрагоценные . . . . .	1 фунт. 25 зол.	304 пуд.		2 фун. 60 зол.	3 пуд. 35 фун.
Галаты, джест, зермуэры, черешки, шитры, пенька морская, кость слоновая и мамонтова, перламюж . . . . .	142 п. 37 ф. 64 зол. 692 п. 1 ф. 55 зол.			1342 п. 28 ф. 48 зол. 42 пуд. 21 фун.	
Абест из выделок . . . . .					
Каши всякого рода, кроме драгоцельных и полудрагоценных, также алебастра и гипса из выделок . . . . .	5979 п. 11 ф. 85 зол. 13403 п. 24 ф. 10 з.			206 пуд. 30 фун. 1302 п. 24 ф. 81 зол.	5 пуд. 3 фун.
Полноровные вещества и составы для смазывания и оклеивания . . . . .	1193034 пуд. 8 фун.			4993 пуд. 37 фун.	96 пуд. 30 фун.
Кирпичи, черепица и т. п. . . . .	324813 пуд. 32 фун.				233 пуда
Трубы гонимые, дренажные и водопроводные . . . . .	18812 п. 36 ф. 13 з.				285 пуд. 39 фун.
Гонимые выделка . . . . .	582 п. 11 ф. 56 зол.			59 п. 7 ф. 76 зол. 6 фунтов	1 п. 32 ф. 54 зол.
Фансовая выделка . . . . .	390 п. 31 ф. 91 зол.			14 п. 33 ф. 12 зол.	3 пуд. 37 фунт.
Ферфорная выделка . . . . .	1291 п. 26 ф. 53 зол.			96 п. 29 ф. 52 зол.	2 п. 24 ф. 78 зол.
Стеклянная выделка . . . . .	12 п. 32 ф. 76 зол.			21 ф. 26680 кв. верст.	512 кв. верст.
Зеркала стекла и зеркала . . . . .	140872 кв. верста				
Уголь каменный и древесный, кокс . . . . .	16482570 п. 31 ф.			787 пуд. 39 фун.	47 пудов.
Джут и смолы, крошки особо поименованных . . . . .	259807 п. 14 ф.	502528 пуд. 12700 пуд.		8547 п. 20 ф.	
Асфальты, битумы, смолы . . . . .	3737 п. 13 ф.				
Каннолы и смолы для плавящих . . . . .	21280 п. 9 ф. 15 зол.				
Гудрон и асфальт . . . . .	19607 п. 10 ф.			12378 пуд. 4 ф. 37 пуд. 28 фун.	
Литые продукты перетопки нефти . . . . .	2116 п. 18 ф. 60 зол.			86 п. 16 ф. 12 зол.	
Смолы и терпентин . . . . .	20 п. 29 ф. 95 зол.			158 пуд. 2 фун.	
Гуммы, камеди, каменноугольные смолы и базальны . . . . .	1183 п. 39 ф. 26 зол.			98 п. 8 ф. 24 зол.	15 пуд. 13 фун.
Каучуки и гуттаперча из выделок и из подготовленного вида . . . . .	301 п. 4 ф. 93 зол.			3 п. 31 ф. 76 зол.	
Спирсфугерские смолы из природного вида . . . . .	37868 пуд.			731 пуд.	
Смолы естественные смолы, особо поименованные . . . . .	9 пуд. 5 фунт.			40 пуд. 5 фун.	
Сыра очищенная . . . . .	125 п. 38 ф. 30 з.	5065 пуд.		1056 пуд. 18 фун. 56 пуд. 18 фун.	
Сырма или литомой . . . . .	448 п. 22 фун.			69 пуд. 39 фун. 30 фунтов	
Буры и борные препараты . . . . .	8 п. 8 ф. 43 зол.				
Магнезит . . . . .	7297 п. 29 фунт.			23 фунта	
Иппий камень, гипсовый камень сырая . . . . .	221 п. 15 фунт.	1267 пуд. 3866 пуд.		11540 пуд. 38 фунт. 2196 пуд. 38 фунт.	
Тяжелый шпат, вапори и барит . . . . .	1024 пуд. 22 фунт.				
Аммиачные препараты . . . . .	1450 п. 11 ф. 3 зол.				
Минералы белые, красные и желтые . . . . .	358 пуд. 3 фунт.				
Силь-каль и хромыль соды . . . . .	718 п. 23 ф. 4 зол.			1829 п. 17 ф. 48 зол. 6040 п. 8 ф. 48 зол.	
Квасцы алюминия и стронция гипсовое . . . . .	5751 п. 26 ф. 83 з.				
Оксиды бария, стронция и алюминия . . . . .	258 п. 24 фунт.				
Селитра чилийская и обыкновенная . . . . .	18707 п. 13 ф. 30 зол.			310 п. 5 фунт.	
Хлористые калий, кальц. калий и стронция: магнетит и кали . . . . .	7739 пуд. 14 фунт.			3356 п. 39 ф.	
Нитры и кали . . . . .	40732 п. 26 ф. 43 з.	80157 пуд.		10757 п. 2 ф. 48 зол.	
Уксусный порошок . . . . .	75989 п. 6 фунт.				
Хлорная известь . . . . .	6779 п. 9 фунт.			2339 пуд. 19 фунт. 339 п. 34 ф. 36 зол.	
Бисюлы и стронциевый углерод . . . . .	11362 п. 2 ф. 66 зол.			272 пуд. 9 фунт. 20 фунт. 55 зол.	
Купоросы . . . . .	30587 п. 25 фунт.				
Соль серебра, золота и платины . . . . .	25 фунт. 56 зол.				
Литий камень . . . . .	133 п. 1 ф. 5 зол.				
Химические и фармацевтические продукты особо поименованные . . . . .	10874 п. 6 ф. 1 зол.	7409 пуд.		2422 п. 16 ф. 66 зол. 1 п. 2 ф. 13 зол.	
Составная глянцевая из готовых видов . . . . .	3 п. 31 ф. 74 зол.				

	Основацкая таможа.	Границкая таможа.	Гербская таможа.	Нездарная та- можа.	Мордвіцкая таможа.
Фосфор . . . . .					
Эфир . . . . .	16 п. 37 ф. 85 зол.		6 п. 10 ф. 93 зол.		
Ойл и лакатурій . . . . .	9 фунт. 90 зол.				
Маса растительная и глиссерн, очищенный . . . . .	1174 п. 30 ф. 58 зол.	4811 пуд.	5539 п. 23 ф. 36 зол.		
Ароматическія воды безъ прибѣса алкоголя . . . . .	8 фунтовъ . . . . .				
Косметика . . . . .	4 п. 26 ф. 21 зол.		4 пуд. 7 фунт.		1 фунтъ
Мыло всякое . . . . .	1816 п. 32 ф. 42 зол.		531 п. 12 ф. 36 зол.		
Лакъ . . . . .	18 п. 31 ф. 14 зол.		5 п. 32 ф. 1 зол.		
Сургучъ . . . . .	28 фунтовъ . . . . .				
Смѣска химическія . . . . .		4164 пуд.	2090 п. 20 фунт.		
Дубильныя вещества . . . . .	1645 пуд. 38 фунт.		10143 п. 4 ф. 48 зол.		
Самородныя красящіяся вещества . . . . .	29399 п. 9 ф. 58 зол.		617 п. 6 фунт.		
Орель, оресель, вану, шитгельбъ . . . . .	4292 пуд. 17 фунт.		6 пуд. 20 фунт.		
Кранъ или жарена толченая . . . . .	475 п. 22 ф. 18 зол.		21 пуд. 34 фунт.		
Индяго во всякомъ видѣ . . . . .	478 пуд. 36 зол.				
Копенья во всякомъ видѣ . . . . .	30 п. 32 ф. 7 зол.				
Берлинская лазурь, париская синь, ультрамаринъ и синьяе ве- ска . . . . .	441 п. 9 ф. 57 зол.		476 п. 21 ф. 48 зол.		
Блава свинцовая и цинковая . . . . .	14730 п. 37 ф. . . . .		2863 пуд. 38 фунт.		
Суринъ свинцовый . . . . .	1859 пуд. 29 ф. . . . .		198 пуд. 28 фунт.		
Краска ильня . . . . .	231 пуд. 6 зол.		19 пуд. 26 фунт.		
Краскило и дубильные препараты . . . . .	826 п. 23 ф. 45 зол.		17 пуд. 20 фунт.		
Красящія вещества (пигменты) . . . . .	1253 п. 31 ф. 67 зол.		1305 п. 21 ф. 58 зол.		
Краска миніаторная и китайская тушь . . . . .	3 п. 3 ф. 60 зол.	3909 пуд.	3 пуд. 9 фунт.		12 фунтовъ
Краска хромовая, черная жидкая и сухія . . . . .	371 п. 20 ф. 4 зол.		734 п. 34 ф. 8 зол.		
Руда металлическая и имперзалиа . . . . .	284067 пуд.	2558 пуд.	1 нуд. 10 фунт.		
Чугунъ . . . . .	529460 п. 10 ф. . . . .	32789 пуд.	15313 пуд. 39 фунт.		
Железо . . . . .	6355063 п. 15 ф. . . . .	6021 пуд.	1367 п. 6 фунт.		
Жестъ . . . . .	717 пуд. 35 фунт.		30 п. 32 ф. 48 зол.		4229 п. 21 ф. 48 зол.
Сталь . . . . .	103106 п. 14 ф. 34 л.		733 п. 24 ф. 48 зол.		24 пуд. 5 фунт.
Мѣдь, алюминій, никель и др. особо невѣдомыя металлы . . . . .	11644 п. 32 ф. 89 п.		393 пуд. 19 фунт.		106 п. 8 ф. 72 зол.
Олово . . . . .	980 п. 21 ф. 80 зол.		28 фунт. 48 зол.		2 пуд. 5 фунт.
Ртуть . . . . .	10 п. 1 ф. 30 зол.		3 п. 5 ф. 24 зол.		
Свинець . . . . .	192572 п. 22 ф. 48 ф.		211 п. 19 ф.		
Цинкъ . . . . .	383374 п. 32 ф. 25 п.	4313 пуд.	460 п. 38 ф. 48 зол.		
Издѣія золотыя, серебряныя и платиновыя . . . . .	20 фунт. 67 зол.		9 пуд. 55 зол.		7 пуд. 38 фунт.
Издѣія изъ мѣди и др. недрагодныхъ металловъ . . . . .	1994 п. 35 ф. 7 зол.	1754 пуд.	154 п. 34 ф. 53 зол.		21 п. 28 ф. 48 зол.
Чугунъ изъ лѣтъ . . . . .	64082 п. 17 ф. 12 ф.	2578 пуд.	93 п. 37 ф. 80 зол.		19 пуд. 18 фунт.
Железные и стальные издѣія всякаго . . . . .	59425 п. 12 ф. 40 ф.	19437 пуд.	228 п. 36 ф. 68 зол.		2 пуд. 13 фунт.
Жестяныя издѣія . . . . .	8617 п. 34 ф. 33 зол.		674 пуд. 22 зол.		115 п. 3 ф. 48 зол.
Проволока всякая . . . . .	15032 п. 38 ф. 19 ф.		289 п. 11 ф. 42 зол.		112 п. 26 ф. 12 зол.
Проволочныя издѣія . . . . .	5308 п. 35 ф. 70 зол.		258 п. 15 ф. 58 зол.		5 п. 26 ф. 24 зол.
Литы стальные и желѣзныя . . . . .	34 п. 35 ф. 77 зол.		2 п. 32 ф. 29 зол.		5 пуд. 19 фунт.
Новойной товаръ . . . . .	1318 п. 25 ф. 66 зол.	73229 пуд.	2 п. 10 ф. 23 зол.		15 фунтовъ
Орудіе холодное, огнестрѣльное и всякаго къ оному принадлеж- ности . . . . .	31 фунт. 7 зол.		16 фунтовъ . . . . .		8 фунтовъ
Косы: серныя, зонты и т. п. хозяйственныхъ принадлежностей . . . . .	2436 п. 65 зол.		73 п. 4 ф. 72 зол.		
Инструменты ручныя для ремесла, фабрикъ и заводовъ . . . . .	8874 п. 5 ф. 46 зол.		319 пуд. 15 фунт.	1 пуд. 36 фунт.	
Литеры для печатанія и вообще всѣ принадлежности типографска- го шибора . . . . .	70 п. 4 ф. 62 зол.		9 пуд. 32 фунт.		10 пуд. 38 фунт.
Издѣія изъ олова и свинца . . . . .	539 п. 26 ф. 40 зол.		26 п. 10 ф. 36 зол.		28 пуд. 28 фунт.
Издѣія изъ свинца и гербическія . . . . .	18 п. 36 ф. 15 зол.				
Поталъ бѣлый и желтый изъ кивакасъ . . . . .	3 п. 10 ф. 94 зол.		20 п. 5 ф. 10 зол.		5 пуд. 27 фунт.
Бронзироваанный порохъ . . . . .	44 п. 6 ф. 92 зол.		627 п. 6 ф. 27 зол.		
Машины, аппараты и ихъ моделы . . . . .	271970 п. 16 ф. 84 ф.	63787 пуд.	2382 п. 35 ф. 33 зол.		246 пуд. 13 фунт.
Всѣя съ приборыма . . . . .	2438 п. 4 ф. 72 зол.		2 пуд. 29 фунт.		

	Сосновицкая таможня
Инструменты: математические, чертежные, физические и хирургические	1090 п. 21 ф. 56 зол
Инструменты оптические	13 п. 30 ф. 5 зол.
Часовой товар	111 п. 21 ф. 45 зол.
Музыкальные инструменты и их принадлежности	1518 штукъ.
Знамяки и отдельные ихъ части	1652 п. 19 ф. 37 зол
Вагоны для жезвннхъ и конно-жезвннхъ дорогъ	158 штукъ.
Трнше и бумажная масса	135 п. 11 ф. 79 зол.
Писчебумажный товар	1144 штукъ.
Книги, карты, карты и т. п.	734 штг. нагоновъ.
Волокна, растительная шерсть въ сыромъ видѣ	16037 п. 30 ф. 39 з.
Шельк	26043 п. 37 ф. 61 з.
Шерсть и шерсть несмешанная, неочищенная	158 п. 24 ф. 33 зол.
Шерсть и шерсть смешанная, неочищенная	265736 п. 16 ф. 30.
Шерсть и шерсть смешанная, неочищенная	9 п. 16 ф. 56 зол.
Шерсть и шерсть смешанная, неочищенная	214270 п. 29 ф. 15.
Шерсть и шерсть смешанная, неочищенная	65 п. 31 ф. 91 зол.
Шерсть и шерсть смешанная, неочищенная	1738 п. 36 ф. 36 з.
Шерсть и шерсть смешанная, неочищенная	69 п. 9 ф. 68 зол.
Шерсть и шерсть смешанная, неочищенная	230 п. 35 ф. 20 зол.
Шерсть и шерсть смешанная, неочищенная	63348 п. 38 ф. 57 з.
Шерсть и шерсть смешанная, неочищенная	22 п. 29 ф. 88 зол.
Шерсть и шерсть смешанная, неочищенная	32 п. 15 ф. 18 зол.
Шерсть и шерсть смешанная, неочищенная	12 ф. 82 зол.
Шерсть и шерсть смешанная, неочищенная	1198 п. 74 зол.
Шерсть и шерсть смешанная, неочищенная	186 п. 26 ф. 18 зол.
Шерсть и шерсть смешанная, неочищенная	36 п. 23 ф. 71 зол.
Шерсть и шерсть смешанная, неочищенная	1 п. 30 ф. 69 зол.
Шерсть и шерсть смешанная, неочищенная	199 п. 17 ф. 54 зол.
Шерсть и шерсть смешанная, неочищенная	4 п. 29 ф. 42 зол.
Шерсть и шерсть смешанная, неочищенная	6 п. 31 ф. 6 зол.
Шерсть и шерсть смешанная, неочищенная	684 п. 10 ф. 43 з.
Шерсть и шерсть смешанная, неочищенная	63 п. 24 ф. 69 зол.
Шерсть и шерсть смешанная, неочищенная	24 п. 6 ф. 79 зол.
Шерсть и шерсть смешанная, неочищенная	7 п. 39 ф. 54 зол.
Шерсть и шерсть смешанная, неочищенная	9 п. 21 ф. 21 зол.
Шерсть и шерсть смешанная, неочищенная	66 п. 1 ф. 36 зол.
Шерсть и шерсть смешанная, неочищенная	56 штг. 2 п. 29 ф. 92
Шерсть и шерсть смешанная, неочищенная	1082 штгунъ.
Шерсть и шерсть смешанная, неочищенная	7 п. 39 ф. 71 зол.
Шерсть и шерсть смешанная, неочищенная	1 п. 41 зол.
Шерсть и шерсть смешанная, неочищенная	7 п. 14 ф. 86 зол.
Шерсть и шерсть смешанная, неочищенная	134 п. 26 ф. 79 зол.
Шерсть и шерсть смешанная, неочищенная	54 п. 21 ф. 8 зол.
Шерсть и шерсть смешанная, неочищенная	2 п. 26 ф. 28 зол.
Шерсть и шерсть смешанная, неочищенная	78 п. 29 ф. 34 зол.
Шерсть и шерсть смешанная, неочищенная	300 п. 23 ф.

Границная таможня.	Гербская таможня.	Недарская таможня.	Модрицкая таможня.
1199 пуд.	51 п. 27 ф. 38 зол. 28 фунтовъ. 977 штг., 10 п. 28 фун. 21 зол.		10 пуд. 20 фун.
	1 штг., 192 пуд. 32 фун. 29 зол.		5 штукъ
	30 штг., 1 п. 14 ф. 48 з.		14 п. 29 ф. 48 зол.
131113 пуд.			1 штука
14284 пуд.	90200 п. 12 фун. 4681 п. 35 ф. 28 зол.		5 пуд. 8 фун.
225100 пуд.	5 пуд. 38 фун. 264902 пуд 18 пуд.		50 пуд.
42941 пуд.	5710 пуд. 4 фун. 108 пуд. 10 фун. 227 п. 31 ф. 48 зол.		1 пуд. 14 фунт. 6 пуд. 13 фун. 28 пуд. 20 фунт.
	4 пуд. 35 фун. 2 пуд. 27 фун.		
	19 фунтовъ. 3 фунт. 48 зол. 12 фунтовъ		22 фунт. 20 фунт.
	628 пуд. 38 фун. 10 фунтовъ		3 пуд. 28 фунт.
	6 пуд. 20 фун. 29 фун. 84 зол. 14 фунт. 7 зол. 3 пуд. 60 фун. 10 фунтовъ.		3 пуд. 33 фун.
	23 п. 7 ф. 48 зол. 75 п. 3 ф. 43 зол. 15 ф. 36 з.		10 фунт. 2 фунтовъ 32 фунт.
	4 п. 21 ф. 82 зол. 1 фунт. 12 зол. 1 ф. 9 зол. 72 зол.		10 фунт.
	6 фунт. 48 зол. 19 фунт. 23 зол. 3496 штг. 33 п. 28 ф. 14 зол. 59 зол.		5 пуд. 18 фунт. 2 штгунъ 3 штгунъ
	876 п. 35 ф. 79 зол. 148 п. 31 ф. 11 зол. 38 фунт. 87 зол. 1 пуд. 26 фунт. 6 п. 26 ф. 48 зол. 507 пуд. 4 фунт.		1 пуд. 36 фунт. 30 зол.
			9016 п. 15 ф. 48 зол.



## ВѢДОМОСТЬ

### О ВЫВОЗѢ ТОВАРОВЪ.





	Сосновицкая таможня.	Границкая таможня.	Гербская таможня.	Моджіскайская таможня.	Нецарская таможня.
Свяндзьер і теренітц . . . . .	17751 п. и 4870 п.	86877 пуд.			
Кора дрэвесная (дубо) . . . . .	1097 пуда.				
Мяль краски особо немонаваныя					
Поташ . . . . .					
Алюминация матэрыял . . . . .					
Каші вяскай . . . . .	24 пуда	278 пудоў			
Алісовое і проч. растительная масла					
Хайль . . . . .	881 пуд	3592 пуд.			
Фосфор . . . . .					
Кашка і жалудзі скотскіе . . . . .			3215 пуд.	1164 штук	8369 штук
Прочіе сырыя і паўапрабаваныя матэрыял .	70178 пуд.				
Птуха домашняя жывая і бітва . . . . .	79957 штук				
Вака і коровы . . . . .				11361 штука	
Барова і свалы . . . . .	66144 пуд.				
Телята, бараны і оцы . . . . .			3705 штук	138 штук	2 штук
Лошаді . . . . .	57 штук				
Прочія жывотныя особо немонаваныя	59 штук				
Кірыць . . . . .	11522 пуда				
Глісковыя шдзіаі . . . . .					
Ферраровыя і свинцовыя шдзіаі . . . . .	5 пудоў				
Шдзіаі из стекла і зеркала . . . . .	915 пуд.				
Серебро і шдзіаі ш . . . . .	24 фунта	267 пуд.			
Пышадное серебро . . . . .					
Бронзовыя шдзіаі . . . . .	5 пудоў	176 пуд.			
Мідныя шдзіаі . . . . .	17 пудоў				
Латуныя шдзіаі . . . . .	49 пудоў		50 пудоў		
Жэсткія шдзіаі . . . . .	36 пудоў		3 пуда		
Жэсткія шдзіаі . . . . .	5 пудоў				
Оружіе огнестрѣльное . . . . .					
Машина . . . . .	1234 пуда				
Прочія металічскія шдзіаі, особо немонаваныя	12 пудоў				
Плотничная і столярная работа . . . . .	8948 пуд.				
Токарная і різная работа . . . . .					
Бондарная работа . . . . .	1945 пуд.		255 пудоў		
Прочія деревяныя шдзіаі, особо немонаваныя	335 пуд.				
Гуммаэластиковыя і гуттаперчыныя шдзіаі . . . . .					
Бумага вяска і вартон . . . . .	2 пуда				
Рогожы . . . . .					
Обуць вака і кожаныя шдзіаі, особо немонаваныя					
Лыжныя і пенцаныя шдзіаі, особо немонаваныя	508 пудоў				
Шелковыя матэрыялы . . . . .					
Шерставыя матэрыялы і сукно . . . . .	1 пуд	409 пуд.			
Буважныя тацы . . . . .					
Вяль, штык і т. п. (не бльшэ вь употребленіи)					
Косметыка . . . . .	18 пудоў				
Мыло вяскае . . . . .					
Махалыт из шдзіаі ш . . . . .					
Газетерыйныя шдзіаі і штурка . . . . .					
Музыкальныя інструменты . . . . .					
Інструменты матэматычскія . . . . .					
Часы стэпаннае . . . . .					
Званныя рэсорныя і вясковеды . . . . .	7 штук				
Сваіаі стэарыновыя . . . . .	1 пуд				
Картыны . . . . .	7 пудоў	412 пуд.			
Гравюры . . . . .	1 пуд				
Кны . . . . .	143 пуда	3787 пуд.			
Вещы для музеєв і коллекцій . . . . .		6920 пуд.	175 пудоў	1395 пудоў	
Прочія шдзіаі, особо немонаваныя	7887 пуд.	71872 пуд.			
Остальных товаров . . . . .					



# ВЪДОМОСТЪ

объ эпидемическихъ болѣзняхъ въ Петроковской губерніи за 1895 годъ.

Название уездовъ.	Холера.		Оспа.		Тифъ.		Скарлатина.		Круть и дисентерия.		Итого.		Промилль смертности.	ПРИМЪЧАНІЕ.							
	Заболѣло.	Умерло.	Заболѣло.	Умерло.	Заболѣло.	Умерло.	Заболѣло.	Умерло.	Заболѣло.	Умерло.	Заболѣло.	Умерло.									
Петровский . . . . .	—	—	121	35	141	21	85	23	342	101	267	22	83	10	107	9	1341	111	2487	332	13,34
Бендвскій . . . . .	—	—	19	—	1390	189	577	85	243	138	666	16	96	31	465	20	3037	270	6493	749	11,03
Брельскій . . . . .	—	—	147	61	143	8	117	26	579	281	531	20	75	5	90	15	832	56	2514	472	18,77
Ласкій . . . . .	—	—	12	4	122	16	73	16	332	107	133	8	105	3	256	8	211	42	1249	204	16,09
Лодзинскій . . . . .	—	—	1437	465	1797	179	802	214	1503	490	1240	298	1864	231	667	115	9156	425	18466	2417	13,08
Новоромодскій . . . . .	—	—	41	16	75	24	141	62	558	173	143	44	1098	249	36	—	1012	95	3104	665	21,42
Равскій . . . . .	—	—	54	19	233	52	92	22	323	57	123	16	150	14	85	26	705	33	1765	279	15,80
Ченеховскій . . . . .	—	—	65	50	646	354	255	119	234	98	147	31	347	194	69	14	849	95	2612	955	36,56
Итого . . . . .	—	—	1896	650	4547	843	2142	567	4114	1487	3250	455	3818	737	1775	207	17143	1127	38685	6073	15,69



# ВѢДОМОСТЬ

О поварныхъ болѣзняхъ на домашнихъ животныхъ въ Петроковской губерніи  
за 1895 годъ.

THE HISTORY OF

THE UNITED STATES OF AMERICA

BY

Название эпизоотии.	У б з д ы.	Надлежащее количество скота до появления эпизоотии.				
		Заболѣло.	П а л о.	У б и т о.	Остатокъ.	
<i>Саянъ.</i>	Лодзинскій . . . . .	146	15	—	15	—
	Брезинскій . . . . .	449	9	—	9	—
	Ченстоховскій . . . . .	134	7	—	7	—
	Новорадомскій . . . . .	19	3	—	3	—
	Ласкій . . . . .	1	1	—	1	—
	Равскій . . . . .	152	6	—	6	—
	Петроковскій . . . . .	2	2	—	2	—
	Бендинскій . . . . .	31	9	—	9	—
Итого отъ саянъ въ губерніи . . . . .	934	52	—	52	—	
<i>Ящуръ.</i>	Бендинскій . . . . .	949	179	—	—	—
	Петроковскій . . . . .	42	11	2	—	—
	Равскій . . . . .	211	156	—	—	—
Итого отъ ящура въ губ. . . . .	1202	346	2	—	—	
<i>Бациллярная рожа.</i>	Равскій . . . . .	792	224	169	—	—
	Ласкій . . . . .	168	74	74	—	—
	Итого отъ бац. рожи въ губ. . . . .	960	298	243	—	—
<i>Повальное воспаление легкихъ.</i>	Ласкій . . . . .	164	16	13	—	—
	Равскій . . . . .	247	7	5	—	—
	Ченстоховскій . . . . .	45	12	8	—	—
	Лодзинскій . . . . .	29	29	5	—	—
	Новорадомскій . . . . .	84	5	4	—	—
Итого по губерніи . . . . .	569	69	35	—	—	
<i>Сибирская язва.</i>	Бендинскій . . . . .	—	3	3	—	—
	Брезинскій . . . . .	—	3	3	—	—
	Петроковскій . . . . .	88	6	4	—	—
	Ласкій . . . . .	555	31	31	—	—
	Ченстоховскій . . . . .	169	15	13	—	—
	Новорадомскій . . . . .	16	4	4	—	—
	Равскій . . . . .	335	4	4	—	—
Итого отъ сиб. язвы въ губ. . . . .	1163	66	62	—	—	
<i>Мытъ.</i>	Равскій . . . . .	8	8	—	—	—
	Итого отъ мыта въ губерніи . . . . .	8	8	—	—	—
<i>Чесотка.</i>	Равскій . . . . .	180	180	—	—	—
	Итого отъ чесотки въ губ. . . . .	180	180	—	—	—
	А всего отъ эпизоотій въ губерніи . . . . .	5016	1019	342	52	—





