



I  
5113  
1896







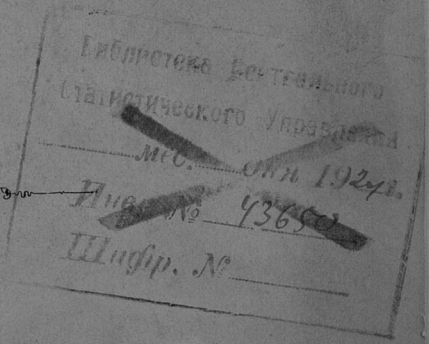
Ц 49a  
X=3  
187

I  
5113



027

# ОБЗОРЪ ПЕТРОКОВСКОЙ ГУБЕРНІИ за 1896 годъ.



ПЕТРОКОВЪ.

Печатано въ Губернской Типографіи.

1897.

187

30 1938



ОБЗОРЪ  
ПЕТРОКОВСКОЙ ГУБЕРНИИ

*за 1896 годъ.*

(Приложеніе къ Всеподданнѣйшему отчету).

Госуд. публичная  
историческая  
библиотека РСФСР  
№ 34380 1981 г.

2  
—  
3  
4  
5  
6  
7  
8  
9  
10  
11  
12  
13  
14  
15  
16  
17  
18  
19  
20

21  
22  
23  
24  
25  
26  
27  
28  
29  
30  
31  
32  
33  
34  
35  
36  
37  
38  
39  
40

41  
42  
43  
44  
45  
46  
47  
48  
49  
50

# О Г Л А В Л Е Н І Е.

Общія свѣдѣнія о губерніи . . . . .	стр. 1
-------------------------------------	--------

## I. Естественныя и производительныя силы губерніи и экономическая дѣятельность ея населенія.

а) Земледѣліе . . . . .	2
Скотоводство . . . . .	6
Садоводство . . . . .	—
Распредѣленіе земель въ губерніи . . . . .	7
Лѣсоводство . . . . .	9
б) Обеспеченіе народнаго продовольствія . . . . .	14
в) Промышленность городскаго и сельскаго населенія . . . . .	—
г) Промышленность заводская и фабричная . . . . .	17
Свѣдѣнія о дѣятельности Петроковскаго губернскаго по фабричнымъ дѣламъ Присутствія . . . . .	—
Горнозаводская промышленность . . . . .	18
д) Торговля . . . . .	21
е) Состояніе и движеніе населенія . . . . .	26

## II. Подати и повинности.

А) Окладные и неокладные подати и сборы . . . . .	32
В) Государственные и губернскіе сборы . . . . .	33
а) Транспортный сборъ . . . . .	—
б) Страховой сборъ . . . . .	34
в) Квартирный сборъ . . . . .	35
г) Сборъ по застрахованію скота . . . . .	36
д) Дорожный сборъ . . . . .	—
В) Городскіе доходы и расходы . . . . .	38
а) Вожничный сборъ . . . . .	—
б) Училищный сборъ . . . . .	39
Г) Акцизный сборъ . . . . .	—
Д) Таможи . . . . .	42
Е) Отравленіе натуральныхъ повинностей . . . . .	43
а) Военская повинность . . . . .	—
б) Квартирная повинность . . . . .	50
в) Подводная повинность . . . . .	51
г) Дорожная повинность . . . . .	52

## III. Общественное благоустройство и благочиніе.

а) Казенныя и общественныя зданія . . . . .	—
б) Дороги, мосты и судоходство въ Петроковской губерніи . . . . .	53
в) Почтовые станціи и почтово-телеграфныя учрежденія . . . . .	55
г) Народная нравственность . . . . .	58
Свѣдѣнія о составѣ земской стражи и Лодзинской городской полиціи . . . . .	59
д) Тюремныя, аресты и этапныя . . . . .	61
е) Пожары . . . . .	67
ж) Различныя происшествія и народныя бѣдствія . . . . .	68

#### IV. Народное здравіе и общественное призрѣніе.

	стр.
а) Врачи . . . . .	68
б) Эпидеміи и эпизоотіи . . . . .	70
в) Насильственные и случайныя смерти. . . . .	71
г) Больницы . . . . .	—
д) Дома призрѣнія старцевъ . . . . .	75
е) Дѣтскіе пріюты . . . . .	77
ж) Благотворительныя общества . . . . .	78
з) Общество Краснаго Креста . . . . .	82

#### V. Народное просвѣщеніе.

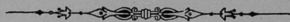
а) Учебныя заведенія и народное образованіе . . . . .	84
б) Библиотеки, книжныя магазины и лавки, типографіи, литографіи, фотографіи и періодическія изданія . . . . .	94

#### VI. Крестьянское дѣло.

VII. Дѣятельность Петроковскаго Отдѣленія Крестьянскаго Поземельнаго Банка . . . . .	103
--	-----

#### Вѣдомости, приложенныя къ обзору губерніи.

- 1) О посѣвѣ и урожаѣ хлѣбовъ № 1.
- 2) О движеніи постояннаго и непостояннаго населенія № 3а.
- 3) О движеніи постояннаго населенія № 3б.
- 4) О движеніи непостояннаго населенія № 3в.
- 5) О поступленіи сборовъ № 4.
- 6) О распредѣленіи педоимокъ по городамъ и уѣздамъ № 4 лит. А.
- 7) О числѣ и родѣ преступленій № 5.
- 8) О пожарахъ № 6.
- 9) О числѣ насильственныхъ и случайныхъ смертей № 7.
- 10) О числѣ учебныхъ заведеній и учащихся № 8.
- 11) О доходахъ и расходахъ городскихъ кассъ № 9.
- 12) О состояніи запасныхъ капиталовъ городскихъ кассъ № 10.
- 13) О дѣятельности Петроковскаго Отдѣленія Крестьянскаго Поземельнаго Банка № 11 лит. а и № 11 лит. б.
- 14) О числѣ и оборотѣ торговыхъ предпріятій въ городахъ и уѣздахъ.
- 15) О приходѣ и расходѣ суммъ земскаго дорожнаго сбора.
- 16) Доходы съ божничныхъ кассъ.
- 17) Расходы божничныхъ кассъ.
- 18) О ходѣ акцизнаго дѣла въ губерніи.
- 19) О поступленіи доходовъ съ акциза.
- 20) О количествѣ вина и спирта оставшагося, поступившаго и израсходованнаго въ отчетномъ году.
- 21) Объ эпидемическихъ болѣзняхъ.
- 22) О повальныхъ болѣзняхъ на домашнихъ животныхъ.



# ОБЗОРЪ

## ПЕТРОКОВСКОЙ ГУБЕРНІИ

### за 1896 годъ.

Общая свѣдѣнія о губерніи.

Петроковская губернія, граничащая съ сѣвера—съ Калишской и Варшавской губерніями, съ востока—съ Варшавскою же, Радомской и Кѣлецкой, съ юга съ Австрійской и съ запада съ Германской (Верхняя Силезія) Имперіями, представляетъ изъ себя, по очертанію площади,—узкую полосу, идущую съ сѣверо-востока къ юго-западу.

Общая площадь губерніи равняется 10,810,4 кв. верстъ. По уѣздамъ площадь эта распредѣляется въ слѣдующемъ порядкѣ: Петроковский уѣздъ 1839,5 кв. в., Новорадомскій 1872,2 кв. в., Ченстоховскій 1689,2 кв. в., Ласкій 1228,3 кв. в., Бендинскій 1207,4 кв. в., Равскій 1147,3 кв. в., Брезинскій 984,1 кв. в. и Лодзинскій 842,4 кв. в.

Въ составъ губерніи входятъ: одинъ губернский городъ, семь уѣздныхъ, три заштатныхъ (Пабянице, Эгержъ, Томашовъ), 151 гмина, 40 посадовъ и 2854 селенія, а именно:

Названіе уѣздовъ.	Число городовъ.		Число гминъ.	Въ составѣ послѣднихъ.	
	Уѣздныхъ.	Заштатныхъ.		Посадовъ.	Селеній.
Бендинскій . . .	1	—	19	8	191
Брезинскій . . .	1	1	15	5	274
Ласкій . . . . .	1	1	18	3	280
Лодзинскій . . .	1	1	20	5	400
Новорадомскій . . .	1	—	24	4	292
Петроковский . . .	1	—	21	6	939
Равскій . . . . .	1	—	13	3	264
Ченстоховскій . . .	1	—	21	6	214
Итого . . . . .	8	3	151	40	2854

По свѣдѣніямъ, имѣющимся въ страховыхъ отдѣленіяхъ Уѣздныхъ Управленій, число каменныхъ и деревянныхъ строеній въ губерніи доходить до 304,010. изъ нихъ застрахованныхъ 296,342 и незастрахованныхъ 7,668. Между уѣздами строенія эти распределяются въ слѣдующемъ порядкѣ:

	Число застрахованныхъ строеній.		Число незастрахованныхъ строеній.	
	Каменныхъ.	Деревянныхъ.	Каменныхъ.	Деревянныхъ.
Губ. гор. Петроковъ .	1072	1396	61	78
Бендинскій уѣздъ .	7657	29456	594	415
Брезинскій уѣздъ .	1924	24420	125	499
Ласкій уѣздъ .	2665	27456	135	1142
Гор. Лодзь .	11057	4474	541	28
Лодзинскій уѣздъ .	14361	28395	770	346
Равскій уѣздъ .	1153	20086	29	264
Петроковский уѣздъ .	2744	34714	55	570
Ченстоховскій уѣздъ .	6072	36715	287	524
Новорадомскій уѣздъ .	2058	38467	149	1056
Итого .	50763	245579	2746	4922

Такимъ образомъ во всей губерніи, въ отчетномъ году, числилось 53,509 каменныхъ и 250,501 деревянныхъ строеній; при чемъ, какъ видно изъ цифръ вышеприведенной таблицы, наибольшее число каменныхъ строеній приходится на Лодзинскій уѣздъ, что является прямымъ послѣдствіемъ дороговизны лѣса въ этомъ уѣздѣ и относительной дешевизны кирпича, выдѣлываемаго на паровыхъ кирпичныхъ заводахъ, которыхъ въ Лодзинскомъ уѣздѣ (преимущественно подъ городомъ) находится до 50; въ слѣдующихъ же за Лодзинскимъ, -- Бендинскомъ и Ченстоховскомъ уѣздахъ это явленіе можно объяснить изобиліемъ добываемаго на мѣстѣ известняка, служащаго матеріаломъ для зданій этого рода.

## I. Естественныя и производительныя силы губерніи и экономическая дѣятельность ея населенія.

### а) Земледѣліе.

(Прилагается ведомость № 1).

Зима 1895/6 г. представлялась болѣе снѣжной, чѣмъ зима 1894/5 г. и отличалась умѣренными морозами. Осимые посѣвы, давшіе ровные всходы и окрѣпшіе къ началу зимы, вышли изъ подъ снѣга въ удовлетворительномъ состояніи, чему немало способствовало постепенное вскрытіе земли отъ снѣга.

Сильно запоздавшая весна отчетнаго года, пришла безъ большихъ разливовъ рѣкъ и на своевременно оттаявшихъ поляхъ удержалось достаточное количество влаги. Во второй половинѣ Марта, небольшие холода съ заморозками, смѣнились теплыми, солнечными днями, когда и приступлено къ повсемѣстному обсемененію полей яровой рожью, овсомъ, горохомъ и ячменемъ, а также къ посадкѣ картофеля, но начавшіеся съ наступленіемъ Апрѣля и продолжавшіеся еще и въ первой половинѣ Мая холода съ дождями, въ сильнѣйшей степени задержали всѣ вообще полевые работы, въ особенности-же посадку составляющаго здѣсь главнѣйшій пищевой продуктъ

картофеля, который на низменных полях начал гнить, так что в некоторых местах Бендинского уезда пришлось его перепахать и вновь посадить. Вследствие необычных весенних холодов запоздали также и работы в садах и огородах. Только около 10—12 Мая холодная, дождливая погода сменялась теплыми солнечными днями, значительно поправившими всю растительность: прозябавшие до того времени яровые всходы начали быстро развиваться, озимая рожь зацвела, луговые и посянные травы окрепли и пошли в рост и огороды покрылись вполне удовлетворительными всходами. К концу Мая, достигшая хорошего роста, озимая рожь выколосилась удовлетворительно и цветение ее закончилось при нормальных условиях. В первых числах Июня произведены посевы самих поздних хлебов—проса и гречихи. Понижившаяся с 9-го Июня температура с перепадавшими дождями много способствовала перепашке паровых полей под озимые посевы 1897 года, не принеся вместе с тем вреда растительности. Косьба луговых и посянных на полях трав производилась успешно,—урожай их по Новорадомскому и Бендинскому уездам оказался выше нормального, по прочим же шести уездам посредственным. В качественном отношении сено получено хорошее. По роду хлебов в половине Июня самый лучший урожай ржи и пшеницы замечался по Новорадомскому, Равскому и Ласкому уездам: в первых двух, определяя средний урожай цифрой 100, урожай ржи отмечен был приблизительно в 110%, пшеницы 110—115%, а в последнем рожь и пшеница 116%. Цветение картофеля началось около 13-го Июня и окучивание его произведено успешно. В конце Июня вновь понизилась температура, что, в связи с выпадавшими дождями, помешало сенокосу, который поэтому закончен только в первых числах Июля. Значительно запоздавшая вследствие дождя, жатва озимой ржи началась с установившейся сухой и жаркой погодой только около 6 Июля, а с 10 Июля приступлено было к уборке ячменя. К этому же времени поправились посевы картофеля, огородных овощей и полевых корнеплодов. Вторая окучка картофеля, очистка капусты от сорных трав и вторая вспашка паровых полей под озимые посевы на 1897 год закончились к 1-му Августа а уборка озимой ржи и пшеницы, а также ячменя продолжалась до 12 Августа. Во второй половине сего месяца, началась косьба лугов второго покоса, но работ этой много мешали дожди. В конце же Августа приступлено к посеву озимых—ржи, пшеницы и рапса, а около 8 Сентября закончилась повсеместно в губернии, при дождливой погоде, уборка оставшихся еще на полях яровых посевов: проса, гречихи, гороха и фасоли и приступлено к уборке картофеля, начавшего, благодаря излишку влаги, гнить.

Ранние посевы озимой ржи и пшеницы под влиянием дождей дали хорошие, ровные всходы. Обморожение озимых полей, сбор садовых плодов, а также уборка 2-го покоса сена в отчетном году сильно замедлились вследствие ненастной погоды, продолжавшейся в Августе и в первых числах Сентября и закончились только 21 Сентября, когда приступлено в крестьянских и мелких помещичьих хозяйствах к уборке успешно произраставших свеклы и моркови. Работ этой, а также всходам и росту озимей, вполне благоприятствовала прекрасная солнечная погода.

В качественном отношении, урожай хлебов в отчетном году, сравнительно с метеорологическими условиями, сопровождавшими произрастание и сбор их, оказался хорошим: зерно получилось полное и чистое; солома также хорошего качества. Но картофель на столько пострадал от чрезмерной влаги, что, сохраняемый по обыкновению в картофельных ямах и подвалах, подвергся гниению, принеся этим значительный ущерб земледельцам, не говоря уже о том, что при увеличенной сравнительно с предыдущим годом посадке его по губернии, на 44284 четверти, сбор уменьшился на 69608 четвертей, что естественно даже при хороших урожаях других корнеплодов и достаточности зерна к осени вызвало небольшое повышение, вместо понижения, цены этого продукта сравнительно с весенними ценами.

Общій урожай озимыхъ и яровыхъ хлѣбовъ и картофеля по Петровской губерніи въ 1896 году выражается слѣдующими цифрами:

Название уѣздовъ.	Посѣяно четвертей.			Собрано четвертей.		
	Озимыхъ хлѣбовъ.	Яровыхъ хлѣбовъ.	Картофеля.	Озимыхъ.	Яровыхъ.	Картофеля.
Бендинскій . . .	27998	27804	105939	88940	85365	370969
Брезинскій . . .	26705	21538	75475	133192	90153	324154
Ласкій . . . . .	32344	41952	56770	111442	188742	330500
Лодзинскій . . .	23245	18998	63288	116372	91859	295392
Новорадомскій . .	41730	39264	116518	205435	169721	617750
Петроковскій . .	44255	39195	107113	193736	184121	523885
Равскій . . . . .	29442	24567	58426	139367	131851	331310
Ченстоховскій . .	28904	33879	98738	119271	137402	486659
Итого . . . . .	254623	247197	682267	1107755	1079214	3280619
Въ 1895 году . .	250915	243519	637983	1058738	953431	3350227

Цифры этой таблицы опредѣляютъ количество посѣяннаго хлѣба въ отчетномъ году и указываютъ, что, по сравненію съ минувшимъ, оно увеличилось на 7386 четвертей, сборъ же увеличился въ общемъ на 174800 четвертей, исключеніе составляетъ картофель, коего посажено на 44284 четверти болѣе чѣмъ въ 1895 году, а выкопано на 69608 четвертей менѣе прошлаго года и къ тому же неудовлетворительнаго качества.

Въ частности, по роду хлѣбовъ, сборъ посѣвовъ по уѣздамъ, представляется въ слѣдующемъ видѣ:

Название уѣздовъ.	Озимыхъ хлѣбовъ.			Яровыхъ хлѣбовъ.						Итого.
	Ржи.	Пшеницы.	Итого.	Пшеницы.	Ржи.	Ячменя.	Гречи-хи.	Овса.	Остальн. яровыхъ хлѣбовъ.	
Бендинскій . . .	78851	10089	88940	823	2189	29727	1059	47379	4188	85365
Брезинскій . . .	119030	14162	133192	24	178	16058	3010	65908	4974	90153
Ласкій . . . . .	80952	30490	111442	—	782	44760	5710	129190	8300	188742
Лодзинскій . . .	107857	8515	116372	—	149	11869	1770	69511	8560	91859
Новорадомскій .	167888	37547	205435	—	884	46194	5925	104255	12463	169721
Петроковскій . .	158230	35506	193736	5	124	47583	6007	106859	23543	184121
Равскій . . . . .	123526	15841	139367	—	2313	22124	2713	97318	7383	131851
Ченстоховскій .	108808	10463	119271	4	1595	30255	2976	92668	9904	137402
Итого . . . . .	945142	162613	1107755	856	8214	248570	29170	713088	79315	1079214

Сопоставленіе обѣихъ вышеприведенныхъ таблицъ указываетъ, что въ отчетномъ году урожай въ процентномъ отношеніи къ посѣвамъ, оказался лучшимъ: озимыхъ хлѣбовъ—по Брезинскому, Лодзинскому, Новорадомскому и Равскому уѣздамъ, а яровыхъ—по Ласкому, Лодзинскому и Петроковскому, картофель-же, вслѣдствіе обилія дождей, о чемъ сказано выше, оказался болѣе урожайнымъ на песчаныхъ грунтахъ Ласкаго, Новорадомскаго и Равскаго уѣздовъ.

Среднія цѣны на хлѣбные продукты во всей губерніи въ отчетномъ году и за два предыдущіе годы указываетъ слѣдующая таблица:

За четверть	В е с н о ю.				О с е н ь ю.			
	1893	1894	1895	1896	1893	1894	1895	1896
	Р у б л и				к о п ѣ й к и.			
Пшеницы . . . . .	10 8	8 55	8 54	8 7	9 44	8 14	8 —	8 48 <sup>3/4</sup>
Ржи . . . . .	7 51	6 10	6 11	5 87	6 96	5 83	6 3	6 37 <sup>3/4</sup>
Ячменя . . . . .	6 53	5 46	5 47	5 35	6 6	5 22	5 36	5 85 <sup>1/4</sup>
Гречи . . . . .	7 68	6 60	6 94	7 —	6 96	6 64	6 94	6 70
Гороха . . . . .	10 35	8 93	8 80	8 20	9 51	8 87	8 80	8 25 <sup>3/4</sup>
Овса . . . . .	5 48	4 63	4 75	5 60	5 4	4 32	5 2	5 26 <sup>3/4</sup>
Картофеля . . . .	3 9	2 —	2 65	2 2 1/2	1 96	2 40	2 13	2 8

Усматриваемое из сей таблицы повышение цѣны на пшеницу, рожь, ямень и горохъ въ осенніе мѣсяцы 1896 г., сравнительно съ весенними, объясняется главнымъ образомъ не недородомъ хлѣбовъ, а большимъ спросомъ на него изъ-за границы, куда въ предыдущіе годы былъ значительный экспортъ зерна изъ Индіи, пострадавшей въ 1896 году отъ голода.

Въ рабочихъ рукахъ во время полевыхъ работъ недостатка не ощущалось и заработная плата существовала слѣдующая:

	На продовольствіи наимателя.	На собственномъ продовольствіи.
<i>а) Во время посѣва:</i>		
Конному { съ одною лошадыю . . . . .	1 руб. 36 коп.	1 руб. 66 коп.
работнику { съ двумя лошадыми . . . . .	2 " 12 "	2 " 93 "
пѣшему работнику . . . . .	— " 33 "	— " 45 "
работницѣ . . . . .	— " 22 "	— " 31 "
<i>б) Во время сѣнокоса:</i>		
Конному { съ одною лошадыю . . . . .	1 руб. 41 коп.	1 руб. 82 коп.
работнику { съ двумя лошадыми . . . . .	2 " 25 "	2 " 76 "
пѣшему работнику . . . . .	— " 42 "	— " 55 "
работницѣ . . . . .	— " 27 "	— " 34 "
<i>в) Во время жатвы:</i>		
Конному { съ одною лошадыю . . . . .	1 руб. 9 коп.	1 руб. 93 коп.
работнику { съ двумя лошадыми . . . . .	2 " 36 "	2 " 89 "
пѣшему работнику . . . . .	— " 45 "	— " 58 "
работницѣ . . . . .	— " 30 "	— " 38 "

Урожай сѣна въ 1896 году выражается слѣдующими цифровыми данными:

Названіе уѣздовъ.	Количество десятинь сѣнокосныхъ луговъ.		Количество пудовъ собраннаго сѣна.		
	Одноу- косныхъ.	Двууко- сныхъ.	По 1-му покоу.	По 2-му покоу.	В с е г о .
Бендинскій . . . . .	7811	5898	638470	265766	904236
Брезинскій . . . . .	3051	2527	213084	91818	304902
Ласкій . . . . .	11000	11000	900000	800200	1700200
Лодзинскій . . . . .	4773	35075	412952	157382	570334
Новорадомскій . . . . .	17320	14488	1292682	560623	1853305
Петровскій . . . . .	11081	9605	1138692	498928	1637620
Равскій . . . . .	6601 ½	6114	464547	243398	707945
Ченстоховскій . . . . .	9213	6809	1130215	298463	1428678
И т о г о .	70850 ½	91516	6190642	2916578	9107220
Въ 1895 году . . . . .	69971	56400	5915345 ½	2263472	8178817 ½

Изъ этой вѣдомости оказывается, что пространство однокосныхъ луговъ увеличилось противъ предшествовавшаго 1895 года всего только на 879 ½ дес., но зато количество двукосныхъ, объясняемое исключительно обиліемъ влаги, достигло значительнаго превышенія сравнительно съ 1895 г. и выразилось цифрою 91516 десятинь, сравнительно съ 56400 дес. за 1895 г.

Собраннаго сѣна оказалось вполне достаточно для удовлетворенія мѣстныхъ потребностей.



Такимъ образомъ площадь земли, принадлежащей казнѣ, составляетъ 5,2% общаго количества ея въ губерніи, церковно-училищной—0,1%, крестьянской—45,2%, дворской—44,5% и городской и посадской—5,0%.

Слѣдовательно самыми главными земельными собственниками являются помѣщики и крестьяне: первые, какъ представители крупнаго землевладѣнія, а вторые — мелкаго.

Въ сельско-хозяйственномъ отношеніи земли той и другой категоріи распределяются такъ:

У ѣ з д ы.	Общее количество земли въ десятинахъ.	Изъ общаго количества земли.				На 100 десятинъ общаго количества земли приходится.			
		Пахатной.	Лѣсной площа-ди.	Луговой, выго-новъ и осѣлан-ной неудобной земли.	Неудобной (болото, песок).	Пахатной.	Лѣсной пло-щадки.	Луговой, выго-новъ и осѣлан-ной неудобной земли.	Неудобной.
<b>Ласкій.</b>									
Крестьянской	81008	64750	4921	10114	924	79,93	5,21	19,48	1,13
Дворской	84800	36717	23908	17000	7175	43,29	28,15	21,22	8,46
Итого	165808	101467	28129	27114	8099				
<b>Ченстоховскій</b>									
Крестьянской	78688	55793	897	17516	4482	70,90	1,14	22,26	5,70
Дворской	57536	26541	23218	5824	1953	46,13	40,35	10,12	3,40
Итого	136224	82334	24115	23340	6435				
<b>Новорадомскій</b>									
Крестьянской	74495	53023	3084	14973	3415	71,18	4,15	20,09	4,58
Дворской	100316	48461	33176	13541	5138	48,32	33,07	13,49	5,12
Итого	174811	101484	36260	28514	8553				
<b>Ласкій</b>									
Крестьянской	54058	49004	1597	2633	824	90,65	2,95	4,87	1,53
Дворской	74347	43210	20133	4475	6529	58,12	27,08	6,02	3,78
Итого	128405	92214	21730	7108	7353				
<b>Равскій.</b>									
Крестьянской	52899	44642	1600	5067	1590	84,39	3,02	9,58	3,01
Дворской	49065	34280	7034	6077	1674	69,88	14,36	12,36	3,40
Итого	101964	78922	8634	11144	3264				
<b>Бендинскій</b>									
Крестьянской	51314	31298	8749	8437	2830	60,71	17,62	16,50	5,17
Дворской	41322	17554	16046	4306	3416	42,62	38,81	10,32	8,
Итого	92636	48852	24795	12743	6246				
<b>Брезинскій</b>									
Крестьянской	48709	43041	108	3657	1903	88,36	0,22	7,52	3,90
Дворской	34393	22345	7496	2847	1705	64,97	21,79	8,28	4,96
Итого	83102	65386	7604	6504	3608				
<b>Лодзинскій</b>									
Крестьянской	41586 <sup>1/2</sup>	35342	116	4694 <sup>1/2</sup>	1434	84,9	0,2	11,3	3,2
Дворской	27010	15490	7054	3407	1059	57,3	26,9	12,6	3,9
Итого	68596 <sup>1/2</sup>	50832	7170	8101 <sup>1/2</sup>	2493				
<b>И Т О Г О</b>									
Крестьянской	482757 <sup>1/2</sup>	376893	20372	67091 <sup>1/2</sup>	18401	78,08	4,22	13,89	3,81
Дворской	468789	244598	138065	57477	28649	53,18	29,45	12,26	5,11
<b>А В С Е Г О .</b>	951546 <sup>1/2</sup>	621491	158437	124568 <sup>1/2</sup>	47050				

Казенная земля по пространству распределяется по уѣздамъ въ слѣдующемъ нисходящемъ порядкѣ:

Ченстоховскій уѣздъ	. 14258 дес.
Равскій уѣздъ . . .	. 11710 "
Бендинскій уѣздъ . . .	. 8444 "
Брезинскій уѣздъ . . .	. 6007 "
Петроковскій уѣздъ . . .	. 5890 "
Новорадомскій уѣздъ . . .	. 4218 "
Ласкій уѣздъ . . .	. 3670 "
Лодзинскій уѣздъ . . .	. 373 "

Затѣмъ слѣдуютъ земли, принадлежащія городамъ и посадамъ:

Ченстоховскій уѣздъ	. 9623 дес.
Бендинскій уѣздъ . . .	. 8283 "
Новорадомскій уѣздъ . . .	. 6917 "
Брезинскій уѣздъ . . .	. 5593 "

Ласкій уѣздъ . . . . .	5479 дес.
Петроковскій уѣздъ . . . . .	5005 "
Равскій уѣздъ . . . . .	4894 "
Лодзинскій уѣздъ . . . . .	4979,5 "

и, наконецъ, церковныя и училищныя:

Петроковскій уѣздъ . . . . .	320 дес.
Новорадомскій уѣздъ . . . . .	229 "
Лодзинскій уѣздъ . . . . .	208 "
Ченстоховскій уѣздъ . . . . .	189 "
Ласкій уѣздъ . . . . .	162 "
Равскій уѣздъ . . . . .	139 "
Бендинскій уѣздъ . . . . .	129 "
Брезинскій уѣздъ . . . . .	117 "

### Лѣсоводство.

Подесятинное распределение лѣсовъ и зарослей (за исключеніемъ казенныхъ) въ отчетномъ году было слѣдующее:

Название уѣзда.	Владѣль- ческие лѣ- са.	Кресть- янскіе лѣ- са.	Городскіе и об- щественные.	Итого.
Бендинскій . . . . .	15849	4436	1589	21874
Брезинскій . . . . .	8257	108	9 д. 377 кв. с.	8374 д. 377 кв. с.
Ласкій . . . . .	20133	1597	269	21999
Лодзинскій . . . . .	7054	116	1703 д. 264 кв. с.	8873 д. 264 кв. с.
Новорадомскій . . . . .	33176	3084	2085	38345
Петроковскій . . . . .	23908	4221	944	29073
Равскій . . . . .	7034	1600	597	9231
Ченстоховскій . . . . .	23218	897	1161	25276
Итого . . . . .	138629	16059	8357 д. 641 с.	163045 д. 641 с.

Къ 1 января 1897 года общая площадь лѣсовъ, состоящихъ въ вѣдѣніи казеннаго лѣснаго управленія, опредѣлилась въ . . . . . 69227,24 дес.

Распределение лѣсовъ по праву собственности и по ихъ назначенію, опредѣлившееся къ 1-му января 1897 г., видно изъ нижеслѣдующихъ цифръ:

1) Лѣса, принадлежащіе казнѣ всецѣло . . . . .	52981,49 дес.
2) Лѣса, состоящіе въ спорѣ между казною и частными лицами . . . . .	209 дес.
3) Лѣса, приписанные къ постороннимъ вѣдомствамъ . . . . .	2,25 дес.
4) Лѣса маіоратные, состоящіе въ администраціи казеннаго лѣснаго управленія . . . . .	3815,8 дес.
5) Лѣса маіоратные, состоящіе подъ наблюденіемъ казеннаго лѣснаго управленія . . . . .	10492,2 дес.
6) Лѣса частные, проданные на условіяхъ веденія въ нихъ правильнаго лѣснаго хозяйства . . . . .	1726,5 дес.

По сравненію съ данными предшествовавшаго года, въ отчетномъ году произошло уменьшеніе площади лѣсовъ единственнаго владѣнія казны на 31,75 дес. и увеличеніе площади лѣсовъ, принадлежащихъ маіоратовладѣльцамъ (п. 5), на 0,60 дес.

Общая площадь угодій къ 1-му января 1897 года опредѣлилась . . . . . 2301,7 дес.

въ томъ числѣ заключалось 15 оброчныхъ статей, пространствомъ . . . . .	221 дес.
и земельныхъ надѣловъ Лѣсничихъ, ихъ Помощниковъ и лѣсной стражи . . . . .	2080,7 дес.
Общее число строеній, состоявшихъ въ отчетномъ году въ вѣдѣніи казеннаго лѣснаго управленія простиралось до . . . . .	151
Означенія строенія представляютъ собою приблизительную стоимость въ . . . . .	90000 руб.

Въ показанномъ числѣ строеній заключалось помѣщеній:

а) домовъ для Лѣсничихъ, считая жилой домъ со всѣми принадлежащими ему хозяйственными строеніями за одно помѣщеніе . . . . .	8
б) для Помощниковъ Лѣсничихъ . . . . .	9
в) для стражи . . . . .	128
г) разныхъ другія жилья зданія . . . . .	6
На отопленіе помѣщеній Лѣсничихъ, помощниковъ ихъ и стражи въ отчетномъ году отпущено бесплатныхъ дровъ, стоимостью по таксѣ на . . . . .	4136 р. 91 к.
Кромѣ того на постройку новыхъ и ремонтъ существующихъ помѣщеній личного состава Лѣсничества въ 1896 году отпущено строеваго лѣса на сумму по таксѣ . . . . .	1062 р. 40 к.
Израсходовано въ томъ же году на постройку и ремонтъ означенныхъ помѣщеній . . . . .	1172 р. 39 к.
За недостаткомъ казенныхъ помѣщеній для чиновъ лѣсной стражи было выдано въ отчетномъ году квартирныхъ денегъ 25 лицамъ, всего . . . . .	441 руб.
Общій составъ должностныхъ лицъ лѣснаго управленія и охраненія, состоящихъ на государственной службѣ, по Петроковской губерніи опредѣлился къ 1 января 1897 года въ . . . . .	187 чел.

По должностямъ означенный составъ распределяется слѣдующимъ образомъ:

Лѣсничихъ . . . . .	8
Помощниковъ Лѣсничихъ . . . . .	11
Лѣсныхъ Обѣзчиковъ . . . . .	21
Лѣсниковъ . . . . .	147

По образованію общій составъ класныхъ чиновъ (19 человекъ) представлялся въ слѣдующемъ видѣ:

а) лицъ, получившихъ специальное образованіе числилось . . . . .	18
б) не получившихъ специального образованія . . . . .	1

Въ наличномъ составѣ лѣсной стражи заключалось:

грамотныхъ . . . . .	154
не грамотныхъ . . . . .	14

По свѣдѣніямъ, доставленнымъ Лѣсничими объ естественномъ облѣсеніи полей, прогалинъ и оголенныхъ лѣсососѣкъ, оказывается, что приблизительно изъ 1000 десят., занятыхъ такого рода землями, естественно облѣсилось въ теченіи 1896 г. . . . .

435 дес.

Площадь же вырубокъ, требующихъ искусственнаго возобновленія, составляла приблизительно . . . . .

600 дес.

Искусственное лѣсоразведеніе произведено было въ отчетномъ году на пространствахъ . . . . .

83,25 дес.

На вышеозначенныя культурныя работы употреблено посадочнаго матеріала (саженцевъ, сѣянцевъ и дичковъ) . . . . .

75000 шт.

Для возвращенія посадочнаго матеріала, необходимаго на производство культуръ въ Лѣсничествахъ, завезено въ отчетномъ году питомниковъ на площади . . . . . 1189 кв. саж.

Денежный расходъ на лѣсокультурныя работы въ отчетномъ году составлялъ . . . . . 315 р. 37 к.

Въ теченіе отчетнаго года произведены были слѣдующія лѣсныя работы:

а) отведено и разбито лѣсосѣкъ на дѣлянки . . . . .	444 дес.
б) прорыто осушительныхъ канавъ . . . . .	1,69 вер.
в) прорѣжено молодняковъ . . . . .	119 дес.
г) пройдено проходною рубкою . . . . .	339 дес.
д) собрано сѣмянъ . . . . .	170 фут.
На означенныя работы израсходовано . . . . .	1366 р. 17 к.

Въ отчетномъ году были произведены нижеслѣдующія работы по лѣсоустройству:

а) произведено переустройство 15 дачъ, площадью . . . . .	9918,3 дес.
б) устроено 17 дачъ, площадью . . . . .	9228,1 дес.
На означенныя работы израсходовано . . . . .	996 р. 55 к.

Для помѣщенія Лѣсничихъ, ихъ Помощниковъ и стражи въ отчетномъ году производилась постройка 3-хъ зданій, на что израсходовано 1600 р. и кромѣ того употреблено лѣса на сумму по таксѣ 1295 руб. 68 к., всего слѣдовательно затрачено . . . . . 2895 р. 68 к.

Затѣмъ ремонтировалось 15 строеній, причемъ употреблено лѣса на сумму 1041 руб. 42 коп. и израсходовано деньгами 1172 руб. 39 коп., а всего . . . . . 2213 р. 81 к.

Въ теченіе 1896 г. возникло вновь дѣлъ по нарушеніямъ лѣснаго устава . . . . . 4886

на сумму по казенной таксѣ . . . . . 3515 р. 75 к.

въ томъ числѣ:

а) по самовольнымъ порубкамъ . . . . .	2182
б) по незаконной пастбѣ и другимъ лѣсоврежденіямъ . . . . .	2704
А съ дѣлами отъ прежнихъ лѣтъ (1102), оставшимися къ 1896 г. неоконченными, число дѣлъ составляло . . . . .	5988

Возникшія въ отчетномъ году 4886 дѣлъ по размѣру убытковъ казны по казенной таксѣ распредѣлялись слѣдующимъ образомъ:

на сумму до 5 руб. возбуждено дѣлъ . . . . .	4848
отъ 5 до 50 . . . . .	38
свыше 50 р. . . . .	2

Средняя величина убытка по казенной таксѣ, причитающаяся на одно дѣло по самовольной порубкѣ, составляла 66 коп., а на одно дѣло о другихъ лѣсоврежденіяхъ 54 коп.

Общая сумма, исчисленная по штрафной таксѣ взысканія по нарушеніямъ лѣснаго устава, возникшимъ въ отчетномъ году, составляла . . . . . 12238 р. 84 к.

Изъ общаго количества дѣлъ (5988), бывшихъ въ 1896 г. въ производствѣ, окончено въ отчетномъ году административнымъ порядкомъ . . . . . 5005

Количество поступившаго въ отчетномъ году денежнаго взысканія за нарушенія лѣснаго устава составляло . . . . . 5516 р. 8 к.

Изъ 5005 дѣлъ, оконченныхъ въ 1896 году административнымъ порядкомъ, прекращено по необнаруженію виновныхъ . . . . . 20

Число дѣлъ, отнесенныхъ на отвѣтственность стра-  
жи за слабый надзоръ, простиралось въ 1896 г. до . . . . . 2  
Къ 1 января 1897 г. оставалось не рѣшенныхъ дѣлъ . . . . . 983

въ томъ числѣ:

а) по самовольнымъ порубкамъ . . . . .	494
б) по незаконной пастьбѣ и другимъ лѣсоврежденіямъ . . . . .	489
Сумма убытковъ казны по неоконченнымъ дѣламъ составляла по казенной таксѣ . . . . .	866 р. 62 к.

Изъ казенныхъ лѣсныхъ дачъ, удобная площадь  
коихъ простиралась до 51254 дес., было продано и отве-  
дено къ отпуску въ 1896 г. слѣдующее количество лѣса:

а) для сплошной рубки . . . . .	444,67 дес.
б) для выборочной рубки . . . . .	14832,47 куб. саж.
Проданные и отпущенные лѣсные матеріалы оце- нены по таксѣ въ . . . . .	570265 р. 52 к.
Сумма же, подлежащая поступленію въ казну за означенные матеріалы, составляла . . . . .	678199 р. 67 к.
Слѣдовательно торговая наддача выразилась въ суммѣ . . . . .	107934 р. 15 к.
Количество лѣса, отпущеннаго обязательно въ силу закона по льготной цѣнѣ и безденежно, простиралась на сумму . . . . .	13558 р. 84 к.

Для обезпеченія крестьянскому населенію возмож-  
ности покупать въ казенныхъ дачахъ лѣсные матеріалы  
безъ посредства лѣсопромышленниковъ, въ отчетномъ  
году производилась подеревная или поштучная продажа  
лѣса, введенная въ 1891 году.

Всего предложено было въ 1896 г. къ подеревной  
продажѣ 33 участка, общою площадью 29,9 дес., изъ  
нихъ продано было 29 участ., площ. 25,3 дес., при чемъ  
количество проданныхъ деревьевъ простиралось до  
10517 шт. Таксовая стоимость проданныхъ участковъ  
составляла 18099 р. 99 к., а продажная 23639 р. 41 к.  
Общее число участниковъ по подеревной продажѣ до-  
стигло 1180 человекъ.

Въ отчетномъ году эксплуатировалось лѣсныхъ об- рочныхъ статей . . . . .	15
съ годовымъ доходомъ . . . . .	3382 р. 40 к.

Въ общей суммѣ доходовъ отъ побочных пользо-  
ваній, простиравшейся въ отчетномъ году до 20217 руб.  
10 коп., заключалось дохода:

а) отъ пастьбы скота . . . . .	4169 р. 20 к.
б) отъ временнаго сельско-хозяйственнаго пользо- ванія лѣсооѣсками . . . . .	119 р. 92 к.
в) отъ сбора лѣсной подстилки, добыванія мха, пес- ку, глины, гравія и пр. . . . .	14436 р. 12 к.
г) отъ сбора лѣсныхъ плодовъ . . . . .	635 р. 25 к.
д) прочихъ доходовъ . . . . .	856 р. 61 к.
Общая сумма валоваго дохода, вырученная въ от- четномъ году съ казенныхъ лѣсовъ и оброчныхъ статей, простиралась до . . . . .	539319 р. 90 к.

въ томъ числѣ:

а) отъ продажи лѣса . . . . .	478440 р. 48 к.
б) отъ лѣсныхъ оброчныхъ статей . . . . .	3382 р. 40 к.
в) отъ побочных пользованій . . . . .	20217 р. 10 к.
г) отъ взысканій за лѣсохищенія . . . . .	5516 р. 8 к.

д) отъ Княжества Ловичскаго за аренду Любохенскаго лѣсничества . . . . .	11161 руб.
е) за лѣсные участки, проданные на основаніи Высочайшаго повелѣнія 3 іюля 1871 г., съ разсрочкой платежа . . . . .	20479 р. 98 к.
ж) отъ продажи негоднаго имущества . . . . .	122 р. 86 к.
Общая сумма расхода, произведеннаго въ 1896 году, выразилась въ . . . . .	35431 р. 69 к.

За вычетомъ изъ поступившаго въ отчетномъ году валоваго дохода общей суммы расхода за то же время, получится чистый денежный доходъ въ . . . . . 503888 р. 21 к.

По отношенію къ общей удобной лѣсной площади казенныхъ дачъ (51254 дес.), состоявшихъ въ непосредственномъ распоряженіи и пользованіи казны, приходится чистаго дохода на десятину по . . . . . 9 р. 83 к.

Къ 1-му января 1897 г. въ завѣдываніи казеннаго лѣснаго управленія состояло оброчныхъ статей, имѣній и разныхъ другихъ недвижимостей . . . . . 443  
Общею площадью . . . . . 27212 дес. 764 с.

Статьи эти распредѣляются:

#### А. Казенныхъ.

а) состоящихъ во временной арендѣ . . . . .	137
площадью . . . . .	349 д. 1048 с.
б) состоящихъ въ безсрочной арендѣ . . . . .	83
площадью . . . . .	2701 д. 1571 с.
в) проданныхъ въ разсрочку . . . . .	17
площадью . . . . .	290 д. 1610 с.

#### Б. Подузовныхъ.

а) состоящихъ во временной арендѣ . . . . .	2
площадью . . . . .	17 д. 1435 с.
б) состоящихъ въ безсрочной арендѣ . . . . .	133
площадью . . . . .	90 д. 1442 с.

#### В. Маіоратныхъ.

имѣній . . . . .	37
площадью . . . . .	24131 д. 1061 с.

*Примѣчаніе.* Свѣдѣнія о лѣсахъ, принадлежащихъ маіоратнымъ имѣніямъ, показаны въ 1-мъ отдѣлѣ настоящаго отдѣла.

#### Г. Сервитутныхъ.

Пастбищныхъ, дровяныхъ и другихъ . . . . .	26
Означенныя статьи находятся:	
а) въ городахъ и посадахъ . . . . .	143
б) внѣ городовъ . . . . .	300

*Примѣчаніе.* По 120 оброчнымъ статьямъ, преимущественно плацамъ въ городахъ, состоящимъ въ безсрочной арендѣ, площадь не показана, вслѣдствіе отсутствія плановъ и какихъ бы то ни было свѣдѣній о пространствахъ.

Общая сумма валоваго дохода, вырученная въ отчетномъ году съ состоящихъ въ вѣдѣніи казеннаго лѣснаго управленія имѣній и оброчныхъ статей хозяйственнаго вѣдомства, составляла . . . . . 16766 р. 10 к.

Мясная площадь расположенная в губернии Любоженского хозяйства, состоящая из впадин Министерства Императорского Двора, является в себя, вместе со саудскими усадьбами, 13,571 десятина 1,906 кв. сажень.

### б) Обеспечение народного продовольствия.

В отчетном году сбор хлеба (как это видно из ведомости № 1) был 2,186,969 четвертей хлеба и 3,280,619 четвертей картофеля. Из этого числа на обеспечение полей следует положить зерновых хлебов 501,820 четвертей и картофеля 637,383 четвертей? Затраты, для провоза хлеба, вывеза на 1 человека 1 четверть зерна и 1/4 четверти картофеля, потребуются (включая состав населения губернии из конца отчетного года состоять из 1,335,168 чел.) зернового хлеба 1,335,168 четв. картофеля 2,902,152 четверти. Следовательно за удовлетворения потребностей населения от урожая 1896 г. получится излишек 349,981 четв. зерна и 639,884 четв. картофеля.

### в) Промышленность городского и сельского населения.

#### 1. Ремесленные заведения в губернии.

Сюда отнесены заведения с строго промышленным характером, содержание их установленным производством свитчественным и представляющим предприятие, оборудованное промышленными заведениями. Поэтому сюда не вошли все промыслы и занятия, имеющие характер кустарный или домашний, а также и такие, которые не составляют постоянного источника пропитания, служат лишь как подспорье к основному занятию земледелия.

Ремесленных заведений означенного типа в Петроковской губернии считалось в 1896 году 3024, их общая стоимость рабочих 8917, их тож чисел заводских (до 16 лет) 1236, а их числ заводских у хозяина 2161. Общий годовой оборот этих заведений 4597938 руб.

№ по порядку.	Название города и уезда.	1. Туча.		2. Стояры.		3. Кузнец.		4. Сасаря.		5. Красная.		6. Соловьяки.		7. Портня.		8. Песаря.		9. Мясина.		10. Прочие.		ИТОГО																
		Число заведений	Число рабочих	Число заведений	Число рабочих	Число заведений	Число рабочих	Число заведений	Число рабочих	Число заведений	Число рабочих	Число заведений	Число рабочих	Число заведений	Число рабочих	Число заведений	Число рабочих	Число заведений	Число рабочих	Число заведений	Число рабочих	Число заведений	Число рабочих															
1	Города Лодзь . . . .	155	663	337846	68	285	171056	37	155	74939	49	213	17950	11	76	40	225	114390	24	106	97250	62	209	360400	31	78	144810	136	651	633300	612712	2206236						
2	Уезд Лодзиский . . . .	13	74	37560	16	44	9170	1	3	1900	4	13	3200	—	—	—	38	12	5708	1	106	87	44	14130	8	36	44	246	290360	1	240360							
3	„ Лаский . . . . .	1015	2575	200000	29	64	12900	19	61	3008	2	34	11200	—	—	—	4	97	22056	31	40	8290	1	2	409	57	80	145500	44	118	31500	12483028	460136					
4	„ Брестский . . . . .	47	306	425312	16	39	14100	12	4294	5	18	5378	—	—	—	—	—	35	1137	20	44	15306	10	32	44300	40	112	93365	170	608	883535	—	—					
5	Города Петровск . . . .	—	—	—	—	—	—	7	20	5450	—	—	—	—	—	—	—	113	34115	19	46	31555	16	47	116510	4	12	24650	39	81	40734	163	427	253295				
6	Уезд Петроковский . .	3	9	12000	—	—	—	4	14	2700	—	—	—	—	—	—	—	—	—	—	—	—	—	—	—	—	—	—	—	—	—	—	—	—	—	—		
7	„ Новорудский . . . .	—	—	—	—	—	—	—	18	13000	3	23	4300	—	—	—	—	—	—	—	—	—	—	—	—	—	—	—	—	—	—	—	—	—	—	—	—	
8	„ Равский . . . . .	1	5	2400	3	6	3500	3	6	3500	1	4	4000	1	1	7440	—	—	—	—	—	—	—	—	—	—	—	—	—	—	—	—	—	—	—	—	—	
9	„ Ченстоховский . . . .	5	31	10380	68	501	116944	23	59	11258	110	63	3325	4	4	—	—	—	—	—	—	—	—	—	—	—	—	—	—	—	—	—	—	—	—	—	—	
10	„ Вендиский . . . . .	—	—	—	29	77	26500	14	41	11370	9	47	21300	—	—	—	—	—	—	—	—	—	—	—	—	—	—	—	—	—	—	—	—	—	—	—	—	—
	Всего . . . . .	1238	3655	1060188	245	845	376386	100	326	130424	108	519	244541	35	150	150	834	233415	244	531	223817	143	379	730808	100	179	328820	476	1500	1193550	3024	8917	4597938					

Из этой таблицы видно, что и в ремесленной отрасли промышленности Петроковская губерния преобладает текстильная, а именно ткацкая

\* Принята за базу стоимость отчетного года.

По уездам ремесленные заведения распределяются в следующем порядке.

№ по порядку.	Наименование уезда и города.	Всего		Въ всех рабочих.		Годовой оборот по сумм.
		Число заведений.	Число рабочих.	Число заведений.	Число рабочих.	
1	Города Лодзь . . . . .	613	2712	321	2206236	
2	Уезд Лодзиский . . . . .	185	246	1	230360	
3	„ Лаский . . . . .	1248	3058	455	460136	
4	„ Брестский . . . . .	170	170	68	633300	
5	Города Петровск . . . . .	163	427	72	283630	
6	Уезд Петроковский . . . . .	14	32	9	21550	
7	„ Новорудский . . . . .	50	203	38	84058	
8	„ Равский . . . . .	12	34	5	27319	
9	„ Ченстоховский . . . . .	546	1274	207	349595	
10	„ Вендиский . . . . .	123	345	37	247802	
	Итого . . . . .	3024	8917	1236	4597938	

Из этой таблицы видно, что ремесленная промышленность, по разному обороту, наиболее развита в Лодзиском уезде, со включением города Лодзь, и наименее в Равском уезде, что можно объяснить тем, что Лодзь, вообще, представляет собою главный промышленный центр губернии, Равский же уезд отличается сельскохозяйственным характером. По числу заведений в частую работу на первом месте оказываются Лаский уезд, но по разному обороту далеко уступает Лодзискому. Объясняется это тем, что в этом уезде, в городе Паблинах, существует масса ткацких заведений, изготовляющих товар не за свой счет, а по заказу из материалов, доставляемого владельцами, и всякий разный оборот этих заведений определяется не стоимостью изготовленного товара, а лишь натово, которую получают ткачи за свою работу.

В следующей таблице ремесленных заведений распределены по роду производства в 9 наиболее характерных групп, как по числу заведений, так и по разному обороту: в эти группы вошли заводы: ткацкие, столярные, кузнечные, слесарные, красильные, сапожные, портняжные, мясные и пекарные. В следующем 10-ую группу внесены все остальные ремесленные заведений, которые хотя и представляют из сумм величину значительную, как по числу заведений и рабочих, так и по разному обороту, однако, из-за разнообразия производства, трудно укладываемые в рамки таблицы.

продовольства. Таких заведений зарегистрировано в губернии 1238, с общей числом рабочих 3655 и годовым оборотом в 1060188 р. Промысел этот развит, преимущественно, в Ласком уезде, в городе Пабли-

ницах и въ городѣ Лодзи и представляетъ остатокъ нѣкогда сильно развитой здѣсь кустарно-ткацкой промышленности, постепенно вымирающей съ развитіемъ механическаго ткачества. Характерная особенность этого промысла состоитъ въ томъ, что ремесленники не сами прибрѣтаютъ обрабатываемый матеріалъ, а получаютъ его отъ особыхъ заказчиковъ, именуемыхъ здѣсь леверантами (мастерки), которые, въ свою очередь, прибрѣтаютъ пряжу отъ фабрикантовъ, ткачу же платятъ за работу установленную плату. Такія условія труда ставятъ ткацкихъ ремесленниковъ въ большую зависимость отъ упомянутыхъ посредниковъ и потому заработки ихъ крайне низкіе, и вообще ниже соответственныхъ рабочихъ на фабрикахъ, почему и наблюдается постепенное паденіе этого промысла и переходъ ткачей-ремесленниковъ на фабрики и заводы. Что касается остальныхъ ремесленныхъ промысловъ, то по значительности оборота отличаются пекарня заведенія, съ оборотомъ въ 730808 руб., затѣмъ слѣдуютъ столярныя мастерскія—376386 руб. и слесарныя съ кузнечными заведеніями—374965 руб.

Обращаясь за симъ къ составу рабочихъ ремесленныхъ заведеній, видимъ, что изъ 8917 человекъ въ нихъ работаетъ 1236 малолѣтнихъ, недоустигшихъ 15-ти лѣтъ, что составляетъ 14%, т. е. почти въ 10 разъ болѣе, чѣмъ ихъ работаетъ на фабрикахъ Петроковской губерніи, а такъ какъ ремесленники заведенія работаютъ не меньше 12 часовъ, нерѣдко 13 и даже 14, и такъ какъ малолѣтніе чаще всего живутъ у хозяина, то должно признать, что какъ ихъ положеніе, такъ и условія работы значительно тяжелѣе, чѣмъ на фабрикахъ, гдѣ они по закону не могутъ работать долѣе 8-ми часовъ въ сутки.—Въ настоящее, однако, время вопросъ объ организациіи правительственнаго контроля за ремесленными заведеніями и о распространеніи на эти заведенія общихъ правилъ Устава о промышленности находится на разсмотрѣніи Министерства Финансовъ.

## II. Кустарная промышленность.

Кустарная промышленность губерніи, отличительнымъ признакомъ коей служитъ изготовленіе предметовъ производства членами семьи, безъ помощи наемныхъ рабочихъ, въ Петроковской губерніи развита сравнительно мало и составляетъ, по преимуществу, занятіе сельскихъ жителей, какъ подспорье при главномъ занятіи земледѣіемъ, вслѣдствіе чего ремесленники, живущіе въ селахъ, являются не профессиональными специалистами своего дѣла, а лицами, посвящающими ему лишь свободное отъ полевыхъ работъ время. Производительность свою они ограничиваютъ предметами мѣстнаго обихода и сбываютъ свои издѣлія лишь въ предѣлахъ ближайшихъ деревень, не изготовляя произведеній для продажи вѣрѣ района ихъ жительства. Вмѣстѣ съ тѣмъ, вслѣдствіе конкуренціи фабричныхъ издѣлій, дѣятельность ихъ сосредоточена на такихъ предметахъ, при изготовленіи которыхъ, вообще, играетъ главную роль ручной трудъ, и машинное производство которыхъ мало развито. Такъ, въ кругъ дѣятельности кустарей входятъ, по преимуществу, производства: *боронное, бондарное, веревочное, войлочное, зонточное, юнчарное, каменотесное, клумное* (деревянная обувь), *колесное, корзинное, маллярное, кровельное, пильное, тельжное, шорное, щеточное*, и т. п. Опредѣлить общую сумму производительности кустарей, въ виду измѣчивости условій ихъ работы, трудно, но можно считать, что таковая близка къ 1000000 рублей.

Кромѣ того, во многихъ крестьянскихъ хозяйствахъ зимою изготовляются, исключительно для собственннхъ надобностей, *грубые сорта холста и шерстяныхъ тканей*. На ряду съ симъ существуютъ въ Петроковской губерніи разные промыслы, которые прямо не подходятъ подъ понятіе ремесла. Существенное значеніе для населенія имѣетъ *извозный промыселъ*, наиболѣе развитый въ промышленныхъ пунктахъ, гдѣ приходится перевозить много тяжестей изъ фабрикъ на желѣзныя дороги и обратно.

Почти повсемѣстно въ Петроковской губерніи распространена добыча крестьянами *торфа*, который, по большей части, употребляется на отопленіе ихъ жилищъ и въ продажу идетъ рѣдко.

Въ нѣкоторыхъ уѣздахъ крестьяне занимаются *добываніемъ бѣлаю извѣстковою камня*, который идетъ частью на постройки, частью же на приготовленіе извести.

Кромѣ того, въ мѣстностяхъ, расположенныхъ возлѣ рѣкъ, населеніе имѣетъ заработки отъ ловли *рыбъ и раковъ*, а въ мѣстностяхъ лѣсистыхъ—отъ сбора *грибовъ, ягодъ и ореховъ*, но заработки эти въ общемъ незначительны.

### г) Промышленность заводская и фабричная.

Свѣдѣнія о промышленности этого рода вошли въ составленный, по приглашенію Начальника губерніи, Старшимъ Фабричнымъ Инспекторомъ Петроковской губерніи обзоръ развитія фабрично-заводской промышленности въ Петроковской губерніи за тридцатилѣтній періодъ ея существованія (1867—1897 г. г.) и потому въ обзоръ губерніи не включаются.

### Свѣдѣнія о дѣятельности Петроковскаго Губернскаго по фабричнымъ дѣламъ Присутствія.

Петроковское Губернское по фабричнымъ дѣламъ Присутствіе имѣло въ 1896 г. семь засѣданій, на которыхъ были рассмотрѣны слѣдующія дѣла.

1). На основаніи п. 1 ст. 52 Уст. о промышленности утверждено въ окончательной редакціи обязательное постановленіе о прививкѣ фабричнымъ рабочимъ предохранительной осы.

2). На основаніи п. 2 той-же статьи рассмотрѣны 27 протоколовъ, заключенныхъ чинами фабричной инспекціи по нарушенію закона 3 Юня 1886 года, при чемъ по 26 протоколамъ были наложены по 153, 154 и 155 ст. ст. уст. о пром. штрафы въ суммѣ 3365 рублей, а по одному протоколу Присутствіе признало возможнымъ освободить фабриканта отъ ответственности, въ виду представленныхъ имъ въ свое оправданіе доказательствъ, что нарушеніе закона было обусловлено случайными причинами. Изъ общей суммы штрафовъ сложено въ силу Всемилодствійшаго Манифеста 1200 рублей, взыскано 1090 рублей и подлежитъ взысканію 1075 рублей.

3). На основаніи п. 5 той-же статьи рассмотрѣно и разрѣшено 14 дѣлъ по сомнительнымъ вопросамъ, встрѣченнымъ чинами инспекціи и фабрикантами при примѣненіи правилъ устава о промышленности.

4). Согласно ст. 124 Уст. о промышленности рассмотрѣно и удовлетворено шесть прошеній фабрикантовъ о разрѣшеніи ночныхъ работъ женщинъ и подростковъ.

5). Рассмотрѣны прошенія завѣдующихъ фабриками Акціонернаго общества Познанскаго и фирмы „Гелихъ и Гухъ“ о предоставленіи имъ права самостоятельно расходовать штрафной капиталъ, причемъ первое признано подлежащимъ удовлетворенію, а второе отклонено.

6). Рассмотрѣны шесть дѣлъ относительно назначенія пособій изъ штрафнаго капитала увѣчнымъ рабочимъ, причемъ одному рабочему назначено еженедѣльное пособие, двумъ выдача производившихся пособій прекращена, претензіи двухъ другихъ по неосновательности оставлены безъ удовлетворенія и наконецъ шестое дѣло прекращено вслѣдствіе послѣдовавшаго добровольнаго соглашенія между фабрикантомъ и рабочимъ.

7). Рассмотрѣно и отклонено ходатайство одного фабриканта о разрѣшеніи не прерывать работу во время молебствій въ Высокоторжественные дни.

8). Принято къ свѣдѣнію поступленіе въ общій рабочій капиталъ штрафныхъ денегъ съ 13 закрытыхъ фабрикъ.

9). Заслущаны и приняты къ руководству 18 циркуляровъ Министерства Финансовъ.

10). Разрѣшено открытіе одиннадцати новыхъ больничныхъ кассъ для рабочихъ.

11). Согласно предложениям Г. Варшавскаго Генераль-Губернатора выработаны заключения: 1) по вопросу объ улучшеніи быта рабочихъ путемъ обязательнаго ихъ страхованія и 2) по проекту устава ссудо-сберегательной кассы рабочихъ на фабрикахъ А. Г. Борста.

### Горнозаводская промышленность.

Горнозаводская промышленность въ Петроковской губерніи, кромѣ развѣдокъ полезныхъ ископаемыхъ, выражалась въ 1896 году добычею каменнаго угля, выдѣлкою продуктовъ желѣзнаго и стальнаго производства во всѣхъ видовзмѣненіяхъ, выплавкою цинка и отчасти ломкою камня.

Въ отчетномъ году послѣдовало 54 новыхъ заявокъ объ открытіи въ предѣлахъ Петроковской губерніи желѣзной руды и поступило 30 ходатайствъ объ отводѣ площадей для добычи сего ископаемаго.

### Каменноугольная промышленность.

Разработка каменнаго угля въ Петроковской губерніи производилась въ отчетномъ году въ 21 каменноугольныхъ кояхъ, доставившихъ 223645003 пудовъ ископаемаго горючаго, то есть на 1119883 пуда мѣнѣе противъ предшествовавшаго года.

Детально добыча угля въ отдѣльныхъ кояхъ представляется въ слѣдующемъ видѣ:

Кои „Парижъ“ и „Кошелевъ“ Французско-Итальянскаго общества . . . . .	25,188,790 пуд.
Кои „Фанни“ и „Андрей“ горнопромышленнаго общества „Графъ Ренардъ“ . . . . .	28,112,915 ”
Копь „Викторъ“ Сосновицкаго общества . . . . .	16,267,540 ”
” „Эрнестъ-Михаилъ“ Анонимнаго Общества кои Челядзь . . . . .	9,263,282 ”
Копь „Сатурнъ“ князя Гогенлоэ . . . . .	21,217,536 ”
” „Иванъ“ наслѣдниковъ графа Валевскаго . . . . .	4,338,520 ”
” „Мацей“ Австрійскаго Лендербанка . . . . .	56,460 ”
” „Владиславъ“ Анри Лоранса . . . . .	6,357,726 ”
” „Владиславъ“ и „Валерія“ Цѣхановскаго . . . . .	1,591,296 ”
” „Антонъ“ Стохельскаго, арендуемая графомъ Лубенскимъ и Островскимъ . . . . .	470,040 ”
Копь „Николай“ Сюрмондта, Рау и Теплица, арендуемая Кригеромъ . . . . .	948,748 ”
Копь „Георгъ“ Сосновицкаго общества . . . . .	53,420,292 ”
” „Игнатій“ того-же общества . . . . .	24,106,986 ”
” „Казиміръ“ Варшавскаго общества . . . . .	18,379,300 ”
” „Феликсъ“ того-же общества . . . . .	9,185,624 ”
Буроугольная копь „Екатерина“ наслѣдниковъ Привгегейма . . . . .	1,367,970 ”
Буроугольная копь „Людвика“ Полескаго, арендуемая Робертомъ Стефани . . . . .	1,865,980 ”
и буроугольная копь „Высока“ наслѣдниковъ Ейгера и Вильгельма Ландау . . . . .	6,000 ”
Всего какъ выше . . . . .	223,645,003 ”

Паровыхъ машинъ на каменноугольныхъ кояхъ дѣйствовало: водотливныхъ 71 въ 13492 силъ, угленодъемныхъ 30 въ 4088 силъ и 229 вспомогательныхъ въ 2297 силъ.

Рабочихъ занималось на названныхъ кояхъ 13452, въ томъ числѣ около 600 женщинъ.

На кояхъ этихъ произошло въ отчетномъ году 136 несчастныхъ случаевъ, при которыхъ пострадало 143 человѣка; изъ нихъ 37 было убитыхъ,

или умершихъ отъ ранъ и 106 поправившихся. На каждую затѣмъ тысячу рабочихъ пришлось 10,6 пострадавшихъ, изъ коихъ 2,7 убито или умерло отъ ранъ и 7,9 поправившихся. Отношеніе затѣмъ числа убитыхъ къ общему числу рабочихъ на каменноугольныхъ коняхъ, 2,7 человекъ на 1000 рабочихъ, получилось въ отчетномъ году то-же, что и въ предшествовавшемъ.

### Жельзная промышленность.

Заводовъ, производящихъ продукты жельзной промышленности, дѣйствовало въ Петроковской губерніи 9, изъ коихъ 2 чугуноплавильные, жельзодѣлательные и сталелитейные, 1 жельзодѣлательный и сталелитейный, 1 жельзодѣлательный, 3 чугуноплавильные и чугунолитейные и 2 кричныхъ завода.

Производительность отдѣльныхъ заводовъ видна изъ слѣдующей таблицы:

Названіе за- в о д о в ь.	Выплавлено чу- гуна.	В ы д ѣ л а н о		Получено бол- ванокъ стали.	Приготовлено стальныхъ рель- совъ и продажи. стали	Получено бол- ванокъ литато жельза.	Приготовлено разныхъ сор- товъ литато жельза.	Отлито чугу- ныхъ издѣлій и посуды
		Мильбар- са.	разныхъ сортонъ продажи. жельза.					
П у д о в ь.								
1) Гута Банкова . . .	5615370	222101	186050	215147	191601	6305753	4768159	277672
2) Екатерина . . .	1806516	1240617	1482213	—	—	683777	615400	88790
3) Александръ-Ми- левицкій . . .	—	617698	997649	—	—	724492	590000	—
4) Пушкинъ . . .	—	564000	575000	—	—	—	—	—
5) Поремба . . .	25891	—	—	—	—	—	—	128295
6) Дзбанки (крич- ный заводъ) . . .	—	—	1000	—	—	—	—	—
7) Бржезъно . . .	—	—	2400	—	—	—	—	—
8) Бляховня . . .	—	—	—	—	—	—	—	19015
9) Старая Кузница	—	—	—	—	—	—	—	61473
<b>Итого .</b>	<b>7447777</b>	<b>2644416</b>	<b>3244312</b>	<b>215147</b>	<b>191601</b>	<b>7714022</b>	<b>5973559</b>	<b>575235</b>

На этихъ заводахъ дѣйствовало 79 паровыхъ машинъ въ 8348 силъ, 1 локомобиль въ 32 силы, 6 водяныхъ колесъ въ 60 силъ и 1 турбина въ 15 силъ. Задолжалось горнозаводскихъ рабочихъ 4101 человекъ и 2145 вспомогательныхъ рабочихъ, въ томъ числѣ 54 женщины.

Несчастныхъ случаевъ произошло на заводахъ 89, пострадавшихъ было 92, изъ коихъ 4 убитыхъ и умершихъ отъ ранъ и 88 человекъ поправившихся.

Жельзныхъ рудниковъ въ Петроковской губерніи въ отчетномъ 1896 г. дѣйствовало 44, на которыхъ добыто около 8,459,885 пудовъ жельзной руды и 32,590 пудовъ огнеупорной глины, причемъ занималось 1627 человекъ рабочихъ, въ томъ числѣ 26 женщинъ. Въ теченіе этого времени на жельзныхъ рудникахъ было 12 несчастныхъ случаевъ, причемъ пострадало 12 человекъ, изъ коихъ одинъ былъ убитъ, а остальные поправились.

Цинкоплавильныхъ заводовъ дѣйствовало въ 1896 году въ Петроковской губерніи два: казенный заводъ „подъ Бендиномъ,“ арендуемый фонъ Дервизомъ, Померанцовымъ и наследниками Шевцова, и заводъ „Паулина“ въ дер. Загорже, принадлежащій Сосновицкому Обществу. Первый изъ сихъ заводовъ выплавилъ цинка 178,832 пуда, а второй 203142 пуда, итого выплавлено цинка 381,974 пуда, т. е. на 74,914 пудовъ болѣе, чѣмъ въ предшествовавшемъ году. Увеличеніе выплавки цинка объясняется глав-

вѣйше фактомъ прибавленія привозившейся изъ заграницы обожженной цинковой обманки въ шихту, что значительно обогащало послѣднюю.

Кромѣ цинкоплавильныхъ заводовъ въ отчетномъ году дѣйствовали одинъ цинкопрокатный заводъ „Эмма“ и одна фабрика цинковыхъ бѣлилъ, принадлежащія обществу каменноугольныхъ копей, рудниковъ и заводовъ въ Сосновицахъ. На цинкопрокатномъ заводѣ „Эмма“ прокатано листового цинка 191,744 пуда, причемъ занималось 68 человекъ рабочихъ, а на фабрикѣ цинковыхъ бѣлилъ приготовлено 42,242 пуда бѣлилъ, причемъ занималось 28 человекъ рабочихъ, въ томъ числѣ 6 женщинъ. На цинковомъ заводѣ подъ Бендиномъ работала 1 паровая машина въ 12 силъ и 30 вентиляторовъ, на цинкопрокатномъ заводѣ „Эмма“ 1 паровая машина въ 120 силъ и на фабрикѣ цинковыхъ бѣлилъ 1 машина въ 4 силы и 1 мучельная печь.

Галмеевъ на двухъ группахъ рудниковъ добыто было въ 1896-мъ году 2,833,481 пудъ, а именно на Болеславскихъ рудникахъ Сосновицкаго Общества 1,175,181 пудъ и на рудникахъ бывшаго Западнаго Округа 1,658,300 пудовъ.

Рабочихъ занято было на цинковыхъ промыслахъ Петроковской губерніи 792, изъ коихъ на заводѣ подъ Бендиномъ работало 354, на заводѣ Паулина 342, на фабрикѣ Эмма 68 и на заводѣ цинковыхъ бѣлилъ 28. Несчастныхъ случаевъ съ рабочими на цинковыхъ заводахъ не произошло.

*Каменоломни*, зарегистрированныхъ въ 1896 году, дѣйствовало въ предѣлахъ Петроковской губерніи 93, причемъ добыто было 33905 куб. саж. известняка, 296 куб. саж. доломита, 328 куб. саж. сланца, 50 куб. саж. песчаника и 7 куб. саж. полевого шпата. На каменоломняхъ занято было 596 рабочихъ, съ коими произошли два несчастныхъ случая, причемъ одинъ рабочій лишился жизни.

*Взрывчатыхъ веществъ* употреблено было на горныхъ работахъ Петроковской губерніи слѣдующее количество: пороха 46690 пудовъ, динамита 4854 пуда, фитилей 264,800 круговъ и пистоновъ 470,000 штукъ. Взрывчатая вещества получались по особымъ разрѣшеніямъ главнѣйшимъ образомъ изъ заграницы, за исключеніемъ лишь горнаго пороха, который приобрьтается въ Заверцевскомъ пороховомъ заводѣ, Кѣлецкой губерніи.

*Медицинская помощь* заболѣвающимъ горнорабочимъ подавалась на средства владѣльцевъ предпріятій, для чего въ предѣлахъ Петроковской губерніи существовало въ 1896 году 6 больницъ, въ совокупности на 192 кровати.

На всѣхъ болѣе значительныхъ и крупныхъ заводахъ и промыслахъ Петроковской губерніи дѣйствовали въ отчетномъ году особия вспомогательныя (больничныя) кассы на средства, образующіяся отчасти изъ взносовъ горнорабочихъ, — отчасти же изъ взносовъ самихъ владѣльцевъ предпріятій. Кассы эти дѣйствовали на основаніи особыхъ уставовъ и правилъ, утвержденныхъ въ разное время различными учреждениями и должностными лицами. Уставы эти однако нынѣ перерабатываются и кассы переустраиваются согласно нормальному для подобныхъ учреждений уставу, утвержденному Г. Министромъ Земледѣлія и Государственныхъ Имуществъ 7 Февраля 1895 года. Многие изъ проектовъ подобныхъ кассъ уже выработаны и находятся на разсмотрѣніи правительственныхъ установлений, три-же устава уже удостоились утвержденія Г. Министра, опубликованы и нынѣ вводятся въ дѣйствіе, а именно уставы больничныхъ кассъ для рабочихъ и служащихъ на галмейныхъ рудникахъ, арендуемыхъ фонъ Дервизомъ, Померашцовымъ и наследниками Шенцова, Варпавскаго Общества каменноугольной и горнозаводской промышленности и желѣзнаго рудника „Анна“ Стеткевича. Кромѣ того, 15 Октября 1896 г. Г. Министромъ Земледѣлія и Государственныхъ Имуществъ утверждено Общество взаимной помощи горнозаводскихъ техникувъ Западной горной области, которое открываетъ свои дѣйствія въ самомъ непродолжительномъ времени.

*Страхованіе горнорабочихъ*, говоря вообще, подвигается весьма медленно. До сихъ поръ горнорабочіе застрахованы отъ несчастныхъ случаевъ лишь на заводахъ: Милевецкомъ, „Пушкинъ“ и „Екатерина“, а также на

каменноугольной копи Цѣхановскаго въ д. Гродзецъ. На заводахъ „Милевикомъ“ и „Пушкинъ“ полный инвалидъ получаетъ одновременно сумму, равную 1200 разъ взятому его дневному заработку, полувинвалидъ 600 разъ взятый его дневной заработокъ, при легкихъ увѣчьяхъ—отъ 6 до 25% суммы полной инвалидности. Въ случаѣ смерти рабочаго отъ несчастнаго случая, семья его получаетъ сумму, равную 600 разъ взятому его дневному заработку. На коняхъ въ д. Гродзецъ условия тѣ-же самыя, только полный инвалидъ получаетъ сумму, равную не 1200, а только 1000 разъ взятому дневному заработку.

На заводѣ „Екатерина“ рабочіе раздѣлены на три категоріи: одну, средній заработокъ которой принимается 2 р. 50 к. въ день, другую, средній заработокъ которой принимается 1 р. 75 к. въ день, и третью, средній заработокъ которой принимается 1 руб. въ день. Всѣ три разряда получаютъ, въ случаѣ полной инвалидности, 1000 разъ взятый дневной заработокъ, въ случаѣ полувинвалидности—500 разъ взятый дневной заработокъ, а при легкихъ увѣчьяхъ—отъ 6 до 25% суммы полной инвалидности. Въ случаѣ же смерти рабочаго, семья его получаетъ 500 разъ взятый дневной заработокъ.

Въ обществѣ „Россія“ застрахованы также рабочіе горнаго предпріятія Войде и Майтисъ; на случай смерти или увѣчья рабочаго выдается сумма въ размѣрѣ 600 до 1000 разъ дневнаго заработка пострадавшаго.

#### д) Торговля.

Торговая дѣятельность губерній въ отчетномъ году совершенно наглядно опредѣляется нижеприводимой таблицей о числѣ выданныхъ въ этомъ году Казенною Палатою свидѣтельствъ и билетовъ на право торговли и промысловъ.

Наименованіе свидѣтельствъ и билетовъ.	Годовой окладъ.		Число выдан- ныхъ свидѣ- тельствъ и билетовъ		Общая сум- ма посту- пленія.	
	Руб.	Коп.	Годо- выхъ	Полу- годо- выхъ	Руб.	Коп.
<i>Свидѣтельства.</i>						
1-ой гильдіи . . . . .	565	—	156	2	82705	—
2-ой гильдіи по мѣстностямъ:						
3 класса . . . . .	75	—	1997	158	155700 <sup>(1)</sup>	—
4 „ . . . . .	55	—	229	10	12870	—
5 „ . . . . .	40	—	260	26	10920	—
На мелочной торговѣ по мѣстно- стямъ.						
3 класса . . . . .	20	—	5158	802	111180	—
4 „ . . . . .	15	—	1397	129	21922	50
5 „ . . . . .	10	—	1787	101	18375	—
На развозный торговъ . . . . .	16	—	40	9	712	—
На разносный торговъ . . . . .	6	—	126	35	861	—
Приказчыя 1 класса . . . . .	35	—	1364	106	49595	—
„ 2 „ . . . . .	6	—	3489	320	21894	—

(1) Кромѣ того половинной пошлины 112 р. 50 к.

Наименование свидетельств и билетов.	Годовой окладъ.		Число выдан- ныхъ свидѣ- тельствъ и билетовъ		Общая сум- ма посту- пления.	
	Руб.	Коп.	Годо- выхъ	Полу- годо- выхъ	Руб.	Коп.
<b>Паспортныя купеческихъ се- мействъ:</b>						
1-й гильдіи . . . . .	15	—	54	—	810	—
2-й " . . . . .	6	—	250	2	1506	—
Начальникамъ купеческихъ семействъ на гербовой бу- магѣ . . . . .	—	60	—	—	—	—
<b>Итого . . . . .</b>					495050	50
<b>Билеты.</b>						
<b>По 1 гильдіи въ мѣстностяхъ:</b>						
3 класса . . . . .	35	—	299	9	10622	50
4 " . . . . .	25	—	12	2	325	—
5 " . . . . .	20	—	21	—	420	—
<b>По 2 гильдіи въ мѣстностяхъ:</b>						
3 класса . . . . .	20	—	2053	164	42700 <sup>(2)</sup>	—
4 " . . . . .	15	—	227	11	3487	50
5 " . . . . .	10	—	288	32	3040	—
<b>На мелочный торгъ въ мѣст- ностяхъ:</b>						
3 класса . . . . .	6	—	2469	543	16443	—
4 " . . . . .	4	—	724	89	3074	—
5 " . . . . .	2	—	1309	89	2707	—
<b>Итого . . . . .</b>					82819	—
<b>Промысловыя свидетельства.</b>						
<b>1 разряда въ мѣстностяхъ:</b>						
3 класса . . . . .	20	—	85	16	1860	—
4 " . . . . .	15	—	29	—	435	—
5 " . . . . .	10	—	62	3	635	—
<b>2 разряда въ мѣстностяхъ:</b>						
3 класса . . . . .	14	—	154	25	2331	—
4 " . . . . .	10	—	39	4	410	—
5 " . . . . .	7	—	59	4	427	—
<b>3 разряда въ мѣстностяхъ:</b>						
3 класса . . . . .	7	—	479	95	3685	50
4 " . . . . .	5	—	126	9	652	50
5 " . . . . .	3	—	141	11	439	50
<b>Итого . . . . .</b>					10875	50

(2) Кромѣ того половинной пошлины 30 р.

Наименование свидетельств и билетов.	Годовой окладъ.		Число выдан- ныхъ свидѣ- тельствъ и билетовъ.		Общая сум- ма посту- пления.	
	Руб.	Коп.	Годо- выхъ	Полу- годо- выхъ	Руб.	Коп.
Безилатныхъ свидетельствъ на основаніи льготы . . . . .	—	—	63	—	—	—
Поступило взысканій, нало- женныхъ за нарушеніе правилъ о пошлинахъ за право торговли и промысловъ . . . . .	—	—	—	—	10671	15
Кромѣ того, съ трехъ свидѣ- тельствъ и билетовъ 2-й гильдіи 3 класса поступило половинной пошлины . . . . .	—	—	—	—	142	50
В с е г о . . . . .	—	—	—	—	599558	65

Въ 1896 году поступило торговыхъ сборовъ:

а) за торговые документы . . . . .	588,887 р. 50 к.
б) штрафовъ и взысканій, наложенныхъ за невыбор- ку торговыхъ документовъ . . . . .	10,671 р. 15 к.
в) дополнительнаго сбора со свидетельствъ 1-й гиль- діи, выданныхъ акціонернымъ обществамъ . . . . .	18,415 р. — к.
и г) дополнительнаго 10% сбора со свидетельствъ на развозный и разносный торгъ, выбранныхъ въ отчет- номъ году и со стоимости документовъ мелочнаго торго- ва за прежнее время . . . . .	159 р. 50 к.
И т о г о . . . . .	618,133 р. 15 к.

а какъ въ 1895 году поступило торговыхъ сборовъ:

а) за торговые документы . . . . .	485,879 р. — к.
б) штрафовъ и взысканій, наложенныхъ за невыбор- ку торговыхъ документовъ . . . . .	14513 р. 39 к.
в) дополнительнаго сбора со свидетельствъ 1-й гильдіи, выданныхъ акціонернымъ обществамъ . . . . .	16192 р. 50 к.
и г) дополнительнаго 10% сбора со свидетельствъ на развозный и разносный торгъ, выбранныхъ въ отчет- номъ году и со стоимости документовъ мелочнаго торго- ва за прежнее время . . . . .	172 р. 30 к.
И т о г о . . . . .	516,757 р. 19 к.

то, слѣдовательно, поступленіе торговыхъ сборовъ, въ общей сложности, въ  
минувшемъ 1896 году, сравнительно съ 1895 годомъ, *увеличилось* на круп-  
ную сумму 101,375 р. 96 к.

Засимъ, выводъ относительно поступленія торговыхъ сборовъ за 1896  
годъ, противъ 1895 года, детальное сравненіе, оказывается, что за 1896 г.  
получается *увеличеніе*, а именно:

а) сбора за торговые документы на . . . . .	103,008 р. 50 к.
и б) дополнительнаго сбора со свидетельствъ 1-й гиль- діи, выбираемыхъ акціонерными обществами, на . . . . .	2,222 р. 50 к.

## Уменьшение:

а) штрафных и взысканий, наложенных за не выборку торговых документов, на . . . . .	3,842 р. 24 к.
и б) дополнительного 10% сбора со свидетельств на развозный и разносный торгъ и недоимокъ сего сбора за прежние годы на . . . . .	12 р. 80 к.

На основаніи Высочайше утвержденного 11 Марта 1896 г. росписанія, раскладочный сборъ съ торговыхъ и промышленныхъ предпріятій назначенъ былъ на 1896 годъ ко взысканію по Петроковской губерніи въ размѣрѣ:

а) съ гильдейскихъ предпріятій . . . . .	160,000 р. — к.
б) съ негильдейскихъ предпріятій . . . . .	28,000 р. — к.
и в) съ фабрикъ и заводовъ, уплачивающихъ акцизъ . . . . .	11,500 р. — к.
Итого . . . . .	199,500 р. — к.

Распределение суммъ раскладочнаго сбора съ гильдейскихъ и негильдейскихъ предпріятій, какъ между уѣздами вообще, такъ и въ частности между отдельными плательщиками, послѣдовало вполнѣ своевременно и никакихъ особыхъ затрудненій при составленіи раскладокъ сихъ сборовъ замѣчено не было.

Раскладка установленнаго Высочайше утвержденнымъ 21 Декабря 1892 г. мѣрніемъ Государственнаго Совѣта раскладочнаго сбора съ фабрикъ и заводовъ, уплачивающихъ акцизъ, между подлежащими оному сбору фабриками и заводами, производилась особымъ Временнымъ Податнымъ Присутствіемъ, состоящимъ подъ предѣлательствомъ Управляющаго Акцизными Сборами Калишской и Петроковской губерній.

Такимъ образомъ въ счетъ причитающагося по Петроковской губерніи оклада раскладочнаго сбора за 1896 годъ, въ общей суммѣ 199,500 рублей, значится къ 1 Января 1897 года поступленіемъ:

а) съ гильдейскихъ предпріятій . . . . .	157,273 р. 91 к.
б) съ таковыхъ же негильдейскихъ . . . . .	18,155 р. 18 к.
и в) съ фабрикъ и заводовъ, уплачивающихъ акцизъ . . . . .	11,500 р. — к.
Итого . . . . .	186,929 р. 9 к.

Кромѣ того, въ томъ-же 1896 году поступило еще раскладочнаго сбора въ счетъ недоимокъ прежнихъ лѣтъ, а также по дополнительнымъ раскладамъ:

а) съ гильдейскихъ предпріятій . . . . .	10,067 р. 82 к.
б) съ негильдейскихъ предпріятій . . . . .	9,965 р. 46 к.
и в) сверхъ оклада . . . . .	256 р. 34 к.
Всего поступило оклада и недоимки . . . . .	207,218 р. 71 к.

За послѣдовавшими-же въ теченіи года сложениями въ силу Всемиловскаго Манифеста 14 Мая 1886 года и по несостоятельности плательщиковъ, осталось на 1 Января 1897 года въ недоимкѣ оного раскладочнаго сбора, считая какъ недоимки прежнихъ лѣтъ, такъ и окладъ отчетнаго 1896 года:

а) съ гильдейскихъ предпріятій . . . . .	2,750 р. 9 к.
б) съ негильдейскихъ предпріятій . . . . .	9,844 р. 82 к.
и в) съ фабрикъ и заводовъ, уплачивающихъ акцизъ . . . . .	11 р. 6 к.
Итого . . . . .	12,605 р. 97 к.

Сравнивая поступленіе это за 1896 годъ съ таковымъ-же за предшествовавшій 1895 годъ, оказывается:

поступило въ 1896 году . . . . .	207,218 р. 71 к.
поступило въ 1895 году . . . . .	215,106 р. 30 к.
Сравнительно, въ 1896 году поступило, противъ 1895 г., менѣе на . . . . .	7,887 р. 59 к.

какое уменьшеніе объясняется тѣмъ, что общее количество подлежащихъ въ 1896 году къ поступленію суммъ было значительно менѣе, чѣмъ въ предшествовавшемъ 1895 году, такъ какъ общій итогъ недоимокъ за прежніе годы представлялся меньшимъ, по сравненію съ таковымъ-же итогомъ недоимокъ, слѣдовавшихъ къ поступленію въ 1895 году, причѣмъ часть этихъ недоимокъ оказалась подлежащею сложенію и сложена со счетовъ въ 1896 году, въ силу Всемилоствѣйшаго Манифеста 14 Мая 1896 года.

Переходя засимъ къ оставшемуся въ недоимкѣ раскладочному сбору въ суммѣ всего 12605 руб. 97 коп., таковой, разсматриваемый въ частности, по отдѣльнымъ уѣздамъ, представляется въ слѣдующихъ размѣрахъ:

	Съ гильдейскихъ предпріятій.		Съ негильдейскихъ предпріятій.		Съ акціонерныхъ предпріятій.		Итого.	
	Р	к	Р	к	Р	к	Р	к
Р у б л и к о п ѣ й к и .								
По Петроковскому уѣзду	35	—	577	80	—	—	612	80
" Новоратомскому	—	—	335	—	11	6	346	6
" Бендинскому	348	41	3131	30	—	—	3479	71
" Ченстоховскому	1106	53	1298	—	—	—	2404	53
" Брезинскому	117	15	1174	86	—	—	1292	1
" Равскому	—	—	153	45	—	—	153	45
" Ласкому	18	—	661	41	—	—	679	41
" Лодзинскому	18	—	338	—	—	—	356	—
" гор. Лодзи	1107	—	2175	—	—	—	3282	—
Итого . . . . .	2750	9	9844	82	11	6	12605	97

При этомъ:

а) въ суммѣ 2750 р. 9 к. заключается:

недоимокъ за прежніе годы . . . . .	24 р. — к.
" за 1896 годъ . . . . .	2726 р. 9 к.

и б) сумма 9844 р. 82 к. составляетъ исключительно окладъ за 1896 г.

Срокъ для поступленія оклада негильдейскаго раскладочнаго сбора назначенъ закономъ къ 1 Декабря каждаго года и потому для принятія мѣръ къ взысканію сбора за 1896 годъ оставался только одинъ Декабрь мѣсяцъ, чѣмъ и объясняется обычное въ концѣ года непоступленіе полностью всего оклада, особенно въ виду значительности количества плательщиковъ и дробленія онаго сбора на крайне мелкія суммы.

Установленный законоположеніями 15 Января 1885 г. и 21 Декабря 1892 г., дополнительный 5% сборъ съ акціонерныхъ обществъ и товариществъ на паяхъ исчислялся Петроковскимъ Губернскимъ Податнымъ Присутствіемъ по мѣрѣ представленія обществами отчетовъ по ихъ операціямъ. Такъ въ 1896 г. исчислено и поступило въ казну означеннаго сбора:

оклада . . . . .	277,117 р. 95 к.
недоимокъ за прежніе годы . . . . .	3,936 р. 27 к.
Итого . . . . .	281,054 р. 22 к.

А какъ въ 1895 году общее поступленіе сего сбора составляло:

оклада . . . . .	280,134 р. 36 к.
недоимокъ . . . . .	26,293 р. 88 к.
Итого . . . . .	306,428 р. 24 к.

то, слѣдовательно, поступленіе онаго сбора въ 1896 годъ уменьшилось на . . . . . 25,374 р. 2 к.

Это уменьшеніе объясняется главнымъ образомъ обращеніемъ въ счетъ оклада за 1896 годъ 24032 р. 42 к., переименованныхъ нѣсколькими обществами въ означенный сборъ за предыдущіе годы.

Сводя къ одному всѣ вышеприведенныя данныя по поступленіямъ съ торговли и промышленности за минувшій 1896 годъ, получается:

Пошлины за проданные торговые документы и взысканій за нарушеніе правилъ Торговаго Положенія съ дополнительными сборами поступило . . . . .	618,133 р. 15 к.
Раскладочнаго сбора съ гильдейскихъ, негильдейскихъ и акцизныхъ предіриятій . . . . .	207,218 р. 71 к.
Процентнаго сбора съ акціонерныхъ обществъ . . . . .	281,054 р. 22 к.
Итого . . . . .	1,106,406 р. 8 к.

А какъ въ 1895 году поступило сихъ-же сборовъ на сумму . . . . . 1,038,291 р. 73 к.

то, слѣдовательно, въ 1896 году поступило *болше*, противъ предшествовавшаго 1895 года, на . . . . . 68,114 р. 35 к.

### е) Движеніе населенія.

Постояннаго населенія въ Петроковской губерніи къ концу отчетнаго года было:

	Мужскаго пола	Женскаго пола	Итого
въ городахъ . . . . .	106921	113442	220363
въ посадахъ . . . . .	54901	55662	110563
въ селахъ . . . . .	412039	423433	835472
Всего . . . . .	573861	592537	1166398

или женщинъ 50,80% и мужчинъ 49,20%.

При сравненіи этой цифры съ цифрою постояннаго населенія предшедшаго года (1139889 чел.), видно, что населеніе этой категории увеличилось на 26509 человекъ.

Приростъ этотъ получается изъ разницы между родившимися въ отчетномъ году 44603 чел. и умершими 22335 чел. и между переселившимися въ губернію 15260 чел. и выселившимися изъ нея 11019 чел.

При разсмотрѣніи естественнаго прироста оказывается, что число родившихся составляетъ 3,82% къ общему числу постояннаго населенія, умершихъ же 1,05%, слѣдовательно всего естественнаго прироста 1,91%.

44603  
22335  
22268

Постоянное население губернии показано здесь так, как это значится по книгамъ, между тѣмъ какъ на лицо состояло его менѣе, вслѣдствіе того, что нѣкоторые лица находились въ военной службѣ, ниня ушли на заработки, частью въ Имперію, частью въ смежныя губерніи, частью въ наиболее промышленные пункты губерніи, гдѣ и вошли при учетѣ въ составъ постоянного населенія, трети находились за границей или въ безвѣстной отлучкѣ; по этому списочный составъ постоянного населенія губерніи болѣе наличнаго.

Послѣдняго, какъ видно изъ прилагаемой въ концѣ обзора вѣдомости № 36, въ отчетномъ году было въ губерніи.

	Мужскаго пола	Женскаго пола	Итого
въ городахъ . . . . .	93963	104982	138945
въ посадахъ . . . . .	43645	46234	89879
въ селахъ . . . . .	328636	351554	680190
<b>Итого . . . . .</b>	<b>466244</b>	<b>502770</b>	<b>969014</b>

или жевщинъ 51,89% и мужчинъ 48,11%.

Непостоянное население губерніи къ 1 января 1897 г. составляло 366154 души, а именно:

	Мужскаго пола	Женскаго пола	Итого
въ городахъ . . . . .	91111	91528	182639
въ посадахъ . . . . .	6779	6574	13353
въ селахъ . . . . .	93403	76759	170162
<b>Итого . . . . .</b>	<b>191293</b>	<b>174861</b>	<b>366154</b>

или мужчинъ 52,22% и жевщинъ 47,78%.

Сравнивая послѣднюю цифру съ таковою-же за предъидущій годъ, увидимъ, что непостоянное население губерніи въ отчетномъ году увеличилось на 59744 челов.

Родившихся въ отчетномъ году было 21077 или 5,75%, умершихъ 12250 или 3,34%, переселившихся въ губернію 130900 или 35,74% и выселившихся 79983 или 21,56%.

Такимъ образомъ общій приростъ непостояннаго населенія будетъ 16,32%.

21077  
12250  
18827

26579  
92268  
118847

Всего наличнаго населенія губерніи къ концу отчетнаго года было 1335168 чел., въ томъ числѣ мужчинъ 657537, или 49,21%, и женщинъ 677631, или 50,79%.

По уѣздамъ оно распредѣляется такъ:

НАЗВАНІЕ УѢЗДОВЪ	Городское населеніе	Сельское и посадское населеніе	ИТОГО
Петроковскій . . .	29799	137278	167077
Новорадомскій . . .	12282	123337	135619
Ченстоховскій . . .	40316	117804	158120
Вендинскій . . . .	20945	216674	237619
Ласкій . . . . .	31103	91413	122516
Лодзинскій . . . .	215201	127810	343012
Брезинскій . . . .	25361	74344	99705
Равскій . . . . .	6674	64826	71500

По вѣроисповѣданіемъ наличное населеніе распредѣляется слѣдующимъ порядкомъ:

Названіе городовъ и уѣздовъ.	Православныхъ.	Католиковъ.	Лютеранъ и другихъ христіанскихъ исповѣданій.	Евреевъ.	Магометанъ.	Итого.
Гор. Петроковъ . . .	2560	15043	952	11244	—	29799
Петроковскій уѣздъ . .	196	111274	16474	9334	—	137278
Новорадомскій уѣздъ . .	290	118415	3876	13038	—	135619
Ченстоховскій уѣздъ . .	1108	134024	2467	20519	2	158120
Вендинскій уѣздъ . . .	1610	205187	6894	23924	4	237619
Ласкій уѣздъ . . . . .	277	89581	17744	14914	—	122516
Гор. Лодзь . . . . .	2384	80489	59110	55091	27	197101
Лодзинскій уѣздъ . . .	361	94424	36983	14143	—	145911
Брезинскій уѣздъ . . .	408	65402	15608	18286	1	99705
Равскій уѣздъ . . . .	147	59707	3136	8510	—	71500
Итого . . . . .	9341	973546	163244	189003	34	1335168

и по селовіямъ такъ:

Названіе городовъ и уѣздовъ.	Дворяне по- томственнѣе.	Дворяне лич- ные.	Духовенство.				Купцы.	Потомствен- ные почетаые граждане.	Личные по- четаые граж- дане.	Мѣщане, владѣющіе землю.	Мѣщане, владѣющіе землю.	Крестьяне, владѣющіе землю.	Возвѣстельные.	Отставные нижніе чины.	Нижніе чины запаса.	Итого.
			Православные.	Римско- католи- ческоє.	Прочіе христіан- скія исповѣ- данія.	Еврей- ское.										
Гор. Петроковъ . . .	610	1720	29	7	2	18	3855	—	—	2338	15872	—	2571	1414	1363	29799
Петроковскій уѣздъ . .	463	295	—	35	6	35	535	—	—	4094	6112	84942	21663	5072	14026	137278
Новоратомскій уѣздъ . .	485	230	9	60	—	204	509	13	—	4720	13343	82266	16092	6183	11505	135619
Ченстоховскій уѣздъ . .	520	343	19	73	—	78	1168	—	12	14320	25175	74141	20469	6497	15305	158120
Бендискій уѣздъ . . .	798	766	7	46	5	26	4303	66	128	21179	29243	84259	63618	7883	25292	237619
Ласкскій уѣздъ . . .	534	147	—	36	4	28	382	—	19	7186	19583	30994	27803	4273	11527	122516
Гор. Лодзь . . . . .	300	942	14	17	36	24	3766	64	4	182	95017	39	64206	4801	27689	197101
Лодзинскій уѣздъ . . .	249	64	—	16	27	27	200	1	—	10975	21382	39499	45808	6201	21462	145911
Брезинскій уѣздъ . . .	391	223	7	36	5	31	329	—	—	6589	17013	43879	18425	3518	9259	99705
Равакскій уѣздъ . . .	1144	100	2	38	2	29	31	—	—	3374	5343	41486	10265	3136	6350	71500
Итого . . . . .	5494	4830	87	364	87	500	15078	144	163	74957	248083	501505	290920	48978	143978	1335168

и, затѣмъ, по національностямъ:

НАЗВАНІЕ ГОРОДОВЪ И УѢЗДОВЪ.	Русскіе.	Поляки.	Литовцы.	Французы.	Нѣмцы.	Итальянцы.	Англичане.	Татары.	Евреи.	Чехи.	Греки.	Турки.	Шведы.	Итого.
Гор. Петроковъ . . . . .	2429	15238	—	9	823	—	—	—	11300	—	—	—	—	29799
Петроковский уѣздъ . . . . .	200	111866	18	—	15860	—	—	—	9334	—	—	—	—	137278
Новорядомскій уѣздъ . . . . .	290	118406	4	5	3875	—	1	—	13038	—	—	—	—	135619
Ченстоховскій уѣздъ . . . . .	1081	133458	127	81	2823	4	7	2	20519	18	—	—	—	158120
Вендинскій уѣздъ . . . . .	1569	203278	146	798	7817	63	8	—	23929	5	2	4	—	237619
Ласкій уѣздъ . . . . .	216	93060	3	4	11843	—	4	—	14883	2503	—	—	—	122516
Гор. Лодзь . . . . .	2106	75444	260	96	63638	65	16	27	55091	346	—	—	12	197101
Лодзинскій уѣздъ . . . . .	339	94398	10	6	36999	5	11	—	14143	—	—	—	—	145911
Брезинскій уѣздъ . . . . .	407	65359	7	4	15635	6	—	1	18286	—	—	—	—	99705
Равакскій уѣздъ . . . . .	147	59698	7	4	3134	—	—	—	8510	—	—	—	—	71500
Итого . . . . .	8784	970205	582	1007	162447	143	47	30	189033	2872	2	4	12	1335168

Изъ общаго числа наличнаго населенія приходится:

на города:

постояннаго . . . . .	198945
непостояннаго . . . . .	182639
Всего . . . . .	381584

на посады:

постояннаго . . . . .	89879
непостояннаго . . . . .	13353
Всего . . . . .	103232

на селенія:

постояннаго . . . . .	680190
непостояннаго . . . . .	170162
Всего . . . . .	850352

Браковъ въ губерніи, какъ это видно изъ приложенной въ концѣ обзора вѣдомости № 3а, въ отчетномъ году заключено было: въ городахъ 4387, въ посадахъ 822 и въ селяхъ 6886, всего 12095, менѣе противъ прошлаго года на 148.

Всѣхъ рожденій въ 1896 году было:

		мальчиковъ	дѣвочекъ
Законнорожденныхъ	въ городахъ . . . . .	8975	8530
	въ посадахъ . . . . .	2379	2071
	въ селяхъ . . . . .	18349	18075
	Итого . . . . .	29903	28676
		58579	

		мальчиковъ	дѣвочекъ
Незаконнорожденныхъ	въ городахъ . . . . .	392	363
	въ посадахъ . . . . .	30	42
	въ селяхъ . . . . .	473	450
	Итого . . . . .	895	855
		1750	

Всего, слѣдовательно, 59129 человекъ, болѣе противъ прошлаго года на 2319 человекъ. Случаи незаконныхъ рожденій составляютъ 2,95% общаго числа рожденій.

Всего умерло въ отчетномъ году:

	Мужскаго пола.	Женскаго пола.	Итого.
въ городахъ . . . . .	5634	5388	11022
въ посадахъ . . . . .	1009	938	1941
въ селяхъ . . . . .	9347	9270	18617
Всего . . . . .	15990	15596	31580

менѣе противъ прошлаго года на 385 человекъ.

Слѣдовательно число родившихся превышает число умерших на 27549 человекъ.

Самый большой процентъ смертности, какъ и въ предыдущіе годы, приходится на зимніе мѣсяцы.

Прибывшихъ (переселившихся) въ Петроковскую губернію въ отчетномъ году было 146060 человекъ, а убиьшихъ (выселившихся) 91051 человекъ, слѣдовательно прибыль болѣе убыли на 55009 человекъ.

Такимъ образомъ общая прибыль всего наличнаго населенія Петроковской губерніи къ концу отчетнаго года выразится цифрою 82558 или 6,18%.

## II. Подати и повинности.

### А) Окладные и неокладные подати и сборы.

(Прилагаются ведомости № 4а и № 4б).

Изъ свѣдѣній, сообщенныхъ Петроковскою Казенною Палатою и уѣздными управленіями, а также изъ приложенной къ сему ведомости о поступленіи въ 1896 г. сборовъ по Петроковской губерніи, видно, что къ 1 Января 1896 г. состояло недоимокъ:

а) окладныхъ	91.721 р. 40 к.	
б) неокладныхъ	590.876 р. 42 к.	682.597 р. 82 к.

Къ тому въ теченіи 1896 г. назначено къ поступленію:

а) окладныхъ	962.651 р. 28 к.	
б) неокладныхъ	396.904 р. — к.	1.359.555 р. 28 к.

Затѣмъ въ теченіи 1896 г. причислено:

а) по окладнымъ податямъ:

недоимокъ	466 р. 26 к.	
оклада	3.106 р. 30 к.	3.572 р. 56 к.

б) по неокладнымъ сборамъ:

недоимокъ	83.280 р. 61 к.	
оклада	1.994 р. 67 к.	90.275 р. 28 к. 93.847 р. 84 к.

А всего назначено къ поступленію . 2.136.000 р. 94 к.

Изъ нихъ сложено со счетовъ:

а) по окладнымъ податямъ:

недоимокъ	27.153 р. 68 к.	
оклада	86.412 р. 85 к.	113.566 р. 53 к.

б) по неокладнымъ сборамъ:

недоимокъ	108.805 р. 74 к.	
оклада	29.002 р. 99 к.	137.808 р. 73 к. 251.375 р. 26 к.

Затѣмъ въ 1896 г. подлежало къ поступленію . 1.884.625 р. 68 к.

## Взыскано:

а) по окладнымъ податямъ:

недоимокъ . . .	54.737 р. 23 к.	
оклада . . .	820.746 р. 71 к.	875.483 р. 94 к.

б) по неокладнымъ сборамъ:

недоимокъ . . .	88.573 р. 21 к.	
оклада . . .	275.832 р. 35 к.	364.405 р. 56 к. 1.239.889 р. 50 к.

Осталось къ 1 Января 1897 г. въ недоимкѣ . . . 644.736 р. 18 к.,

т. е. менѣе противъ числившейся къ 1 Января 1896 г. на 37.861 р. 64 к.

Уменьшеніе недоимокъ является послѣдствіемъ своевременно приня-  
тыхъ мѣръ для взысканія окладныхъ податей и сборовъ, а равно довольно  
благоприятнымъ урожаемъ прошлаго года, благодаря чему взысканіе не  
представляло особыхъ затрудненій.

Недоимочная сумма 644.736 р. 18 к. въ дѣйствительности не состав-  
ляютъ цифры недоимокъ, подлежащихъ взысканію въ 1896 г., такъ какъ  
въ этой суммѣ заключается:

платежей, представленныхъ къ сложенію со счетовъ . . .	53.682 р. 96 к.
и приостановленныхъ во взысканіи по разнымъ причинамъ . . .	355.072 р. 25 к.

Итого платежей, не подлежащихъ взысканію. . . 408.755 р. 21 к.

Отчисляя эти 408.755 р. 21 к., дѣйствительная недоимка подлежащихъ  
безотлагательному взысканію выражается суммою . . . 235.980 р. 97 к.,

а именно: по окладнымъ податямъ . . . 59.393 р. 64 к.

и по разнымъ взысканіямъ . . . 176.587 р. 33 к.

## Б) Государственные и губернскіе сборы.

## а) Транспортный сборъ.

Размѣръ транспортного сбора въ отчетномъ году, по распоряженію Ми-  
нистерства Внутреннихъ Дѣлъ, опредѣленъ былъ по 18 коп. съ каждаго  
городскаго и сельскаго дыма, коихъ въ губерніи состоитъ 132.783.

Сборъ этотъ составлялъ 23.900 руб. 94 коп., а именно:

## по городамъ:

Петрокову по числу	1.340 дымовъ	241 руб. 20 коп.
Лодзи "	22.933 "	4.127 " 94 "
Ченстохову "	1.874 "	337 " 32 "
Бендину "	993 "	178 " 74 "
Брезинамъ "	739 "	133 " 2 "
Новорадомску "	680 "	122 " 40 "
Ласку "	317 "	57 " 6 "
Равъ "	530 "	95 " 40 "
Згержу "	1.089 "	196 " 2 "
Томашову "	2.009 "	361 " 62 "
Пабяницамъ "	2.406 "	433 " 8 "

## по ульздамъ:

Петроковскому "	13.998 "	2.519 " 64 "
Лодзинскому "	9.031 "	1.625 " 58 "
Ченстоховскому "	13.610 "	2.449 " 80 "
Брезинскому "	7.277 "	1.309 " 86 "
Бендинскому "	21.453 "	3.861 " 54 "
Равскому "	6.796 "	1.223 " 28 "
Ласкому "	10.725 "	1.930 " 50 "
Новорадомскому "	14.983 "	2.696 " 94 "

Итого по числу 132.783 дымовъ 23.900 руб. 94 коп.

Въ недоимкѣ съ прежнихъ лѣтъ транспортнаго сбора оставалось 2.313 руб. 13 коп., въ отчетномъ году ожидалось къ поступленію 26.214 руб. 7 коп., въ счетъ этой суммы поступило 23,418 р. 34 к., затѣмъ къ 1 Января 1897 года осталось въ недоимкѣ 2.795 руб. 73 коп., болѣе противъ предыдущаго года на 482 руб. 60 коп.

#### б) Страховой сборъ.

На основаніи Высочайше утвержденнаго 20 Іюля 1870 года Положенія, взаимное губернское страхованіе строеній отъ огня состоитъ въ вѣдѣніи Петроковскаго Губернскаго Правленія, котораго дѣятельность за 1896 годъ выражаютъ слѣдующіе результаты:

Съ концомъ 1896 года общая сумма застрахованія строеній въ губерніи составляла . . . . .	69.080.090 р.
Къ 1-му Января 1896 г. сумма застрахованія строеній простиралась до . . . . .	63.495.550 р.
Прибыло въ 1896 г. застрахованія на сумму . . . . .	5.584.540 р.
Причитающіяся съ этой послѣдней суммы страховыя преміи будутъ взимаемы въ 1897 году.	

Въ 1896 году назначено къ поступленію:	
1) постоянной страховой преміи . . . . .	384.276 р. 99 к.
2) штрафовъ со страхователей и другихъ поступленій . . . . .	5.354 р. 64 к.
Итого . . . . .	389.631 р. 63 к.
3) недоимка страховаго сбора къ началу 1896 года составляла . . . . .	59.486 р. 2 к.
Всего . . . . .	449.117 р. 65 к.

Изъ этой суммы исключено и сложено со счетовъ . . . . .	389 р. 58 к.
Затѣмъ въ 1896 году подлежало поступленію . . . . .	448.728 р. 7 к.
Въ счетъ сего поступило . . . . .	382.065 р. 37 к.
Осталось въ недоимкѣ . . . . .	66.662 р. 70 к.

Пожаровъ въ 1896 году было 480, противъ предшествовавшаго года менѣе на 37 случаевъ.

Причиненные этими пожарами убытки, считая только тѣ, которые подлежатъ вознагражденію изъ суммъ сбора по взаимному губернскому страхованію, составляли . . . . .	265.179 р. 18 к.
противъ суммы такихъ-же убытковъ 1895 года . . . . .	311.777 р. 52 к.
менѣе въ 1896 году на . . . . .	46.598 р. 34 к.

Израсходовано въ 1896 году изъ суммъ взаимнаго губернскаго страхованія:

а) на вознагражденія за убытки, причиненные пожарами . . . . .	292.319 р. 37 к.
б) въ пособіе казнь, на содержаніе служащихъ по страховой части . . . . .	13.021 р. — к.
в) другіе расходы . . . . .	11.829 р. 88 к.
Итого . . . . .	317.170 р. 25 к.

Убытки, причиненные пожарами въ 1896 году, составили . . . . .	265.179 р. 18 к.
Пособіе казнь и другіе расходы . . . . .	24.850 р. 88 к.
Осталось невыполненныхъ отъ 1895 г. расходовъ . . . . .	290.436 р. 11 к.
Итого . . . . .	580.466 р. 17 к.

Изъ этой суммы исключено . . . . .	9.008 р. 53 к.
Дѣйствительно подлежало израсходованію . . . . .	571.457 р. 64 к.
Въ счетъ сего въ отчетномъ году выдано . . . . .	317.170 р. 25 к.
Осталось на 1897 годъ невыполненныхъ расходовъ . . . . .	254.287 р. 39 к.

<i>Наличныхъ</i> страховыхъ суммъ къ началу 1896 года	
было . . . . .	376.529 р. 28 к.
Въ отчетномъ году поступило . . . . .	382.065 р. 37 к.
	<u>Всего . . . . . 758.594 р. 65 к.</u>
израсходовано . . . . .	317.170 р. 25 к. }
внесено въ Главное Казначейство . . . . .	100.000 р. — к. }
Осталось къ 1 Января 1897 г. наличныхъ страхо- выхъ суммъ въ Казначействахъ губерній . . . . .	341.424 р. 40 к.
Оставшаяся съ исходомъ отчетнаго года наличность превышаетъ сум- му невыполненныхъ, въ томъ-же году, расходовъ на 87.137 р. 1 к.	

#### в) Квартирный сборъ.

Размѣръ квартирнаго сбора въ отчетномъ году, по распоряженію Ми-  
нистерства Финансовъ, по Департаменту окладныхъ сборовъ, остался въ  
нормѣ минувшаго года, а именно:

##### I) Съ городскихъ обывателей:

- а) Съ домовладѣльцевъ въ городахъ II и III разряда по 100% упла-  
чиваемой ими подымной подати.
- б) Съ городскихъ промышленниковъ и торговцевъ по 30% съ чистаго  
дохода отъ ихъ промысловъ.

##### II) Съ сельскихъ обывателей:

- а) Съ владѣльцевъ имѣній по 9 1/2% взимаемаго съ нихъ дворянскаго  
поземельнаго налога.
- б) Съ усадебъ I разряда, имѣющихъ пространство болѣе 7 1/2 десятинъ  
по 52 коп. съ усадьбы.
- в) Съ усадебъ II разряда пространствомъ отъ 1 1/2 до 7 1/2 десятинъ  
по 26 коп. съ усадьбы.

Подробными росписаніями означеннаго сбора, по установленной нормѣ, назначено было въ отчетномъ году къ поступленію . . . . .	247.773 р. 39 к.
Недоимки 1895 г. . . . .	151.120 р. 70 к.
Итого подлежало ко взысканію . . . . .	398.894 р. 9 к.
Въ счетъ сего поступило . . . . .	224.868 р. 60 к.
Затѣмъ осталось въ недоимкѣ . . . . .	174.025 р. 49 к.

Сверхъ того поступило:

а) 15% сбора съ табачныхъ патентовъ . . . . .	6.321 р. 29 к.
б) изъ другихъ губерній на усиленіе средствъ . . . . .	15.000 р. — к.
в) въ возвратъ выписанныхъ въ расходъ . . . . .	507 р. 28 к.
г) особаго 5% квартирнаго фонда изъ квартирныхъ окладовъ . . . . .	124 р. 40 к.
д) въ счетъ оклада 1897 г. . . . .	— р. 4 к.
Всего . . . . .	21.953 р. 1 к.

Наличность суммъ квартирнаго сбора въ губернскомъ и уѣздныхъ  
казначействахъ въ теченіи 1896 г. состояла:

Изъ остатковъ къ 1 Января 1896 г. . . . .	93.994 р. 86 к.
Изъ поступленій 1896 г. . . . .	246.821 р. 61 к.
Всего . . . . .	340.816 р. 47 к.

Изъ сего израсходовано:

- 1) На выдачу квартирныхъ денегъ генераламъ, штабъ и оберъ-офи-  
церамъ, класснымъ чиновникамъ военнаго вѣдомства, чинамъ крестьянскихъ  
учрежденій въ губерніи, не пользовавшимся квартирами въ натурѣ, уѣзд-  
нымъ начальникамъ, не занимавшимъ квартиръ въ казенныхъ зданіяхъ, какъ  
равно на вознагражденіе домовладѣльцевъ за отведенныя у нихъ квартиры  
въ натурѣ для тѣхъ же офицеровъ и классныхъ чиновниковъ и за казармен-  
ныя помѣщенія для нижнихъ чиновъ, квартирующихъ въ губерніи частей  
войскъ по окладамъ, опредѣленнымъ Высочайше утвержденною 2-го Мая

1886 г. таблицью А, а также за квартиры чиновъ жандармскаго вѣдомства, на основаніи Высочайше утвержденныхъ 15 Февраля и 30 Мая 1894 года мѣстной Государственнаго Совѣта, и за квартиры для чиновъ земской стражи по прежнему квартирному тарифу . . . . . 114.198 р. 70 к.

2) На уплату квартирныхъ денегъ судебнымъ слѣдователямъ при Петроковскомъ окружномъ судѣ . . . . . 3.250 р. — к.

3) Въ пособіе государственному казначейству, на усиленіе средствъ его по содержанію Центральной и Губернской администраціи Министерства Внутреннихъ Дѣлъ, а равно Государственнаго Контроля . . . . . 884 р. 30 к.

4) Переведено для усиленія средствъ по квартирному довольствію въ другихъ губерніяхъ . . . . . 117.000 р. — к.

5) На уплату страховой складки, ремонтъ и содержаніе воинскихъ зданій въ Петроковѣ, составляющихъ собственность квартирнаго фонда . . . . . 4.970 р. 12 к.

Всего расходовано . . . . . 240.303 р. 12 к.

Затѣмъ къ концу 1896 г. осталось въ наличности . . . . . 100.513 р. 35 к.

#### г) Сборъ по застрахованію скота.

Сборъ этотъ производится со скотовладельцевъ на основаніи Высочайше утвержденныхъ 20 Іюня 1870 года правилъ о пресѣченіи чумы на рогатомъ скотѣ, по ежегодно составляемымъ описямъ. На 1896 годъ, какъ и въ предшедшіе годы, сказанный сборъ назначенъ былъ Министерствомъ Внутреннихъ Дѣлъ по одной копѣйкѣ; норма вознагражденія за убитый чумной скотъ на случай эпизоотіи осталась неизмѣнною.

Въ отчетномъ году чумной эпизоотіи въ предѣлахъ губерніи не было.

Оборотъ суммъ по застрахованію скота въ губерніи за отчетный годъ представляется въ слѣдующемъ видѣ:

а) Оставалось къ 1-му Января 1896 года въ кассѣ наличными . . . . . 10 р. 35 к.

б) Въ теченіе 1896 года поступило:

1) въ счетъ прямыхъ доходовъ . . . . . 2.471 р. 62 к.

2) получено изъ Варшавской Конторы Государственнаго Банка изъ общаго капитала губерній Царства Польскаго . . . . . — р. — к.

Всего прихода съ остаткомъ . . . . . 2.481 р. 97 к.

Изъ этой суммы израсходовано:

а) въ пособіе казнѣ на содержаніе управленія дѣлами по прекращенію чумы . . . . . 2.100 р. — к.

Всего въ расходѣ . . . . . 2.100 р. — к.

Слѣдовательно къ 1-му Января 1897 года остается на лицо . . . . . 381 р. 97 к., каковыя деньги и хранятся въ Петроковскомъ Губернскомъ Казначействѣ.

#### д) Дорожный сборъ.

На основаніи Высочайше утвержденныхъ 19-го Іюня 1870 г. правилъ о содержаніи земскихъ дорогъ въ губерніяхъ Царства Польскаго, губернский дорожный сборъ взимается съ владѣльцевъ недвижимостей въ соразмѣрности 15‰ отъ уплачиваемыхъ ими окладовъ казенныхъ основныхъ податей и вносится въ Казначейства въ сроки, установленные для взноса тѣхъ-же податей, съ уплатою за промедленіе 1‰ пени въ пользу казны; кромѣ того, согласно Высочайше утвержденному 27 Декабря 1878 года журналу коми-

тета по дѣламъ Царства Польскаго, въ дорожный фондъ поступаетъ 10% сборъ съ торговыхъ свидѣтельствъ и патентовъ.

По отчетности о состоянїи суммъ дорожнаго сбора числилось недоимокъ къ 1 Января 1896 года . . . . . 10,536 р. 04 к.  
на 1896 годъ назначено ко взысканію 15% дорожнаго сбора съ недвижимостей . . . . . 115,105 р. 42 к.

Итого окладнаго дохода ожидалось . . . . . 125,641 р. 46 к.

Въ 1896 г. въ счетъ оклада и недоимокъ поступило 114,660 р. 15 к.

сложено со счетовъ . . . . . 65 р. 49 к.

и какъ, кромѣ того, въ вышепоказанной суммѣ (114660 р. 15 к.) 26 руб. 99 к. поступили въ счетъ оклада 1897 года, то засимъ къ 1 Января 1897 г. числилось въ недоимкѣ . . . . . 10,942 р. 82 к.

Наличный остатокъ дорожныхъ суммъ съ 1895 года составлялъ . . . . . 47,483 р. 86 к.

Въ 1896 году взыскано 15% дорожнаго сбора, какъ выше сказано . . . . . 114,660 р. 15 к.

10% сбора съ торговыхъ свидѣтельствъ и патентовъ, а также разныхъ случайныхъ доходовъ (возвратъ авансовъ, отъ продажи деревьевъ, срубленныхъ въ полосѣ, отчужденной подъ дороги I-го разряда, 1% вознагражденіе за добычу угля подъ шоссевыми дорогами и т. п.) . . . . . 78,641 р. 74 к.

Всего въ 1896 году было дохода . . . . . 240,785 р. 75 к.

Но такъ какъ по Петроковскому, Равскому и Бендинскому Казначействамъ записаны поступленіемъ перечисленныя изъ другихъ Казначействъ . . . . . 21,000 р. — к.

то по отчетности значится вообще расхода . . . . . 261,785 р. 75 к.

Изъ сего въ 1896 г. расходовано:

а) на содержаніе дорожной службы и отводъ квартирѣ для дорожниковъ . . . . . 21,603 р. 85 к.

б) на постройку новыхъ участковъ шоссе . . . . . 21,857 р. 43 к.

в) на ремонтъ трактовъ I-го разряда и мостовъ на нихъ . . . . . 142,898 р. 86 к.

г) на 4% въ пользу техниковъ . . . . . 7,362 р. 59 к.

д) на 1% въ инструментальный капиталъ казны . . . . . 1,899 р. 22 к.

е) на разные мелкіе и случайные расходы (публикаціонныя издержки, очистку трактовъ отъ снѣжныхъ заносовъ, возвратъ излишне взысканнаго 10% сбора и т. п.) . . . . . 711 р. 79 к.

Итого . . . . . 196,333 р. 74 к.

Но такъ какъ по Лодзинскому, Ласкому и Ченстоховскому Казначействамъ перечислено на другія Казначейства . . . . . 21,000 р. — к.

то вообще по отчетности значится расхода . . . . . 217,333 р. 74 к.

Засимъ къ 1 Января 1897 года наличнаго остатка дорожныхъ суммъ находилось въ Казначействахъ . . . . . 44,452 р. 1 к.

Но такъ какъ къ 1 Января 1897 г. осталось невыполненныхъ расходовъ за постройку шоссе съ 4% въ пользу техниковъ и 1% въ инструментальный капиталъ казны . . . . . 5,880 р. — к.

За ремонтъ трактовъ I разряда и мостовъ съ 4% въ пользу техниковъ и 1% въ инструментальный капиталъ . . . . . 21.135 р. 55 к.

За квартиры дорожниковъ . . . . . 1.245 р. 54 к.

4% въ пользу техниковъ и 1% въ инструментальный капиталъ отъ работъ по постройкѣ моста въ пос. Иноводзь на дорогѣ II разряда . . . . . 632 р. 27 к.

Итого . . . . . 28.893 р. 36 к.,

то дѣйствительно свободный остатокъ дорожныхъ суммъ къ 1 Января 1897 года составляетъ . . . . . 15.558 р. 65 к.,

каковой остатокъ предназначенъ на постройку въ 1897 году новыхъ участковъ шоссе на грунтовыхъ губернскихъ трактахъ I разряда.

## В) Городскіе доходы и расходы.

(Приложеніемъ къ этой статьѣ служатъ ведомости № 9 и № 10).

Въ отчетномъ году по всемъ 11 городамъ Петроковской губерніи доходовъ, вмѣстѣ съ недоимками прежнихъ лѣтъ и остаткомъ 1895 года, какъ это видно изъ вѣдомости № 9, поступило 1210202 р. 11 к.

Изъ этой суммы произведено расходовъ и причислено къ запаснымъ капиталамъ 931575 р. 95  $\frac{1}{2}$  к.

Затѣмъ, къ 1 Января 1897 года наличнаго остатка, подлежащаго внесению на храненіе въ Варшавскую Контору Государственнаго Банка, въ городскихъ кассахъ состоитъ 278626 р. 15  $\frac{1}{2}$  к.

При сравненіи общей суммы доходовъ отчетнаго года съ доходами предыдущаго года, видно, что доходы 1896 г. увеличились на 268767 руб. 16 коп.

О состояніи хранящихся въ Варшавской Конторѣ Государственнаго Банка запасныхъ капиталовъ городскихъ кассъ, которыхъ къ 1-му Января 1897 года было на лицо 615419 руб. 44 коп., подробно сказано въ прилагаемой въ концѣ обзора вѣдомости № 10.

### а) Божничный сборъ.

Божничнаго сбора въ отчетномъ году ожидалось къ поступленію:

а) недоимокъ отъ прежнихъ лѣтъ . . . . . 36417 р. 18  $\frac{1}{2}$  к.

б) за совершеніе религиозныхъ обрядовъ, отъ % съ божничныхъ капиталовъ и отъ добровольныхъ пожертвованій . . . . . 8951 " 14 "

в) отъ вспомогательной складки съ отцовъ семейства . . . . . 58853 " 7 "

Итого . . . . . 104221 р. 39  $\frac{1}{2}$  к.

Въ счетъ этой суммы поступило . . . . . 73117 " 44  $\frac{1}{2}$  "

Сложено со счетовъ . . . . . 3481 " 26 "

Итого . . . . . 76598 р. 70  $\frac{1}{2}$  к.

Изъ этой суммы:

предполагается сложить со счетовъ . . . . . 4261 " 19  $\frac{1}{2}$  "

и подлежитъ взыскаію . . . . . 72337 " 51 "

Еврейскихъ отцовъ семействъ, обложенныхъ божничнымъ сборомъ, въ отчетномъ году было 10211.

Сборъ этотъ съ одного лица составлялъ:

Maximum . . . . . 252 р. 30 к.

Minimum . . . . . — " 35 "

## б) Училищный сборъ.

Сбора этого, взимаемаго на содержаніе начальныхъ училищъ съ жителей Петроковской губерніи согласно приговорамъ городскихъ и сельскихъ обществъ, а также получаемаго изъ другихъ источниковъ, поступило:

а) пособій отъ казны . . . . .	1798 р. —	к.
б) изъ городскихъ кассъ . . . . .	12769 "	69 "
в) " гминныхъ кассъ . . . . .	1569 "	74 "
г) " складокъ отъ училищныхъ обществъ . . . . .	194411 "	75 $\frac{1}{2}$ "
д) отъ приходскихъ евангелическихъ кассъ . . . . .	294 "	— "
е) " ремесленниковъ . . . . .	22406 "	10 "
ж) % отъ училищныхъ капиталовъ . . . . .	975 "	18 "
з) платы за ученіе . . . . .	2310 "	— "
и) пособій отъ разныхъ обществъ и лицъ . . . . .	180 "	— "
і) складокъ натурою по оцѣнкѣ на деньги . . . . .	2239 "	20 "
к) недоимокъ прежнихъ лѣтъ . . . . .	1961 "	55 "
И т о г о . . . . .	240005 р. 21 $\frac{1}{2}$ к.	

При сравненіи этой цифры съ таковою же предыдущаго года, видно, что въ отчетномъ году училищнаго сбора поступило менѣе, чѣмъ въ 1895 г., на 9638 р. 5 $\frac{1}{2}$  к.

## Г) Акцизный сборъ.

*(Приложеніемъ къ этой статьѣ служатъ ведомости: а) о годъ акцизнаго дѣла въ Петроковской губерніи за 1896 годъ, б) о количествѣ вина и спирта оставшагося, поступившаго и израсходованнаго въ 1895 $\frac{1}{2}$  г. т. е., не считая водочнаго издѣлій, и в) о поступленіи доходовъ съ акциза по Петроковской губерніи.*

Винокуреніе въ періодъ 1895/6 г. г. производилось въ Петроковской губерніи на 45 винокуренныхъ и 2 дрожжево-винокуренныхъ заводахъ. Въ теченіи этого періода, т. е. съ 1 іюля 1895 г. по 1 іюля 1896 г., было перекурено на всѣхъ 45 винокуренныхъ заводахъ въ губерніи слѣдующее количество припасовъ: ржи въ зернѣ 5390 пудовъ, ржаной муки 177,5 пудовъ, солода сухого 1364 пуда, зеленого 99410 пудовъ, картофеля 2155247 пуд. и патоки 16215 пудовъ; кромѣ того на двухъ дрожжево-винокуренныхъ заводахъ на совмѣстную съ винокуреніемъ выдѣлку дрожжей употреблено ржи въ зернѣ 4113 пуд., муки ржаной 133071,5 пуд., кукурузной 5832 пуда, гречневой 878 пудовъ, солода сухого 42468 пуд. и зеленого 46114 пудовъ. Выкурено въ этомъ періодъ 45561568 градусовъ безводнаго спирта, что составляетъ 1139039,2 ведеръ вина въ 40 градусовъ. Эта выкурка превысила выкурку за періодъ 1894 $\frac{1}{2}$  г. г. на 5242685 градусовъ безводнаго спирта, что слѣдуетъ приписать хорошему урожаю въ 1895 году картофеля, какъ главнаго продукта, употребляемаго при винокуреніи.

Въ отчетномъ 1896 году урожай картофеля оказался неудовлетворительнымъ; картофеля собрано сравнительно немного и притомъ неудовлетворительнаго качества, какъ по процентному содержанію крахмала, такъ и потому, что клубни картофеля частью оказались загнившими до уборки и легко портились затѣмъ при храненіи. Кромѣ того, во второй половинѣ отчетнаго 1896 года винокуреніе производилось лишь на 27 заводахъ, такъ какъ изъ числа 47 заводовъ, дѣйствовавшихъ въ первой половинѣ того же года, 13 заводовъ отчислены къ Варшавскому Акцизному Управленію въ виду распоряженія Министерства Финансовъ о присоединеніи къ означенному Управленію всего Равскаго уѣзда, Петроковской губерніи, а въ остальныхъ уѣздахъ не возобновили винокурения до конца года 7 заводовъ, изъ коихъ одинъ (Вискитновскій) сгорѣлъ въ іюль мѣсяцъ, другой же (Гемзовскій), устроенный для выдѣлки пейзаховаго вина, вовсе упраздненъ. При этихъ условіяхъ вся выкурка въ теченіи 1896 года (съ 1 января по 31 декабря) составила лишь 37310933 градуса безводнаго спирта, т. е. уменьшилась на 5599644 градуса по сравненію съ выкуркою за предшествовавшій отчетному 1895 году, составлявшею по всей Петроковской губерніи 42910577 градусовъ.

Но такъ какъ въ годовую выкурку за отчетный годъ въ вышепоказанномъ количествѣ 37310933 градусовъ включенъ спиртъ, выкуренный на заводахъ Равскаго уѣзда лишь въ первой половинѣ 1896 года, потому что свѣдѣній о размѣрахъ выкурки въ этомъ уѣздѣ за вторую половину 1896 года не имѣется, то для болѣе вѣрнаго сравненія выкурки за послѣдніе два года надлежитъ исключить изъ выкурки за весь 1895 годъ то количество спирта, какое получилось на заводахъ Равскаго уѣзда во второй половинѣ 1895 г., именно 3082090 градусовъ; такое сравненіе приводитъ къ заключенію, что въ Петроковской губерніи, не считая выкурки заводовъ Равскаго уѣзда за второе полугодіе того и другого года, было выкурено въ 1895 г. 39828487 градусовъ, а въ 1896 году 37310933 градуса, т. е. при указанныхъ условіяхъ выкурка 1896 года оказалась на 2517554 градуса менѣе выкурки 1895 года.

Производительность двухъ дрожжево-винокуренныхъ заводовъ выразилась слѣдующими данными: количество выдѣланныхъ и обандероленныхъ дрожжей въ періодѣ 1895|6 г. г. составило по обоимъ заводамъ 1614112 фунтовъ, т. е. менѣе на 12861 фунтъ по сравненію съ періодомъ 1894|5 г. г.; но въ теченіи отчетнаго 1896 года (съ 1 января по 31 декабря) было выдѣлано и обандеролено дрожжей на тѣхъ же заводахъ 1714033 фунта, т. е. на 125807 фунтовъ болѣе, чѣмъ въ 1895 году. Акциза съ дрожжей поступило въ 1896 году 164559 руб. 90 коп.

Водочныхъ заводовъ было въ губерніи въ 1896 году семь, но одинъ изъ нихъ устроенъ лишь въ концѣ означеннаго года. На всѣхъ этихъ заводахъ было выдѣлано водочныхъ издѣлій въ отчетномъ году 47158 ведеръ, т. е. на 1932 ведра менѣе, чѣмъ въ 1895 году. Дополнительнаго акциза съ водочныхъ издѣлій поступило 46970 руб. 15 коп.

Очистка спирта посредствомъ перегонки производилась въ Петроковской губерніи въ періодѣ 1895—96 г. г. въ очистныхъ отдѣленіяхъ трехъ водочныхъ, двухъ дрожжево-винокуренныхъ и восьми винокуренныхъ заводовъ. Подвергнуто было очисткѣ въ означенномъ періодѣ 22641744 градуса безводнаго спирта, да еще взято для повторительной очистки 10650078 градусовъ очищеннаго спирта низшихъ сортовъ. Получено же очищеннаго спирта разныхъ сортовъ въ видѣ готоваго продукта, обращаемаго заводчиками въ продажу, всего 21874004 градуса, въ томъ числѣ 17586120 градусовъ спирта высшаго качества, выдержавшаго пробу на чистоту при испытаніи сѣрной кислотой. Во второй половинѣ 1896 года два очистныхъ отдѣленія истреблены пожаромъ вмѣстѣ съ винокуренными заводами (Вискитновскій и Соколя-Гурскій заводы) и два очистныхъ отдѣленія (при Ржещичскомъ и Ленгонидскомъ винокуренныхъ заводахъ) отчислены къ Варшавскому Акцизному Управленію по присоединенію къ сему послѣднему Равскаго уѣзда.

Въ 1896 году дѣйствовало въ губерніи 39 пивоваренныхъ заводовъ, изъ коихъ два отчислены съ 1 іюля къ Варшавскому Акцизному Управленію вмѣстѣ съ Равскимъ уѣздомъ; кромѣ того къ Калишско-Петроковскому Акцизному Управленію причисленъ еще одинъ находящійся вблизи города Петрокова пивоваренный заводъ Радомской губерніи (Подкляшгоръ-Сулевскій). Производство всѣхъ этихъ заводовъ за 1896 годъ, включая и производство по 1 іюля двухъ заводовъ, отчисленныхъ затѣмъ къ Варшавскому Управленію, было слѣдующимъ: употреблено на пивовареніе 434854 пуда солода, 4448 пудовъ хмѣля мѣтнаго и 1602, 5 пуд. заграничнаго; выдѣлано пива простаго 71838 ведеръ и баварскаго 2451588 ведеръ. По сравненію съ 1895 г. послѣдовало незначительное уменьшеніе въ производствѣ сихъ заводовъ. Акциза съ пива поступило въ 1896 году 458540 руб. 20 коп.

Медовареніе находится въ упадкѣ, вслѣдствіе отсутствія спроса на медъ. Дѣйствовало въ Петроковской губерніи въ 1896 году 10 медоваренныхъ заводовъ; производительность ихъ была незначительною. Акциза съ меда поступило въ отчетномъ году 772,5 руб.

Сахарныхъ заводовъ въ губерніи было по прежнему два. Въ отчетномъ году получено на нихъ готоваго взвѣшеннаго сахара 133336 пуд. 33 фун., въ томъ числѣ 46962 пуд. 33 фун. рафинада и 86374 пуда сахарнаго несска. По сравненію съ 1895 годомъ, въ отчетномъ году получено сахара

на 14114 пуд. 12 фун. менше, что объясняется худшимъ урожаемъ свекловицы въ 1896 году. Сахарнаго дохода поступило 207525 руб. 48 коп.

Въ отчетномъ году дѣйствовала по прежнему одна спичечная фабрика въ г. Ченстоховѣ, на которой выдѣлываются только безфосфорныя или такъ называемыя шведскія спички. Спички этой фабрики пользовались большимъ спросомъ, вслѣдствіе улучшенія качества ихъ, и потому производительность этой фабрики въсколько увеличилась, именно въ отчетномъ году выдѣлано 26941000 помѣщеній со спичками, въ каждомъ до 75 штукъ спичекъ, а по сравненію съ 1895 годомъ болѣе на 4061000 помѣщеній. Дохода съ зажигаемыхъ спичекъ поступило по губерніи въ 1896 году 68550 руб.

Табачныхъ фабрикъ, складовъ и плантацій не было. Табачныя издѣлія продавались въ заведеніяхъ для раздробительной продажи питей и, кромѣ того, изъ существовавшихъ въ Петроковской губерніи въ 1896 году 2966 табачныхъ лавочекъ и лавочекъ по годовымъ патентамъ и 462 по полугодовымъ патентамъ. По сравненію съ 1895 годомъ, число табачныхъ лавочекъ въ отчетномъ году увеличилось на 354 лавочки годовыхъ и 113 полугодовыхъ. Табачный доходъ, выручаемый за табачные патенты и марки, составилъ въ 1896 году 62333 рубля 40 коп.

Дохода съ нефтяныхъ маселъ не поступало, такъ какъ въ губерніи не было нефтеперегонныхъ заводовъ и складовъ съ неоплаченными акцизомъ освѣтительными маслами.

Оптовую продажу вина и спарта производили въ губерніи винокуренныя и дрожжево-винокуренныя заводы, а также водочныя заводы; кромѣ того существовало въ губерніи 30 оптовыхъ складовъ, производившихъ продажу вина и спирта оптомъ. Для раздробительной продажи вина, спирта, пива и другихъ напитковъ было открыто въ губерніи разнаго рода питейныхъ заведеній 2147 по годовымъ патентамъ и 2177 по полугодовымъ патентамъ, т. е. по сравненію съ 1895 годомъ болѣе на 722 полугодовыхъ заведеній и менше на 94 годовыхъ. Пиво оптомъ продавалось какъ изъ пивоваренныхъ заводовъ, такъ и изъ оптовыхъ пивныхъ складовъ, которыхъ было открыто въ отчетномъ году 170, т. е. на 46 болѣе, чѣмъ въ 1895 году.

Весь расходъ спирта на мѣстное потребленіе, не считая отпущеннаго на выдѣлку водочныхъ издѣлій, укуса и лака, составилъ въ 1896 году по губерніи 41736274 градусъ безводнаго спирта, превысивъ такой же расходъ за 1895 годъ на 931448 градусовъ. Акциза съ вина и спирта поступило въ отчетномъ году 3576880 рублей 16 копѣекъ, а сбора отъ продажи патентовъ на выдѣлку и продажу питей поступило въ томъ же году 272866 руб. 64 коп.

Вывезено было спирта въ отчетномъ году за границу 2167897 градусовъ, то есть на 449001 градусъ болѣе, чѣмъ въ 1895 году. Вывозъ спирта за границу не могъ быть болѣе значительнымъ, въ виду того, что выкурка спирта въ отчетномъ году не достигала размѣровъ расхода спирта на мѣстное потребленіе въ губерніи.

Поступленіе акцизныхъ доходовъ въ отчетномъ году составило по губерніи сумму 4862496 руб. 77 коп. и оказалось по сравненію съ 1895 годомъ менше на 101502 руб. 96 коп. Уменьшеніе дали слѣдующіе доходы: акцизъ съ вина и спирта—на 123286 руб. 84 коп., съ пива—на 21614 руб. 30 коп., съ меда—на 339 руб. 50 коп. и дополнительный акцизъ съ водочныхъ издѣлій—на 3638 руб. 97 коп.; всѣ остальные доходы дали слѣдующее увеличеніе: доходъ съ прессованныхъ дрожжей—на 162 руб. 90 коп., патентный сборъ—на 1251 руб. 50 коп., табачный доходъ—на 3372 руб. 53 коп., сахарный доходъ—на 30525 руб. 99 к., зажигаемыхъ спичекъ—на 11175 руб. и случайныя поступления—на 888 руб. 73 коп. Но при этомъ сравненіи принимаются за 1895 годъ доходы по всей Петроковской губерніи, а за 1896 годъ—сумма доходовъ за исключеніемъ того, что поступило по Равскому уѣзду послѣ 1 Юля 1896 года, такъ какъ съ означеннаго числа Равскій уѣздъ отчисленъ къ Варшавскому Акцизному Управленію и свѣдѣній о поступленіи доходовъ по сему уѣзду за 2-ю половину отчетнаго года не имѣется. Этимъ и слѣдуетъ объяснить уменьшеніе акциза съ вина на сумму 123286 руб. 84 коп. и отчасти уменьшеніе акциза съ пива. Уменьшеніе дохода за бандероли на водочныя издѣлія объясняется

сокращеніемъ производства на водочныхъ заводахъ. Табачный доходъ увеличился вслѣдствіе увеличенія числа табачныхъ лавокъ и лавочекъ и числа питейныхъ заведеній, выбирающихъ раскурочныя табачныя марки. Большое поступленіе сахарнаго дохода зависѣло отъ того, что зачетныхъ квитанцій по акцизу съ сахара было представлено для зачета на меньшую сумму. Доходъ съ зажигательныхъ спичекъ увеличился вслѣдствіе увеличенія количества выдѣланныхъ спичекъ. Въ общемъ же, въ отношеніи поступленія акцизныхъ доходовъ по Петроковской губерніи отчетный годъ былъ благоприятнымъ.

## Д) Таможныя.

Въ отчетномъ году черезъ всѣ четыре таможныя: Сосновицкую, Границкую, Гербскую и Модржіевскую и Нездарскую таможенную заставу, расположенныя въ Бендинскомъ и Ченстоховскомъ уѣздахъ, Петроковской губерніи, пропущено товаровъ:

### I. Привезено иностранныхъ товаровъ:

1) Черезъ Сосновицкую таможенную заставу на сумму . . .	33662481 р.
2) " Границкую " " " " . . .	13491268 "
3) " Гербскую " " " " . . .	2049809 "
4) " Модржіевскую " " " " . . .	24881 "
5) " Нездарскую таможенную заставу на сумму . . .	2064 "
Всего на сумму . . .	
	49230503 р.

При сравненіи этой цифры съ таковою же въ предыдущемъ году (51727287 р. 19 к.), оказывается, что въ отчетномъ году привезено иностранныхъ товаровъ менѣе на 2496784 р. 19 к.

### II. Вывезено русскихъ товаровъ.

1) Черезъ Сосновицкую таможенную заставу на сумму . . .	14294413 р.
2) " Границкую " " " " . . .	6213965 "
3) " Гербскую " " " " . . .	101847 "
4) " Модржіевскую " " " " . . .	778891 "
5) " Нездарскую таможенную заставу на сумму . . .	47264 "
Всего на сумму . . .	
	21436380 р.

Сравнительно съ предыдущимъ годомъ (18962162 р. 96 к.) болѣе на 2474217 р. 4 к.

Пошлины съ товаровъ, привезенныхъ изъ-за границы въ 1896 году, поступило (въ золотой валютѣ):

1) По Сосновицкой таможенѣ . . . . .	6846909 р. 70 к.
	кред. бил. . . . . 79 " 69 "
2) " Границкой " " " " . . . . .	1861124 " 82 "
3) " Гербской " " " " . . . . .	420553 " — "
4) " Модржіевской " " " " . . . . .	5410 " 77 "
	кред. бил. . . . . 34 " 90 "
5) " Нездарской Таможенной Заставѣ . . . . .	147 " 5 "
Всего {	
	золот. 9134145 р. 34 к.
	кред. бил. 114 " 59 "

Слѣдовательно, при сравненіи съ прошлымъ годомъ:

{ золотомъ 9038306 р. 19 к. } золотомъ болѣе на 91749 р. 15 к.  
{ кредитн. билет. 1638 р. 67 к. } кредитн. билет. менѣе на 1524 р. 8 к.

Изъ вышеприведенныхъ данныхъ видно, что ввозъ иностранныхъ товаровъ въ отчетномъ году превышаетъ вывозъ нашихъ товаровъ на сумму 27794123 р.

Свѣдѣнія о числѣ паспортовъ, выданныхъ изъ Канцеляріи Г. Начальника губерніи за 1896 годъ:

	болѣе или менѣе предыдущаго года.	
1) Заграничныхъ паспортовъ, выданныхъ русскимъ подданнымъ . . . . .	3123 болѣе	на 405
2) Посвидѣтельствований на выѣздъ за границу иностранцамъ . . . . .	1917 „	281
3) Паспортовъ въ Имперію, не исключая столицъ . . . . .	1289 „	305
4) Паспортовъ въ Имперію, кромѣ столицъ и столичныхъ губерній . . . . .	4532 „	337
5) Русскихъ видовъ (иностранцамъ) на жительство и переѣзды въ Россійской Имперіи . . . . .	12180 „	1153
Итого . . . . .	23041 болѣе	на 2481.

## Б) Отправленіе натуральныхъ повинностей.

### а) Военная повинность.

#### I.

#### О выполненіи призыва новобранцевъ 1896 года.

На основаніи Высочайше утвержденнаго 1 Января 1874 года устава о военной повинности и согласно Высочайшаго Указа Правительствующему Сенату отъ 22 Апрѣля 1896 г. произведенъ былъ въ Петроковской губерніи съ 15 Октября по 15 Ноября 1896 г. призывъ новобранцевъ, который сопровождался слѣдующими результатами:

По разверткѣ назначено къ приѣму на службу . . . . . 3059

Для пополненія назначеннаго числа новобранцевъ состояло:

а) по призывнымъ спискамъ (ст. 103 уст.) . . . . .	9702
б) по дополнительнымъ спискамъ А (ст. 153, 353 и 354) . . . . .	4
в) по дополнительнымъ спискамъ Б (ст. 129) . . . . .	2304
Итого . . . . .	12010

Въ числѣ внесенныхъ въ призывные списки заключалось:

а) имѣвшихъ право на льготу по семейному положенію:

I разряда . . . . .	1787
II „ . . . . .	1553
III „ . . . . .	651
Итого . . . . .	3991

б) по вѣроисповѣданію:

христіанъ . . . . .	8176
евреевъ . . . . .	1525
магометанъ . . . . .	1

в) по сословіямъ:

лицъ, внесенныхъ въ ревизскія сказки (книги населенія), а равно приписанныхъ къ обществамъ послѣ ревизіи (ст. 94 и прим. 1 къ ст. 105 Устава) . . . . . 8699

лицъ, изъятыхъ отъ внесенія въ десятую народную перепись, а также вышедшихъ послѣ ревизіи изъ податнаго состоянія (ст. 95 устава) . . . . . 3

Въ числѣ лицъ, внесенныхъ въ дополнительный списокъ Б, заключалось получившихъ отсрочку:

1) на окончаніе образованія (ст. 53 и 55) . . . . . 3

2) по невозможности и для поправленія здоровья (ст. 44):

въ 1-й разъ . . . . . 1375

во 2-й разъ . . . . . 926

Итого . . . . . 2304

Изъ числа лицъ, внесенныхъ въ призывные списки:

а) получило отсрочку:

по имущественному положенію (ст. 52) . . . . . 2

на окончаніе образованія (ст. 53 и 55) . . . . . 13

Итого . . . . . 15

б) освобождено отъ жеребья (ст. 54), какъ заявившихъ желаніе исполнить воинскую повинность въ качествѣ вольноопредѣляющихся . . . . . 7

При осмотрѣ и приѣмѣ для пополненія назначеннаго числа новобранцевъ:

1) Призвано совсѣмъ неспособными къ военной службѣ (ст. 160 п. 1):

а) изъ внесенныхъ въ призывные списки:

христіанъ . . . . . 221

евреевъ . . . . . 30

б) изъ числившихся по списку Б . . . . . 37

2) Признано годными къ зачисленію въ ратники ополченія 2 ряда (ст. 154):

а) изъ внесенныхъ въ призывные списки:

христіанъ . . . . . 642

евреевъ . . . . . 228

б) изъ числившихся по списку Б . . . . . 921

3) Назначено отсрочекъ по невозможности и для излѣченія бо-  
лѣзней (ст. 44):

а) изъ внесенныхъ въ призывные списки:

христіанъ . . . . . 902

евреевъ . . . . . 262

магометанъ . . . . . 1

б) изъ числившихся по списку Б . . . . . 958

4) Отсрочено вслѣдствіе находенія подъ слѣдствіемъ и судомъ (ст. 147) . . . . . 39

5) Отправлено на испытаніе (ст. 148) . . . . . 286

Назначено къ переосвидѣтельствуванію (ст. 150 уст.):

а) изъ внесенныхъ въ призывные списки . . . . . 55

б) изъ числившихся по списку Б . . . . . 9

6) Неявились къ исполненію призыва:

христіанъ . . . . . 224

евреевъ . . . . . 87

Примѣчаніе. Къ исполненію воинской повинности не явилось:

	Христіанъ.	Евреевъ.	Итого.
по Бендинскому уѣзду . . . .	14	5	19
„ Брезинскому „ . . . .	23	8	31
„ Ласкому „ . . . .	13	8	21
„ Лодзинскому „ . . . .	72	29	101
„ Новорадомскому „ . . . .	34	9	43
„ Петроковскому „ . . . .	22	5	27
„ Равскому „ . . . .	22	4	26
„ Ченстоховскому „ . . . .	24	19	43
<b>Всего . . . .</b>	<b>224</b>	<b>87</b>	<b>311</b>

Принято въ войска:

а) изъ внесенныхъ въ призывные списки . . . .	2668
б) изъ внесенныхъ въ дополнительный списокъ А . . . .	4
в) изъ внесенныхъ въ дополнительный списокъ Б, поступленіе коихъ въ войска было отерчено:	
1) на основаніи 44 ст. устава:	
по истеченіи 1-й отсрочки . . . . .	212
по истеченіи 2-й отсрочки . . . . .	114
2) на основаніи 52, 53, 55 и 66 ст. устава . . . . .	2
<b>Итого . . . . .</b>	<b>3000</b>

Осталось въ недоборъ:

христіанъ . . . . .	2
евреевъ . . . . .	56
магометанъ . . . . .	1

а именно:

	Христіанъ.	Евреевъ.	Магометанъ.	Итого.
по Бендинскому уѣзду . . . . .	—	1	—	1
„ Ласкому „ . . . . .	2	6	—	8
„ Лодзинскому „ . . . . .	—	36	1	37
„ Новорадомскому „ . . . . .	—	9	—	9
„ Ченстоховскому „ . . . . .	—	4	—	4
<b>Всего . . . . .</b>	<b>2</b>	<b>56</b>	<b>1</b>	<b>59</b>

Въ числѣ принятыхъ заключается:

а) имѣвшихъ право на льготу:	
III разряда . . . . .	115
II „ . . . . .	94
I „ . . . . .	24
б) женатыхъ . . . . .	315
изъ нихъ одиночекъ, семейство которыхъ состоитъ только изъ жены и дѣтей (цирк. Мин. Внутр. Дѣлъ 30 Мая 1874 г. за № 32) . . . . .	1
в) имѣющихъ право на сокращенные сроки службы:	
по 1 пункту 56 ст. устава . . . . .	3
„ 2 „ „ „ „ . . . . .	8
„ 3 „ „ „ „ „ . . . . .	6
г) умѣющихъ читать и писать или только читать . . . . .	801
<b>Итого . . . . .</b>	<b>1367</b>

д)	зачисленныхъ по приѣмѣ въ запасъ на основаніи 63 ст. устава . . . . .	4
е)	способныхъ къ службѣ:	
	стровой . . . . .	2947
	нестровой . . . . .	51
з)	мѣрою роста:	
	въ 2 аршина 2 $\frac{1}{2}$ вершка . . . . .	63
	до 2 " 3 " включительно . . . . .	415
	" 2 " 4 " " " . . . . .	776
	" 2 " 5 " " " . . . . .	895
	" 2 " 6 " " " . . . . .	554
	" 2 " 7 " " " . . . . .	253
	" 2 " 8 " " " . . . . .	38
	" 2 " 9 " " " . . . . .	5
	" 2 " 10 " " " . . . . .	1
ж)	по сословіямъ:	
	лицъ, внесенныхъ въ ревизскія сказки (книги населенія), а равно приписанныхъ къ обществамъ послѣ ревизіи . . . . .	3000
и)	по происхожденію:	
	Русскихъ (Великороссовъ, Малороссійянъ и Бѣлоруссовъ) . . . . .	10
	Поляковъ . . . . .	2205
	Нѣмцевъ . . . . .	313
	Чеховъ . . . . .	8
	Евреевъ . . . . .	464
і)	по вѣроисповѣданію:	
	Православныхъ и единовѣрцевъ . . . . .	10
	Прочихъ христіанъ . . . . .	2526
	Евреевъ . . . . .	464
	Изъ числа принятыхъ новобранцевъ:	
а)	отправлено съ мѣстъ призыва въ лечебныя заведенія (ст. 23 постановленія присутствій) . . . . .	45
б)	отправлено съ мѣста призыва по назначенію въ войска . . . . .	548
в)	распущено по домамъ на основаніи 155 ст. устава . . . . .	2407
	Итого . . . . .	3000
	За пополненіемъ контингента при освидѣтельствованіи (ст. 154 уст.), прочихъ призывавшихся лицъ:	
	Зачислено въ ратники ополченія 1-го разряда:	
	христіанъ . . . . .	1613
	евреевъ . . . . .	99
	Зачислено въ ратники ополченія 2-го разряда:	
	христіанъ . . . . .	2034
	евреевъ . . . . .	189
	Признано совсѣмъ неспособными:	
	христіанъ . . . . .	71
	евреевъ . . . . .	7
	Не явилось къ освидѣтельствованію:	
	христіанъ . . . . .	66
	евреевъ . . . . .	8
	Итого . . . . .	4087

## II.

О дѣйствіяхъ Присутствій по воинской повинности въ теченіе отчетнаго года.

Принято на замѣну состоящихъ на службѣ, по 51 ст. устава 1

Принято на службу на основаніи 151 ст. устава:

а) подлежащихъ переосвидѣтельствуванію . . . . .	31
б) находившихся въ лечебныхъ заведеніяхъ на испытаніи . . . . .	86
в) неявившихся по призыву . . . . .	39
г) состоявшихъ подъ слѣдствіемъ или судомъ . . . . .	8
Итого . . . . .	164

Принято на службу на основаніи 158 и 159 ст. уст.:

по дополнительному жеребью . . . . .	1
безъ жеребья . . . . .	2
Возвращено съ дѣйствительной службы по семейному положенію, на основаніи 49 ст. уст. . . . .	23

Привлечено къ отвѣтственности за нарушеніе законовъ о воинской повинности:

по 350 ст. устава . . . . .	30
„ 351 „ . . . . .	1
„ 354 „ . . . . .	4
Итого . . . . .	35

Опредѣлено возрастъ по наружному виду, по 137 ст. устава 193

Изъ нихъ включено въ призывные списки . . . . . 122

Причислено на основаніи 119 и 120 ст. устава въ призывные участки . . . . . 12

Отчислено изъ призывныхъ участковъ на основаніи 119 и 120 ст. устава . . . . . 24

Выдано свидѣтельствъ о припискѣ къ призывнымъ участкамъ:

лицамъ, означеннымъ въ 95 ст. устава . . . . .	16
прочимъ лицамъ, обязаннымъ по ст. 97 уст. получить эти свидѣтельства . . . . .	11
Итого . . . . .	27

Выдано свидѣтельствъ о явкѣ къ исполненію воинской повинности, на основаніи 160 ст. устава:

а) объ освобожденіи отъ службы навсегда . . . . .	366
б) о зачисленіи въ ратники ополченія 1-го разряда . . . . .	1712
в) о зачисленіи въ ратники ополченія 2-го разряда . . . . .	4015
г) временныхъ . . . . .	2532
Итого . . . . .	8625

Поступило жалобъ въ уѣздныя воинскія Присутствія (ст. 201 уст.) на неправильности въ призывныхъ спискахъ . . . . . 61

Изъ нихъ призвано уважительными . . . . . 19

Поступило жалобъ въ губернское по воинской повинности присутствіе (ст. 205 уст.):

а) на неправильности въ призывныхъ спискахъ . . . . .	10
б) по опредѣленію неспособности къ труду . . . . .	20
в) по назначенію льготъ . . . . .	38
г) по опредѣленію возраста по наружному виду . . . . .	4
д) по опредѣленію годности къ службѣ . . . . .	99
Итого . . . . .	171

Изъ нихъ признано уважительными:

а) по опредѣленію неспособности къ труду . . . . .	7
б) по назначенію льготъ . . . . .	3
в) по опредѣленію годности къ службѣ . . . . .	12
И т о г о . . . . .	22

Перенесено жалобъ въ Правительствующій Сенатъ по 211 ст. устава . . . . . 7

*О дѣлопроизводствѣ Присутствій:*

а) число засѣданій, кромѣ происходящихъ для дѣйствій по призыву . . . . .	252
б) входящихъ бумагъ . . . . .	11103
в) исходящихъ . . . . .	19716

III.

*О расходахъ по призыву на службу и на содержаніе уѣздныхъ Присутствій въ теченіе отчетнаго года.*

а) Расходы по отправленію призванныхъ въ губернской городъ для переосвидѣтельствованія и въ лечебныя заведенія на испытаніе и по содержанію этихъ лицъ въ лечебныхъ заведеніяхъ (ст. 148 уст. о воинской повинности) . . . . .	604 р. 27 к.
б) Расходы на путевое, квартирное и порціонное довольствіе военнаго члена, медиковъ и военнаго пріемщика (по ст. 164 устава) . . . . .	1567 р. 69 к.
в) На содержаніе лицъ, завѣдующихъ дѣлопроизводствомъ уѣздныхъ Присутствій (ст. 166 уст.) . . . . .	4800 р. — к.
г) Канцелярскіе расходы (ст. 164 п. 3 и ст. 166 уст.) . . . . .	3059 р. — к.
изъ казны	
д) На наемъ помѣщеній для Присутствій, а также на ихъ меблированіе, отопленіе и освѣщеніе (ст. 167 уст.) . . . . .	924 р. 50 к.
Всего изъ казны . . . . .	10955 р. 46 к.

Въ призывѣ 1896 года всѣ дѣйствія, установленныя уставомъ о воинской повинности, произведены по всѣмъ уѣздамъ Петроковской губерніи въ опредѣленный закономъ срокъ.

Въ отчетномъ году не было никакихъ случаевъ, могущихъ вредно вліять какъ на ходъ призыва, такъ и вообще на дѣла по воинской повинности, равно какъ не возникало по этимъ дѣламъ никакихъ вопросовъ и недоразумѣній.

Къ исполненію воинской повинности было призвано по всѣмъ призывнымъ и дополнительнымъ А и Б спискамъ христіанъ и евреевъ . . . . .

Изъ нихъ подлежало поступленію въ войска.

христіанъ . . . . .	2443	2437	2629	2877	2538	12924
евреевъ . . . . .	432	431	451	453	520	2287
магометанъ . . . . .	—	—	—	—	1	1

Всего . . . . . 2875 2868 3080 3330 3059 15212

Осталось въ недоборѣ:

христіанъ . . . . .	—	24	14	—	2	40
евреевъ . . . . .	12	32	12	10	56	122
магометанъ . . . . .	—	—	—	—	1	1

Всего . . . . . 12 56 26 10 59 163

Не явилось къ призыву:

христіанъ . . . . .	134	115	199	188	224	860
евреевъ . . . . .	90	77	80	87	87	321

Всего . . . . . 224 192 279 275 311 1181

	Въ 1892 г.	Въ 1893 г.	Въ 1894 г.	Въ 1895 г.	Въ 1896 г.	Итого за пять лѣтъ.
Къ исполненію воинской повинности было призвано по всѣмъ призывнымъ и дополнительнымъ А и Б спискамъ христіанъ и евреевъ . . . . .	11629	8507	11471	12576	12010	56193
Изъ нихъ подлежало поступленію въ войска.						
христіанъ . . . . .	2443	2437	2629	2877	2538	12924
евреевъ . . . . .	432	431	451	453	520	2287
магометанъ . . . . .	—	—	—	—	1	1
Всего . . . . .	2875	2868	3080	3330	3059	15212
Осталось въ недоборѣ:						
христіанъ . . . . .	—	24	14	—	2	40
евреевъ . . . . .	12	32	12	10	56	122
магометанъ . . . . .	—	—	—	—	1	1
Всего . . . . .	12	56	26	10	59	163
Не явилось къ призыву:						
христіанъ . . . . .	134	115	199	188	224	860
евреевъ . . . . .	90	77	80	87	87	321
Всего . . . . .	224	192	279	275	311	1181

Свѣдѣнія о количествѣ денежныхъ взыскацій, наложенныхъ, въ силу Высочайшаго повелѣнія 12 Апрѣля 1886 г., на семейства евреевъ, уклонившихся отъ исполненія воинской повинности.

У ѣ з д ы.	Число оштрафованныхъ семействъ по призывамъ.			Сумма штрафовъ, наложенныхъ по призывамъ.		
	1894 г.	1895 г.	1896 г.	1894 г.	1895 г.	1896 г.
				Р у б л и.		
Бендинскій . . . . .	2	3	5	600	900	1500
Брезинскій . . . . .	10	7	8	3000	2100	2400
Ласкій . . . . .	8	8	8	2400	2400	2400
Лодзинскій . . . . .	30	40	30	9000	12000	9000
Новорадомскій . . . . .	5	7	6	1500	2100	1800
Петроковскій . . . . .	6	7	5	1800	2100	1500
Равскій . . . . .	7	5	4	2100	1500	1200
Ченстоховскій . . . . .	17	19	19	5100	5700	5700
<b>Итого . . . . .</b>	<b>85</b>	<b>96</b>	<b>85</b>	<b>25500</b>	<b>28800</b>	<b>25500</b>

Вѣдомость о выполненіи въ 1896 г. учебнаго сбора запасныхъ нижнихъ чиновъ по Петроковской губерніи.

Названіе уѣздовъ.	По росписанію назначено призывать въ учебный сборъ.	Ко времени призвана подлежало явиться въ учебный сборъ.	Сколько призванныхъ картъ осталось невырѣченными.	Сколько изъ полученныхъ призывн. картъ неявилось.		Всего явилось.	Изъ нихъ принято.	Освобождено отъ участія въ учебныхъ сборахъ.	
				По законнымъ причинамъ.	Уклонившихся.			По несообности и болѣзни.	По другимъ причинамъ.
Петроковскій . . . . .	507	181	—	4	6	171	128	12	31
гор. Петроковъ . . . . .		28	—	—	—	28	11	17	—
Ласкій . . . . .		213	12	—	—	201	163	36	2
Новорадомскій . . . . .	899	228	—	1	1	226	180	46	—
Бендинскій . . . . .		656	55	2	2	597	483	102	12
Ченстоховскій . . . . .		286	—	7	8	271	218	53	—
Лодзинскій . . . . .	864	375	2	2	—	371	324	15	32
гор. Лодзь . . . . .		559	8	9	—	542	463	18	61
Равскій . . . . .		131	—	2	—	129	110	12	7
Брезинскій . . . . .	250	164	—	—	—	164	148	16	—
<b>Итого . . . . .</b>		<b>2520</b>	<b>2821</b>	<b>77</b>	<b>27</b>	<b>17</b>	<b>2700</b>	<b>2228</b>	<b>327</b>

## б) Квартирная повинность.

Квартиры для штабъ и оберъ-офицеровъ и классныхъ чиновниковъ военнаго вѣдомства и для жандармовъ отводимы были натурою въ домахъ городскихъ и сельскихъ обывателей, или же, вѣлѣдствіе поступившихъ требованій, отпускались деньги, согласно Высочайше утвержденному 2-го Мая 1886 г. миѣнію Государственнаго Совѣта. Казармы же для нижнихъ чиновъ, равно и хозяйственныя для частей войскъ помѣщенія, отводились или въ натурѣ, по правиламъ о поочередномъ воинскомъ постоеѣ, или же нанимались по контрактамъ, съ отпускомъ въ послѣднемъ случаѣ домовладѣльцамъ платы по четвертямъ года впередъ, на точномъ основаніи Высочайшаго повелѣнія 25 Февраля 1891 г.

Въ отчетномъ году въ губерніи были расположены слѣдующія части войскъ и военныя управленія:

## Въ городѣ Петроковѣ:

Командиръ 2-й бригады 7-й пѣхотной дивизіи, 28-й пѣхотный Полоцкій полкъ (4 роты его расположены въ пос. Вольборжѣ, Петроковского уѣзда), Петроковское Губернское Жандармское Управление, Жандармское Управление Петроковского, Новорадомскаго, Равскаго и Брезинскаго уѣздовъ, Управление Уѣзнаго Воинскаго Начальника съ конвойною командою и Петроковскій продовольственный магазинъ.

## Въ городѣ Лодзи:

Командиръ 1 бригады 10 пѣхотной дивизіи, 37-й пѣхотный Екатеринбургскій Его Императорскаго Высочества Великаго Князя Алексѣя Александровича полкъ съ полковымъ и баталіонными штабами и съ 16 строевыми и 1-ю нестроевою ротами, одна сотня Донскаго казачьяго № 5 полка, (Штабъ полка въ г. Велюнѣ, Калишской губерніи), управление 10 артиллерійской бригады съ 8-ю батареями, Жандармское управление Лодзинскаго и Ласкаго уѣздовъ и Управление Уѣзнаго Воинскаго Начальника.

## Въ городѣ Ченстоховѣ:

Штабъ 2 Стрѣлковой бригады съ 7 и 8 стрѣлковыми полками, Командиръ 2 бригады 14 Кавалерійской дивизіи, 42 драгунскій Митавскій Его Королевскаго Высочества Принца Прусскаго Альберта полкъ съ 6 ю эскадронами, жандармское управление Ченстоховскаго и Бендинскаго уѣздовъ и Ченстоховскій продовольственный магазинъ.

## Въ городѣ Новорадомскѣ.

2-й Стрѣлковый дивизионъ съ 1, 2 и 3 легкими стрѣлковыми батареями и Управление Уѣзнаго Воинскаго Начальника.

## Въ городѣ Бендинѣ:

Одна сотня Донскаго Казачьяго № 14 полка (Штабъ полка въ Мѣховѣ, Кѣлецкой губерніи).

## Въ городѣ Равѣ:

5-ть ротъ 170 пѣхотнаго резервнаго Остроленскаго полка, 2 Стрѣлковый летучій Артиллерійскій паркъ и Управление Равскаго уѣзнаго воинскаго Начальника.

## Въ городѣ Томашовѣ, Брезинскаго уѣзда:

Два баталіона 27 пѣхотнаго Витебскаго полка (Штабъ полка въ городѣ Конскѣ, Радомской губерніи).

Для размещенія войск имѣются въ губерніи городскія и казенныя зданія, а именно:

Въ городѣ Петроковѣ:

Каменная казарма, построенная на счетъ квартирныхъ суммъ и старинное зданіе (б. Трибуналъ), приспособленное подъ полковую церковь на тѣ-же суммы, а также казенное зданіе (по-Францишканское), занятое 28 пѣхотнымъ Полоцкимъ полкомъ.

Три деревянныхъ сарая, изъ коихъ одинъ казенный и два городскихъ, занятые подъ обозъ и цейхгаузъ 28 пѣхотнаго Полоцкаго полка.

Въ городѣ Новорадомскѣ:

Казенная каменная казарма, передѣланная подъ конюшни для 2 легкой батареи 2 стрѣлковаго дивизиона и вторая такая-же казарма, въ части для цейхгауза той-же батареи. Вторая половина сего послѣдняго строенія приспособлена подъ церковь. Деревянная кухня и пекарня и деревянный сарай заняты тою-же батареею и вновь построенный въ отчетномъ году казенный деревянный обозный сарай для храненія обоза 2 легкой батареи 2 стрѣлковаго артиллерійскаго дивизиона.

Въ городѣ Ченстоховѣ:

Три деревянныхъ казенныхъ сарая и вновь построенный въ отчетномъ году казенный каменный обозный сарай для храненія обоза 42 драгунскаго Митавскаго и 2-хъ Стрѣлковыхъ полковъ.

Въ городѣ Згержѣ:

Четыре деревянныхъ казенныхъ сарая, манежъ и конюшня, занятые въ части подъ обозъ 10 Артиллерійской бригады.

Въ городѣ Равѣ:

Три деревянныхъ казенныхъ сарая для храненія обоза и казенное по іезуитское зданіе, занятое въ части 170 пѣхотнымъ резервнымъ Остроленскимъ полкомъ.

Кромѣ того, часть войскъ расположена за квартирное вознагражденіе въ частныхъ казармахъ, построенныхъ специально для войскъ, а именно: въ Петроковѣ въ каменной казармѣ Краковскаго и Эйбешца; въ гор. Ченстоховѣ въ казармѣ бывшей Котлицкаго два и въ казармахъ Герца три эскадрона 42 драгунскаго Митавскаго полка и лошади этихъ эскадроновъ; въ гор. Лодзи въ частныхъ казармахъ Мордки Бендета одинъ баталіонъ 37 пѣхотнаго Екатеринбургскаго полка и три батареи 10 Артиллерійской бригады и такой-же казармѣ акціонернаго общества Карла Шейблера, отдаваемой обществомъ взамѣнъ натуральной квартирной съ его строеній повинности, часть того-же Екатеринбургскаго полка и въ гор. Новорадомскѣ, во вновь возведенныхъ съ помощью ссуды отъ казны частными предпринимателями Зандбергомъ и Шварцемъ казармахъ, 1 и 3 легкія батареи 2-го Стрѣлковаго Артиллерійскаго дивизиона.

в) Подводная повинность.

Подводы, поставляемыя населеніемъ губерніи, дѣлятся на двѣ категоріи: платныя и бесплатныя. Первыя, на основаніи правилъ, утвержденныхъ постановленіемъ б. Совѣта Управленія Царства Польскаго отъ 22 Апрѣля (4 Мая) 1858 г., поставляются для войскъ, чиновъ земской стражи и на этапные пункты, съ платою по двѣ копѣйки за одноковную подводку съ веретъ; вторыя же, согласно дѣйствующимъ узаконеніямъ, поставляются: для нижнихъ чиновъ наблюдательнаго корпуса жандармовъ, при разъѣздахъ ихъ по дѣламъ службы; для немущихъ больныхъ, отправляемыхъ на счетъ общества въ больницы, и чинамъ гминной полиціи для служебныхъ разъѣз-

довъ, если взамѣнъ этой натуральной повинности, по приговору гминныхъ сходовъ, не установлено особаго вознагражденія.

Въ отчетномъ году населеніемъ Петроковской губерніи поставлено подводъ: платныхъ 13178, неплатныхъ 4767; а кромѣ того, по гминной подводной и разсылной повинности поставлено 1004 подводды и уплачено, вмѣсто отбыванія ея натурою, 26566 руб. 61 коп.

Сопоставляя эти данныя съ прошлогодними, видно, что въ отчетномъ году, какъ платныхъ, такъ и неплатныхъ подводъ поставлено населеніемъ Петроковской губерніи болѣе противъ предыдущаго года—первыхъ на 1659 и вторыхъ на 301; что-же касается до гминной разсылной повинности, то для нея подводъ натурою въ отчетномъ году поставлено было менѣе прошлаго года на 2362 подводды, деньгами же взамѣнъ ея уплачено болѣе на 6737 руб. 81 коп.

#### г) Дорожная повинность.

На основаніи Высочайше утвержденныхъ правилъ о порядкѣ содержанія земскихъ дорогъ въ губерніяхъ Привислинскаго края, содержаніе второразрядныхъ дорогъ и находящихся на нихъ мостовъ отнесено на средства сельскихъ гминъ.

Распредѣленіе этой повинности, какъ и порядокъ отбыванія оной, устанавливается ежегодно гминными сходами, а наблюденіе за выполненіемъ ея возложено на гминныхъ войтовъ.

Для отбыванія въ отчетномъ году гминной повинности по постройкѣ, ремонту и вообще содержанію второразрядныхъ дорогъ и находящихся на нихъ мостовъ употреблено было натурою 16573 конныхъ и 47021 пѣшихъ дней и уплачено взамѣнъ оной наличными деньгами 13847 руб. 79 <sup>1</sup>/<sub>2</sub> коп.

При сравненіи этихъ данныхъ съ таковыми же за прошлый годъ оказывается, что въ отчетномъ году число рабочихъ дней, употребленныхъ на отбываніе этой повинности, увеличилось противъ прошлаго года: конныхъ на 456 и пѣшихъ на 3898 дней, сумма же, наличныхъ денегъ, уплаченныхъ взамѣнъ этой повинности, уменьшилась на 2289 руб. 93 <sup>1</sup>/<sub>2</sub> коп.

### III) Общественное благоустройство и благочиніе.

#### а) Казенныя и общественныя зданія.

Въ теченіи отчетнаго года произведены были новыя постройки и ремонтровка въ городскихъ казенныхъ зданіяхъ, занимаемыхъ войсками, а именно:

*На счетъ казны:* въ гор. Ченстоховѣ:

а) постройка новаго каменнаго казеннаго обознаго сарая . . . . .	6732 р. 96 к.
б) капитальный ремонтъ и перестройка трехъ казенныхъ деревянныхъ обозныхъ сараевъ . . . . .	6144 р. 62 к.

въ гор. Новорадомскѣ:

а) постройка новаго деревяннаго военнаго обознаго артиллерійскаго сарая . . . . .	749 р. 28 к.
б) ремонтъ казенной каменной конюшни . . . . .	1201 р. 66 к.

въ гор. Петроковѣ:

Ремонтъ казеннаго по-Францишканскаго зданія . . . . .	1574 р. 82 к.
Итого . . . . .	17403 р. 34 к.

*На счетъ квартирныхъ суммъ:* въ гор. Петроковѣ—по ремонту зданія большихъ городскихъ казармъ . . . . .

3786 р. 33 к.

## 6) Дороги, мосты и судоходство въ Петроковской губерніи.

*Жельзные дороги общаго пользованія:*

а) Варшавско-Вѣнская съ вѣтвью отъ Зомбковиць до Сосновиць вообще на протяженіи . . . . .	215	верст.
б) Фабрично-Лодзинская . . . . .	26	”
в) Колюшко-Островецкая . . . . .	25	”
г) Ивангородо-Домбровская . . . . .	10	”

*Подъездныя жельзные дороги частнаго пользованія:*

1) Акціонернаго Общества бумажныхъ мануфактуръ К. Шейблера въ гор. Лодзи, длиною 1671,4 пог. саж. и вѣтви этой дороги длиною 1764,3 пог. саж.

2) По *Честоховскому узьду* при станціи Рудвики:

а) къ известковымъ печамъ Добржинскаго и къ химическому заводу Клобуковскаго и Рейхера длиною . . . . .	644	пог. саж.
б) къ цементному заводу Герберта . . . . .	132 $\frac{1}{2}$	”

3) При станціи *Честоховъ*:

а) къ лѣсопильнѣ Гольдштейна . . . . .	88	”
б) къ прядильнѣ Моттъ и К <sup>о</sup> . . . . .	287 $\frac{1}{2}$	”
в) ” Пельцера и сыновья . . . . .	402	”
г) продолженіе послѣдняго пути къ фабрикѣ веревкъ Одерфельда . . . . .	180	”
д) къ прядильнымъ фабрикамъ Гилля и Дитрихъ въ имѣніи Блешно . . . . .	240	”

Итого . . . . . 1974 пог. саж.

4) По *Бендинскому узьду*, отъ ст. Сосновицы:

а) къ каменноугольной копи Нивка, длиною . . . . .	4332 $\frac{1}{2}$	”
съ пятью вѣтвями къ разнымъ фабрикамъ . . . . .	1468 $\frac{1}{2}$	”
б) на каменноугольную копи Милевицы . . . . .	2427 $\frac{1}{2}$	”
съ тремя вѣтвями къ кошамъ Челядзь и Сатурнь . . . . .	4252 $\frac{1}{2}$	”
в) къ складамъ угля фонъ-Крамста и цинкопрокатному заводу Эмма . . . . .	454	”
г) къ шерстепрядильнѣ Дителя . . . . .	284	”
д) къ трубопрокатному заводу Гульдшинскихъ . . . . .	278 $\frac{1}{2}$	”

Итого . . . . . 13497  $\frac{1}{2}$  пог. саж.

5) Отъ остановочнаго пункта *Гзиковъ*:

а) къ Майнцкому химическому заводу . . . . .	95	пог. саж.
б) къ шерстепрядильнѣ Шена . . . . .	266	”
в) къ каменноугольной копи Фани . . . . .	1179	”
съ вѣтвями къ заводамъ Екатерина и Сельце . . . . .	561	”
г) къ фабрикѣ котловъ Фицверъ и Гамперъ . . . . .	153	”
д) къ известковой печи Ренарда . . . . .	138	”
е) ” ” ” им. Сродулька . . . . .	640	”

Итого . . . . . 3032 пог. саж.

6) Отъ остановочнаго пункта *Бендинъ* къ известковой печи имѣнія Бендинъ . . . . . 203 пог. саж.

7) Отъ станціи *Домброва-Вѣнская*:

а) къ каменноугольной копи „Явъ“ . . . . .	639 $\frac{1}{2}$	”
б) ” ” ” „Парижъ“ . . . . .	1162	”
съ вѣтвью къ заводу „Гута Банковая“ . . . . .	876	”
в) къ каменноугольной копи „Загурже“ . . . . .	2001 $\frac{1}{2}$	”
съ вѣтвями къ копи „Флора“ и цинкопрокатному заводу „Паулина“ . . . . .	553	”

Итого . . . . . 5232 пог. саж.

8) Отъ станціи *Стржемешице*:

а) къ химическому заводу Бирнбаума и Кона . . . . .	428 $\frac{1}{2}$	"
б) къ копамъ въ дер. Нѣмце „Феликсъ“ . . . . .	1811 $\frac{1}{2}$	"
в) " " " " " „Казиміръ“ . . . . .	1997	"
Итого . . . . .	4237	пог. саж.

9) Отъ станціи Лазы къ цементному заводу „Высока“ . . . . . 1156 $\frac{1}{2}$  пог. саж.

10) Отъ станціи Заверце къ бумагопрядильнѣ Акціонернаго Общества Заверце . . . . . 652 $\frac{1}{2}$  "

11) Отъ станціи Мышковъ къ шерстепрядильнѣ Шмельцера . . . . . 200 "

12) Отъ остановочнаго пункта Жарки къ известковой печи Сойки . . . . . 76 "

13) Отъ станціи *Сосновице—Ивангородскіе*:

а) къ шерстепрядильнѣ К. Г. Шена . . . . . 750 "

б) къ каменноугольной копи гр. Ренардъ . . . . . 1125 "

14) Отъ остановочнаго пункта „Казиміръ“ къ каменноугольной копи того-же названія . . . . . 550 "

15) Отъ станціи *Домброва—Ивангородская*:

а) къ желѣзодѣлательному заводу „Гута Банкова“ . . . . . 750 "

б) къ каменноугольной копи „Парижъ“ . . . . . 1050 "

16) По *Новорадомскому уѣзду* отъ станціи Новорадомскъ къ фабрицѣ вѣвской гнutoй мебели братьевъ Тонетъ 1944 "

Всего подъѣздныхъ желѣзнодорожныхъ путей 38115,6 пог. саж. или 76 верстъ 115 $\frac{1}{2}$  пог. саж.

*Губернскихъ трактовъ I-го разряда*, содержаніе которыхъ относится на суммы губернскаго дорожнаго сбора, находится въ губерніи 24, длиною вообще 715 верстъ 42 $\frac{1}{2}$  саж., въ томъ числѣ:

шоссированныхъ . . . . .	558	вер.	208 $\frac{1}{2}$	саж.
мостовой . . . . .	30	"	464	"
грунтовой . . . . .	125	"	370	"

На этихъ трактахъ находится мостовъ и каменныхъ трубъ 738, общей длины 1386,24 пог. саж.

Такъ какъ на ремонтровку въ 1896 году 558 вер. 208 $\frac{1}{2}$  саж. шоссе на трактахъ I-го разряда съ мостами и на содержаніе дорожной службы причиталось къ уплатѣ всего 172099 руб. 84 коп., то содержаніе одной версты шоссе обошлось среднимъ числомъ 309 руб.

Второразрядныхъ дорогъ имѣется въ губерніи 1147 $\frac{1}{2}$  вер., въ томъ числѣ шоссированныхъ 169 вер. и мостовой 3 версты.

На этихъ трактахъ находится 772 моста длиною вообще 1475 саж. Содержаніе въ исправности дорогъ II-го разряда производится посредствомъ гмивной повинности, распредѣляемой на жителей по приговорамъ гмивныхъ сходовъ и отбываемой или въ натурѣ, или посредствомъ замѣны натуральной повинности на денежный сборъ. Общее состояніе дорогъ II-го разряда—среднее.

Тарифныхъ мостовъ на трактахъ I-го и II-го разряда находится 29 и содержаніе ихъ въ исправности относится на счетъ владѣльцевъ или общества, пользующихся тарифнымъ сборомъ за проѣздъ по мостамъ.

Проселочныя дороги съ мостами на нихъ обязаны содержать въ исправности владѣльцы земель, чрезъ кои пролегаютъ таковыя дороги.

Судоходныхъ рѣкъ въ предѣлахъ Петроковской губерніи не имѣется, но по восточной границѣ губерніи на протяженіи около 133 верстъ протекаетъ славянская рѣка Пилица (притокъ рѣки Вислы), по коей въ 1896 году изъ пос. Сулеева и Иновлодь отправлено лѣснаго матеріала—99 плотовъ, въ коихъ заключалось: 5860 штукъ сосновыхъ стропилъ, 730 саж. сосновыхъ дровъ въ полѣнахъ, 3170 штукъ балокъ и 3080 штукъ строеваго лѣса.

## в) Почтовые станции и Почтово-Телеграфныя учреждения.

## А) Учреждения.

Въ Петроковской губерні въ отчетномъ году находилось:

	I-го класса . . . . .	1
	II-го " . . . . .	1
Почтово-Телеграфныхъ конторъ.	III-го " . . . . .	2
	IV-го " . . . . .	1
	V-го " . . . . .	4
	VI-го " . . . . .	2
	Телеграфныхъ Конторъ V-го " . . . . .	1
Почтовыхъ " V-го " . . . . .	1	
" " VI-го " . . . . .	1	
Почтово-Телеграфныхъ отдѣлений		5
Почтовыхъ отдѣлений		25
Городскихъ почтовыхъ отдѣлений въ Лодзи		2
Личный составъ этихъ учреждений состоялъ изъ:		
чиновниковъ . . . . .		201
почтальоновъ . . . . .		88
сторожей . . . . .		50
Конныхъ почтовыхъ станцій было		26

Станціи эти сдѣдующія:

Наименованіе станцій.	Положено со- держать.		Наименованіе станцій.	Положено со- держать.	
	Почта- рей.	Лоша- дей.		Почта- рей.	Лоша- дей.
Александровъ . . . . .	1	2	Лотомирскъ . . . . .	1	2
Белхатовъ . . . . .	2	3	Мышковъ . . . . .	2	3
Бржезница . . . . .	2	4	Новорадомскъ . . . . .	2	3
Брезины . . . . .	1	2	Пабянице . . . . .	4	12
Вадлевъ . . . . .	2	6	Петроковъ . . . . .	6	10
Видава . . . . .	2	3	Рава . . . . .	4	5
Заверде . . . . .	3	5	Св Анна . . . . .	2	4
Згержъ . . . . .	4	6	Сильничка . . . . .	1	3
Зелевъ . . . . .	1	2	Томашовъ . . . . .	2	4
Клобуцкъ . . . . .	2	6	Тушинъ . . . . .	1	2
Конецполь . . . . .	2	4	Ченстоховъ . . . . .	3	6
Кржепице . . . . .	2	6	Щерцовъ . . . . .	2	3
Ласкъ . . . . .	5	12			
Лодзь . . . . .	6	22	Итого . . . . .	65	140

На почтовыхъ станціяхъ содержалось:

лошадей . . . . .	140
почтарей . . . . .	65

Затѣмъ отпущено было лошадей:

подъ почты . . . . .	22185
" эстафеты . . . . .	58
" пробѣжающихъ . . . . .	23286

Протяженіе почтовыхъ трактовъ составляло слѣдующее число верстъ:

желѣзнодорожныхъ . . . . .	269 $\frac{1}{2}$
шоссейныхъ . . . . .	331
грунтовыхъ . . . . .	189

По означеннымъ путямъ въ теченіи года пройдено почтами:

по желѣзнымъ дорогамъ верстъ . . . . .	535710
" шоссейнымъ . . . . .	274992
" грунтовымъ . . . . .	151469

## Б) Корреспонденция.

## I) Почтовая.

Разваго рода корреспонденция получено и отправлено было:

## 1) Внутренней.

а) Иногородной:		Отправлено	Получено.
Писемъ	простыхъ оплаченныхъ . . . . .	—	3075531
"	неполнѣ оплаченныхъ . . . . .	—	29263
"	бесплатныхъ . . . . .	—	970455
"	заказныхъ . . . . .	—	518351
"	открытыхъ . . . . .	—	1731812
Бандерольныхъ отправлений . . . . .		—	869781
Денежныхъ и цѣнныхъ пакетовъ . . . . .		170999	166050
цѣнностью на . . . . .		58716173	39131858
Посылокъ и узловъ цѣнныхъ . . . . .		21056	25167
цѣнностью на . . . . .		814452	551726
безъ цѣны . . . . .		—	16590
Абониментныхъ периодическихъ изданій штукъ		281829	1664967
Эстафеть . . . . .		—	—

## б) Городской:

Писемъ	закрытыхъ . . . . .	262440
"	заказныхъ . . . . .	24457
"	открытыхъ . . . . .	12819
Бандерольныхъ отправлений . . . . .		302172
Денежныхъ и цѣнныхъ пакетовъ . . . . .		3241
цѣнностью на . . . . .		131697

## 2) Международной.

		Отправлено	Получено.
Писемъ	франкированныхъ . . . . .	873862	1158528
"	нефранкированныхъ . . . . .	20623	20519
"	рекомендованныхъ . . . . .	170221	159667
"	открытыхъ . . . . .	347498	554556
Бандерольныхъ отправлений . . . . .		347555	501624
Денежныхъ и цѣнныхъ пакетовъ . . . . .		16607	10392
цѣнностью на . . . . .		917107	638281
Посылокъ безъ цѣны . . . . .		101	7380
"	цѣнныхъ . . . . .	1384	1093
"	цѣнностью на . . . . .	11411	50481

## II) Телеграфная.

Всѣхъ телеграммъ въ отчетномъ году отправлено и получено было:

		Отправлено	Получено.
а) телеграммъ иногородныхъ:			
"	тарифныхъ . . . . .	180021	187431
"	бесплатныхъ . . . . .	4569	7439
б) телеграммъ международныхъ:			
"	тарифныхъ . . . . .	25314	30812
"	бесплатныхъ . . . . .	356	518

в) телеграммъ проходящихъ . . . . . 240564

г) городскихъ обмѣнено всѣхъ:

	Отправлено	Получено.
тарифныхъ . . . . .	1113	1778
бесплатныхъ . . . . .	16	2

### III) Финансовый результатъ.

Оборотъ почтово-телеграфныхъ суммъ въ 1896 году по учреждениямъ Петроковской губернии представляется въ слѣдующемъ видѣ:

#### А) ДОХОДЪ.

	Руб.	Коп.
За почтовые марки . . . . .	346136	17
„ штемпельные конверты . . . . .	16345	29
„ бланки для открытых писемъ . . . . .	45113	85
„ пересылку корреспонденціи неоплаченной штемпелемъ или марками . . . . .	38689	1
„ періодическія изданія . . . . .	1305	51
„ страхованіе . . . . .	32352	58
„ росписки въ приемъ на почту корреспонденціи . . . . .	12095	37
„ эстафеты . . . . .	19	86
Коммисіонныхъ за корреспонденцію съ налож. платежей . . . . .	492	95
10 коп. сбора съ проезжающихъ на почтовыхъ лошадяхъ . . . . .	2328	20
За передачу телеграфныхъ депешъ . . . . .	190657	92
Равные доходы . . . . .	1077	36
<b>Всего . . . . .</b>	<b>686614</b>	<b>7</b>

#### Б) РАСХОДЪ.

	Руб.	Коп.
На содержаніе личнаго состава . . . . .	116940	49
„ хозяйственные расходы . . . . .	33228	80
„ прогоны за возку почтъ и эстафетъ . . . . .	16520	90
„ командировки и разъѣзды . . . . .	1851	46
„ лѣченіе нижнихъ служителей . . . . .	57	5
„ ремонтъ телеграфныхъ и телефонныхъ линий и проводовъ . . . . .	2960	57
„ распространіе телеграфныхъ и телефонныхъ линий . . . . .	3378	38
„ пересылку телеграфной корреспонденціи . . . . .	1234	85
„ воспитаніе дѣтей чиновъ . . . . .	730	26
„ вспомошествованіе почтсодержателямъ въ Царетвѣ Польскомъ . . . . .	3912	88
„ разные расходы . . . . .	480	—
<b>Всего . . . . .</b>	<b>181295</b>	<b>64</b>

Сопоставляя вышеприведенныя цифры дохода и расхода почтово-телеграфныхъ учреждений Петроковской губернии за 1896 годъ съ таковыми же за 1895 годъ, видно, что чистый доходъ въ отчетномъ году увеличился на 32457 руб. 56 коп., а именно:

	1895 годъ.	1896 годъ.
Доходъ	636241 р. 99 к.	686614 р. 7 к.
Расходъ	163381 р. 12 к.	181295 р. 64 к.
	<u>472860 р. 87 к.</u>	<u>505318 р. 43 к.</u>

## г) Народная нравственность.

(Приложениемъ къ этой статьѣ служитъ ведомость № 5).

Въ теченіе отчетнаго года открытыхъ и разсмотрѣнныхъ судебными установленіями Петроковской губерніи преступленій было 39605.

Изъ общаго числа ихъ приходилось на:

а) Округъ Петроковскаго Окружнаго Суда . . . . .	666
б) Три Округа Мирowychъ Съѣздовъ губерніи . . . . .	38939

Отдѣльно по каждому Округу.

а) на I-й Округъ . . . . .	9137
б) на II-й Округъ . . . . .	18978
в) на III-й Округъ . . . . .	10824

Всѣхъ лицъ, осужденныхъ по этимъ преступленіямъ, было 28232

въ томъ числѣ мужчинъ . . . . .	23577
” женщинъ . . . . .	4655

Изъ общаго количества осужденныхъ приходилось:

а) на Окружный Судъ . . . . .	735
въ томъ числѣ: мужчинъ . . . . .	657
” женщинъ . . . . .	78
б) на три Округа Мирowychъ Съѣздовъ . . . . .	27497
въ томъ числѣ: мужчинъ . . . . .	22920
” женщинъ . . . . .	4577

Отдѣльно по каждому Округу:

на I-й Округъ . . . . .	8830
въ томъ числѣ: мужчинъ . . . . .	7579
” женщинъ . . . . .	1251
на II-й Округъ . . . . .	11071
въ томъ числѣ: мужчинъ . . . . .	9129
” женщинъ . . . . .	1942
на III-й Округъ . . . . .	7596
въ томъ числѣ: мужчинъ . . . . .	6212
” женщинъ . . . . .	1384

При сравненіи вышеприведенныхъ данныхъ съ таковыми же за 1895 г. оказывается, что

	въ 1895 г.	въ 1896 г.	Слѣдовательно въ отчетномъ году:
преступленій было . . . . .	40374	39605	на 769 менѣе.
осужденныхъ . . . . .	27863	28232	на 369 болѣе.

Отдѣльныя группы преступленій къ общей ихъ суммѣ въ отчетномъ году даютъ слѣдующія процентныя отношенія:

Преступленія противъ вѣры и ограждающихъ оную постановленій . . . . .	1 или	0,02%
Преступленія противъ порядка управленія . . . . .	5114	” 12,91 ”
Преступленія по службѣ государственной и общественной . . . . .	7	” 0,01 ”
Преступленія противъ постановленій о воинской повинности . . . . .	109	” 0,27 ”
Преступленія противъ имущества и доходовъ казны . . . . .	1141	” 2,88 ”
Преступленія противъ общественнаго благоустройства и благочивія . . . . .	7748	” 19,56 ”

Преступления противъ законовъ о состояніяхъ	48	„	0,12	„
Преступления противъ жизни, здравія и чести частныхъ лицъ	16174	„	40,83	„
Преступления противъ правъ семейственныхъ	142	„	3,58	„
Преступления противъ собственности частныхъ лицъ	9121	„	23,03	„

При сравненіи этихъ данныхъ съ такими же за предыдущій годъ оказывается, что

процентъ преступленій противъ порядка управленія	повысился на	2,19%
„	„ противъ собственности частныхъ лицъ	повысился на . . . . . 0,77
„	„ противъ имущества и доходовъ казны	повысился на . . . . . 1,63
„	„ противъ постановленій о воинской повинности	понижился на . . . . . 0,43
„	„ противъ правъ семейственныхъ	понижился на . . . . . 0,43
„	„ по службѣ государственной и общественной	повысился на . . . . . 0,03
„	„ противъ общественнаго благоустройства и благочинія	понижился на . . . . . 1,47
„	„ противъ жизни, здравія и чести частныхъ лицъ	понижился на . . . . . 3,00

Всѣ осужденные за вышепоименованныя преступления распредѣляются слѣдующимъ образомъ:

а) по сословіямъ:

Дворянъ потомственныхъ	77
Дворянъ личныхъ	50
Почетныхъ гражданъ и купцовъ	669
Мѣщанъ	9525
Крестьянъ	16560
Военныхъ	45
Другихъ сословій	1306

б) по возрастамъ:

Ниже 17-ти лѣтъ	516
отъ 17 до 20	2220
„ 21 „ 30	8611
„ 31 „ 40	9349
„ 41 „ 50	5413
„ 51 „ 60	1797
свыше 60-ти лѣтъ	326

Свѣдѣнія о составѣ и дѣятельности Земской стражи и Лодзинской городской полиціи.

1) Земская стража.

На основаніи Высочайше утвержденнаго Положенія о земской стражѣ въ губерніяхъ Царства Польскаго, штатное число оной положено для губерніи слѣдующее:

Офицеровъ-Начальниковъ земской стражи	11
Нижнихъ чиновъ	363

Въ отчетномъ году въ губерніи была 1 офицерская вакансія, замѣщенная въ теченіе года.

## Нижнихъ же чиновъ:

Состояло на лицо		
къ началу отчетнаго года . . . . .		348
Въ продолженіе года:		
уволилось и исключено . . . . .		52
принято на службу . . . . .		58
Къ 1-му Января 1897 г. состояло на лицо .		354
въ томъ числѣ:		
Православныхъ . . . . .		305
Лютеранъ {	уроженцевъ Имперіи . . . . .	4
	мѣстныхъ уроженцевъ . . . . .	10
Католиковъ {	уроженцевъ Имперіи . . . . .	5
	мѣстныхъ уроженцевъ . . . . .	30

Отдѣльно по командамъ цифра эта распредѣлялась слѣдующимъ образомъ:

	Прав.	Кат.	Лютер.
Петровская городская команда . . . . .	19	2	6
Ченстоховская " " . . . . .	13	6	—
Томашовская " " . . . . .	11	1	—
Петровская уѣздная " . . . . .	28	6	1
Ченстоховская " " . . . . .	44	4	2
Брезинская " " . . . . .	23	—	2
Лодзинская " " . . . . .	25	3	1
Вендинская " " . . . . .	58	4	—
Новорадомская " " . . . . .	32	4	1
Лаская " " . . . . .	31	3	1
Равская " " . . . . .	21	2	—

Дѣятельность всей губернской команды земской стражи приблизительно опредѣляется слѣдующими цифрами:

Обнаружено преступлений и проступковъ . . . . .	25566
Розыскано, обнаружено и предано суду по разнымъ правонарушениямъ . . . . .	26579
Задержано бѣглыхъ арестантовъ, бродягъ и дезертировъ . . . . .	949
Иностранцевъ, неимѣвшихъ письменныхъ видовъ или съ подложными . . . . .	203
Отобрано оружія, содержащагося безъ надлежащаго разрѣшенія . . . . .	660
Заявлено случаевъ подкупа стражниковъ 138, на сумму 210 руб. 40 к.	

## II) Лодзинская городская полиція.

Высочайше утвержденнымъ во 2 день Января 1894 года мнѣніемъ Государственнаго Совѣта штатный составъ Лодзинской городской полиціи (наружной) положенъ слѣдующій.

Полиціймейстеръ . . . . .	1
Начальникъ Полицейскаго резерва . . . . .	1
Начальникъ Сыскаго отдѣленія . . . . .	1
Участковыхъ Приставовъ . . . . .	4
Помощниковъ ихъ {	
старшихъ . . . . .	4
младшихъ . . . . .	4
Чиновъ сыскаго отдѣленія—полицейскихъ надзирателей . . . . .	8

Околоточныхъ надзирателей . . . . .	33	
Городовыхъ { старшихъ . . . . .	20	} 300
{ младшихъ . . . . .	280	

Въ теченіе отчетнаго года вакантныхъ должностей классныхъ чиновъ наружной полиціи не было.

Околоточныхъ надзирателей въ теченіе года:

уволено . . . . .	2
принято . . . . .	2

Городовыхъ же:

къ началу отчетнаго года состояло . . . . .	279
въ теченіе года уволилось и исключено . . . . .	32
Вновь принято на службу . . . . .	40
Затѣмъ къ 1-му Января 1897 года числилось . . . . .	287

Отдѣльно по участкамъ цифра эта распредѣлялась слѣдующимъ образомъ:

I участокъ . . . . .	51
II " . . . . .	64
III " . . . . .	50
IV " . . . . .	63
Полицейскій резервъ . . . . .	59

Дѣятельность полиціи до извѣстной степени характеризуется нижеприводимыми цифровыми данными.

Обнаружено разныхъ преступленій и проступковъ и предано по нимъ суду . . . . .	4845
Задержано бѣглыхъ арестантовъ, дезертировъ и бродягъ . . . . .	295
Отобрано оружія, содержамаго безъ надлежащаго разрѣшенія . . . . .	21
Заявлено случаевъ подкупа нижнихъ чиновъ полиціи 2, на сумму 4 руб.	

#### д) Тюрьмы, аресты и этапы.

Въ Петроковской губерніи имѣется двѣ тюрьмы одна въ г. Петроковѣ и другая въ гор. Лодзи.

*Петроковская тюрьма*, рассчитанная по кубическому содержанию воздуха на 287 человекъ (заключаетъ въ себѣ 70 камеръ), размѣщена въ слѣдующихъ зданіяхъ: 1) въ главномъ трехъэтажномъ корпусѣ, передѣланномъ изъ б. по-іезуитскаго монастыря, 2) въ частномъ домѣ, приобретенномъ въ казну отъ владѣльца Кротовскаго и 3) въ такомъ-же частномъ домѣ, купленномъ казною у владѣльцевъ Выжниковичей.

Означенныя зданія, сооруженныя для цѣлей, неимѣющихъ ничего общаго съ мѣстами заключенія, съ теченіемъ времени пришли въ такую ветхость, что не смотря на ожегодно производимыя значительныя затраты, около 700 руб., на ихъ обыкновенный ремонтъ, все болѣе и болѣе разрушаются.

Неудовлетворительное положеніе Петроковской тюрьмы вызвало необходимость капитальнаго переустройства всѣхъ тюремныхъ зданій.

По составленной и утвержденной въ установленномъ порядкѣ технической смѣтѣ, стоимость капитальнаго ремонта Петроковской тюрьмы опредѣлилась въ 33127 руб. 68 коп., въ томъ числѣ на работы и матеріалы 31853 р. 54 к. и на 4% техническое отчисленіе 1274 р. 14 к.

Главное Тюремное Управленіе, не находя возможнымъ ассигновать въ одинъ разъ потребный для сего кредитъ, признало нужнымъ разсрочить ремонтъ на три года, съ предоставленіемъ отдачи работъ съ подряда съ еже-

годную уплатою не болѣе одной трети подрядной суммы, или произвести таковыя работы хозяйственнымъ способомъ, съ уплатою ежегодно, въ теченіи 3-хъ лѣтъ, не свыше 10 тысячъ руб. На отдачу работъ по упомянутому ремонту съ подряда, объявлены были публичные торги, на которыхъ означенный подрядъ остался за кунцомъ Менделеемъ Герцомъ въ суммѣ 26900 р., такимъ образомъ стоимость работъ, вмѣстѣ съ 4% отчисленіемъ (1076 руб.), должна была выразиться въ суммѣ 27967 руб. Но вслѣдъ за приступленіемъ къ работамъ, выяснилась необходимость допустить цѣлый рядъ дополнительныхъ, непредвиденныхъ главною смѣтою, работъ.

Въ отчетномъ году закончены всѣ работы по упомянутому ремонту, при чемъ стоимость его, по доставленнымъ техническимъ документамъ, выражается суммою 32799 руб. 44 коп., изъ коихъ 25299 руб. 77 коп., исчислено за работы, исполненныя согласно основной смѣтѣ и 7499 руб. 67 коп. за дополнительные работы.

По случаю неудовлетворительнаго состоянія казенныхъ зданій Петроковской тюрьмы, Губернскимъ Начальствомъ, начиная съ 1879 г., неоднократно высказывались предположенія о необходимости постройки въ гор. Петроковѣ новой тюрьмы, для которой, съ разрѣшенія Главнаго Тюремнаго Управленія въ 1883 году, приобретены за 4800 руб. земельный участокъ, пространствомъ около 4-хъ десятинъ, отданный, съ разрѣшенія Главнаго Тюремнаго Управленія отъ 21 Сентября 1895 года за № 12549, въ 6-ти лѣтнюю—съ 1-го того-же мѣсяца аренду, съ платой по 95 руб. въ годъ, а также выработаны подробные техническіе проекты, по которымъ новую тюрьму признано возможнымъ построить на 500—550 челов., каковая постройка, по сдѣланнымъ техническимъ расчетамъ, вызоветъ расходъ около 450000 рублей. Впредь до постройки новой тюрьмы, съ разрѣшенія Главнаго Тюремнаго Управленія отъ 3 Октября 1892 года, подъ дополнительное тюремное помѣщеніе нанята сосѣдній съ тюрьмою домъ Петроковского обывателя Левака Левинскаго на четырнадцать лѣтъ, за плату по 5000 руб. въ годъ. Навѣтное помѣщеніе въ домѣ Левинскаго, по куб. содержанію воздуха и по вмѣстительности камеръ, равняющееся самой тюрьмѣ, предназначено, главнымъ образомъ, для содержанія въ немъ лицъ, отбывающихъ тюремное заключеніе, а также для ткацкихъ арестантскихъ мастерскихъ.

Въ Петроковской тюрьмѣ въ теченіи минувшаго года, содержалось 2714 арестантовъ, а среднимъ числомъ въ день—710 человѣкъ.

Изъ означеннаго числа арестантовъ, было осужденныхъ 1846 и подслѣдственныхъ 868 человѣкъ.

Въ числѣ осужденныхъ было приговорено:

къ ссылкѣ въ каторжныя работы . . . . .	53 чел.
къ ссылкѣ на поселеніе въ Сибирь . . . . .	24 „
къ работамъ въ исправительныхъ арестантскихъ отдѣленіяхъ . . . . .	254 „
къ заключенію въ тюрьмѣ . . . . .	1515 „
Итого . . . . .	1846 чел.

Изъ общаго числа 2714 арестантовъ въ теченіи 1896 г. вышло:

а) по отбытіи наказанія, сокращеннаго по Всемилюстивѣйшему Манифесту 14 Мая 1896 года . . . . .	1254 чел.
б) освобожденныхъ по другимъ причинамъ . . . . .	289 „
в) переведено въ другія мѣста заключенія . . . . .	418 „
Итого . . . . .	1972 чел.

Всѣ содержавшіеся въ общей сложности пробыли въ тюрьмѣ 252236 арестантскихъ дней и продовольствовались горячею пищею, изготовленною подъ надзоромъ тюремнаго начальства изъ продуктовъ, поставлявшихся подрядчикомъ по контракту, по цѣнѣ 9<sup>99</sup>/<sub>100</sub> коп. за дневную арестантскую порцію.

Больныхъ арестантовъ въ тюремномъ лазаретѣ въ 1896 году, состояло 768 чел., изъ нихъ умерло 11 чел.

Больные арестанты, въ случаѣ появленія какихъ либо эпидемическихъ болѣзней, помѣщаются въ нанимаемомъ, съ разрѣшенія Главнаго Тюремнаго Управленія, добавочномъ загородномъ помѣщеніи, въ домѣ обывателя Горовина, за годичную плату 500 руб.

Содержаніе тюремныхъ арестантовъ, включая продовольствіе, одежду обуви и проч., въ 1896 г., обошлось въ 36810 руб. 65 к.

Арестантская одежда строится по преимуществу изъ матеріаловъ, доставляемыхъ, на основаніи 10 п. отд. I ст. 35 Учр. Упр. Губ. Цар. Польскаго, тюремными фабриками.

Для этой надобности выписано въ отчетномъ году:

а) изъ Варшавской тюремной фабрики:

почеснаго рубашечнаго холста . . . . .	10000 арш.
подкладочнаго пакляваго холста . . . . .	3000 "
утиральниковъ тиковыхъ . . . . .	1000 "
тика . . . . .	9000 "

и б) изъ Радомской тюремной фабрики:

чернаго арестантскаго сукна на знаки для ссыльныхъ . . . . .	50 "
и сѣраго арестантскаго сукна . . . . .	1000 "

Постройка одежды, бѣлья и постели изъ доставленныхъ матеріаловъ производилась въ отчетномъ году трудомъ арестантовъ, обувь же поставлялась Начальникомъ тюрьмы, съ платою ему вознагражденія съ челобѣтка: за осужденныхъ по  $\frac{3}{8}$  коп., а за подсѣдственныхъ  $\frac{3}{16}$  коп. въ день, считая въ томъ числѣ матеріалъ и издержки на питье.

Въ виду полученія матеріаловъ для одежды, бѣлья и постели изъ другихъ тюремъ, расходъ произведенъ только на шитье и таковой по Петроковской тюрьмѣ составлялъ

349 р. 22 к.	
за поставку-же обуви уплачено Начальнику тюрьмы . . . . .	940 р. 79 к.
Итого . . . . .	1290 р. 1 к.

Отопленіе Петроковской тюрьмы въ отчетномъ году производилось хозяйственнымъ образомъ Начальникомъ тюрьмы по цѣнамъ, не свыше за одну полукубическую сажень дровъ 6 руб. 80 коп. и за одинъ пудъ каменнаго угля 14 коп. Освѣщеніе же тюрьмы, по числу 12 фонарей и 29 лампъ производится, на основаніи тюремной инструкціи 1859 г., Начальникомъ тюрьмы, въ продолженіи цѣлаго года; при чемъ по штату положено за освѣщеніе фонаря 39 р. 83 к. и за освѣщеніе лампы 8 руб. 48 коп., въ годъ.

Въ Петроковской тюрьмѣ, на основаніи закона 6 Января 1886 года, введены ткацкія и корзинныя работы. Корзинное производство заключается, главнымъ образомъ, въ оплетаніи бутылокъ, предназначенныхъ для перевозки ѣдкихъ жидкостей. Дѣло это уже ведется 9 лѣтъ и привилось въ тюрьмѣ довольно прочно; частный предприниматель обязавъ, по контракту, поставлять матеріалы съ такимъ расчетомъ, чтобы этою отраслью работъ ежедневно занималось не менѣе 65 человѣкъ арестантовъ. Плата за оплетеніе одной бутылки или выдѣлку корзины для помѣщенія въ ней бутылки, опредѣлена въ зависимости отъ размѣровъ корзины и бутылей отъ 3 до 4 коп. Самыя работы производятся въ арестантскихъ камерахъ, не требуютъ отъ тюрьмы никакихъ затратъ и весьма удобны для простолюдина, скоро усвоивающаго это мастерство.

Вслѣдствіе разширенія тюрьмы дополнительнымъ помѣщеніемъ, нанятымъ въ домѣ Левинскаго, съ 1 Юля 1893 г., введено ткацкое производство. Для этихъ работъ тоже не требующихъ со стороны тюрьмы никакихъ расходовъ, частному предпринимателю, за условленную и точно опредѣленную плату, предоставлено по контракту установить въ специально отвѣденномъ помѣщеніи 30 ткацкихъ станковъ, для занятія ежедневно не менѣе 30 арестантовъ. Развитие этой страсти труда представляется весьма желательнымъ потому, что въ Петроковской губерніи, сосредоточена ткацкая промышленность всего Привислинскаго края и спросъ на ткачей чрезвычайно великъ, такъ, что лица, подучившіяся въ тюрьмѣ, по выходѣ

на свободу, могут считать себя вполне обеспеченными работою. Тюремное начальство принимает меры къ ознакомленію возможно большаго числа арестантов съ ткацкимъ производствомъ, но по краткости существованія этихъ работъ и по недостатку свободныхъ помѣщеній должно ограничиться 30 станками, размѣщенными въ 9 болѣе обширныхъ камерахъ.

Кромѣ означенныхъ работъ арестанты занимались еще работами на потребности тюрьмы, какъ то шитьемъ одежды, обуви и проч. Дохода отъ всѣхъ перечисленныхъ работъ выручено въ отчетномъ году 7653 руб. 95 коп., а именно:

отъ оплетанія бутылокъ и выдѣлки корзинъ . . . . .	4692 р. 31 к.
„ ткацкихъ работъ . . . . .	1798 р. 74 к.
„ столярныхъ и бондарныхъ . . . . .	54 р. — к.
„ портняжныхъ . . . . .	165 р. 40 к.
„ ремонта тюрьмы . . . . .	746 р. 30 к.
„ вѣшнихъ работъ . . . . .	182 р. 20 к.
„ другихъ работъ . . . . .	15 р. — к.
Итого . . . . .	7693 р. 95 к.

Ежедневный заработокъ одного арестанта составлялъ:

по оплетанію бутылокъ и выдѣлкѣ корзинъ . . . . .	отъ 15 до 30 к.
„ ткацкому производству . . . . .	24 „ 40 „
„ бондарному и столярному . . . . .	37 „ 40 „
„ портняжному . . . . .	40 „ 50 „
„ вѣшнымъ работамъ . . . . .	— „ 20 „
„ ремонтнымъ . . . . .	20 „ 75 „

Примѣнительно къ указаніямъ, изложеннымъ въ законѣ 6-го Января 1886 г., арестантскій заработокъ распредѣленъ надлежаще въ пользу казны, тюрьмы и арестантовъ, причемъ въ пользу послѣднихъ отчислено всего 3439 р. 95  $\frac{1}{2}$  к., изъ коихъ приблизительно 114 р. 30 к. выдано, согласно желанію арестантовъ, ихъ семействамъ, находящимся на свободѣ. Засимъ нѣкоторая часть заработка израсходована на улучшеніе пищи работавшимъ, остальная же часть выдана на руки арестантамъ при освобожденіи.

Работы вообще оказываютъ замѣтное вліяніе на арестантовъ, во 1-хъ въ томъ отношеніи, что отучаютъ ихъ отъ лѣни и связанныхъ съ нею дурныхъ наклонностей и во 2-хъ способствуютъ установленію дисциплины и порядка въ тюрьмѣ, нарушаемыхъ болѣе всего незанятыми работою арестантами и въ тоже время приучаютъ арестантовъ къ трудовой жизни, сообщая имъ познанія, полезныя и по выходѣ изъ мѣста заключенія.

Тюремная стража состоитъ изъ одного Начальника, трехъ его помощниковъ, трехъ тюремныхъ писарей, трехъ старшихъ надзирателей, 75 младшихъ, одной надзирательницы, одного врача, одного фельдшера и одного капелана, но не смотря однако на такой численный составъ тюремныхъ надзирателей, окарауливаніе разбросанныхъ тюремныхъ зданій, расположенныхъ въ центрѣ города, не имѣющихъ ограды и выходящихъ окнами на три улицы и площадь, все таки представляется крайне затруднительнымъ.

Тюремные надзиратели, по своему происхожденію, принадлежать къ двумъ сословіямъ: мѣщанскому и крестьянскому.

По роду прежней военной службы они распредѣляются:

а) служившихъ въ пѣхотѣ . . . . .	55 чел.
б) „ „ кавалеріи . . . . .	14 „
в) „ „ артиллеріи . . . . .	9 „

По вѣроисповѣданіямъ:

Православныхъ . . . . .	21 „
Католиковъ . . . . .	57 „
Изъ общаго числа грамотныхъ . . . . .	60 „

По неимѣнію соответствующихъ помѣщеній въ тюремныхъ зданіяхъ, большинство надзирателей живетъ на вольныхъ квартирахъ, нанимая тако-

вья, по причинѣ дороговизны помѣщеній въ центрѣ города, на окраинахъ; неудобство это отражается иногда на отправленіи ими служебныхъ обязанностей, такъ какъ замѣчаются опаздыванія на службу.

Въ отчетномъ году случаевъ побѣга арестантовъ изъ тюрьмы и съ вѣшнихъ работъ не было.

Спеціально устроеннаго лазарета Петроковская тюрьма не имѣетъ, подѣ лазаретъ, по мѣстнымъ условіямъ, возможно отвести только шесть палатъ въ 52<sub>107</sub> куб. саж. воздуха.

Въ отчетномъ году въ лазаретѣ было 768 больныхъ.

Въ этомъ числѣ преобладающій контингентъ составляли глазные больные. Случаевъ заболѣванія было 98, въ томъ числѣ 74 трахомою. Ходъ трахомы былъ вообще довольно благоприятенъ, не было серьезныхъ осложненій, а равно не было ни одного случая слѣпоты, являющейся послѣдствіемъ трахомы. Бугорчатки было 37 случаевъ, умерло 8 человекъ. Туберкулезъ въ тюрьмѣ принималъ кривне злокачественный характеръ и самыя разнообразныя формы, вслѣдствіе неудовлетворительности гигиеническихъ условій тюрьмы.

Всѣхъ вообще больныхъ было 768, въ томъ числѣ со смертными исходами 14. Общія санитарныя условія въ отчетномъ году были хуже, чѣмъ прошлыхъ лѣтъ, по случаю производства капитальнаго ремонта тюрьмы и чрезмѣрной, по этому, скученности арестантовъ по камерамъ.

Въ отчетномъ году былъ произведенъ ремонтъ лазарета, при чемъ введены въ немъ возможныя улучшенія съ цѣлью устраненія сырости и приведенія его вообще въ удовлетворительное состояніе, что отчасти и достигнуто увеличеніемъ оконныхъ проемовъ, переустройствомъ печей и т. п. работами.

*Лодзинская тюрьма*, открытая въ 1886 г. по Высочайшему повелѣнію, до 1894 г. была размѣщена въ одномъ домѣ съ городскимъ полицейскимъ арестомъ, но такъ какъ зданіе это, по своимъ размѣрамъ, не могло вмѣщать всѣхъ тюремныхъ и полицейскихъ арестантовъ, то Губернское Начальство еще въ 1892 году возбудило переписку о разрѣшеніи Лодзинскому Городскому Управленію уступить въ собственность казны, для тюремной надобности, безъ торговъ, принадлежащія городу: а) нижній этажъ каменнаго зданія, занятаго Лодзинскимъ полицейскимъ арестомъ и находящіяся при арестѣ службы за сумму 16376 р. 30 коп. и б) участокъ земли подѣ указанными строеніями и тюремными дворами по оцѣнкѣ его, произведенной примѣнительно къ ст. 575 и слѣд. Св. Зак. Т. X, ч. I изд. 1887 г.

Ходатайство это по положенію Комитета Министровъ удостоилось Высочайшаго утвержденія 6 Іюня 1893 г. и, такимъ образомъ, въ настоящее время въ Лодзинской тюрьмѣ исполнѣ свободно можно размѣстить около 80 человекъ арестантовъ, считая по 1½ кубичес. саж. воздуха на одного заключеннаго.

Въ Лодзинской тюрьмѣ содержалось въ теченіи 1896 г. 675 арестантовъ:

Въ томъ числѣ:

подслѣдственныхъ . . . . . 511 чел.

приговоренныхъ къ краткосрочному тюремному заключенію:

1) по приговорамъ Мировыхъ Судей . . . . . 142 чел.

2) гминныхъ судовъ . . . . . 19 "

3) общахъ судебныхъ учрежденій . . . . . 3 "

Итого . . . . . 675 чел.

На содержаніе всѣхъ этихъ арестантовъ расходовано изъ казенныхъ суммъ 5631 руб. 44 коп.

По Петроковской губерніи въ отчетномъ году насчитывается 31 случай побѣга арестантовъ, въ томъ числѣ: 23 изъ гордскихъ и 8 изъ гминныхъ арестовъ. Изъ числа бѣжавшихъ задержано 22 человекъ, розыски остальныхъ оказались пока безуспѣшными.

Въ теченіе 1896 г. въ городскихъ арестахъ содержалось 13819 арестантовъ, въ томъ числѣ:

1) послѣдственныхъ . . . . .	2700 чел.
2) приговоренныхъ къ краткосрочному заключенію:	
а) по рѣшеніямъ Мировыхъ Судей . . . . .	1511 чел.
б) гминныхъ судовъ . . . . .	247 "
в) общихъ судебныхъ учрежденій . . . . .	128 "
г) административныхъ властей . . . . .	292 "
д) арестованныхъ военно-полицейскими властями . . . . .	545 "
е) пересыльныхъ . . . . .	8396 "

Всѣ эти заключенные получали кормовыя деньги по 9 коп. въ сутки.

На содержаніе означенныхъ арестантовъ выведено въ расходъ изъ подлежащихъ казенныхъ суммъ 20313 р. 39 к.

Издержки эти распределяются слѣдующимъ образомъ:

а) на содержаніе судебныхъ арестантовъ . . . . .	7083 р. 66 к.
б) на содержаніе лицъ, арестуемыхъ военно-полицейскими властями . . . . .	65 р. 39 к.
в) на пересыльныхъ . . . . .	13164 р. 34 к.

Въ гминныхъ-же арестахъ содержалось 8723 лица, на продовольствіе и окарауливаніе коихъ расходовано въ отчетномъ году изъ гминныхъ суммъ 8909 руб. 18 коп.

Судебныхъ арестовъ по гминамъ, по числу 44 гминныхъ судовъ, имѣется 43, т. е. нѣтъ ареста только при одномъ судѣ V округа Лодзинскаго уѣзда, но присужденныя имъ лица отбываютъ наказаніе въ г. Згержѣ, гдѣ имѣется арестное помѣщеніе, содержимое на счетъ гминъ, составляющихъ IV и V гминно-судебные округа. Всѣ вообще гминно-судебные аресты хотя не устроены согласно правиламъ, изданнымъ для сего въ Имперіи, но за исключеніемъ весьма немногихъ, при незначительномъ числѣ заключенныхъ въ нихъ, удовлетворяютъ мѣстной потребности. Въ каждомъ такомъ арестѣ имѣется отъ трехъ до четырехъ комнатъ и при распредѣленіи въ нихъ арестантовъ не представляется особыхъ затрудненій даже и въ томъ случаѣ если въ аресты эти, на срокъ не свыше 12 часовъ, помѣщаются пересыльные въ этапныхъ линій и задерживаемые полиціею впродъ до отправления въ подлежащіе суды. Помѣщаяся частью въ наемныхъ и частью въ общественныхъ или особо устроенныхъ домахъ, гминно-судебные аресты устроены и содержатся исключительно на счетъ гминъ, составляющихъ гминные судебные округа. На устройство 23 общественныхъ и на приспособленіе 20 наемныхъ домовъ гминными обществами затрачены, по раскладкѣ, довольно значительныя средства.

Черезъ Петроковскую губернію проходятъ три этапныя линіи, двѣ по желѣзнымъ дорогамъ изъ Варшавы до Домбровской станціи Варшавско-Вѣнской желѣзной дороги и изъ Петрокова въ гор. Кѣльцы по Ивалгородо-Домбровской желѣзной дорогѣ, третья пѣшая по направленію изъ Калиша въ гор. Петроковъ. По пѣше-этапной линіи устроены два ночлежные пункта, одинъ въ дер. Вадлевъ, а другой въ гор. Ласкѣ.

Военный этапъ состоитъ въ гор. Петроковѣ, въ вѣдѣніи мѣстнаго уѣзднаго воинскаго Начальника, который ведетъ отчетность по путевому и кормовому довольствію лицъ, пересылаемыхъ по этапу.

По этапнымъ линіямъ въ 1896 г. въ Петроковской губерніи прослѣдовало арестантовъ 2900 чел., на путевое и кормовое довольствіе которыхъ израсходовано 329 руб. 35 коп., болѣе противу предыдущаго года на 60 р. 8 коп.

#### *Сборный тюремный капиталъ.*

Денежныя взысканія и штрафы, налагаемые по судебнымъ уставамъ Императора Александра II (ст. 383 и примѣч. къ ней, ст. 528 и примѣч. къ ней и ст. 91 и примѣч. къ ней уст. гражд. судопр. ст. 323, 328, 427, 438, 643 прим. къ ст. 999 ст. 83, 114, 141 и 1-е прим. къ ст. 199 уст. гражд. суд.

и ст. 27 устава о наказ., налагаемыхъ Мировыми Судьями) обращаются въ капиталъ на устройство общихъ мѣстъ заключенія. Въ капиталъ этотъ по ст. 12 (примѣчаніа 2) Св. Зак. Т. XIV уст. о содер. подь стр. по прод. 1887 г., подлежатъ обращенію штрафы, налагаемые административными властями въ Царствѣ Польскомъ, на основаніи Высочайше утвержденного 20-го Сентября 1876 г. положенія Комитета по дѣламъ Царства и Высочайшаго повелѣнія 7 Іюля 1878 г.

Поступленій, денежныхъ взысканій и штрафовъ въ отчетномъ году было 16236 р. 63 к., а за возвращеніемъ изъ нихъ 407 руб., неправильно зачисленныхъ въ тюремный капиталъ, остальные 15829 р. 63 к., переведены на Главное Казначейство, въ вѣдѣніе Главнаго Тюремнаго Управленія.

*Капиталъ на устройство помѣщеній для подвергаемыхъ аресту по приговору гминныхъ судовъ.*

На основаніи закона 1 Мая 1879 г. денежные взысканія и штрафы, налагаемые согласно судебнымъ уставамъ Императора Александра II по дѣламъ гминныхъ судовъ поступали въ пользу гминь. Затѣмъ Высочайше утвержденнымъ 18 Мая 1888 г. мнѣніемъ Государственнаго Совѣта отмѣнено дѣйствіе закона 1 Мая 1879 г. въ отношеніи обращенія въ гминные сборы штрафныхъ суммъ и таковыя въ настоящее время поступаютъ на устройство и содержаніе собственно арестныхъ помѣщеній, а не заключенныхъ въ нихъ лицъ, какъ было до изданія закона 18 Мая.

По доставленнымъ Уѣздами Начальниками свѣдѣніямъ, остатокъ отъ поступленій означенныхъ штрафныхъ суммъ за отчетный годъ составляетъ . . . . . 3602 р. 13 к.  
осталось отъ прежнихъ лѣтъ . . . . . 33363 р. 58 к.  
Всего состоятъ въ наличности . . . . . 36965 р. 71 к.

Остатокъ отъ прежнихъ лѣтъ 33363 р. 58 к. хранится въ Петроковскомъ Отдѣленіи Государственнаго Банка для приращенія процентами.

**е) П о ж а р ы.**

*(Приложеніемъ къ этой статьѣ служитъ ведомость № 6.)*

Пожаровъ въ губерніи въ отчетномъ году было 480 (менѣе предыдущаго на 37 случаевъ), изъ нихъ:

отъ молніи . . . . .	40
отъ дурнаго устройства печей и трубъ . . . . .	49
отъ неосторожнаго обращенія съ огнемъ . . . . .	80
отъ поджога . . . . .	102
отъ другихъ причинъ . . . . .	209

При сравненіи этихъ данныхъ съ таковыми же за прошлый годъ видно, что случаевъ пожаровъ отъ грозы въ отчетномъ году болѣе на 12, отъ дурнаго устройства печей и трубъ менѣе на 33, отъ неосторожнаго обращенія съ огнемъ менѣе на 19, отъ поджоговъ болѣе на 8 и отъ другихъ необнаруженныхъ дознаніемъ причинъ менѣе на 11.

Въ частности по числу пожаровъ, города и уѣзды губерніи идутъ другъ за другомъ въ слѣдующемъ нисходящемъ порядкѣ:

Г о р о д а :		У ѣ з д ы :	
1) Лодзь . . . . .	12	Ченстоховскій . . . . .	92
2) Томашовъ . . . . .	6	Вендинскій . . . . .	72
3) Пабянице . . . . .	5	Новорадомскій . . . . .	63
4) Петроковъ . . . . .	5	Ласкій . . . . .	57
5) Новорадомскъ . . . . .	4	Петроковскій . . . . .	54
6) Ченстоховъ . . . . .	4	Лодзинскій . . . . .	45
7) Вендинъ . . . . .	3	Брезинскій . . . . .	30
8) Згержъ . . . . .	3	Равскій . . . . .	23
9) Брезины . . . . .	2	Итого . . . . .	436
Итого . . . . .	44		

Всего какъ сказано выше 480.

## ж) Различныя происшествія и народныя бѣдствія.

Въ отчетномъ году въ гминахъ Буйны, Вадлевъ и Хабѣлице выпавшимъ градомъ уничтожены яровыя и озимыя хлѣба на пространствѣ около 690 десятинъ. Убытка причинено въ общей суммѣ до 29,478 руб.

Въ гминѣ Брудзице, Новорадомскаго уѣзда, такимъ-же градобитіемъ уничтожено озимыхъ хлѣбовъ на сумму до 5,210 руб.

Въ гминѣ Лазновъ, Брезинскаго уѣзда, было два градобитія, уничтожившіе озимые и яровые хлѣба на пространствѣ около 500 десятинъ. Убытки, причиненныя этими градобитіями, исчисляются въ 16,000 руб.

## IV. Народное здравіе и общественное призрѣніе.

## а) В р а ч и

Въ 1896 году въ городахъ и уѣздахъ губерніи состояло на государственной службѣ по гражданской медицинской части 84 лица, а именно:

врачей . . . . .	37 лицъ
ветеринаровъ . . . . .	10 "
фельдшеровъ . . . . .	26 "
и повивальныхъ бабокъ . . . . .	11 "

Вообще всѣхъ, состоящихъ на государственной и частной службѣ, вольнопрактикующихъ и проживающихъ въ Петроковской губерніи лицъ, имѣющихъ званіе, дающее имъ право на врачебную практику, находилось въ губерніи въ отчетномъ году (за исключеніемъ военно-медицинскаго персонала) врачей 212, женщинъ врачей 4, ветеринаровъ 14, дантистовъ 23, фельдшеровъ 328, повивальныхъ бабокъ 110 и сельскихъ повивальныхъ бабокъ 75, а всего 771 человекъ.

Казенныхъ аптекъ въ губерніи нѣтъ, а частныхъ въ 1896 г. было 66, въ томъ числѣ нормальныхъ 52, сельскихъ 10, филиальныхъ 2 и 2 аптеки при частныхъ больницахъ, т. е. одна при фабричной больницѣ акціонернаго общества бумажныхъ мануфактуръ К. Шейблера въ городѣ Лодзи, а другая при частной еврейской больницѣ супруговъ Познанскихъ въ томъ же городѣ. Изъ аптеки рабочіе и служащіе на фабрикахъ сказаннаго общества пользуются лекарствами безвозмездно.

При всѣхъ этихъ аптекахъ состояло: магистровъ фармаціи 1, провизоровъ 78, аптекарскихъ помощниковъ 59 и аптекарскихъ учениковъ 21.

По отношенію къ 1,335,168 душамъ населенія одинъ врачъ приходится приблизительно на 6239 душъ обоюго пола, одинъ фельдшеръ на 4070 душъ, одна аптека на 20229 души и одна акушерка на 4137 душъ женскаго пола.

Для предупрежденія распространенія сифилиса, врачебно-полицейскими комитетами, учрежденными въ городахъ и посадахъ, производились осмотры проститутокъ, причѣмъ особо серьезное вниманіе было обращено на тѣ мѣстности, гдѣ расположены войска.

Кромѣ того, осмотрамъ подвергались, какъ лица содержащіе въ мѣстахъ заключенія, такъ и рабочіе на фабрикахъ и заводахъ.

Всѣхъ такихъ осмотровъ въ 1896 году произведено 28125, въ томъ числѣ.

женскихъ осмотровъ . . . . .	25817
мужскихъ " . . . . .	2308

Между осмотрѣнными найдено зараженныхъ венерическими болѣзнями и отправлено на излѣченіе въ больницы:

женщинъ . . . . .	257
мужчинъ . . . . .	203
Итого . . . . .	460

Въ отчетномъ году пользовалось отъ сифилиса въ гражданскихъ больницахъ 729 человекъ и въ частной практикѣ 1146 лицъ, всего 1875 человекъ, и венерическихъ больныхъ лѣчилось въ больницахъ 503 и у врачей 1598, а всего 2101 человекъ.

Кромѣ обычной дѣятельности медицинскихъ чиновъ, ими въ теченіи года произведено было по требованію судебныхъ властей и полиціи: а) судебно-медицинскихъ вскрытій 226, б) освидѣтельствовано состояній здоровья 2529, в) дано заключеніе по осмотру 367 разныхъ предметовъ и вещей; г) произведено 49 микроскопическихъ и химическихъ изслѣдованій и д) доставлено по разнымъ дѣламъ 2431 судебно-медицинскихъ актовъ.

Членами Врачебнаго отдѣленія Губернскаго Правленія произведено было, по требованію судебныхъ властей 6 химико-микроскопическихъ и 11 судебно-химическихъ изслѣдованій, которыми обнаружены:

стрихнинъ . . . . .	въ 1-мъ случаѣ
бѣлый мышьякъ . . . . .	„ 1-мъ „
ядовитыя вещества . . . . .	„ 1-мъ „
неядовитыя „ . . . . .	„ 2-хъ „
кровь . . . . .	„ 3-хъ „
мужскія сѣмянныя нити . . . . .	„ 1-мъ „

По требованію же полиціи и въ санитарно-гигіеническихъ дѣлахъ тѣми же членами Врачебнаго отдѣленія произведено было 2 химическихъ изслѣдованій съѣстныхъ продуктовъ и 5 изслѣдованій другихъ предметовъ, равно 1 химико-бактеріологическое изслѣдованіе колодезной воды, причемъ найдено:

ядовитыя вещества . . . . .	въ 2-хъ случаяхъ
неядовитыя „ . . . . .	„ 3-хъ „
вода годная для питья . . . . .	„ 1-мъ „

Независимо отъ сего, Врачебнымъ отдѣленіемъ даны заключенія по слѣдующимъ судебно-слѣдственнымъ дѣламъ:

о причинѣ смерти . . . . .	по 1-му случаю
о послѣдствіяхъ ранъ и состояній здоровья . . . . .	по 4-мъ „

Для опредѣленія правъ на эмеритальную пенсію по болѣзни, въ коллегіальныхъ засѣданіяхъ сего отдѣленія въ 1896 г. освидѣтельствовано было 10 лицъ.

Привитіемъ предохранительной оспы въ теченіи отчетнаго года занимались врачи, а преимущественно фельдшера, подъ наблюденіемъ и руководствомъ уѣздныхъ и городскихъ врачей, оспопрививаніе произведено 35,094 дѣтямъ вполне успѣшно, такъ какъ оспа не привилась только у 121 младенца.

#### Лодзинское общество врачей.

Персоналъ существующаго въ городѣ Лодзи общества врачей, въ началѣ отчетнаго года состоялъ изъ 42 дѣйствительныхъ членовъ и 4 членовъ корреспондентовъ, въ теченіи года вновь прибывшихъ дѣйствительныхъ членовъ не было, а посему къ концу года было тоже 42 дѣйствительныхъ члена.

Дѣйствія этого общества выразились въ 1896 г. 21 засѣданіемъ, на которыхъ, какъ и въ прежніе годы, рѣшались административно-хозяйственные вопросы и сообщались врачами выдающіеся случаи изъ частной и больнич-

ной практики, равно производились демонстраціи новых или усовершенствованных инструментовъ и аппаратовъ.

Въ теченіи 1896 года въ кассу общества поступило членскихъ взносовъ 537 руб., что вмѣстѣ съ остаткомъ отъ прошлаго года съ процентами 524 руб. 60 коп. составило сумму 1061 руб. 60 коп.

Изъ этой суммы въ отчетномъ году израсходовано на наемъ квартиры, прислуги, перешлетъ книгъ и журналовъ и на другіе хозяйственные расходы 454 руб. 59 коп.

Затѣмъ къ 1 января 1897 года находилось въ кассѣ 607 руб. 1 коп.

## б) Эпидеміи и эпизоотіи.

Изъ заразныхъ болѣзней, появившихся въ губерніи въ 1896 г., ни одна не имѣла эпидемическаго и злокачественнаго характера.

Эти болѣзни появлялись въ отчетномъ году одновременно и въ различныхъ мѣстахъ губерніи, поражали незначительное число лицъ, но не были продолжительны и не сопровождались значительною смертною.

О ходѣ этихъ болѣзней въ 1896 году можно судить по слѣдующимъ даннымъ:

НАЗВАНІЕ БОЛѢЗНЕЙ	Въ теченіи 1896 года.		
	Заболѣло.	Умерло.	% смертно-сти.
Оспа . . . . .	1347	874	27,76
Тифъ . . . . .	3538	358	10,11
Скарлатина . . . . .	1895	412	21,21
Крупуъ и дифтеритъ. . . . .	3182	1008	31,67
Корь . . . . .	4522	444	9,81
Коклюшъ . . . . .	3000	229	7,63
Крoвaвый поносъ . . . . .	1480	153	10,34
Острый катаръ желудка . . . . .	10147	429	4,22
<b>Итого . . . . .</b>	<b>29111</b>	<b>3407</b>	<b>11,70</b>

Въ отчетномъ 1896 г. не было занесено чумы на рогатый скотъ. Спорядические случаи заболѣваній и падежа домашнихъ животныхъ отъ ежегодно появляющихся повально заразительныхъ болѣзней, были слѣдующіе:

*Сапъ у лошадей* обнаруженъ былъ въ 27-и мѣстностяхъ Ченстоховскаго, Лодзинскаго, Бендинскаго, Равскаго, Брезинскаго, Петроковскаго и Ласкаго уѣздовъ, въ коихъ изъ 1646 лошадей заболѣло и убито одержимыхъ сапомъ 35, т. е. 2,12% общаго числа.

*Сибирская язва* появилась въ 19-и мѣстностяхъ Петроковскаго, Ласкаго, Новорадомскаго, Ченстоховскаго и Равскаго уѣздовъ, въ коихъ изъ 2428 головъ налічнаго скота, пало 146, что составляетъ 6,01% общаго числа животныхъ въ зараженныхъ мѣстностяхъ.

*Чесотка у овецъ и лошадей* появилась въ 7-и мѣстностяхъ Равскаго и Петроковскаго уѣздовъ, которою заболѣло 405 овецъ и 8 лошадей и все выздоровѣли.

*Ящуръ* обнаружился въ 6-ти мѣстностяхъ Ласкаго и Лодзинскаго уѣздовъ, коимъ заболѣло 65 головъ крупнаго рогатаго скота и пало 6, т. е. 9,23% общаго числа заболѣвшихъ.

*Мытъ у лошадей* появился въ 2-хъ мѣстностяхъ Петроковскаго и Новорадомскаго уѣздовъ, коимъ заболѣло 7 лошадей и всѣ выздоровѣли.

*Стрижущій лишай* появился въ 1-ой мѣстности Петроковскаго уѣзда, въ которой изъ 98 головъ, заболѣло 29 и всѣ выздоровѣли.

*Повальное воспаленіе легкихъ* обнаружилось въ 2-хъ мѣстностяхъ Равскаго уѣзда, въ коихъ изъ 79 головъ наличнаго крупнаго рогатаго скота заболѣло 13 и пало 3, т. е. 3,79% общаго числа.

*Блѣхенство* появилось въ 2-хъ мѣстностяхъ Новорадомскаго и Петроковскаго уѣздовъ у крупнаго рогатаго скота, въ коихъ изъ 101 головы наличнаго числа, заболѣло 25, а изъ заболѣвшихъ пало 7 и убито 18, что составляетъ 25% общаго числа скота въ зараженныхъ мѣстностяхъ.

*Инфлюэнца* обнаружилась въ 1-й мѣстности Лодзинскаго уѣзда, въ которой заболѣла одна лошадь и выздоровѣла.

Наглядное изображеніе хода повальныхъ болѣзней за отчетный годъ представляется въ приложенной въ концѣ обзора вѣдомости.

### в) Насильственныя и случайныя смерти.

(Приложеніемъ къ этой статьѣ служитъ вѣдомости № 7).

Изъ приложенной вѣдомости № 7 видно, что число жертвъ преступнаго насилія и несчастныхъ случайностей въ губерніи въ отчетномъ году было 474 мужчинъ и 205 женщинъ, всего 679 душъ обоюго пола.

При подробныхъ разсмотрѣніяхъ данныхъ за 1896 годъ, помѣщенныхъ въ упомянутой вѣдомости и сравненій ихъ съ таковыми же за 1895 годъ оказывается, что общее число жертвъ отъ названныхъ смертей увеличилось на 87, по отдѣльнымъ группамъ.

#### Увеличеніе:

смертоубійствъ на . . . . .	3
случайной смерти . . . . .	6
мертвыхъ тѣлъ . . . . .	86
дѣтоубійствъ . . . . .	15

#### Уменьшеніе:

самоубійствъ . . . . .	6
скоропостижной смерти . . . . .	17

Изъ числа всѣхъ умершихъ въ теченіи года насильственнымъ и случайнымъ образомъ на долю городовъ приходится 173 мужчинъ и 106 женщинъ, или 41,07% общаго числа жертвъ, а на уѣздъ 301 мужчинъ и 99 женщинъ, или 58,91%.

### г) Больницы.

Въ отчетномъ году въ вѣдѣніи Губернскаго и уѣздныхъ Совѣтовъ Общественнаго Призрѣнія состояли слѣдующія больницы: 1) Св. Троицы въ г. Петроковѣ; 2) еврейская въ томъ же городѣ; 3) Св. Александра въ г. Лодзи; 4) Израїля и Леоны супруговъ Познанскихъ въ г. Лодзи; 5) Пресвятой Дѣвы Маріи въ г. Ченстоховѣ; 6) Александровская въ г. Бендинѣ; 7) Св. Духа въ г. Равѣ; 8) Уѣздная въ г. Брезинахъ; 9) Св. Александра въ г. Новорадомскѣ; 10) Уѣздная въ г. Ласкѣ и 11) Св. Станислава въ г. Томашовѣ.

*Больница Св. Троицы въ гор. Петроковъ* существуетъ съ 1763 г. По смѣтѣ отчетнаго года положено было содержать въ ней 33 кровати для больныхъ обоого пола, одержимыхъ всякими болѣзнями, кромѣ умопомѣшательства. Въ отчетномъ году находилось въ этой больницѣ на излеченіи 543 человекъ, изъ коихъ выздоровѣло 446, оставило заведеніе по разнымъ причинамъ 16, умерло 48 и затѣмъ къ 1 Января 1897 г. осталось на излѣченіи 33. Больные въ сложности провели въ Больницѣ 13725 сутокъ, или въ однѣ сутки было среднимъ числомъ 37,5 больныхъ, болѣе сравнительно съ прошлымъ годомъ на 3,6. Средняя цифра смертности—одинъ умершій на 11,3 больныхъ. Среднее время пребыванія одного больного въ заведеніи составляло 25,2 сутокъ. Расходъ на содержаніе одного больного въ заведеніи составлялъ среднимъ числомъ 46,4 к. въ сутки. Менѣе по сравненію съ предшествовавшимъ годомъ на 3,1 к. Поступившіе въ отчетномъ году доходы составляли сумму 8441 р. 95 к., расходъ произведено 6385 р. 41 к. Осталось къ 1 Января 1897 г. наличными 2056 р. 54 к. Недоимокъ было 11829 р. 69 к. Сумма къ 1 Января 1897 г. не выполненныхъ расходоѡ 808 руб. 44 к.

Кромѣ означеннаго остатка отъ расходоѡ, больница имѣетъ неприкосновенный капиталъ, хранящійся въ Варшавской Конторѣ Государственнаго Банка въ количествѣ 5493 руб. 51 коп. и ипотечно обезпеченный въ 150 руб.

*Больница еврейская въ гор. Петроковѣ* существуетъ съ 1844 года. По смѣтѣ отчетнаго года положено было содержать въ ней 7 кроватей для больныхъ обоого пола, одержимыхъ всякими болѣзнями, кромѣ умопомѣшательства. Въ отчетномъ году находилось въ этой больницѣ на излеченіи 101 человекъ, изъ коихъ выздоровѣло 90, оставило заведеніе по разнымъ причинамъ 5, умерло 2 и затѣмъ къ 1 Января 1897 г. осталось на излѣченіи 4. Больные въ сложности провели въ больницѣ 2514 сутокъ, или въ однѣ сутки было среднимъ числомъ 6,8 больныхъ. Сравнительно съ прошлымъ годомъ одинаковое число. Средняя цифра смертности—одинъ умершій на 50,5 больныхъ. Среднее время пребыванія одного больного въ заведеніи 24,8 сутокъ. Расходъ на содержаніе одного больного въ заведеніи составлялъ среднимъ числомъ 74,6 к. въ сутки. Менѣе по сравненію съ предшествовавшимъ годомъ, на 15 коп. Поступившіе въ отчетномъ году доходы составляли сумму 2621 р. 83½ к. Расходъ произведено 1895 р. 26 к. Оставалось къ 1 Января 1897 г. наличными, 726 р. 57½ к. Недоимокъ было 2872 р. 18 к. Сумма къ 1 Января 1897 г. невыполненныхъ расходоѡ 236 р. 33 к.

Кромѣ означеннаго остатка отъ расходоѡ больница имѣетъ неприкосновенный капиталъ, хранящійся въ Варшавской Конторѣ Государственнаго Банка 442 р. 42 к.

*Больница Св. Александра въ гор. Лодзи* существуетъ съ 1845 года. По смѣтѣ отчетнаго года положено было содержать въ ней 76 кроватей для больныхъ обоого пола, одержимыхъ всякими болѣзнями, кромѣ умопомѣшательства. Въ отчетномъ году находилось въ этой больницѣ на излеченіи 1040 человекъ, изъ коихъ выздоровѣло 820, оставило заведеніе по разнымъ причинамъ 4, умерло 135 и затѣмъ къ 1 Января 1897 года осталось на излеченіи 81. Больные въ сложности провели въ больницѣ 25915 сутокъ, или въ однѣ сутки было среднимъ числомъ 71 больныхъ. Менѣе сравнительно съ прошлымъ годомъ на 7,3. Средняя цифра смертности—одинъ умершій на 7,7 больныхъ. Среднее время пребыванія одного больного въ заведеніи 24,6 сутокъ. Расходъ на содержаніе одного больного въ заведеніи составлялъ среднимъ числомъ 97,7 к. въ сутки. Болѣе по сравненію съ предшествовавшимъ годомъ на 48,9 к. Поступившіе въ отчетномъ году доходы составляли сумму 32063 р. 70½ к. (\*) Расходъ произведено 14623 р. 19 к. Осталось къ 1 Января 1897 г. наличными 3140 р. 51½ к., процентными бумагами 14300 р. Недоимокъ было 16853 р. 21 к. Сумма къ 1 Января 1897 года невыполненныхъ расходоѡ 12594 р. 20½ к.

(\*) Въ эту сумму включенъ остатокъ отъ расходоѡ прежнихъ лѣтъ въ суммѣ 17761 р. 16½ к.

*Больница еврейская Израиля и Леоны супругов Познанских* существуетъ съ 1890 г. По смѣтѣ отчетнаго года положено было содержать въ ней 40 кроватей для больныхъ обоюго пола, одержимыхъ всякими болѣзнями, кромѣ умопомѣшательства. Въ отчетномъ году находилось въ этой больницѣ на излеченіи 1352 человекъ, изъ коихъ выздоровѣло 827, оставило заведеніе по разнымъ причинамъ 357, умерло 89 и затѣмъ къ 1 Января 1897 года осталось на излеченіи 79. Больные въ сложности провели въ больницѣ 26268 сутокъ, или въ одніи сутки было среднимъ числомъ 71,7 больныхъ, болѣе сравнительно съ прошлымъ годомъ на 3,3. Средняя цифра смертности—одинъ умершій на 15,1 больныхъ. Среднее время пребыванія одного больнаго въ заведеніи 19,4 сутокъ. Расходъ на содержаніе одного больнаго въ заведеніи составлялъ среднимъ числомъ 1 р. 3,6 к. въ сутки. Болѣе по сравненію съ предшествовавшимъ годомъ на 28 к. Поступившіе въ отчетномъ году доходы составляли сумму 28543 р. 60 к. Расходовъ произведено 28543 р. 60 к.

Капиталъ заведенія составлялъ сумму 66397 руб.

*Больница Пресвятой Дѣвы Маріи въ гор. Ченстоховѣ* существуетъ съ 1840 года. По смѣтѣ отчетнаго года положено было содержать въ ней 39 кроватей для больныхъ обоюго пола, одержимыхъ всякими болѣзнями, кромѣ умопомѣшательства. Въ отчетномъ году находилось въ этой больницѣ на излеченіи 525 человекъ, изъ коихъ выздоровѣло 249, оставило заведеніе по разнымъ причинамъ 155, умерло 68 и затѣмъ къ 1 Января 1897 года, осталось на излеченіи 53. Больные въ сложности провели въ больницѣ 15472 сутокъ, или въ одніи сутки было среднимъ числомъ 42,3 больныхъ, болѣе сравнительно съ прошлымъ годомъ на 4,7. Средняя цифра смертности—одинъ умершій на 7,7 больныхъ. Среднее время пребыванія одного больнаго въ заведеніи 29,4 сутокъ. Расходъ на содержаніе одного больнаго въ заведеніи составлялъ среднимъ числомъ 56,2 к. въ сутки. Менѣе по сравненію съ предшествовавшимъ годомъ на 17,5 к. Поступившіе въ отчетномъ году доходы составляли сумму 12616 р. 67 к. (\*) Расходовъ произведено 8803 р. 27 к. Осталось къ 1 Января 1897 г. наличными 3013 р. 40 к., процентными бумагами 800 р. Недоимокъ было 8100 р. 38 к. Сумма къ 1 Января 1897 г. невыполненныхъ расходовъ 1566 р. 27 к.

Кромѣ вышепоказаннаго остатка больница имѣетъ еще капиталъ въ суммѣ 10314 р. 20<sup>1</sup>/<sub>2</sub> к., хранящійся въ Варшавской Конторѣ Государственнаго Банка и въ ипотечномъ обезпеченіи.

*Больница Александровская въ гор. Бендипѣ* существуетъ съ 1878 года. По смѣтѣ отчетнаго года положено было содержать въ ней 47 кроватей для больныхъ обоюго пола, одержимыхъ всякими болѣзнями, кромѣ умопомѣшательства. Въ отчетномъ году находилось въ этой больницѣ на излеченіи 650 человекъ, изъ коихъ выздоровѣло 516, умерло 79 и затѣмъ къ 1 Января 1897 г., осталось на излеченіи 55. Больные въ сложности провели въ больницѣ 15677 сутокъ, или въ одніи сутки было среднимъ числомъ 42,9 больныхъ, болѣе сравнительно съ прошлымъ годомъ на 2,7. Средняя цифра смертности—одинъ умершій на 8,2 больныхъ. Среднее время пребыванія одного больнаго въ заведеніи 24 сутокъ. Расходъ на содержаніе одного больнаго въ заведеніи составлялъ среднимъ числомъ 59,4 к. въ сутки. Менѣе по сравненію съ предшествовавшимъ годомъ на 5,3 к. Поступившіе въ отчетномъ году доходы составляли сумму 22624 р. 16 к. Расходовъ произведено 12550 р. Осталось къ 1 Января 1897 г. наличными 1374 р. 16 к., процентными бумагами 8700 р. Недоимокъ было 10311 р. 7 к. Сумма къ 1 Января 1897 г. невыполненныхъ расходовъ 754 р. 23 к.

*Больница Св. Духа въ гор. Равѣ* существуетъ съ 1834 г. По смѣтѣ отчетнаго года положено было содержать въ ней 27 кроватей для больныхъ обоюго пола, одержимыхъ всякими болѣзнями, кромѣ умопомѣшательства. Въ отчетномъ году находилось въ этой больницѣ на излеченіи 558 человекъ,

(\*) Въ этой суммѣ заключается остатокъ прежнихъ лѣтъ въ количествѣ 5184 р. 80 к.

изъ коихъ выздоровѣло 448, умерло 60 и затѣмъ къ 1 Января 1897 г., осталось на излеченіи 50 человѣкъ. Больные въ сложности провели въ больницѣ 17780 сутокъ, или въ однѣ сутки было среднимъ числомъ 48,7 больныхъ, болѣе сравнительно съ прошлымъ годомъ на 11,4. Средняя цифра смертности—одинъ умершій на 9,3 больныхъ. Среднее время пребыванія одного больного въ заведеніи 31,8 сутокъ. Расходъ на содержаніе одного больного въ заведеніи составлялъ среднимъ числомъ 48,8 к. въ сутки. Менѣе по сравненію съ предшествовавшимъ годомъ на 7,2 к. Поступившіе въ отчетномъ году доходы составляли сумму 8303 р. 62 к., Расходо́въ произведено 7762 р. 25 к. Осталось къ 1 Января 1897 г. наличными 541 р. 37 к. Недоимокъ было 8218 р. 9½ к. Сумма къ 1 Января 1897 г. невыполненныхъ расходовъ 3683 р. 51 к.

Кромѣ означеннаго выше остатка отъ расходовъ больница имѣетъ капиталъ, хранящійся въ Государственномъ Банкѣ въ 13750 р. и въ ипотечномъ обезпеченіи въ 600 руб.

*Больница въ г. Брезинахъ* существуетъ съ 1886 г. По смѣтѣ отчетнаго года положено было содержать въ ней 10 кроватей для больныхъ обоего пола, одержимыхъ всякими болѣзнями, кромѣ умопомѣшательства. Въ отчетномъ году находилось въ этой больницѣ на излеченіи 92 человѣка, изъ коихъ выздоровѣло 73, умерло 11 и затѣмъ къ 1 Января 1897 г. осталось на излеченіи 8. Больные въ сложности провели въ больницѣ 2246 сутокъ, или въ однѣ сутки было среднимъ числомъ 6,1 больныхъ, менѣе сравнительно съ прошлымъ годомъ на 2,5. Средняя цифра смертности—одинъ умершій на 8,3 больныхъ. Среднее время пребыванія одного больного въ заведеніи 24,4 сутокъ. Расходъ на содержаніе одного больного въ заведеніи составлялъ среднимъ числомъ 1 р. 9 к. въ сутки. Болѣе по сравненію съ предшествовавшимъ годомъ на 38,7 к. Поступившіе въ отчетномъ году доходы составляли сумму 4377 р. 58½ к. Расходо́въ произведено 2411 р. 13 коп. Осталось къ 1 Января 1897 г. наличными 1966 р. 45½ к. Недоимокъ было 1009 р. 31 к. Сумма къ 1 Января 1897 года невыполненныхъ расходовъ 2527 р. 87 к.

Кромѣ показаннаго выше остатка больница имѣетъ капиталъ, хранящійся въ Государственномъ банкѣ въ суммѣ 23300 руб.

*Больница Св. Александра въ г.р. Новорядомскъ* существуетъ съ 1837 г. По смѣтѣ отчетнаго года положено было содержать въ ней 18 кроватей для больныхъ обоего пола, одержимыхъ всякими болѣзнями, кромѣ умопомѣшательства. Въ отчетномъ году находилось въ этой больницѣ на излеченіи 275 человѣкъ, изъ коихъ выздоровѣло 184, оставило заведеніе по разнымъ причинамъ 35, умерло 14 и затѣмъ къ 1 Января 1897 г. осталось на излеченіи 25. Больные въ сложности провели въ больницѣ 6221 сутки, или въ однѣ сутки было среднимъ числомъ 17 больныхъ, менѣе сравнительно съ прошлымъ годомъ на 1,3. Средняя цифра смертности—одинъ умершій на 1,9 больныхъ. Среднее время пребыванія одного больного въ заведеніи 22 сутокъ. Расходъ на содержаніе одного больного въ заведеніи составлялъ среднимъ числомъ 59,2 к. въ сутки. Болѣе по сравненію съ предшествовавшимъ годомъ на 6,6 к. Поступившіе въ отчетномъ году доходы составляли сумму 5705 р. 50½ к. Расходо́въ произведено 4492 р. 17 к. Осталось къ 1 Января 1897 г. наличными 1213 р. 33½ к. Недоимокъ было 3159 р. 64 к. Сумма къ 1 Января 1897 г. невыполненныхъ расходовъ 783 р. 59½ к.

Кромѣ означеннаго выше остатка больница имѣетъ капиталъ, въ Варшавской Конторѣ Государственнаго Банка въ 7500 р. и ипотечно обезпеченный въ суммѣ 195 р.

*Больница въ г.р. Ласкѣ* существуетъ съ 1889 г. По смѣтѣ отчетнаго года положено было содержать въ ней 15 кроватей для больныхъ обоего пола, одержимыхъ всякими болѣзнями, кромѣ умопомѣшательства. Въ отчетномъ году находилось въ этой больницѣ на излеченіи 166 человѣкъ, изъ коихъ выздоровѣло 122, оставило заведеніе по разнымъ причинамъ 10, умерло 16 и затѣмъ къ 1 Января 1897 г. осталось на излеченіи 18. Больные въ сложности провели въ больницѣ 6258 сутокъ, или въ однѣ сутки было сред-

нимъ числомъ 17 больныхъ, болѣе сравнительно съ прошлымъ годомъ на 1,5. Средняя цифра смертности—одинъ умершій на 10 больныхъ. Среднее время пребыванія одного больного въ заведеніи 37,6 сутокъ. Расходъ на содержаніе одного больного въ заведеніи составлялъ среднимъ числомъ 52,7 к. въ сутки. Менѣе по сравненію съ предшествовавшимъ годомъ на 15,6 к. Поступившіе въ отчетномъ году доходы составляли сумму 3774 р. 74 коп. Расходъ произведено 3757 р. 36 к. Оставалось къ 1 Января 1897 г. наличными 17 р. 38 к. Недоимокъ было 4357 р. 56 к. Сумма къ 1 Января 1897 г. невыполненныхъ расходовъ 1219 р. 55 к.

Кромѣ означеннаго остатка больница имѣетъ капиталъ, въ Варшавской Конторѣ Государственнаго Банка 12470 руб.

*Больница Св. Станислава въ гор. Томашовъ* существуетъ съ 1891 года. По смѣтѣ отчетнаго года положено было содержать въ ней 10 кроватей для больныхъ обоюга пола, одержимыхъ всякими болѣзнями, кромѣ умопомѣшательства. Въ отчетномъ году находилось въ этой больницѣ на излеченіи 401 человекъ, изъ коихъ выздоровѣло 253, оставило заведеніе по разнымъ причинамъ 72, умерло 41 и затѣмъ къ 1 Января 1897 г., осталось на излеченіи 32. Больные въ сложности провели въ больницѣ 9812 сутокъ, или въ одніи сутки было среднимъ числомъ 26,8 больныхъ, менѣе сравнительно съ прошлымъ годомъ на 1,5. Средняя цифра смертности—одинъ умершій на 9,7 больныхъ. Среднее время пребыванія одного больного въ заведеніи 24 сутокъ. Расходъ на содержаніе одного больного въ заведеніи составлялъ среднимъ числомъ 66,5 к. въ сутки. Болѣе по сравненію съ предшествовавшимъ годомъ на 2,7 к. Поступившіе въ отчетномъ году доходы составляли сумму 7183 р. 66 к. Расходъ произведено 7088 р. 78 к. Осталось къ 1 Января 1897 г. наличными 94 р. 88 к. Недоимокъ было 5646 р. 46 к. Сумма къ 1 Января 1897 г. невыполненныхъ расходовъ 3062 р. 48 к.

Кромѣ остатка отъ расходовъ больница имѣетъ капиталъ, въ 2000 р., хранящійся въ Варшавской Конторѣ Государственнаго Банка.

Въ отчетномъ году доходы больницъ составляли 136257 р. 3 к. Менѣе противъ 1895 г. на 801 р. 32 к. Расходъ произведено на 98312 р. 42 к. Болѣе 1895 г. на 175 руб. Затѣмъ къ 1 Января 1896 г. оставалось въ кассахъ наличными 37944 р. 60 1/2 к. Недоимокъ 72351 р. 59 1/2 к. Невыполненныхъ расходовъ больницы имѣли къ 1 Января 1897 года 27236 р. 48 к. Болѣе 1895 г. на 14457 р. 85 1/2 к. Всѣ больницы имѣли капитала вмѣстѣ съ остаткомъ 180556 р. 75 к., который хранится въ Государственномъ Банкѣ, въ кассахъ Совѣта или обезпеченъ ипотечно.

#### д) Дома призрѣнія старцевъ.

Въ отчетномъ году въ вѣдѣніи тѣхъ же Губернскаго и Уѣздныхъ Совѣтовъ Общественнаго Призрѣнія домовъ старцевъ находилось: 1) въ гор. Петроковѣ, 2) въ г. Новорадомскѣ, 3) въ г. Бендишѣ, 4) въ г. Ласкѣ, 5) въ г. Пабианицахъ и 6) въ г. Брезинахъ.

*Домъ призрѣнія въ гор. Петроковѣ* существуетъ съ 1851 г. и помещается въ каменномъ зданіи. По смѣтѣ отчетнаго года положено было содержать въ немъ 17 призрѣваемыхъ, Содержалось 22. Осталось къ 1 Января 1897 г. 18 лицъ, изъ коихъ мужчинъ 2 и женщинъ 16. Призрѣваемые провели въ сложности сутокъ 6154, или въ одніи сутки было среднимъ числомъ 16,8 призрѣваемыхъ, смертныхъ случаевъ было 2. Среднее время пребыванія одного призрѣваемаго въ заведеніи составлялъ среднимъ числомъ 19 коп. въ сутки, по сравненію съ предшествовавшимъ годомъ одинаково. Поступившіе въ отчетномъ году доходы составляли сумму 4799 руб. 38 к. (\*) Расходъ произведено 2189 руб. 56 1/2 коп. Затѣмъ къ 1 Января 1897 г. оставалось въ кассѣ наличными 2609 руб. 81 1/2 коп. Недоимокъ было 525 руб. 30 коп. Невыполненныхъ расходовъ къ 1 Января 1897 года числи-

\*) Въ эту сумму включенъ остатокъ прежнихъ лѣтъ.

лось 154 руб. 15 коп. Капиталъ заведенія, хранящійся на постоянномъ вкладѣ въ Варшавской Конторѣ Государственнаго Банка, составлялъ сумму 11540 руб. 87 коп. Въ ипотечномъ обезпеченіи 400 руб.

*Домъ прирѣній въ гор. Новорадомскъ* существуетъ съ 1820 г. и помѣщается въ собственномъ домѣ. По смѣтѣ отчетнаго года положено было содержать въ немъ 15 прирѣваемыхъ. Содержалось 18. Остатокъ къ 1 Января 1897 года 16 лицъ, изъ нихъ мужчинъ 3 и женщинъ 13. Прирѣваемые провели въ сложности сутокъ 6062, или въ однѣ сутки было среднимъ числомъ 16 прирѣваемыхъ. Смертныхъ случаевъ было 2. Среднее время пребыванія одного прирѣваемого въ заведеніи 337 сутокъ. Расходъ на содержаніе одного прирѣваемого въ заведеніи составлялъ среднимъ числомъ 10,3 коп. въ сутки, менѣе на 5,8 коп., по сравненію съ предшествовавшимъ годомъ. Поступившіе въ отчетномъ году доходы составляли сумму 2362 руб. 22  $\frac{1}{2}$  коп. Расходовъ произведено 621 руб. 35  $\frac{1}{2}$  коп. Затѣмъ къ 1 Января 1897 года оставалось въ кассѣ наличными 1740 руб. 87 коп. Недоимокъ было 672 руб. 67 коп. Невыполненныхъ расходовъ къ 1 Января 1897 г. числилось 185 руб. 72 коп. Капиталъ заведенія, хранящійся на постоянномъ вкладѣ въ Варшавской Конторѣ Государственнаго Банка, составлялъ сумму 11650 руб. Въ ипотечномъ обезпеченіи 1050 руб.

*Домъ прирѣній въ гор. Бендишъ* существуетъ съ 1836 года и помѣщается въ собственномъ домѣ. По смѣтѣ отчетнаго года положено было содержать въ немъ 3 прирѣваемыхъ. Содержалось 3. Осталось къ 1 Января 1897 г. 3. жен. Прирѣваемые провели въ сложности сутокъ 980, или въ однѣ сутки было среднимъ числомъ 2,6 прирѣваемыхъ. Смертныхъ случаевъ не было. Среднее время пребыванія одного прирѣваемого въ заведеніи 326 сутокъ. Расходъ на содержаніе одного прирѣваемого въ заведеніи составлялъ среднимъ числомъ 16,7 коп. въ сутки, болѣе на 3,9 коп. по сравненію съ предшествовавшимъ годомъ. Поступившіе въ отчетномъ году доходы составляли сумму 351 руб. 92 коп. Расходовъ произведено 252 руб. 76 коп. Затѣмъ къ 1 Января 1897 г. оставалось въ кассѣ наличными 99 руб. 16 коп. Недоимокъ не было. Невыполненныхъ расходовъ къ 1 Января 1897 года числилось 61 руб. 39 коп. Капиталъ заведенія, хранящійся на постоянномъ вкладѣ въ Варшавской Конторѣ Государственнаго Банка, составлялъ сумму 13637 руб. 56 коп.

*Домъ прирѣній въ гор. Ласкъ* существуетъ съ незапамятныхъ временъ и помѣщается въ собственномъ деревянномъ домѣ. По смѣтѣ отчетнаго года положено было содержать въ немъ 5 прирѣваемыхъ. Содержалось 5. Осталось къ 1 Января 1897 г. 5 лицъ, изъ нихъ 1 мужчина и 4 женщины. Прирѣваемые провели въ сложности 1825 сутокъ, или въ однѣ сутки было среднимъ числомъ 5 прирѣваемыхъ. Смертныхъ случаевъ не было. Среднее время пребыванія одного прирѣваемого въ заведеніи 365 сутокъ. Расходъ на содержаніе одного прирѣваемого въ заведеніи составлялъ среднимъ числомъ 4,5 коп. въ сутки, менѣе на 1 коп. по сравненію съ предыдущемъ годомъ. Поступившіе въ отчетномъ году доходы составляли сумму 217 руб. 74 коп. Расходовъ произведено 84 руб. 37 коп. Затѣмъ къ 1 Января 1897 года оставалось въ кассѣ наличными 133 руб. 37 к. Недоимокъ было 25 р. 48 коп. Невыполненныхъ расходовъ къ 1 Января 1897 года не числилось. Капиталъ заведенія, хранящійся на постоянномъ окладѣ въ Варшавской Конторѣ Государственнаго Банка, составлялъ сумму 550 руб. и въ кассѣ Совѣта, кромѣ означеннаго выше остатка отъ расходовъ, 13 руб. 92 коп.

*Домъ прирѣній въ гор. Пабяницахъ* существуетъ съ незапамятныхъ временъ и помѣщается въ собственномъ деревянномъ домѣ. По смѣтѣ отчетнаго года положено было содержать въ немъ 8 прирѣваемыхъ. Содержалось 8. Осталось къ 1 Января 1897 г. 8 лицъ, изъ нихъ 3 мужч. и 5 женщинъ. Прирѣваемые провели въ сложности 2920 сутокъ, или въ однѣ сутки было среднимъ числомъ 8 прирѣваемыхъ. Смертныхъ случаевъ не было. Среднее

время пребывания одного призреваемого въ заведеніи 365 сутокъ. Расходъ на содержаніе одного призреваемого въ заведеніи составлялъ среднимъ числомъ 3,2 коп. въ сутки, мѣѣ на 3 коп. по сравненію съ предшествовавшимъ годомъ. Поступившіе въ отчетномъ году доходы составляли сумму 209 руб. 36 коп. Расходовъ произведено 95 руб. 50 коп. Затѣмъ къ 1 Января 1897 года оставалось въ кассѣ наличными 113 руб. 86 коп. Недоимокъ было 20 руб. 76 коп. Невыполненныхъ расходовъ къ 1 Января 1897 г. не числилось. Капиталь заведенія, хранящійся на постоянномъ вкладѣ въ Варшавской Конторѣ Государственнаго Банка, составлялъ сумму 450 руб. и въ сберегательной кассѣ 28 руб. 45 коп.

*Домъ прирзнія въ гор. Брезинь* существуетъ съ 1851 г. и помѣщается въ собственномъ домѣ. По смѣтѣ отчетнаго года положено было содержать въ немъ 16 прирзваемыхъ. Содержалось 16. Осталось къ 1 Января 1897 г. 16 лицъ, изъ нихъ 6 мужчинъ и 10 женщинъ. Прирзваемыя провели въ сложности 6840 сутокъ или въ однѣ сутки, было среднимъ числомъ 16 прирзваемыхъ. Смертныхъ случаевъ не было. Среднее время пребывания одного прирзваемого въ заведеніи 365 сутокъ. Расходъ на содержаніе одного прирзваемого въ заведеніи составлялъ среднимъ числомъ 9 коп. въ сутки, мѣѣ на 5 коп. по сравненію съ предыдущимъ годомъ. Поступившіе въ отчетномъ году доходы составляли сумму 153 р. 14 к. Расходовъ произведено 56 руб. 82 коп. Затѣмъ къ 1 Января 1897 г. оставалось въ кассѣ наличными 96 руб. 32 коп. Недоимокъ не было. Невыполненныхъ расходовъ къ 1 Января 1897 г. не числилось. Капиталь заведенія, хранящійся на постоянномъ вкладѣ въ Варшавской Конторѣ Государственнаго Банка, составлялъ сумму 500 руб.

Въ отчетномъ году доходы домовъ прирзнія составляли 8093 руб. 76  $\frac{1}{2}$  коп., болѣе 1895 г. на 4418 руб. 13  $\frac{1}{2}$  коп. Расходовъ произведено 3300 р. 37 к., болѣе 1895 г. на 1052 р. 75  $\frac{1}{2}$  коп. Затѣмъ къ 1 Января 1897 года осталось въ кассахъ наличными 4793 р. 39  $\frac{1}{2}$  коп. Недоимокъ 1244 р. 21 коп. Невыполненныхъ расходовъ дома прирзнія старцевъ имѣли къ 1 Января 1897 г. 401 руб. 26 коп. Постояннаго капитала, хранящагося въ Варшавской Конторѣ Государственнаго Банка и обезпеченнаго по ипотекамъ, всѣ дома прирзнія имѣли 39820 руб. 80  $\frac{1}{2}$  коп., а вмѣстѣ съ выше показаннымъ остаткомъ отъ расходовъ 44614 руб. 20 коп.

#### е) Дѣтскіе приюты.

Дѣтскихъ приютовъ въ Петроковской губерніи, состоящихъ въ вѣдѣніи Совѣта Общественнаго Прирзнія, въ отчетномъ году состояло три, а именно: одинъ въ гор. Петроковѣ и два въ гор. Ченстоховѣ.

*Дѣтскій приютъ въ гор. Петроковѣ* существуетъ съ 1861 г. и помѣщается въ каменномъ домѣ. По смѣтѣ отчетнаго года положено было содержать въ немъ 40 дѣтей, въ теченіи отчетнаго года 29 мальчиковъ и 30 дѣвочекъ возвращены матерямъ и принято 200 дѣтей (90 мальчиковъ и 110 дѣвочекъ), затѣмъ къ 1 Января 1897 г. осталось въ приютѣ на прирзніи 141 дитя. Прирзваемыя провели въ сложности 15999 сутокъ или въ однѣ сутки среднимъ числомъ прирзвалось 44 дѣтей. Смертныхъ случаевъ въ отчетномъ году не было. Среднее время одного прирзваемого въ заведеніи 79 сутокъ. Расходъ на содержаніе одного прирзваемого въ день составлялъ среднимъ числомъ 3,9 коп., по сравненію съ предшествовавшимъ годомъ на 4 к. болѣе. Поступившіе въ отчетномъ году доходы составляли 4002 руб. 63 коп. Расходовъ произведено на сумму 1137 руб. 45 коп. Затѣмъ къ 1 Января оставалось въ кассѣ наличными деньгами 2865 руб. 18 коп. Подоимокъ было 245 руб. 97 коп. Невыполненныхъ расходовъ по приюту къ 1 Января 1897 г. не числилось. Капиталь заведенія, хранящійся въ Варшавской Конторѣ Государственнаго Банка на постоянномъ вкладѣ, составлялъ сумму 3676 руб. 82 коп. и въ ипотечномъ обезпеченіи 1300 руб.

*Дѣтскій пріютъ въ гор. Ченстоховѣ № 1* существуетъ съ 1863 года и помѣщается въ наемномъ домѣ. По смѣтѣ отчетнаго года положено было содержать въ немъ 37 дѣтей, въ теченіи отчетнаго года 16 мальчиковъ и 14 дѣвочекъ возвращены матерямъ и принято 31 мальчикъ и 26 дѣвочекъ, затѣмъ къ 1 Января 1897 г. осталось въ пріютѣ на призрѣніи 27 дѣтей. Призрѣваемые провели въ сложности 14116 сутокъ, или въ однѣ сутки среднимъ числомъ призрѣвалось 38,4 дѣтей. Среднее время одного призрѣваемаго въ заведеніи 247,6 сутокъ. Расходъ на содержаніе одного призрѣваемаго въ день составлялъ среднимъ числомъ 14 коп., болѣе по сравненію съ предшествовавшимъ годомъ на 1,6 коп. Поступившіе въ отчетномъ году доходы составляли 867 руб. 13 коп. Расходовъ произведено на сумму 524 руб. 36 коп.; затѣмъ къ 1 Января оставалось въ кассѣ наличными деньгами 342 руб. 77 1/2 коп., недоимокъ 24 руб. 52 1/2 коп. Невыполненныхъ расходовъ по пріюту къ 1 Января 1897 г. числилось 22 руб. 49 коп. Капиталъ заведенія, хранящійся въ Варшавской Конторѣ Государственнаго Банка на постоянномъ вкладѣ, составлялъ сумму 1743 руб. 16 коп. (Капиталъ этотъ составляетъ собственность и пріюта № 2 въ гор. Ченстоховѣ).

*Дѣтскій пріютъ въ гор. Ченстоховѣ № 2* существуетъ съ 1863 года и помѣщается въ наемномъ домѣ. По смѣтѣ отчетнаго года положено было содержать въ немъ 35 дѣтей, въ теченіи отчетнаго года 17 мальчиковъ и 12 дѣвочекъ возвращены матерямъ и принято 33 мальчика и 32 дѣвочки. Затѣмъ къ 1 Января 1897 г. осталось въ пріютѣ на призрѣніи 36 дѣтей. Призрѣваемая провели въ сложности 13329 сутокъ, или въ однѣ сутки среднимъ числомъ призрѣвалось 36,5 дѣтей. Среднее время одного призрѣваемаго въ день составлялъ среднимъ числомъ 11,7 коп., болѣе по сравненію съ предшествовавшимъ годомъ на 1,6 коп. Поступившіе въ отчетномъ году доходы составляли 867 руб. 13 1/2 коп. Расходовъ произведено на сумму 380 руб. 45 коп.; затѣмъ къ 1 Января оставалось въ кассѣ наличными деньгами 486 руб. 68 коп., недоимокъ 24 руб. 52 1/2 коп. Невыполненныхъ расходовъ по пріюту къ 1 Января 1897 г. числилось 21 руб. 57 коп. Капиталъ заведенія, хранящійся въ Варшавской Конторѣ Государственнаго Банка на постоянномъ вкладѣ, составляетъ какъ показано по пріюту № 1.

Въ отчетномъ году по смѣтамъ трехъ дѣтскихъ пріютовъ положено было содержать 104 дѣтей, въ теченіи отчетнаго года 62 мальчика и 56 дѣвочекъ, а всего дѣтей 118 возвращены родителямъ. Принято всѣхъ было 154 мальчика и 168 дѣвочекъ, а всего 322 дѣтей; затѣмъ къ 1 Января 1897 осталось въ пріютахъ на призрѣніи 204 дѣтей. Призрѣваемая провели въ сложности 43444 сутокъ, или въ однѣ сутки среднимъ числомъ призрѣвалось 39,6 дѣтей. Среднее время пребыванія одного призрѣваемаго въ заведеніяхъ 183 сутокъ. Расходъ на содержаніе одного призрѣваемаго въ день составлялъ среднимъ числомъ 9,8 коп. По сравненію съ предшествовавшимъ годомъ на 1,2 коп. болѣе. Поступившіе въ отчетномъ году доходы пріютовъ составляли 5736 руб. 90 коп. Расходовъ произведено на сумму 2042 руб. 26 коп., затѣмъ къ 1 Января оставалось въ кассѣ заведенія наличными деньгами 3694 руб. 64 коп. и недоимокъ было 295 руб. 2 коп. Невыполненныхъ расходовъ по пріютамъ къ 1 Января 1897 г. числилось 44 руб. 6 к. Капиталъ заведеній, хранящійся въ Варшавской Конторѣ Государственнаго Банка на постоянномъ вкладѣ, составлялъ сумму 5419 руб. 93 коп., въ ипотечномъ обезпеченіи 1300 руб., а всего вмѣстѣ съ остаткомъ отъ расходовъ 10414 руб. 57 коп.

#### ж) Благотворительныя общества.

Въ отчетномъ году въ Петроковской губерніи было два христіанскихъ благотворительныхъ общества въ г. Петроковѣ и Лодзи.

Общества эти существуютъ на основаніи Высочайше утвержденныхъ уставовъ первое 10 Мая 1895 г. и второе 12 Октября 1884 г. Цѣль обществъ содѣйствовать уничтоженію уличнаго нищенства, подавать помощь

лицамъ, стыдящимся просить мыслостыню и вообще оказывать пособіе нуждающимся въ общественной благотворительности жителямъ указанныхъ городовъ христіанскаго вѣроисповѣданія. Петроковское благотворительное общество, кромѣ того, завѣдуетъ пріютомъ для дѣвочекъ, подъ названіемъ „убѣжище семейства Адели“, который содержится на средства, пожертвованныя Карломъ Бургардомъ, а равно домою призрѣнія.

## ОБОРОТЪ СУММЪ ОБЩЕСТВЪ:

### а) Петроковскаго.

#### ПРИХОДЪ: I. Общія средства благотворительнаго общества:

а) остатокъ отъ минувшаго 1895 г. . . . .	775 р. 95 к.
б) „% отъ капиталовъ . . . . .	382 „ 80 „
в) членскіе взносы . . . . .	577 „ — „
г) отъ спектаклей, кружечный сборъ, пожертвованія и другіе . . . . .	2504 „ 32 1/2 „

#### II. Средства по записи Карла Бургарда и Шпаковского:

а) на стипендіи для учениковъ . . . . .	132 „ 52 „
б) „ уплату за учениковъ и ученицъ въ гимназіяхъ и другіихъ учебныхъ заведеніяхъ. . . . .	138 „ 25 „
в) на швейныя машины . . . . .	71 „ 25 „
г) „ содержаніе убѣжища „Семейства Адели“ . . . . .	1049 „ 67 „
д) „ вспомошествованіе молодежи, обучающейся ремесламъ . . . . .	685 „ — „
е) на безпроцентныя ссуды ремесленникамъ . . . . .	318 „ 25 „
ж) „ другія благотворительныя цѣли . . . . .	542 „ 68 „
з) „ храненіе памятниковъ семейства Бургардовъ. . . . .	17 „ 10 „

#### III. Средства дома трудолюбія:

а) пожертвованные Кронштадтскимъ Протоіереемъ отцемъ Іоанномъ Ильичемъ Сергіевымъ . . . . .	100 „ — „
б) другія пожертвованія и поступленія . . . . .	78 „ 50 „

#### IV. Средства дешевой кухни:

а) пожертвованія . . . . .	120 „ — „
----------------------------	-----------

#### V. Средства на ссуды для частныхъ учителей и учительницъ:

а) пожертвованія и % . . . . .	66 „ 92 „
Всего прихода . . . . .	7560 „ 21 1/2 „

## РАСХОДЪ:

а) на стипендіи для учениковъ . . . . .	150 р. — к.
б) „ уплату за учениковъ и ученицъ . . . . .	701 „ 95 „
в) „ швейныя машины . . . . .	105 „ — „
г) „ содержаніе убѣжища „Семейства Адели“ . . . . .	924 „ — „
д) „ обученіе ремесламъ . . . . .	1168 „ 8 1/2 „
е) „ безпроцентныя ссуды ремесленникамъ . . . . .	318 „ 25 „
ж) „ медикаменты и похороны бѣднымъ . . . . .	127 „ 72 „
з) „ пособия бѣднымъ . . . . .	2035 „ 3 „
и) „ ремонтъ помѣщенія Совѣта благотворительнаго общества, мебель, провозъ пожертвованнаго каменнаго угля, устройство спектаклей, храненіе % бумагъ . . . . .	369 „ 54 „
и) на канцелярскіе и другіе случайные расходы . . . . .	356 „ 21 „
к) „ дешевую кухню . . . . .	684 „ 7 1/2 „
л) „ пособіе городскому пріюту . . . . .	143 „ — „
м) „ домъ трудолюбія . . . . .	100 „ — „
н) „ ссуды учителямъ и учительницамъ . . . . .	60 „ — „
Всего расхода . . . . .	7242 „ 86 „

*Капиталы, состоящие из завывдываніи Благотворительнаго общества:*

1) фондъ Бургарда . . . . .	59559 р. 42 $\frac{1}{2}$ к.
2) " дома трудолюбія . . . . .	1746 " 7 "
3) " частныхъ учителей и учительницъ . . . . .	297 " 43 "
4) " благотворительнаго общества . . . . .	13601 " 91 "
Итого . . . . .	75204 " 83 $\frac{1}{2}$ "

## б) Лодзинскаго.

## I. ОБЩІЯ СРЕДСТВА:

## ПРИХОДЪ:

1) Остатокъ прошлаго года . . . . .	98816 р. 91 к.
2) членскіе взносы . . . . .	11992 " 43 "
3) пожертвованія . . . . .	17348 " 98 $\frac{1}{2}$ "
4) проценты отъ капиталовъ . . . . .	3211 " 42 "
5) отъ театральныхъ представленій, концертовъ, гуляній, базара, кружекъ, билетовъ и пр. . . . .	18609 " 17 $\frac{1}{2}$ "
Итого . . . . .	149978 " 92 "

## РАСХОДЪ.

1) ежедѣльные и единовременныя вспомошество- ванія . . . . .	12803 р. 95 к.
2) содержаніе дома призрѣнія . . . . .	6950 " — "
3) " дешевой столовой . . . . .	495 " 26 "
4) " 2-го дѣтскаго пріюта . . . . .	2830 " 20 "
5) безплатныя обѣды . . . . .	382 " 95 "
6) содержаніе служащихъ, книги, бланки, канцеляр- скія принадлежности . . . . .	2351 " 29 "
7) приобрѣтеніе недвижимости для 2-го дѣтскаго пріюта . . . . .	22185 " 99 $\frac{1}{2}$ "
8) прочіе расходы . . . . .	5163 " 3 "
Итого . . . . .	53162 р. 67 $\frac{1}{2}$ к.

Затѣмъ остатокъ къ 1 Января 1897 г.. 96816 р. 24  $\frac{1}{2}$  к.*Вѣдомость о движеніи суммъ по Лодзинскому 1 дѣтскому пріюту:*

## ПРИХОДЪ:

остатокъ прошлаго года . . . . .	4716 р. 92 к.
членскіе взносы, пожертвованія, доходъ отъ театраль- наго представленія и танцевальнаго вечера . . . . .	3975 " 65 к.
Итого . . . . .	8692 р. 57 к.

## РАСХОДЪ:

жалованье надзирательницамъ . . . . .	935 р. 60 к.
продовольствіе дѣтей . . . . .	439 " 3 "
отопленіе . . . . .	38 " 55 "
расходъ по лѣченію дѣтей въ Цѣхочинкѣ . . . . .	257 " 29 "
приобрѣтеніе плаца . . . . .	4500 " — "
прочіе расходы . . . . .	616 " 11 "
Итого . . . . .	6786 р. 58 "

Затѣмъ остатокъ къ 1 Января 1897 г. 1905 р. 99 "

*Вѣдомость о движеніи суммъ по родильному покою.*

## ПРИХОДЪ:

остатокъ прошлаго года . . . . .	8600 р. 23 к.
преценты . . . . .	307 " — "
Итого . . . . .	8907 р. 23 к.

## РАСХОДЪ:

наемъ помѣщенія . . . . .	325 р. — к.
отопленіе . . . . .	100 " 31 "
жалованье врачу . . . . .	300 " — "
" акушеркѣ . . . . .	191 " 59 "
содержаніе акушерки и служанки . . . . .	262 " 35 "
жалованье служанкѣ . . . . .	60 " — "
содержаніе больныхъ . . . . .	484 " 84 "
прочіе расходы . . . . .	84 " 55 "
Итого . . . . .	1808 р. 64 к.

Затѣмъ остатокъ къ 1 Января 1897 г. 7098 р. 59 к.

*Вѣдомость о движеніи суммъ по комитету лѣтнихъ колоній.*

## ПРИХОДЪ:

остатокъ прошлаго года . . . . .	440 р. 76 к.
спеціальныя пожертвованія . . . . .	2692 " 85 <sup>1</sup> / <sub>2</sub> "
изъ общихъ средствъ благотвор. общества . . . . .	920 " 59 "
за одежду дѣтей . . . . .	283 " 85 "
Итого . . . . .	4338 р. 5 <sup>1</sup> / <sub>2</sub> к.

## РАСХОДЪ:

устройство и обзаведеніе колоній . . . . .	595 р. 63 к.
содержаніе 331 дитяти . . . . .	2696 " 50 <sup>1</sup> / <sub>2</sub> "
Итого . . . . .	3292 р. 13 <sup>1</sup> / <sub>2</sub> к.

Затѣмъ остатокъ къ 1 Января 1897 г. 1045 р. 92 к.

*Вѣдомость о движеніи суммъ для оказанія помощи въ экстренныхъ случаяхъ.*

остатокъ прошлаго года . . . . .	8992 р. 61 к.
проценты . . . . .	318 " 63 "
Итого . . . . .	9311 р. 24 к.

Такъ какъ въ истекшемъ году расходовъ не было, то остатокъ составляетъ 9311 руб. 24 коп.

## Отдѣленіе русскаго благотворительнаго общества.

Всѣхъ членовъ отдѣла къ 1 Января 1896 г. было 185 человекъ, изъ нихъ два почетные, три пожизненныхъ, а остальные дѣйствительные. Въ теченіи отчетнаго года прибыло 10 дѣйствительныхъ и убыло за то-же время, по разнымъ причинамъ, 11 членовъ. Такимъ образомъ къ 1 января 1897 г. осталось 184 дѣйствительныхъ члена.

Къ 1 Января 1896 года въ кассѣ отдѣла состояло 58284 руб. 49 коп., изъ коихъ 56400 руб. 4% Государственной ренты и наличными деньгами 1884 руб. 49 коп.

## ПРИХОДЪ:

1) Въ пособіе отдѣлу отъ Г. и. д. Варшавскаго Генералъ-Губернатора . . . . .	100 р. — к.
2) Процентовъ отъ капитала . . . . .	2143 р. 20 к.
3) Членскихъ взносовъ . . . . .	601 р. — к.
4) Поступило разныхъ пожертвованій въ пользу приюта Св. Софіи . . . . .	26 р. — к.
5) Получено взаимныхъ визитовъ Св. Пасхи въ 1896 г. и Новаго 1897 года . . . . .	2865 р. 61 к.
6) Пожертвованы Комитетомъ по устройству обѣда въ день Священнаго Коронованія Ихъ Императорскихъ	

Величествъ оставшіеся неизрасходованными . . . . .	108 р. 15 к.
7) Выручено отъ продажи серебрянаго сервиза, пожертвованнаго Г. Шрейберомъ . . . . .	150 р. — к.
8) Выручено отъ продажи черепицы съ крыши дома пріюта Св. Софіи . . . . .	75 р. — к.
8) Получено въ возвратъ половинной платы за провозъ угля для пріюта Св. Софіи Варшавско-Вѣнской желѣзной дорогой . . . . .	13 р. 40 к.
10) Выручено отъ устройства лотереи аллегри . . . . .	3442 р. 46 к.
Итого . . . . .	9524 р. 82 к.

## РАСХОДЪ:

1) На содержаніе пріюта Св. Софіи . . . . .	4272 р. 55 к.
2) Въ единовременное пособіе 49 лицамъ . . . . .	993 р. 52 к.
3) Ежемѣсячное пособіе 21 лицу . . . . .	835 р. 56 к.
4) Выдано на нужды церковно-приходской школы . . . . .	250 р. — к.
5) Выдано на награды для учащихся церковно-приходской школы . . . . .	33 р. 70 к.
6) Учителю пѣнія въ церковно-приходской школѣ Николаю Рожанскому жалованье за 8 мѣсяцевъ по 16 р. 66 коп. . . . .	133 р. 28 к.
7) Ему-же въ пособіе . . . . .	75 р. — к.
8) Выдано б. псаломщику Всѣхъ Святыхъ Собора Хомиковскому, прослужившему въ семь храмъ 53 года, въ пособіе съ 1 Іюля 1895 г. по 1 Января 1897 г. . . . .	225 р. — к.
9) Выдано согласно постановленію отъ 14 Декабря м. г. за № 2 въ награду и пособіе Петроковскому Православному Причту . . . . .	220 р. — к.
10) Выдано Церковному Старостѣ Всѣхъ Святыхъ собора на наемъ сторожей . . . . .	150 р. — к.
11) Роздано бѣднымъ въ день Священнаго Коронаванія Ихъ Императорскихъ Величествъ и передъ праздниками Рождества Христова . . . . .	150 р. — к.
12) По тому-же случаю израсходовано на иллюминацію и улучшеніе нищи православныхъ арестантовъ, содержавшихся въ Петроковской тюрьмѣ . . . . .	110 р. — к.
13) Выдано, согласно постановленію Отдѣла отъ 17 Января 1893 г. за № 1, за переписку бумагъ по Благотворительному Обществу за 18 <sup>95</sup> гг. . . . .	122 р. — к.
14) За письменныя принадлежности, бланки и напечатаніе отчета за 1895 г. . . . .	56 р. 15 к.
15) За храненіе денегъ въ Государственномъ Банкѣ . . . . .	13 р. 95 к.
16) Выдано на содержаніе б. воспитанника пріюта Св. Софіи, Петрова, въ Домбровскомъ Горномъ училищѣ . . . . .	40 р. 48 к.
17) Внесено платы за бѣдныхъ ученицъ Петроковской женской гимназіи . . . . .	40 р. — к.
Итого . . . . .	7721 р. 19 к.

## з) Общество Краснаго Креста.

Лодзинскій Комитетъ Общества Краснаго Креста въ отчетномъ году состоялъ изъ 54 членовъ, въ числѣ которыхъ:

Почетныхъ . . . . .	3
Дѣйствительныхъ, со взносомъ отъ 5 до 10 руб. въ годъ . . . . .	39
Членъ благотворитель . . . . .	1
Членовъ соревнователей . . . . .	11

Дѣлами Комитета завѣдывало Управленіе, состоящее изъ Предсѣдателя Комитета, Вице-Предсѣдателя (онъ-же Казначей) и 5 членовъ.

Суммы Комитета къ 1 Января 1896 г. составляли . . . . .	21811 р. 31 к.
Въ томъ числѣ:	
Запаснаго капитала на надобности военнаго времени . . . . .	15328 р. 94 к.
Капитала для пособія увѣчнымъ воинскимъ чинамъ на мѣстахъ изъ жительства . . . . .	4358 р. 83 к.
Спеціальныхъ суммъ на амбулаторную бесплатную лѣчебницу для бѣдныхъ . . . . .	2124 р. 54 к.
Къ 1-му Января 1897 г. состояло на лицо суммъ всего . . . . .	21436 р. 55 к.

Въ томъ числѣ:

Запаснаго капитала на надобности военнаго времени . . . . .	15875 р. 86 к.
Капитала для пособія увѣчнымъ воинскимъ чинамъ на мѣстахъ ихъ жительства . . . . .	3879 р. 81 к.
Спеціальныхъ суммъ на амбулаторную бесплатную лѣчебницу для бѣдныхъ . . . . .	1680 р. 88 к.

Преслѣдуя, по Уставу Россійскаго Общества Краснаго Креста, въ мирное время три цѣли: а) мѣры къ обезпеченію потребностей на случай войны, б) помощь увѣчнымъ воинскимъ чинамъ на мѣстахъ ихъ жительства и в) помощь больнымъ и лицамъ, пострадавшимъ отъ народныхъ бѣдствій, Комитетъ на проценты съ запасныхъ капиталовъ на надобности военнаго времени и на пособіе увѣчнымъ воинскимъ чинамъ 19687 руб. 77 коп. и членскіе взносы, увеличилъ запасные капиталы до суммы 20385 руб. 83 коп. и израсходовалъ на пособія увѣчнымъ воинскимъ чинамъ 418 руб. Осуществляя же третью задачу, помощь больнымъ,—Комитетъ, по примѣру прежнихъ лѣтъ, содержалъ въ гор. Лодзи амбулаторную лѣчебницу для бѣдныхъ, собирая для этой надобности пожертвованія.

Въ этой лѣчебницѣ дана помощь больнымъ:

По внутреннимъ болѣзнямъ . . . . .	9407	лицамъ
„ дѣтскимъ „ . . . . .	6194	„
„ глазнымъ „ . . . . .	5998	„
„ женскимъ „ . . . . .	5180	„
„ хирургическимъ „ . . . . .	1648	„
„ накожнымъ и венерическимъ болѣзнямъ . . . . .	1456	„
„ нервнымъ болѣзнямъ . . . . .	691	„
„ зубнымъ „ . . . . .	664	„
„ горловымъ и носовымъ болѣзнямъ . . . . .	516	„
„ ушнымъ болѣзнямъ . . . . .	498	„
„ хирургическимъ перевязкамъ . . . . .	2941	„

А всего 35229 лицамъ, изъ которыхъ христіанъ 15382 и евреевъ 19847. Да сверхъ того привита предохранительная оспа 320 лицамъ.

Для оказанія всѣмъ вышеписаннымъ лицамъ бесплатной врачебной помощи, амбулаторію посѣщали 43 врача гор. Лодзи, каждый отъ 2 до 4 разъ въ недѣлю, съ такимъ расчетомъ, чтобы пріемъ больныхъ былъ ежедневно съ 10 до 3 часовъ.

Лекарствъ, приготовляемыхъ въ домашней аптекѣ амбулаторіи сестрами милосердія Варшавской Елисаветинской Общины, было выдано бесплатно по 16700 рецептамъ врачей.



Учащихся во всѣхъ учебныхъ заведеніяхъ губерніи находилось:

мужскаго пола . . . . .	39405
женскаго " . . . . .	18847
Итого . . . . .	58252

изъ этого числа:

въ городахъ . . . . .	17578 муж.	8436 жен.
въ посадахъ и селеніяхъ . . . . .	21827 " "	10411 "
Итого . . . . .	39405 муж.	18847 жен.
Всего . . . . .	58252	

Въ 1895 году было учащихся:

мужскаго пола . . . . .	36242
женскаго " . . . . .	17895
Всего . . . . .	54137

Слѣдовательно въ отчетномъ году число ихъ вообще увеличилось на . . . . . 4115

Въ частности же число учащихся:

мужскаго пола увеличилось на . . . . .	3163
женскаго " " " . . . . .	952

Отдѣльно по учебнымъ заведеніямъ учащіеся распредѣлялись слѣдующимъ образомъ:

Въ Петроковской мужской гимназій . . . . .	407
" " женской " . . . . .	285
" Лодзинской мужской " . . . . .	344
" " женской " . . . . .	619
" Ченстоховской мужской " . . . . .	352
" Лодзинскомъ высшемъ ремесленномъ училищѣ . . . . .	875
" Домбровскомъ горномъ училищѣ . . . . .	118
" школъ садоводства и плодоводства . . . . .	50
" Александровскихъ городскихъ училищахъ . . . . .	694
" начальныхъ христіанскихъ училищахъ . . . . .	34361
" воскресно-ремесленныхъ училищахъ . . . . .	1035
" " коммерческихъ " . . . . .	335
" евангелическихъ кавторатахъ:	
Дугсбургскихъ . . . . .	683
Реформатскихъ . . . . .	111
" начальныхъ еврейскихъ училищахъ . . . . .	1606
Итого . . . . .	41875

и въ частныхъ заведеніяхъ:

а) христіанскихъ . . . . .	4553
б) еврейскихъ . . . . .	9015
в) фабричныхъ . . . . .	2809
Итого . . . . .	16377
Всего какъ выше . . . . .	58252

Въ 1896 году Начальникомъ Учебной Дирекціи было осматрѣно:

женскихъ гимназій . . . . .	2
городскихъ, по положенію 1887 г., училищъ . . . . .	3
городскихъ начальныхъ училищъ . . . . .	30
сельскихъ " " . . . . .	106
еврейскихъ " " . . . . .	5
частныхъ учебныхъ заведеній . . . . .	19
фабричныхъ начальныхъ училищъ . . . . .	8
Итого . . . . .	173

При разсмотрѣніи числа существующихъ въ губерніи учебныхъ заведеній по отношенію къ общей массѣ населенія, оказывается, что на одно учебное заведеніе приходится около 135 душъ населенія и на каждое заведеніе почти 59 учениковъ.

### Б) Мужскія гимназіи.

Гимназій этихъ, какъ сказано ранѣе, въ Петроковской губерніи находится три—въ г.г. Петроковѣ, Ченстоховѣ и Лодзи; изъ нихъ первая и вторая помѣщаются въ казенныхъ домахъ, послѣдняя же въ домѣ спеціально для нея построенномъ и приспособленномъ на средства покойнаго Лодзинскаго фабриканта Карла Шейблера.

Къ 1-му Января 1897 года во всѣхъ трехъ поименованныхъ гимназіяхъ состояло 1103 ученика, которые распредѣлялись слѣдующимъ образомъ:

#### а) по вѣроисповѣданіямъ:

православныхъ . . . . .	148	или 12,51 %
католиковъ . . . . .	713	" 64,64 "
лютеранъ . . . . .	101	" 9,15 "
евреевъ . . . . .	141	" 12,78 "

#### б) по сословіямъ:

дѣтей дворянъ и чиновниковъ . . . . .	564	" 51,13 %
" духовнаго званія . . . . .	17	" 1,54 "
" городскихъ сословій . . . . .	481	" 43,60 "
" сельскихъ " . . . . .	33	" 2,99 "
" иностранцевъ . . . . .	8	" 0,72 "

#### в) по классамъ:

въ приготовительномъ . . . . .	155	или 13,14 %
" I . . . . .	171	" 15,41 "
" II . . . . .	148	" 13,41 "
" III . . . . .	134	" 12,14 "
" IV . . . . .	144	" 13,05 "
" V . . . . .	112	" 10,15 "
" VI . . . . .	106	" 9,61 "
" VII . . . . .	75	" 6,80 "
" VIII . . . . .	58	" 5,25 "

При сравненіи этихъ данныхъ съ таковыми же предыдущаго года можно усмотрѣть слѣдующія измѣненія:

#### 1) по вѣроисповѣданіямъ:

% православныхъ понизился на . . . . .	1,87 %
" католиковъ повысился на . . . . .	1,24 "
" лютеранъ понизился на . . . . .	0,15 "
" евреевъ понизился на . . . . .	0,14 "

#### 2) по сословіямъ:

" дѣтей дворянъ и чиновниковъ повысился на . . . . .	1,03 "
" " духовенства понизился на . . . . .	0,12 "
" " городскихъ сословій понизился на . . . . .	1,02 "
" " сельскихъ сословій повысился на . . . . .	0,84 "
" " иностранцевъ понизился на . . . . .	0,75 "

Въ отчетномъ году поступило въ гимназіи . . . . . 240 учениковъ

выбыло изъ нихъ . . . . . 143 "

уволено за малоуспѣшность . . . . . 19 "

Изъ 58 учениковъ VIII класса окончили курсъ и удостоены аттестатовъ зрѣлости 56 учениковъ.

Слѣдовательно, въ отчетномъ году число окончившихъ курсъ гимназій въ губерніи болѣе предыдущаго на 19 человекъ.

Въ первомъ полугодіи изъ 1023 учениковъ аттестованы отмѣткою.

5—828	или	80,94%
4—191	"	18,67 "
3— 4	"	0,39 "

Во второмъ полугодіи изъ 1102 учениковъ аттестованы отмѣткою:

5—840	или	77,14%
4—247	"	22,43 "
3— 15	"	0,43 "

Уволенныхъ за неодобрительное поведеніе въ отчетномъ году не было.

Въ существующихъ при Петроковской и Ченстоховской гимназіяхъ общежитіяхъ въ отчетномъ году помѣщалось 170 учениковъ.

Плата за содержаніе въ интернатѣ:

	полнаго пансіонера	полупансіонера
въ Петроковской гимназіи . . .	300 руб.	180 руб.
въ Ченстоховской " . . .	200 "	120 "

Въ отчетномъ году было освобождено отъ платы:

въ I полугодіи	98 учениковъ
во II полугодіи	145 "

Къ 1-му января 1897 года служащихъ въ гимназіяхъ, и состоящихъ при нихъ общежитіяхъ, лицъ было 74

Изъ нихъ:

съ высшимъ образованіемъ . . .	41
со среднимъ " . . .	21
съ низшимъ " . . .	11
съ домашнимъ " . . .	1

Состояніе библиотекъ и физическихъ кабинетовъ въ отчетномъ году опредѣлялось слѣдующими цифрами:

1) Въ фундаментальныхъ библиотекахъ къ 1 Января 1896 г. состояло названій 6871, томовъ 15,436, на сумму 25,630 руб. 40 1/2 коп.

Въ теченіе отчетнаго года приобрѣтено: названій 31, томовъ 148, на сумму 221 руб. 85 коп.

Исключено за то же время: названій 23, томовъ 38, на сумму 53 руб. 29 коп.

Къ 1-му января 1897 года состояло: названій 6,879, томовъ 15,546 на сумму 25,798 руб. 96 1/2 коп.

2) Въ ученическихъ библиотекахъ состояло: названій 2,537, томовъ 4,473, на сумму 4,496 руб. 67 коп.

Приобрѣтено: названій 47, томовъ 494, на сумму 177 руб. 15 коп.

Къ 1-му Января 1897 года состояло: названій 2584, томовъ 4,967, на сумму 4,673 руб. 82 коп.

3) Въ физическихъ кабинетахъ къ 1-му Января 1896 года состояло: 915 приборовъ, на сумму 13,062 руб. 43 коп.; то-же число состояло и къ 1-му Января 1897 г., такъ какъ въ отчетномъ году ни приобрѣтеній, ни исключеній не было.

Какъ библиотеки, такъ и физическіе кабинеты находятся въ сравнительно удовлетворительномъ состояніи.

На содержаніе гимназій въ отчетномъ году поступило 195,986 р. 52 к.

Изъ этого числа израсходовано . . . . . 154,794 р. 61 к.

Затѣмъ къ 1 января 1897 года осталось въ наличности . . . . . 41,191 р. 91 к.

Засѣданій Педагогическихъ Совѣтовъ гимназій было:

въ Петроковской гимназіи	134
въ Ченстоховской " . . .	28
въ Лодзинской " . . .	26

и комиссій: классныхъ, предметныхъ, хозяйственныхъ			
въ Петроковской гимназій . . . . .	32	15	84
” Ченстоховской ” . . . . .	27	7	66
” Лодзинской ” . . . . .	36	18	42

### В) Лодзинское высшее ремесленное училище.

(Училище помѣщается въ казенномъ зданіи).

Къ 1-му Января 1897 года въ шести классахъ училища учащихся состояло 445.

Они распредѣлялись слѣдующимъ образомъ:

#### а) по вѣроисповѣданіямъ:

православныхъ . . . . .	16	или	3,59%
католиковъ . . . . .	261	”	58,64 ”
евангеликовъ . . . . .	120	”	29,21 ”
баптистовъ . . . . .	4	”	0,90 ”
евреевъ . . . . .	44	”	9,90 ”

#### б) по сословіямъ:

дѣтей дворянъ и чиновниковъ . . . . .	143	или	32,11%
” городскихъ сословій . . . . .	245	”	55,05 ”
” сельскихъ ” . . . . .	24	”	5,39 ”
” иностранцевъ . . . . .	33	”	7,41 ”

#### в) по классамъ:

въ I классѣ . . . . .	93	или	20,90%
” II ” . . . . .	85	”	19,10 ”
” III ” . . . . .	85	”	19,10 ”
” IV ” . . . . .	82	”	18,42 ”
” V ” . . . . .	49	”	11,01 ”
” VI ” . . . . .	51	”	11,46 ”

Преподаваніе всѣхъ предметовъ въ высшемъ ремесленномъ училищѣ велось, какъ и въ прежніе годы, согласно программѣ, выработанной Педагогическимъ Совѣтомъ.

Успѣхи учениковъ по всѣмъ предметамъ, не исключая и русскаго языка, были вполне удовлетворительны.

Тоже можно сказать и относительно поведенія. Изъ 69 человѣкъ, выбывшихъ изъ училища въ отчетномъ году, только 1 уволенъ за дурное поведеніе, остальные же вышли по желанію родителей, для поступленія на фабрики и заводы, или же для окончанія образованія въ заграничныхъ спеціальныхъ учебныхъ заведеніяхъ.

Надзоръ за ученическими квартирами установленъ согласно предписаніямъ и правиламъ Министерства Народнаго Просвѣщенія.

Въ отчетномъ году оказаны ученикамъ слѣдующія пособія:

Постоянными стипендіями воспользовались 10 учениковъ на сумму . . . . .	1177 р.
Пожертвованіями частныхъ лицъ 43 ученика на сумму . . . . .	531 ”
<b>Итого</b> . . . . .	<b>1708 р.</b>

Оборотъ пожертвованій представляется въ слѣдующемъ видѣ:

Къ 1-му Января 1897 года оставалось . . . . .	354 р. 62 к.
Въ теченіе отчетнаго года поступило . . . . .	435 р. 55 к.
<b>Итого</b> . . . . .	<b>790 р. 17 к.</b>

Израсходовано изъ этой суммы на пособіе бѣднымъ ученикамъ . . . . .	531 р. 70 к.
Къ 1-му Января 1897 года оставалось . . . . .	258 р. 47 к.

Въ существующемъ при Лодзинскомъ ремесленномъ училищѣ воскресно-коммерческомъ училищѣ къ 1 Января 1896 года учащихся состояло 312.

Они распредѣлялись:

а) по вѣроисповѣданіямъ:

православныхъ . . . . .	5 или	1,60%
католиковъ . . . . .	120 "	38,46 "
евангеликовъ . . . . .	123 "	39,42 "
евреевъ . . . . .	64 "	20,51 "

б) по возрасту:

отъ 13—15 лѣтъ . . . . .	129 или	38,10%
" 16—18 " . . . . .	125 "	36,99 "
" 19—20 " . . . . .	40 "	12,14 "
свыше 20 " . . . . .	18 "	5,77 "

в) по роду занятій:

служащихъ въ конторахъ . . . . .	93 или	29,80%
" въ лавкахъ и магазинахъ . . . . .	54 "	17,30 "
" на фабрикахъ . . . . .	63 "	20,12 "
ремесленниковъ . . . . .	52 "	16,66 "
безъ опредѣленныхъ занятій . . . . .	50 "	16,02 "

г) по классамъ:

въ I отдѣленіи . . . . .	133 или	42,62%
" II " . . . . .	97 "	31,08 "
" III " . . . . .	58 "	18,58 "
" IV " . . . . .	24 "	7,68 "

Содержаніе воскресно-коммерческаго училища въ отчетномъ году обошлось въ 3315 руб. Сумма эта сполна покрыта была платой за ученіе.

Существовавшей ранѣе при Лодзинскомъ высшемъ ремесленномъ училищѣ воскресно-рисовальный классъ въ отчетномъ году преобразованъ въ „воскресные 3-хъ часовые курсы по рисованію и черченію“. На этихъ курсахъ къ 1 Января 1897 г. было 118 учениковъ.

Они распредѣлялись:

а) по вѣроисповѣданіямъ:

православныхъ . . . . .	2 или	1,70%
католиковъ . . . . .	61 "	51,70 "
евангеликовъ . . . . .	52 "	44,05 "
евреевъ . . . . .	3 "	2,54 "

б) по возрасту:

отъ 14—17 лѣтъ . . . . .	51 или	43,24%
" 17—20 " . . . . .	51 "	43,24 "
свыше 20 лѣтъ . . . . .	16 "	13,52 "

и в) по роду занятій:

слесарей . . . . .	52 или	44,05%
столяровъ и токарей . . . . .	17 "	14,40 "
литографовъ . . . . .	3 "	2,54 "
гравировъ . . . . .	13 "	11,01 "
маларовъ . . . . .	8 "	6,99 "
рисовальщиковъ . . . . .	7 "	6,00 "
каменьщиковъ . . . . .	4 "	3,40 "
рѣзчиковъ по дереву . . . . .	3 "	2,54 "
ткачей . . . . .	11 "	9,32 "

Курсы эти, образованные съ разрѣшенія Г. Попечителя Варшавскаго Учебнаго Округа по инициативѣ Лодзинскаго фабриканта Куницера, содержатся на средства послѣдняго, обязавшагося вносить на эту дѣль ежегодно 1000 руб.

## Г) Домбровское горное училище.

Во всѣхъ классахъ училища къ 1 января 1897 года состояло 118 учениковъ, которые распредѣлялись слѣдующимъ образомъ:

а) по вѣроисповѣданіямъ:

православныхъ . . . . .	5 или 4,23%
католиковъ . . . . .	113 „ 95,77 „

б) по сословіямъ:

дѣтей дворянъ и чиновниковъ . . . . .	77 или 65,25%
„ городскихъ сословій . . . . .	20 „ 17,00 „
„ сельскихъ „ . . . . .	21 „ 17,75 „

Успѣхи учениковъ были вполне удовлетворительные.

Полный курсъ Домбровскаго горнаго училища окончило:

по горному отдѣленію . . . . .	13
по заводскому . . . . .	11
Всего . . . . .	24

Всѣ окончившіе теоретическій курсъ наукъ въ настоящее время состоятъ на практическихъ занятіяхъ на коняхъ и горныхъ заводахъ.

Преподавателей и служащихъ при Домбровскомъ горномъ училищѣ въ отчетномъ году было 14, изъ нихъ:

съ высшимъ образованіемъ . . . . .	8
„ среднимъ „ . . . . .	2
„ низшимъ „ . . . . .	4

Во главѣ училища стоитъ Управляющій, который вмѣстѣ съ тѣмъ преподаетъ и нѣкоторые предметы. Кромѣ того имѣются штатные учителя и преподаватели спеціальныхъ предметовъ изъ мѣстныхъ инженеровъ.

Учебною частью училища завѣдуетъ совѣтъ подъ предѣлательствомъ Управляющаго и въ составѣ всѣхъ преподавателей.

Въ научномъ отношеніи Домбровское горное училище обставлено весьма хорошо. Не говоря уже о прекрасномъ зданіи съ просторными и свѣтлыми классными залами, въ училищѣ имѣется православная церковь, хорошая бібліотека, физическій, геодезическій и минералогическій кабинеты, химическая лабораторія и мастерскія.

Что касается матеріальнаго обезпеченія учениковъ, слѣдуетъ замѣтить, что большинство ихъ въ этомъ отношеніи находятся въ крайне неудовлетворительномъ состояніи. Лицъ, вполне обезпеченныхъ, насчитывается 10—15 человекъ, остальные получаютъ въ мѣсяць не болѣе 15—20 и даже 10 рублей.

Нѣкоторыми горнопромышленниками Домбровскаго района оказываются пособія недостаточнымъ ученикамъ.

Кромѣ того, въ распоряженіи совѣта училища имѣются проценты съ капитала, собраннаго горнопромышленниками, горнослужащими и рабочими въ память чудеснаго избавленія отъ опасности въ Бозѣ почивнаго Государя Императора Александра III, 17 октября 1888 года. Процентомъ съ этого капитала въ годъ получается около 400 руб., изъ которыхъ 200 руб. выдаются въ видѣ одной стипендіи имени Императора Александра III-го, а остальные въ видѣ единовременныхъ пособій ученикамъ.

## Д) Школа садоводства въ городѣ Ченстоховѣ.

Курсъ ученія въ школѣ трехлѣтній. Практическія занятія продолжаются съ 1-го Апрѣля по 15-ое Октября, классныя съ 15-го Октября по 1-ое Апрѣля.

Къ 1 му Января 1897 г. въ трехъ классахъ школы состояло 50 учениковъ, которые распредѣлялись слѣдующимъ образомъ:

а) по вѣроисповѣданіямъ:

православныхъ . . . . .	5 или 10,00%
католиковъ . . . . .	44 " 88,00 "
лютеранъ . . . . .	1 " 2,00 "

б) по сословіямъ:

дѣтей дворянъ и чиновниковъ . . . . .	44 или 88,00%
" городскихъ сословій . . . . .	4 " 8,00 "
" сельскихъ " . . . . .	2 " 4,00 "

в) по классамъ:

въ I классѣ . . . . .	19 или 38,00%
во II " . . . . .	20 " 40,00 "
въ III " . . . . .	11 " 22,00 "

При сравненіи этихъ данныхъ съ данными 1895 года, оказывается, что:

а) по вѣроисповѣданіямъ:

% католиковъ повысился на . . . . .	2,57
" лютеранъ понизился " . . . . .	2,16

б) по сословіямъ:

% дѣтей дворянъ и чиновниковъ повысился на . . . . .	15,01
" " городскихъ сословій понизился на . . . . .	10,75
" " сельскихъ " " " . . . . .	4,26

Въ отчетномъ году окончили курсъ 9 учениковъ.

Практическія занятія идутъ весьма успѣшно и представляютъ для учащихся видимый интересъ. Поведеніе учениковъ слѣдуетъ признать удовлетворительнымъ.

Содержаніе учениковъ въ отношеніи одежды, пищи и вообще образа жизни по уставу должно быть приаровнено къ условіямъ быта мѣстнаго крестьянина. Никакихъ уклоненій отъ устава въ отчетномъ году не было и матеріальный бытъ учениковъ вполне обезпеченъ.

### Е) Женскія гимназій.

Въ Петроковской губерніи находятся двѣ женскія гимназій — въ г.г. Петроковѣ и Лодзи. Изъ нихъ первая помѣщается въ казенномъ, а вторая въ частномъ домѣ.

Всѣхъ ученицъ въ нихъ къ 1 Января 1897 года было 904, онѣ распредѣлялись слѣдующимъ образомъ.

а) по вѣроисповѣданіямъ:

православныхъ . . . . .	125
католичекъ . . . . .	345
лютеранокъ . . . . .	101
евреекъ . . . . .	330
магометанокъ . . . . .	3

б) по классамъ:

въ приготовительномъ . . . . .	123
" I . . . . .	147
" II . . . . .	152
" III . . . . .	137
" IV . . . . .	143
" V . . . . .	94
" VI . . . . .	69
" VII . . . . .	39

Въ теченіе отчетнаго года въ эти гимназіи поступило 250 ученицъ  
выбыло изъ нихъ . . . . . 134 "

Успѣхи ученицъ довольно удовлетворительныя, поведеніе безукориз-  
ненное, такъ какъ въ отчетномъ году совсѣмъ не было случаевъ исключенія  
за дурное поведеніе.

Переведено въ высшіе классы . . . . .	702 уч.
Окончило курсъ . . . . .	52 "
За малосупѣшность исключено . . . . .	4 "

Въ пособіе 159 ученицамъ выдано 1809 руб. 81 коп.

Освобождено отъ платы за ученіе 256 ученицъ.

На содержаніе обѣихъ гимназій въ 1896 году поступило 87419 руб.  
59 коп.

#### Ж) Александровскія городскія училища.

Городскихъ, по положенію 28-го Апрѣля 1887 г., училищъ, именуемыхъ  
Александровскими, въ Петроковской губерніи три: въ гор. Лодзи и Тома-  
шовѣ—четыреклассныя и въ Петроковѣ—трехклассное.

Курсъ ученія шестилѣтній.

Всѣхъ учащихся къ 1-му Января 1897 года было 694. Они распреде-  
лялись слѣдующимъ образомъ:

##### а) по вѣроисповѣданіямъ:

православныхъ . . . . .	46
католиковъ . . . . .	338
лютеранъ . . . . .	139
евреевъ . . . . .	171

##### б) по сословіямъ:

дѣтей дворянъ и чиновниковъ . . . . .	83
„ духовнаго званія . . . . .	3
„ городскихъ сословій . . . . .	484
„ сельскихъ „ . . . . .	109
„ иностранцевъ . . . . .	15

##### в) по классамъ:

въ I-мъ . . . . .	293
во II-мъ . . . . .	298
въ III-мъ . . . . .	82
„ IV-мъ . . . . .	21

Въ теченіе отчетнаго года:

вновь поступило . . . . .	250
выбыло . . . . .	123
переведено въ высшіе классы . . . . .	418
окончило курсъ . . . . .	29

Успѣхи учениковъ удовлетворительны.

За безуспѣшность исключено 36.

Поведеніе весьма хорошее.

Отмѣткою 5 аттестованы . . . . .	471 ученикъ
„ 4 „ . . . . .	172 „
„ 3 „ . . . . .	51 „

Уволенныхъ за неодобрительное поведеніе въ отчетномъ году не было.

Освобождено отъ платы за ученіе:

въ Петроковскомъ . . . . .	32 учен.
„ Лодзинскомъ . . . . .	3 „
„ Томашовскомъ . . . . .	77 „

Томашовское и Петроковское училища помѣщаются въ собственныхъ  
домахъ, Лодзинское въ наемномъ. Помѣщенія эти не имѣютъ существен-  
ныхъ недостатковъ; какъ въ гигиеническомъ, такъ и въ учебно-воспитатель-  
номъ отношеніяхъ вполнѣ соответствуютъ своему назначенію.

Учащихъ и служащихъ лицъ во всѣхъ трехъ училищахъ въ отчетномъ году было 37.

Изъ нихъ:

съ высшимъ образованіемъ . . .	6
„ среднимъ „ . . .	25
„ низшимъ „ . . .	3
„ домашнимъ „ . . .	3

### 3) Начальные училища.

Начальникъ училищъ къ 1-му Января 1897 года было 475, изъ нихъ слѣдуетъ признать:

отличными . . . . .	60
удовлетворительными . . . . .	375
неудовлетворительными . . . . .	40

Въ числѣ неудовлетворительныхъ училищъ не было вовсе городскихъ. Неудовлетворительность успѣховъ въ сельскихъ начальныхъ училищахъ происходила частью вслѣдствіе поздняго начатія и ранняго окончанія учебныхъ занятій, частью отъ неаккуратнаго посѣщенія уроковъ учащимися и болѣе или менѣе значительныхъ перерывовъ ихъ, вслѣдствіе производствъ необходимыхъ ремонтныхъ работъ въ учебныхъ помѣщеніяхъ.

Въ городахъ дѣло преподаванія ведется лучше, чѣмъ въ селахъ, благодаря лучшей обеспеченности училищъ въ матеріальномъ отношеніи и болѣе продолжительности учебнаго года.

Число учащихся къ 1-му Января 1897 года было:

22751 мужскаго пола
11610 женскаго „
<hr/>
Всего 34361

Изъ нихъ:

а) по вѣроисповѣданіямъ:

православныхъ . . . . .	279
католиковъ . . . . .	27841
лютеранъ . . . . .	5711
евреевъ . . . . .	530

б) по сословіямъ:

дѣтей дворянъ и чиновниковъ . . . . .	146
„ духовнаго званія . . . . .	3
„ городскихъ сословій . . . . .	9123
„ сельскихъ „ . . . . .	24782
„ иностранцевъ . . . . .	307

Въ отчетномъ году:

выбыло до окончанія курса . . . . .	13604
окончило курсъ . . . . .	1753
за дурное поведеніе уволено . . . . .	5

Изъ чего слѣдуетъ заключить, что поведеніе ихъ вообще удовлетворительно. Успѣхи по русскому языку довольно хороши.

Во всѣхъ народныхъ училищахъ преподается съ успѣхомъ хоровое пѣніе учителями-семинаристами. Въ городскихъ училищахъ офицерами и унтеръ-офицерами преподается военная гимнастика. Въ сельскихъ же преподаваніе гимнастики, по утвержденнымъ правиламъ, ведется учителями заведеній.

Большинство помѣщеній начальныхъ училищъ принадлежитъ къ числу неудобныхъ и мало приспособленныхъ къ потребностямъ школы. Въ собственныхъ домахъ помѣщается 398 начальныхъ училищъ, въ томъ

числѣ 15 городскихъ. На наемъ училищныхъ помѣщеній въ отчетномъ году израсходовано 33070 руб.

Собственные участки имѣютъ: 6 городскихъ начальныхъ училищъ и 336 сельскихъ. Топливо натурою изъ помѣщичьихъ и казенныхъ лѣсовъ получаютъ 7 городскихъ и 104 сельскихъ.

Большинство сельскихъ начальныхъ училищъ крайне бѣдны учебными пособиями, благодаря скудости средствъ.

Изъ книжнаго склада, находящагося при канцеляріи Лодзинской учебной дирекціи, въ отчетномъ году выслано въ начальныя училища 14539 экземпляровъ различныхъ книгъ и учебныхъ пособій, портретовъ ГОСУДАРЯ ИМПЕРАТОРА и всей ЕГО АВГУСТѢЙШЕЙ СЕМЬИ, на сумму 3976 руб. 60 коп.

Учащихъ и служащихъ лицъ въ училищахъ было 579, изъ нихъ:

съ высшимъ образованіемъ	.	18
„ среднимъ	„	538
„ низшимъ	„	4
„ домашнимъ	„	19

#### б) Библіотеки, книжные магазины и лавки, типографіи, фотографіи и періодическія изданія.

Въ отчетномъ году въ губерніи было: библиотекъ 14, книжныхъ магазиновъ 26, книжныхъ лавокъ 14.—Въ книжныхъ магазинахъ, лавкахъ и библиотекахъ имѣются беллетристическія произведенія, какъ русской, такъ равно и польской, французской и нѣмецкой литературы.

Типо-литографійъ въ губерніи 27, въ томъ числѣ одна казенная—Губернскаго Правленія; типографійъ 7; литографійъ 9; ручныхъ типографскихъ станковъ 7; возныхъ 2; умножительныхъ аппаратовъ Эдиссона 2; стенографическихъ станковъ 2; мастерскихъ каучуковыхъ штемпелей 5 и фотографій 21.

Изъ періодическихъ изданій въ губерніи выходятъ: въ гор. Петроковѣ „Губернскія Вѣдомости“ и польская газета „Tydzień“ и въ гор. Лодзи русская газета „Лодзинскій листокъ“ и двѣ нѣмецкихъ „Lodzer Zeitung“ и „Lodzer Tageblatt“.

## VI. Крестьянское дѣло.

### I. 0 числѣ и составѣ гминь.

Въ отчетномъ году въ Петроковской губерніи состояла 151 гмина, изъ коихъ было съ населеніемъ:

а) до 2-хъ тысячъ душъ	.	—
б) отъ 2-хъ до 4-хъ	.	16
в) отъ 4-хъ до 6-ти	.	64
г) свыше 6-ти тысячъ	.	71

Гмины эти состоятъ изъ однихъ селеній, изъ селеній и посадовъ (смѣшанныхъ) и изъ однихъ посадовъ.

Гминь	I-ой категоріи	111
„	II-ой	38
„	III-ей	2

## II. О гминных сборахъ.

Въ 1896 году гминный сборъ по губерніи въ общей его сложности составлялъ 368821 р. 56 к. Сборомъ этимъ была обложена исключительно удобная земля въ количествѣ 819183-хъ десятинъ, такъ, что среднимъ числомъ приходилось съ одной десятины почти 47 коп.

## III. О ссудо-сберегательныхъ кассахъ.

Въ Петроковской губерніи учреждено 154 ссудо-сберегательныя кассы, а именно:

а)	На средства Правительства . . . . .	56
б)	На прибыли отъ Правительственныхъ капиталовъ . . . . .	58
в)	На общественныя средства . . . . .	40
	<b>Итого . . . . .</b>	<b>154</b>

Общая сумма основныхъ капиталовъ составляетъ:

а)	первыхъ 56-и кассъ . . . . .	37309 руб. 29 коп.
б)	вторыхъ 58-и " . . . . .	66383 руб. 79 <sup>1</sup> / <sub>2</sub> коп.
в)	третьихъ 40 " . . . . .	63495 руб. 85 <sup>1</sup> / <sub>2</sub> коп.
	<b>Всего . . . . .</b>	<b>167188 руб. 93 коп.</b>

Кромѣ того кассы эти къ 1-му Января 1896 года имѣли чистой прибыли:

а)	кассы первой категоріи . . . . .	56344 руб. 41 коп.
б)	" второй " . . . . .	187964 руб. 13 коп.
в)	" третьей " . . . . .	174143 руб. 20 коп.
	<b>Итого . . . . .</b>	<b>418351 руб. 75 коп.</b>

Въ отчетномъ же году выручено чистой прибыли:

а)	По 56-ти кассахъ первой категоріи . . . . .	17993 руб. 80 коп.
б)	По 58-и " второй " . . . . .	35419 руб. 26 коп.
в)	По 40 " третьей " . . . . .	27406 руб. 55 коп.
	<b>Итого . . . . .</b>	<b>80819 руб. 61 коп.</b>

Такимъ образомъ чистая прибыль къ 1-му Января 1897 года составляетъ 499171 руб. 36 коп.

Какъ изложено въ запискѣ за 1895 годъ, чистая прибыль къ 1-му Января 1896 года составляла сумму 459251 р. 38 к., по настоящей же запискѣ прибыль эта къ тому же времени показана въ 418351 р. 75 к., т. е. менше на 40899 р. 63 к. Изъ дѣлъ Губернскаго по крестьянскимъ дѣламъ Присутствія видно, что эта послѣдняя сумма выдана въ теченіе отчетнаго года, по надлежащимъ разрѣшеніямъ, на общественныя надобности гминъ (5 ст. устава о кассахъ) и въ вознагражденіе должностнымъ лицамъ кассъ (2 прим. къ 8-й ст. того же устава). Къ 1-му Января 1896 года подлежали изытію правительственныя капиталы изъ 34-хъ кассъ; въ теченіи отчетнаго года число такихъ кассъ увеличилось до 43-хъ.

Ревизія ссудо-сберегательныхъ кассъ въ отчетномъ 1896 году производилась Коммисарами въ предписанномъ для сего порядкѣ и при томъ съ точнымъ соблюденіемъ циркуляра Г. Министра Внутреннихъ Дѣлъ отъ 25 іюня 1895 года за № 14.

Изъ болѣе важныхъ уищженій и отступленій отъ устава обнаружены слѣдующія:

1) По нѣкоторымъ кассамъ Петроковскаго, Равскаго, Лодзинскаго и Бѣдинскаго уѣздовъ не были приняты своевременно мѣры ко взысканію просроченныхъ ссудъ. Особенно оказалось много просроченныхъ ссудъ по *Бобровицкой* кассѣ послѣдняго уѣзда, общая же сумма невзысканныхъ своевременно ссудъ по этому уѣзду достигла въ 1896 году до 11-и тысячъ рублей.

Изъ отчетной записки Коммисара не видно, приняты ли ко взысканію ссуды мѣры, указанныя ст. ст. 35 и 36 устава и воспользовала ли онъ ст. 41 устава для понужденія должностныхъ лицъ гминнаго управленія ко взысканію просроченныхъ ссудъ.

2) По *Сулеевской* и *Каменской* кассамъ, Петроковского уѣзда, ссуды выдавались выше опредѣленной уставомъ нормы; изъ *Клецовской* кассы того же уѣзда выдана одна ссуда въ 400 р., а изъ *Хабльицкой* (тотъ-же уѣздъ) въ 300 руб. Последняя ссуда уже взыскана, а о первой ссудѣ Коммисаромъ сообщено Начальнику уѣзда, по какое сдѣлано распоряженіе послѣднимъ изъ отчетной записки не видно. Изъ *Ржонсиенской* ссудо-сберегательной кассы 2 уч. Новородомскаго уѣзда и изъ *Вендовской* кассы, Ченстоховскаго уѣзда, выдано по одной ссудѣ въ 250 руб.; по распоряженіямъ Коммисаровъ неправильно выданные свыше нормы по 50 р. съ каждаго заемщика взысканы и внесены обратно въ кассы.

3) По нѣкоторымъ кассамъ Петроковского уѣзда ссуды выданы подъ обезпеченіе однихъ строеній безъ земли, а изъ *Грохоловицкой*, *Голешской* и *Вадлевской* кассъ, того-же уѣзда, выданы ссуды подъ обезпеченіе строеній, застрахованныхъ не на имя заемщиковъ. Подъ недостаточное обезпеченіе выданы также ссуды изъ *Ржонской*, *Ржонсиенской*, *Брезницкой* и *Паениновской* ссудо-сберегательныхъ кассъ, 2-го уч. Новородомскаго уѣзда; по порученію Коммисара, ссуды эти обезпечены поручительствомъ, а одну ссуду поручено взыскать къ 1-му Марта 1897 года. Въ кассахъ: *Порембо-Мржилодской*, *Глязовской*, *Козеловской* и *Рокитно-Шалхецкой* выдавались ссуды въ 40 и 60 руб. подъ обезпеченіе одного морга земли, а по *Ожаровицкой* кассѣ, того-же уѣзда, подъ залогъ „наслѣдственныхъ правъ на усадьбу“.

Изъ отчетной записки не видно, что сдѣлано Коммисаромъ по поводу столь существенныхъ отступленій отъ устава.

4) По *Роспржской* и *Клюкской* ссудо-сберегательнымъ кассамъ, Петроковского уѣзда и по *Брезницкой* кассѣ, 2 уч. Новородомскаго уѣзда, и по кассамъ *Бендинскаго* уѣзда давались незаконныя вторичныя отсрочки.

5) По *Паениновской* ссудо-сберегательной кассѣ 2-го уч. Новородомскаго уѣзда и по многимъ кассамъ Бендинскаго уѣзда замѣченъ фиктивный возвратъ ссудъ, т. е., что ссуды, срокъ взноса коихъ окончился, внесены въ книги поступившими въ кассу и затѣмъ тѣ же ссуды показаны выданными вновь тѣмъ же самимъ заемщикамъ. По объясненію должностныхъ лицъ кассовыхъ управленій, это сдѣлано въ виду того, что новыхъ заявленій о выдачѣ ссудъ не поступило и если бы ссуды внесены были въ кассу прежними заемщиками, то оставались бы въ кассахъ безъ оборота. Изъ объяснительныхъ записокъ не видно, были ли эти заявленія провѣрены Коммисарами по книгѣ № 1, а потому и не извѣстно, на сколько объясненія должностныхъ лицъ кассовыхъ управленій представляются правильными.

6) По *Олькушко-Сверской* кассѣ, Бендинскаго уѣзда, обнаруженъ случай выдачи одной ссуды въ 200 руб. крестьянину В. Жила, каковую ссуду, въ видахъ семейныхъ расчетовъ, обязались уплатить супруги Тржицкіе, и подъ обезпеченіе ихъ усадьбы эта ссуда переписана за ними, по выданная В. Жила ссуда по счетамъ его погашенною не значится.

Такимъ образомъ была выдана всего одна ссуда въ 200 руб., а по счетамъ кассы показано двѣ ссуды въ общей суммѣ 400 р. По сему поводу Коммисаромъ произведено разслѣдованіе и таковое на основаніи ст. 12 устава препровождено къ Начальнику уѣзда.

7) Дѣйствія *Козеловской* ссудо-сберегательной кассы, Бендинскаго уѣзда, распространяются и на посадъ Козеловы, гмины Рудникъ-Велькій, а для всей этой гмины учреждена особая *Глязовская* касса, поэтому однимъ и тѣмъ же 16-и жителямъ названнаго посада выданы ссуды изъ обѣихъ кассъ подъ обезпеченіе одного и того же имуществва. То-же самое было обнаружено и въ 1895 году и указывалось на это въ запискѣ за тотъ годъ, но сдѣлано ли что нибудь со стороны Коммисара къ прекращенію этого изъ отчетной записки его не видно.

8) По *Кузничковской* кассѣ, Ченстоховскаго уѣзда, по небрежности писаря въ книгахъ (№ 5) личныхъ счетовъ вкладчиковъ не оказалось записей нѣкоторыхъ вкладовъ. За такое упущеніе гминный писарь, по распоряженію Начальника уѣзда, удаленъ отъ должности.

Затѣмъ, по нѣкоторымъ кассамъ суммы кассы не провѣрены выборными гмины, отчеты о дѣйствіяхъ кассъ не были представлены гминнымъ сходамъ, не имѣлось росписокъ въ полученіи ссудъ и не велись въ надлежащемъ порядкѣ книги по первенству заявленій, а по *Ржекской* кассѣ 2 уч. Новородомскаго уѣзда за неграмотныхъ заемщиковъ росписывался въ полученіи ссуды третій членъ кассы. Къ исправленію этихъ упущеній приняты надлежащія мѣры.

По нѣкоторымъ кассамъ *Бендинскаго* уѣзда приняты на проценты вклады въ значительныхъ суммахъ и вслѣдствіе сего въ кассахъ образовалась большая наличность, по *Брезницкой* же кассѣ 2-го уч. Новородомскаго уѣзда наличность эта достигла суммы 2919 р. 89 к. Во всѣхъ случаяхъ Коммисарами этихъ уѣздовъ поручено возвратить часть вкладовъ, остальную же сумму раздать въ ссуды, что и было исполнено, и къ 4 Января 1897 г. въ послѣдней кассѣ осталось такихъ вкладовъ только 1105 р. 96 к.

9) По *Паенчювской* кассѣ, того же участка, изъ наличности въ 2320 р. 43 к., сумма 1464 р. 2 к. предполагается къ выдать посадскому обществу на общественныя надобности, по приговорамъ посадскаго схода; приговоры эти на разсмотрѣніе Губернскаго Присутствія еще не поступали. По подобнымъ кассамъ болѣе значительная наличность собрана для уплаты затребованныхъ вкладовъ, или же таковая находилась въ кассѣ вслѣдствіе уплаты въ послѣднихъ дняхъ Декабря мѣсяца ссудъ и отсутствія въ то же время новыхъ заемщиковъ.

Кромѣ вышеупомянутыхъ, никакихъ болѣе важныхъ отступленій отъ устава, неправильностей, растратъ и злоупотребленій въ дѣйствіяхъ ссудосберегательныхъ кассъ не оказалось и со стороны заемщиковъ и вкладчиковъ жалобъ и возраженій не заявлено, а оказавшіяся, неимѣющія существеннаго значенія, канцелярскія ошибки и упущенія исправлены по указаніямъ Коммисаровъ.

10) По *Люцмерской* кассѣ, Лодзинскаго уѣзда, обнаружена была растрата 416 р. 36 к., но сумма эта возвращена въ кассу въ цѣлости, о чемъ сообщено Земскому Отдѣлу въ представленіи отъ 15 Января 1897 года за № 255.

#### IV. О дѣлопроизводствѣ Коммисаровъ и Губернскаго по крестьянскимъ дѣламъ Присутствія.

Общее число входящихъ и исходящихъ бумагъ у Коммисаровъ и въ Губернскомъ Присутствіи было:

входящихъ . . . . .	11214
исходящихъ . . . . .	14396

у Коммисаровъ въ отчетномъ году поступило:

входящихъ бумагъ . . . . .	7143
а исходящихъ вышло . . . . .	9225

въ Губернскомъ Присутствіи:

входящихъ . . . . .	4071
исходящихъ . . . . .	5171

Общее число постановленныхъ Коммисарами рѣшеній и заключеній составляло 987, что составитъ въ среднемъ по 141 на каждый изъ 7-и участковъ.

Наибольшее число входящихъ и исходящихъ бумагъ оказывается по Петроковскому уѣзду (1170 входящихъ и 1584 исходящихъ), наименьше же по Брезинскому уѣзду (348 входящихъ и 491 исходящихъ). Наибольшее число рѣшеній и заключеній состоялось по Ласкому уѣзду (217), а наименьшее по 2-му участку Новородомскаго уѣзда (31).

Въ отдѣльности же по уѣздамъ представляется въ слѣдующемъ порядкѣ.

	Число рѣшеній	— заключеній
Ласкій уѣздъ . . . . .	211	6
Петроковскій уѣздъ . . . . .	179	29
Ченстоховскій „ . . . . .	105	34
1-й уч. Новорадомскаго уѣзда . . . . .	102	7
Лодзинскій уѣздъ . . . . .	72	6
Равскій „ . . . . .	48	18
Брезинскій „ . . . . .	15	22
II-й уч. Новорадомскаго уѣзда . . . . .	21	10

Губернскимъ Присутствіемъ постановлено рѣшеній 858, включая въ то число 33 рѣшенія Особаго Присутствія по крестьянскимъ дѣламъ.

V. О движеніи дѣлъ объ ошибкахъ, вкравшихся въ ликвидаціонныя таблицы и данныя (ст. 3215 пост. Учр. Ком. и Высочайшее повелѣніе 2 мая 1873 г.) и по внесенію въ таблицы дополнительныхъ надписей по сему предмету (ст. 2800 и 2874 пост. Учр. Ком.)

Дѣлъ этого рода въ производствѣ Коммисаровъ находилось въ отчетномъ году . . . . .	138
изъ нихъ: разрѣшено . . . . .	81
осталось неразрѣшенныхъ къ 1 Января 1897 года . . . . .	57

Въ прошломъ году дѣлъ сего рода находилось въ разсмотрѣніи Коммисаровъ 136 и такимъ образомъ количество этихъ дѣлъ увеличилось на 2.

Наибольшее число дѣлъ объ ошибкахъ въ табеляхъ и данныхъ находилось въ разсмотрѣніи Коммисара *Петроковскаго уѣзда* (56).

Изъ этого числа разрѣшено Коммисаромъ 29; осталось неразрѣшенныхъ 27. По объясненію Коммисара дѣла эти не могли быть имъ разрѣшены по недостатку времени.

Затѣмъ, послѣ Петроковскаго уѣзда, наибольшее число сего рода дѣлъ, какъ и въ 1895 году, находилось въ разсмотрѣніи Коммисара *Ченстоховскаго уѣзда* (18) и осталось неразрѣшеннымъ только одно дѣло.

Изъ 19-ти такихъ же дѣлъ по *Равскому* и *Брезинскому* уѣздамъ разрѣшено Коммисаромъ только *одно*; остальные дѣла не могли быть разрѣшены за смертью бывшаго Коммисара и принятіемъ участка въ концѣ года вновь назначеннымъ Коммисаромъ. По прочимъ уѣздамъ къ 1 Января 1897 г. дѣлъ объ ошибкахъ въ табеляхъ осталось неразрѣшенными незначительное количество (отъ 1 до 4).

Губернскому же Присутствію въ отчетномъ году предстояло разрѣшить такихъ дѣлъ . . . . .	41
разрѣшено . . . . .	33
осталось неразрѣшенныхъ дѣлъ . . . . .	8

Изъ коихъ 5 не разрѣшены по причинѣ неполученія отъ Коммисаровъ необходимыхъ дополнительныхъ свѣдѣній, а 3 дѣла поступили въ Декабрѣ отчетнаго года.

Кромѣ того Губернскому Присутствію надлежало постановить рѣшеній о внесеніи въ ликвидаціонныя таблицы и данныя дополнительныхъ надписей на основаніи полученныхъ на то разрѣшеній Земскаго Отдѣла 30. Изъ нихъ постановлены рѣшенія по 29-и дѣламъ и осталось 1 дѣло.

VI. По разсмотрѣнію граничныхъ споровъ (ст. 592 пост. Учр. Ком.)

Дѣлъ этого рода предстояло Коммисарамъ разсмотрѣть въ отчетномъ году . . . . .	538
разсмотрѣно . . . . .	202
осталось неразмѣрѣнныхъ . . . . .	336

Наибольшее число дѣлъ, какъ и въ предыдущихъ годахъ, паходилось въ разсмотрѣнн Коммисара Петроковскаго уѣзда . . . . .	261
изъ нихъ разрѣшено Коммисаромъ . . . . .	72
осталось неразрѣшенныхъ . . . . .	189

Всѣ эти дѣла возникли не при измѣреніи крестьянскихъ земель по правиламъ 9 Апрѣля 1881 года, причемъ 16 споровъ заявлены объ окружной межѣ, а 173—о границахъ отдѣльныхъ усадебъ. Именная вѣдомость составлена Коммисаромъ только 16-и первымъ дѣламъ и неразрѣшеніе 15-и изъ нихъ, какъ равно и 173 остальныхъ, объяснено недостаткомъ времени; однако дѣло объ окружной межѣ подлежитъ разрѣшенію Временаго Отдѣленія.

Изъ 86-и дѣлъ по *Равскому* и *Брезинскому* уѣздамъ—разрѣшено 28; остальные 58 не могли быть разрѣшены, такъ какъ участки принять Коммисаромъ въ концѣ года.

По 2-у участку *Новорадомскаго* уѣзда, изъ 81-го дѣла не разрѣшено ни одно; въ числѣ ихъ три дѣла возникли при ограниченіи крестьянскихъ земель штатнымъ землемѣромъ. Всѣ эти дѣла не могли быть разрѣшены Коммисаромъ потому, что въ завѣдываніи участкомъ онъ вступилъ только 6 Октября, а затѣмъ былъ занятъ по призыву новобранцевъ въ Брезинскомъ уѣздѣ и по всеобщей перениси въ Имперіи.

По *Лодзинско-Ласкому* участку разрѣшены всѣ 34 возникшія дѣла.

По 1-у участку *Новорадомскаго* уѣзда, изъ 22-хъ осталось неразрѣшенныхъ 6, а по *Вендискому* уѣзду, изъ 52-хъ осталось неразрѣшенными только два дѣла, по *Ченстоховскому* же уѣзду дѣлъ сего рода въ отчетномъ году не возникло.

Губернскому Присутствію означеннаго рода дѣлъ предстояло разрѣшить во II-й инстанціи, по жалобамъ сторонъ на рѣшенія Коммисаровъ . . . . .	87
разрѣшено . . . . .	77
осталось . . . . .	10

Изъ нихъ 9 разрѣшены въ засѣданіяхъ Губернскаго Присутствія 22 Января, 15 и 19 Февраля и 5 Марта 1897 года, а по одному поручено Присутствіемъ произвести дополнительное разслѣдованіе.

### VII. О движеніи дѣлъ по точному опредѣленію вида и размѣра крестьянскихъ сервитутовъ и по внесенію въ ликвидаціонныя табели и данныя дополнительныхъ надписей по сему предмету (ст. 1302, 2800 и 2874 пост. Учр. Ком.)

Дѣла сего рода возникли въ отчетномъ году вслѣдствіе заключенныхъ сдѣлокъ частью усадебниковъ такихъ селеній, гдѣ сервитуты признаны были общественными и посему оказалось необходимымъ опредѣлить размѣръ сервитутовъ для усадебниковъ, въ сдѣлки не вошедшихъ.

Въ отчетномъ году Коммисарами постановлены рѣшенія по 6-и селеніямъ. Представлено такихъ рѣшеній въ Губернское Присутствіе по 5-и селеніямъ. Губернскому Присутствію, вмѣстѣ съ оставшимися отъ предыдущаго года, предстояло составить опредѣленій по . . . . . 14 селеніямъ

Представитъ такихъ опредѣленій въ Земскій Отдѣлъ по . . . . . 14 "

Изъ нихъ составлено опредѣленій по . . . . . 4 "

Оставшіяся 10 дѣлъ не разрѣшены по причинѣ, объясненной въ вѣдомости.

### VIII. По разбору споровъ о стѣсненіи и превышеніи правъ на сервитуты (ст. 2966 пост. Учр. Ком.)

По дѣламъ этого рода предстояло Коммисарамъ въ отчетномъ году разрѣшить . . . . .	449
изъ нихъ разрѣшено . . . . .	371
осталось къ 1 Января 1897 года неразрѣшенныхъ дѣлъ . . . . .	78

Изъ сего рода дѣлъ наибольшее число возникло и наиболѣе разрѣшено дѣлъ по *Ласкому* уѣзду, а именно: изъ 136-и возникшихъ дѣлъ разрѣшено 132; остальные 4-е поступили къ Коммисару въ концѣ отчетнаго года. Затѣмъ наибольшее число дѣлъ по сервитутнымъ правонарушеніямъ возникло по *Петроковскому* уѣзду—123 и изъ нихъ разрѣшено 111; изъ оставшихся неразрѣшенными 12-и дѣлъ—три поступили въ Мартъ, одно въ Маѣ и восемь въ концѣ отчетнаго года.

По *Равскому* и *Брезинскому* уѣздамъ предстояло разрѣшить 13 дѣлъ изъ коихъ разрѣшено 5.

По *Лодзинскому* уѣзду возникли 2 дѣла, кои и разрѣшены въ отчетномъ году.

По 1-у участку *Новорадомскаго* уѣзда изъ 67-и дѣлъ разрѣшено 51; изъ оставшихся неразрѣшенными 16-ти дѣлъ—два поступили 1 и 24 Ноября, а остальные—30 и 31 Декабря отчетнаго года.

По 2-у участку *того-же уѣзда* возникло 38 дѣлъ; разрѣшено 5. Изъ оставшихся неразрѣшенными 33-хъ дѣлъ, только четыре заявлены въ первой половинѣ отчетнаго года, а послѣдніи 29 въ концѣ того-же года.

По *Ченстоховскому* уѣзду возникло 53 дѣла и изъ нихъ разрѣшено 51, а два неразрѣшенныхъ заявлены 23 и 30 Декабря отчетнаго года.

Изъ 17-и дѣлъ по *Бендзинскому* уѣзду разрѣшено 14; оставшіяся неразрѣшенными три дѣла заявлены въ концѣ отчетнаго года.

Въ Губернское Присутствіе дѣлъ сего рода поступило по апелляціоннымъ жалобамъ сторовъ на рѣшенія Коммисаровъ . . . . . 102

Велѣдствіе отмѣны постановленія Присутствія Правительству- ющимъ Сенатомъ . . . . .	1
итого предстояло разрѣшить . . . . .	103
разрѣшено . . . . .	80
осталось . . . . .	23

Всѣ эти 23 дѣла поступили въ Губернское Присутствіе въ концѣ отчетнаго года и разрѣшены въ засѣданіяхъ 22 Января, 5 и 19 Февраля и 5 Марта 1897 г.

#### IX. По проектамъ разверстанія черезполосныхъ земель и раздѣла общихъ пастбищъ (Высочайше утвержденныя 1875 года правила.)

Дѣлъ по *разверстанію черезполосныхъ земель* въ отчетномъ году въ производствѣ Коммисаровъ не находилось.

По *раздѣлу общихъ пастбищъ* находилось у Коммисаровъ къ 1 Января 1896 года . . . . . 2

Въ теченіи отчетнаго года представлено проектовъ . . . . . 2

Изъ нихъ утверждено . . . . . 1

Къ 1 Января 1897 года осталось неразматрѣнныхъ . . . . . 3

Проектовъ по *разверстанію черезполосныхъ земель*, подлежащихъ разрѣшенію Губернскаго Присутствія, въ отчетномъ году не находилось.

Проектовъ по *раздѣлу общихъ пастбищъ* предстояло:

а) рассмотреть жалобъ на рѣшенія Коммисаровъ . . . . . 1

б) постановить рѣшеній по 2800 ст. пост. Учр. Ком. . . . . 3

Изъ нихъ рассмотрѣно жалобъ . . . . . 1

постановлено рѣшеній по 2800 ст. пост. Учр. Ком. . . . . 2

Затѣмъ не постановлено опредѣленій о внесеніи дополнительныхъ надписей по 1-у проекту, по объясненной въ вѣдомости причинѣ.

Х. О ходѣ дѣлъ по засвидѣтельствуванію добровольныхъ сдѣлокъ о замѣнѣ сервитутовъ и обмѣнѣ земель.

Добровольныхъ сдѣлокъ находилось у Коммисаровъ въ отчетномъ году:

а) незасвидѣльствованныхъ . . . . .	64
б) засвидѣльствованныхъ, но не представленныхъ въ Губернское Присутствіе . . . . .	37
Итого . . . . .	101

Изъ нихъ въ отчетномъ году:

а) засвидѣльствовано . . . . .	41
б) отказано въ засвидѣльствованіи . . . . .	3
в) представлено въ Губернское Присутствіе . . . . .	48
Затѣмъ къ 1 Января 1897 года осталось у Коммисаровъ сдѣлокъ . . . . .	50

Въ томъ числѣ:

а) незасвидѣльствованныхъ . . . . .	20
б) засвидѣльствованныхъ, но не представленныхъ въ Губернское Присутствіе . . . . .	30

Наибольшее число сдѣлокъ, находившихся въ разсмотрѣніи въ отчетномъ году и оконченныхъ производствомъ, оказывается по *Петроковскому* уѣзду, по которому изъ 17 сдѣлокъ окончено производствомъ 15.

Затѣмъ наибольшее число сдѣлокъ окончено по *Бендискскому* уѣзду, а именно изъ 17 окончено производствомъ 13.

Наименьшее число сдѣлокъ находилось въ производствѣ Коммисара *Ченстоховскаго* уѣзда, всего 3, которыя окончены въ 1896 году.

По *Петроковскому* уѣзду изъ числа 2-хъ неоконченныхъ сдѣлокъ, одна возвращена Коммисару для приложенія межевыхъ документовъ, а другая, поступившая 25 Сентября, незасвидѣльствована за недостаткомъ времени.

По *Равскому* и *Брезинскому* уѣзду сдѣлки не могли быть окончены по причинѣ поздняго принятія участка Коммисаромъ и отвлеченія его ревизіею кассъ и гминныхъ управленій.

По *Ласкому* уѣзду всѣ 4 неоконченныя сдѣлки были представлены въ Губернское Присутствіе, но возвращены: три для составленія протоколовъ по 2-у пункту правилъ 28 Января 1880 года, а одна для дополненія.

По *Лодзинскому* уѣзду 5 сдѣлокъ не представлены въ Губернское Присутствіе по причинѣ не приложенія къ нимъ необходимыхъ по свойству дѣла межевыхъ документовъ.

Изъ 7-и сдѣлокъ по 1-у участку *Новорадомскаго* уѣзда три представлены въ Губернское Присутствіе въ Февралѣ 1897 года; остальные 4 засвидѣльствованы Коммисаромъ въ Ноябрь мѣсяцѣ отчетнаго года.

Коммисаръ 2-го участка *Новорадомскаго* уѣзда не имѣлъ возможности окончить 10 сдѣлокъ по тѣмъ же причинамъ, которыя объяснены выше по дѣламъ другихъ категорій.

Изъ 4-хъ сдѣлокъ неоконченныхъ по *Бендискскому* уѣзду, три не представлены въ Губернское Присутствіе по недоставленію сторонами надлежащихъ документовъ, а одна по раздѣлу общихъ земель, (им. вѣдомость № 5) потому, что земли эти не раздѣлены въ натурѣ.

Въ производствѣ Губернскаго Присутствія въ отчетномъ году находилось всего сдѣлокъ . . . . . 139

Изъ нихъ окончено производствомъ . . . . . 89

осталось неоконченныхъ сдѣлокъ . . . . . 50

Изъ этого послѣдняго числа, 29 сдѣлокъ утверждены Губернскимъ Присутствіемъ къ концу отчетнаго года и только не представлены въ Земскій Отдѣлъ, или по неистеченію срока для обжалованія постановленій Губернскаго Присутствія объ утвержденіи сихъ сдѣлокъ, или же вслѣдствіе неполученія отъ подлежащихъ Коммисаровъ свѣдѣній о времени объявленія заинтересованнымъ сторонамъ этихъ постановленій.

Такимъ образомъ, въ дѣйствительности въ производствѣ Губернскаго Присутствія къ 1 Января 1897 года осталась всего 21 сдѣлка, которыя не могли быть утверждены или вслѣдствіе обнаруженныхъ при ихъ разсмотрѣніи недостатковъ, или же вслѣдствіе поступления въ концѣ отчетнаго года.

Затѣмъ изъ числа послѣднихъ 21-й сдѣлки, въ 1897 году ко дню разсмотрѣнія настоящаго отчета утверждено 13 сдѣлокъ и такимъ образомъ изъ общаго числа 50-и сдѣлокъ остается неутвержденныхъ еще *всего* 8 сдѣлокъ, которыя не могли быть утверждены лишь по неполнотѣ производствъ.

#### XI. 0 лѣсохозяйственныхъ плановъ (Высочайше утвержденныя 31 Декабря 1875 года правила).

Въ 1896 году находилось въ разсмотрѣніи Коммисаровъ *Петровскаго, Равскаго, Ласкаго, 1 уч. Новородомскаго и Ченстоховскаго* уѣздовъ всего плановъ . . . . . 25

Изъ нихъ окончено производствомъ . . . . . 22

Осталось неоконченныхъ . . . . . 3

По другимъ уѣздамъ лѣсохозяйственныхъ плановъ въ производствѣ Коммисаровъ въ теченіи отчетнаго года не находилось.

Губернскому Присутствію въ отчетномъ году предстояло разсмотрѣть лѣсохозяйственныхъ плановъ . . . . . 22

разсмотрѣно . . . . . 22

изъ коихъ признано подлежащими утверженію . . . . . 19

возвращено владѣльцамъ имѣній . . . . . 1

Изъ числа всѣхъ разсмотрѣнныхъ къ 1 Января 1897 года плановъ, представлено въ теченіе отчетнаго года въ Земскій Отдѣлъ 8 плановъ на лѣса, входящіе въ составъ 4-хъ имѣній.

По остальнымъ производства не представлены въ Земскій Отдѣлъ по причинамъ, объясненнымъ въ вѣдомости.

#### XII. 0 дѣлахъ по возстановленію законнаго владѣнія крестьянскими землями.

Въ отчетномъ году Коммисарамъ Лодзискаго, 1 и 2 уч. Новородомскаго и Бендинскаго уѣздовъ предстояло возбудить исковыя о нарушеніи правилъ 524 ст. пост. учр. ком. . . . . 20

возбуждено . . . . . 6

Осталось невозбужденныхъ . . . . . 14

Изъ коихъ 11 по 1-му участку Новородомскаго уѣзда и 4 по Бендинскому уѣзду. Всѣ эти иски не могли быть возбуждены по несобранію необходимыхъ для сего документовъ.

Кромѣ 6-ти дѣлъ, предъявленныхъ судамъ въ отчетномъ году, оставалось еще одно дѣло въ производствѣ суда съ прежнихъ лѣтъ; затѣмъ изъ общаго числа 7-ми дѣлъ, подлежавшихъ въ 1896 году разрѣшенію судовъ, разсмотрѣно 3, по коимъ въ искѣ Коммисара отказано.

Случаевъ нарушенія правилъ 11 Юня 1891 года, относительно неправильнаго отчужденія крестьянскихъ усадебъ и перехода такихъ усадебъ во владѣніе лицъ некрестьянскаго сословія, въ теченіе 1896 года не обнаружено, но за то констатировано очень много случаевъ пайма евреями жилыхъ помѣщеній на крестьянскихъ усадьбахъ, а въ особенности въ селеніяхъ, находящихся въ районахъ фабричной и заводской дѣятельности. Согласно распоряженію Варшавскаго Генераль-Губернатора, отъ 23 Сентября 1892 года са № 10981, евреи, нанявшіе помѣщенія въ строеніяхъ на крестьянскихъ усадьбахъ вопреки ст. 5-ой закона 11 Юня 1891 года, выселялись административнымъ порядкомъ, но въ настоящее время такое выселеніе приостановлено въ виду указа Правительствующаго Сената отъ 22 Января 1896 года

за № 16. По сему поводу г. Петроковским Губернаторомъ, отъ 15-го Марта сего года за № 1053, сдѣлано представленіе Варшавскому Генералъ-Губернатору о разъясненіи, чѣмъ въ настоящее время слѣдуетъ руководствоваться, т. е. приведеннымъ ли распоряженіемъ за № 10981, или указомъ Правительствующаго Сената за № 16.

### ХІІІ. О гминныхъ управленіяхъ.

При ревизіи Коммисарями въ отчетномъ году гминныхъ управленій и денежной отчетности, болѣе важныхъ упущеній и отступленій отъ существующихъ законоположеній, равно какъ растраты суммъ и злоупотребленій не обнаружено, за исключеніемъ гмины *Мыкаловъ*, Ченстоховскаго уѣзда, въ которой обнаруженъ недочетъ гминныхъ суммъ въ количествѣ 726 р., для пополненія которыхъ Уѣзднымъ Начальникомъ приняты надлежащія мѣры. По гминѣ *Олькушко-Сверской*, Бендинскаго уѣзда, выдано ложное свидѣтельство о крестьянскомъ происхожденіи; виновные въ этомъ гминный войтъ и писарь устраниены отъ должности и преданы судебной отвѣтственности.

Гминное дѣлопроизводство вообще оказалось удовлетворительнымъ и лишь по нѣкоторымъ гминамъ *Ласкаго* уѣзда книги и контроли, относящіяся къ отбыванію военной службы, найдены не въ надлежащемъ порядкѣ, о чемъ Коммисаромъ и сообщено Уѣздному Начальнику. По гминѣ *Венловиць*, Ченстоховскаго уѣзда, не оказалось на лицо всѣхъ исполнительныхъ листовъ по гражданскимъ дѣламъ. Объ этомъ также сообщено Начальнику уѣзда. Гминные сходы по *Петроковскому* уѣзду собирались только три раза въ годъ, по прочимъ же уѣздамъ гминные сходы собирались въ установленные для сего сроки; безпорядковъ и участія въ сходахъ лицъ, неимѣющихъ по закону на то права, не обнаружено. Неправильныхъ рѣшеній гминныхъ и сельскихъ сходовъ оказалось всего 3 по Равскому уѣзду и 2 по Бендинскому. Вообще же совѣщанія гминныхъ сходовъ происходили въ должномъ порядкѣ, учетъ должностныхъ лицъ производимъ былъ аккуратно и съ точнымъ пониманіемъ дѣла, а въ гминныя должности избирались подходящіе кандидаты. Вообще слѣдуетъ замѣтить, что основныя начала гминнаго самоуправленія все болѣе и болѣе проникаютъ въ сознаніе крестьянскаго населенія.

Въ гминахъ, въ которыхъ образовались крестьянскія поземельныя товарищества (3 п. 45-й ст. Высочайше утвержденнаго 27 Ноября 1895 года устава), произведены уставленнымъ порядкомъ выборы товарищескихъ должностныхъ лицъ, заведены надлежащія книги для записки приговоровъ товарищескихъ сходовъ и, кромѣ двухъ неправильныхъ приговоровъ, отгнанныхъ Особымъ Присутствіемъ, никакихъ неправильностей въ дѣйствіяхъ этихъ сходовъ не обнаружено.

### VII. Дѣятельность Петроковскаго Отдѣленія Крестьянскаго Поземельнаго Банка.

(Приложеніемъ къ этой статьѣ служатъ ведомости № 1а и 1б).

Изъ прилагаемыхъ ведомостей видно, что въ 1896 г. въ Отдѣленіе поступило 24 заявленія отъ 500 домохозяевъ, приторговавшихъ 2620 дес. 466 саж. земли за 268496 руб. 47 коп.

Личнымъ составомъ Отдѣленія было произведено по Петроковской губерніи осмотровъ и оцѣнокъ въ 9-ти имѣніяхъ по 15 сдѣлкамъ, по которымъ 307 домохозяевъ приторговали 1409 дес. 474 саж. земли.

Въ 1896 г. представлено въ Совѣтъ крестьянскаго поземельнаго банка 26 сдѣлокъ о разрѣшеніи въ ссуду 177633 руб. 513 домохозяевамъ при

1301 душъ мужскаго пола для покупки 2438 дес. 1063 саж. за 228021 руб. 41 коп. и Совѣтомъ Банка разрѣшено 499-ти домохозяевамъ при 1253 душахъ мужскаго пола по 26-ти сдѣлкамъ въ ссуду 163943 руб. для покупки 2389 дес. 372 саж. за 216599 руб. 71 коп.

Въ теченіе года Отдѣленіемъ выдано 491 домохозяину, при 1152 душахъ мужскаго пола для покупки 2307 дес. 1455 саж. за 258096 руб. 40 к., 34 ссуды въ размѣрѣ 170770 руб. и осталось къ выдачѣ разрѣшенныхъ 26 ссудъ на 172868 руб., по которымъ выплата еще не послѣдовала, влѣдствіе несоставленія актовъ купли и продажи или же актовъ квитанціи.

Изъ числа поступившихъ въ Отдѣленіе заявленій на испрашиваемыя ссуды разстроилось въ 1896 г. двѣ сдѣлки по Петроковскому уѣзду: по одной влѣдствіе того, что имѣніе было продано съ торговъ и покупщики отказались отъ покупки, и по другой — за отказомъ покупщика получить ссуду.

Кромѣ того Отдѣленіемъ было представлено въ Совѣтъ Банка постановленіе объ отказѣ въ ссудѣ по 3-мъ сдѣлкамъ, а именно: по Брезинскому уѣзду по 2-мъ сдѣлкамъ, изъ коихъ по одной по неблагонадежности товарищества, а по другой — за отказомъ самого покупщика, и по Равскому уѣзду, по 1-ой сдѣлкѣ, какъ по неблагонадежности товарищества, такъ и потому, что владѣлецъ имѣнія не пожелалъ уменьшить продажную цѣну, чего требовали члены товарищества.

Со времени открытія Отдѣленія въ 1889 г. по 1-е Января 1897 г. въ Отдѣленіе поступило 258 заявленій, отъ 4536 домохозяевъ, приторговавшихъ 22972 дес. 2281 саж., за сумму 2352606 руб. 68 коп., съ испрошеніемъ ссуды въ размѣрѣ 1807279 руб. 57 коп.

Изъ этого числа по 166 сдѣлкамъ 2727 домохозяевъ, при 6898 душахъ мужскаго пола, приобрѣли въ собственность 13935 дес. 1069 саж. земли за 1454917 руб. 79 коп. и получили въ ссуду изъ Банка 1022011 р.

Срочныхъ платежей по Петроковской губерніи слѣдовало къ поступленію:

Недоимки отъ прежнихъ лѣтъ и пени . . . . .	20141 р. 25 к.
Платежей по ссудамъ на 1 Марта 1896 г. . . . .	29195 " 15 "
" " " на 1 Октября 1896 г. . . . .	33035 " 46 "
Пени начислено . . . . .	1226 " 62 "
Поступило въ 1896 году . . . . .	56222 " 75 "
Зачислено изъ поступления 1895 г. . . . .	2 " 25 "
Осталось въ недоимкѣ . . . . .	27373 " 48 "
Въ томъ числѣ: перешедшихъ предѣлъ льготнаго срока . . . . .	8809 " 72 "
и по имѣніямъ, оставшимся за Банкомъ . . . . .	3246 " 48 "

Въ минувшемъ 1896 году, въ силу рѣшенія Совѣта крестьянскаго поземельнаго банка, за невзносъ срочныхъ платежей банку и согласно опредѣленія Ипотечнаго Отдѣленія Петроковскаго окружнаго суда, состоявшагося 19 Юня, въ собственность крестьянскаго поземельнаго банка перешло имѣніе Станиславовъ, состоящее изъ 3-хъ фольварковъ, расположенныхъ въ Ласкомъ уѣздѣ, гминѣ Домброва-Русецкая, въ количествѣ 227 дес. 957 саж. и приобрѣтенное Станиславовскимъ, Носидловскимъ и Поромбскимъ Товариществами въ составѣ 55 домохозяевъ. Товарищества эти, получивъ ссуду 1 Октября 1892 г. срокомъ на 34 1/2 года въ суммѣ 23110 руб. и уплативъ крестьянскому банку нѣсколько платежей, въ составѣ болѣе двухъ третей своихъ членовъ отказались отъ купленной земли, оставили ее безъ всякихъ распоряженій. Недоимка платежей по этимъ товариществамъ составляла: пять полныхъ и одинъ частичный платежъ по I Товариществу; четыре полныхъ платежа по II Товариществу и три полныхъ платежа по III Товариществу, а всего въ суммѣ недоимочныхъ платежей 3246 руб. 48 коп.



1890 годъ  
1891 годъ  
1892 годъ  
1893 годъ  
1894 годъ  
1895 годъ  
1896 годъ  
1897 годъ  
1898 годъ  
1899 годъ  
1900 годъ

# ПРИЛОЖЕНІЯ.

за 1890 годъ.

UPNDOKEHRE

Вѣдомость № 1.

**О постьвѣ и урожаѣ хлѣбовъ  
въ ПЕТРОКОВСКОЙ ГУБЕРНІИ  
за 1896 годъ.**

Содержание	История																			
	Орловские пашни.	Орловские пашни.	Прованские пашни.	Прованские пашни.	Оса.	Явнен.	Гречиш.	Орловские пашни.	Орловские пашни.	Орловские пашни.	Орловские пашни.	Орловские пашни.	Орловские пашни.							
<b>Бендизинский</b>																				
На землях владельческих . . .	717	3272	56	136	3069	1328	74	2090	234	2932	14104	241	513	11323	4463	321	1683	8807	1534	
" крестьянских обществ . . .	2273	20788	199	531	12185	8284	298	2018	606	6924	61164	572	1594	34408	2450	663	2229	269040	4870	
" городских и других . . .	62	886	3	21	407	286	19	201	6	223	18523	10	82	1448	1034	75	283	31122	91	
Итого . . .	3052	24949	258	688	16661	9888	401	2309	646	10859	78851	823	2189	47879	29727	1059	4188	370969	6485	
<b>Брежинский</b>																				
На землях владельческих . . .	1655	8889	1	10	63661	1616	452	2705	—	8464	41941 <sup>1/2</sup>	5	50	28296	7346	1238 <sup>1/2</sup>	2151	107577	—	
" крестьянских обществ . . .	977	13134	151	32	8599	1746	350	2336	—	4270 <sup>1/2</sup>	57826	19	128	32381	7366	1711	2414 <sup>1/2</sup>	177133	—	
" городских и других . . .	212	1838	—	—	1295	500	100	144	—	14162 <sup>1/2</sup>	119030	24	178	65968	16658	3019 <sup>1/2</sup>	4974 <sup>1/2</sup>	324154	—	
Итого . . .	2844	23861	61	42	168291	3632	902	3185	—	—	—	—	—	—	—	—	—	—	—	
<b>Лаский</b>																				
На землях владельческих . . .	2795	10140	—	92	10135	4150	410	18350	430	16750	10840	—	542	60820	26200	2460	3500	118000	1320	
" крестьянских обществ . . .	2365	15172	—	40	18930	2280	1200	22430	245	26120	63632	—	240	61550	17100	3050	4200	209000	1490	
" городских и других . . .	452	1420	—	—	1295	500	100	144	45	1629	14890	—	—	6529	1460	340	600	12500	1250	
Итого . . .	5612	26732	—	132	30660	6930	1710	2170	720	20490	80952	—	782	129190	44760	6110	8300	330500	4040	
<b>Лодзинский</b>																				
На землях владельческих . . .	4041	6646	—	36	45823	884	1281	1016	129	4343	26504	—	145	24317	4743 <sup>1/2</sup>	449	3621	75598	1171	
" крестьянских обществ . . .	7471	149521	—	1	87400	1420	317	4600	178	3609	73919	—	4	40315	5527	1123	2868	190815	1564	
" городских и других . . .	114	1381	—	—	922	157	26	852	162	563	7594	—	—	4579	1399	138	1131	38979	666	
Итого . . .	1266	21979	—	37	142741	2561	4711	1238	469	8515	107857	—	149	69511	11869 <sup>1/2</sup>	1770	8500	295332	3401	
<b>Новгородский</b>																				
На землях владельческих . . .	3790	12613	—	28	12317	3591	365	39973	179	24104	62337	—	155	47369	17770	1459	5072	213354	977	
" крестьянских обществ . . .	2082	21615	—	105	12602	5598	1123	10307	135	12742	98978	—	679	54435	22984	4224	7038	283307	841	
" городских и других . . .	223	1407	—	28	928	439	60	298	21	701	6672	—	50	2460	2460	292	353	24089	440	
Итого . . .	6095	25635	—	161	25747	9678	1548	41313	335	37647	167888	—	884	104255	40194	5925	12463	617750	2262	
<b>Равский</b>																				
На землях владельческих . . .	2026 <sup>1/2</sup>	10650 <sup>1/2</sup>	—	168	8148 <sup>1/2</sup>	1820	184 <sup>1/2</sup>	12360	87	12635	52304	—	776	47610	9581	987	4227	153706	4048	
" крестьянских обществ . . .	478 <sup>1/2</sup>	10347 <sup>1/2</sup>	—	289	8323 <sup>1/2</sup>	2492	340 <sup>1/2</sup>	6837	75	2590	67449	—	1534	4653	11664	1004	2041	168151	1851	
" городских и других . . .	66	863	—	28	527	187	39	1935	5	545	3413	—	3	3125	879	122	115	9453	613	
Итого . . .	2581	20801	—	558	16999	4916	661	18926	238	15841	123326	—	2313	97318	32124	2113	7883	331810	6512	
<b>Щегровский</b>																				
На землях владельческих . . .	3267 <sup>1/2</sup>	23892	—	19	14294	6537 <sup>1/2</sup>	940	307677	774	14825	102468 <sup>1/2</sup>	—	66	66394	20982	4450	15165	339287	6029	
" крестьянских обществ . . .	2829	12077	—	17	7242	2394	306	24601	553	20136	52550	—	57	38263	16999	1429	9822	178116	3288	
" городских и других . . .	183	957	—	1	527	187	39	1935	5	545	3413	—	—	1820	595	88	556	6482	110	
Итого . . .	7289 <sup>1/2</sup>	36966	—	37	22193	10168 <sup>1/2</sup>	1276	307112	1312	35406	158220	—	124	106859	41583	6007	22543	528885	9527	
<b>Ченстоховский</b>																				
На землях владельческих . . .	1286	6760	—	1	162 <sup>1/2</sup>	5226	1862 <sup>1/2</sup>	129 <sup>1/2</sup>	10744	109	6529 <sup>1/2</sup>	29423	4	694	24565	8869 <sup>1/2</sup>	404	4237	170842	1377
" крестьянских обществ . . .	680	19372	—	1	198 <sup>1/2</sup>	14063	2651 <sup>1/2</sup>	701	157159	801	3183 <sup>1/2</sup>	73050	5	731	50421	19113	2291	4755	318967	4815
" городских и других . . .	164	1452	—	45	1747	477	417 <sup>1/2</sup>	4390	28	745	6335	—	—	170	8682	2333	181	812	38850	440
Итого . . .	2129	26784	—	406	21966	7394	8717 <sup>1/2</sup>	12728 <sup>1/2</sup>	2224 <sup>1/2</sup>	10463	168808	4	1595	92668	30255 <sup>1/2</sup>	2976	9904	486639	6632	
Всего по губернии . . .	30859 <sup>1/2</sup>	232764 <sup>1/2</sup>	266 <sup>1/2</sup>	2051	163300	54657 <sup>1/2</sup>	7001 <sup>1/2</sup>	163928 <sup>1/2</sup>	4073 <sup>1/2</sup>	162613	945142 <sup>1/2</sup>	856	8214	713988	248571	29170 <sup>1/2</sup>	73915 <sup>1/2</sup>	3280917	38869	

№ п/п	Имя	Фамилия	Отчество	Дата рождения	Место рождения	Образование	Специальность	Стаж	Звание	Средний балл	Примечание
1	Иванов	Иван	Иванович	1920	Москва	Среднее	Учитель	10	1 класс	4,5	
2	Петров	Петр	Петрович	1925	Ленинград	Среднее	Учитель	8	2 класс	4,2	
3	Сидоров	Сидор	Сидорович	1930	Самара	Среднее	Учитель	6	3 класс	4,0	
4	Климов	Клима	Климович	1935	Волгоград	Среднее	Учитель	4	4 класс	3,8	
5	Васильев	Василий	Васильевич	1940	Новосибирск	Среднее	Учитель	2	5 класс	3,5	
6	Михайлов	Михаил	Михайлович	1945	Казань	Среднее	Учитель	1	6 класс	3,2	
7	Попов	Попов	Попович	1950	Томск	Среднее	Учитель	0	7 класс	3,0	
8	Лебедев	Лебедев	Лебедевич	1955	Иркутск	Среднее	Учитель	0	8 класс	2,8	
9	Зайцев	Зайцев	Зайцевич	1960	Хабаровск	Среднее	Учитель	0	9 класс	2,5	
10	Смирнов	Смирнов	Смирнович	1965	Челябинск	Среднее	Учитель	0	10 класс	2,2	
11	Морозов	Морозов	Морозович	1970	Свердловск	Среднее	Учитель	0	11 класс	2,0	
12	Новиков	Новиков	Новикович	1975	Пермь	Среднее	Учитель	0	12 класс	1,8	
13	Кузнецов	Кузнецов	Кузнецович	1980	Владивосток	Среднее	Учитель	0	13 класс	1,5	
14	Борисов	Борисов	Борисович	1985	Красноярск	Среднее	Учитель	0	14 класс	1,2	
15	Воробьев	Воробьев	Воробьевич	1990	Сургут	Среднее	Учитель	0	15 класс	1,0	
16	Александров	Александр	Александрович	1995	Ижевск	Среднее	Учитель	0	16 класс	0,8	
17	Соловьев	Соловьев	Соловьевич	2000	Тюмень	Среднее	Учитель	0	17 класс	0,5	
18	Тихонов	Тихонов	Тихонович	2005	Якутск	Среднее	Учитель	0	18 класс	0,2	
19	Лавров	Лавров	Лаврович	2010	Омск	Среднее	Учитель	0	19 класс	0,0	
20	Волков	Волков	Волкович	2015	Саратов	Среднее	Учитель	0	20 класс	0,0	

Итого по классу  
 (средний балл)

Вѣдомость № 2 „о фабрикахъ и заводахъ“ не прилагается въ виду соображеній, приведенныхъ на стр. 17 обзора (ст. промышленность заводская и фабричная).

MEMORANDUM

MEMORANDUM FOR THE RECORD

DATE: 10/10/50

RE: [Illegible]

**О движеніи постояннаго и непостояннаго  
населенія**

**ВЪ ПЕТРОКОВСКОЙ ГУБЕРНІИ**

**за 1896 годъ.**

Города и уезды.

Города и уезды.	Число браковъ.			Число рожденныхъ.												Число умершихъ.													
				Законорожденныхъ.				Незаконорожденныхъ.																					
				Среди постояннаго населенія.		Среди непостояннаго населенія.		Всего.		Среди постояннаго населенія.		Среди непостояннаго населенія.		Всего.															
	Среди постояннаго населенія.	Среди непостояннаго населенія.	Итого.	м.	ж.	Итого.	м.	ж.	Итого.	м.	ж.	Итого.	м.	ж.	Итого.	м.	ж.	Итого.	Число переименованн.	Число погребенн.	Прибыль или убыль.								
Г. Петровскъ по посадамъ по селамъ	218 75 711	292 33 217	298 108 928	238 215 1924	253 184 1851	492 299 3775	226 51 364	195 47 331	421 98 695	465 291 2288	448 20 2182	11 5 54	20 1 113	21 1 25	19 2 22	40 5 47	30 7 85	36 5 169	66 7 169	495 268 2372	478 236 2258	972 504 4630	351 106 1105	327 100 1058	678 1126 2163	1384 1136 5776	1229 441 5627	+ 450 + 973 + 5627	
Г. Новорославскъ по посадамъ по селамъ	36 64 668	67 32 296	103 96 964	176 105 2084	163 245 1986	339 116 4070	114 36 412	96 19 408	210 45 630	230 146 2430	259 134 2394	2 4 86	5 7 20	8 14 18	14 22 38	10 17 64	27 30 124	27 30 124	3560 2454 3074	276 109 3074	576 105 3074	1014 1315 3779	351 1359 3779	327 105 3779	678 1231 3779	1384 1028 3779	1229 272 3779	+ 450 + 27 + 3227	
Г. Чесноковскъ по посадамъ по селамъ	128 64 708	313 34 179	441 68 887	467 249 3097	424 235 2674	891 484 4171	506 44 315	373 43 315	879 87 636	973 278 2132	787 278 2395	3 4 81	3 7 14	6 14 21	53 53 106	49 103 103	245 106 124	245 106 124	3560 2454 3074	276 109 3074	576 105 3074	1014 1315 3779	351 1359 3779	327 105 3779	678 1231 3779	1384 1028 3779	1229 272 3779	+ 450 + 27 + 3227	
Г. Бовдланъ по посадамъ по селамъ	69 114 879	84 72 189	153 186 1068	179 356 2886	172 371 2541	352 727 5257	122 191 1321	115 216 1553	237 401 2674	288 547 3884	378 581 4097	2 8 35	4 5 71	6 6 71	14 10 135	20 19 106	20 19 106	20 19 106	3560 2454 3074	276 109 3074	576 105 3074	1014 1315 3779	351 1359 3779	327 105 3779	678 1231 3779	1384 1028 3779	1229 272 3779	+ 450 + 27 + 3227	
Г. Лясскъ по посадамъ по селамъ гор. Набавицки	44 30 477	28 32 186	72 62 663	59 156 1335	85 109 1432	165 265 2967	21 33 306	16 25 103	37 61 685	101 189 1735	101 189 1735	— 1 30	— 2 59	— 2 13	— 2 24	— 2 34	— 2 37	— 2 37	— 2 37	3560 2454 3074	276 109 3074	576 105 3074	1014 1315 3779	351 1359 3779	327 105 3779	678 1231 3779	1384 1028 3779	1229 272 3779	+ 450 + 27 + 3227
Г. Львскъ по посадамъ по селамъ гор. Збаражск.	611 38 416	2655 38 456	2666 76 896	1708 1414 1531	1699 885 2945	3467 87 3245	3396 87 2117	6759 25 1175	5191 67 3625	5065 87 2708	53 154 2768	166 8 24	159 6 25	199 14 44	229 23 47	212 33 50	441 47 50	5390 2762 5429	2977 1864 2529	10667 872 1443	3576 175 1443	3572 148 1362	4391 2805 1940	31914 584 1250	31914 584 1250	31914 584 1250	31914 584 1250	31914 584 1250	+ 15454 + 1957 + 6288
Г. Брестскъ по посадамъ по селамъ гор. Товариовск.	51 53 277	28 39 218	79 92 495	60 175 344	159 327 397	411 302 641	300 61 172	40 45 158	72 106 330	199 236 453	178 178 453	— 1 2	— 1 6	— 2 9	— 5 15	— 2 12	— 2 21	— 2 68	— 2 68	3560 2454 3074	276 109 3074	576 105 3074	1014 1315 3779	351 1359 3779	327 105 3779	678 1231 3779	1384 1028 3779	1229 272 3779	+ 450 + 27 + 3227
Г. Рымскъ по посадамъ по селамъ	38 526 4424	26 296 2462	64 822 6886	54 1840 1962	166 1585 2357	142 3425 4577	208 46 4505	46 37 4505	37 486 4505	187 1025 1854	187 1025 1854	1 2 18	1 2 18	1 2 18	1 2 18	1 2 18	1 2 18	1 2 18	1 2 18	3560 2454 3074	276 109 3074	576 105 3074	1014 1315 3779	351 1359 3779	327 105 3779	678 1231 3779	1384 1028 3779	1229 272 3779	+ 450 + 4173 + 4836
Итого по городамъ по посадамъ по селамъ	1413 526 4424	2974 296 2462	4387 822 6886	4067 1840 1962	3832 3425 4577	7829 4686 10684	4968 46 4505	4968 37 4505	9666 1025 1854	8975 1025 1854	8268 1025 1854	84 2 18	84 2 18	84 2 18	84 2 18	84 2 18	84 2 18	84 2 18	84 2 18	3560 2454 3074	276 109 3074	576 105 3074	1014 1315 3779	351 1359 3779	327 105 3779	678 1231 3779	1384 1028 3779	1229 272 3779	+ 450 + 4173 + 4836
Всего	6393	5722	12095	18649	16585	38766	16684	9669	16773	15103	25678	207	765	496	489	985	585	855	1770	20422	28987	92129	15890	15696	31580	14000	91051	+ 82568	

1294 1822  
1102 2512  
692 1307

DATE		DESCRIPTION		AMOUNT		BALANCE	
DATE	DESCRIPTION	DEBIT	CREDIT	DEBIT	CREDIT	DEBIT	CREDIT
1912							
1913							
1914							
1915							
1916							
1917							
1918							
1919							
1920							
1921							
1922							
1923							
1924							
1925							
1926							
1927							
1928							
1929							
1930							
1931							
1932							
1933							
1934							
1935							
1936							
1937							
1938							
1939							
1940							
1941							
1942							
1943							
1944							
1945							
1946							
1947							
1948							
1949							
1950							
1951							
1952							
1953							
1954							
1955							
1956							
1957							
1958							
1959							
1960							
1961							
1962							
1963							
1964							
1965							
1966							
1967							
1968							
1969							
1970							
1971							
1972							
1973							
1974							
1975							
1976							
1977							
1978							
1979							
1980							
1981							
1982							
1983							
1984							
1985							
1986							
1987							
1988							
1989							
1990							
1991							
1992							
1993							
1994							
1995							
1996							
1997							
1998							
1999							
2000							
2001							
2002							
2003							
2004							
2005							
2006							
2007							
2008							
2009							
2010							
2011							
2012							
2013							
2014							
2015							
2016							
2017							
2018							
2019							
2020							
2021							
2022							
2023							
2024							
2025							
2026							
2027							
2028							
2029							
2030							
2031							
2032							
2033							
2034							
2035							
2036							
2037							
2038							
2039							
2040							
2041							
2042							
2043							
2044							
2045							
2046							
2047							
2048							
2049							
2050							

Губернскія и уѣздныя

Въ населеніи на  
концу предшлагаго года

въ городахъ, по-  
селкахъ и селкахъ.

Всѣхъ н.к.

Въ селѣ

№ п.п.	Имя населеннаго пункта	Въ населеніи на			въ селѣ		
		м.	ж.	всѣхъ	м.	ж.	всѣхъ
1	Петроковскій уѣздъ	10000	10000	20000	10000	10000	20000
2	Городъ Петроковъ	10000	10000	20000	10000	10000	20000
3	Городъ Александровскій	10000	10000	20000	10000	10000	20000
4	Городъ Ярославскій	10000	10000	20000	10000	10000	20000
5	Городъ Костромскій	10000	10000	20000	10000	10000	20000
6	Городъ Ивановскій	10000	10000	20000	10000	10000	20000
7	Городъ Владимирскій	10000	10000	20000	10000	10000	20000
8	Городъ Суздальскій	10000	10000	20000	10000	10000	20000
9	Городъ Мухоморовскій	10000	10000	20000	10000	10000	20000
10	Городъ Юрьевскій	10000	10000	20000	10000	10000	20000
11	Городъ Заволжскій	10000	10000	20000	10000	10000	20000
12	Городъ Тутаевскій	10000	10000	20000	10000	10000	20000
13	Городъ Рыбинскій	10000	10000	20000	10000	10000	20000
14	Городъ Ярославль	10000	10000	20000	10000	10000	20000
15	Городъ Кострома	10000	10000	20000	10000	10000	20000
16	Городъ Иваново-Вознесенскъ	10000	10000	20000	10000	10000	20000
17	Городъ Владимиръ	10000	10000	20000	10000	10000	20000
18	Городъ Суздаль	10000	10000	20000	10000	10000	20000
19	Городъ Мухоморовъ	10000	10000	20000	10000	10000	20000
20	Городъ Юрьевъ	10000	10000	20000	10000	10000	20000
21	Городъ Заволжье	10000	10000	20000	10000	10000	20000
22	Городъ Тутаевъ	10000	10000	20000	10000	10000	20000
23	Городъ Рыбинскъ	10000	10000	20000	10000	10000	20000
24	Городъ Ярославль	10000	10000	20000	10000	10000	20000
25	Городъ Кострома	10000	10000	20000	10000	10000	20000
26	Городъ Иваново-Вознесенскъ	10000	10000	20000	10000	10000	20000
27	Городъ Владимиръ	10000	10000	20000	10000	10000	20000
28	Городъ Суздаль	10000	10000	20000	10000	10000	20000
29	Городъ Мухоморовъ	10000	10000	20000	10000	10000	20000
30	Городъ Юрьевъ	10000	10000	20000	10000	10000	20000
31	Городъ Заволжье	10000	10000	20000	10000	10000	20000
32	Городъ Тутаевъ	10000	10000	20000	10000	10000	20000
33	Городъ Рыбинскъ	10000	10000	20000	10000	10000	20000
34	Городъ Ярославль	10000	10000	20000	10000	10000	20000
35	Городъ Кострома	10000	10000	20000	10000	10000	20000
36	Городъ Иваново-Вознесенскъ	10000	10000	20000	10000	10000	20000
37	Городъ Владимиръ	10000	10000	20000	10000	10000	20000
38	Городъ Суздаль	10000	10000	20000	10000	10000	20000
39	Городъ Мухоморовъ	10000	10000	20000	10000	10000	20000
40	Городъ Юрьевъ	10000	10000	20000	10000	10000	20000
41	Городъ Заволжье	10000	10000	20000	10000	10000	20000
42	Городъ Тутаевъ	10000	10000	20000	10000	10000	20000
43	Городъ Рыбинскъ	10000	10000	20000	10000	10000	20000
44	Городъ Ярославль	10000	10000	20000	10000	10000	20000
45	Городъ Кострома	10000	10000	20000	10000	10000	20000
46	Городъ Иваново-Вознесенскъ	10000	10000	20000	10000	10000	20000
47	Городъ Владимиръ	10000	10000	20000	10000	10000	20000
48	Городъ Суздаль	10000	10000	20000	10000	10000	20000
49	Городъ Мухоморовъ	10000	10000	20000	10000	10000	20000
50	Городъ Юрьевъ	10000	10000	20000	10000	10000	20000

**О движеніи постоянного населенія  
въ ПЕТРОКОВСКОЙ ГУБЕРНІИ  
за 1896 годъ.**

Всѣхъ н.к. въ селѣ 10000 10000 20000  
Въ населеніи на концы предшлагаго года 10000 10000 20000  
Въ населеніи на концы предшлагаго года 10000 10000 20000



Города и уезды.	У б е ж и о								
	У м е р л о .								
	Въ городах, посадах и селахъ.			Въ нихъ.			Всего.		
	м.	ж.	Итого.	м.	ж.	Итого.	м.	ж.	Итого.
Г. Петровск . . . . .	306	190	396	17	54	71	323	244	567
по посадамъ . . . . .	106	86	192	26	28	54	132	114	246
по селамъ . . . . .	946	898	1845	208	179	387	1154	1077	2211
Г. Новоржевск. . . . .	55	43	98	7	6	13	62	49	111
по посадамъ . . . . .	77	61	138	11	15	26	88	76	164
по селамъ . . . . .	1093	1125	2218	194	209	403	1357	1234	2614
Г. Чистозавск. . . . .	260	304	564	—	—	—	260	304	564
по посадамъ . . . . .	110	112	222	8	15	23	118	128	246
по селамъ . . . . .	1055	1060	2115	87	104	191	1142	1134	2276
Г. Бездна . . . . .	101	95	196	10	7	17	111	102	213
по посадамъ . . . . .	156	170	326	9	5	14	165	175	340
по селамъ . . . . .	1355	1392	2747	12	18	30	1367	1410	2777
Г. Лесок . . . . .	36	30	66	1	4	5	37	34	71
по посадамъ . . . . .	67	56	123	10	7	17	77	63	140
по селамъ . . . . .	726	702	1428	99	104	203	825	806	1631
гор. Набиавица . . . . .	141	145	286	8	7	15	149	152	301
Г. Лева . . . . .	993	953	1946	—	—	—	993	953	1946
по посадамъ . . . . .	143	107	250	25	24	49	168	131	300
по селамъ . . . . .	825	741	1566	124	149	283	959	890	1849
гор. Звезда . . . . .	97	65	162	38	40	78	135	105	240
Г. Брезинск . . . . .	52	46	98	28	36	64	80	82	162
по посадамъ . . . . .	81	66	147	41	40	81	122	106	228
по селамъ . . . . .	482	451	933	191	415	606	673	306	979
гор. Томановъ . . . . .	83	70	153	18	12	30	101	82	183
Г. Ржев . . . . .	42	38	80	—	—	—	42	38	80
по посадамъ . . . . .	40	41	81	34	16	50	74	57	131
по селамъ . . . . .	492	502	994	143	152	295	635	654	1289
Итого по городамъ . . . . .	3066	1939	4005	127	166	293	2193	2105	4298
по посадамъ . . . . .	730	760	1490	164	150	314	844	859	1693
по селамъ . . . . .	6974	6871	13845	1068	1230	2338	8042	8201	16543
Всего . . . . .	9820	9510	19330	1359	1646	3005	11179	11156	22335

В ы с е л и л о с ь .																			
Въ губернии той-же губернии.					Въ другія губернія края.					Въ Имперіи.									
Въ городамъ.			Въ посадамъ и селамъ.		Въ городамъ.			Въ посадамъ и селамъ.		За границу.			Всего.		Всего убито.				
к.	Итого.	м.	ж.	Итого.	к.	Итого.	м.	ж.	Итого.	к.	Итого.	м.	ж.	Итого.	к.	Итого.	м.	ж.	Итого.
37	58	38	42	80	3	3	9	12	8	7	15	—	—	—	—	—	—	—	—
16	24	14	23	47	2	6	8	4	13	17	—	—	—	—	—	—	—	—	—
76	141	267	411	678	34	40	64	36	95	131	—	—	—	—	1	392	625	1017	1546
35	58	9	28	37	17	22	39	6	12	18	—	—	—	—	—	—	—	—	—
14	25	26	22	48	11	7	18	4	8	12	—	—	—	—	—	—	—	—	—
53	88	237	493	730	15	31	46	41	114	155	3	2	5	—	—	—	—	—	—
29	42	43	61	103	18	29	47	—	18	18	—	—	—	—	—	—	—	—	—
6	15	21	15	43	5	12	8	12	20	—	—	—	—	—	—	—	—	—	—
36	66	272	469	732	7	13	20	47	114	161	—	—	—	—	4	356	629	986	1498
3	6	3	1	3	2	3	—	—	—	—	—	—	—	—	—	—	—	—	—
21	35	26	23	59	61	—	—	—	—	—	—	—	—	—	1	47	92	140	212
21	48	141	319	469	—	10	27	57	143	182	—	—	—	—	9	217	515	732	1584
12	19	31	3	21	24	4	7	11	5	6	—	—	—	—	—	—	—	—	—
18	22	12	30	42	7	16	23	8	16	24	—	—	—	—	—	—	—	—	—
182	316	222	493	715	11	26	37	58	176	234	6	2	9	—	1	431	881	1312	1256
53	86	19	33	52	2	13	15	—	5	5	—	—	—	—	—	—	—	—	—
164	237	38	94	122	16	129	145	11	57	68	3	1	4	—	—	—	—	—	—
84	102	20	42	62	5	8	13	2	70	12	—	—	—	—	—	—	—	—	—
110	276	657	1243	22	27	49	54	269	368	—	—	—	—	—	—	—	—	—	—
16	33	15	12	27	1	2	16	11	—	—	—	—	—	—	—	—	—	—	—
14	18	12	13	26	3	4	7	—	—	—	—	—	—	—	—	—	—	—	—
18	24	19	20	39	—	6	2	13	15	—	—	—	—	—	—	—	—	—	—
61	109	154	404	558	14	31	43	30	127	157	2	1	3	—	2	248	626	874	921
47	78	4	39	43	9	18	27	—	16	16	—	—	—	—	1	39	122	161	140
7	16	5	2	7	6	4	10	3	4	7	—	—	—	—	—	—	—	—	—
8	14	4	6	10	4	84	59	6	16	22	—	—	—	—	—	—	—	—	—
22	50	58	214	272	12	18	30	30	132	162	2	2	—	—	1	117	406	617	752
420	654	178	246	534	81	237	318	49	126	185	4	4	8	—	1	1	546	1164	1690
177	288	122	237	367	51	77	128	40	111	155	—	—	—	—	—	—	—	—	—
472	1086	2007	3481	5488	115	212	328	340	1105	1445	11	14	25	—	18	15	2987	5403	8390
1169	2828	2317	4662	6579	247	527	774	424	1327	1785	15	18	33	—	20	20	3871	7148	11019
15654	18044	15044	33098	48354	2479	3249	5988	8390	12824	14511	2733	3429	4439	—	—	—	—	—	—
3354	3264	3429	6813	9242	1264	1264	2528	3429	4439	5988	7812	10241	13053	16934	24329	3264	4439	5988	7812
11019	15654	18044	33098	48354	2479	3249	5988	8390	12824	14511	2733	3429	4439	—	—	—	—	—	—

Города и уезды.	Число лиц, занесенных в книгу постоянного населения к концу отчетного года.			Изъ этого числа в январе находилось в отлучке.												Состоит на лиц к концу отчетного года.						
				В военной службе.			В других местах за границей.			В Империи.			За границей.			Неизвестно гд.			В сего.			
	м.	ж.	Итого.	м.	ж.	Итого.	м.	ж.	Итого.	м.	ж.	Итого.	м.	ж.	Итого.	м.	ж.	Итого.	м.	ж.	Итого.	
Г. Петровский	10988	12745	23643	274	693	853	1546	99	324	9	9	18	237	198	435	1312	1384	2696	9586	11361	20947	
"    "    "    "	7481	7518	14999	122	499	970	1919	41	42	6	4	10	32	37	70	1151	1053	2394	6239	6465	12795	
"    "    "    "	67396	69790	137636	1416	16738	16030	23108	1066	1631	21	21	42	341	367	708	14161	12469	26570	53775	57291	111066	
Г. Новороссийск.	5481	5592	11073	77	131	100	231	25	12	2	5	8	6	14	241	122	363	524	5470	5470	10710	
"    "    "    "	4361	5254	10115	82	1072	727	1709	10	11	10	7	17	18	10	28	1192	755	1947	3669	4499	8168	
"    "    "    "	6306	6572	12869	1439	9789	8525	1834	623	642	14	16	30	331	324	655	12196	9507	21703	50870	56096	106936	
Г. Чечетовская.	12309	12356	25565	187	103	92	195	13	9	2	—	3	156	43	199	424	606	11847	13112	24959		
"    "    "    "	3082	3082	16956	212	1007	1082	2090	25	25	42	4	46	64	55	119	1369	1177	2537	6642	6996	13549	
"    "    "    "	54878	56142	111020	1116	7818	5927	13745	263	212	88	73	161	137	136	273	9421	6348	15769	45457	49794	95251	
Г. Девяная.	5099	6123	10224	90	226	212	438	7	5	14	11	25	19	17	36	356	245	601	4742	4890	9633	
"    "    "    "	3982	3082	16956	168	555	546	1101	20	19	47	26	72	235	161	396	1052	752	1777	3888	3230	18198	
"    "    "    "	62222	63865	126087	1164	4981	4597	9578	104	75	58	55	112	296	394	690	6665	5111	11714	55619	58724	114373	
Г. Лесная.	3014	3178	6192	44	1028	922	1950	6	3	—	—	—	42	16	58	1129	941	2061	1894	2237	4131	
"    "    "    "	4317	4921	9738	100	1486	1379	2856	4	3	16	5	15	79	59	138	1679	1437	3116	3138	3484	6622	
"    "    "    "	49292	46882	98711	1365	16398	11925	21925	614	546	111	111	86	197	435	494	929	13363	12151	25514	35666	37531	73197
"    "    "    "	7966	8512	16478	142	530	296	826	30	65	30	26	55	105	112	217	887	498	1385	7079	8014	15093	
Г. Лобовая.	40406	41886	82362	871	1846	893	2739	481	392	56	31	87	437	237	674	3691	1554	5245	36775	40242	77117	
"    "    "    "	10175	10943	20118	201	1885	1919	3804	430	374	9	5	14	127	107	234	3652	2405	5057	7522	7528	15051	
"    "    "    "	45812	47190	92943	1044	7561	8114	15675	239	228	59	29	89	206	177	353	9290	8658	17858	36613	38472	75085	
"    "    "    "	7443	8036	15479	296	768	562	1519	201	269	4	—	4	71	79	150	1290	1090	2380	6152	6946	13099	
Г. Бранная.	4436	4542	8978	48	1284	479	1763	24	21	8	2	11	29	12	41	1463	515	1918	3032	4927	7069	
"    "    "    "	5798	5811	11609	129	1166	1215	2331	31	34	2	—	5	21	25	46	1349	1276	2625	4449	4535	8984	
"    "    "    "	36571	37674	74245	1028	7650	8836	16486	931	1080	7	17	24	222	192	414	9838	10125	19963	26733	27549	54282	
"    "    "    "	6525	6770	13295	127	1245	1389	2634	159	245	67	38	105	36	25	59	1634	1028	3238	4891	5978	9969	
Г. Рязань.	3284	3780	7064	60	449	263	712	12	8	2	—	2	39	4	43	562	275	837	2722	2502	6227	
"    "    "    "	3872	4050	7923	126	674	530	1204	—	—	19	19	38	29	24	53	848	572	1421	3025	3477	6502	
"    "    "    "	32524	32667	66191	1092	7626	6978	14904	365	394	4	—	4	224	198	422	8621	7570	16191	23903	26097	50000	
Итого по городам.	106921	112442	220363	2126	8242	6001	14244	1215	1592	195	120	315	1179	747	1926	12958	8460	21418	92963	104982	198945	
"    "    "    "	54961	55692	110653	1129	8794	8369	17154	571	618	146	72	218	606	478	1084	11256	9428	20684	42645	46224	88979	
"    "    "    "	412039	424243	835472	3913	66441	61392	130823	4904	4968	353	367	660	2192	2272	4464	83403	71879	152282	329636	351554	680190	
В сего . . . . .	573861	592537	1166298	12778	82478	78753	162221	6290	7018	694	499	1193	3977	3497	7474	107617	89767	197384	406224	502776	969814	



**О движеніи непостояннаго населенія  
въ петроковской губерніи  
за 1896 годъ.**

П Р И В Ы Л О В Ш И Т Е Л Ь С Т В О .

Города и уезды.

Число непостоянного населения к концу прошлого года.

Из других местностей края.  
Из городов. Из сел и поселков.

Из Империи.

Из за границы.

Всего.

Родных.

Всего прибыло.

	Итого.			Из других местностей края.						Из Империи.			Из за границы.			Всего.			Родных.			Всего прибыло.			
	м.	ж.	Итого.	Из городов.		Из сел и поселков.		м.	ж.	Итого.	м.	ж.	Итого.	м.	ж.	Итого.	м.	ж.	Итого.	м.	ж.	Итого.	м.	ж.	Итого.
				м.	ж.	Итого.	м.																		
Г. Пермь	4652	4116	8769	86	3	89	693	26	1	27	54	7	61	57	12	69	890	48	938	247	214	461	1137	262	1399
по поселям	711	592	1303	87	95	182	401	409	—	—	1	—	—	—	—	—	489	504	993	52	48	100	541	552	1093
по селам	4224	3987	8211	135	149	284	2077	2133	—	—	23	10	33	12	16	23	2248	2062	4550	389	252	742	2637	2055	3292
Г. Новоуральск	913	806	1719	153	148	301	249	293	—	—	4	8	12	8	11	19	414	460	874	122	110	232	536	570	1106
по поселям	153	132	285	8	8	16	31	32	—	—	—	—	—	—	—	—	29	40	69	26	19	45	55	59	114
по селам	3501	3148	6649	111	131	242	1205	1300	—	—	6	4	10	20	17	37	1342	1452	2794	432	426	858	1774	1878	3652
Г. Троицкое	5037	4449	9486	495	732	1227	1173	3077	—	—	131	146	277	47	54	101	1846	4069	5855	569	425	994	2415	4434	6849
по поселям	466	367	773	55	56	111	109	168	—	—	2	3	5	11	14	25	177	181	358	44	43	87	221	224	445
по селам	3347	2938	6285	54	59	113	1446	1083	—	—	11	11	22	42	31	73	1553	1184	2737	322	335	657	1875	1519	3394
Г. Вятка	4814	4201	9205	291	246	537	969	866	—	—	14	12	26	146	128	274	1420	1252	2672	122	115	237	1542	1367	2909
по поселям	2367	2386	4753	93	53	146	425	355	—	—	9	5	14	74	38	112	601	451	1052	208	228	436	869	679	1488
по селам	35534	29067	61601	1165	708	1813	19979	7706	23	23	118	441	2176	1317	3493	19583	9849	29432	1516	1624	3154	21693	11473	32566	
Г. Ляля	117	72	189	23	7	30	55	27	—	—	—	2	2	7	7	14	85	43	128	21	16	37	106	59	165
по поселям	376	307	683	39	46	85	90	93	—	—	6	5	11	2	—	—	132	141	273	35	28	63	167	169	336
по селам	446	4193	8395	119	122	251	1635	1634	—	—	6	18	24	37	41	78	1817	1835	3642	313	327	640	3130	3152	4282
гор. Пидвады	3239	4534	9800	206	163	371	697	693	—	—	26	18	44	43	22	65	972	808	1780	271	254	525	1243	1062	2305
Г. Лысь	52627	55107	107734	4620	4410	9030	18240	11800	20	20	1890	1890	4090	2320	1238	3558	22380	19338	41718	3559	3525	7084	25939	22863	48802
по поселям	1052	1086	2138	31	37	68	312	357	3	2	5	21	20	41	367	416	783	90	72	163	463	457	489	946	
по селам	14624	15478	30102	2134	1150	3284	3762	2924	10	10	126	105	221	220	182	492	6242	4961	10603	1206	1197	2433	7478	5558	10026
гор. Зверь	2137	1792	3929	58	55	113	415	429	—	—	25	18	43	6	7	13	504	500	1004	65	70	135	568	570	1139
Г. Прованс	371	150	521	112	80	192	128	90	—	—	19	9	28	11	3	14	370	182	452	40	32	72	316	214	534
по поселям	691	477	1078	43	30	79	102	102	—	—	4	1	5	4	2	9	153	144	297	66	54	120	219	198	417
по селам	4045	4045	8088	236	349	575	2427	3510	49	49	25	22	47	34	25	59	2712	2906	5618	354	324	678	3066	3230	6296
гор. Тонанов	3521	4408	7929	463	436	839	3184	3309	61	61	25	86	70	37	37	70	3702	3786	7488	178	167	345	3880	3953	7833
Г. Рязань	221	107	328	91	63	154	115	43	—	—	8	5	13	11	10	31	225	121	346	56	39	85	281	150	431
по поселям	281	274	555	183	128	311	119	98	—	—	56	15	71	2	3	5	360	244	604	46	38	74	496	373	678
по селам	2941	2670	5611	141	137	278	1797	1692	—	—	15	12	27	31	15	46	1884	1856	3840	325	305	640	3218	2161	4480
Итого по городам	79767	76932	156699	6538	6345	12883	20918	20554	44	44	278	28	106	112	80	192	2308	2121	4429	567	521	1088	2875	2642	5517
по поселям	4462	3291	7753	359	459	908	1379	1554	—	—	135	300	335	2573	1638	4211	37481	35735	63216	4891	4891	9782	42372	30626	72998
по селам	79216	62526	135142	4025	3815	6840	36348	20082	—	—	105	2468	5623	3395	3226	8621	72497	58403	136900	10708	10369	21777	83265	68772	151977
Всего	158331	148979	306410	11102	9619	20721	52845	43090	—	—	155	2468	5623	3395	3226	8621	72497	58403	136900	10708	10369	21777	83265	68772	151977

Города и уезды.	Убыло в течении года.									Число непользованных населенных пунктов.			На 100 дачь непользованного населения приходится.																																			
	Умерло.			Выбыло из городов, поселков и селений.			Всего убыло.			къ концу отчетного года.			Жителей Царства Польского.			Жителей Империи.			Иностранцев подданных.			Жителей Царства Польского.			Жителей Империи.			Иностранцев подданных.																				
	м.	ж.	Итого.	м.	ж.	Итого.	м.	ж.	Итого.	м.	ж.	Итого.	м.	ж.	Итого.	м.	ж.	Итого.	м.	ж.	Итого.	м.	ж.	Итого.	м.	ж.	Итого.	м.	ж.	Итого.																		
	к.	х.	Итого.	к.	х.	Итого.	к.	х.	Итого.	к.	х.	Итого.	к.	х.	Итого.	к.	х.	Итого.	к.	х.	Итого.	к.	х.	Итого.	к.	х.	Итого.	к.	х.	Итого.	к.	х.	Итого.															
<i>Г. Псковской . . . . .</i>	145	137	282	38	1026	1064	183	1163	1346	5637	3215	2214	2552	5766	2301	522	2823	122	141	263	65.12	31.90	2.97	10	14	24	134	211	345	144	235	369	1108	919	2027	882	891	1974	12	10	22	13	18	31	97.40	1.08	1.52	
<i>по поселям . . . . .</i>	10	14	24	134	211	345	144	235	369	1108	919	2027	882	891	1974	12	10	22	13	18	31	97.40	1.08	1.52	159	169	319	875	824	1699	1634	984	2018	5827	5658	11457	5629	6482	11111	32	29	52	166	156	322	96.72	0.45	2.83
<i>Г. Новгородской . . . . .</i>	54	24	88	71	448	1121	768	482	1250	681	894	534	763	1287	71	59	130	86	72	158	81.72	8.25	10.03	28	13	41	51	70	121	79	83	162	129	108	211	141	85	199	8	13	21	7	16	17	82.40	9.99	7.60	
<i>по поселям . . . . .</i>	22	24	46	984	365	1849	1296	1069	2365	4069	3927	3635	7499	7128	191	203	404	243	231	474	89.28	4.92	5.80	222	294	456	984	365	1849	1296	1069	2365	4069	3927	3635	7499	7128	191	203	404	243	231	474	89.28	4.92	5.80		
<i>Г. Чувашской . . . . .</i>	298	227	525	229	233	453	518	469	978	6934	8423	10146	6146	7499	13782	367	492	709	421	385	806	89.76	5.09	5.24	22	21	43	124	126	250	156	147	303	471	444	387	367	754	8	8	16	76	69	145	82.42	1.74	1.51	
<i>по поселям . . . . .</i>	132	149	281	720	589	1309	852	738	1590	4379	3719	8131	371	3215	6946	50	39	89	589	465	1054	83.83	1.10	13.07	129	111	240	291	271	562	429	382	892	5936	5376	10312	524	2042	10567	68	47	115	344	286	630	93.43	1.01	5.56
<i>Г. Бельской . . . . .</i>	82	91	173	429	340	769	511	431	942	2965	2634	2176	2180	4356	44	44	88	445	410	855	82.19	1.66	16.15	125	155	280	337	779	1716	1662	924	1996	5470	5411	10881	5301	5121	10322	15	23	38	254	257	511	94.97	0.34	4.69	
<i>по поселям . . . . .</i>	785	743	1528	9088	4747	13835	9873	5493	15363	46754	32969	70887	27738	66695	1113	681	1794	6704	3611	10315	83.38	2.27	14.55	9	5	14	52	28	89	61	33	94	162	98	169	91	251	2	2	2	2	5	7	96.54	0.77	2.99		
<i>Г. Ласки . . . . .</i>	9	10	19	160	127	287	169	137	306	374	339	244	311	655	3	2	5	27	26	53	91.87	0.70	7.43	125	155	280	337	779	1716	1662	924	1996	5470	5411	10881	5301	5121	10322	15	23	38	254	257	511	94.97	0.34	4.69	
<i>по поселям . . . . .</i>	119	132	251	169	135	295	279	267	546	6290	5329	5972	5959	11932	48	45	93	269	225	494	87.75	8.00	4.25	119	132	251	169	135	295	279	267	546	6290	5329	5972	5959	11932	48	45	93	269	225	494	87.75	8.00	4.25		
<i>Г. Лавы . . . . .</i>	2583	2619	5202	12727	14693	31256	19849	16712	36552	58726	61353	74844	55690	65574	3427	3106	6527	4815	3968	7853	88.37	5.10	6.53	32	41	73	206	189	395	238	339	468	1272	1345	2617	1292	1353	2647	10	17	33	51	42	92	99.89	0.03	0.88	
<i>по поселям . . . . .</i>	618	621	1239	3625	3227	6852	4243	3848	8091	17859	17188	16519	16910	32529	386	329	715	954	849	1802	92.85	2.04	5.11	42	36	78	41	48	89	83	84	167	2623	2278	4901	230	2060	4190	40	20	70	453	188	641	85.49	1.43	13.08	
<i>гор. Зверьск . . . . .</i>	18	16	34	293	194	487	311	210	521	379	154	247	145	492	12	6	18	11	3	14	93.71	3.62	2.67	26	28	54	334	144	477	359	172	531	461	505	477	482	919	12	16	28	11	11	22	95.84	2.38	3.28		
<i>Г. Вятской . . . . .</i>	169	156	316	1901	2953	3954	2961	2399	4379	6948	6066	4992	4947	9850	41	27	68	104	92	196	91.35	6.72	1.83	114	91	205	3365	3884	7749	2979	2975	7954	3422	4386	3903	3006	6839	137	149	286	332	321	683	87.60	3.66	8.74		
<i>гор. Товашовъ . . . . .</i>	57	41	98	115	99	214	172	140	312	330	117	211	102	412	8	5	13	11	10	21	92.41	2.90	4.09	20	14	34	368	250	618	388	264	652	299	282	2	2	265	552	2	4	6	10	13	23	95.02	1.03	3.95	
<i>Г. Рязанской . . . . .</i>	172	181	353	1082	910	1992	1254	1691	2345	4006	3740	3929	3664	7593	14	12	26	68	64	127	95.23	2.35	1.12	172	181	353	1082	910	1992	1254	1691	2345	4006	3740	3929	3664	7593	14	12	26	68	64	127	95.23	2.35	1.12		
<b>Итого по городамъ . . . . .</b>	3568	3449	7017	23946	30459	43565	29611	23908	56522	91111	91528	77746	82447	160192	6479	4367	10846	6886	4714	11207	87.72	5.93	4.35	32	39	69	181	175	356	233	373	479	679	674	1186	109	199	218	640	599	1239	88.10	1.53	9.27				
<i>по поселям . . . . .</i>	2373	2399	4772	12212	12994	32203	21585	16393	37978	63043	76239	62590	69700	152184	1842	1334	3176	9077	5725	14802	89.45	1.66	8.69	172	181	353	1082	910	1992	1254	1691	2345	4006	3740	3929	3664	7593	14	12	26	68	64	127	95.23	2.35	1.12		
<b>Всего . . . . .</b>	6170	6080	12250	44073	35910	79983	50243	41999	92233	191292	174861	166290	180812	324272	8430	5810	14240	16603	11038	27641	88.56	3.88	7.56																									

Hutchinson		Hutchinson		Hutchinson		Hutchinson	
Year	Value	Year	Value	Year	Value	Year	Value
1907	1000	1908	1000	1909	1000	1910	1000
1911	1000	1912	1000	1913	1000	1914	1000
1915	1000	1916	1000	1917	1000	1918	1000
1919	1000	1920	1000	1921	1000	1922	1000
1923	1000	1924	1000	1925	1000	1926	1000
1927	1000	1928	1000	1929	1000	1930	1000
1931	1000	1932	1000	1933	1000	1934	1000
1935	1000	1936	1000	1937	1000	1938	1000
1939	1000	1940	1000	1941	1000	1942	1000
1943	1000	1944	1000	1945	1000	1946	1000
1947	1000	1948	1000	1949	1000	1950	1000
1951	1000	1952	1000	1953	1000	1954	1000
1955	1000	1956	1000	1957	1000	1958	1000
1959	1000	1960	1000	1961	1000	1962	1000
1963	1000	1964	1000	1965	1000	1966	1000
1967	1000	1968	1000	1969	1000	1970	1000
1971	1000	1972	1000	1973	1000	1974	1000
1975	1000	1976	1000	1977	1000	1978	1000
1979	1000	1980	1000	1981	1000	1982	1000
1983	1000	1984	1000	1985	1000	1986	1000
1987	1000	1988	1000	1989	1000	1990	1000
1991	1000	1992	1000	1993	1000	1994	1000
1995	1000	1996	1000	1997	1000	1998	1000
1999	1000	2000	1000	2001	1000	2002	1000
2003	1000	2004	1000	2005	1000	2006	1000
2007	1000	2008	1000	2009	1000	2010	1000
2011	1000	2012	1000	2013	1000	2014	1000
2015	1000	2016	1000	2017	1000	2018	1000
2019	1000	2020	1000	2021	1000	2022	1000

**О поступленіи сборовъ  
въ ПЕТРОКОВСКОЙ ГУБЕРНІИ  
за 1896 годъ.**

**О ПОДАТЯХ И НЕДОИМКАХ ПО ПОДВОДНОЙ ПОДАТИ И ВЪЗЪСНАМЪ ПО ПОДВОДНОЙ ГУБЕРНІИ ЗА 1896 ГОДЪ.**

Родъ податей.	Слѣдовало вступить.		Ново причислено.		Исключено.		Взыскано.		Осталось къ 1-му Января 1897 годъ.			
	Недоимокъ.	Остатк.	Недоимокъ.	Остатк.	Недоимокъ.	Остатк.	Недоимокъ.	Остатк.	Недоимокъ.	Остатк.	В СЕГО.	
	Р у б л и к о п ѣ в к и.		Р у б л и к о п ѣ в к и.		Р у б л и к о п ѣ в к и.		Р у б л и к о п ѣ в к и.		Р у б л и к о п ѣ в к и.			
<b>ДЕПАРТАМЕНТЪ ОБЛАДНЫХЪ СБОРОВЪ.</b>												
<b>Подати и оладные платежи.</b>												
Основной дворскій поместный налогъ . . . . .	8443 79	160190 72	92 18	30	6060 68	3276 68	2391 48	152349 17	83 81	4960 70	5044 51	
Добавочный . . . . .	5633 43	77908 82	44 37	3	3745 27	29414 41	1888 21	37396 34	44 37	1339 41	1383 78	
Податная подать съ владѣльческихъ (дворскыхъ) жилищъ домовъ, промышленныхъ и торговыхъ заведеній . . . . .	7095 68	65992 75	81	—	771	5666 89	574 84	1489 79	64573 26	20	1562 16	1582 16
Добавочная дворская податная подать съ суммъ страховой оцѣнки . . . . .	6418 89	33653 26	134 55	1114	4901 62	226 65	1638 38	33887 51	13 39	723 54	736 93	
<b>съ просодовъ</b>												
Основной поместный налогъ . . . . .	385 06	11084 72	—	—	257 26	—	128	16891 16	—	193 57	193 57	
Добавочный . . . . .	596 81	4512 44	—	—	596 81	2256 13	—	2066 7	—	250 27	250 27	
Податная подать . . . . .	1150 59	15402	—	—	687 59	—	463	14683 59	—	718 59	718 59	
<b>крестьянскихъ</b>												
Основной поместный налогъ . . . . .	1258 59	158890 7	49 39	30	1885 28	693 2	219 70	157719 45	3	718 57	721 57	
Добавочный . . . . .	276 9	79212 18	24 77	10	37 73	39730 33	258 58	39193 35	4 63	390 84	395 37	
Податная подать . . . . .	3502 84	179699	40	—	3204 51	212 88	338 33	17828 46	—	1027 66	1027 66	
<b>городскихъ</b>												
Контингентъ завернутой . . . . .	135 59	1332 44	—	—	—	1 85	108 49	1182 16	17 10	147 43	164 53	
Податная подать . . . . .	55923 87	174867 75	—	—	—	26 8	45812 32	128276 28	10110 55	46565 37	59675 92	
А всего податей . . . . .	91271 40	962951 28	466 26	319	27153 68	86412 85	54737 23	820746 71	19296 73	58598 2	68894 77	
<b>Другихъ разныхъ взысканій.</b>												
Въ томъ числѣ взысканій по отвѣтственности Губернскаго Начальства.												
По Департаменту Обладныхъ Сборовъ . . . . .	258651 2	144819 75	29910 1	83	62901 29	28680 66	51403 86	107595 64	173795 97	8627 17	182423 14	
По Департаменту Государственнаго Кавказскаго . . . . .	10634 59	—	16290 4	—	1424 70	—	16904 5	—	—	—	8385 88	
По Департаменту Обладныхъ Сборовъ . . . . .	80478 16	109922 25	6296 91	103	34439 66	42 20	7249 46	99081 39	54986 35	11850 76	66857 11	
По Департаменту Таможенныхъ Сборовъ . . . . .	119	—	52 65	—	13 79	—	9 45	—	—	148 50	148 50	
По Департаменту Торговыхъ и Мануфактуръ . . . . .	14763	33572 75	1448 91	78	45	—	18 75	3301 49	32827 68	14135 42	1670 7	
По Департаменту Лесному . . . . .	15990 15	15010 11	15	—	11	8482 42	247 21	4757 54	11348 12	2765 19	2532 80	
По Департаменту Гирному . . . . .	—	65888 28	8 69	—	—	—	—	8 69	52 29	—	65836 18	
По Особой Канцеляріи по Кредитной части . . . . .	100 18	3789 82	24 16	2	31 50	10 39	57 27	3521 13	25 52	290 30	295 82	
По Министерству Внутреннихъ Дѣлъ . . . . .	295025 49	23900 94	26714 25	—	2885 87	8 78	4192 59	21696 21	222721 21	2285 95	226067 28	
По Министерству Вѣстима . . . . .	5714 88	—	7222 41	—	7111 69	—	3949 33	—	—	3776 37	3776 37	
В с е г о . . . . .	390876 42	3396904	88282 94	199	108865 74	29002 99	88572 21	278382 35	481780 41	94063 33	578843 74	
А всего вообще . . . . .	682597 82	1395555 28	88749 20	510	133939 42	115415 84	143310 44	1096759 6	492077 16	152961 35	644788 51	



**О распредѣленіи недоимокъ по городамъ  
и уѣздамъ**

**ВЪ ПЕТРОКОВСКОЙ ГУБЕРНІИ**

за 1896 годъ.

Издана в 1886 году

О распределении недвижимых имуществ по городам

и уездам

ВЪ ПЕТРОКОВСКОЙ Губерніи

въ 1886 году

**Н Е Д О И М О К Ъ**

НАИМЕНОВАНИЕ ГОРОДОВЪ  
И УЪЗДОВЪ.

По земель- ному налогу.	По подымной подати.	По ливерунко- вому контин- генту.	По реквизиціон- нымъ штраф- намъ.	По разнымъ взысканіямъ.	ВСЕГО.
----------------------------	------------------------	---	---	----------------------------	--------

Р у б л и и к о п ѣ й к и.

ПО ГОРОДАМЪ.

Петрокову . . . . .	70 58	4312 81	63 60	246 54	446 55	5140 8
Лодзи . . . . .	—	50003 20	48 70	1917 84	3069 —	55038 74
Згержу . . . . .	—	43 79	—	1 32	43 50	88 61
Ченстохову . . . . .	—	879 85	—	27 12	— 38	907 35
Равъ . . . . .	—	—	—	—	5 —	5 —
Ласку . . . . .	—	—	—	—	—	—
Пабяницахъ . . . . .	—	—	—	—	—	—
Бендину . . . . .	8 16	764 78	17 48	1 33	791 78	1583 53
Брезинамъ . . . . .	—	7 50	—	— 57	32 45	40 52
Томашову . . . . .	—	33 75	—	1 2	8 —	42 77
Новорадомску . . . . .	—	666 24	34 75	33 51	24 15	758 65

И т о г о . . . . . 78 74 56711 92 164 53 2229 25 4420 81 63605 25

ПО УЪЗДАМЪ.

Петроковскому . . . . .	858 42	440 33	—	40 11	41127 76	42466 62
Ченстоховскому . . . . .	3210 49	1309 26	—	47 72	77198 49	81765 96
Лодзинскому . . . . .	125 67	331 8	—	12 4	156469 67	156938 46
Равскому . . . . .	—	17 80	—	—	21191 14	21208 94
Ласкому . . . . .	475 52	134 15	—	24 28	25219 61	25853 56
Бендинскому . . . . .	481 35	433 72	—	11 66	177198 31	178125 4
Брезинскому . . . . .	393 68	320 3	—	21 64	31867 84	32603 19
Новорадомскому . . . . .	2365 20	1042 88	—	313 30	38450 11	42171 49

И т о г о . . . . . 7910 33 4029 25 — 470 75 568722 93 581133 26

В с е г о . . . . . 7989 7 60741 17 164 53 2700 — 573143 74 644738 51



**О числѣ и родѣ преступленій  
въ петроковской губерніи  
за 1896 годъ.**



Table with multiple columns and rows, containing faint text and numbers. The text is mostly illegible due to fading and bleed-through from the reverse side of the page.

**О пожарахъ  
въ петроковской губерніи  
за 1896 годъ.**

Города и уезды.	Въ зимніе мѣсяцы.			Въ весенніе мѣсяцы.			Въ лѣтніе мѣсяцы.			Въ осенніе мѣсяцы.			Всего въ году.				Причины пожаровъ.				
	Число пожаровъ.	Число сгорѣвшихъ строеній.	Сумма убытковъ.	Число пожаровъ.	Число сгорѣвшихъ строеній.	Сумма убытковъ.	Число пожаровъ.	Число сгорѣвшихъ строеній.	Сумма убытковъ.	Число пожаровъ.	Число сгорѣвшихъ строеній.	Сумма убытковъ.	Число пожаровъ.	Число сгорѣвшихъ строеній.	Сумма убытковъ.	Отъ вѣянія.	Отъ случайныхъ причинъ и отъ удара молніи и трупъ.	Отъ восторженности людей.	Отъ похоти.	Отъ другихъ причинъ.	
Губерскій гор. Петроковъ . . . . .	1	—	702	—	—	—	3	—	—	—	—	474	1	—	—	—	—	1	—	4	
Петроковскій уездъ . . . . .	6	—	3245	9	—	1798	26	—	—	13	—	7502	54	—	—	26489	5	7	13	20	9
Городъ Новородомскъ . . . . .	—	—	—	1	—	21	3	—	—	—	—	—	4	—	—	4653	—	—	1	1	2
Новородомскій уездъ . . . . .	9	—	7029	17	—	6490	24	—	—	13	—	3266	63	—	—	23458	4	10	17	15	17
Городъ Ченстоховъ . . . . .	—	—	—	1	—	177	2	—	—	1	—	40	4	—	—	749	—	—	—	—	4
Ченстоховскій уездъ . . . . .	13	—	4176	23	—	12655	34	—	—	22	—	9612	92	—	—	72191	5	10	9	14	54
Городъ Велдвизъ . . . . .	1	—	23	—	—	—	—	—	—	2	—	920	3	—	—	953	—	—	1	—	2
Велдвизскій уездъ . . . . .	9	—	2452	10	—	2885	31	—	—	22	—	6412	72	—	—	21855	10	2	6	22	32
Городъ Ласкъ . . . . .	—	—	—	—	—	—	—	—	—	—	—	—	—	—	—	—	—	—	—	—	—
Городъ Набианше . . . . .	—	—	—	1	—	20	4	—	—	—	—	—	5	—	—	2676	—	—	2	—	3
Ласкъскій уездъ . . . . .	6	—	1079	8	—	3642	26	—	—	17	—	6033	57	—	—	20954	2	11	10	15	19
Городъ Лодзь . . . . .	—	—	—	4	—	3232	3	—	—	5	—	9656	12	—	—	22717	—	—	—	1	11
Городъ Згеравъ . . . . .	—	—	—	—	—	—	1	—	—	2	—	698	3	—	—	2163	—	—	1	—	2
Лодзьскій уездъ . . . . .	4	—	1290	9	—	6573	20	—	—	12	—	7708	45	—	—	24788	6	2	7	5	25
Городъ Брельны . . . . .	—	—	—	—	—	—	2	—	—	—	—	—	2	—	—	374	2	—	—	—	—
Городъ Томашовъ . . . . .	1	—	3362	2	—	145	1	—	—	2	—	2347	6	—	—	5892	—	—	2	—	4
Брельнскій уездъ . . . . .	3	—	2200	13	—	11263	11	—	—	3	—	2594	30	—	—	19323	4	3	6	3	14
Городъ Рава . . . . .	—	—	—	—	—	—	—	—	—	—	—	—	—	—	—	—	—	—	—	—	—
Равскій уездъ . . . . .	1	—	588	5	—	1104	11	—	—	6	—	1223	23	—	—	6984	2	3	5	6	7
Итого по городамъ . . . . .	3	—	4097	9	—	5595	19	—	—	13	—	14136	44	—	—	49187	2	1	7	2	32
"    по уездамъ . . . . .	51	—	22299	94	—	46410	183	—	—	108	—	44400	436	—	—	215992	38	48	73	100	177
Всего въ губерніи . . . . .	54	—	26396	103	—	52005	202	—	—	121	—	58535	480	—	—	265179*	40	49	80	102	209

(\*) Сумма эта выражает не действительную стоимость сгорѣвшихъ строеній, а лишь сумму, произведенную въ 1880 г. губернской страховою.

Year	Month	Day	Temperature	Humidity	Wind	Clouds	Notes
1900	Jan	1	65	75	SE	Partly	
1900	Jan	2	68	78	SE	Partly	
1900	Jan	3	70	80	SE	Partly	
1900	Jan	4	72	82	SE	Partly	
1900	Jan	5	75	85	SE	Partly	
1900	Jan	6	78	88	SE	Partly	
1900	Jan	7	80	90	SE	Partly	
1900	Jan	8	82	92	SE	Partly	
1900	Jan	9	85	95	SE	Partly	
1900	Jan	10	88	98	SE	Partly	
1900	Jan	11	90	100	SE	Partly	
1900	Jan	12	92	100	SE	Partly	
1900	Jan	13	95	100	SE	Partly	
1900	Jan	14	98	100	SE	Partly	
1900	Jan	15	100	100	SE	Partly	
1900	Jan	16	100	100	SE	Partly	
1900	Jan	17	100	100	SE	Partly	
1900	Jan	18	100	100	SE	Partly	
1900	Jan	19	100	100	SE	Partly	
1900	Jan	20	100	100	SE	Partly	
1900	Jan	21	100	100	SE	Partly	
1900	Jan	22	100	100	SE	Partly	
1900	Jan	23	100	100	SE	Partly	
1900	Jan	24	100	100	SE	Partly	
1900	Jan	25	100	100	SE	Partly	
1900	Jan	26	100	100	SE	Partly	
1900	Jan	27	100	100	SE	Partly	
1900	Jan	28	100	100	SE	Partly	
1900	Jan	29	100	100	SE	Partly	
1900	Jan	30	100	100	SE	Partly	
1900	Jan	31	100	100	SE	Partly	

**О числѣ насильственныхъ и случайныхъ  
смертей  
въ петроковской губерніи  
за 1896 годъ.**





**О числѣ учебныхъ заведеній и учащихся  
въ ПЕТРОКОВСКОЙ ГУБЕРНІИ  
за 1896 годъ.**

Название учебных заведений.	Въ губернской городахъ.			уездныхъ и другихъ городахъ.			Въ уездахъ.			Всего въ губернии.				
	Число учеб- ныхъ заве- дѣній.	Число уча- щихся.		Число уча- щихся.	Жен. поз.	Число учеб- ныхъ заве- дѣній.	Число учащихся.		Число учеб- ныхъ заве- дѣній.	Число учащихся.				
		Муж. поз.	Жен. поз.				Муж. поз.	Жен. поз.		Муж. поз.	Жен. поз.	Обоего поз.		
Мужскія гимназiи . . . . .	1	407	—	3	696	—	—	—	—	3	1103	—	1103	
Женскія гимназiи . . . . .	1	—	—	1	—	619	—	—	—	2	—	904	904	
Лодзинское высшее ремесленное училище и состоящее при немъ воскресно-комерческой классъ и 3-хъ часовые воскресно-ресо- вальные и воскресно-чертежные курсы . . . . .	—	—	—	1	875	—	—	—	—	1	875	—	875	
Школа садоводства и плодородства 1-го разряда . . . . .	—	—	—	1	50	—	—	—	—	1	50	—	50	
Домбровское горное училище . . . . .	—	—	—	—	—	—	1	118	—	1	118	—	118	
Александровскiй городскiй училища . . . . .	1	222	—	2	472	—	—	—	—	3	694	—	694	
Начальныя училища . . . . .	6	245	18	49	3901	2474	420	18005	8947	475	22751	11610	34361	
Воскресно-ремесенныя училища . . . . .	1	94	—	17	913	—	2	28	—	20	1035	—	1035	
Воскресно-комерческiя училища . . . . .	1	23	—	1	312	—	—	—	—	2	335	—	335	
Начальныя еврейскiя училища . . . . .	2	96	—	13	505	868	1	12	39	16	613	993	1606	
Частныя учебныя заведенiя (христiанскiя) . . . . .	1	33	—	10	1510	1872	9	526	589	40	2069	2484	4553	
Евангелическiе каторгаты, Аутсбургскiе Реформатскiе . . . . .	—	—	—	—	—	—	—	18	285	298	18	285	298	683
Начальныя училища при фабрикахъ, содержимыя на средства част- ныхъ лицъ . . . . .	—	—	—	6	1029	816	11	599	365	17	1628	1181	2809	
Частныя учебныя заведенiя (еврейскiя) и хедеры . . . . .	36	360	—	32	5813	1178	95	1494	122	393	7667	1326	8993	
Частное ремесленное училище . . . . .	—	—	—	1	22	—	—	—	—	1	22	—	22	
<b>В с е г о . . . . .</b>	<b>50</b>	<b>1480</b>	<b>18</b>	<b>86</b>	<b>16098</b>	<b>7827</b>	<b>569</b>	<b>21827</b>	<b>10411</b>	<b>996</b>	<b>39405</b>	<b>18847</b>	<b>58252</b>	

Section 1				Section 2				Section 3			
Year	Month	Day	Amount	Year	Month	Day	Amount	Year	Month	Day	Amount
1900	Jan	1	100	1900	Jan	1	100	1900	Jan	1	100
1900	Jan	2	100	1900	Jan	2	100	1900	Jan	2	100
1900	Jan	3	100	1900	Jan	3	100	1900	Jan	3	100
1900	Jan	4	100	1900	Jan	4	100	1900	Jan	4	100
1900	Jan	5	100	1900	Jan	5	100	1900	Jan	5	100
1900	Jan	6	100	1900	Jan	6	100	1900	Jan	6	100
1900	Jan	7	100	1900	Jan	7	100	1900	Jan	7	100
1900	Jan	8	100	1900	Jan	8	100	1900	Jan	8	100
1900	Jan	9	100	1900	Jan	9	100	1900	Jan	9	100
1900	Jan	10	100	1900	Jan	10	100	1900	Jan	10	100
1900	Jan	11	100	1900	Jan	11	100	1900	Jan	11	100
1900	Jan	12	100	1900	Jan	12	100	1900	Jan	12	100
1900	Jan	13	100	1900	Jan	13	100	1900	Jan	13	100
1900	Jan	14	100	1900	Jan	14	100	1900	Jan	14	100
1900	Jan	15	100	1900	Jan	15	100	1900	Jan	15	100
1900	Jan	16	100	1900	Jan	16	100	1900	Jan	16	100
1900	Jan	17	100	1900	Jan	17	100	1900	Jan	17	100
1900	Jan	18	100	1900	Jan	18	100	1900	Jan	18	100
1900	Jan	19	100	1900	Jan	19	100	1900	Jan	19	100
1900	Jan	20	100	1900	Jan	20	100	1900	Jan	20	100
1900	Jan	21	100	1900	Jan	21	100	1900	Jan	21	100
1900	Jan	22	100	1900	Jan	22	100	1900	Jan	22	100
1900	Jan	23	100	1900	Jan	23	100	1900	Jan	23	100
1900	Jan	24	100	1900	Jan	24	100	1900	Jan	24	100
1900	Jan	25	100	1900	Jan	25	100	1900	Jan	25	100
1900	Jan	26	100	1900	Jan	26	100	1900	Jan	26	100
1900	Jan	27	100	1900	Jan	27	100	1900	Jan	27	100
1900	Jan	28	100	1900	Jan	28	100	1900	Jan	28	100
1900	Jan	29	100	1900	Jan	29	100	1900	Jan	29	100
1900	Jan	30	100	1900	Jan	30	100	1900	Jan	30	100
1900	Jan	31	100	1900	Jan	31	100	1900	Jan	31	100

**О доходахъ и расходахъ городскихъ  
кассъ**

**ВЪ ПЕТРОКОВСКОЙ ГУБЕРНІИ**

за 1896 годъ.

История № 11

О доходахъ и расходахъ Лодовику

ИЗДАНО

ВЪ ПЕТЕРБУРГѢ У ПЕЧАТНИКА

ВЪ 1898 ГОДУ

**Д о х о д ы    В    ъ    1896    Г о д у.**

Наименование городов.	Р у б л										К о п			И т о г о
	Съ городских имуществ и оброчных платежей, а также съ % отъ капиталовъ.	Съ владѣльцевъ недвижимыхъ имуществъ (бора на освѣщеніе городскихъ улицъ и дождевой канализации).	Съ промысловыхъ: канонный сборъ и добывочный 5% сборъ съ патентовъ.	Налоги козвенные, брѣговый сборъ, съ уличныхъ бордюровъ, мѣстныхъ торговыхъ мѣръ, вѣсковъ, судей, пошловъ, акцизовъ, акцизовъ на вино и ликеровъ борды.	Доходы вепопечальничьихъ (за выдачу закладныхъ).	Доходы мелочные и случайные.	Доходы чрезвычайные (изъ запасовъ казначейства и пр.).	Поступило неоплаченныхъ.	Остатки прошлаго 1895 года.					
Гор. Петровка . . . . .	8225 33 1/2	6868	53	7808 95	29928 17 1/2	721	97	266 20	3000	—	6993 48	33041 84	96854 48	
” Бендиль . . . . .	8211 16	2964	95	5399 30	1329 27	—	—	8284 17	6886 60	6012 48	6012 48	2923 12	42011 05	
” Брезина . . . . .	2486 75	1405	55	1673 15	668 35	484	13	27 20	1000	—	1585 73	774 82 1/2	10105 68 1/2	
” Томашовъ . . . . .	7936 2 1/2	3661	29	4220 25	627 2	—	—	28156 47	—	—	8235 35	—	52836 40 1/2	
” Ласкъ . . . . .	879 5	879	29	799 80	322 7	613	6	15 44	547 86	419 30	736 88	—	5212 75	
” Кабяница . . . . .	4945 57	4756	79	10278 50	813 39 1/2	—	—	3505 4	7147 78	1104 23	53683 22	5248 50 1/2	37799 81	
” Лодзь . . . . .	71282 67 1/2	45244	—	338749 71	100252 23	307	78	5052 30	18951	—	53683 22	188871 27 1/2	812394 19	
” Згержъ . . . . .	5004 84 1/2	3583	57	6391 10	545 75	—	—	1573 70	17108 19	16 50	4639 27 1/2	4639 27 1/2	38862 93	
” Новорудомскъ . . . . .	2923 39	1996	99	2686 55	2809 79	—	—	2004 87	—	—	3142 2	2765 10 1/2	18328 71 1/2	
” Рава . . . . .	1803 86 1/2	1108	43	1706 60	631 67	—	—	1838 93 1/2	795 63	637 62	3770 50 1/2	3770 50 1/2	12293 25 1/2	
” Чештоховъ . . . . .	19691 44 1/2	9825	75	11321 75	9365 56 1/2	655	43	31501 23	—	—	3532 41 1/2	7609 25 1/2	93502 84	
И т о г о . . . . .	133390 11	82295	14	386035 66	147293 28 1/2	2782	37	82225 55 1/2	55437	06	85862 34 1/2	245380 58 1/2	1220202 11	

Наименование городов.	Р а с х о д ы 1896 Г о д а.														
	Содержание мѣсть и лицъ порожкаго управленія.	Содержание порожкаго имущества и наектъ отъ города помѣщеній.	Наружное благоустрой-ство города.	На содержаніе учеб-ныхъ и другихъ об-ществѣнныхъ заведе-ній.	На уплату долговъ, удовлетвореніе не вы-полненныхъ раскладокъ и составленіе запис-ки капиталга.	Мелочные расходы.	Дливоремнные рас-ходы (по благоустрой-ству города и пр.).	И т о г о .	ОСТАТОКЪ.						
Гор. Петроковъ . . . . .	19616	3917	5965	4063	70	14412	2	680	27	32993	35 <sup>1</sup> / <sub>2</sub>	81648	48 <sup>1</sup> / <sub>2</sub>	15205	99 <sup>1</sup> / <sub>2</sub>
» Бендиль . . . . .	3755	2237	1226	689	37	9071	90	11296	55	5086	37	33364	09	8646	86
» Брезина . . . . .	2917	1739	892	298	97	2274	31	227	52 <sup>1</sup> / <sub>2</sub>	1138	87	9488	78 <sup>1</sup> / <sub>2</sub>	616	90
» Томашовъ . . . . .	10984	3734	358	3209	38	2291	85	4959	14 <sup>1</sup> / <sub>2</sub>	18533	42	44071	9 <sup>1</sup> / <sub>2</sub>	8765	31
» Ласкъ . . . . .	1836	1737	311	16	31	115	8	179	16	969	44	5165	4	47	71
» Пабяница . . . . .	6767	1571	1215	443	60	11409	94	299	78	8759	10	30466	19	7333	62
» Лодзь . . . . .	24681	17638	41992	25928	—	119589	29	46039	84	85510	41	583512	36	228881	83
» Згержъ . . . . .	4973	3938	1441	321	12	13735	12	5389	45	5475	28 <sup>1</sup> / <sub>2</sub>	35275	03	3587	90
» Новорадомскъ . . . . .	3784	1848	772	385	53	7420	65	356	21	12388	8	15755	93	2572	78 <sup>1</sup> / <sub>2</sub>
» Рава . . . . .	3227	1108	790	286	56	833	92	208	1	4415	72	10870	64 <sup>1</sup> / <sub>2</sub>	1422	61
» Ценеховъ . . . . .	12386	4077	6899	8851	81	2657	58	1746	99	45287	97	81907	95	11594	89
Итого . . . . .	317013	43550	61864	44494	35	183811	66	71382	93	209408	02	931525	60	288676	51

**О состояніи запаснаго капитала городскихъ  
кассъ**

**ВЪ ПЕТРОКОВСКОЙ ГУБЕРНІИ**

за 1896 годъ.

1910

О СОСТАВНІИ ЗАПИСАТЕЛО НАПИСАТЕЛЕ ТОРОСНАХЪ

НАСЕТ

ВЪ ПЕТРОКОВСКОМЪ ГАБЕРНИИ

ВЪ 1888 ГОДУ

Название городовъ.	Къ 1-му Января 1896 г. состояло на храненіи въ Петроковскомъ Отдѣленіи Государственнаго Банка.		Въ теченіе 1896 года поступило въ банкъ.		И Т О Г О.		Въ теченіе 1896 года вытребовано изъ Банка на текущія потребности.		Затѣмъ, къ 1-му Января 1897 года состоитъ въ Петроковскомъ Отдѣленіи Государственнаго Банка.	
	Р у б л и и к о п ѣ й к и.									
Гор. Петроковъ . . . . .	57728	38	5630	74	63359	12	6886	60	56472	52
„ Бендинъ . . . . .	19499	02	1653	31	21152	33	1000	—	20152	33
„ Брезины . . . . .	34660	52	3418	53	38079	05	—	—	38079	05
„ Томашовъ . . . . .	92	31	22	77	115	08	—	—	115	08
„ Ласкъ . . . . .	31121	49	6213	28	37334	77	7147	78	30186	99
„ Пабяницы . . . . .	312657	09	12806	24	325463	33	—	55	325462	78
„ Лодзь . . . . .	21305	96	8351	40	29657	36	17147	19	12510	17
„ Эгержъ . . . . .	9810	91	2334	9	12145	—	—	—	12145	—
„ Новорадомскъ . . . . .	50092	72	14401	98	64494	70	3000	47	61494	23
„ Рава . . . . .	6590	72	761	57	7352	29	802	32	6549	97
„ Ченстоховъ . . . . .	41722	89	4554	14	46277	03	—	—	46277	03
Итого . . . . .	585282	01	60148	05	645430	06	35984	91	609445	15

Year	Month	Day	Time	Location	Remarks
1911	Jan	1	10:00	...	...
1911	Jan	2	10:00	...	...
1911	Jan	3	10:00	...	...
1911	Jan	4	10:00	...	...
1911	Jan	5	10:00	...	...
1911	Jan	6	10:00	...	...
1911	Jan	7	10:00	...	...
1911	Jan	8	10:00	...	...
1911	Jan	9	10:00	...	...
1911	Jan	10	10:00	...	...
1911	Jan	11	10:00	...	...
1911	Jan	12	10:00	...	...
1911	Jan	13	10:00	...	...
1911	Jan	14	10:00	...	...
1911	Jan	15	10:00	...	...
1911	Jan	16	10:00	...	...
1911	Jan	17	10:00	...	...
1911	Jan	18	10:00	...	...
1911	Jan	19	10:00	...	...
1911	Jan	20	10:00	...	...
1911	Jan	21	10:00	...	...
1911	Jan	22	10:00	...	...
1911	Jan	23	10:00	...	...
1911	Jan	24	10:00	...	...
1911	Jan	25	10:00	...	...
1911	Jan	26	10:00	...	...
1911	Jan	27	10:00	...	...
1911	Jan	28	10:00	...	...
1911	Jan	29	10:00	...	...
1911	Jan	30	10:00	...	...
1911	Jan	31	10:00	...	...

Вѣдомость № 11 лит. а.

**Свѣдѣнія о дѣятельности**  
**Петроковскаго Отдѣленія Крестьянскаго Поземельнаго Банка**  
**въ ПЕТРОКОВСКОЙ ГУБЕРНІИ**  
за 1896 годъ.

О сдѣлкахъ, заявленныхъ по Петроковской губернии въ 1896 году и движѣніе сдѣлокъ въ теченіе 1896 года; поступленіе сдѣлокъ со времени открытія Учрежденія въ Января 1897 года и движѣніе ихъ, поступленіе сдѣлокъ въ теченіе 1896 года; поступленіе сдѣлокъ со времени открытія Учрежденія въ Января 1897 года и движѣніе ихъ.

Названіе губерніи, уѣзда и товарищества.	Число выданныхъ.			Количество поступавшей земли.	Неправильно-мая сеуды.	Продолженіе иста.	Выдано по распоряженію Высшаго Вѣдѣнія.	Представлено въ Сѣнать Вѣдѣна съ постановленіемъ Отдѣла о разр. сеуды.	Разрѣшено Сѣнатою Вѣдѣна въ сеуды.	Принято Сѣнатою Вѣдѣна въ сеуды.	Сѣнать Вѣдѣна для пересмотра Отдѣломъ.	Выдано Отдѣломъ сеуды.		Осталось къ выдѣлѣ.									
	Число выданныхъ.	Число выданныхъ.	Дуевъ.									Десят.	Саж.	Рубль и копейк.	Число.	На сумму.	Число.	На сумму.	Число.	На сумму.	Число.	На сумму.	
																							Число.
<b>Поступило:</b>													<b>Въ 1896 году.</b>				<b>Движеніе:</b>						
Бендвскій уѣздъ . . . . .	—	—	—	—	—	—	—	—	2	10740	—	—	4	18300	4	21500							
Брельскій . . . . .	5	100	258	430	243	39944	26	57292	—	—	—	—	—	—	5	25804							
Ласкскій . . . . .	—	—	—	—	—	—	—	—	3	7350	—	—	6	44050	—	—							
Лодзскій . . . . .	1	15	41	79	949	4927	—	5432	—	—	—	—	2	20700	2	11449							
Полордзскій . . . . .	6	137	329	771	1133	57627	—	69103	—	—	—	—	9	68700	1	5600							
Петроковскій . . . . .	7	148	232	813	569	64808	44	78867	—	—	—	—	9	4540	5	43523							
Равскій . . . . .	5	100	240	525	2373	40732	60	57800	—	—	—	—	2	13550	4	37935							
Чешеховскій . . . . .	—	—	—	—	—	—	—	—	3	18640	—	—	—	1	930	5	27055						
<b>Итого . . . . .</b>	<b>24</b>	<b>500</b>	<b>1091</b>	<b>2620</b>	<b>406</b>	<b>208059</b>	<b>40</b>	<b>298496</b>	<b>—</b>	<b>26</b>	<b>177633</b>	<b>4</b>	<b>26</b>	<b>163942</b>	<b>34</b>	<b>170770</b>	<b>26</b>	<b>172868</b>					
<b>Со времени открытія Отдѣломъ 1-го Января 1897 года.</b>																							
Бендвскій уѣздъ . . . . .	20	571	1203	2680	491	189752	70	235098	2	18	129658	—	18	127758	150908	—	14	106258	4	21500			
Брельскій . . . . .	30	407	1003	1901	447	164404	11	226196	2	23	111589	1	22	107179	138023.15	2	17	81375	5	25804			
Ласкскій . . . . .	53	687	1620	3109	1384	318291	50	368479	1	42	251086	—	42	245483	281552	—	10	39	237885	—			
Лодзскій . . . . .	11	224	596	869	241	86938	90	114863	1	8	58745	—	8	56794	68632.58	—	2	6	45345	2	11449		
Полордзскій . . . . .	38	709	1536	3846	2137	280951	41	347099	—	32	205570	—	32	205650	236242	—	—	31	200050	1	5600		
Петроковскій . . . . .	40	640	1129	3302	1938	259049	44	323011	8	5	27	127405	—	37	127440	154884	—	—	20	81135	5	43523	
Равскій . . . . .	35	569	1303	3188	1998	234286	51	328836	2	30	175914	1	26	151723	183370.66	1	—	19	112453	4	37935		
Чешеховскій . . . . .	31	738	1411	4014	845	273605	—	408974	—	3	25	184215	—	25	183965	232715.66	—	—	3	20	156910	5	27055
<b>Итого . . . . .</b>	<b>258</b>	<b>4536</b>	<b>9804</b>	<b>22972</b>	<b>2281</b>	<b>1807279</b>	<b>57</b>	<b>2352006</b>	<b>21</b>	<b>14</b>	<b>205</b>	<b>1244882</b>	<b>5</b>	<b>300</b>	<b>130594</b>	<b>1446328.05</b>	<b>1</b>	<b>17</b>	<b>166</b>	<b>1021411</b>	<b>26</b>	<b>172868</b>	

## 0 сѣткахъ по Петроковской губернии

по коимъ ссуды выданы въ 1896 году.

Название губернии, уѣзда и товарищества.	Число владельцев.		Число.		Количество послужной земли.		Неирашиза- мая ссуда.		Продолжа- емая.	
	Домох- земл.	Душ.	Десят.	Саж.	Рубли и копейки.					
Бедлинскаго уѣзда . . . . .	4	71	176	265	991	19272	70	23889	—	—
Ласнаго . . . . .	6	108	249	445	2093	51727	06	58237	—	—
Лодзинскаго . . . . .	3	47	103	174	1117	31787	50	38275	—	—
Новоромбскаго . . . . .	9	193	469	1078	524	79025	—	103433	—	—
Петроковскаго . . . . .	9	15	34	94	1262	5650	—	14300	—	—
Равскаго . . . . .	2	45	87	230	361	13629	—	23861	—	—
Ченстоховскаго . . . . .	1	12	35	18	2307	930	—	1110	—	—
Итого . . . . .	34	491	1152	2307	1455	192012	26	258096	—	—

Получены на раз- смотрѣніе въ От- дѣленіи до представленій въ Советъ Банки.	Представлено въ Советъ Бан- ки съ поста- новл. Отдѣ- ла о разр. ссудамъ.		Разрѣшено Советомъ Банки въ ссуду.		Совѣтъ Банки. для перес. Отказано.	Выдано От- дѣленіемъ ссуды.		Остатокъ въ выдачѣ.			
	Чис- ло.	На сумму.	Чис- ло.	На сумму.		Чис- ло.	На сумму.	Чис- ло.	На сумму.		
—	4	18300	—	4	18300	22442	—	4	18300	—	—
—	6	44050	—	6	44050	49115	—	6	44050	—	—
—	3	20700	—	3	20700	24863	—	3	20700	—	—
—	9	68700	—	9	68700	79042	—	9	68700	—	—
—	9	4540	—	9	4540	8260	—	9	4540	—	—
—	2	13570	—	2	13570	30720	—	2	13550	—	—
—	1	930	—	1	930	1052	—	1	930	—	—
—	34	170790	—	34	170790	205494	—	34	170770	—	—

SECTION	TOWNSHIP	RANGE	COUNTY	ACRES	DATE	REMARKS
36	10N	10E	TEXAS	3600	1880	...
35	10N	10E	TEXAS	3600	1880	...
34	10N	10E	TEXAS	3600	1880	...
33	10N	10E	TEXAS	3600	1880	...
32	10N	10E	TEXAS	3600	1880	...
31	10N	10E	TEXAS	3600	1880	...
30	10N	10E	TEXAS	3600	1880	...
29	10N	10E	TEXAS	3600	1880	...
28	10N	10E	TEXAS	3600	1880	...
27	10N	10E	TEXAS	3600	1880	...
26	10N	10E	TEXAS	3600	1880	...
25	10N	10E	TEXAS	3600	1880	...
24	10N	10E	TEXAS	3600	1880	...
23	10N	10E	TEXAS	3600	1880	...
22	10N	10E	TEXAS	3600	1880	...
21	10N	10E	TEXAS	3600	1880	...
20	10N	10E	TEXAS	3600	1880	...
19	10N	10E	TEXAS	3600	1880	...
18	10N	10E	TEXAS	3600	1880	...
17	10N	10E	TEXAS	3600	1880	...
16	10N	10E	TEXAS	3600	1880	...
15	10N	10E	TEXAS	3600	1880	...
14	10N	10E	TEXAS	3600	1880	...
13	10N	10E	TEXAS	3600	1880	...
12	10N	10E	TEXAS	3600	1880	...
11	10N	10E	TEXAS	3600	1880	...
10	10N	10E	TEXAS	3600	1880	...
9	10N	10E	TEXAS	3600	1880	...
8	10N	10E	TEXAS	3600	1880	...
7	10N	10E	TEXAS	3600	1880	...
6	10N	10E	TEXAS	3600	1880	...
5	10N	10E	TEXAS	3600	1880	...
4	10N	10E	TEXAS	3600	1880	...
3	10N	10E	TEXAS	3600	1880	...
2	10N	10E	TEXAS	3600	1880	...
1	10N	10E	TEXAS	3600	1880	...

*Приложеніе къ статьѣ „Дорожный сборъ“.*

**О приходѣ и расходѣ суммъ земскаго  
дорожнаго сбора**

**ВЪ ПЕТРОКОВСКОЙ ГУБЕРНІИ**

**за 1896 годъ.**

Содержание

О введении в действие

договора

ВЪ ПЕТЕРБУРГѢ

въ 1888 году

Названіе уѣздовъ.	П Р И Х О Д Ъ.										Остатокъ въ недо- кѣ къ 1897 г.			
	Опреджено къ поступленію въ 1896 году.			Поступило въ 1896 году.			Сложено		Остатокъ въ недо- кѣ къ 1897 г.					
	Остатокъ въ 1895 г. въ налич- ности.	Всего.		Въ счетъ оклада и недоп- мокъ.	Случай- ныхъ до- ходовъ и 10% сбора.	Итого съ остат- комъ 1895 г.	со счетовъ.	Остатокъ въ недо- кѣ къ 1897 г.						
		Недоп- мокъ съ 1895 г.	Оклада за 1896 г.											
Р	У	б	л	и	и	к	о		ѣ	и	к	и.		
По Петроковскому уѣзду . . . . .	8277	71	717	88	1661358	1733146	1670830	1551842	4050443	12	83	612	62	Въ этой суммѣ 26 р. 99 к. поступили въ счетъ оклада 1897 г. и потому къ 1 Ян- варя показаны въ не- домкѣ, а именно: по Петроков- скому уѣзду 2 р. 29 к. Бендическо- му . . . . . 1 р. 70 к. Ласкому . 23 р. 01 к. 26 р. 99 к.
„ Новоратомскому „ . . . . .	4451	35	878	56	1606079	1693985	1619905	206272	2271312	—	—	740	30	
„ Ченстоховскому „ . . . . .	6866	32	868	39	1456476	1543315	1424508	883031	2994171	—	—	1188	07	
„ Бендическому „ . . . . .	2561	97	308	59	1152649	1183508	1102321	1089584	2448102	51	16	762	41	
„ Ласкому „ . . . . .	7091	98	52	01	1116547	1121748	1124049	268830	2102077	—	—	—	—	
„ Гавекому „ . . . . .	1767	66	80	94	987799	995893	995893	824825	1997484	—	—	—	—	
„ Лодзинскому „ . . . . .	15114	84	7465	73	2424214	3170787	2428991	4816465	8756940	—	—	7417	96	
„ Брезинскому „ . . . . .	1352	03	163	94	1105420	1121814	1099518	323325	1558046	1	50	221	46	
Итого . . . . .	47483	86	10536	04	11510542	12564146	11466015	9964174	26178575	65	49	10942	82	

Название уѣздовъ.	Р А С Х О Д Ы.										Итого.	Остается въ на- личности на 1897 годъ.	ПРИМѢЧАНІЕ.			
	На постройку шоссе.	На ремонтъ дорогъ I-го разряда.	На попочку и отстройку мостовъ.	На содержание дорожной службы и отводъ квартиръ.	На 4% для техни- ковъ.	На поособе по от- стройкѣ мостовъ на доро- гахъ II-го разряда.	Мелкіе и случай- ные расходы и на 4% въ инвенту- рный капиталъ.									
	Р	У	б	л	и	и	и	к	о	ц				и	к	и
По Петроковскому уѣзду	—	2370284	5012	74	5132	66	2473	02	—	—	973	17	3729443	3210	—	
" Новоратомскому "	—	1011960	2610	03	2380	—	743	33	—	—	218	33	1607129	6641	88	
" Ченстоховскому "	—	1146866	1791	59	2523	38	439	81	—	—	5109	94	2133338	8608	33	
" Бендинскому "	—	1558166	2792	50	2497	50	—	—	—	—	—	67	2087233	3608	69	
" Ласкому "	—	5746	—	3542	—	1589	313	28	—	—	8078	32	1926948	1751	29	
" Равскому "	5458	630158	2154	05	1970	48	1196	72	—	—	331	97	1741314	2561	70	
" Лодзинскому "	16399	4185950	572	03	3638	95	2196	43	—	—	8898	54	7356454	14004	86	
" Брезинскому "	—	647219	3171	89	1871	—	—	—	—	—	—	07	1151515	4065	31	
Итого .	21857	12125203	21646	83	21603	85	7362	59	—	—	23611	01	21733374	44452	01	

*Приложение къ статьѣ „Божничный сборъ“.*

**Доходы съ божничныхъ кассъ  
въ петроковской губерніи  
за 1896 годъ.**

Название городов и уездовъ.	И О Ж О И К										И О И И А И А Р Р										И Т О Г О.								
	Отъ платежей за зем.	Отъ платежей за арендослужб.	Отъ платежей за обращеніе.	Отъ платежей за погребеніе.	Отъ отдачи верныхъ мѣръ въездъ торовъ.	Отъ казенн. продажъ покупательн.	Отъ продажи раз- сѣго абона.	Отъ продажи веса послѣ сущаго дан.	Съ иррегул.	Съ процентовъ отъ бывшихъ ввату- ровъ.	Отъ откупа земель въ синагодахъ.	За постану намет- никовъ на кладбищ.	Съ сбора съ стрѣ- локъ отъ охотн. сезоновъ.																
	Р у б л и										к о п е й к а																		
Гор. Петровскъ . . . . .	1350	—	—	—	19	—	—	—	—	—	—	—	—	—	—	—	—	—	—	—	3078	—	5047	—					
Петровский уездъ . . . . .	553	85	—	—	12	62	—	84	—	—	—	—	—	—	—	—	—	—	—	—	1291	37	1942	40					
Гор. Новороскомя . . . . .	402	—	—	—	3	54	—	90	—	—	—	—	—	—	—	—	—	—	—	—	2261	65 $\frac{1}{2}$	2672	18 $\frac{1}{2}$					
Новороскомя уездъ . . . . .	92	95	1	20	—	85	5	20	9	17	26	—	50	3	—	—	—	—	—	—	1095	94	1237	41					
Гор. Честоховъ . . . . .	1506	—	—	—	—	26	98	—	—	150	—	—	18	2	15	—	—	—	—	—	4226	12	6188	69					
Честоховскій уездъ . . . . .	222	27	10	94	5	11	31	29	3	38	69	—	13	94	—	—	—	—	—	—	1213	3	1574	77					
Гор. Бєлѣвскій . . . . .	2500	—	6	80	—	—	9	56	—	—	—	—	—	—	—	—	—	—	—	—	529	55	3422	51					
Бєлѣвскій уездъ . . . . .	205	—	—	—	—	—	—	—	—	—	—	—	—	—	—	—	—	—	—	—	1969	70	2174	70					
Гор. Ласкѣ . . . . .	365	—	—	—	—	—	—	—	—	—	—	—	—	—	—	—	—	—	—	—	1140	19	1695	—					
„ Пабѣвнцѣ . . . . .	144	—	—	—	—	—	—	—	—	—	—	—	—	—	—	—	—	—	—	—	1197	85	1437	85					
Ласкѣ уездъ . . . . .	246	65	—	80	1	80	1	50	—	—	—	—	—	—	—	—	—	—	—	—	733	69	1034	90					
Гор. Лодѣ . . . . .	—	—	—	—	—	—	—	—	—	—	—	—	—	—	—	—	—	—	—	—	32981	92	33897	62					
„ Згерѣ . . . . .	240	—	—	—	—	—	—	—	—	—	—	—	—	—	—	—	—	—	—	—	—	—	—	240	—				
Лодѣвскій уездъ . . . . .	429	—	—	—	—	—	—	—	—	—	—	—	—	—	—	—	—	—	—	—	—	—	—	—	—				
Гор. Брезнѣ . . . . .	—	—	—	—	—	—	34	90	—	—	—	—	—	—	—	—	—	—	—	—	—	—	—	—	—				
„ Токшовѣ . . . . .	797	79	32	—	11	—	71	50	—	—	—	—	—	—	—	—	—	—	—	—	—	—	—	—	—				
Брезнѣвскій уездъ . . . . .	471	70	41	20	1	20	19	3	1	56	74	—	—	—	—	—	—	—	—	—	—	—	—	—	—				
Гор. Рава . . . . .	100	—	4	50	1	72	11	90	—	—	—	—	—	—	—	—	—	—	—	—	—	—	—	—	—				
Равскій уездъ . . . . .	219	80	—	—	—	—	—	—	—	—	—	—	—	—	—	—	—	—	—	—	—	—	—	—	—				
Итого . . . . .	9849	01	97	44	21	68	700	12	15	01	944	04	30	20	69	12	64	23	43 $\frac{1}{2}$	385	81	474	69	—	—	5853	07	71412	36 $\frac{1}{2}$

MEMORANDUM FOR THE RECORD

DATE	DESCRIPTION	AMOUNT	CHECK NO.	ACCOUNT	INITIALS
1912					
1913					
1914					
1915					
1916					
1917					
1918					
1919					
1920					
1921					
1922					
1923					
1924					
1925					
1926					
1927					
1928					
1929					
1930					
1931					
1932					
1933					
1934					
1935					
1936					
1937					
1938					
1939					
1940					
1941					
1942					
1943					
1944					
1945					
1946					
1947					
1948					
1949					
1950					
1951					
1952					
1953					
1954					
1955					
1956					
1957					
1958					
1959					
1960					
1961					
1962					
1963					
1964					
1965					
1966					
1967					
1968					
1969					
1970					
1971					
1972					
1973					
1974					
1975					
1976					
1977					
1978					
1979					
1980					
1981					
1982					
1983					
1984					
1985					
1986					
1987					
1988					
1989					
1990					
1991					
1992					
1993					
1994					
1995					
1996					
1997					
1998					
1999					
2000					
2001					
2002					
2003					
2004					
2005					
2006					
2007					
2008					
2009					
2010					
2011					
2012					
2013					
2014					
2015					
2016					
2017					
2018					
2019					
2020					
2021					
2022					
2023					
2024					
2025					
2026					
2027					
2028					
2029					
2030					
2031					
2032					
2033					
2034					
2035					
2036					
2037					
2038					
2039					
2040					
2041					
2042					
2043					
2044					
2045					
2046					
2047					
2048					
2049					
2050					
2051					
2052					
2053					
2054					
2055					
2056					
2057					
2058					
2059					
2060					
2061					
2062					
2063					
2064					
2065					
2066					
2067					
2068					
2069					
2070					
2071					
2072					
2073					
2074					
2075					
2076					
2077					
2078					
2079					
2080					
2081					
2082					
2083					
2084					
2085					
2086					
2087					
2088					
2089					
2090					
2091					
2092					
2093					
2094					
2095					
2096					
2097					
2098					
2099					
2100					

11

Приложение къ статьѣ „Божничій сборъ“.

**Расходы съ божничныхъ кассъ  
въ петроковской губерніи  
за 1896 годъ.**





**Свѣдѣнія о ходѣ акцизнаго дѣла  
въ ПЕТРОКОВСКОЙ ГУБЕРНІИ**

за 1896 годъ.

Свѣдѣніе о ходѣ англійскаго дела  
въ петроковской губерніи  
въ 1866 году.

Ви  
же  
П  
М  
В  
С  
У  
В  
Сп  
н  
Сп  
д  
Сп  
С  
Оп  
За  
да  
Та  
Вр  
Ви  
18  
ва  
ж

О числѣ заводовъ, фабрикъ и заведеній	Въ 1895 году.	Въ 1896 году.	Въ 1896 году противъ 1895 года.	
			Болѣе.	Менѣе.
1895/6 г. г. ДѢЙСТВОВАЛО ЗАВОДОВЪ:				
Винокуренныхъ и дрож- } въ 1 полугодіи	46	47	1	—
жево-винокуренныхъ } во 2 „	46	27	—	19
Пивоваренныхъ заводовъ . . . . .	41	40	—	1
Медоваренныхъ „ . . . . .	11	10	—	1
Водочныхъ „ . . . . .	6	7	1	—
Сахарныхъ „ . . . . .	2	2	—	—
Уксусныхъ . . . . .	4	5	1	—
Выдѣлывающихъ лакъ и политуру .	2	2	—	—
Спиртоочистительныхъ отдѣленій ви- нокуренныхъ заводовъ . . . . .	8	10	2	—
Спиртоочистительныхъ отдѣленій во- дочныхъ заводовъ . . . . .	3	3	—	—
Спичечныхъ фабрикъ . . . . .	1	1	—	—
СУЩЕСТВОВАЛО ЗАВЕДЕНІЙ:				
Оптовыхъ складовъ вина . . . . .	34	30	—	4
„ „ виноградныхъ винъ . . . . .	1	—	—	1
„ „ пива . . . . .	124	170	46	—
Заведеній для раздробительной про- дажи питей . . . . .	Годов. 2241. Полугодовыхъ: въ 1 полугод. 830 } 1455 во 2 полугод. 825 }	Годов. 2147. Полугодовыхъ: 1 полугод. 1034 } 2177 2 полугод. 1133 }	Полугодов. 722.	Годов. 94. —
Табачныхъ лавокъ и лавочекъ. . . . .	годовыхъ 2612 } 2961 полугод. 345 }	годовыхъ 2966 } 3428 полугодов. 462 }	годовыхъ 354 } 467 полугодов. 113 }	—
Временныхъ выставокъ пива . . . . .	1	—	—	1
Винокурение производилось въ періодъ 1894/5 г. г. на 46, въ періодъ 1895/6 г. г. на 47 заводахъ (включая и 2 дрож- жево-винокуренныхъ)				

Date	Description	Debit	Credit	Balance
1890	Jan 1			
	Jan 2			
	Jan 3			
	Jan 4			
	Jan 5			
	Jan 6			
	Jan 7			
	Jan 8			
	Jan 9			
	Jan 10			
	Jan 11			
	Jan 12			
	Jan 13			
	Jan 14			
	Jan 15			
	Jan 16			
	Jan 17			
	Jan 18			
	Jan 19			
	Jan 20			
	Jan 21			
	Jan 22			
	Jan 23			
	Jan 24			
	Jan 25			
	Jan 26			
	Jan 27			
	Jan 28			
	Jan 29			
	Jan 30			
	Jan 31			
	Feb 1			
	Feb 2			
	Feb 3			
	Feb 4			
	Feb 5			
	Feb 6			
	Feb 7			
	Feb 8			
	Feb 9			
	Feb 10			
	Feb 11			
	Feb 12			
	Feb 13			
	Feb 14			
	Feb 15			
	Feb 16			
	Feb 17			
	Feb 18			
	Feb 19			
	Feb 20			
	Feb 21			
	Feb 22			
	Feb 23			
	Feb 24			
	Feb 25			
	Feb 26			
	Feb 27			
	Feb 28			
	Feb 29			
	Feb 30			
	Mar 1			
	Mar 2			
	Mar 3			
	Mar 4			
	Mar 5			
	Mar 6			
	Mar 7			
	Mar 8			
	Mar 9			
	Mar 10			
	Mar 11			
	Mar 12			
	Mar 13			
	Mar 14			
	Mar 15			
	Mar 16			
	Mar 17			
	Mar 18			
	Mar 19			
	Mar 20			
	Mar 21			
	Mar 22			
	Mar 23			
	Mar 24			
	Mar 25			
	Mar 26			
	Mar 27			
	Mar 28			
	Mar 29			
	Mar 30			
	Mar 31			
	Apr 1			
	Apr 2			
	Apr 3			
	Apr 4			
	Apr 5			
	Apr 6			
	Apr 7			
	Apr 8			
	Apr 9			
	Apr 10			
	Apr 11			
	Apr 12			
	Apr 13			
	Apr 14			
	Apr 15			
	Apr 16			
	Apr 17			
	Apr 18			
	Apr 19			
	Apr 20			
	Apr 21			
	Apr 22			
	Apr 23			
	Apr 24			
	Apr 25			
	Apr 26			
	Apr 27			
	Apr 28			
	Apr 29			
	Apr 30			
	May 1			
	May 2			
	May 3			
	May 4			
	May 5			
	May 6			
	May 7			
	May 8			
	May 9			
	May 10			
	May 11			
	May 12			
	May 13			
	May 14			
	May 15			
	May 16			
	May 17			
	May 18			
	May 19			
	May 20			
	May 21			
	May 22			
	May 23			
	May 24			
	May 25			
	May 26			
	May 27			
	May 28			
	May 29			
	May 30			
	May 31			
	Jun 1			
	Jun 2			
	Jun 3			
	Jun 4			
	Jun 5			
	Jun 6			
	Jun 7			
	Jun 8			
	Jun 9			
	Jun 10			
	Jun 11			
	Jun 12			
	Jun 13			
	Jun 14			
	Jun 15			
	Jun 16			
	Jun 17			
	Jun 18			
	Jun 19			
	Jun 20			
	Jun 21			
	Jun 22			
	Jun 23			
	Jun 24			
	Jun 25			
	Jun 26			
	Jun 27			
	Jun 28			
	Jun 29			
	Jun 30			
	Jul 1			
	Jul 2			
	Jul 3			
	Jul 4			
	Jul 5			
	Jul 6			
	Jul 7			
	Jul 8			
	Jul 9			
	Jul 10			
	Jul 11			
	Jul 12			
	Jul 13			
	Jul 14			
	Jul 15			
	Jul 16			
	Jul 17			
	Jul 18			
	Jul 19			
	Jul 20			
	Jul 21			
	Jul 22			
	Jul 23			
	Jul 24			
	Jul 25			
	Jul 26			
	Jul 27			
	Jul 28			
	Jul 29			
	Jul 30			
	Jul 31			
	Aug 1			
	Aug 2			
	Aug 3			
	Aug 4			
	Aug 5			
	Aug 6			
	Aug 7			
	Aug 8			
	Aug 9			
	Aug 10			
	Aug 11			
	Aug 12			
	Aug 13			
	Aug 14			
	Aug 15			
	Aug 16			
	Aug 17			
	Aug 18			
	Aug 19			
	Aug 20			
	Aug 21			
	Aug 22			
	Aug 23			
	Aug 24			
	Aug 25			
	Aug 26			
	Aug 27			
	Aug 28			
	Aug 29			
	Aug 30			
	Aug 31			
	Sep 1			
	Sep 2			
	Sep 3			
	Sep 4			
	Sep 5			
	Sep 6			
	Sep 7			
	Sep 8			
	Sep 9			
	Sep 10			
	Sep 11			
	Sep 12			
	Sep 13			
	Sep 14			
	Sep 15			
	Sep 16			
	Sep 17			
	Sep 18			
	Sep 19			
	Sep 20			
	Sep 21			
	Sep 22			
	Sep 23			
	Sep 24			
	Sep 25			
	Sep 26			
	Sep 27			
	Sep 28			
	Sep 29			
	Sep 30			
	Sep 31			
	Oct 1			
	Oct 2			
	Oct 3			
	Oct 4			
	Oct 5			
	Oct 6			
	Oct 7			
	Oct 8			
	Oct 9			
	Oct 10			
	Oct 11			
	Oct 12			
	Oct 13			
	Oct 14			
	Oct 15			
	Oct 16			
	Oct 17			
	Oct 18			
	Oct 19			
	Oct 20			
	Oct 21			
	Oct 22			
	Oct 23			
	Oct 24			
	Oct 25			
	Oct 26			
	Oct 27			
	Oct 28			
	Oct 29			
	Oct 30			
	Oct 31			
	Nov 1			
	Nov 2			
	Nov 3			
	Nov 4			
	Nov 5			
	Nov 6			
	Nov 7			
	Nov 8			
	Nov 9			
	Nov 10			
	Nov 11			
	Nov 12			
	Nov 13			
	Nov 14			
	Nov 15			
	Nov 16			
	Nov 17			
	Nov 18			
	Nov 19			
	Nov 20			
	Nov 21			
	Nov 22			
	Nov 23			
	Nov 24			
	Nov 25			

# ВѢДОМОСТЬ

О поступленіи доходовъ съ акциза по Петроковской  
губерніи за 189<sup>5</sup>/<sub>6</sub> г.

ВВЕДЕНИЕ

О необходимости изучения истории по историческим

источникам в 1907 г.

	Въ 1895 году.		Въ 1896 году.		Въ 1896 году противъ 1895 года.			
					Болѣе.		Менѣе.	
	Рубли.	к.	Рубли.	к.	Рубли.	к.	Рубли.	к.
Поступило доходовъ:								
Акцизъ съ вина и спирта . . . . .	3700167	—	3576880	16	—	—	123286	84
Акциза съ пива. . . . .	480154	50	458540	20	—	—	21614	30
Акциза съ меда. . . . .	1112	—	772	50	—	—	339	50
За бандероли на водочныя издѣлія . . . . .	50609	12	46970	15	—	—	3638	97
„ „ „ пресованныя дрожжи. . . . .	164397	—	164559	90	162	90	—	—
Патентнаго сбора . . . . .	271615	14	272866	64	1251	50	—	—
Случайныхъ поступленій . . . . .	2609	61	3498	34	888	73	—	—
Табачнаго дохода . . . . .	58960	87	62333	40	3372	53	—	—
Сахарнаго дохода . . . . .	176999	49	207525	48	30525	99	—	—
Съ зажигательныхъ спичекъ . . . . .	57375	—	68550	—	11175	—	—	—
Съ нефтяныхъ маселъ . . . . .	—	—	—	—	—	—	—	—
Итого . . . . .	4963999	73	4862496	77	—	—	101502	96
Исключено:								
За общія и дополнительныя безакцизныя въ пользу заводчиковъ отчисленія. . . . .	159390	29	159902	8	511	79	—	—
На счетъ премій за вывезенный за границу спиртъ . . . . .	1696	72	3738	96	2042	24	—	—
За обезпеченія контрольныхъ снарядовъ, фильтровъ и перегонныхъ аппаратовъ . . . . .	329	5	428	48	99	43	—	—
За потери и отбросы при ректификаціи спирта . . . . .	22003	33	70604	1	48600	65	—	—
Итого . . . . .	183419	42	234673	53	51254	11	—	—
На 1 Января 1896/7 г. г. оставалось недоимки. . . . .	1896 г.		1897 г.					
Акциза съ вина и спирта . . . . .	112828	6 <sup>11</sup> / <sub>12</sub>	81123	9 <sup>1</sup> / <sub>4</sub>	—	—	31704	97 <sup>2</sup> / <sub>3</sub>
„ „ пива . . . . .	5616	—	—	—	—	—	5616	—
За бандероли на водочныя издѣлія . . . . .	14260	—	14260	—	—	—	—	—
„ „ „ пресованныя дрожжи . . . . .	41875	—	50625	—	8750	—	—	—
Итого . . . . .	174579	6 <sup>11</sup> / <sub>12</sub>	146008	9 <sup>1</sup> / <sub>4</sub>	—	—	28570	97 <sup>2</sup> / <sub>3</sub>



## ВѢДОМОСТЬ

о количествѣ вина и спирта оставшагося, поступившаго  
и израсходованнаго въ 189<sup>5</sup>/<sub>6</sub> г. г., не считая водочныхъ  
издѣлій.

ВЕРНОСТЬ

и неприкосновенности в 1907 г. в г. Казань  
в количестве 1000 экз. в г. Казань

	Въ 1895 году.	Въ 1896 году.	Въ 1896 году противъ 1895 года.	
			Б о л ѣ е.	М е н ѣ е.
Къ 1 Января 1895/6 г. г. оставалось:				
Въ заводскихъ подвалахъ и оптовыхъ складахъ . . . . .	8817260	12146916	3329656	—
На таможенныхъ для вывоза за границу . . . . .	—	—	—	—
Въ 1895/6 г. г. выкурено . . . . .	42910577	37310933	—	5599644
Въ 1895/6 г. г. привезено изъ заводовъ и оп- товыхъ складовъ, другихъ Управлений:				
Съ разерочною акциза . . . . .	2650971 <sup>9</sup> / <sub>10</sub>	2353829	—	297142 <sup>9</sup> / <sub>10</sub>
Неподлежащаго оплатѣ акцизомъ . . . . .	3094919 <sup>1</sup> / <sub>10</sub>	3536380	441460 <sup>9</sup> / <sub>10</sub>	—
Состоитъ спирта въ пути между Округами Пет- роковской губерніи. . . . .	—	604687	604687	—
Изъ Калишской губерніи мѣтнаго Управленія:				
Съ разерочною акциза . . . . .	644278	588748	—	55530
Неподлежащаго оплатѣ акцизомъ . . . . .	9386104	9846958	460854	—
Приобрѣтено съ торговъ контрабанднаго . . . . .	2842	2914	72	—
И т о г о . . . . .	67506952	66391365	—	1115587
Въ 1895/6 г. г. вывезено за границу . . . . .	1718896	2167897	449001	—
Вывезено въ другія Управленія:				
Съ разерочною акциза . . . . .	1468840	1620348 <sub>6</sub>	151508 <sub>6</sub>	—
Оплаченнаго акцизомъ . . . . .	7239342	9839674 <sub>4</sub>	2600332 <sub>4</sub>	—
Въ Калишскую губернію мѣтнаго Управленія:				
Съ разерочною акциза . . . . .	146935	132752	—	14183
Неподлежащаго оплатѣ акцизомъ . . . . .	530518	486157	—	44361
Употреблено на выдѣлку водочныхъ издѣлій . . . . .	1697462	1644579	—	52883
Употреблено на приготовленіе лака, политуры и уксуса . . . . .	444765	514706	69941	—
Снесено въ расходъ неявки . . . . .	1308452	1533573 <small>въ томъ числѣ сторѣжнаго 20043.</small>	225121	—
Израсходовано въ предѣлахъ Петроковской губ., не считая водочныхъ издѣлій . . . . .	40804826	41736274	931448	—
Итого въ расходѣ . . . . .	55360036	59675961	4315925	—
Осталось на 1 Января 1896/7 г. г.				
	<u>1896 г.</u>	<u>1897 г.</u>		
Въ заводскихъ подвалахъ и оптовыхъ складахъ . . . . .	12146916	6715404	—	5431512
Въ таможенныхъ для вывоза за границу . . . . .	—	—	—	—
Балансъ . . . . .	67506952	66391365	—	1115587



# ВѢДОМОСТЬ

объ эпидемическихъ болѣзняхъ въ Петроковской губерніи

за 1896 годъ.

Название уѣздовъ.	О с н а .		Т и ф з .		С е м р а т и н а .		К р у г и д и ф т е р і .		Г о р к .		К о з л о в с к .		К р е м л е в с к .		О с т р ы й к а т а р ь ж е л у д с к .		И т о г о .		П Р И М Ъ Ч А Н І Е .
	З а б о л о т о .	У м е р л о .	З а б о л о т о .	У м е р л о .	З а б о л о т о .	У м е р л о .	З а б о л о т о .	У м е р л о .	З а б о л о т о .	У м е р л о .	З а б о л о т о .	У м е р л о .	З а б о л о т о .	У м е р л о .	З а б о л о т о .	У м е р л о .	З а б о л о т о .	У м е р л о .	
Петроковскій . . . . .	117	29	152	26	93	27	315	98	18	79	12	118	14	1197	103	2269	321	14,14	
Белзскій . . . . .	86	5	1231	52	451	69	821	307	10	751	35	580	40	3700	61	7997	409	5,11	
Брестскій . . . . .	27	5	234	15	48	7	240	35	2	96	4	68	2	168	2	1016	93	9,15	
Ласкій . . . . .	36	16	277	11	29	7	131	252	18	153	17	63	4	795	12	1726	105	6,04	
Лодзинскій . . . . .	814	265	1213	215	761	167	662	965	370	1397	136	300	76	2521	163	9723	1782	18,30	
Новородомскій . . . . .	163	31	35	9	298	87	383	380	2	352	9	157	2	1120	68	3907	348	8,90	
Рагскій . . . . .	11	2	132	14	58	20	71	20	3	19	—	45	5	188	18	544	71	13,05	
Чесеховскій . . . . .	93	21	264	16	157	37	549	65	21	153	16	149	10	379	2	1909	278	14,56	
Итого . . . . .	1347	374	3538	358	1895	412	3182	4522	444	2000	229	1480	153	10147	429	29111	3407	11,69	




# ВѢДОМОСТЬ


О ПОВАЛЬНЫХЪ БОЛѢЗНЯХЪ НА ДОМАШНИХЪ ЖИВОТНЫХЪ  
ВЪ ПЕТРОКОВСКОЙ ГУБЕРНІИ  
ЗА 1896 Г.



Название эпизоотий.	Название уѣздовъ.	Наличное количество скота до появления эпизоотии.	Заболѣло.	Падо.	Убито.
<i>Сып.</i>	Ченстоховскій уѣздъ . . . . .	—	1	—	1
	Лодзинскій уѣздъ . . . . .	9	9	—	9
	Бендзинскій уѣздъ . . . . .	27	5	—	5
	Равскій уѣздъ . . . . .	1479	8	—	8
	Брезинскій уѣздъ . . . . .	39	3	—	3
	Петроковскій уѣздъ . . . . .	63	3	—	3
	Ласкскій уѣздъ . . . . .	29	6	—	6
Итого отъ сып. въ губ. . . . .	1646	35	—	35	
<i>Сибирская язва.</i>	Петроковскій уѣздъ . . . . .	1807	100	92	—
	Ласкскій уѣздъ . . . . .	223	27	27	—
	Новорадомскій уѣздъ . . . . .	70	13	13	—
	Ченстоховскій уѣздъ . . . . .	252	16	7	—
	Равскій уѣздъ . . . . .	76	7	7	—
Итого отъ сиб. язвы въ губ. . . . .	2428	163	146	—	
<i>Чесотка.</i>	Равскій уѣздъ . . . . .	570	405	—	—
	Петроковскій уѣздъ . . . . .	8	8	—	—
	Итого отъ чесотки въ губ. . . . .	578	413	—	—
<i>Ящура.</i>	Ласкскій уѣздъ . . . . .	123	63	6	—
	Лодзинскій уѣздъ . . . . .	2	2	—	—
	Итого отъ ящуры въ губ. . . . .	125	65	6	—
<i>Мыт.</i>	Петроковскій уѣздъ . . . . .	46	7	—	—
	Новорадомскій уѣздъ . . . . .	24	6	3	—
	Итого отъ мыт. въ губ. . . . .	70	13	3	—
<i>Стригущий лишай.</i>	Петроковскій уѣздъ . . . . .	98	29	—	—
	Итого отъ стр. лиш. въ губ. . . . .	98	29	—	—
<i>Повальное воспаление легких.</i>	Равскій уѣздъ . . . . .	79	13	3	1
	Итого отъ пов. въ губ. . . . .	79	13	3	1
<i>Бѣшенство.</i>	Новорадомскій уѣздъ . . . . .	86	21	7	14
	Петроковскій уѣздъ . . . . .	15	4	—	4
	Итого отъ бѣшенства въ губ. . . . .	101	25	7	18
<i>Инфлюэнца.</i>	Лодзинскій уѣздъ . . . . .	1	1	—	—
	Итого отъ инфл. въ губ. . . . .	1	1	—	—
А всего отъ эпизоотій въ губернии . . . . .		5126	757	165	54

Госуд. публичная  
историческая  
библиотека РСФСР  
№ 198 Г.





By 15p  
res 5p

Y/M

