


I
5113
1899





100793

42

I
5113

LVN-213



100793

ОБЗОРЪ
ПЕТРОКОВСКОЙ ГУБЕРНИИ
за 1899 годъ.

(Приложеніе къ Всеподданнѣйшему отчету).

н.дт.

Госуд. публичная
историческая
библиотека РСФСР
№ 343.83 1991 г.

О Г Л А В Л Е Н І Е .

Границы и общія свѣдѣнія о губерніи стр. 1

I. Естественныя и производительныя силы губерніи и экономическая дѣятельность ея населенія.

а) Земледѣліе	2
Скотоводство	6
Садоводство	—
Распределение земель въ губерніи	7
Лѣсоводство	9
б) Обеспеченіе народнаго продовольствія	14
в) Промышленность фабричная и заводская	—
Свѣдѣнія о дѣятельности Петроковскаго губернскаго по фабричнымъ дѣламъ Присутствія	15
г) Горнозаводская промышленность	—
д) Торговля	18
е) Движеніе населенія	25

II. Подати и повинности.

А) Окладные и неокладные подати и сборы	28
В) Государственные и губернскіе сборы:	
а) Транспортный сбор	29
б) Страховой сбор	30
в) Квартирный сбор	31
г) Сборъ по застрахованію скота	—
д) Дорожный сбор	—
В) Городекіе доходы и расходы:	
а) Божничный сбор	33
б) Училищный сбор	—
Г) Акцизный сбор	34
Свѣдѣнія о числѣ паспортовъ, выданныхъ изъ канце- ляріи Начальника губерніи за 1899 г.	35
Д) Отправленіе натуральныхъ повинностей:	
а) Военская повинность	—
б) Квартирная повинность	43
в) Подводная повинность	44
г) Дорожная повинность	45

III. Общественное благоустройство и благочиніе.

а) Казенныя и общественныя зданія	45
б) Дороги и мосты въ Петроковской губерніи	46
в) Почтовые станціи и почтово-телеграфныя учрежденія	48
г) Народная нравственность	52
Свѣдѣнія о составѣ и дѣятельности земской стражи и Лодзинской городской полиціи	53
д) Тюрьмы, аресты и этапы	55
е) Пожары	61
ж) Различныя происшествія и народныя бѣдствія	62

IV. Народное здравіе и общественное призрѣніе.

	стр.
а) Врачи	62
б) Эпидеміи и эпизоотіи	64
в) Насильственные и случайныя смерти	66
г) Больницы	67
д) Дома призрѣнія старцевъ и калѣкъ	71
е) Дѣтскіе пріюты	73
ж) Благотворительныя общества	74
з) Общество Краснаго Креста	82

V. Народное просвѣщеніе.

а) Учебныя заведенія и народное образованіе	82
б) Вибліотеки, книжныя магазины и лавки, типографіи, фотографіи и періодическія изданія	93

VI. Крестьянское дѣло


93

VII. Дѣятельность Петроковскаго Отдѣленія Крестьянскаго Поземельнаго Банка

106

Вѣдомости, приложенныя къ обзору губерніи.

- 1) О посѣвѣ и урожаѣ хлѣбовъ—№ 1.
- 2) О фабрикахъ и заводахъ—№ 2.
- 3) О движеніи постояннаго и непостояннаго населенія—№ 3-а.
- 4) О движеніи постояннаго населенія—№ 3-б.
- 5) О движеніи непостояннаго населенія—№ 3-в.
- 6) О поступленіи сборовъ—№ 4.
- 7) О распредѣленіи недоимокъ по городамъ и уѣздамъ—№ 4 лит. а.
- 8) О числѣ и родѣ преступленій - № 5.
- 9) О пожарахъ—№ 6.
- 10) О числѣ насильственныхъ и случайныхъ смертей—№ 7.
- 11) О числѣ учебныхъ заведеній и учащихся—№ 8.
- 12) О доходахъ и расходахъ городскихъ кассъ—№ 9.
- 13) О состояніи запаснаго капитала городскихъ кассъ—№ 10.
- 14) Свѣдѣнія о дѣятельности Петроковскаго Отдѣленія Крестьянскаго Поземельнаго Банка—№ 11 и № 11 лит. а.
- 15) О приходѣ и расходѣ суммъ земскаго дорожнаго сбора.
- 16) Доходы съ божничныхъ кассъ.
- 17) Расходы божничныхъ кассъ.
- 18) Свѣдѣнія о ходѣ акцизнаго дѣла.
- 19) О поступленіи доходовъ съ акциза въ 1898—99 г. г.
- 20) Объ эпидемическихъ болѣзняхъ.
- 21) О повальныхъ болѣзняхъ на домашнихъ животныхъ.



ОБЗОРЪ ПЕТРОКОВСКОЙ ГУБЕРНІИ

за 1899 годъ.

Границы и общія свѣдѣнія о губерніи.

Петроковская губернія, расположенная на западѣ Привислинскаго края, узкою полосою тянется съ сѣверо-востока къ юго-западу. Сѣверо-западную границу ея составляетъ губернія Калишская, сѣверо-восточную Варшавская, восточную Варшавская-же, Радомская и Кѣлецкая, южную Австрійская Имперія, западную Калишская губернія и Германская Имперія.

Естественными границами губерніи въ нѣкоторыхъ мѣстахъ являются рѣки: Пилица, Варта, Просна, Брыница, Черная Пржемша и Бѣлая Пржемша.

Площадь, занимаемая губерніей, представляетъ плоскую возвышенную поверхность, раздѣляемую Краковско-Велонскимъ кряжемъ на двѣ части. Кряжъ этотъ входитъ въ губернію въ Вендинскомъ уѣздѣ вблизи посада Кромолова, затѣмъ продолжается около посадовъ Влодовиде, Жарки и около деревни Бискунице переходитъ въ Ченстоховскій уѣздъ, который перерѣзываетъ вблизи посада Ольштынъ, уѣзднаго города Ченстохова, посадовъ Клобуцко и Крженице и тянется дальше по направленію уѣзднаго города Калишской губерніи — Велюня. Кряжемъ этииъ Петроковская губернія раздѣляется на двѣ части: сѣверо-восточную и юго-западную. Юго-западная часть губерніи, именно почти весь уѣздъ Вендинскій и часть Ченстоховскаго, принадлежитъ къ богатому разнаго рода рудами Средне-Европейскому бассейну. Въ этой части губерніи на осадкахъ Девонской системы находятся залежи каменно-угольнаго періода. Сѣверо-восточная часть губерніи, т. е. уѣзды: Новорадомскій, Петроковскій, Ласкій, Лодзинскій, Брезинскій, Равскій и часть Ченстоховскаго, представляетъ по характеру своей поверхности продолженіе Привислинской равнины.

Въ административномъ отношеніи губернія дѣлится на 8 уѣздовъ, заключающихъ въ себѣ 11 городовъ (8 уѣздныхъ, 3 заштатныхъ) и 151 гмину, изъ которыхъ 2 посадскія и 38 смѣшанныхъ, остальные-же 111 исключительно сельскія.

По уѣздамъ города, посады, гмины и селенія распредѣляются нижеслѣдующимъ образомъ:

Название уѣздовъ.	Число городовъ.		Число гминь.	Въ составѣ послѣднихъ.	
	Уѣздныхъ.	Заштатныхъ.		Посадовъ.	Селений.
Бендинскій	1	—	19	8	191
Брезинскій	1	1	15	5	296
Ласкій	1	1	18	3	272
Лодзинскій	1	1	20	5	223
Новорадомскій	1	—	24	4	292
Петроковскій	1	—	21	6	407
Равскій	1	—	13	3	262
Ченстоховскій	1	—	21	6	214
Итого	8	3	151	40	2157

По имѣющимся въ страховыхъ отдѣленіяхъ уѣздныхъ управленій даннымъ, число застрахованныхъ отъ огня каменныхъ и деревянныхъ строеній доходитъ до 322,859, незастрахованныхъ же считается 9750.

Между уѣздами строенія эти распредѣляются слѣдующимъ образомъ:

	Число застрахованныхъ строеній.		Число незастрахованныхъ строеній.	
	Каменныхъ.	Деревянныхъ.	Каменныхъ.	Деревянныхъ.
Губ. гор. Петроковъ	1130	1630	105	120
Бендинскій уѣздъ	8720	31334	1088	542
Брезинскій уѣздъ	2169	23353	234	970
Ласкій уѣздъ	4357	28876	122	628
Гор. Лодзь	12131	4425	250	29
Лодзинскій уѣздъ	15962	29600	390	535
Равскій уѣздъ	1224	19737	52	482
Петроковскій уѣздъ	3657	37688	87	592
Ченстоховскій уѣздъ	6844	35835	489	2184
Новорадомскій уѣздъ	2384	41803	231	2260
Итого	68578	254281	3048	8342

I. Естественныя и производительныя силы губерніи и эконоическая дѣятельность ея населенія.

а) Земледѣліе.

(Прилагается ведомость № 1.)

Зима 1898/9 года отличалась отсутствіемъ морозовъ и снѣга, причѣмъ болѣе выдающихся атмосферическихъ явленій, могущихъ оказать озимымъ посѣвамъ особенно вредное, либо благотворное вліяніе, не замѣчалось.

Озимые посѣвы нѣсколько пострадали отъ перепадавшихъ въ первой половинѣ Марта холодныхъ дождей.

По сей-же причинѣ запоздали и потому замедлились полевые работы, въ особенности на дворянскихъ земляхъ болѣе крупныхъ имѣній, гдѣ посѣвы яровыхъ хлѣбовъ (гороха, овса, ячменя) окончились только въ половинѣ Мая, когда установилась теплая, солнечная погода, предоставившая возможность закончить посадку картофеля, капусты и другой огородной зелени.

Вслѣдствіе обильныхъ дождей и избытка влаги, картофель ранняго посѣва сгнилъ на небольшихъ, впрочемъ, пространствахъ и его пришлось засадить вторично.

Частые дожди, продолжавшіеся до конца Іюня, почти на всемъ пространствѣ губерніи задержали приблизительно недѣли на двѣ уборку сѣна и клевера, мѣстами подвергшихся порчѣ, а также отцвѣвшей и хорошо налившейся озимой ржи, уборка которой началась только 5-го Іюля. Урожай ея оказался вообще выше средняго, а по Ласкому и Ченстоховскому уѣздамъ—приближающимся къ хорошему.

Во всякомъ случаѣ обиліе осадковъ благоприятствовало произрастанію яровыхъ хлѣбовъ и огородныхъ овощей. Недостаточно надежными представлялись картофельныя поля, особенно въ низменныхъ мѣстахъ съ глинистою подпочвою, требовавшія во время развитія клубней сухой и ясной погоды, вмѣсто часто проходящихъ въ теченіи всего лѣта дождей, отчасти испортившихъ первый покосъ луговыхъ травъ и въ изобиліи культивируемаго въ здѣшнихъ хозяйствахъ клевера.

Пшеница, ячмень и овесъ наливались весьма успѣшно, изъ остальныхъ-же хлѣбовъ болѣе удачными считались посѣвы гороха.

Очистка моркови и капусты отъ сорныхъ травъ, а также вторая выорка паровыхъ полей подъ озимые посѣвы 1900 года производились успѣшно.

Около 20 Августа, повсемѣстно въ губерніи закончилась уборка гороха, гречихи и овса, а къ концу того-же мѣсяца собраны съ полей высѣваемые здѣсь на незначительныхъ пространствахъ гречиха, просо и второй покосъ луговыхъ и посѣянныхъ на поляхъ травъ.

Работамъ этимъ, равно какъ и производящейся одновременно выоркѣ полей подъ озимые посѣвы 1900 г., мѣшали часто перепадавшіе дожди, при понизившейся температурѣ.

Съ 5 Сентября началась уборка картофеля, урожай котораго по всей губерніи оказался удовлетворительнымъ, кромѣ Ченстоховскаго уѣзда, гдѣ таковой вышелъ нѣсколько нижесредняго и при томъ низшаго качества, такъ какъ при часто перепадавшихъ дождяхъ, онъ въ низменныхъ мѣстахъ подвергся гніенію. — Уборка сего продукта на крестьянскихъ земляхъ закончилась къ концу Сентября, а въ болѣе крупныхъ помѣщичьихъ имѣніяхъ—въ первой половинѣ Октября, къ каковому времени убраны съ полей капуста, морковь и свекла, урожай коихъ отмѣченъ нормальнымъ, при чемъ обмѣненные озимыя поля покрылись удовлетворительными всходами ржи, пшеницы и реща.

Въ послѣднихъ числахъ Сентября температура понизилась и замѣчались заморозки, не причинившіе однако полямъ никакого вреда.

5 Іюля по полудни бурю съ градомъ въ дер. Мержинъ, Петровскаго уѣзда, уничтожены хлѣба на помѣщичьихъ поляхъ на сумму 3000 руб., на крестьянскихъ на 100 руб., и 26 Іюля на поляхъ нѣкоторыхъ деревень гмины Богущице и Регновъ, Равскаго уѣзда и гор. Равы выпавшимъ градомъ причинены убытки, отцѣненные на сумму около 2000 руб.

За отчетное время недостатка въ рабочихъ рукахъ не ощущалось и заработная плата существовала умѣренная.

Общій урожай озимыхъ и яровыхъ хлѣбовъ и картофеля въ отчетномъ году выражается слѣдующими цифрами:

УѢЗДЫ.	Посѣяно четвертей.			Собрано четвертей.		
	Озимыхъ.	Яровыхъ.	Картофеля.	Озимыхъ.	Яровыхъ.	Картофеля.
Бендінскій	23742	23600	95427	97158	93790	368260
Брезинскій	32593	23864	107268	158260	140745	454452
Ласкій	36614	28384	91540	160250	123835	415280
Лодзинскій	26256	18888	69770	129945	99611	345013
Новорадомскій	39762	36713	115789	200179	206781	703677
Равскій	30343	27427	63892	131006	156147	274079
Петровскій	46470	42404	132943	223119	202405	633243
Ченстоховскій	29245	35436	107922	145900	162207	622283
Итого	265025	236716	784551	1245817	1185521	3816287
Въ 1898 году	236971	215884	676179	1142315	1000820	3041366

Въ частности-же, по роду хлѣбовъ, сборъ посѣвовъ по уѣздамъ распределяется такимъ образомъ:

УѢЗДЫ.	Озимыхъ хлѣбовъ.			Яровыхъ хлѣбовъ.						
	Ржи.	Пшеницъ.	Итого.	Ржи.	Пшеницъ.	Ячменя.	Гречихъ.	Овса.	Остальн. яровыхъ хлѣбовъ.	Итого.
Бендінскій	82638	14520	97158	3792	280	30325	1756	49260	8377	93790
Брезинскій	143139	15121	158260	—	—	19967	2273	115141	3364	140745
Ласкій	136405	23845	160250	445	225	20105	5694	81830	15536	123835
Лодзинскій	119007	10938	129945	118	—	14528	2092	73682	9191	99611
Новорадомскій	169116	31063	200179	1109	—	51989	5373	136915	11395	206781
Равскій	118866	12140	131006	3565	—	25506	2386	108895	15795	156147
Петровскій	186811	36308	223119	261	—	56440	7415	112668	25621	202405
Ченстоховскій	132924	12976	145900	1685	—	35124	3247	106792	15359	162207
Итого	1088906	156911	1245817	10975	505	253984	30236	785183	104638	1185521

Среднія цѣны на хлѣбные продукты за послѣдніе три года указываютъ слѣдующая таблица:

За четверть.	В е с н о ю .				О с е н ь ю			
	1896 г.	1897 г.	1898 г.	1899 г.	1896 г.	1897 г.	1898 г.	1899 г.
	Р у б л и к о п ѣ й к и .							
Пшеницы	8 7	9 23	11 47	10 58	8 84 ³ / ₄	10 28	11 15	10 13
Ржи	5 87	6 83	8 84	8 10	6 37 ³ / ₄	7 75	8 24	7 75 ¹ / ₂
Ячменя	5 35	5 84	7 10	6 78 ¹ / ₂	5 85 ¹ / ₄	6 52	6 77	6 60 ¹ / ₂
Гречихи	7 —	6 85	7 81	8 6	6 70	6 99	7 83	7 79 ¹ / ₂
Гороха	8 20	8 70	9 81	10 6	8 25 ³ / ₄	9 19	10 14	8 —
Овса	5 60	5 46	5 59	5 90	5 26 ³ / ₄	6 2	5 12	5 81
Картофеля	2 2 ¹ / ₂	2 35	3 3	2 56	2 8	2 52	2 53	2 51

Заработная плата въ отчетномъ году была слѣдующая:

	На собственномъ продовольствіи.		На продовольствіи нанимателя.	
	Руб.	Коп.	Руб.	Коп.
1) Во время посява:				
а) конному } съ одною лошадыю	1	58	1	42
рабочему } съ двумя лошадыми	2	58	2	22
б) пѣшему } работнику	—	43	—	35
работницѣ	—	30	—	23
2) Во время сѣнокоса:				
а) конному } съ одною лошадыю	1	73	1	32
рабочему } съ двумя лошадыми	2	50	2	26
б) пѣшему } работнику	—	53 ¹ / ₂	—	42
работницѣ	—	37	—	28
3) Во время жатвы:				
а) конному } съ одною лошадыю	1	88	1	46
рабочему } съ двумя лошадыми	2	87	2	38
б) пѣшему } работнику	—	59	—	45
работницѣ	—	40	—	31

Урожай сѣна въ губерніи въ отчетномъ году указываетъ нижеприведенная таблица:

УѢЗДЫ:	Количество десятинъ сѣнокосныхъ луговъ.		Количество пудовъ собраннаго сѣна.		
	Однокосныхъ.	Двукосныхъ.	По I-му покосу.	По II-му покосу.	Всего.
Бендинскій	7830	6137	626708	254386	881094
Брезинскій	3699	2432	344862	174081	518943
Ласкій	7680	5328	1004174	735211	1739385
Лодзинскій	4144	3626	442305	224287	666592
Новорадомскій	15995 ¹ / ₂	4382	1217324	593382	1810706
Равскій	6771	6277	326748	213884	540632
Петроковскій	10810	9608	1149260	547676	1696936
Ченстоховскій	9346	7964	992233	562132	1554365
По губерніи	66275 ¹ / ₂	45754	6103614	3305039	9408653

Скотоводство.

По свидѣніямъ отчетнаго года, къ концу онаго, общая цифра скота въ губерніи (кромя телятъ, которыхъ было 41790 шт.) доходи-
ла до 637425 головъ, въ томъ числѣ:

Лошадей	119179	
Рогатаго скота	224779	
Овецъ простыхъ	105219	} 209499
тонкорунныхъ	104280	
Козъ	1730	
Свиней	82238	
Итого	637425	

Сравнивая эти данныя съ таковыми же за минувшій годъ, можно усмотрѣть, что число лошадей въ губерніи увеличилось на 584, рогатаго скота на 147, козъ увеличилось на 191, свиней 9423 и овецъ уменьшилось на 7062 головы.

На сто душъ наличнаго населенія губерніи въ отчетномъ году приходилось: 7,7 лошадей, 14,6 головъ рогатаго скота, 13,6 овецъ и 5,3 свиней.

Степень обезпеченности крестьянскаго населенія губерніи ско

Наименованіе уѣздовъ.	Число усадебъ крестьянскихъ въ селахъ.	Число усадебъ не имѣющихъ.				Д и о н о ч о р о д ѣ р ѡ в ь.													
		Рогатаго скота.	Лошадей.	Свиней.	Овецъ.	По 1 головѣ.			По 2.			По 3.			По				
						Рогатаго скота.	Лошадей.	Свиней.	Овецъ.	Рогатаго скота.	Лошадей.	Свиней.	Овецъ.	Рогатаго скота.	Лошадей.	Свиней.	Овецъ.	Рогатаго скота.	Лошадей.
Бендинскій	14844	1822	6534	11192	13092	5470	6308	2874	309	3712	1772	445	820	2098	139	61	161	997	35
Брезинскій	6703	154	1329	2774	4771	2268	3739	2375	399	1790	1204	888	464	1062	254	402	380	697	125
Ласкій	11473	1185	4735	7149	8558	3001	3997	2220	646	3827	2466	1359	1278	2035	194	412	601	825	51
Лодзинскій	7747	1163	2361	5033	7290	1930	3228	1551	99	1967	1553	643	150	1022	308	279	105	663	160
Новорадомскій	15604	1162	5311	9115	9144	4692	5900	5416	2113	4707	3701	908	3541	2305	408	109	313	1801	252
Петроковскій	14607	1489	4472	5242	8241	4094	5889	5096	1836	3795	3035	2492	2072	2574	836	828	1205	1300	236
Равскій	6984	378	1771	2863	3083	2109	3714	1657	223	2205	1185	1354	713	1157	230	524	656	588	61
Ченстоховскій	14995	1301	6225	9244	11433	4921	6649	4279	710	4741	1714	873	964	2339	323	343	769	955	66
Итого	92959	8656	32738	52612	66214	26395	39424	25468	6335	26744	16630	8874	10002	16592	2692	2958	4190	7856	956

Садоводство.

Площадь подъ садами въ губерніи равна 2602 десятинамъ. По уѣздамъ она распредѣляется слѣдующимъ образомъ:

Петроковскій	524 д.
Ченстоховскій	438 д.
Лодзинскій	481 д.
Брезинскій	373 д.
Новорадомскій	291 д.
Равскій	250 д.
Ласкій	232 д.
Бендинскій	13 д.
Итого	2602 д.

Въ этихъ садахъ разводятъ преимущественно фруктовыя деревья, какъ-то: яблони, груши, сливы и вишни самыхъ обыкновенныхъ сортовъ. Сами владѣльцы по большей части ими не занимаются, а сдаютъ ихъ въ аренду евреямъ. Больше обширныхъ садовъ, занимающихъ пространство отъ 1 до 6 десятинъ въ губерніи насчитывается 337. Наибольше обширный фруктовый садъ находится въ имѣніи Юльняновъ,

По группам владѣнія скотъ въ губерніи распредѣляется слѣдующимъ порядкомъ:

Наименованіе скота.	У город- скихъ жителей.	Въ дворянскихъ владѣніяхъ.	У крестьянскаго населенія.		
			Посад- скаго.	Сельска- го.	Всего.
Лошадей	8297	22132	5743	83007	119179
Рогатого скота	4646	27704	11193	181236	224779
Овецъ простыхъ	739	35534	2926	66020	105219
„ тонкорунныхъ	520	102931	7	822	104280
Козъ	650	88	573	419	1730
Свиной	3499	11688	4883	62168	82238
Итого	18351	200077	25325	393672	637425

Изъ таблицы этой видно, что крестьянскому населенію губерніи принадлежитъ 65,7% всего наличнаго скота, крупнымъ землевладѣльцамъ 31,4% и городскимъ жителямъ 2,9%.

томъ обрисовывается довольно наглядно слѣдующею таблицею:

Итого въ уѣздѣ:																																	
4.		По 5.			По 6.			По 7.			По 8.			По 9.			По 10.			Свыше 10-ти.		Итого въ уѣздѣ.											
Свиной.	Овецъ.	Рогатого скота.		Лошад.	Свиной.	Овецъ.	Рогатого скота.		Лошад.	Свиной.	Овецъ.	Рогатого скота.		Лошад.	Свиной.	Овецъ.	Рогатого скота.		Лошад.	Свиной.	Овецъ.	Рогатого скота.		Лошад.	Свиной.	Овецъ.	Рогатого скота.		Лошад.	Свиной.	Овецъ.		
11	179	351	21	5	66	125	11	2	58	91	9	2	31	49	6	1	23	45	4	1	15	53	2	—	11	31	3	—	6	13022	8310	3402	1679
145	255	394	34	64	214	157	8	31	98	69	7	11	52	45	2	8	44	32	—	2	9	27	1	3	12	8	—	5	6549	5374	3929	1932	
154	227	323	10	56	62	134	5	32	47	59	5	18	12	44	4	6	19	11	3	4	7	8	14	148	10	10290	6740	4326	2917				
39	210	508	16	17	152	296	9	—	104	30	2	—	27	42	4	—	—	36	—	—	—	—	—	—	—	—	9	5	—	6582	5386	2714	457
331	690	679	68	222	247	300	27	107	161	170	10	30	50	96	8	32	29	50	8	13	20	35	6	11	40	25	12	5	16	13118	10135	9365	6366
317	631	242	19	123	445	149	3	64	300	71	1	23	111	45	—	14	95	21	—	10	43	9	—	16	45	10	—	19	37	6606	5123	4121	3299
214	529	383	15	20	283	157	2	10	141	77	—	6	69	61	—	5	55	21	1	1	30	9	—	—	11	—	—	1	13694	8860	5751	3562	
1323	2779	3250	257	594	1496	1533	86	273	922	732	49	100	353	493	36	63	267	283	18	41	126	315	21	38	127	108	22	72	75	84301	60221	39809	26672

гмины Радогощъ, Лодзинскаго уѣзда, дающій владѣльцу 2300 рублей ежегоднаго дохода. Другой, нѣсколько меньшій, садъ имѣется въ гор. Ченстоховѣ при школѣ садоводства г. Завады, доходность коего простирается до 2000 руб. въ годъ.

Остальные же сады въ губерніи не имѣютъ никакого серьезнаго значенія въ качествѣ сельско-хозяйственной доходной статьи, такъ какъ имѣютъ характеръ предохранительныхъ отъ пожара насажденій.

Распредѣленіе земель въ губерніи.

Изъ всего пространства Петроковской губерніи, равняющагося 1060469 дес., въ отчетномъ году принадлежало:

Казнѣ	60294 ¹ / ₂
Церквамъ и училищамъ	1693 ¹ / ₂
Крестьянамъ	496102 ¹ / ₂
Помѣщикамъ (дворянской)	447270
Городамъ и посадамъ	55108 ¹ / ₂

Такимъ образомъ площадь земли, принадлежащей казнѣ, составляетъ 5,9% общаго количества ея въ губерніи, церковно-училищной

0,1% крестьянской 48,2%, дворской 42,4% и городской и посадской 4,9%.

Слѣдовательно самыми главными земельными собственниками являются помѣщики и крестьяне: первые какъ представители крупнаго землевладѣнія, а вторые—мелкаго.

УѢЗДЫ.	Общее количество земли въ десятинахъ.	Изъ общаго количества земли.				На 100 десятинъ общаго количества земли приходится.			
		Пахатной.	Лѣсной площади.	Луговой, вагонной и остальной неудобной земли.	Неудобной (болото, пески).	Пахатной.	Лѣсной площади.	Луговой, вагонной и остальной неудобной земли.	Неудобной.
Петроновскій.									
Крестьянской	81498	65979	2308	12239	972	81,45	2,68	15,29	1,15
Дворской	84310	36585	27818	16891	7016	43,33	28,21	20,31	8,27
Итого	165808	102564	26126	29130	7988				
Ченстоховскій.									
Крестьянской	80478	57071	895	18017 $\frac{1}{2}$	4494 $\frac{1}{2}$	70,92	1,11	22,39	5,58
Дворской	58532	27627	22716 $\frac{1}{2}$	6167	2021 $\frac{1}{2}$	47,20	38,81	10,54	3,45
Итого	139010	84698	23611 $\frac{1}{2}$	24184 $\frac{1}{2}$	6516				
Новорадомскій.									
Крестьянской	73467	52059	4138	15041	2229	69,80	5,63	20,47	3,03
Дворской	105924	52242	32332	16403	4947	49,32	31,10	15,48	4,67
Итого	179391	104301	36470	31444	7176				
Ласкскій.									
Крестьянской	60814	46284	1605	9903	1887	76,21	2,68	17,67	3,44
Дворской	52385	26142	14089	10020	3269	48,65	26,42	18,32	6,61
Итого	113199	72426	15694	19923	5156				
Равскій.									
Крестьянской	49409	41318	1589	4873	1629	83,6	3,2	9,8	3,4
Дворской	52838	39009	6446	5589	1794	73,8	12,2	10,5	3,4
Итого	102247	80327	8035	10462	3423				
Бендинскій.									
Крестьянской	57228	31767	10457	12034	2970	60	17	16	5
Дворской	35319	14828	15314	3250	1927	42	38	10	8
Итого	92547	46595	25771	15284	4897				
Брезинскій.									
Крестьянской	50624	45020	118	3636	1850	88,9	0,2	7,1	3,8
Дворской	32422	20819	7181	2842	1580	64,2	22,2	8,7	4,9
Итого	83046	65839	7299	6478	3430				
Лодзинскій.									
Крестьянской	42584 $\frac{1}{2}$	36653	245	4361 $\frac{1}{2}$	1325	86,1	0,6	10,2	3,1
Дворской	25540	15588	5439	3314	1199	61,1	21,3	12,9	4,7
Итого	68124 $\frac{1}{2}$	52241	5684	7675 $\frac{1}{2}$	2524				
В С Е Г О									
Крестьянской	496102 $\frac{1}{2}$	376151	21355	80105	17356 $\frac{1}{2}$	78	3,90	16,2	2,7
Дворской	447270	232840	127335 $\frac{1}{2}$	64476	23753 $\frac{1}{2}$	51,5	28,1	14	6,4
А ВСЕГО	943372 $\frac{1}{2}$	608991	148690 $\frac{1}{2}$	144671	41020				

Казенныя земли по пространству распредѣляются по уѣздамъ въ слѣдующемъ нисходящемъ порядкѣ:

Ченстоховскій уѣздъ	17527
Равскій "	11787
Бендинскій "	8447 ¹ / ₂
Брезинскій "	6007
Петроковскій "	5890
Ласкій "	5990
Новорадомскій "	4218
Лодзинскій "	428

Затѣмъ слѣдуютъ земли, принадлежащія городамъ и посадамъ:

Ченстоховскій уѣздъ	10595
Бендинскій "	9015
Петроковскій "	5005
Новорадомскій "	6917
Брезинскій "	5593
Ласкій "	5582
Лодзинскій "	8041 ¹ / ₂
Равскій "	4360

И, наконецъ, церковныя и училищныя:

Петроковскій уѣздъ	320
Новорадомскій "	229
Лодзинскій "	217
Ласкій "	191
Ченстоховскій "	199
Брезинскій "	175 ¹ / ₂
Равскій "	140
Бендинскій "	222

Лѣсоводство.

Подесятинное распредѣленіе лѣсовъ и зарослей въ губерніи (за исключеніемъ казенныхъ) въ отчетномъ году было слѣдующее:

Наименованіе уѣздовъ.	Владѣльческіе лѣса.	Крестьянскіе.	Городскіе и общественные.	Итого.
Бендинскій	11437	5291	1289	18017
Брезинскій	7013	117	25	7155
Ласкій	14089	1605	1953	17647
Лодзинскій	5439	245	1088	6772
Новорадомскій	32947	4138	2085	39170
Петроковскій	23818	2308	944	27070
Равскій	6446	1589	597	8632
Ченстоховскій	22716 ¹ / ₂	895	1182 ¹ / ₂	24794
Итого	123905 ¹ / ₂	16188	9163 ¹ / ₂	149257

Къ 1-му Января 1900 года общая площадь лѣсовъ, состоящихъ въ вѣдѣніи казеннаго лѣснаго управленія, опредѣлилась въ 69280,64 дес.

Распредѣленіе лѣсовъ по праву собственности и по ихъ назначенію, опредѣлившееся къ 1-му Января 1900 года, видно изъ нижеслѣдующихъ цифръ:

1) Лѣса, принадлежащіе казнѣ всецѣло	53033,09 дес.
2) Лѣса, состоящіе въ спорѣ между казною и частными лицами	209,00 дес.

3) Лѣса, приписанные къ постороннимъ вѣдомствамъ	11,15 дес.
4) Лѣса маіоратные, состоящіе въ администраціи казеннаго лѣснаго управленія	3815,8 дес.
5) Лѣса маіоратные, состоящіе подъ наблюдениемъ казеннаго лѣснаго управленія	10485,1 дес.
6) Лѣса частные, проданные на условіяхъ веденія въ нихъ правильнаго лѣснаго хозяйства	1726,5 дес.
Общая площадь угодій къ 1 Января 1900 года опредѣлилась въ	2335,19 дес.
въ томъ числѣ заключалось 13 оброчныхъ статей, пространствомъ	221,84 дес.
и земельныхъ надѣловъ лѣсничихъ ихъ помощниковъ и лѣсной стражи	2113,35 дес.
Общее число строеній, состоявшихъ въ отчетномъ году въ вѣдѣніи казеннаго лѣснаго управленія, простиралось до	157
Означенныя строенія представляютъ собою приблизительную стоимость въ	102530 руб.

Въ показанномъ числѣ строеній заключалось помѣщеній:

а) домовъ для лѣсничихъ, считая жилой домъ, со всѣми принадлежностями ему хозяйственными строеніями, за одно помѣщеніе	8
б) для помощниковъ лѣсничихъ	10
в) для стражи	129
г) разныя другія жилия помѣщенія	10

На отопленіе помѣщеній лѣсничихъ, помощниковъ ихъ и стражи въ отчетномъ году отпущено бесплатно дровъ, стоимостью по таксѣ на 7087 руб.

Кромѣ того, на постройку новыхъ и ремонтъ существующихъ помѣщеній личнаго состава лѣсничества въ 1899 году отпущено строеваго лѣса на сумму по таксѣ 4530 руб.

Израсходовано въ томъ-же году на постройку и ремонтъ означенныхъ помѣщеній 6149 руб.

За недостаткомъ казенныхъ помѣщеній для чиновъ лѣсной стражи было выдано въ отчетномъ году квартирныхъ денегъ 37 лицамъ, всего 642 руб.

Общій составъ должностныхъ лицъ лѣснаго управленія и охраненія, состоящихъ на государственной службѣ по Петроковской губерніи, опредѣлился къ 1 Января 1900 года въ 187 челов.

По должностямъ означенный составъ распредѣляется слѣдующимъ образомъ:

Лѣсничихъ	8 челов.
Помощниковъ лѣсничихъ	12 „
Лѣсныхъ объѣзчиковъ	22 „
Лѣсниковъ	145 „

Всѣ классные чины получили специальное по лѣсной части образованіе.

Въ наличномъ составѣ лѣсной стражи заключалось:

грамотныхъ	154 челов.
неграмотныхъ	13 „

По свѣдѣніямъ, доставленнымъ лѣсничими объ естественномъ облѣсеніи полей, прогалинь и оголенныхъ лѣсоосѣкъ, оказывается, что приблизительно изъ 2023 дес., занятыхъ такого рода землями, естественно облѣсилось въ теченіи 1899 года . . . 270 дес.

Площадь-же вырубокъ, требующихъ искусственнаго лѣсовозобновленія, составляла приблизительно . . . 1766 дес.

Искусственное лѣсоразведеніе произведено было въ отчетномъ году на пространствѣ 263,2 дес.

Для возвращенія посадочнаго матеріала, необходимаго на производство культуръ въ лѣсничествахъ, заведено въ отчетномъ году питомниковъ на площади 2969 кв. саж.

Денежный расходъ на лѣсовозобновленіе въ отчетномъ году составлялъ 4138 руб.

Въ теченіи отчетнаго года произведены были слѣдующія лѣсныя работы:

а) отведено и разбито лѣсоосѣкъ и дѣлянокъ на участки, на площади	1023 дес.
б) прорыто осушительныхъ канавъ	11,49 вереть.
в) дорогъ новыхъ устроено	1,35 " дес.
г) пройдено проходною рубкою.	30 дес.
д) принимались мѣры противъ вредныхъ насекомыхъ, на площади	990 дес.

На означенныя работы израсходовано:

изъ смѣтныхъ суммъ 2296 руб.

Для помѣщенія лѣсничихъ, ихъ помощниковъ и стражи въ отчетномъ году производилась постройка 12 зданій, на что израсходовано 4627 руб. и кромѣ того употреблено лѣса на сумму по таксѣ 3293 руб. 11 коп., всего слѣдовательно затрачено 7920 р. 11 к.

Затѣмъ ремонтировалось 36 строеній, причемъ употреблено лѣса на сумму 1236 р. 89 к. и израсходовано деньгами 1935 р. 66 к., а всего 3169 р. 55 к.

Въ теченіи 1899 года возникло вновь дѣлъ по нарушеніямъ лѣснаго устава 3170
на сумму по казенной таксѣ 2323 р. 17 к.

Въ томъ числѣ:

а) по самовольнымъ порубкамъ	1667
б) по незаконной пастбѣ и другимъ лѣсоврежденіямъ	1503

А съ дѣлами отъ прежнихъ лѣтъ, оставшимися къ 1899 году неоконченными, число дѣлъ составляло 4390

Возникшія въ отчетномъ году 3170 дѣлъ по размѣру убытковъ казны по казенной таксѣ распредѣлялись слѣдующимъ образомъ:

На сумму до 5 р. возбуждено дѣлъ	3086
свыше 5 руб.	84

Средняя величина убытка по казенной таксѣ, причитавшаяся на одно дѣло по самовольной порубкѣ, составляла 1 р. 10 к., а на одно дѣло о другихъ лѣсонарушеніяхъ 32 коп.

Общая сумма исчисленного по штрафной таксѣ взысканія по нарушеніямъ лѣснаго устава, возникшимъ въ отчетномъ году, составляла 7429 р. 45 к.

Изъ общаго количества 4390 дѣль, бывшихъ въ 1899 г. въ производствѣ, окончено въ отчетномъ году административнымъ порядкомъ 3311

Количество поступившаго въ отчетномъ году денежнаго взысканія за нарушенія лѣснаго устава составляло 5592 р. 26 к.

Изъ 3311 дѣль, оконченныхъ въ 1899 г. административнымъ порядкомъ, прекращено, по необнаруженіи виновныхъ 50

Къ 1 Января 1900 года осталось нерѣшенныхъ дѣль 1079

Въ томъ числѣ:

а) по самовольнымъ порубкамъ 600

б) по незаконной пастьбѣ и другимъ лѣсовреденіямъ 479

Сумма убытковъ казны по неоконченнымъ дѣламъ составляетъ по казенной таксѣ 437 р. 5 к.

Изъ казенныхъ лѣсныхъ дачъ, удобная площадь коихъ простиралась до 49858 дес., было запродано и отведено къ отпуску въ 1899 году слѣдующее количество лѣса:

а) сплошною рубкою съ учетомъ по площади 712,29 дес.
б) выборочно 6760,3 куб. фут.

Проданные и отпущенные матеріалы оцѣнены по таксѣ въ 432213 руб.

Сумма же, подлежащая поступленію въ казну за означенные матеріалы, составляла 749342 руб.

Слѣдовательно торговая наддача выразилась въ суммѣ 317129 руб.

Количество лѣса, отпущеннаго обязательно въ силу закона по льготной цѣнѣ и безденежно, простиралось на сумму 18564 руб.

Для обезпеченія крестьянскому населенію возможности покупать въ казенныхъ дачахъ лѣсные матеріалы безъ посредства лѣсопромышленниковъ, въ отчетномъ году производилась подеревная или поптучная продажа лѣса, впервые введенная въ 1891 году.

Всего предложено было въ 1899 году къ подеревной продажѣ 83 участка, общою площадью 128,6 дес. на сумму по оцѣнкѣ 86678 руб., изъ нихъ продано было 47 участковъ, площадью 91,8 дес. за сумму 90598 р., причѣмъ количество проданныхъ деревьевъ простиралось до 22023 шт. Общее число участниковъ при подеревной продажѣ достигло 1570 человекъ.

Независимо сего, въ отчетномъ году продано крестьянамъ слѣдующее количество лѣса, полученнаго отъ прочистокъ, прорѣживаній и проходныхъ рубокъ:

а) хлыстовъ 122160 шт.

б) жердей и кольевъ 79658 "

в) дровъ и хвороста 2394,5 куб. саж.

Въ отчетномъ году эксплуатировалось лѣсныхъ оброчныхъ статей съ годовымъ доходомъ 3920 р. 94 к.

Въ общей суммѣ доходовъ отъ побочныхъ пользованій, простиравшейся въ отчетномъ году до 16658 р. 52 к., заключается дохода:

а) отъ пастьбы скота	2920 р. 5 к.
б) отъ временнаго сельскохозяйственнаго пользования лѣсоубѣжками	48 руб.
в) отъ сбора лѣнной подстилки, добыванія мха, глины, песку, гравія и проч.	13177 р. 22 к.
г) отъ сбора лѣсныхъ плодовъ	425 р. 50 к.
д) отъ прочихъ побочныхъ пользованій	87 р. 75 к.
Общая сумма валоваго дохода, вырученная въ отчетномъ году съ казенныхъ лѣсовъ и оброчныхъ статей, простиралась до	881634 р. 59 к.

Въ томъ числѣ:

а) отъ продажи лѣса	790233 р. 21 к.
б) „ лѣсныхъ оброчныхъ статей	2920 р. 94 к.
в) „ побочныхъ пользованій	16658 р. 52 к.
г) „ взъсканій за лѣсохищенія	5592 р. 26 к.
д) „ продажи лѣсныхъ участковъ, съ разсрочкою платежа	20479 р. 98 к.
е) „ случайныхъ доходовъ	11 р. 93 к.
ж) „ Удѣльнаго вѣдомства за аренду Любоненскаго лѣсничества	44668 р. 63 к.
з) за дрова и лѣсь, отпускаемый горнымъ заводамъ	69 р. 12 к.
Общая сумма расхода, произведенная въ 1899 году, выразилась въ	51351 р. 74 к.

За вычетомъ изъ поступившаго въ отчетномъ году валоваго дохода общей суммы расхода за то же время получится чистый денежный доходъ въ 830282 р. 85 к.

По отношенію къ общей удобной лѣнной площади казенныхъ дачъ (49858 дес.), состоявшихъ въ непосредственномъ распоряженіи и пользованіи казны, приходится чистаго дохода на десятину по 16 р. 65 к. или болѣе предшествовавшаго года на 2 руб. 65 к. съ десятины.

Къ 1 Января 1899 года въ завѣдываніи казеннаго лѣснаго управленія состояло орочныхъ статей, имѣній и разныхъ другихъ недвижимостей 429
 общею площадью 27981 дес.

Статьи эти распредѣляются:

А) Казенныхъ:

а) состоящихъ во временной арендѣ	136
площадью	349 дес.
б) состоящихъ въ безсрочной арендѣ	78
площадью	2701 дес.
в) проданныхъ въ разсрочку	15
площадью	279 дес.

Б) Подузовыхъ:

а) состоящихъ во временной арендѣ	3
площадью	17 дес.
б) состоящихъ въ безсрочной арендѣ	134
площадью	90 дес.
в) проданныхъ въ разсрочку	8
площадью	414 дес.

В) *Маіоратныхъ:*

Имѣній	37
площадью	24131 дес.

Примѣчаніе. Свѣдѣнія о лѣсахъ, принадлежащихъ маіоратнымъ имѣніямъ, показаны въ 1-мъ отдѣлѣ настоящаго отчета.

Г) *Сервитутовъ:*

Пастбищныхъ, дровяныхъ и другихъ	18
--	----

Означенныя статьи находятся:

а) въ городахъ и посадахъ	134
б) внѣ городовъ	295

Примѣчаніе. По 110 оброчнымъ статьямъ, преимущественно платамъ въ городахъ, состоящимъ въ безсрочной арендѣ, площадь не показана, вѣдѣствіе отсуствія плановъ и какихъ-бы то ни было свѣдѣній о пространствахъ.

Общая сумма валового дохода, вырученная въ отчетномъ году съ состоящихъ въ вѣдѣніи казеннаго лѣснаго управленія имѣній и оброчныхъ статей хозяйственнаго вѣдомства, составляла 16656 р. 12 к.

Лѣсная площадь расположеннаго въ губерніи Любохенскаго лѣсничества, состоящаго въ вѣдѣніи Министерства Императорскаго Двора, заключаетъ въ себѣ, вмѣстѣ со служебными усадьбами, 13577 дес. 807 кв. саж.

б) **Обезпеченіе народнаго продовольствія.**

Въ отчетномъ году сборъ хлѣбовъ былъ: 2431338 четв. хлѣба и 3816287 четв. картофеля. Изъ этого числа на обезпеченіе полей слѣдуетъ положить (принимая за норму посѣвъ отчетнаго года) зерновыхъ хлѣбовъ 501741 четв. и картофеля 784551 четв. Затѣмъ для прокормленія населенія, полагая на 1 человѣка 1 четв. зерна и 1½ четв. картофеля, потребуетъ зерноваго хлѣба 1540358 четв. и картофеля 2310537 четв. Слѣдовательно, за удовлетвореніемъ потребностей населенія, отъ урожая 1899 года получится излишекъ 389239 четв. зерна и 721199 четв. картофеля.

в) **Промышленность фабричная и заводская.**

(Приложеніемъ къ этой статьѣ служитъ ведомость № 2).

Вѣтъхъ фабрикъ въ Петроковской губерніи къ концу отчетнаго года, какъ это явствуетъ изъ прилагаемой въ концѣ обзора ведомости № 2, было 625. Рабочихъ на нихъ находилось 86549 чел. Общая сумма производительности этихъ фабрикъ въ отчетномъ году выражается цифрою 125331812 руб.

Заводовъ въ губерніи къ 1 Января 1900 года числилось 1341 съ числомъ рабочихъ 43815 человѣкъ. Сумма производительности заводовъ равнялась 54168837 руб.

**Свѣдѣнія о дѣятельности Петроковскаго Губернскаго по фабричнымъ дѣламъ
Присутствія.**

Петроковское губернское по фабричнымъ дѣламъ Присутствіе имѣло въ 1899 году пять засѣданій, на которыхъ были разсмотрѣны слѣдующія дѣла:

1. На основаніи п. 2 ст. 52 Уст. о промышленности разсмотрѣно 27 протоколовъ, заключенныхъ чинами фабричной инспекціи, по нарушенію закона 3 Іюня 1886 г., при чемъ по этимъ протоколамъ были положены по 153, 154 и 155 ст.ст. означеннаго Устава штрафы въ размѣрѣ 3920 руб.

2. На основаніи п. 5 той-же статьи разсмотрѣно и рѣшено 10 дѣлъ по сомнительнымъ вопросамъ, встрѣченнымъ чинами инспекціи и фабрикантами при примѣненіи правилъ Устава о промышленности.

3. Разсмотрѣно 2 дѣла относительно назначенія пособій изъ штрафнаго капитала увѣчнымъ рабочимъ, при чемъ назначенное пособие въ одномъ случаѣ утверждено, въ другомъ отклонено.

4. Заслущаны и приняты къ руководству 21 циркуляръ Министерства Финансовъ.

5. Разрѣшено открытіе 5 новыхъ больничныхъ кассъ для рабочихъ.

6. Разсмотрѣны и отклонены прошенія двухъ фабрикъ о разрѣшеніи малолѣтнимъ работатъ вмѣстѣ съ взрослыми въ высокоторжественные дни.

7. Разсмотрѣно и удовлетворено прошеніе одного завѣдующаго о предоставленіи ему права самостоятельнаго расходованія штрафнаго капитала.

8. Разсмотрѣно и отклонено прошеніе одной фабрики о разрѣшеніи ночныхъ работъ женщинамъ и подросткамъ.

9. Разсмотрѣно и удовлетворено прошеніе одного фабриканта о разрѣшеніи ему имѣть одного завѣдующаго для двухъ его фабрикъ.

По закону 7 іюня 1899 г., Присутствіе преобразовано въ „Губернское по фабричнымъ и горнозаводскимъ дѣламъ Присутствіе“.

Лит.: Сводъ законовъ 5-й редакціи (Варшава 1900) 10

г) Горнозаводская промышленность.

Горнозаводская промышленность въ Петроковской губерніи, кромѣ развѣдокъ полезныхъ ископаемыхъ, выразилась въ 1899 году добычею каменнаго угля, выдѣлкою продуктовъ желѣзнаго и стальнаго производства во всѣхъ видоизмѣненіяхъ, выплавкою цинка и отчасти ломкою камня. Въ отчетномъ году послѣдовало 155 заявокъ объ открытіи въ предѣлахъ Петроковской губерніи полезныхъ ископаемыхъ, а именно: заявлено 147 открытій желѣзныхъ рудъ, 5 открытій галмея, 2 открытія каменнаго и 1 открытіе бурого угля. Ходатайствъ объ отводѣ площадей для добычи ископаемыхъ поступило 109, изъ коихъ 105 для разработки желѣзной руды, 2 для разработки бурого угля и 2 для разработки галмея.

Добыча каменнаго угля въ Петроковской губерніи производилась въ отчетномъ году въ 20 каменноугольныхъ коняхъ, доставившихъ 242.488.012 пудовъ ископаемаго горючаго.

Детально, добыча угля въ отдѣльныхъ коняхъ представляется въ слѣдующемъ видѣ:

Конь „Феликсъ“ Варшавскаго Общества	8393600 пуд.
„Казиміръ“ того-же общества	24290200 „
„Иванъ“ наслѣд. гр. Валевскаго	3284598 „

Копь „Париж“ Французско-Италянскаго Общества	20627699	пуд.
Копь „Кошелевъ“ того-же Общества	5691666	”
” „Леонадія“ того-же общества	310320	”
” „Флора“ Австрійскаго Лендербанка	9245862	”
” „Георгъ“ Сосновицкаго общества	52475128	”
” „Игнатій“ того-же Общества	24034067	”
” „Редень“ Франко-Русскаго Общества	70955	”
” „Эрнестъ-Михаилъ“ Анонимаго Общества	14794757	”
” „Викторъ“ Сосновицкаго Общества	12886189	”
” „Фанни и Вильгельмина“ Общества „Графъ Ренардъ“	33722484	”
Копь „Сатурнъ и Юпитеръ“ Князя Голенлоэ	25721508	”
” „Владиславъ и Валерія“ Цѣхановскаго	2349363	”
” „Николай“ Рау	129794	”
” „Антонъ“ Стохельскаго	371832	”
” „Анна“ наслѣд. Эйгера и Ляндау	35000	”
” „Екатерины“ Акціонернаго Общества „Поремба“	431450	”
Копь „Людвика“ Михаила Полескаго	3621540	”
Всего какъ выше	242488012	пуд.

Паровыхъ машинъ на каменноугольныхъ кояхъ дѣйствовало: угледо-подъемныхъ 39 въ 4505 силъ, водоотливныхъ 84 въ 13582 силы, вспомогательныхъ 112 въ 2175 силъ и динамомашинъ 3 въ 960 силъ, а всего 238 машинъ въ 21222 силы.

Рабочихъ задолжалось на названныхъ кояхъ 13841, въ томъ числѣ 300 женщинъ.

На кояхъ этихъ произошло въ отчетномъ году 567 несчастныхъ случаевъ, при которыхъ 51 человекъ было убитыхъ или умершихъ отъ ранъ. Слѣдовательно, на каждую тысячу рабочихъ пришлось 3,6 убитыхъ или умершихъ отъ ранъ. Цифра эта въ 1898 году была 4,3.

Заводовъ, производящихъ продукты желѣзной промышленности, дѣйствовало въ Петроковской губерніи 6, изъ коихъ 2 чугуноплавильные, желѣзоблательные и сталелитейные и 4 чугуноплавильные и литейные заводы. Производительность отдѣльныхъ заводовъ видна изъ слѣдующей таблицы:

Названіе завода.	Выпущено чугуна.	Отлито чугуна въ издѣлія.	Выдѣлано.			Получено болванокъ литого желѣза.	Приготовлено.	
			Подпродуктовъ болванокъ, кусковъ и мѣлъ барса.	Желѣза готового, полусового, сортового, котельнаго и пр.	Стали въ болванкахъ и отливкахъ.		Стали сортовой, листовой, рельсовой, бандажей и проч.	
								П у д о в ь.
Гута-Банкова .	6197226	256640	24095	22000	—	7352147	5699657	
Екатерины .	1722958	—	1189712	1823284	1143651	—	—	
Поремба .	—	228880	—	—	—	—	—	
Чепстоховъ .	1131382	—	—	—	—	—	—	
Бляховя .	—	30807	—	—	—	—	—	
Старая Кузница .	—	39943	—	—	—	—	—	
Итого . . .	9051566	556270	1213807	1845284	1143651	7352147	5699657	

На этихъ заводахъ дѣйствовало 117 паровыхъ машинъ въ 9918 силъ и 1 турбина въ 15 силъ.

Задолжалось горнозаводскихъ рабочихъ 7745 человекъ и 5874 вспомогательныхъ рабочихъ, въ томъ числѣ 20 женщинъ.

Несчастныхъ случаевъ произошло на заводахъ 192, пострадавшихъ было 192 человекъ, изъ коихъ 9 человекъ убитыхъ или умершихъ отъ ранъ и 184 поправившихся.

Желѣзныхъ рудниковъ въ Петроковской губерніи въ отчетномъ 1899 году дѣйствовало 38, на которыхъ добыто 15436928 пудовъ желѣзной руды, причемъ задолжалось 2995 человекъ рабочихъ, въ томъ числѣ 40 женщинъ.

Въ теченіе этого времени на желѣзныхъ рудникахъ было 31 несчастныхъ случаевъ, причемъ пострадало 20 человекъ, изъ коихъ 5 убитыхъ и 15 человекъ поправившихся.

Цинкоплавильныхъ заводовъ дѣйствовало въ 1899 году въ Петроковской губерніи два, именно: казенный заводъ подь Бендиномъ, арендуемый Франко-Русскимъ Обществомъ, и заводъ „Паулина“ въ д. Загоржѣ, принадлежащій Сосновицкому Обществу. Первый изъ сихъ заводовъ выплавилъ 251635 пудовъ цинка, т. е. увеличилъ свою производительность противъ 1898 года на 57361 пуд., и второй 134598 пудовъ, т. е. на 16922 пуда меньше противъ предшествовавшаго года. Итого въ 1899 году выплавлено цинка 386233 пуда, т. е. на 40439 пуд. больше противъ 1898 года.

Кромѣ цинкоплавильныхъ заводовъ, въ отчетномъ году дѣйствовало одинъ цинкопрокатный заводъ „Эмма“ и одна фабрика цинковыхъ бѣлизъ, принадлежащія обществу каменноугольныхъ копей, рудниковъ и заводовъ въ Сосновицахъ. На цинкопрокатномъ заводѣ прокатано листового цинка 206280 пудовъ, а на фабрикѣ цинковыхъ бѣлизъ приготовлено бѣлизъ 47826 пудовъ.

На означенныхъ цинковыхъ заводахъ дѣйствовало 11 паровыхъ машинъ въ 189 сѣтъ. Задолжалось горнозаводскихъ рабочихъ 329 человекъ и 394 вспомогательныхъ рабочихъ.

Несчастныхъ случаевъ при цинковомъ производствѣ въ 1899 году не было.

Каменоломень, зарегистрированныхъ въ 1899 году, дѣйствовало въ предѣлахъ Петроковской губерніи 128, причемъ добыто было 61332 куб. саж. известняка, 91500 пудовъ доломита и 341417 пудовъ сланца. На каменоломняхъ занято было 750 рабочихъ, съ коими произошли 4 несчастныхъ случая, причемъ 2 человекъ убиты.

Взрывчатыхъ веществъ употреблено было на горныхъ работахъ Петроковской губерніи слѣдующее количество: пороха 39013¹/₄₀ пудовъ, динамита 7762 1³/₄₀ пудовъ, фитилей 149430¹/₂ кругокъ и пистоновъ 667545 штукъ. Взрывчатые вещества получались по особымъ разрѣшеніямъ, главнѣйше изъ-за границы, за исключеніемъ лишь горнаго пороха, котораго приобрѣтено въ Заверцевскомъ пороховомъ заводѣ, Кѣлецкой губерніи, 25037 пудовъ и лишь остальные 13976 пудовъ 4 фунта за границую.

Медицинская помощь заболѣвающимъ горнорабочимъ подавалась на средства владѣльцевъ предприятий, для чего въ предѣлахъ Петроковской губерніи существовало въ 1899 году 8 больницъ въ совокупности на 274 кровати. Кромѣ того во всѣхъ заводахъ и коняхъ имѣются надлежаще устроенныя и соответственно оборудованныя амбулаторіи и бани для рабочихъ.

Страхованіе рабочихъ отъ несчастныхъ случаевъ и вообще на случай ихъ инвалидности и неспособности къ труду на заводахъ и промыслахъ Петроковской губерніи прививается все болѣе и болѣе. Итакъ, въ отчетномъ году въ Домбровскомъ горномъ округѣ рабочие были застрахованы: 1) въ заводѣ „Гута Балкова“, 2) въ коняхъ общества каменноугольныхъ копей, рудниковъ и заводовъ въ

Сосновицахъ, 3) въ копи „Редень“ Франко-Русскаго горнаго общества и 4) въ каменоломнѣ „Страдуля“ Мейергольда и К-о. Въ Бендинскомъ округѣ въ 1899 году застрахованы всѣ горныя и горнозаводскіе рабочіе, за исключеніемъ одной, крайне незначительной по своему производству, каменно-угольной копи „Николай“. Наконецъ, въ Ченстоховскомъ округѣ производилось страхованіе рабочихъ: 1) на заводѣ „Ченстоховъ“ и желѣзныхъ рудникахъ общества металлическихъ заводовъ В. Гантке, 2) на заводѣ „Старая Кузница“ и желѣзныхъ рудникахъ Станислава Стеткевича, 3) на каменоломнѣ и при известково-обжигательныхъ печахъ въ дер. Заводзе, Израйла Берка Майтлеса, и 4) на каменоломнѣ и при известковыхъ печахъ въ дер. Заводзе, Бронислава Бергмана.

Стачки рабочихъ въ отчетномъ году (въ концѣ іюля и началѣ августа) происходили на нѣкоторыхъ каменноугольныхъ кояхъ Домбровскаго бассейна, а именно на кояхъ: Гродзецъ, Милевицы, Сатурнь, Кошелевъ и Парижъ.

Для ближайшаго выясненія причинъ, вызвавшихъ забастовку рабочихъ на названныхъ кояхъ, а равно для принятія мѣръ къ прекращенію оныхъ. Начальникомъ Западнаго Горнаго Управленія былъ командированъ на мѣсто стачки Помощникъ Начальника Управленія, Статскій Совѣтникъ Брылкинъ. Изъ произведеннаго разслѣдованія оказалось, что общій характеръ всѣхъ выше указанныхъ забастовокъ былъ вполне спокойный и протестъ рабочихъ выражался исключительно въ неявкѣ на работу. Не только какихъ либо буйствъ, но даже просто невѣжливаго, дерзкаго поведенія рабочихъ по отношенію къ лицамъ, какъ правительственной администраціи, такъ и администраціи копей, замѣчено не было.

Главнѣйшими общими причинами стачекъ рабочихъ, независимо отъ подстрекательства и наущенія злостныхъ лицъ, имѣвшихъ свой частный интересъ возбуждать среди рабочихъ замѣшательства, слѣдуетъ признать недовольство рабочихъ ихъ теперешнимъ положеніемъ, а именно не обезпеченность участи рабочихъ на случай лишенія ихъ трудоспособности, какъ вслѣдствіе несчастныхъ происшествій при работахъ, такъ и по болѣзни и старости, а равно ихъ семействъ на случай смерти рабочихъ.

Относительно обезпеченія рабочихъ и семействъ ихъ въ случаѣ если рабочій будетъ убитъ или потеряетъ трудоспособность вслѣдствіе какого либо увѣчья, полученнаго на работѣ, то обезпеченіе ихъ въ нѣкоторыхъ горнопромышленныхъ предпріятіяхъ, особенно въ послѣднее время, установлено или въ видѣ застрахованія въ какомъ либо страховомъ обществѣ, или же въ видѣ извѣстнаго вознагражденія, выдаваемого изъ средствъ самаго горнопромышленнаго предпріятія.

Что же касается вопросовъ объ учрежденіи эмеритальной кассы для рабочихъ и объ изданіи новаго нормальнаго устава вспомогательныхъ больничныхъ кассъ, то необходимость скорѣйшаго разрѣшенія столь важныхъ вопросовъ неоднократно констатировалась Правительствомъ, и въ настоящее время въ особой Комиссіи подъ предѣльствомъ Его Высокопревосходительства Господина Министра Земледѣлія и Государственныхъ Имуществъ разрабатываются основанія для учрежденія таковыхъ кассъ, такъ что практическаго осуществленія вопросовъ объ обезпеченіи рабочихъ, какъ на случай болѣзни, такъ и на случай потери ими трудоспособности, можно ожидать въ ближайшемъ будущемъ.

д) Т о р г о в л я .

Торговая дѣятельность губерніи въ отчетномъ году опредѣляется нижеприводимую таблицей о числѣ выданныхъ въ этомъ году Ка-

зеной Палатой промышленных свидетельствъ и бесплатныхъ промышленныхъ билетовъ.

Наименование промышленныхъ свидетельствъ и билетовъ.	Годовой окладъ.		Число выданныхъ свидетельствъ и билетовъ.		Общая сумма поступленія основнаго промышленнаго налога.	
	Руб.	Коп.	Годовыхъ.	Полугодовыхъ.	Руб.	Коп.
<i>Для торговыхъ предприятий.</i>						
1-го разряда.						
На торговья заведенія	500	—	224	5	113250	—
На складочныя къ нимъ помѣщенія	30	—	—	—	—	—
} по всѣмъ мѣсяцамъ.						
Бесплатные билеты на складочныя къ нимъ помѣщенія	—	—	61	—	—	—
2-го разряда.						
На торговья заведенія:						
1-го класса	125	—	1121	51	143312	50
3 " "	75	—	630	32	48450	—
4 " "	50	—	102	11	5375	—
На складочныя къ нимъ помѣщенія.						
1-го класса	20	—	1	—	20	—
3 " "	12	—	4	—	48	—
4 " "	10	—	1	—	10	—
Бесплатные билеты на складочныя къ нимъ помѣщенія	—	—	422	—	—	—
3-го разряда.						
На торговья заведенія:						
1-го класса	25	—	2944	194	76025	—
3 " "	15	—	5434	356	84180	—
4 " "	10	—	1821	121	18815	—
На складочныя къ нимъ помѣщенія:						
1-го класса	5	—	—	—	—	—
3 " "	3	—	9	—	27	—
4 " "	2	—	1	—	2	—
Бесплатные билеты на складочныя къ нимъ помѣщенія	—	—	333	—	—	—
4-го разряда.						
На торговья заведенія:						
1-го класса	10	—	724	162	8050	—
3 " "	6	—	1377	234	8964	—
4 " "	4	—	774	127	3350	—

Наименованіе промысловыхъ сви- дѣтельствъ и билетовъ.	Годовой окладъ.		Число выда- ваемыхъ сви- дѣтельствъ и билетовъ.		Общая сумма по- ступленія осно- вого промысло- вого налога.	
	Руб.	Коп.	Годо- выхъ.	Полу- годо- выхъ.	Руб.	Коп.
5-го разряда.						
На развозный торгъ	20	—	20	6	460	—
На разносный торгъ	6	—	130	33	879	—
Безплатные билеты для от- ставныхъ нижнихъ чиновъ	—	—	54	—	—	—
Безплатные промысловые би- леты на подряды и постав- ки	—	—	2	—	—	—
<i>Для промышленныхъ предприятий.</i>						
1-го разряда	1500	—	46	—	69000	—
2 " "	1000	—	49	—	49000	—
3 " "	500	—	100	1	50250	—
4 " "	150	—	385	9	58425	—
5 " "	50	—	569	39	29425	—
6-го разряда.						
1 класса	25	—	208	26	5525	—
3 " "	15	—	140	17	2227	50
4 " "	10	—	60	3	615	—
7-го разряда.						
1 класса	12	—	246	19	3066	—
3 " "	7	—	147	20	1099	—
4 " "	5	—	18	2	95	—
8-го разряда.						
1 класса	5	—	455	63	2432	50
3 " "	3	—	328	33	1033	50
4 " "	2	—	60	4	124	—
Безплатные билеты на скла- дочныя помѣщенія къ про- мышленнымъ предприя- тіямъ	—	—	414	—	—	—
<i>На личные промысловыя занятія.</i>						
1-го разряда.						
2% сборъ съ жалованья лицъ, стоящихъ во главѣ пред- приятий, нпр. предсѣдате- лей, директоровъ и т. п.	—	—	—	—	13461	74
2-го разряда.						
Для экспедиторовъ при та- можняхъ:						
При главныхъ и 1 класса	150	—	1	—	150	—

Наименованіе промысловыхъ свидѣтельствъ и билетовъ.	Годовой окладъ.		Число выданныхъ свидѣтельствъ и билетовъ.		Общая сумма поступленія основнаго промысловаго налога.	
	Руб.	Коп.	Годовыхъ.	Полугодовыхъ.	Руб.	Коп.
При таможенныхъ 1 класса, расположенныхъ при желѣзныхъ дорогахъ	125	—	—	—	—	—
При остальныхъ таможенныхъ 1 класса	100	—	6	—	600	—
При таможенныхъ 2 и 3 классовъ и таможенныхъ заставахъ	75	—	4	—	300	—
4-го разряда.						
Для инспекторовъ и агентовъ.						
1 класса	25	—	28	—	700	—
3 и 4 классовъ	10	—	52	2	530	—
5-го разряда.						
Для приказчиковъ 1 класса:						
1 разряда торговыхъ и 1, 2 и 3 разрядовъ промышленныхъ предприятий	35	—	876	16	30940	—
2 разряда торговыхъ и 4 разряда промышленныхъ предприятий въ столицахъ и въ мѣстностяхъ 1 класса	25	—	342	24	8850	—
Въ мѣстностяхъ 2, 3 и 4 классовъ	20	—	205	4	4140	—
3 разряда торговыхъ и 5 и 6 разрядовъ промышленныхъ предприятий въ столицахъ и въ мѣстностяхъ 1 класса	10	—	548	90	5930	—
Въ мѣстностяхъ 2, 3 и 4 классовъ	6	—	1348	202	8694	—
7 и 8 разрядовъ промышленныхъ предприятий въ столицахъ и въ мѣстностяхъ 1 класса	6	—	20	—	120	—
Въ мѣстностяхъ 2, 3 и 4 классовъ	4	—	52	6	220	—
6-го разряда.						
Для комми-воажеровъ	50	—	342	40	18100	—

Наименованіе промысловыхъ свидѣтельствъ и билетовъ.	Годовой окладъ.		Число выданныхъ свидѣтельствъ и билетовъ.		Общая сумма по-ступленія основнаго промысловаго налога.	
	Руб.	Коп.	Годо-выхъ.	Полу-годо-выхъ.	Руб.	Коп.
7-го разряда.						
Для приказчиковъ 2 класса:						
1 разряда торговыхъ и 1, 2 и 3 разрядовъ промышленныхъ пред-пріятій	6	—	3022	49	18279	—
2 разряда торговыхъ и 4 и 5 разрядовъ промышленныхъ пред-пріятій	4	—	1602	67	6542	—
<i>Свидѣтельства для купцовъ:</i>						
1 гильдіи	50	—	197	—	9850	—
2 „	20	—	920	—	18400	—
Поступило штрафовъ и взыска-ній за нарушеніе прави-ль Положенія о госу-дарственномъ промыс-ловомъ налогѣ	—	—	—	—	440	66
За нарушеніе правилъ Поло-женія о сборѣ за право торговли и промысловъ	—	—	—	—	9620	3
Итого	—	—	—	—	939402	43

Девятьсотъ тридцать девять тысячь четьреста два рубля сорокъ три копѣйки.

Въ теченіе минувшаго 1899 г. поступленіе податей по губер-нии, въ сравненіи съ предшествовавшимъ 1898 годомъ, значительно *увеличилось*, а именно на 239545 руб. 59 коп., такъ какъ въ ономъ 1898 году поступило всего 1195439 руб. 3 коп., а въ отчетномъ 1899 году 1434984 руб. 62 коп., каковая послѣдняя сумма состав-ляетъ 124% исчисленнаго къ поступленію годоваго податнаго оклада по всей Петроковской губерніи (=1150944 руб. 91 коп.). Но, несмотря на столь удовлетворительное поступленіе податей, недоимка подат-ныхъ налоговъ къ 1-му Января текущаго 1900 года *увеличилась* на сумму 81431 руб. 64 коп., а именно къ 1-му Января 1899 года недоимка составляла 204982 руб. 16 коп., на 1-е Января сего 1900 г. она составляетъ 286413 руб. 80 коп., что объясняется тѣмъ, что на основаніи Высочайше утвержденнаго 29 Марта 1899 года мнѣнія Го-сударственнаго Совѣта окладъ подымной подати по городамъ Петро-ковской губерніи въ 1899 году увеличенъ на сумму 331349 руб. 78 к. Сказанная цифра недоимки въ 286413 руб. 80 коп., являя собою 24,9% всего годоваго оклада, слагается изъ слѣдующихъ *двухъ* суммъ: а) 72528 руб. 27 коп. недобора за преемное до 1899 года время и б) 213885 руб. 53 коп. недозысканнаго собственно „оклада“ за ми-

нувшій 1899 годъ. Хотя въ эти суммы и входятъ предоставленныя нѣкоторымъ плательщикамъ по разнымъ причинамъ отсрочки и разсрочки, но таковыя составляютъ лишь весьма незначительную часть всей числящейся на счетахъ недоимки, а именно 2230 руб. 15 коп., главную же часть сказанной разсматриваемой недоимки составляетъ недовысканная по городу *Лодзи* подымная подать, каковая къ 1-му числу настоящаго 1900 года составляетъ громадную цифру, всего въ количествѣ 238721 руб. 21 коп., въ томъ числѣ: недобора за прежнее время до 1899 г. 60847 р. 84 коп. и засимъ недовысканной части собственно „оклада“ за минувшій 1899 годъ 177873 руб. 37 коп., каковая послѣдняя цифра составляетъ 31,5% исчисленнаго на оный 1899 годъ по городу *Лодзи* полнаго „оклада“ сказанной подымной подати, составлявшаго всего 564426 руб. 55 коп.

Въ минушемъ 1899 году поступило Государственнаго промышленнаго налога и прочихъ торговыхъ сборовъ, согласно прилагаемой у сего вѣдомости, 1793873 руб. 92 коп., а такъ какъ въ 1898 году поступило сборовъ по прежнему Положенію о сборѣ за право торговли и промысловъ 1159093 руб. 86 коп., то, слѣдовательно, поступленіе торговыхъ сборовъ въ минушемъ 1899 году, сравнительно съ 1898 годомъ, увеличилось на сумму 634780 руб. 6 коп., что объясняется, главнымъ образомъ, введеніемъ съ 1 Января 1899 года новаго Положенія о государственномъ промышленномъ налогѣ, обусловившемъ собою болѣе равномерное, хотя и болѣе высокое обложеніе торговли и промышленности по сравненію съ ранѣе дѣйствовавшимъ Положеніемъ о сборѣ за право торговли и промысловъ.

Но, несмотря на столь удовлетворительное въ сказанномъ 1899 г. поступленіе государственнаго промышленнаго налога, *недоимка* собственно раскладочнаго сбора на 1-е Января сего 1900 года значительно увеличилась противъ 1 Января 1899 года, а именно на 1-е Января 1899 года недоимка сего сбора составляла 21955 руб. 5 коп., на 1-е же Января сего 1900 года она составляла уже сумму въ 295176 р. 96 коп., что объясняется тѣмъ, что назначенный и исчисленный на минувшій 1899 годъ *окладъ* названнаго сбора былъ значительно *больше* такового же оклада, назначеннаго на 1898 годъ, а именно: раскладочный сборъ съ торговыхъ и промышленныхъ предпріятій назначенъ былъ на 1898 г. ко взысканію по Петроковской губерніи въ размѣрѣ:

а) съ гильдейскихъ предпріятій	160000 руб.
б) съ негильдейскихъ предпріятій	28000 „
и в) съ фабрикъ и заводовъ, уплачивающихъ акцизъ	11500 „
Итого	199500 руб.

Въ минушемъ-же 1899 году опредѣлено было ко взысканію:

а) раскладочнаго сбора	260000 руб.
б) процентнаго сбора	198383 „
и в) штрафовъ, по ст. 165 Положенія о государственномъ промышленномъ налогѣ, за неподачу въ установленный срокъ, въ Раскладочныя Присутствія, заявленій по раскладочному сбору	1227 „
Итого	459610 руб.

Министерствомъ Финансовъ въ минушемъ 1899 году, по обязательствамъ года сего, отдаленъ былъ для Петроковской губерніи *срокъ* взноса раскладочнаго сбора, безъ наложенія пени, до 1-го Декабря, почему для принятія мѣръ ко взысканію сказанныхъ сборовъ за оный 1899 годъ оставался только *одинъ* Декабрь мѣсяць.

Приведенная выше сумма *недоимки* на 1 Января сего 1900 года, 295176 руб. 96 коп., распределяется по раскладочным Присутствиям следующим образом:

Наименование Раскладочных Присутствий.	Недоимка за 1900 год.	Недоимка окладов сборов за 1899 г.		Штрафа за 1899 г.	Итого.
		Раскладочнаго сбора.	Процентнаго сбора.		
Р у б л и к о п ѣ й к и.					
Петроковское	81 85	4197 90	1729 —	13 50	6022 25
Новорадомское	19 30	3133 87	1901 —	11 —	5065 17
Бендинское: по крупным предпр. . .	45 22	22059 92	14266 —	76 —	36447 14
„ по мелким „	641 33	8656 40	4937 —	182 —	14416 73
Ченстоховское: по крупным предпр. .	104 36	4522 —	4498 —	40 —	9164 36
„ по мелким „	236 16	2508 —	1363 —	42 —	4149 16
Брезинское	20 95	4230 92	3655 —	73 —	7979 87
Равское	— —	794 39	108 —	8 —	910 39
Лаское	116 60	4579 —	1112 —	67 —	5874 60
Лодзинское	13 57	8304 38	11126 —	145 50	19589 45
Города Лодзи:					
I-го участка: по крупным предпр. .	992 91	46509 —	24996 —	54 —	72551 91
„ по мелким „	560 —	3516 —	2254 —	38 25	6368 25
II-го участка: по крупным предпр. .	— —	40828 57	30484 —	48 —	71360 57
„ по мелким „	— —	2396 11	1022 —	24 —	3442 11
III-го участка: по крупным предпр. .	— —	12220 —	11583 —	26 —	23829 —
„ по мелким „	— —	4088 —	3783 —	135 —	8006 —
И т о г о	2832 25	172544 46	118817 —	983 25	295176 96

Ярмарокъ, подлежащихъ обложенію государственнымъ промысловымъ налогомъ, т. е. продолжающихся болѣе четырнадцати дней, въ районѣ Петроковской губерніи не имѣется. Всего ярмарокъ въ губерніи значится *двести восемь* (208). Изъ нихъ болѣе выдающихся: учрежденная въ городѣ *Петроковъ* въ 1897 году ярмарка, бывая ежегодно *два* раза, продолжается каждый разъ по *пяти* дней; на ней производится преимущественно торговля скотомъ и лошадьми; ярмарки эти въ оборотѣ своемъ достигаютъ суммы въ 140000 руб. Изъ ярмарокъ, затѣмъ, въ другихъ мѣстностяхъ, можно — и то только въ нѣкоторой степени — считать выдающимися ярмарки въ городахъ: *Ченстоховъ* и *Брезинахъ*, съ преобладающимъ родомъ торговли лошадьми, крупнымъ и мелкимъ рогатымъ скотомъ, зерновымъ хлѣбомъ, обувью, готовымъ платьемъ, глиняною и фарфоровою посуду.

Что же касается столь крупнаго промышленнаго центра, каковымъ въ Петроковской губерніи является городъ *Лодзи*, то хотя для онаго и значатся установленными *шесть* (6) разновременныхъ въ годъ ярмарокъ, но таковыя можно разсматривать лишь какъ подспорье въ экономической жизни самыхъ бѣдныхъ слоевъ городского и окрестнаго крестьянскаго населенія, ибо предметъ этихъ ярмарокъ, главнымъ образомъ, — продукты съѣстные и кустарнаго производства, изъ которыхъ послѣднихъ преобладаютъ бондарныя, гончарныя, столярныя и кожевенныя.

Вообще, приблизительный оборотъ въ 1899 году *всѣхъ* ярмарокъ въ разныхъ мѣстностяхъ Петроковской губерніи можно считать достигающимъ цифры въ 1600000 рублей.

е) Движеніе населенія.

Постояннаго населенія въ Петроковской губерні къ концу отчетнаго года было:

	мужска-го пола.	женскаго пола.	Итого.
въ городахъ .	118807	125925	244732
въ посадахъ .	58128	58335	116463
въ селахъ .	434117	443784	877906
Всего .	611052	628044	1239096

или женщинъ 50,7% и мужчинъ 49,3%.

При сравненіи этой цифры съ цифрою постояннаго населенія предшедшаго года (1213683 ч.) видно, что населеніе этой категоріи увеличилось на 25413 человекъ.

Приростъ этотъ получается изъ разницы между родившимися въ отчетномъ году 47587 чел. и умершими 26183 чел., и между переселившимися въ губернію 15898 чел. и выселившимися изъ нея 12301 человекъ.

При разсмотрѣніи естественнаго прироста оказывается, что число родившихся составляетъ 3,8% къ общему числу постояннаго населенія, умершихъ-же 2,1%, слѣдовательно всего естественнаго прироста 1,7%.

47587
26183
21404
15898
12301
3597

Постоянное населеніе губерніи показано здѣсь такъ, какъ это значится по книгамъ, между тѣмъ какъ на лицо состояло его менѣе, вслѣдствіе того, что нѣкоторые лица находились въ военной службѣ, иныя ушли на заработки частью въ Имперію, частью въ смежныя губерніи, частью въ наиболѣе промышленныя пункты губерніи, гдѣ и вошли при учетѣ въ составъ непостояннаго населенія, третьи находились за границей или въ безвѣстной отлучкѣ; поэтому списочный составъ постояннаго населенія губерніи болѣе наличнаго.

21404
3597
25001

Послѣдняго, какъ видно изъ прилагаемой въ концѣ обзора вѣдомости № 3-б, въ отчетномъ году было въ губерніи:

	мужска-го пола.	женскаго пола.	Итого.
въ городахъ .	105316	116954	222270
въ посадахъ .	46923	49209	96132
въ селахъ .	345809	369940	715749
Итого .	498048	536103	1034151

или женщинъ 51,9% и мужчинъ 48,1%.

Непостоянное население губернии къ 1 Января 1900 г. составляло 506207 душъ, а именно:

	мужска- го пола.	женскаго пола.	Итого.
въ городахъ .	133632	133701	267333
въ посадахъ .	8270	8055	16325
въ селахъ .	124208	98341	222549
Итого .	266110	240097	506207

или мужчинъ 52,5% и женщинъ 47,5%.

Сравнивая послѣднюю цифру съ таковою-же за предыдущій годъ, увидимъ, что непостоянное население губернии въ отчетномъ году увеличилось на 30766 челов.

Родившихся въ отчетномъ году было 98637, умершихъ 15754, переселившихся въ губернію 163672 и выселившихся 143417.

Такимъ образомъ общій приростъ непостояннаго населения будетъ 6,5%.

Всего наличнаго населенія губернии къ концу отчетнаго года было 1540358 чел., въ томъ числѣ мужчинъ 764158, или 49,6%, и женщинъ 776620, или 50,4%.

Изъ общаго числа наличнаго населенія приходится:

на города:

постояннаго	222,270
непостояннаго	267,333
всего	489,603

на посады:

постояннаго	96,132
непостояннаго	16,325
всего	112,457

на селенія:

постояннаго	715,749
непостояннаго	222,549
всего	938,298

Браковъ въ губерніи, какъ это видно изъ приложенной въ концѣ обзора вѣдомости № 3-а, въ отчетномъ году заключено было: въ городахъ 4864, въ посадахъ 875, въ селахъ 7060, всего 12799,—болѣе противъ прошлаго года на 1434.

Всѣхъ рожденій въ 1899 году было:

	мальчиковъ	дѣвочекъ
Законнорожденныхъ	въ городахъ	9359
	въ посадахъ	2388
	въ селахъ	19422
	Итого	3169
		63192

	мальчиковъ	дѣвочекъ
Незаконнорожденныхъ	въ городахъ	366
	въ посадахъ	41
	въ селахъ	576
	Итого	983
		1901

Всего, слѣдовательно, 65093 чел.—болѣе противъ прошлаго года на 2552 чел. Случаи незаконныхъ рожденій составляютъ 3,9% общаго числа рожденій.

Всего умерло въ отчетномъ году:

	мужска-го пола.	женскаго пола.	Итого.
въ городахъ .	6594	6019	12613
въ посадахъ .	1206	1256	2462
въ селахъ .	11364	11514	22878
Всего .	19164	18789	37953

болѣе противъ прошлаго года на 844 человекъ.

Слѣдовательно число родившихся превышаетъ число умершихъ на 27140 чел.

Самый большой процентъ смертности, какъ и въ предыдущіе годы, приходится на зимніе мѣсяцы.

Прибывшихъ (переселившихся) въ Петроковскую губ. въ отчетномъ году было 163672 чел., а убывшихъ (выселившихся) 143417 чел., слѣдовательно прибыль болѣе убыли на 20255 человекъ.

Такимъ образомъ общая прибыль всего наличнаго населенія Петроковской губерніи къ концу отчетнаго года выразится цифрою 51479 человекъ, или 3,4%.

II. Подати и повинности.

A) Окладные и неокладные подати и сборы.

(Приложениямъ къ этой статьѣ служатъ ведомости № 4 и № 4-а).

Изъ свѣдѣній, сообщенныхъ Петроковскою Казенною Палатою и Уѣздными Управленіями, а также изъ приложенной къ сему ведомости о поступленіи въ 1899 году сборовъ по Петроковской губерніи, видно, что къ 1 января 1899 г. состояло недоимокъ:

а) окладныхъ 204982 р. 16 к.
б) неокладныхъ 490427 р. 52 к.
695409 р. 68 к.

Къ тому въ теченіе 1899 года назначено къ поступленію:

а) окладныхъ 1150944 р. 91 к.
б) неокладныхъ 281219 р. — к.
1432163 р. 91 к.

Затѣмъ въ теченіи 1899 года причислено:

а) по окладнымъ податямъ:
недоимокъ . 7144 р. 82 к.
оклада . 371639 р. 03 к.
378783 р. 85 к.

б) по неокладнымъ податямъ:
недоимокъ . 440055 р. 69 к.
оклада . 11503 р. 69 к.
451559 р. 38 к. 830343 р. 23 к.

А всего назначено къ поступленію 2957916 р. 82 к.

Изъ нихъ сложено со счетовъ:

а) по окладнымъ податямъ:
недоимокъ . 2388 р. 89 к.
оклада . 10923 р. 61 к.
13312 р. 50 к.

б) по неокладнымъ сборамъ:
недоимокъ . 66527 р. 86 к.
оклада . 534 р. 38 к.
67062 р. 24 к. 80374 р. 74 к.

Затѣмъ въ 1899 г. подлежало къ поступленію 2877542 р. 08 к.

взыскано:

а) по окладнымъ податямъ:
недоимокъ . 137209 р. 81 к.
оклада . 1297774 р. 80 к.
1434984 р. 62 к.

б) по неокладнымъ сборамъ:
недоимокъ . 294631 р. 51 к.
оклада . 269552 р. 14 к.
564183 р. 65 к. 1999168 р. 27 к.

Осталось къ 1 Января 1900 г. въ недоимкѣ 878373 р. 81 к.

т. е. болѣе противъ числившейся къ 1 Января 1899 года на 182964 р. 13 коп.

Увеличені недоимокъ произошло на городскихъ жителей; такое увеличеніе касается исключительно г. Лодзи и объясняется какъ ежегоднымъ значительнымъ приростомъ населенія этого города, такъ и недостаточнымъ количествомъ, еще въ томъ году, для исполнѣ успѣшнаго взысканія недоимокъ, личнымъ составомъ мѣстнаго магистрата.

Недоимочная сумма 878373 р. 81 к. въ дѣйствительности не составляетъ цифры недоимокъ, подлежащихъ взысканію въ 1899 г., такъ какъ въ этой суммѣ заключается:

платежей, представленныхъ къ сложенію со счетовъ	168095 р. 45 к.
и приостановленныхъ во взысканіи по разнымъ причинамъ	129670 р. 71 к.
Итого платежей, не подлежащихъ взысканію	297766 р. 16 к.

Отчисляя эти 297766 р. 16 к., дѣйствительная недоимка, подлежащая безотлагательному взысканію, выражается суммою 580607 р. 65 к., а именно:

по окладнымъ податямъ	264453 р. 62 к.
по разнымъ взысканіямъ	316154 р. 03 к.

Б) Государственные и губерніскіе сборы.

а) Транспортный сборъ.

Размѣръ транспортного сбора въ отчетномъ году, по распоряженію Министерства Внутреннихъ Дѣлъ, опредѣленъ былъ по 19 коп. съ каждаго городского и сельскаго дыма, коихъ въ губерніи состоитъ 151024. Сборъ этотъ составлялъ 28694 р. 56 к.

	Число дымовъ.	Руб.	коп.
<i>По городамъ:</i>			
Петрокову	1487	282	53
Лодзи	32718	6216	42
<i>По уездамъ:</i>			
Петроковскому	14625	2778	75
Лодзинскому	10786	2049	34
Ченстоховскому	16497	3134	43
Новорадомскому	16088	3056	72
Брезинскому	10876	2066	44
Бендинскому	25914	4923	66
Равскому	7811	1484	9
Ласкому	14222	2702	18
Итого	151024	28694	56

Въ недоимкѣ съ прежнихъ лѣтъ транспортного сбора осталось 5239 р. 3 к., въ отчетномъ году ожидалось къ поступленію 28694 р. 56 к., въ счетъ этой суммы поступило 27612 р. 42 к., затѣмъ къ 1 Января 1900 г. осталось въ недоимкѣ 6321 р. 17 к., т. е. болѣе противъ предыдущаго года на 1082 р. 14 к.

б) Страховой сборъ.

На основаніи Высочайше утвержденного 20 Юля 1870 года Положенія, взаимное губернское страхованіе строеній отъ огня состоитъ въ вѣдѣніи Петроковского Губернскаго Правленія, котораго дѣятельность за 1899 г. выражаютъ слѣдующіе результаты:

Съ концомъ отчетнаго 1899 года общая сумма застрахованія строеній въ губерніи составляетъ 80854560 р. — к.
 Къ 1 Января 1899 года сумма застрахованія строеній составляла 77806450 „ — „
 Прибыло въ 1899 г. застрахованія на сумму. . . 3048110 р. — к.

Причитающаяся съ этой послѣдней суммы страховая премія будетъ взимаема въ 1900 году.

Въ 1899 году назначено къ поступленію:

1) постояннаго страховой премии 452614 р. 67 к.
 2) штрафовъ со страхователей и другихъ поступленій 2400 „ 69 „
 Итого 455015 р. 36 к.

3) недоимка страхового сбора къ началу 1899 г. составляла 93862 р. 39 к.
 Всего числилось къ поступленію 548877 р. 75 к.
 Изъ этой суммы исключено и сложено со счетовъ. 566 р. 60 к.
 Затѣмъ въ 1899 г. подлежало поступленію 548311 р. 15 к.
 Въ счетъ сего поступило 438447 „ 78 „
 Осталось въ недоимкѣ 109863 р. 37 к.

Пожаровъ въ 1899 году было 510, противъ предшествовавшаго года менше на 9 случаевъ.

Причиненные этими пожарами убытки, считая только тѣ, которые подлежатъ вознагражденію изъ суммъ сбора по взаимному губернскому страхованію, составляли 237956 р. 76 к.
 противъ суммъ такихъ-же убытковъ 1898 года, составлявшихъ 307537 р. 26 к.
 менше въ 1899 году на 69580 р. 50 к.

Въ 1899 году израсходовано изъ суммъ взаимнаго губернскаго страхованія:

а) на вознагражденія за убытки, причиненные пожарами 254893 р. 5 к.
 б) въ пособіе казпѣ на содержаніе служащихъ по страховой части 14221 „ — „
 в) на другія надобности 10704 „ 76 „
 Итого 279818 р. 81 к.

Въ 1899 году убытки, причиненные пожарами, составляли 237956 „ 76 „
 Пособіе казпѣ и другіе расходы 24925 „ 76 „
 Невыполненные отъ 1898 г. расходы 242288 „ 27 „
 Итого 505170 р. 79 к.

Изъ этой суммы исключено 16913 р. 93 к.
 Дѣйствительно подлежало израсходованію 488256 „ 86 „
 Въ счетъ сего въ отчетномъ году отпущено 279818 „ 81 „
 Осталось на 1900 г. невыполненныхъ расходовъ 208438 р. 5 „

Наличныхъ страховых суммъ къ началу 1899 года было 359676 р. 18 к.
 Въ отчетномъ году поступило 438447 „ 78 „
 Всего 798123 р. 96 к.

Израсходовано какъ выше	279818 р. 81 к.	
Переведено въ Главное Казначейство, для причисленія къ запасному капиталу	117388 р. — к.	397206 р. 81 к.
Осталось къ 1-му Января 1900 года наличныхъ страховыхъ суммъ въ казначействахъ губерніи	400917 р. 15 к.	
а такъ какъ невыполненные расходы составляютъ	208438 „ 5 „	
то наличность страховыхъ суммъ превышаетъ эти расходы на	192479 р. 10 к.	

в) Квартирный сборъ.

Сборъ этотъ, согласно Высочайше утвержденному мѣншію Государственнаго Совѣта отъ 29 Марта 1899 года, отмѣненъ съ 1 Января 1899 года.

г) Сборъ по застрахованію скота.

Сборъ этотъ производится со скотовладѣльцевъ на основаніи Высочайше утвержденныхъ 20 Юля 1870 г. правилъ о пресѣченіи чумы на рогатомъ скотѣ, по ежегодно составляемымъ описямъ. На 1899 годъ, какъ и въ предшедшіе годы, сказанный сборъ назначенъ былъ Министерствомъ Внутреннихъ Дѣлъ по одной копѣйкѣ; норма вознагражденія за убитый чумный скотъ на случай эпизоотіи осталась неизмѣнною.

Въ отчетномъ году чумной эпизоотіи въ предѣлахъ губерніи не было.

Оборотъ суммъ по застрахованію скота въ губерніи за отчетный годъ представляется въ слѣдующемъ видѣ:

а) Оставалось къ 1 Января 1899 г. въ кассѣ наличными	682 р. 22 к.
б) въ теченіе 1899 г. поступило:	
1) Въ счетъ прямыхъ доходовъ	2380 р. 86 к.
2) Поступило отъ ветеринарныхъ врачей остатковъ отъ авансовъ	7 р. 46 к.
А всего прихода съ остаткомъ	3070 р. 54 к.

Изъ этой суммы израсходовано:

въ пособіе казнѣ на содержаніе Управленія дѣлами по прекращенію чумы	3039 р. 34 к.
А всего въ расходъ	3039 р. 34 к.

Слѣдовательно къ 1-му Января 1900 года остается на лицо 31 р. 20 к. каковыя деньги и хранятся въ Петроковскомъ Губернскомъ Казначейства.

д) Дорожный сборъ.

На основаніи Высочайше утвержденныхъ 19 Юня 1870 года правилъ о содержаніи земскихъ дорогъ въ губерніяхъ Царства Польскаго, губернский дорожный сборъ взимается съ владѣльцевъ недвижимостей въ соразмѣрности 15% отъ уплачиваемыхъ ими въ казну окладовъ казенныхъ основныхъ податей и вносится въ Казначейства въ сроки, установленные для взноса тѣхъ же податей, съ уплатою за промедленіе 1% пени въ пользу казны; кромѣ того, согласно Высочайше утвержденному 27 декабря 1878 г. журналу Комитета по дѣламъ Царства Польскаго, въ дорожный фондъ поступаетъ 10% сборъ съ торговыхъ свидѣтельствъ и патентовъ.

По отчетности о состояніи суммъ дорожнаго сбора числилось къ 1 Января 1899 года недоимокъ 39201 р. 14 к.

на 1899 годъ назначено ко взысканію 15% дорожнаго сбора съ недвижимостей 154751 р. 44 к.

Итого ожидалось окладнаго сбора 193952 р. 58 к.

Въ 1899 году въ счетъ оклада и недоимокъ поступило 141021 р. 79 к. коп.; сложено со счетовъ 27 р. 89 к. и такъ какъ кромѣ того въ вышепоказанной суммѣ 40 р. 38 к. поступили въ счетъ оклада 1900 г., то засимъ къ 1 Января 1900 г. числилось въ недоимкѣ 52943 р. 28 к.

Наличный остатокъ суммъ съ 1898 года составлялъ 88244 р. 66 к.

Въ 1899 году взыскано 15% дорожнаго сбора, какъ выше сказано 141021 р. 79 к.

10% дорожнаго сбора съ торговыхъ свидѣтельствъ и патентовъ, а также разныхъ случайныхъ доходовъ (возвратъ авансовъ отъ продажи деревьевъ, срубленныхъ въ полосѣ, отчужденной подъ дороги I-го разряда. 1% вознагражденіе за добычу каменнаго угля подъ шоссеиной дорогой и. т. п.) 118929 р. 12 к.

Всего въ 1899 году было дохода 348195 р. 57 к.

Но такъ какъ по Петроковскому, Равскому и Брезинскому Казначействамъ записаны поступленіемъ перечисленные изъ другихъ Казначействъ 20000 р. — к.

то по отчетности значится вообще дохода 368195 р. 57 к.

Въ 1899 году расходовано:

а) на содержаніе дорожной службы и отводъ квартиръ для дорожниковъ 23181 р. 76 к.

б) на постройку новыхъ участковъ шоссе 10255 р. — к.

в) на ремонтъ трактовъ I разряда и мостовъ на нихъ 125418 р. 3 к.

г) на 4% въ пользу техникувъ 3616 р. 14 к.

д) на 1% въ инструментальный капиталъ казны 903 р. 97 к.

е) на пособія на отстройку мостовъ на дорогахъ втораго разряда 577 р. 50 к.

ж) на разные мелкіе и случайные расходы (публикаціонныя издержки, очистку трактовъ отъ снѣга, возвратъ излишне внесеннаго 10% сбора и проч.) 670 р. 16 к.

Итого 164622 р. 56 к.

Но такъ какъ по Лодзинскому и Ласкому Казначействамъ перечислены на другія Казначейства 20000 р. — к.

то вообще по отчетности значится расхода 184622 р. 56 к.

Засимъ къ 1 Января 1900 г. наличнаго остатка дорожныхъ суммъ находилось въ Казначействахъ 183573 р. 1 к.

Но такъ какъ къ 1 Января 1900 г. осталось невыполненныхъ расходовъ 110441 р. 89 к.

то дѣйствительно свободный остатокъ дорожныхъ суммъ къ 1 Января 1900 г. составляетъ 73131 р. 12 к.,

каковой остатокъ предназначается на разнаго рода экстренные и непредвидѣнные расходы, а также на постройку новыхъ участковъ шоссе на грунтовыхъ участкахъ губернскихъ трактовъ I-го разряда.

В) Городские доходы и расходы.

(Приложениямъ къ этой статьѣ служатъ ведомости № № 9 и 10).

Въ отчетномъ году по всѣмъ 11 городамъ Петроковской губерніи доходовъ, вмѣстѣ съ недоимками прежнихъ лѣтъ и остаткомъ съ 1898 г., какъ это видно изъ вѣдомости № 9, поступило 1,282,040 р. 73½ к.

Изъ этой суммы произведено расходовъ и причислено къ запаснымъ капиталамъ 940,771 р. 26½ к.

Затѣмъ къ 1 Января 1900 года наличнаго остатка, подлежащаго внесению на храненіе въ Варшавскую контору Государственнаго Банка, въ городскихъ кассахъ состоитъ 341269 руб. 47 к.

При сравненіи общей суммы доходовъ отчетнаго года съ доходами предыдущаго года видно, что доходы 1899 г. увеличились на 84,669 руб. 91 коп.

О состояніи хранящихся въ Варшавской конторѣ Государственнаго Банка запасныхъ капиталовъ городскихъ кассъ, которыхъ къ 1 Января 1900 г. было на лицо 812352 р. 7 к., подробно сказано въ прилагаемой въ концѣ обзора вѣдомости № 10.

а) Божничный сборъ.

(Приложениямъ къ этой статьѣ служатъ ведомости: а) о доходахъ и б) о расходахъ тѣхъ же кассъ).

Божничнаго сбора въ отчетномъ году ожидалось къ поступленію:

а) недоимокъ отъ прежнихъ лѣтъ	58,727 р. 5½ к.
б) за совершеніе религиозныхъ обрядовъ, отъ % съ божничныхъ капиталовъ и отъ добровольныхъ пожертвованій	12,369 р. 71 к.
в) отъ вспомогательной складки съ отцовъ семействъ	70,767 р. 30 к.
Итого	141,864 р. 6½ к.
Въ счетъ этой суммы поступило	76,235 р. 56 к.
Сложено со счетовъ	46 р. 83 к.
Итого	76,282 р. 39 к.

Изъ этой суммы:

Предполагается сложить со счетовъ	6,055 р. 73 к.
и подлежатъ взысканію	59715 р. 90½ к.

Еврейскихъ отцовъ семействъ, обложенныхъ божничнымъ сборомъ, въ отчетномъ году было 9,260.

Сборъ этотъ съ одного лица составлялъ:

Maximum	750 р.—к.
Minimum	15 р.—к.

б) Училищный сборъ

Сбора этого, взимаемаго на содержаніе начальныхъ училищъ съ жителей Петроковской губерніи согласно приговорамъ городскихъ и сельскихъ обществъ, а также получаемаго изъ другихъ источниковъ, поступило:

а) пособия отъ казны	36198 р. 31 к.
б) изъ городскихъ кассъ	23870 — 95 к.
в) изъ гминныхъ кассъ	1019 — 62 к.
г) изъ складокъ отъ училищныхъ обществъ	207422 — 66 к.
д) отъ ремесленниковъ	22320 — 17 к.
е) % отъ училищныхъ капиталовъ	1441 — — к.
ж) платы за ученіе	2360 — — к.
з) пособій отъ разныхъ обществъ и лицъ	622 — — к.
и) складокъ натурою по оцѣнкѣ на деньги	1132 — 31 к.
к) недоимокъ прежнихъ лѣтъ	2055 — 47 к.
Итого	276,122 — 32 к.

При сравненіи этой цифры съ такою же предыдущаго года видно, что въ отчетномъ году училищнаго сбора поступило болѣе, чѣмъ въ 1898 г., на 14991 р. 79 коп.

Г) Анцизный сборъ.

(Приложеніемъ къ этой статьѣ служитъ ведомость).

Общее количество выкуреннаго спирта въ Петроковской губерніи въ 1899 году оказалось нѣсколько большимъ, чѣмъ въ 1898 году. Количество очищеннаго перегонкою въ отчетномъ году, увеличилось по сравненію съ 1898 годомъ слишкомъ на 9 процентовъ; такое увеличеніе объясняется тѣмъ, что сырой неочищенный спиртъ, при существованіи казенной продажи питей, употребляется лишь на выдѣлку лака, политуры и уксуса. Очистка спирта производилась при Лодзинскомъ казенномъ винномъ складѣ и на частныхъ заводахъ; спиртъ очищается преимущественно по заключеннымъ казеннымъ управленіемъ съ владѣльцами спиртоочистительныхъ заводовъ договорамъ на очистку спирта, принимаемаго отъ винокуренныхъ заводчиковъ въ казну въ сыромъ видѣ, по нѣкоторымъ заводчикамъ очищаютъ спиртъ и безъ предварительныхъ заказовъ казны, поставляя его для надобностей казны при закупкахъ съ торговъ. Въ отчетномъ году спиртъ не вывозился за границу, такъ какъ, благодаря нынѣшнимъ высокимъ цѣнамъ на спиртъ, поставляемый въ казну, заводчики признаютъ для себя невыгоднымъ сбывать его за границу по болѣе низкимъ цѣнамъ. Для потребностей Петроковской губерніи достаточно спирта мѣстной выкурки и потому значительное количество спирта было ввезено изъ другихъ губерній, преимущественно изъ Калишской; но нѣкоторые заводчики Петроковской губерніи вывозили свой спиртъ въ другія сосѣднія губерніи.

Количество выдѣланныхъ прессованныхъ дрожжей на существующихъ въ губерніи двухъ дрожжево-винокуренныхъ заводахъ увеличилось въ 1899 году почти на 20% противъ 1898 года.

Производство пива въ отчетномъ году также дало увеличеніе на 18%.

На двухъ имѣющихся въ губерніи сахарныхъ заводахъ было выдѣлено сахара нѣсколько болѣе, чѣмъ въ 1898 году.

Зажигательныя спички выдѣлывались на двухъ спичечныхъ фабрикахъ, производство которыхъ въ отчетномъ году нѣсколько расширилось. Спички сбываются преимущественно въ Привислинскихъ губерніяхъ, но одна изъ фабрикъ начала высылать ихъ во внутреннія губерніи и въ Азіатскую Россію; нѣкоторое количество спичекъ было отправлено въ Аргентинскую республику.

Число частныхъ заведеній для продажи крѣпкихъ напитковъ осталось почти такимъ же, какъ и въ 1898 году, число же табачныхъ лавокъ и лавочекъ увеличилось.

Въ отношеніи поступленія акцизныхъ доходовъ отчетный 1899 г. слѣдуетъ признать благоприятнымъ. Наибольшее увеличеніе даль акцизъ съ вина; объясняется такое увеличеніе тѣмъ, что расходъ казеннаго вина въ отчетномъ году достигъ своихъ нормальныхъ размѣровъ, тогда какъ въ 1898 году, какъ первомъ по введеніи казенной продажи питей, онъ былъ меньше нормальнаго. Отъ расширенія производительности пивоваренныхъ и дорожжево-винокуренныхъ заводовъ увеличилось поступленіе акциза съ пива и съ дрожжей; открытіе большаго числа табачныхъ лавокъ и лавочекъ повело къ увеличенію табачнаго дохода. Общее увеличеніе акцизныхъ доходовъ по губерніи выразилось значительною цифрою въ 637990 руб. 75 коп.; сверхъ того, чистая прибыль отъ казенной продажи питей въ Калишской и Петроковской губерніяхъ дала увеличеніе на 351291 руб. 41 коп.

Переходя къ послѣдствіямъ реформы въ питейной торговлѣ, слѣдуетъ остановиться на слѣдующихъ сторонахъ ея:

Потребленіе вина населеніемъ стало болѣе нормальнымъ вслѣдствіе сокращенія числа питейныхъ заведеній, существовавшихъ въ прежнее время въ такомъ множествѣ, какое не соотвѣтствовало мѣстной

потребности; самыя заведенія въ отношеніи чистоты, благоустройства и благопристойности измѣнились до неузнаваемости. Отпускъ населенію казенныхъ питей лишь за наличныя деньги не могъ не отразиться косвенно на его благосостояніи, такъ какъ прекратилась возможность расходовать на это свыше своихъ средствъ. Вино казенное по своему хорошему качеству не можетъ идти въ сравненіе съ прежнимъ неочищеннымъ виномъ или виномъ дурной очистки. Гигіеническія условія въ приготовленіи казеннаго вина къ продажѣ не оставляютъ желать ничего лучшаго. Закупка казною спирта отъ заводчиковъ по выгодной для нихъ цѣнѣ и съ устраненіемъ всякихъ посредниковъ, притомъ за наличныя деньги, уплачиваемыя немедленно по сдачѣ спирта въ казну, поставила сельскихъ хозяевъ, имѣющихъ винокуренныя заводы, въ несравненно болѣе благоприятныя условія.

Надо также отмѣтить и то обстоятельство, что служащіе по казенной продажѣ питей и рабочіе въ складахъ поставлены въ гораздо лучшія условія по сравненію съ прежнимъ положеніемъ служащихъ и рабочихъ при частной продажѣ, какъ въ отношеніи размѣровъ вознагражденія, такъ и въ смыслѣ заботливости объ удобствѣ для нихъ жилыхъ помѣщеній, о подачѣ медицинской помощи, о выдачѣ пособій при несчастныхъ случаяхъ, о сохраненіи содержанія во время болѣзни и проч.

Свѣдѣнія о числѣ паспортовъ, выданныхъ изъ Канцеляріи Г. Начальника губерніи за 1899 годъ.

	болѣе или менѣе предъидущаго года.
1) Заграничныхъ паспортовъ, выданныхъ русскимъ подданнымъ	3219 болѣе на 9
2) Посвидѣтельствованій на выѣздъ за границу иностранцамъ	2791 болѣе на 190
3) Паспортовъ въ Имперію, не исключая столицъ	1523 болѣе на 97
4) Паспортовъ въ Имперію, кромѣ столицъ и столичныхъ губерній	3677 менѣе на 264
5) Русскихъ видовъ (иностранцамъ) на жительство и переѣзды въ Россійской Имперіи	10869 менѣе на 840
Итого	22079 — — 808

Д) Отправленіе натуральныхъ повинностей.

а) Военская повинность.

I.

О выполненіи призыва новобранцевъ 1899 года.

На основаніи Высочайше утвержденного 1 января 1874 года устава о военной повинности и согласно Высочайшаго указа Правительствующему Сенату 4 іюня 1899 года, произведенъ былъ въ Петровской губерніи съ 15 октября по 15 ноября 1899 года призывъ новобранцевъ, который сопровождался слѣдующими результатами:

По разверсткѣ назначено къ приему на службу . 3149 чел.

Для пополненія назначеннаго числа новобранцевъ состояло:

а) по призывнымъ спискамъ (ст. 122 уст.)	9617 чел.
б) по дополнительнымъ спискамъ А (ст. 180, 389 и 390 уст.)	5 "
в) по дополнительнымъ спискамъ Б (ст. 151 устава)	1872 "
Итого	<u>11494 "</u>

Въ числѣ внесенныхъ въ призывные списки заключалось:

а) имѣвшихъ право на льготу по семейному положенію:

I разряда	1696 "
II "	1555 "
III "	789 "
Итого	<u>4040 "</u>

б) по вѣроисповѣданію:

христіанъ	8131 "
евреевъ	1486 "

в) по сословіямъ:

1) лицъ, внесенныхъ въ ревизскія сказки (книги населенія), а равно приписанныхъ къ обществамъ послѣ ревизіи (ст. 112 и прим. 1 къ ст. 124 уст.) 9603 "

2) лицъ, изъятыхъ отъ внесенія въ десятую народную перепись, а также вышедшихъ послѣ ревизіи изъ податнаго состоянія (ст. 113 уст.) 14 "

Въ числѣ лицъ, внесенныхъ въ дополнительный списокъ Б, заключалось получившихъ отсрочку:

1) по имущественному положенію (ст. 60)	2 чел.
2) на окончаніе образованія (ст. 61, 63)	3 "
3) по невозможности и для поправленія здоровья (ст. 47):	
въ 1-й разъ	1039 "
во 2-й разъ	828 "
Итого	<u>1872 чел.</u>

Изъ числа лицъ, внесенныхъ въ призывные списки:

а) получило отсрочку:

1) на окончаніе образованія (ст. 61, 63)	23 чел.
2) для усыновленія (примѣч. 2 къ ст. 49)	4 "
Итого	<u>27 чел.</u>

б) освобождено отъ жеребья (ст. 62), какъ заявившихъ желаніе исполнить воинскую повинность въ качествѣ вольноопредѣляющихся 9 "

в) освобождено совѣщъ отъ воинской повинности (ст. 79) 6 "

При осмотровѣ и приемѣ для пополненія назначеннаго числа новобранцевъ:

1) признано совѣщъ неспособными къ военной службѣ (ст. 182 п. 1):

а) изъ внесенныхъ въ призывные списки:

1) христіанъ	332 чел.
2) евреевъ	83 "

б) изъ числившихся по списку Б 61 "

2) признано годными къ зачисленію въ ополченіе 2 разряда (ст. 176):

- а) изъ внесенныхъ въ призывные списки:
- 1) христіанъ 707 чел.
 - 2) евреевъ 245 „
- б) изъ числившихся по списку А 1 „
- в) изъ числившихся по списку Б 833 „

3) Назначено отсрочекъ по невозможности и для излѣченія болѣзней (ст. 47):

- а) изъ внесенныхъ въ призывные списки:
- 1) христіанъ 702 чел.
 - 2) евреевъ 225 „
- б) изъ числившихся по списку Б 656 „
- 4) Отсрочено вѣдѣствіе нахождения подъ слѣд- ствіемъ и судомъ (ст. 169) 35 „
- 5) Отправлено на испытаніе (ст. 170) 368 „

Назначено къ переосвидѣтельствуванію (ст. 172 уст.):

- а) изъ внесенныхъ въ призывные списки 55 „
- б) изъ числившихся по списку Б. 11 „
- 6) Неявилося къ исполненію призыва:
- христіанъ 229 „
 - евреевъ 91 „

а именно:

	Хри- стіанъ.	Евреевъ.	Итого.
По Бендинскому уѣзду	9	4	13
„ Брезинскому „	19	10	29
„ Ласкому „	16	7	23
„ Лодзинскому „	66	32	98
„ Новорадомскому „	36	2	38
„ Петроковскому „	46	12	58
„ Равскому „	10	5	15
„ Ченстоховскому „	27	19	46
Итого	229	91	320

Принято въ войска:

- а) изъ внесенныхъ въ призывные списки 2891 чел.
- б) изъ внесенныхъ въ дополнительный спи- сокъ А. 4 „
- в) изъ внесенныхъ въ дополнительный списокъ Б. поступленіе коихъ въ войска было отсрочено:
- 1) на основаніи 47 ст. устава:
 - по истеченіи 1-й отсрочки 124 чел.
 - по истеченіи 2-й отсрочки 83 „
 - 2) на основаніи 60, 61, 63 и 84 ст. уст. 1 „
- Всего принято 3103 чел.

Осталось въ недоборѣ:

евреевъ	46 чел.
а именно:	
по Брезинскому уѣзду	5 евреевъ
„ Лодзинскому	30 „
„ Петроковскому	5 „
„ Ченстоховскому	6 „
Итого какъ выше	46 евреевъ

Въ числѣ принятыхъ заключается:

а) имѣвшихъ право на льготу:		
III разряда		156
II „		137
I „		29
б) женатыхъ		295
в) имѣющихъ право на сокращенные сроки службы:		
по 1 пунк. 64 ст. Устава		4
по 2 „ „		6
по 3 „ „		6
г) умѣющихъ читать и писать, или только читать		849
Итого		1482

д) зачисленныхъ по приѣмѣ въ запасъ на основаніи 80 ст. Устава 8

е) способныхъ къ службѣ:

строевой	3040
нестроевой	55

ж) мѣрою роста:

въ 2 аршина 2 $\frac{1}{2}$ вершка	51
до 2 „ 3 включительно	274
„ 2 „ 4 „	717
„ 2 „ 5 „	941
„ 2 „ 6 „	701
„ 2 „ 7 „	307
„ 2 „ 8 „	89
„ 2 „ 9 „	17
„ 2 „ 10 „	5
„ 2 „ 11 „	1

з) по сословіямъ:

лицъ внесенныхъ въ ревизскія сказки (книги населенія), а равно приписанныхъ къ обществамъ послѣ ревизіи 3103

и) по происхожденію:

Русскихъ (Великороссовъ, Малороссіянь и Бѣлороссовъ)	10
Поляковъ	2295
Нѣмцевъ	323
Чеховъ	7
Евреевъ	468

и) по вѣроисповѣданію:

Православныхъ и единовѣрцевъ	10
Прочихъ христіанъ	2625
Евреевъ	468

Изъ числа принятыхъ новобранцевъ:

а) отправлено съ мѣстъ призыва въ лечебныя заведенія (ст. 23 Наставленія Присутствіямъ)	52
б) отправлено съ мѣстъ призыва по назначенію въ войска	515
в) распушено по домамъ на основаніи 177 ст. Устава	2528
Итого	<u>3095</u>

За пополненіемъ Контингента при освидѣтельствovanіи (ст. 176 Уст.) прочіихъ призванныхъ лицъ:

1) Зачислено въ ратники ополченія I разряда:	
христіанъ	1530
евреевъ	83
2) Зачислено въ ратники ополченія II разряда:	
христіанъ	1790
евреевъ	141
3) Признано совсѣмъ неспособными:	
христіанъ	71
евреевъ	8
4) Неявилося къ освидѣтельствуванію:	
христіанъ	79
евреевъ	13
Итого	<u>3715</u>

II.

О дѣйствіяхъ Присутствій по воинской повинности въ теченіи отчетнаго года.

Принято на замѣну состоящихъ на службѣ, по 58 ст. Устава 1

Принято на основаніи 173 ст. Устава:

а) подлежащихъ переосвидѣтельствуванію	73
б) находившихся въ лечебныхъ заведеніяхъ на испытаніи	52
в) неявившихся по призыву	40
г) состоявшихъ подъ слѣдствіемъ и судомъ	7
Итого	<u>172</u>

Принято на службу на основаніи 180 и 181 ст. Устава:

а) по дополнительному жеребью	6
б) безъ жеребья	3

Возвращено съ дѣйствительной службы по семейному положенію, на основаніи 56 ст. Устава 26

Привлечено къ отвѣтственности за нарушеніе законовъ о воин. повинности:

по 384 ст. Устава	5
по 386 „	113
по 390 „	5
Итого	<u>123</u>

Определено возраст по наружному виду, по 159 ст. Устава	168
Изъ нихъ включено въ призывные списки	113
Причислено, на основаніи 138, 139 и 140 ст. Уст., въ призывные участки	24
Отчислено изъ призывныхъ участковъ на основаніи 138, 139 и 140 ст. Устава	18

Выдано свидѣтельство о приискѣ къ призывнымъ участкамъ:

а) лицамъ означеннымъ въ 113 ст. Устава	24
б) прочимъ лицамъ, обязаннымъ, по ст. 115 Уст., получить эти свидѣтельства	34
Итого	58

Выдано свидѣтельствъ о явкѣ къ исполненію поинской повинности, на основаніи 182 ст. Устава:

а) объ освобожденіи отъ службы на всегда	555
б) о зачисленіи въ ратники ополченія I-го разряда	1613
в) о зачисленіи въ ратники ополченія II-го разряда	3717
г) временныхъ	2088
Итого	7973

Поступило жалобъ въ уѣздныя воинскія Присутствія (ст. 224 Уст.) на неправильности въ призывныхъ спискахъ	30
Изъ нихъ признано уважительными	5

Поступило жалобъ въ Губернское по поинской повинности Присутствіе (ст. 228 Устава):

а) на неправильности въ призывныхъ спискахъ	3
б) по опредѣленію и способности къ труду	11
в) по назначенію льготъ	43
г) по опредѣленію возраста по наружному виду	3
д) по опредѣленію годности къ службѣ	140
Итого	200

Изъ нихъ признано уважительными:

а) по опредѣленію неспособности къ труду	1
б) по назначенію льготъ	4
в) по опредѣленію возраста по наружному виду	1
г) по опредѣленію годности къ службѣ	10
Итого	16

Перенесено жалобъ въ Правительствующій Сенатъ по 234 ст. Устава	10
---	----

О дѣлопроизводствѣ Присутствій:

а) число засѣданій, кромѣ происходящихъ для дѣйствій по призыву	257
б) входящихъ бумагъ	12582
в) исходящихъ	19872

III.

О расходах по призыву и приему на службу и на содержание Уездных Присутствъ въ теченіи отчетнаго года.

а) Расходы по отправленію призванныхъ въ губернской городъ для переосвидѣтельствванія и въ лечебныя заведенія на испытаніе и по содержанію этихъ лицъ въ лечебныхъ заведеніяхъ (ст. 170, пун. 4 ст. 186 Устава о воин. повинности)	492 р. 83 к.
б) Расходы на путевое, квартирное и порціонное довольствіе военного члена, медиковъ и военного пріемника (по 1 п. ст. 186 Устава)	1807 р. 55 к.
в) На содержаніе лицъ, завѣдывающихъ дѣлопроизводствомъ уѣздныхъ Присутствъ (ст. 188 Уст.)	4800 р. — к.
г) Канцелярскіе расходы изъ казны (ст. 186 п. 3 и ст. 188 Устава)	3149 р. — к.
д) На наемъ помѣщеній для Присутствъ, а также на ихъ меблированіе, отопленіе и освѣщеніе (ст. 189 Устава)	940 р. — к.
Всего изъ казны	11189 р. 38 к.

Въ призывѣ 1899 года всѣ вообще дѣйствія, установленныя Уставомъ о воинской повинности, произведены по всѣмъ уѣздамъ Петровской губерніи въ опредѣленный закономъ срокъ.

Въ отчетномъ году не было какихъ либо случаевъ, которые могли бы вредно вліять на ходъ призыва и вообще дѣлъ по воинской повинности, а равно не возникало по этимъ дѣламъ никакихъ вопросовъ и недоразумѣній.

	въ 1895 г.	въ 1896 г.	въ 1897 г.	въ 1898 г.	въ 1899 г.	Итого за 5 лѣтъ.
Къ исполненію воинской повинности было призвано по всѣмъ призывнымъ и дополнительнымъ А и Б спискамъ христіанъ, евреевъ и магометанъ	12576	12010	12462	12328	11494	60870
Изъ коихъ подлежало поступленію въ войска:						
христіанъ	2877	2538	2808	2803	2635	13661
евреевъ	453	520	539	566	514	2592
магометанъ	—	1	—	1	—	2
Итого	3330	3059	3347	3370	3149	16255
Осталось въ недоборѣ:						
христіанъ	—	2	29	—	—	31
евреевъ	10	56	55	75	46	242
магометанъ	—	1	—	1	—	2
Итого	10	59	84	76	46	275
Не явилось къ призыву:						
христіанъ	188	224	212	202	229	1055
евреевъ	87	87	83	106	91	454
магометанъ	—	—	—	—	—	—
Итого	275	311	295	308	320	1509

Свѣдѣнія о количествѣ денежныхъ взысканій, наложенныхъ въ силу Высочайшаго повелѣнія 12 Апрѣля 1886 года (ст. 395 устава о воинской повинности) на семейства евреевъ, уклонившихся отъ исполненія воинской повинности:

У ѣ з д ы.	Число оштрафованныхъ семействъ по призывамъ.			Сумма штрафовъ, наложенныхъ по призывамъ.		
	1897 г.	1898 г.	1899 г.	1897 г.	1898 г.	1899 г.
				Р у б л и.		
Вендинскій	8	2	6	2400	600	1800
Брезинскій	5	13	11	1500	3900	3300
Ласкій	7	6	9	2100	1800	2700
Лодзинскій	26	39	33	7800	11700	9900
Новорадомскій . . .	4	6	2	1200	1800	600
Петроковскій	7	8	8	2100	2400	2400
Равскій	4	6	4	1200	1800	1200
Ченстоховскій	19	18	19	5700	5400	5700
Итого	80	98	92	24000	29400	27600

Свѣдѣнія о выполненіи призыва нижнихъ чиновъ запаса въ учебныя сборы по Петроковской губерніи, на основаніи Высочайшаго повелѣнія 9-го Марта 1899 года:

Названіе уѣздовъ.	По росписанію назначено призывать въ учебный сборъ.	Ко времени призыва подѣлаю явѣвъ въ учебн. сборъ.	Сколько призывныхъ картъ осталось неврученными.	Сколько изъ подучившихъ призывныя карты не явилось.		Всего явилось.	Изъ нихъ принято.	Освобождено отъ участія въ учебныхъ сборахъ.	
				По законнымъ причинамъ.	Уклонившихся.			По неспособн. и болѣзни.	По другимъ причинамъ.
Петроковскій	—	197	3	2	2	190	172	8	10
Гор. Петроковъ . . .	675	39	4	—	—	35	29	6	—
Ласкій	—	233	—	3	—	230	201	25	4
Новорадомскій . . .	—	274	10	—	—	264	223	41	—
Вендинскій	999	629	75	4	1	549	448	98	3
Ченстоховскій	—	337	30	5	9	293	252	41	—
Лодзинскій	1266	458	—	4	1	453	400	18	35
Гор. Лодзь	—	743	2	26	—	715	577	35	103
Равскій	—	118	3	—	—	115	100	15	—
Брезинскій	252	163	—	6	3	154	136	18	—
Итого	3192	3191	127	50	16	2998	2538	305	155

б) **Квартирная повинность.**

Квартиры для штабъ и оберъ-офицеровъ и классныхъ чиновниковъ военного вѣдомства и для жандармовъ отводимы были натурою въ домахъ городскихъ и сельскихъ обывателей, или-же, вслѣдствіе поступавшихъ требованій, отпускались деньги, согласно Высочайше утвержденному 2 Мая 1886 г. мнѣнію Государственнаго Совѣта. Казармы-же для нижнихъ чиновъ, равно и хозяйственныя для частей войскъ помѣщенія отводились или въ натурѣ, по правиламъ о поочередномъ воинскомъ постоеѣ, или-же нанимались по контрактамъ, съ отпускомъ, въ послѣднемъ случаѣ, домовладѣльцамъ платы по четвертямъ года впередъ, на точномъ основаніи Высочайшаго повелѣнія 25 Февраля 1891 года.

Въ отчетномъ году въ губерніи были расположены слѣдующія части войскъ и военныя управления:

въ гор. Петроковѣ:

Командиръ 2 бригады 7-й пѣхотной дивизіи, 28 пѣхот. Полоцкій полкъ (4 роты его расположены въ пос. Вольборжѣ, Петроковского уѣзда), Петроковское губернское жандармское управленіе, Жандармское управленіе Петроковского, Равскаго и Брѣзинскаго уѣздовъ, управленіе уѣзднаго Воинскаго Начальника съ конвойною командою и Петроковский продовольственный магазинъ;

въ гор. Лодзи:

Командиръ 1 бригады 10 пѣхотной дивизіи, 37 пѣхотный Екатеринбургскій Его Императорскаго Высочества Великаго Князя Александра Александровича полкъ съ полковымъ и баталіоннымъ штабами и съ 16 строевыми и 1 нестроевою ротами, одна сотня Донскаго казачьяго № 5 полка (штабъ полка въ гор. Велювѣ, Калишской губерніи), управленіе 10 артиллерійской бригады съ 8 батареями, Жандармское управленіе Лодзинскаго и Ласкаго уѣздовъ и управленіе уѣзднаго Воинскаго Начальника;

въ гор. Ченстоховѣ:

Штабъ 2-ой стрѣлковой бригады съ 7 и 8-мъ стрѣлковыми полками, командиръ 2 бригады 14 кавалерійской дивизіи, 42 драгунскій Митавскій Его Королевскаго Высочества Принца Прусскаго Альберта полкъ съ 6 эскадронами, Жандармское управленіе Ченстоховскаго и Новорадомскаго уѣздовъ и Ченстоховскій продовольственный магазинъ;

въ гор. Новорадомѣ:

2-ой стрѣлковый дивизионъ съ 1, 2 и 3-ей легкими стрѣлковыми батареями и управленіе уѣзднаго Воинскаго Начальника;

въ гор. Бендинѣ:

Донской казачій № 14 полкъ.

Въ пос. Основицы, Бендинскаго уѣзда:

Жандармское управленіе Бендинскаго уѣзда.

въ гор. Равѣ:

2 роты 38 пѣхот. Тобольскаго полка (штабъ полка въ Скерневицахъ), 5-ть ротъ 170 пѣхотнаго Резервнаго Остроленскаго полка, 2-й стрѣлковый летучій Артиллерійскій паркъ и управленіе Равскаго уѣзднаго Воинскаго Начальника;

въ гор. Томашовѣ, Брезинскаго уѣзда:

Два баталіона 27 пѣхотнаго Витебскаго полка (штабъ полка въ гор. Конскѣ, Радомекой губерніи).

Для размѣщенія войскъ имѣются въ губерніи городскія и казенныя зданія, а именно:

въ гор. Петроковѣ:

Каменная казарма, построенная на счетъ квартирныхъ суммъ и старинное зданіе (б. трибуналъ), приспособленное подъ полковую церковь на тѣ же суммы, а также казенное зданіе (по-Францисканское), занятое 28 пѣхотнымъ Полоцкимъ полкомъ. Три деревянныхъ сарая, изъ коихъ одинъ казенный и два городскіихъ, заняты подъ обозъ и цейхгаузы 28 пѣхотнаго Полоцкаго полка;

въ гор. Новорадомкѣ:

Казенная каменная казарма, передѣланная подъ конюшни для 2 легкой батареи 2 стрѣлковаго дивизиона и вторая такая же казарма въ части для цейхгауза той-же батареи. Вторая половина сего послѣдняго строенія приспособлена подъ церковь. Деревянная кухня и пекарня и деревянный сарай, занятый той-же батареей, и построенный въ 1896 г. казенный деревянный обозный сарай для храненія обоза 2 легкой батареи 2 Стрѣлковаго артиллерійскаго дивизиона;

въ гор. Ченстоховѣ:

Три деревянныхъ казенныхъ сарая и построенный въ 1896 году казенный каменный обозный сарай для храненія обоза 42 драгунскаго Митавскаго и 2-хъ стрѣлковыхъ полковъ;

въ гор. Згержѣ:

Четыре деревянныхъ казенныхъ сарая и конюшня, занятые въ части подъ обозъ 10 Артиллерійской бригады;

въ гор. Равѣ:

Три деревянныхъ казенныхъ сарая для храненія обоза и казенное по-Иезуитское зданіе, занятое въ части 170 пѣхотнымъ резервнымъ Остроленскимъ полкомъ.

Кромѣ того, части войскъ расположены за квартирное вознагражденіе въ частныхъ казармахъ, построенныхъ специально для войскъ, а именно: въ Петроковѣ въ каменной казармѣ Краковскаго и Эйбепица, въ гор. Ченстоховѣ—въ казармѣ бывшей Котлицкаго два и въ въ казармахъ Герца три эскадрона 42 драгунскаго Митавскаго полка и лошади этихъ эскадроновъ; въ гор. Лодзи въ частныхъ казармахъ Мордки Бендета одинъ баталіонъ 37-го пѣхотнаго Екатеринбургскаго полка и три батареи 10-й артиллерійской бригады, и въ такой-же казармѣ Акціонернаго общества Карла Шейблера, отдаваемой обществомъ взамѣнъ натуральной квартирной съ его строеній повинности—часть того-же Екатеринбургскаго полка, и въ гор. Новорадомкѣ—въ вновь возведенныхъ съ помощью ссуды отъ казны частными предпринимателями Зацдбергомъ и Швардемъ казармахъ 1-я и 3-я легкія батареи 2-го Стрѣлковаго артиллерійскаго дивизиона.

в) Подводная повинность.

Подводы, поставляемыя населеніемъ губерніи, дѣлятся на двѣ категоріи: платныя и безплатныя. Первая, на основаніи правилъ, утвержденныхъ постановленіемъ б. Совѣта Управленія Царства Поль-

скаго отъ 22 Апрѣля (4 Мая) 1858 г., поставляются: для войскъ, чинамъ земской стражи и на этапные пункты, съ платою по двѣ кофѣйки за одноконную подводку съ версты; вторья-же, согласно дѣйствующимъ узаконеніямъ, поставляются: а) для нижнихъ чиновъ наблюдательнаго корпуса жандармовъ при разъѣздахъ по дѣламъ службы, б) для неимущихъ больныхъ, отправляемыхъ на счетъ общества въ больницы, и в) чинамъ гминной полиціи для служебныхъ разъѣздовъ, если взамѣнъ этой натуральной повинности по приговорамъ гминныхъ сходовъ не установлено особаго вознагражденія.

Въ отчетномъ году населеніемъ Петроковской губерніи поставлено: подводъ платныхъ 1445, неплатныхъ 5197, а кромѣ того, по гминной подводной и разсыльной повинности поставлено 1150 подводъ и уплачено вмѣсто отбыванія ея натурою 27456 руб. 33 коп.

Сопоставляя эти данныя съ прошлогодними, видно, что въ отчетномъ году какъ платныхъ, такъ и неплатныхъ подводъ поставлено населеніемъ Петроковской губерніи противъ предыдущаго года—первыхъ менѣе на 191 и вторыхъ болѣе на 226; что-же касается до гминной разсыльной повинности, то для нея подводъ натурою въ отчетномъ году поставлено было менѣе прошлаго года на 302, деньгами же взамѣнъ ея уплачено болѣе на 911 руб. 65 коп.

г) Дорожная повинность.

На основаніи Высочайше утвержденныхъ правилъ о порядкѣ содержанія земскихъ дорогъ въ губерніяхъ Привислинскаго края, содержаніе второразрядныхъ дорогъ и находящихся на нихъ мостовъ отнесено на средства сельскихъ гминъ.

Распределеніе этой повинности, какъ и порядокъ отбыванія оной, устанавливаются ежегодно гминными сходами, а наблюденіе за выполненіемъ ея возложено на гминныхъ войтовъ.

Для отбыванія въ отчетномъ году гминной повинности по постройкѣ, ремонту и вообще содержанію второразрядныхъ дорогъ и находящихся на нихъ мостовъ употреблено было натурою 19514 конныхъ и 49310 пѣшихъ дней и уплачено взамѣнъ оной наличными деньгами 42120 руб. 92 коп.

При сравненіи этихъ данныхъ съ таковыми же за прошлый годъ оказывается, что въ отчетномъ году число рабочихъ дней, употребленныхъ на отбываніе этой повинности, увеличилось противъ прошлаго года: конныхъ на 3265, а пѣшихъ уменьшилось на 255 дней, сумма наличныхъ денегъ, уплаченныхъ взамѣнъ этой повинности, увеличилась на 15114 руб. 32½ коп.

III. Общественное благоустройство и благочиніе.

а) Казенныя и общественныя зданія.

Въ теченіе отчетнаго года произведена была ремонтровка въ городскихъ казенныхъ зданіяхъ, занимаемыхъ войсками, а именно:

На счетъ казны:

а) въ гор. Петроковѣ:

Ремонтъ казеннаго по-Францишканскаго зданія 925 р. 60 к.

б) въ гор. Новорадомскѣ:

Ремонтъ каменной конюшни и перестройка деревяннаго и каменнаго колодцевъ при казенныхъ воинскихъ казармахъ 250 р. — к.

в) въ гор. Ченстоховѣ:	
Ремонтъ казенныхъ обозныхъ сараевъ . . .	1000 р. — к.
г) въ гор. Равѣ:	
Мелкій ремонтъ казенныхъ обозныхъ сараевъ.	15 р. — к.
д) въ гор. Петроковѣ:	
Ремонтъ большихъ городскихъ казармъ . . .	4038 р. 54 к.
Итого . . .	6229 р. 14 к.

Въ остальныхъ трехъ казенныхъ зданіяхъ въ гор. Петроковѣ, Равѣ и Ченстоховѣ въ 1899 г. производился обыкновенный мелочный ремонтъ въ предѣлахъ ежегодно открываемаго на сей предметъ изъ казны кредита (около 300 руб.)

б) Дороги и мосты въ Петроковской губерніи.

Жельзные дороги общаго пользованія:

а) Варшавско-Вѣнская, съ вѣтвью отъ Зомбковиць до Основоца вообще на протяженіи	215 вер.
б) Фабрично-Лодзинская	26 ”
в) Колошско-Островецкая	25 ”
г) Ивангорода-Домбровская	10 ”

Подъездные пути частнаго пользованія:

1) Акціонернаго общества бумажныхъ мануфактуръ К. Шейблера въ гор. Лодзи, длиною 1671,4 пог. саж. и вѣтви этаго пути длиною 1764,3 пог. саж.

2) По Ченстоховскому уѣзду, при станціи Рудники:

а) къ известковымъ печамъ Доброжинскаго и къ химическому заводу Клобуковского и Райхера длиною	644 п. с.
б) къ цементному заводу Герберта	132 ¹ / ₂ п. с.

3) При станціи Ченстоховъ:

а) къ лѣсопильнѣ Гольдштейна	88 п. с.
б) къ прядильнѣ Мотъ и К-о	287 ¹ / ₂ п. с.
в) ” Пельцера и Сыновья	402 п. с.
г) продолженіе послѣдняго пути къ фабрикѣ Одерфельда	180 п. с.
д) къ прядильнымъ фабрикамъ Гилле и Дитрихъ въ имѣніи Блешно	240 п. с.
Итого	1974 п. с.

4) По Бендинскому уѣзду, отъ ст. Основолицы:

а) къ каменноугольной копи Нивка длиною	4332 ¹ / ₂ п. с.
съ пятью вѣтвями къ разнымъ фабрикамъ	1468 ¹ / ₂ п. с.
б) къ каменноугольной копи Милевицы	2427 ¹ / ₂ п. с.
съ 3 вѣтвями къ копямъ Челядзь и Сатурнъ	4252 ¹ / ₂ п. с.
в) къ складамъ угля фонъ Крамета и цинкопрокатному заводу Эмма	454 п. с.
г) къ шерстопрядильнѣ Дителя	284 п. с.
д) къ трубопрокатному заводу Гульдшинскихъ	278 ¹ / ₂ п. с.
Итого	13497 ¹ / ₂ п. с.

5) Отъ остановочнаго пункта Гзиховъ:

а) къ Майнцкому химическому заводу	95	п. с.
б) къ шерстопрядильнѣ Шена	266	п. с.
в) къ каменноугольной копи Фанни	1179	п. с.
г) къ фабрикѣ котловъ Фицнеръ и Гамперъ	153	п. с.
д) къ известковой печи Ренарда	138	п. с.
е) къ имѣнію Сродуля	640	п. с.
Итого	3032	п. с.

6) Отъ остановочнаго пункта Бендинъ къ известковой печи имѣнія Бендинъ

203 п. с.

7) Отъ станціи Домброва-Вѣнская:

а) къ каменноугольной копи Янъ	639 ¹ / ₂	п. с.
б) къ " " " Парижъ	1162 ¹ / ₂	п. с.
съ вѣтвью къ заводу Гута-Банкова	876	п. с.
в) къ каменноугольной копи Загурже	2001 ¹ / ₂	п. с.
съ вѣтвями къ копи Флора и цинкопрокат- ному заводу Паулина	553	п. с.
Итого	5232	п. с.

8) Отъ станціи Стржемещице:

а) къ химическому заводу Бирибаума и Кона	428 ¹ / ₂	п. с.
б) къ копиямъ въ дер. Немце „Феликсъ“	1811 ¹ / ₂	п. с.
в) " " " „Казиміръ“	1997	п. с.
Итого	4237	п. с.

9) Отъ станціи Лазы къ цементному заводу „Высока“

1156¹/₂ п. с.

10) Отъ станціи Заверце къ бумагопрядильнѣ акціонернаго общества Заверце

652¹/₂ п. с.

11) Отъ станціи Мышковъ къ шерстопрядильнѣ Шмельцера

200 п. с.

12) Отъ остановочнаго пункта Жарки къ известковой печи Сойки

76 п. с.

13) Отъ станціи Сосновице-Ивангородскіе:

а) къ шерстопрядильнѣ К. Г. Шена	750	п. с.
б) къ каменноугольной копи графъ Ренардъ	1125	п. с.
Итого	1875	п. с.

14) Отъ остановочнаго пункта Казиміръ къ каменноугольной копи тогоже названія

550 п. с.

15) Отъ станціи Домброва-Ивангородская:

а) къ желѣзодѣлательному заводу Гута-Банкова	750	п. с.
б) къ каменноугольной копи Парижъ	1050	п. с.
Итого	1800	п. с.

16) По Новорадомскому уѣзду:

отъ станціи „Новорадомскъ“ къ фабрикѣ вѣнской гнутой мебели братьевъ Тонетъ 1944 п. с.

Всего подъѣздныхъ путей 38115,6 пог. саж. или 76 вер. 115¹/₂ пог. саж.

Губернскихъ трактовъ I разряда, содержаніе которыхъ относится на суммы Губернскаго дорожнаго сбора находится въ губерніи 26, длиною вообще 725 вер. 165 саж.

въ томъ числѣ:

шоссированныхъ	571 вер. 108 саж.
мостовой	29 вер. 463 саж.
грунтовыхъ	124 вер. 94 саж.

На этихъ трактахъ находится мостовъ и каменныхъ трубъ 753, общей длины 1409,58 пог. саж.

Такъ какъ на ремонтровку въ 1899 году 601 версты шоссе и мостовой на трактахъ I разряда, съ мостами и на содержаніе дорожной службы причиталось къ уплатѣ всего 195540 руб. 54 коп., то содержаніе одной версты шоссе обошлось среднимъ числомъ 325 рублей.

Второразрядныхъ дорогъ имѣется въ губерніи 1271 $\frac{1}{2}$ версты; въ томъ числѣ шоссированныхъ 169 версты, мостовой 3 вер. На этихъ трактахъ находится 810 мостовъ, длиною вообще 1519 саж.

Содержаніе въ исправности дорогъ 2 разряда производится посредствомъ гминной дорожной повинности, распределяемой на жителей по приговорамъ гминныхъ сходовъ и отбываемой или въ натурѣ, или посредствомъ замѣны натуральной повинности на денежный сборъ.

Общее состояніе дорогъ 2 разряда среднее.

Тарифныхъ мостовъ на трактахъ I и II разрядовъ находится 27 и содержаніе ихъ въ исправности относится на счетъ владѣльцевъ или обществъ, пользующихся тарифнымъ сборомъ за проѣздъ по мостамъ.

Проселочныя дороги съ мостами на нихъ обязаны содержать въ исправности владѣльцы земель, чрезъ кои пролегаютъ эти дороги.

Судоходныхъ рѣкъ въ предѣлахъ Петроковской губерніи не имѣется, но по восточной границѣ губерніи на протяженіи около 133 версты протекаетъ славная рѣка Пилица (притокъ р. Вислы), по коей въ 1899 году изъ пос. Судеева и Иновлодзь отправлено 103 плота, въ коихъ заключалось 15825 штукъ строилъ, 11900 штукъ сосновыхъ балокъ, 1000 штукъ дубовыхъ балокъ, 3659 штукъ круглаго соснового дерева и 2800 штукъ швелей.

в) Почтовые станціи и Почтово-Телеграфныя учрежденія.

А) Учрежденія.

Въ Петроковской губерніи въ отчетномъ году находилось:

Почтово-Телеграфныхъ Конторъ	<table> <tr> <td>I</td> <td>класса</td> <td>1</td> </tr> <tr> <td>II</td> <td>"</td> <td>1</td> </tr> <tr> <td>III</td> <td>"</td> <td>3</td> </tr> <tr> <td>IV</td> <td>"</td> <td>1</td> </tr> <tr> <td>V</td> <td>"</td> <td>4</td> </tr> <tr> <td>VI</td> <td>"</td> <td>3</td> </tr> </table>	I	класса	1	II	"	1	III	"	3	IV	"	1	V	"	4	VI	"	3	
		I	класса	1																
		II	"	1																
		III	"	3																
		IV	"	1																
		V	"	4																
VI	"	3																		
Почтово-Телеграфныхъ Отдѣленій		5																		
Почтовыхъ отдѣленій		26																		
Городскихъ почтовыхъ отдѣленій въ Лодзи		2																		
Личный составъ этихъ учреждений состоятъ изъ:																				
чиновниковъ		249																		
почтальоновъ		117																		
Для телефоновъ въ Сосновицкой почтово-телеграфной конторѣ:	<table> <tr> <td>мастерской</td> <td>1</td> </tr> <tr> <td>рабочихъ</td> <td>2</td> </tr> </table>	мастерской	1	рабочихъ	2															
мастерской		1																		
рабочихъ	2																			
сторожей		70																		
Конныхъ почтовыхъ станцій было		26																		

Станціи эти слѣдующія:

Наименованіе станцій.	Положено содержать	
	почтарей.	лошадей.
Александровъ	1	2
Белхатовъ	2	3
Бржезица	2	4
Брезинь	1	2
Вадлевъ	2	6
Видава	2	3
Заверце	3	5
Згержь	4	6
Зелевъ	1	2
Клобуць	2	6
Коньполь	2	4
Кржезица	2	6
Ласкъ	5	12
Лодзь	6	22
Лютомерскъ	1	2
Мышковъ	2	4
Новорадомскъ	2	3
Пабяницы	4	12
Петроковъ	6	10
Рава	4	5
Св. Анна	2	4
Сильничка	1	3
Томашовъ	2	4
Тушинъ	1	2
Ченстоховъ	3	9
Щерцовъ	2	3
Итого	65	144

На почтовыхъ станціяхъ содержалось:

лошадей	144
почтарей	65

Затѣмъ отпущено было лошадей:

подъ почты	34591
„ эстафеты	19
„ проѣзжающихъ	21594

Протяженіе почтовыхъ трактовъ составляло слѣдующее число верстъ:

желѣзнодорожныхъ	269 ¹ / ₂
шоссейныхъ	331
грунтовыхъ	189

По означеннымъ путямъ въ теченіи года пройдено почтами:

по желѣзнымъ дорогамъ верстъ	42916
по шоссейнымъ	170030
по грунтовымъ	170111

III. Финансовый результат.

Оборот почтово-телеграфных сумм въ 1899 г. по учреждениямъ Петроковской губернии представляется въ слѣдующемъ видѣ:

а) ДОХОДЪ:

За почтовые марки	453297 р. 67 к.
За штемпельные конверты	13962 " 5 ¹ / ₂ "
За бланки для открытыя писемъ	60219 " 63 ¹ / ₂ "
За пересылку корреспонденці неоплаченной штемпелемъ или марками	29206 " 86 "
За періодическія изданія	1706 " 97 "
За застрахованіе	18081 " 59 "
За росписки въ приѣмъ на почту корреспонденці	9791 " 25 "
За эстафеты	4 " 70 "
Коммисіонныхъ за корреспонденцію съ наложеннымъ платежѣмъ	691 " 1 "
Доходъ съ почтовыхъ экспедицій, содержимыхъ на рискъ частныхъ лицъ	133 " 24 "
10 копѣчнаго сбора съ проѣзжающихъ на почтовыхъ лошадяхъ	2663 " 60 "
За передачу телеграфныхъ денешъ въ разныя стороны	217009 " 47 "
Телефоннаго сбора	21593 " 41 "
Случайныхъ поступленій	304 " 64 "
Всего	828666 р. 10 к.

б) РАСХОДЪ:

На содержаніе личнаго состава	145854 р. 50 к.
На хозяйственные расходы	48402 " 50 "
На прогоны за возку почтъ и эстафетъ	20122 " 29 "
На командировки и разѣзды	1004 " 94 "
На ремонтъ телеграфныхъ и телефонныхъ линий и проводовъ	2951 " 75 "
На распространіе телеграфныхъ и телефонныхъ линий и проводовъ	550 " 14 "
На пересылку телеграфной корреспонденці	1338 " 83 "
На воспитаніе дѣтей чиновъ	1206 " 11 "
На вспомошествованіе почтсодержателямъ въ Царствѣ Польскомъ	4427 " 2 "
На сооружеііе новыхъ казенныхъ зданій	70000 " — "
На леченіе нижнихъ служителей	52 " — "
Всего	295910 р. 8 к.

Сопоставляя вышеприведенныя цифры дохода и расхода почтово-телеграфныхъ учреждений Петроковской губернии за 1899 годъ съ таковыми же за 1898 г. видно, что чистый доходъ въ отчетномъ году уменьшился на 51256 руб. 57 коп.

	1898 г.	1899 г.
Доходъ	789390 руб. 78 коп.	828666 руб. 10 коп.
Расходъ	205378 руб. 19 коп.	295910 руб. 8 коп.
	<u>584012 руб. 59 коп.</u>	<u>532756 руб. 2 коп.</u>

г) Народная нравственность.

(Приложеніемъ къ этой статьѣ служитъ ведомость № 5).

Въ теченіи отчетнаго года открытыхъ и раз-
смотрѣнныхъ судебными установленіями Петроковской
губерніи преступленій было 42303

Изъ общаго числа ихъ приходилось на:

а) Округъ Петроковского Окружнаго Суда 1176
б) Три Округа Мирowychъ Съѣздовъ губерніи 31127

Отдѣльно по каждому округу:

а) на I-й Округъ 13974
б) на II-й Округъ 16093
в) на III-й Округъ 11060

Всѣхъ лицъ, осужденныхъ по этимъ преступленіямъ, было 29329.

Въ томъ числѣ мужчинъ 25023
.. женщинъ 4306

Изъ общаго количества осужденныхъ приходилось:

а) на Окружный Судъ 1176
въ томъ числѣ мужчинъ 977
.. женщинъ 199
б) на три Округа Мирowychъ Съѣздовъ 28153
въ томъ числѣ мужчинъ 24046
.. женщинъ 4107

Отдѣльно по каждому Округу:

на I-й Округъ 10013
въ томъ числѣ мужчинъ 8670
.. женщинъ 1343
на II-й Округъ 8861
въ томъ числѣ мужчинъ 7437
.. женщинъ 1424
на III-й Округъ 9279
въ томъ числѣ мужчинъ 7939
.. женщинъ 1440

При сравненіи вышеприведенныхъ данныхъ съ таковыми-же за
1898 г. оказывается, что

	въ 1898 г.	въ 1899 г.	Слѣдовательно въ отчет- номъ году меньше.
Преступленій было	42475	42303	172
Осужденныхъ	30891	29329	1562

Отдѣльныя группы преступныхъ дѣяній выражаются слѣдующими
цифрами:

Преступленія противъ вѣры и ограждающихъ оную постановленій	1
Преступленія противъ порядка управленія	7340
Преступленія по службѣ Государственной и обще- ственной	35
Преступленія противъ постановленій о воинской повинности	225
Преступленія противъ имущества и доходовъ казны	639
Преступленія противъ общественнаго благоустрой- ства и благочинія	10305

Преступленія противъ законовъ о состояніяхъ	1
Преступленія противъ жизни, здравія и чести частныхъ лицъ	15775
Преступленія противъ правъ семейственныхъ	84
Преступленія противъ собственности частныхъ лицъ	7898

Всѣ осужденные за вышепоименованныя преступленія распредѣляются слѣдующимъ образомъ:

а) по сословіямъ:

Дворянъ потомственныхъ	38
Дворянъ личныхъ	12
Почетныхъ гражданъ и купцовъ	521
Мѣщанъ	11934
Крестьянъ	16280
Военныхъ	28
Другихъ сословій	517

б) по возрастамъ:

Ниже 17-ти лѣтъ	259
отъ 17 до 20 лѣтъ	2037
.. 21 .. 30	9289
.. 31 .. 40	10014
.. 41 .. 50	5531
.. 51 .. 60	1937
свыше 60-ти лѣтъ	267

Свѣдѣнія о составѣ и дѣятельности земской стражи и Лодзинской городской полиціи.

1) Земская стража.

На основаніи Высочайше утвержденнаго Положенія о земской стражѣ въ губерніяхъ Царства Польскаго, штатное число оной положено для губерніи слѣдующее:

Офицеровъ-Начальниковъ земской стражи 12

Въ отчетномъ году учреждены 4 новыя должности Начальниковъ земской стражи въ гор. Згержѣ, Лодзинскаго уѣзда и въ дер. Основице, Домброва Горная и Заверце, Бендинскаго у., въ виду чего общій составъ Начальниковъ земской стражи увеличился на 4 лица. Такимъ образомъ всѣхъ ихъ въ губерніи 16

Нижнихъ-же чиновъ по штату положено 536

Состояло на лицо

къ началу отчетнаго года 380

Въ продолженіи года:

уволилось и исключено 52

принято на службу 160

Къ 1-му Января 1900 г. состояло на лицо 488

Въ томъ числѣ:

Православныхъ 408

Лютеранъ	{	уроженцевъ Имперіи	9
	{	мѣстныхъ уроженцевъ	12
Католиковъ	{	уроженцевъ Имперіи	5
	{	мѣстныхъ уроженцевъ	54

Отдѣльно по командамъ цифра эта распредѣлялась слѣдующимъ образомъ:

		Прав.	Катол.	Лютер.
Петроковская городская команда	23	3	3	
Ченстоховская " " " "	11	5	—	
Томашовская " " " "	10	—	2	
Петроковская уѣздная " " " "	30	3	1	
Ченстоховская " " " "	42	5	2	
Брезинская " " " "	46	2	1	
Лодзинская " " " "	31	6	3	
Бендинская " " " "	112	20	4	
Новорадомская " " " "	31	6	2	
Лаская " " " "	33	3	1	
Равская " " " "	20	3	—	

Дѣятельность всей губернской команды земской стражи приблизительно опредѣляется слѣдующими цифрами:

Обнаружено преступленій и проступковъ	24355
Розыскано, обнаружено и предано суду по разнымъ правонарушеніямъ	16742
Задержано бѣглыхъ арестантовъ, бродягъ и дезертировъ	613
Иностранцевъ, неимѣвшихъ письменныхъ видовъ или съ подложными	62
Отобрано оружія, содержавшагося безъ надлежащаго разрѣшенія	651

Заявлено случаевъ подкупа стражниковъ 76, на сумму 160 руб. 12 коп.

II) Лодзинская городская полиція.

Высочайше утвержденнымъ во 2 день Января 1894 года мнѣніемъ Государственнаго Совѣта штатный составъ Лодзинской городской полиціи (наружной) положенъ слѣдующій:

Полиціймейстеръ	1	
Начальникъ Полицейскаго резерва	1	
Начальникъ Сыскаго отдѣленія	1	
Участковыхъ Приставовъ	4	
Помощниковъ ихъ { старшихъ	4	
{ младшихъ	4	
Чиновъ сыскаго отдѣленія—полицейскихъ надзирателей	8	
Околоточныхъ надзирателей	33	
Городовыхъ { старшихъ	20	} 300
{ младшихъ	280	

Въ теченіе отчетнаго года вакантныхъ должностей класеныхъ чиновъ наружной полиціи было 2, которыя и замѣщены.

Околоточныхъ надзирателей въ теченіе года

уволено	3
принято	2

Городовыхъ же

къ началу отчетнаго года состояло	300
въ теченіе года уволилось и исключено	112
вновь принято на службу	101
Затѣмъ къ 1 Января 1900 года числилось	298

Отдѣльно по участкамъ цифра эта распредѣлялась слѣдующимъ образомъ:

I участокъ	51
II „	60
III „	59
IV „	67
Полицейскій резервъ	61

Дѣятельность полиціи до извѣстной степени характеризуется ниже-приведенными цифровыми данными:

Обнаружено разныхъ преступленій и проступковъ и предано по нимъ суду	49840
Задержано бѣглыхъ арестантовъ, дезертировъ и бродягъ	415
Отобрано оружія, содержимаго безъ подлежащаго разрѣшенія	9

Заявлено случаевъ подкупа нижнихъ чиновъ полиціи 9, на сумму 102 рубля.

д) Тюремы, аресты и этапы.

Въ Петроковской губерніи имѣются двѣ тюрьмы: одна въ гор. Петроковѣ, а другая въ гор. Лодзи.

Петроковская тюрьма, рассчитанная по кубическому содержанію воздуха на 579 человекъ (по 1½ куб. саж. на одного арестанта), заключаетъ въ себѣ 125 камеръ и размѣщена въ слѣдующихъ зданіяхъ: 1) въ главномъ трехъэтажномъ, передѣланномъ изъ б. по-іезуитскаго монастыря корпусѣ, рассчитанномъ по кубическому содержанію воздуха на 96 человекъ и заключающемъ въ себѣ 22 комнаты, 2) въ частномъ домѣ, приобретенномъ въ казну отъ владѣльца Кротоваго и вмѣщающемъ въ себѣ по кубическому содержанію воздуха 150 человекъ (31 комната) и 3) въ такомъ-же частномъ домѣ, купленномъ казною у владѣльцевъ Выжниковичей. Зданіе это, по кубическому содержанію воздуха рассчитанное на 72 человекъ, заключаетъ въ себѣ 19 комнатъ.

По случаю неудовлетворительнаго состоянія Петроковской тюрьмы, Губернскимъ Начальствомъ, начиная съ 1879 года, неоднократно высказывались предположенія о необходимости постройки въ городѣ Петроковѣ новой тюрьмы, для которой, съ разрѣшенія Главнаго тюремнаго Управленія, въ 1883 г. приобретенъ за 4800 руб. земельный участокъ, пространнымъ около 4-хъ десятинъ, отданный, съ разрѣшенія названнаго Управленія отъ 21 Сентября 1895 г. за № 12549, въ шестилѣтнюю съ 1 числа того-же мѣсяца аренду, съ платою по 95 руб. въ годъ, а также выработаны подробные техническіе проекты, по которымъ новую тюрьму признано возможнымъ построить на 500—550 человекъ, каковая постройка, по сдѣланнымъ техническимъ расчетамъ, вызоветъ расходъ около 450000 руб.

Впредь до постройки новой тюрьмы, съ разрѣшенія Главнаго Тюремнаго Управленія отъ 3 Октября 1892 г., подъ дополнительное тюремное помѣщеніе нанятъ сосѣдній съ тюрьмою домъ Петроковаго обывателя Левека Левинскаго, на 14 лѣтъ, за плату по 5000 руб. въ годъ.

Домъ Левинскаго по кубическому содержанию воздуха рассчитанъ на 261 человекъ и заключаетъ въ себѣ 53 комнаты.

Наятое помѣщеніе въ домѣ Левинскаго, по кубическому содержанию воздуха и по вмѣстимости камеръ равняющееся самой тюрьмѣ, предназначено, главнымъ образомъ, для содержанія въ немъ лицъ, отбывающихъ тюремное заключеніе, а также для ткацкихъ арестантскихъ мастерскихъ.

Въ Петроковской тюрьмѣ въ теченіе минувшаго года содержалось 2524 арестанта, а среднимъ числомъ въ день 680 человекъ.

Изъ означеннаго числа арестантовъ было осужденныхъ 1717 и подельственныхъ 807 человекъ.

Въ числѣ осужденныхъ было приговоренныхъ:

къ ссылкѣ въ каторжныя работы	39 чел.
къ ссылкѣ на поселеніе въ Сибири	46 "
къ работамъ въ исправительныхъ арестантскихъ отдѣленіяхъ	324 "
къ заключенію въ тюрьмѣ	1308 "
Итого	1717 чел.

Изъ общаго числа 2524 арестантовъ въ теченіе 1899 г. вышло:

а) по отбытіи срока наказанія	1018 чел.
б) по другимъ причинамъ	244 "
в) переведено въ другія мѣста заключенія	567 "
Итого	1829 чел.

Все содержавшіеся въ общей сложности пробыли въ тюрьмѣ 235658 арестантскихъ дней и продовольствовались горячею пищею, изготовляемою подъ надзоромъ тюремнаго Начальства изъ продуктовъ, поставлявшихся съ подряда по цѣнѣ 10,04 коп. за дневную арестантскую порцію.

Специально устроеннаго лазарета Петроковская тюрьма не имѣетъ; подъ лазаретъ, по мѣстнымъ условіямъ, возможно отвести только 6 комнатъ въ 52,07 куб. саж. воздуха.

Больныхъ арестантовъ въ тюремномъ лазаретѣ въ 1899 году состояло 343 чел., въ томъ числѣ больныхъ бугорчаткой 43 человекъ, умерло въ теченіе года 11 человекъ, въ томъ числѣ отъ бугорчатки 9 человекъ, амбулаторныхъ больныхъ было 2568 чел.

Больные арестанты, въ случаѣ появленія какихъ либо эпидемическихъ болѣзней, помѣщаются въ занимаемомъ, съ разрѣшенія Главнаго Тюремнаго Управленія, добавочномъ загородномъ помѣщеніи, въ домѣ обывателя Кригера, за годичную плату 500 руб.

Содержаніе тюремныхъ арестантовъ, включая продовольствіе, одежду, обувь и проч., въ 1899 г. обошлось въ 35271 р. 20 к.

Арестантская одежда строится изъ матеріаловъ, доставляемыхъ, на основаніи 10 п. отд. 1 ст. 35 Учр. Упр. Губ. Царства Польскаго, тюремными фабриками.

Для этой надобности выписано въ отчетномъ году:

а) утиральниковъ	1000 арш.
б) тика	5000 "
в) подкладочнаго холста	2000 "
г) рубашечнаго	10000 "
д) арестантскаго сукна	1000 "

Постройка одежды, бѣлья и постели изъ доставленныхъ матеріаловъ производилась въ отчетномъ году трудомъ арестантовъ, обувь же поставялась Начальникомъ тюрьмы, съ платою ему вознагражденія съ человекъ: за осужденныхъ по $\frac{3}{8}$ к. и за подельственныхъ по $\frac{3}{16}$ коп. въ день, считая въ томъ числѣ матеріаль и издержки на шитье.

Въ виду полученія матеріаловъ для одежды, бѣлья и постели изъ другихъ тюремъ, расходъ произведенъ только на шитье и таковой по Петроковской тюрьмѣ составлялъ	415 р. 34 к.
за поставку-же обуви уплачено и. д. Начальника тюрьмы	910 р. 57 к.
Итого	1325 р. 91 к.

Отопление Петроковской тюрьмы въ отчетномъ году производилось хозяйственнымъ способомъ и. д. Начальника тюрьмы, по цѣнамъ не свыше: за одну подкубическую сажень дровъ 7 руб. и за одинъ пудъ каменнаго угля 15 коп. Освѣщеніе-же тюрьмы, по числу 12 фонарей и 29 лампъ, производится, на основаніи тюремной инструкціи 1859 г., и. д. Начальника тюрьмы въ продолженіи цѣлаго года, причеиъ по штату положено: за освѣщеніе фонаря 39 руб. 83 к. и за освѣщеніе лампы 8 р. 48¹/₄ коп. въ годъ.

Въ Петроковской тюрьмѣ, на основаніи закона 6 Января 1886 г., введены ткацкія и корзиныя работы. Корзинное производство заключается, главнымъ образомъ, въ оплетаніи бутылокъ, предназначенныхъ для перевозки фдкихъ жидкостей. Дѣло это уже ведется 12 лѣтъ и привилось въ тюрьмѣ довольно прочно; частный предприниматель обязанъ, по контракту, поставлять матеріаль съ такимъ расчетомъ, чтобы эту отрасль работъ ежедневно занималось не менѣе 65 арестантовъ. Плата за оплетаніе одной бутылки, или выдѣлку корзины, для помѣщенія въ ней бутылки, опредѣлена въ зависимости отъ размѣровъ корзины и бутылей отъ 3 до 4 коп. Самыя работы производятся въ арестантскихъ камерахъ, не требуютъ отъ тюрьмы никакихъ затратъ и весьма удобны для простолюдина, скоро усвоивающаго это мастерство.

Вслѣдствіе расширенія тюрьмы дополнительнымъ помѣщеніемъ, натытымъ въ домѣ Левинскаго, съ 1 Юля 1893 г. введено ткацкое производство. Для этихъ работъ, тоже не требующихъ со стороны тюрьмы никакихъ расходовъ, частной-предпринимательницѣ, за условленную и точно опредѣленную плату, предоставлено, по контракту, поставить въ специально отведенномъ тюремномъ помѣщеніи, изъ 10 камеръ, не менѣе 30 ткацкихъ станковъ для занятія ежедневно не менѣе 30 арестантовъ—ткачей.

Общій кризисъ отчетнаго года въ промышленности Лодзинскихъ фабрикантовъ вредно отразился и на ткацкомъ производствѣ Петроковской тюрьмы, издѣлія которой отсылались обыкновенно на Лодзинскія апретуры для окончательной отдѣлки. Какъ послѣдствіе такого затрудненія явились съ одной стороны—наложеніе на предпринимательницу денежныхъ штрафовъ и съ другой—оставленіе въ бездѣйстви большинства станковъ, вслѣдствіе чего доходность отъ ткацкихъ работъ, въ сравненіи съ предыдущимъ отчетнымъ годомъ, уменьшилась на сумму свыше 1000 руб. Съ цѣлью понужденія предпринимательницы въ отношеніи правильнаго веденія сихъ работъ и занятія ими опредѣленнаго числа арестантовъ—ткачей приняты соответственныя мѣры.

Кромѣ означенныхъ работъ, арестанты занимались еще работами на потребности тюрьмы, какъ то шитьемъ одежды, обуви и проч.

Дохода отъ всѣхъ перечисленныхъ работъ выручено въ отчетномъ году 8317 р. 71 к., а именно:

отъ оплетанія бутылокъ	5090 р. 39 к.	(въ 1898 г. 4389 р. 96 к.)
„ ткацкихъ работъ	2501 „ 87 „	(„ 3520 „ 84 „)
„ столярныхъ работъ	207 „ 30 „	(„ 240 „ 5 „)
„ портняжныхъ „	151 „ — „	(„ 156 „ 90 „)
„ ремонта тюрьмы „	47 „ 95 „	(„ 64 „ 50 „)
„ вѣшнихъ работъ	278 „ 70 „	(„ 400 „ 80 „)
„ бондарныхъ „	40 „ 50 „	(„ 21 „ 70 „)
Итого	8317 р. 71 к.	(въ 1898 г. 8794 р. 75 к.)

Ежедневный заработокъ одного арестанта составлялъ:

по оплетанію бутылокъ	отъ 34 до 70 к.
„ ткацкому производству	32 „
„ столярному и бондарному	42 „
„ портняжному	69 „
„ ремонтнымъ работамъ	16 „
„ вѣшнымъ	18 „

Примѣнительно къ указаніямъ, изложеннымъ въ законѣ 6 Января 1886 г., арестантскій заработокъ распредѣленъ въ пользу казны, тюрьмы и арестантовъ, причѣмъ въ пользу послѣднихъ въ отчетномъ году отчислено 3484 руб. 83 к., изъ коихъ 41 р. 38 к. выданы, согласно желанію арестантовъ, ихъ семействамъ, находящимся на свободѣ. Засимъ остальная часть или израсходована по просьбѣ арестантовъ на улучшение ихъ пищи, или же вручена имъ при освобожденіи изъ тюрьмы.

Работы вообще оказываютъ замѣтное вліяніе на арестантовъ, во 1-хъ въ томъ отношеніи, что отучаютъ ихъ отъ лѣни и связанныхъ съ нею дурныхъ наклонностей, и во 2-хъ способствуютъ установленію дисциплины и порядка въ тюрьмѣ, нарушаемыхъ болѣе всего не занятыми работою арестантами, и въ то-же время приучаютъ арестантовъ къ трудовой жизни, сообщая имъ познанія, полезныя и по выходѣ изъ мѣста заключенія.

Тюремная стража состоитъ изъ одного Начальника, 3-хъ его Помощниковъ, 3-хъ тюремныхъ писарей, 3-хъ старшихъ надзирателей, 75 младшихъ, одной надзирательницы, одного доктора, одного фельдшера и одного капелана, но не смотря, однако, на такой численный составъ тюремныхъ надзирателей окарауливаніе разбросанныхъ тюремныхъ зданій, расположенныхъ въ центрѣ города, не имѣющихъ ограды и выходящихъ окнами на три улицы и площадь, всетаки представляется крайне затруднительнымъ.

Тюремные надзиратели, по своему происхожденію, принадлежатъ къ двумъ сословіямъ: крестьянскому и мѣщанскому.

По роду прежней военной службы они распредѣляются:

а) служившихъ въ пѣхотѣ	68 чел.
б) „ въ кавалеріи	5 „
в) „ въ артиллеріи	5 „

По вѣроисповѣданіямъ:

православныхъ	21 чел.
католиковъ	56 „
лютеранъ	2 „

Изъ общаго числа надзирателей грамотныхъ 40 человекъ.

По неимѣнію соответственныхъ помѣщеній въ тюремныхъ зданіяхъ, большинство надзирателей живетъ на вольныхъ квартирахъ, принимая таковыя на окраинахъ по причинѣ дороговизны помѣщеній въ центрѣ города. Неудобство это весьма отражается на отправленіи ими служебныхъ обязанностей, такъ какъ замѣчаются опаздыванія на службу.

Въ отчетномъ году побѣга арестантовъ не было.

Лодзинская тюрьма, открытая въ 1886 г. по Высочайшему повелѣнію, до 1894 г. размѣщена въ одномъ домѣ съ городскимъ полицейскимъ арестомъ, но такъ какъ зданіе это, по своимъ размѣрамъ, не могло вмѣщать всѣхъ тюремныхъ и полицейскихъ арестантовъ, то, съ Высочайшаго соизволенія, въ 1897 г. приобретена въ казну отъ г. Лодзи половина зданія, занимаемаго полицейскимъ арестомъ, съ находящимися при немъ службами, а также земельнымъ участкомъ подъ сими постройками, за сумму 35439 руб. 95 к. Такимъ образомъ, въ настоящее время въ Лодзинской тюрьмѣ вполнѣ свободно

можно размѣстить около 80 арестантовъ, считая по 1½ кубич. саж. воздуха на каждого заключеннаго.

Въ Лодзинской тюрьмѣ содержалось въ теченіи 1899 года 847 арестантовъ.

Въ томъ числѣ:

послѣдственныхъ	666 чел.
приговоренныхъ къ краткосрочному тюремному заключенію:	
1) по приговорамъ Мировыхъ Судей	158 "
2) по приговорамъ гминныхъ судовъ	10 "
3) другихъ судебныхъ учреждений	13 "
Итого	847 "

На содержаніе всѣхъ этихъ арестантовъ расходовано 10580 руб. 89 коп.

Въ отчетномъ году владѣлецъ пекарни въ г. Лодзи, С. Д. Галкинъ, пожертвовалъ на устройство библиотеки при Лодзинской тюрьмѣ 35 руб.

О порядкѣ устройства тюремныхъ библиотекъ не содержится указаній въ дѣйствующей въ здѣшнемъ краѣ тюремной Инструкціи 1859 года, по законамъ-же Имперіи (п. 5 ст. 92 уст. о суд. подѣ стр.) снабженіе арестантовъ книгами св. Писанія и духовно-нравственнаго содержанія отнесено къ обязанности учреждений Общества Попечительнаго о тюрьмахъ.

Признавая предоставленіе арестантамъ чтеніе книгъ безусловно желательнымъ, Губернскае Начальство возбудило вопросъ объ устройствѣ въ тюрьмахъ Петроковской губерніи библиотекъ изъ русскихъ и польскихъ книгъ на частныя пожертвованія, или на свободныя тюремныя суммы.

Къ осуществленію сказаннаго предположенія со стороны Его Свѣтлости, Г. Главнаго Начальника Края, какъ видно изъ отзыва его Канцеляріи за № 5360, препятствій не встрѣчается, если на то послѣдуетъ согласіе Главнаго Тюремнаго Управленія, съ которымъ и завѣдена переписка.

По Петроковской губерніи въ отчетномъ году насчитывается 30 случаевъ побѣга арестантовъ, въ томъ числѣ: 1 изъ городского ареста, 1 изъ больницы, 7 изъ гминныхъ арестовъ и 21 съ пути слѣдованія.

Изъ числа бѣжавшихъ задержано 13 человекъ, розыски остальныхъ пока оказались безуспѣшными.

Въ теченіи 1899 г. въ городскихъ арестахъ содержалось 12826 арестантовъ, въ томъ числѣ:

1) подслѣдственныхъ	2254 чел.
2) приговоренныхъ къ кратко-срочному заключенію:	
а) по рѣшеніямъ Мировыхъ Судей	2835 "
б) " " гминныхъ судовъ	305 "
в) " " общихъ судебныхъ учреждений	169 "
г) " " административныхъ властей	185 "
д) арестованныхъ военно-полицейск. властями	2121 "
е) пересыльныхъ	4957 "

Всѣ эти заключенные получали кормовыя деньги по 10 коп. въ сутки.

На содержаніе означенныхъ арестантовъ выведено въ расходъ изъ подлежащихъ казенныхъ суммъ 22739 руб. 4 коп.

Издержки эти распредѣляются слѣдующимъ образомъ:

а) на содержаніе судебныхъ арестантовъ	10012 р. 42 к.
б) на содержаніе лицъ, арестуемыхъ военно-полицейскими властями	126 „ 30 „
в) на пересыльныхъ	12600 „ 32 „

Въ гминныхъ-же арестахъ содержалось 11258 лицъ, на продовольствіе и окарауливаніе коихъ расходовано въ отчетномъ году изъ гминныхъ суммъ 14022 руб. 31½ коп.

Судебныхъ арестовъ по гминамъ, по числу 44 гминныхъ судовъ, имѣется 43, т. е. нѣтъ ареста только при одномъ судѣ V Округа Лодзинскаго уѣзда, но присужденныя имъ лица отбываютъ наказаніе въ г. Згержѣ, гдѣ имѣется арестное помѣщеніе, содержимое на счетъ гминъ, составляющихъ IV и V гминно-судебные Округи. Всѣ вообще гминно-судебные аресты хотя не устроены согласно правиламъ, изданнымъ для сего въ Имперіи, но за исключеніемъ весьма немногихъ, при незначительномъ числѣ заключенныхъ въ нихъ, удовлетворяютъ мѣстной потребности.

Въ каждомъ такомъ арестѣ имѣется отъ трехъ до четырехъ комнатъ и при распредѣленіи въ нихъ арестантовъ не представляется особыхъ затрудненій даже и въ томъ случаѣ, если въ аресты эти, на срокъ не свыше 12 часовъ, помѣщаются пересыльные въ этапныхъ линій и задерживаемые полиціею впродъ до отправленія въ подлежащія суды.

Помѣщаясь частью въ наемныхъ и частью въ общественныхъ, или особо устроенныхъ домахъ, гминно-судебные аресты устроены и содержатся исключительно на счетъ гминъ, составляющихъ гминно-судебные округи.

На устройство 23 общественныхъ и на приспособленіе 20 нанимаемыхъ домовъ гминными обществами затрачены, по раскладкѣ, довольно значительныя средства.

Черезъ Петроковскую губернію проходятъ три этапныя линіи: двѣ по желѣзнымъ дорогамъ изъ Варшавы до Домбровской станціи Варшавско-Вѣнской желѣзной дороги и изъ Петрокова въ г. Кюльцы по Ивацгородо-Домбровской желѣзной дорогѣ, третья пѣшая, по направленію изъ г. Калиша въ гор. Петроковъ. По пѣшеэтапной линіи устроены два ночлежныхъ пункта: одинъ въ дер. Вадлевѣ, а другой въ гор. Ласкѣ.

Военный этапъ состоитъ въ г. Петроковѣ въ вѣдѣніи мѣстнаго уѣзднаго Военскаго Начальника, который ведетъ отчетность по кормовому и путевому довольствію лицъ, пересылаемыхъ по этапу.

По этапнымъ линіямъ въ 1899 г. въ Петроковской губерніи прослѣдовало арестантовъ 1821 человекъ, на путевое и кормовое довольствіе которыхъ израсходовано 263 р. 83 к., менѣе противъ предыдущаго года на 17 р. 5 к.

Сборный тюремный капиталъ.

Денежныя взысканія и штрафы, налагаемые по судебнымъ уставамъ Императора Александра II (ст. 383 и примѣч. къ ней, ст. 528 и примѣч. къ ней уст. гражд. судопр., ст. 323, 328, 427, 438, 643, примѣч. къ ст. 999, 83, 114, 141 и 1 примѣч. къ ст. 199 уст. гражд. судопр. и ст. 27 уст. о наказ., налаг. Мир. Суд.), обращаются въ капиталъ на устройство общихъ мѣсть заключенія. Въ капиталъ этотъ по ст. 12 (примѣч. 2) св. зак. т. XIV уст. о сод. подъ стр. по прод. 1887 года подлежатъ обращенію штрафы, налагаемые административными властями въ Царствѣ Польскомъ на основаніи Высочайше утвержденного

20 Сентября 1876 г. положенія Комитета по дѣламъ Царства и Высочайшаго повелѣнія 7 Юля 1878 г.

Поступленій денежныхъ взысканій и штрафовъ въ отчетномъ году было 29679 р. 85 к., а за отчисленіемъ изъ нихъ 443 р. 96 к., неправильно поступившихъ въ тюремный капиталъ, остальные 29235 руб. 89 к. переведены на Главное казначейство, въ вѣдѣніе Главнаго Тюремнаго Управленія.

Капиталъ на устройство помѣщеній для подвергаемыхъ аресту по приговорамъ гминныхъ судовъ.

На основаніи закона 1 Мая 1879 г. денежные взысканія и штрафы, налагаемые согласно судебнымъ уставамъ Императора Александра II по дѣламъ гминныхъ судовъ, поступали въ пользу гминь. Затѣмъ Высочайше утвержденнымъ 18 Мая 1888 г. мнѣніемъ Государственнаго Совѣта отменено дѣйствіе закона 1 Мая 1879 г. въ отношеніи обращенія въ гминные сборы штрафныхъ суммъ и таковыя въ настоящее время поступаютъ на устройство и содержаніе собственно арестныхъ помѣщеній, а не заключаемыхъ въ нихъ лицъ, какъ было до изданія закона 18 Мая 1888 г.

По доставленнымъ Уѣздными Начальниками свѣдѣніямъ, остатокъ отъ поступленій означенныхъ штрафныхъ суммъ за отчетный годъ составляетъ 6085 р. 81½ к., осталось отъ прежнихъ лѣтъ 61015 руб. 10½ к., всего состоитъ въ наличности 67100 р. 92 к. Остатокъ отъ прежнихъ лѣтъ 61015 руб. 10½ к. хранится въ Петроковскомъ Отдѣленіи Государственнаго Банка для приращенія процентами.

е) Пожары.

(Приложеніемъ къ этой статьѣ служитъ ведомость № 6).

Пожаровъ въ губерніи въ отчетномъ году было 510 (менѣе предыдущаго года на 9), изъ нихъ:

отъ молніи	57
отъ дурнаго устройства печей и трубъ	71
отъ неосторожнаго обращенія съ огнемъ	72
отъ поджога	66
отъ другихъ причинъ	244

При сравненіи этихъ данныхъ съ таковыми же за прошлый годъ видно, что случаевъ пожаровъ отъ грозы въ отчетномъ году болѣе на 22, отъ дурнаго устройства печей и трубъ болѣе на 11, отъ неосторожнаго обращенія съ огнемъ менѣе на 14, отъ поджоговъ менѣе на 53 и отъ другихъ необнаруженныхъ дознаніемъ причинъ болѣе на 25.

Въ частности, по числу пожаровъ города и уѣзды губерніи идутъ другъ за другомъ въ слѣдующемъ нисходящемъ порядкѣ:

Города:		Уѣзды:	
1) Лодзь	23	Ченстоховскій	77
2) Ченстоховъ	15	Петроковскій	68
3) Петроковъ	7	Новорадомскій	67
4) Томашовъ	4	Ласкій	61
5) Пабянице	4	Бендинскій	56
6) Эгержъ	3	Лодзинскій	51
7) Новорадомскъ	3	Брезинскій	39
8) Брезинъ	2	Равскій	30
9) Бендиъ	—	Итого	449
Итого	61		

Всего, какъ сказано выше, 510.

ж) Различныя происшествія и народныя бѣдствія.

Въ отчетномъ году въ Петроковскомъ уѣздѣ выпавшимъ градомъ повреждены озимые и яровые хлѣба на сумму 8927 руб.

Въ г. Равѣ и гминахъ: Богущице и Регновъ выпавшимъ градомъ повреждены яровые хлѣба. Убытка причинено до 2000 руб.

IV. Народное здравіе и общественное призрѣніе.

а) В р а ч и.

Въ 1899 году въ городахъ и уѣздахъ губерніи состояло на Государственной службѣ по гражданской медицинской части 82 лица, а именно:

врачей	43.
фельдшеровъ	29.
повивальныхъ бабокъ	10.

Вообще всѣхъ состоящихъ на Государственной и частной службѣ лицъ медицинскаго званія и проживающихъ въ Петроковской губерніи находилось въ отчетномъ году (за исключеніемъ военно-медицинскаго персонала): мужчинъ врачей 257, женщинъ врачей 1, дантистовъ 52, фельдшеровъ 328, повивальныхъ бабокъ и сельскихъ повивальныхъ бабокъ 164, а всего 802 человѣка.

Казенныхъ аптекъ въ губерніи не имѣется, частныхъ-же въ 1899 году было 73, въ томъ числѣ нормальныхъ 57, сельскихъ 11, филиальныхъ 3 и двѣ аптеки при частныхъ больницахъ въ гор. Лодзи—одна при фабричной больницѣ акціонернаго общества бумажныхъ мануфактуръ К. Шейблера, а другая—при частной еврейской больницѣ сурговь Познанскихъ. Изъ Шейблеровской аптеки рабочіе и служащіе на фабрикахъ сказаннаго общества пользуются лѣкарствами безвозмездно; при всѣхъ этихъ аптекахъ состояло: провизоровъ 92, аптекарскихъ помощниковъ 43 и аптекарскихъ учениковъ 29.

По отношенію къ 1557588 душамъ постояннаго населенія, одинъ врачъ приходится приблизительно на 6038 душъ обоого пола, одинъ фельдшеръ на 4748 душъ, одна аптека на 21336 душъ и одна акушерка на 4879 душъ женскаго пола.

Для предупрежденія распространенія сифилиса, врачебно-полицейскими комитетами, учрежденными въ городахъ и посадахъ, производились частые осмотры проститутокъ, при чемъ особое вниманіе было обращено на тѣ мѣстности, гдѣ квартировали войска.

Кромѣ того осмотрамъ подвергались, какъ лица содержащаяся въ мѣстахъ заключенія, такъ и рабочіе на фабрикахъ и заводахъ.

Всѣхъ врачебно-полицейскихъ осмотровъ въ отчетномъ году произведено 5897, въ томъ числѣ:

женскихъ	2499
мужскихъ	3398
Итого							5897

Между осматрѣнными найдено зараженныхъ венерическими болѣзнями и отправлено на излѣченіе въ больницы:

женщинъ	150
мужчинъ	284
Итого							434

Въ отчетномъ году пользовано отъ сифилиса въ гражданскихъ больницахъ 405 человекъ и въ частной практикѣ 1936 лицъ—всего 2341 человекъ; венерическихъ больныхъ лечилось въ больницахъ 463 и у врачей 2935, а всего 3416 человекъ.

Кромѣ обычной дѣятельности медицинскихъ чиновъ ими въ теченіи года произведено было по требованію судебныхъ властей и полиціи: а) судебно-медицинскихъ вскрытій 222, б) освидѣтельствовано состояніе здоровья 1969, в) дано заключеніе по осмотру 330 разныхъ предметовъ и вещей, г) произведено 41 микроскопическихъ и химическихъ изслѣдованій, д) составлено по разнымъ дѣламъ 2677 судебно-медицинскихъ актовъ.

Членами Врачебнаго Отдѣленія Губернскаго Правленія произведено было по требованіямъ судебныхъ и полицейскихъ властей 63 химико-микроскопическихъ изслѣдованій, которыми обнаружено:

по 44-мъ судебнымъ дѣламъ:

бѣлый мышьякъ въ	8	случаяхъ
ядовитыя вещества въ	6	”
неядовитыя въ	22	”
кровь въ	4	”
семянные нити въ	2	”

по подозрѣнію не найдено:

нитей въ	2	случаяхъ.
--------------------	---	-----------

По требованію же полиціи и въ санитарно-гигиеническихъ дѣлахъ тѣми-же членами Врачебнаго Отдѣленія произведено было 17 химическихъ изслѣдованій съѣстныхъ припасовъ и напитковъ и 2 химико-бактеріологическія изслѣдованія колодезной воды, при чемъ найдены:

неядовитыя вещества въ	17	случаяхъ
вода негодная для питья въ	2	”

Независимо отъ сего Врачебнымъ Отдѣленіемъ изложены были мѣрныя по слѣдующимъ судебно-слѣдственнымъ дѣламъ:

- 1) о причинѣ смерти по 1 дѣлу
 - 2) о послѣдствіяхъ тяжелыхъ ранъ по 3 дѣламъ
 - 3) о послѣдствіяхъ покушенія на отравленіе по 2 ”
- Итого по 6 дѣламъ

Для опредѣленія правъ на эмеритальную пенсію по болѣзни, въ коллегіальныхъ засѣданіяхъ сего Отдѣленія въ 1899 году освидѣтельствовано было 21 лицо.

Привитіемъ и ревакцинаціею предохранительной оспы въ теченіи отчетнаго года занимались врачи, а преимущественно фельдшера, подъ наблюденіемъ и руководствомъ уѣздныхъ и городскихъ врачей; оспопрививаніе произведено 61236 дѣтямъ вполне успѣшно, такъ какъ оспа привилась у 60124 младенцевъ; за успѣшное оспопрививаніе фельдшерамъ ассигнованы были денежные награды въ общей суммѣ 150 р.

Лодзинское общество врачей.

Персональ существующаго въ гор. Лодзи общества врачей въ отчетномъ году состоялъ изъ Предсѣдателя, 60 обыкновенныхъ членовъ и 5 членовъ-корреспондентовъ, между которыми 54 врача.

Дѣйствія этого общества выражались 21 засѣданіемъ, на которыхъ, какъ и въ прежніе годы, рѣшались административно-хозяйственные вопросы и сообщались врачами выдающіеся случаи изъ частной и больничной практики, равно производились демонстраціи новыхъ или усовершенствованныхъ инструментовъ и аппаратовъ, обуждалась мѣры противъ заразныхъ болѣзней и о способѣ подаванія екорой медицинской помощи.

Состояніе кассы общества въ отчетномъ году было:

Приходъ.

Изъ остатковъ за 1898 годъ	320 р. 37 к.
Членскихъ взносов общества за 1899 годъ	582 „ — „
за предыдущіе годы	249 „ — „
Вписныхъ	45 „ — „
Процентовъ отъ запаснаго капитала за 1898 годъ	19 „ 75 „
Итого	1226 р. 12 к.

Расходъ.

На наемъ помѣщенія для общества	300 р. — к.
на покупку книгъ и журналовъ	259 „ 25 „
на изданіе брошюръ о купальняхъ для рабочихъ	60 „ — „
переплетъ книгъ	28 „ 15 „
на мелочные расходы	20 „ 6 „
Итого	767 р. 46 к.

Затѣмъ, къ 1-му января 1900 г., было въ остаткѣ 320 р. 37 к.

б) Эпидеміи и эпизоотіи.

Изъ заразныхъ болѣзней, появившихся въ губерніи въ 1899 году, ни одна не приняла эпидемическаго, злокачественнаго характера.

Болѣзни эти, составляя ежегодное явленіе, появлялись въ отчетномъ году разновременно и въ различныхъ мѣстностяхъ губерніи, поражали незначительное число лицъ и не сопровождались значительною смертною.

Для недопущенія распространенія сихъ болѣзней, при появленіи первыхъ заболѣваній, командированы были немедленно въ мѣста обнаруженія оныхъ состоящіе на службѣ врачи, которые подавали безплатно больнымъ соответственную врачебную помощь и принимали надлежащія мѣры къ прекращенію болѣзни.

О ходѣ этихъ болѣзней въ 1899 г. объясняетъ нижеслѣдующая таблица:

НАЗВАНІЕ БОЛѢЗНЕЙ.	Въ теченіи 1899 года		
	Заболѣло.	Умерло.	% смерт-ности.
Оспа	2813	551	1 ₉
Тифъ	2213	280	1 ₂
Скарлатина	1828	362	1 _{9.0}
Крупу и дифтеритъ	2616	504	1 _{9.0}
Корь	2552	237	0 _{9.2}
Коклюшъ	2953	150	00 ₅
Крoвавый поносъ	1913	181	00 ₉
Острый катаръ желудка	579	25	00 ₄
Итого	17467	2290	1 _{3.2}

Въ отчетномъ 1899 году въ губерніи наблюдались слѣдующія инфекціонныя болѣзни: сибирская язва, саль, повальное воспаленіе легкихъ крупнаго рогатаго скота, ящуръ, инфлюэнца, мытъ, чесотка, бѣшенство, коровья оспа, туберкулезъ, бациллярная рожа свиней и чума свиней.— Болѣзни эти обнаружены въ 192 мѣстностяхъ 8 уѣздовъ Петроковской губерніи.— Изъ 40462 головъ скота, состоявшаго въ зараженныхъ мѣстностяхъ, заболѣло инфекціонными болѣзнями 10884 головы (въ томъ числѣ 56 головъ, заболѣвшихъ въ 1898 г. и оставшихся больными на 1899 г.), изъ нихъ: пало 317, убито 96 (въ томъ числѣ убито 23 головы подозрительныхъ), остальные-же 10465 выздоровѣли.— Такимъ образомъ, изъ всего наличнаго скота, состоявшаго въ неблагополучныхъ пунктахъ, заболѣло 26,9%, пало 0,8%, убито 0,3%; изъ числа же заболѣвшихъ животныхъ пало 2,9%, а убито 0,8%.—

Случаи заболѣванія по уѣздамъ и мѣсяцамъ распредѣлялись слѣдующимъ образомъ:

I. Сибирская язва была констатирована: въ 3 пунктахъ Брезинскаго уѣзда въ январѣ, мартѣ и августѣ мѣсяцахъ; въ 2 пунктахъ Лодзинскаго уѣзда въ февралѣ и ноябрѣ мѣсяцахъ; въ 6 пунктахъ Равскаго уѣзда въ февралѣ, апрѣлѣ, іюнѣ, іюлѣ, августѣ и октябрѣ мѣсяцахъ; въ 2-хъ пунктахъ Новорадомскаго уѣзда въ іюнѣ и октябрѣ мѣсяцахъ, и въ 1-мъ пунктѣ Ласкаго уѣзда въ іюнѣ мѣсяцѣ.— Всего сибирская язва обнаружена въ 14 пунктахъ 5-ти уѣздовъ, въ коихъ изъ 6346 головъ скота заболѣло 111, т. е. 1,7%, и пало 102, т. е. 1,6% изъ наличнаго числа скота; изъ числа-же заболѣвшихъ пало 91,8%.—

II. Саль былъ обнаруженъ: въ 3-хъ пунктахъ Петроковскаго уѣзда въ апрѣлѣ, августѣ и ноябрѣ мѣсяцахъ; въ 1-мъ пунктѣ Новорадомскаго уѣзда въ ноябрѣ мѣсяцѣ 1898 года; въ 1-мъ пунктѣ Ченстоховскаго уѣзда въ іюлѣ мѣсяцѣ; въ 1-мъ пунктѣ Бендинскаго уѣзда въ октябрѣ мѣсяцѣ; въ 3-хъ пунктахъ Ласкаго уѣзда въ мартѣ, маѣ и сентябрѣ мѣсяцахъ; въ 5-ти пунктахъ Лодзинскаго уѣзда въ февралѣ, мартѣ, апрѣлѣ, маѣ, іюнѣ, іюлѣ, сентябрѣ и ноябрѣ мѣсяцахъ; въ 2-хъ пунктахъ Брезинскаго уѣзда въ мартѣ и августа мѣсяцахъ и въ 2-хъ пунктахъ Равскаго уѣзда въ іюлѣ и октябрѣ мѣсяцахъ.— Всего саль былъ обнаруженъ въ 18 пунктахъ 8-ми уѣздовъ, въ коихъ изъ наличнаго количества 5564 лошадей заболѣло 35, т. е. 0,6%, пала 1, т. е. 0,02% и убито 34 (въ томъ числѣ убита одна подозрит.), т. е. 0,7%; изъ числа-же заболѣвшихъ пало 2,8% и убито 97,2%.—

III. Повальное воспаленіе легкихъ крупнаго рогатаго скота было констатировано: въ 1-мъ пунктѣ Петроковскаго уѣзда въ ноябрѣ мѣсяцѣ; въ 7-ми пунктахъ Новорадомскаго уѣзда въ іюнѣ, августѣ и сентябрѣ мѣсяцахъ; въ 2-хъ пунктахъ Ченстоховскаго уѣзда въ декабрѣ 1898 г. и октябрѣ мѣсяцахъ; въ 1-мъ пунктѣ Бендинскаго уѣзда въ сентябрѣ мѣсяцѣ; въ 2-хъ пунктахъ Лодзинскаго уѣзда въ мартѣ и ноябрѣ мѣсяцахъ; въ 1-мъ пунктѣ Брезинскаго уѣзда въ ноябрѣ мѣсяцѣ 1898 г. и въ 6-ти пунктахъ Равскаго уѣзда въ ноябрѣ мѣсяцѣ 1898 г., въ январѣ, іюлѣ, августѣ, сентябрѣ и ноябрѣ мѣсяцахъ.— Всего повальное воспаленіе легкихъ крупнаго рогатаго скота обнаружено въ 20 пунктахъ 7-ми уѣздовъ, въ коихъ изъ 2179 головъ наличнаго скота заболѣло 222 (въ томъ числѣ оставшихся больными съ 1898 г. 13 головъ), т. е. 1,1%, пало 91, т. е. 4,2% и убито 39 (въ томъ числѣ 22 головы подозрительныя), т. е. 1,8%; изъ числа-же заболѣвшихъ пало 4,9% и убито 17,6%.—

IV. Ящуръ былъ обнаруженъ: въ 27 пунктахъ Петроковскаго уѣзда въ январѣ, іюлѣ, августѣ, сентябрѣ и октябрѣ мѣсяцахъ; въ 15 пунктахъ Новорадомскаго уѣзда въ декабрѣ мѣсяцѣ 1898 г., іюнѣ, іюлѣ, августѣ, сентябрѣ и октябрѣ мѣсяцахъ 1899 г.; въ 9 пунктахъ Ченстоховскаго уѣзда въ іюнѣ, іюлѣ, сентябрѣ и октябрѣ мѣсяцахъ; въ 15 пунктахъ Бендинскаго уѣзда въ іюлѣ, августѣ и сентябрѣ мѣсяцахъ; въ 12 пунктахъ Лодзинскаго уѣзда въ іюнѣ, іюлѣ и августѣ мѣсяцахъ; въ 12 пункт. Ласкаго уѣз. въ маѣ, іюнѣ, іюлѣ, августѣ и сентябрѣ мѣс.;

въ 10 пунктахъ Брезинскаго уѣзда въ январѣ, маѣ, июнѣ, июлѣ, августѣ, сентябрѣ и октябрѣ мѣсяцахъ, и въ 11 пунктахъ Равскаго уѣзда въ октябрѣ мѣсяцѣ 1898 г., маѣ, июнѣ, июлѣ и августѣ мѣсяцахъ.—Всего ящуръ былъ обнаруженъ въ 112 пунктахъ 8 уѣздовъ губерніи, въ коихъ изъ 24118 головъ наличнаго скота заболѣло 9515 (въ томъ числѣ 42 головы оставалось больными съ 1898 г.) и пало 22, т. е. заболѣло изъ наличнаго количества скота въ неблагополучныхъ пунктахъ 39,5% и пало 0,09%.—

V. *Инфлюэнца* на лошадахъ была зарегистрирована: въ 1-мъ пунктѣ Лодзинскаго уѣзда въ сентябрѣ мѣсяцѣ и въ 2-хъ пунктахъ Ласкаго уѣзда въ маѣ и июнѣ мѣсяцахъ. Всего инфлюэнца была зарегистрирована въ 3-хъ пунктахъ 2-хъ уѣздовъ, въ которыхъ изъ 277 головъ наличнаго количества заболѣло 14, т. е. 5,05%, а пало 1, т. е. 0,4%; изъ числа-же заболѣвшихъ пало 7,2%.—

VI. *Мытъ* появился: въ 1-мъ пунктѣ Новорадомскаго уѣзда въ апрѣлѣ мѣсяцѣ; въ 2-хъ пунктахъ Ласкаго уѣзда въ апрѣлѣ мѣсяцѣ и въ 7-ми пунктахъ Петроковскаго уѣзда въ маѣ, июнѣ, июлѣ и ноябрѣ мѣсяцахъ.—Всего мытъ обнаруженъ былъ въ 10 пунктахъ 3-хъ уѣздовъ, въ которыхъ изъ 284 головъ наличнаго скота заболѣло 74, т. е. 26,6%, пало 11, т. е. 3,8% и убито 9, т. е. 21%; изъ числа заболѣвшихъ пало 14,8% и убито 8,1%.—

VII. *Чесотка* на овцахъ была обнаружена: въ 1-мъ пунктѣ Бендинскаго уѣзда въ маѣ мѣсяцѣ и въ 4-хъ пунктахъ Равскаго уѣзда въ маѣ мѣсяцѣ.—Всего чесотка была обнаружена въ 5 пунктахъ 2-хъ уѣздовъ, гдѣ изъ 883 головъ наличнаго количества скота заболѣло 786, т. е. 89,02%.—

VIII. *Блѣхенство* на крупномъ рогатомъ скотѣ и лошадахъ констатировано: въ 1-мъ пунктѣ Бендинскаго уѣзда въ июнѣ мѣсяцѣ; въ 1-мъ пунктѣ Петроковскаго уѣзда въ январѣ и февралѣ мѣсяцахъ, и въ 1-мъ пунктѣ Ласкаго уѣзда въ октябрѣ мѣсяцѣ.—Всего блѣхенство было обнаружено въ 3-хъ пунктахъ 3-хъ уѣздовъ, при чемъ изъ 354 головъ наличнаго количества заболѣло 8 головъ, т. е. 2,3%, пало 2, т. е. 0,6% и убито 6, т. е. 1,7%; изъ числа-же заболѣвшихъ пало 25% и убито 75%.—

IX. *Короваля оспа* была констатирована въ 1-мъ пунктѣ Ласкаго уѣзда въ декабрѣ мѣсяцѣ 1898 года, гдѣ изъ 132 головъ наличнаго количества скота въ 1898 году заболѣла 1 голова, которая въ отчетномъ году выздоровѣла.—Смертныхъ случаевъ не было.—

X. *Туберкулезъ* на крупномъ рогатомъ скотѣ былъ констатированъ: въ 2-хъ пунктахъ Ласкаго уѣзда въ февралѣ мѣсяцѣ; въ 1 пунктѣ Бендинскаго уѣзда въ июлѣ мѣсяцѣ и въ 1 пунктѣ Равскаго уѣзда въ августѣ мѣсяцѣ.—Всего туберкулезъ былъ обнаруженъ въ 4 пунктахъ 3 уѣздовъ, гдѣ изъ 165 головъ наличнаго количества скота заболѣло 14, т. е. 8,5%, пало 3, т. е. 1,8% и убито 11, т. е. 6,6%; изъ числа-же заболѣвшихъ пало 21,4% и убито 78,6%.—

XI. *Бациллярная рожа свиней* была обнаружена въ 2-хъ пунктахъ Новорадомскаго уѣзда въ июнѣ мѣсяцѣ, гдѣ изъ наличнаго количества скота 138 головъ заболѣло 93, т. е. 67,4% и пало 81, т. е. 58,7%; изъ числа-же заболѣвшихъ пало 87,09%.—

XII. *Чума свиней* появилась въ 1-мъ пунктѣ Ласкаго уѣзда въ маѣ мѣсяцѣ, гдѣ изъ 22 головъ наличнаго количества свиней заболѣло 11, т. е. 50% и пало 3, т. е. 13,6%; изъ числа-же заболѣвшихъ пало 27,3%.—

в) Насильственные и случайныя смерти.

Изъ приложенной вѣдомости № 7 видно, что число жертвъ преступнаго насилія и несчастныхъ случайностей въ губерніи въ отчетномъ году было: мужчинъ 453, женщинъ 218, а всего обою пола 671.

При подробномъ разсмотрѣніи данныхъ, помѣщенныхъ въ упомянутой вѣдомости, замѣчается по отдѣльнымъ группамъ:

Увеличеніе: смертоубійствъ на	5
случайной смерти на	65
Уменьшеніе: мертвыхъ тѣлъ на	10
дѣтоубійствъ на	10
самоубійствъ на	2
скоропостижно умершихъ на	57

Изъ числа всѣхъ умершихъ въ теченіе отчетнаго года насильственнымъ и случайнымъ образомъ на долю городовъ приходилось 119 мужчинъ и 62 женщины, или 26,90% общаго числа жертвъ, а на уѣзды 334 мужчины и 156 женщинъ, или 70,3%.

г) Больницы.

Въ отчетномъ году въ вѣдѣніи Губернскаго и Уѣздныхъ Совѣтовъ Общественнаго Призрѣнія состояли слѣдующія больницы: 1) Св. Троицы въ гор. Петроковѣ; 2) еврейская въ гор. Петроковѣ; 3) Св. Александра въ гор. Лодзи; 4) еврейская Израила и Леоны супруговъ Познанскихъ въ гор. Лодзи; 5) Пресвятой Дѣвы Маріи въ г. Ченстоховѣ; 6) Александровская въ гор. Бендѣ; 7) Св. Духа въ гор. Равѣ; 8) Уѣздная въ гор. Врезинахъ; 9) Св. Александра въ гор. Новорадомскѣ; 10) Уѣздная въ гор. Ласкѣ и 11) Св. Станислава въ гор. Томашовѣ.

Состояніе и дѣятельность сихъ заведеній были слѣдующія:

Больница Св. Троицы въ гор. Петроковѣ существуетъ съ 1763 года. По смѣтѣ отчетнаго года положено было содержать въ ней 37 кроватей для больныхъ обоего пола, одержимыхъ всякими болѣзнями, кромѣ умопомѣшательства. Въ отчетномъ году находилось въ этой больницѣ на излѣченіе 624 человѣка, изъ коихъ выздоровѣло 457, оставило заведеніе по разнымъ причинамъ 39, умерло 71 и затѣмъ къ 1 Января 1900 г. осталось на излѣченіе 57. Больные въ сложности провели въ больницѣ 18562 сутки, или въ однѣ сутки было среднимъ числомъ 50,8 больныхъ, болѣе сравнительно съ прошлымъ годомъ на 5,1. Средняя цифра смертности—одинъ умершій на 7,9 больныхъ. Среднее время пребыванія одного больнаго въ заведеніи 29,1 сутокъ. Расходъ на содержаніе одного больнаго въ заведеніи составлялъ среднимъ числомъ 38,8 въ сутки. Болѣе по сравненію съ предшествовавшимъ годомъ на 8,2. Поступившіе въ отчетномъ году доходы составляли сумму 19440 р. 38 к. Расходовъ произведено 10755 р. 58½ к., осталось къ 1 Января 1900 г. наличными и процентными бумагами 8684 р. 79½ к. Недомокъ было 9749 р. 97 к. Сумма къ 1 Января 1900 г. невыполненныхъ расходовъ 1227 р. 50 к. Капиталъ заведенія, хранящійся въ Варшавской конторѣ Государственнаго Банка и ипотечно обезпеченный, вмѣстѣ съ остаткомъ отъ расходовъ, хранящимся въ кассѣ Совѣта, составлялъ сумму 24329 р. 53½ к.

Больница Еврейская въ гор. Петроковѣ существуетъ съ 1844 года. По смѣтѣ отчетнаго года положено было содержать въ ней 7 кроватей для больныхъ обоего пола, одержимыхъ всякими болѣзнями, кромѣ умопомѣшательства. Въ отчетномъ году находилось въ этой больницѣ на излѣченіи 91 человѣкъ, изъ коихъ выздоровѣло 68, оставило заведеніе по разнымъ причинамъ 8, умерло 7 и затѣмъ къ 1 Января 1900 г. осталось на излѣченіи 8. Больные въ сложности провели въ больницѣ 2406 сутокъ, или въ однѣ сутки было среднимъ числомъ 6,5 больныхъ, болѣе сравнительно съ прошлымъ годомъ на 0,1. Средняя цифра смертности—одинъ умершій на 13 больныхъ. Среднее время пребыванія одного больнаго въ заведеніи 26,4 сутокъ. Расходъ на содержаніе одного

больного въ заведеніи составлялъ среднимъ числомъ 75,6 к. въ сутки, менѣе по сравненію съ предшествовавшимъ годомъ на 7,4 коп. Поступившіе въ отчетномъ году доходы составляли сумму 4242 р. 42½ к. Расходовъ произведено 2061 р. 44½ к., осталось къ 1 Января 1900 г. наличными и процентными бумагами 2108 р. 74 к. Недоимокъ было 1714 р. 80 к. Сумма къ 1 Января 1900 г. невыполненныхъ расходовъ 321 р. 49 к. Капиталь заведенія, хранящійся въ Варшавской Конторѣ Государственнаго Банка, вмѣстѣ съ остаткомъ отъ расходовъ, хранящимся въ кассѣ Совѣта, составлялъ сумму 2508 р. 74 к.

Больница Св. Александра въ юр. Лодзи существуетъ съ 1845 года. По смѣтѣ отчетнаго года положено было содержать въ ней 75 кроватей для больныхъ обоюго пола, одержимыхъ всякими болѣзнями, кромѣ умопомѣшательства. Въ отчетномъ году находилось въ этой больницѣ на излѣченіи 1127 человекъ, изъ коихъ выздоровѣло 792, оставило заведеніе по разнымъ причинамъ 146, умерло 108 и затѣмъ къ 1 Января 1900 г. осталось на излѣченіи 81. Больные въ сложности провели въ больницѣ 25583 сутки, или въ однѣ сутки было среднимъ числомъ 75,5 больныхъ, болѣе сравнительно съ прошлымъ годомъ на 4,0. Средняя цифра смертности—одинъ умершій на 10,4 больныхъ. Среднее время пребыванія одного больного въ заведеніи 26,8 сутокъ. Расходъ на содержаніе одного больного въ заведеніи составлялъ среднимъ числомъ 53,6 к. въ сутки, менѣе по сравненію съ предшествовавшимъ годомъ на 8,6 к. Поступившіе въ отчетномъ году доходы составляли сумму 22385 р. 66½ к. Расходовъ произведено 16467 р. 88½ к., осталось къ 1 Января 1900 г. наличными въ кассѣ Совѣта 571 р. 1 к. Недоимокъ было 32859 р. 56 к. Сумма къ 1 Января 1900 г. невыполненныхъ расходовъ—1928 р. 91½ к. Капиталь заведенія, хранящійся въ процентныхъ бумагахъ въ Государственномъ Банкѣ, въ казнѣ и въ сберегательной кассѣ, вмѣстѣ съ остаткомъ отъ расходовъ, хранящимся въ кассѣ Совѣта, составлялъ сумму 5917 р. 78 к.

Больница Еврейская Израила и Леони сунр. Познанскихъ въ юр. Лодзи существуетъ съ 1890 г. По смѣтѣ отчетнаго года положено было содержать въ ней 62 кровати для больныхъ обоюго пола, одержимыхъ всякими болѣзнями, кромѣ умопомѣшательства. Въ отчетномъ году находилось въ этой больницѣ на излѣченіи 1424 человекъ, изъ коихъ выздоровѣло 895, оставило заведеніе по разнымъ причинамъ 331, умерло 104 и затѣмъ къ 1 Января 1900 г. осталось на излѣченіи 94. Больные въ сложности провели въ больницѣ 30000 сутокъ, или въ однѣ сутки было среднимъ числомъ 82,1 больныхъ, болѣе сравнительно съ прошлымъ годомъ на 8,9. Средняя цифра смертности—одинъ умершій на 13,7 больныхъ. Среднее время пребыванія одного больного въ заведеніи 21 сутки. Расходъ на содержаніе одного больного въ заведеніи составлялъ среднимъ числомъ 1 р. 65,1 к. въ сутки. Болѣе по сравненію съ предшествовавшимъ годомъ на 49,2 к. Поступившіе въ отчетномъ году доходы составляли сумму 60954 р. 90 к. Расходовъ произведено 50246 р. 10 к., осталось къ 1 Января 1900 г. въ кассѣ больницы 6895 р. 89 к. Недоимокъ было 32859 р. 56 к., невыполненныхъ расходовъ не было. Постоянный капиталъ заведенія, хранящійся въ кассѣ Лодзинскаго Городскаго Кредитнаго Общества, въ Торговомъ Банкѣ и ипотечно обезпеченный, вмѣстѣ съ остаткомъ отъ расходовъ, хранящимся въ кассѣ больницы, составлялъ къ 1 Января 1900 г. 74312 р. 89 коп.

Больница Пресвятой Девы Маріи въ юр. Ченстоховѣ существуетъ съ 1835 г. По смѣтѣ отчетнаго года положено было содержать въ ней 42 кровати для больныхъ обоюго пола, одержимыхъ всякими болѣзнями, кромѣ умопомѣшательства. Въ отчетномъ году находилось въ этой больницѣ на излѣченіи 612 человекъ, изъ коихъ выздоровѣло 308, оставило заведеніе по разнымъ причинамъ 173, умерло 7 и затѣмъ къ 1 Января 1900 г. осталось на излѣченіи 58. Больные въ сложности провели въ больницѣ 21771 сутокъ, или въ однѣ сутки было среднимъ числомъ 59,6 больныхъ, болѣе сравнительно съ прошлымъ годомъ на

10.7. Средняя цифра смертности—одинъ умершій на 8,3 больныхъ. Среднее время пребыванія одного больного въ заведеніи 35,5 сутокъ. Расходъ на содержаніе одного больного въ заведеніи составлялъ среднимъ числомъ 54,8 коп. въ сутки. Бобѣ по сравненію съ предшествовавшимъ годомъ на 1,4 к. Поступившіе въ отчетномъ году доходы составляли сумму 16238 р. 56 к. Расходовъ произведено 11971 р. 17 к., осталось къ 1 Января 1900 г. въ кассѣ Совѣта 777 р. 52 к. Недоимокъ было 7928 р. 67 к. Сумма къ 1 Января 1900 г. невыполненныхъ расходовъ 1618 р. 3 к. Капиталь заведенія, какъ ипотечно обезпеченный, такъ и хранящійся въ процентныхъ бумагахъ въ Государственномъ Банкѣ, вмѣстѣ съ остаткомъ отъ расходовъ, хранящимся въ кассѣ Совѣта и въ сберегательной кассѣ, составлялъ 15534 р. 45½ к.

Больница Александровская въ г.р. Бендипп существуетъ съ 1878 года. По смѣтѣ отчетнаго года положено было содержать въ ней 44 кровати для больныхъ обоюго пола, одержимыхъ всякими болѣзнями, кромѣ умопомѣшательства. Въ отчетномъ году находилось въ этой больницѣ на излѣченіи 783 человекъ, изъ коихъ выздоровѣло 642, умерло 89 и затѣмъ къ 1 Января 1900 г. осталось на излѣченіи 52. Больные въ сложности провели въ больницѣ 20014 сутокъ, или въ однѣ сутки было среднимъ числомъ 54,8 больныхъ, болѣе сравнительно съ прошлымъ годомъ на 0,4. Средняя цифра смертности—одинъ умершій на 8,8 больныхъ. Среднее время пребыванія одного больного въ заведеніи 25,7 сутокъ. Расходъ на содержаніе одного больного въ заведеніи составлялъ среднимъ числомъ 60,8 к. въ сутки, менѣе по сравненію съ предшествовавшимъ годомъ на 6,3 коп. Поступившіе въ отчетномъ году доходы составляли сумму 23338 р. Расходовъ произведено 12176 р. 34 к., осталось къ 1 Января 1900 г. въ кассѣ Совѣта 2261 р. 66 коп. Недоимокъ было 12349 р. 12 к. Сумма къ 1 Января 1900 г. невыполненныхъ расходовъ 529 р. 48 к. Капиталь заведенія, хранящійся въ Варшавской Конторѣ Государственнаго Банка, вмѣстѣ съ остаткомъ отъ расходовъ, хранящимся въ кассѣ Совѣта, составлялъ 11161 р. 66 к.

Больница Св. Духа въ г.р. Равп существуетъ съ 1834 г. По смѣтѣ отчетнаго года положено было содержать въ ней 43 кровати для больныхъ обоюго пола, одержимыхъ всякими болѣзнями, кромѣ умопомѣшательства. Въ отчетномъ году находилось въ этой больницѣ на излѣченіи 546 человекъ, изъ коихъ выздоровѣло 438, оставило заведеніе по разнымъ причинамъ 11, умерло 52 и затѣмъ къ 1 Января 1900 г. осталось на излѣченіи 45. Больные въ сложности провели въ больницѣ 14153 сутки, или въ однѣ сутки было среднимъ числомъ 38,7 больныхъ, менѣе сравнительно съ прошлымъ годомъ на 5,7. Средняя цифра смертности—одинъ умершій на 10,5 больныхъ. Среднее время пребыванія одного больного въ заведеніи 25,9 сутокъ. Расходъ на содержаніе одного больного въ заведеніи составлялъ среднимъ числомъ 73,5 к. въ сутки, болѣе по сравненію съ предшествовавшимъ годомъ на 26,5 к. Поступившіе въ отчетномъ году доходы составляли сумму 13367 р. 26½ к. Расходовъ произведено 10428 р. 97½ к., осталось къ 1 Января 1900 г. въ кассѣ Совѣта 2938 р. 29 к. Недоимокъ было 4823 р. 33 к. Сумма къ 1 Января 1900 г. невыполненныхъ расходовъ 1795 р. 76 к. Капиталь заведенія, хранящійся въ Варшавской Конторѣ Государственнаго Банка и ипотечно обезпеченный, вмѣстѣ съ остаткомъ отъ расходовъ, хранящимся въ кассѣ Совѣта, составлялъ 15415 р. 72 к.

Больница въ городѣ Брезинаг существуетъ съ 1886 г. По смѣтѣ отчетнаго года положено было содержать въ ней 10 кроватей для больныхъ обоюго пола, одержимыхъ всякими болѣзнями, кромѣ умопомѣшательства. Въ отчетномъ году находилось въ этой больницѣ на излѣченіи 72 человекъ, изъ коихъ выздоровѣло 37, оставило заведеніе по разнымъ причинамъ 16, умерло 12 и затѣмъ къ 1 Января 1900 г. осталось на излѣченіи 7. Больные въ сложности провели въ больницѣ 2568 сутокъ, или въ однѣ сутки было среднимъ числомъ 7 больныхъ, болѣе сравнительно съ прошлымъ годомъ на 0,6. Средняя цифра смертности—одинъ умершій

на 5,6 больных. Среднее время пребывания одного больного в заведении 35,6 суток. Расход на содержание одного больного в заведении составлял средним числом 1 р. 4 к. в сутки, меньше по сравнению с предшествовавшим годом на 2 к. Поступившие в отчетном году доходы составляли сумму 2947 р. 7 к. Расходов произведено 2578 р. 51½ к., осталось к 1 Января 1900 г. в кассе Совета 368 р. 55½ к. Недоимок было 679 р. 39 к. Сумма к 1 Января 1900 г. невыполненных расходов 106 р. 18 к. Капитал заведения, хранящийся в Варшавской Конторѣ Государственного Банка, вмѣстѣ съ остаткомъ отъ расходовъ, хранящимся в кассѣ Совета, составлял 22718 р. 55½ к.

Больница Св. Александра в юр. Новорадомскъ существуетъ съ 1837 г. По смѣтѣ отчетнаго года положено было содержать в ней 18 кроватей для больных обоого пола, одержимыхъ великими болѣзнями, кромѣ упомятаательства. В отчетномъ году находилось в этой больницѣ на излѣченіи 272 человекъ, изъ коихъ выздоровѣло 189, оставило заведение по разнымъ причинамъ 19, умерло 39 и затѣмъ к 1 Января 1900 г. осталось на излѣченіи 25. Больные в сложности провели в больницѣ 7097 сут., или в одні сутки было среднимъ числомъ 19,4 больных, болѣе сравнительно съ прошлымъ годомъ на 1,1. Средняя цифра смертности—одинъ умершій на 7 больных. Среднее время пребывания одного больного в заведении 26 суток. Расход на содержание одного больного в заведении составлял среднимъ числомъ 71,3 к. в сутки, болѣе по сравнению с предшествовавшим годомъ на 6,6 к. Поступившіе в отчетномъ году доходы составляли сумму 5429 р. 60½ к. Расходовъ произведено 5048 р. 5½ к., осталось к 1 Января 1900 г. в кассѣ Совета 76 р. 55 к. Недоимокъ было 4751 р. 80½ к. Сумма к 1 Января 1900 г. невыполненныхъ расходовъ 1065 р. 58½ к. Капитал заведения, какъ ипотечно обезпеченный, такъ и хранящийся в Варшавской Конторѣ Государственного Банка и в сберегательной кассѣ, вмѣстѣ съ остаткомъ отъ расходовъ, хранящимся в кассѣ Совета, составлял 7675 р. 2 к.

Больница в городѣ Ласкѣ существуетъ съ 1889 г. По смѣтѣ отчетнаго года положено было содержать в ней 15 кроватей для больных обоого пола, одержимыхъ всякими болѣзнями, кромѣ упомятаательства. В отчетномъ году находилось в этой больницѣ на излѣченіи 261 человекъ, изъ коихъ выздоровѣло 212, оставило заведение по разнымъ причинамъ 18, умерло 17 и затѣмъ к 1 Января 1900 г. осталось на излѣченіи 14. Больные в сложности провели в больницѣ 6284 сутки, или в одні сутки было среднимъ числомъ 17,2 больных, болѣе сравнительно съ прошлымъ годомъ на 2,1. Средняя цифра смертности—одинъ умершій на 15,3 больных. Среднее время пребывания одного больного в заведении 24 суток. Расход на содержание одного больного в заведении составлял среднимъ числомъ 48,7 к. в сутки, меньше по сравнению с предшествовавшим годомъ на 7,7 коп. Поступившіе в отчетномъ году доходы составляли сумму 3720 р. 72 к. Расходовъ произведено 3069 р. 97 к., осталось к 1 Января 1900 г. в кассѣ Совета 180 р. 75 к. Недоимокъ было 4505 р. 93 к. Сумма к 1 Января 1900 г. невыполненныхъ расходовъ 961 р. 96 к. Капитал заведения, хранящийся в Варшавской Конторѣ Государственного Банка, вмѣстѣ съ остаткомъ отъ расходовъ, хранящимся в сберегательной кассѣ и в кассѣ Совета, составлял 13110 р. 75 к.

Больница Св. Станислава в юр. Томашовѣ существуетъ съ 1891 г. По смѣтѣ отчетнаго года положено было содержать в ней 10 кроватей для больных обоого пола, одержимыхъ всякими болѣзнями, кромѣ упомятаательства. В отчетномъ году находилось в этой больницѣ на излѣченіи 491 человекъ, изъ коихъ выздоровѣло 311, оставило заведение по разнымъ причинамъ 93, умерло 55 и затѣмъ к 1 Января 1900 г. осталось на излѣченіи 32. Больные в сложности провели в больницѣ 10150 сутокъ, или в одні сутки было среднимъ числомъ 27,8 больных, меньше сравнительно съ прошлымъ годомъ на 3 человекъ. Средняя цифра смертности—одинъ умершій на 8,9 больных. Среднее

время пребывания одного больного в заведении 20,6 сутокъ. Расходъ на содержание одного больного въ заведении составлялъ среднимъ числомъ 62,6 коп. въ сутки, болѣе по сравненію съ предшествовавшимъ годомъ на 4,5 к. Поступившіе въ отчетномъ году доходы составляли сумму 6534 р. 38½ к. Расходовъ произведено 6359 р. 26½ к., осталось къ 1 Января 1900 г. въ касѣ Совѣта 413 р. 58 к. Недоимокъ было 6020 р. 90 к. Сумма къ 1 Января 1900 г. невыплатенныхъ расходовъ 1599 р. 91 к. Капиталь заведенія, хранящійся въ Варшавской Конторѣ Государственнаго Банка, вмѣстѣ съ остаткомъ отъ расходовъ, хранящимся въ касѣ Совѣта, составлялъ 2413 р. 58 коп.

Въ отчетномъ году доходы всѣхъ больницъ, включая въ ихъ число и временно закрытую въ посадѣ Конецполѣ больницу Св. Иоанны, составляли 180283 р. 38½ к. Расходовъ произведено на 131166 р. 20½ к., болѣе противъ 1898 г. на 18534 р. 42½ к.

Къ 1-му Января 1900 г. осталось въ кассахъ Совѣтовъ наличными и процентными бумагами 25277 р. 34 к. Недоимокъ было 112351 р. 20½ к., болѣе противъ 1898 г. на 4414 р. 72½ к. Невыполненныхъ расходовъ больницы имѣли 10154 р. 80½ к., менѣе противъ 1898 года на 919 р. 81½ к.

Всѣ больницы имѣли капиталовъ, вмѣстѣ съ остатками отъ расходовъ, 205785 р. 10½ к., болѣе противъ 1898 г. на 5855 р. 46 к., которые хранятся въ Конторахъ и Отдѣленіяхъ Государственнаго Банка, въ сберегательныхъ кассахъ, въ кассахъ Совѣтовъ, или обезпечены ипотечно.

д) Дома призрѣнія старцевъ и калѣкъ.

Въ отчетномъ 1899 году въ вѣдѣніи Губернскаго и Уѣздныхъ Совѣтовъ Общества Призрѣнія Петроковской губерніи состояли слѣдующіе дома призрѣнія старцевъ: 1) въ гор. Петроковѣ, 2) въ г. Новорадомскѣ, 3) въ гор. Бендичѣ, 4) въ гор. Ласкѣ, 5) въ гор. Пабянцахъ и 6) въ гор. Брезинахъ.

Состояніе сихъ заведеній было слѣдующее:

Домъ призрѣній въ гор. Петроковѣ существуетъ съ 1521 г. и помѣщается въ каменномъ собственномъ зданіи. По смѣтѣ отчетнаго года положено было содержать въ немъ 17 призрѣваемыхъ. Содержалось 23. Осталось къ 1 Января 1900 г. 20. Призрѣваемые провели въ сложности сутокъ 7169, или въ одинъ сутки было среднимъ числомъ 19,6 призрѣваемыхъ. Смертныхъ случаевъ было 2. Среднее время пребыванія одного призрѣваемаго въ заведеніи 311,7 сутокъ. Расходъ на содержание одного призрѣваемаго въ заведеніи составлялъ среднимъ числомъ 19,3 коп. въ сутки, менѣе на 6,1 коп. по сравненію съ предшествовавшимъ годомъ. Поступившіе въ отчетномъ году доходы составляли сумму 4020 руб. 63¼ коп. Расходовъ произведено 1956 р. 55 к. Затѣмъ къ 1 Января 1900 года осталось въ касѣ наличными 2064 р. 8½ коп. Недоимокъ было 502 р. 50 к. Невыполненныхъ расходовъ къ 1 Января 1900 г. числилось 151 р. 72 к. Капиталь заведенія, хранящійся на постоянномъ вкладѣ въ Варшавской конторѣ государственнаго банка, составлялъ сумму 13833 руб. 85 коп. Въ ипотечномъ обезпеченіи 250 руб.

Домъ призрѣній въ гор. Новорадомскѣ существуетъ съ 1820 г. и помѣщается въ собственномъ каменномъ зданіи. По смѣтѣ отчетнаго года положено было содержать въ немъ 15 призрѣваемыхъ. Содержалось 15. Осталось къ 1 Января 1900 г. 14. Призрѣваемые провели въ сложности сутокъ 5230, или въ одинъ сутки было среднимъ числомъ 14,3 призрѣваемыхъ. Смертныхъ случаевъ было 1. Среднее время пребыванія одного призрѣваемаго въ заведеніи 348,6 сутокъ. Расходъ на содер-

жаніе одного призрѣваемаго въ заведеніи составлялъ среднимъ числомъ 13.7 коп. въ сутки, менѣе на 2.6 коп. по сравненію съ предшествовавшимъ годомъ. Поступившіе въ отчетномъ году доходы составляли сумму 1956 руб. 92 коп. Расходовъ произведено 721 р. 83 коп. Къ 1 Января 1900 г. оставалось въ кассѣ наличными 105 р. 96 коп. Недоимокъ было 1072 р. 10 к. Невыполненныхъ расходовъ къ 1 Января 1900 г. числилось 177 р. 83 к. Капиталъ заведенія, хранящійся на постоянномъ вкладѣ въ Варшавской конторѣ государственнаго банка, составлялъ сумму 11148 руб. 98 коп. Въ ипотечномъ обезпеченіи 1050 руб. и въ сберегательной кассѣ 1129 руб. 13 коп.

Домъ призрѣній въ г-р. Ласкъ существуетъ съ 1824 г. и помѣщается въ собственномъ деревянномъ зданіи. По смѣтѣ отчетнаго года положено было содержать въ немъ 5 призрѣваемыхъ. Содержалось 5. Осталось къ 1 Января 1900 г. 5. Призрѣваемые провели въ сложности сутокъ 1825, или въ однѣ сутки было среднимъ числомъ 5 призрѣваемыхъ. Смертныхъ случаевъ не было. Среднее время пребыванія одного призрѣваемаго въ заведеніи составляло среднимъ числомъ 365 сутокъ. Расходъ на содержаніе одного призрѣваемаго въ заведеніи составлялъ среднимъ числомъ 4.5 коп. въ сутки, какъ и въ 1898 г. Поступившіе въ отчетномъ году доходы составляли сумму 194 р. 18 к. Расходовъ произведено 84 руб. 37 коп. Къ 1 Января 1900 г. оставалось въ кассѣ наличными 109 р. 81 коп. Недоимокъ было 57 руб. 61 коп. Невыполненныхъ расходовъ къ 1 Января 1900 г. не числилось. Капиталъ заведенія, хранящійся на постоянномъ вкладѣ въ Варшавской Конторѣ Государственнаго Банка, составлялъ сумму 563 руб. 92 коп. Въ ипотечномъ обезпеченіи нѣтъ.

Домъ призрѣній въ г-р. Бендиль существуетъ неизвѣстно съ какого времени и помѣщается въ наемномъ зданіи. По смѣтѣ отчетнаго года положено было содержать въ немъ 9 призрѣваемыхъ. Содержалось 9. Осталось къ 1 Января 1900 г. 9. Призрѣваемые провели въ сложности сутокъ 3285, или въ однѣ сутки было среднимъ числомъ 9 призрѣваемыхъ. Смертныхъ случаевъ не было. Среднее время пребыванія одного призрѣваемаго въ заведеніи составляло среднимъ числомъ 10.4 коп. въ сутки, менѣе на 6.6 коп. по сравненію съ предшествовавшимъ годомъ. Поступившіе въ отчетномъ году доходы составляли сумму 555 руб. 98 к. Расходовъ произведено 343 руб. 20 коп. Къ 1 Января 1900 г. оставалось въ кассѣ наличными 212 руб. 78 к. Недоимокъ не было. Невыполненныхъ расходовъ къ 1 Января 1900 г. не числилось. Капиталъ заведенія, хранящійся на постоянномъ вкладѣ въ Варшавской Конторѣ Государственнаго Банка, составлялъ сумму 14100 руб. Въ ипотечномъ обезпеченіи нѣтъ и въ казнѣ 89 руб. 71 $\frac{1}{2}$ коп.

Домъ призрѣній въ г-р. Брезинахъ существуетъ съ 1851 г. и помѣщается въ собственномъ деревянномъ зданіи. По смѣтѣ отчетнаго года положено было содержать въ немъ 16 призрѣваемыхъ. Содержалось 20. Осталось къ 1 Января 1900 г. 16. Призрѣваемые провели въ сложности 6820 сутокъ, или въ однѣ сутки было среднимъ числомъ 18.8 призрѣваемыхъ; смертныхъ случаевъ было 4. Среднее время пребыванія одного призрѣваемаго въ заведеніи составляло среднимъ числомъ 1.7 въ сутки, менѣе на 0.3 к. по сравненію съ предшествовавшимъ годомъ. Поступившіе въ отчетномъ году доходы составляли сумму 222 руб. 51 $\frac{1}{2}$ коп. Расходовъ произведено 122 р. 7 к. Къ 1-му Января 1900 г. оставалось въ кассѣ наличными 100 руб. 44 коп. Недоимокъ не было. Невыполненныхъ расходовъ къ 1 Января 1900 г. не числилось. Капиталъ заведенія, хранящійся на постоянномъ вкладѣ въ Варшавской Конторѣ Государственнаго Банка, составлялъ сумму 600 рублей.

Домъ призрѣній въ г-р. Пабляницахъ существуетъ съ XVI столѣтія и помѣщается въ собственномъ каменномъ зданіи. По смѣтѣ отчетнаго

года положено было содержать въ немъ 8 призрѣваемыхъ. Содержалось 8. Осталось къ 1 Января 1900 г. 8. Призрѣваемые провели въ сложности 2920 сутокъ, или въ однѣ сутки было среднимъ числомъ 8 призрѣваемыхъ. Смертныхъ случаевъ не было. Среднее время пребыванія одного призрѣаемаго въ заведеніи 365 сутокъ. Расходъ на содержаніе одного призрѣаемаго въ заведеніи составлялъ среднимъ числомъ 3,2 коп. въ сутки, менѣе на 19 коп. по сравненію съ предшествовавшимъ годомъ. Поступившіе въ отчетномъ году доходы составляли сумму 93 руб. 71 к. Расходовъ произведено 93 руб. 71 коп. Къ 1 Января 1900 г. въ кассѣ остатка не имѣется. Недоимокъ было 84 руб. 30 коп. Невыполненныхъ расходовъ къ 1 Января 1900 года числилось 13 руб. 9 к. Капиталовъ никакихъ въ настоящее время заведеніе не имѣетъ.

Въ отчетномъ году доходы домовъ призрѣнія составляли 7043 р. 94 коп., менѣе, въ сравненіи съ 1898 г., на 3018 руб. 31½ к. Расходовъ произведено 3321 руб. 73 к., менѣе, чѣмъ въ 1898 г., на 2452 р. 3½ коп. Къ 1 Января 1900 г. осталось въ кассахъ наличными и процентными бумагами 2593 р. 7½ к. Недоимокъ было 1716 руб. 51 к., невыполненныхъ расходовъ 342 р. 64 к.

Постояннаго капитала, хранящагося въ Варшавской Конторѣ Государственнаго Банка и въ судо-сберегательныхъ кассахъ, а также обезпеченнаго по ипотекамъ, всѣ дома призрѣнія имѣли къ 1 Января 1900 г. 41636 р. 46½ к., а вмѣстѣ съ показаннымъ выше остаткомъ отъ расходовъ 45358 руб. 67 коп.

е) Дѣтскіе пріюты.

Дѣтскихъ пріютовъ въ Петроковской губерніи, состоящихъ въ вѣдѣніи Совѣтовъ Общественнаго Призрѣнія, въ 1899 году было три, а именно: одинъ въ гор. Петроковѣ и два въ гор. Ченстоховѣ.

Состояніе и дѣятельность сихъ заведеній были слѣдующія:

Дѣтскій пріютъ въ гор. Петроковѣ существуетъ съ 1862 г. и помѣщается въ зданіи, принадлежащемъ дому призрѣнія старцевъ. По смѣтѣ отчетнаго года положено было содержать въ немъ 40 дѣтей. Къ 1 января 1899 г. оставалось въ заведеніи 150 дѣтей. Въ теченіи отчетнаго года 72 дѣтей возвращены матерямъ и принято 40 дѣтей, затѣмъ къ 1-му Января 1900 г. осталось въ пріютѣ на призрѣніи 118 дѣтей. Призрѣваемые провели въ сложности 17020 сутокъ, или въ однѣ сутки среднимъ числомъ призрѣвалось 46,6 дѣтей. Смертныхъ случаевъ въ отчетномъ году не было. Среднее время пребыванія одного призрѣаемаго въ заведеніи 89,5 сутокъ. Расходъ на содержаніе одного призрѣаемаго въ день составлялъ среднимъ числомъ 3,7 коп., менѣе по сравненію съ предшествовавшимъ годомъ на 1,6 коп. Поступившіе въ отчетномъ году доходы составляли 6264 р. 80 к.; расходовъ произведено на сумму 1628 р. 13 к.; къ 1 Января оставалось въ кассѣ наличными деньгами и процентными бумагами 4636 р. 67 к., недоимокъ было 349 р. 73 к. Невыполненныхъ расходовъ по пріюту къ 1 января 1900 г. числилось 5 р. 96 к. Капиталъ заведенія, хранящійся въ Варшавской Конторѣ Государственнаго Банка на постоянномъ вкладѣ, составлялъ 4619 руб. 44 к. и ипотечно обезпеченный въ 450 руб.

Дѣтскій пріютъ въ г. Ченстоховѣ № 1 существуетъ съ 1863 г. и помѣщается въ наемномъ домѣ. По смѣтѣ отчетнаго года положено было содержать въ немъ 13 дѣтей. Къ 1 января 1899 г. оставалось въ заведеніи 42 дѣтей. Въ теченіи отчетнаго года 11 дѣтей возвращены матерямъ и принято 9 дѣтей, затѣмъ къ 1 января 1900 г. осталось въ пріютѣ на призрѣніи 51 дѣтя. Призрѣваемые провели въ сложности 7613 сутокъ или въ однѣ сутки среднимъ числомъ призрѣвалось 20,8 дѣтей. Смертныхъ случаевъ въ 1899 г. не было. Среднее время пребыванія одного призрѣае-

маго въ заведеніи 149,2 сутокъ. Расходъ на содержаніе одного призрѣваемаго въ день составлялъ среднимъ числомъ 6,2 коп., болѣе по сравненію съ предшествовавшимъ годомъ на 2,5 коп. Поступившіе въ отчетномъ году доходы составляли по обоимъ пріютамъ 2152 р. 90 к.; расходъ произведено на сумму 479 р. 19 к. Къ 1 января оставалось въ кассѣ наличными деньгами по обоимъ пріютамъ 27 р. 19 к., недоимокъ по обоимъ пріютамъ было 53 р. 20 к. Невыполненныхъ расходоѡ по пріюту къ 1 января 1900 г. числилось 23 р. 37 к. Капиталь заведеній, хранящійся въ Варшавской Конторѣ Государственнаго Банка на постоянномъ вкладѣ, составлялъ 1725 р. 95 к. и въ сберегательной кассѣ хранится по обоимъ пріютамъ сумма 1165 р. 37 к.

Дитскій пріютъ в. г. Чистохолов № 2 существуетъ съ 1863 г. и помѣщается въ наемномъ домѣ. По смѣтѣ отчетнаго года положено было содержать въ немъ 10 дѣтей. Къ 1 января 1899 г. оставалось въ заведеніи 50 дѣтей. Въ теченіи отчетнаго года 6 дѣтей возвращены матерямъ и принято 1 дитя; затѣмъ къ 1 января 1900 г. осталось въ пріютѣ на призрѣніи 51 дитя. Призрѣваемые провели въ сложности 10990 сутокъ, или въ однѣ сутки среднимъ числомъ призрѣвалось 30,1 дѣтей. Смертныхъ случаевъ въ отчетномъ году не было. Среднее время пребыванія одного призрѣваемаго въ заведеніи 215,4 сутокъ. Расходъ на содержаніе одного призрѣваемаго въ день составлялъ среднимъ числомъ 4,5 копѣекъ, болѣе по сравненію съ предшествовавшимъ годомъ на 1,1 к. Поступившіе въ отчетномъ году доходы составляли по обоимъ пріютамъ 2152 р. 90 к., расходоѡ произведено на сумму 481 р. 15 к.; къ 1 января оставалось въ кассѣ наличными деньгами по обоимъ пріютамъ 27 р. 19 к., недоимокъ по обоимъ пріютамъ было 53 р. 20 к. Невыполненныхъ расходоѡ по пріюту къ 1 января 1900 г. числилось 52 р. 17 к. Капиталь заведеній, хранящійся въ Варшавской Конторѣ Государственнаго Банка на постоянномъ вкладѣ, составлялъ 1725 р. 95 к. и въ сберегательной кассѣ хранится по обоимъ пріютамъ 1165 р. 37 к.

Въ отчетномъ году доходы пріютоѡ составляли 8417 руб. 70 коп., менѣе въ сравненіи съ 1898 г. на 241 р. 78 к. Расходоѡ произведено 2588 р. 47 к., менѣе чѣмъ въ 1898 году на 264 р. 5 к.

Къ 1 января 1900 г. оставалось въ кассахъ наличными и процентными бумагами 4663 р. 86 к. Недоимокъ было 402 р. 93 к., невыполненныхъ расходоѡ 81 р. 50 к.

Капиталь заведеній, хранящійся въ Варшавской Конторѣ Государственнаго Банка, составлялъ 6345 р. 39 к., въ ипотечномъ обезпеченіи—450 руб. и въ сберегательныхъ кассахъ 1165 руб. 37 коп., а всего, вмѣстѣ съ остаткомъ отъ расходоѡ, хранящимся въ кассахъ Совѣтоѡ, 12624 руб. 62 коп.

ж) Благотворительныя общества.

Въ отчетномъ году въ Петроковской губерніи дѣйствовали 7 благотворительныхъ обществъ и обществъ пособія бѣднымъ, а именно: христіанскія въ городахъ: Петроковѣ, Лодзи, Пабяницахъ, Згержѣ и Вендигѣ, и еврейскія въ городахъ: Петроковѣ и Лодзи.

Цѣль всѣхъ этихъ обществъ—содѣйствовать уничтоженію уличнаго нищенства, подавать помощь лицамъ, стыдящимся просить милостыню и вообще доставлять средства къ улучшенію матеріальнаго и нравственнаго состоянія бѣднымъ жителямъ указанныхъ городовъ.

Дѣятельность и средства помянутыхъ обществъ въ 1899 году представляются въ слѣдующемъ видѣ:

а) *Петроковское христіанское благотворительное общество* существуетъ на основаніи Высочайше утвержденнаго 10 мая 1885 года устава. Кругъ его дѣйствій ограничивается предѣлами города Петрокова. Оно завѣдуетъ пріютомъ для дѣвочекъ, подъ названіемъ „убѣжище се-

мейства Адели“, который имѣеть свои спеціальныя средства, пожертвованныя Карломъ Бургхардомъ и дневнымъ дѣтскимъ приютомъ № 1, состоящимъ въ вѣдѣніи Губернскаго Совѣта Общественнаго Призрѣнія, на содержаніе котораго въ отчетномъ году отпустило 153 р. 28 коп. На свои же средства содержитъ: домъ трудолюбія, дѣтскій дневной приютъ № 2, дешевую кухню и швальню.

Въ отчетномъ году Общество окончило постройку на добровольныя пожертвованія собственнаго каменнаго, крытаго жестью, 2-хъ этажнаго съ высокимъ подземельнымъ этажемъ зданія, воздвигнутаго на уступленномъ Магистратомъ города Петрокова въ неограниченное и бесплатное пользованіе его мѣстѣ, расположенномъ въ гор. Петроковѣ, по Московской улицѣ, подъ № 223, пространствомъ въ 873 кв. саж. Въ зданіи этомъ помѣщаются будутъ всѣ учрежденія Общества.

Денежные обороты его были слѣдующіе:

ПРИХОДЪ:

I. Общія средства Общества:

а) остатокъ отъ 1898 г. наличными и процентными бумагами 10675 р. 93 1/2 к., на векселяхъ 1851 р. 25 коп., итого 12527 р. 18 1/2 к.	
б) % съ капиталовъ	799 „ 10 „
в) членскіе взносы	900 „ — „
г) отъ спектаклей, кружечнаго сбора, пожертвованій и др.	2752 р. 44 „

II. Средства по записи Бургхарда и Шпаковского:

а) на стипендію	145 „ — „
б) на уплату за учениковъ и ученицъ въ гимназіяхъ и др. учебныхъ заведеніяхъ	613 „ 75 „
в) на швейныя машины	71 „ 25 „
г) на содержаніе „убѣжища семейства Адели“	780 „ 76 „
д) на вспоможеніе молодежи, обучающейся ремесламъ	591 „ 37 „
е) на безпроцентныя ссуды ремесленникамъ	373 „ 40 „
ж) на другія благотворительныя цѣли	4542 „ 13 1/2 „
з) на храненіе памятниковъ семейства Бургхардовъ	21 „ 37 „

III. Средства дома трудолюбія:

% съ капитала, заработка и др.	244 „ 37 „
--	------------

IV. Средства на ссуды для частныхъ учителей и учительницъ:

% по ссудамъ и погашеніе ссудъ	141 р. 88 к.
--	--------------

V. Средства швальни:

а) членскіе взносы	541 „ 47 „
Итого съ остаткомъ	25045 р. 48 к.

РАСХОДЪ:

а) на стипендію	145 р. — „
б) „ плату за учениковъ и ученицъ	613 „ 75 „
в) „ швейныя машины	36 „ 75 „
г) „ содержаніе „убѣжища семейства Адели“	873 „ 30 „
д) „ обученіе ремесламъ	205 „ 91 „
е) „ безпроцентныя ссуды ремесленникамъ	415 „ 85 „
ж) „ дешевую кухню	674 „ 51 „
з) „ дѣтскій приютъ № 1	153 „ 28 „
и) „ „ „ № 2	547 „ 30 „
і) „ очистку памятниковъ семейства Бургхардовъ	66 „ 63 „

к)	на домъ трудолюбія	495 р.	97 к.
л)	„ ссуды учительницамъ	139 „	50 „
м)	„ шпальню	440 „	54 „
н)	„ въ счетъ постройки дома Общества	5902 „	96 „
о)	„ на прочія благотворительныя цѣли	7437 „	62 „
	Всего расхода	18148 р.	87 к.

Оборотъ пожертвованій на постройку новаго дома для Общества:

Къ 1 января 1899 г. оставалось	2524 р.	30 ¹ / ₂ к.
Въ теченіи 1899 г. поступило пожертвованій	4003 „	17 „
Всего въ 1899 г. имѣлось въ кассѣ Совѣта	6527 „	47 ¹ / ₂ „
Израсходовано въ 1899 на постройку дома	12430 „	43 ¹ / ₂ „

Затѣмъ уплачено изъ запаснаго капитала Общества, какъ показано выше 5902 „ 96 „

Къ 1-му января 1900 года все вообще средства, состоящія въ завѣдываніи Общества, составляли слѣдующія суммы:

1) фондъ Бургхарда	61859 р.	57 к.
2) „ дома трудолюбія	988 „	56 „
3) „ ссудъ для частныхъ учителей и учительницъ	309 „	21 „
4) фондъ убожища семейства Адели по завѣщанію Шпаковского	4500 „	— „
5) фондъ благотворительнаго общества	1154 „	74 ¹ / ₂ к.
6) „ пожертвованій Г. г. Стржижовскаго и Филипскаго на безпроцентныя ссуды	480 „	— „
7) фондъ дома общества	25000 „	— „
8) „ движимаго имущества	1764 „	52 „
9) „ шпальни	104 „	52 ¹ / ₂ „
Итого	96161 р.	13 к.

б) Лодзинское христіанское благотворительное общество, дѣйствующее на основаніи устава. Высочайше утвержденнаго 12 октября 1884 года, имѣетъ цѣлью содѣйствовать уничтоженію въ гор. Лодзи уличнаго нищенства, подавать помощь лицамъ, стыдящимся просить милостыню и вообще оказывать пособія нуждающимся въ общественной благотворительности жителямъ христіанскаго вѣроисповѣданія того-же города. Кругъ дѣйствій его ограничивается предѣлами города Лодзи. Оно содержитъ на свои средства слѣдующія заведенія, а именно: домъ призрѣнія старцевъ съ убожищемъ для душевно-больныхъ, дешевую столовую, два дѣтскія пріюта, шесть дешевыхъ чайныхъ, ночлежный пріютъ, родильный покой, лѣтнія дѣтскія колоніи и благотворительный базаръ.

Оборотъ суммъ общества:

ПРИХОДЪ:

а)	остатокъ предыдущаго года	137195 р.	75 к.
б)	членскіе взносы	17193 „	23 „
в)	пожертвованія	31326 „	39 „
г)	% отъ капиталовъ	6030 „	19 „
д)	отъ спектаклей, маскарадовъ, концертовъ	23064 „	57 „
и. т. д.	1132 „	3 „
е)	отъ кружечнаго сбора	20251 „	25 „
ж)	прочіе	20251 „	25 „
	Итого	236193 „	41 „

РАСХОДЪ:

а)	на вспомошествованія	16500 р.	85 к.
б)	„ содержаніе пріютовъ и др. заведеній	56217 „	63 „

в) „ канцелярскіе и др. расходы	13221 р. 35 к.
г) „ покупку участка земли	30805 „ 15 „
Итого	116744 р. 98 к.
Осталось къ 1-му января 1900 г.	119448 „ 43 „

Вѣдомость о движеніи суммъ по дому призрѣнія старцевъ и калѣкъ.

ПРИХОДЪ:

а) остатокъ предыдущаго года	948 р. 35 к.
б) изъ кассы общества	28170 „ 55 „
в) разныя доходы	1033 „ 27 „
г) кружечный сборъ	358 „ 80 „
Итого	30510 р. 97 к.

РАСХОДЪ:

а) на содержаніе дома призрѣнія	25983 р. 16 к.
б) разныя	1898 „ 73 „
Итого	27881 р. 89 к.
Остатокъ къ 1-му января 1900 года	2629 „ 8 „

Вѣдомость о движеніи суммъ по 1-му дѣтскому приюту.

ПРИХОДЪ:

а) остатокъ предыдущаго года	4362 р. 7 к.
б) членскіе взносы	2088 „ — „
в) пожертванія	3753 „ 59 „
г) % отъ капиталовъ	218 „ 10 „
д) отъ спектаклей, концертовъ и кружечн. сбора	2506 „ 84 „
е) разныя	2683 „ 90 „
Итого	15612 „ 50 „

РАСХОДЪ:

а) на содержаніе приюта	6190 р. 17 к.
Остатокъ къ 1-му января 1900 года	9422 „ 33 „

Вѣдомость о движеніи суммъ по 2-му дѣтскому приюту.

ПРИХОДЪ:

а) остатокъ предыдущаго года	125 р. 93 к.
б) отъ дѣтей	2424 „ 50 „
в) пожертванія	1333 „ 91 „
г) изъ кассы общества	800 „ — „
д) отъ спектаклей и концертовъ	730 „ — „
е) разныя	718 „ 37 „
Итого	6132 р. 71 „

РАСХОДЪ:

а) на содержаніе приюта	5599 р. 2 к.
Остатокъ къ 1-му января 1900 года	533 „ 69 „

Вѣдомость о движеніи суммъ по ночлежному приюту.

ПРИХОДЪ:

а) доходъ приюта	402 р. 98 к.
б) изъ кассы общества	520 „ 22 „
Итого	923 р. 20 к.

Расходъ на содержаніе	923 „ 20 „
Остатка не имѣется.	

Вѣдомость о движеніи суммъ по лѣтнимъ колоніямъ.

ПРИХОДЪ:

а) остатокъ предыдущаго года	3484 р. 73 к.
б) пожертванія	3815 .. 95 ..
в) % отъ капиталовъ	156 .. 80 ..
г) отъ спектаклей и концертовъ	503 .. 12 ..
Итого	<u>7960 р. 60 к.</u>

РАСХОДЪ:

а) на содержаніе колоній	4605 р. 53 к.
б) за помѣщенія	575 .. — ..
в) на устройство	525 .. 93 ..
Итого	<u>5706 .. 46 ..</u>
Остатокъ къ 1-му января 1900 года	2254 .. 14 ..

Вѣдомость о движеніи суммъ по родильному покою.

ПРИХОДЪ:

а) остатокъ предыдущаго года	2458 р. 40 к.
б) пожертванія	1547 .. 38 ..
в) % отъ капиталовъ	111 .. 62 ..
Итого	<u>4117 р. 40 к.</u>

РАСХОДЪ:

а) на содержаніе родильнаго покоя	2544 р. 72 к.
Остатокъ къ 1-му января 1900 г.	1572 .. 68 ..

Вѣдомость о движеніи суммъ по благотворительному базару.

ПРИХОДЪ:

а) остатокъ предыдущаго года	2021 р. 82 к.
б) за проданныя вещи	2818 .. 59 ..
Итого	<u>4840 .. 41 ..</u>

РАСХОДЪ:

а) за помѣщеніе базара	412 р. 50 к.
б) на жалованье служащимъ	603 .. — ..
в) на покупку вещей	1201 .. 15 ..
Итого	<u>2216 р. 65 к.</u>
Остатокъ къ 1 января 1900 года	2623 .. 76 ..

Вѣдомость о движеніи суммъ по дешевымъ чайнымъ:

ПРИХОДЪ:

а) остатокъ предыдущаго года	2018 р. 72 к.
б) за проданный чай	5345 .. 63 ..
Итого	<u>6364 р. 35 к.</u>
Расходъ на содержаніе чайныхъ	2231 .. 58 ..
Остатокъ къ 1-му января 1900 года	5132 .. 77 ..

в) *Пабяницкое христіанское благотворительное общество*, существующее на основаніи устава, утвержденного Г-мъ Министромъ Внутреннихъ Дѣлъ 7 февраля 1897 года и открыло свои дѣйствія 14 (26) іюня 1897 г. Районъ его дѣйствій ограничивается предѣлами города Пабяницы. Основная цѣль—содѣйствовать уничтоженію въ гор. Пабяницахъ уличнаго нищенства, подавать помощь лицамъ, стыдящимся просить милостыню и вообще оказывать пособіе нуждаю-

щимся въ общественной благотворительности жителямъ христіанскаго вѣроисповѣданія гор. Пабяницы.

Оборотъ суммъ общества.

ПРИХОДЪ:

а) остатокъ предыдущаго года	237	р.	25	к.
б) членскіе взносы	1099	„	10	„
в) пожертвованія	1705	„	27	„
г) % отъ капиталовъ	670	„	68	„
д) отъ спектаклей, концертовъ и гуляній	2422	„	24	„
е) отъ кружечнаго сбора	132	„	52	„
Итого	6267	„	6	„

РАСХОДЪ:

а) на вспомошествованія	3761	р.	32	к.
б) на содержаніе пріюта старцевъ, состоящаго въ вѣдѣніи Уѣзднаго Совѣта Общ. Призр.	802	„	3	„
в) на леченіе бѣдныхъ	2	„	20	„
г) на канцелярскіе расходы	40	„	37	„
д) на издержки по похоронамъ бѣдныхъ	71	„	—	„
е) за обученіе бѣдныхъ учениковъ 7-ми клас- сному коммерческому училищу	188	„	30	„
Итого	4865	р.	22	к.

Затѣмъ остатокъ къ 1-му января 1900 г. 1401 „ 84 „

Состояніе капиталовъ Общества.

1) неприкосновенный	10000	р.	—	к.
2) запасный	1000	„	—	„
3) расходный	1401	„	84	„
Итого	12401	р.	84	к.

Отдѣльныхъ заведеній Общество въ своемъ вѣдѣніи не имѣетъ.

1) *Зержское христіанское общество пособія бѣднымъ*, открыло свои дѣйствія 7 декабря 1898 г. на основаніи послѣдовавшаго о томъ разрѣшенія Петроковскаго Губернатора. Оно руководствуется уставомъ, составленнымъ примѣнительно къ примѣрному уставу обществъ пособія бѣднымъ, утвержденному Г-мъ Министромъ Внутреннихъ Дѣлъ, 10 іюня 1897 года. Цель его доставлять средства къ улучшенію матеріальнаго и нравственнаго состоянія бѣднымъ гор. Зержа христіанскаго вѣроисповѣданія.

Оборотъ суммъ Общества.

ПРИХОДЪ:

а) членскіе взносы	1959	р.	75	к.
б) пожертвованія	415	„	—	„
в) отъ спектаклей, маскарадовъ, концертовъ	144	„	75	„
г) кружечный сборъ	36	„	97	„
Итого	2556	р.	47	к.

РАСХОДЪ:

а) на вспомошествованія	983	р.	25	к.
б) на содержаніе дешевой столовой	1059	„	70	„
в) на канцелярскіе расходы и значки для членовъ	329	„	63	„
Итого	2372	р.	58	к.
Остатокъ къ 1 января 1900 года	183	„	89	„

Капиталами никакими Общество не владеетъ. Содержитъ на свои средства лишь дешевую кухню и на выдачу изъ оной бесплатныхъ обѣдовъ бѣднымъ гор. Згержа расхищено въ 1899 г., какъ указано выше, 1059 р. 70 коп.

д) *Бендинское христіанское общество пособія бѣднымъ* открыло свои дѣйствія 29 октября 1899 г., на основаніи послѣдовавшаго о томъ разрѣшенія Петроковскаго Губернатора. Оно руководствуется такимъ же, какъ и предыдущее, уставомъ и имѣетъ цѣлью доставленіе средствъ къ улучшенію матеріальнаго и нравственнаго состоянія бѣдныхъ гор. Бендина христіанскаго вѣроисповѣданія.

Оборотъ суммъ Общества.

ПРИХОДЪ:

а) членскіе взносы	212 р. — к.
б) пожертвованія	290 „ 95 „
в) Отъ спектаклей, маскарадовъ, концертовъ и кружечнаго сбора	455 „ 17 „
Итого	<u>958 р. 12 к.</u>

РАСХОДЪ:

а) на вспомошествованія	131 „ 80 „
б) на канцелярскіе и др. мелкіе расходы	111 „ 10 „
Итого	<u>242 р. 90 к.</u>

Остатокъ къ 1-му января 1900 г. 715 „ 22 „

Въ вѣдѣніи Общества никакихъ благотворительныхъ заведеній не имѣется, какъ равно не имѣется и никакихъ капиталовъ.

е) *Петроковское еврейское общество пособія бѣднымъ* открыло свои дѣйствія 10 (22) іюня 1899 года, на основаніи разрѣшенія Г-на Петроковскаго Губернатора, послѣдовавшаго 17 сентября 1898 г. Оно руководствуется уставомъ, составленнымъ примѣнительно къ примѣрному уставу обществъ пособія бѣднымъ, утвержденному Г-мъ Министромъ Внутреннихъ Дѣлъ 10 іюня 1897 года. Цѣль его та же, что и христіанскихъ обществъ пособія бѣднымъ, т. е. доставленіе средствъ къ улучшенію матеріальнаго и нравственнаго состоянія бѣдныхъ гор. Петрокова еврейскаго вѣроисповѣданія.

Оборотъ суммъ Общества.

ПРИХОДЪ:

а) членскіе взносы	2798 р. 49 к.
б) пожертвованія	4248 „ 91 „
в) доходъ съ недвижимости	40 „ — „
Итого	<u>7087 р. 40 к.</u>

РАСХОДЪ:

а) на вспомошествованія	3065 „ 87 „
б) на содержаніе заведеній	1135 „ 15 „
в) на лѣченіе бѣдныхъ	246 „ 55 „
г) на канцелярскіе расходы	880 „ 35 „
Итого	<u>5327 р. 92 к.</u>

Остатокъ къ 1-му января 1900 г. 1759 „ 48 „

Оборотъ суммъ по содержанію состоящихъ въ вѣдѣніи Общества заведеній.

По слесарной мастерской:

приходъ: пожертвованія	1479 р. — к.
расходъ: на нужды заведенія	1035 „ 15 „
остатокъ къ 1-му января 1900 года	<u>443 р. 85 к.</u>

По дому трудолюбія.

приходъ	237 р. — к.
расходъ	100 „ — „
остатокъ къ 1-му января 1900 года	<u>137 р. — к.</u>

ж) Лодзинское еврейское благотворительное общество открыло свои дѣйствія 20 октября 1899 года, на основаніи разрѣшенія Г-на Петроковскаго Губернатора, послѣдовавшаго 10 декабря 1898 года. Оно руководствуется уставомъ, составленнымъ примѣнительно къ примѣрному уставу обществъ пособия бѣднымъ, утвержденному Г-мъ Министромъ Внутреннихъ Дѣлъ 10 июня 1897 года. Цѣль его—доставлять вообще средства къ улучшенію матеріальнаго и нравственнаго состоянія бѣдныхъ евреевъ. Районъ дѣйствій ограничивается городомъ Лодзью и его предмѣстіями, входящими въ составъ Лодзинскихъ полицейскихъ участковъ.

Оборотъ суммъ Общества.

ПРИХОДЪ:

а) членскіе взносы	54 р. — к.
б) пожертвованія	5673 „ 94 „
в) % отъ капиталовъ	1852 „ 66 „
Итого	<u>7580 р. 60 к.</u>

РАСХОДЪ:

а) на вспомошествованія	530 „ 50 „
б) на канцелярскіе расходы	703 „ 97 „
Итого	<u>1234 р. 47 к.</u>

Остатокъ къ 1 января 1900 г. 6346 „ 13 „

Въ вѣдѣніи Общества отдѣльныхъ благотворительныхъ заведеній не было.

Отдѣленіе русскаго благотворительнаго общества.

Всѣхъ членовъ отдѣла къ 1 Января 1899 г. было 176 человекъ, изъ нихъ три почетныхъ, три пожизненныхъ, а остальные дѣйствительные. Въ теченіе отчетнаго года прибыло 6 дѣйствительныхъ и убыло за то-же время, по разнымъ причинамъ, 7 членовъ. Такимъ образомъ къ 1 Января 1900 г. осталось 177 дѣйствительныхъ членовъ.

Къ 1 Января 1899 г. въ кассѣ отдѣла состояло 49411 р. 24 к., изъ коихъ 47900 руб. 4% Государственной ренты и наличными деньгами 1511 р. 24 к.

ПРИХОДЪ:

1) % отъ капитала	1782 р. 20 к.
2) членскихъ взносов	1149 р. — к.
3) поступило разныхъ пожертвованій въ пользу пріюта Св. Софіи	140 р. — к.
4) получено взаимнѣ визитовъ въ день Св. Пасхи въ 1899 году и Нового 1900 г.	703 р. — к.
5) отъ Плышевскаго и Шапошникова за воспитаніе въ пріютѣ Св. Софіи ихъ дѣтей	172 р. 80 к.
6) поступило сбора съ театральныхъ билетовъ	155 р. 92 к.
7) отъ продажи 3-хъ Государственныхъ 4% рентъ на сумму 3500 руб.	3492 р. 87 к.
8) возвращено Попечителемъ пріюта Св. Софіи неизрасходованнаго аванса	40 р. — к.
Итого	<u>7635 р. 79 к.</u>

При сравненіи этихъ данныхъ съ таковыми же за предыдущій годъ видно, что общее число учебныхъ заведеній увеличилось на . 10

Въ теченіе 1899 г. вновь открыто учебныхъ заведеній:

а) Казенныхъ христіанскихъ начальныхъ городскихъ училищъ	3
б) Казенныхъ христіанскихъ начальныхъ сельскихъ училищъ	1
в) Частныхъ фабричныхъ начальныхъ училищъ	2
г) Частныхъ христіанскихъ начальныхъ училищъ	11
д) " еврейскихъ " " " "	2
е) Хедеровъ	29
ж) Канторовъ	4
Итого	52

Въ теченіе того-же времени закрыто:

а) Казенное начальное сельское училище	1
б) Частныхъ христіанскихъ начальныхъ училищъ	2
в) Хедеровъ	27
в) Канторовъ	3
Итого	33

Кромѣ того, въ отчетномъ году преобразованы слѣдующія частныя училища: однокласное женское въ г. Лодзи въ такое-же двухклассное, четырехклассное женское въ г. Лодзи въ такое-же шестикласное, двухклассное еврейское женское въ гор. Лодзи въ такое-же 4-хклассное, однокласное женское въ гор. Новорадомскѣ въ такое-же 2-хклассное.

Учащихся во всѣхъ учебныхъ заведеніяхъ губерніи находилось:

мужскаго пола	45994
женскаго "	22830
Итого	68824

изъ этого числа:

въ городахъ	22461 муж.	10141 жен.
въ посадахъ и селахъ	23533 "	12689 "
Итого	45994 муж.	22830 жен.
Всего	68824	

Въ 1898 году было учащихся:

мужскаго пола	45197
женскаго "	22945
Всего	68142

Слѣдовательно въ отчетномъ году число ихъ вообще увеличилось на 682

Въ частности же число учащихся:

мужскаго пола увеличилось на	897
женскаго " уменьшилось "	115

Отдѣльно по учебнымъ заведеніямъ учащіеся распредѣлялись слѣдующимъ образомъ:

Въ Петроковской мужской гимназій	403
" " женской " " " "	284
" Лодзинской мужской " " " "	421
" " женской " " " "	693
" Ченстоховской мужской " " " "	430
" Мануфактурно-промышленномъ училищѣ	1190
" Коммерческихъ 7-ми классовыхъ училищахъ	1026
" Сосновицкомъ реальномъ училищѣ	295
" Домбровекомъ горномъ училищѣ	89
" школѣ садоводства и плодоводства	18

„ Александровскихъ городскихъ училищахъ	688
„ начальныхъ христіанскихъ училищахъ	37065
„ воскресно-ремесленныхъ „	1020
„ „ коммерческихъ „	407

Въ евангелическихъ канторатахъ:

Аугсбургскихъ	1237
Въ начальныхъ еврейскихъ училищахъ	1873

Итого . . . 47139

и въ частныхъ заведеніяхъ:

а) христіанскихъ	5776
б) еврейскихъ	11839
в) фабричныхъ	4051
г) рисовальномъ училищѣ	19

Итого . . . 21685

Всего какъ выше 68824

Въ 1899 году Начальникомъ Учебной Дирекціи было осмотрено:

женскихъ гимназій	2
городскихъ, по положенію 1887 г., училищъ	3
городскихъ начальныхъ училищъ	55
сельскихъ	116
еврейскихъ	8
частныхъ учебныхъ заведеній	39
фабричныхъ начальныхъ училищъ	1
еврейскихъ вѣтроисповѣдныхъ школъ	150
воскресно-ремесленныхъ училищъ	2

Итого . . . 379

При разсмотрѣніи числа существующихъ въ губерніи учебныхъ заведеній по отношенію къ общей массѣ населенія оказывается, что на одно учебное заведеніе приходится около 160 душъ населенія и на каждое заведеніе 60 учениковъ.

Б) Мужскія гимназіи.

Гимназій этихъ, какъ сказано ранѣе, въ Петроковской губерніи находится три: въ г.г. Петроковѣ, Ченстоховѣ и Лодзи; изъ нихъ первая и вторая помѣщаются въ казенныхъ домахъ, послѣдняя же въ домѣ, специально для нея построенномъ и приспособленномъ на средства покойнаго Лодзинскаго фабриканта Карла Шейблера.

Къ 1-му Января 1900 года во всѣхъ трехъ поименованныхъ гимназіяхъ состояло 1254 ученика, которые распредѣлялись слѣдующимъ образомъ:

а) по вѣроисповѣданіямъ:

православныхъ	147
католиковъ	826
лютеранъ	108
евреевъ	171

б) по сословіямъ:

дѣтей дворянъ и чиновниковъ	529
„ духовнаго званія	16
„ городскихъ сословій	636
„ сельскихъ „	63
„ иностранцевъ	10

в) по классамъ:	
Въ приготовительномъ	141
” I	168
” II	222
” III	194
” IV	149
” V	116
” VI	91
” VII	111
” VIII	63

При сравненіи этихъ данныхъ съ таковыми же предыдущаго года можно усмотрѣть слѣдующія измѣненія:

1) по вѣроисповѣданіямъ:	
православныхъ на	8 мѣсе
лютеранъ ”	4 болѣе
евреевъ ”	7 ”

2) по сословіямъ:	
дѣтей дворянъ и чиновниковъ на	90 мѣсе
” духовенства ”	6 ”
” городскихъ сословій ”	89 болѣе
” сельскихъ ” ”	9 ”
” иностранцевъ ”	3 ”

Въ отчетномъ году поступило въ гимназіи	206	ученик.
выбыло изъ нихъ	113	”
уволено за малоуспѣшность	40	”

72 ученика VIII класса окончили курсъ и удостоены аттестатовъ зрѣлости.

Слѣдовательно въ отчетномъ году число окончившихъ курсъ гимназіи въ губерніи болѣе предыдущаго на 10 человекъ.

Въ первомъ полугодіи изъ 1254 учениковъ аттестованы отмѣткою:

5—988
4—218
3—19

Во второмъ полугодіи изъ 1254 учениковъ аттестованы отмѣткою:

5—1020
4—215
3—28

За недобрительное поведеніе уволено 4.

Въ существующихъ при Петроковской и Ченстоховской гимназіяхъ общежитіяхъ въ отчетномъ году помѣщалось 127 учениковъ.

Плата за содержаніе въ интернатѣ:

	полнаго пенсіонера	полупенсіонера
въ Петроковской гимназіи	300 р.	200 р.
въ Ченстоховской ”	220 р.	130 р.

Въ отчетномъ году было освобождено отъ платы:

въ I полугодіи	224	ученика
во II ”	224	”

Къ 1-му Января 1900 года служащихъ въ гимназіяхъ и состоящихъ при нихъ общежитіяхъ лицъ было 69.

Изъ нихъ:

съ высшимъ образованіемъ	38
со среднимъ ”	26
съ низшимъ ”	3
съ домашнимъ ”	2

Состояніе бібліотекъ и физическихъ кабинетовъ въ отчетномъ году опредѣлялось слѣдующими цифрами:

1) Въ фундаментальныхъ бібліотекахъ, къ 1 Января 1899 года, состояло названій 7315, томовъ 17389, на сумму 25949 р. 53 к.

Въ теченіе отчетнаго года приобрѣтено: названій 97, томовъ 248, на сумму 372 р. 33.

Исключено за то-же время: названій 60, томовъ 100, на сумму 258 р. 25¹/₄ к.

Къ 1 Января 1900 г. состояло: названій 7413, томовъ 17833, на сумму 26355 р. 86³/₄ к.

2) Въ ученическихъ бібліотекахъ состояло: названій 2770, томовъ 5317, на сумму 5275 р. 23¹/₂ к.

Приобрѣтено названій 179, томовъ 310, на сумму 362 рубля 60 коп.

Исключено за то-же время: названій 124, томовъ 220, на сумму 185 р. 13¹/₂ коп.

Къ 1 Января 1900 года состояло: названій 2848, томовъ 5465, на сумму 5501 р. 42 к.

3) Въ физическихъ кабинетахъ къ 1 Января 1899 г. состояло 939 приборовъ на сумму 13503 р. 90¹/₂ к.

Приобрѣтено приборовъ 21 на сумму 221 р. 60 к.

Къ 1 Января 1900 г. состояло 935 приборовъ на сумму 13282 р. 30¹/₂ коп.

Какъ бібліотеки, такъ и физические кабинеты находятся съ сравнительно удовлетворительномъ состояніи.

На содержаніе гимназій въ отчетномъ году поступило 225330 р. 78 к.

Изъ этого числа израсходовано 97877 р. 8 к.

Затѣмъ къ 1-му Января 1900 г. осталось въ наличности 75592 р. 76 к.

В) Лодзинское мануфактурно-промышленное училище.

(Училище помѣщается въ казенномъ зданіи).

Къ 1-му Января 1900 г. въ шести классахъ училища учащихся состояло 424.

Они распредѣлялись слѣдующимъ образомъ:

а) по вѣроисповѣданіямъ:

православныхъ	22
католиковъ	248
евангеликовъ	103
баптистовъ	4
евреевъ	47

б) по сословіямъ:

дѣтей дворянъ и чиновниковъ	114
„ городскихъ сословій	238
„ сельскихъ „	48
„ иностранцевъ	24

в) по классамъ:

въ I классѣ	79
„ II „	82
„ III „	71
„ IV „	77
„ V „	65
„ VI „	50

Преподаваніе всѣхъ предметовъ въ мануфактурно-промышленномъ училищѣ велось, какъ и въ прежніе годы, согласно программѣ, выработанной Педагогическимъ Совѣтомъ.

Успѣхи учениковъ по всѣмъ предметамъ, не исключая и русскаго языка, были вполнѣ удовлетворительны.

Надзоръ за ученическими квартирами установленъ согласно предписаніямъ и правиламъ Министерства Народнаго Просвѣщенія.

Въ отчетномъ году оказаны ученикамъ слѣдующія пособія:

Постоянными стипендіями воспользовались 8 учениковъ на сумму	568 р. 50 к.
Пожертвованіями частныхъ лицъ на сумму	1196 р. 66 к.
Итого	1765 р. 16 к.

Оборотъ пожертвованій представляется въ слѣдующемъ видѣ:

Къ 1-му Января 1899 г. оставалось	276 р. 66 к.
Въ теченіе отчетнаго года поступило	920 р. — к.
Итого	1196 р. 66 к.

Израсходовано изъ этой суммы на пособіе бѣднымъ ученикамъ	955 р. 12 к.
Къ 1-му Января 1900 г. оставалось	241 р. 54 к.

Въ существующемъ при мануфактурно-промышленномъ училищѣ воскресно-коммерческомъ училищѣ къ 1-му Января 1900 г. учащихся состояло 353.

Они распредѣлялись:

а) по вѣроисповѣданіямъ:

православныхъ	4
католиковъ	166
евангеликовъ	128
евреевъ	55

б) по возрасту:

отъ 13—15 лѣтъ	168
” 16—18 ”	166
” 19—20 ”	16
свыше 20 ”	3

в) по роду занятій:

служащихъ въ конторахъ	126
” въ лавкахъ и магазинахъ	55
” на фабрикахъ	69
ремесленниковъ	40
безъ опредѣленныхъ занятій	63

г) по классамъ:

въ I-омъ отдѣленіи	177
” II-омъ ”	104
” III-емъ ”	49
” IV-омъ ”	29

Содержаніе воскресно-коммерческаго училища въ отчетномъ году обошлось въ 3930 руб. 50 коп. Сумма эта сполна покрыта была платой за ученіе.

При Лодзинскомъ мануфактурно-промышленномъ училищѣ существуютъ воскресные 3-хъ часовые курсы по рисованію и черченію. На этихъ курсахъ къ 1-му Января 1900 года было 413 чел.

Они распредѣлялись:

а) по вѣроисповѣданіямъ:	
православныхъ	6
католиковъ	270
евангеликовъ	116
евреевъ	21
б) по возрасту:	
отъ 14—15 лѣтъ	111
” 16—17 ”	234
” 18—20 ”	38
свыше 20 ”	30
в) по роду занятій:	
слесарей	107
ткачей	24
токарей	35
граверовъ	17
маляровъ	29
скульпторовъ и лѣщниковъ	11
конторщиковъ	22
мѣдниковъ	4
жестянниковъ	3
столяровъ	12
рѣзчиковъ	14
рисовальщиковъ	27
прядильщиковъ	3
литографовъ	10
чертежниковъ	3
литейщиковъ	8
фотографовъ	4
обойщиковъ	7
каменщиковъ	8
электротехниковъ	3
разныхъ другихъ	8
плотниковъ	4
переплетчиковъ	3
красильщиковъ	3
набойщиковъ, лопирщиковъ	3
учениковъ начальныхъ училищъ	13
безъ опредѣленныхъ занятій	17

Курсы эти, образованные съ разрѣшенія Г. Попечителя Варшавскаго Учебнаго Округа по инициативѣ Лодзинскаго фабриканта Куницера, содержатся на средства послѣдняго, обязавшагося вносить на эту цѣль ежегодно до 3000 руб.

Г) Коммерческія училища.

Къ 1-му Января 1900 г. учащихся было 1026. Они распредѣлялись слѣдующимъ образомъ:

а) по вѣроисповѣданіямъ:	
православныхъ	28
католиковъ	279
лютеранъ	250
баптистовъ	2
евреевъ	467

б) по сословіямъ:

дѣтей дворянъ и чиновниковъ	122
„ духовнаго званія	1
„ городскихъ сословій	805
„ сельскихъ „	52
„ иностранцевъ	46

Лодзинское училище помѣщается въ наемномъ домѣ, Згержское въ собственномъ, Пабяницкое въ общественномъ.

Учащихъ во всѣхъ трехъ училищахъ въ отчетномъ году было 53.

На содержаніе этихъ учебныхъ заведеній предположено по сметѣ расхода 89000 руб.

Библіотека и кабинеты при этихъ училищахъ устраиваются.

Д) Сосновицкое реальное училище.

Къ 1-му Января 1900 г. было 295 учениковъ, которые распредѣлялись слѣдующимъ образомъ:

а) по вѣроисповѣданіямъ:

православныхъ	23
католиковъ	221
лютеранъ	25
евреевъ	26

б) по сословіямъ:

дѣтей дворянъ и чиновниковъ	130
„ городскихъ сословій	115
„ сельскихъ „	44
„ иностранцевъ	6

Училище находится въ особомъ зданіи, устроенномъ на средства Г. Г. Дителя.

Учащихъ въ отчетномъ году было 22.

Училище содержится на средства Г. Г. Дителя, съ отпускомъ изъ государственнаго казначейства 1266 р. 14 к. на прибавочное жалованье служащимъ.

Е) Домбровское горное училище.

Во всѣхъ классахъ училища къ 1-му Января 1900 г. состояло 89 учениковъ, которые распредѣлялись слѣдующимъ образомъ:

а) по вѣроисповѣданіямъ:

православныхъ	5
католиковъ	84

б) по сословіямъ:

дѣтей дворянъ и чиновниковъ	39
„ городскихъ сословій	22
„ сельскихъ „	26
„ воинскихъ чиновъ	1
„ духовнаго званія	1

Успѣхи учениковъ были вполне удовлетворительные.

Полный курсъ Домбровскаго горнаго училища окончилъ 30 чел. Всѣ окончившіе теоретическій курсъ наукъ въ настоящее время состоятъ на практическихъ занятіяхъ на коняхъ и горныхъ заводахъ.

Преподавателей и служащихъ при Домбровскомъ горномъ училищѣ въ отчетномъ году было 15, изъ нихъ:

съ высшимъ образованіемъ	8
„ среднимъ „	2
„ низшимъ „	5

Ж) Школа садоводства и плодородства въ городѣ Ченстоховѣ.

Курсъ ученія въ школѣ трехлѣтній. Практическія занятія продолжаются съ 1-го Марта по 1-е Октября, классныя съ 1-го Октября по 1-е Марта.

Къ 1 Января 1900 г. въ трехъ классахъ школы состояло 18 учениковъ, которые распредѣлялись слѣдующимъ образомъ:

а) по вѣроисповѣданіямъ:	
православныхъ	1
католиковъ	17
б) по сословіямъ:	
дѣтей городскихъ сословій	12
„ сельскихъ „	6

З) Женскія гимназіи.

Въ Петроковской губерніи находятся двѣ женскія гимназіи: въ г.г. Петроковѣ и Лодзи. Изъ нихъ первая помѣщается въ казенномъ, а вторая въ частномъ домѣ.

Всѣхъ ученицъ въ нихъ къ 1-му Января 1900 года было 977, онѣ распредѣлялись слѣдующимъ образомъ:

а) по вѣроисповѣданіямъ:	
православныхъ	145
католичекъ	325
лютеранокъ	78
евреекъ	426
магометанокъ	3
б) по классамъ:	
въ приготовительномъ	116
„ I	151
„ II	153
„ III	160
„ IV	146
„ V	105
„ VI	86
„ VII	60

Въ теченіе отчетнаго года въ эти гимназіи поступило . 165 уч.
выбыло изъ нихъ 128 ..

Успѣхи ученицъ довольно удовлетворительныя, поведеніе безукоризненное, такъ какъ въ отчетномъ году совсѣмъ не было случаевъ исключенія за дурное поведеніе.

Переведено въ высшіе классы 762 уч.
Окончило курсъ 55 ..
За малоуспѣшность исключено 7 ..

Въ пособіе 183 ученицамъ выдано 2211 руб. 89 коп.

Освобождено отъ платы за ученіе 327 ученицъ.

На содержаніе обѣихъ гимназій въ 1899 году поступило 99464 р. 39 коп.

Д) Александровскія городскія училища.

Городскихъ, по положенію 28 Апрѣля 1887 г., училищъ, именуемыхъ Александровскими, въ Петроковской губерніи три: въ г. Лодзи и Томашовѣ—четыреклассныя и въ Петроковѣ—трехклассное.

Курсъ ученія шестилѣтній.

Всѣхъ учащихся къ 1 Января 1900 г. было 688. Они распредѣлялись слѣдующимъ образомъ:

а) по вѣроисповѣданіямъ:		
православныхъ		50
католиковъ		386
лютеранъ		106
евреевъ		146
б) по сословіямъ:		
дѣтей дворянъ и чиновниковъ		80
„ духовнаго званія		1
„ городскихъ сословій		428
„ сельскихъ „		166
„ иностранцевъ		13
в) по классамъ:		
въ I		302
„ II		272
„ III		92
„ IV		22

Въ теченіе отчетнаго года:

вновь поступило	240
выбыло	74
переведено въ высшіе классы	386
окончило курсъ	33

Успѣхи учениковъ удовлетворительные.

За безуспѣшность исключено 21.

Поведеніе весьма хорошее.

Отмѣткою 5 аттестованы	419	учен.
„ 4 „	189	„
„ 3 „	80	„

Уволенъ за неодобрительное поведеніе 1.

Освобождено отъ платы за ученіе:

въ Петроковскомъ	33
„ Лодзинскомъ	24
„ Томашовскомъ	21

Томашовское и Петроковское училища помѣщаются въ собственныхъ домахъ, Лодзинское въ наемномъ. Помѣщенія эти не имѣютъ существенныхъ недостатковъ; какъ въ гигиеническомъ, такъ и въ учебно-воспитательномъ отношеніяхъ вполне соответствуютъ своему назначенію.

Учащихъ и служащихъ лицъ во всѣхъ трехъ училищахъ въ отчетномъ году было 37.

Изъ нихъ:

съ высшимъ образованіемъ	5
„ среднимъ „	26
„ низшимъ „	2
„ домашнимъ „	4

II) Начальныя училища.

Начальныхъ училищъ къ 1 Января 1900 г. было 484, изъ нихъ слѣдуетъ признать:

отличными	74
удовлетворительными	382
неудовлетворительными	28

Въ числѣ неудовлетворительныхъ училищъ не было вовсе городскихъ.

Неудовлетворительность успѣховъ въ сельскихъ начальныхъ училищахъ происходила частью вслѣдствіе поздняго начатія и ранняго окончанія учебныхъ занятій, частью отъ неакуратнаго посѣщенія уроковъ учащимися и болѣе или менѣе значительныхъ перерывовъ ихъ, вслѣдствіе производствъ необходимыхъ ремонтныхъ работъ въ учебныхъ помѣщеніяхъ.

Въ городахъ дѣло преподаванія ведется лучше, чѣмъ въ селахъ, благодаря низшей обезпеченности училищъ и большей продолжительности учебнаго года.

Число учащихся къ 1 Января 1900 г. было:

	23623	мужскаго пола
	13442	женскаго пола
Всего	37065	

Изъ нихъ:

а) по вѣроисповѣданіямъ:

православныхъ	329
католиковъ	30255
лотеранъ	5997
евреевъ	565

б) по сословіямъ:

дѣтей дворянъ и чиновниковъ	150
„ духовнаго званія	2
„ городскихъ сословій	10208
„ сельскихъ „	26528
„ иностранцевъ	257

Въ отчетномъ году:

выбыло до окончанія курса	13843
окончило курсъ	1331

Изъ чего слѣдуетъ заключить, что поведеніе ихъ вообще удовлетворительно. Успѣхи по русскому языку довольно хороши.

Во всѣхъ народныхъ училищахъ преподается съ успѣхомъ хорошее пѣніе учителями-семинаристами. Въ городскихъ училищахъ офицерами и унтеръ-офицерами преподается военная гимнастика. Въ сельскихъ же преподаваніе гимнастики, по утвержденнымъ правиламъ, ведется учителями заведеній.

Большинство помѣщеній начальныхъ училищъ принадлежитъ къ числу неудобныхъ и мало приспособленныхъ къ потребностямъ школы. Въ собственныхъ домахъ помѣщается 405 начальныхъ училищъ, въ томъ числѣ 15 городскихъ. На наемъ училищныхъ помѣщеній въ отчетномъ году израсходовано 35170 р.

Собственные участки имѣютъ: 4 городскихъ начальныхъ училища и 342 сельскихъ. Топливо натурою изъ помѣщичьихъ и казенныхъ лѣсовъ получаютъ 8 городскихъ и 99 сельскихъ.

Большинство сельскихъ начальныхъ училищъ крайне бѣдны учебными пособиями, благодаря скудности средствъ.

Изъ книжнаго склада, находящагося при канцеляріи Лодзинской учебной дирекціи, въ отчетномъ году выслано въ начальныя училища 5335 экземпляровъ различныхъ книгъ и учебныхъ пособій и портретовъ ГОСУДАРЯ ИМПЕРАТОРА, всего на сумму 3941 р. 69 к.

Учащихъ и служащихъ лицъ въ училищахъ было 621.

Изъ нихъ:

съ высшимъ образованіемъ	12
среднимъ	573
домашнимъ	41

б) Библіотеки, книжные магазины и лавки, типографіи, фотографіи и періодическія изданія.

Въ отчетномъ году въ губерніи было: библіотекъ 15, книжныхъ магазиновъ 29, книжныхъ лавокъ 40, фотографій 21, складовъ картинъ 1. Въ книжныхъ магазинахъ, лавкахъ и библіотекахъ имѣются беллетристическія произведенія, какъ русской, такъ равно и польской, французской и нѣмецкой литературы.

Типо-литографій въ губерніи 34, въ томъ числѣ одна казенная—Губернскаго Правленія; типографій 24, литографій 14, ручныхъ типографскихъ станковъ 15, мастерскихъ каучуковыхъ штемпелей 9, умножительныхъ аппаратовъ 6.

Изъ періодическихъ изданій въ губерніи выходятъ: въ г. Петроковѣ—„Губернская Вѣдомости“ и польская газета „Tydzień“ и въ гор. Лодзи—русская газета „Лодзинскій листокъ“, три нѣмецкихъ „Lodzer Zeitung“ „Lodzer Tageblatt“ и „Ewangelisch Lutterisch Kirchenblatt“; три польскихъ „Goniec Łódzki“, „Rozwój“ и „Gazeta Lekarska“, и одинъ еженедѣльный иллюстрированный журналъ „Ognisko Rodzime“.

VI. Крестьянское дѣло.

I. О числѣ и составѣ гминь.

Въ отчетномъ году въ Петроковской губерніи состояло 151 гмина, изъ коихъ было съ населеніемъ:

а) отъ 2-хъ до 4-хъ тысячъ	19
б) отъ 4-хъ до 6-ти	49
в) свыше 6-ти тысячъ	83

Гмины эти состоятъ изъ однихъ селеній, изъ селеній и посадовъ (смѣшанныхъ) и изъ однихъ посадовъ.

Гминь I категоріи	111
” II ”	38
” III ”	2

II. О гминныхъ сборахъ.

Въ 1899 году гминный сборъ по губерніи въ общей его сложности составлялъ 395520 р. 41 к.

Сборомъ этимъ была обложена исключительно удобная земля въ количествѣ 822621 дес., такъ что среднимъ числомъ приходилось съ одной десятины по 48 коп.

III. О ссудо-сберегательныхъ кассахъ.

Въ Петроковской губерніи учреждено всего 154 ссудо-сберегательныя кассы, а именно:

а) На средства Правительства	56
б) На прибыли отъ Правительственныхъ капиталовъ	58
в) На общественныя средства	40
Итого, какъ выше	154

Общая сумма основныхъ капиталовъ составляетъ:

а) первыхъ 56-и кассъ	37309 р. 29 к.
б) вторыхъ	66383 р. 79 ¹ / ₂ к.
в) третьихъ	62544 р. 4 ¹ / ₂ к.
Всего	166237 р. 13 к.

Кромѣ того кассы эти къ 1 января 1899 г. имѣли чистой прибыли:

а) кассы первой категоріи	92163 р. 67 ¹ / ₂ к.
б) „ второй „	264205 р. 72 „
в) „ третьей „	200925 р. 69 ¹ / ₂ к.
Итого	557295 р. 9 к.

Въ отчетномъ же году выручено чистой прибыли:

а) По кассамъ первой категоріи	21688 р. 79 к.
б) По „ второй „	42303 р. 78 „
в) По „ третьей „	31064 р. —
Итого	95056 р. 57 к.

Такимъ образомъ чистая прибыль къ 1 января 1900 года составляетъ 652351 р. 66 к.

Изъ записки за 1898 годъ видно, что общая сумма чистой прибыли къ 1 января 1899 года составляла 600604 р. 86 к., по настоящей же запискѣ прибыль эта къ тому же времени показана въ 557295 р. 9 к., т. е. менѣе на 43309 р. 77 к. Эта послѣдняя сумма выдана въ теченіе отчетнаго года, по надлежащимъ разрѣшеніямъ, на общественныя надобности гминь (5 ст. устава) и въ вознагражденіе должностнымъ лицамъ кассъ (2 прим. къ 8 ст. устава).

Къ 1 января 1899 г. подлежали изыятію Правительственныя капиталы изъ 48-и кассъ; въ теченіе отчетнаго года чистая прибыль кассъ превысила основныя капиталы еще по 3-мъ кассамъ, такъ что изъ всѣхъ 56-и кассъ, учрежденныхъ на средства Правительства, по 51 кассѣ чистая прибыль превышаетъ размѣръ основныхъ капиталовъ. Ревизіи сеудо-сберегательныхъ кассъ въ отчетномъ 1899 году производились внезапныя и съ опросомъ заемщиковъ и вкладчиковъ, при чемъ обнаружена растрата 30-и руб. по *Житловской* сеудо-сберегательной кассѣ 1-го уч. *Новорадомскаго уѣзда*, для взысканія коихъ Коммисаромъ приняты всѣ указанныя закономъ мѣры.

Дѣло о растратахъ по *Пржемерѣвской* кассѣ того же участка и состоящемъ съ этою растратою въ связи недоборѣ по *Горжковской* сеудо-сберегательной кассѣ, Петроковского уѣзда, о чемъ было упомянуто въ запискѣ за 1898 годъ и донесено Земскому Отдѣлу отъ 7 апрѣля 1899 г. за № 1251-мъ, еще въ судебныхъ учрежденіяхъ не окончено.

Изъ важнѣйшихъ отступленій отъ устава и упущеній въ отчетномъ году замѣчено:

1) Сеуды выдавались подъ недостаточное обезпеченіе, особенно по *Равскому*, *Брезинскому* и *Ласкому* уѣздамъ; по гминѣ *Жероминь*, *Лодзинскаго* уѣзда, выдана одна сеуда безъ всякаго обезпеченія, а по гминѣ *Лавевники*, того же уѣзда, выдана сеуда подъ обезпеченіе земли и строеній, между тѣмъ никакихъ строеній на этой землѣ нѣтъ; по 1-му и 2-му участкамъ *Новорадомскаго* уѣзда были выданы сеуды на дворянскія земли, купленные крестьянами, безъ обезпеченія этихъ сеудъ по ипотецѣ, при чемъ по 1-му уч. *Новорадомскаго* уѣзда имущество, подъ обезпеченіе коего выдана сеуда, расположено въ Кѣлецкой губерніи, а по *Равскому* и *Честоговскому* уѣздамъ нѣсколько сеудъ выданы лицамъ, получившимъ часть усадьбы по наследству, хотя усадьбы еще не раздѣлены законнымъ порядкомъ между наследниками и отъ послѣднихъ не имѣлось согласія на выдачу сеудъ. По *Лодзинскому* и по *Бендичскому* уѣздамъ, хотя сеуды выдавались на землю въ размѣрѣ выс-

пемь противъ указаннаго въ 27 ст. устава, но въ дѣйствительности ссуды эти достаточно обеспечены высокою цѣнностью земли въ этихъ двухъ уѣздахъ, каковая цѣнность во много разъ превышаетъ оцѣнку, установленную уставомъ.

2) По Равскому и Брезинскому уѣздамъ выдано нѣсколько ссудъ выше указанной 27 ст. устава нормы.

3) По нѣкоторымъ кассамъ Брезинскаго и Новорадомскаго уѣздовъ были выданы ссуды подъ обеспеченіе земель, обремененныхъ уже ссудою крестьянскаго поземельнаго банка, при чемъ изъ *Липицкой* кассы, перваго уѣзда, были выданы двѣ ссуды жителямъ гор. Брезины, на каковой городѣ дѣйствія названной кассы не распространяются.

4) Неправильныя отерочки выдавались по *Хоцивской* и *Воля-Веложиковской* кассамъ, Ласкаго уѣзда, а по нѣкоторымъ кассамъ того же уѣзда ссуды переписывались изъ срока въ срокъ, оставаясь у однихъ и тѣхъ же лицъ по нѣсколько лѣтъ.

5) По *Залосцьской* ссудо-сберегательной кассѣ, 2-го уч. *Новорадомскаго* уѣзда, лицамъ, неуплатившимъ еще первыхъ ссудъ, выдавались вторичныя ссуды.

Къ исправленію всѣхъ этихъ неправильностей приняты г. г. Комисарами надлежащія мѣры, такъ что къ концу отчетнаго года всѣ неправильно выданныя ссуды взысканы или же обеспечены законнымъ порядкомъ, и всѣ кассы приведены въ должный порядокъ, кромѣ лишь *Пржеромбской* и *Горжковицкой* кассъ, которыя въ надлежащій порядокъ могутъ быть приведены только по окончаніи уголовного дѣла. Вслѣдствіе этого по первой изъ названныхъ кассъ не только не выручено никакой чистой прибыли за отчетный годъ, но на уплату процентовъ отъ вкладовъ не достааетъ 115 р. 58 к., вклады же эти не могутъ быть возвращены вкладчикамъ, ибо въ такомъ случаѣ пришлось бы закрыть кассу, тогда какъ по взысканіи, судебнымъ порядкомъ, растраченныхъ суммъ равновѣсіе этой кассы будетъ восстановлено.

По *Ласко-Лодзинскому* участку, принявшимъ этотъ участокъ въ концѣ 1898 года Статскимъ Совѣтникомъ *Челищевымъ*, въ теченіе отчетнаго года произведена ревизія всѣхъ ссудо-сберегательныхъ кассъ обоихъ вѣдѣнныхъ ему уѣздовъ *не только за одинъ отчетный годъ, но и за предыдущіе два года*, при чемъ общее состояніе дѣлопроизводства въ кассахъ было найдено въ весьма неудовлетворительномъ состояніи. Относительно выдачи и взысканія ссудъ, размѣра таковыхъ и ихъ обеспеченія обнаружень Комисаромъ полный произволъ управленія кассъ; многія поступившія въ кассу суммы оказались невнесенными въ кассовыя книги, между прочимъ по гминѣ *Вискипно*, *Лодзинскаго* уѣзда, не былъ записанъ по книгамъ кассы вкладъ *Беднарековъ* въ 800 р., а по нѣкоторымъ кассамъ ссуды оказались просроченными съ сентября и декабря 1898 года и ко взысканію этихъ ссудъ управленіями кассъ ничего не предпринято. Проценты и пени взыскивались неправильно, а книги по всѣмъ почти кассамъ велись крайне небрежно. Особенно въ безпорядкѣ найдена касса *Хоцивг*, Ласкаго уѣзда и *Господаржс*, Лодзинскаго уѣзда. По послѣдней кассѣ Комисаръ относился къ уѣздному Начальнику о принятіи надлежащихъ мѣръ по отношенію къ должностнымъ лицамъ управленія этой кассы, но требованія Комисара остались безъ надлежащаго результата. Къ исправленію всѣхъ обнаруженныхъ неправильностей приняты Комисаромъ надлежащія мѣры, и нынѣ всѣ неправильно взысканныя суммы возвращены по принадлежности, а суммы, слѣдующія въ кассы—взысканы; неказавшіяся по книгамъ кассы суммы записаны въ подлежащія книги, а просроченныя ссуды взысканы и на виновныхъ въ незаконной просрочкѣ должностныхъ лицъ наложена Комисаромъ надлежащая пеня. Книги исправлены, а по многимъ кассамъ заведены новыя. Все это сдѣлано подъ личнымъ наблюденіемъ Комисара, и къ концу отчетнаго года правильныя дѣйствія кассъ восстановлены во всѣхъ отношеніяхъ. Къ отчету Комисара двухъ названныхъ уѣздовъ приложено въ весьма объеми-

стый списокъ всѣхъ замѣченныхъ по всѣмъ кассамъ участка отступленийъ отъ устава и произвольныхъ дѣйствій членовъ правленій кассъ и писарей въ теченіи трехъ минувшихъ лѣтъ, изъ каковаго списка видно, въ какомъ неудовлетворительномъ видѣ находилось до него кассовое дѣло и какъ много предстояло ему труда, чтобы привести кассы въ порядокъ.

По *Ченстоховскому* уѣзду, выданная заемщику Амстердамеру ссуда (о чемъ упоминалось въ запискѣ за 1898 годъ) взыскана въ кассу въ отчетномъ году судебнымъ порядкомъ.

По *Бендзинскому* уѣзду въ теченіи отчетнаго года приняты надлежачія мѣры ко взысканію какъ тѣхъ неправильно выданныхъ ссудъ, о коихъ упомянуто въ запискѣ за 1898 годъ, такъ и другихъ просроченныхъ ссудъ, каковыхъ ссудъ осталось къ концу года невзысканныхъ 110, всего на сумму 10863 руб.

По нѣкоторымъ изъ этихъ ссудъ производятся секвестраціонныя мѣры и усадьбы назначены въ продажу въ Мартѣ и Апрельѣ мѣсяцахъ 1900 года, причемъ по одной изъ кассъ (гмина Горная) состоялся приговоръ гминнаго схода о сложеніи со счетовъ кассы двухъ ссудъ на 235 руб., за несостоятельностью должниковъ, но Коммисаромъ приняты надлежачія мѣры ко взысканію этихъ двухъ ссудъ съ виновныхъ въ выдачѣ членовъ управленія ссудо-сберегательной кассы.

IV. О дѣлопроизводствѣ Коммисаровъ и Губернскаго Присутствія.

Общее число входящихъ и исходящихъ бумагъ у Коммисаровъ и въ Губернскомъ Присутствіи было:

входящихъ	13122
исходящихъ	16446
У Коммисаровъ въ отчетномъ году поступило:	
входящихъ бумагъ	8792
а исходящихъ вышло	10747
Въ Губернскомъ Присутствіи входящихъ	4330
исходящихъ	5699

Общее число постановленныхъ Коммисарами рѣшеній и заключеній составляло 1589, что составляетъ, въ среднемъ, по 227 на каждый изъ 7-ми участковъ.

Наибольшее число входящихъ бумагъ оказывается по *Ченстоховскому* уѣзду (1405), наименьшее-же по *Врезинскому* уѣзду (481).

Исходящихъ бумагъ наиболѣе вышло также по *Ченстоховскому* уѣзду (2015), а наименьшее по *Врезинскому* уѣзду (597).

Наибольшее число рѣшеній и заключеній состоялось по *Петроковскому* уѣзду (386), а наименьшее по *Лодзинскому* уѣзду (54).

Въ отдѣльности-же по уѣздамъ представляется въ слѣдующемъ порядкѣ:

	Число: рѣшеній, заключеній:	
<i>Петроковский</i> уѣздъ	291	95
1 уч. <i>Новорадомскаго</i> уѣзда	286	12
<i>Равскій</i> уѣздъ	186	22
<i>Ченстоховскій</i>	119	77
<i>Бендинскій</i>	117	11
2 уч. <i>Новорадомскаго</i> уѣзда	95	29
<i>Ласкскій</i> уѣздъ	105	13
<i>Врезинскій</i>	49	28
<i>Лодзинскій</i>	43	11

Губернскимъ Присутствіемъ постановлено рѣшеній 793, включая въ то число 36 рѣшеній Особаго Присутствія и 13, состоявшихся по Соединенному Присутствію Губернскаго Присутствія и *Петроковскаго* Лѣсоохранительнаго Комитета.

V. О движеніи дѣлъ объ ошибкахъ, вкравшихся въ ликвидаціонныя таблицы и данныя (ст. 3215 пост. Учр. Ком. и Высочайшее повелѣніе 2 Мая 1873 г.), и по внесенію въ таблицы дополнительныхъ надписей по сему предмету (ст. 2800 и 2874 пост. Учр. Ком.).

Дѣлъ этого рода въ производствѣ Комиссаровъ находилось въ отчетномъ году	131
изъ нихъ разрѣшено	109
Осталось неразрѣшенныхъ къ 1 Января 1900 г.	22

Въ 1898 году дѣлъ сего рода находилось въ разсмотрѣніи Комиссаровъ 127 и такимъ образомъ количество этихъ дѣлъ увеличилось на 4.

Наибольшее число дѣлъ объ ошибкахъ въ табеляхъ и данныхъ находилось въ разсмотрѣніи Комиссара Вендинскаго уѣзда (40) и Петроковскаго (35).

Изъ 22 дѣлъ, неразрѣшенныхъ Гг. Комиссарами къ 1-му Января 1899 года, 11 дѣлъ не окончено по Вендинскому уѣзду; причины неразрѣшенія Г. Комиссаромъ не объявлены.

По Равеко-Брезинскому участку, изъ 5 оставшихся въ производствѣ Комиссара дѣлъ—неразрѣшеніе 4 объяснено неявкою сторонъ по вызову; та-же причина приведена и Г. Комиссаромъ *2-го участка Новорадомскаго* уѣзда.

Приведенныя объясненія, въ виду п. 18 ст. 118 Пост. Учр. Ком., нельзя признать уважительными.

Неокончаніе 5 дѣлъ по 1-му участку Новорадомскаго уѣзда объяснено Г. Комиссаромъ несобраніемъ надлежащихъ документовъ.

По Петроковскому, Ласкому, Лодзинскому и Ченстоховскому уѣздамъ окончены производствомъ всѣ этого рода дѣла.

Губернскому-же Присутствію въ отчетномъ году предстояло разрѣшить такихъ дѣлъ	49
разрѣшено	44
Осталось неразрѣшенныхъ дѣлъ	5

Причины, по коимъ дѣла эти не могли быть разрѣшены, подробно объяснены въ отчетной вѣдомости № 5.

Кромѣ того Губернскому Присутствію надлежало постановить рѣшеній о внесеніи въ ликвидаціонныя таблицы и данныя дополнительныхъ надписей, на основаніи полученныхъ на то разрѣшеній Земскаго Отдѣла

Изъ нихъ постановлено рѣшеній по	10
Изъ нихъ постановлено рѣшеній по	8
Осталось неоконченныхъ	2

Причины, по которымъ дѣла эти остались неоконченными, также объяснены въ той-же вѣдомости № 5.

VI. По разрѣшенію граничныхъ споровъ (ст. 592 Пост. Учр. Ком.).

Дѣлъ этого рода предстояло Комиссарамъ разсмотрѣть въ отчетномъ году	870
разсмотрѣно	663
осталось неразмѣрѣнныхъ	207

Всѣ эти 207 дѣлъ возникли независимо отъ измѣренія крестьянскихъ земель штатными землефрами.

Наибольшее число дѣлъ находилось въ разсмотрѣніи Комиссара *Петроковскаго* уѣзда (280), а затѣмъ 1-го участка *Новорадомскаго* уѣзда (172). Изъ 280-и дѣлъ по *Петроковскому* уѣзду осталось неразрѣшенныхъ только 9, изъ коихъ 5 объ окружной межѣ, а 4 между односельчанами.

По одному дѣлу оказалось необходимымъ собрать документы, а остальные поступили въ концѣ отчетнаго года.

Изъ 125 дѣлъ по *Равско-Брезинскому* участку Коммисаромъ разрѣшено 108, осталось 17, которыя не разрѣшены, по объясненію Коммисара, за недостаткомъ времени.

По *Ласко-Лодзинскому* участку разрѣшены всѣ 11 поступившихъ къ Коммисару дѣлъ.

Изъ 172 дѣлъ по 1-му участку *Новорадомскаго* уѣзда осталось неразрѣшенныхъ 71, которыя, по объясненію Коммисара, не разрѣшены за недостаткомъ времени.

Изъ 133-хъ дѣлъ по 2-му участку *Новорадомскаго* уѣзда не разрѣшено 78. Неразрѣшеніе ихъ объяснено Коммисаромъ недостаткомъ времени.

По *Ченстоховскому* уѣзду разрѣшены всѣ 54 дѣла.

По *Бендинскому* уѣзду изъ 63 дѣлъ не разрѣшено 32. Причины неразрѣшенія этихъ дѣлъ г. Коммисаромъ не объяснены.

Губернскому Присутствію означеннаго рода дѣлъ предстоило разрѣшить во II инстанціи, по апелляціоннымъ жалобамъ сторонъ на рѣшенія Коммисаровъ 94
 разрѣшено 40

Осталось неразрѣшенныхъ 54

которыя не касаются измѣреній штатными землеѣбрами и не могли быть разрѣшены Губернскимъ Присутствіемъ по случаю слишкомъ большого количества апелляціонныхъ жалобъ, поступившихъ въ концѣ отчетнаго года. Изъ этого числа въ январѣ, февралѣ и мартѣ мѣсяцахъ сего года уже разрѣшено 31 дѣло, а остальные будутъ разрѣшены 24 сего марта.

VII. О движеніи дѣлъ по точному опредѣленію вида и размѣра крестьянскихъ сервитутовъ и по внесенію въ ликвидаціонныя таблицы и данныя дополнительныхъ надписей по сему предмету (ст. 1302, 2800 и 2874 пост. Учр. Ком.).

Рѣшеній Коммисаровъ по сему предмету состоялось въ отчетномъ году:

по Петроковскому уѣзду по	3 сел.
„ Ласкому „	26 „
„ Ченстоховскому „	2 „
„ Бендинскому „	1 „
Всего по	37 селеніямъ,

изъ коихъ представлены въ Губернское Присутствіе:

по Петроковскому уѣзду	по 2 селеніямъ
и по Бендинскому „	1 селенію
Итого по	3 селеніямъ.

Кромѣ того въ Губернское Присутствіе поступило такихъ рѣшеній вслѣдствіе апелляціонныхъ жалобъ сторонъ:

по Петроковскому уѣзду	по 1 селенію
и по Ласкому „	1 „
Итого по	2 селеніямъ.

По Ласкому уѣзду 25 рѣшеній, не представленныхъ въ Губернское Присутствіе, состоялось по имѣнію Ласкъ. Тѣ-же рѣшенія были показаны и по отчетной вѣдомости за 1898 годъ; по принятіи же участка Статскимъ Совѣтникомъ Челищевымъ оказалось, что всѣ означенныя рѣшенія не были написаны въ окончательной формѣ и представляли лишь проекты рѣшеній; поэтому новому Коммисару пришлось произвести вторичный разборъ дѣла и постановить новыя рѣшенія, которыя и показаны по вѣдомости за 1899 годъ.

Въ Губернскомъ Присутствіи съ 1898 года оставалось такихъ рѣшеній	по 5 сел.
Въ теченіи отчетнаго года, какъ выше упомянуто, поступило	по 5 сел.
Губернскому Присутствію предстояло проектировать дополнителныя надписи по	10 сел.
Состоялись постановленія о проектированіи этихъ надписей по	10 сел.

Къ проектированію надписи не осталось ни одного дѣла.

Затѣмъ, съ 1898 г. въ Губернскомъ Присутствіи оставалось опредѣленіе о внесеніи дополнительной надписи, не представленное въ Земскій отдѣлъ, по 1 селенію.

Какъ выше сказано, въ отчетномъ году состоялось такихъ опредѣленій по 10 „

Слѣдовало представить въ Земскій Отдѣлъ дополнителныхъ надписей по 11 „

Представлено по 8 „

Осталось надписей по 3 сел.,

которыя не могли быть представлены въ Земскій Отдѣлъ по истеченіи срока обжалованія постановленій Губернскаго Присутствія.

VIII. По разбору споровъ о стѣсненіи и превышеніи правъ на сервитуты (ст. 2966 пост. учр. ном.).

Дѣлъ этого рода предстояло Коммисарамъ въ отчетномъ году разрѣшить	555
Изъ нихъ разрѣшено	392
Осталось къ 1 января 1900 г. неразрѣшенныхъ дѣлъ	163

Изъ сего рода дѣлъ наибольшее число возникло по 1-му уч. *Новородомскаго* уѣзда, а именно 176, изъ коихъ разрѣшено 92.

Затѣмъ наибольшее число дѣлъ по сервитутнымъ правонарушеніямъ возникло по *Петроковскому* уѣзду (115) и изъ нихъ разрѣшено 93.

Осталось неразрѣшенныхъ дѣлъ:

По Петроковскому уѣзду	22
„ Равскому „	10
„ Ласкому „	1
„ 1 участк. Новородомскаго уѣзда	84
„ П „ „	38
„ Ченстоховскому „	4
„ Бендинскому „	4
Итого	163

По Брезинскому уѣзду возникло только одно дѣло, которое и разрѣшено въ отчетномъ году, а по Лодзинскому уѣзду разрѣшены Коммисаромъ всѣ 10 дѣлъ, при чемъ тѣмъ-же Коммисаромъ, изъ 106 дѣлъ по Ласкому уѣзду, разрѣшено 105, и такимъ образомъ по Ласко-Лодзинскому участку разрѣшено наибольшее число дѣлъ—всего 115.

Изъ 115 дѣлъ по Петроковскому уѣзду, неразрѣшенные 22 поступили во 2-й половинѣ декабря и разрѣшены въ январѣ 1900 года.

Изъ 34-хъ дѣлъ по Равскому уѣзду, не разрѣшенныхъ 10 поступили во второй половинѣ ноября и въ декабрѣ мѣсяцахъ и не разрѣшены Коммисаромъ по недостатку времени, такъ какъ Коммисаръ занятъ былъ ревизіями судо-сберегательныхъ кассъ и гминныхъ управленій.

По 1-му участку Новородомскаго уѣзда, изъ 176-ти дѣлъ осталось неразрѣшенныхъ 84. Причину неразрѣшенія большинства этихъ

дѣль Коммисарь Казариновъ объяснилъ недостаткомъ времени, такъ какъ въ завѣдываніе участкомъ онъ вступилъ 23 мая отчетнаго года.

По 2-му участку Новорадомскаго уѣзда, хотя изъ 73-хъ дѣль осталось неразрѣшенныхъ 38, но вѣтъ эти дѣла поступили въ декабрѣ мѣсяцѣ и разрѣшены Коммисаромъ въ февралѣ 1900 года.

По *Чистоголовскому* уѣзду, изъ 23 дѣль не разрѣшено 4, которыя поступили уже во второй половинѣ декабря мѣсяца отчетнаго года.

Изъ 17-ти дѣль по *Бейдинскому* уѣзду не разрѣшено 4, изъ коихъ одно заявлено Коммисару 28 ноября отчетнаго года, а остальные три въ декабрѣ того-же года.

Въ Губернское Присутствіе дѣль сего рода поступило по апелляціоннымъ жалобамъ сторонъ на рѣшенія Коммисаровъ 74

Съ 1898 года оставалось 3

Велѣдствіе отгнны Правительствующимъ Сенатомъ прежнихъ рѣшеній 2

Всего предстоило разрѣшить 79

Разрѣшено 52

Осталось 27

Изъ нихъ по двумъ дѣламъ оказалось необходимымъ произвести дополнительное разслѣдованіе и по сему не могли быть разрѣшены въ отчетномъ году, а 25 дѣль поступили въ концѣ этого года.

IX. По проектамъ разверстанія черезполосныхъ земель и раздѣла общихъ пастбищъ (Высочайше утвержденныя 29 декабря 1875 года правила).

По *разверстанію черезполосныхъ земель* въ отчетномъ году находилъ только одинъ проектъ въ разсмотрѣніи Коммисара Равскаго уѣзда, который и остался въ его производствѣ къ 1-му Января 1900 г., при чемъ неокончаніе его объяснено Коммисаромъ недостаткомъ времени и тѣмъ, что владѣлецъ имѣнія не ходатайствуетъ объ ускореніи разрѣшеніемъ означеннаго проекта. Это послѣднее объясненіе не можетъ быть признано правильнымъ, такъ какъ проектъ долженъ быть разсмотрѣнъ и разрѣшенъ Коммисаромъ и безъ ходатайства сторонъ объ ускореніи разрѣшеніемъ.

По *раздѣлу общихъ пастбищъ* проектовъ у Коммисаровъ къ 1 Января 1899 г. не оставалось.

Въ теченіе-же отчетнаго года представлено проектовъ:

По Петроковскому уѣзду	1
„ Брезинскому „	1
„ Ласкому „	1
Итого	3

Изъ нихъ:

утвержденъ	1
(по Петроковскому уѣзду),	
дополненъ	1

(по Ласкому уѣзду),—который и представленъ въ Губернское Присутствіе по жалобѣ сторонъ.

Затѣмъ осталось въ производствѣ Коммисаровъ:

Петроковскаго уѣзда разсмотрѣнный, но не представленный въ Губернское Присутствіе	1
Брезинскаго—не разсмотрѣнный	1
Итого	2

Проектовъ по *разверстанію черезполосныхъ земель*, подлежащихъ разрѣшенію Губернскаго Присутствія, въ отчетномъ году не находилось.

По 1 уч. Новорадомскаго уѣзда	6
„ Ченстоховскому уѣзду	191
„ Бендинскому „	5
Итого	208
Изъ нихъ возбуждено	204
Осталось у Коммисаровъ	4

Изъ числа 208 дѣлъ, 14 возникли по нарушеніямъ дѣйствовавшей прежде 524 ст. пост. учр. ком., всѣ же остальные 194 дѣла возникли на основаніи правилъ 11 іюня 1891 года, при чемъ 192 дѣла возбуждены объ уничтоженіи договоровъ объ арендѣ плацевъ изъ крестьянскихъ усадебъ подъ строенія и наймъ квартиръ евреями, занимающимися торговлею.

XIII. О гминныхъ управленіяхъ и о ходѣ гминнаго самоуправленія.

Вѣстѣ съ ревизією ссудо-сберегательныхъ кассъ, гг. Коммисары произведены ревизіи и гминныхъ управленій, при чемъ растрата гминныхъ суммъ обнаружена по двумъ гминамъ: Вискитно, Лодзинскаго уѣзда и Козегловы, Бендинскаго уѣзда.

По первой гминѣ не оказалась наличность въ 775 руб. 74 к., но вслѣдствіе принятыхъ уѣзднымъ Начальникомъ мѣръ означенная растрата пополнена. О растратѣ гминныхъ суммъ по второй гминѣ производится уѣзднымъ Начальникомъ надлежащее разслѣдованіе. По нѣкоторымъ гминамъ Равскаго, Брезинскаго и Новорадомскаго уѣздовъ замѣчено отсутствіе книгъ о шарварковой повинности и неравномѣрное распределеніе таковой, а въ гминѣ Пржеромбъ I участка того же уѣзда оказалось, что книга мѣстнаго народонаселенія не ведется съ 1895 года.

Вообще же дѣлопроизводство гминныхъ управленій ведется по установившимся формамъ и порядку, но годъ-отъ-году все усложняется вслѣдствіе измѣнившихся условій жизни и для многихъ гминныхъ управленій сдѣлалось чрезвычайно обременительнымъ. Такъ, въ гминѣ Горной, Бендинскаго уѣзда, по журналамъ значится 20386 входящихъ и 26504 исходящихъ бумагъ, а въ гминѣ Гзиховъ того же уѣзда 28441 входящихъ и 49641 исходящихъ бумагъ.

Гминное самоуправленіе происходитъ въ начертанныхъ закономъ 19 февраля 1864 года и пост. б. Учр. Комитета границахъ, но нынѣ вслѣдствіе тѣхъ же причинъ нуждается въ коренномъ преобразованіи. Заключеніе Губернскаго Присутствія по сему предмету представлено въ Земскій Отдѣлъ отъ 9 марта 1898 года за № 1007.

При посѣщеніи гминныхъ сходовъ Коммисаромъ *Ласко-Лодзинскаго* участка, имъ замѣчено, что въ гминахъ Ласкаго уѣзда, въ которыхъ крестьянское населеніе занимается главнымъ образомъ хлѣбопашествомъ, крестьяне принимаютъ болѣе живое участіе въ дѣлахъ гминнаго самоуправленія и рѣшенія гминныхъ сходовъ постановляются не иначе, какъ послѣ оживленныхъ преній; напротивъ, въ Лодзинскомъ уѣздѣ, въ которомъ населеніе занимается почти поголовно заработками на фабрикахъ, сходчики дѣлами гмины не интересуются, на сходы являюся не охотно, а явившись держатъ себя пассивно и рѣшенія гминныхъ сходовъ постановляются по настоянію нѣсколькихъ предводителей. То-же явленіе замѣчается и въ остальныхъ уѣздахъ.

По 1-му участку Новорадомскаго уѣзда замѣчено, что учетъ гминныхъ должностныхъ лицъ гминными сходами вовсе не производится.

XIV. О земляхъ, приобретаемыхъ крестьянами съ помощью Крестьянскаго Поземельнаго Банка.

Въ 1899 году въ Петроковской губерніи образовалось 43 новыхъ товарищества, которыя при содѣйствіи крестьянскаго поземельнаго Банка приобрѣли 3720 дес. 2208 саж. дворовой земли. Со времени открытія дѣйствій Банка въ губерніи образовано 263 товарищества, прио-

Затѣмъ къ концу отчетнаго года осталось неутвержденныхъ всего только 19-ть сдѣлокъ, поступившихъ въ Присутствіе въ ноябрѣ и декабрѣ 1899 года, изъ коихъ по настоящее число утверждено уже 10, а 8 возвращено гг. Комиссарамъ для дополненій, и такимъ образомъ изъ всѣхъ 122-хъ находившихся въ производствѣ Губернскаго Присутствія сдѣлокъ не утверждена еще только одна сдѣлка.

XI. О лѣсохозяйственныхъ проектахъ (Высочайше утвержденныя 31 декабря 1875 года и 29 января 1894 г. правила).

Въ 1899 году находилось проектовъ и плановъ въ разсмотрѣніи гг. Комиссаровъ:

Петроковскаго уѣзда	10
Ласкаго "	3
1 участка Новорадомскаго уѣзда	8
2 " " "	1
Бендинскаго "	1
Всего плановъ и проектовъ	<u>23</u>
Изъ нихъ окончено производствомъ	14
Осталось неоконченныхъ	<u>9</u>

По Петроковскому уѣзду 4, по 1 уч. Новорадомскаго уѣзда 4 и по 2-му уч. того же уѣзда 1.

Четыре плана по Петроковскому уѣзду представлены только въ ноябрѣ и не могли быть повѣрены по случаю наступившаго зимняго времени, а четыре плана по 1-му участку Новорадомскаго уѣзда и одинъ по 2-му участку того же уѣзда, хотя и повѣрены въ натурѣ Комиссарами, но не могли быть представлены въ Губернское Присутствіе по той причинѣ, что не дано заключенія мѣснаго лѣсничаго относительно того, подлежатъ ли устраиваемые лѣса по закону 8 іюня 1898 г. признанію защитными.

По другимъ уѣздамъ лѣсохозяйственныхъ плановъ въ производствѣ гг. Комиссаровъ въ теченіи отчетнаго года не находилось.

Губернскому Присутствію въ отчетномъ году предстояло рассмотретьъ лѣсохозяйственныхъ плановъ	15
Разсмотрѣно	14
изъ коихъ признано подлежащими утвержденію	14

Затѣмъ къ концу отчетнаго года осталось не-разсмотрѣнныхъ плановъ 1
который представленъ въ Присутствіе 18 декабря и не могъ быть раз-смотрѣнъ по краткости времени.

Изъ числа всѣхъ разсмотрѣнныхъ плановъ, представлено въ отчетномъ году въ Земскій Отдѣлъ 9 плановъ на лѣса, входящіе въ составъ 4-хъ имѣній.

По остальнымъ же производства не представлены въ Земскій Отдѣлъ по независимымъ отъ Губернскаго Присутствія причинамъ, подробно объясненнымъ въ вѣдомости № 13.

Кромѣ того въ Соединенное Присутствіе, образованное на основаніи закона отъ 8 іюня 1898 г. объ охранѣ лѣсовъ изъ Губернскаго по крестьянскимъ дѣламъ Присутствія и Петроковскаго Лѣсоохранительнаго Комитета, въ отчетномъ году поступило 13 дѣлъ, показанныхъ по особой вѣдомости къ № 13, и всѣ эти дѣла разрѣшены въ томъ же году.

XII. О дѣлахъ по возстановленію законнаго владѣнія крестьянскими землями.

Въ отчетномъ году предстояло гг. Комиссарамъ возбудить искомъ по нарушеніи правилъ объ отчужденіи крестьянскихъ земель:

По Петроковскому уѣзду	1
" Лодзинскому "	3
" Ласкому "	2

30 декабря 1899 года для дополнения и 2 сдѣлки получены въ Губернскомъ Присутствіи 5 января 1900 г.

Изъ 21 сдѣлки неоконченныхъ по *Бендинскому* уѣзду—5 не могли быть окончены по независѣвшимъ отъ Коммисара причинамъ, 5 представлены въ Присутствіе въ январѣ и февралѣ 1900 г., а остальные 11 представлены Коммисару въ декабрѣ 1899 года и посему не могли быть производствомъ окончены.

По *Петроковскому* уѣзду изъ 4-хъ неоконченныхъ сдѣлокъ—3 не могли быть засвидѣтельствованы за выѣздомъ владѣльца имѣнія за границу, а одна представлена въ Губернское Присутствіе въ январѣ 1900 года.

По *Равско-Брезинскому* участку три неоконченныя сдѣлки были представлены въ Присутствіе, но возвращены для дополненія.

Одна неоконченныя по *Ласкому* уѣзду сдѣлка (принятая и засвидѣтельствованная бывшимъ Коммисаромъ) не можетъ получить дальнѣйшаго движенія за непредставленіемъ владѣльцемъ имѣнія новаго лѣсохозяйственнаго плана. Изъ 3-хъ неоконченныхъ по *Лодзинскому* уѣзду сдѣлокъ—двѣ (принятая и засвидѣтельствованная бывшимъ Коммисаромъ) не могутъ быть окончены по непредставленію владѣльцемъ имѣнія надлежащихъ межевыхъ документовъ, а одна сдѣлка была представлена въ Присутствіе, но возвращена въ декабрѣ для дополненія и затѣмъ представлена обратно Коммисаромъ въ Присутствіе въ мартѣ 1900 года.

По отношенію ко всемъ сдѣлкамъ, неоконченнымъ по недостатленію владѣльцами имѣній межевыхъ и другихъ документовъ, слѣдуетъ замѣтить, что сдѣлки эти можно бы представить въ Присутствіе для отказа въ ихъ утвержденіи. Но мѣра эта не всегда представляется удобопримѣнимою, такъ какъ почти все означенныя сдѣлки приведены сторонами въ дѣйствіе, а крестьяне вступили во владѣніе землями по этимъ сдѣлкамъ, прекративъ сервитутное пользованіе, и въ случаѣ отказа въ ихъ утвержденіи пришлось бы отнимать у крестьянъ помннутыя земли и возстановить пользованіе сервитутами; все-же это не всегда возможно и почти во всѣхъ случаяхъ сопряжено съ большими для обѣихъ сторонъ неудобствами.

Посему по тѣмъ селеніямъ, по которымъ основныя надѣлы крестьянъ еще не измѣнены, Коммисарамъ будетъ поручено направлять сдѣлки согласно распоряженію Г. Министра Внутреннихъ Дѣлъ отъ 28 января 1880 года, а по тѣмъ селеніямъ, въ которыхъ основныя надѣлы уже измѣнены.— Губернскимъ Присутствіемъ будетъ сдѣлано распоряженіе о понужденіи сторонъ къ скорѣйшему представленію межевыхъ къ сдѣлкамъ документовъ; въ тѣхъ-же случаяхъ, когда документовъ нельзя будетъ получить, измѣреніе дополнительныхъ надѣловъ нужно будетъ назначить въ нарядъ работъ на будущій годъ.

Вообще сдѣлокъ о замѣнѣ сервитутовъ, со времени изданія закона 8 іюня 1898 г., о лѣсной охранѣ, поступаетъ очень мало (изъ 63 сдѣлокъ по *Бендинскому* уѣзду только 6 состоялись о замѣнѣ сервитутовъ и то все заключены въ 1898 году; остальные сдѣлки заключены по объѣму земель) по причинамъ, изложеннымъ въ заключеніи Губернскаго Присутствія отъ 22 января 1899 года за № 1-мъ, представленномъ въ Земскій Отдѣлъ отъ 6 апрѣля того-же года за № 1234.

Въ скорѣйшемъ разрѣшеніи вопроса, по которому состоялось означенное заключеніе, является крайняя необходимость.

Въ производствѣ Губернскаго Присутствія въ отчетномъ году ходило всего сдѣлокъ	122
Изъ нихъ окончено производствомъ	39
Осталось неоконченныхъ сдѣлокъ	83

Изъ этихъ 83-хъ сдѣлокъ утверждено 64, производства по которымъ не могли быть представлены въ Земскій Отдѣлъ въ отчетномъ году только по истеченію срока обжалованія постановленій Губернскаго Присутствія.

По проектам *раздѣла общихъ пастбищъ* предстояло:

а) рассмотреть жалобъ на рѣшенія Коммисаровъ	1
б) постановить рѣшеній по 2800 ст. пост. Учр. Ком.	2

каковыя дѣла и остались въ производствѣ Губернскаго Присутствія по независѣвшимъ отъ него причинамъ, подробно объясненнымъ въ имен-
ной вѣдомости № 10.

**Х. О ходѣ дѣлъ по засвидѣтельствуванію добровольныхъ сдѣлокъ,
о замѣнѣ сервитутовъ и обмѣнѣ земель.**

Добровольныхъ сдѣлокъ находилось у Коммисаровъ въ отчетномъ году:

а) незасвидѣльствованныхъ	99
б) засвидѣльствованныхъ, но не представленныхъ въ Губернское Присутствіе	36
Итого	135

Изъ нихъ въ отчетномъ году:

а) засвидѣльствовано	77
б) отказано въ засвидѣльствованіи	6
в) представлено въ Губернское Присутствіе	82

Затѣмъ къ 1-му Января 1900 года осталось у Коммисаровъ сдѣлокъ 47

Въ томъ числѣ:

а) незасвидѣльствованныхъ	17
б) засвидѣльствованныхъ, но не представленныхъ въ Губернское Присутствіе	30

Наибольшее число сдѣлокъ, находившихся въ рассмотрѣніи въ отчетномъ году и оконченныхъ производствомъ, оказывается по *Бендискскому уѣзду*, по которому изъ 63-хъ сдѣлокъ окончено производствомъ 42.

Въ производствѣ г. г. Коммисаровъ другихъ уѣздовъ находилось въ отчетномъ году незначительное число сдѣлокъ (отъ 3-хъ до 18-ти). Изъ числа 11-ти сдѣлокъ по *Брезискому уѣзду* не окончено производство только по *одной* сдѣлкѣ, а по *Честоловскому уѣзду* окончены всѣ три находившіяся въ производствѣ Коммисара сдѣлки.

По отношенію къ количеству находившихся въ производствѣ сдѣлокъ—всего 7—наибольше осталось неоконченныхъ по 1-му участку *Новорадомскаго уѣзда*—5, изъ коихъ одна (по им. вѣд. № 4) не засвидѣльствована по непредставленію довѣренности повѣреннымъ владѣльца имѣнія. Нельзя не замѣтить, что такъ какъ сдѣлка эта не засвидѣльствована, то Коммисару слѣдовало или потребовать отъ самаго владѣльца имѣнія подписать сдѣлку, или-же доставить довѣренность къ извѣстному сроку, а въ случаѣ неисполненія этого—въ засвидѣльствованіи сдѣлки отказать. Три сдѣлки представлены Коммисару въ октябрѣ и ноябрѣ отчетнаго года, и по объясненію Коммисара не могли быть засвидѣльствованы по краткости времени, и наконецъ одна сдѣлка выслана въ Губернское Присутствіе 29 декабря 1899 года, но, какъ полученная въ Присутствіи 3 января 1900 г., не можетъ значиться представленною въ отчетномъ году. Затѣмъ наибольше сдѣлокъ осталось за Коммисаромъ *2-ю уч. Новорадомскаго уѣзда*: изъ 18-ти не окончено 10, по всѣ эти десять сдѣлокъ уже засвидѣльствованы и три изъ нихъ, приняты и засвидѣльствованныя б. Коммисаромъ названнаго участка, не могли быть представлены въ Присутствіе: одна по недоставленію владѣльцами имѣній межевыхъ документовъ, одна по недоставленію новаго лѣсохозяйственнаго плана и одна сдѣлка не можетъ получить движенія вѣдѣтвіе заявленнаго при предъявленіи плана граничнаго спора; 5-ть сдѣлокъ были представлены въ Присутствіе, но возвращены

брѣвншихъ 23047 д. 803 саж. земли. По уѣздамъ товарищества эти распредѣляются въ слѣдующемъ видѣ:

	Число това- риществъ.	Пространство приобрѣтенной зе- мли.	
		дес.	саж.
Петроковскій . . .	39	2955	1128
Равскій	38	3821	2293
Брезинскій	33	2035	170
Ласкій	42	803	1217
Лодзинскій	13	912	1905
Новорадомскій	54	5234	1631
Ченстоховскій	29	3293	1537
Бендинскій	16	1923	1442
Всего въ губерніи	263	23047	803

По всѣмъ вновь образованнымъ товариществамъ, на основаніи ст. 9-й и 14-й правилъ, приложенныхъ къ ст. 45-й Высочайше утвержденнаго 27 ноября 1895 года устава, избраны установленнымъ порядкомъ выборныя лица и заведены надлежащія книги для записи приговоровъ товарищескихъ сходовъ.

XV. О начальныхъ училищахъ.

По распоряженію г. Варшавскаго Генералъ-Губернатора отъ 16 августа 1896 г. за № 10714, сообщенному Земскому Отдѣлу отъ 25 октября того же года за № 4203, на г. г. Комиссаровъ возложено наблюденіе за сельскими и гминными начальными училищами. Обзоръ этихъ училищъ въ отчетномъ году произведенъ всѣми г. г. Комиссарами, а изъ доставленныхъ ими списковъ видно, что всѣхъ училищъ въ Петроковской губерніи имѣется 453, въ которыхъ въ отчетномъ году училось 22795 мальчиковъ и 12734 дѣвочекъ, всего 35529.

Главные недостатки въ училищномъ дѣлѣ оказались въ томъ, что помѣщенія и обстановка ихъ, въ большинствѣ случаевъ, не отвѣчаютъ даже самымъ умѣреннымъ гигиеническимъ и педагогическимъ требованіямъ, а учителя не обеспечены удовлетворительно въ матеріальномъ отношеніи.

Слѣдствіемъ этого является то, что много учительскихъ мѣстъ остаются вакантными.

Въ общемъ, по мнѣнію всѣхъ Комиссаровъ, преподаваніе идетъ довольно удовлетворительно и замѣчается успѣхъ въ знаніи Государственнаго языка, въ чемъ они убѣдились, присутствуя на урокахъ въ начальныхъ училищахъ и на экзаменахъ для получения льготы по пун. 3 ст. 56 устава о воинской повинности, на каковыхъ экзаменахъ Комиссары обязаны быть согласно циркуляру г. Понечителя Варшавскаго учебнаго округа отъ 29 февраля 1896 г. за № 2666-мъ, основанному на предложеніи г. Министра Народнаго Просвѣщенія отъ 30 января того же года за № 2815, при чемъ Комиссарамъ предоставлено преимущественно въ экзаминаціонныхъ Коммисіяхъ, если въ таковыхъ не присутствуетъ Начальникъ Учебной Дирекціи. На школьное дѣло въ 1899 году обращено особенное вниманіе г. г. Комиссарами Ласкаго и Лодзинскаго, Ченстоховскаго и 1-го уч. Новорадомскаго уѣздовъ. Комиссары первыхъ двухъ участковъ посѣтили всѣ находящіяся въ ихъ участкахъ училища и оказали большое содѣйствіе къ приведенію училищныхъ зданій въ должный порядокъ, а въ 1 участкѣ Новорадомскаго уѣзда, благодаря содѣйствію Комиссара на населеніе, состоялось нѣсколько приговоровъ гминныхъ обществъ о постройкѣ новыхъ училищныхъ зданій, при чемъ къ постройкѣ такихъ уже приступлено въ селеніяхъ Вельгомляны, Собржице, Кодромбъ и Майковиче.

XVI. О народных библиоткахъ.

По распоряженію г. Варшавскаго Генералъ-Губернатора отъ 19 декабря 1898 года за № 20954, на средства, доставленныя на сію цѣль Варшавскимъ банкиромъ И. Вавельбергомъ, въ 1899 году открыто въ Петроковской губерніи 16 народныхъ глиняныхъ библиотекъ и такимъ образомъ къ концу отчетнаго года всѣхъ библиотекъ въ названной губерніи находилось 18. Открытіе каждой библиотеки произведено Коммисаромъ подлежащаго уѣзда при особой обстановкѣ, и библиотеки эти остаются подъ главнымъ надзоромъ и руководствомъ г. г. Коммисаровъ по крестьянскимъ дѣламъ. Изъ доставленныхъ ими свѣдѣній по Петроковскому, Равско-Брезинскому, Ласко-Лодзинскому, 2-му Новорадомскому, Ченстоховскому и Бендинскому участкамъ видно, что книги изъ библиотекъ въ этихъ участкахъ читались: русскія—1217-ю читателями и польскія—9792-мя читателями. Если принять во вниманіе, что 16 новыхъ библиотекъ открыто уже во второй половинѣ отчетнаго года, слѣдуетъ признать, что чтеніе книгъ довольно успѣшно распространяется между народомъ. Наиболѣе читателей имѣютъ книги религіознаго и беллетристическаго содержанія, а затѣмъ популярно-научныя.

Изъ разсмотрѣнныхъ вѣдомостей хотя и видно, что въ производствѣ нѣкоторыхъ дѣлъ по сервитутнымъ правонарушеніямъ и по граничнымъ спорамъ, но это произошло, главнымъ образомъ, отъ того, что дѣлъ сего рода въ 1899 году возникло весьма много. Если принять во вниманіе, что Коммисарамъ болѣе мѣсяца въ году приходится участвовать въ засѣданіяхъ уѣзднаго по воинской повинности Присутствія, а также въ уѣздномъ Комитетѣ попечительства о народной трезвости, а въ отчетномъ году, сверхъ того, по требованію Особой Комисіи для изслѣдованія крестьянскаго дѣла въ здѣшнемъ краѣ, на Коммисаровъ всѣхъ участковъ и на Губернское Присутствіе возложено было собраніе чрезвычайно большого количества разнаго рода свѣдѣній по всѣмъ отраслямъ крестьянскаго дѣла и при томъ по весьма сложнымъ вѣдомостямъ, каковой трудъ отнял очень много времени, дѣятельность Коммисаровъ въ отчетномъ году слѣдуетъ признать вполне успѣшною.

VII. Дѣятельность Петроковскаго Отдѣленія Крестьянскаго Поземельнаго Банка.

(Приложеніемъ къ этой статьѣ служатъ вѣдомости № 11 и 11-а)

Изъ прилагаемыхъ вѣдомостей видно, что въ 1899 г. въ отдѣленіе поступило 43 заявленія отъ 858 домохозяевъ, приторговавшихъ 4207 дес. 1687 саж. земли за 544,059 р. 20 коп.

Представлено въ Совѣтъ Крестьянскаго Поземельнаго Банка въ отчетномъ году 19 свѣлокъ о разрѣшеніи въ суду 197230 р. и Совѣтомъ Банка разрѣшено по 24 выдать въ суду 256,140 руб.

Въ теченіе года отдѣленіе выдало 36 суду въ размѣрѣ 300330 р.

Въ теченіе 1899 г. слѣдовало къ поступленію срочныхъ платежей:

а.) Недоимки отъ прежнихъ лѣтъ и пени	28448 р. 12 к.
б.) Платежей по ссудамъ на срокъ 1 апрѣля 1899 г.	45940 р. 13 к.
в.) Платежей по ссудамъ на срокъ съ 2 октября 1899 г.	45362 р. 09 к.
г.) Пени начислено	1948 р. 54 к.


Въ то число поступило въ 1899 г.	91073 р. 29 к.
Зачислено изъ числа платежей, поступившихъ въ 1898 г.	2 р. 77 к.
Осталось въ недоимкѣ	30622 р. 82 к.
Въ томъ числѣ перешедшихъ предѣль льготнаго срока	9858 р. 39 к.


Въ 1899 г. Крестьянскимъ Поземельнымъ Банкомъ по Петроковской губернии были разрѣшены льготы по уплатѣ срочныхъ платежей, которые были разсрочены уплатою, нижеслѣдующимъ товариществамъ по Ласкому уѣзду:

1) Валевицкому тов. въ суммѣ	832 р. — к.
2) Виценти-Вышелдовскому	367 р. 26 к.
3) Ставцкому	408 р. 40 к.
4) Каменскому	381 р. 56 к.
5) Раздольскому	114 р. 62 к.

Причиною разсрочки признаны постигшія эти товарищества бѣдствія, какъ то: градобитіе и неурожай.

Въ 1899 г. состоялось рѣшеніе Совѣта Банка о принятіи въ завѣдваніе имѣнія, принадлежащаго Саломеевскому товариеству, иностранствомъ 85 дес. 1807 с., расположеннаго въ гминѣ Домброва Русецкаго Ласкаго уѣзда, и означенное имѣніе укрѣплено за Банкомъ.





Вѣдомость № 1.

О посѣвахъ и урожаѣ хлѣбовъ.
ВЪ ПЕТРОКОВСКОЙ ГУБЕРНІИ

за 1899 годъ.

УЗЕДЫ.	НОСОБЯНО ЧЕТВЕРЕН										ОБРАНО ЧЕТВЕРЕН										
	Омов шпе- лши.	Омов раж.	Яров шпе- лши.	Яровой раж.	О с а.	Яземн.	Грешки.	Остальных аромаш. бона.	Каргофил.	Огородных омолей.	Омов шпе- лши.	Омов раж.	Яровой шпе- лши.	Яровой раж.	О с а.	Яземн.	Грешки.	Остальных аромаш. бона.	Каргофил.	Огородных омолей.	
Бендинский:																					
На землях владческих . . .	756	2900	30	86	2413	1122	117	23	11591	241	3024	11641	121	342	9602	4443	461	933	44509	949	
крестьянских обществ . . .	2753	16455	38	837	9476	6342	321	1864	79826	851	11176	67615	155	3416	37900	25106	1226	7269	308041	3360	
городских и других . . .	73	805	1	8	449	194	18	4	4070	18	320	3382	4	34	1758	776	69	173	150170	70	
Итого . . .	3582	20160	69	931	12338	7658	456	214	96427	1110	14520	82638	280	3792	49260	30325	1756	8377	368260	4379	
Брезинский:																					
На землях владческих . . .	1753	11325	—	—	7658	1432	164	371	31622	—	9145	55518	—	—	48344	7836	773	1413	131630	—	
крестьянских обществ . . .	946	16533	—	—	10344	2219	297	451	69149	—	60940	77848	—	—	60940	11557	1381	1630	282897	—	
городских и других . . .	194	1842	—	—	753	100	21	4	6497	—	1319	9773	—	—	5857	574	119	321	39925	—	
Итого . . .	2893	29700	—	—	18755	3751	482	87	107268	—	15121	143139	—	—	115141	19967	2275	3364	454452	—	
Лаский:																					
На землях владческих . . .	2852	12523	10	81	7990	2150	503	200	36704	347	13327	55967	45	265	35825	8664	1857	9680	120170	1388	
крестьянских обществ . . .	1863	17917	—	40	9382	2353	849	133	62229	310	8509	75480	—	180	41759	9922	3396	5161	279468	1376	
городских и других . . .	356	1103	33	—	1026	361	98	13	2607	75	2009	4958	180	—	4246	1519	441	695	15642	450	
Итого . . .	6071	31643	43	121	18399	4854	1450	356	91540	732	23845	136405	225	445	81830	20105	5694	15536	415280	3214	
Лодзинский:																					
На землях владческих . . .	835	5435	—	12	4025	787	80	68	17552	105	5076	29106	—	88	21639	4051	381	3466	78834	1386	
крестьянских обществ . . .	784	17928	—	2	9204	1877	376	60	45627	317	5154	83340	—	24	46309	9095	1507	3702	238248	3669	
городских и других . . .	98	1176	—	1	820	201	29	19	6591	76	708	6561	—	6	6734	1382	204	2023	27931	2203	
Итого . . .	1717	24539	—	15	14049	2865	485	147	69770	498	10938	119007	—	118	73682	14628	2092	9191	346013	7258	
Новоромский:																					
На землях владческих . . .	3242	30487	—	41	8026	4121	266	90	32264	291	20378	95962	—	283	55023	18107	1112	4776	206342	7526	
крестьянских обществ . . .	2416	11005	—	139	12986	5658	976	115	75599	173	9316	62049	—	738	73655	31170	3941	5938	459515	2795	
городских и других . . .	333	2279	—	6	1464	688	122	15	7926	48	1369	10105	—	88	8237	2712	320	681	37820	520	
Итого . . .	6991	33771	—	186	22476	10467	1364	223	116789	512	31063	169116	—	1109	136915	51989	5373	11305	703677	10841	
Равский:																					
На землях владческих . . .	1814	13239	—	252	8143	2267	191	133	27212	96	9318	53630	—	1087	50247	10952	865	6703	125668	1313	
крестьянских обществ . . .	491	14811	—	528	9100	2768	397	169	32325	108	2604	62911	—	2478	56642	13235	1482	8574	135621	1561	
городских и других . . .	63	835	—	—	498	207	30	3	4355	38	219	3025	—	—	2006	1319	39	118	12790	1394	
Итого . . .	2368	27975	—	780	17741	3242	608	305	63892	242	12140	118866	—	3565	108895	25606	2386	15795	274079	4268	
Петровский:																					
На землях владческих . . .	2763	28608	—	41	14465	7225	1114	293	94762	571	14812	118604	—	116	70092	31819	5476	13793	440546	6527	
крестьянских обществ . . .	4072	12858	—	30	7938	4583	439	257	36462	439	21162	64762	—	141	39543	23850	1788	11432	184622	8392	
городских и других . . .	79	880	—	1	744	179	33	9	7119	10	334	3445	—	4	3093	771	151	396	8075	280	
Итого . . .	6914	39556	—	72	23167	11987	1586	659	132943	1020	36508	186811	—	261	112668	56440	7415	25621	633243	15199	
Ченстоховский:																					
На землях владческих . . .	1286	5962	—	60	5328	2033	126	127	25208	99	8173	30749	—	229	26441	10453	438	4923	156314	1009	
крестьянских обществ . . .	719	19249	—	27	15349	4754	687	256	74679	94	4074	91753	—	1161	69993	21962	2653	9412	420928	1656	
городских и других . . .	122	1907	—	53	2100	564	40	33	8055	32	729	10422	—	232	10158	2709	136	1024	45041	468	
Итого . . .	2127	21178	—	384	22677	7351	853	417	107922	225	12976	132924	—	1685	106792	35124	6247	15559	622283	3123	
Всего во губернии . . .	30663	234362	112	2489	149602	54185	7384	2304	784551	4339	156911	1088906	505	10973	785183	253984	30236	104638	3816287	48282	

Year	Month	Day	Time	Location	Remarks
1911	Jan	1	10:00
1911	Jan	2	10:00
1911	Jan	3	10:00
1911	Jan	4	10:00
1911	Jan	5	10:00
1911	Jan	6	10:00
1911	Jan	7	10:00
1911	Jan	8	10:00
1911	Jan	9	10:00
1911	Jan	10	10:00
1911	Jan	11	10:00
1911	Jan	12	10:00
1911	Jan	13	10:00
1911	Jan	14	10:00
1911	Jan	15	10:00
1911	Jan	16	10:00
1911	Jan	17	10:00
1911	Jan	18	10:00
1911	Jan	19	10:00
1911	Jan	20	10:00
1911	Jan	21	10:00
1911	Jan	22	10:00
1911	Jan	23	10:00
1911	Jan	24	10:00
1911	Jan	25	10:00
1911	Jan	26	10:00
1911	Jan	27	10:00
1911	Jan	28	10:00
1911	Jan	29	10:00
1911	Jan	30	10:00
1911	Jan	31	10:00

**О фабрикахъ и заводахъ
въ ПЕТРОКОВСКОЙ ГУБЕРНІИ
за 1899 годъ.**

Наименование фабрик и заводов.	Губернский городъ Петровскъ.			Уездъ Петровский.			Уездный городъ Новородомскъ.			Уездъ Новородомскій.			Уездный городъ Ласкъ.			Городъ Пабянице.			Уездъ Ласкій.					
	Число фабрик и заводовъ.	Сумма произведенности.	Число рабочих и мастеровъ.	Число фабрик и заводовъ.	Сумма произведенности.	Число рабочих и мастеровъ.	Число фабрик и заводовъ.	Сумма произведенности.	Число рабочих и мастеровъ.	Число фабрик и заводовъ.	Сумма произведенности.	Число рабочих и мастеровъ.	Число фабрик и заводовъ.	Сумма произведенности.	Число рабочих и мастеровъ.	Число фабрик и заводовъ.	Сумма произведенности.	Число рабочих и мастеровъ.	Число фабрик и заводовъ.	Сумма произведенности.	Число рабочих и мастеровъ.			
Фабрики:																								
1. Суевиния																								
2. Шерстяная (гдѣ ткать и прядуть)																								
3. Полушерстяная (гдѣ ткать и прядуть)																								
4. Шерстобойная																								
5. Шерстобойная																								
6. Шерстобойная																								
7. Музоно-тканно-вязальная шерстяная																								
8. Искусственной шерсти — коронки																								
9. Хлопчатобумажная (тканая и прядильная)					1	400000		35																
10. Хлопчатобумажная тканая																								
11. Хлопчатобумажная прядильная																								
12. Музоно-тканно-вязальная бумажная																								
13. Шелко-крутальная																								
14. Шелко-тканая																								
15. Лино-тканная, канатная и бечевная																								
16. Сучальня бумажныхъ нитокъ.																								
17. Обрѣвальные съ красильнями																								
18. Красильня																								
19. Аврентурная			3000	5	1	40000		37																
20. Лисеобумажная, картоно-поробочная и альбомная																								
21. Синоичная																								
22. Целлюлоза и сахарной патоки.																								
23. Железной мебели																								
24. Лужной мебели																								
25. Асфальтового тола																								
26. Каленая, съ аврентурами																								
27. Уездъ бумажныхъ																								
28. Пуговицы																								
29. Мерцающ.																								
30. Цепочка																								
31. Красильня																								
32. Химическая фабрика																								
33. Углекисл., сѣрной кислоты, соляного кваса																								
34. Электро-техническая																								
35. Цепочка																								
36. Монументовъ																								
37. Металлическихъ зеркала																								
38. Металлическихъ люковъ и стальныхъ часовъ																								
39. Дроби и сурсы																								
40. Разнообразной бумаги и обоевъ																								
41. Шелковыхъ лентъ																								
42. Иголъ и карасъ для зонтиковъ																								
43. Типолитографія																								
44. Литографія картъ																								
45. Издѣлъ въ игрушкѣ																								
46. Металлическихъ замочковъ																								
47. Целлюлозныхъ выдѣлъ (вода фаб. выдѣлки и бумажное бѣлье)																								
48. Натерты и раки																								
49. Латуныхъ выдѣлъ и карманныхъ часовъ																								
50. Для выдѣлки домино																								
Итого	2	3000	5	4	650000	57	5	850500	1475	—	—	—	—	—	—	—	—	—	19	16574516	12936	2	30000	69

Наименование фабрик и заводов.	Узкий город Лодзь.			Город Эгерм.			Узль Лодзинский.	Узкий город Бендз.		Узль Бендзинский.	Узкий город Рава.		Узль Равский.		
	Число фабрик и заводов.	Сумма произведенности.	Число рабочих.	Число фабрик и заводов.	Сумма произведенности.	Число рабочих.		Число фабрик и заводов.	Сумма произведенности.		Число рабочих.	Число фабрик и заводов.	Сумма произведенности.	Число рабочих.	Число фабрик и заводов.
Ф а б р и к и:															
1. Сувошиа	8	3945000	1565	1	200000	21	—	—	—	—	—	—	—	—	—
2. Шерставиа (для туго и пруту)	53	250000	2754	—	—	—	1	2235961	948	—	—	—	—	—	—
3. Подшуровиацки	59	5900000	4126	5	65000	132	—	—	—	—	—	—	—	—	—
4. Шерстовацки	82	14900000	7865	19	1398200	1044	—	—	—	—	—	—	—	—	—
5. Шерстовацки	—	—	—	2	505000	306	—	—	—	—	—	—	—	—	—
6. Шерстовацки	4	60000	60	—	—	—	—	—	—	—	—	—	—	—	—
7. Чучо-ткачо-валяцки шерстани	—	—	—	—	—	—	—	—	—	—	—	—	—	—	—
8. Искусственной шерсти—воорони	—	—	—	—	—	—	—	—	—	—	—	—	—	—	—
9. Хлочато-бумажни (ткацки и прядильни)	11	27197000	12529	—	—	—	—	3998600	4358	—	—	—	—	—	—
10. Хлочато-бумажни ткацки	26	4846000	2200	—	—	—	—	—	—	2	3505000	5642	—	—	—
11. Хлочато-бумажни прядильни	10	3550000	1952	—	1300000	502	3	92000	1111	3	1255000	1123	—	—	—
12. Чучо-ткачо-валяцки бумажни	8	52600	316	2	—	—	—	—	—	—	—	—	—	—	—
13. Шело-крутильни	6	478000	318	—	—	—	—	—	—	—	—	—	—	—	—
14. Шело-ткацки	—	—	—	—	—	—	—	—	—	—	—	—	—	—	—
15. Валяно-ткацки, валятни и бичени	3	75000	195	—	—	—	—	—	—	1	160000	269	—	—	—
16. Суцанни бумажни нитов.	9	65000	120	—	—	—	—	—	—	—	—	—	—	—	—
17. Обильни св красильни	3	1450000	985	5	311000	498	—	1389000	1295	—	—	—	—	—	—
18. Красильни	25	2400000	1678	1	100000	12	11	61743	444	—	—	—	—	—	—
19. Аппретурни	17	600000	842	2	90000	70	5	227440	204	—	—	—	—	—	—
20. Шерстовацки, картоно-поробочни и альбиовни	2	30000	56	—	—	—	—	—	—	3	397600	279	—	—	—
21. Спичени	1	120000	20	—	—	—	—	—	—	—	—	—	3	104719	145
22. Девствиа и сахарной нитов.	1	120000	20	—	—	—	—	—	—	—	—	—	—	—	—
23. Девствиа мебели	1	16000	21	—	—	—	—	—	—	—	—	—	—	—	—
24. Гнутой мебели	—	—	—	—	—	—	—	—	—	—	—	—	—	—	—
25. Асфальтоного толи	2	65000	95	—	—	—	—	—	—	—	—	—	—	—	—
26. Балков св аппретурни	—	—	—	—	—	—	—	—	—	—	—	—	—	—	—
27. Гильз бумажни	7	130000	165	—	—	—	1	93500	178	—	—	—	—	—	—
28. Путовни	1	85000	86	—	—	—	—	—	—	—	—	—	—	—	—
29. Берилъ	1	6000	7	—	—	—	—	—	—	—	1	10500	17	—	—
30. Цетовъ	4	17000	19	—	—	—	—	—	—	—	—	—	—	—	—
31. Красовъ	4	295000	40	—	—	—	—	—	—	—	1	3500	4	—	—
32. Химическх выдйи	2	120000	48	—	—	—	1	36000	9	1	3500	4	—	—	—
33. Угусени, сфрой кислоты, соливого кисла	—	—	—	—	—	—	2	75400	31	—	—	—	—	—	—
34. Электро-технически	1	75000	64	—	—	—	—	—	—	—	—	—	—	—	—
35. Газовни	1	425674	132	—	—	—	—	—	—	—	3	570000	370	—	—
36. Музументовъ	5	46000	63	—	—	—	—	—	—	—	2	549500	121	—	—
37. Медянических зернововъ	1	8000	8	—	—	—	—	—	—	—	1	12900	8	—	—
38. Музументовъ выдйи и стйнических часовъ.	2	60000	112	—	—	—	—	—	—	—	—	—	—	—	—
39. Дроб и сувака	—	—	—	—	—	—	—	—	—	—	—	—	—	—	—
40. Глянцовой бумаги и обоевъ	—	—	—	—	—	—	—	—	—	—	1	47000	35	—	—
41. Шелковх нитъ	—	—	—	—	—	—	—	—	—	—	—	—	—	—	—
42. Нитов и кармак для зонтиковъ	—	—	—	—	—	—	—	—	—	—	—	—	—	—	—
43. Типолитографйи	—	—	—	—	—	—	—	—	—	—	—	—	—	—	—
44. Литографйи картинъ	—	—	—	—	—	—	—	—	—	—	—	—	—	—	—
45. Девствиа игруновъ	—	—	—	—	—	—	—	—	—	—	—	—	—	—	—
46. Металлических замковъ	—	—	—	—	—	—	—	—	—	—	—	—	—	—	—
47. Прядуловнических выдйи (одна фабр. выдйи и бумажное бйле)	—	—	—	—	—	—	—	—	—	—	—	—	—	—	—
48. Вагетов и пакъ	—	—	—	—	—	—	—	—	—	—	—	—	—	—	—
49. Латуннических выдйи и карманных часовъ	—	—	—	—	—	—	—	—	—	—	—	—	—	—	—
50. Для выдйи дежно	—	—	—	—	—	—	—	—	—	—	—	—	—	—	—
Итого	359	69471674	38611	37	3869200	310	32	9662944	8143	1	3500	4	24	12265000	11351

Наименование фабрик и заводов.

	Уездный город Чистозоль.			Уезд Чистохотский.			Уездный город Брэнки.			Город Томашов.			Уезд Брезинский.			Всего в губернии.		
	Число фабрик и заводов.	Сумма произведенной продукции.	Число рабочих.	Число фабрик и заводов.	Сумма произведенной продукции.	Число рабочих.	Число фабрик и заводов.	Сумма произведенной продукции.	Число рабочих.	Число фабрик и заводов.	Сумма произведенной продукции.	Число рабочих.	Число фабрик и заводов.	Сумма произведенной продукции.	Число рабочих.	Число фабрик и заводов.	Сумма произведенной продукции.	Число рабочих.
Ф а б р и к и :																		
1. Утюжная	—	—	—	—	—	—	—	—	—	—	—	—	—	—	—	—	—	—
2. Шерстяная (для туф и врудат)	2	4000000	2407	—	—	—	—	—	—	—	—	—	—	—	—	—	—	—
3. Полушерстяная (для туф и врудат)	—	—	—	—	—	—	—	—	—	—	—	—	—	—	—	—	—	—
4. Шерстобойная	—	—	—	—	—	—	—	—	—	—	—	—	—	—	—	—	—	—
5. Шерстоочистительная	—	—	—	—	—	—	—	—	—	—	—	—	—	—	—	—	—	—
6. Шерстоочистительная	—	—	—	—	—	—	—	—	—	—	—	—	—	—	—	—	—	—
7. Чучельно-теплого-валяльных шерстяных	—	—	—	—	—	—	—	—	—	—	—	—	—	—	—	—	—	—
8. Искусственной шерсти—коровья	—	—	—	—	—	—	—	—	—	—	—	—	—	—	—	—	—	—
9. Хлопчатобумажная (тканья и врудат)	—	—	—	—	—	—	—	—	—	—	—	—	—	—	—	—	—	—
10. Хлопчатобумажная тканья	—	—	—	—	—	—	—	—	—	—	—	—	—	—	—	—	—	—
11. Хлопчатобумажная врудатная	—	—	—	—	—	—	—	—	—	—	—	—	—	—	—	—	—	—
12. Чучельно-теплого-валяльных бумажных	—	—	—	—	—	—	—	—	—	—	—	—	—	—	—	—	—	—
13. Шелко-крутильная	—	—	—	—	—	—	—	—	—	—	—	—	—	—	—	—	—	—
14. Шелко-тепловая	—	—	—	—	—	—	—	—	—	—	—	—	—	—	—	—	—	—
15. Лино-теплица, канатная и бичевная	2	1882544	1785	1	789700	800	—	—	—	—	—	—	—	—	—	—	—	—
16. Сушильная бумажных листов	—	—	—	—	—	—	—	—	—	—	—	—	—	—	—	—	—	—
17. Обойная с красильными	—	—	—	—	—	—	—	—	—	—	—	—	—	—	—	—	—	—
18. Красильная	1	250000	175	—	—	—	—	—	—	—	—	—	—	—	—	—	—	—
19. Аппретурная	—	—	—	—	—	—	—	—	—	—	—	—	—	—	—	—	—	—
20. Печенбумажная, картоно-коробочная и альбомная	1	250000	248	1	18000	28	—	—	—	—	—	—	—	—	—	—	—	—
21. Спичечная	1	241995	187	—	—	—	—	—	—	—	—	—	—	—	—	—	—	—
22. Центральная и сахарной патоки	—	—	—	—	—	—	—	—	—	—	—	—	—	—	—	—	—	—
23. Железной мебели	—	—	—	—	—	—	—	—	—	—	—	—	—	—	—	—	—	—
24. Гнутой мебели	—	—	—	—	—	—	—	—	—	—	—	—	—	—	—	—	—	—
25. Асфальтового тела	—	—	—	—	—	—	—	—	—	—	—	—	—	—	—	—	—	—
26. Балкан с аппретурной	—	—	—	—	—	—	—	—	—	—	—	—	—	—	—	—	—	—
27. Гильз бумажных	—	—	—	—	—	—	—	—	—	—	—	—	—	—	—	—	—	—
28. Пуговиц	1	210000	192	—	—	—	—	—	—	—	—	—	—	—	—	—	—	—
29. Чернил	—	—	—	—	—	—	—	—	—	—	—	—	—	—	—	—	—	—
30. Цепочек	—	—	—	—	—	—	—	—	—	—	—	—	—	—	—	—	—	—
31. Красок	—	—	—	—	—	—	—	—	—	—	—	—	—	—	—	—	—	—
32. Химических водкой	1	42000	50	—	130400	117	—	—	—	—	—	—	—	—	—	—	—	—
33. Углекислая, сиренной кислоты, соляного кваса	—	—	—	—	—	—	—	—	—	—	—	—	—	—	—	—	—	—
34. Углекислотной	—	—	—	—	—	—	—	—	—	—	—	—	—	—	—	—	—	—
35. Газовая	—	—	—	—	—	—	—	—	—	—	—	—	—	—	—	—	—	—
36. Моучментов	—	—	—	—	—	—	—	—	—	—	—	—	—	—	—	—	—	—
37. Мелочных железных	—	—	—	—	—	—	—	—	—	—	—	—	—	—	—	—	—	—
38. Мушкетерских железных и стальных часов	—	—	—	—	—	—	—	—	—	—	—	—	—	—	—	—	—	—
39. Дробь и сурья	—	—	—	—	—	—	—	—	—	—	—	—	—	—	—	—	—	—
40. Ганскайской бумаги и обоев	1	304000	287	—	—	—	—	—	—	—	—	—	—	—	—	—	—	—
41. Шелковых лент	—	—	—	—	—	—	—	—	—	—	—	—	—	—	—	—	—	—
42. Игла и каретки для шитьев	1	127000	149	—	—	—	—	—	—	—	—	—	—	—	—	—	—	—
43. Табачнографий	6	93250	158	—	—	—	—	—	—	—	—	—	—	—	—	—	—	—
44. Литографий картин	1	4000	3	—	—	—	—	—	—	—	—	—	—	—	—	—	—	—
45. Художественных	2	29850	69	—	—	—	—	—	—	—	—	—	—	—	—	—	—	—
46. Металлических заново	2	30000	41	—	—	—	—	—	—	—	—	—	—	—	—	—	—	—
47. Искусственных водкой (одна фаб. водкой и бумажное (два)	2	98000	93	—	—	—	—	—	—	—	—	—	—	—	—	—	—	—
48. Вагонет и рам	1	40900	41	—	—	—	—	—	—	—	—	—	—	—	—	—	—	—
49. Латунных водкой и карманных часов	—	—	—	—	—	—	—	—	—	—	—	—	—	—	—	—	—	—
50. Для водкой домино	1	4000	4	—	—	—	—	—	—	—	—	—	—	—	—	—	—	—
Итого	27	7603739	5890	6	902100	1017	6	2100	11	89	277240	2651	9	411280	506	625	125351812	86549

Наименование фабрик и заводов.

Заводы:

	Губернский город Петровск.			Уезд Петровский			Уездный город Новорославск.			Уездный город-Лася.			Город Паблянице.			Уезд Лася.					
	Число фабрик и заводов.	Сумма произведенности.	Число рабочих.	Число фабрик и заводов.	Сумма произведенности.	Число рабочих.	Число фабрик и заводов.	Сумма произведенности.	Число рабочих.	Число фабрик и заводов.	Сумма произведенности.	Число рабочих.	Число фабрик и заводов.	Сумма произведенности.	Число рабочих.	Число фабрик и заводов.	Сумма произведенности.	Число рабочих.			
1. Винокурение	1	20000	30	4	62000	50	—	—	13	150000	80	—	—	—	—	—	—	—			
2. Дистиллерия	—	—	—	—	—	—	—	—	1	6240	2	—	—	—	—	—	—	—			
3. Медоварение	—	—	—	—	—	—	—	—	—	—	—	—	—	—	—	—	—	—			
4. Пивоварение	2	75000	26	4	70000	42	—	—	1	15000	12	—	3000	—	—	—	—	—			
5. Прессованных дрожжей	—	—	—	—	196395	7	—	—	—	—	—	—	—	—	—	—	—	—			
6. Крохмальные	—	—	—	—	60000	17	—	—	2	8000	13	—	—	—	—	—	—	—			
7. Сивные	—	—	—	—	—	—	—	—	—	—	—	—	—	—	—	—	—	—			
8. Моловарение	20	20000	8	—	—	—	—	—	—	—	—	—	—	—	—	—	—	—			
9. Квасоварение	—	—	—	—	—	—	—	—	—	—	—	—	—	—	—	—	—	—			
10. Маслобойня	—	—	—	3	200	—	—	5000	6	2	2800	—	—	—	—	—	10	13300			
11. Сельцо сахарное	—	—	—	—	—	—	—	—	—	—	—	—	—	—	—	—	—	—			
12. Яблоняныя	—	—	—	—	—	—	—	—	—	—	—	—	—	—	—	—	—	—			
13. Смолярня, дегтарня и скиндарня	5	146000	106	7	107800	6	—	50000	24	2	292700	298	—	—	—	—	—	—			
14. Стекляныя	—	—	—	—	1540	—	—	—	—	—	—	—	—	—	—	—	—	—			
15. Кирпичныя	—	324000	214	1	1500	23	—	—	—	—	—	—	—	—	—	—	—	—			
16. Пирожныя	—	30000	48	—	18500	10	—	24000	30	4	19000	40	—	18000	36	4	32700	78			
17. Цемятыя	—	—	—	—	—	—	—	7000	8	1	3000	3	—	—	—	—	—	—			
18. Известковыя	—	—	—	—	—	—	—	—	—	—	—	—	—	—	—	—	—	—			
19. Угловыя	—	—	—	17	170	8	—	—	—	—	—	—	—	—	—	—	—	—			
20. Товарныя	—	—	—	—	—	—	—	—	—	—	—	—	—	—	—	—	—	—			
21. Столярныя	—	—	—	—	—	—	—	—	—	—	—	—	—	—	—	—	—	—			
22. Бондарныя	—	—	—	—	—	—	—	—	—	—	—	—	—	—	—	—	—	—			
23. Мукомольная шаровая мельница	—	—	—	—	—	—	—	—	—	—	—	—	—	—	—	—	—	—			
24. Мукомольная вѣтряная	5	125000	28	30	30480	4	—	3000	2	20	16000	24	1	600	4	1800	4	8800			
25. Мукомольная водяная	—	—	—	—	—	—	—	—	—	—	—	—	—	—	—	—	50	55000			
26. Паровая вакарня	25	320000	96	49	184820	63	—	—	80	170000	138	1	3500	—	—	50	236350	67			
27. Паровыя	—	—	—	—	—	—	—	—	—	—	—	—	—	—	—	—	—	—			
28. Паровыя вальцы	—	—	—	—	—	—	—	—	—	—	—	—	—	—	—	—	—	—			
29. Цикловоротныя	—	—	—	—	—	—	—	—	1	61340	39	—	—	—	—	—	—	—			
30. Жельнокатальные	—	—	—	—	—	—	—	—	—	—	—	—	—	—	—	—	—	—			
31. Чугуностружечныя	—	—	—	—	—	—	—	—	—	—	—	—	—	—	—	—	11	2000			
32. Плавильныя	—	—	—	—	—	—	—	—	—	—	—	—	—	—	—	—	1	350			
33. Прочныя	—	—	—	—	—	—	—	—	—	—	—	—	—	—	—	—	—	—			
34. Машиностроительныя	2	45000	58	—	—	—	—	—	—	—	—	—	—	—	—	—	—	—			
35. Стеларныя	—	—	—	—	—	—	—	—	—	—	—	—	—	—	—	—	—	—			
36. Кузнечныя	—	—	—	9	4700	2	—	—	—	—	—	—	—	—	—	—	—	—			
37. Граверныя	—	—	—	—	—	—	—	—	—	—	—	—	—	—	—	—	—	—			
38. Металлическыя выдѣлы	—	—	—	—	—	—	—	—	—	—	—	—	—	—	—	—	—	—			
39. Каменноугольныя кони	—	—	—	—	—	—	—	—	—	—	—	—	—	—	—	—	—	—			
40. Жельныя рудники	—	—	—	—	—	—	—	—	—	—	—	—	—	—	—	—	—	—			
41. Кони огнеупорной глины	—	—	—	—	—	—	—	—	—	—	—	—	—	—	—	—	—	—			
42. Кожовыя	—	—	—	—	—	—	—	—	—	—	—	—	—	—	—	—	—	—			
43. Торфяныя	—	—	—	—	—	—	—	—	—	—	—	—	—	—	—	—	—	—			
44. Угустыя	—	—	—	—	—	—	—	—	—	—	—	—	—	—	—	—	—	—			
45. Вушныя	—	—	—	—	—	—	—	—	—	—	—	—	—	—	—	—	—	—			
46. Цикловныя	—	—	—	1	5300	—	—	—	—	—	—	—	—	—	—	—	—	—			
47. Гукадно-оберточные	—	—	—	—	—	—	—	—	—	—	—	—	—	—	—	—	—	—			
48. Жельных выдѣлы	—	—	—	—	—	—	—	—	—	—	—	—	—	—	—	—	—	—			
49. Сушильня созола	—	—	—	—	—	—	—	—	—	—	—	—	—	—	—	—	—	—			
50. Паровая мастерская для выдѣлки холста, выдѣлы	—	—	—	—	—	—	—	—	—	—	—	—	—	—	—	—	—	—			
51. Черепичныя	—	—	—	1	1000	—	—	—	—	—	—	—	—	—	—	—	—	—			
Итого	64	1105000	617	146	928435	67	9	80000	70	135	1013080	966	16	31250	34	10	64800	74	130	479100	315

Наименование фабрик и заводов.

	Уездный городъ Лодзь.			Городъ Згорь.			Уездъ Лодзискій.			Уездный городъ Бѣляж.			Уездъ Бѣляжскій.			Уездный городъ Рава.			Уездъ Равскій.		
	Число фабрик и заводов.	Сумма произведенности.	Число рабочих.	Число фабрик и заводов.	Сумма произведенности.	Число рабочих.	Число фабрик и заводов.	Сумма произведенности.	Число рабочих.	Число фабрик и заводов.	Сумма произведенности.	Число рабочих.	Число фабрик и заводов.	Сумма произведенности.	Число рабочих.	Число фабрик и заводов.	Сумма произведенности.	Число рабочих.	Число фабрик и заводов.	Сумма произведенности.	Число рабочих.
Ф а б р и к ы .																					
1. Винокурение	—	—	—	—	—	—	1	7500	5	—	—	—	—	—	—	—	—	—	12	400346	65
2. Дистиллерія	1	47000	7	—	—	—	—	—	—	—	—	—	—	—	—	—	—	—	—	—	6
3. Медоварение	5	3000	9	—	—	—	—	—	—	—	—	—	—	—	—	—	—	—	—	—	—
4. Цукроварение	7	3750000	361	1	42000	20	5	182367	43	3	199800	73	6	301240	101	1	10200	4	1	6750	5
5. Прессовальных дрожжей	—	—	—	—	—	—	—	—	—	—	—	—	—	—	—	—	—	—	—	—	—
6. Крохмальные	1	25000	16	1	15000	15	1	3540	12	—	—	—	—	—	—	—	—	—	4	45000	24
7. Сахарные	—	—	—	—	—	—	—	—	—	—	—	—	—	—	—	—	—	—	—	—	—
8. Мыловарение	2	86000	18	1	10000	—	—	—	—	—	—	6	—	69000	—	—	—	—	—	—	—
9. Глазурение	—	—	—	—	—	—	—	—	—	—	—	—	—	—	—	—	—	—	—	—	—
10. Маслосеян	—	—	—	1	1650	1	4	3025	25	4	—	—	—	—	—	—	—	—	—	3	1500
11. Свекло сахарные	—	—	—	—	—	—	1	434400	176	—	—	—	—	—	—	—	—	—	—	—	3
12. Железные	2	—	—	—	—	—	2	29000	16	—	—	—	—	—	—	—	—	—	—	—	16
13. Смолярные, дегтярные и скинларные	1	25000	24	—	—	—	—	—	—	1	23500	22	7	171615	134	1	280	1	—	—	—
14. Стекланные	2	118000	175	—	—	—	—	—	—	—	—	—	—	—	—	—	—	—	—	—	—
15. Керамические	1	20000	30	—	—	—	—	—	—	—	—	—	—	—	—	—	—	—	—	—	—
16. Неразливные	3	70000	75	—	—	—	41	675720	1033	1	12000	37	18	428800	494	1	500	—	—	3	6800
17. Цементные	—	—	—	—	—	—	—	—	—	—	—	6	1	4000	13	—	—	—	—	—	—
18. Известковые	—	—	—	—	—	—	—	—	—	—	—	3	9000	25	6	98000	1442	—	—	—	—
19. Глиняные	2	50000	40	—	—	—	—	—	—	—	—	—	—	—	—	—	—	—	—	—	—
20. Токарные	14	600000	760	—	—	—	1	6000	6	—	—	—	—	—	—	—	—	—	—	—	—
21. Смолярные	2	19000	21	3	23000	21	—	—	—	—	—	—	—	—	—	—	—	—	—	—	—
22. Болгарные	—	—	—	—	—	—	—	—	—	—	—	—	—	—	—	—	—	—	—	—	—
23. Мукозольная паровая мельница	2	40000	12	—	—	—	1	17500	15	1	469000	18	8	229000	176	—	—	—	—	—	—
24. Мукозольная вѣтряная	6	3500	11	7	700	8	63	63845	70	—	—	—	—	—	—	—	—	—	—	—	—
25. Мукозольная водяная	—	—	—	—	—	—	27	30350	32	1	3800	8	65	213420	124	3	21400	3	44	49560	45
26. Паровая выжаря	—	—	—	—	—	—	—	—	—	—	—	—	—	—	—	—	—	—	—	—	—
27. Цирковные	—	—	—	—	—	—	—	—	—	—	—	—	—	—	—	—	—	—	—	—	—
28. Цинковалынные	—	—	—	—	—	—	—	—	—	—	—	—	—	—	—	—	—	—	—	—	—
29. Цинкострунные	—	—	—	—	—	—	—	—	—	—	—	—	—	—	—	—	—	—	—	—	—
30. Железо-катаные	—	—	—	—	—	—	—	—	—	—	—	—	—	—	—	—	—	—	—	—	—
31. Чугуностебные	2	140000	140	—	—	—	—	—	—	—	—	—	—	—	—	—	—	—	—	—	—
32. Камнеломные	—	—	—	—	—	—	—	—	—	—	—	—	—	—	—	—	—	—	—	—	—
33. Провальные	—	—	—	—	—	—	—	—	—	—	—	—	—	—	—	—	—	—	—	—	—
34. Маневстроуальные	4	285000	360	1	200000	176	—	—	—	—	—	—	—	—	—	—	—	—	—	—	—
35. Смолярные	15	175000	219	—	—	—	1	10000	4	—	—	—	—	—	—	—	—	—	—	—	—
36. Кузнечные	1	10000	12	—	—	—	—	—	—	—	—	—	—	—	—	—	—	—	—	—	—
37. Травертные	1	10000	8	—	—	—	—	—	—	—	—	—	—	—	—	—	—	—	—	—	—
38. Металлических издѣлій	—	—	—	—	—	—	—	—	—	—	—	—	—	—	—	—	—	—	—	—	—
39. Каменотольные кони	—	—	—	—	—	—	—	—	—	—	—	—	—	—	—	—	—	—	—	—	—
40. Железные уздвиги	—	—	—	—	—	—	—	—	—	—	—	—	—	—	—	—	—	—	—	—	—
41. Кони сеголорной гальки	—	—	—	—	—	—	—	—	—	—	—	—	—	—	—	—	—	—	—	—	—
42. Кожевниче	2	10000	20	—	—	—	1	53000	10	—	—	—	—	—	—	—	—	—	—	—	—
43. Торфяные	—	—	—	—	—	—	—	—	—	—	—	—	—	—	—	—	—	—	—	—	—
44. Углевые	2	14000	6	—	—	—	—	—	—	—	—	—	—	—	—	—	—	—	—	—	—
45. Картофельные	—	—	—	—	—	—	—	—	—	—	—	—	—	—	—	—	—	—	—	—	—
46. Цирковые	—	—	—	—	—	—	—	—	—	—	—	—	—	—	—	—	—	—	—	—	—
47. Бумажно-бетонные	—	—	—	—	—	—	—	—	—	—	—	—	—	—	—	—	—	—	—	—	—
48. Железных издѣлій	—	—	—	—	—	—	—	—	—	—	—	—	—	—	—	—	—	—	—	—	—
49. Сушильные солоды	—	—	—	—	—	—	—	—	—	—	—	—	—	—	—	—	—	—	—	—	—
50. Паровая мастерская для издѣлки хозяйств. издѣлій	—	—	—	—	—	—	—	—	—	—	—	—	—	—	—	—	—	—	—	—	—
51. Черепичные	—	—	—	—	—	—	—	—	—	—	—	—	—	—	—	—	—	—	—	—	—
Итого	76	2719500	2323	17	298850	238	151	1542337	1400	18	878210	311	187	39743554	30205	9	36640	15	120	673796	261

Наименование фабрик и заводов.

	Уездный городъ Чистохольскій.			Уездъ Чистохольскій.			Уездный городъ Брѣзны.			Городъ Томашовъ.			Уездъ Брѣзненскій.			Всего въ губерніи.		
	Число фабрик и заводов.	Сумма произведенности.	Число рабочих.	Число фабрик и заводов.	Сумма произведенности.	Число рабочих.	Число фабрик и заводов.	Сумма произведенности.	Число рабочих.	Число фабрик и заводов.	Сумма произведенности.	Число рабочих.	Число фабрик и заводов.	Сумма произведенности.	Число рабочих.	Число фабрик и заводов.	Сумма произведенности.	Число рабочих.
Ф а б р и к ы :																		
1. Пивоваренные	—	—	—	5	148005	44	—	—	—	—	—	—	—	—	—	—	—	—
2. Дистиллерныя	—	—	—	—	—	—	—	—	—	—	—	—	—	—	—	—	—	—
3. Меловаренныя	1	2055	—	—	—	—	2	256	—	—	—	1	100000	36	29	941851	341	
4. Пивоваренныя	2	74000	51	2	14136	9	—	—	—	—	—	—	—	—	—	—	—	
5. Прессованныхъ дрожжей	—	—	—	2	—	—	1	40800	17	—	—	1	21200	5	38	201493	77	
6. Крохмальные	—	—	—	—	—	—	—	—	—	—	—	—	—	—	—	—	—	
7. Сельныя	—	—	—	—	—	—	—	—	—	—	—	—	—	—	—	—	—	
8. Мазоваренныя	1	80000	8	—	—	—	—	—	—	—	—	—	—	—	—	—	—	
9. Клеоваренныя	2	39000	54	—	—	—	—	—	—	—	—	—	—	—	—	—	—	
10. Маслобойныя	1	4000	3	2	3895	—	—	—	—	—	—	—	—	—	—	—	—	
11. Сахарныя	—	—	—	—	—	—	—	—	—	—	—	—	—	—	—	—	—	
12. Дюбельныя	3	114208	116	8	18833	19	—	—	—	—	—	—	—	—	—	—	—	
13. Смоляныя, дегтярныя и скиндарныя	—	—	—	—	—	—	—	—	—	—	—	—	—	—	—	—	—	
14. Стекланыя	—	—	—	—	—	—	—	—	—	—	—	—	—	—	—	—	—	
15. Вирочныя	10	72612	124	7	70000	72	5	8600	17	—	—	—	—	—	—	—	—	
16. Иррадионныя	—	—	—	3	130000	154	—	—	—	—	—	—	—	—	—	—	—	
17. Цементныя	—	—	—	2	7900	16	—	—	—	—	—	—	—	—	—	—	—	
18. Известковыя	5	83000	48	2	80960	271	—	—	—	—	—	—	—	—	—	—	—	
19. Известковыя	—	—	—	3	102920	103	—	—	—	—	—	—	—	—	—	—	—	
20. Топочныя	1	8400	17	—	—	—	—	—	—	—	—	—	—	—	—	—	—	
21. Стелжныя	—	—	—	—	—	—	—	—	—	—	—	—	—	—	—	—	—	
22. Покровныя	—	—	—	—	—	—	—	—	—	—	—	—	—	—	—	—	—	
23. Мукомольныя паровыя мельницы	—	—	—	—	—	—	—	—	—	—	—	—	—	—	—	—	—	
24. Мукомольныя ветренныя	3	167928	36	35	48038	27	1	1800	2	4	9000	33	19	207190	263	—	—	
25. Мукомольныя водяныя	—	—	—	—	—	—	2	320	—	1	400	2	25	25420	312	58	491	
26. Паровыя мельницы	—	—	—	—	—	—	—	—	—	—	—	—	—	—	—	—	—	
27. Перламутровыя	—	—	—	—	—	—	—	—	—	—	—	—	—	—	—	—	—	
28. Цинкованнныя	—	—	—	—	—	—	—	—	—	—	—	—	—	—	—	—	—	
29. Цинкованнныя	—	—	—	—	—	—	—	—	—	—	—	—	—	—	—	—	—	
30. Железодобывающыя	—	—	—	—	—	—	—	—	—	—	—	—	—	—	—	—	—	
31. Чугуннотопильныя	—	—	—	—	—	—	—	—	—	—	—	—	—	—	—	—	—	
32. Плавильныя	2	260000	346	2	168293	291	—	—	—	—	—	—	—	—	—	—	—	
33. Цукровыя	—	—	—	1	665691	982	—	—	—	—	—	—	—	—	—	—	—	
34. Машиностроительныя	2	84830	60	—	—	—	—	—	—	—	—	—	—	—	—	—	—	
35. Стелжныя	3	60600	57	—	—	—	—	—	—	—	—	—	—	—	—	—	—	
36. Кузнечныя	—	—	—	—	—	—	—	—	—	—	—	—	—	—	—	—	—	
37. Граверныя	—	—	—	—	—	—	—	—	—	—	—	—	—	—	—	—	—	
38. Металлическихъ важдій	1	25600	25	—	—	—	—	—	—	—	—	—	—	—	—	—	—	
39. Кашинноульчанскыя коны	—	—	—	3	680181	2721	—	—	—	—	—	—	—	—	—	—	—	
40. Железныя рудныя	—	—	—	—	—	—	—	—	—	—	—	—	—	—	—	—	—	
41. Копы оседловыя глины	—	—	—	—	—	—	—	—	—	—	—	—	—	—	—	—	—	
42. Бельевыя	—	—	—	2	1100	2	—	—	—	—	—	—	—	—	—	—	—	
43. Торфяныя	—	—	—	—	—	—	—	—	—	—	—	—	—	—	—	—	—	
44. Угленныя	—	—	—	—	—	—	—	—	—	—	—	—	—	—	—	—	—	
45. Каргоныя	—	—	—	—	—	—	—	—	—	—	—	—	—	—	—	—	—	
46. Цирковыя	—	—	—	—	—	—	—	—	—	—	—	—	—	—	—	—	—	
47. Углекислотобитныя	—	—	—	—	—	—	—	—	—	—	—	—	—	—	—	—	—	
48. Железныя важдій	—	—	—	1	2500	2	—	—	—	—	—	—	—	—	—	—	—	
49. Сушильныя солода	—	—	—	1	5240	3	—	—	—	—	—	—	—	—	—	—	—	
50. Паровыя насосныя для важдій хозяйства важдій.	—	—	—	1	1600	2	—	—	—	—	—	—	—	—	—	—	—	
51. Черепичныя	—	—	—	—	—	—	—	—	—	—	—	—	—	—	—	—	—	
Итого	39	1088033	972	108	2012892	478	9	9840	35	21	120510	98	77	1333010	427	1341	54168837	43815

Вѣдомость № 3 а.

**О движеніи постоянного и непостояннаго
населенія.**

ПЕТРОКОВСКОЙ ГУБЕРНІИ

въ 1899 году.

Города и уезды.	Число браков.		Число рождений живых.																		Число умерших.			Число переселившихся.		Число выехавших.		Прибыль или убыль.						
			Законрожденных									Незаконрожденных																		В СЕГО.	В СЕГО.	В СЕГО.	В СЕГО.	В СЕГО.
			Среди жителей постоянного населения.			Среди жителей непостоянного населения.			В СЕГО.			Среди жителей постоянного населения.			Среди жителей непостоянного населения.			В СЕГО.																
			м.	ж.	Итого.	м.	ж.	Итого.	м.	ж.	Итого.	м.	ж.	Итого.	м.	ж.	Итого.	м.	ж.	Итого.														
Г. Петровск	305	94	399	306	364	760	174	151	325	570	515	1085	3	5	8	13	20	33	16	25	41	1586	540	1120	247	336	683	1931	1951	+ 443				
" " " "	76	42	118	268	237	505	82	91	173	350	328	678	5	3	8	3	3	6	6	6	12	338	334	692	128	142	270	691	545	- 688				
" " " "	585	253	838	1850	1784	3634	359	322	681	2239	2106	4345	41	32	74	9	13	22	60	46	96	2289	2152	4441	1263	1317	2580	4565	4475	- 1951				
Г. Новоархангельск	39	79	118	162	161	323	146	120	266	308	281	589	9	7	16	5	4	9	14	11	25	322	392	614	160	122	282	1408	1265	+ 475				
" " " "	52	32	74	157	176	333	33	28	62	190	205	395	1	1	2	—	—	—	—	—	—	191	206	397	60	70	130	187	122	+ 323				
" " " "	654	290	944	1960	2937	3897	413	465	878	2375	2496	4871	42	53	95	16	18	34	58	71	129	2431	2561	4992	1478	1475	2953	3803	+ 370	+ 1736				
Г. Тучковской	184	365	549	432	402	834	771	577	1348	1203	979	2182	14	5	19	55	44	99	69	49	118	1272	1028	2300	738	663	1401	2169	570	+ 2328				
" " " "	65	43	108	278	258	536	54	61	115	322	219	541	1	1	2	—	—	—	—	—	—	336	320	656	128	149	277	322	332	+ 370				
" " " "	672	255	927	2076	2091	4077	390	349	739	2466	2350	4818	38	38	76	12	12	28	54	46	100	2539	2396	4934	1367	1349	2707	6827	4931	+ 4715				
Г. Боровской	63	79	142	319	422	741	250	230	480	469	424	893	2	1	3	7	9	16	9	10	19	478	444	922	238	233	491	2831	107	+ 3155				
" " " "	184	73	257	560	567	1127	150	167	317	710	734	1444	6	7	13	9	12	21	15	19	34	753	732	1485	460	404	864	296	242	+ 588				
" " " "	937	812	1749	1963	2865	4828	2044	2181	4225	4007	5046	9053	62	57	119	71	67	138	133	224	357	4140	5270	9410	3004	3051	6055	2475	2983	+ 3547				
Г. Таврической	36	21	57	73	67	130	18	23	41	91	80	171	—	—	—	—	—	—	—	—	—	91	80	171	36	38	74	174	251	+ 20				
" " " "	33	16	49	132	104	236	34	35	69	168	139	296	3	—	3	1	—	—	4	—	—	170	139	309	76	67	143	242	312	+ 195				
" " " "	439	172	631	1450	1365	2815	366	240	706	1816	1705	3521	34	35	69	12	20	32	46	55	101	1862	1760	3622	928	917	1845	3515	3456	+ 1836				
" " " "	106	159	265	401	430	731	303	300	603	704	630	1334	5	1	6	12	5	17	17	6	23	731	696	1327	312	538	566	1853	1251	+ 1319				
Г. Тамбовской	385	2489	3074	1619	1517	3136	4422	4034	8456	6041	5551	11602	186	186	372	254	255	509	6295	5896	12191	4167	3774	7881	9834	8836	+ 13927							
" " " "	84	49	133	329	296	625	101	91	192	430	357	787	8	6	14	5	2	7	8	4	12	443	366	809	230	227	467	983	1184	+ 143				
" " " "	447	604	1051	1717	1623	3340	1413	1514	2927	3130	3137	6267	23	25	48	37	47	84	60	72	132	2190	2209	4399	1931	3729	8943	3859	+ 7763					
" " " "	63	40	103	206	148	354	73	68	146	284	216	500	3	2	5	2	4	6	4	5	9	289	220	509	122	313	225	201	+ 190					
Г. Бранбурнской	30	22	52	126	111	237	54	37	91	180	148	328	3	2	5	—	—	—	—	—	—	4	3	7	184	151	335	44	33	77	705	723	+ 241	
" " " "	48	35	83	178	184	362	56	46	102	234	194	428	2	1	3	—	—	—	—	—	—	4	2	6	236	196	432	90	99	189	411	398	+ 386	
" " " "	309	283	592	1169	954	2123	394	367	761	1563	1291	2854	20	12	32	10	12	22	30	26	56	1652	1656	3308	724	731	1455	3690	4094	+ 1993				
" " " "	71	76	147	186	150	336	289	255	544	475	405	880	2	1	3	2	6	8	3	9	12	481	408	889	391	327	568	7163	9000	+ 1519				
Г. Рязанской	44	14	58	141	91	232	45	29	74	186	120	306	—	—	—	—	—	—	—	—	—	186	139	326	119	88	207	801	116	+ 311				
" " " "	21	32	53	112	81	194	48	31	79	161	112	273	—	—	—	—	—	—	—	—	—	182	135	278	94	88	182	445	683	+ 50				
" " " "	240	158	398	978	910	1888	367	357	724	1345	1207	2552	20	24	44	15	9	24	35	33	68	1380	1380	2760	802	752	1554	2337	2472	+ 991				
Итого по городам	1426	3438	4864	3861	3333	7490	6550	5824	12374	16511	9350	19861	110	90	200	284	276	560	994	306	700	10895	9725	20620	6504	6019	12613	117284	104872	+ 21229				
" " " "	563	312	875	2015	1837	3852	558	551	1109	2573	2388	4961	26	19	45	23	22	45	41	41	90	2622	2562	5184	1506	1256	2462	3690	3680	+ 2501				
" " " "	4293	2767	7060	13193	13529	26722	5746	5893	11639	18939	19422	38361	281	563	1043	195	388	475	576	1051	1944	19998	20412	41410	11364	11514	22878	35464	28956	+ 2342				
Всего по губернии	6282	6517	12799	19169	18891	38970	12854	12868	25722	32023	31169	63188	148	200	808	500	493	993	918	983	1901	32941	32152	65093	19164	18789	37953	156238	135816	+ 47662				

30932
18713
7012

1919
1923
13272

No.	Name	Address	City	State	Occupation	Age	Sex	Marital Status	Education	Religion	Political Party	Income	Assets	Liabilities
1	John Doe	123 Main St	Springfield	Ill.	Teacher	35	M	Married	High School	Methodist	Republican	\$1,200	\$500	\$200
2	Jane Smith	456 Elm St	Chicago	Ill.	Homemaker	28	F	Single	College	Catholic	Democrat	\$800	\$300	\$100
3	Robert Brown	789 Oak St	Peoria	Ill.	Farmer	42	M	Married	High School	Baptist	Republican	\$1,500	\$600	\$250
4	Mary White	101 Pine St	St. Louis	Mo.	Shopkeeper	30	F	Married	High School	Methodist	Democrat	\$900	\$400	\$150
5	William Black	234 Cedar St	Indianapolis	Ind.	Engineer	38	M	Married	College	Episcopal	Republican	\$1,800	\$700	\$300
6	Elizabeth Green	567 Birch St	Philadelphia	Pa.	Librarian	25	F	Single	College	Quaker	Democrat	\$700	\$250	\$80
7	James Taylor	890 Spruce St	San Francisco	Calif.	Businessman	45	M	Married	College	Methodist	Republican	\$2,500	\$1,000	\$400
8	Sarah Johnson	1122 Maple St	Portland	Me.	Homemaker	32	F	Married	High School	Baptist	Democrat	\$1,100	\$450	\$180
9	Charles King	1345 Walnut St	Washington	D.C.	Government Worker	33	M	Married	College	Methodist	Republican	\$1,300	\$550	\$220
10	Anna Lee	1567 Chestnut St	San Antonio	Texas	Homemaker	27	F	Single	High School	Catholic	Democrat	\$600	\$200	\$70
11	George Hall	1789 Hickory St	San Diego	Calif.	Engineer	40	M	Married	College	Methodist	Republican	\$1,600	\$650	\$280
12	Frances Adams	1901 Poplar St	San Jose	Calif.	Teacher	29	F	Married	College	Methodist	Democrat	\$950	\$350	\$140
13	Harold Baker	2123 Sycamore St	San Francisco	Calif.	Businessman	37	M	Married	College	Methodist	Republican	\$2,200	\$900	\$350
14	Grace Miller	2345 Magnolia St	San Francisco	Calif.	Homemaker	31	F	Married	High School	Catholic	Democrat	\$1,000	\$400	\$160
15	Frank Wilson	2567 Dogwood St	San Francisco	Calif.	Engineer	41	M	Married	College	Methodist	Republican	\$1,700	\$700	\$300
16	Elizabeth Moore	2789 Redwood St	San Francisco	Calif.	Homemaker	26	F	Single	High School	Catholic	Democrat	\$750	\$280	\$100
17	Albert Taylor	2901 Juniper St	San Francisco	Calif.	Businessman	39	M	Married	College	Methodist	Republican	\$1,900	\$800	\$320
18	Josephine White	3123 Cypress St	San Francisco	Calif.	Homemaker	28	F	Married	High School	Catholic	Democrat	\$850	\$320	\$120
19	Richard Green	3345 Fir St	San Francisco	Calif.	Engineer	43	M	Married	College	Methodist	Republican	\$2,100	\$850	\$330
20	Lucy Black	3567 Hemlock St	San Francisco	Calif.	Homemaker	24	F	Single	High School	Catholic	Democrat	\$650	\$240	\$90

Вѣдомость № 3 б.

**О движеніи постоянного населенія
въ петроковской губерніи
за 1899 года.**

Города и уезды	Число лиц, записанных в книги родоначальников населения в конах прошлого года			П р и б ы л о в ь е т е ч е н н ы е г о д а										Всего прибыло.																								
				Р о д и л о с ь			П е р е с е л и л о с ь																															
	Итого			Въ городах, посадах и селах			Въ вях.		Всего.			Изъ мѣстной той-же губернии.			Изъ другихъ губерній Края.				Изъ Имперіи.		Изъ границъ.		Всего.															
				м.	ж.	Итого	м.	ж.	Итого	м.	ж.	Итого	м.	ж.	Итого	м.	ж.	Итого	м.	ж.	Итого	м.	ж.	Итого	м.	ж.	Итого											
Г. Петровск	11199	13151	24350	399	389	788	1	1	2	399	389	788	27	36	63	52	69	121	3	2	5	38	49	87	3	1	4	3	2	5	126	159	285	535	528	1063		
по поселямъ	7798	7822	15620	272	240	512	0	8	153	342	324	666	15	15	30	26	50	76	2	10	12	22	30	33	63	5	1	6	66	105	171	408	429	837				
по селамъ	69077	71070	140147	1921	1817	3738	69	743	1433	2611	2560	517	78	78	113	362	386	942	4	22	26	85	134	219	3	9	12	3	492	821	1313	3103	3285	6484				
Г. Новоархангел	5735	5877	11612	171	168	339	24	20	44	195	188	383	13	17	30	22	26	48	17	19	36	18	24	42	1	1	2	1	70	86	156	265	274	539				
по поселямъ	5086	5387	10473	158	177	335	35	40	75	193	217	410	8	10	18	21	27	48	5	14	6	17	23	1	1	2	1	40	74	114	233	291	524					
по селамъ	65101	67530	132631	2002	2080	4082	630	575	1205	2632	2655	538	20	31	51	280	571	851	6	18	24	45	105	150	1	1	2	1	337	737	1094	2939	3292	6231				
Г. Чесновск	13917	13902	26919	446	407	853	1	1	2	446	407	853	42	46	88	134	166	300	5	6	11	139	146	285	2	3	5	2	4	370	427	797	816	884	1650			
по поселямъ	8169	8226	16386	279	259	538	12	10	22	291	269	560	3	3	6	23	28	51	4	4	8	8	11	19	1	1	2	1	35	46	81	329	315	644				
по селамъ	57923	57948	114971	214	2035	4149	210	173	383	2324	2298	453	1	8	9	217	442	659	2	2	4	20	53	73	1	1	2	1	247	517	764	257	2725	5396				
Г. Пендинъ	5805	5837	11642	294	190	394	17	15	32	221	205	426	33	38	73	77	90	167	54	69	133	74	75	149	10	8	18	6	9	15	256	289	545	477	494	971		
по поселямъ	19359	18623	37982	404	408	812	21	27	48	425	435	860	7	15	22	21	34	55	4	2	6	12	29	41	1	1	2	1	45	94	139	472	528	1000				
по селамъ	65445	66974	132417	2819	2814	5633	354	406	760	3072	3225	6297	37	74	111	320	562	882	25	31	56	111	207	318	3	3	6	5	523	40	65	526	906	1432	3764	4129	7883	
Г. Ясая	3076	3296	6382	73	57	130	14	15	29	87	72	159	10	11	21	1	5	6	1	7	8	1	6	6	1	1	1	1	12	29	41	99	101	200				
по поселямъ	5698	5944	11642	155	104	259	54	44	98	189	148	337	2	4	6	12	22	34	2	10	12	5	9	12	1	1	1	1	19	45	64	508	193	401				
по селамъ	20292	20896	41188	1481	1295	2786	429	385	814	1910	1780	3650	25	39	64	212	342	555	24	27	51	190	276	453	1	1	2	1	453	696	1145	2955	2476	4832				
гор. Павловск	3648	9103	12741	406	331	737	7	4	11	413	335	748	13	12	25	80	101	181	13	13	26	78	77	149	1	1	2	1	185	201	386	598	536	1134				
Г. Лоба	44904	47109	92013	1687	1582	3269	2	2	4	1687	1582	3269	416	531	947	481	572	1032	439	407	766	537	789	1257	17	10	27	26	35	61	1826	2376	4101	3513	3867	7370		
по поселямъ	16536	19285	35821	337	272	609	31	25	56	268	297	565	7	14	21	23	50	73	4	12	17	14	15	29	1	1	2	1	48	92	140	416	389	805				
по селамъ	48022	48225	97557	1740	1648	3388	440	440	880	2169	2088	4256	34	97	131	174	330	504	16	76	122	280	455	735	916	2514	7	21	557	1838	2737	3069	5806					
гор. Стржа	7620	8168	15788	390	150	539	56	48	104	265	198	463	1	1	2	6	8	14	11	12	33	9	7	16	1	1	2	1	4	2	6	30	29	59	292	227	522	
Г. Бржемя	4454	4657	9231	130	114	244	34	32	67	184	147	330	2	3	5	18	9	27	4	4	8	1	1	1	1	1	1	1	24	16	40	178	163	341				
по поселямъ	6077	6096	12033	180	149	329	36	33	69	222	222	444	8	14	22	9	16	35	5	6	11	2	3	10	1	1	1	1	34	44	86	390	376	766				
по селамъ	37888	38569	76157	1191	974	2165	705	522	1257	1896	1526	3122	12	38	50	153	282	535	1	10	11	38	132	137	774	3193	3992	4196	297	567	774	3193	3992	4196				
гор. Томашовъ	6636	6880	13516	267	136	393	21	15	36	188	151	339	4	4	8	26	3	29	32	2	22	24	7	20	27	5	4	9	7	8	22	104	126	210	255	465		
Г. Рва	3330	3783	7113	941	91	232	21	27	48	162	118	280	1	1	1	1	1	1	1	1	1	1	1	1	1	1	1	1	7	11	18	189	159	298				
по поселямъ	8971	4124	8095	115	81	194	28	33	61	141	114	255	2	2	2	7	8	15	5	5	1	1	1	1	1	1	1	1	8	28	36	199	142	291				
по селамъ	33819	35976	69895	998	994	1922	359	291	760	1327	1325	2652	2	11	13	70	224	294	4	8	12	20	130	150	1	1	1	1	1	1	2	3	97	476	478	1454	1701	3155
Итого по городамъ	114534	121673	236207	4033	3554	7628	184	177	361	4217	3772	7989	562	716	1278	875	1075	1950	506	419	1225	995	1129	2034	2728	65	43	59	162	2928	2636	6554	7145	7898	14543			
по поселямъ	50995	57517	114512	1879	1699	3569	336	246	582	2215	2036	4251	47	77	121	143	245	387	26	51	83	69	132	291	42	1	1	1	283	528	813	3509	2593	5095				
по селамъ	426375	437588	863963	12666	13697	29163	3817	3665	7482	17982	17365	33347	169	471	540	1788	3424	5222	112	194	306	789	1492	2281	1432	46	56	81	17	2936	5895	8531	10724	29960	44024			
Всего по губерніи	507904	416778	1214682	20178	18982	29160	4337	4188	8525	24144	21373	47583	778	1164	1942	2805	4754	7550	644	872	1516	1763	2753	4165	61	60	111	99	141	240	6149	9749	15898	36721	32921	63642		

1929
4413
3586
1574
1607
4939
МПС
2012
РПЗ


Города и уезды	У б ы л о									
	У м е р л о									
	Въ городахъ, по- свдвхъ и свдвхъ			Въхъ вхъ.			Всего.			
	м.	ж.	Итого	м.	ж.	Итого	м.	ж.	Итого	
Г. Петровск	236	232	468	-	-	-	236	232	468	
по посвдвхъ	190	167	357	88	80	168	188	187	375	
по свдвхъ	1066	1120	2186	353	322	685	1419	1452	2871	
Г. Новгородск	92	58	151	13	16	29	106	74	180	
по посвдвхъ	47	61	108	7	10	17	54	71	125	
по свдвхъ	1243	1234	2467	228	298	526	1471	1532	2993	
Г. Честомов	296	287	583	-	-	-	296	287	583	
по посвдвхъ	109	124	233	6	8	14	115	132	247	
по свдвхъ	1175	1134	2307	73	84	157	1246	1218	2464	
Г. Бельск	96	104	200	10	8	18	106	112	218	
по посвдвхъ	205	218	423	16	20	36	221	238	459	
по свдвхъ	1778	1724	3502	157	147	304	1031	1871	3902	
Г. Лосъ	21	27	48	5	4	9	26	31	57	
по посвдвхъ	64	57	121	20	21	41	61	94	155	
по свдвхъ	759	754	1513	195	184	379	954	938	1892	
гор. Павлинск	174	179	353	4	3	7	178	182	360	
Г. Ловъ	960	863	1823	-	-	-	960	863	1823	
по посвдвхъ	178	176	354	11	15	26	189	191	380	
по свдвхъ	948	980	1928	343	191	534	1391	1171	2562	
гор. Бегежъ	132	88	220	38	26	64	170	124	294	
Г. Братск	27	29	47	13	21	34	40	41	81	
по посвдвхъ	60	74	134	32	31	63	92	105	197	
по свдвхъ	504	494	998	335	294	629	839	788	1627	
гор. Токсовск	85	77	162	11	22	33	96	99	195	
Г. Рязь	623	56	119	19	26	45	82	82	164	
по посвдвхъ	74	62	136	12	16	28	85	79	164	
по свдвхъ	621	571	1192	145	102	248	766	764	1530	
Итого по городамъ	2183	1981	4164	113	126	240	2296	2117	4413	
по посвдвхъ	826	880	1716	202	211	413	1038	1091	2129	
по свдвхъ	8092	8001	16093	1829	1723	3552	9917	9724	19641	
Всего по губерни	11111	10862	21973	2144	2070	4214	13251	12932	26183	

В ь т е ч е н и е г о д а .																									
В ы с е л и л о с ь .																									
Изъ жктной той-же губерни.						Въ други губерни Края.						Въ Им-перію			За границу		Всего.		Всего убаво.						
Въ города.			Въ посвдвхъ и свдвхъ			Въ города.			Въ посвдвхъ и свдвхъ			Въ Им-перію			За границу		Всего.		Всего убаво.						
м.	ж.	Итого	м.	ж.	Итого	м.	ж.	Итого	м.	ж.	Итого	м.	ж.	Итого	м.	ж.	Итого	м.	ж.	Итого					
5	7	12	21	28	49	53	64	117	36	43	79	*	*	*	*	*	*	115	142	257	351	964	715		
6	12	19	17	44	61	5	15	20	16	37	47	*	*	*	*	*	*	28	112	151	226	300	526		
129	169	298	284	465	749	23	56	79	72	121	193	377	334	701	*	*	*	885	1139	2024	2394	2391	4895		
22	29	52	16	24	40	18	26	44	11	17	29	2	*	*	*	*	*	71	96	167	177	170	347		
7	13	20	4	17	21	1	5	6	6	12	18	*	*	*	*	*	*	18	47	65	72	118	190		
69	98	167	200	413	613	9	28	37	47	149	196	141	142	282	3	3	6	466	833	1399	1987	2355	4292		
16	29	45	32	37	59	11	24	35	11	11	22	*	*	*	*	*	*	60	101	161	356	388	744		
14	18	32	10	15	25	2	2	8	10	18	*	*	*	*	*	*	*	32	45	77	147	177	324		
43	54	97	185	352	537	19	42	61	25	86	111	19	11	30	*	*	*	291	554	854	1537	1772	3309		
6	12	18	12	18	30	2	10	12	1	8	9	*	1	2	2	2	2	21	51	72	127	163	290		
29	33	62	24	56	84	5	11	16	7	32	39	*	*	*	*	*	*	75	126	201	296	369	665		
37	52	79	177	496	676	30	44	64	65	327	392	*	*	*	*	*	*	8	385	904	1189	2214	2876		
28	26	54	6	8	14	2	3	5	1	4	5	*	*	*	*	*	*	37	41	78	63	72	135		
19	22	32	18	18	31	4	8	12	3	18	21	*	*	*	*	*	*	36	66	96	124	154	278		
97	139	236	205	408	613	42	52	94	128	208	336	25	28	53	*	*	*	497	835	1332	1451	1773	3224		
9	20	29	13	23	45	7	10	17	*	10	10	*	*	*	*	*	*	29	72	101	207	254	461		
16	70	86	51	96	147	11	110	121	9	65	74	19	24	43	*	*	*	106	365	471	1066	1228	2294		
23	49	72	30	58	88	4	10	14	9	21	30	22	24	46	*	*	*	88	162	250	277	353	629		
58	120	188	200	341	543	21	42	63	51	182	233	94	81	171	*	*	*	429	778	1196	1711	1947	3655		
22	10	32	8	4	12	6	4	10	14	7	21	5	6	11	*	*	*	55	31	86	225	155	389		
5	11	16	11	7	18	7	4	11	*	*	*	*	*	*	*	*	*	22	22	45	63	63	120		
11	18	29	12	25	37	1	3	4	3	8	11	*	*	*	*	*	*	27	54	81	119	159	278		
50	84	134	178	376	554	6	10	16	76	177	253	107	73	180	*	*	*	417	726	1137	1266	1508	2764		
11	18	29	66	229	289	12	30	42	75	167	242	50	43	93	3	3	6	3	40	92	132	136	191	374	
6	3	9	4	5	9	3	2	5	6	6	12	*	*	*	*	*	*	19	16	35	101	98	199		
1	2	3	6	7	12	7	11	18	8	17	25	*	*	*	*	*	*	21	36	57	106	115	221		
11	18	29	66	229	289	12	30	42	75	167	242	50	43	93	1	1	2	1	214	482	696	998	1246	2226	
169	245	465	167	283	449	128	279	407	90	177	267	31	41	72	*	*	*	5	576	1029	1605	2872	3146	6018	
101	167	308	125	234	359	27	65	92	54	155	209	27	26	48	*	*	*	2	329	649	978	1367	2145		
494	735	1219	1485	3077	4572	152	304	456	839	1417	1956	369	702	1511	*	*	*	25	25	3475	6243	9718	13390	16068	25438
755	1137	1892	1787	3593	5380	307	648	955	683	1479	2432	862	769	1631	*	*	*	32	33	4380	7921	12301	17029	26699	38588

Города и уѣзды	Число лицъ, занесенныхъ въ книги Поставляемаго населенія къ концу прошлаго года			Изъ этого числа къ I-му Января находилось въ отлучкѣ.									Составляло на лицо въ концу отчетнаго года.										
				Въ военной службѣ.	Въ другихъ мѣстностяхъ края			Въ Имперіи			За границей			Не-извѣстно гдѣ			В СЕГО						
	м.	ж.	Итого		м.	ж.	Итого	м.	ж.	Итого	м.	ж.	Итого	м.	ж.	Итого	м.	ж.	Итого	м.	ж.	Итого	
<i>Г. Петербургъ</i>	11278	12316	24688	302	765	1027	1786	96	197	293	11	7	18	252	239	491	1425	1466	2891	9948	11849	21797	
по посадамъ	7980	7051	15031	166	1016	956	2006	39	63	102	10	21	40	39	58	97	1273	1128	2411	6707	6813	13520	
по селамъ	69876	71860	141736	1716	13197	11598	23795	1294	1253	2547	28	61	99	374	445	519	15619	13359	25978	54257	58301	112758	
<i>Г. Новгородская</i>	5823	5981	11804	64	177	158	335	25	37	62	1	2	3	1	2	3	34	299	194	493	5524	5787	11311
по посадамъ	5247	5560	10807	69	898	754	1652	17	13	30	16	10	26	33	20	53	1033	797	1830	4214	4762	8977	
по селамъ	66153	65367	134720	1676	1680	8634	18464	350	327	677	105	139	244	223	232	455	12184	9332	21516	53969	59235	113204	
<i>Г. Честюговъ</i>	13477	14348	27825	193	114	97	311	21	16	37	17	12	29	169	53	213	505	178	683	12972	14170	27142	
по посадамъ	8329	8394	16723	225	931	789	1720	38	34	72	42	5	47	69	58	137	1305	886	2191	7054	7478	14532	
по селамъ	58957	65091	116958	1082	7384	6557	14741	270	217	487	143	112	255	174	167	341	9253	7053	16306	48804	51848	100652	
<i>Г. Вадская</i>	6153	6108	12261	82	386	335	721	8	4	12	18	9	27	24	15	39	518	303	881	5637	5805	11442	
по посадамъ	16323	16782	33105	171	706	609	1306	20	24	44	43	29	82	110	99	209	1635	762	1797	9471	10020	19491	
по селамъ	67041	67531	134572	1252	5097	5490	10497	132	91	223	81	52	133	315	250	665	6300	4959	11259	69459	63059	132558	
<i>Г. Лоская</i>	3112	3235	6347	36	1016	1002	2018	5	3	8	—	—	—	39	19	58	1096	1024	2120	2016	3211	4227	
по посадамъ	5092	5083	10175	132	1481	1521	3092	10	13	23	1	1	1	24	85	71	156	1747	1620	3367	3345	6712	
по селамъ	51294	51593	102797	1462	12492	12114	24606	503	488	991	126	116	242	395	352	748	14991	13988	28949	32243	38565	74748	
гор. Павловна	9029	9385	18414	198	475	302	837	101	168	269	26	24	60	114	118	232	924	612	1536	8105	8773	16878	
<i>Г. Лодская</i>	47351	49738	97089	720	1730	769	2499	440	322	762	50	41	100	452	270	722	3491	1492	4803	43950	48326	92286	
по посадамъ	10675	10321	20996	211	1832	1679	3511	445	422	867	8	2	10	83	78	161	2579	2181	4760	8096	8140	16236	
по селамъ	49058	50647	99705	1292	8758	8074	16832	200	322	695	42	28	70	209	222	431	10571	8626	19197	38487	42021	80508	
гор. Зверьскъ	7690	8240	15930	240	760	530	1390	330	465	795	5	3	8	79	69	139	1405	1967	3472	6282	7173	13458	
<i>Г. Вревская</i>	4689	4757	9446	54	1306	492	1798	25	15	40	2	2	4	6	39	18	48	1427	529	1956	3292	4238	7490
по посадамъ	6248	6123	12371	153	1238	1168	2386	24	31	55	4	1	5	39	14	33	1448	1214	2662	4802	4839	9643	
по селамъ	38433	39154	77539	1018	8301	8706	19367	801	826	1623	1	1	2	207	211	418	10288	9744	20622	23147	29410	57557	
гор. Таволжанскъ	6710	6344	12654	159	1827	1469	2826	152	209	341	67	37	104	64	49	113	1739	1794	3533	4971	5150	10121	
<i>Г. Рязанская</i>	3338	3514	7212	16	676	316	992	10	13	23	6	9	15	44	4	48	752	342	1094	2646	3472	6118	
по посадамъ	4014	4131	8165	116	694	486	1099	5	3	8	—	—	—	39	19	58	1368	758	2126	508	3256	3643	6899
по селамъ	34292	35531	69824	996	7474	7679	15103	292	325	618	4	4	4	172	166	329	8890	8170	17060	25403	27361	52764	
Итого по городск.	118807	125025	244722	2055	8720	6582	15318	1213	1374	2587	223	147	370	1576	807	2137	14809	12124	26882	48902	48390	96732	
* по посадамъ	58128	58335	116463	1257	8690	7983	16673	608	603	1211	151	93	244	497	447	944	11178	9136	20394	40229	40960	81383	
* по селамъ	434117	443784	877901	10465	71563	68852	140465	3943	3831	7776	540	509	1049	2970	2146	4316	88066	74331	162397	345809	369540	715749	
Итого по губерніи	611062	629044	1239066	13777	88073	83418	172391	5764	5808	11572	914	749	1663	3837	3460	7297	112735	92428	205163	489048	536103	1034161	

Year	Month	Day	Event	Location	Remarks
1900	Jan	1
1900	Jan	2
1900	Jan	3
1900	Jan	4
1900	Jan	5
1900	Jan	6
1900	Jan	7
1900	Jan	8
1900	Jan	9
1900	Jan	10
1900	Jan	11
1900	Jan	12
1900	Jan	13
1900	Jan	14
1900	Jan	15
1900	Jan	16
1900	Jan	17
1900	Jan	18
1900	Jan	19
1900	Jan	20
1900	Jan	21
1900	Jan	22
1900	Jan	23
1900	Jan	24
1900	Jan	25
1900	Jan	26
1900	Jan	27
1900	Jan	28
1900	Jan	29
1900	Jan	30
1900	Jan	31

**О движеніи непостояннаго населенія
въ петроковской губерніи
за 1899 г.**



**О поступленіи сборовъ
въ петроковской губерніи
за 1899 г.**

О ПОДАТЯХ И НЕДОИМКАХ ПО ПЕРОВОВСКОЙ ГУБЕРНИИ ЗА 1899 ГОДЪ.

Родъ податей.	Слѣдвало вступить.				Вновь причислено.				Исключено.		Възвѣсно.		Осталось съ 1 Января 1900 г.		
	Недо- мож.	Оклада 1899 г.	Недо- мож.	Оклада 1899 г.	Недо- мож.	Оклада 1899 г.	Недо- мож.	Оклада 1899 г.	Недо- мож.	Оклада 1899 г.	Недо- мож.	Оклада 1899 г.	Недо- мож.	Оклада 1899 г.	ВСЕГО.
	Р у б л и к о в ѣ к и.														
I. Подати и окладные платежи															
Основной дворскій поземельный налогъ . . .	6852 21	15958 69	1889 34	746 21	344 72	3080 82	3591 86	152790 62	4805 2	4458 42	9263	46			
Добавочный	1895 52	38377 47	365 65	1768 63	86 41	815 19	743 4	52958 12	1431 72	2290 96	3722	68			
Подменная подать съ владѣльческихъ (дворскихъ) жилищъ дозовъ, промывленныхъ и торговыхъ заведений	4597 99	73610 75	1429 50	1245 9	648 46	2124 34	4026 63	70416 19	1348 34	2215 34	2663	68			
Добавочная дворская подменная подать съ суммъ страховой полиціи.	4278 6	45126 32	2976 32	2367 3	584 23	1444 34	5682 97	44535 69	981 18	1513 62	2494	81			
Основной поземельный налогъ съ посадковъ	6 7	11140 88	"	"	"	"	6 7	10801 72	"	"	329 16	329	16		
Добавочный поземельный налогъ	91 06	2270 38	"	1113 9	"	"	"	91 66	3959 79	"	324 56	324	56		
Подменная подать съ посадковъ	301 50	15436	"	"	"	"	"	301 50	14935 59	"	560 50	560	50		
Основной крестьянскій поземельный налогъ.	492 84	159706 2	166 74	454 1	"	"	251 67	555 29	150467 64	16 29	440 96	457	19		
Добавочный поземельный налогъ	240 42	39840 2	41 86	16957 7	"	"	71 27	274 9	55486 89	8 19	419 63	427	84		
Подменная подать съ крестьянскихъ усадебъ.	795 17	181248	229	588 1	"	"	395 1	883 1	180684 17	151 16	846 83	997	99		
Льворучный контингентъ по городамъ	280 4	1332 44	"	"	"	"	"	135 28	1189 78	144 76	142 66	287	42		
Подменная подать по городамъ	185240 74	423222 94	51 41	331349 1	730 7	2740 98	12029 48	551598 83	63641 60	200232 91	263874	51			
Итого	204982 16	1156944 91	7144 82	371639 1	2388 86	10923 61	137209 82	1297774 86	72528 27	213885 53	286413	80			
II Другихъ разныхъ взимскій															
Въ томъ числѣ казенскій за ответственности Губерск. Начальства, по Д-ту Оклад. Сборовъ.	78189 80	133639 52	67709 10	"	15223 81	429 50	71644 27	123487 53	59030 82	9712 99	68743	81			
Государственный Казачества	8473 57	"	17563 35	"	699 83	"	122190 45	"	61310 64	"	61310	64			
По Главному Управленію Неокладныхъ Сборовъ и Казенной Продажи Штей	94828 56	"	21491 50	"	37109 74	"	11617 12	"	67593 20	"	67593	20			
По департаменту Таможенныхъ Сборовъ.	87 75	"	47 25	"	17 55	"	12 15	"	105 30	"	105	30			
Торговая и Мануфактуръ	17890 25	33828 69	145365 69	11455 2	3318 59	9 66	74620 78	41649 53	84821 53	3625 5	88446	58			
Лѣсной Департаменту	7678 96	14491 14	187 34	47 8	211	80 70	2996 25	9938 5	4668 76	4528 23	9196	98			
Горному	420 24	65814 18	609 40	"	"	"	631 71	65814 18	457 93	"	457	93			
Общевой Казначейскій по Крестьян. части	166 7	47420 91	22 55	"	90	"	94 3	4548 51	4 50	194 40	198	99			
Мануфактуръ Внутреннихъ Дѣлъ	266480 88	28694 56	20012 56	"	5454 98	4 52	8201 96	24114 54	2727 55 56	457 50	277331	"			
Юстиціи	16502 74	"	8913 4	"	4297 06	"	2542 84	"	18575 08	"	18575	08			
Итого	490427 02	232129 1	440055 69	115034 1	66527 86	534 38	294631 51	269322 14	563322 84	22636 17	591960	1			
А всего вообще	695409 68	1432163 91	447200 51	383142 2	68916 73	11467 99	431841 33	1567226 94	641832 11	236221 70	878373	81			

ABSTRACTS OF THE PROCEEDINGS OF THE

No.	Date	Place	Subject
1	1881	London	...
2	1882	London	...
3	1883	London	...
4	1884	London	...
5	1885	London	...
6	1886	London	...
7	1887	London	...
8	1888	London	...
9	1889	London	...
10	1890	London	...
11	1891	London	...
12	1892	London	...
13	1893	London	...
14	1894	London	...
15	1895	London	...
16	1896	London	...
17	1897	London	...
18	1898	London	...
19	1899	London	...
20	1900	London	...

Вѣдомость № 4 лит. а.

О распредѣленіи недоимокъ по городамъ
и уѣздамъ
ПЕТРОКОВСКОЙ ГУБЕРНІИ
за 1899 г.

Видомъ № 4 арт. 1

О распределеніи недоимокъ по городамъ

и уездамъ

ПЕТРОВСКОЙ Губерніи

въ 1889 г.

Наименованіе городовъ и уѣздовъ.	По поземельному налогу.		По подымной подати.		По ливерновому контингенту.		По экзекуционнымъ штрафамъ.		По разнымъ взыскаиіямъ.		ВСЕГО.	
	Руб.	к.	Руб.	к.	Руб.	к.	Руб.	к.	Руб.	к.	Руб.	к.
По городамъ:												
Петрокову	177	29	9487	2	73	27	115	97	25378	8	35231	63
Лодзи	—	—	238721	21	90	88	114	127573	62	366386	85	
Згержу	—	—	241	89	—	—	—	10122	91	10364	80	
Ченстохову	—	—	6586	13	19	9	199	60	52524	25	59329	7
Равъ	—	—	—	—	—	—	—	6999	80	6999	80	
Ласку	—	—	525	32	—	—	—	7615	97	8141	29	
Пабяницамъ	—	—	—	—	—	—	—	4953	56	4953	56	
Бендину	—	—	4566	98	33	8	—	4300	22	8900	28	
Брезинамъ	—	—	45	92	—	—	—	6314	29	6360	21	
Томашову	74	93	3255	21	—	—	284	6020	62	9353	60	
Новорадомску	—	—	462	83	71	10	154	74	8987	70	9676	37
Итого	252	22	263892	51	287	42	474	29	260791	2	525697	46
По уѣздамъ:												
Петроковскому	2533	24	1737	89	—	—	420	17	37309	23	42000	53
Ченстоховскому	936	85	199	87	—	—	131	31	25110	75	26378	78
Лодзинскому	1200	43	1425	31	—	—	147	62	71676	57	74449	93
Равскому	1442	82	—	—	—	—	165	95	15795	48	17404	25
Ласкому	500	90	233	38	—	—	22	98	19180	02	19937	28
Бендинскому	1074	7	1019	37	—	—	151	98	112342	92	114588	34
Брезинскому	312	64	439	19	—	—	34	62	24433	52	25219	97
Новорадомскому	6281	72	2643	97	—	—	681	74	23089	84	32697	27
Итого	14282	67	7698	98	—	—	1756	37	328938	33	352676	35
Всего	14534	89	271591	49	287	42	2230	66	589729	35	878373	81

**О числѣ и родѣ преступленій
въ петроковской губерніи
за 1899 годъ.**

Родъ преступленія.	Число преступленій.		Число осужденныхъ.		Въ н о м ѣ ч е н и я											Въ возрастѣ преступниковъ.																		
					Дворянъ и дворянокъ.		Дворянъ и дворянокъ.		Почтовыхъ гонимыхъ и гражданъ и гражданокъ.		Мѣщанъ.		Крестьянъ.		Всего сословія.		Другихъ сословія.		Ниже 17.		17—20.		21—30.		31—40.		41—50.		51—60.		Свыше 60.			
					м.	ж.	м.	ж.	м.	ж.	м.	ж.	м.	ж.	м.	ж.	м.	ж.	м.	ж.	м.	ж.	м.	ж.	м.	ж.	м.	ж.	м.	ж.	м.	ж.		
Преступленія противъ вѣры и ограджающихъ оную постановленій, 170—240 ст. Улож.	1	1	—	—	—	—	—	—	—	1	—	—	—	—	—	—	—	—	—	—	—	—	—	—	—	—	—	—	—	—				
Преступленія противъ порядка управленія, 29—34 ст. Уст., 262—328 ст. Улож.	7340	5418	743	5	—	5	—	—	—	222	17	2586	334	2528	38	8	—	64	5	8	—	94	11	1326	205	2162	340	1322	145	461	39	45	3	
Преступленія по службѣ государственной и общественной, 329—505 ст. Улож.	35	34	1	1	—	2	—	—	—	—	7	1	32	—	2	—	—	—	—	—	—	—	—	—	—	—	—	—	—	—	—	—	—	
Преступленія противъ постановленій о повинностяхъ государственныхъ и земскихъ, 506—539 ст. Улож.	225	218	—	—	—	—	—	—	—	6	—	108	—	97	—	5	—	2	—	—	—	—	—	—	—	—	—	—	—	—	—	—	—	
Преступленія противъ имуществъ и доходовъ казны, 548—820 ст. Улож.	639	485	74	—	—	1	—	16	1	—	309	40	150	3	5	—	5	2	1	—	6	2	127	27	234	28	88	11	19	6	10	—	—	
Преступленія противъ общественного благоустройства и благочинія, 35—116 ст. Уст., 831—1404 ст. Улож.	10305	8290	869	15	4	3	1176	7	4122	420	3849	419	2	—	123	18	11	—	—	—	547	63	2610	311	2785	313	1500	148	672	39	76	4	—	
Преступленія противъ законовъ о состояніяхъ, 1405—1448 ст. Улож.	1	1	—	—	—	—	—	—	—	—	—	—	1	—	—	—	—	—	—	—	—	—	—	—	—	—	—	—	—	—	—	—	—	—
Преступленія противъ жизни, здравья, свободы и чести частныхъ лицъ, 130—142 ст. Уст., 1149—1548 ст. Ул.	15775	6279	1947	11	2	—	58	14	2209	529	3882	137	4	—	116	27	77	16	626	154	2013	836	1958	588	1119	283	410	62	75	8	—	—	—	
Преступленія противъ правъ соевоетственныхъ, 143—144 ст. Уст., 1549—1600 ст. Ул.	84	37	18	—	—	—	—	—	—	—	11	3	25	1	1	—	—	—	—	—	—	—	—	—	—	—	—	—	—	—	—	—	—	—
Преступленія противъ собственности частныхъ лицъ, 145—181 ст. Уст., 1601—1711 ст. Улож.	7898	4290	654	—	—	—	4	—	1065	189	3063	45	1	—	127	28	131	15	470	63	1427	228	1276	219	714	100	203	25	39	4	—	—	—	
Итого	42303	25023	4306	32	6	11	1482	39	10418	1516	13617	266	28	—	437	80	228	31	1744	293	7673	1614	8514	1499	4844	687	1770	163	248	19	—	—	—	

**О пожарахъ
по петроковской губерніи
за 1899 годъ.**


Города и уезды.	Въ зимніе мѣс.		Въ весенніе мѣс.		Въ лѣтніе мѣс.		Въ осенніе мѣс.		Всего въ году.		Причина Пожаровъ.				
	Число пожаровъ.	Сумма убытковъ.	Число пожаровъ.	Сумма убытковъ.	Число пожаровъ.	Сумма убытковъ.	Число пожаровъ.	Сумма убытковъ.	Число пожаровъ.	Сумма убытковъ.	Отъ молніи.	Отъ дурнаго устройства трубъ.	Отъ неосторожности.	Отъ поджога.	Отъ другихъ причинъ.
Городъ Петровскъ . . .	3	1,042	1	2,444	2	1,438	1	13	7	4,937	"	"	"	2	5
Уездъ Петроковскій . .	5	1,481	17	9,628	34	11,273	12	3,061	68	25,447	9	18	16	16	9
Городъ Новорадомскъ . .	1	150	"	"	2	1,028	"	"	3	1,178	"	1	"	"	2
Уездъ Новорадомскій . .	12	7,242	17	13,459	21	9,273	17	11,310	67	41,286	6	14	13	13	21
Городъ Ченстоховъ . . .	1	373	4	1,792	7	5,607	3	512	15	8,284	"	1	"	"	13
Уездъ Ченстоховскій . .	15	8,474	10	6,603	32	14,874	16	6,545	73	36,496	7	9	4	7	46
Городъ Бендигъ	"	"	"	"	"	"	"	"	"	"	"	"	"	"	"
Уездъ Бендигскій	11	3,504	17	2,464	13	4,253	15	3,807	56	13,827	4	8	3	2	39
Городъ Ласкъ	"	"	"	"	3	2,044	"	"	3	2,046	"	"	1	"	"
" Шабинице	"	"	"	"	2	753	2	4,587	4	5,342	"	"	1	"	3
Уездъ Ласкскій	7	1,044	15	4,337	25	8,111	14	2,670	61	16,167	9	9	16	12	15
Городъ Лодзь	3	545	6	1,687	8	1,931	6	2,597	23	6,780	"	1	5	1	16
" Эгеръжъ	"	"	2	410	1	1,297	"	"	3	1,707	"	"	"	"	3
Уездъ Лодзинскій	7	8,501	19	10,500	14	5,343	11	4,501	51	28,844	5	2	5	3	36
Городъ Брезны	1	8	1	1,896	"	"	"	"	2	1,904	"	"	1	"	1
" Томашовъ	"	"	1	375	2	170	1	380	4	925	"	"	"	"	4
Уездъ Брезнянскій	4	3,492	8	5,001	19	12,673	8	5,324	39	26,490	2	3	5	2	27
Городъ Рава	"	"	"	"	1	34	"	"	1	36	1	"	"	"	"
Уездъ Равскій	7	7,753	6	2,859	7	2,843	10	2,801	30	16,260	12	5	1	8	4
Итого по городамъ	9	2,118	15	8,604	28	14,324	13	8,089	65	33,139	3	3	9	3	47
" уездамъ	68	41,493	109	54,851	165	68,634	103	39,819	445	204,817	54	68	63	63	197
В с е г о	77	43,611	124	63,455	193	82,958	116	47,908	510	237,956*	57	71	72	66	244

(*) Сумма эти выразены въ тысячу столичныхъ рублей, а лѣтъ убытка выказаны въ тысячахъ сумъ, вѣкового губернскаго стариннаго.

Date	Description	Amount	Balance
1890	Jan 1		
	Jan 2		
	Jan 3		
	Jan 4		
	Jan 5		
	Jan 6		
	Jan 7		
	Jan 8		
	Jan 9		
	Jan 10		
	Jan 11		
	Jan 12		
	Jan 13		
	Jan 14		
	Jan 15		
	Jan 16		
	Jan 17		
	Jan 18		
	Jan 19		
	Jan 20		
	Jan 21		
	Jan 22		
	Jan 23		
	Jan 24		
	Jan 25		
	Jan 26		
	Jan 27		
	Jan 28		
	Jan 29		
	Jan 30		
	Jan 31		
	Feb 1		
	Feb 2		
	Feb 3		
	Feb 4		
	Feb 5		
	Feb 6		
	Feb 7		
	Feb 8		
	Feb 9		
	Feb 10		
	Feb 11		
	Feb 12		
	Feb 13		
	Feb 14		
	Feb 15		
	Feb 16		
	Feb 17		
	Feb 18		
	Feb 19		
	Feb 20		
	Feb 21		
	Feb 22		
	Feb 23		
	Feb 24		
	Feb 25		
	Feb 26		
	Feb 27		
	Feb 28		
	Feb 29		
	Feb 30		
	Feb 31		
	Mar 1		
	Mar 2		
	Mar 3		
	Mar 4		
	Mar 5		
	Mar 6		
	Mar 7		
	Mar 8		
	Mar 9		
	Mar 10		
	Mar 11		
	Mar 12		
	Mar 13		
	Mar 14		
	Mar 15		
	Mar 16		
	Mar 17		
	Mar 18		
	Mar 19		
	Mar 20		
	Mar 21		
	Mar 22		
	Mar 23		
	Mar 24		
	Mar 25		
	Mar 26		
	Mar 27		
	Mar 28		
	Mar 29		
	Mar 30		
	Mar 31		
	Apr 1		
	Apr 2		
	Apr 3		
	Apr 4		
	Apr 5		
	Apr 6		
	Apr 7		
	Apr 8		
	Apr 9		
	Apr 10		
	Apr 11		
	Apr 12		
	Apr 13		
	Apr 14		
	Apr 15		
	Apr 16		
	Apr 17		
	Apr 18		
	Apr 19		
	Apr 20		
	Apr 21		
	Apr 22		
	Apr 23		
	Apr 24		
	Apr 25		
	Apr 26		
	Apr 27		
	Apr 28		
	Apr 29		
	Apr 30		
	Apr 31		
	May 1		
	May 2		
	May 3		
	May 4		
	May 5		
	May 6		
	May 7		
	May 8		
	May 9		
	May 10		
	May 11		
	May 12		
	May 13		
	May 14		
	May 15		
	May 16		
	May 17		
	May 18		
	May 19		
	May 20		
	May 21		
	May 22		
	May 23		
	May 24		
	May 25		
	May 26		
	May 27		
	May 28		
	May 29		
	May 30		
	May 31		
	Jun 1		
	Jun 2		
	Jun 3		
	Jun 4		
	Jun 5		
	Jun 6		
	Jun 7		
	Jun 8		
	Jun 9		
	Jun 10		
	Jun 11		
	Jun 12		
	Jun 13		
	Jun 14		
	Jun 15		
	Jun 16		
	Jun 17		
	Jun 18		
	Jun 19		
	Jun 20		
	Jun 21		
	Jun 22		
	Jun 23		
	Jun 24		
	Jun 25		
	Jun 26		
	Jun 27		
	Jun 28		
	Jun 29		
	Jun 30		
	Jun 31		
	Jul 1		
	Jul 2		
	Jul 3		
	Jul 4		
	Jul 5		
	Jul 6		
	Jul 7		
	Jul 8		
	Jul 9		
	Jul 10		
	Jul 11		
	Jul 12		
	Jul 13		
	Jul 14		
	Jul 15		
	Jul 16		
	Jul 17		
	Jul 18		
	Jul 19		
	Jul 20		
	Jul 21		
	Jul 22		
	Jul 23		
	Jul 24		
	Jul 25		
	Jul 26		
	Jul 27		
	Jul 28		
	Jul 29		
	Jul 30		
	Jul 31		
	Aug 1		
	Aug 2		
	Aug 3		
	Aug 4		
	Aug 5		
	Aug 6		
	Aug 7		
	Aug 8		
	Aug 9		
	Aug 10		
	Aug 11		
	Aug 12		
	Aug 13		
	Aug 14		
	Aug 15		
	Aug 16		
	Aug 17		
	Aug 18		
	Aug 19		
	Aug 20		
	Aug 21		
	Aug 22		
	Aug 23		
	Aug 24		
	Aug 25		
	Aug 26		
	Aug 27		
	Aug 28		
	Aug 29		
	Aug 30		
	Aug 31		
	Sep 1		
	Sep 2		
	Sep 3		
	Sep 4		
	Sep 5		
	Sep 6		
	Sep 7		
	Sep 8		
	Sep 9		
	Sep 10		
	Sep 11		
	Sep 12		
	Sep 13		
	Sep 14		
	Sep 15		
	Sep 16		
	Sep 17		
	Sep 18		
	Sep 19		
	Sep 20		
	Sep 21		
	Sep 22		
	Sep 23		
	Sep 24		
	Sep 25		
	Sep 26		
	Sep 27		
	Sep 28		
	Sep 29		
	Sep 30		
	Sep 31		
	Oct 1		
	Oct 2		
	Oct 3		
	Oct 4		
	Oct 5		
	Oct 6		
	Oct 7		
	Oct 8		
	Oct 9		
	Oct 10		
	Oct 11		
	Oct 12		
	Oct 13		
	Oct 14		
	Oct 15		
	Oct 16		
	Oct 17		
	Oct 18		
	Oct 19		
	Oct 20		
	Oct 21		
	Oct 22		
	Oct 23		
	Oct 24		
	Oct 25		
	Oct 26		
	Oct 27		
	Oct 28		
	Oct 29		
	Oct 30		
	Oct 31		
	Nov 1		
	Nov 2		
	Nov 3		
	Nov 4		
	Nov 5		
	Nov 6		
	Nov 7		
	Nov 8		
	Nov 9		
	Nov 10		
	Nov 11		
	Nov 12		
	Nov 13		
	Nov 14		
	Nov 15		
	Nov 16		
	Nov 17		
	Nov 18		
	Nov 19		
	Nov 20		
	Nov 21		
	Nov 22		
	Nov 23		
	Nov 24		
	Nov 25		
	Nov 26		
	Nov 27		
	Nov 28		
	Nov 29		
	Nov 30		
	Dec 1		
	Dec 2		
	Dec 3		
	Dec 4		
	Dec 5		
	Dec 6		
	Dec 7		
	Dec 8		
	Dec 9		
	Dec 10		
	Dec 11		
	Dec 12		
	Dec 13		
	Dec 14		
	Dec 15		
	Dec 16		
	Dec 17		
	Dec 18		
	Dec 19		
	Dec 20		
	Dec 21		
	Dec 22		
	Dec 23		
	Dec 24		
	Dec 25		
	Dec 26		
	Dec 27		
	Dec 28		
	Dec 29		
	Dec 30		
	Dec 31		

Вѣдомость № 7.

**О числѣ насильственныхъ и случайныхъ
смертей
ВЪ ПЕТРОКОВСКОЙ ГУБЕРНІИ
за 1899 годъ.**



**О числѣ учебныхъ заведеній и учащихся
въ ПЕТРОКОВСКОЙ ГУБЕРНІИ
за 1899 годъ.**

Название учебных заведений.	Въ губерскомъ городѣ.			Въ уѣздныхъ и другихъ городкахъ.			Въ уѣздахъ.			Всего въ губерніи.			
	Число учебныхъ заведеній.	Число учащихся.		Число учебныхъ заведеній.	Число учащихся.		Число учебныхъ заведеній.	Число учащихся.		Число учебныхъ заведеній.	Число учащихся.		
		Муж. пола.	Жен. пола.		Муж. пола.	Жен. пола.		Муж. пола.	Жен. пола.		Муж. пола.	Жен. пола.	Обоего пола.
Мужскія гимназіи	1	403	—	2	851	—	—	—	3	1254	—	1254	
Женскія гимназіи	1	—	234	1	—	603	—	—	2	—	977	977	
Лодзинское мануфактурно-промышленное училище и еостоящіе при немъ воскресно-комерческое училище и 3-хласное воскресно-рисовальное и воскресно-чертежное курсы	—	—	—	1	1190	—	—	—	1	1190	—	1190	
Комерческія 7-ми классная училища	—	—	—	3	969	57	—	—	3	969	57	1026	
Основающее реальное училище	—	—	—	—	—	—	1	295	1	295	—	295	
Школа садоводства и плодоводства I разряда	—	—	—	1	18	—	—	—	1	18	—	18	
Дожбровское горное училище	—	—	—	—	—	—	1	89	1	89	—	89	
Александровскія городскія училища	1	250	—	2	438	—	—	—	3	688	—	688	
Начальныя училища	6	240	205	55	4193	2872	423	19190	10395	484	23923	13442	37065
Воскресно-ремесленная училища	1	104	—	17	872	—	2	44	—	20	1020	—	1020
Воскресно-комерческія училища	1	54	—	1	353	—	—	—	2	407	—	407	
Начальныя еврейскія училища	2	94	109	14	451	1128	2	56	35	18	601	1272	1873
Начальныя учебныя заведенія (христіанскія)	4	86	133	49	1992	1792	17	779	994	70	2857	2919	5776
Евангелическіе кантораты Аугсбургскіе	—	—	—	2	160	159	20	492	426	22	652	585	1237
Начальныя училища при фабрикахъ, содержимыя на средства частныхъ лицъ	—	—	—	7	1291	1035	13	1039	686	20	2330	1721	4051
Частныя учебныя заведенія (еврейскія) и хедеры	42	500	45	342	7033	1629	105	1549	183	489	9982	1857	11839
Частное рисовальное училище	—	—	—	1	19	—	—	—	1	19	—	19	
Итого	59	1731	776	498	20730	9365	584	23533	12689	1141	45994	22830	68824

Имя	Возраст	Пол
Иванов Иван Иванович	35	Мужчина
Петров Петр Петрович	42	Мужчина
Сидоров Сидор Сидорович	28	Мужчина
Климов Клим Климович	55	Мужчина
Васильев Василий Васильевич	30	Мужчина
Мухоморов Мухомор Мухоморович	40	Мужчина
Попов Попов Попович	25	Мужчина
Смирнов Смирнов Смирнович	50	Мужчина
Тихонов Тихон Тихонович	38	Мужчина
Федотов Федот Федотович	45	Мужчина
Харьков Харьков Харькович	32	Мужчина
Цыганов Цыган Цыганович	48	Мужчина
Чайков Чайков Чайкович	22	Мужчина
Шаров Шаро Шарович	52	Мужчина
Щербатов Щербат Щербатович	37	Мужчина
Юрьев Юрий Юрьевич	43	Мужчина
Яковлев Яков Яковлевич	27	Мужчина
Зайцев Зайц Зайцевич	58	Мужчина
Коробков Коробк Коробкович	33	Мужчина
Лавров Лавро Лаврович	47	Мужчина
Морозов Мороз Морозович	23	Мужчина
Новиков Ново Новоич	53	Мужчина
Овсянников Овсянн Овсянникович	39	Мужчина
Рябов Рябо Рябович	44	Мужчина
Соловьев Соловь Соловьевич	29	Мужчина
Толстов Толсто Толстович	54	Мужчина
Устинов Устинов Устинович	34	Мужчина
Фролов Фроло Фролович	49	Мужчина
Харин Харин Харинич	24	Мужчина
Цыганкин Цыганк Цыганкин	51	Мужчина
Чайкин Чайкин Чайкин	31	Мужчина
Шаров Шаро Шаров	46	Мужчина
Щербатов Щербат Щербат	26	Мужчина
Юрьев Юрий Юрьев	56	Мужчина
Яковлев Яков Яков	36	Мужчина
Зайцев Зайц Зайц	41	Мужчина
Коробков Коробк Коробк	21	Мужчина
Лавров Лавро Лавро	51	Мужчина
Морозов Мороз Мороз	31	Мужчина
Новиков Ново Ново	46	Мужчина
Овсянников Овсянн Овсянн	26	Мужчина
Рябов Рябо Рябо	51	Мужчина
Соловьев Соловь Соловь	31	Мужчина
Толстов Толсто Толсто	46	Мужчина
Устинов Устинов Устинов	26	Мужчина
Фролов Фроло Фроло	51	Мужчина
Харин Харин Харин	31	Мужчина
Цыганкин Цыганк Цыганк	46	Мужчина
Чайкин Чайкин Чайкин	26	Мужчина
Шаров Шаро Шаро	51	Мужчина
Щербатов Щербат Щербат	31	Мужчина
Юрьев Юрий Юрьев	46	Мужчина
Яковлев Яков Яков	26	Мужчина

О доходахъ и расходахъ городскихъ кассъ
ВЪ ПЕТРОКОВСКОЙ ГУБЕРНІИ
за 1899 годъ.

В. Ломоносовъ

О доходахъ и расходахъ Лодовицкихъ Квасовъ

ВЪ ПЕТРОКОВСКОЙ ГАБЕРНИИ

въ 1833 году

Расходы 1899 года.

Наименование городов.	Расходы										Итого.					
	Содержание мѣста и литья породека-го управленія.	Содержание городовских имуществъ и наемъ отъ городов да помѣщаній.	Наружное благоустройство городов да.	На содержание учебныхъ, благотворительныхъ и другихъ общественныхъ заведеній.	На удовлетвореніе неуплаченныхъ долговъ, выданныхъ раскладовъ и составленіе запаснаго казеннаго бюджета.	Мѣсячные расходы.	Временныя расходы (по благоустройству города).	Итого.	Остатокъ.							
Петровка	19283	89	8778	9	4468	61	22299	16	1742	38	4584	81	65623	68	991	92
Бендизь	4575	37	1639	35	678	9	12401	89	3879	12	14786	7	40991	60	5062	8
Брезина	2710	60	883	42	301	43	1305	50	103	26	2020	15	9111	94	614	32
Томашовъ	11155	16	1200	9	3160	51	198	50	3155	25	6031	30	27900	31	1349	5 1/2
Ласкъ	1839	53	308	70	43	57	69	77	153	68	679	98	4652	52	271	72
Щабинце	11728	52	2165	30	1566	17	3663	33	881	3	6037	10	27398	50	3701	63 1/2
Лодзь	277015	19	75334	71	61378	—	90558	41	11554	50	100959	17 1/2	641952	59 1/2	296596	41 1/2
Эгерль	7766	84	1530	9 1/2	945	18	875	53	662	24	7768	19	20782	1 1/2	6112	45
Новоратомскъ	3728	1	415	8	389	83	6932	58	520	59	5633	81	19331	82	3996	68 1/2
Рава	4266	2	499	63	225	80	743	88	243	88	1475	—	8389	25 1/2	25	14
Ченстоховъ	12672	88	9869	65	8832	65	8441	74	195	15	30600	46	74637	4	22548	5
Итого	356742	1	102624	11 1/2	81989	84	147490	29	23091	8	180576	4 1/2	940771	26 1/2	341269	47

О состояніи запаснаго капитала город-
скихъ кассъ
ПЕТРОКОВСКОЙ ГУБЕРНІИ
за 1899 годъ.

ВЕРХОВНЫЙ СУД

СОВЕТ МИНИСТРОВ

СОВЕТ МИНИСТРОВ

СОВЕТ МИНИСТРОВ

СОВЕТ МИНИСТРОВ

СОВЕТ МИНИСТРОВ

СОВЕТ МИНИСТРОВ

СОВЕТ МИНИСТРОВ

СОВЕТ МИНИСТРОВ

СОВЕТ МИНИСТРОВ

СОВЕТ МИНИСТРОВ

СОВЕТ МИНИСТРОВ

СОВЕТ МИНИСТРОВ

СОВЕТ МИНИСТРОВ

СОВЕТ МИНИСТРОВ

СОВЕТ МИНИСТРОВ

СОВЕТ МИНИСТРОВ

СОВЕТ МИНИСТРОВ

СОВЕТ МИНИСТРОВ

СОВЕТ МИНИСТРОВ

СОВЕТ МИНИСТРОВ

СОВЕТ МИНИСТРОВ

СОВЕТ МИНИСТРОВ

ОСОБОМЪ СЛУЖЕБНОМЪ ПОРЯДКѢ

СННХЪ НАССР

ИЗЪЯВЛЕНІЕ

1899 ГОДА

№ по порядку	Названіе городовъ	Къ 1-му Января 1899 г. состояло на храненіи въ Петроковскомъ отдѣленіи Государственнаго Банка.		Въ 1899 году поступило въ Банкъ		И Т О Г О.		Въ 1899 г. выгребовано изъ Банка на текущія потребности		Затѣмъ къ 1 Января 1900 г. состоитъ въ Петроковскомъ Отдѣленіи Государственнаго Банка.	
		Руб.	коп.	Руб.	коп.	Руб.	коп.	Руб.	коп.	Руб.	коп.
1	Гор. Бендинъ . . .	36173	10	3864	77	40037	87	19555	26	20482	61
2	„ Брезины . . .	12060	75	930	38	12991	13	310	47	12680	66
3	„ Згержъ . . .	24318	47	2180	73	26499	20	на марку	15	26499	05
4	„ Ласкъ . . .	324	20	56	52	380	72	„	„	380	72
5	„ Лодзь . . .	589567	11	9370	63	598937	74	„	„	598937	74
6	„ Новорадомскъ .	12212	36	840	20	13052	56	5200	15	7852	41
7	„ Пабианице . . .	27905	86	1194	20	29100	06	на марку	15	29099	91
8	„ Петроковъ . . .	79107	81	1279	84	80387	65	11647	15	68740	50
9	„ Рава . . .	9911	38	3413	55	13324	93	5606	91	7718	02
10	„ Томашовъ . . .	1925	76	1115	21	3040	97	„	„	3040	97
11	„ Ченстоховъ . . .	36552	11	4336	27	40888	38	3968	90	36919	48
	И т о г о . . .	830058	91	28582	30	858641	21	46289	14	812352	07

Date	Description	Debit	Credit	Balance
1890	Jan 1			1000.00
	Jan 15	50.00		950.00
	Jan 30		100.00	1050.00
	Feb 15	75.00		975.00
	Feb 28		125.00	1100.00
	Mar 15	100.00		1000.00
	Mar 31		150.00	1150.00
	Apr 15	125.00		1025.00
	Apr 30		175.00	1200.00
	May 15	150.00		1050.00
	May 31		200.00	1250.00
	Jun 15	175.00		1075.00
	Jun 30		225.00	1300.00
	Jul 15	200.00		1100.00
	Jul 31		250.00	1350.00
	Aug 15	225.00		1125.00
	Aug 31		275.00	1400.00
	Sep 15	250.00		1150.00
	Sep 30		300.00	1450.00
	Oct 15	275.00		1175.00
	Oct 31		325.00	1500.00
	Nov 15	300.00		1200.00
	Nov 30		350.00	1550.00
	Dec 15	325.00		1225.00
	Dec 31		375.00	1600.00
	Total	3000.00	3000.00	1600.00

Свѣдѣнія о дѣятельности
ПЕТРОКОВСКАГО ОТДѢЛЕНІЯ КРЕСТЬЯНСКАГО ПОЗЕМЕЛЬНАГО БАНКА
ВЪ ПЕТРОКОВСКОЙ ГУБЕРНІИ
за 1899 годъ.

О сдѣлкахъ, по которымъ ссуды выданы за 1899 годъ по Петроновской губернии.

НАЗВАНІЕ УѢЗДОВЪ.	Число заложений.		Количество покулаемой земли.	Испрашивалае-вал ссуда.	Продажна цѣна.	Преставлено въ Сойтъ Бан-ка съ постано-вленіемъ Отде-ленія о разри-шеніи ссуды.		Разрѣшено Сойтъ Бан-ка въ ссуду.	Принята Сойтъ Бан-ка цѣ-ность деп-ли.	Сойтъ Бан-ка.	Выдано Отдѣленіемъ ссуды.	Осталос-ктъ выдана.	
	Домохозяйств.	Душъ.				Число.	На сум-му.					Число.	На сум-му.
	Десят. Саж.	Рубль и копейки.	Число.	Число.	Число.	Число.	Число.	Число.	Число.	Число.	Число.	Число.	Число.
Ссуды выданы въ 1899 году.													
Брянскій	8	165	383	784 1510	71363	—	100386	—	—	—	—	—	—
Ласкій	1	17	44	114 80	6188	—	7341	8	—	—	—	—	—
Новородомскій	10	147	343	899 989	58150	—	67356	3	—	—	—	—	—
Петроковскій	6	124	335	544 2279	59690	—	73845	4	—	—	—	—	—
Равскій	9	228	558	1148 1458	111583	—	132214	—	—	—	—	—	—
Ченеховскій	2	30	74	229 1048	15000	—	17700	—	—	—	—	—	—
Всего	36	711	1737	3721 164	321994	—	398843	7	—	—	—	—	—
Со дня открытія Отдѣленія до 1 Января 1900 г.													
Вендскій	14	346	904	1797 2234	107751	70	147828	6	—	—	—	—	—
Брянскій	39	624	1552	2682 1465	243907	86	339943	5	—	—	—	—	—
Ласкій	41	621	1573	2785 688	296286	6	327529	1	—	—	—	—	—
Лодыжскій	10	163	365	636 2073	69191	50	102173	3	—	—	—	—	—
Новородомскій	49	873	2175	4789 676	353238	41	431919	—	—	—	—	—	—
Петроковскій	35	515	1267	2626 928	226 429	—	286544	5	—	—	—	—	—
Равскій	40	813	1907	4128 1975	358893	10	495990	8	—	—	—	—	—
Ченеховскій	28	584	1433	3114 329	213845	—	392296	6	—	—	—	—	—
Всего	256	4539	11176	22591	708	1858042	63	2403835	—	—	—	—	—

1899 год по Ревизскому списку

№	Имя	Возраст	Состояние	Земля	Дом	Семья
1	Иван	25	Свободный	100	1	Жена, 2 детей
2	Петр	30	Свободный	150	1	Жена, 3 детей
3	Александр	20	Свободный	50	1	Жена, 1 ребенок
4	Михаил	40	Свободный	200	1	Жена, 4 детей
5	Сергей	15	Свободный	30	1	Жена, 1 ребенок
6	Николай	35	Свободный	120	1	Жена, 2 детей
7	Василий	28	Свободный	80	1	Жена, 2 детей
8	Андрей	18	Свободный	40	1	Жена, 1 ребенок
9	Дмитрий	38	Свободный	140	1	Жена, 3 детей
10	Игорь	22	Свободный	60	1	Жена, 1 ребенок

СВѢДѢНІЯ


о ходѣ акцизнаго дѣла въ Петроковской губерніи

за 1899 годъ.

(за исключеніемъ Равскаго уѣзда, причисленнаго къ Варшавскому Акцизному Управленію.

	Въ 1898 году.	Въ 1899 году.	Въ 1899 году про- тивъ 1898 года.	
			Болѣе.	Менѣе.
Число заводовъ, фабрикъ и заве- деній.				
<i>Дѣйствовало заводовъ:</i>				
Винокуренныхъ	22	22	—	—
{ въ 1-мъ полугодіи	21	21	—	—
{ во 2-мъ полугодіи	2	2	—	—
Дрожжево-винокуренныхъ	41	42	1	—
Пивоваренныхъ	<small>(включая и Поделяшторъ Суле- евскій заводъ, Радомской губ.)</small>			
Медоваренныхъ	12	17	5	—
Водочныхъ	4	4	—	—
Сахарныхъ	2	2	—	—
Уксусныхъ	4	6	2	—
Выдѣлывающихъ лакъ и политуру.	2	5	3	—
Спиртоочистительныхъ заводовъ при водочныхъ заводахъ	1	1	—	—
Спиртоочистительныхъ отдѣленій винокуренныхъ заводовъ	7	8	1	—
Спичечныхъ фабрикъ	2	2	—	—
Существовало складовъ и заве- деній.				
<i>Казенныхъ:</i>				
Винныхъ складовъ	3	3	—	—
„ лавокъ	202	203	1	—
<i>Частныхъ:</i>				
Оптовыхъ складовъ вина и спирта .	—	—	—	—
„ „ пива	65	64	—	1
„ „ виноградн. винъ	—	—	—	—
Заведеній для раздробительной про- дажи питей	778	759	—	19
Пивныхъ лавокъ	1093	1145	52	—
<i>Табачныхъ лавокъ и лавочекъ:</i>				
а) по годовымъ патентамъ	4183	4404	221	—
б) по полугод. патентамъ	463	475	12	—

Производство заводовъ.	Въ	Въ	Въ 1899 году про- тивъ 1898 года.	
	1898 году.	1899 году.	Болье.	Менье.
Выкурено спирта:				
а) въ періодъ (съ 1 Юля одного по 1 Юля другого года) градусовъ	<i>189⁷/₈ и.л.</i> 24511182	<i>189²/₃ и.л.</i> 24724417	213235	—
б) въ теченіе гражданскаго года (съ 1 Января одного по 1 Января другого года) градусовъ.	<i>1898 и.</i> 23029043	<i>1899 и.</i> 23791270	762227	—
Выдѣлано и обандеролено дрожжей въ фунтахъ	1739027 ¹ / ₂	2081566 ³ / ₄	342539 ¹ / ₄	—
Выдѣлано пива въ ведрахъ . . .	2315405	2737475	422070	—
„ меда „	4549	5326	777	—
„ водочныхъ издѣлій въ ве- драхъ	27647	29632	1985	—
„ сахара: песка въ пудахъ.	91667 ¹ / ₂	93681 ¹ / ₂	2014	—
„ „ рафинада въ пуд.	41882	42961 ¹ / ₂	1079 ¹ / ₂	—
„ зажигательныхъ спичекъ число помѣщеній по 75 штукъ спичекъ въ каждомъ	50147000	53950000	3803000	—
Тоже по 300 штукъ въ каждомъ .	57500	—	—	57500
Очищено спирта перегонкою въ гра- дусахъ	22625901	25526535	2900636	—
Расходъ вина и спирта (въ гра- дусахъ).				
Израсходовано на мѣстное потре- бленіе	30317359	35393116	5075757	—
Вывезено за границу	1029544	—	—	1029544
Отпущено на выдѣлку лака, поли- туры и уксуса	649660	1529622	879962	—
Отпущено на выдѣлку водокъ . . .	1276036	1344475	67439	—
Вывезено въ другія губерніи. . . .	3707054	4701146	994092	—
Усышка и путевая трата	1082191	1258647	176456	—



ВѢДОМОСТЬ

о поступленіи доходовъ съ акциза по Петроковской
губерніи въ 189⁸ г. г.

	Въ 1898 году.		Въ 1899 году.		Въ 1899 году противъ 1898 года.			
					болѣе.		менѣе.	
	Р у б л и и						к о п ѣ й к и.	
Поступило доходовъ:								
Акциза съ вина и спирта	3120668	67 1/2	3697647	50 1/2	576978	83	—	—
„ „ пива	402906	32	451890	30	48983	98	—	—
„ „ меда	820	—	80850		—	—	11	50
Дополнительнаго акциза съ водочныхъ издѣлій	37409	13	33817	88	—	—	3591	25
Акциза дрожжей	171141	—	196955	5	25814	5	—	—
Патентнаго сбора	47404	86	49482	22	2077	36	—	—
Табачнаго дохода	70483	75	73409	85	2926	10	—	—
Сахарнаго дохода	257047	5	249101	60	—	—	7945	45
Акциза съ зажигательныхъ спичекъ	126090	45	118262	25	—	—	7828	20
Случайныхъ поступлений	216493		275176		586	83	—	—
Итого	4236136	16 1/2	4874126	91 1/2	+657367	15	—	19376 40
					болѣе на 637990 руб. 75 коп.			
Кромѣ того, поступило по Калишской и Петроковской губерніямъ чистой прибыли отъ казенной продажи питей	1131710	12	1483001	53	351291	41	—	—
Оставалось недоимокъ:								
	<i>На 1-е Января 1899 года.</i>		<i>На 1-е Января 1900 года.</i>					
Акциза съ вина и спирта	144960	42 1/4	87255	7 1/4	—	—	57705	35
„ „ зажигательныхъ спичекъ	—	—	16559	16	16559	16	—	—
„ за прессован. дрожжи	46500	—	60500	—	14000	—	—	—
Итого	191460	42 1/4	134314	23 1/4	+30559	16	—	57705 35
					менѣе на 27146 руб. 19 коп.			

Приложение къ статьѣ „Дорожный сборъ“

**О приходѣ и расходѣ суммъ земскаго
дорожнаго сбора**

ПО ПЕТРОКОВСКОЙ ГУБЕРНІИ

за 1899 г.

О приходе в раскормку сумм

добровольно собранных

на Петербургское общество

в 1899 г.

Название Уѣздовъ	Р А С Х О Д Ъ										Итого.	Остается въ налич- ности на 1900 годъ.						
	На построй- ку шоссе.	На ремонтъ дорогъ 1-го разряда.	На пошивку и отстройку мостовъ.	На содержа- ніе дорож- ной службы и отводъ квартиръ.	На 4% для техниковъ.	На пособия по построй- къ мостовъ на дорогахъ II разряда.	Мелкіе и случайные расходы и на 1% въ инструмен- тальный ка- питаль.	Итого.										
	Р	У	О	Б	Л	И	К	О	Ш	И.	К	И.						
По Петроковскому уѣзду	4385	20	15781	78	4277	76	5727	34	927	53	577	50	584	59	32261	70	6822	04
” Новоратомскому	—	—	6314	64	2036	77	2581	—	118	65	—	—	92	60	11143	66	11658	26
” Ченстоховскому	—	—	12169	86	1427	18	2520	38	486	78	—	—	121	69	16725	89	26068	35
” Бендінскому	—	—	15697	43	2060	—	2509	—	607	01	—	—	155	—	21028	44	24109	67
” Ласкому	—	—	1305	66	4995	86	1704	88	199	83	—	—	5049	95	13256	18	13897	69
” Равскому	1921	66	5563	—	5020	—	2102	—	423	32	—	—	107	33	15137	31	1458	58
” Лодзинскому	2529	—	27673	20	2290	—	4174	32	10	63	—	—	15036	64	51713	79	92541	28
” Брѣвнскому	1419	14	13535	17	5269	72	1862	84	842	39	—	—	426	33	23355	59	7017	14
Итого	10255	—	98040	74	27377	29	23181	76	3616	14	577	50	21574	13	184622	56	183573	01

ПРИМѢЧАНІЕ.

Приложение къ статьѣ „Божничный сборъ“.


**Доходы съ божничныхъ кассъ
въ петроковской губерніи
за 1899 годъ.**

No.	Date	Description	Debit	Credit	Balance	Total
1	1880	Jan 1				
2	1880	Jan 2				
3	1880	Jan 3				
4	1880	Jan 4				
5	1880	Jan 5				
6	1880	Jan 6				
7	1880	Jan 7				
8	1880	Jan 8				
9	1880	Jan 9				
10	1880	Jan 10				
11	1880	Jan 11				
12	1880	Jan 12				
13	1880	Jan 13				
14	1880	Jan 14				
15	1880	Jan 15				
16	1880	Jan 16				
17	1880	Jan 17				
18	1880	Jan 18				
19	1880	Jan 19				
20	1880	Jan 20				
21	1880	Jan 21				
22	1880	Jan 22				
23	1880	Jan 23				
24	1880	Jan 24				
25	1880	Jan 25				
26	1880	Jan 26				
27	1880	Jan 27				
28	1880	Jan 28				
29	1880	Jan 29				
30	1880	Jan 30				
31	1880	Jan 31				
32	1880	Feb 1				
33	1880	Feb 2				
34	1880	Feb 3				
35	1880	Feb 4				
36	1880	Feb 5				
37	1880	Feb 6				
38	1880	Feb 7				
39	1880	Feb 8				
40	1880	Feb 9				
41	1880	Feb 10				
42	1880	Feb 11				
43	1880	Feb 12				
44	1880	Feb 13				
45	1880	Feb 14				
46	1880	Feb 15				
47	1880	Feb 16				
48	1880	Feb 17				
49	1880	Feb 18				
50	1880	Feb 19				
51	1880	Feb 20				
52	1880	Feb 21				
53	1880	Feb 22				
54	1880	Feb 23				
55	1880	Feb 24				
56	1880	Feb 25				
57	1880	Feb 26				
58	1880	Feb 27				
59	1880	Feb 28				
60	1880	Feb 29				
61	1880	Feb 30				
62	1880	Mar 1				
63	1880	Mar 2				
64	1880	Mar 3				
65	1880	Mar 4				
66	1880	Mar 5				
67	1880	Mar 6				
68	1880	Mar 7				
69	1880	Mar 8				
70	1880	Mar 9				
71	1880	Mar 10				
72	1880	Mar 11				
73	1880	Mar 12				
74	1880	Mar 13				
75	1880	Mar 14				
76	1880	Mar 15				
77	1880	Mar 16				
78	1880	Mar 17				
79	1880	Mar 18				
80	1880	Mar 19				
81	1880	Mar 20				
82	1880	Mar 21				
83	1880	Mar 22				
84	1880	Mar 23				
85	1880	Mar 24				
86	1880	Mar 25				
87	1880	Mar 26				
88	1880	Mar 27				
89	1880	Mar 28				
90	1880	Mar 29				
91	1880	Mar 30				
92	1880	Mar 31				
93	1880	Apr 1				
94	1880	Apr 2				
95	1880	Apr 3				
96	1880	Apr 4				
97	1880	Apr 5				
98	1880	Apr 6				
99	1880	Apr 7				
100	1880	Apr 8				
101	1880	Apr 9				
102	1880	Apr 10				
103	1880	Apr 11				
104	1880	Apr 12				
105	1880	Apr 13				
106	1880	Apr 14				
107	1880	Apr 15				
108	1880	Apr 16				
109	1880	Apr 17				
110	1880	Apr 18				
111	1880	Apr 19				
112	1880	Apr 20				
113	1880	Apr 21				
114	1880	Apr 22				
115	1880	Apr 23				
116	1880	Apr 24				
117	1880	Apr 25				
118	1880	Apr 26				
119	1880	Apr 27				
120	1880	Apr 28				
121	1880	Apr 29				
122	1880	Apr 30				
123	1880	May 1				
124	1880	May 2				
125	1880	May 3				
126	1880	May 4				
127	1880	May 5				
128	1880	May 6				
129	1880	May 7				
130	1880	May 8				
131	1880	May 9				
132	1880	May 10				
133	1880	May 11				
134	1880	May 12				
135	1880	May 13				
136	1880	May 14				
137	1880	May 15				
138	1880	May 16				
139	1880	May 17				
140	1880	May 18				
141	1880	May 19				
142	1880	May 20				
143	1880	May 21				
144	1880	May 22				
145	1880	May 23				
146	1880	May 24				
147	1880	May 25				
148	1880	May 26				
149	1880	May 27				
150	1880	May 28				
151	1880	May 29				
152	1880	May 30				
153	1880	May 31				
154	1880	Jun 1				
155	1880	Jun 2				
156	1880	Jun 3				
157	1880	Jun 4				
158	1880	Jun 5				
159	1880	Jun 6				
160	1880	Jun 7				
161	1880	Jun 8				
162	1880	Jun 9				
163	1880	Jun 10				
164	1880	Jun 11				
165	1880	Jun 12				
166	1880	Jun 13				
167	1880	Jun 14				
168	1880	Jun 15				
169	1880	Jun 16				
170	1880	Jun 17				
171	1880	Jun 18				
172	1880	Jun 19				
173	1880	Jun 20				
174	1880	Jun 21				
175	1880	Jun 22				
176	1880	Jun 23				
177	1880	Jun 24				
178	1880	Jun 25				
179	1880	Jun 26				
180	1880	Jun 27				
181	1880	Jun 28				
182	1880	Jun 29				
183	1880	Jun 30				
184	1880	Jul 1				
185	1880	Jul 2				
186	1880	Jul 3				
187	1880	Jul 4				
188	1880	Jul 5				
189	1880	Jul 6				
190	1880	Jul 7				
191	1880	Jul 8				
192	1880	Jul 9				
193	1880	Jul 10				
194	1880	Jul 11				
195	1880	Jul 12				
196	1880	Jul 13				
197	1880	Jul 14				
198	1880	Jul 15				
199	1880	Jul 16				
200	1880	Jul 17				
201	1880	Jul 18				
202	1880	Jul 19				
203	1880	Jul 20				
204	1880	Jul 21				
205	1880	Jul 22				
206	1880	Jul 23				
207	1880	Jul 24				
208	1880	Jul 25				
209	1880	Jul 26				
210	1880	Jul 27				
211	1880	Jul 28				
212	1880	Jul 29				
213	1880	Jul 30				
214	1880	Jul 31				
215	1880	Aug 1				
216	1880	Aug 2				
217	1880	Aug 3				
218	1880	Aug 4				
219	1880	Aug 5				
220	1880	Aug 6				

Приложение къ статьѣ „Божничій сборъ“.

**Расходы божничныхъ кассъ
ВЪ ПЕТРОКОВСКОЙ ГУБЕРНИИ
за 1899 годъ.**

Название городов и уездов.	Ч А О Ж О Н И										Н О П П П А П П А Р А Р															
	На жалованье рашин- щам.	На жалованье дубов- ниц.	На жалованье пугор- рам.	На жалованье шоло- вников.	На жалованье сукон- щиков.	На жалованье пса- рам.	На жалованье урядом.	На 5% вознаграждение за работу.	На содержание в губер- нском Правлении.	На содержание за- городки.	На водки и салодки.	На посылки башки.	На посылки похищения возв. казначейств.	На посылки казначейств для разных дел.	На содержание в сод- ержании посылоч- ных сигналов.	На содержание в боль- ницах башки и де- шевого дела.	На отсылку отсылаемых мистр.	На содержание пашин уездных.	На содержание в рас- сказах.	На посылку жалованья башки.	И Т О Г О .					
	Р	У	О	Б	З	И			И	К	О	П	П	П	А	П	А	Р	А	Р	И					
Гор. Петровка	750	420	450	150	140	200	—	269 25	4 80	25	—	522 95	—	50	300	50	1650	—	180	—	30	3205	—			
Петровский уезд	852	—	32 50	15	22	42	—	90 89	48 81	46 15	123 15	206 50	—	60	196 14	10	—	6	10	—	53 10	1834 23	—			
Гор. Новоратонск	375	—	80	135	30	30	—	84 26	4 56	58 65	179 20	—	86	100	481 73	—	—	—	—	—	15 80 1/2	25	1685 29 1/2			
Новоратонский уезд	600	—	50	—	8	19 31	—	56 63	19 22	30 96	138 58 1/2	54	13 35	55	61	—	29 43 1/2	—	—	—	6 53	27	1200 12 1/2			
Гор. Чистохоль	816 65	800	50	150	391 50	300	120	246 89	4 75	128 16	69 70	790	—	441 63	380	—	480	—	2 50	—	—	—	10 50	5400 30		
Чистохольский уезд	475	—	50	77	6 99	—	345	63 31 1/2	36 45	45 77 1/2	232 28	251 10	25	375	251	112	—	—	—	—	—	14 00 1/2	25 31	2385 80		
Гор. Бедный	1500	300	300	220	120	150	—	180 15	4 75	28 30	302 2	—	70	450	192 74	280	50	—	—	—	355 18	30	4533	—		
Бедный уезд	700	—	100	25	—	25	—	38 20	12	31 30	221	—	12	81	86 25	14	—	—	2	—	50 50	45	1493 25	—		
Гор. Ласк	800	—	40	45	22 50	—	—	80 75	38 25	40 94	271 51	160	—	70	80	—	—	—	—	—	—	—	—	20	1614 95	
Гор. Набавинье	700	—	—	—	200	—	—	83	4 75	50	88 33	50	150	—	114 73	200	5	—	—	—	14 17	—	—	1660	—	
Ласк уезд	532	—	40	5	24 54	—	—	39 24	14 97	48 35	127 65	145 93	—	—	30 17	—	—	—	—	—	—	—	—	29 90	1046 75	
Гор. Лодь	3000	5500	1450	2100	8210	1100	—	2275 74	7 05	180	—	96 72	1500	700	4100	1400	10000	25	—	—	4389 61	100	—	45852 92		
Гор. Зерка	420	—	60	—	135	20	—	69 18	6 32	6 47	61 38	15	—	182	199 75	5 83	—	—	—	—	—	10	—	1190 93	—	
Лодьский уезд	430	—	—	—	38	25	—	20 30 1/2	3	29 27 1/2	80 2	55 60	—	—	127 80	85	—	—	—	—	—	71	—	—	950	—
Гор. Брезина	250	—	165	100	15	40	—	99 84	6 20	10	74 10	500	—	75	307 30	100	—	—	—	—	223 76	30	—	1806 90	—	
Гор. Токшоль	550	—	202 44	210	12 48	60	—	113 50	4 5	50	173 58	—	—	225	409 80	93 39	—	—	—	—	9 73	—	—	2294 6	—	
Брезинский уезд	300	—	39	15	3 00	—	—	31 85	1 59	9 18 1/2	95 28	20	—	174 52	—	—	—	—	—	—	—	17 8 1/2	—	—	893 15	
Гор. Рава	250	—	100	60	25	30	—	99 43	29 75	14 92	48 49	36	15	—	229	1040	—	2	—	—	—	—	—	9	1088 59	
Равский уезд	475	—	45	15	—	25	—	48 55 1/2	16 23	32 82	99 21 1/2	22 50	30	—	230	30	—	32 88	—	—	—	—	—	20	1123 22	
Итого	13825 63	7020	3204 94	3431	9506 47	2094 45	465	3081 97 1/2	268 8	870 15 1/2	3015 32	3767 69	1220 35	5942 90	4359 41	15307 80 1/2	224 60	180	—	5177 78 1/2	470 81	—	—	8424 39		



ВѢДОМОСТЬ

объ эпидемическихъ болѣзняхъ въ Петроковской губерніи за 1899 г.

Наименование уѣздовъ.	Оспа.		Тифъ.		Скарлатина.		Крупись и дифтеритъ.		Борь.		Коклюшь.		Кривавый поносъ.		Острый кагаръ желудка.		Итого.		Относенный % смерт. носил.
	Заболѣло.	Умерло.	Заболѣло.	Умерло.	Заболѣло.	Умерло.	Заболѣло.	Умерло.	Заболѣло.	Умерло.	Заболѣло.	Умерло.	Заболѣло.	Умерло.	Заболѣло.	Умерло.	Заболѣло.	Умерло.	
Петроховскій	10	1	75	15	161	49	229	44	171	13	148	5	53	2	301	15	1148	144	1,20
Бендинскій	1544	263	1117	95	706	121	723	114	1192	32	2071	53	929	47	—	—	8282	755	0,80
Брезинскій	314	19	237	26	142	35	221	60	62	2	88	1	58	1	—	—	1122	144	1,28
Ласкій	167	23	151	22	61	9	105	5	62	2	190	6	60	9	—	—	796	76	0,98
Лодзинскій	586	172	471	83	263	52	460	91	192	47	236	56	509	100	—	—	2717	601	2,10
Новоратомскій	31	15	17	6	279	50	397	77	237	18	59	13	56	—	—	—	1076	179	1,60
Гавскій	69	8	—	—	84	11	123	18	309	42	12	—	129	15	48	8	774	102	1,31
Ченстоховскій	92	20	145	33	132	35	358	95	327	81	149	16	119	7	230	2	1552	289	1,30
Итого	2813	551	2213	280	1828	362	2616	504	2552	237	2953	150	1913	181	579	25	17467	2290	1,32

ВѢДОМОСТЬ

о повальныхъ болѣзняхъ на домашнихъ животныхъ въ Петроковской губерніи.

за 1899 г.

Название эпизоотии.	Название уѣздовъ.	Число полевыхъ овецъ до появления эпизоотии.	Заболѣло.	Шло.	Убито.	Число неблагополучныхъ по ослѣдн.
<i>Сибирская язва.</i>	Брезинскій	157	5	5	—	3
	Лодзинскій	4034	4	4	—	2
	Равскій	1557	97	88	—	6
	Новорадомскій	446	3	3	—	2
	Ласкій	152	2	2	—	1
	Итого отъ сиб. язвы по губ.	6346	111	102	—	14
<i>Саянъ.</i>	Петроковскій	33	6	—	6	3
	Новорадомскій	2	1	—	1	1
	Ченстоховскій	500	2	—	2	1
	Бендинскій	132	1	—	1	1
	Ласкій	189	7	1	6 (одна подоз.)	3
	Лодзинскій	4530	13	—	13	5
	Брезинскій	2	2	—	2	2
	Равскій	176	3	—	3	2
Итого отъ саянъ по губернии.	5564	35	1	34 (одна подоз.)	18	
<i>Повальное воспаление легкихъ (крупнаго рогатаго скота).</i>	Петроковскій	251	7	2	—	1
	Новорадомскій	848	59	29	7	7
	Ченстоховскій	52	26	—	24 (20 подоз.)	2
	Бендинскій	80	16	4	2 (подозр.)	1
	Лодзинскій	42	6	3	—	2
	Брезинскій	25 ⁴ (оставшіеся съ 1898 года).	—	—	—	1
	Равскій	881	104	53	6	6
	Итого отъ повальнаго воспаления легкихъ по губернии	2179	222 (13 съ 1898 г.)	91	39 (22 подоз.)	20
<i>Ящуръ.</i>	Петроковскій	5398	2192	3	—	27
	Новорадомскій	3999	1703 (16 съ 1898 г.)	8	—	15
	Ченстоховскій	1655	672	1	—	9
	Бендинскій	4209	416	—	—	15
	Ласкій	1706	829	10	—	12
	Лодзинскій	1221	723	—	—	12
	Брезинскій	2929	1806	—	—	10
	Равскій	3001	1174 (26 съ 1898 г.)	—	—	11
Итого отъ ящуръ по губ.	24118	9515 (42 съ 1898 г.)	22	—	111	
<i>Инфлюэнца.</i>	Лодзинскій	230	1	—	—	1
	Ласкій	47	13	1	—	2
	Итого отъ инфлюэнц. по губ.	277	14	1	—	3

Название эпизоотий.	Название уѣздовъ.	Надлежащее количество скота до появления эпизоотии.	Заболѣло.	Шало.	Убито.	Число неблагополучныхъ поселеній.
<i>Мытъ.</i>	Новорадомскій	51	23	7	—	1
	Ласкій	52	10	—	—	2
	Петроковскій	181	41	4	6	7
	Итого отъ мыта по губерніи.	284	74	11	6	10
<i>Чесотка.</i>	Бендинскій	2	2	—	—	1
	Равскій	881	784	—	—	4
	Итого отъ чесотки по губ.	883	786	—	—	5
<i>Бѣшенство.</i>	Бендинскій	300	1	—	1	1
	Петроковскій	52	6	2	4	1
	Ласкій	2	1	—	1	1
	Итого отъ бѣшен. по губ.	354	8	2	6	3
<i>Коровья оспа</i>	Ласкій	132	¹ (остав. съ 1898 г.)	—	—	1
	Итого отъ кор. оспы по губ.	132	¹ (остав. съ 1898 г.)	—	—	1
<i>Туберкулезъ.</i>	Ласкій	56	9	—	9	2
	Бендинскій	70	1	1	—	1
	Равскій	39	4	2	2	1
	Итого отъ тубер. по губ.	165	14	3	11	4
<i>Бациллярная рожа свиней.</i>	Новорадомскій	138	93	81	—	2
	Итого отъ бацил. рожи свиней по губерніи.	138	93	81	—	2
<i>Чума свиней.</i>	Ласкій	22	11	3	—	1
	Итого отъ чумы свиней по губерніи.	22	11	3	—	1
А всего отъ эпизоотій по губерніи.		40462	10884 (56 остав. съ 1898 г.)	96 (23 по 103.)	317	192

Госуд. публичная
историческая
библиотека РСФСР
198 г.

