

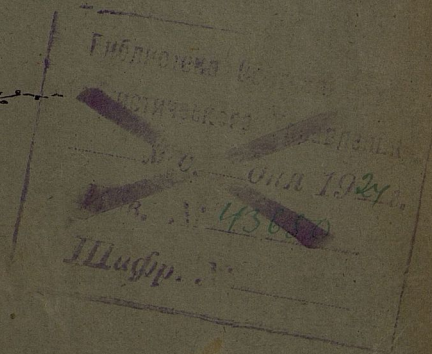

Ц 49а
X-3

2
5113



ОБЗОРЪ ПЕТРОКОВСКОЙ ГУБЕРНИИ


за 1901 годъ.





ПЕТРОКОВЪ.

Печатано въ Губернской Типографіи.

1902.







I
5113

~~Ц-490~~
~~873~~
~~197~~



~~5113~~

ОБЗОРЪ
ПЕТРОКОВСКОЙ ГУБЕРНИИ
за 1901 годъ.

(Приложене кь Всеподданнѣйшему отчету)

64834

187

Госуд. публичная
историческая
Библиотека РСФСР
№ 34384 1981 г.

О Г Л А В Л Е Н І Е.

Общія свѣдѣнія о губерніи	стр. 1
I. Естественныя и производительныя силы губерніи и экономическая дѣятельность ея населенія.	
а) Земледѣліе	2
Скотоводство	4
Садоводство	5
Распредѣленіе земель въ губерніи	5
Лѣсоводство	7
б) Обеспеченіе народнаго продовольствія	12
в) Промышленность фабричная и заводская	12
Свѣдѣнія о дѣятельности Петроковскаго губернскаго по фабричнымъ дѣламъ Присутствія	12
г) Горнозаводская промышленность	19
д) Торговля	25
е) Движеніе населенія	32
II. Подати и повинности.	
А) Окладныя и неокладныя подати и сборы	34
Б) Государственныя и губернскіе сборы	35
а) Транспортный сборъ	35
б) Сборъ по застрахованію скота	36
в) Дорожный сборъ	36
В) Городскіе доходы и расходы	37
а) Возничный сборъ	38
б) Училищный сборъ	38
Г) Акцизный сборъ	39
Д) Отправленіе натуральныхъ повинностей	41
а) Военская повинность	41
б) Квартирная повинность	48
в) Подводная повинность	49
г) Дорожная повинность	50
III. Общественное благоустройство и благочиніе.	
а) Казенныя и общественныя зданія	50
б) Дороги и мосты въ Петроковской губерніи	50
в) Почтовые станціи и почтово-телеграфныя учрежденія	54
г) Народная нравственность	57
Свѣдѣнія о составѣ и дѣятельности земской стражи Лодзинской и Ченстоховской городской полиціи	59
д) Тюремы, аресты и этапы	61
е) Различныя происшествія и народныя бѣдствія	67

IV. Народное здравіе и общественное призрѣніе.

	стр.
а) Врачи	67
б) Эпидеміи и эпизоотіи	69
в) Насильственные и случайныя смерти	71
г) Благотворительныя заведенія	71
д) Благотворительныя общества	82


V. Народное просвѣщеніе.

а) Учебныя заведенія и народное образованіе	94
б) Библіотеки, книжныя магазины и лавки, типографіи, фотографіи и періодическія изданія	104

VI. Крестьянское дѣло 105

Вѣдомости, приложенныя къ обзору губерніи.

- О посѣвѣ и урожаѣ хлѣбовъ—№ 1.
- О фабрикахъ и заводахъ—№ 2.
- О населеніи Петроковской губерніи—№ 3.
- О движеніи постояннаго и непостояннаго населенія—№ 3. А.
- О движеніи постояннаго населенія—№ 3. Б.
- О движеніи непостояннаго населенія—№ 3. В.
- О поступленіи сборовъ—№ 4.
- О распредѣленіи недоимокъ по городамъ и уѣздамъ—№ 4 лит. а.
- О числѣ и родѣ преступленій—№ 5.
- О числѣ насильственныхъ и случайныхъ смертей—№ 7.
- О числѣ учебныхъ заведеній и учащихся—№ 8.
- О доходахъ и расходахъ городскихъ кассъ—№ 9.
- О состояніи запаснаго капитала городскихъ кассъ—№ 10.
- Свѣдѣнія о дѣятельности Петроковскаго Отдѣленія Крестьянскаго Поземельнаго Банка—№ 11.
- О приходѣ и расходѣ суммъ земскаго и дорожнаго сбора.
- Доходы съ божничныхъ кассъ.
- Расходы божничныхъ кассъ.
- Свѣдѣнія о ходѣ акцизнаго дѣла.
- Объ эпидемическихъ болѣзняхъ.
- О повальныхъ болѣзняхъ на домашнихъ животныхъ.



С В Ъ Д Ъ Н І Я

о ходѣ акцизнаго дѣла въ Петроковской губерніи

за 1901 годъ.

	Въ 1900 го- ду	Въ 1901 го- ду	Въ 1901 году противъ 1900 г.		
			Больше	Менше	
Число заводовъ, фабрикъ и заведе- ний.					
Дѣйствовало заводовъ:					
Винокуренныхъ	въ 1-мъ полугодіи	23	23	—	—
	во 2-мъ „	21	23	2	—
Дрожжево винокуренныхъ заводовъ		2	2	—	—
Пивоваренныхъ		40	43	3	—
		(включая и Подольскій заводъ Радомской губерніи).			
Медоваренныхъ		16	15	—	1
Водочныхъ		4	5	1	—
Сахарныхъ		2	2	—	—
Уксусныхъ		6	7	1	—
Выдѣляющихъ лакъ и политуру		7	7	—	—
Спиртоочистительныхъ заводовъ при водочныхъ заводахъ		1	1	—	—
Спиртоочистительныхъ отдѣленій вино- куренныхъ заводовъ		7	7	—	—
Спичечныхъ фабрикъ		1	2	1	—
Существовало складовъ и заведеній:					
Казенныхъ:					
Винныхъ складовъ		3	3	—	—
Винныхъ лавокъ		203	204	1	—
Частныхъ:					
Оптовыхъ складовъ пива		62	56	—	6
Заведеній для раздробительной продажи питей		716	623	—	93
Пивныхъ лавокъ		986	884	—	102
Табачныхъ лавокъ и лавочекъ:					
а) по годовымъ патентамъ		4889	4947	58	—
б) по полугодовымъ „		431	501	70	—

	Въ 1900 го- ду	Въ 1901 го- ду	Въ 1901 году противъ 1900 г.	
			Больше	Менше
Производство заводовъ.				
Выкурено спирта:				
а) въ періодъ (съ 1 іюля одного по 1 іюля другого года) въ вед- рахъ по разсчету на 40°	1899—1900 г.г. 610836,1	1900 - 1901 г.г. 724913,4	114077,3	--
б) въ теченіе гражданскаго года (съ 1 января одного по 1 ян- вара другого года) въ ведрахъ по разсчету на 40°	1900 г. 652512,1	1901 г. 675746,6	23234,5	--
Выдѣлано и обандеролено дрожжей въ фунтахъ	2098157	1844932	--	253225
Выдѣлано пива въ ведрахъ	2294211	2324349	30138	--
„ меда въ ведрахъ	--	--	--	--
„ водочныхъ издѣлій въ ве- драхъ	34504	24329	--	10175
„ сахара { песка (въ пудахъ)	104320	150475 ¹ / ₂	1155 ¹ / ₂	--
{ рафинада (въ пуд.)	43123 ¹ / ₂	49282 ³ / ₄	6159 ¹ / ₄	--
„ зажигательныхъ спичекъ—чи- сло помѣщеній по 75 штукъ спичекъ въ каж- домъ	45410000	66953000	21543000	--
Очищено спирта перегонкою (въ вед- рахъ по разсчету на 40°)	622353,7	628315,2	5961,5	--
Расходъ вина и спирта (въ ведрахъ по разсчету на 40°):				
Израсходовано на мѣстное потребленіе .	867742,4	834214,4	--	33528
Отпущено на выдѣлку лака, политуры и уксуса	71323,5	94620,7	23297,2	--
Отпущено на выдѣлку водокъ	30794,9	25846,4	--	4948,5
Вывезено въ другія губерніи	131029,8	235085,7	104055,9	--
Усышка и путевая трата	31934,7	43334,9	11400,2	--

Поступило доходовъ.	Въ 1900 го- ду		Въ 1901 го- ду		Въ 1901 году противъ 1900 г.			
					Больше	Менше		
	Р у б л и и к о п ѣ й к и							
Акциза съ вина и спирта	3770997	37	3805718	71	34721	34	—	—
" пива	441040	70	515414	—	74373	30	—	—
" меда	653	50	633	50	—	—	20	—
Дополнительнаго акциза съ водочныхъ издѣлій	38179	20	51538	—	13358	80	—	—
Акциза съ дрожжей	225437	5	169720	90	—	—	55716	15
Патентнаго сбора	35230	90	35707	12	476	22	—	—
Табачнаго дохода	63818	64	68722	26	4903	62	—	—
Сахарнаго дохода	222301	1	221441	28	—	—	859	73
Дохода съ зажигательныхъ спичекъ	130259	20	166987	50	36728	30	—	—
Дохода съ освѣтит. нефтяныхъ маслъ	—	—	967	34	967	34	—	—
Случайныхъ поступленій	2713	15	2704	41	—	—	8	74
Сбора съ лаковыхъ и уксусныхъ заво- дъ на содержаніе акцизнаго над- зора	14500	—	18600	—	4100	—	—	—
Итого	4945130	72	5058155	2	+169628	92	—56604	62
					больше на 113024 руб. 30 к.			
Кромѣ того поступило по Калишской и Петроковской губерніямъ чистой прибыли отъ казенной продажи питей	1450383	52,5	1560507	4,3	110123	51,8	—	—

ОБЗОРЪ

ПЕТРОКОВСКОЙ ГУБЕРНІИ

за 1901 годъ.

Общія свѣдѣнія о губерніи.

Петроковская губернія, граничащая съ сѣвера съ Калишской и Варшавской губерніями, съ востока съ Варшавскою же, Радомской и Кѣлецкой, съ юга съ Аверійской и съ запада съ Германской (Верхняя Силезія) Имперіями, представляетъ изъ себя, по очертанію площади, узкую полосу, идущую съ сѣверо-востока къ юго-западу.

Общая площадь губерніи равняется 10,810,4 кв. верстъ. По уѣздамъ площадь эта распредѣляется въ слѣдующемъ порядкѣ: Петроковский уѣздъ 1839,5 кв. в., Новорадомскій 1872,2 кв. в., Ченстоховскій 1689,2 кв. в., Ласкій 1228,3 кв. в., Вендинскій 1207,4 кв. в., Равскій 1174,3 кв. в., Брезинскій 984,1 кв. в. и Лодзинскій 842,4 кв. в.

Въ составъ губерніи входятъ: одинъ губернский городъ, семь уѣздныхъ, три заштатныхъ (Пабянице, Згержъ, Томашовъ), 151 гмина, 40 посадовъ и 2854 селенія, а именно:

Название уѣздовъ.	Число городовъ.		Число гминъ.	Въ составѣ послѣд- нихъ.	
	Уѣздныхъ.	Безуѣзд- ныхъ.		Посадовъ.	Селеній.
Вендинскій	1	—	19	8	191
Брезинскій	1	1	15	5	274
Ласкій	1	1	18	3	280
Лодзинскій	1	1	20	5	400
Новорадомскій	1	—	24	4	292
Петроковский	1	—	21	6	939
Равскій	1	—	13	3	264
Ченстоховскій	1	—	21	6	214
Итого	8	3	151	40	2854

По имѣющимся въ уѣздныхъ управленіяхъ даннымъ, число застрахованныхъ отъ огня каменныхъ и деревянныхъ строеній доходитъ до 319,525, незастрахованныхъ же считается 8640.

Между уѣздами строенія эти распределяются слѣдующимъ образомъ:

	Число застрахованныхъ строеній.		Число незастрахованныхъ строеній.	
	Каменныхъ.	Деревянныхъ.	Каменныхъ.	Деревянныхъ.
Губ. гор. Петроковъ.	1171	1735	106	130
Бендинскій уѣздъ . . .	9345	32430	813	488
Брезинскій уѣздъ . . .	2437	23723	252	1051
Ласкій уѣздъ	3620	26888	114	705
Гор. Лодзь	12509	4386	70	27
Лодзинскій уѣздъ . . .	17970	31450	331	311
Равскій уѣздъ	1319	20070	60	379
Петроковскій уѣздъ . .	3853	38384	99	612
Ченстоховскій уѣздъ . .	7512	35556	364	874
Новорадомскій уѣздъ . .	2462	42705	116	1738
Итого	62198	257327	2325	6315

I. Естественныя и производительныя силы губерніи и эконоическая дѣятельность ея населенія.

а) Земледѣліе.

(Прилагается ведомость № 1).

Общій урожай озимыхъ и яровыхъ хлѣбовъ и картофеля по Петроковской губерніи въ отчетномъ году выражается слѣдующими цифрами:

Название уѣзда.	Посѣяно четвертей.			Собрано четвертей.		
	Озимыхъ хлѣбовъ.	Яровыхъ хлѣбовъ.	Картофеля.	Озимыхъ.	Яровыхъ.	Картофеля.
Бендинскій	23968	22330	84068	87347	76152	326183
Брезинскій	30436 $\frac{1}{2}$	20077 $\frac{1}{4}$	99346	119178 $\frac{1}{2}$	95354 $\frac{1}{4}$	410423 $\frac{1}{2}$
Ласкій	37864	30030	60489	133927	141807	394807
Лодзинскій	27744	19660	70230	138019	87752	386108
Новорадомскій	47490	38380 $\frac{1}{2}$	136332	182201	174159	652403
Петроковскій	48215	39720	126202	176459	163213	529063
Равскій	31984	28785	77724	121715	143572	455882
Ченстоховскій	29761	34542 $\frac{1}{2}$	122189	135547	142851	760238
Итого	277462$\frac{1}{2}$	233525$\frac{1}{4}$	776580	1094393$\frac{1}{2}$	1024860$\frac{1}{4}$	3915107$\frac{1}{2}$
Въ 1900 году	274472	287595	772672	1248706	1011230	4120839

Въ частности, по роду хлѣбовъ, сборъ полевовъ по уѣздамъ рас-
предѣляется такимъ образомъ:

Названіе уѣздовъ.	Озимыхъ хлѣбовъ.			Яровыхъ хлѣбовъ.						Итого.
	Ржи.	Пше- ниці.	Итого.	Ржи.	пшеница	Ячменя.	Гречи- хи.	Овса.	Остальн. яровыхъ хлѣбовъ.	
Бендизскій . . .	77554	9793	87347	1418	55	32448	1670	37134	3427	76152
Брезинскій . . .	108198 ^{1/2}	10980	119178 ^{1/2}	—	—	19170	2219 ^{1/2}	69631 ^{1/2}	4333 ^{1/4}	95354 ^{1/4}
Ласкій . . .	119942	13983	133927	1692	150	27021	7565	88565	16814	141807
Лодзинскій . . .	127962	10057	138019	188	54	13008	1909	65471	7122	87752
Новоратомскій . . .	149717	32484	182201	626	—	51217	6983	104948	10385	174159
Петроковскій . . .	153280	21179	176459	249	—	41564	7630	94156	19614	163213
Равскій . . .	107287	14428	121715	3155	—	26488	3564	96730	13635	143572
Ченстоховскій . . .	125026	10521	135547	3142	—	30342	3711	93370	12286	142851
Итого . . .	970966 ^{1/2}	123427	1094393 ^{1/2}	10470	259	241258	35251 ^{1/2}	650005 ^{1/2}	87616 ^{1/4}	1024860 ^{1/4}
Въ 1900 г. . .	996053	151853	1147906	7332	420	214757	29628	606840	92383	951360

Среднія цѣны на хлѣбные продукты за послѣдніе три года ука-
зываетъ слѣдующая таблица:

За четверть.	В е с н о ю.				О с е н ь ю.			
	1898 г.	1899 г.	1900 г.	1901 г.	1898 г.	1899 г.	1900 г.	1901 г.
	Р у б л и и к о п ѣ е к ѣ .							
Пшеницы . . .	11 47	10 58	9 89	10 80	11 15	10 13	10 9	10 60
Ржи . . .	8 84	8 10	7 50	8 62	8 24	7 75 ^{1/2}	7 78	8 20
Ячменя . . .	7 10	6 78 ^{1/2}	6 76	7 42	6 77	6 60 ^{1/2}	6 75	7 45
Гречихи . . .	7 81	8 6	7 78	8 50	7 83	7 79 ^{1/2}	7 78	8 20
Гороха . . .	9 81	10 6	10 16	10 —	10 14	8 —	10 26	11 40
Овса . . .	5 59	5 90	5 35	6 15	5 12	5 81	5 32	5 90
Картофеля . . .	3 3	2 56	2 95	2 70	5 53	2 51	2 38	2 50

Заработная плата въ отчетномъ году была такова:

	На продоволь- ствѣнн напима- теля.		На собствен- номъ продо- вольствѣнн.	
	Руб.	Коп.	Руб.	Коп.
<i>а) Во время полевовъ.</i>				
Конному ра- съ одною лошадыю . . .	1	31	1	63
ботнику съ двумя лошадыми . . .	2	35	2	71
пѣшему работнику	—	34	—	44
„ работницѣ	—	24	—	31
<i>б) Во время снокоса.</i>				
Конному ра- съ одною лошадыю . . .	1	40	1	68
ботнику съ двумя лошадыми . . .	2	30	2	78
пѣшему работнику	—	40	—	52
„ работницѣ	—	29	—	35
<i>в) Во время жатвы.</i>				
Конному ра- съ одною лошадыю . . .	1	45	1	57
ботнику съ двумя лошадыми . . .	2	42	2	86
пѣшему работнику	—	48	—	61
„ работницѣ	—	31	—	41

Урожай сѣна въ губерніи въ отчетномъ году указываетъ ниже-приводимая таблица:

У Ѳ З Д Ы.	Количество десятинъ сѣнокосныхъ луговъ.		Количество пудовъ собраннаго сѣна.		
	Одноукосныхъ.	Двуукосныхъ.	По I покосу.	По II покосу.	Всего.
Бендинскій	7830	6137	626708	254386	871094
Брезинскій	3699	2432	344864	174081	518943
Ласкій	7680	5328	1004174	735211	1739385
Лодзинскій	4144	3626	442305	224287	666592
Новорадомскій	15995	4382	1217324	593382	1810706
Петроковскій	6771	6277	326748	213884	540632
Равскій	10810	9608	1149260	547676	1696937
Ченстоховскій	9346	7964	992233	562132	1554365
Итого	66275	45754	6103614	3305039	9408653

Скотоводство.

По свѣдѣніямъ отчетнаго года, къ концу онаго, общая цифра скота въ губерніи (кромя телятъ, которыхъ было 34588 шт.) доходила до 612368 головъ, въ томъ числѣ:

Лошадей	118544
Рогатаго скота	237543
Овецъ простыхъ	93941 175575
„ тонкорунныхъ	
Козъ	1606
Свиней	79100
Итого	612368

Сравнивая эти данныя съ таковыми же за минувшій годъ, можно усмотрѣть, что число лошадей въ губерніи уменьшилось на 1200 головъ, рогатаго скота — на 7448, свиней — на 534, овецъ — на 14312 и козъ на 222 головы.

На сто душъ наличнаго населенія губерніи въ отчетномъ году приходилось: 6,9 лошадей, 14,6 головъ рогатаго скота, 1,36 овецъ и 5,3 свиней.

По группамъ владѣнія скотъ въ губерніи распредѣляется слѣдующимъ образомъ:

Наименованіе скота.	У городскихъ жителей.	Въ дворянскихъ владѣніяхъ.	У крестьянскаго населенія.		
			Посадскаго.	Сельскаго.	Всего.
Лошадей	8593	21374	5328	83249	88577
Рогатаго	4882	32642	10255	189746	200019
Овецъ простыхъ	692	30072	2184	60993	63177
„ тонкорунныхъ	450	81124	—	60	60
Козъ	630	115	496	365	861
Свиней	3464	10729	6088	58819	64907
Итого	18711	176056	24351	393250	417601

Изъ таблицы этой видно, что крестьянскому населенію губерніи принадлежитъ 64,36% всего наличнаго скота, крупнымъ землевладѣльцамъ 31,46% и городскимъ жителямъ 4,18%.

Садоводство.

Площадь под садами в губернии равна 2563 десятинамъ. По уездамъ она распределяется слѣдующимъ образомъ:

Петроковскій	498 д.
Ченстоховскій	405 „
Лодзинскій	380 „
Брезинскій	427 „
Новорадомскій	294 „
Равскій	262 „
Ласкій	242 „
Бендинскій	55 „
Итого	2563 д.

Въ этихъ садахъ разводятся преимущественно фруктовые деревья, какъ то: яблони, груши, сливы и вишни самыхъ обыкновенныхъ сортовъ. Сами владѣльцы по большей части ими не занимаются, а сдаютъ ихъ въ аренду евреямъ. Волѣ обширныхъ садовъ, занимающихъ пространство отъ 1 до 6 десятинъ, въ губернии насчитывается 308. Наиболѣе обширный фруктовый садъ находится въ имѣнии Юльяновъ, гмины Радогощъ, Лодзинскаго уѣзда, дающій владѣльцу 2000 р. ежегодно дохода. Другой нѣсколько меньшій садъ имѣется въ гор. Ченстоховѣ при школѣ садоводства Г. Завады, доходность коего простирается до 1800 руб. въ годъ.

Остальные же сады въ губернии не имѣютъ никакого серьезнаго значенія въ качествѣ сельскохозяйственной доходной статьи, такъ какъ имѣютъ характеръ предохранительныхъ отъ пожара насажденій.

Распределение земель въ губернии.

Изъ всего пространства Петроковской губернии, равняющагося 1053819 $\frac{1}{2}$ дес., въ отчетномъ году принадлежало:

Казнѣ	67702 д.
Церквамъ и училищамъ	1740 „
Крестьянамъ	498873 „
Помѣщикамъ (дворской)	432564 $\frac{1}{2}$ „
Городамъ и посадамъ	52940 „

Такимъ образомъ площадь земли, принадлежащей казнѣ, составляетъ 6% общаго количества ея въ губернии, церковно-училищной—0,1%, крестьянской 48,1% дворской 41,2% и городекой и посадской 4,6%.

Слѣдовательно самыми главными земельными собственниками являются помѣщики и крестьяне: первые какъ представители крупнаго землевладѣнія, а вторые—мелкаго.

Въ сельско-хозяйственномъ отношеніи земли той и другой категории распредѣляются такъ:

У ѣ з д ы	Общее количество земли въ десятинахъ	Изъ общаго количества земли				На 100 десятинъ общаго количества земли приходится			
		Пахатной	Лѣсной площади	Луговой и выгоновъ	Неудобной (болото, песок)	Пахатной	Лѣсной площади	Луговой и выгоновъ	Неудобной
Петроковскій									
Крестыанской	81463 1/2	59030 1/2	2772 1/2	16459 1/2	3201	72,5	3,4	20,2	3,9
Дворской	72157 1/2	35097 1/2	28854	9178 1/2	4027 1/2	48,6	33,1	12,7	5,6
Итого .	153621	94128	26626 1/2	25638	7228 1/2				
Ченстоховскій									
Крестыанской	80310	57630	895	17267	4518	71,7	1,1	21,5	5,6
Дворской	59049	28092	22820 1/2	6026	2110 1/2	47,5	38,6	10,2	3,5
Итого .	139359	85722	23715 1/2	23293	6628 1/2				
Новорадомскій									
Крестыанской	75124	54006	4132	14766	2220	71,8	5,5	19,6	2,9
Дворской	104267	50999	32690	15884	4684	48,9	31,3	15,2	4,4
Итого .	179391	105005	36822	30650	6904				
Ласкій									
Крестыанской	61044	46494	1640	10918	1987	76,2	2,4	18,3	3,1
Дворской	52385	26142	14054	9020	3169	46,7	26,8	17,9	6,6
Итого .	113429	72641	15694	19938	5156				
Равскій									
Крестыанской	48791	40717	1586	4858	1630	83,4	3,2	9,9	3,3
Дворской	53129	39284	6446	5591	1808	72,5	12,1	10,5	3,4
Итого .	101920	80001	8032	10449	3438				
Бендинскій									
Крестыанской	58932	38258	5287	12415	2972	64,9	8,9	21,0	5,
Дворской	33222	16637	11430	3230	1925	50,	34,4	9,7	5,5
Итого .	92154	54895	16717	15645	4897				
Брезинскій									
Крестыанской	50621	45040	118	3616	1850	88,9	0,2	7,1	3,8
Дворской	32422	20819	7181	2842	1580	64,2	22,2	8,7	4,9
Итого .	83046	65859	7299	6458	3430				
Лодзинскій									
Крестыанской	42584	36653	245	4361 1/2	1325	86,1	0,6	10,2	3,1
Дворской	25540	15649	5379	3414	1098	61,3	21,1	13,3	4,3
Итого .	68124	52302	5624	7775 1/2	2423				
В С Е Г О									
Крестыанской	498872 1/2	377828 1/2	16675 1/2	84661	19703	75,7	3,3	1,6	3,9
Дворской	432171 1/2	232719 1/2	123854 1/2	55185 1/2	20402	53,8	28,6	12,7	4,7
А В С Е Г О	931044	610548	140530	139846 1/2	40105				

Казенныя земли по пространству распредѣляются по уѣздамъ въ слѣдующемъ нисходящемъ порядкѣ:

Ченстоховскій уѣздъ	18508
Равскій	11787
Петроковскій	11364 1/2
Бендинскій	8444
Брезинскій	6007
Ласкій	5760
Новорадомскій	4218
Лодзинскій	428

Затѣмъ слѣдуютъ земли, принадлежащія городамъ и посадамъ:

Ченстоховскій уѣздъ	9608
Вендинскій "	8283
Новорадомскій "	6917
Брезинскій "	5593
Ласкій "	5582
Лодзинскій "	5023 ¹ / ₂
Петроковскій "	5005 ¹ / ₂
Равскій "	4360

и, наконецъ, церковныя и училищныя:

Петроковскій уѣздъ	362 ¹ / ₂
Новорадомскій "	229
Лодзинскій "	217
Вендинскій "	222
Ченстоховскій "	200
Ласкій "	191
Брезинскій "	173
Равскій "	143

ЛѢСОВОДСТВО.

Подесятинное распредѣленіе лѣсовъ (за исключеніемъ казенныхъ) въ отчетномъ году было слѣдующее:

Названіе уѣзда.	Владѣль- ческіе лѣса.	Кресть- янскіе.	Городскіе и обществен- ныя.	Итого.
Вендинскій	11430	5287	1289	18006
Брезинскій	6595	117	25	6737
Ласкій	14089	1605	1953	17647
Лодзинскій	5379	245	1088	6712
Новорадомскій	32690	4132	2085	38907
Петроковскій	23854	2772 ¹ / ₂	6744	33370 ¹ / ₂
Равскій	6446	1586	597	8629
Ченстоховскій	22820 ¹ / ₂	895	1161	24876 ¹ / ₂
Итого.	123303 ¹ / ₂	16639 ¹ / ₂	14942	154885

Къ 1 января 1902 г. общая площадь лѣсовъ, состоящихъ въ вѣдѣніи казеннаго лѣснаго управленія, опредѣлилась въ 69280,64 дес.

Распредѣленіе лѣсовъ, по праву собственности и по ихъ назначенію, опредѣлившееся къ 1-му января 1902 года, видно изъ ниже-слѣдующихъ цифръ:

1. лѣса, принадлежащіе казнѣ всецѣло	53033,09 дес.
2. лѣса, состоящіе въ спорѣ между казною и частными лицами	209,0 "
2. лѣса, приписанные къ постороннимъ вѣдомствамъ	11,15 "
4. лѣса маіоратные, состоящіе въ администраціи казеннаго лѣснаго управленія	3815,80 "

5. лѣса маіоратные, состоящіе подъ наблюде- ніемъ казеннаго лѣснаго управления	10485,10 дес.
6. лѣса частные, проданные на условіяхъ веде- нія въ нихъ правильнаго лѣснаго хозяйства	1726,50 "
Общая площадь угодій къ 1 января 1902 года опредѣлилась въ	2339,25 "
Въ томъ числѣ заключалось 13 оброчныхъ ста- тей, пространствомъ	221,84 "
и земельныхъ надѣловъ лѣсничихъ, ихъ помощ- никовъ и лѣсной стражи	2117,41 "
Общее число строеній, состоявшихъ въ отчет- номъ году въ вѣдѣніи казеннаго лѣснаго управления, простиралось до	146
Означенныя строения представляютъ собою при- близительную стоимость въ	106,000 руб.

Въ показанномъ числѣ строеній заключалось помѣщеній:

а) домовъ для лѣсничихъ, считая жилой домъ со всеѣми принадлежащими ему хозяйственными строені- ями за одно помѣщеніе	8
б) для помощниковъ лѣсничихъ	9
в) для стражи	129

На отопленіе помѣщеній лѣсничихъ, помощни-
ковъ ихъ и стражи въ отчетномъ году отпущено
бесплатно дровъ, стоимостью по такелъ на

9060 "

Кромѣ того на постройку новыхъ и ремонтъ су-
ществующихъ помѣщеній личнаго состава лѣсничества
въ 1901 году отпущено строевого лѣса на сумму по
такелъ

935 "

Израсходовано въ томъ же году на постройку
и ремонтъ означенныхъ помѣщеній

1335 "

Общій составъ должностныхъ лицъ лѣснаго
управленія и охраны, состоящихъ на государствен-
ной службѣ по Петроковской губерніи, опредѣлился къ
1-му января 1902 г. въ

198 чел.

По должностямъ означенный составъ распредѣляется слѣдующимъ
образомъ:

лѣсничихъ	8 чел.
помощниковъ лѣсничихъ	13 "
лѣсныхъ объѣзчиковъ	23 "
лѣсниковъ	146 "
культурныхъ надзирателей	5 "
помощниковъ культурныхъ надзирателей	3 "

Всеѣ классные чины получили специальное по лѣсной части обра-
зованіе.

Въ наличномъ составѣ лѣсной стражи заключалось:

грамотныхъ	172 чел.
неграмотныхъ	5 "

По свѣдѣніямъ, доставленнымъ лѣсничими объ естественномъ облѣсени полянъ, прогалинъ и оголенныхъ лѣсоосѣкъ, оказывается, что приблизительно изъ 1997 дес., занятыхъ такого рода землями, естественно облѣсилось въ теченіе 1901 года . . . 154 дес.

Площадь же вырубокъ, требующихъ искусственнаго лѣсовозобновленія, составляла приблизительно 1716 "

Искусственное лѣсоразведеніе произведено было въ отчетномъ году на пространствахъ . . . 543,94 "

Для возвращенія посадочнаго матеріала, необходимаго на производство культуръ въ лѣсничествахъ, заведено въ отчетномъ году питомниковъ на площади 7906 кв. с.

Денежный расходъ на лѣсовозобновленіе въ отчетномъ году составлялъ . . . 12919 руб.

Въ теченіе отчетнаго года произведены были слѣдующія лѣсныя работы:

а) отведено и разбито лѣсоосѣкъ и дѣлянокъ на участки, на площади	1090 дес.
б) прорыто осушительныхъ канавъ	25,97 "
в) дорогъ новыхъ устроено	3,3 "
г) пройдено проходною рубкою	2296 "
д) устроено новыхъ мостовъ	5 "

На означенныя работы израсходовано:

а) оборотнаго фонда	—
и б) изъ смѣтныхъ суммъ	6483 руб.

Для помѣщенія лѣсничихъ, ихъ помощниковъ и стражи въ отчетномъ году производилась постройка 10 зданій, на что израсходовано 717 руб. и кромѣ того употреблено лѣса на сумму по таксѣ 935 руб., всего слѣдовательно затрачено 1652 руб.

Затѣмъ ремонтировалось 31 строеніе, при чемъ употреблено лѣса на сумму 1335 р. и израсходовано деньгами 1898 р., а всего 3233 "

Въ теченіе 1901 года возникло вновь дѣлъ по нарушеніямъ лѣснаго устава 4133
на сумму по казенной таксѣ 2405 руб.

въ томъ числѣ:

а) по самовольнымъ порубкамъ	2356
б) по незаконной пастыбѣ и другимъ лѣсовреденіямъ	1777
а съ дѣлами отъ прежнихъ лѣтъ, оставшимися къ 1901 г. неоконченными, число дѣлъ составляло	5542

Возникшія въ отчетномъ году 4133 дѣла, по размѣру убытковъ казны, по казенной таксѣ, распредѣлялись слѣдующимъ образомъ:

на сумму до 5 руб. возбуждено дѣлъ	4103
свыше 5 руб.	30

Средняя величина убытка по казенной таксѣ, причитавшаяся на одно дѣло по самовольной порубкѣ, составляла 83 коп., а на одно дѣло о другихъ лѣсонарушеніяхъ 24 коп.

Общая сумма исчисленнаго по штрафной таксѣ взыскапія по нарушеніямъ лѣснаго устава, возникшимъ въ отчетномъ году, составляла 6133 руб.

Изъ общаго количества 5542 дѣль, бывшихъ въ 1901 году въ производствѣ, окончено въ отчетномъ году административнымъ порядкомъ 3790

Количество поступившаго въ отчетномъ году денежнаго взысканія за нарушеніе лѣснаго устава составляло 6234 руб.

Изъ 3790 дѣль, оконченныхъ въ 1901 году административнымъ порядкомъ, прекращено по необходимости виновныхъ 35

Къ 1 января 1902 года осталось нерѣшенныхъ дѣль 1752

въ томъ числѣ:

а) по самовольнымъ порубкамъ	982
б) по незаконной пастьбѣ и другимъ лѣсовреденіямъ	770
Сумма убытковъ казны по неоконченнымъ дѣламъ составлять по казенной таксѣ	848 руб.

Изъ казенныхъ лѣсныхъ дачъ, удобная площадь коихъ простиралась до 49858 дес., было запродаано и отведено къ отпуску въ 1901 году слѣдующее количество лѣса:

а) сплошною рубкою съ учетомъ по площади	574,84 дес.
б) выборочною	4266 куб. саж.
Проданные и отпущенные матеріалы оцѣнены по таксѣ въ	515969 руб.
Сумма же, подлежащая поступленію въ казну за означенные матеріалы, составляла	708767 "
Слѣдовательно торговая наддача выразилась въ суммѣ	192,798 "
Количество лѣса, отпущеннаго обязательно, въ силу закона, по льготной цѣнѣ и безденежно, простиралось на сумму	14631 "

Для обезпеченія крестьянскому населенію возможности покупать въ казенныхъ дачахъ лѣсные матеріалы безъ посредства лѣсопромышленниковъ, въ отчетномъ году производилась подеревная или поштучная продажа лѣса, впервые введенная въ 1891 году.

Всего предложено было въ 1901 году къ подеревной продажѣ 66 участковъ общою площадью 221,66 дес., на сумму по оцѣнкѣ 71777 р., изъ нихъ продано было 68 участковъ площадью 222 дес. за сумму 94808 руб., причемъ количество проданныхъ деревьевъ простиралось до 36374 шт., общее число участниковъ при подеревной продажѣ достигло 2178 человекъ.

Въ отчетномъ году эксплуатировалось 16 лѣсныхъ оброчныхъ статей съ годовымъ доходомъ 11924 руб.

Въ общей суммѣ доходовъ отъ побочныхъ пользованій, простиравшейся въ отчетномъ году до 19222 руб. 10 коп., заключается дохода:

а) отъ пастьбы скота	3308 р. 90 к.
б) отъ временнаго сельско-хозяйственнаго пользованія лѣсоосѣнками	— —
в) отъ сбора лѣсной подстилки, добыванія мха, глины, песку, гравія и проч.	13670 " 10 "
г) отъ сбора лѣсныхъ плодовъ	439 " 50 "
д) отъ прочихъ побочныхъ пользованій	1803 " 60 "

Общая сумма валового дохода, вырученная въ отчетномъ году съ казенныхъ лѣсовъ и оброчныхъ статей, простиралась до 751797 р. 33 к.
въ томъ числѣ:

а) отъ продажи лѣса	683969	"	27	"
б) отъ лѣсныхъ оброчныхъ статей	10559	"	52	"
в) отъ побочныхъ пользованій	19222	"	10	"
г) отъ взысканій за лѣсохищенія	6234	"	1	"
д) отъ продажи лѣсныхъ участковъ съ разерочкою платежа	20479	"	98	"
е) отъ продажи негоднаго движимаго имущества	58	"	60	"
ж) отъ случайныхъ доходовъ	—	—	—	—
з) отъ Удѣльнаго вѣдомства за аренду Любохенскаго лѣсничества	11161	"	—	"
и) пени	114	"	85	"
и) за дрова и лѣсъ, отпускаемый горнымъ заводамъ	—	—	—	—

Общая сумма расхода, произведенная въ 1901 г., выразилась въ 48730 " 97 "

За вычетомъ изъ поступившаго въ отчетномъ году валового дохода общей суммы расхода за то же время, получится чистый денежный доходъ въ 703068 " 36 "

По отношенію къ общей удобной лѣсной площади казенныхъ дачъ (49858 дес.), состоявшихъ въ непосредственномъ распоряженіи и пользованіи казны, приходится чистаго дохода на десятину по 13 " 70 "
или болѣе противъ предшествовавшаго года на 5 р. 83 к. съ десятины.

Къ 1 января 1901 года въ завѣдываніи казеннаго лѣсного управленія состояло оброчныхъ статей, имѣній и разныхъ другихъ недвижимостей 429
общей площадью 27981 дес.

Статьи эти распределяются:

А) Казенныхъ:

а) состоящихъ во временной арендѣ	136
площадью	349 дес.
б) состоящихъ въ безсрочной арендѣ	78
площадью	2701 дес.
в) проданныхъ въ разерочку	15
площадью	279 дес.

Б) Подузовскихъ:

а) состоящихъ во временной арендѣ	3
площадью	17 дес.
б) состоящихъ въ безсрочной арендѣ	134
площадью	90 дес.
в) проданныхъ въ разерочку	8
площадью	419 дес.

В) Маіоратныхъ:

имѣній	37
площадью	24131 дес.

Примѣчаніе. Свѣдѣнія о лѣсахъ, принадлежащихъ маіоратнымъ имѣніямъ, показаны въ I-мъ отдѣлѣ настоящаго отчета.

Г) Сервитутныхъ:

пастбищныхъ, дровяныхъ и другихъ	18
Означенныя статьи находятся:	
а) въ городахъ и посадахъ	134
б) внѣ городовъ	295

Примычаніе. По оброчнымъ статьямъ, преимущественно плацамъ въ городахъ, состоящимъ въ безрочной арендѣ, площадь не показана, вслѣдствіе отсутствія плановъ и какихъ-бы то ни было свѣдѣній о пространствѣ.

Общая сумма валового дохода, вырученная въ отчетномъ году съ состоящихъ въ вѣдѣніи казеннаго лѣснаго управления имѣній и оброчныхъ статей хозяйственнаго вѣдомства, составляла 13619 р. 68 к.

Лѣсная площадь расположеннаго въ губерніи Любохенскаго лѣсничества, состоящаго въ вѣдѣніи Министерства Императорскаго Двора, включаетъ въ себѣ, вмѣстѣ со служебными усадьбами, границами, дорогами и водами, 13577 дес. 807 саж.

б) Обеспеченіе народнаго продовольствія.

Въ отчетномъ году сборъ хлѣбовъ былъ: 2189253³/₄ четв. хлѣба и 3915107¹/₂ четв. картофеля. Изъ этого числа на обмененіе полей слѣдуетъ положить (принимая за норму посѣвъ отчетнаго года) зерновыхъ хлѣбовъ 510969³/₄ четв. и картофеля 776580 четв. Затѣмъ для прокормленія населенія, полагая на 1 человѣка 1 четв. зерна и 1¹/₂ четв. картофеля, потребуется зерноваго хлѣба 1604819 четв. и картофеля 2407228¹/₂ четв. Слѣдовательно, за удовлетвореніемъ потребностей населенія, отъ урожая 1901 года получится излишекъ 514434³/₄ четв. зерна и 1507879 четв. картофеля.

в) Промышленность фабричная и заводская.

(Приложеніемъ къ этой статьѣ служитъ ведомость № 2).

Всѣхъ фабрикъ въ Петроковской губерніи къ концу отчетнаго года, какъ это явствуетъ изъ прилагаемой въ концѣ обзора ведомости № 2, было 607. Рабочихъ на нихъ находилось 74063 чел. Общая сумма производительности этихъ фабрикъ въ отчетномъ году выражается цифрою 117459838 рублей.

Заводовъ въ губерніи къ 1 Января 1902 года числилось 1336, съ числомъ рабочихъ 43810 человѣкъ. Сумма производительности заводовъ равнялась 58241208 руб.

Свѣдѣнія о дѣятельности Петроковскаго Губернскаго по фабричнымъ дѣламъ Присутствія.

I. Число состоявшихъ подъ надзоромъ инспекціи заведеній и число рабочихъ въ нихъ:

	Состояло къ началу отчетнаго года.	Въ теченіе отчетнаго года.		Закрылось.	Состоять къ началу слѣдующаго года.
		Вновь подчинено.	Изъято изъ подчиненія въ порядкѣ ст. 156 уст. о промышл.		
		Непосредственно инспекціи на основ. ст. 47 и 127 уст. о пром.	Въ порядкѣ ст. 156 уст. о промышл.		
Число заведеній.	1027	84		169	942
Число рабочихъ:					
малолѣтнихъ м. п.	935	3	—	7	886
" ж. п.	726	1	—	3	649
" об. п.	1661	4	—	10	1535
подростковъ м. п.	7542	205	—	195	7744
" ж. п.	8050	145	—	48	8959
" об. п.	15592	350	—	243	16703
взрослыхъ м. п. . .	62989	1378	—	1759	63107
" ж. п. . .	35104	496	—	610	36227
" об. п. . .	98093	1874	—	2369	99334
Итого рабочихъ м. п.	71466	1586	—	1961	71737
" ж. п.	43880	642	—	661	45835
В с е г о . . .	115346	2228	—	2622	117572

Распределение заведений, состоявших къ началу отчетнаго года, по группамъ:

Съ числомъ рабочихъ свыше	Число заведе- ній.	Общее число ра- бочихъ соотвѣт- ствующихъ группъ.			
			1000 человекъ	500 до 1000 чел.	100 " 500 "
" " " "	22	47878			
" " " "	21	14141			
" " " "	149	31378			
" " " "	135	3343			
" " " "	284	8560			
" " " "	416	4040			
И т о г о		1027 115346			

II. Паровые котлы.

	Состояло къ началу отчетнаго года.	Въ теченіе года		Состоятъ къ началу слѣдующаго года.	
		Прибыло.	Убыло.		
Постоянныхъ {	Фабрично-заводскихъ	1377	63	29	1411
	Прочихъ	18	6	3	21
Подвижныхъ {	Фабрично-заводскихъ	5	—	—	5
	Прочихъ	3	5	—	8
Локобилей сельско-хозяйственныхъ	48	3	1	50	
И т о г о		1451	77	33	1495
Всѣхъ котловъ, подлежащихъ обложенію	1329	82	46	1365	
Сумма въ рубляхъ исчисленнаго сбора	67918 р.	—	—	69653 р.	

Число разрѣшенныхъ въ теченіе отчетнаго года къ установкѣ паровыхъ котловъ—55.

Изъ прилагаемой при семъ выдержки изъ своднаго отчета по надзору за заведеніями за 1901 годъ можно усмотрѣть, что въ теченіе года открылось и подчинено надзору 84 заведенія, закрылось за тотъ же періодъ 169.

Изъ этого обстоятельства однако не слѣдуетъ выводить заключенія о регрессивномъ ходѣ промышленности, въ виду слѣдующихъ соображеній:

1) Въ графу закрытыхъ фабрикъ включено немалое число заведеній чисто ремесленнаго характера, числившихся ранѣе подѣдомственными фабричной инспекціи и вычеркнутыхъ нынѣ изъ списковъ, какъ неподлежащихъ надзору.

Кромѣ того въ эту же графу помѣщены и тѣ изъ заведеній, которыя подлежали ранѣе надзору фабричной инспекціи, но въ отчетномъ году по характеру оборудованія, по роду и размѣрамъ производства перешли въ разрядъ ремесленныхъ. Это же подтверждается и сравненіемъ числа рабочихъ, приходящихся на одно „закрытое“ заведеніе (15 $\frac{1}{2}$), съ числомъ рабочихъ, приходящихся на одно вновь подчиненное, собственно вновь открытое заведеніе (26 $\frac{1}{2}$).

Далѣе изъ отчетной таблицы мы видимъ, что общее число рабочихъ за годъ увеличилось на 2226 человекъ или на 1,06%.

Такимъ образомъ, не смотря на кажущееся на первый взглядъ уменьшеніе числа заведеній, можно несомнѣнно сказать, что положеніе промышленности Петроковской губерніи въ 1901 году, по сравненію съ предшествовавшимъ 1900 г., въ общемъ улучшилось.

Это будетъ еще яснѣе изъ ряда данныхъ, которыя будутъ приведены нами ниже. Теперь же рассмотримъ болѣе подробно измѣненіе состава рабочихъ въ отчетномъ году по отдѣльнымъ категоріямъ ихъ. Хотя общее увеличеніе всѣхъ рабочихъ составило 1,06%, но по отношенію къ ихъ отдѣльнымъ группамъ это измѣненіе произошло далеко не равномерно:

Наибольшее увеличеніе дало число рабочихъ женщинъ 3,20%, затѣмъ число подростковъ 2,57%, число же взрослыхъ рабочихъ мужчинъ увеличилось только на 0,17%, число малолѣтнихъ уменьшилось на 7,5%.

Данныхъ этихъ нельзя считать случайными, а обуславливаются онѣ слѣдующими соображеніями:

Съ одной стороны фабриканты постепенно сокращаютъ число малолѣтнихъ рабочихъ, въ виду стѣсненія пользоваться трудомъ ихъ цѣлый рабочій день, съ другой же стороны они стараются понизить издержки производства путемъ большого примѣненія труда женщинъ и подростковъ, какъ болѣе дешеваго по сравненію съ трудомъ взрослыхъ рабочихъ.

Разсмотрѣвъ общее измѣненіе состава рабочихъ по губерніи, перейдемъ теперь къ обзору движенія ихъ по отдѣльнымъ районамъ. При этомъ окажется, что въ Лодзинскомъ районѣ въ большинствѣ участковъ увеличеніе числа рабочихъ составляетъ около 2%, въ I участкѣ оно дошло до 13,5%, а въ III уменьшилось на 2,5%.

Въ Томашовскомъ и Петроковскомъ районахъ число рабочихъ увеличилось только на 0,38%, большее увеличеніе замѣтно въ Ченстоховскомъ районѣ—3,7%.

Въ Бендинскомъ уѣздѣ наоборотъ замѣтно уменьшеніе числа рабочихъ: на 3,2% въ VIII и до 5,6% въ IX участкѣ.

Эти числа въ свою очередь указываютъ на то, что оживленіе промышленности происходило не вездѣ равномѣрно.

Большее оживленіе наблюдалось въ Ченстоховскомъ и отчасти Лодзинскомъ районахъ. Въ Бендинскомъ и Сосновицкомъ районахъ наоборотъ наблюдалось сокращеніе производства, что соотвѣтствуетъ оживленію промышленности въ шерстяномъ дѣлѣ и продолжающейся еще заминкѣ въ дѣлѣ металлургическомъ.

Другимъ показателемъ общаго хода промышленности можно считать увеличеніе числа дѣйствующихъ паровыхъ котловъ:

При взглядѣ на таблицу съ числомъ паровыхъ котловъ слѣдуетъ замѣтить, что общее число ихъ увеличилось на 44, а число котловъ, подлежащихъ обложенію, на 36.

Разница въ этихъ цифрахъ объясняется главнымъ образомъ тѣмъ, что новые котлы ставились съ болѣею поверхностью нагрѣва и болѣею давленія, чѣмъ старые, почему и явилась возможность кромѣ котловъ, выброшенныхъ за негодностью, остановить и нѣкоторые изъ дѣйствующихъ котловъ.

Какъ число вновь установленныхъ въ губерніи котловъ, такъ и соотвѣтствующее ему возрастаніе котельнаго сбора на 1734 руб. 80 коп. указываютъ на степень развитія промышленности въ 1901 г.

Въ частности, по районамъ, можно замѣтить, что въ Лодзинскомъ округѣ прибавилось фабричныхъ котловъ 19; въ Томашовскомъ и Петроковскомъ 10, въ Ченстоховскомъ 14. Въ Бендинскомъ число котловъ осталось почти безъ измѣненія (1).

Нельзя при этомъ не упомянуть, что число сельско-хозяйственныхъ локомотивовъ увеличилось всего на два. Принимая во вниманіе слабый урожай въ Петроковской губерніи въ отчетномъ году, нельзя не считать благоприятнымъ увеличеніе числа локомотивовъ на 4%.

Чтобы закончить общій краткій обзоръ движенія всей промышленности въ 1901 г., укажемъ еще на слѣдующія данныя, характеризующія улучшеніе ея въ минувшемъ году:

1) Помимо увеличенія числа рабочихъ, слѣдуетъ отмѣтить наблюдавшееся въ истекшемъ году увеличеніе рабочаго времени: многія фабрики, работавшія въ 1900 г. и въ началѣ 1901 года неполнымъ рабочимъ днемъ или неполное число дней въ недѣлю, болѣею частью возвратились къ нормальному времени, а нѣкоторыя работали и сверхурочно.

2) Число пожаровъ фабрикъ въ Лодзи, по сравненію съ предшествовавшимъ годомъ, значительно сократилось.

Сдѣлавъ общій обзоръ состоянія всей промышленности по губерніи, дадимъ теперь картину движенія ея по главнѣйшимъ производствамъ и по отдѣльнымъ районамъ, т. к. улучшеніе промышленности коснулось ея отраслей далеко не одинаково.

1. Обработка хлонка производившаяся въ 166 заведеніяхъ, какъ по числу занятыхъ ею рабочихъ рукъ 50946, такъ и по годовому обороту, занимала, какъ и прежде, первое мѣсто.

Общій оборотъ достигъ суммы 84811591 руб., изъ которой причиталось на долю рабочихъ 10715650 руб., а на долю мастеровъ и администраціи 2076939 руб. Въ этой отрасли производства наблюдалось не большое улучшение.

Большому движенію этой промышленности препятствовали какъ значительныя колебанія цѣнъ на хлопокъ, въ общемъ все же высокыхъ, такъ и то, что на рынкѣ и на складахъ оставался порядочный запасъ нераспроданныхъ товаровъ отъ прошлаго года. Тѣмъ не менѣе слѣдуетъ отмѣтить, что въ отчетномъ году открылась новая фабрика (до 600 рабочихъ) по обработкѣ хлопка близъ Ченстохова, гдѣ до сихъ поръ не было ни одного заведенія по этой отрасли промышленности, за исключеніемъ двухъ небольшихъ раздаточныхъ конторъ.

II. Заведеній по обработкѣ шерстяныхъ и полушерстяныхъ издѣлій насчитывалось 301, съ числомъ рабочихъ 34515 и оборотомъ въ 71209934 руб. Изъ этой суммы рабочимъ выплачено 8434662 руб., а мастерамъ и администраціи 1977684 руб.

Въ этой отрасли промышленности, по сравненію съ предшествовавшимъ годомъ, наблюдалось наибольшее оживленіе. Это подтверждается и тѣмъ, что какъ въ Лодзинскомъ, такъ и въ Томашовскомъ районахъ наибольшій процентъ въ числѣ вновь открытыхъ фабрикъ составляли шерстепрядильни и ткацкія. Многія же изъ существующихъ фабрикъ расширили производство увеличеніемъ числа станковъ и веретенъ, и кромѣ того работали сверхурочно. Оживленіе было вызвано заказами изъ внутреннихъ губерній. Наибольшимъ спросомъ пользовались Лодзинскіе шевіоты, а также гладкіе черные суконные товары.

Къ сожалѣнію, нѣкоторые, особенно мелкіе фабриканты въ концѣ года разочаровались въ своихъ барышахъ, т. к. по причинѣ многочисленныхъ пожаровъ внутри Имперіи, а также слабаго мѣстами урожая оказалось немало неисправныхъ плательщиковъ.

Благодаря оживленію въ шерстяномъ дѣлѣ, хорошо работали и ашпратуры. Слабо работали лишь самостоятельныя небольшія красильни. Это объясняется, во первыхъ, тѣмъ, что многія фабрики шерстяныхъ издѣлій завели у себя собственыя красильни, а во вторыхъ—конкуренціей, въ виду распространенія новыхъ способовъ окраски.

III. Заведеній по обработкѣ шелка вообще было, какъ и прежде, небольшое число, всего 8, съ числомъ рабочихъ 522 и оборотомъ 786473 р. Изъ этой суммы уплачено рабочимъ 140562 руб., а мастерамъ и администраціи 31430 р. Хотя большого оживленія въ этомъ дѣлѣ и не было, тѣмъ не менѣе слѣдуетъ отмѣтить, что одна изъ фабрикъ готовить, между прочимъ, ленты и тесьмы подъ названіемъ „кавказскія“ для перевязей и т. п. Этотъ товаръ отправляется изъ Лодзи въ Тифлисъ и Владикавказъ, гдѣ продается подъ именемъ мѣстныхъ издѣлій.

IV. По обработкѣ джута числилось 4 заведенія съ числомъ рабочихъ 2280 и оборотомъ 2911922 р. Изъ этой суммы на долю рабочихъ пришлось 387677 р., а мастерамъ и администраціи уплачено 61948 р. Замѣтныхъ измѣненій въ этой отрасли промышленности не было.

V. По производствамъ изъ смѣшанныхъ матеріаловъ состояло 40 заведеній съ числомъ рабочихъ 3878 и оборотомъ 5097482 рубля, изъ коихъ рабочимъ уплачено 984932 р., а мастерамъ и администраціи 179093 р. Въ этой отрасли промышленности наблюдалось оживленіе; особенно оно коснулось производства ковровъ и дорожекъ (существующія въ Томашовѣ фабрики расширили производство). Въ Ченстоховѣ открылась новая фабрика для выдѣлки шляпъ. Кромѣ того тамъ же возникло нѣсколько мелкихъ заведеній для выдѣлки перламутровыхъ запонокъ и пуговиць.

VI. Производствомъ изъ бумажной массы, бумаги и картона было занято 43 заведенія съ числомъ рабочихъ 2866 и оборотомъ 3982023 р. Изъ этой суммы рабочимъ уплачено 587159 р., а мастерамъ и администраціи 157304 р. Большихъ перемѣнъ въ этой области промышлен-

ленности не было, но существующія заведенія работали хорошо, при чемъ наиболѣе крупная фабрика бумаги въ городѣ Ченстоховѣ, въ виду продолжающейся дороговизны тряпья, продолжаетъ перерабатывать и заграничное тряпье, котораго было потреблено до 51,003 п. 32 ф.

VII. Обработкою дерева было занято 60 заведеній съ числомъ рабочихъ 4264 и оборотомъ 3132141 руб. Изъ этой суммы уплачено рабочимъ 873.711 руб., а мастерамъ и администраціи 129658 рублей.

Въ этомъ дѣлѣ большого оживленія не было, главнымъ образомъ влѣдствіе того, что какъ въ Лодзи, такъ и въ Варшавѣ, куда вывозится дѣшево, число вновь возводимыхъ построекъ было невелико. Изъ мѣстныхъ же городовъ наиболѣе обстраивался Ченстоховъ, для котораго и работали ближайшіе къ нему лѣсопильные заводы. Кромѣ того въ предыдущемъ 1900 г. покупки дерева изъ казенныхъ лѣсовъ произведены были по дорогой цѣнѣ, почему лѣсопромышленники, въ виду паденія спроса на доски, потеряли убытки и воздерживались отъ дальнѣйшихъ покупокъ, выжидая пониженія цѣнъ на круглый дѣшево, что и произошло въ концѣ 1901 г.

Къ вышеприведеннымъ даннымъ слѣдуетъ добавить, что большая часть оборота приходится на три мебельныя фабрики бр.Тонетъ, бр. Конъ и О. Гелиха, а именно:

2574 рабочихъ при оборотѣ фабрикъ въ 1563000 руб. имѣютъ за работокъ 559687 р., на долю же остальныхъ 57 заведеній остается всего 1990 рабочихъ съ заработкомъ въ 314034 руб. при оборотѣ фабрикъ въ 1469141 руб.

VIII. Обработкой металловъ и производствомъ машинъ занималось 91 заведеніе съ числомъ рабочихъ 9538 и оборотомъ 17297497 р. Изъ этой суммы рабочимъ уплачено 2897184 руб., а мастерамъ и администраціи 808924 руб. Въ этомъ дѣлѣ продолжало господствовать тихое настроеніе. Хотя нѣкоторые Лодзинскіе машиностроительныя заводы и имѣли заказы по оборудованію фабрикъ, расширившихъ свое производство, — но въ общемъ всетаки работы для нихъ было мало. По этому нѣкоторыя механическія мастерскія сократили производство и обратились въ ремесленныя заведенія. Одинъ изъ механическихъ заводовъ въ Лодзи, имѣвшій до 200 рабочихъ, закрылся совсемъ. Значительно сократилъ производство и уменьшилъ число рабочихъ большой котельный заводъ Фицнера и Гампера въ Бендинскомъ уѣздѣ.

IX. Обработкой минеральныхъ веществъ было занято 85 заведеній съ числомъ рабочихъ 4704 и оборотомъ 4680912 руб. Изъ этой суммы пришлось на долю рабочихъ 1159628 руб., а мастерамъ и администраціи уплачено 351998 руб.

Въ этой отрасли производства было также тихое настроеніе влѣдствіе того, что было мало новыхъ крупныхъ построекъ.

Сокращали производство какъ цементныя заводы, такъ и кирпичныя. Многие изъ послѣднихъ бездѣйствовали, особенно въ Лодзинскомъ районѣ, такъ какъ при паденіи цѣнъ на кирпичъ (въ Лодзи и Петроковѣ до 8 р.—8 р. 50 к. за тысячу) и при остаткѣ прошлогоднихъ запасовъ не было большого расчета заниматься этимъ производствомъ. Въ Ченстоховскомъ районѣ спросъ на кирпичъ былъ больше, и потому цѣны, не смотря на болѣе дешевый уголь, стояли выше: не менѣе 10—11 руб. Положимъ тамъ и кирпичъ быть лучше.

X. Обработкой животныхъ продуктовъ было занято 12 фабрикъ съ числомъ рабочихъ 591 и оборотомъ 1867999 руб. Изъ этой суммы рабочимъ уплачено 111104 руб., а мастерамъ и администраціи 53715 руб.

Въ этой отрасли хотя и было оживленіе, но непродолжительное: открылась новая фабрика клея въ Бендинскомъ уѣздѣ, однако работала она слабо. Существовавшія же ранѣе подобныя фабрики въ Ченстоховѣ работали хорошо.

XI. Обработкой питательныхъ веществъ было занято 110 заведеній съ числомъ рабочихъ 2008 и оборотомъ 5974514 руб., изъ коихъ рабочимъ уплачено 353855 руб., а мастерамъ и администраціи 257676 рублей.

Въ этой отрасли оживленіе было замѣтно въ крахмальномъ дѣлѣ: благодаря слабому урожаю картофеля во внутреннихъ губерніяхъ въ 1900 году при порядочномъ урожаѣ его въ мѣстномъ краѣ, цѣны на крахмалъ вообще стояли хорошія, и мѣстныя заводчики остались въ барышахъ, что вызвало открытіе новыхъ крахмальныхъ заводовъ: одного въ Брезинскомъ уѣздѣ, а другого въ Лодзи, и увеличеніе производительности на существующихъ.

Мукомольное производство, наоборотъ, шло слабо: во первыхъ, вслѣдствіе плохого урожая въ здѣшнемъ краѣ на зерновой хлѣбъ для мельницъ было мало мѣстной работы, а по причинѣ почти одинаковыхъ тарифовъ на зерновой хлѣбъ и муку изъ внутреннихъ губерній.— торговцамъ было выгодно выписывать изъ центра Россіи непосредственно муку, чѣмъ зерновой хлѣбъ и отдавать его здѣсь для перемола. Болѣе крупныя мельницы сами выписывали хлѣбъ изъ Подольской и даже изъ Орловской губерній, потому что мѣстнаго хлѣба не хватаетъ какъ для потребностей народонаселенія, такъ и для доставленія надлежащей работы здѣшнимъ мельницамъ. При томъ же по качеству мѣстная пшеничная мука все-таки уступаетъ хлѣбу, привезенному изъ черноземной полосы Россіи.

Дѣла винокуренныхъ заводчиковъ въ общемъ шли успѣшно, т. е. картофеля, главнаго продукта для винокуренія, уродилось довольно, но качество его, по содержанію крахмала, было нѣсколько хуже прошлогодняго. Цѣны, назначенныя казной при пріемкѣ спирта, добыли статочноныя, и въ общемъ каждый изъ сельско-хозяйственныхъ винокуренныхъ заводовъ далъ нѣкоторую прибыль. Однако, въ виду уменьшившагося потребления въ Петроковской губерніи спиртныхъ напитковъ, казна сократила для каждаго завода количество принимаемаго ею спирта. Особенно это коснулось вновь открытыхъ, а также болѣе крупныхъ заводовъ: поэтому имъ пришлось искать покупателей на спиртъ въ Москвѣ и Нижнемъ Новгородѣ. У нѣкоторыхъ же мелкихъ заводчиковъ, не имѣвшихъ средствъ и возможности искать покупателей въ отдаленныхъ мѣстностяхъ, остались запасы спирта, неприятнаго казной.

Нѣсколько хуже шли дѣла пивоваренныхъ заводчиковъ: вслѣдствіе слабыхъ урожаевъ двухъ послѣднихъ лѣтъ, потребление пива мѣстнымъ крестьянскимъ населеніемъ сократилось. Цѣны же, по причинѣ конкуренціи, стояли невысокія (въ среднемъ около 90 коп. за ведро). Болѣе же достаточное населеніе потребляетъ значительное количество привознаго пива заводовъ Варшавскихъ и Рижскаго, не смотря на его относительную дороговизну. Происходитъ это отъ того, что, за исключеніемъ двухъ, трехъ заводовъ—мѣстное пиво невысокаго качества.

XII. Химическими производствами было занято 22 заведенія съ числомъ рабочихъ 1460 и оборотомъ въ 3443681 руб. Изъ этой суммы уплачено рабочимъ 322176 руб., а мастерамъ и администраціи 223146 руб.

Въ этомъ дѣлѣ замѣтно было оживленіе: возобновились работы на спичечной фабрикѣ въ Томашовѣ, стоявшей почти 1½ года безъ дѣйствія. Крімъ того появились новыя заведенія для выдѣлки красокъ химическимъ путемъ.

100795

Подводя итоги сдѣланному краткому обзору промышленности, можемъ сказать, что въ отчетномъ году дѣйствовали всего слѣдующія заведенія:

Группа	Число завед.	Число рабочихъ	Оборотъ въ рубляхъ	Уплачено рабоч.	Уплачено мастерамъ и администр.
I	166	50946	84811591	10715650	2076939
II	301	34515	71209934	8434662	1977684
III	8	522	786473	140562	31430
IV	4	2280	2911922	387677	61948
V	40	3878	5097482	984932	179093
VI	43	2866	3982023	587159	157304
VII	60	4264	3132141	873711	129658
VIII	91	9538	17297497	2897184	808924
IX	85	4704	4680912	1159628	351998
X	12	591	1867999	111104	53715
XI	110	2008	5974514	353855	258676
XII	22	1460	3443681	322176	223146
Итого	942	117572	205196169	26968300	6310515

Самое же число рабочихъ по уѣздамъ и районамъ распредѣлялось весьма неравномѣрно: тогда какъ въ Лодзинскомъ районѣ (городъ Лодзь и уѣзды Лодзинскій и Ласкій) было 79164 рабочихъ, въ Бендзинскомъ—20125, въ Ченстоховскомъ и Новоратомскомъ уѣздахъ—12465, въ Брезинскомъ и Петроковскомъ—5618, а въ Равскомъ—всего 200 чел.

Въ заключеніе остается упомянуть о поступленіяхъ въ капиталъ, предназначенный для выдачи вспомоствованій большымъ и увѣчнымъ рабочимъ, согласно ст. 152 и 155 Уст. о Промышленности, что лучше всего видно изъ особой прилагаемой къ настоящему очерку таблицы.

Такимъ образомъ все выше изложенное подтверждаетъ высказанное въ началѣ настоящаго обзора положеніе, что въ 1901 г. промышленность Петроковской губерніи, хотя и не быстрыми шагами, но все таки подвинулась впередъ.

Вѣдомость о движеніи суммъ штрафныхъ капиталовъ за 1901 годъ на фабрикахъ Петроковской губерніи.

	Рубли	коп.
Состояло къ 1-му Января 1901 года:		
1) Процентныхъ бумагъ (по номинальной стоимости)	3700	—
2) Наличныхъ денегъ по книжкамъ сберегательн. кассъ	7306	44
3) Наличныхъ денегъ въ кассахъ фабрикъ и заводовъ	11239	76 ¹ / ₂
Итого	22246	20 ¹ / ₂
Поступило съ 1-го Января 1901 г. по 1 Января 1902 г.:		
1) Штрафныхъ взысканій съ рабочихъ	4902	56
2) Процентовъ: а) по наличности въ сберегательн. кассахъ	201	84
б) по процентнымъ бумагамъ	137	75
3) Наличными деньгами отъ продажи процентн. бумагъ	288	67
4) Процентныхъ бумагъ (по номинальной стоимости)	—	—
Итого	49637	82
Всего	71902	2 ¹ / ₂

		Рубли	коп.
Выписано въ расходъ съ 1-го Января 1901 г. по 1 Января 1902 г.:			
1)	На выдачу пособій рабочимъ	46907	10
2)	Проданныя процентныя бумаги (по номинальн. стоимости)	300	—
3)	На покупку процентныхъ бумагъ (по биржевой цѣнѣ)	—	—
4)	Капиталовъ закрывшихся (наличными деньгами промышленныхъ заведеній, перечисленныхъ въ общегосударственный фондъ для увѣчныхъ рабoчихъ)	248	66
	Итого	47455	76
Состоить къ 1-му Января 1902 года:			
1)	Процентныхъ бумагъ (по номинальной стоимости)	3400	—
2)	Наличныхъ денегъ по книжкамъ сберегательн. кассъ	7252	77
3)	Наличныхъ денегъ въ кассахъ фабрикъ и заводовъ	13793	49 ¹ / ₂
	Итого	24446	26 ¹ / ₂
	Всего	71902	2 ¹ / ₂

г) Горнозаводская промышленность.

Горнозаводская промышленность въ Петроковской губерніи въ отчетномъ 1901 году составляла: добычу каменнаго и бурого угля, добычу желѣзной руды, выдѣлку продуктовъ желѣзнаго и стального производства, выплавку цинка и разработку камня.

Въ теченіе отчетнаго года поступило заявленій объ открытіи минеральныхъ ископаемыхъ 41, изъ нихъ: 39—объ открытіи каменнаго угля и 2—объ открытіи бурого угля.

Подано прошеній съ ходатайствами объ отводѣ новыхъ площадей 33, изъ коихъ 31 для разработки каменнаго угля, 1—для разработки бурого угля и 1 для добычи галмеев.

Утверждено 20 площадей а именно: для разработки каменнаго угля 4, для разработки бурого угля 3, для добычи желѣзной руды 12 и для добычи галмеев 1 площадь.

Добыча каменнаго и бурого угля въ Петроковской губерніи производилась въ 1901 году въ 38 коняхъ, доставившихъ 256,604,531 пуд. горючаго, болѣе чѣмъ въ предыдущемъ году на 4,818,916 пуд.

А) Каменный уголь добывался въ слѣдующихъ коняхъ:

Георгъ	Общества каменноугольныхъ копей.	32,818,037	пудовъ
Игнатій		24,557,825	"
Викторъ	рудниковъ и заводовъ въ Основицахъ	18,470,739	"
Казиміръ		26,066,215	"
Феликсъ	Варшавскаго Общества каменно-угольныхъ копей и горнозав. пром.	7,201,050	"
Парижъ		21,168,220	"
Кошелевъ	Французско-Итальянскаго Общества	6,075,300	"
Флора, Австрійскаго междунар. банка		11,939,158	"
Иванъ, наслѣдниковъ гр. Валуевскаго		3,550,053	"

Редень	} Франко-Русскаго Горнаго Общества {	4,878,091	пудовъ
Сташицъ I		74,371	"
Сташицъ II		6,228	"
Стелла	арендатора Стерницкаго	440,664	"
Матильда	" Пивовара	136,560	"
Сариумъ	" Вѣльскаго	129,278	"
Юзэфовъ	" Зелинскаго	6,546	"
Андрей	" Вржосекъ	1,312,445	"
Рышардъ	" Мечниковскаго	241,706	"
Альвина	" Шишкина	1,022,976	"
Флецъ Рудольфъ	" Зволинскаго	1,575,172	"
Открывка Рудольфъ	" Желновскаго	356,898	"
Елена	" Желондзіовскаго	1,332,459	"
Леокадія	" Вржосекъ	1,217,190	"
Нова-Редень, Франко-Рус. Общества		1,287,020	"
Тадеушъ, Сосновицкаго Общ. аренд. Вочоркевича		252,768	"
Гродзецъ, Цѣхановскаго		2,660,533	"
Гродзецъ, Гродзецкаго Общества		162,584	"
Яковъ, Сосновицкаго О-ва аренд. Стерницкаго		55,278	"
Графъ Ренардъ		35,507,146	"
Сатурнъ и Юпитеръ		26,264,922	"
Антонъ, Стохельскаго ар. Шена и Лампрехтъ		3,503,397	"
Николай, Рауа ар. Котляра		176,010	"
Челядзь, Анонимнаго О-ва въ п. Челядзь		16,293,100	"

Б) Бурий уголь въ слѣдующихъ копяхъ:

Рычардъ, наслѣдниковъ Эйгера и Ляндау	105,207	"
Адольфъ, Бауэрера	80,548	"
Людвика, Полѣскаго ар. Мейергольда	2,179,250	"
Екатерина, Акціонернаго О-ва Поремба	948,380	"
Нерада, Стржешевскаго	2,551,207	"
Всего	256,604,531	"

Въ теченіе отчетнаго года на названныхъ коняхъ задолжалось рабочихъ внутри копей 12,352, на поверхности: 4679 мужчинъ, 968 женщинъ и 24 малолѣтнихъ, а всего 18,023 человекъ.

Число несчастныхъ случаевъ было 1020, при которыхъ погибло отъ обваловъ и ушибовъ 77 человекъ, т. е. болѣе противъ предыдущаго года на 11 человекъ.

Заводовъ, производившихъ продукты желѣзной промышленности, дѣйствовало въ Петроковской губернии 8, изъ нихъ: 4 чугуноплавильные, желѣзодѣлательные и сталелитейные и 4 чугуноплавильные и литейные.

Производительность означенныхъ заводовъ видна изъ ниже слѣдующей таблицы:

Наименованіе дѣйствовавшихъ заводовъ и ихъ владѣльцевъ.	Выпла- влено чу- гуна.	П о л у ч е н о .			
		Мартеновскаго типа металла.		Отливковъ.	
		полупро- дуктъ.	Готовое.	Изъ мар- тенов- скаго ме- талла.	Чугунныхъ, изъ мар- новокъ и отра- жательныхъ печей.
1) Гута Банкова Племянникова и Ризенкампа фа въ Домбровѣ	4588603	3811768	5352097	55266	203618
2) Гульдшинскій Сосновицкаго Общества въ Заверцѣ	1135517	—	—	—	—
3) Механическій Сосновицкаго Общества въ Нивкѣ	—	—	—	—	37322
4) Екатерина Акціонернаго Общества	1929049	1065988	1695957	—	82758
5) Поремба Акціонернаго Общества	—	—	—	—	153420
6) Ченстоховъ Общества В. Гантке	2769275	2579226	2308733	—	—
7) Влаховня	21457	—	—	—	109526
8) Старая Кузница Эиселя Курлянда	—	—	—	—	2090
Итого	10443901	7456982	9356787	55266	588734

Несчастныхъ случаевъ на означенныхъ заводахъ было 1229; изъ этого числа: поправилось 1200, инвалидовъ 27 и убито 2.

Желѣзныхъ рудниковъ разрабатывалось въ отчетномъ году 26.

Свѣдѣнія о количествѣ добытой руды въ каждомъ отдѣльномъ рудникѣ можно видѣть изъ слѣдующей таблицы:

Названіе рудника и мѣсто-нахожденіе его.	Кому принадле-жить.	Добыто руды въ пудахъ.	Родъ руды.
1. Скалка въ деревнѣ Скалка.	Сосновицкому Об-ществу.	1,369,137	глинистый желѣзнякъ.
2. Лоснице въ дерев. Лосницѣ.	тоже.	582,819	тоже.
3. Взовъ въ дер. Взовъ	арендатор. Сосно-вицкаго Общества.	167,337	тоже.
4. Рудники въ дер. Руд-ники.	О-ва Сатурнъ арен-дат. Ризенкампфъ.	206,119	глинистый желѣзнякъ.
5. Владиміръ и Але-ксандръ въ дер. Яст-ржомбъ.	Обществу Б. Гант-ке.	651,217	тоже.
6. Петръ.	Ему же.	190,389	тоже.
7. Игнатій въ дер. Ро-гозникъ.	Гербста и Шай-блера.	40,000	тоже.
8. Пастерникъ.	Крестьянъ деревни Мерженцице.	25,000	тоже.
9. Алезій и Кастанъ.	тоже.	8,000	тоже.
10. Иосифъ въ дер. Яст-ржомбъ.	Ченстоховскаго Ак-ціонери Общества.	315,000	тоже.
11. Конописка въ Чен-стоховскомъ уѣздѣ.	Общ. Б. Гантке.	878,526	тоже.
12. Марія тамъ-же.	Его-же.	39,728	тоже.
13. Болеславъ.	Его-же.	104,261	тоже.
14. Викентій.	Его-же.	615,156	тоже.
15. Мейтлицовъ.	Его-же.	9,787	тоже.
16. Пясть.	Его-же.	2,161	тоже.
17. Станиславъ.	{ О-ва крестьянъ с. Каменица - Поль-ская арендат. Б. Гантке.	18,027	тоже.
18. Анна.	Станислава	1009177	тоже.
19. Станиславъ.	Стеткевича аренд. О-ва Гантке.		
20. Элла.	Ченстоховск. гор-нопромыш. О-ва.	533,283	тоже.
21. Марія.	Его-же.	615,687	тоже.
22. Вренчица.	Аренд. О-ва заво-довъ Королевскій и Лаура.	846,417	тоже.
23. Почесна.	{ Княгини Тенише-вой аренд. Ризен-кампфъ.	188,185	тоже.
24. Кароля.	О-ва Б. Гантке.	428,900	тоже.
25. Костржина.	Валентія Зисса.	237,933	тоже.
26. Елена.	Юлія Мизама.	372,769	тоже.
Итого . . .		9,455,015	

По сравненію съ данными предшествующаго года добыто руды менѣе на 5992807 пуд.

Несчастныхъ случаевъ съ рабочими на желѣзныхъ рудникахъ въ отчетномъ году было 65, при чемъ изъ числа пострадавшихъ 57 поправилось, 3 получили увѣчіе съ полною утратою трудоспособности и 5 погибло.

Заводовъ, производившихъ продукты цинковой промышленности, въ отчетномъ году дѣйствовало въ Петроковской губерніи три: въ деревнѣ Загурже заводъ Паулина Общества каменноугольныхъ копей и рудниковъ въ Сосновицахъ и два завода „подъ Бендиномъ“ и Константиновъ, принадлежащихъ казнѣ и состоящихъ въ арендѣ у Франко-Русскаго Горнаго Общества.

О годовой производительности этихъ заводовъ можно усмотрѣть изъ прилагаемой при семь таблицы:

Наименованіе завода.	Проплавлено руды.	Получено цинка.
1. Паулина . . .	1,696,535	155,362
2. Подъ Бендиномъ. .	1,882,356	165,805
3. Константиновъ . .	420,411	51,467
И т о г о . . .	3,999,302	372,634

Такимъ образомъ производительность означенныхъ заводовъ, по сравненію съ данными прошлаго года, увеличилась, именно: проплавлено руды болѣе на 251930 пуд. и получено цинка болѣе на 8616 пудовъ.

Кромѣ того въ Бендинскомъ уѣздѣ дѣйствовалъ цинко-прокатный съ производствомъ цинковыхъ бѣлилъ заводъ Эмма, принадлежащій Сосновицкому Обществу.

На заводѣ этомъ въ теченіе отчетнаго года прокатано листоваго цинка 203763 пуда, болѣе противъ предыдущаго года на 25827 пудовъ, и приготовлено цинковыхъ бѣлилъ 35968 пуд., менѣе противъ 1900 г. на 40901 пуд.

При работахъ на цинковыхъ заводахъ задолжалось 295 человекъ и при вспомогательныхъ работахъ 284 человекъ, въ томъ числѣ 51 женщина и 6 малолѣтнихъ.

Число несчастій съ рабочими на означенныхъ заводахъ было 11, при чемъ всѣ пострадавшіе отъ полученныхъ ими поврежденій оправились.

Каменолемень по добычѣ известняка, доломита и щебня въ предѣлахъ Петроковской губерніи было зарегистрировано въ отчетномъ году 40.

О производительности означенныхъ каменолемень можно видѣть изъ нижеслѣдующей таблицы:

№ по порядку.	Названіе каменоломень и ихъ владѣльцевъ.	Число вара-ботовъ.	Добыто кубическихъ сажень.			
			Извест-няка.	Доломи-та.	Щебля.	Итого.
1	Леопольда Пивовара	1	—	156	—	156
2	Феликса Модзелевскаго	1	380	—	—	380
3	Портландъ-Цементнаго завода Лазы	1	451	—	—	451
4	Лоснипе	1	—	390	—	390
5	Константиновская	1	730	—	—	730
6	Вржосека	1	—	—	300	300
7	Сродуля	1	1870	—	—	1870
8	Станислава Цѣхановскаго въ дер. Гродзецъ	1	10423	—	—	10423
9	Иосифа Гершкофъ въ Бендинѣ	1	100	—	—	100
10	Франца Пѣховскаго тамъ-же	1	105	—	—	105
11	Леопольда Пивовара тамъ-же	1	50	—	—	50
12	Станислава Ендричекъ тамъ-же	1	40	—	—	40
13	Алтера Вексельмана	1	45	—	—	45
14	Иосифа Яворскаго	1	30	—	—	30
15	Вильгельма Ляндау наслѣдника Эйгера	1	4590	—	—	4590
16	Хаима Швейцера въ дер. Высока	1	68	—	—	68
17	Никодема Мадля тамъ-же	1	50	—	—	50
18	Э. Боруховскаго тамъ-же	1	280	—	—	280
19	П. Циплинскаго въ д. Погонь	1	8	—	—	8
20	Яна Циплинскаго тамъ-же	1	5	—	—	5
21	Катерины Хорникъ тамъ-же	1	10	—	—	10
22	Ф. Дымарскаго тамъ-же	1	25	—	—	25
23	А. Ослярчика тамъ-же	1	4	—	—	4
24	Викентія Вугай тамъ-же	1	5	—	—	5
25	Романа Сверчинскаго тамъ-же	1	8	—	—	8
26	Общества графъ Ренардъ въ дер. Сельце	1	800	—	—	800
27	Добржинскаго въ Ченстоховскомъ уездѣ	1	6155	—	—	6155
28	Кантовскаго	2	4600	—	—	4600
29	Цимблера	2	1290	—	—	1290
30	Розенберга	1	100	—	—	100
31	Еврейскія въ Заводзе	10	3236	—	—	3236
32	Христіанъ въ Заводзе	20	16990	—	—	16990
33	Общества В. Гантке	1	1084	—	—	1084
34	Цементнаго завода Вржосовъ	1	745	—	—	745
35	Въ гминѣ Дменинъ	7	1970	—	—	1970
36	„ Домброва	25	650	—	—	650
37	„ Каменскъ	2	160	—	—	160
38	„ Каменица-Польская	12	162	—	—	162
39	„ Ленчно	9	1265	—	—	1265
40	Совладѣльцевъ имѣнія Блешно	4	300	—	—	300
В с е г о		—	58784	546	300	59630

Противъ прошлаго года производительность каменоломень въ отчетномъ году въ общемъ увеличилась на 9043 куб. сажени.

На каменоломняхъ занято было работой 592 человекъ, изъ числа ихъ 99 работало внутри каменоломень, а остальные 493 на поверхности.

Несчастныхъ случаевъ при означенныхъ работахъ было 10, при чемъ все пострадавшіе отъ полученныхъ ими поврежденій оправились.

Порохоострѣльные работы въ Петроковской губерніи велись въ отчетномъ году въ коняхъ, на рудникахъ и каменоломняхъ.

Взрывчатые матеріалы для этихъ работъ получались горнопромышленниками по особымъ разрѣшеніямъ изъ-за границы, а горный порохъ въ большинствѣ случаевъ изъ Заверцевскаго порохового завода въ Кѣлецкой губерніи.

Расходъ взрывчатыхъ веществъ въ Петроковской губерніи за 1901 годъ видѣнъ изъ слѣдующихъ данныхъ:

Наименованіе.	У п о т р е б л е н о .					
	Пороха.		Динамита.		Фитилей.	Капсюлей.
	пуды.	ф.	пуды.	ф.	круги.	штуки.
На коняхъ и рудникахъ Домбровскаго Горнаго Округа	27194	18	6341	37	191662	537892
На коняхъ и рудникахъ Бендинскаго Горнаго Округа	15275	—	7669	—	142355	613068
На рудникахъ и каменоломняхъ Ченстоховскаго Горнаго Округа	185	26	75	35	3905	22695
В с е г о	42655	4	14086	32	337922	1173655

Для храненія взрывчатыхъ матеріаловъ имѣются пороховые погреба и динамитные склады.

На заводахъ, коняхъ и рудникахъ Петроковской губерніи дѣйствовало 566 паровыхъ котловъ, изъ числа коихъ въ отчетномъ году были подвергнуты внутреннему освидѣтельству 155 котловъ и наружному осмотру 221 котель.

Медицинская помощь заболѣвающимъ горнорабочимъ подавалась на средства владѣльцевъ предпріятій, для чего въ предѣлахъ Петроковской губерніи существуетъ 10 специальныхъ горныхъ больницъ, а именно: 1-я) на заводѣ Гута-Банкова въ Домбровѣ на 40 кроватей, 2) на коняхъ Варшавскаго общества въ колоніи Острова на 24 кровати, 3) на коняхъ Франко-Италіянскаго Общества въ деревнѣ Домброва на 20 кроватей, 4) на коняхъ Сосновицкаго Общества въ деревнѣ Сосновице на 70 кроватей, 5) того-же Общества въ деревнѣ Погонь на 50 кроватей, 6) Общества Графъ Ренардъ въ дер. Сельце на 30 кроватей, 7) Общества Сатурнъ въ посадѣ Челядзь на 30 кроватей, 8) на заводѣ Екатерина въ деревнѣ Сельце на 30 кроватей, 9) на заводѣ Ченстоховъ Общества В. Гантке на 10 кроватей и 10-я) на заводѣ Старая Кузница Э. Курлянда одна кровать.

На тѣхъ заводахъ, коняхъ и рудникахъ, гдѣ нѣтъ больницъ, больные рабочіе отсылаются въ ближайшія городскія больницы, гдѣ пользованіе рабочихъ производится за счетъ горнопромышленниковъ.

Кромѣ того, на веѣхъ заводахъ и коняхъ имѣются амбулаторіи, аптеки и бани для рабочихъ.

Пособія и пенсіи потерявшимъ трудоспособность при несчастныхъ случаяхъ горнорабочимъ и ихъ семействамъ выдавались въ теченіе 1901 года изъ существующихъ на заводахъ и коняхъ вспомоgetельныхъ кассъ и изъ суммъ штрафнаго капитала.

Сверхъ того, болѣе или менѣе крупныя горнопромышленныя предприятия застраховываютъ своихъ рабочихъ на случай смерти или утраты трудоспособности въ Страховыхъ Обществахъ.

д) Торговля.

Торговая дѣятельность губерніи въ отчетномъ году опредѣляется нижеприводимую таблицей о числѣ выданныхъ въ этомъ году Казенной Палатой свидѣтельствъ и бесплатныхъ промысловыхъ билетовъ:

Наименованіе промысловыхъ свидѣтельствъ и билетовъ.	Годовой окладъ		Число выданныхъ свидѣтельствъ и билетовъ		Общая сумма поступления основнаго промысловаго налога	
	Руб.	Коп.	Годовыхъ	Полугодовыхъ	Руб.	Коп.
Для торговыхъ предприятий:						
1 разряда.						
На торговыя заведенія	500	—	167	1	83750	—
На складочныя къ нимъ помѣщенія	30	—	—	—	—	—
Бесплатные билеты на складочныя къ нимъ помѣщенія	—	—	58	—	—	—
2 разряда.						
На торговыя заведенія въ—	150	—	—	4	300	—
1 класса	125	—	789	42	101250	—
3 "	75	—	495	33	38362	50
4 "	50	—	48	1	2425	—
На складочныя къ нимъ помѣщенія:						
1 класса	20	—	—	—	—	—
3 "	12	—	2	—	24	—
4 "	10	—	1	—	10	—
Бесплатные билеты на складочныя къ нимъ помѣщенія	—	—	282	—	—	—
3 разряда.						
На торговыя заведенія:						
1 класса	25	—	2000	251	53137	50
3 "	15	—	4393	364	68625	—
4 "	10	—	1833	124	18950	—

Наименование промышленных свидѣтельствъ и билетовъ.	Годовой окладъ		Число выдан- ныхъ свидѣ- тельствъ и билетовъ		Общая сумма по- ступленія основ- наго промышленна- го налога	
	Руб.	Коп.	Годо- выхъ	Полу- годо- выхъ	Руб.	Коп.
На складочныя къ нимъ по- мѣщенія:						
1 класса	5	—	—	—	—	—
3 "	3	—	5	—	15	—
4 "	2	—	—	—	—	—
Безплатные билеты на скла- дочныя къ нимъ помѣ- щенія	—	—	145	—	—	—
4 разряда.						
На торговыя заведенія:						
1 класса	10	—	1223	388	14170	—
3 "	6	—	1827	397	12153	—
4 "	4	—	822	136	3560	—
5 разряда.						
На развозный торгъ	20	—	16	5	370	—
На разносный торгъ	6	—	109	84	906	—
Безплатные билеты для от- ставныхъ нижнихъ чи- новъ	—	—	93	—	—	—
Безплатные промышленные би- леты на подряды и по- ставки	—	—	3	—	—	—
Для промышленныхъ пред- приятий:						
1 разряда	1500	—	35	—	52500	—
2 "	1000	—	42	—	42000	—
3 "	500	—	89	1	44750	—
4 "	150	—	287	9	43725	—
5 "	50	—	444	39	23175	—
6 разряда.						
1 класса	25	—	169	39	4712	50
3 "	15	—	89	18	1470	—
4 "	10	—	43	3	445	—
7 разряда.						
1 класса	12	—	151	8	1860	—
3 "	7	—	123	19	927	50
4 "	5	—	23	2	120	—
8 разряда.						
1 класса	5	—	280	56	1540	—
3 "	3	—	236	30	753	—
4 "	2	—	32	1	65	—

Наименованіе промысловыхъ свидѣтельствъ и билетовъ.	Годовой окладъ		Число выданныхъ свидѣтельствъ и билетовъ		Общая сумма поступленій основнаго промысловаго налога	
	Руб.	Коп.	Годовыхъ	Полугодовыхъ	Руб.	Коп.
Безплатные билеты на складочныя помѣщенія къ промышленнымъ предпріятіямъ	—	—	246	—	—	—
На личныя промысловыя занятія:						
1 разряда.						
2% сборъ съ жалованія лицъ, стоящихъ во главѣ предпріятій, напримѣръ предсѣдателей, директоровъ и т. п.	—	—	—	—	43356	78
2 разряда.						
Для экспедиторовъ при главныхъ таможнякъ 1-го класса	150	—	1	—	150	—
Для экспедиторовъ при остальныхъ таможнякъ 1-го класса	100	—	3	—	300	—
При таможнякъ 2 и 3 классовъ и таможенныхъ заставахъ	75	—	4	—	300	—
4 разряда.						
Для инспекторовъ и агентовъ:						
1 класса	25	—	18	1	462	50
3 и 4 классовъ	10	—	33	3	345	—
5 разряда.						
Для приказчиковъ 1 класса:						
1 разряда торговыхъ и 1, 2 и 3 разрядовъ промышленныхъ предпріятій	35	—	764	16	27020	—
2 разряда торговыхъ и 4 разряда промышленныхъ предпріятій:						
въ столицахъ и мѣстностяхъ 1 класса	25	—	212	13	5462	50
въ мѣстностяхъ 2, 3 и 4 классовъ	20	—	208	11	4270	—

Наименованіе промысловыхъ свидѣтельствъ и билетовъ.	Годовой окладъ		Число выдан- ныхъ свидѣ- тельствъ и билетовъ		Общая сумма по- ступленія основ- наго промысло- ваго налога	
	Руб.	Коп.	Годо- выхъ	Полу- годо- выхъ	Руб.	Коп.
3 разряда торговыхъ и 5 и 6 разряда промышленныхъ предпріятій:						
въ столицахъ и мѣстно- стяхъ I класса	10	—	398	77	4365	—
въ мѣстностяхъ 2, 3 и 4 классовъ	6	—	911	182	6012	—
7 и 8 разрядовъ промышлен- ныхъ предпріятій:						
въ столицахъ и мѣстно- стяхъ I класса	6	—	16	—	96	—
въ мѣстностяхъ 2, 3 и 4 классовъ	4	—	36	8	160	—
6 разряда						
Для коммивояжеровъ	50	—	318	47	17075	—
7 разряда						
Для приказчиковъ 2 класса:						
1 разряда торговыхъ и I, 2 и 3 разрядовъ про- мышленныхъ пред- пріятій	6	—	2165	23	13059	—
2 разряда торговыхъ и 4-го и 5-го разря- довъ промышлен- ныхъ предпріятій	4	—	1469	81	6038	—
Свидѣтельства для купцовъ:						
1 гильдіи	50	—	123	—	6150	—
2 "	20	—	719	—	14380	—
Поступило штрафовъ и взыска- ній:						
за нарушеніе правилъ Положенія о Государ- ственномъ промысло- вомъ налогѣ	—	—	—	—	7580	38
за нарушеніе правилъ Положенія о сборѣ за право торговли и про- мысловъ	—	—	—	—	579	10
Итого	—	—	23998	2517	773212	26

Въ минувшемъ 1901 году собственно основнаго Государственнаго промысловаго налога, согласно прилагаемой у сего вѣдомости, поступило 744522 р. 78 к., а такъ какъ въ 1900 году сего сбора поступило 700455 р. 44 к., то, слѣдовательно, поступленіе названнаго вида торговыхъ сборовъ въ минувшемъ 1901 г., сравнительно съ предшествовавшимъ 1900 годомъ, увеличилось на 44067 руб. 34 к. Обстоятельство это объясняется, во первыхъ, нѣкоторымъ оживленіемъ мѣстной торговли и промышленности во второй половинѣ 1901 года, а во вторыхъ, принятіемъ со стороны Казенной Палаты и подвѣдомственныхъ ей Податныхъ Инспекторовъ самыхъ энергичныхъ мѣръ относительно повѣрки торговли,—вслѣдствіе чего торговцы и промышленники Петроковской губерніи начали болѣе своевременно, а именно въ ноябрѣ и декабрѣ мѣсяцахъ 1901 года, выбирать торговые документы на производство торговли въ 1902 г.

Поступленіе дополнительнаго промысловаго налога въ минувшемъ 1901 г. составляло: 1) съ предприятий, обязанныхъ публичною отчетностью, поступило 752477 р. 48 к. противъ 929000 р. 90 к., поступившихъ въ 1900 г., т. е. менше сравнительно съ предшествовавшимъ годомъ на сумму 176523 р. 42 к., и 2) съ предприятий, необязанныхъ публичною отчетностью поступило всего 357279 руб. 22 коп. противъ 558774 р. 77 к., взысканныхъ въ 1900 г., т. е. менше сравнительно съ предшествовавшимъ годомъ на 201495 р. 55 к.

Уменьшеніе поступленій промысловаго налога съ приведенныхъ выше двухъ категорій предприятий объясняется нижеслѣдующимъ:

По первой категоріи—тѣмъ, что въ 1900 году мѣстная торговля и промышленность находилась въ весьма неблагоприятныхъ условіяхъ, вслѣдствіе начавшагося еще въ концѣ 1899 г. и окончательно развившагося въ 1900 г. „денежнаго кризиса“, сильно обострившагося одновременнымъ вздорожаніемъ каменнаго угля, поднятіемъ цѣнъ на хлопъ и значительнымъ уменьшеніемъ сбыта вообще, по причинѣ недорода хлѣбовъ въ Имперіи и военныхъ дѣйствій на Дальнемъ Востокѣ. Особенно пострадавшимъ оказался районъ бумажной и шерстяной промышленности съ городами: Лодзью, Згержемъ, Пабяницами и Томашовымъ. Здѣсь не выдерживали и прекращали платежи даже нѣкоторыя весьма крупныя предприятия, какъ напримѣръ: акціонерное общество бумажныхъ мануфактуръ „И. Л. Бари“ съ основнымъ капиталомъ въ 1200000 руб., акціонерное общество шерстяныхъ издѣлій „Густава Лоренца“ съ основнымъ капиталомъ въ 1000000 руб., большое строительное дѣло „Отто Гелиха“ и другія, что, въ свою очередь, повлекло за собою не только громадныя убытки, но и прямо банкротства многихъ мелкихъ и среднихъ фирмъ.—Всѣ, даже самыя крупныя фабричныя фирмы, какъ акціонерное общество бумажныхъ мануфактуръ „И. К. Познанскаго“ съ основнымъ капиталомъ въ 5000000 р., значительно сократили свое производство, уменьшивъ не только число рабочихъ дней и часовъ, но и количество работниковъ.

По второй категоріи—тѣмъ, что въ отчетномъ 1901 г. была произведена лишь одна раскладка, между тѣмъ какъ въ поступленіяхъ предшествовавшаго 1900 г., кромѣ раскладки, утвержденной Общимъ Присутствіемъ Палаты въ августѣ мѣсяцѣ 1900 г., заключаются еще и раскладочный и процентный съ излишка прибыли сборы за 1899 г., ко взысканію каковыхъ оказалось возможнымъ приступить лишь въ декабрѣ мѣсяцѣ означеннаго года, вслѣдствіе отодвинутаго, въ силу обстоятельствъ сказаннаго года и съ разрѣшенія Министерства Финансовъ, срока окончанія развертки раскладочнаго сбора за 1899 г.

Недоимки государственнаго промысловаго налога на 1-ое января 1902 г. по Петроковской губерніи составляли:

а) основнаго промысловаго налога	7712 р. 30 к.
б) дополнительнаго промысловаго налога съ предприятий, обязанныхъ публичною отчетностью	80056 „ 20 „
и в) таково-же налога съ предприятий, необязанныхъ публичною отчетностью	155857 „ 67 „
А всего	243626 „ 17 „

Такія же недоимки на 1 января 1901 г. составляли:

а) основнаго промысловаго налога	9351 р. — к.
б) дополнительнаго промысловаго налога съ предпріятій, обязанныхъ публичною отчетностью	103926 „ 7 „
и в) такого-же налога съ предпріятій, необязан- ныхъ публичною отчетностью	168904 „ 67 „
А всего	282181 „ 74 „

Сопоставляя засимъ вышеозначенныя суммы недоимокъ видно, что недоимки на 1 января 1902 г. были меньше недоимокъ на 1 января 1901 г., а именно:

а) основнаго промысловаго налога на	1638 р. 70 к.
б) дополнительнаго промысловаго налога съ предпріятій, обязанныхъ публичною отчетностью на	23869 „ 87 „
и в) таого-же налога съ предпріятій, необязан- ныхъ публичною отчетностью	13047 „ — „
А всего на	38555 „ 57 „

Вышеозначенное уменьшеніе недоимокъ на 1 января сего 1902 г. на общую сумму 38555 р. 57 к. объясняется: во первыхъ—назначеніемъ и исчисленіемъ въ минувшемъ 1901 году къ поступленію суммъ дополнительнаго промысловаго налога по Петроковской губерніи въ меньшемъ, чѣмъ въ 1900 г., размѣрѣ, въ виду вышеизъясненнаго неблагопріятнаго для мѣстной торгово-промышленной дѣятельности обстоятельство, и во вторыхъ—принятіемъ въ истекшемъ 1901 г. со стороны Казенной Палаты и мѣстной полиціи болѣе энергичныхъ мѣръ къ взысканію въ казну упомянутыхъ недоимокъ.

Ярмарокъ, продолжающихся болѣе четырнадцати дней, въ районѣ Петроковской губерніи не имѣется.

Всего ярмарокъ въ губерніи значится триста двадцать двѣ (322). Изъ нихъ болѣе выдающагося является ярмарка, учрежденная въ городѣ Петроковѣ въ 1897 году, которая ежегодно бываетъ два раза и продолжается каждый разъ по пяти дней; на ней производится преимущественно торговля скотомъ и лошадьми.

Общій оборотъ этихъ двухъ ярмарокъ въ 1901 г. достигъ лишь суммы 107000 руб.

Изъ прочихъ бывающихъ въ районѣ Петроковской губерніи ярмарокъ наиболѣе значительными являются ярмарки: въ городахъ Ченстоховѣ и Брезинахъ, а также посадахъ: Видавѣ, Ласкаго уѣзда и Жарки, Бендинскаго уѣзда. — Преобладающими предметами торговли на этихъ ярмаркахъ служатъ: лошади, крупный и мелкій рогатый скотъ, зерновой хлѣбъ, обувь, готовое простонародное платье, глиняная и фарфоровая посуда.

Что-же касается гор. Лодзи, какъ самаго крупнаго въ Петроковской губерніи промышленнаго центра, то хотя для онаго и значатся установленными шесть (6) разновременныхъ въ годъ ярмарокъ, но таковыя можно разматривать лишь какъ поспорье въ экономической жизни самыхъ бѣдныхъ слоевъ городскаго и окрестнаго крестьянскаго населенія, ибо предметъ торговли этихъ ярмарокъ составляютъ главнымъ образомъ продукты съѣстные и кустарнаго производства, изъ каковыхъ послѣднихъ преобладаютъ бондарные, гончарные, столярные и кожевенные.

Общій приблизительный оборотъ въ отчетномъ 1901 году всѣхъ бывшихъ въ районѣ Петроковской губерніи ярмарокъ можно считать достигающимъ цифры 1550000 руб.

Сводъ итоговъ поступления промысловаго налога и прибавочныхъ сборовъ:

Наименованіе налоговъ и сборовъ.	Поступило съ 1 января 1901 года по 1 ян- варя 1902 г.		Поступило съ 1 января 1900 года по 1 ян- варя 1901 г.		Р а з н и ц а			
					Болѣе		Менѣе	
	руб.	к.	руб.	к.	руб.	к.	руб.	к.
I.								
Основной промысловый налогъ:								
1. За промысловыя свидѣ- тельства	7445	22 78	7004	55 44	440	67 34	—	—
2. Прибавочные въ казну сборы съ промысловыхъ свидѣтельствъ	152	250 34	194	861 15	—	—	426	10 81
3. За сословныя купече- скія свидѣтельства	205	30 —	17	360 —	31	70 —	—	—
Итого	917	303 12	912	676 59	462	6 53	—	—
II.								
Дополнительный промысло- вый налогъ съ предпріятій, обязанныхъ публичною от- четностью:								
а) налогъ съ капитала	65	770 12	61	721 69	40	48 43	—	—
б) процентный сборъ съ прибыли (оклада и недо- домокъ)	68	670 36	86	695 18	—	—	180	245 82
в) пени	—	—	3	26 3	—	—	3	26 3
Итого	75	247 48	92	900 90	—	—	176	523 42
III.								
Дополнительный промысло- вый налогъ съ предпріятій, необязанныхъ публичною отчетностью:								
а) раскладочный сборъ (оклада и недоимокъ)	23	824 24	32	541 81	—	—	87	176 57
б) процентный сборъ съ излишковъ прибыли	10	640 8	21	699 80	—	—	110	596 72
в) пени	12	634 90	16	357 16	—	—	3	722 26
Итого	35	727 22	55	877 77	—	—	201	495 55
IV.								
Недоимокъ, штрафовъ и прочихъ взысканій:								
1. По положенію о госуд. промысловомъ налогѣ	12	379 66	6	996 66	5	383 —	—	—
2. По положенію о сборѣ за право торговли и про- мысловъ	7	01 60	1	672 29	—	—	97	0 69
Итого	13	081 26	8	668 95	4	412 31	—	—
Всего	20	401 141 8	24	091 21 21	—	—	368	980 13

е) Движеніе населенія.

Постояннаго населенія въ Петроковской губерніи къ концу отчетнаго года было:

	мужскаго пола.	женскаго пола.	Итого.
въ городахъ .	127240	134896	262136
въ посадахъ .	59513	59692	119205
въ селахъ .	448513	458602	907115
Итого .	635266	653190	1288456

или женщинъ 50,6% и мужчинъ 41,5%.

При сравненіи этой цифры съ цифрою постояннаго населенія предшедшаго года (1261192 ч.) видно, что населеніе этой категоріи увеличилось на 27264 человекъ.

Приростъ этотъ получается изъ разницы между родившимися въ отчетномъ году 50924 чел. и умершими 26082 чел. и между переселившимися въ губернію 16912 чел. и выселившимися изъ нея 10420 человекъ.

При разсмотрѣннн естественнаго прироста оказывается, что число родившихся составляетъ 3,9% къ общему числу постояннаго населенія, умершихъ-же 2%, слѣдовательно всего естественнаго прироста 1,9%.

Постоянное населеніе губерніи показано здѣсь какъ это значится по книгамъ, между тѣмъ какъ на лицо состояло его менѣе, вследствие того, что нѣкоторыя лица находились въ военной службѣ, иныя ушли на заработки частію въ Имперію, частію въ смежныя губерніи, частію въ наиболѣе промышленныя пункты губерніи, гдѣ и вошли при учетѣ въ составъ непостояннаго населенія, третьи находились за границей или въ безвѣстной отлучкѣ; поэтому списочный составъ постояннаго населенія губерніи болѣе наличнаго.

Послѣдняго, какъ видно изъ прилагаемой въ концѣ обзора вѣдомости № 36, въ отчетномъ году было въ губерніи:

	мужскаго пола.	женскаго пола.	Итого.
въ городахъ .	112658	125667	238325
въ посадахъ .	48417	50677	99094
въ селахъ .	354940	379815	734755
Итого .	516015	556159	1072174

или женщинъ 51,8%, а мужчинъ 48,1%.

50924
26082
24842
16912
10420
64902

Непостоянное население губернии къ 1 января 1902 г. состояло изъ 532645 душъ, а именно:

	мужскаго пола.	женскаго пола.	Итого.
въ городахъ .	143807	143865	287672
въ посадахъ .	9237	8944	18181
въ селахъ .	124542	102250	226792
Итого .	277586	255059	532645

или мужчинъ 52,1% и женщинъ 47,8%.

Сравнивая послѣднюю цифру съ таковою-же за предыдущій годъ, увидимъ, что непостоянное население губернии въ отчетномъ году увеличилось на 19074 челов.

Родившихся въ отчетномъ году было 27887 или 5,2%, умершихъ 15544 или 2,9%, переселившихся въ губернію 93115 или 17,4% и выселившихся 70758 или 13,4%.

Такимъ образомъ общій приростъ непостояннаго населенія будетъ 3,5%.

Всего наличнаго населенія губернии къ концу отчетнаго года было 1604819 чел., въ томъ числѣ мужчинъ 793601 или 49,4% и женщинъ 811218 или 50,5%.

Изъ общаго числа наличнаго населенія приходится:

на города,	
постояннаго	238325
непостояннаго	287672
всего	525997

на посады:	
постояннаго	99094
непостояннаго	18181
всего	117275

на селенія:	
постояннаго	734755
непостояннаго	226792
всего	961547

Браковъ въ губернии, какъ видно изъ приложенной въ концѣ обзора вѣдомости № 3-а, въ отчетномъ году заключено было: въ городахъ 4840, въ посадахъ 825, въ селахъ 7119, всего 12784, болѣе противъ прошлаго года на 201.

Всѣхъ рожденій въ 1901 году было:

		мальчиковъ	дѣвочекъ	
Законнорожденныхъ	{	въ городахъ	11690	11066
		въ посадахъ	2343	2207
		въ селахъ	20964	20762
		Итого	<u>34997</u>	<u>34035</u>
		69032		

	мальчиковъ	дѣвочекъ	
Незаконнорожденныхъ	въ городахъ	482	428
	въ посадахъ	33	38
	въ селахъ	431	484
Итого	<u>946</u>	<u>950</u>	
	1896		

Всего, слѣдовательно, 70928 чел., болѣе противъ прошлаго года на 1033 чел. Случаи незаконныхъ рождений составляютъ 2,6% общаго числа рождений.

II. Подати и повинности.

А) Окладные и неокладные подати и сборы.

(Приложеніемъ къ этой статьѣ служатъ ведомости № 4 и № 4 лит. А).

Изъ свѣдѣній, сообщенныхъ Петроковскою Казенною Палатою и уѣздными управлениями, а также изъ приложенной къ сему ведомости о поступленіи въ 1901 году сборовъ по Петроковской губерніи, видно, что къ 1 Января 1901 г. состояло недоимокъ:

- а) окладныхъ 470673 р. 37 к.
 б) неокладныхъ 558046 р. 28 к. 1028719 р. 65 к.

Къ тому въ теченіе 1901 г. назначено къ поступленію:

- а) окладныхъ 1518267 р. 4 к.
 б) неокладныхъ 267352 р. 73 к. 1785619 р. 77 к.

Затѣмъ въ теченіе 1901 г. причислено:

- а) по окладнымъ податямъ:

недоимокъ . 7207 р. 98 к.
 оклада . 6640 р. 50 к. 13848 р. 48 к.

- б) по неокладнымъ сборамъ:

недоимокъ . 300614 р. 4 к.
 оклада . 33371 р. 56 к. 333985 р. 60 к. 347834 р. 8 к.
 А всего назначено къ поступленію 3161973 р. 50 к.

Изъ нихъ сложено со счетовъ:

- а) по окладнымъ податямъ:

недоимокъ . 2788 р. 95 к.
 оклада . 6430 р. 64 к. 9219 р. 59 к.

- б) по неокладнымъ сборамъ:

недоимокъ . 58207 р. 9 к.
 оклада . 549 р. 10 к. 58756 р. 19 к. 67975 р. 78 к.
 Затѣмъ въ 1901 г. подлежало къ поступленію 3093997 р. 72 к.

Взыскано:

а) по окладнымъ податямъ:

недоимокъ . 322546 р. 40 к.
оклада . 1372508 р. 45 к. 1695054 р. 85 к.

б) по неокладнымъ сборамъ:

недоимокъ . 277711 р. 27 к.
оклада . 275087 р. 32 к. 552798 р. 59 к. 2247853 р. 44 к.

Осталось къ 1 Января 1902 г. въ недоимѣ 746144 р. 28 к.,

т. е. болѣе противъ числившейся къ 1 Января 1901 г. на 149597 р. 91 коп.

Увеличеніе недоимокъ произошло лишь на городскихъ жителей; такое увеличеніе касается исключительно города Лодзи и объясняется какъ ежегоднымъ значительнымъ приростомъ населенія этого города, такъ и недостаточнымъ, количественно, для вполне успѣшнаго взысканія недоимокъ, личнымъ составомъ мѣстнаго Магистрата.

Недоимочная сумма 746144 руб. 28 коп. въ дѣйствительности не составляетъ цифры недоимокъ, подлежащихъ взысканію въ 1901 г., такъ какъ въ этой суммѣ заключается:

платежей, представленныхъ къ сложенію со счетовъ 275755 р. 8 к. и приостановленныхъ во взысканіи по разнымъ причинамъ 83749 р. 71 к.

Итого платежей, неподлежащихъ взысканію 359504 р. 79 к.

Отчисляя эти 359504 руб. 79 коп., дѣйствительная недоимка, подлежащая безотлагательному взысканію, выражается суммою 386639 руб. 49 коп.

Б) Государственные и губернскіе сборы.

а) Транспортный сборъ.

Размѣръ транспортного сбора въ отчетномъ году, по распоряженію Министерства Внутреннихъ Дѣлъ, опредѣленъ быть по 17 коп. съ каждаго городского и сельскаго дыма, коихъ въ губерніи состоитъ 156173. Сборъ этотъ составлялъ 26549 р. 41 к.

	Число дымовъ	Руб.	Коп.
<i>По городамъ:</i>			
Петрокову	1562	265	54
Лодзи	33045	5617	65
<i>По уездамъ:</i>			
Петроковскому . . .	15027	2554	59
Лодзинскому	11259	1914	3
Ченстоховскому . . .	16949	2881	33
Новорадомскому . . .	16548	2813	16
Брезинскому	11322	1924	74
Бендинскому	27675	4704	75
Равскому	8008	1361	36
Ласкому	14778	2512	26
Итого	156173	26549	41

Въ недоимкѣ съ прежнихъ лѣтъ транспортного сбора оставалось 4076 руб. 1 к., въ отчетномъ году ожидалось къ поступленію 30625 р. 42 к., въ счетъ этой суммы поступило 28290 руб. 34 коп., затѣмъ къ 1 января 1902 г. осталось въ недоимкѣ 2335 руб. 8 коп., т. е. менѣе противъ предыдущаго года на 1740 руб. 93 к.

б) Сборъ по застрахованію скота.

Сборъ этотъ производится со скотовладѣльцевъ на основаніи Высочайше утвержденныхъ 20 Іюля 1870 г. правилъ о пресѣченіи чумы на рогатомъ скотѣ, по ежегодно составляемымъ описямъ. На 1901 годъ, какъ и въ предшешіе годы, сказанный сборъ назначенъ былъ Министерствомъ Внутреннихъ Дѣлъ по одной копѣйкѣ; норма вознагражденія за убитый чумный скотъ на случай эпизоотіи осталась неизмѣнною.

Въ отчетномъ году чумной эпизоотіи въ предѣлахъ губерніи не было.

Оборотъ суммъ по застрахованію скота въ губерніи за отчетный годъ представляется въ слѣдующемъ видѣ:

а) Оставалось къ 1 января 1901 г. въ кассѣ наличными	269 р. 3 к.
б) въ теченіе 1901 г. поступило въ счетъ прямыхъ доходов	2488 „ 8 к.
А всего прихода съ остаткомъ	2757 „ 11 „
Изъ этой суммы израсходовано	2264 „ 42 „

Слѣдовательно къ 1-му Января 1902 года остается на лицо 492 „ 69 „
каковыя деньги и хранятся въ Петроковскомъ Казначействѣ.

в) Дорожный сборъ.

На основаніи Высочайше утвержденныхъ 19 іюня 1870 г. правилъ о содержаніи земскихъ дорогъ въ губерніяхъ Царства Польскаго, губернский дорожный сборъ взимается съ владѣльцевъ недвижимостей въ соразмѣрности 15% отъ уплачиваемыхъ ими въ казну окладовъ казенныхъ основныхъ податей и вносится въ Казначейства въ сроки, установленные для взноса тѣхъ-же податей, съ уплатою за промедленіе 1% пени въ пользу казны; кромѣ того, согласно Высочайше утвержденному 27 декабря 1878 г. журналу Комитета по дѣламъ Царства Польскаго, въ дорожный фондъ поступаетъ 10% сборъ съ торговыхъ свидѣтельствъ и патентовъ.

По отчетности о состояніи суммъ дорожного сбора числилось къ 1 января 1901 г. недоимокъ 39770 р. 52 к.

на 1901 годъ назначено ко взысканію 15% дорожного сбора съ недвижимостей	155725 „ 86 „
Итого ожидалось окладнаго сбора	195496 „ 38 „

Въ 1901 году въ счетъ оклада и недоимокъ поступило 173127 р. 18 к., сложено со счетовъ 1910 р. 56 к., засимъ къ 1 января 1902 г. числилось въ недоимкѣ 21458 р. 64 к., наличный остатокъ съ 1900 г. составлялъ 130671 р. 44 к.

Въ 1901 г. взыскано 15% дорожного сбора, какъ выше сказано 173127 „ 18 „

10% сбора съ торговыхъ свидѣтельствъ и патентовъ, а также разныхъ случайныхъ доходовъ (возвратъ авансовъ, отъ продажи деревьевъ, срубленныхъ

въ полосу, отчужденной подъ дороги I-го разряда, 1% вознагражденіе за добычу каменнаго угля изъ шахтъ подъ дорогами и т. п.)	208251 р. 10 к.
Всего въ 1901 г. было дохода	512049 „ 72 „

Но такъ какъ по Петроковскому, Новорадомскому, Равскому и Брезинскому Казначействамъ записаны поступленіемъ перечисленныя изъ Лодзинскаго Казначейства	85000 „ — „
то по отчетности значится вообще дохода	497049 „ 72 „

Въ 1901 году расходовано:

а) на содержаніе дорожной службы и отводъ квартиръ для дорожниковъ	23230 р. 34 к.
б) на постройку новыхъ участковъ шоссе	90852 „ 6 „
в) на ремонтъ трактовъ I-го разряда и мостовъ на нихъ	196328 „ 24 „
г) на 4% въ пользу техниковъ	12698 „ 86 „
д) на 1% въ инструментальный капиталъ казны	3008 „ 83 „
е) на разные мелкіе случайные расходы (публикаціонныя издержки, очистку трактовъ отъ снѣга, возвратъ излишне внесеннаго 10% сбора и проч.)	2227 „ 29 „
Итого	328345 „ 62 „

Но такъ какъ по Лодзинскому Казначейству перечислены на другія Казначейства	85000 „ — „
то вообще по отчетности значится расхода	413345 „ 62 „

Засимъ къ 1 января 1902 года наличнаго остатка дорожныхъ суммъ находилось въ Казначействахъ	98704 „ 10 „
---	--------------

Но такъ какъ къ 1 января 1902 г. осталось невыполненныхъ расходовъ	12969 „ — „
то дѣйствительный свободный остатокъ дорожныхъ суммъ къ 1 января 1902 г. составляетъ	85735 „ 10 „

каковой остатокъ предназначается на разнаго рода экстренные и непредвидѣнные расходы, а также на постройку новыхъ участковъ шоссе на грунтовыхъ участкахъ губернскихъ трактовъ I-го разряда.

В) Городскіе доходы и расходы.

(Приложеніемъ къ этой статьѣ служатъ ведомости №№ 9 и 10).

Въ отчетномъ году по всѣмъ 11 городамъ Петроковской губерніи доходовъ, вмѣстѣ съ недоимками прежнихъ лѣтъ и остаткомъ съ 1900 года, какъ это видно изъ ведомости № 9, поступило 1773175 р. 45½ коп.

Изъ этой суммы произведено расходовъ и причислено къ запаснымъ капиталамъ 1334857 р. 75 к.

Затѣмъ къ 1 января 1901 года наличнаго остатка, подлежащаго внесенію на храненіе въ Варшавскую контору Государственнаго Банка, въ городскихъ кассахъ состоитъ 441302 р.

При сравненіи общей суммы доходов отчетнаго года съ доходами предыдущаго года видно, что доходы 1901 года уменьшились на 11604 р. 95¹/₂ к.

О состояніи хранящихся въ Петроковскомъ Отдѣленіи Государственнаго Банка запасныхъ капиталовъ городскихъ кассъ, которыхъ къ 1 января 1902 г. было на лицо 1076439 р. 59 к., подробно сказано въ прилагаемой въ концѣ обзора вѣдомости № 10.

а) Божничный сборъ.

(Приложеніемъ къ этой статьѣ служатъ вѣдомости: а) о доходахъ и б) о расходахъ тѣхъ же кассъ).

Божничнаго сбора въ отчетномъ году ожидалось къ поступленію:

а) недоимокъ отъ прежнихъ лѣтъ	76946 р. 8 к.
б) за совершеніе религіозныхъ обрядовъ, отъ % съ божничныхъ капиталовъ и отъ добровольныхъ пожертвованій	10936 р. 54 ¹ / ₂ к.
в) отъ вспомогательной складки съ отцовъ се- мействъ	82307 р. 26 ¹ / ₂ к.
Итого	170189 р. 89 к.
Въ счетъ суммы поступило	88547 р. 93 к.
Сложено со счетовъ	100 р. 10 к.
Итого	88648 р. 03 к.

Изъ этой суммы:

предполагается сложить со счетовъ	4296 р. 82 к.
и подлежатъ взысканію	83606 р. 85 к.

Еврейскихъ отцовъ семействъ, обложенныхъ божничнымъ сборомъ, въ отчетномъ году было 8970.

Сборъ этотъ съ одного лица составлялъ:

Maximum	1808 р.
Minimum	6 р. 14 ¹ / ₂ к.

б) Училищный сборъ.

Сбора этого, взимаемаго на содержаніе начальныхъ училищъ съ жителей Петроковской губерніи, согласно приговорамъ городскихъ и сельскихъ обществъ, а также получаемаго изъ другихъ источниковъ, поступило:

а) пособия отъ казны	39,300 р. 22 к.
б) изъ городскихъ кассъ	23609 р. 5 к.
в) изъ гминныхъ кассъ	1083 р. 65 к.
г) изъ складокъ отъ училищныхъ обществъ	226062 р. 63 ¹ / ₂ к.
д) отъ ремесленниковъ	19640 р. 30 к.
е) % отъ училищныхъ капиталовъ	654 р. 10 к.
ж) платы за ученіе	2461 р. 50 к.
з) пособій отъ разныхъ обществъ и лицъ	30568 р. — к.
и) складокъ натурою по одѣлкѣ на деньги	361 р. — к.
к) недоимокъ прежнихъ лѣтъ	1038 р. 20 к.
Итого	344778 р. 65 ¹ / ₂ к.

При сравненіи этой цифры съ такою же предыдущаго года видно, что въ отчетномъ году училищнаго сбора поступило болѣе, чѣмъ въ 1900 г., на 4890 р. 9 коп.

Г) Акцизный сборъ.

(Приложеніемъ къ этой статьѣ служитъ ведомость).

Въ теченіе операціоннаго періода 1900—1901 г.г., то есть съ 1 іюля 1900 г. по 1 іюля 1901 г., винокуреніе въ Петроковской губ. производилось на 23 винокуренныхъ и 2 дрожжево-винокуренныхъ заводахъ, которыми было выкурено 724913,4 ведеръ спирта по разсчету на 40 градусовъ въ одномъ ведрѣ. Одинъ изъ винокуренныхъ заводовъ выкуривалъ лишь пейсаховый спиртъ, употребивъ на выкурку его 5788 пудовъ свеклосахарной патоки и 332 пуда виноградныхъ дрожжей, на всѣхъ же остальныхъ заводахъ было перекурено за указанное время слѣдующее количество припасовъ въ пудахъ:

	На винокуренныхъ заводахъ.	На дрожжево-винокуренныхъ заводахъ.	Итого.
Картофеля	1182580 ³ / ₄	—	1182580 ³ / ₄
Зеленаго солода	48020	69444	117464
Сухого солода	—	42137 ¹ / ₂	42137 ¹ / ₂
Ржи въ зернѣ	—	8095	8095
Ржаной муки	5	110527 ¹ / ₂	110532 ¹ / ₂
Овса	—	4290	4290
Гречневой муки	—	1554	1554
Кукурузы	470	—	470
Кукурузной муки	—	22520	22520
Отрубей	—	1600	1600
Итого	1231075 ³ / ₄	260168	1491243 ³ / ₄

Въ теченіе же гражданскаго 1901 года были въ дѣйстви 24 винокуренныхъ и 2 дрожжево-винокуренныхъ завода; изъ числа винокуренныхъ заводовъ одинъ (Длутовскій) дѣйствовалъ лишь въ первой половинѣ года и одинъ (Грабицкій) только во второй половинѣ. Выкурка спирта за весь этотъ годъ составила 675746,6 ведеръ по разсчету на 40 градусовъ, увеличившись по сравненію съ выкуркою за 1900 годъ на 23234,5 такихъ же ведеръ.

Расходъ казеннаго вина на мѣстное потребленіе въ губерніи въ 1901 году равнялся 834214,4 ведеръ по разсчету на 40 градусовъ. Кромѣ того было израсходовано на выдѣлку водочныхъ издѣлій 25846,4 ведеръ на 40 градусовъ, на приготовленіе уксуса, лака и политуры 94620,7 вед. и вывезено въ другія губерніи 235085,7 ведеръ. За границу спиртъ не вывозился. Такъ какъ весь этотъ расходъ превышалъ выкурку мѣстныхъ заводовъ въ губерніи, то привезено было въ Петроковскую губернію изъ другихъ губерній 557222,7 вед. спирта по разсчету на 40 градусовъ, въ томъ числѣ изъ Калишской губерніи 474001 ведро.

Хотя расходъ казеннаго вина на мѣстное потребленіе въ 1901 г. по сравненію съ 1900 годомъ уменьшился на 33528 ведеръ, по поступленію акциза съ вина и спирта увеличилось на 34721 р. 34 коп. влѣдствіе того, что законъ о возвышеніи акциза съ 10 на 11 коп. съ градуса вина и спирта примѣнялся въ теченіе всего 1901 года, а въ 1900 году лишь съ 16 августа.

Производство пива въ отчетномъ году нѣсколько увеличилось. Поступленіе акциза съ пивоваренія дало увеличеніе на 74373 р. 30 к., какъ влѣдствіе увеличенія производства пива, такъ и потому, что съ 16 августа 1900 года акцизъ съ пивоваренія взимается въ повышенномъ размѣрѣ.

Водочныхъ заводовъ было въ отчетномъ году 5, то есть на 1 заводъ болѣе, чѣмъ въ 1900 году. Выдѣлано водочныхъ издѣлій въ отчетномъ году 24329 ведеръ, т. е. 10175 ведеръ менѣе противъ 1900

года; такое уменьшение объясняется, главным образом, выпуском въ продажу разлитого въ мелкую посуду въ $\frac{1}{100}$ ведра казеннаго столоваго вина, которое вытѣсняетъ потребление водочныхъ издѣлій частныхъ заводовъ. Дополнительный акцизъ съ водочныхъ издѣлій далъ, однако, увеличеніе на 13358 р. 80 к. вслѣдствіе того, что съ 16 августа 1900 года онъ взимается въ повышенномъ вдвойнѣ размѣрѣ.

Прессованныя дрожжи въ губерніи выдѣлывались на двухъ дрожжево-винокуренныхъ заводахъ; кромѣ того, при одномъ изъ Лодзинскихъ пивоваренныхъ заводовъ открыто было заведеніе для выдѣлки пивныхъ прессованныхъ дрожжей, дѣйствіе коего ограничилось выдѣлкою 4180 фунтовъ пивныхъ прессованныхъ дрожжей; но дальнѣйшее производство сихъ послѣднихъ прекратилось въ виду цдого качества ихъ и отсутствія спроса. На обоихъ дрожжево-винокуренныхъ заводахъ было выдѣлано и обандеролено въ отчетномъ году 1844932 фунта прессованныхъ дрожжей, противъ 1900 года менѣе на 253225 фунт. Въ зависимости отъ уменьшенія выдѣлки дрожжей, уменьшилось и поступленіе акциза съ прессованныхъ дрожжей.

Производство сахара въ отчетномъ году на двухъ сахарныхъ заводахъ губерніи увеличилось на 7314 $\frac{3}{4}$ пудовъ, благодаря хорошему урожаю свекловицы въ 1901 году; но взносъ акциза съ сахара уменьшился на 859 р. 73 к. вслѣдствіе того, что въ отчетномъ году заводами было представлено на большую сумму зачетныхъ по акцизу съ сахара квитанцій, выдаваемыхъ таможными по вывозѣ сахара за границу и принимаемыхъ въ уплату акциза вмѣсто наличныхъ денегъ.

На двухъ дѣйствовавшихъ въ губерніи спичечныхъ фабрикахъ было выдѣлано въ отчетномъ году почти 67 миллионъ помѣщенихъ съ зажигательными спичками, въ каждомъ такомъ помѣщеніи до 75 штукъ спичекъ. Увеличеніе выдѣлки спичекъ по сравненію съ 1900 годомъ составило 21543000 такихъ же помѣщенихъ. Поступленіе дохода съ зажигательныхъ спичекъ увеличилось въ отчетномъ году на 36728 руб. 30 коп.

Въ отчетномъ году открытъ въ Основицахъ складъ освѣтительныхъ нефтяныхъ маселъ, сдаваемыхъ подъ охрану акцизнаго надзора. Изъ этого склада выпущено за границу въ отчетномъ году 41751 $\frac{1}{2}$ пуд. освѣтительныхъ нефтяныхъ маселъ.

Число мѣстъ частной продажи питей было нѣсколько уменьшено въ отчетномъ году для приведенія общаго числа ихъ въ соотвѣстствіе съ задачами, положенными въ основу питейной реформы. Число же лавокъ и лавочекъ для продажи табачныхъ издѣлій увеличилось въ отчетномъ году.

Поступленіе всѣхъ акцизныхъ доходовъ по губерніи составило въ отчетномъ году сумму 5058155 руб. 2 коп., которая на 113024 руб. 30 к. превышаетъ поступленіе сихъ доходовъ за 1900 годъ. Сверхъ того, чистая прибыль отъ казенной продажи питей дала въ отчетномъ году по Калишской и Петроковской губерніямъ увеличеніе на 110123 руб. 51 коп. Поэтому, въ отношеніи поступленія доходовъ, отчетный 1901 годъ слѣдуетъ считать благопріятнымъ.

Свѣдѣнія о числѣ паспортовъ, выданныхъ изъ Канцеляріи Г. Начальника губерніи за 1901 годъ.

	болѣе или менѣе предъидущаго года	
1) Заграничныхъ паспортовъ, выданныхъ русскимъ подданнымъ	3265 менѣе на	382
2) Посвидѣтельствъ на выѣздъ за границу иностранцамъ	2579 „	218

3) Паспортовъ въ Имперію, не исключая столицъ	1801 болѣе на	4
4) Паспортовъ въ Имперію, кромѣ столицъ и столичныхъ губерній	4928	„ 716
5) Русскихъ видовъ (иностранцамъ) на жительство и переѣзды въ Россійской Имперіи	10787 менѣе на	1142
Итого	23360	„ 1022

Д) Отправленіе натуральныхъ повинностей.

а) Военская повинность.

И.

О выполненіи призыва новобранцевъ 1901 г.

На основаніи Высочайше утвержденнаго 1-го января 1874 года Устава о военной повинности и согласно Высочайшаго Указа Правительствующему Сенату 4 іюня 1901 года произведенъ былъ въ Петроковской губерніи съ 15-го октября по 15-ое ноября 1901 года призывъ новобранцевъ, который сопровождался слѣдующими результатами:

По разверсткѣ назначено къ приему на службу	3528
Для пополненія назначеннаго числа новобранцевъ состояло:	
а) по призывнымъ спискамъ (ст. 122 уст.)	11092
б) по дополнительнымъ спискамъ А (ст. 180, 389 и 390)	5
в) „ „ Б (ст. 151)	1653
Итого	12750

Въ числѣ внесенныхъ въ призывные списки заключалось:

а) имѣвшихъ право на льготу по семейному положенію:	
I разряда	2020
II „	1966
III „	727
Итого	4713
б) по вѣроисповѣданію:	
христіанъ	9376
евреевъ	1716
Итого	11092
в) по сословіямъ:	
1) лицъ, внесенныхъ въ ревизскія сказки (книги населенія), а равно приписанныхъ къ обществамъ послѣ ревизіи (ст. 112 и прим. къ ст. 124 устава)	11083
2) лицъ, изъятыхъ отъ внесенія въ десятую народную перепись, а также вышедшихъ послѣ ревизіи изъ податнаго состоянія (ст. 113 устава)	9

Въ числѣ лицъ, внесенныхъ въ дополнительный списокъ Б, заключалось получившихъ отсрочку:

1) на окончаніе образованія (ст. 61 и 63)	9
2) для усыновленія (прим. 2 къ ст. 49 уст.)	1
3) по невозможности и для поправленія здоровья (ст. 47):	
въ I-й разъ	989
во II-й разъ	654
Итого	1653

Изъ числа лицъ, внесенныхъ въ призывные списки:		
а)	по имущественному положенію (ст. 60)	1
б)	получило отсрочку на окончаніе образованія (ст. 61 и 63)	32
в)	освобождено отъ жеребья (ст. 62), какъ заявившихъ желаніе исполнить воинскую повинность въ качествѣ вольноопредѣляющихся	12
г)	освобождено совѣмъ отъ воинской повинности (ст. 79)	1
д)	недопущено къ жребію, ни къ поступленію на службу, какъ лишенныхъ правъ (ст. 13)	1

При осмотрѣ и приѣмѣ для пополненія назначеннаго числа новобранцевъ:

I. Признано совѣмъ неспособными къ военной службѣ (ст. 182 п. 1):

а)	изъ внесенныхъ въ призывные списки:	
	христіанъ	299
	евреевъ	141
б)	изъ числившихся по списку Б.	39

II. Признано годными къ зачисленію въ ратники ополченія 2-го разряда (ст. 176):

а)	изъ внесенныхъ въ призывные списки:	
	христіанъ	576
	евреевъ	275
б)	изъ числившихся по списку А	1
в)	„ „ „ Б	641

III. Назначено отсрочекъ по невозможности и для излѣченія бо-
лѣзней (ст. 47):

а)	изъ внесенныхъ въ призывные списки:	
	христіанъ	603
	евреевъ	165
б)	изъ числившихся по списку Б	586

IV. Отсрочено влѣдствіе нахождения подъ слѣдствіемъ и су-
домъ (ст. 169).

V. Отправлено на испытаніе (ст. 170)

Назначено къ переосвидѣтельствуванію (ст. 172):

а)	изъ внесенныхъ въ призывные списки	65
б)	изъ числившихся по списку Б	15

VI. Не явилось къ исполненію призыва:

	христіанъ	239
	евреевъ	136

а именно:

	Христ.	Евреевъ	Итого
По Бендинскому уѣзду	10	3	13
„ Брезинскому „	16	27	43
„ Ласкому „	16	10	26
„ Лодзинскому „	49	36	85
„ Новорадомскому „	66	17	83
„ Петроковскому „	56	23	79
„ Равскому „	5	3	8
„ Ченстоховскому „	21	17	38
Итого .	239	136	375

Принято въ войска:

а)	изъ внесенныхъ въ призывные списки	3221
б)	„ „ въ дополнительный списокъ А	4
в)	изъ внесенныхъ въ дополнительные списки Б, поступленіе коихъ въ войска было отсрочено:	
1)	на основаніи 47 ст. устава:	
	по истеченіи 1-й отсрочки	200
	„ „ 2-й „	59
2)	на основаніи 60, 61, 63 и 84 ст. устава	4
	Всего принято	3488

Осталось въ недоборѣ:

	евреевъ	40
а именно: по	Брезинскому уѣзду	5
„	Лодзинскому „	16
„	Новорадомскому „	7
„	Петроковскому „	10
„	Ченстоховскому „	2
	Итого какъ выше	40

Въ числѣ принятыхъ заключается:

а)	имѣвшихъ право на льготу:	
	III разряда	76
	II „	48
	I „	29
б)	женатыхъ	287
в)	имѣющихъ право на сокращенные сроки службы:	
1)	по 1-му пункту 64 статьи устава	4
2)	„ 2-му „	10
3)	„ 3-му „	10
г)	умѣющихъ читать и писать или только читать	986
	Итого	1450
д)	зачисленныхъ по приѣмѣ въ запасъ:	
	на основаніи 80 ст. Устава	8
е)	способныхъ въ службѣ:	
	строевой	3412
	нестроевой	68
ж)	мѣрою роста:	
1)	въ 2 аршина 2½ вершка	70
2)	до 2 аршинъ 3 вершковъ включительно	313
3)	„ 2 „ 4 „	766
4)	„ 2 „ 5 „	1035
5)	„ 2 „ 6 „	772
6)	„ 2 „ 7 „	389
7)	„ 2 „ 8 „	123
8)	„ 2 „ 9 „	19
9)	„ 2 „ 10 „	1
з)	по сословіямъ:	
	лицъ, внесенныхъ въ ревизскія сказки (книги населенія), а равно приписанныхъ къ обществамъ послѣ ревизи	3488

и) по происхожденію:

1) Русскихъ (Великороссовъ, Малороссіянъ и Бѣлоруссовъ)	8
2) Поляковъ	2586
3) Нѣмцевъ	337
4) Чеховъ	13
5) Евреевъ	544

і) по вѣроисповѣданію:

1) Православныхъ и единовѣрцевъ	8
2) Прочихъ христіанъ	2936
3) Евреевъ	544

Изъ числа принятыхъ новобранцевъ:

а) отправлено съ мѣстъ призыва въ лѣчебныя заведенія (ст. 23 Наставленія Присутствіямъ)	76
б) отправлено съ мѣста призыва по назначенію въ войска	554
в) распущено по домамъ, на основаніи 177 ст. устава	2850
Итого	3480

За пополненіемъ контингента при освидѣтельствovanіи (ст. 176 устава) прочихъ призывавшихся лицъ:

I. Зачислено въ ратники ополченія 1-го разряда:	
христіанъ	2345
евреевъ	134
II. Зачислено въ ратники ополченія 2-го разряда:	
христіанъ	2162
евреевъ	146
III. Признано советѣмъ неспособными:	
христіанъ	93
евреевъ	4
IV. Не явилось къ освидѣтельствovanію:	
христіанъ	106
евреевъ	16
Итого	5006

II.

0 дѣйствіяхъ Присутствій по воишкѣ повинности въ теченіе отчетнаго года.

Принято на замѣну состоящихъ на службѣ, по 58 ст. уст.	1
Принято на службу на основаніи 173 ст. устава:	
а) подлежащихъ переосвидѣтельствovanію	83
б) находившихся въ лѣчебныхъ заведеніяхъ на испытаніи	89
в) неявившихся по призыву	46
г) состоявшихъ подъ слѣдствіемъ и судомъ	7
Итого	225

Принято на службу на основаніи 180 и 181 ст. уст.:

а) по дополнительному жеребью	3
б) принято на службу безъ жеребья	1

Возвращено съ дѣйствительной службы по семейному положенію, на основаніи 56 ст. устава

25

Привлечено къ отвѣтственности за нарушение законовъ о воинской повинности:

а) по 386 ст. устава	120
б) " 390 " "	3
Итого	<u>123</u>

Опредѣленъ возрастъ по наружному виду, по 159 ст. устава 250
изъ нихъ включено въ призывные списки 108

Причислено, на основаніи 138, 139 и 140 ст. устава, въ призывные участки 19

Отчислено изъ призывныхъ участковъ, на основаніи 138, 139 и 140 ст. устава 30

Выдано свидѣтельствъ о припискѣ къ призывнымъ участкамъ:

а) лицамъ, означеннымъ въ 113 ст. устава	32
б) прочимъ лицамъ обязаннымъ по ст. 115 устава получить эти свидѣтельства	24
Итого	<u>56</u>

Выдано свидѣтельствъ о явкѣ къ исполненію воинской повинности, на основаніи 182 ст. устава:

а) объ освобожденіи отъ службы на всегда	546
б) о зачисленіи въ ратники ополченія 1-го разряда	2479
в) о зачисленіи въ ратники ополченія 2-го разряда	3801
г) временныхъ	1925
Итого	<u>8751</u>

Поступило жалобъ въ уѣздныя воинскія Присутствія (ст. 224 устава) на неправильности въ призывныхъ спискахъ 36

Изъ нихъ признано уважительными 8

Поступило жалобъ въ Губернское по воинской повинности Присутствіе (ст. 228 устава):

а) по неправильности въ призывныхъ спискахъ	15
б) по опредѣленію неспособности къ труду	18
в) по назначенію льготъ	39
г) по опредѣленію годности къ службѣ	125
Итого	<u>197</u>

Изъ нихъ признано уважительными:

а) по неправильности въ призывныхъ спискахъ	5
б) по опредѣленію неспособности къ труду	1
в) по назначенію льготъ	8
г) по опредѣленію годности къ службѣ	8
Итого	<u>22</u>

Принесено жалобъ въ Правительствующій Сенатъ, по 234 статьѣ устава 13

О дѣлопроизводствѣ Присутствій:

а) число засѣданій, кромѣ происходящихъ для дѣйствій по призыву	232
б) входящихъ бумагъ	12971
в) исходящихъ бумагъ	21918

III.

О расходах по призыву и приему на службу и на содержание Уездных Присутствій въ теченіи отчетнаго года.

а) Расходы по отправленію призывныхъ въ губернской городъ для переосвидѣтельствванія и въ лѣчебныя заведенія на испытаніе и на содержаніе этихъ лицъ въ лѣчебныхъ заведеніяхъ (ст. 170, пунктъ 4 ст. 186 устава о воин. пов.)	760 р. 4 к.
б) Расходы на путевое, квартирное и порціонное довольствіе военнаго члена, медиковъ и военнаго приѣмщика (по п. 1 ст. 186 устава)	1653 р. 26 к.
в) На путевое и квартирное довольствіе Предсѣдателей и членовъ Присутствія (статья 180 устава)	53 р. 8 к.
г) На содержаніе лицъ, завѣдывающихъ дѣлопроизводствомъ уѣздныхъ Присутствій (статья 188 устава)	4800 р. — к.
д) Канцелярскіе расходы (ст. 186 п. 3 и ст. 188 устава) изъ казны	3196 р. 9 к.
е) На наемъ помѣщеній для Присутствій, а также на ихъ меблированіе, отопленіе и освѣщеніе (ст. 189 уст.)	940 р. — к.
Всего изъ казны	11402 р. 47 к.

Въ призывѣ 1901 года всѣ вообще дѣйствія, установленныя Уставомъ о воинской повинности, произведены по всѣмъ уѣздамъ Петроковской губерніи въ опредѣленный закономъ срокъ, при чемъ не было какихъ-либо случаевъ, которые могли-бы вредно вліять на ходъ призыва и вообще дѣлъ по воинской повинности.

	въ 1897 г.	въ 1898 г.	въ 1899 г.	въ 1900 г.	въ 1901 г.	Итого за 5 лѣтъ.
Къ исполненію воинской повинности призвано было по всѣмъ призывнымъ и дополнительнымъ А и Б спискамъ христіанъ, евреевъ и магометанъ	12462	12328	11494	12991	12750	61325
Изъ нихъ подлежало поступленію въ войска:						
Христіанъ	2808	2803	2635	2756	2944	13946
Евреевъ	539	566	514	535	584	2738
Магометанъ	—	1	—	—	—	1
Итого	3347	3370	3149	3291	3528	16685
Осталось въ недоборѣ:						
Христіанъ	29	—	—	—	—	29
Евреевъ	55	75	46	53	40	269
Магометанъ	—	1	—	—	—	1
Итого	84	76	46	53	40	299
Не явилось къ призыву:						
Христіанъ	212	202	229	224	239	1106
Евреевъ	83	106	91	129	136	545
Итого	295	308	320	353	375	1651

Свѣдѣнія о количествѣ денежныхъ взысканій, наложенныхъ въ силу Высочайшаго повелѣнія 12-го апрѣля 1886 года (ст. 395 Устава о воинской повинности) на семейства евреевъ, уклонившихся отъ исполненія воинской повинности.

У ѣ з д ы.	Число оштрафованныхъ семействъ по призывамъ			Сумма штрафовъ, наложенныхъ по призывамъ		
	1899 г.	1900 г.	1901 г.	1899 г.	1900 г.	1901 г.
				Р у б л и		
Бендинскій	6	5	5	1800	1500	1500
Брезинскій	11	17	29	3300	5100	8700
Ласкій	9	12	10	2700	3600	3000
Лодзинскій	33	48	41	9900	14400	12300
Новорадомскій	2	9	7	600	2700	2100
Петроковскій	8	16	18	2400	4800	5400
Равскій	4	2	4	1200	600	1200
Ченстоховскій	19	27	17	5700	8100	5100
Итого	92	136	131	27600	40800	39300

Свѣдѣнія о выполненіи призыва нижнихъ чиновъ запаса въ учебные сборы по Петроковской губерніи, на основаніи Высочайшаго повелѣнія 17 февраля 1901 года.

Названіе уѣздовъ.	Во времени призыва подсказало явѣ въ учебный сборъ	Сколько призывныхъ картъ осталось не врученными	Сколько изъ полученныхъ призывныхъ картъ не явилось		Всего явилось	Изъ нихъ принято	Освобождено отъ участія въ учебныхъ сборахъ	
			По законнымъ причинамъ	Уклонившихся			По неспособности и болѣзни	По другимъ причинамъ
Петроковскій	209	3	—	—	206	169	12	25
Гор. Петроковъ	48	12	2	—	44	34	7	3
Ласкій	192	7	2	1	182	151	29	2
Новорадомскій	277	—	6	4	267	222	22	23
Бендинскій	760	86	1	3	670	577	87	6
Ченстоховскій	331	1	13	4	313	280	14	19
Лодзинскій	349	3	—	—	346	301	19	26
Городъ Лодзь	624	—	6	—	618	474	40	104
Равскій	92	—	2	—	90	78	12	—
Брезинскій	147	—	6	—	141	121	20	—
Итого	3029	102	38	12	2877	2407	262	208

б) Квартирная повинность.

Квартиры для штабъ и оберъ-офицеровъ и классныхъ чиновниковъ военного вѣдомства и для жандармовъ отводились были натурою въ домахъ городекихъ и сельскихъ обывателей, или-же, вслѣдствіе поступавшихъ требованій, отпускались деньги, согласно Высочайше утвержденному 2 мая 1886 г. мѣнію Государственнаго Совѣта. Казармы же для нижнихъ чиновъ, равно и хозяйственные для частей войскъ помѣщенія отводились или въ натурѣ, по правиламъ о поочередномъ воинскомъ постоѣ, или-же нанимались по контрактамъ, съ отпускомъ, въ послѣднемъ случаѣ, домовладѣльцамъ платы по четвертямъ года впередъ, на точномъ основаніи Высочайшаго повелѣнія 25 февраля 1891 г.

Въ отчетномъ году въ губерніи были расположены слѣдующія части войскъ и военныя управленія:

въ гор. Петроковѣ:

Командиръ 2 бригады 7-й пѣхотной дивизіи, 28 пѣхот. Полоцкій полкъ (4 роты его расположены въ пос. Вольборжѣ, Петроковского уѣзда), Петроковское губернское жандармское управленіе, Жандармское управленіе Петроковского, Равскаго и Брезинскаго уѣздовъ, управленіе уѣзнаго Воинскаго Начальника съ конвойною командою и Петроковский продовольственный магазинъ;

въ гор. Лодзи:

Командиръ 1 бригады 10 пѣхотной дивизіи, 37 пѣхотный Екатеринбургскій Его Императорскаго Высочества Великаго Князя Александра Александровича полкъ съ полковымъ и баталіоннымъ штабами и съ 16 строевыми и 1 нестроевою ротами, одна сотня Донскаго казачьяго № 5 полка (штабъ полка въ городѣ Велонѣ, Калишской губерніи), управленіе 10 артиллерійской бригады съ 8 батареями, Жандармское управленіе Лодзинскаго и Ласкаго уѣздовъ и управленіе уѣзнаго Воинскаго Начальника;

въ гор. Ченстоховѣ:

Штабъ 2-й стрѣлковой бригады съ 7-мъ и 8-мъ стрѣлковыми полками, командиръ 2 бригады 14 кавалерійской дивизіи, 42 драгунскій Митавскій Его Королевскаго Высочества Принца Прусскаго Альберта полкъ съ 6 эскадронами, Жандармское управленіе Ченстоховскаго и Новорадомскаго уѣздовъ и Ченстоховскій продовольственный магазинъ;

въ гор. Новорадомскѣ:

2-ой стрѣлковый дивизионъ съ 1, 2 и 3-ей легкими стрѣлковыми батареями и управленіе уѣзнаго Воинскаго Начальника;

въ гор. Бендинѣ:

Донской казачій № 14 полкъ;

Въ пос. Сосновицы, Бендинскаго уѣзда:

Жандармское управленіе Бендинскаго уѣзда;

въ гор. Равѣ:

4 роты 38 пѣхот. Тобольскаго полка (штабъ полка въ Скерневицахъ), 2-й стрѣлковый летучій Артиллерійскій паркъ и управленіе Равскаго уѣзнаго Воинскаго Начальника;

въ гор. Томашовѣ, Брезинскаго уѣзда:

Два баталіона 27 пѣхотнаго Витебскаго полка (штабъ полка въ въ гор. Конскѣ, Радомской губерніи).

Для размещенія войск имѣются въ губерніи городскія и казенныя зданія, а именно:

въ гор. Петроковѣ:

Казенная каменная казарма, построенная на счетъ квартирныхъ суммъ и старинное зданіе (б. трибуналъ), приспособленное подъ полковую церковь на тѣ же суммы, а также казенное зданіе (по-Францишканское), занятое 28 пѣхотнымъ Полоцкимъ полкомъ. Три деревянныхъ сарая, изъ коихъ одинъ казенный и два городскіихъ, заняты подъ обозъ и цейхгаузы 28 пѣхотнаго Полоцкаго полка;

въ гор. Новорадомкѣ:

Казенная каменная казарма, передѣланная подъ конюшни для 2-й легкой батареи 2 стрѣлковаго дивизиона и вторая такая же казарма въ части для цейхгауза той-же батареи. Вторая половина сего послѣдняго строенія приспособлена подъ церковь. Казенная каменная кузница, деревянная кухня, пекарня и деревянный сарай, занятый той-же батареей, и построенный въ 1896 г. казенный деревянный обозный сарай для храненія обоза 2 легкой батареи 2 Стрѣлковаго артиллерійскаго дивизиона;

въ гор. Ченстоховѣ:

Три деревянныхъ казенныхъ сарая и построенный въ 1896 году казенный каменный обозный сарай для храненія обоза 42 драгунскаго Митавскаго и 2-хъ стрѣлковыхъ полковъ;

въ гор. Згержѣ:

Четыре деревянныхъ казенныхъ сарая и конюшня;

въ гор. Равѣ:

Три деревянныхъ казенныхъ сарая для храненія обоза и каменное по-Иезуитское зданіе, занятое въ части 181 пѣхотнымъ резервнымъ Остроленскимъ полкомъ.

Кромѣ того, части войскъ расположены за квартирное вознагражденіе въ частныхъ казармахъ, построенныхъ специально для войскъ, а именно: въ Петроковѣ—въ каменной казармѣ Краковскаго и Эйбешница, въ гор. Ченстоховѣ—въ казармѣ бывшей Котлицкаго два и въ казармахъ Герца три эскадрона 42-го драгунскаго Митавскаго полка и лошади этихъ эскадроновъ и въ ново-построенной казармѣ Карла Завады—1 баталіонъ 7 стрѣлковаго полка; въ гор. Лодзи въ частныхъ казармахъ Мордки Бендета одинъ баталіонъ 37-го пѣхотнаго Екатеринбургскаго полка и три батареи 10-й артиллерійской бригады, и въ такой-же казармѣ Акціонернаго общества Карла Шейблера, отдаваемой обществомъ взаменъ натуральной квартирной съ его строеній повинности—часть того-же Екатеринбургскаго полка; въ гор. Новорадомкѣ—въ вновь возведенныхъ съ помощью ссуды отъ казны частными предпринимателями Зандбергомъ и Шварцемъ казармахъ 1-я и 3-я легкой батареи 2-го Стрѣлковаго артиллерійскаго дивизиона и въ гор. Бендинѣ въ вновь возведенныхъ специальныхъ казармахъ съ офицерскими флигелями сосновичскимъ фабрикантомъ Г. Г. Дителемъ Донской казачій № 14 полкъ въ полномъ составѣ.

в) Подводная повинность.

Подводы, поставляемыя населеніемъ губерніи, дѣлятся на двѣ категории: платныя и безплатныя. Первыя, на основаніи правилъ, утвержденныхъ постановленіемъ б. Совѣта Управленія Царства Польскаго отъ 22 апрѣля (4 мая) 1858 года, поставляются: для войскъ, чинамъ земской стражи и на этапные пункты, съ платою по двѣ копѣйки за одноконную подводу съ веретъ; вторыя-же, согласно дѣйствующимъ узаконеніямъ, поставляются: а) для нижнихъ чиновъ наблюдательнаго кор-

пуса жандармовъ при разъѣздахъ по дѣламъ службы, б) для немущихъ больныхъ, отправляемыхъ на счетъ общества въ больницы, и чинамъ гминной полици для служебныхъ разъѣздовъ, если взамѣнъ этой натуральной повинности по приговорамъ гминныхъ сходовъ не установлено особаго вознагражденія.

Въ отчетномъ году населеніемъ Петроковской губерніи поставлено: подводъ платныхъ 15580, неплатныхъ 5794, а кромѣ того по гминной подводной и разсыльной повинности поставлено 4989 подводъ и уплачено вмѣсто отбыванія ея натурою 28775 р. 62 к.

Сопоставляя эти данныя съ прошлогодними, видно, что въ отчетномъ году какъ платныхъ, такъ и неплатныхъ подводъ поставлено населеніемъ Петроковской губерніи болѣе противъ предыдущаго года—первыхъ на 1108 и вторыхъ менѣе на 284; что-же касается до гминной разсыльной повинности, то для нея подводъ натурою въ отчетномъ году поставлено было менѣе прошлаго года на 1257; деньгами же взамѣнъ ея уплачено болѣе на 9244 р. 96 к.

г) Дорожная повинность.

На основаніи Высочайше утвержденныхъ правилъ о порядкѣ содержанія земскихъ дорогъ въ губерніяхъ Привислинскаго края, содержаніе второразрядныхъ дорогъ и находящихся на нихъ мостовъ отнесено на средства сельскихъ гминъ.

Распредѣленіе этой повинности, какъ и порядокъ отбыванія оной устанавливаются ежегодно гминными сходами, а наблюденіе за исполненіемъ ея возложено на гминныхъ войтовъ.

Для отбыванія въ отчетномъ году гминной повинности по постройкѣ, ремонту и вообще содержанію второразрядныхъ дорогъ и находящихся на нихъ мостовъ употреблено было натурою 19119 конныхъ и 45845 пѣшихъ дней и уплачено взамѣнъ оной наличными деньгами 33292 р. 96 к.

При сравненіи этихъ данныхъ съ таковыми же за прошлый годъ оказывается, что въ отчетномъ году число рабочихъ дней, употребленныхъ на отбываніе этой повинности, уменьшилось противъ прошлаго года: конныхъ на 135 и пѣшихъ на 4240 дней; сумма наличныхъ денегъ, уплаченныхъ взамѣнъ этой повинности, увеличилась на 5566 р. 91½ коп.

III. Общественное благоустройство и благочиніе.

а) Казенныя и общественныя зданія.

Въ 1901 году въ казенныхъ зданіяхъ въ г. г. Петроковѣ, Брезинѣ, Новорадомскѣ и Равѣ производился обыкновенный мелочный ремонтъ въ предѣлахъ ежегодно открываемаго на сей предметъ изъ казны кредита (около 300 р.).

б) Дороги и мосты въ Петроковской губерніи.

Жельзныя дороги общаго пользованія.

1)	Варшавско-Вѣнская съ вѣтвью отъ Зомбовицъ до Сосновицъ вообще на протяженіи	215	вер.
2)	Фабрично-Лодзинская	26	”
3)	Колошковско-Островецкая	25	”
4)	Ивангорода-Домбровская	10	”

Подъездные пути частнаго пользованія:

Въ Бендинскомъ уѣздѣ:

1) отъ ст. Стржемешце В. В. ж. д. къ каменноугольной копи „Казиміръ“	3 вер.
2) отъ станціи Домброва В. В. ж. д. къ каменноугольной копи „Флора“	2 „
3) отъ ст. Домброва В. В. ж. д. къ кирпичному заводу Виллевичей въ кол. Редень	2 „
4) отъ ст. Стржемешце В. В. ж. д. къ фабрикѣ суперфосфатовъ Списа въ д. Стржемешце	50 с.
5) отъ ст. Стржемешце В. В. ж. д. къ химическому заводу Бирнбаумъ и Кона въ дер. Стржемешце	100 с.
6) отъ ст. Казиміръ Прив. ж. д. къ копи „Казиміръ“ въ дер. Нѣмце	120 „
7) подъѣздная узко-колейная конная жел. дорога въ районѣ копи „Флора“	50 „
8) такая-же дорога отъ выгрузочной платформы у ст. Зомбковицы В. В. ж. д. къ каменоломнѣ Карневскаго въ дер. Зомбковицахъ	1 в.
9) подъѣздная желѣзная дорога въ территоріи завода В. Фицнера и К. Гампера въ дер. Сельце	1 в. 390 с.
10) узкоколейная желѣзная дорога для надобностей копи „Георгъ“ въ дер. Нивка, состоящая изъ 3-хъ вѣтвей:	
а) отъ шахты „Рудольфъ“ къ нагрузочной площадкѣ Ив. Д. ж. д.	2 в. 45 с.
б) отъ той-же шахты къ пристани на рѣкѣ Пржемшѣ	2 в. 190 с.
в) отъ той-же шахты къ шахтѣ Варвара	1 в. 435 с.
и г) вспомогательный путь для передвиженія силой лошадей	1 в. 107 с.
Итого	7 в. 277 с.
11) узкоколейная жел. дорога въ территоріи фабрикѣ торговаго дома К. Г. Шенъ въ Сродулѣ	426 с.
12) подъѣздный путь отъ полустанціи „Гзиховъ“ В. В. ж. д. къ Екатеринбургскому заводу	744 с.
13) то-же отъ ст. Домброва В. В. ж. д. къ заводу Гута-Банкова	780 с.
14) то-же отъ станціи Домброва Ив. Д. ж. д. къ заводу Гута-Банкова	215 с.
15) то-же отъ завода Гута-Банкова къ цинковому заводу „Константиновъ“	910 с.
16) то-же отъ ст. Домброва В. В. ж. д. къ копи „Парижъ“	6 в. 298 с.
17) то-же отъ поста Парижъ И. Д. ж. д. къ той же копи	1 в. 376 с.
18) то-же отъ поста Сельце, Ив. Д. ж. д. къ копи „Ренардъ“ въ дер. Сельце	1678 м.
19) Вѣтвь, соединяющая фабрику Шена въ д. Сельце съ линіей И. Д. ж. д. въ д. Сельце	3/4 в.
20) подъѣздный путь отъ ст. Сосновицы В. В. ж. д. къ копи „Сатурнъ“ въ п. Челядзь	6 в.
21) то-же отъ той-же станціи къ копи „Георгъ“ въ дер. Нивкѣ	5 в.
22) то-же отъ каменоломни въ дер. Гродзецъ къ цементному заводу въ д. Гродзецъ	1 в. 45 с.
23) переносная узкоколейная желѣзная дорога на копи желѣзной руды въ гм. Влодовице	2 в. — с.

- 24) подъездная жел. дорога отъ ст. Заверце В. В. ж. д. къ цементному заводу „Огородзенець“, Олькушскаго уѣзда, Кълецкой губерніи 7 в. — с.
- 25) тоже отъ той-же станціи къ желѣзодѣлательному заводу Гульдшинскихъ въ дер. Заверце 5 в. — с.
- 26) тоже отъ той-же станціи къ каменно-угольнымъ конямъ „Катерина и Людвика“ къ чугунолитейн. эмалировочному зав. „Поремба“ въ деревнѣ Поремба 9 вер.
- 27) тоже отъ той-же станціи къ фабр. клея Акц. О-ва „Конкордія“ въ урощ. Буровѣ поле 1/4 вер.
- 28) конная переносная отъ копи бураго угля на земляхъ пос. Мржиглода близъ Нерада къ подъѣзду, устроенному при полотнѣ В. В. ж. д. между ст. Заверце и Мышковѣ 1/4 вер.

Въ Новорадомскомъ уѣздѣ:

- 29) отъ станціи Новорадомскѣ, В. В. ж. д. къ заводу Анонимнаго Общества металлургической промышленности въ Россіи 250 с.
- 30) боковая вѣтвь того-же пути къ фабрикѣ мебели бр. Тонетъ и заводамъ Анонимнаго Общества металлургической промышленности въ Россіи 143,6 с.
- 31) путь отъ главнаго пути В. В. ж. д. при ст. Новорадомскѣ къ карьерамъ гравія Добрыницѣ 1 в. 301 с.

Въ Ченстоховскомъ уѣздѣ:

Узкоколейныя жельзныя дороги.

- 32) отъ ст. Порай В. В. ж. д. до рудника „Клепачка“ 1 в. 166 с.
- 33) узкоколейная жел. дорога отъ рудника „Копишко“ до рудника „Марія“ 250 с.
- 34) узкоколейная жел. дорога отъ ст. Рудники В. В. ж. д. къ известковымъ печамъ въ д. Рудники 1,015 в.
- 35) отъ той-же станціи къ химической фабрикѣ „Рендзины“ 0,140 в.
- 36) отъ той-же станціи къ цементному заводу „Гербертъ и К-о“ 0,641 в.
- 37) отъ станціи Ченстоховѣ В. В. ж. д. къ льсопильному заводу въ гор. Ченстоховѣ 0,255 в.
- 38) отъ той-же станціи къ спиртному заводу въ гор. Ченстоховѣ 0,562 в.
- 39) отъ той-же станціи къ фабрикѣ Моттъ и К-о 0,928 в.
- 40) отъ той-же станціи къ фабрикѣ Пельцера и сыновей 1,407 в.
- 41) отъ той-же станціи къ фабрикѣ Одерфельда и К-о 0,156 в.
- 42) отъ той-же станціи къ заводу Гилле и Дитрихъ въ д. Влешно 1,048 в.
- 43) отъ той-же станціи къ заводу Гантке въ д. Раковѣ 6,290 в.
- 44) отъ той-же станціи къ кирпичному заводу „Гельманъ и Жарскій“ 0,416 в.
- 45) отъ той-же станціи къ цементному заводу „Вржосова“ 1,317 в.

или обществ. пользовавшихся тарифным сбором за проезд по мостам.

Проездные дороги съ мостами на них, обязаны содержать в исправности владельца земель, через кои пролегают эти дороги. Сухотходных рек в пределах Петроковской губернии не имеется, но в восточной границе губернии, на протяжении около 133 верст, протекает славяная река Пилица (приток реки Вислы), по коей в 1901 году из пос. Судова и Иновлоды отправлено 92 плотов, в коих заключалось 6100 штук осинового строила, 3120 осинового балок, 3450 круглого соснового дерева и 60 саж. осинового дрова.

В) Почтовые станции и почтово-телеграфныя учреждения.

I. Свѣдѣнія о личном составѣ и о расходах.									
По управленію округа		По мѣстным учреждениямъ		Расходы въ рубляхъ					
Число чиновниковъ, служащихъ на почтовыхъ станціяхъ	Число чиновниковъ, служащихъ на телеграфныхъ станціяхъ	Число лошадей	Число коней	Подорожные расходы	Хозяйственные расходы	Хозяйственные расходы и прочие	Содержаніе конторъ и аппаратуры	Проезды на почту и на работу	Всего
Пособія по недоставкѣ дохода на конныхъ станціяхъ									7457

II. Свѣдѣнія о числѣ мѣстныхъ учреждений.

Почтово-телеграфныхъ		Почтовыхъ		Телеграфныхъ		
Разряды	Число	Разряды	Число	Разряды	Число	
Которыя	1-го класса	1	Которыя	1-го класса	1	
	"	"		"	"	"
	"	"		"	"	"
	"	"		"	"	"
	"	"		"	"	"
	"	"		"	"	"
Итого	13	Итого	2	Итого	3	
отдѣлы	постоянныхъ	6	отдѣлы	постоянныхъ	26	
	временныхъ	7		временныхъ	1	
Всего	21	Всего	28	Всего	31	
					Телефонныя отдѣлы при таможняхъ	3

Вновь открытыя въ 1901 г. учрежденія:

почтовыхъ	1
Кромѣ мѣстныхъ учреждений, почтовые операціи по приему и выдачѣ простой корреспонденціи и продажѣ почтовыхъ знаковъ производится также:	
въ гимназическихъ управленіяхъ	8
въ другихъ установленіяхъ	1

III. Свѣдѣнія о движеніи корреспонденціи и доходахъ

Число	Указаніе категоріи корреспонденціи	Простыя письма				Простыя телеграммы, отправляемыя въ рубль (за рубль)	Замкнутая корреспонденція	
		Закртыя		Открытыя				
		Платныя	Бесплатныя	Платныя	Бесплатныя			
—	Мѣстная (городская)	48182	11394	8366	474	361484	—	3569
—	Внутр. отдѣла	—	—	—	—	—	—	48206
170 57 843 53954 59435	Внутр. отдѣла получено	528424	152853	297705	3161	1328718	291907	936696
—	Межд. отдѣла	2187048	—	3980976	—	760947	—	27184
—	Межд. отдѣла получено	1995139	—	3019237	—	775271	325598	19031

Денежныя и цѣпныя пакеты		Денежныя переводы		Посылки			Телеграммы		Доходы въ рубляхъ	
Число	Цѣнность въ рубляхъ	По почте	По телеграфу	Цѣпныя			Тарифныя	Безтарифныя	Всего	Почтовый Телеграфный
				Цѣпныя	Вѣсъ	Плата				
358	990831	—	—	—	—	—	607	—	—	—
20914	10072194	159852	2103	3888253	29734	7400042	213306	5098	—	—
34788	61625540	141853	1795	4555828	45993	8097550	27811	20991	10826	—
1642	1440296	41	—	1518	2511	67752	1891	31887	452	—
13468	723914	375	—	40692	4252	119362	20301	46834	623	—
									Всего	650716 244011 903727

IV. Свѣдѣнія о расходѣ знаковъ почтовыхъ и сберегательной кассы.

а) П о ч т о в ы е						На сумму въ рублихъ	б) Сберегательной		
Марки	Штемпель- ные конвер- ты	Б л а н к и			М а р к и		На сумму въ руб- ляхъ		
		Для за- крытыхъ писемъ	Для от- крытыхъ писемъ	Для пе- реводовъ	Для бан- керск. чековъ			Сберега- тельные	Контр- ольные
9485675	165205	2815	1893610	160583	3105	599493	178299	101919	1411786

V. Свѣдѣнія о почтово-сберегательныхъ кассахъ.

Количество кассъ	Выдано кни- жекъ	Принято вкладовъ (рублей)	Уплачено книжекъ (штукъ)	Выдано вкла- довъ (руб- лей)
48	8206	1394537	3418	762305

Въ теченіи отчетнаго года открыто новыхъ кассъ

2

VI. Свѣдѣнія о почтовыхъ станціяхъ.

№ по порядку	Наименованіе стан- цій	Число				Выпущено въ годъ лошадей	№ по порядку	Наименованіе стан- цій	Число				Выпущено въ годъ лошадей
		Лошадей		Эквивалентъ					Лошадей		Эквивалентъ		
		Почтарей	Эквивалентъ	Почты	Почты проѣз- жающихъ				Почтарей	Эквивалентъ	Почты	Почты проѣз- жающихъ	
1	Александровская .	2	1	3	365	—	14	Лодзинская . . .	25	6	12	9007	3012
2	Белхатовская . . .	4	2	4	664	530	15	Лютомерская . . .	2	1	3	365	—
3	Брезинская	2	1	2	1461	—	16	Мышковская . . .	4	2	4	420	26
4	Бржезницкая	4	2	4	501	—	17	Новорадомская .	3	2	4	911	12
5	Вадлевская	6	2	7	365	421	18	Пабяницкая . . .	16	4	8	1236	5968
6	Видавская	3	2	4	309	—	19	Петроковская . .	10	6	8	1254	502
7	Заверцкая	5	3	5	2555	94	20	Равская	6	4	4	419	1533
8	Эгержская	7	4	5	1336	3293	21	Св. Анненская . .	4	2	6	451	—
9	Зелевская	2	1	3	370	—	22	Сильничская . . .	3	1	4	219	—
10	Клобуцкая	7	3	4	415	1367	23	Томашовская . . .	4	2	4	3650	90
11	Конецпольская . .	4	2	5	577	4	24	Тушинская	2	1	2	261	—
12	Кржезницкая . . .	7	3	4	398	983	25	Ченстоховская . .	11	4	6	3723	1890
13	Лаская	14	5	11	972	3640	26	Щерповская . . .	3	2	4	365	—

VII. Свѣдѣнія о телеграфныхъ линияхъ и телефонахъ.					
Телеграфныя линіи		Т е л е ф о н ы			
Протяже- ніе линій	Протяже- ніе прово- довъ	Протяже- ніе линій	Протяже- ніе прово- довъ	Число абонентовъ	
				Частныхъ	Правитель- ственныхъ
609 в.	1627 в.	Правит. телефонная сѣть въ Сосновицахъ:			
		92 в. 474 с.	784 в. 66 с.	178 в.	22 в.
		Телефон. сѣть въ Лодзи Комн. Белля			
		104 в. 86 с.	1755 в. 294 с.	824 в.	40 в.

VIII. Свѣдѣнія о путяхъ слѣдованія почтъ.		
К а т е г о р і и	Протяженіе въ верстахъ	Количество прой- денныхъ по нимъ верстъ
Желѣзнодорожныя . . .	269 ¹ / ₂	535710
Почтовые тракты . . .	331	304018
Проселочныя дороги . . .	189	151469
Итого . . .	789 ¹ / ₂	991197

г) Народная нравственность.

(Приложеніемъ къ этой статьѣ служитъ ведомость № 5).

Въ теченіе отчетнаго года открытыхъ и рассмотрѣнныхъ су-
дебными установленіями Петроковской губерніи преступленій
было 45275

Изъ общаго числа ихъ приходилось на:

- а) Округъ Петроковскаго Окружнаго Суда . . . 1239
б) Три Округа Мирowychъ Сѣздовъ губерніи . . . 44036

Отдѣльно по каждому округу:

- а) на I-й Округъ 15195
б) на II-й " 19861
в) на III-й " 8980

Всѣхъ лицъ, осужденныхъ по этимъ преступленіямъ, было 32398

Въ томъ числѣ мужчинъ 28084
" женщинъ 4314

Изъ общаго количества осужденныхъ приходилось:

а)	на Окружный Судъ	1357
	въ томъ числѣ мужчинъ	1149
	” женщинъ	208
б)	на три Округа Мирowychъ Съѣздовъ	31041
	въ томъ числѣ мужчинъ	26935
	” женщинъ	4106

Отдѣльно по каждому Округу:

на I-й Округъ	11576
въ томъ числѣ мужчинъ	10150
” женщинъ	1426
на II-й Округъ	10868
въ томъ числѣ мужчинъ	9295
” женщинъ	1573
на III-й Округъ	8597
въ томъ числѣ мужчинъ	7490
” женщинъ	1107

При сравненіи вышеприведенныхъ данныхъ съ таковыми-же за 1900 г. оказывается, что

	въ 1900 г.	въ 1901 г.	Слѣдовательно въ отчетномъ году болѣе.
Преступленій было	44035	45275	1240
Осужденныхъ	31250	32398	1148

Отдѣльныя группы преступныхъ дѣяній выражаются слѣдующими цифрами:

Преступленія противъ вѣры и ограждающихъ оную постановленій	4
Преступленія противъ порядка управленія	8430
Преступленія по службѣ Государственной и общественной	34
Преступленія противъ постановленій о воинской повинности	326
Преступленія противъ имущества и доходовъ казны	750
Преступленія противъ общественнаго благоустройства и благочинія	11891
Преступленія противъ законовъ о состояніяхъ	75
Преступленія противъ жизни, здравія и чести частныхъ лицъ	16077
Преступленія противъ правъ семейственныхъ	54
Преступленія противъ собственности частныхъ лицъ	7634

Всѣ осужденные за вышепоименованныя преступленія распредѣляются слѣдующимъ образомъ:

а) по сословіямъ:

Дворянъ потомственныхъ	34
Дворянъ личныхъ	28
Почетныхъ гражданъ и купцовъ	874
Мѣщанъ	11903
Крестьянъ	18781
Военныхъ	74
Другихъ сословій	704

б) по возрастамъ:

Ниже 17-ти лѣтъ	.	.	.	233
отъ 17 до 20 лѣтъ	.	.	.	1862
" 21 " 30 "	.	.	.	10386
" 31 " 40 "	.	.	.	11553
" 41 " 50 "	.	.	.	6084
" 51 " 60 "	.	.	.	1920
свыше 60-ти лѣтъ	.	.	.	360

Свѣдѣнія о составѣ и дѣятельности земской стражи, Лодзинской и Ченстоховской городской полиціи.

Г) Земская стража.

На основаніи Высочайше утвержденного Положенія о земской стражѣ въ губерніяхъ Царства Польскаго штатное число оной положено для губерніи слѣдующее:

Офицеровъ-Начальниковъ земской стражи	.	.	16
Нижнихъ-же чиновъ по штату положено	.	.	526
Состояло на лицо			
къ началу отчетнаго года	.	.	498
Въ продолженіи года:			
уволилось и исключено	.	.	80
принято на службу	.	.	93
Къ 1-му Января 1902 года состояло на лицо	.	.	511
Въ томъ числѣ:			
Православныхъ	.	.	424
Лютеранъ	{	уроженцевъ Имперіи	11
	{	мѣстныхъ уроженцевъ	15
Католиковъ	{	уроженцевъ Имперіи	7
	{	мѣстныхъ уроженцевъ	54

Отдѣльно по командамъ цифра эта распредѣлялась слѣдующимъ образомъ:

	Прав.	Катол.	Лютер.
Петроковская городская команда	22	2	2
Ченстоховская уѣздная	48	8	3
Петроковская	30	3	3
Брезинская	31	2	1
Лодзинская	35	7	4
Вендинская	168	22	9
Новорадомская	32	8	2
Лаская	37	6	2
Равская	21	3	—

Дѣятельность всей губернской команды земской стражи приблизительно опредѣляется слѣдующими цифрами:

Обнаружено преступлений и проступковъ	21898
Розыскано, обнаружено и передано суду по разнымъ правонарушеніямъ	20299
Задержано бѣглыхъ арестантовъ, бродягъ и дезертировъ	1252

Иностранцевъ, неимѣвшихъ письменныхъ видовъ или съ подложными	60
Отобрано оружія, содержащагося безъ надлежащаго раз- рѣшенія	522

Заявлено случаевъ подкупа стражниковъ 76 на сумму 267 р. 71 к.

II) Лодзинская городская полиція.

Высочайше утвержденнымъ во 2 день Января 1894 года мѣняемъ Государственнаго Совѣта штатный составъ Лодзинской городской полиціи (наружной) положенъ слѣдующій:

Полиціймейстеръ	1
Начальникъ Полицейскаго резерва	1
Начальникъ Сыскаго отдѣленія	1
Участковыхъ Приставовъ	4
Помощниковъ ихъ { старшихъ	4
{ младшихъ	4
Чиновъ сыскаго отдѣленія—полицейскихъ надзирателей	8
Околоточныхъ надзирателей	33
Городовыхъ { старшихъ	20
{ младшихъ	280
	300

Въ теченіе отчетнаго года вакантныхъ должностей классныхъ чиновъ наружной полиціи было 4, которыя и замѣщены.

Околоточныхъ надзирателей въ теченіе года:

уволено	2
принято	2

Городовыхъ же

къ началу отчетнаго года состояло	288
въ теченіе года уволилось и исключено	83
вновь принято на службу	77
Затѣмъ къ 1 Января 1902 года числилось	282

Отдѣльно по I участкамъ цифра эта распредѣлялась слѣдующимъ образомъ:

I участокъ	47
II "	64
III "	55
IV "	58
Полицейскій резервъ	58

Дѣятельность полиціи до извѣстной степени характеризуется нижеприведенными цифровыми данными:

Обнаружено разныхъ преступленій и проступковъ	8168
Задержано бѣглыхъ арестантовъ, дезертировъ и бродягъ	578
Отобрано оружія, содержащагося безъ надлежащаго разрѣ- шенія	9

III. Ченстоховская городская полиция.

Высочайше утвержденнымъ въ 22 день Ноября 1899 года мѣнѣемъ Государственнаго Совѣта штатный составъ Ченстоховской городской полиціи (наружной) положенъ слѣдующій:

Полицеймейстеръ	1
Участковыхъ Приставовъ	2
Помощниковъ	2
Околоточныхъ надзирателей	8
Городовыхъ { старшихъ	8
{ младшихъ	48
	56

Въ теченіе отчетнаго года вакантныхъ должностей классныхъ чиновъ наружной полиціи было 2, которыя и замѣщены.

Городовыхъ же

къ началу отчетнаго года состояло	42
въ теченіе года уволилось и исключено	29
принято	31
Затѣмъ къ 1 Января 1902 года числилось	44

Отдѣльно по участкамъ цифра эта распредѣлялась слѣдующимъ образомъ:

I участокъ	21
II „	23

д) Тюрьмы, аресты и этапы.

Въ Петроковской губерніи имѣется двѣ тюрьмы: одна въ городѣ Петроковѣ, а другая въ городѣ Лодзи.

Петроковская тюрьма, открытая еще въ 1826 году, размѣщена нынѣ въ слѣдующихъ четырехъ зданіяхъ: 1) въ главномъ трехъ-этажномъ, передѣланномъ изъ б. по-иезуитскаго монастыря, корпусѣ, рассчитанномъ по кубическому содержанію воздуха на 116 человекъ и заключающемъ въ себѣ 22 комнаты; 2) въ частномъ домѣ, приобретенномъ въ казну отъ владѣльца Кротовскаго и вмѣщающемъ въ себѣ по кубическому содержанію воздуха 182 человекъ (31 комната); 3) въ такомъ-же частномъ домѣ, купленномъ казною у владѣльцевъ Выжниковичей и рассчитанномъ по куб. содержанію воздуха на 87 человекъ (19 комнатъ) и 4) въ нанятыхъ въ 1893 году трехъ домахъ, составляющихъ собственность наследниковъ Левека Левинскаго и вмѣщающихъ въ себѣ по куб. содержанію воздуха 301 человекъ (53 комнаты). Такимъ образомъ Петроковская тюрьма въ 125 комнатахъ можетъ вмѣстить 726 человекъ арестантовъ, считая по 1,14 куб. саж. воздуха на 1 арестанта.

По случаю неудовлетворительнаго состоянія Петроковской тюрьмы, Губернскимъ Начальствомъ, начиная съ 1879 года неоднократно высказывались предположенія о необходимости постройки въ городѣ Петроковѣ новой тюрьмы, для которой, съ разрѣшенія Главнаго Тюремнаго Управленія, въ 1883 году приобретенъ за 4800 р. земельный участокъ, пространствомъ около 4-хъ десятинъ, отданный, съ разрѣшенія названнаго Управленія отъ 14 Января 1901 года за № 596, въ шестилѣтнюю съ 1 числа Сентября мѣсяца 1900 г. аренду, съ платою по 68 р. въ годъ, а также выработаны подробные техническіе проекты.

отложенные исполнениемъ на неопредѣленное время, вѣдѣствіе недостатка тюремно-строительныхъ кредитовъ.

Помѣщеніе въ домѣ Левинскаго, нанятое на 14 лѣтъ, по 1 Января 1907 года, съ платой по 5000 рублей въ годъ, предназначено, главнымъ образомъ, для содержанія въ немъ лицъ, отбывающихъ тюремное заключеніе, а также для ткацкихъ арестантскихъ мастерскихъ.

Въ Петроковской тюрьмѣ, въ теченіе минувшаго года содержалось 2799 арестантовъ, а среднимъ числомъ въ день 758 человекъ.

Изъ означеннаго числа арестантовъ было осужденныхъ 1750 и подлѣдственныхъ 1049 чел.

Въ числѣ осужденныхъ было приговоренныхъ:

къ ссылкѣ въ каторжныя работы	.	.	61 чел.
къ ссылкѣ на поселеніе въ Сибири	.	.	9 "
къ работамъ въ исправительныхъ арестантскихъ отдѣленіяхъ	.	.	286 "
къ заключенію въ тюрьмѣ	.	.	1394 "
И т о г о .			1750 чел.

Изъ общаго числа 2799 арестантовъ въ теченіе 1901 г. вышло:

а) по отбытіи срока наказанія	.	.	1013 чел.
б) по другимъ причинамъ	.	.	372 "
в) переведено въ другія мѣста заключенія	.	.	583 "
г) умерло	.	.	13 "
И т о г о .			1981 чел.

Всѣ содержавшіеся въ общей сложности пробыли въ тюрьмѣ 272449 арестантскихъ дней и продовольствовались горячею пищею, изготовляемою подъ надзоромъ тюремнаго Начальства изъ продуктовъ, поставлявшихся съ подряда, по цѣнѣ 10,22 коп. за дневную арестантскую порцію.

Спеціально устроеннаго лазарета Петроковская тюрьма не имѣетъ; подъ лазаретъ, по мѣстнымъ условіямъ, отведено 6 комнатъ въ 52,07 куб. саж. воздуха.

Больныхъ арестантовъ въ тюремномъ лазаретѣ въ 1901 году состояло 313 чел., въ томъ числѣ больныхъ чахоткой 24 человекъ, умерло въ теченіе года 13 человекъ, въ томъ числѣ отъ чахотки 7 человекъ; амбулаторныхъ больныхъ было 3410 человекъ, изъ коихъ глазныхъ больныхъ 304, катарральнымъ воспаленіемъ и другими болѣзнями дыхательныхъ органовъ заболѣло 1052 чел., а за болѣзнями желудка, кишекъ и печени 488 чел., чесоточныхъ больныхъ было 222 чел.

Больные арестанты въ случаѣ появленія какихъ-либо эпидемическихъ болѣзней, помѣщаются въ занимаемомъ, съ разрѣшенія Главнаго Тюремнаго Управленія, добавочномъ загородномъ помѣщеніи, въ домѣ обывателя Кригера, за годичную плату—500 р.

Содержаніе тюремныхъ арестантовъ, включая продовольствіе, одежду, обувь и проч., въ 1901 году обошлось въ 42782 р. 7 к.

Арестантская одежда заготавливается изъ матеріаловъ, доставляемыхъ на основаніи 10 п. отд. 1 ст. 35 Учр. Упр. Губ. Царст. Польск. тюремными фабриками.

Для этой надобности выписано въ отчетномъ году:

а) утиральниковъ	.	.	.	1000 арш.
б) тика	.	.	.	8000 "
в) подкладочнаго холста	.	.	.	3000 "
г) рубашечнаго	.	.	.	10000 "

Заготовленіе одежды, бѣлья и постели изъ доставленныхъ матеріаловъ производилось въ отчетномъ году трудомъ арестантовъ, обувь же поставлялась Начальникомъ тюрьмы, съ платою ему вознагражденія съ человѣка: за осужденныхъ по $\frac{3}{8}$ коп. и за подслѣдственныхъ $\frac{3}{16}$ коп. въ день, считая въ томъ числѣ матеріалъ и издержки на шитье.

Въ виду полученія матеріаловъ для одежды, бѣлья и постели изъ другихъ тюремъ, расходъ произведенъ только на шитье и таковой по Петроковской тюрьмѣ составлялъ 448 р. 55 к.
за поставку же обуви уплачено И. д. Начальника тюрьмы 925 р. 9 к.
И т о г о 1373 р. 64 к.

Отопленіе Петроковской тюрьмы въ отчетномъ году производилось хозяйственнымъ способомъ и. д. Начальника Петроковской тюрьмы, по цѣнамъ не свыше: за одну полукубическую сажень дровъ 9 р. и за одинъ пудъ каменнаго угля $23\frac{1}{2}$ коп. Въ отчетномъ году израсходовано, по числу 160 печей, 5 каминовъ и т. под. дровъ 446 полукубическихъ саж., 8 полѣвъ и каменнаго угля 18,668 пуд. 30 фунт., т. е. то количество отопительныхъ матеріаловъ, которое полагается по штату тюрьмы. Освѣщеніе же тюрьмы, по числу 12 фонарей и 29 лампъ, производится на основаніи тюремной инструкціи 1859 г. и. д. Начальника тюрьмы въ продолженіи цѣлаго года, при чемъ по штату положено: за освѣщеніе фонаря 39 р. 83 к. и за освѣщеніе лампы 8 руб. $48\frac{1}{2}$ к. въ годъ.

Въ Петроковской тюрьмѣ, на основаніи закона 6 Января 1886 г., введены ткацкія и корзинныя работы. Корзинное производство заключается, главнымъ образомъ, въ оплетаніи бутылокъ, предназначенныхъ для перевозки ѣдкихъ жидкостей. Дѣло это уже ведется 14 лѣтъ и привилось въ тюрьмѣ довольно прочно; частный предприниматель обязанъ, по контракту, поставлять матеріалъ съ такимъ расчетомъ, чтобы этою отраслью работъ ежедневно занималось не менѣе 65 человѣкъ арестантовъ. Плата за оплетаніе одной бутылки, или выдѣлку корзины, для помѣщенія въ ней бутылки, опредѣлена въ зависимости отъ размѣра корзины и бутылей отъ 3 до 4 коп. Самыя работы производятся въ арестантскихъ камерахъ, не требуютъ отъ тюрьмы никакихъ затратъ и весьма удобны для простолюдина, скоро усваивающаго это мастерство.

Вслѣдствіе расширенія тюрьмы дополнительнымъ помѣщеніемъ, нанятымъ въ домъ Левинскаго, съ 1 Іюля 1893 года введено ткацкое производство. Для этихъ работъ, тоже не требующихъ со стороны тюрьмы никакихъ расходовъ, частной предпринимательницѣ, за условленную и точно опредѣленную плату, предоставлено, по контракту, поставить въ специально отведенномъ тюремномъ помѣщеніи изъ 10 камеръ не менѣе 30 ткацкихъ станковъ для занятія ежедневно не менѣе 30 арестантовъ ткачей.

Кромѣ означенныхъ работъ, арестанты занимались еще работами на потребности тюрьмы, какъ-то шитьемъ одежды, обуви и пр.

Дохода отъ всѣхъ перечисленныхъ работъ выручено въ отчетномъ году 11024 руб. 15 коп., а именно:

отъ оплетанія бутылокъ	8471 р. 9 к.
„ ткацкихъ работъ	2162 р. 11 к.
„ бондарныхъ	31 р. 35 к.
„ портняжныхъ работъ	151 р. 30 к.
„ вѣшнихъ работъ	95 р. 10 к.
„ ремонта тюрьмы	34 р. 35 к.
„ столоярныхъ	41 р. 90 к.
„ сапожныхъ	36 р. 95 к.
Итого	11024 р. 15 к.

Ежедневный заработок одного арестанта составлялъ:

по оплатенію бутылокъ	отъ 30 до 40 к.
” ткацкому производству	” 26 ” 30 к.
” столярному	” 35 ” — к.
” портняжному	” 34 ” — к.
” ремонтнымъ работамъ	” 17 ” — к.
” вѣшнымъ	” 15 ” — к.
” сапожному	” — ” 38 к.
” бондарному	” — ” 48 к.

Примѣнительно къ указаніямъ, изложеннымъ въ законѣ 6 января 1886 г., арестантскій заработокъ распределенъ въ пользу казны, тюрьмы и арестантовъ, при чемъ въ пользу послѣднихъ въ отчетномъ году отчислено 4715 руб. 68 коп., изъ коихъ 72 руб. выданы, согласно желанію арестантовъ, ихъ семействамъ, находящимся на свободѣ. Засимъ остальная часть или израсходована по просьбѣ арестантовъ на улучшеніе ихъ пици, или же вручена имъ при освобожденіи изъ тюрьмы.

Работы вообще оказываютъ замѣтное вліяніе на арестантовъ, во 1-хъ въ томъ отношеніи, что отучаютъ ихъ отъ лѣни и связанныхъ съ нею дурныхъ наклонностей, и во 2-хъ способствуютъ установленію дисциплины и порядка въ тюрьмѣ, нарушаемыхъ болѣе всего незанятыми работою арестантами, и въ тоже время приучаютъ арестантовъ къ трудовой жизни, сообщая имъ познанія полезныя и по выходѣ изъ мѣста заключенія.

Тюремная стража состоитъ: изъ одного Начальника, 3-хъ его Помощниковъ, 3-хъ тюремныхъ писарей, 3-хъ старшихъ надзирателей, 75 младшихъ, одной надзирательницы, одного доктора, одного фельдшера и одного капелана, но несмотря, однако, на такой численный составъ тюремныхъ надзирателей, окарауливаніе разбросанныхъ тюремныхъ зданій, расположенныхъ въ центрѣ города, не имѣющихъ ограды и выходящихъ окнами на три улицы и площадь, всетаки представляется крайне затруднительнымъ.

Тюремные надзиратели, по своему происхожденію, принадлежатъ къ двумъ сословіямъ: крестьянскому и мѣщанскому.

По роду прежней военной службы они распределяются:

а) служившихъ въ пѣхотѣ	62 чел.
б) ” ” кавалеріи	7 ”
в) ” ” артиллеріи	9 ”

По вѣроисповѣданіямъ:

Православныхъ	11 чел.
Католиковъ	65 ”
Лютеранъ	3 ”

Изъ общаго числа надзирателей грамотныхъ 32 человекъ.

По неимѣнію соответственныхъ помѣщеній въ тюремныхъ зданіяхъ, большинство надзирателей живетъ на вольныхъ квартирахъ, нанимая таковыя на окраинахъ, по причинѣ дороговизны помѣщеній въ центрѣ города. Неудобство это весьма отражается на отправленіи ими служебныхъ обязанностей, такъ какъ замѣчаются опаздыванія на службу.

Лодзинская тюрьма, открытая въ 1868 году по Высочайшему повелѣнію, до 1894 года была размѣщена въ одномъ домѣ съ городскимъ полицейскимъ арестомъ, но такъ какъ зданіе это, по своимъ

размѣрамъ, не могло вмѣщать всѣхъ тюремныхъ и полицейскихъ арестантовъ, то, съ Высочайшаго соизволенія, въ 1897 году пріобрѣтена въ казну отъ города Лодзи половина зданія, занимаемаго полицейскимъ арестомъ, съ находящимися при немъ службами, а также земельнымъ участкомъ подъ сими постройками, за сумму 35439 р. 95 к. Такимъ образомъ, въ настоящее время въ Лодзинской тюрьмѣ вполне свободно можно размѣстить около 76 человѣкъ арестантовъ, считая по 1,14 куб. саж. воздуха на каждого заключеннаго.

Въ Лодзинской тюрьмѣ содержалось въ теченіи 1901 года 976 арестантовъ, въ томъ числѣ:

подслѣдственныхъ	813 чел.
приговоренныхъ къ краткосрочному тюремному заключенію:	
1) по приговорамъ Мирowychъ Судей	139 "
2) по приговорамъ гминныхъ судовъ	4 "
3) другихъ судебныхъ учреждений	20 "
Итого	976 чел.

На содержаніе всѣхъ этихъ арестантовъ расходовано 11375 руб. 57 коп.

По поводу пожертвованныхъ владѣльцемъ пекарни въ городѣ Лодзи С. Д. Галкинымъ на устройство библіотеки при Лодзинской тюрьмѣ 35 р., Губернское Начальство, въ 1900 году, возбудило общій вопросъ объ устройствѣ въ тюрьмахъ Петроковской губерніи библіотекъ изъ русскихъ и польскихъ книгъ на частныя пожертвованія, или на свободныя тюремныя суммы.

Къ осуществленію сказаннаго предположенія, какъ видно изъ переписки, препятствій не встрѣчается, ни со стороны Господина Главнаго Начальника Края, ни со стороны Главнаго Тюремнаго Управленія, по увѣдомленію котораго (13 мая 1900 года за № 7450) библіотека должна быть признана желательною принадлежностью каждаго благоустроеннаго мѣста заключенія.

Къ устройству тюремныхъ библіотекъ въ обѣихъ тюрьмахъ Петроковской губерніи приняты мѣры, при чемъ, ни на первоначальное обзаведеніе, ни на содержаніе ихъ, не было требуемо никакихъ расходовъ изъ казны.

Въ Петроковской губерніи, въ отчетномъ году, насчитывается 27 случаевъ побѣга арестантовъ, въ томъ числѣ 4 изъ городскихъ арестовъ, 2 изъ больницъ, 5 изъ гминныхъ арестовъ, 15—съ пути слѣдованія и 1 изъ свободныхъ работъ.

Изъ числа бѣжавшихъ задержано 13 человѣкъ, розыски остальныхъ, пока, остались безуспѣшными.

Въ теченіе 1901 года въ городскихъ арестахъ содержалось 15504 арестанта, въ томъ числѣ:

1) подслѣдственныхъ	2273 чел.
2) приговоренныхъ къ краткосрочному заключенію:	
а) по рѣшеніямъ Мирowychъ Судей	3249 "
б) " " гминныхъ судовъ	310 "
в) " " общихъ Судебныхъ учреждений	218 "
г) " " администраціи	681 "
д) арестованныхъ военно-полицейскими властями	—
е) пересыльных	8773 "

Всѣ эти заключенные получали кормовыя деньги по 10 копѣекъ въ сутки.

На содержаніе означенныхъ арестантовъ выведено въ расходъ изъ подлежащихъ казенныхъ суммъ 26306 р. 60 к.

Издержки эти распределяются слѣдующимъ образомъ:

а) на содержаніе судебныхъ арестантовъ	. 9254 р. 33 к.
б) на пересыльныхъ	. 17052 р. 27 к.

Въ гминныхъ-же арестахъ содержалось 13978 арестантовъ, на продовольствіе и окарауливаніе коихъ расходовано въ отчетномъ году изъ гминныхъ суммъ 14317 р. 9 к.

Судебныхъ арестовъ по гминамъ, по числу 44 гминныхъ судовъ, имѣется 43, т. е. нѣтъ ареста только при одномъ судѣ V округа Лодзинскаго уѣзда, но присужденныя имъ лица отбываютъ наказанія въ городѣ Згержѣ, гдѣ имѣется арестное помѣщеніе, содержимое на счетъ гминь, составляющихъ IV и V гмино-судебные округа. Въ вообще гминно-судебные аресты, хотя не устроены согласно правиламъ, изданнымъ для сего въ Имперіи, но за исключеніемъ весьма немногихъ, при незначительномъ числѣ заключенныхъ въ нихъ, удовлетворяютъ мѣстной потребности. Въ каждомъ такомъ арестѣ имѣется отъ трехъ до четырехъ комнатъ и при распределеніи въ нихъ арестантовъ не представляется особыхъ затрудненій даже и въ томъ случаѣ, если въ аресты эти, на срокъ не свыше 12 часовъ, помѣщаются пересыльные въ этапныхъ линій и задерживаемые полиціею впрядь до отправленія въ подлежащія суды.

Помѣщаясь частью въ наемныхъ и частью въ общественныхъ или особо устроенныхъ домахъ, гминно-судебные аресты устроены и содержатся исключительно на счетъ гминь, составляющихъ гминно-судебные округа.

На устройство 23 общественныхъ и на приспособленіе 20 нанимаемыхъ домовъ гминными обществами затрачены, по раскладкѣ, довольно значительныя средства.

Черезъ Петроковскую губернію проходятъ три этапныя линіи: двѣ по желѣзнымъ дорогамъ изъ Варшавы до Домбровской станціи Варшавско-Вѣнской желѣзной дороги и изъ города Петрокова въ городъ Кѣльцы—по Ивангородо-Домбровской желѣзной дорогѣ, третья пѣшая—по направленію изъ города Калиша въ городъ Петроковъ.

По пѣше-этапной линіи устроены два ночлежныхъ пункта: одинъ въ дер. Вадлевѣ, а другой—въ гор. Ласкѣ; эти пункты будутъ подлежать упраздненію съ проведеніемъ желѣзной дороги.

Военный этапъ состоитъ въ городѣ Петроковѣ, въ вѣдѣніи мѣстнаго уѣзднаго Военскаго Начальника, который ведетъ отчетность по кормовому довольствію лицъ, пересылаемыхъ по этапу.

По этапнымъ линіямъ въ 1901 году въ Петроковской губерніи прослѣдовало арестантовъ 2574 человека, на пугеовое и кормовое довольствіе которыхъ израсходовано 471 р. 46 к., болѣе противъ предыдущаго года на 110 р. 10 к.

Сборный торельный капиталъ.

Денежныя взысканія и штрафы, налагаемые по судебнымъ уставамъ Императора Александра II (ст. 383 и примѣч. къ ней, ст. 528 и примѣч. къ ней устав. граждан. судопр., ст. 323, 328, 427, 438, 643, примѣч. къ ст. 999, ст. 83, 114, 141 и 1-ое примѣч. къ ст. 199 устав. уг. судопр. и ст. 27 уст. о нак., нал. Мир. Суд.), обращаются въ капиталъ на устройство общихъ мѣсть заключенія. Въ капиталъ этотъ по ст. 12 прим. 2 т. XIV Св. зак. уст. о сод. подъ стр. по прод. 1887 года подлежатъ обращенію также и штрафы, налагаемые административными властями въ губерніяхъ Царства Польскаго, на основаніи Высочайше утвержденнаго 20 сентября 1876 года положенія Комитета по дѣламъ Царства и Высочайшаго повелѣнія 7 іюля 1878 года.

Поступлений денежных взысканий и штрафовъ въ отчетномъ году было 30921 р. 6 к., а за отчислениемъ изъ нихъ 107 руб. 72 коп., неправильно поступившихъ въ тюремный капиталъ, остальные 30813 34 к. переведены на Главное Казначейство, въ вѣдѣніе Главнаго Тюремнаго Управленія.

Капиталъ на устройство помѣщений для подвергаемыхъ аресту по приговорами гминныхъ судовъ.

На основаніи закона 1 мая 1879 г. денежные взысканія и штрафы, налагаемые согласно судебнымъ уставамъ Императора Александра II по дѣламъ гминныхъ судовъ, поступали въ пользу гминъ. Затѣмъ, Высочайше утв. 18 мая 1888 года мѣрніемъ Государственнаго Совѣта отмѣнено дѣйствіе закона 1 мая 1879 года въ отношеніи обращенія въ гминные сборы штрафныхъ суммъ и таковыя, въ настоящее время поступаютъ на устройство и содержаніе собственно арестныхъ помѣщеній, а не заключаемыхъ въ нихъ лицъ, какъ было до изданія закона 18 мая 1888 года.

По доставленнымъ Уѣздными Начальствами свѣдѣніямъ, въ отчетномъ году израсходовано:

а) на наемъ и содержаніе въ чистотѣ помѣщеній, занимаемыхъ гминно-судебными арестами	1110 р. 50 к.
в) на ремонтъ сихъ же арестовъ	1798 р. 60 к.
Итого	2909 р. 10 к.

Остатокъ отъ поступлений означенныхъ штрафныхъ суммъ за отчетный годъ составляетъ 14930 руб. 83 коп., осталось отъ прежнихъ дѣтъ 72333 руб. 93 коп., всего состоитъ въ наличности 87264 рубля 76 коп.

Остатки отъ штрафныхъ суммъ по установленному порядку сдаются въ Петроковское Отдѣленіе Государственнаго Банка для пріращенія процентами.

ж) Различныя происшествія и народныя бѣдствія.

Въ отчетномъ году въ Новородомскомъ уѣздѣ выпавшимъ градомъ повреждены озимые и яровые хлѣба на сумму 59009 руб.

Въ Брезинскомъ уѣздѣ выпавшимъ градомъ повреждены озимые и яровые хлѣба. Убытка причинено до 30000 р.

IV. Народное здравіе и общественное призрѣніе.

а) В р а ч и.

Въ 1901 году въ городахъ и уѣздахъ губерніи состояло на государственной службѣ по гражданской медицинской части 82 лица, а именно:

врачей	43
фельдшеровъ	29
повивальныхъ бабокъ	10

Вообще всѣхъ состоящихъ на государственной и частной службѣ лицъ медицинскаго званія и проживающихъ въ Петроковской губерніи находилось въ отчетномъ году (за исключеніемъ военно-медицинскаго

персонала) мужчинъ-врачей 269, женщинъ-врачей 3, дантистовъ 49, фельдшеровъ 382, повивальныхъ бабокъ и сельскихъ повивальныхъ бабокъ 220, а всего 923 человекъ.

Казенныхъ аптекъ въ губерніи не имѣется, частныхъ-же въ 1901 году было 76 въ томъ числѣ: нормальныхъ 56, гомеопатическая 1, сельскихъ 12, филиальныхъ 5 и 2 аптеки при частныхъ больницахъ, а именно: одна при фабричной больницѣ Акціонернаго Общества бумажныхъ мануфактуръ К. Шейблера въ гор. Лодзи, а другая при частной еврейской больницѣ супруговъ Познанскихъ въ городѣ Лодзи. Изъ Шайблеровской аптеки рабочіе и служащіе на фабрикахъ сказаннаго общества пользуются лекарствами безвозмездно. При всѣхъ этихъ аптекахъ состояло: провизоровъ 96, аптекарскихъ помощниковъ 40 и аптекарскихъ учениковъ 41.

По отношенію къ 1604819 душамъ постояннаго и непостояннаго населенія, одинъ врачъ приходился приблизительно на 5900 душъ обоего пола, одинъ фельдшеръ на 4201 душу, одна аптека на 21116 душъ и одна акушерка на 3687 душъ женскаго пола.

Для предупрежденія распространенія сифилиса врачебно-полицейскими комитетами, учрежденными въ городахъ и посадахъ, производились частные осмотры проституткокъ, при чемъ особое вниманіе было обращено на тѣ мѣстности, гдѣ расположены и квартируютъ войска.

Кромѣ того осмотрамъ подвергались какъ лица, содержащіяся въ мѣстахъ заключенія, такъ и рабочіе на фабрикахъ и заводахъ.

Всѣхъ врачебно-полицейскихъ осмотровъ въ отчетномъ году произведено 5203, въ томъ числѣ:

женскихъ осмотровъ	2156
мужскихъ	3047
Итого	5203

Между осматрѣнными найдено зараженныхъ венерическими болѣзнями и отправлено на излѣченіе въ больницы:

женщинъ	234
мужчинъ	151
Итого	385

Въ отчетномъ году пользовались отъ сифилиса въ гражданскихъ больницахъ 740 человекъ и въ частной практикѣ 997 чел., а всего 1737 человекъ.

Кромѣ обычной дѣятельности медицинскихъ чиновъ, ими въ теченіе года произведено было по требованію судебныхъ властей и полиціи:

а) судебно-медицинскихъ вскрытій 220, б) освидѣтельствовано состояніе здоровья 1698, в) дано заключеній по осмотру 131 разныхъ предметовъ и вещей, г) произведено 574 микроскопическихъ и химическихъ изслѣдованій и д) доставлено по разнымъ дѣламъ 1675 судебно-медицинскихъ актовъ.

Членами Врачебнаго Отдѣленія Губернскаго Правленія произведено было, по требованію Судебныхъ и полицейскихъ властей, 51 микро-микроскопическихъ изслѣдованій, которыми обнаружено по 37 судебнымъ дѣламъ:

бѣлый мышьякъ въ	2 случаяхъ
ядовитыхъ веществъ въ	7 "
неядовитыхъ	18 "
сѣмянныхъ нитей	2 "
по подозрѣнію не найдено сѣмянныхъ нитей въ	8 "

По требованію-же полиціи и въ санитарно-гигіеническихъ цѣляхъ, тѣми-же членами Врачебнаго отдѣленія произведено было 12

химических исследований състных припасовъ и 2 исследований другихъ предметовъ, при чемъ найдено:

ядовитыхъ веществъ въ 9 случаяхъ
неядовитыхъ въ 5 "

Независимо отъ сего Врачебнымъ Отдѣленіемъ изложены были мнѣнія по слѣдующимъ судебнo-слѣдственнымъ дѣламъ:

О причинѣ смерти по 5 дѣламъ
О послѣдствіяхъ тяжелыхъ ранъ по 3 "
" покушенія на отравленіе по 8 "

Для опредѣленія правъ на эмеритальную пенсію по болѣзни, въ коллегіальныхъ засѣданіяхъ сего отдѣленія въ 1901 году освидѣтельствовано было 24 лица.

Привитіемъ и ревакцинаціею предохранительной оспы въ теченіе отчетнаго года занимались врачи, а преимущественно фельдшера подъ наблюденіемъ и руководствомъ уѣздныхъ и городскихъ врачей; оспопрививаніе произведено 60.004 дѣтямъ вполне успѣшно, такъ какъ оспа привилась у 59574 младенцевъ; за успѣшное оспопрививаніе фельдшерамъ ассигнованы были денежные награды, въ общей суммѣ 150 руб.

Лодзинское общество врачей.

(Свѣдѣнія не доставлены).

б) Эпидеміи и эпизоотіи.

Эпидеміи.

Изъ заразныхъ болѣзней, появившихся въ губерніи въ 1901 г., ни одна не приняла эпидемическаго злокачественнаго характера. Болѣзни эти, составляя ежегодное явленіе, появлялись въ отчетномъ году одновременно въ различныхъ мѣстностяхъ губерніи; поражали незначительное число лицъ и не сопровождались значительною смертностью.

Для недопущенія распространенія сихъ болѣзней, при появленіи первыхъ заболѣваній, командированы были немедленно, въ мѣста обнаруженія оныхъ, состоящіе на службѣ врачи, которые подавали безвозмездно больнымъ соответственную врачебную помощь и принимали надлежащія мѣры къ прекращенію болѣзни.

О ходѣ этихъ болѣзней въ 1901 году объясняетъ нижеслѣдующая таблица:

НАЗВАНІЕ БОЛѢЗНИ	Въ теченіе 1901 года		
	Заболѣло	Умерло	% смертно-сти
Оспа	2092	467	24,4
Тифъ	3738	541	14,4
Скарлатина	5951	1149	19,2
Крупъ и дифтеритъ	4924	978	19,4
Корь	5249	448	8,5
Коклюшъ	3751	223	5,9
Кровавый поносъ	1557	196	12,5
Острый катарръ желудка	3111	324	10,4
Итого	30373	4326	14,2

Эпизоотии.

Въ отчетномъ 1901 году въ губерніи наблюдались слѣдующія инфекціонныя болѣзни: рожа свиней, сапъ, сибирская язва, бѣшенство, чесотка, повальное воспаленіе легкихъ кр. рог. скота, кровавая моча, мытъ, паршеобразная экзема и чума свиней. Болѣзни эти обнаружены въ 60 мѣстностяхъ 8 уѣздовъ Петроковской губерніи. Изъ 15677 головъ скота въ зараженныхъ мѣстностяхъ заболѣло инфекціонными болѣзнями 636 головъ (въ томъ числѣ 26 головъ заболѣвшихъ въ 1900 году и оставшихся больными на 1901 годъ), изъ коихъ пало 150, убито 39 (въ томъ числѣ убито 1 гол. подозрѣт.), остальные-же 623 выздоровѣли. Такимъ образомъ изъ всего наличнаго скота, состоящаго въ неблагополучныхъ пунктахъ, заболѣло 4,05%, пало 1%, убито 0,2%; изъ числа-же заболѣвшихъ животныхъ пало 23,8%, а убито 6,01%. Сравнивая % заболѣвшихъ домашнихъ животныхъ съ наличнымъ количествомъ скота въ губерніи, видно, что эпизоотіи эти не имѣли значительнаго распространенія.

Случаи заболѣванія по уѣздамъ и мѣсяцамъ распредѣлялись слѣдующимъ образомъ:

Д) *Рожа свиней* была констатирована въ 1 пунктѣ Брезинскаго уѣзда, въ ноябрѣ мѣсяцѣ 1900 года, 4 пунктахъ Петроковскаго уѣзда, въ ноябрѣ и декабрѣ мѣсяцахъ 1900 года, 3 пунктахъ Ласкаго уѣзда, въ апрѣлѣ и маѣ мѣсяцахъ, 1 пунктѣ Ченстоховскаго уѣзда, въ іюнѣ мѣсяцѣ и 2 пунктахъ Равскаго уѣзда, въ сентябрѣ и декабрѣ мѣсяцахъ. Всего рожа свиней обнаружена въ 11 пунктахъ 5 уѣздовъ, въ коихъ изъ 1011 головъ наличнаго количества заболѣло 91 (въ томъ числѣ 26 оставшихся съ 1900 года), т. е. 9%, пало 35, т. е. 3% и убито 2, т. е. 0,2%, изъ числа же заболѣвшихъ пало 38% и убито 2%.

П) *Сапъ* былъ обнаруженъ въ 3 пунктахъ Ласкаго уѣзда, въ январѣ, августѣ и сентябрѣ мѣсяцахъ, 4 пунктахъ Лодзинскаго уѣзда, въ февралѣ, мартѣ, апрѣлѣ, августѣ и сентябрѣ мѣсяцахъ, 2 пунктахъ Равскаго уѣзда, въ мартѣ и іюлѣ мѣсяцахъ, 2 пунктахъ Брезинскаго уѣзда, въ апрѣлѣ и маѣ мѣсяцахъ, 1 пунктѣ Бендинскаго уѣзда, въ іюнѣ мѣсяцѣ и 2 пунктахъ Петроковскаго уѣзда, въ октябрѣ и ноябрѣ мѣсяцахъ. Всего сапъ обнаруженъ въ 14 пунктахъ 6 уѣздовъ, въ коихъ изъ наличнаго количества 11025 лошадей, заболѣло и убито 21, т. е. 0,2%, изъ числа-же заболѣвшихъ убито 100%.

Ш) *Сибирская язва* была обнаружена въ 2 пунктахъ Бендинскаго уѣзда въ мартѣ и августѣ мѣсяцахъ, 2-хъ пунктахъ Ласкаго уѣзда, въ апрѣлѣ, іюлѣ и августѣ мѣсяцахъ, 3 пунктахъ Равскаго уѣзда, въ маѣ и іюлѣ мѣсяцахъ, 2 пунктахъ Ченстоховскаго уѣзда, въ маѣ и іюнѣ мѣсяцахъ и 1-мъ пунктѣ Новородомскаго уѣзда, въ декабрѣ мѣсяцѣ. Всего сибирская язва обнаружена въ 10 пунктахъ 5 уѣздовъ, въ коихъ изъ 1656 головъ наличнаго количества скота заболѣло 70, т. е. 4%, и пало 51, т. е. 3%, изъ числа-же заболѣвшихъ пало 72%.

ІV) *Бѣшенство* было обнаружено въ 1 пунктѣ Бендинскаго уѣзда, въ мартѣ мѣсяцѣ и 1-мъ пунктѣ Лодзинскаго уѣзда, въ іюнѣ мѣсяцѣ. Всего бѣшенство обнаружено въ 2 пунктахъ 2 уѣздовъ, въ коихъ изъ 224 головъ наличнаго количества кр. рог. скота заболѣло 3, т. е. 1%, изъ числа-же заболѣвшихъ пало 1, т. е. 0,4% и убито 2 (въ томъ числѣ 1 подозр.), т. е. 1%.

V) *Чесотка* была обнаружена въ 1 пунктѣ Новородомскаго уѣзда, въ февралѣ мѣсяцѣ, въ 4-хъ пунктахъ Ласкаго уѣзда, маѣ, іюнѣ и декабрѣ мѣсяцахъ и 1-мъ пунктѣ Равскаго уѣзда, въ іюнѣ мѣсяцѣ. Всего чесотка обнаружена въ 6-ти пунктахъ 3 уѣздовъ, въ коихъ изъ 538 головъ наличнаго количества скота заболѣло 304,

то есть 56% и убито 1, т. е. 0,2%, изъ числа-же заболѣвшихъ убито 0,3%.

VI) *Повальное воспаление легких* кр. рог. скота было констатировано въ 5 пунктахъ Новородомскаго уѣзда, въ мартѣ, августѣ и октябрѣ мѣсяцахъ, 1 пунктѣ Ласкаго уѣзда, въ апрѣлѣ мѣсяцѣ, 3 пунктахъ Равскаго уѣзда, въ августѣ и сентябрѣ мѣсяцахъ, 1 пунктѣ Брезинскаго уѣзда, въ октябрѣ мѣсяцѣ и 3 пун. Петрововскаго уѣзда, въ октябрѣ и ноябрѣ мѣсяцахъ. Всего повального воспаления легкихъ кр. рог. скота констатировано въ 13 пунктахъ 5 уѣздовъ, въ коихъ, изъ 1015 головъ наличнаго количества, заболѣло 130, т. е. 13%, пало 60, т. е. 6% и убито 11, т. е. 1%, изъ числа-же заболѣвшихъ пало 46% и убито 8%.

VII) *Кровавая моча* была констатирована въ 1 пунктѣ Ласкаго уѣзда, въ маѣ мѣсяцѣ, гдѣ изъ 85 головъ наличнаго количества кр. рог. скота заболѣло 5, т. е. 6%, пало 2, т. е. 2% и убито 1, т. е. 1%, изъ числа-же заболѣвшихъ пало 40% и убито 20%.

VIII) *Паршеобразная экзема* была констатирована въ 1 пунктѣ Ласкаго уѣзда, въ юлѣ мѣсяцѣ, гдѣ изъ 14 головъ наличнаго количества лошадей заболѣло 2, т. е. 14%.

IX) *Мытъ* былъ констатированъ въ 1 пунктѣ Ласкаго уѣзда, въ сентябрѣ мѣсяцѣ, гдѣ изъ 65 головъ наличнаго количества лошадей заболѣло 6, т. е. 9%.

X) *Чума свиней* была обнаружена въ 1 пунктѣ Ласкаго уѣзда, въ октябрѣ мѣсяцѣ, гдѣ изъ 44 головъ наличнаго количества заболѣло 4, т. е. 9%, пало 3, т. е. 7% и убито 1, т. е. 2%, изъ числа-же заболѣвшихъ пало 75% и убито 25%.

в) Насильственные и случайныя смерти.

Изъ приложенной вѣдомости № 7 видно, что число жертвъ преступнаго насилія и несчастныхъ случайностей въ губернии въ отчетномъ году было: мужчинъ 511, женщинъ 183, всего обоого пола 694.

При подробномъ разсмотрѣннн данныхъ, помѣщенныхъ въ упомянутой вѣдомости, замѣчается по отдѣльнымъ группамъ:

Увеличилось смертоубійствъ на	.	.	30
„ случайной смерти на	.	„	5
Уменьшилось мертвыхъ тѣлъ на	.	.	13
„ дѣтоубійствъ на	.	.	15
„ самоубійствъ на	.	.	10
Увеличилось скоропостижно умершихъ на	.	.	15

Изъ числа всѣхъ умершихъ въ теченіе отчетнаго года насильственнымъ и случайнымъ образомъ на долю городовъ приходилось 192 мужчинъ и 178 женщинъ, а на уѣзды 319 мужчинъ и 105 женщинъ.

г) Больницы, дѣтскіе пріюты и дома призрѣнія.

Въ отчетномъ 1901 году число благотворительныхъ заведеній, управляемыхъ непосредственно Совѣтами Общественнаго Призрѣнія, было въ отчетномъ году: 12 больницъ, 5 домовъ призрѣнія и 1 дѣтскій пріютъ, или всего 18, изъ которыхъ 2 больницы, 1 домъ призрѣнія старцевъ и дѣтскій пріютъ находятся въ губернскомъ городѣ Петро-

ковъ и состоятъ, согласно 386 ст. уст. общ. приizr. (томъ XIII св. зак., изд. 1892 г.), въ непосредственномъ завѣдѣваніи Губернскаго Совѣта, а остальныя 14 заведеній, оставаясь подъ контролемъ Губернскаго Совѣта, управляются непосредственно Уѣздными Совѣтами.

Кромѣ помянутыхъ заведеній, въ Петроковской губерніи въ отчетномъ году дѣствовало, подъ наблюденіемъ, въ административномъ отношеніи, уѣздныхъ начальниковъ и Губернскаго Правленія, согласно 422 и 425 ст. уст. общ. приizr., 19 домовъ приizrвнн старцевъ, состоящихъ въ вѣдѣніи гминныхъ обществъ, за тѣмъ, подъ наблюденіемъ Совѣтовъ Общественнаго Приizrвнн, согласно 362 ст. Уст. Общ. Приizr., 2 дома приizrвнн старцевъ, 2 учебно-воспитательныхъ пріюта и 3 дневныхъ дѣтскихъ пріюта, управляемые непосредственно церковными коллегами евангелическаго аугсбургскаго вѣроисповѣданія и божничными дозорами, и, наконецъ, подъ наблюденіемъ, во врачебно-полицейскомъ отношеніи, мѣстныхъ административно-полицейскихъ властей, согласно 385 ст. уст. общ. приizr. и 42 ст. уст. врачеб., 14 больницъ, 2 лечебницы, 1 пріемный и 1 родильный покой, убѣжище для паралитиковъ и 12 дневныхъ дѣтскихъ пріютовъ, основанныхъ и содержимыхъ на средства разныхъ фабрикъ и заводовъ, а также частныхъ лицъ и обществъ. Независимо сего, въ отчетномъ году дѣствовало 15 благотворительныхъ обществъ и обществъ пособія бѣднымъ, а именно: христіанскія въ городахъ: Петроковѣ, Лодзи, Пабяницахъ, Згержѣ, Вендицѣ, Ченстоховѣ, Томашовѣ и дер. Основице и еврейскія въ городахъ: Петроковѣ, Лодзи, Вендицѣ, Брезинахъ, Ченстоховѣ, Згержѣ и Основицахъ.

А) Благотворительныя заведенія, управляемыя непосредственно Губернскимъ Совѣтомъ.

1) *Больница Св. Троицы*, устроенная въ 1763 г. и усовершенствованная въ 1852 году на 40 кроватей, помѣщается въ собственномъ каменномъ 2-хъ-этажномъ зданіи. Она предназначена для всякаго рода больныхъ, кромѣ умалишенныхъ, которые иногда только помѣщаются въ оной на короткое время, до высылки ихъ въ спеціальныя лечебницы. Хирургическія больные пользуются въ особо устроенномъ при этой больницѣ отдѣленіи, въ которомъ помѣщается также амбулаторія для нуждающихся во врачебно-совѣщательной помощи. По смѣтѣ отчетнаго года предположено было содержать въ этой больницѣ 44 больныхъ. Наибольшее число ихъ достигло 67 человекъ въ сутки. Въ означенномъ году находилось на излеченіи 629 больныхъ, въ числѣ коихъ 57 человекъ военнаго вѣдомства. Изъ общаго числа лѣчившихся выздоровѣло 491, переведено въ другія заведенія 6, умерло 73, осталось на дальнѣйшемъ леченіи 59.

Все больные провели въ сложности въ заведеніи 18144 сутокъ леченія, среднимъ числомъ пользовалось въ сутки 49,70 больныхъ, средняя смертность составляла: одинъ на 80,5 гражданскихъ и одинъ на 28,5 военныхъ. Среднее время пребыванія въ больницѣ одного гражданского больного равнялось 30,01 и военнаго 17,10 сутокъ. Кромѣ клиническихъ больныхъ, въ отчетномъ году въ амбулаторію больницы являлось за врачебно-совѣщательною помощію 913 человекъ, изъ которыхъ 124 лицамъ сдѣланы перевязки и незначительныя хирургическія операціи и 789 лицамъ оказаны исключительно медицинскія пособія.

Снабженіе больницы всеми необходимыми продовольственными продуктами и освѣщеніемъ, а также лекаремъ, производилось съ подрядомъ, съ уступкою въ пользу заведенія отъ торговыхъ цѣнъ извѣстнаго процента. Каменный уголь и дрова поставлялись хозяйственнымъ способомъ, такъ какъ производившіяся до 1901 года отпуски дровъ изъ казенныхъ лѣсовъ, въ видѣ депутата, прекращены.

Общій расходъ на продовольствіе, медикаменты и прочія потребности одного больного составлялъ 41,3 коп. въ сутки, или за весь

годъ 150 руб. 74 коп. Сравнивъ этотъ расходъ съ расходомъ 1900 г. (14 р. 81 к.), видно, что содержаніе одного больнаго обошлось на 6 р. 93 коп. болѣе.

Въ отчетномъ году доходы больницы св. Троицы достигли 23345 руб. 88¹/₂ коп., расходы же 11643 руб. 30 коп. Недоимки составляютъ 12212 руб. 48 коп., на 4643 р. 18 к. болѣе въ сравненіи съ 1900 годомъ. Невыполненныхъ расходовъ было 1390 руб. 30 коп. Постоянный капиталъ, хранящійся въ Варшавской Конторѣ Государственнаго Банка, вмѣстѣ съ суммами, ипотечно обеспеченными и остаткомъ отъ расходовъ, хранящимся въ кассѣ Совѣта, въ концѣ отчетнаго года простирался до суммы 27356 р. 10¹/₂ к.

При больницѣ содержались четыре сестры милосердія римско-католическаго вѣроисповѣданія на проенты въ суммѣ 500 руб. въ годъ отъ капитала 10000 руб., пожертвованнаго ксендзомъ Францемъ Итнеромъ и обеспеченнаго на принадлежащей ему въ гор. Петроковѣ недвижимости № 236—244.

Капитальный ремонтъ зданія не производился, на мелкія же починки онаго израсходовано въ отчетномъ году 704 р. 3 к.

2) *Еврейская больница*, устроенная въ 1844 году на 20 штатныхъ кроватей, помѣщается въ собственномъ каменномъ 2-хъ-этажномъ зданіи, смежномъ со зданіемъ больницы св. Троицы. По смѣтѣ 1901 г. предполагено было содержать въ сказанномъ заведеніи 68 лицъ. Наибольшее число ихъ было 12 человекъ. Въ отчетномъ году находилось на излѣченіи 80, изъ коихъ выздоровѣло 64, умерло 5 и осталось на дальнѣйшемъ леченіи 11 человекъ. Всѣ больные провели въ сложности 3071 сутку леченія. Среднимъ числомъ пользовалось въ сутки 8,41 человекъ, средняя смертность была одинъ на 16 больныхъ и среднее время пребыванія одного лица равнялось 38,38 сутокъ. Приходящимъ въ больничную амбулаторію за медицинскою помощію было 663 человекъ, изъ которыхъ 112 лицамъ сдѣланы безвозмездно перевязки и незначительныя хирургическія операціи. Поставка всѣхъ безъ исключенія необходимыхъ съѣстныхъ припасовъ, освѣщенія и лекарствъ производилась съ подряда на тѣхъ-же, что и для больницы св. Троицы, условіяхъ.

Суточный расходъ на продовольствіе, медикаменты и прочія потребности по содержанію одного больнаго составлялъ 60,32 к.

Доходы больницы достигли 4260 р. 14 коп., расходы-же 2234 р. 45 коп. Постоянный капиталъ заведенія, вмѣстѣ съ остаткомъ прежнихъ лѣтъ, къ 1 января 1902 года составлялъ сумму 2473 р. 65¹/₂ к. Недоимки составляютъ 1784 р. 95 к., на 1349 р. 5 к. менѣе, чѣмъ въ 1900 году.

Въ отчетномъ году на мелкій ремонтъ зданія больницы расходовано 135 р. 13 к.

3) *Домъ призрѣній старцевъ и калѣкъ*, учрежденный въ 1521 г. на средства Андрея Шидловскаго и ксендза Бриксіуса для пріюта 30 человекъ, помѣщается, для лучшаго надзора за призрѣваемыми общей администраціею и сбереженій въ расходахъ, при больницѣ св. Троицы, въ принадлежащемъ ей отдѣльномъ зданіи. Призрѣваемые получаютъ квартиру съ отопленіемъ и освѣщеніемъ, продовольствіе и одежду.

Въ заведеніи этомъ, предназначенномъ для призрѣнія бѣдныхъ, постоянныхъ жителей города Петрокова, могутъ быть помѣщаемы также и иногородные, но за плату по 78 руб. въ годъ съ одного лица.

По смѣтѣ 1901 г. предполагалось содержать 19,3 лицъ, содержалось же 19, которые остались и къ 1 января 1902 г. Въ общей сложности старцы въ заведеніи провели 6935 сутокъ, время пребыванія одного равнялось 365 суткамъ.

Средній суточный расходъ на полное содержаніе призрѣваемаго составлялъ 18,8 к., въ сравненіи съ 1900 г. на 1,5 коп. болѣе.

Снабженіе дома призрѣнія всемі безъ исключенія съѣтными припасами и освѣщеніемъ производилось съ подряда на тѣхъ-же, что и для дущихъ заведеній, условіяхъ.

Доходы дома равнялись 3929 руб. 56 коп., расходы-же 2113 р. 33½ к. Постоянный капиталъ, хранящійся въ Варшавской конторѣ Государственнаго Банка и обеспеченный ипотечно, вмѣстѣ съ остаткомъ отъ расходовъ прошлыхъ и отчетнаго года, составлялъ къ 1 января 1902 года 14803 р. 2½ к.

На мелкій ремонтъ зданія расходовано въ отчетномъ году 151 р. 26 коп.

4) *Дневной дѣтскій пріютъ*, основанный въ 1862 г. на общественныя средства, а преимущественно на средства помѣщицы Камиліи Вольской, для дневнаго призрѣнія дѣтей бѣдныхъ городскихъ жителей во время ухода послѣднихъ на работы, помѣщается бесплатно въ домѣ, принадлежащемъ пріюту старцевъ.

По штату 1901 г. предполагено было содержать въ немъ 40 дѣтей, призрѣвалось же 158. Въ теченіи 1901 г. выбыло изъ заведенія 33, затѣмъ осталось на 1902 г. 125 дѣтей обоего бола. Посѣщающимъ дѣтямъ въ теченіи 207 д. выдано 12191 обѣдъ и столько-же вечернихъ закусокъ. Въ Свѣтлое Воскресенье 64 дѣти получили пасху, а наканунѣ Рожд. Хр. 125 дѣтямъ дана одежда, обувь, хлѣбъ, пріаники и т. п.

Средній суточный расходъ изъ суммъ заведенія на призрѣніе одного ребенка составлялъ 3,7 к., или въ годъ 13 р. 50 к.

Состоя подъ наблюденіемъ надзирательницы и ея помощницы, дѣти въ пріютѣ, по примѣру прежнихъ лѣтъ, учились началамъ чтенія и писанія, пѣнію и разнымъ, соотвѣтственно ихъ возрасту, занятіямъ.

Заведеніе это содержитя преимущественно на проценты отъ своихъ капиталовъ, размѣръ коихъ, однако, не обеспечиваетъ существованія онаго, а потому, для усиленія денежныхъ его средствъ, мѣстнымъ христіанскимъ благотворительнымъ Обществомъ, принявшимъ въ 1886 г. хозяйственное управленіе этимъ заведеніемъ, отпущено было въ отчетномъ году 54 р. 10 к.

Доходы пріюта составляли 679 р. 17½ к., расходы 655 р. 60 к. Постоянный капиталъ, хранящійся въ Государственномъ Банкѣ и обеспеченный по ипотекамъ недвижимостей, вмѣстѣ съ остаткомъ отъ расходовъ прежнихъ лѣтъ, хранящимся въ касѣ Совѣта, составлялъ въ концѣ отчетнаго года 10318 р. 23½ к.

Капитальный ремонтъ зданія въ отчетномъ году не производился, на мелкія же починки онаго расходовано 8 р. 15 к.

Б) Благотворительныя заведенія, состоящія въ непосредственномъ заведываніи Уѣздныхъ Совѣтовъ Общественнаго Призрѣнія.

Больница св. Александра въ гор. Лодзи, устроенная въ 1845 г. на 50 кроватей на добровольныя пожертвованія жителей города Лодзи деньгами и матеріаломъ, а также на вспомошествованіе городскихъ касъ городовъ Лодзи, Згержа, Ленчицы и касъ упраздненныхъ городовъ Александрова и Константинова, помѣщается въ собственномъ каменномъ 2-хъ этажномъ зданіи. Къ послѣднему въ 1885 г., на средства фабрикантовъ гор. Лодзи, пристроенъ павильонъ Имени Государя Наслѣдника Цесаревича на 38 кроватей. Такимъ образомъ, хотя штатъ опредѣляетъ содержать въ больницѣ 88 кроватей, тѣмъ не менѣе въ ней свободно размѣщено 92 кровати, которыя очень часто были полностью заняты больными, что слѣдуетъ объяснить численностью населенія гор. Лодзи, куда, какъ въ главный фабричный центръ края,

стекается съ разныхъ сторонъ рабочій народъ, нуждающийся чаще другихъ слоевъ населенія въ больничномъ леченіи и потому доставляющей самый главный контингентъ больныхъ этого заведенія.

Въ теченіи отчетнаго года въ названной больницѣ находилось на излеченіи 1135 человекъ, изъ которыхъ выздоровѣло 949, умерло 101 и осталось на дальнѣйшемъ леченіи 85. Всѣ больные провели въ сложности 29099 сутокъ леченія. Среднимъ числомъ пользовалось въ сутки 79,7 больныхъ, средняя смертность была одинъ на 11,2 больныхъ гражданскихъ. Среднее время пребыванія въ заведеніи одного больного гражданского равнялось 25,6 суткамъ. Средній расходъ по содержанію одного больного составлялъ въ сутки 78,5 к., въ годъ 286 р. 52 к.

Доходы больницы, вмѣстѣ съ остаткомъ отъ расходовъ прежнихъ лѣтъ, составляли 20370 р. 14 к., расходы-же 18149 р. 85 к. Капиталь заведенія, хранящійся въ Лодзинскомъ Отдѣленіи Государственнаго Банка и въ сберегательной кассѣ, составлялъ 1610 руб. 14 коп.

Въ больничную амбулаторію въ теченіи отчетнаго года являлось за врачебною помощью 1143 человека, изъ которыхъ 1011 сдѣланы были безвозмездно перевязки и незначительныя хирургическія операціи.

Снабженіе больницы съѣтными припасами и продуктами производилось съ разрѣшенія Губернскаго Совѣта хозяйственнымъ способомъ, примѣнительно къ § 465 устава для гражданскихъ больницъ 1842 г.; лекарства поставлялись подряднымъ способомъ однимъ изъ мѣстныхъ аптекъ, уступившимъ въ пользу заведенія 36% отъ цѣны обязательной таксы.

Въ 1901 году никакого значительнаго ремонта произведено не было, за исключеніемъ внутренней передѣлки и устройства квартиры для смотрителя больницы.

Частная еврейская больница „Израиля и Леоны супруговъ Познанскихъ“ въ гор. Лодзи, учрежденная на средства супруговъ Познанскихъ первоначально на 20 человекъ и открытая въ 1892 г., имѣетъ назначеніемъ пользоваться жителей еврейскаго вѣроисповѣданія, но принимаетъ на излеченіе и больныхъ христіанъ. Въ этой больницѣ могутъ быть свободно размѣщены 90 кроватей и такое ихъ число положено было содержать по смѣтѣ 1901 г.

Въ теченіи того-же года находилось на излеченіи 1731 человекъ, въ томъ числѣ 170 христіанъ. Изъ нихъ выздоровѣло 1110, оставило больницу не вполне выздоровѣвшими 388, умерло 135, затѣмъ осталось на дальнѣйшемъ леченіи 135 человекъ. Всѣ больные провели въ сложности 34652 сутокъ леченія. Среднимъ числомъ пользовалось въ сутки 94,93 больныхъ, средняя смертность была одинъ на 12,83 больныхъ, среднее время пребыванія одного равнялось 20,01 суткамъ и средній суточный расходъ на продовольствіе, медикаменты и прочія потребности составлялъ 88,21 коп., а въ годъ 329 руб. 96 коп.

Доходы больницы составляли 41249 р. 47 к., каковая сумма и израсходована.

Въ амбулаторіи больницы получили бесплатную врачебно-совѣщательную помощь 39972 лица, или среднимъ числомъ за эту помощь являлось ежедневно по 109,51 человекъ. Постоянный неприкосновенный капиталъ больницы, вмѣстѣ съ фондомъ для выздоравливающихъ больныхъ, а также хранящимся въ кассѣ ея остаткомъ отъ расходовъ, составлялъ къ 1 Января 1902 года 99782 р.

Въ отчетномъ году семействомъ Познанскихъ возведено на больничномъ плацу двухъэтажное зданіе, предназначенное специально на амбулаторію для приходившихъ больныхъ, съ устройствомъ отдѣльныхъ кабинетовъ для различнаго рода болѣзней.

Больница Пресвятой Девы Маріи въ городѣ Ченстоховѣ, основанная въ 1835 г. на добровольныя пожертвованія жителей того-же города, помѣщается въ собственномъ каменномъ 2-хъ этажномъ зданіи и устроена на 30 кроватей. Зданіе это по своей маловѣтности, по отношенію къ нуждамъ быстро увеличивающагося населенія города Ченстохова, по расположенію своему вблизи весьма значительной по движенію станціи желѣзной дороги и, наконецъ, по ветхости не соответствуетъ своему назначенію, почему въ 1900 году представленъ въ Министерство Внутреннихъ Дѣлъ на утвержденіе проектъ постройки новаго подѣ помѣщеніе больницы зданія на 100 кроватей, съ устройствомъ въ немъ отдѣленія для дома призрѣнія старцевъ и калѣкъ, но проектъ этотъ возвращенъ для пересоставленія плановъ и изысканія средствъ на расходы по постройкѣ новой больницы. Предварительно изысканія этихъ средствъ, въ отчетномъ году, на добровольныя пожертвованія, въ больницѣ устроена отдѣльная операционная зала, канализація и водопроводы.

Въ теченіи отчетнаго года въ Ченстоховской больницѣ находилось на излеченіи 492 человѣка, изъ которыхъ выздоровѣло 207, выписалось не вполне выздоровѣвшими 145, умерло 69 и осталось на дальнѣйшемъ леченіи 72 человѣка.

Все больные провели 21343 сутокъ леченія, среднимъ числомъ пользовалось въ сутки 58,4 больныхъ, средняя смертность была одинъ на 7,2 человѣкъ и среднее пребываніе одного больного въ заведеніи равнялось 43,3 суткамъ. Военные въ отчетномъ году въ этой больницѣ не лечились. Средній расходъ по содержанію и леченію одного больного составлялъ въ сутки 53,9 коп., а въ годѣ 196 руб. 73 к.

Въ амбулаторію больницы явилось за врачебными совѣтами 1938 человѣкъ, изъ коихъ 338 сдѣланы перевязки и незначительныя хирургическія операціи, прочимъ же даны были медицинскія пособія и отпущены бесплатно лекарства, стоившія 52 р. 97 к.

Доходы больницы, вмѣстѣ съ остаткомъ отъ расходовъ прежнихъ лѣтъ, составляли 16423 руб. 15 коп., расходы же 12118 руб. 81 $\frac{1}{2}$ к. Капиталь заведенія, хранящійся въ Варшавской Конторѣ Государственнаго Банка и въ Ченстоховскомъ Отдѣленіи того-же Банка, а также въ сберегательной кассѣ, какъ равно обезпеченный ипотечно, вмѣстѣ съ остаткомъ отъ расходовъ, хранящимся въ кассѣ Уѣзднаго Совѣта, составлялъ сумму 15176 р. 46 к. Капиталь, предназначенный на устройство дома призрѣнія старцевъ и калѣкъ, хранящійся частью въ Варшавской Конторѣ Государственнаго Банка и частью въ сберегательной кассѣ, достигъ суммы 19016 р. 15 к.

Поставка для больницы крупы, муки, молока, масла, хлѣба, булокъ, капусты, картофеля, каменнаго угля, соломы, керосина, спирта и всехъ другихъ продуктовъ производилась, съ разрѣшенія Губернскаго Совѣта, хозяйственнымъ способомъ, поставка же мяса подряднымъ, съ уступкою въ пользу заведенія отъ таксы 1%.

Лекарства поставлялись тоже подряднымъ способомъ, съ уступкою 15% отъ аптекарской таксы.

Въ отчетномъ году починены въ больничномъ зданіи крыша и печи, побѣлены стѣны и проч.

Родильный покой въ городѣ Ченстоховѣ, открытый во второй половинѣ 1899 г. на суммы, собираемыя по раскладкѣ съ обывателей города Ченстохова, на 3 штатныхъ кровати и дѣйствующій на основаніи особаго устава, утвержденного Г. Министромъ Внутреннихъ Дѣлъ 6 Декабря 1898 г., помѣщается въ наемномъ зданіи, состоящемъ изъ 4-хъ жилыхъ комнатъ, кухни и ванной.

По смѣтѣ, составленной на 1901 г., предполагалось содержать 3 женщины. Въ теченіи года находилось въ родильномъ покойѣ 99 женщинъ, изъ коихъ выздоровѣло 98 и осталась къ 1 Января 1902 г. одна родильница. Все онѣ провели въ заведеніи въ сложности 674

сутокъ. Среднимъ числомъ пользовалось въ сутки 1,8 родильницъ, среднее пребываніе одной равнялось 6,8 сут.

Средній расходъ на продовольствіе, медикаменты и всё прочія потребности одной составлялъ 12 руб. 82,5 коп. Доходы покоя, съ остаткомъ 1900 г., составляли 2383 руб. 34 коп., изъ которыхъ 1,100 рублей уплачены обывателями города Ченстохова по обязательной раскладкѣ; всё же расходы равнялись 1269 р. 69 к. Капиталы заведенія, хранящіеся въ сберегательной кассѣ и въ кассѣ уѣзднаго Совѣта, составляли 1113 руб. 65 коп.

Александровская больница въ Бендинъ, устроенная въ 1878 году на 30 штатныхъ и 10 сверхштатныхъ кроватей на пожертвованный Бендинскою городскою кассою капиталъ въ суммѣ 20,000 руб., помѣщается въ принадлежащемъ ей каменномъ 2-хъ этажномъ зданіи, владѣя при томъ одноэтажнымъ каменнымъ домомъ, въ которомъ квартиры больничныхъ смотрителя и фельдшера.

По смѣтѣ отчетнаго года предполагалось содержать 52,8 больныхъ. Въ 1901 г. находилось на излеченіи 820 человекъ. Изъ нихъ выздоровѣло 642 и умерло 112, а затѣмъ осталось къ 1 Января 1902 года на дальнѣйшемъ леченіи 66 человекъ.

Всѣ больные провели въ больницѣ въ сложности 23,756 сутокъ леченія. Среднимъ числомъ пользовалось въ сутки 56,72 человекъ. Средняя смертность была: гражданскихъ одинъ на 13,58 больныхъ, военныхъ одинъ на 22 больныхъ.

Среднее время пребыванія въ заведеніи одного гражданского больного равнялось 29,09 и военного 24,14 сут. Средній расходъ на продовольствіе, медикаменты и всё прочія потребности одного больного составлялъ въ сутки 58,53 к., а въ годъ 213 р. 63 к.

Доходы больницы вмѣстѣ съ остаткомъ прежнихъ лѣтъ составляли 25956 р. 32 к., расходы же 14049 руб. 46 коп. Хранящійся въ Варшавской Конторѣ Государственнаго Банка капиталъ больницы, вмѣстѣ съ остаткомъ отъ расходовъ, хранящимся въ кассѣ уѣзднаго Совѣта, составлялъ сумму 11006 р. 86 к.

Снабженіе больницы необходимыми припасами и продуктами производилось подряднымъ способомъ, съ уступкою поставщикамъ въ пользу заведенія извѣстныхъ процентовъ (отъ 3 до 5) отъ торговыхъ цѣнъ. Лекарства поставлялись мѣстными аптекарями, съ уступкою въ пользу больницы отъ аптекарской таксы 10%.

Домъ призрѣнія старцевъ въ городѣ Бендинъ, который неизвѣстно на чьи и какія средства, а также когда основанъ, помѣщается въ наемномъ зданіи.

По штату опредѣлено содержать въ этомъ заведеніи 9 человекъ и столько-же ихъ въ отчетномъ году содержалось. Старцы провели въ сложности 3,285 сутокъ, или въ одинъ сутки было среднимъ числомъ 9 человекъ. Среднее время пребыванія одного призрѣяемаго равнялось 365 сут., умерло 2 чел. Средній расходъ на содержаніе одного старца обошелся заведенію по 10,3 коп. въ сутки, а въ годъ 36 руб. 73 коп.

Доходы заведенія составляли 423 р. 80 к., расходы же 324 руб. 40 к. Постоянный капиталъ, вмѣстѣ съ остаткомъ отъ прежнихъ расходовъ, составлялъ 14,777 р. 55½ к.

Больница св. Духа въ городѣ Равъ, учрежденная въ 1834 г. на добровольная пожертвованія на 31 кровать, помѣщается въ собственномъ каменномъ 2-хъэтажномъ зданіи. Въ принадлежащихъ же ей каменномъ и деревянномъ одноэтажныхъ флигеляхъ помѣщаются службы и квартира фельдшера.

Въ сказанной больницѣ въ отчетномъ году находилось больныхъ 467, въ томъ числѣ 11 лицъ военного вѣдомства. Изъ нихъ выздоровѣло 373, выписалось не вполне выздоровѣвшими 3, переведено въ другія заведенія 1 и умерло 55, затѣмъ осталось на дальнѣйшемъ лѣченіи 35 человекъ.

Все больные провели въ больницѣ въ общей сложности 12,994 сутокъ лѣченія. Среднимъ числомъ пользовалось въ сутки 34,8 больныхъ, средняя смертность гражданскихъ лицъ—одинъ на 8. Среднее время пребыванія въ заведеніи одного гражданского лица 27,8, а военного 28,4 сут. Средній расходъ на продовольствіе, медикаменты и прочія потребности для одного больного составлялъ въ сутки 67,46 коп., а въ годъ 249 р. 23 к.

Доходы больницы составляли 10196 руб. 95 $\frac{1}{2}$ к., расходы же 8596 руб. 99 $\frac{1}{2}$ к. Постоянный капиталъ, хранящійся частью въ Государственномъ Банкѣ, частью же обезпеченный на ипотеку частной недвижимости, составлялъ вмѣстѣ съ остаткомъ отъ расходовъ, хранящимся въ кассѣ уѣзднаго Совѣта, 14077 р. 39 к.

Поставка для больницы съѣстныхъ припасовъ и всехъ продуктовъ производилась частью посредствомъ подрядовъ, съ уступкою поставщикамъ извѣстныхъ процентовъ въ пользу заведенія, и частью хозяйственнымъ способомъ лекарства же поставлялись мѣстнымъ аптекаремъ, уступившимъ 6% отъ аптекарской таксы.

Больница въ гор. Брезинахъ, основанная на капиталъ, образовавшийся изъ 15% пособия отъ чистаго дохода городскихъ кассъ городовъ Брезины и Томашова и открытая въ 1886 г. на 10 кроватей, помѣщается въ собственномъ одноэтажномъ деревянномъ зданіи.

Въ отчетномъ году въ больницѣ этой находилось на излѣченіи 88 человекъ, въ томъ числѣ 17 больныхъ военного вѣдомства. Изъ нихъ выздоровѣло 51, оставило заведеніе не вполне выздоровѣвшими 23, умерло 9 лицъ гражданского вѣдомства и 1 военный, затѣмъ осталось на дальнѣйшемъ лѣченіи 4 человекъ.

Въ общей сложности все больные провели 2489 сутокъ лѣченія или среднимъ числомъ пользовалось въ сутки 6,8 человекъ. Средняя смертность была одинъ на 7 больныхъ и среднее время пребыванія въ заведеніи одного больного было: гражданского 31,3 и военного 16 сутокъ. Средній суточный расходъ на продовольствіе, медикаменты и все прочія надобности для одного больного составлялъ 82,68 коп., а въ годъ 300 р. 78 к.

Доходы больницы составляли 2451 р. 82 к., расходы 2234 руб. 63 к. Капиталъ, хранящійся въ Варшавской Конгорѣ Государственного Банка, вмѣстѣ съ остаткомъ отъ расходовъ, хранящимся въ кассѣ Уѣзднаго Совѣта, составлялъ 12610 руб. 53 к. Поставка съѣстныхъ припасовъ и другихъ необходимыхъ предметовъ и продуктовъ производилась въ 1901 г., съ разрѣшенія Губернскаго Совѣта, хозяйственнымъ способомъ, лекарства же поставлялись мѣстнымъ аптекаремъ, съ уступкою въ пользу больницы отъ аптекарской таксы 15%.

Въ отчетномъ году, съ разрѣшенія Губернскаго Совѣта, приступлено къ постройкѣ для больницы новаго одноэтажнаго каменнаго дома, который уже вчера оконченъ. Расходъ на эту постройку, въ суммѣ 10000 рублей, ассигнованъ изъ запаснаго капитала больницы.

Домъ призрѣнія старцевъ въ гор. Брезинахъ, устроенный въ 1851 году на средства б. Настоятеля Брезинскаго р.-к. прихода, ксендза Шелевскаго, на 16 человекъ, помѣщается въ собственномъ деревянномъ зданіи.

Въ теченіи отчетнаго года въ заведеніи этомъ состояло 16 старцевъ. Все они провели въ общей сложности 5840 сутокъ. Среднимъ числомъ призрѣвалось въ сутки 16. Средняя смертность была одинъ

на 9 старцевъ и среднее время пребыванія одного въ заведеніи 365 сутокъ. Средній суточный расходъ на содержаніе одного старца равнялся 1 к., а годичный 3 р. 65 к.

Доходы вмѣстѣ съ остаткомъ прежнихъ лѣтъ составляли 245 р. 74 коп., расходы-же 114 руб. 42 коп. Постоянный капиталъ, хранящійся въ Варшавской Конторѣ Государственнаго Банка, вмѣстѣ съ остаткомъ отъ расходовъ, хранящихся въ кассѣ уѣзднаго Совѣта, составлялъ къ 1 Января 1902 г. 731 р. 32 к.

Больница св. Станислава въ г.р. Томашовъ, основанная въ 1891 году на добровольныя пожертвованія жителей того-же города, помѣщается въ собственномъ каменномъ одноэтажномъ зданіи.

Въ больницѣ этой въ отчетномъ году находилось на излѣченіи 406 человекъ, изъ которыхъ выздоровѣло 245, выписалось не вполне выздоровѣвшими 85 и умерло 47, затѣмъ осталось на дальнѣйшемъ лѣченіи 29 человекъ.

Всѣ больные провели въ общей сложности 9187 сутокъ лѣченія, или среднимъ числомъ пользовалось въ сутки 25,17 больныхъ, средняя смертность была одинъ на 8,9 больныхъ и среднее время пребыванія въ заведеніи одного больного равнялось: гражданскаго 22,46 и военнаго 18,36 сут. Средній суточный расходъ на продовольствіе, медикаменты и другія потребности одного больного равнялся 84,60 коп., а годичный 308 р. 59 к.

Доходы больницы составляли 8185 р. 47½ к., расходы-же 8037 руб. 56 к. Капиталъ заведенія, хранящійся въ Государственномъ Банкѣ, вмѣстѣ съ остаткомъ отъ расходовъ, хранящихся въ кассѣ Уѣзднаго Совѣта, составлялъ къ 1 Января 1902 г. 2386 р. 37½ к.

Снабженіе больницы свѣтными припасами и другими необходимыми предметами производилось хозяйственнымъ способомъ, съ разрѣшенія Губернскаго Совѣта, лекарства же поставлялись мѣстнымъ аптекаремъ, съ уступкою извѣстнаго процента отъ аптекарской таксы.

Больница св. Александра въ г.р. Новорядомскъ, учрежденная въ 1837 году на средства жителей этого города и его окрестностей на 38 кроватей, помѣщается въ собственномъ 2-хъ этажномъ каменномъ зданіи и такомъ же флигелѣ, владѣя, кромѣ того, одноэтажнымъ деревяннымъ домомъ, въ которомъ помѣщаются больничныя кухня и прачешная, а также двумя деревянными сарайчиками для дровъ.

Въ отчетномъ году въ сказанной больницѣ находилось 243 больныхъ, между ними 63 лица военнаго вѣдомства. Изъ нихъ выздоровѣло 166, оставило заведеніе не вполне выздоровѣвшими 16; переведено въ другія заведенія 7 и умерло 35, въ томъ числѣ лицъ военнаго вѣдомства 3, затѣмъ осталось на дальнѣйшемъ лѣченіи 19. Всѣ больные провели въ заведеніи 7118 сутокъ лѣченія или среднимъ числомъ пользовалось въ сутки 19,5 больныхъ. Средняя смертность была: гражданскихъ — одинъ на 5,6 военныхъ же одинъ на 21 больныхъ. Среднее время пребыванія въ больницѣ одного гражданскаго больного равнялось 32,5 и военнаго 20 сут. Средній суточный расходъ на содержаніе, медикаменты и прочія потребности одного больного составлялъ 62,3 коп., а годичный 227 руб. 39 к.

Доходы больницы составляли 6017 р. 83 к., расходы 4301 р. 26 к. Капиталъ къ 1 Января 1902 г.—9647 р. 84 к.

Поставка свѣтныхъ припасовъ и всѣхъ прочихъ необходимыхъ предметовъ и продуктовъ производилась въ отчетномъ году съ подрядомъ, съ уступкою поставщикамъ отъ торговыхъ цѣнъ въ пользу заведенія отъ 1% до 5½%, за исключеніемъ поставки сала, которая производилась по случаю несостоявшихся торговъ хозяйственнымъ способомъ. Лекарства поставлялись мѣстнымъ аптекаремъ, съ уступкою отъ аптекарской таксы 15%.

На ремонтъ зданія израсходовано въ отчетномъ году 165 р. 57 к.

Домъ призрѣній старцевъ въ городѣ Новорядомскѣ, учрежденный въ 1820 г. на добровольныя пожертвованія, помѣщается въ собственномъ каменномъ одно-этажномъ зданіи.

По штату положено содержать въ этомъ домѣ 16 старцевъ, содержалось же ихъ въ отчетномъ году 18 человекъ. Всѣ они провели въ заведеніи въ сложности 5888 сутокъ. Среднимъ числомъ ежедневно призрѣвалось 16,1 старцевъ, смертности не было; среднее время пребыванія одного въ заведеніи 327,1 сутокъ. Средній суточный расходъ по содержанию одного старца равнялся 17,9 коп., а въ годъ 65 руб. 35 к.

Доходы дома составляли 2030 руб. 99 коп., расходы же 973 руб. 38 коп. Постоянный капиталъ, какъ хранящійся въ Варшавской Конторѣ Государственнаго Банка, такъ и ипотечно обезпеченный, вмѣстѣ съ остаткомъ отъ расходовъ, хранящимся въ сберегательной кассѣ и въ кассѣ уѣзднаго Совѣта, составлялъ къ 1 января 1902 г. 13110 р. 65 коп.

За отшедшія во владѣніе казны земли этого заведенія въ отчетномъ году въ кассу Уѣзднаго Совѣта поступило отъ Мимистерства Внутреннихъ Дѣлъ 7 р. 50 к.

На ремонтъ забора при зданіи дома старцевъ израсходовано 150 руб.

Больница Св. Іоанны въ пос. Конецполь учреждена въ 1801 году на средства б. владѣлицы имѣнія Конецполь, Графини Тересы Поттокой. По штату положено содержать въ ней 7 кроватей, но по недостатку средствъ заведеніе это, какъ и въ 1900 году, оставалось закрытымъ.

Капиталъ больницы, какъ хранящійся въ Варшавской Конторѣ Государственнаго Банка и въ сберегательной кассѣ, такъ и обезпеченный на ипотекахъ недвижимостей, составлялъ къ 1 января 1902 г. 10946 р. 55 к.

Больница въ гор. Ласкѣ, основанная на добровольныя пожертвованія, въ особенности фабриканта Карла Эндера, и открытая въ 1889 г., помѣщается въ собственномъ одноэтажномъ каменномъ зданіи, съ каменнымъ и деревяннымъ флигелями.

По штату опредѣлено содержать въ ней 15 кроватей. Въ теченіи отчетнаго года находилось въ заведеніи этомъ на излѣченіи 291 человекъ, изъ коихъ выздоровѣло 243, умерло 21, затѣмъ осталось на дальнѣйшемъ лѣченіи 27 больныхъ. Всѣ больные провели въ общей сложности 8977 сутокъ лѣченія, или среднимъ числомъ пользовались въ сутки 24,6 человекъ. Средняя смертность была одинъ на 7,2 больныхъ и среднее время пребыванія одного гражданскаго въ заведеніи равнялось 29,2 суткамъ, военнаго-же 35 суткамъ. Средній расходъ на продовольствіе, медикаменты и всѣ прочія надобности для одного больнаго составлялъ 49,3 коп. въ сутки, а въ годъ 180 р. 94 к.

Доходы больницы составляли 6598 руб. 7 к., расходы же 4558 р. 60 коп. Капиталъ, хранящійся въ Варшавской Конторѣ Государственнаго Банка, вмѣстѣ съ остаткомъ отъ расходовъ, хранящимся въ судо-сберегательной кассѣ уѣзднаго Совѣта, составлялъ къ 1-му января 1902 г. 14549 р. 46 к.

Снабженіе больницы мясомъ, хлѣбомъ и булками производилось, какъ и въ 1900 г., хозяйственнымъ способомъ, всѣ же остальные съѣстные припасы, а также матеріалы отопленія и освѣщенія поставялись подряднымъ способомъ, съ уступкою поставщикамъ отъ торговыхъ цѣнъ въ пользу заведенія отъ 2% до 2½%. Лекарства поставялъ мѣстный аптекарь, съ уступкою 5% отъ аптекарской таксы.

На ремонтъ больничнаго зданія въ отчетномъ году израсходовано 153 р. 75 к.

Домъ призрѣнія старцевъ въ гор. Ласкѣ, существующій съ 1824 г., помѣщается въ собственномъ по-приходскомъ, пожертвованномъ казною, деревянномъ зданіи, состоящемъ изъ 2-хъ комнатъ.

Штатомъ опредѣлено содержать въ этомъ заведеніи 5 старцевъ и столько же ихъ въ отчетномъ году содержалось. Они пробыли 1825 сутокъ, т. е. каждый пробылъ круглый годъ. Поименованный домъ призрѣнія, за недостаткомъ средствъ, отпускалъ призрѣваемымъ только на продовольствіе по 12 руб. и на отопленіе по 3 рубля, а всего по 15 руб. въ годъ на каждого старца. Средній суточный расходъ по содержанію одного старца составлялъ 4,5 коп., а въ годъ 16 руб. 42 коп.

Доходы заведенія составляли 225 р. 71 к., расходы же 84 руб. 37 коп. Хранящійся въ Варшавской Конторѣ Государственнаго Банка капиталъ, вмѣстѣ съ остаткомъ отъ расходовъ, хранящимся въ кассѣ уѣзднаго Совѣта, составлялъ къ 1-му января 1902 года 705 руб. 26 коп.

Расширить кругъ дѣятельности этого заведенія, содержащагося на проценты отъ незначительнаго своего капитала и на добровольныя пожертвованія, и улучшить бытъ призрѣваемыхъ не имѣется возможности, за недостатокъ для того средствъ.

Изъ приложенныхъ къ настоящему отчету 9-ти вѣдомостей оказывается, что число лицъ, пользовавшихся и призрѣваемыхъ въ поименованныхъ 18 заведеніяхъ, было слѣдующее:

Въ больницахъ:

Больныхъ гражданъ и военнаго вѣдомства . . . 6332

Изъ нихъ:

Выписано выздоровѣвшихъ 4494

Выписано не исполнѣ выздоровѣвшихъ 660

Переведено въ другія заведенія 14

Умерло 659

Итого убыло 5827

Затѣмъ къ 1 января 1902 г. осталось на дальнѣйшемъ лѣченіи 505

Всѣ больные провели институтскихъ дней 169801

Въ домахъ призрѣнія:

Старцевъ и калѣкъ 74

Изъ нихъ:

Выбыло 3

Умерло 5

Итого убыло 8

Затѣмъ къ 1 января 1902 г. осталось въ заведеніяхъ . . . 66

Всѣ старцы провели въ заведеніяхъ сутокъ 24352

Въ дѣтскихъ пріютахъ:

Дѣтей и сиротъ 158

Изъ нихъ выбыло 33

Затѣмъ къ 1 января 1902 г. осталось въ пріютахъ . . . 125

Всѣ дѣти провели въ заведеніяхъ сутокъ 12191

Общая сумма дохода въ отчетномъ году всѣхъ поименованныхъ заведеній, включая въ оную и остатки отъ расходовъ прежнихъ лѣтъ, составляетъ 179221 р. 46 к., расходы же по содержанію тѣхъ же заведеній выразились суммою 142025 руб. 15½ к. Невыполненные рас-

ходы до 1 января 1902 г. равнялись 13138 р. 46 $\frac{1}{2}$ к. и подлежащихъ взыскаіію недоимокъ числилось 79907 р. 29 $\frac{1}{2}$ к.

Капиталы, какъ хранящіеся въ Варшавской Конторѣ и Отдѣленіяхъ Государственнаго Банка, а также въ сберегательныхъ кассахъ, такъ и обезпеченные на ипотекахъ недвижимостей, вмѣстѣ съ хранящимися въ кассахъ Совѣтовъ остатками отъ расходовъ, составляли къ 1 января 1902 г.—276603 р.

Благотворительныя Общества.

Въ отчетномъ году въ Петроковской губерніи, какъ упомянуто выше, дѣйствовали 15 благотворительныхъ Обществъ и Обществъ пособія бѣднымъ, а именно: христіанскія въ городахъ: Петроковѣ, Лодзи, Пабяницахъ, Згержѣ, Бендинѣ, Томашовѣ, Ченстоховѣ и дер. Сосновице, и еврейскія—въ городахъ: Петроковѣ, Лодзи, Бендинѣ, Врезинахъ, Згержѣ, Ченстоховѣ и дер. Сосновице.

Цѣль всѣхъ этихъ обществъ—содѣйствовать уничтоженію уличнаго нищенства, подавать помощь лицамъ, стыдящимся просить милостыню и вообще доставлять средства къ улучшенію матеріальнаго и нравственнаго состоянія бѣднымъ жителямъ указанныхъ городовъ и деревни.

Дѣятельность и средства помянутыхъ обществъ въ 1901 г. представляются въ слѣдующемъ видѣ:

Петроковское христіанское благотворительное общество существуетъ на основаніи Высочайше утвержденного 10 мая 1885 г. устава. Кругъ его дѣйствій ограничивается предѣлами г. Петрокова. Оно завѣдуетъ пріютомъ для дѣвочекъ, подъ названіемъ „убѣжище семейства Адели“, который имѣетъ свои спеціальныя средства, пожертвованныя Карломъ Бургхардомъ, дневнымъ и дѣтскимъ пріютомъ № 1, состоящимъ въ вѣдѣніи Губернскаго Совѣта Общественнаго Призрѣнія, на содержаніе котораго въ отчетномъ году отпущено 601 р. 50 к. На свои же средства содержитъ домъ трудолюбія, дѣтскій дневной пріютъ № 2, дешевую кухню и другія учрежденія.

Денежные обороты были слѣдующіе:

ПРИХОДЪ.

I. Общія средства Общества.

а) остатокъ отъ 1900 года наличными и процентными бумагами	5691 р. 80 к., на векселяхъ 698 руб. 15 к.	6389 р. 95 к.
б) проценты отъ капиталовъ	.	638 „ 46 $\frac{1}{2}$ „
в) членскіе взносы	.	754 „ — „
г) отъ спектаклей, кружечнаго сбора, пожертвованій и др.	.	2861 „ 41 $\frac{1}{2}$ „

II. Средства по записи Бургхарда и Шпаковского:

а) на стипендію	.	132 р. 50 к.
б) на уплату за учениковъ и ученицъ въ гимназіяхъ и др. учебныхъ заведеніяхъ	.	255 „ — „
в) на швейныя машины	.	71 „ 25 „
г) на содержаніе „убѣжища семейства Адели“	.	978 „ 42 „
д) на вспомошествованія молодежи, обучающейся ремесламъ	.	627 „ 55 „
е) на безпроцентныя ссуды ремесленникамъ и промышленникамъ	.	4098 „ 83 „
ж) на храненіе памятниковъ семейства Бургхардовъ	.	17 „ 10 „

III. Средства дома трудолюбия:

% съ капитала, заработки и друг.	240 р.	62 к.
----------------------------------	--------	-------

IV. Средства на ссуды для частных учителей и учительниц:

капиталь	487 р.	— к.
пожертвованій	5 „	92 „
Итого	492 „	92 „

V. Дешевой кухни	422 „	98 „
------------------	-------	------

VI. Средства учрежденія для заготовленія бѣднымъ бѣлья и одежды:

членскіе взносы	356 р.	56 ¹ / ₂ к.
съ любительскаго спектакля	158 „	92 „
Итого съ остаткомъ	515 „	48 ¹ / ₂ „

VII. Приходъ пріютовъ № 1 и 2:

пособій	1213 „	11 „
Итого прихода	13312 „	52 „

Всего прихода съ остаткомъ	19702 „	47 „
----------------------------	---------	------

РАСХОДЪ.

i) на стипендію	132 р.	50 к.
ii) на уплату за учениковъ и ученицъ	255 „	— „
iii) на швейныя машины	72 „	— „
iv) на содержаніе убѣжища семейства Адели	939 „	20 „
v) на обученіе ремесламъ	414 „	23 „
vi) на безпроцентныя ссуды ремесленникамъ и судебныя издержки	1911 „	38 „
vii) на дешевую кухню	753 „	64 ¹ / ₂ „
viii) „ медикаменты и похороны бѣднымъ	77 „	62 „
ix) на пособия бѣднымъ	868 „	— „
x) на передѣлку подвала въ домъ Общества	107 „	25 „
xi) на письменные матеріалы, печатаніе годового отчета и почтовые марки и проч.	116 „	— „
xii) на печатаніе устава дома трудолюбія	14 „	85 „
xiii) выдано ссудъ на	1739 „	15 „
xiv) на храненіе процентныхъ бумагъ общества	2 „	— „
xv) на приборы къ лострѣ, плату преміи по застрахованію дома и разные мелкіе расходы по устройству и содержанію дома Общества	226 „	97 „
xvi) на провозъ каменнаго угля	93 „	65 „
xvii) „ обувь и одежду для сборщика пожертвованій	9 „	— „
xviii) на жалованіе дворнику	144 „	— „
xix) на устройство дѣтскихъ вечеровъ и любительскихъ спектаклей	23 „	38 „
xx) на „% сборщику членскихъ взносовъ	4 „	72 „
xxi) „ покупку угля	63 „	— „
xxii) „ дѣтскій пріютъ № 1	716 „	60 „
xxiii) „ „ № 2	581 „	22 „
xxiv) „ съѣстные припасы для бѣдныхъ на праздники Рождества Христова и св. Пасхи	126 „	55 „
xxv) на починку колодезя	10 „	— „

xxvi) на возвратъ членскихъ взносовъ	6 р. — к.
xxvii) „ расходы по сдачѣ суммъ на текущій счетъ	— „ 30 „
xxviii) на издержки по посадкѣ деревьевъ	19 „ 20 „
xxix) „ панихиды по покойномъ Бург- хардѣ	15 „ — „
xxx) на покупку кружекъ для пожертво- ваній	2 „ — „
xxxi) на учрежденіе для заготовленія бѣд- нымъ бѣлья и одежды	510 „ 59 ¹ / ₂ „
xxxii) на учительскую ссуду	287 „ — „
xxxiii) „ домъ трудолюбія	489 „ 98 „
Всего расхода	11496 „ 85 „

Къ 1 января 1902 г. всѣ вообще средства, состоящія въ завѣдываніи Общества, составляли слѣдующія суммы:

1) фондъ Бургхарда	63514 р. 58 ¹ / ₂ к.
2) „ дома трудолюбія	614 „ 91 „
3) „ ссудъ для частныхъ учителей	317 „ 65 „
4) „ убѣжища семейства Адели по за- вѣщанію Шпадкового	4500 „ — „
5) фондъ благотворительнаго Общества	3143 „ 95 ¹ / ₂ „
6) „ пожертвованій гг. Стржижовскаго и Филинскаго на безпроцентныя ссуды	480 „ — „
7) взносъ супруговъ Брауновъ, д-ра Стржи- жовскаго и нотаріусовъ Петроковскаго окружнаго суда	11186 „ 13 „
8) фондъ дома общества	25000 „ — „
9) „ движимаго имущества	2612 „ 60 „
Итого	111369 „ 83 „

Лодзинское христіанское благотворительное общество, дѣйствующее на основаніи устава. Высочайше утвержденнаго 12 октября 1884 г., имѣеть цѣлью содѣйствовать уничтоженію въ гор. Лодзи уличнаго нищенства, подавать помощь лицамъ, стыдящимся просить милостыню и вообще оказывать пособія нуждающимся въ общественной благотворительности жителямъ христіанскаго вѣроисповѣданія того-же города. Кругъ дѣйствій его ограничивается предѣлами города Лодзи. Оно содержитъ на свои средства слѣдующія заведенія, а именно: домъ прирѣнія старцевъ съ убѣжищемъ для душевно-больныхъ, дешевую столовую, три дѣтскихъ пріюта, шесть дешевыхъ чайныхъ, ночлежный пріютъ, родильный покой, лѣтнія дѣтскія колоніи и благотворительный базаръ.

Оборотъ суммъ общества:

ПРИХОДЪ.

а) остатокъ предыдущаго года	121445 р. 47 ³ / ₄ к.
б) членскіе взносы	15874 „ 92 „
в) пожертвованія	10239 „ 78 ¹ / ₄ „
г) проценты отъ капиталовъ	5634 „ 23 „
д) отъ спектаклей, маскарадовъ, концертовъ и т. д.	24820 „ 55 „
е) кружечнаго сбора	1192 „ 9 ¹ / ₂ „
ж) прочіе	39974 „ 1 „
Итого	219181 „ 6 ¹ / ₂ „

РАСХОДЪ.

а)	на вспомошествованія	21688 р.	20 к.
б)	на содержаніе пріютовъ и другихъ заве-		
деній		56287 "	97 "
в)	на канцелярскіе расходы	3459 "	91 "
г)	прочіе	29379 "	93 "
	Итого	110816 "	1 "
	Остатокъ къ 1 января 1902 г.	108365 "	5½ "

Вѣдомость о движеніи суммъ по дому призрѣнія и убѣжищу для душевно-больныхъ:

ПРИХОДЪ.

а)	остатокъ предыдущаго года	370 р.	77 к.
б)	изъ кассы общества	30788 "	7 "
в)	разные доходы	1887 "	25 "
г)	кружечный сборъ	108 "	55 "
	Итого	33154 "	64 "

РАСХОДЪ.

а)	на содержаніе дома призрѣнія и убѣ-		
жища		30090 "	64 "
б)	разные	2236 "	33 "
	Итого	32326 "	97 "
	Остатокъ къ 1 января 1902 г.	827 "	67 "

Вѣдомость о движеніи суммъ по 1-му дѣтскому пріюту:

ПРИХОДЪ.

а)	остатокъ предыдущаго года	2421 "	21 "
б)	членскіе взносы	2201 "	— "
в)	пожертвованія	715 "	24 "
г)	% отъ капиталовъ	276 "	38 "
д)	отъ спектаклей, концертовъ и т. п.	2579 "	50 "
е)	разные	2336 "	7 "
	Итого	10529 "	40 "

РАСХОДЪ.

	На содержаніе пріюта	9692 "	81 "
	Остатокъ къ 1 января 1902 г.	836 "	59 "

Вѣдомость о движеніи суммъ по 2-му дѣтскому пріюту:

ПРИХОДЪ.

а)	остатокъ предыдущаго года	485 р.	18 к.
б)	отъ дѣтей	2029 "	60 "
в)	пожертвованія	585 "	69½ "
г)	изъ кассы общества	2640 "	86 "
д)	отъ спектаклей	216 "	40 "
е)	разные	1386 "	72 "
	Итого	7344 "	45½ "

РАСХОДЪ.

	На содержаніе пріюта	6522 р.	95 к.
	Остатокъ къ 1 января 1902 г.	821 "	50½ "

Вѣдомость о движеніи суммъ по 3-му дѣтскому пріюту:

ПРИХОДЪ.

Остатокъ предыдущаго года	.	.	1351 р.	12 к.
а) проценты отъ капиталовъ	.	.	104 "	5 "
б) отъ спектаклей и концертовъ	.	.	1097 "	42 "
в) членскіе взносы	.	.	1622 "	24 "
г) пожертвованія	.	.	111 "	35 "
д) прочіе	.	.	254 "	18 $\frac{1}{2}$ "
Итого	.	.	4540 "	36 $\frac{1}{2}$ "

РАСХОДЪ.

На содержаніе пріюта	.	.	1538 "	72 "
Остатокъ къ 1 января 1902 г.	.	.	3001 "	64 $\frac{1}{2}$ "

Вѣдомость о движеніи суммъ по ночлежному пріюту:

ПРИХОДЪ.

а) остатокъ предыдущаго года	.	.	1092 р.	54 к.
б) доходъ пріюта	.	.	1359 "	44 "
Итого	.	.	2451 "	98 "
Расходъ на содержаніе	.	.	1806 "	9 "
Остатокъ къ 1 января 1902 г.	.	.	645 "	89 "

Вѣдомость о движеніи суммъ по лѣтнимъ колоніямъ:

ПРИХОДЪ.

а) остатокъ предыдущаго года	.	.	2824 р.	7 к.
б) пожертвованія	.	.	2324 "	38 "
в) проценты отъ капиталовъ	.	.	122 "	78 "
г) отъ спектаклей, концертовъ и проч.	.	.	1463 "	— "
Итого	.	.	8734 "	23 "

РАСХОДЪ.

а) на содержаніе колоніи	.	.	4693 "	28 "
б) за помѣщенія	.	.	575 "	— "
Итого	.	.	5268 "	28 "
Остатокъ къ 1 января 1902 г.	.	.	3465 "	95 "

Вѣдомость о движеніи суммъ по родильному покою:

ПРИХОДЪ.

а) остатокъ предыдущаго года	.	.	2423 р.	4 к.
б) пожертвованія	.	.	1451 "	45 "
в) проценты отъ капиталовъ	.	.	101 "	96 "
Итого	.	.	3976 "	45 "

РАСХОДЪ.

На содержаніе родильнаго покоя	.	.	1584 "	50 "
Остатокъ къ 1 января 1902 г.	.	.	2391 "	95 "

Вѣдомость о движеніи суммъ школы ремесль:

ПРИХОДЪ.

а) остатокъ 1900 года	3876 р. 64 к.
б) проценты отъ капиталовъ	229 " 55 "
в) за проданные продукты	369 " 51 "
г) членскіе взносы	3702 " 35 "
д) пожертвованія	5987 " 90 "
Итого	14165 " 95 "

РАСХОДЪ.

На содержаніе школы	7367 " 51 "
Остатокъ къ 1 января 1902 г.	6798 " 44 "

Вѣдомость о движеніи суммъ по благотворительному базару:

ПРИХОДЪ.

а) остатокъ предыдущаго года	1066 р. 95 к.
б) за проданные вещи	1624 " 88 "
Итого	2691 " 83 "

РАСХОДЪ.

а) за помѣщеніе базара	240 " — "
б) содержаніе	1249 " 74 "
Итого	1489 " 74 "
Остатокъ къ 1 января 1902 г.	1202 " 9 "

Вѣдомость о движеніи суммъ по дешевымъ чайнымъ:

ПРИХОДЪ.

а) остатокъ предыдущаго года	6079 р. 88 к.
б) за проданный чай	5448 " 95 "
Итого	11528 " 83 "
Расходъ на содержаніе чайныхъ	2822 " 78 "
Остатокъ къ 1 января 1902 г.	8706 " 5 "

Постоянныя еженедѣльные пособія внѣ заведенія общества въ отчетномъ 1901 году составляли сумму 21013 р. 25 к.
Единоновременныя пособія 674 " 95 "

Пабилицкое христіанское благотворительное общество существуетъ на основаніи устава, утвержденнаго Г-мъ Министромъ Внутреннихъ Дѣлъ 7 февраля 1897 г. и открыло свои дѣйствія 14 (26) іюня 1897 г. Районъ его дѣйствій ограничивается предѣлами г. Пабианицъ. Основная цѣль—содѣйствовать уничтоженію въ гор. Пабианицахъ уличнаго нищенства, подавать помощь лицамъ, стыдящимся просить милостыню и вообще оказывать пособіе нуждающимся въ общественной благотворительности жителямъ христіанскаго вѣроисповѣданія города Пабианицы.

Оборотъ суммъ общества:

Приходъ	22568 р. 44 к.
Расходъ	22568 р. 44 к.

Затѣмъ остатка къ 1 января 1902 года не имѣется.

Общество имѣетъ въ своемъ вѣдѣніи домъ призрѣнія старцевъ въ гор. Пабианицахъ, изъятый изъ вѣдѣнія уѣзднаго Совѣта общественнаго призрѣнія.

Згержское христіанское общество пособія бѣднымъ открыло свои дѣйствія 7 декабря 1898 г., на основаніи послѣдовавшаго о томъ разрѣшенія Петроковскаго Губернатора. Оно руководствуется уставомъ, составленнымъ примѣнительно къ примѣрному уставу обществъ пособія бѣднымъ, утвержденному Г-мъ Министромъ Внутреннихъ Дѣлъ 10 іюня 1897 г. Цѣль его—доставлять средства къ улучшенію матеріальнаго состоянія бѣдныхъ гор. Згержа, христіанскаго вѣроисповѣданія.

Оборотъ суммъ общества:

ПРИХОДЪ.

а) остатокъ отъ предыдущаго года	.	.	914 р.	36 к.
б) членскіе взносы	.	.	1298 ..	— ..
в) пожертвованія	.	.	645 ..	32 ..
г) отъ спектаклей, маскарадовъ, концертовъ и кружечнаго сбора	.	.	310 ..	61 ..
д) проценты отъ капиталовъ	.	.	66 ..	85 ..
Итого	.	.	3235 ..	15 ..

РАСХОДЪ.

а) на вспомошествованія	.	.	1518 ..	97 ..
б) на содержаніе дешевой столовой	.	.	811 ..	54 ..
в) на канцелярскіе расходы и т. п.	.	.	49 ..	21 ..
Итого	.	.	2379 ..	72 ..
Остатокъ къ 1 января 1902 г.	.	.	855 р.	43 к.

Бендинское христіанское общество пособія бѣднымъ открыло свои дѣйствія 29 октября 1899 г., на основаніи послѣдовавшаго о томъ разрѣшенія Петроковскаго Губернатора. Оно руководствуется такимъ же, какъ предыдущее, уставомъ и имѣетъ цѣлью доставленіе средствъ къ улучшенію матеріальнаго и нравственнаго состоянія бѣдныхъ гор. Бендина, христіанскаго вѣроисповѣданія.

Оборотъ суммъ общества:

ПРИХОДЪ.

а) остатокъ отъ предыдущаго года	.	.	1627 р.	73 к.
а) членскіе взносы	.	.	507 ..	— ..
в) пожертвованія	.	.	150 ..	40 ..
г) отъ спектаклей, маскарадовъ, концертовъ и кружечнаго сбора	.	.	466 ..	83 ..
д) проценты отъ капиталовъ	.	.	31 ..	15 ..
Итого	.	.	2783 ..	11 ..

РАСХОДЪ.

а) на вспомошествованія	.	.	187 ..	— ..
б) на содержаніе пріютовъ и другіе мелкіе расходы	.	.	1202 ..	80 ..
Итого	.	.	1389 ..	80 ..
Остатокъ къ 1 января 1902 г.	.	.	1393 ..	31 ..

Въ вѣдѣніи общества имѣется дѣтскій пріютъ для приходящихъ дѣтей, на основаніи разрѣшенія Г. Губернатора отъ 11-го января 1900 года.

Сосновицко-Селецкое христіанское общество пособія бѣднымъ открыло свои дѣйствія 28 октября 1901 года, на основаніи своего устава, утвержденного Г-мъ Петроковскимъ Губернаторомъ 16 августа 1900 г.

Общество это имѣеть цѣлью доставлять средства къ улучшенію матеріальнаго и нравственнаго состоянія бѣдныхъ.

ПРИХОДЪ.

а) членскіе взносы	900 р. — к.
б) пожертвованія	1552 „ 25 „
в) отъ спектаклей и проч.	146 „ 94 „
Итого	2599 „ 19 „

РАСХОДЪ.

а) на вспомошествованія	145 „ 91 „
б) на лѣченіе бѣдныхъ	12 „ 50 „
в) на канцелярскіе расходы	138 „ 78 „
Итого	297 „ 19 „
Остатокъ къ 1 января 1902 г.	2302 „ — „

Ченстоховское христіанское общество пособія бѣднымъ открыло свои дѣйствія 6 іюня 1900 г., на основаніи послѣдовавшаго о томъ разрѣшенія Г. Петроковскаго Губернатора 28 августа 1899 г. Оно руководствуется уставомъ, составленнымъ примѣнительно къ примѣрному уставу обществъ пособія бѣднымъ, утвержденному Г-мъ Министромъ Внутреннихъ Дѣлъ 10 іюня 1897 года. Цѣль его—доставлять средства къ улучшенію матеріальнаго и нравственнаго состоянія бѣдныхъ гор. Ченстохова, христіанскаго вѣроисповѣданія.

Оборотъ суммъ общества:

Прихода было	11479 р. 97½ к.
Расходъ составлялъ	5754 „ 19 „
Затѣмъ остатокъ къ 1 января 1902 г.	5725 „ 78½ „

Томашовское общество пособія бѣднымъ открыло свои дѣйствія 4 ноября 1899 года, на основаніи послѣдовавшаго о томъ разрѣшенія Г. Петроковскаго Губернатора 28 января 1899 г. Оно руководствуется уставомъ, составленнымъ примѣнительно къ примѣрному уставу обществъ пособія бѣднымъ, утвержденному Г-мъ Министромъ Внутреннихъ Дѣлъ 10 іюня 1897 года; имѣеть цѣлью доставленіе средствъ къ улучшенію матеріальнаго и нравственнаго состоянія бѣдныхъ г. Томашова, безъ различія пола, возраста, званій, состояній и вѣроисповѣданій.

Оборотъ суммъ общества:

ПРИХОДЪ.

а) неприкосновенный капиталъ	21 р. 9 к.
б) остатокъ предыдущаго года	742 „ 9 „
в) членскіе взносы	579 „ — „
г) пожертвованія	406 „ 77 „
д) проценты отъ капиталовъ	27 „ 76 „
Итого	1776 „ 71 „

РАСХОДЪ.

а) на вспомошествованія	307 „ — „
б) на содержаніе пріютовъ и другихъ заведеній	561 „ 73 „
в) на канцелярскіе расходы, устройство елки	125 „ 60 „
Итого	994 „ 33 „
Остатокъ къ 1 января 1902 г.	782 „ 38 „

Вѣдомость о движеніи суммъ по дѣтскому пріюту № 1:

ПРИХОДЪ.

а) остатокъ съ 1900 года	535 р. 2 к.
б) пожертвованій	224 " 40 "
в) $\frac{1}{2}$ % банковый отъ суммы 520 р. 2 к.	18 " 57 "
г) 15% отъ общихъ доходовъ общества	261 " 73 "
д) взносы опекуншъ пріюта	104 " 50 "
Итого	1145 " 22 "

РАСХОДЪ.

На веденіе и потребности пріюта	1002 " 34 $\frac{1}{2}$ "
Остатокъ къ 1 января 1902 г.	142 " 37 $\frac{1}{2}$ "

По дѣтскому пріюту № 2:

ПРИХОДЪ.

а) пожертвованій	91 " 41 "
б) 15% отъ общихъ доходовъ общества	261 " 73 "
в) взносы опекуншъ пріюта	122 " 50 "
г) пособия отъ общества	53 " 27 "
Итого	528 " 91 "

РАСХОДЪ.

На веденіе и потребности пріюта	498 " 25 $\frac{1}{2}$ "
Затѣмъ осталось	30 " 65 $\frac{1}{2}$ "

Петроковское еврейское общество пособія бѣднымъ открыло свои дѣйствія 10 (22) іюня 1899 г., на основаніи разрѣшенія Г-на Петроковскаго Губернатора, послѣдовавшаго 17-го сентября 1898 г. Оно руководствуется уставомъ, составленнымъ примѣнительно къ примѣрному уставу обществъ пособія бѣднымъ, утвержденному Г-мъ Министромъ Внутреннихъ Дѣлъ 10 іюня 1897 года. Цѣль его та-же, т.е. доставленіе средствъ къ улучшенію матеріальнаго и нравственнаго состоянія бѣдныхъ города Петрокова, еврейскаго вѣроисповѣданія.

Оборотъ суммъ общества:

ПРИХОДЪ.

а) $\frac{1}{2}$ % отъ капиталовъ	14 р. 21 к.
б) членскіе взносы	3140 " 5 "
в) пожертвованія	1143 " 72 "
г) доходъ съ недвижимости	140 " — "
Итого	4437 " 98 "

РАСХОДЪ.

а) на вспомошествованія	1591 " 27 "
б) на содержаніе заведеній и проч.	1632 " 64 "
в) отчислено на увеличеніе капиталовъ	44 " 38 "
Итого	3268 " 29 "
Остатокъ къ 1 января 1902 г.	1169 " 69 "

Оборотъ суммъ по содержанію состоящихъ въ вѣдѣніи Общества заведеній:

По слесарной мастерской.

Приходъ	6337 р. 67 к.
Расходъ	6426 „ 94 „

По дому трудолюбія.

Приходъ	1926 „ 32 „
Расходъ	1507 „ 30 „

Остатокъ	419 „ 2 „
--------------------	-----------

Лодзинское еврейское благотворительное общество открыло свои дѣйствія 20 октября 1899 г., на основаніи разрѣшенія Г-на Петроковскаго Губернатора, послѣдовавшаго 10 декабря 1898 г. Оно руководствуется уставомъ, составленнымъ примѣнительно къ примѣрному уставу обществъ пособія бѣднымъ, утвержденному Г. Министромъ Внутреннихъ Дѣлъ 10 июня 1897 г. Цѣль его—доставлять вообще средства къ улучшенію матеріальнаго и нравственнаго состоянія бѣднымъ евреямъ. Районъ дѣйствій ограничивается гор. Лодзью и его предмѣстіями, входящими въ составъ Лодзинскихъ полицейскихъ участковъ.

Оборотъ суммъ Общества:

ПРИХОДЪ.

а) членскіе взносы	10621 р. 6 к.
б) пожертвованія	23713 „ 19 „
в) % отъ капиталовъ	4742 „ 47 „
г) отъ благотворительнаго базара, кружечнаго сбора и сбора съ билетовъ	8456 „ 46 „
д) субсидіи	1500 „ — „
Итого съ остаткомъ 1900 г.	60080 „ 8 „

РАСХОДЪ.

а) на вспомошествованія	30899 „ 46 „
б) на содержаніе общества	8287 „ 3 „
в) на пособия	3273 „ 43 „
г) на отчисленіе 3% на неприкосновенный капиталъ	318 „ 63 „
д) на погашеніе движимостей	18 „ 4 „
е) на лѣченіе бѣдныхъ	1931 „ 47 „
Итого	44728 „ 6 „
Остатокъ къ 1 января 1902 г.	15352 „ 2 „

Въ вѣдѣніи общества имѣется ссудная касса для выдачи безпроцентныхъ ссудъ, дешевая столовая и ночлежный пріютъ, открытые въ 1900 г., а также дешевыя квартиры, открытыя въ 1901 г.

Ченстоховское еврейское общество пособія бѣднымъ открыло свои дѣйствія 31 октября 1899 г., на основаніи разрѣшенія Г-на Петроковскаго Губернатора, послѣдовавшаго 27-го марта 1899 г. Оно руководствуется уставомъ, составленнымъ примѣнительно къ примѣрному уставу обществъ пособія бѣднымъ, утвержденному Г-мъ Министромъ Внутреннихъ Дѣлъ 10 июня 1897 г. Цѣль его—доставлять вообще средства къ улучшенію матеріальнаго и нравственнаго состоянія бѣднымъ евреямъ. Районъ дѣйствій ограничивается г. Ченстоховомъ.

Оборотъ суммъ общества.

ПРИХОДЪ.

а) остатокъ отъ предыдущаго года	3069 р. 68 ¹ / ₂ к.
б) членскіе взносы	1516 .. — ..
в) пожертвованія	4016 .. 20 ..
г) возвратъ ссуды	20 .. — ..
д) случайныхъ поступленій	1819 .. 98 ..
е) процентовъ отъ капиталовъ	235 .. 61 ..
ж) отъ продажи таблицъ, воспреещающихъ просить милостыню	802 .. 51 ..
Итого	11479 .. 98 ¹ / ₂ ..

РАСХОДЪ.

а) на вспомошествованіе бѣднымъ	975 .. 4 ..
б) на покупку каменнаго угля для бѣдныхъ	195 .. 4 ..
в) на лѣченіе бѣдныхъ	110 .. 79 ..
г) на канцелярскіе расходы, содержаніе заведеній общества и проч.	4473 .. 32 ..
Итого	5754 .. 19 ..

Бендинское еврейское общество пособія бѣднымъ открыло свои дѣйствія 1 января 1900 г., на основаніи разрѣшенія Г. Петроковскаго Губернатора, послѣдовавшаго 24-го іюля 1899 г., по уставу, составленному примѣнительно къ примѣрному уставу обществъ пособія бѣднымъ, утвержденному Г-мъ Министромъ Внутреннихъ Дѣлъ 10 іюня 1897 г. Основная цѣль общества опредѣляется § 1 устава и состоитъ въ доставленіи средствъ къ улучшенію матеріальнаго и нравственнаго состоянія бѣдныхъ г. Бендина, еврейскаго вѣроисповѣданія, безъ различія пола, возраста, званій и состояній.

Оборотъ суммъ общества.

ПРИХОДЪ.

а) членскіе взносы	6967 р. 21 к.
б) пожертвованія	2395 .. 58 ¹ / ₂ ..
в) улаты по выданнымъ ссудамъ	441 .. 20 ..
Итого съ остаткомъ 1900 г.	10694 .. 59 ¹ / ₂ ..

РАСХОДЪ.

а) на вспомошествованія	5464 .. 75 ..
б) на лѣченіе бѣдныхъ и родильницъ	2488 .. 13 ¹ / ₂ ..
в) на содержаніе заведеній	1496 .. 95 ..
г) на отчисленіе въ неприкосновенный капиталъ	93 .. 63 ..
д) на канцелярскіе расходы и содержаніе служащихъ	1033 .. 63 ..
Итого	10577 .. 9 ¹ / ₂ ..

Остатокъ къ 1 января 1902 г. 117 .. 50 ..

Згерское еврейское благотворительное общество открыло свои дѣйствія 1-го января 1901 года, на основаніи устава, утвержденного Г-мъ Петроковскимъ Губернаторомъ 17-го мая 1900 г. Цѣль общества—улучшить матеріальное и нравственное состояніе бѣдныхъ евреевъ г. Згержа.

Оборотъ суммъ общества.

ПРИХОДЪ.

а) членскіе взносы	2247 р. 13 к.
б) пожертвованія	1510 „ 20 „
в) отъ увеселеній и т. п.	921 „ 76 „
Итого	4679 „ 9 „

РАСХОДЪ.

а) на содержаніе общества	392 „ 84 „
б) на пособія	3751 „ 84 „
в) на увеличеніе капитала	137 „ 37 „
Итого	4282 „ 5 „

Въ вѣдѣніи общества имѣется касса безпроцентныхъ ссудъ.

Сосновицкое общество пособія бѣднымъ еврейскаго исповѣданія открыло свои дѣйствія 1 апрѣля 1901 г. Оно руководствуется уставомъ, утвержденнымъ Г-мъ Петроковскимъ Губернаторомъ 6 декабря 1899 г. Цѣль этого общества та-же, что и предыдущаго общества.

Оборотъ суммъ общества.

ПРИХОДЪ.

а) членскіе взносы	2410 р. 35 к.
б) пожертвованія	1712 „ 72 „
в) отъ спектаклей и др. увеселеній	575 „ 47 „
Итого	4698 „ 54 „

РАСХОДЪ.

а) на вспомошествованія	1559 „ 50 „
б) на леченіе бѣдныхъ	801 „ 83 „
в) на канцелярскіе расходы	656 „ 20 „
г) на обзаведеніе школы „Талмудъ-Тора“	185 „ 26 „
Итого	3202 „ 79 „

Остатокъ къ 1 января 1902 г. 1495 „ 75 „

Брезинское общество пособія бѣднымъ еврейскаго исповѣданія открыло свои дѣйствія 30 января 1901 г., на основаніи своего устава, утвержденного Г-мъ Петроковскимъ Губернаторомъ 21 сентября 1899 года. Общество это преслѣдуетъ такую-же цѣль, какъ и предыдущее.

Оборотъ суммъ общества:

Приходъ	3712 р. 86½ к.
Расходъ	3706 „ 48 „
Остатокъ къ 1 января 1902 г.	6 „ 38½ „

Отдѣленіе русскаго благотворительнаго общества.

Всѣхъ членовъ отдѣла къ 1 Января 1901 г. было 175 человекъ, изъ нихъ 2 почетныхъ, пожизненные, а остальные дѣйствительные. Въ теченіе отчетнаго года убыло по разнымъ причинамъ 22 члена. Такимъ образомъ къ 1 Января 1902 года осталось 153 дѣйствительные члена.

Къ 1 Января 1901 г. въ кассѣ отдѣла состояло 41900 р. 4% Государственной ренты и наличными деньгами 16 р. 71½ к.

ПРИХОДЪ:

1) % отъ капитала	1508 р. 60 к.
2) членскихъ взносов	852 р. — к.
3) поступило разныхъ пожертвованій въ пользу пріюта Св. Софіи	221 р. 50 к.
4) получено взаимнѣ визитовъ въ день Св. Па- схи въ 1900 году и Новаго 1901 г.	1077 р. 92 к.
5) отъ Наумова за воспитаніе въ пріютѣ св. Со- фіи его сына	25 р. — к.
6) поступило сбора съ театральныхъ билетовъ	221 р. 38 1/2 к.
7) отъ продажи Государственной 4% ренты на сумму 2900 руб.	2724 р. 27 к.
8) Поступило на разрѣшенную по несостояв- шуюся лотерею	1813 р. 54 к.
Итого	8444 р. 91 1/2 к.

РАСХОДЪ:

1) на содержаніе пріюта Св. Софіи	4537 р. 17 к.
2) на единовременныя пособія	180 р. — к.
3) на ежемѣсячныя пособія	1010 р. — к.
4) на нужды церковно-приходской школы	500 р. — к.
5) на наемъ церковныхъ сторожей	150 р. — к.
6) канцелярскіе расходы (за переписку бумагъ)	75 р. — к.
7) выдано чиновнику, завѣдвающему дѣлами отдѣла, въ награду	50 р. — к.
8) плата за ученіе	90 р. — к.
9) въ пособіе нормальной столовой	1020 р. — к.
10) выписанъ въ расходъ проданный билетъ 4% Государственной ренты номинальной цѣны	2900 р. — к.
11) разные расходы	273 р. — к.
Итого	10785 р. 17 к.

V. Народное просвѣщеніе.

а) Учебныя заведенія и народное образованіе.

А) Общія данныя объ учебныхъ заведеніяхъ и народномъ образованіи въ губерніи.

(Приложеніемъ къ этой статьѣ служитъ ведомость № 8).

Въ Петроковской губерніи всѣхъ учебныхъ заведеній вообще въ отчетномъ году было	1351
изъ нихъ: въ гор. Петроковѣ находилось	60
въ уѣздныхъ и безуѣздныхъ городахъ	638
въ селеніяхъ и посадахъ	653

Въ числѣ этихъ учебныхъ заведеній было:

Мужскихъ гимназій	3
Женскихъ „	2
Мануфактурно-промышленное училище	1
Коммерческихъ 7-класныхъ училищъ	3
Горное училище	1
Реальное училище (содержимое на частныя средства)	1
Школа плодоводства и садоводства I-го разряда	1

Городскихъ, по положенію 1887 г., училищъ	3
Казенныхъ двухъ и одноклассныхъ начальныхъ (хри- стіанскихъ) училищъ: городскихъ, посадскихъ, гминныхъ и сельскихъ	494
Начальныхъ двухъ и одноклассныхъ училищъ, содержи- мыхъ на средства частныхъ лицъ	21
Религиозно-евангелическихъ школъ или канторатовъ	35
Воскресно-ремесленныхъ училищъ	20
” коммерческихъ ”	2
Казенныхъ двухъ и одноклассныхъ еврейскихъ началь- ныхъ училищъ	16
Частныхъ учебныхъ заведеній (христіанскихъ)	83
Еврейскихъ вѣроисповѣдныхъ школъ (хедеровъ и эши- ботовъ)	664
Частное рисовальное училище	1
А всего какъ выше	1351

При сравненіи этихъ данныхъ съ таковыми же за предыдущій
годъ видно, что общее число учебныхъ заведеній увеличилось на 158.

Въ теченіе 1901 г. вновь открыто учебныхъ заведеній:

а) Казенныхъ христіанскихъ сельскихъ начальныхъ учи- лищъ	10
б) частныхъ фабричныхъ начальныхъ училищъ	1
в) евангелическихъ канторатовъ	10
г) частныхъ христіанскихъ начальныхъ училищъ	18
д) ” еврейскихъ ” ” ” ”	3
е) хедеровъ	116
Всего	158

Въ теченіе того-же времени закрыто:

а) частныхъ христіанскихъ начальныхъ училищъ	7
б) ” еврейскихъ училищъ	2
в) хедеровъ	7
г) фабричныхъ училищъ	1
Всего	17

Учащихся во всѣхъ учебныхъ заведеніяхъ губерніи находилось:

мужскаго пола	54049
женскаго пола	27705
Итого	81754

изъ этого числа:

въ городахъ	25839	муж.	13161	жен.
въ посадахъ и селахъ	28210	”	14544	”
Итого	54049	”	27705	”
Всего	81754			

Въ 1900 году было учащихся:

мужскаго пола	48760
женскаго пола	25323
Всего	74083

Слѣдовательно въ отчетномъ году число ихъ вообще увеличи-
лось на 7671

Въ частности же число учащихся:

мужскаго пола увеличилось на	5289
женскаго ” ”	2382

Отдѣльно по учебнымъ заведеніямъ учащіеся распредѣлялись слѣдующимъ образомъ:

Въ Петроковской мужской гимназіи	399
Въ " женской "	320
Въ Лодзинской мужской "	449
Въ " женской "	626
Въ Ченстоховской мужской гимназіи	486
" Лодзинскомъ мануфактурно-промышленномъ училищѣ	1216
" Коммерческихъ 7-ми класныхъ училищахъ	1601
" Домбровскомъ горномъ училищѣ	105
" школѣ садоводства и плододства	15
" Александровскихъ городскихъ училищахъ	695
" начальныхъ христіанскихъ училищахъ	42048
" воскресно-ремесленныхъ "	930
" " коммерческихъ "	404
" Сосновицкомъ реальномъ училищѣ	295
въ евангелическо-аугсбургскихъ канторатахъ	2695
въ начальныхъ еврейскихъ училищахъ	2036
Итого	54320

И въ частныхъ заведеніяхъ:

а) христіанскихъ	7131
б) еврейскихъ	14792
в) фабричныхъ	5527
Итого	27450
Всего какъ выше	81754

Въ 1901 году Начальникомъ Учебной Дирекціи и Инспекторами народныхъ училищъ было осмотрѣно:

женскихъ гимназій	2
городскихъ, по положенію 1887 г., училищъ	3
городскихъ начальныхъ училищъ	61
сельскихъ	274
еврейскихъ	17
воскресно-ремесленныхъ училищъ	3
евангелическихъ канторатовъ	8
частныхъ учебныхъ заведеній	79
еврейскихъ вѣроисповѣдныхъ школъ	187
Итого	634

Б) Мужскія гимназіи.

Гимназій этихъ, какъ сказано ранѣе, въ Петроковской губерніи находится три: въ г.г. Петроковѣ, Ченстоховѣ и Лодзи; изъ нихъ первая и вторая помѣщаются въ казенныхъ домахъ, послѣдняя же въ домѣ, специально для нея построенномъ и приспособленномъ на средства покойнаго Лодзинскаго фабриканта Карла Шейблера.

Къ 1-му января 1902 года во всѣхъ трехъ поименованныхъ гимназіяхъ состояло 1334 ученика, которые распредѣлялись слѣдующимъ образомъ:

а) по вѣроисповѣданіямъ:	
православныхъ	152
католиковъ	884
лютеранъ	119
евреевъ	176
баптистовъ	3

б) по сословіямъ:

дѣтей дворянъ и чиновниковъ	508
„ духовнаго званія	25
„ городскихъ сословій	717
„ сельскихъ „	71
„ иностранцевъ	13

в) по классамъ:

Въ приготовительномъ классѣ	144
„ I	188
„ II	183
„ III	194
„ IV	189
„ V	170
„ VI	111
„ VII	78
„ VIII	77

При сравненіи этихъ данныхъ съ таковыми же предыдущаго года можно уметрѣть слѣдующія измѣненія:

1) по вѣроисповѣданіямъ:

православныхъ на	9 менѣе
католиковъ „	25 болѣе
лютеранъ „	3 менѣе
евреевъ „	2 „

2) по сословіямъ:

дѣтей дворянъ и чиновниковъ на	11 менѣе
„ духовенства „	3 болѣе
„ городскихъ сословій „	42 „
„ сельскихъ „ „	24 менѣе
„ иностранцевъ „	4 болѣе

Въ отчетномъ году поступило въ гимназіи	176 учен.
выбыло изъ нихъ	169 „
уволено за малоуспѣшность	418 „

82 ученика VIII класса окончили курсъ и удостоены аттестатовъ зрѣлости.

Слѣдовательно въ отчетномъ году число окончившихъ курсъ гимназіи болѣе предыдущаго на 11 человекъ.

Въ первомъ полугодіи изъ 1313 учениковъ аттестованы отмѣткою:

5—1099
4—193
3—19
2—2

Во второмъ полугодіи изъ 1332 учениковъ аттестованы отмѣткою:

5—1064
4—239
3—28
2—1

За недобрительное поведеніе уволено 8.

Въ существующихъ при Петроковской и Ченстоховской гимназіяхъ общежитіяхъ въ отчетномъ году помѣщалось 106 учениковъ.

Плата за содержаніе въ интернатѣ:

	полнаго пансіонера	полупансіонера
въ Петроковской гимназіи	200 руб.	120 руб.
въ Ченстоховской „	220 руб.	120 руб.

Въ отчетномъ году было освобождено отъ платы:

въ I полугодіи	200 учен.
во II „	194 „

Къ 1-му Января 1902 года служащихъ въ гимназіяхъ и состоящихъ при нихъ общежитіяхъ лицъ было 71.

Изъ нихъ:

съ высшимъ образованіемъ	42
со среднимъ „	23
съ низшимъ „	6
съ домашнимъ „	2

Библіотеки, какъ и физическіе кабинеты, находятся въ сравнительно удовлетворительномъ состояніи.

На содержаніе гимназій въ отчетномъ году поступило 173153 р. 25 к.

Изъ этого числа израсходовано 98800 р. 81 к.

Затѣмъ къ 1-му Января 1902 года осталось въ наличности 74352 р. 44 к.

В) Лодзинское мануфактурно-промышленное училище.

(Училище помѣщается въ казенномъ зданіи).

Къ 1-му Января 1902 года въ шести классахъ училища учащихся состояло 421.

Они распредѣлялись слѣдующимъ образомъ:

а) по вѣроисповѣданіямъ:

православныхъ	24
католиковъ	237
евангеликовъ	117
баптистовъ	2
евреевъ	41

б) по сословіямъ:

дѣтей дворянъ и чиновниковъ	84
„ городекихъ сословій	248
„ сельскихъ „	56
„ иностранцевъ	32

в) по классамъ:

въ I классѣ	78
„ II „	73
„ III „	79
„ IV „	67
„ V „	72
„ VI „	52

Преподаваніе всѣхъ предметовъ въ мануфактурно-промышленномъ училищѣ велось, какъ и въ прежніе годы, согласно программѣ, разработанной Педагогическимъ Совѣтомъ.

Успѣхи учениковъ по всѣмъ предметамъ, не исключая и русскаго языка, были вполне удовлетворительны.

Надзоръ за ученическими квартирами установленъ согласно предписаніямъ и правиламъ Министерства Народнаго Просвѣщенія.

Въ отчетномъ году оказаны ученикамъ слѣдующія пособия:

Постоянными стипендіями воспользовались 10 учениковъ на сумму	794 р. 20 к.
Пожертвованіями частныхъ лицъ—на сумму	700 .. — ..
Итого	1494 .. 20 ..

Оборотъ пожертвованій представляется въ слѣдующемъ видѣ:

Къ 1-му января 1901 года оставалось	17 р. 29 к.
Въ теченіе отчетнаго года поступило	1214 .. 65 ..
Итого	1231 .. 94 ..

Израсходовано изъ этой суммы на пособіе бѣднымъ ученикамъ	700 .. — ..
Къ 1-му января 1902 года оставалось	531 .. 94 ..

Въ существующемъ при Лодзинскомъ мануфактурно-промышленномъ училищѣ воскресно-коммерческомъ училищѣ къ 1 января 1902 г. учащихся состояло 355.

Они распредѣлялись:

а) по вѣроисповѣданіямъ:

православныхъ	3
католиковъ	186
евангеликовъ	134
евреевъ	32

б) по возрасту:

отъ 13—15 лѣтъ	119
” 16—18 ”	198
” 19—20 ”	34
свыше 20 ”	4

в) по роду занятій:

служащихъ въ конторахъ	154
” въ лавкахъ и магазинахъ	45
” на фабрикахъ	59
ремесленниковъ	45
безъ опредѣленныхъ занятій	52

Содержаніе воскресно-коммерческаго училища въ отчетномъ году обошлось въ 4063 руб.

При Лодзинскомъ мануфактурно-промышленномъ училищѣ существуютъ воскресные 3-хъ часовые курсы по рисованію и черченію. На этихъ курсахъ къ 1 января 1902 года было 440 человекъ.

Они распредѣлялись:

а) по вѣроисповѣданіямъ:

православныхъ	2
католиковъ	276
евангеликовъ	130
евреевъ	32

б) по возрасту:

отъ 14—15 лѣтъ	174
” 15—17 ”	195
” 17—20 ”	45
свыше 20 ”	26

в) по роду занятій:

слесарей	126
маляровъ	33
токарей	40
мѣдниковъ	5
скульпторовъ	5
бронзовщиковъ	3
типографовъ	4
приказчиковъ	3
канторщиковъ	4
техниковъ	1
красильщиковъ	1
столяровъ	46
рѣзчиковъ	14
граверовъ	9
рисовальщиковъ	10
ткачей	49
прядильщиковъ	5
литографовъ	9
чертежниковъ	8
фотографовъ	4
обойщиковъ	6
каменьщиковъ	4
цинкографовъ	1
литейщиковъ	3
кузнецовъ	4
разныхъ другихъ	43

Курсы эти, образованные съ разрѣшенія Г. Попечителя Варшавскаго Учебнаго Округа по инициативѣ Лодзинскаго фабриканта Кунипера, содержатся на средства послѣдняго, обязавшагося вносить на эту цѣль ежегодно 3000 руб.

Г) Коммерческія училища.

Въ 1 января 1902 года учащихся было 1601. Они распредѣлялись слѣдующимъ образомъ:

а) по вѣроисповѣданіямъ:

православныхъ	45
католиковъ	642
лютеранъ	510
евреевъ	404

б) по сословіямъ:

дѣтей дворянъ и чиновниковъ	158
” духовнаго званія	1
” городскихъ сословій	1161
” сельскихъ ”	120
” иностранцевъ	161

Лодзинское училище помѣщается въ наемномъ домѣ, Згержское въ собственномъ, Пабианицкое въ общественномъ.

Учащихъ во всѣхъ трехъ училищахъ въ отчетномъ году было 78.

На содержаніе этихъ учебныхъ заведеній предположено по сметѣ расхода 89000 руб.

Библіотеки и кабинеты при этихъ училищахъ устраиваются.

Д) Домбровское горное училище.

Во всѣхъ классахъ училища къ 1 января 1902 года состояло 105 учениковъ, которые распредѣлялись слѣдующимъ образомъ:

а) по вѣроисповѣданіямъ:

православныхъ	4
католиковъ	99
лютеранъ	2

б) по сословіямъ:

дѣтей дворянъ и чиновниковъ	38
„ городскихъ сословій	34
„ сельскихъ „	32
„ духовнаго званія	1

Успѣхи учениковъ были вполне удовлетворительные.

Полный курсъ Домбровскаго горнаго училища окончило 19 человекъ.

Всѣ окончившіе теоритическій курсъ наукъ въ настоящее время состоятъ на практическихъ занятіяхъ на копяхъ и горныхъ заводахъ.

Преподавателей и служащихъ при Домбровскомъ горномъ училищѣ въ отчетномъ году было 14, изъ нихъ:

съ высшимъ образованіемъ	8
„ среднимъ „	2
„ низшимъ „	4

Е) Школа садоводства въ гор. Ченстоховѣ.

Курсъ ученія въ школѣ трехлѣтній. Практическія занятія продолжаются съ 1 марта по 1-ое октября, классныя съ 1 октября по 1 марта.

Къ 1 января 1902 г. въ трехъ классахъ школы состояло 15 учениковъ, которые распредѣлялись слѣдующимъ образомъ:

а) по вѣроисповѣданіямъ:

православныхъ	1
католиковъ	14

б) по сословіямъ:

дѣтей городскихъ сословій	10
„ сельскихъ „	5

Ж) Женскія гимназіи.

Въ Петроковской губерніи находятся двѣ женскія гимназіи: въ г.г. Петроковѣ и Лодзи. Изъ нихъ первая помѣщается въ казенномъ, а вторая въ частномъ домѣ.

Всѣхъ ученицъ въ нихъ къ 1-му января 1902 года было 946; онѣ распределялись слѣдующимъ образомъ:

а) по вѣроисповѣданіямъ:

православныхъ	135
католичекъ	313
лютеранокъ	75
евреекъ	423

б) по классамъ:

въ приготовительномъ	54
” I	168
” II	146
” III	140
” IV	144
” V	125
” VI	104
” VII	65

Въ теченіе отчетнаго года въ эти гимназіи поступило 174 ученицы
выбыло изъ нихъ 61 ”

Успѣхи ученицъ довольно удовлетворительные, поведеніе безукоризненное, такъ какъ въ отчетномъ году совсѣмъ не было случаевъ исключенія за дурное поведеніе.

Переведено въ высшіе классы	751
Окончило курсъ	66
За малослѣдственность исключено	11

Въ пособіе 169 ученицамъ выдано 1963 р. 40 к.

Освобождено отъ платы за ученіе 307 ученицъ.

На содержаніе обѣихъ гимназій въ 1901 году поступило 110236 р. 3 коп.

3) Александровскія городскія училища.

Городскихъ, по положенію 28 апрѣля 1887 г., училищъ, именуемыхъ Александровскими, въ Петроковской губерніи три: въ г. Лодзи и Томашовѣ—четырёхклассныя и въ Петроковѣ—трехклассное.

Курсъ ученія шестилѣтній.

Всѣхъ учащихся къ 1 Января 1902 г. было 695. Они распределялись слѣдующимъ образомъ:

а) по вѣроисповѣданіямъ:

православныхъ	53
католиковъ	426
лютеранъ	82
евреевъ	134

б) по сословіямъ:

дѣтей дворянъ и чиновниковъ	73
” духовнаго званія	2
” городскихъ сословій	443
” сельскихъ ”	163
” иностранцевъ	14

в) по классамъ:

въ I-мъ	284
” II-мъ	280
” III-емъ	98
” IV-омъ	33

Въ теченіе отчетнаго года:

вновь поступило	216
выбыло	38
переведено въ высшіе классы	444
окончило курсъ	39

Успѣхи учениковъ удовлетворительные.

За безуспѣшность исключено 44.

Поведеніе весьма хорошее.

Отмѣткою 5 аттестованы 404 учен.

„ 4 „ 188 „

„ 3 „ 103 „

Уволено за неодобрительное поведеніе 2.

Освобождено отъ платы за ученіе:

въ Петроковскомъ	39
„ Лодзинскомъ	35
„ Томашовскомъ	22

Томашовское и Петроковское училища помѣщаются въ собственныхъ домахъ, Лодзинское въ наемномъ. Помѣщенія эти не имѣютъ существенныхъ недостатковъ; какъ въ гигиеническомъ, такъ и въ учебно-воспитательномъ отношеніяхъ вполне соответствуютъ своему назначенію.

Учащихъ и служащихъ лицъ во всѣхъ трехъ училищахъ въ отчетномъ году было 39.

Изъ нихъ:

съ высшимъ образованіемъ	6
„ среднимъ	„	„	„	„	27
„ низшимъ	„	„	„	„	2
„ домашнимъ	„	„	„	„	4

1) Начальныя училища.

Начальныхъ училищъ къ 1 Января 1902 г. было 494, изъ нихъ слѣдуетъ признать:

отличными	96
удовлетворительными	383
неудовлетворительными	15

Въ числѣ неудовлетворительныхъ училищъ не было вовсе городскихъ.

Неудовлетворительность успѣховъ въ сельскихъ начальныхъ училищахъ происходила частью вслѣдствіе поздняго начатія и ранняго окончанія учебныхъ занятій, частью отъ неаккуратнаго посѣщенія уроковъ учащимися и болѣе или менѣе значительныхъ перерывовъ ихъ вслѣдствіе производствъ необходимыхъ ремонтныхъ работъ въ учебныхъ помѣщеніяхъ.

Въ городахъ дѣло преподаванія ведется лучше, чѣмъ въ селахъ, благодаря вышей обеспеченности училищъ и большей продолжительности учебнаго года.

Число учащихся къ 1 Января 1902 г. было:

	27090	мужскаго	пола
	14958	женскаго	„
Всего	42048		

Изъ нихъ:

а) по вѣроисповѣданіямъ

православныхъ	381
католиковъ	35121
лютеранъ	5931
евреевъ	615

б) по сословіямъ:

дѣтей дворянъ и чиновниковъ	237
„ духовнаго званія	5
„ городскихъ сословій	11545
„ сельскихъ „	20881
„ иностранцевъ	380

Въ отчетномъ году:

выбыло до окончанія курса	12568
окончило курсъ	1293
за дурное поведеніе уволено	2

Изъ чего слѣдуетъ заключить что поведеніе ихъ вообще удовлетворительное. Успѣхи по русскому языку довольно хорошіе.

Во вѣхъ народныхъ училищахъ преподается съ успѣхомъ хорошее пѣніе учителями-семинаристами. Въ городскихъ училищахъ офицерами и унтеръ-офицерами преподается военная гимнастика. Въ сельскихъ же преподаваніе гимнастики, по утвержденнымъ правиламъ, ведется учителями заведеній.

Большинство помѣщеній начальныхъ училищъ принадлежитъ къ числу неудобныхъ и мало приспособленныхъ къ потребностямъ школы. Въ собственныхъ домахъ помѣщается 407 начальныхъ училищъ, въ томъ числѣ 15 городскихъ.

Собственные участки имѣютъ: 4 городскихъ начальныхъ училища и 343 сельскихъ. Топливо натурою изъ помѣщичьихъ и казенныхъ лѣсовъ получаютъ 8 городскихъ и 97 сельскихъ.

Большинство сельскихъ начальныхъ училищъ крайне бѣдны учебными пособіями, благодаря скудности средствъ.

Изъ книжнаго склада, находящагося при канцеляріи Лодзинской Учебной Дирекціи, въ отчетномъ году выслано въ начальные училища 7406 экземпляровъ различныхъ книгъ и учебныхъ пособій и портретовъ ГОСУДАРЯ ИМПЕРАТОРА, всего на сумму 4006 р. 74 к.

б) Библіотеки, книжные магазины и лавки, типографіи, фотографіи и періодическія изданія.

Въ отчетномъ году въ губерніи было: библиотекъ 15, книжныхъ магазиновъ 60, книжныхъ лавокъ 42, фотографій 35, складовъ картинъ 8, конторъ періодическихъ изданій 1. Въ книжныхъ магазинахъ, лавкахъ и библиотекахъ имѣются беллетристическія произведенія, какъ русской, такъ равно и польской, французской и нѣмецкой литературы.

Типо-линографій въ губерніи 51, въ томъ числѣ одна казенная—Губернскаго Правленія; типографій 26, линографій 5, ручныхъ типографскихъ станковъ 5, мастерскихъ каучуковыхъ штемпелей 13, умножительныхъ аппаратовъ 5, гектографовъ 2.

Изъ періодическихъ изданій въ губерніи выходятъ: въ г. Петровъ—„Губернскія Вѣдомости“ и польская газета „Tydzień“, въ гор.

Лодзи—русская газета „Лодзинскій листок“, три нѣмецкихъ: „Lodzer Zeitung“, „Lodzer Tageblatt“ и „Ewangelisch Lutterisch Kirchenblatt“, три польскихъ: „Goniec Łódzki“, „Rozwój“ и „Gazeta Lekarska“, одинъ еженедѣльный иллюстрированный журналъ „Ognisko Rodzinne“ и одинъ еженедѣльный польскій журналъ „Swiat“, и въ дер. Домбровѣ Горной, Бендинскаго уѣзда, еженедѣльная польская газета „Kurjer Sosnowiecki“.

V. Крестьянское дѣло.

I. О числѣ и составѣ гминь.

Въ отчетномъ году въ Петроковской губерніи состояло 151 гмина, изъ коихъ было съ населеніемъ:

а) отъ 2-хъ до 4-хъ тысячъ	16
б) отъ 4-хъ до 6-ти „	48
в) свыше 6-ти „	87

Гмины эти состоятъ изъ однихъ селеній, изъ селеній и посадовъ (смѣшанныхъ) и изъ однихъ посадовъ.

Гминь I категоріи	111
„ II „	38
„ III „	2

II. О гминныхъ сборахъ.

Въ 1901 году гминный сборъ по губерніи, въ общей его сложности, составлялъ 425066 р. 75 коп.

Сборомъ этимъ была обложена исключительно удобная земля въ количествѣ 832940 (*) десятина, такъ что среднимъ числомъ приходилось съ одной десятины по 51 коп.

III. О ссудо-сберегательныхъ кассахъ.

Въ Петроковской губерніи учреждено всего 154 ссудо-сберегательныя кассы, а именно:

а) на средства Правительства	56
б) на прибыли отъ правительственныхъ капиталовъ	58
в) на общественныя средства	40
Итого	154

Общая сумма основныхъ капиталовъ составляетъ:

а) первыхъ 56-ти кассъ	37309 р. 28½ к.
б) вторыхъ 58 „	66380 р. 69 к.
в) третьихъ 40 „	62544 р. 4 к.
Всего	166234 р. 1½ к.

Кромѣ того кассы эти къ 1 января 1901 года имѣли чистой прибыли:

а) кассы первой категоріи	118252 р. 46 к.
б) „ второй „	320466 р. 7¾ к.
в) „ третьей „	236404 р. 17 к.
Итого	675122 р. 70¾ к.

Въ отчетномъ году выручено чистой прибыли:

а) по кассамъ первой категоріи	27662 р. 7½ к.
б) „ „ второй „	49866 р. 77½ к.
в) „ „ третьей „	35709 р. 30½ к.
Итого	113238 р. 15½ к.

*) По отчету за 1900 годъ количество обложенной сборомъ земли было показано по ошибкѣ въ 1029989 десятинъ, каковая ошибка произошла вслѣдствіе того, что количество земли по Петроковскому уѣзду и по 1-му участку Новорадомскаго уѣзда показано было въ моргахъ, принятыхъ за десятины.

Таким образом чистая прибыль къ 1 января 1902 года составляет 788360 руб. 86 коп.

По запискѣ за 1900 годъ чистая прибыль къ 1 января 1901 г. значится въ суммѣ 713728 р. 84 коп., по настоящей же запискѣ прибыль эта къ тому же времени показана въ 675122 р. 70³/₄ к. т. е. менѣе на 38606 руб. 13 коп. Эта послѣдняя сумма выдана въ теченіе отчетнаго года, по надлежащимъ разрѣшеніямъ, на общественныя надобности гминь (5 ст. устава) и въ вознагражденіе должностнымъ лицамъ кассъ (2 пр. къ 8 ст. устава).

Изъ 56-ти кассъ, учрежденныхъ на правительственные капиталы, только по тремъ кассамъ чистая прибыль не превышаетъ еще размѣра этихъ капиталовъ, а именно: по Радогощской, Лодзинскаго уѣзда и по Зелевской и Вымысловской кассамъ, Ласкаго уѣзда.

Ревизіи въ отчетномъ году производились внезапныя, а также съ опросомъ заемщиковъ и вкладчиковъ, по Петроковскому, Новорадомскому, Ченстоховскому и Бендинскому уѣздамъ. По участкамъ же Ласко-Лодзинскому и Равско-Брезинскому ревизія произведена по нѣкоторымъ только кассамъ, а остальные кассы не могли быть обревизованы въ отчетномъ году по причинѣ продолжительной болѣзни Коммисаровъ ст. сов. Челищева и кол. сов. Зыбина.

По Паенчновской ссудо-сберегательной кассѣ 2-го участка Новорадомскаго уѣзда значится въ наличности 2775 р., съ поясненіемъ г. Коммисара, что на эту сумму хранятся въ кассѣ документы по постройкѣ дома для гминнаго управленія. Согласно разрѣшенію Земскаго Отдѣла отъ 17 сентября 1894 г. за № 2882, на означенную цѣль подлежить изъятію изъ чистой прибыли кассы сумма 4000 руб., посему, если упомянутые выше 2775 р. израсходованы въ счетъ разрѣшенной къ изъятію суммы 4000 руб., то Коммисару слѣдуетъ настоять на томъ, чтобы оправдательные документы на израсходованную сумму были представлены Начальнику уѣзда на разсмотрѣніе и утвержденіе его, согласно циркулярнаго распоряженія г. Губернатора отъ 26 октября 1900 года за № 2-мъ, а затѣмъ израсходованная сумма выведена въ расходъ.

Въ наличности Пинчипкой ссудо-сберегательной кассы, Бендинскаго уѣзда, показаны 782 р. 19 к., похищенные злоумышленниками въ 1895 году. Виновные судебнымъ слѣдствіемъ не обнаружены, о чемъ состоялся приговоръ Петроковскаго окружнаго суда отъ 16—18 декабря 1897 года, сообщенный въ копіи при отношеніи отъ 28 февраля 1902 г. за № 25854. Приговоръ Суда слѣдуетъ объявить гминному сходу, съ разъясненіемъ оному о необходимости ходатайства о сложеніи со счетовъ кассы похищенной суммы.

По нѣкоторымъ кассамъ Равскаго уѣзда, Ласко-Лодзинскаго участка и 2-го участка Новорадомскаго уѣзда ссуды выдавались подъ недостаточное обезпеченіе, а изъ кассы гмины Гурки, Лодзинскаго уѣзда, выдана ссуда подъ обезпеченіе плацемъ изъ общественныхъ земель посада Тушина, на которомъ посадское общество дозволило заемщику возвести постройки. На это обращено вниманіе и Коммисарами приняты мѣры ко взысканію этихъ ссудъ, или же къ должному ихъ обезпеченію, при чемъ Коммисаромъ Ласко-Лодзинскаго участка удостовѣрено, что недостаточныя обезпеченія ссудъ представлялись лишь по буквѣ устава о кассахъ; въ дѣйствительности же всѣ займы были вполне гарантированы стоимостью земли, цѣны на которую значительно повысились въ сравненіи съ оцѣнкою, опредѣленною уставомъ о кассахъ 1884 года.

Изъ Выгелзовской кассы, Ласкаго уѣзда, выдана ссуда лицу, неимѣющему на то права по уставу, а по гминѣ Лагевники, Лодзинскаго уѣзда, выписаны въ расходъ суммы на вознагражденіе должностныхъ лицъ кассы и на канцелярскія надобности безъ разрѣшенія Губернскаго Присутствія на производство этихъ расходовъ. Посему счета кассы Коммисаромъ надлежаще исправлены.

По Ченстоховскому уезду замѣчено несвоевременное взысканіе сеудъ; за что виновные подвергнуты Коммисаромъ надлежащему штрафу; по Ласкому же и Бендинскому уѣздамъ допускались неправильныя отсрочки; но при этомъ оказалось, что таковыя отсрочки имѣли мѣсто потому, что въ кассахъ находилось достаточное количество денегъ для удовлетворенія новыхъ заемщиковъ и со стороны послѣднихъ никакихъ жалобъ на невыдачу имъ сеудъ не поступало. При томъ же сверхзаконныя отсрочки, по объясненію должностныхъ лицъ управленій кассъ, въ исключительныхъ случаяхъ давались еще и во избѣжаніе принудительной продажи крестьянскихъ недвижимыхъ имуществъ.

Изъ 67-ми сеудъ, просроченныхъ къ 1 января 1901 года по Бендинскому уѣзду, на общую сумму 5931 руб., въ отчетномъ году взыскано 54 сеуды на 4585 р.; остались невзысканными 13 сеудъ на 1346 руб. Кроме того въ отчетномъ году просрочена 21 сеуда на 2230 р. О взысканіи всѣхъ этихъ сеудъ Коммисаромъ приняты надлежащія мѣры.

О положеніи дѣлъ по растратамъ въ Мрогодольненской сеудо-сберегательной кассѣ, Брезинскаго уѣзда и въ Пржеромбской кассѣ 1-го участка Новорадомскаго уѣзда, — о каковыхъ растратахъ было донесено Земскому Отдѣлу, по первой — отъ 19 декабря 1897 года за № 5056, а по второй — отъ 7 апрѣля 1899 года за № 1251, — даны объясненія въ отчетныхъ вѣдомостяхъ Коммисаровъ за минувшій 1901 годъ.

Всѣ маловажныя отступленія и ошибки, коихъ болѣе всего было по Ласко-Лодзинскому участку, исправлены Коммисарами при ревизіи, съ приведеніемъ кассовыхъ книгъ въ должный порядокъ.

Въ своихъ отчетныхъ запискахъ г.г. Коммисары указываютъ на несовершенство устава 1884 года и несообразность его съ настоящими условіями жизни и крестьянскимъ бытомъ: проценты по сеудамъ слишкомъ высоки; срокъ займа не достаточенъ и его слѣдовало бы продлить; ограниченіе размѣра сеудъ до 200 рублей, при увеличеніи оборотныхъ капиталовъ кассъ, является стѣснительнымъ; установленная уставомъ оцѣнка земли не отвѣчаетъ болѣе дѣйствительности. Самыя же выдающимся недостаткомъ устава 1884 года представляется неопредѣленность и неточность указаній о порядкѣ продажи крестьянскихъ недвижимостей за долгъ сеудо-сберегательнымъ кассамъ. Въ Бендинскомъ уѣздѣ былъ такой случай. По Козегловской кассѣ продана съ торговъ Войтомъ гмины усадьба должника; жалоба этого должника на производство торговъ оставлена рѣшеніемъ Коммисара безъ послѣдствій, а торги признаны правильными. На семь основаній пріобрѣтшій на торгахъ усадьбу завелъ ипотечную книгу, но прежній владѣлецъ усадьбы перенесъ дѣло въ Окружный Судъ, который рѣшеніемъ отъ 17 мая 1901 года продажу усадьбы Войтомъ гмины за долгъ сеудо-сберегательной кассѣ призналъ неправильною и несогласною съ гражданскими законами и поручилъ усадьбу эту возвратить прежнему ея собственнику; послѣ чего лицо, пріобрѣтвшее усадьбу на торгахъ, предъявило судебный искъ къ сеудо-сберегательной кассѣ, въ лицѣ Войты гмины, о возвратѣ всѣхъ уплаченныхъ за усадьбу денегъ, съ издержками, что и было удовлетворено рѣшеніемъ Суда отъ 22 декабря 1901 года. Приведенныя рѣшенія, по необжалованію, вошли въ законную силу, но затѣмъ Войтъ гмины предъявилъ судебный искъ къ должнику сеудо-сберегательной кассы и получилъ отъ Суда надлежащее обезпеченіе на имущество заемщика.

Изъ сего видно, что пересмотръ устава о сеудо-сберегательныхъ кассахъ представляется настоятельною необходимостью. Подробныя соображенія по сему предмету изложены въ заключеніи Губернскаго Присутствія отъ 29-го ноября 1895 года за № 583, представленномъ въ Земскій Отдѣлъ отъ 6-го февраля 1896 года за № 498.

IV. О дѣлопроизводствѣ Коммисаровъ и Губернскаго Присутствія.

Общее число входящихъ и исходящихъ бумагъ у Коммисаровъ и въ Губернскомъ Присутствіи было:

входящихъ	12344
исходящихъ	15220

У Коммисаровъ въ отчетномъ году поступило:

входящихъ	8217
исходящихъ	вышло	.	.	.	10074

Въ Губернскомъ Присутствіи:

входящихъ	4127
исходящихъ	5146

Общее число постановленныхъ Коммисарами рѣшеній и заключеній составляло 1101, что составляетъ въ среднемъ болѣе 157 на каждый изъ 7-ми участковъ.

Наибольшее число входящихъ бумагъ оказывается по Лодзинскому уѣзду (1169), наименьшее же по Брезинскому уѣзду (462).

Исходящихъ бумагъ болѣе вышло по Петроковскому уѣзду (1814) и наименѣе по Брезинскому (488).

Наибольшее число рѣшеній и заключеній (въ число послѣднихъ входятъ и протоколы по разнаго рода изслѣдованіямъ на мѣстѣ, составленіе которыхъ, какъ извѣстно, отнимаетъ чрезвычайно много времени у Коммисаровъ) состоялось по Петроковскому уѣзду (350), а наименьшее по Брезинскому уѣзду (25).

Въ отдѣльности же по уѣздамъ представляется въ слѣдующемъ порядкѣ:

	Число рѣшеній.	Заключеній и разнаго рода протоколовъ.
Петроковскій уѣздъ	257	93
Ченстоховскій "	101	55
1-й участокъ Новорадомскаго уѣзда	132	23
2-й " Новорадомскаго "	111	33
Бендинскій уѣздъ	103	6
Равскій "	73	25
Ласкскій "	72	13
Лодзинскій "	27	12
Брезинскій "	4	21

Губернскимъ Присутствіемъ постановлено рѣшеній 878, включая въ то число 39 рѣшеній Особаго Присутствія и 5 рѣшеній по Соединенному Присутствію.

V. О движеніи дѣлъ объ ошибкахъ, вкравшихся въ ликвидационныя таблицы и данныя (ст. 3215 пост. Учр. Ком. и Высочайшее повелѣніе 2 мая 1873 года) и по внесенію въ таблицы дополнительныхъ надписей по сему предмету (ст. 2800 и 2874 пост. Учр. Ком.).

Дѣлъ этого рода въ производствѣ Коммисаровъ находилось въ отчетномъ году 80.

изъ нихъ:

разрѣшено	.	.	.	64
осталось неразрѣшенныхъ къ 1-му января 1902 г.	.	.	.	16

Въ 1900 году дѣлъ сего рода находилось въ разсмотрѣніи Коммисаровъ 83 и такимъ образомъ количество этихъ дѣлъ уменьшилось на 3 противъ предыдущаго года.

Наибольшее число дѣлъ объ ошибкахъ въ табеляхъ и данныхъ находилось въ разсмотрѣнн Коммисара Вендинскаго уѣзда (32).

Неразрѣшенныхъ г.г. Коммисарами къ 1-му января 1902 года дѣлъ осталось всего 16, изъ коихъ одно поступило въ концѣ отчетнаго года, а по 15-ти оказалось необходимымъ собрать надлежащія документы.

Губернскому же Присутствію въ отчетномъ году предстояло разрѣшить такихъ дѣлъ 29.

разрѣшено	25
осталось неразрѣшенныхъ дѣлъ	4

изъ коихъ по 1-му дѣлу потребованы дополнительныя свѣдѣнія отъ Коммисара, а по тремъ не получены необходимыя справки изъ Земскаго Отдѣла.

Кромѣ того Губернскому Присутствію надлежало постановить рѣшеній о внесеніи въ ликвидаціонныя табели и данныя дополнительныхъ надписей, на основаніи полученныхъ на то разрѣшеній Земскаго Отдѣла 30

Изъ нихъ постановлены рѣшенія по	25
Осталось неоконченныхъ	5

Причины, по которымъ дѣла эти остались неоконченными, подробно объяснены въ вѣдомости № 5.

VI. По разрѣшенію граничныхъ споровъ (ст. 592 пост. Учр. Ком.).

Дѣлъ этого рода предстояло разсмотрѣть Коммисарамъ въ отчетномъ году	457
разсмотрѣно	329
Осталось неразсмотрѣнныхъ	128

Наибольшее число дѣлъ по граничнымъ спорамъ находилось въ разсмотрѣнн Коммисара 2-го участка Новорадомскаго уѣзда (89), а затѣмъ по Вендинскому уѣзду (77).

Осталось неразрѣшенныхъ:

По Петроковскому уѣзду	6
„ Равскому „	47
„ Брезинскому „	16
„ Ласкому „	3
„ 1-му уч. Новорадомскаго уѣзда	16
„ 2-му уч. „ „	26
„ Вендинскому уѣзду	14

Изъ всѣхъ этихъ дѣлъ только 15 возникли при измѣреніи крестьянскихъ земель штатными землемерами, а именно:

По Петроковскому уѣзду	1
„ Равскому „	8
„ Ласкому „	3
и по 1-му участку Новорадомскаго уѣзда	3

По Петроковскому уѣзду 1 дѣло поступило къ Коммисару въ концѣ отчетнаго года; по Равскому и Ласкому уѣздамъ неразрѣшены по причинѣ продолжительной болѣзни Коммисаровъ, а неразрѣшеніе дѣлъ по 1-му уч. Новорадомскаго уѣзда объяснено недостаткомъ времени.

По Лодзинскому и Ченстоховскому уездам разрешены все дела по граничным спорамъ.

Губернскому Присутствию означеннаго рода делъ предстоило разрешить во II-ой инстанціи, по апелляціоннымъ жалобамъ сторонъ на рѣшенія Коммисаровъ	104
разрѣшено	68
Осталось не разрѣшенныхъ	36

которыя поступили въ концѣ отчетнаго года; 12 изъ этихъ делъ уже разрѣшены въ мартѣ м-цѣ 1902 г., а остальные 24 будутъ разрѣшены въ апрѣлѣ того-же года.

VII. О движенія делъ по точному опредѣленію вида и размѣра крестьянскихъ сервитутовъ и по внесенію въ ликвидационныя таблицы и данныя дополнительныхъ надписей по сему предмету (ст. ст. 1302, 2800 и 2874 Постановленій Учредительнаго Комитета).

Рѣшенія по сему предмету г. г. Коммисаровъ въ отчетномъ году состоялись по 11-ти селеніямъ, изъ которыхъ по апелляціоннымъ жалобамъ поступило на разсмотрѣніе Губернскаго Присутствія—4; все эти жалобы разрѣшены Губернскимъ Присутствіемъ въ отчетномъ году, а также и одна жалоба съ 1900 г.

Такихъ же рѣшеній Коммисарами представлено въ Губернское Присутствіе по	4 с.
Въ теченіе 1901 г. постановлено Губернскимъ Присутствіемъ рѣшеній о внесеніи надписей по	6 с.
Съ 1900 года оставалось въ производствѣ Губернскаго Присутствія опредѣленій о внесеніи дополнительныхъ надписей, непредставленныхъ въ Земскій Отдѣлъ по	2 с.
Какъ выше показано, въ отчетномъ году состоялось такихъ опредѣленій по	6 с.
Слѣдовало представить въ Земскій Отдѣлъ по	8 с.
Представлено по	2 с.
Осталось представить по	6 с.

Эти 6 делъ не представлены по случаю того, что рѣшенія Губернскаго Присутствія не вошли въ законную силу, а по остальнымъ 3-мъ сел. опредѣленій Присутствія о проектированіи дополнительныхъ надписей не состоялось потому, что оказалось необходимымъ опредѣлить еще нѣкоторые виды сервитутовъ, что и было поручено Коммисарамъ Петроковскаго и Ласкаго уѣздовъ.

VIII. По разбору споровъ о стѣсненіи и превышеніи правъ на сервитуты (ст. 2966 п. У. К.).

Дѣлъ этого рода предстоило Коммисарамъ въ отчетномъ году разрешить	587
изъ нихъ разрѣшено	508
Осталось къ 1 января 1902 г. неразрѣшенныхъ делъ	79

Изъ сего рода делъ наибольшее число возникло по Петроковскому уѣзду, а именно 181, изъ коихъ разрѣшено 162. Затѣмъ наибольшее число делъ по сервитутнымъ правонарушеніямъ возникло по Ласкому уѣзду (165) и все разрѣшены.

Осталось неразрешенных дѣлъ:

По Петроковскому уѣзду	19
„ Равскому уѣзду	14
„ Брезинскому уѣзду	1
„ 1-му участку Новорадомскаго уѣз.	25
„ 2-му „ „ „	14
„ Ченстоховскому уѣзду	2
„ Бендинскому уѣзду	4
Итого	<u>79 дѣлъ.</u>

Изъ нихъ: по Петроковскому уѣзду всѣ 19 дѣлъ разрешены въ январѣ 1902 года; 14 дѣлъ по Равскому уѣзду и 1 по Брезинскому не могли быть разрешены по болѣзни Коммисара; изъ 25 дѣлъ по 1-му участку Новорадомскаго уѣзда 2 поступили въ ноябрѣ отчетнаго года, а остальные—въ декабрѣ мѣсь того же года; всѣ 14 дѣлъ по 2-му участку Новорадомскаго уѣзда поступили также въ концѣ декабря отчетнаго года; 2 дѣла по Ченстоховскому уѣзду заявлены 24 и 31 декабря отчетнаго года и наконецъ 4 дѣла по Бендинскому уѣзду поступили къ Коммисару только 17, 22, 27-го того же декабря.

Въ Губернское Присутствіе дѣлъ сего рода поступило по апелляціоннымъ жалобамъ сторонъ на рѣшенія Коммисаровъ	122
Съ 1900 года оставалось	10
Велѣдствіе отмѣны Правительствующимъ Сенатомъ постановленій Губернскаго Присутствія	1
Всего предстояло разрешить	<u>133</u>
Разрѣшено	119
Осталось	<u>14</u>

Изъ коихъ одна жалоба не разрешена потому, что оказалось необходимымъ прежде опредѣлить родъ и число штукъ сервитутнаго скота, а 13 дѣлъ разрешены уже въ январѣ 1902 г.

IX. По проектамъ разверстанія черезполосныхъ земель и раздѣла общихъ пастбищъ (Высочайше утвержденныя 29 декабря 1875 г. и 30 мая 1894 года правила).

По разверстанію черезполосныхъ земель въ отчетномъ году находилась только одинъ проектъ въ производствѣ Коммисара Равскаго уѣзда, каковой проектъ повѣренъ и утвержденъ Коммисаромъ въ 1-вой инстанціи.

По раздѣлу общихъ пастбищъ Коммисарамъ въ теченіе отчетнаго года представлено проектовъ	3
Утверждено въ 1 инстанціи	3

Проектовъ по разверстанію черезполосныхъ земель, подлежащихъ разрѣшенію Губернскаго Присутствія, въ отчетномъ году не находилось.

По проектамъ о раздѣлѣ общихъ пастбищъ предстояло:

а) рассмотреть жалобъ на рѣшенія Коммисаровъ	4
б) постановить рѣшеній по 2800 ст. П. У. К.	4

Изъ нихъ рассмотрѣно жалобъ	4
Постановлено рѣшеній по 2800 ст. П. У. К.	1

Затѣмъ не постановлено опредѣленій о внесеніи дополнительныхъ надписей по 3-мъ проектамъ: по 1-му велѣдствіе поступившей отъ заинтересованной стороны кассационной жалобы на постановленіе Губернскаго Присутствія объ утвержденіи проекта, каковая жалоба предста-

влена въ Правительствующій Сенатъ при рапортѣ отъ 11 іюня 1901 г., за № 2214, а по 2-мъ проектамъ—постановленія Губернскаго Присутствія не вошли въ законную силу.

Х. О ходѣ дѣлъ по засвидѣтельствуванію добровольныхъ сдѣлокъ о за-мѣнѣ сервитутовъ и обмѣнѣ земель.

Добровольныхъ сдѣлокъ находилось у Коммисаровъ въ отчетномъ году:

а) незасвидѣльствованныхъ	116
б) засвидѣльствованныхъ, но не представленныхъ въ Губернское Присутствіе	38
Итого	154

Изъ нихъ въ отчетномъ году:

а) засвидѣльствовано	104
б) отказано въ засвидѣтельствваніи	2
в) представлено въ Губернское Присутствіе	101

Затѣмъ къ 1 января 1902 года осталось у Коммисаровъ сдѣлокъ 51

Въ томъ числѣ:

а) незасвидѣльствованныхъ	10
б) засвидѣльствованныхъ, но не представленныхъ въ Губернское Присутствіе	41

Наибольшее число сдѣлокъ, находившихся въ разсмотрѣніи въ отчетномъ году и оконченныхъ производствомъ, оказывается по Бендинскому уѣзду, по которому изъ 93 сдѣлокъ окончено производствомъ 65. По Петроковскому уѣзду поступило къ Коммисару и окончено 14 сдѣлокъ.

Изъ 51-ой сдѣлки къ 1 января 1902 года оставалось въ производствѣ у г.г. Коммисаровъ: Равскаго—7, 1-го участка Новорадомскаго уѣзда—11, 2-го участка того-же уѣзда—4, Ченстоховскаго—1 и Бендинскаго—28.

Изъ 7-ми неоконченныхъ сдѣлокъ по Равско-Брезинскому участку—2 не окончены по необходимости исправленія межевыхъ документовъ, а 5 не могли быть засвидѣльствованы по болѣзни Коммисара.

Изъ 11 сдѣлокъ по 1-му участку Новорадомскаго уѣзда—4 представлены въ Губернское Присутствіе въ январѣ 1902 года, а 7 сдѣлокъ—Коммисаромъ засвидѣльствованныя—остались въ его производствѣ по причинѣ неприложенія къ нимъ надлежащихъ межевыхъ и другихъ документовъ. Такое объясненіе нельзя признать уважительнымъ въ виду того, что Губернскимъ Присутствіемъ неоднократно было указываемо г.г. Коммисарамъ, чтобы сдѣлокъ, относящихся къ селеніямъ отмежеваннымъ по правиламъ 1881 года, не принимать къ засвидѣтельствуванію впредь до представленія всѣхъ необходимыхъ къ нимъ документовъ.

По 2-му участку Новорадомскаго уѣзда 4 сдѣлки остаются не оконченными съ прежнихъ лѣтъ по независѣвшимъ отъ Коммисара причинамъ, но при этомъ, по сдѣлкѣ № 2, возвращенной владѣльцу имѣнія для пересоставленія лѣсохозяйственнаго плана, слѣдуетъ замѣтить, что это должно было быть сдѣлано до засвидѣтельствванія сдѣлки; относительно же производства по сдѣлкѣ № 5, по которой потребованъ отъ сторонъ письменный отзывъ о согласіи на обмѣнъ нѣкоторыхъ усадебниковъ, непринимавшихъ участія въ сдѣлкѣ, необходимо замѣтить, что въ этомъ дѣлѣ Коммисару слѣдуетъ принять личное участіе и сдѣлать все, что нужно по сдѣлкѣ; злочное же требованіе отзыва не уско-

рить дѣла и не поможетъ въ разрѣшеніи его, такъ какъ большинство крестьянъ вообще не знаетъ, подъ какими номерами въ табеляхъ владѣнія ими усадьбы записаны и поэтому трудно ожидать, чтобы они безъ содѣйствія Комиссара могли опредѣлить, кто собственно изъ нихъ долженъ дать свое заявленіе, а тѣмъ болѣе, если у нихъ нѣтъ на рукахъ копии со сдѣлки.

По Ченстоховскому уѣзду осталась одна сдѣлка по причинѣ неприложенія удостовѣренія Лѣсоохранительнаго Комитета о неимѣніи препятствій къ вырубкѣ лѣса на площади, отданной крестьянамъ. Такое удостовѣреніе слѣдовало вытребовать до засвидѣтельствованія сдѣлки.

Изъ 28 сдѣлокъ, неоконченныхъ по Бендинскому уѣзду—17 представлены въ Присутствіе въ январѣ и февралѣ 1902 г.; къ окончанію же остальныхъ 11 сдѣлокъ приняты надлежащія мѣры.

По сдѣлкѣ № 6, представленной 20 іюня 1900 г., Комиссаръ объясняетъ, что сдѣлка не засвидѣтельствована по причинѣ непредставленія владѣльцемъ имѣнія ипотечной выписи. Для представленія требуемаго документа слѣдовало назначить срокъ и, по истеченіи такового,—въ засвидѣльствованіи сдѣлки отказать, если требуемый документъ не будетъ представленъ. Сдѣлка № 14 не представлена въ Присутствіе по той причинѣ, что межевые документы оказались невірными съ натурою и не представлены владѣльцемъ имѣнія въ надлежаще исправленномъ видѣ. Сдѣлку эту, какъ уже засвидѣльствованную Комиссаромъ, слѣдуетъ представить въ Присутствіе, отъ котораго будетъ послано владѣльцу имѣнія надлежащее объявленіе о представленіи межевыхъ документовъ и по неисполненіи такового въ извѣстный срокъ—въ утвержденіи сдѣлки будетъ отказано.

Въ производствѣ Губернскаго Присутствія въ отчетномъ году находилось всего сдѣлокъ	154
Изъ нихъ окончено производствомъ	64
Осталось неоконченныхъ сдѣлокъ	90

Изъ коихъ 13 не могли быть утверждены по неполнотѣ производства, 1 сдѣлка будетъ представлена въ Земскій Отдѣлъ вмѣстѣ съ производствомъ объ измѣреніи, а 76 сдѣлокъ уже утверждены Губернскимъ Присутствіемъ и не представлены въ Земскій Отдѣлъ или по полученію отъ г. г. Комиссаровъ росписокъ въ объявленіи сторонамъ постановленій Губернскаго Присутствія объ утвержденіи этихъ сдѣлокъ, или же по истеченію срока для обжалованія постановленій Губернскаго Присутствія.

XI. О лѣсохозяйственныхъ проентахъ (Высочайше утвержденныя 31 декабря 1875 года и 29 января 1894 г. правила).

Въ 1901 году находилось въ разсмотрѣніи г. г. Комиссаровъ Петровскаго, Ласкаго, Лодзинскаго, Новорадомскаго (оба участка) и Ченстоховскаго уѣздомъ всего плановъ и проектовъ	16
Изъ нихъ окончено производствомъ	11
Осталось неоконченныхъ	5

По Равскому, Брезинскому и Бендинскому уѣздамъ лѣсохозяйственныхъ плановъ въ производствѣ г. г. Комиссаровъ въ теченіе отчетнаго года не находилось.

Губернскому Присутствію въ отчетномъ году предстояло разсмотрѣть лѣсохозяйственныхъ плановъ	13
разсмотрѣнно	13
изъ коихъ признано подлежащими утвержденію	13

Изъ числа всѣхъ разсмотрѣнныхъ, какъ въ прежніе годы, такъ и въ теченіе отчетнаго года, плановъ представлено въ томъ же году въ Земскій Отдѣлъ 16 плановъ на лѣса, входящіе въ составъ 7-ми имѣній.

Осталось проектов разсмотрѣнныхъ Губернскимъ Присутствіемъ въ 1900 и въ 1901 годахъ, признанныхъ подлежащими утверженію и непредставленныхъ въ Земскій Отдѣлъ—17, относящихся къ 9-ти имѣніямъ. Изъ этихъ 17-ти проектовъ, 4 представлены въ Земскій Отдѣлъ 7 января 1902 г. за № 498, а 13 проектовъ не представлены въ Земскій Отдѣлъ по недоставленію владѣльцами имѣній 3 экземпляровъ, и посему все означенные 13 проектовъ остаются за владѣльцами имѣній.

Кромѣ того, въ Губернское Присутствіе поступило 4 проекта о вырубкѣ поврежденныхъ деревьевъ, которые разсмотрѣны по 37 и 38 ст.ст. правилъ 31 декабря 1875 года, а на разсмотрѣніе Соединеннаго Присутствія Петроковского Губернскаго по крестьянскимъ дѣламъ Присутствія и Петроковского Лѣсоохранительнаго Комитета, на основаніи закона 8 іюня 1898 года объ охранѣ лѣсовъ, поступило въ теченіе отчетнаго года 5 дѣлъ, которыя и разрѣшены Соединеннымъ Присутствіемъ въ томъ же году.

XII. О дѣлахъ по возстановленію законнаго владѣнія крестьянскими землями.

Въ отчетномъ году г. г. Комиссарамъ Лодзинскаго, Ласкаго, Новорадомскаго (1 участка) и Бендинскаго уѣздовъ предстояло возбудить исковъ о нарушеніи правилъ объ отчужденіи крестьянскихъ земель.

Изъ нихъ возбуждено	6
				Осталось	3

Все оставшіяся дѣла относятся къ 1-му участку Новорадомскаго уѣзда, причѣмъ одно изъ этихъ дѣлъ производствомъ прекращено, такъ какъ усадьба продана крестьянину, искъ же по 2-мъ дѣламъ не могли быть предъявлены въ судъ въ отчетномъ году по несобранію необходимыхъ для сего документовъ.

Изъ выше означенныхъ 9-ти дѣлъ, одно обнаружено о нарушеніи 524 ст. пост. Учр. Ком.; остальные же 8 возникли о нарушеніи правилъ 11 іюня 1891 года отчужденіемъ небольшихъ участковъ усадебъ подъ постройки.

XIII. О гминныхъ управленіяхъ и гминномъ самоуправленіи.

При обзорѣ г. г. Комиссарами въ отчетномъ году гминныхъ управленій, никакихъ болѣе выдающихся отступленій отъ установленнаго правилами порядка не обнаружено, а также не обнаружено растратъ гминныхъ суммъ; только въ гминѣ Жарки, Бендинскаго уѣзда, во время отсутствія Войта и писаря, находившихся въ г. Бендинѣ по случаю призыва новобранцевъ, былъ взломанъ деревянный сундукъ и изъ него похищено 1302 р. гминныхъ суммъ; деньги же ссудо-сберегательной кассы хранились въ отдѣльномъ несгораемомъ шкафу, который остался нетронутымъ. Замѣченные маловажные ошибки и безпорядки или исправлены по указаніямъ г. г. Комиссаровъ, или же ими сдѣланы по сему предмету надлежащія съ Уѣздными Начальниками сношенія.

Въ представленныхъ къ отчету объяснительныхъ запискахъ г. г. Комиссары указываютъ на необходимость преобразованія гминнаго самоуправления согласно заключенію Губернскаго Присутствія, представленному въ Земскій Отдѣлъ 9 марта 1898 года за № 1007.

XIV. О земляхъ, приобретаемыхъ крестьянами съ помощью крестьянскаго поземельнаго Банна.

Въ 1901 году въ Петроковской губерніи образовалось 57 новыхъ товариществъ, которыя при содѣйствіи Крестьянскаго Поземельнаго Банка приобрѣли 6852 дес. 600 саж. земли. Со времени же открытія

дѣйствій Банка, въ губерніи образовано 358 товариществъ, приобрѣвшихъ 31928 дес. 862 саж. земли. По уѣздамъ, товарищества эти распредѣляются въ слѣдующемъ видѣ:

	Число товариществъ	Пространство приобрѣтенной земли	
		Дес.	Саж.
Петроковскій	59	5726	935
Равскій	52	5795	2107
Брезинскій	48	3715	827
Ласкій	48	1567	1825
Лодзинскій	15	1160	1042
Новорадомскій	79	7416	2264
Ченстоховскій	41	4622	20
Бендинскій	16	1923	1442
Всего въ губерніи	358	31928	862

По всѣмъ вновь образованнымъ товариществамъ, на основаніи ст.ст. 9 и 14-й правилъ, приложенныхъ къ ст. 45 Высочайше утвержденного 27 ноября 1895 года устава, избраны установленнымъ порядкомъ выборныя лица и заведены надлежащія книги для записи приговоровъ товарищескихъ сходовъ.

XV. О начальныхъ училищахъ.


Согласно распоряженію Варшавскаго Генераль-Губернатора отъ 16 августа 1896 г. за № 10714, сообщенному Земскому Отдѣлу отъ 25 октября того же года за № 4203, г.г. Коммисарами произведенъ въ отчетномъ году обзоръ начальныхъ училищъ, каковыхъ въ этомъ году находилось всего въ губерніи 464; такихъ же училищъ въ 1900 году было 460, слѣдовательно прибыло 4 училища, благодаря постоянному воздѣйствію Коммисаровъ на гминные сходы объ учрежденіи училищъ въ тѣхъ мѣстностяхъ, въ которыхъ прежде таковыхъ не существовало. Въ означенныхъ школахъ обучалось въ отчетномъ году 25248 мальчиковъ и 14401 дѣвочекъ, всего 39649 дѣтей. Число учащихся дѣтей обоюго пола увеличилось противъ прошлаго года на 1513. Изъ сего видно, что начальное образованіе, хотя и незначительно, но-все таки изъ года въ годъ расширяется.

XVI. О гминныхъ народныхъ бібліотекахъ.


Къ концу 1901 года всѣхъ гминныхъ бібліотекъ въ Петроковской губерніи, открытыхъ по распоряженію Г. Варшавскаго Генераль-Губернатора отъ 19 декабря 1898 года за № 20954 и состоящихъ подъ наблюденіемъ Коммисаровъ, находилось 20. Изъ свѣдѣній о чтеніи книгъ, доставленныхъ г.г. Коммисарами, видно, что спросъ на книги значительно уменьшился противъ прежнихъ лѣтъ. Обстоятельство это объясняется отчасти тѣмъ, что населеніе мало еще развито и плохо сознаетъ пользу чтенія книгъ, а отчасти тѣмъ, что книги по содержанию своему не представляютъ для населенія интереса.

Изъ разсмотрѣнныхъ отчетныхъ вѣдомостей видно, что дѣятельность мѣстныхъ учреждений по крестьянскимъ дѣламъ Петроковской губерніи въ теченіе отчетнаго года представляется въ довольно удовлетворительномъ видѣ и дѣлъ неоконченныхъ сравнительно осталось

немного, при чем неразрѣшенными остались въ большей части такія только дѣла, по которымъ необходимо собрать дополнителныя свѣдѣнія, или же такія, которыя поступили въ концѣ отчетнаго года. слѣдовательно, не могли быть разрѣшены по недостатку времени. Нѣкоторое исключеніе въ этомъ отношеніи составляетъ только Равско-Брезинскій участокъ, что объясняется продолжительною тяжкою болѣзнию Коммисара, постигнушею его въ отчетномъ году.



**О посѣвахъ и урожаѣ хлѣбовъ
ВЪ ПЕТРОКОВСКОЙ ГУБЕРНІИ
за 1901 годъ.**



**О фабрикахъ и заводахъ
ВЪ ПЕТРОКОВСКОЙ ГУБЕРНІИ
за 1901 годъ.**

Наименование фабрик и заводов

Наименование фабрик и заводов	Губернский город Петровов			Уезд Петрововский			Уездный город Новородомский			Уезд Новородомский			Уездный город Ласк			Город Пабиниче			Уезд Лаский						
	Число фабрик и заводов	Сумма производимости и заводов	Число рабочих	Число фабрик и заводов	Сумма производимости и заводов	Число рабочих	Число фабрик и заводов	Сумма производимости и заводов	Число рабочих	Число фабрик и заводов	Сумма производимости и заводов	Число рабочих	Число фабрик и заводов	Сумма производимости и заводов	Число рабочих	Число фабрик и заводов	Сумма производимости и заводов	Число рабочих	Число фабрик и заводов	Сумма производимости и заводов	Число рабочих				
Фабрики:																									
1. Ступинья	—	—	—	—	—	—	—	—	—	—	—	—	—	—	—	—	—	—	—	—	—				
2. Шерстяная (для туф и владуть)	—	—	—	1	300000	278	—	—	—	—	—	—	—	—	—	—	—	—	—	—	—				
3. Полушерстяная (для туф и владуть)	—	—	—	—	—	—	—	—	—	—	—	—	—	—	—	—	—	—	—	—	—				
4. Шерсторицкая	—	—	—	—	—	—	—	—	—	—	—	—	—	—	—	—	—	—	—	—	—				
5. Шерстотая	—	—	—	—	—	—	—	—	—	—	—	—	—	—	—	—	—	—	—	—	—				
6. Шерстокопая	—	—	—	—	—	—	—	—	—	—	—	—	—	—	—	—	—	—	—	—	—				
7. Чудочно-ткано-шальными шерстяны	—	—	—	—	—	—	—	—	—	—	—	—	—	—	—	—	—	—	—	—	—				
8. Искусственной шерсти ковровая	—	—	—	—	—	—	—	—	—	—	—	—	—	—	—	—	—	—	—	—	—				
9. Хлопчатобумажная (тканы и владуть)	—	—	—	2	456100	362	—	—	—	—	—	—	—	—	—	—	—	—	—	—	—				
10. Хлопчатобумажная (тканы и владуть)	—	—	—	—	—	—	—	—	—	—	—	—	—	—	—	—	—	—	—	—	—				
11. Хлопчатобумажная владуть	—	—	—	—	—	—	—	—	—	—	—	—	—	—	—	—	—	—	—	—	—				
12. Чудочно-ткано-шальными бумажная	—	—	—	—	—	—	—	—	—	—	—	—	—	—	—	—	—	—	—	—	—				
13. Шелко-крутальная	—	—	—	—	—	—	—	—	—	—	—	—	—	—	—	—	—	—	—	—	—				
14. Шелко-ткацкая	—	—	—	—	—	—	—	—	—	—	—	—	—	—	—	—	—	—	—	—	—				
15. Лино-ткацкая, канатная и бечевная	—	—	—	—	—	—	—	—	—	—	—	—	—	—	—	—	—	—	—	—	—				
16. Ступинья бумажных ниток	—	—	—	—	—	—	—	—	—	—	—	—	—	—	—	—	—	—	—	—	—				
17. Обувная с красильными	2	3000	5	1	38000	30	—	—	—	—	—	—	—	—	—	—	—	—	—	—	—				
18. Красильная	—	—	—	1	64000	35	—	—	—	—	—	—	—	—	—	—	—	—	—	—	—				
19. Апертурная	—	—	—	—	—	—	—	—	—	—	—	—	—	—	—	—	—	—	—	—	—				
20. Писчебумажная, картоно-коробочная и альбомная	—	—	—	—	—	—	—	—	—	—	—	—	—	—	—	—	—	—	—	—	—				
21. Спичечная	—	—	—	—	—	—	—	—	—	—	—	—	—	—	—	—	—	—	—	—	—				
22. Декстрина и сахарной патоки	—	—	—	—	—	—	—	—	—	—	—	—	—	—	—	—	—	—	—	—	—				
23. Деревянной мебели	—	—	—	—	—	—	—	—	—	—	—	—	—	—	—	—	—	—	—	—	—				
24. Гуттой мебели	—	—	—	—	—	—	—	—	—	—	—	—	—	—	—	—	—	—	—	—	—				
25. Асфальтового тола	—	—	—	1	200000	420	2	880000	1898	—	—	—	—	—	—	—	—	—	—	—	—				
26. Балезнов с апертурами	—	—	—	—	—	—	—	—	—	—	—	—	—	—	—	—	—	—	—	—	—				
27. Ткацкая бумажных	—	—	—	—	—	—	—	—	—	—	—	—	—	—	—	—	—	—	—	—	—				
28. Игловых	—	—	—	—	—	—	—	—	—	—	—	—	—	—	—	—	—	—	—	—	—				
29. Черный	—	—	—	—	—	—	—	—	—	—	—	—	—	—	—	—	—	—	—	—	—				
30. Шелко	—	—	—	—	—	—	—	—	—	—	—	—	—	—	—	—	—	—	—	—	—				
31. Красильная	—	—	—	—	—	—	—	—	—	—	—	—	—	—	—	—	—	—	—	—	—				
32. Химических ниток	—	—	—	—	—	—	—	—	—	—	—	—	—	—	—	—	—	—	—	—	—				
33. Углекислоты, сирной кислоты, соляного кваса	—	—	—	—	—	—	—	—	—	—	—	—	—	—	—	—	—	—	—	—	—				
34. Декстрино-картоночная	—	—	—	—	—	—	—	—	—	—	—	—	—	—	—	—	—	—	—	—	—				
35. Газовая	—	—	—	—	—	—	—	—	—	—	—	—	—	—	—	—	—	—	—	—	—				
36. Монументальная	—	—	—	—	—	—	—	—	—	—	—	—	—	—	—	—	—	—	—	—	—				
37. Мелочных деловых	—	—	—	—	—	—	—	—	—	—	—	—	—	—	—	—	—	—	—	—	—				
38. Музыкальных лапшек и стальных часов	—	—	—	—	—	—	—	—	—	—	—	—	—	—	—	—	—	—	—	—	—				
39. Дробь и сурья	—	—	—	—	—	—	—	—	—	—	—	—	—	—	—	—	—	—	—	—	—				
40. Газовый лампы и газовых	—	—	—	—	—	—	—	—	—	—	—	—	—	—	—	—	—	—	—	—	—				
41. Шелковых ниток	—	—	—	—	—	—	—	—	—	—	—	—	—	—	—	—	—	—	—	—	—				
42. Ниток и ниток для зонтиков	—	—	—	—	—	—	—	—	—	—	—	—	—	—	—	—	—	—	—	—	—				
43. Типографическая	—	—	—	—	—	—	—	—	—	—	—	—	—	—	—	—	—	—	—	—	—				
44. Литографическая	—	—	—	—	—	—	—	—	—	—	—	—	—	—	—	—	—	—	—	—	—				
45. Деревянных игрушек	—	—	—	—	—	—	—	—	—	—	—	—	—	—	—	—	—	—	—	—	—				
46. Металлических запорок	—	—	—	—	—	—	—	—	—	—	—	—	—	—	—	—	—	—	—	—	—				
47. Целлулозных ниток	—	—	—	—	—	—	—	—	—	—	—	—	—	—	—	—	—	—	—	—	—				
48. Батонный и разный	—	—	—	—	—	—	—	—	—	—	—	—	—	—	—	—	—	—	—	—	—				
49. Латунных ниток и латунных часов	—	—	—	—	—	—	—	—	—	—	—	—	—	—	—	—	—	—	—	—	—				
50. Выданы домино	—	—	—	—	—	—	—	—	—	—	—	—	—	—	—	—	—	—	—	—	—				
51. Проволочных канатов	—	—	—	—	—	—	—	—	—	—	—	—	—	—	—	—	—	—	—	—	—				
52. Бумажных балов	—	—	—	—	—	—	—	—	—	—	—	—	—	—	—	—	—	—	—	—	—				
53. Содовой воды	—	—	—	—	—	—	—	—	—	—	—	—	—	—	—	—	—	—	—	—	—				
54. Суперфосфатов и химических ниток	—	—	—	—	—	—	—	—	—	—	—	—	—	—	—	—	—	—	—	—	—				
55. Газовых ламп	—	—	—	—	—	—	—	—	—	—	—	—	—	—	—	—	—	—	—	—	—				
56. Тесьмы и воловков	—	—	—	—	—	—	—	—	—	—	—	—	—	—	—	—	—	—	—	—	—				
57. Шоколадная	—	—	—	—	—	—	—	—	—	—	—	—	—	—	—	—	—	—	—	—	—				
Итого	2	3000	5	6	1068100	1100	6	887500	1908	1	800	1	—	—	—	—	—	—	—	11	9324352	6070	1	3500	31

Наименование фабрик и заводов

	Уездный город Лодзь			Город Згерь			Уезд Лодзинский	Уездный город Бендзя			Уезд Бендзинский	Уездный город Рава			Уезд Равский			
	Число фабрик и заводов	Сумма произведенности	Число рабочих	Число фабрик и заводов	Сумма произведенности	Число рабочих		Число фабрик и заводов	Сумма произведенности	Число рабочих		Число фабрик и заводов	Сумма произведенности	Число рабочих	Число фабрик и заводов	Сумма произведенности	Число рабочих	
Фабрики:																		
1. Стрелица	—	—	—	—	—	—	1	2549888	965	—	—	—	—	—	—	—		
2. Перетяга (для туф и пруда)	9	2915600	1585	—	—	—	1	450000	474	—	—	—	—	—	—	—		
3. Полуретина (для туф и пруда)	51	242400	3721	—	—	—	2	417323	142	—	—	2	5080000	2545	—	—		
4. Шероветальня	59	563000	4101	6	83400	144	—	—	—	—	—	—	—	—	—	—		
5. Шероветальня	83	1488000	7822	14	2317234	1394	—	—	—	—	—	—	—	—	—	—		
6. Шероветальня	—	—	—	1	2000	7	—	—	—	—	—	—	—	—	—	—		
7. Чучюно-тально-валяльная шерстяная	4	65000	62	—	—	—	—	—	—	—	—	—	—	—	—	—		
8. Искусственной шерсти ковровая	—	—	—	—	—	—	1	3700000	2454	—	—	—	—	—	—	—		
9. Хлочатно-бумажная (ткани и прядильня)	11	25625600	12317	—	—	—	3	915000	638	—	—	2	3333000	1172	—	—		
10. Хлочатно-бумажная ткани	23	4050000	2021	—	—	—	4	67000	194	—	—	1	35000	85	—	—		
11. Хлочатно-бумажная прядильня	10	3015000	1919	—	1457571	813	—	—	—	—	—	4	1088000	1032	—	—		
12. Чучюно-тально-валяльная бумажная	8	408000	479	—	—	—	1	1865000	940	—	—	—	—	—	—	—		
13. Шелко-крутильня	—	—	—	—	—	—	1	96000	70	—	—	—	—	—	—	—		
14. Шелко-тканья	5	490000	280	—	—	—	—	—	—	—	—	1	135000	170	—	—		
15. Лино-тканья, канатная и бичевная	5	76000	196	—	—	—	—	—	—	—	—	—	—	—	—	—		
16. Стучальня бумажных ниток	9	6400	117	—	—	—	1	30000	40	—	—	—	—	—	—	—		
17. Обойшная с красками	3	1405000	978	—	—	—	14	589119	704	—	—	1	82000	100	—	—		
18. Красильня	25	227000	1617	4	421125	453	4	185759	178	—	—	—	—	—	—	—		
19. Аиретурна	17	630000	843	1	21000	27	—	—	—	—	—	3	315000	243	—	—		
20. Пасечомашина, картонно-коробочная и альбомная	3	30000	58	—	—	—	—	—	—	—	—	—	—	—	3	14200		
21. Спичечная	—	—	—	—	—	—	—	—	—	—	—	—	—	—	—	—		
22. Декстрина и сахарной патоки	1	12000	18	—	—	—	—	—	—	—	—	—	—	—	—	—		
23. Желатин зебели	2	20500	29	—	—	—	—	—	—	—	—	—	—	—	—	—		
24. Гутовый завод	—	—	—	—	—	—	—	—	—	—	—	—	—	—	—	—		
25. Асфальтового тола	2	37000	53	—	—	—	—	—	—	—	—	2	125000	53	—	—		
26. Вылезен с аиретурна	1	125000	150	—	—	—	1	56000	178	—	—	—	1	12000	15	—		
27. Гутовый завод	1	85000	81	—	—	—	—	—	—	—	—	—	—	—	—	—		
28. Черный	4	18000	19	—	—	—	—	—	—	—	—	—	—	—	—	—		
29. Шесток	5	205000	43	—	—	—	—	—	—	—	—	—	—	—	—	—		
30. Красок	2	123500	50	1	130000	16	1	52200	17	—	—	—	—	—	—	—		
31. Красок	1	65000	63	—	—	—	—	—	—	—	—	—	—	—	—	—		
32. Химических водкой	1	438403	184	—	—	—	—	—	—	—	—	—	—	—	—	—		
33. Уксусная, спиртовая, соляного кваса	5	30800	50	—	—	—	—	—	—	—	—	3	200000	281	—	—		
34. Электро-техническая	1	3500	4	—	—	—	—	—	—	—	—	1	15000	8	—	—		
35. Газовая	1	30800	50	—	—	—	—	—	—	—	—	—	—	—	—	—		
36. Молочкозавод	1	3500	4	—	—	—	—	—	—	—	—	—	—	—	—	—		
37. Мельничных деревозов	1	60000	102	—	—	—	—	—	—	—	—	—	—	—	—	—		
38. Музыкальных аппаратов и стальных часов	1	50000	102	—	—	—	—	—	—	—	—	—	—	—	—	—		
39. Дробы и струны	—	—	—	—	—	—	—	—	—	—	—	—	—	—	—	—		
40. Разноцветной бумаги и обоев	—	—	—	—	—	—	—	—	—	—	—	—	—	—	—	—		
41. Школьных книг	—	—	—	—	—	—	—	—	—	—	—	—	—	—	—	—		
42. Ниток и пряжи для зонтиков	—	—	—	—	—	—	—	—	—	—	—	—	—	—	—	—		
43. Типографическая	—	—	—	—	—	—	—	—	—	—	—	—	—	—	—	—		
44. Литографическая	—	—	—	—	—	—	—	—	—	—	—	—	—	—	—	—		
45. Литейных аппаратов	—	—	—	—	—	—	—	—	—	—	—	—	—	—	—	—		
46. Металлических заводов	—	—	—	—	—	—	—	—	—	—	—	—	—	—	—	—		
47. Целлулозных водкой	—	—	—	—	—	—	—	—	—	—	—	—	—	—	—	—		
48. Ваточный и рама	—	—	—	—	—	—	—	—	—	—	—	—	—	—	—	—		
49. Латунных водкой и карманных часов	—	—	—	—	—	—	—	—	—	—	—	—	—	—	—	—		
50. Вытканы дожно	—	—	—	—	—	—	—	1	50000	25	1	245000	126	—	—	—		
51. Проломочных вышивочных	—	—	—	—	—	—	—	—	—	—	—	—	—	—	—	—		
52. Бумажного бумажного	—	—	—	—	—	—	—	—	—	—	—	—	—	—	—	—		
53. Содовой воды	—	—	—	—	—	—	—	—	—	—	—	—	—	—	—	—		
54. Стройфакторы в химическом водкой	1	1000	8	—	—	—	—	—	—	—	—	—	—	—	—	—		
55. Гутельная треста	—	—	—	—	—	—	—	—	—	—	—	—	—	—	—	—		
56. Тесьма и воловьих	—	—	—	—	—	—	—	—	—	—	—	—	—	—	—	—		
57. Шоколадная	1	3500	5	—	—	—	—	—	—	—	—	—	—	—	—	—		
Итого	350	66116603	37664	29	4432330	2834	38	11445519	7075	2	68000	34	25	1438790	7056	—	3	14200

Наименование фабрик и заводов	Уездный город Ченстохов			Уезд Ченстохов- ский			Уездный город Брезаны			Город Томашов			Уезд Брезинский			ВСЕГО ВЪ ГУБЕРНИ		
	Число фабрик и заводов	Сумма произ- водительности	Число рабо- чих	Число фабрик и заводов	Сумма произво- дительности	Число рабо- чих	Число фабрик и заводов	Сумма произво- дительности	Число рабо- чих	Число фабрик и заводов	Сумма произво- дительности	Число рабо- чих	Число фабрик и заводов	Сумма произво- дительности	Число рабо- чих	Число фабрик и заводов	Сумма произво- дительности	Число рабо- чих
Фабрики:																		
1. Сувоши	—	—	—	—	—	—	—	—	—	—	—	—	—	—	—	—	—	—
2. Шерстяны (гбъ туть и врудъ)	—	—	—	—	—	—	1	—	—	—	—	—	—	—	—	—	609040	460
3. Полушерстяны (гбъ туть и врудъ)	—	—	—	—	—	—	—	680	37	544040	390	—	—	—	—	—	6908518	3135
4. Шерстоваляльны	—	—	—	—	—	—	—	—	1440250	583	—	—	—	—	—	—	5690037	2324
5. Шерстоваляны	—	4965000	2813	—	—	—	1600	8	4	48620	103	—	—	—	—	—	16292213	11038
6. Шерстоваляны	—	—	—	—	—	—	—	—	10	457000	281	—	—	—	—	—	18045834	10151
7. Чучельно-ткацко-вязальныя шерстяны	—	—	—	—	—	—	—	—	—	—	—	—	—	—	—	—	5000	13
8. Искусственной шерсти конторы	—	—	—	—	—	—	—	—	—	—	—	—	—	—	—	—	85000	62
9. Хлопчатобумажны (ткальны и прядильны)	—	—	—	—	—	—	—	—	—	—	—	—	—	—	—	—	45000	60
10. Хлопчатобумажны ткальны	—	—	—	—	—	—	—	—	—	—	—	—	—	—	—	—	37914100	19035
11. Хлопчатобумажны прядильны	—	—	—	—	—	—	—	—	—	—	—	—	—	—	—	—	4107050	2203
12. Чучельно-ткацко-вязальныя бумажны	—	—	—	—	—	—	—	—	—	—	—	—	—	—	—	—	6473571	4316
13. Шелко-крутильны	—	—	—	—	—	—	—	—	—	—	—	—	—	—	—	—	6000	14
14. Шелко-ткацны	—	—	—	—	—	—	—	—	—	—	—	—	—	—	—	—	5000	2
15. Льняно-ткацкы, канатны и бечевныя	—	1120000	1522	1	933300	73	—	—	—	—	—	—	—	—	—	—	1865000	990
16. Сушальны бумажных нитокъ	—	—	—	—	—	—	—	—	—	—	—	—	—	—	—	—	685000	529
17. Обойльны свъ красильныя	—	—	—	—	—	—	—	—	—	—	—	—	—	—	—	—	2813300	2452
18. Красильны	1	250000	180	—	—	—	—	—	—	—	—	—	—	—	—	—	60000	117
19. Апертурны	—	—	—	—	—	—	—	—	—	—	—	—	—	—	—	—	1433000	1018
20. Навесубажныя, картоно-коробочныя и альбомны	1	25000	232	—	—	—	—	—	13	138000	122	—	—	—	—	—	3823534	2230
21. Свеченыя	1	236447	214	—	—	—	—	—	7	774000	990	1	15000	25	31	1679759	2690	
22. Декстринъ и сахарныя патоки	—	—	—	—	—	—	—	—	—	—	—	—	—	—	—	—	1559821	929
23. Желейной мебели	—	—	—	—	—	—	—	—	—	—	—	—	—	—	—	—	328447	304
24. Гнтовой мебели	—	—	—	—	—	—	—	—	—	—	—	—	—	—	—	—	12000	18
25. Асфальтового толи	—	—	—	—	—	—	—	—	—	—	—	—	—	—	—	—	20500	29
26. Баллонъ свъ апертурамъ	—	—	—	—	—	—	—	—	—	—	—	—	—	—	—	—	1038000	2318
27. Газель бумажныя	—	—	—	—	—	—	—	—	—	—	—	—	—	—	—	—	162000	106
28. Пуховыя	—	—	—	—	—	—	—	—	—	—	—	—	—	—	—	—	39000	178
29. Черныя	—	208925	107	—	—	—	—	—	—	—	—	—	—	—	—	—	137000	105
30. Шелокъ	—	—	—	—	—	—	—	—	—	—	—	—	—	—	—	—	293925	278
31. Красокъ	—	—	—	—	—	—	—	—	—	—	—	—	—	—	—	—	18000	19
32. Химическихъ надѣлей	—	—	—	—	—	—	—	—	—	—	—	—	—	—	—	—	1173000	154
33. Уксусныя, сѣрной кислоты, содына кваса	1	140000	43	2	186450	131	—	—	—	—	—	—	—	—	—	—	98450	529
34. Электро-техническыя	—	—	—	—	—	—	—	—	—	—	—	—	—	—	—	—	518500	145
35. Глазныя	—	—	—	—	—	—	—	—	—	—	—	—	—	—	—	—	80000	71
36. Монументовъ	—	—	—	—	—	—	—	—	—	—	—	—	—	—	—	—	471868	192
37. Медяныхъ жернововъ	—	—	—	—	—	—	—	—	—	—	—	—	—	—	—	—	40000	58
38. Мускульныхъ насосовъ и стѣнныхъ часовъ	—	—	—	—	—	—	—	—	—	—	—	—	—	—	—	—	3500	5
39. Дробъ и сурьма	—	—	—	—	—	—	—	—	—	—	—	—	—	—	—	—	50000	102
40. Разнообразныя бумаги и обоевъ	2	301936	302	—	—	—	—	—	—	—	—	—	—	—	—	—	301936	302
41. Шелочныя нити	—	—	—	—	—	—	—	—	—	—	—	—	—	—	—	—	197400	141
42. Нити и карелья для зонтиковъ	1	107400	141	—	—	—	—	—	—	—	—	—	—	—	—	—	100750	150
43. Триволиграфны	6	106075	150	—	—	—	—	—	—	—	—	—	—	—	—	—	4000	3
44. Литографны картны	1	4000	3	—	—	—	—	—	—	—	—	—	—	—	—	—	29860	42
45. Дѣтскыя игрушки	3	30800	43	—	—	—	—	—	—	—	—	—	—	—	—	—	64500	114
46. Металлическыя часовыя	3	64500	114	—	—	—	—	—	—	—	—	—	—	—	—	—	30000	48
47. Металлоплавильны надѣлей	1	30000	48	—	—	—	—	—	—	—	—	—	—	—	—	—	30000	25
48. Бижутерны и разн.	—	—	—	—	—	—	—	—	—	—	—	—	—	—	—	—	3750	3
49. Латунныхъ надѣлей и карманыхъ часовъ	—	—	—	—	—	—	—	—	—	—	—	—	—	—	—	—	295000	151
50. Вальскы лопаты	1	3750	3	—	—	—	—	—	—	—	—	—	—	—	—	—	60000	104
51. Проволочныя жаловыя	—	—	—	—	—	—	—	—	—	—	—	—	—	—	—	—	2390	4
52. Бумажныя облы	1	60000	104	—	—	—	—	—	1	500	1	—	—	—	—	—	122500	80
53. Соковыя нити	—	—	—	—	—	—	—	—	—	—	—	—	—	—	—	—	1000	8
54. Суперфосфаты и химическыя надѣлей	—	—	—	—	—	—	—	—	—	—	—	—	—	—	—	—	10000	12
55. Растельныя угляны	—	—	—	—	—	—	—	—	—	—	—	—	—	—	—	—	3500	5
56. Гельмы и колоколь	—	—	—	—	—	—	—	—	—	—	—	—	—	—	—	—	—	—
57. Шоколадныя	—	—	—	—	—	—	—	—	—	—	—	—	—	—	—	—	—	—
Итого	29	7933833	6154	4	1146871	888	5	2280	10	78	3474160	2560	8	209000	347	607	11745938	74063


Наименование фабрик и заводов

	Губернский город Петровск			Уезд Петров- ский			Уездный город Новородовск			Уезд Новородов- ский			Уездный город Ласкъ			Город Паблице			Уезд Ласкй			
	Число фабрик и заводов	Сумма произво- дственности	Число рабо- чих	Число фабрик и заводов	Сумма произво- дственности	Число рабо- чих	Число фабрик и заводов	Сумма произво- дственности	Число рабо- чих	Число фабрик и заводов	Сумма произво- дственности	Число рабо- чих	Число фабрик и заводов	Сумма произво- дственности	Число рабо- чих	Число фабрик и заводов	Сумма произво- дственности	Число рабо- чих	Число фабрик и заводов	Сумма произво- дственности	Число рабо- чих	
Заводы																						
1. Винокурение	1	101000	26	5	236000	118	—	—	—	—	—	—	—	—	—	—	—	—	—	—	—	
2. Дистиллерия	—	—	—	—	—	—	—	—	—	—	—	—	—	—	—	—	—	—	—	—	—	
3. Меловарение	—	—	—	—	—	—	—	—	—	—	—	—	—	—	—	—	—	—	—	—	—	
4. Пивоварение	—	69750	24	4	58500	41	—	—	—	—	—	—	—	—	—	—	—	—	—	—	—	
5. Пресованных дрожжей	—	—	—	—	236000	—	—	—	—	—	—	—	—	—	—	—	—	—	—	—	—	
6. Крохмальные	—	—	—	—	34000	—	—	—	—	—	—	—	—	—	—	—	—	—	—	—	—	
7. Сельные	—	—	—	—	—	—	—	—	—	—	—	—	—	—	—	—	—	—	—	—	—	
8. Меловарение	—	20000	10	—	—	—	—	—	—	—	—	—	—	—	—	—	—	—	—	—	—	
9. Клеварение	—	—	—	—	—	—	—	—	—	—	—	—	—	—	—	—	—	—	—	—	—	
10. Маслобоя	—	—	—	3	200	5	—	—	—	—	—	—	—	—	—	—	—	—	—	—	—	
11. Сахаро-сладкие	—	—	—	—	108290	16	2	6000	6	2	3060	4	1	500	2	—	—	—	—	10	10780	16
12. Льновальные	5	73500	70	6	—	—	—	50000	24	1	314000	298	—	—	—	—	—	—	—	—	—	—
13. Складные, дегтярные и скандинавские	—	—	—	1	1300	6	—	—	—	—	97200	42	1	3000	4	1	10500	11	2	72000	29	
14. Стекланые	—	325000	278	—	—	—	—	—	—	—	—	—	—	—	—	—	—	—	—	—	—	
15. Керамические	—	36000	48	6	23300	—	—	—	—	—	40000	120	—	—	—	—	—	—	—	—	—	—
16. Вязальные	—	—	—	—	—	—	—	—	—	—	600	12	—	—	—	—	—	—	—	—	—	—
17. Цементные	—	—	—	—	—	—	—	16000	12	4	400	8	—	—	—	—	—	—	—	—	—	—
18. Известковые	—	—	—	10	30000	40	—	—	—	3	30000	60	—	—	—	—	—	—	—	—	—	—
19. Гипсовые	—	—	—	—	—	—	—	—	—	—	—	—	—	—	—	—	—	—	—	—	—	—
20. Токарные	—	—	—	—	—	—	—	—	—	—	—	—	—	—	—	—	—	—	—	—	—	—
21. Столярные	—	—	—	—	—	—	—	—	—	—	—	—	—	—	—	—	—	—	—	—	—	—
22. Болгарские	—	—	—	—	—	—	—	—	—	—	—	—	—	—	—	—	—	—	—	—	—	—
23. Мукомольная паровая мельница	—	—	—	—	—	—	—	—	—	—	—	—	—	—	—	—	—	—	—	—	—	—
24. Мукомольная ветряная	5	120000	30	100	23125	148	2	4000	3	101	34900	155	2	2450	4	4	2000	4	124	27245	152	
25. Мукомольная водяная	—	—	—	—	—	—	—	—	—	—	—	—	—	—	—	—	—	—	—	—	—	—
26. Пивовар	27	330000	111	—	—	—	—	—	—	—	—	—	—	—	—	—	—	—	—	—	—	—
27. Переработка	—	—	—	—	—	—	—	—	—	—	—	—	—	—	—	—	—	—	—	—	—	—
28. Целлюлозные	—	—	—	—	—	—	—	—	—	—	—	—	—	—	—	—	—	—	—	—	—	—
29. Целлюлозные	—	—	—	—	—	—	—	—	—	—	—	—	—	—	—	—	—	—	—	—	—	—
30. Железобетонные	—	—	—	—	—	—	—	—	—	—	—	—	—	—	—	—	—	—	—	—	—	—
31. Чугунлитейные	—	—	—	1	2000	8	—	—	—	—	—	—	—	—	—	—	—	—	—	—	—	—
32. Плавильные	—	—	—	—	—	—	—	—	—	—	—	—	—	—	—	—	—	—	—	—	—	—
33. Прокатные	—	—	—	—	—	—	—	—	—	—	—	—	—	—	—	—	—	—	—	—	—	—
34. Машиностроительные	2	50000	60	—	—	—	—	—	—	1	45800	32	—	—	—	—	—	—	—	—	—	—
35. Слесарные	—	—	—	—	—	—	—	—	—	—	—	—	—	—	—	—	—	—	—	—	—	—
36. Кузнечные	—	—	—	3	3900	21	—	—	—	—	—	—	—	—	—	—	—	—	—	—	—	—
37. Гравировные	—	—	—	—	—	—	—	—	—	—	—	—	—	—	—	—	—	—	—	—	—	—
38. Металлических изделий	—	—	—	—	—	—	—	—	—	—	—	—	—	—	—	—	—	—	—	—	—	—
39. Кожеошуйная кожа	—	—	—	—	—	—	—	—	—	—	—	—	—	—	—	—	—	—	—	—	—	—
40. Железные рудники	—	—	—	—	—	—	—	—	—	—	—	—	—	—	—	—	—	—	—	—	—	—
41. Кожа огушуйной кожи	—	—	—	—	—	—	—	—	—	—	—	—	—	—	—	—	—	—	—	—	—	—
42. Кожевенные	—	—	—	—	—	—	—	—	—	—	—	—	—	—	—	—	—	—	—	—	—	—
43. Торфяные	—	—	—	—	—	—	—	—	—	—	—	—	—	—	—	—	—	—	—	—	—	—
44. Уксусные	—	—	—	—	—	—	—	—	—	—	—	—	—	—	—	—	—	—	—	—	—	—
45. Картофельные	—	—	—	—	—	—	—	—	—	—	—	—	—	—	—	—	—	—	—	—	—	—
46. Пивоварные	—	—	—	—	—	—	—	—	—	—	—	—	—	—	—	—	—	—	—	—	—	—
47. Букашки оберточные	—	—	—	1	5100	3	—	—	—	—	—	—	—	—	—	—	—	—	—	—	—	—
48. Железные изделия	—	—	—	—	—	—	—	—	—	—	—	—	—	—	—	—	—	—	—	—	—	—
49. Сушильные солода	—	—	—	—	—	—	—	—	—	—	—	—	—	—	—	—	—	—	—	—	—	—
50. Паровая электростанция для изделий хозяйства изделий	—	—	—	—	—	—	—	—	—	—	—	—	—	—	—	—	—	—	—	—	—	—
51. Черепичные	—	—	—	1	1000	10	—	—	—	—	—	—	—	—	—	—	—	—	—	—	—	—
52. Стальные литые	—	—	—	—	—	—	—	—	—	—	—	—	—	—	—	—	—	—	—	—	—	—
53. Асфальто-бетонный	—	—	—	1	150000	16	—	—	—	—	—	—	—	—	—	—	—	—	—	—	—	—
54. Текстильные	—	—	—	—	—	—	—	—	—	—	—	—	—	—	—	—	—	—	—	—	—	—
55. Бронно-литейные	—	—	—	—	—	—	—	—	—	—	—	—	—	—	—	—	—	—	—	—	—	—
56. Механическо-литейные	—	—	—	—	—	—	—	—	—	—	—	—	—	—	—	—	—	—	—	—	—	—
57. Ресничные и очистки сухих красок	—	—	—	—	—	—	—	—	—	—	—	—	—	—	—	—	—	—	—	—	—	—
Итого	49	1124250	657	144	1124305	862	10	83000	51	133	929600	942	14	14750	34	9	27650	43	143	418125	258	

Наименование фабрик и заводов

	Удальск город Лодзь			Город Згеры			Удаль Лодзинский			Удальск город Бендзинь			Удаль Бендзинский			Удальск город Рава			Удаль Равский		
	Число фабрик и заводов	Сумма произведенной деятельности	Число рабочих	Число фабрик и заводов	Сумма произведенной деятельности	Число рабочих	Число фабрик и заводов	Сумма произведенной деятельности	Число рабочих	Число фабрик и заводов	Сумма произведенной деятельности	Число рабочих	Число фабрик и заводов	Сумма произведенной деятельности	Число рабочих	Число фабрик и заводов	Сумма произведенной деятельности	Число рабочих	Число фабрик и заводов	Сумма произведенной деятельности	Число рабочих
Заводы:																					
1. Винокурение	—	—	—	—	—	—	1	7600	5	—	—	—	—	—	—	—	—	—	—	—	—
2. Дистилляция	3	10000	12	—	—	—	—	—	—	1	6900	4	—	—	—	—	—	—	—	—	—
3. Медоварение	6	85000	13	—	—	—	—	—	—	—	—	—	—	—	—	—	—	—	—	—	—
4. Виноварение	7	980000	359	1	21450	13	6	243387	63	3	339000	75	6	368120	99	1	10000	4	1	6200	5
5. Прессованная дрожжей	—	—	—	—	—	—	—	—	—	—	—	—	—	—	—	—	—	—	—	—	—
6. Крохмальные	1	29000	16	1	11069	10	1	48900	12	—	—	—	—	—	—	—	—	—	—	—	—
7. Сельские	—	—	—	—	—	—	—	—	—	—	—	—	—	—	—	—	—	—	—	—	—
8. Милочварение	4	100000	35	1	8000	1	—	—	—	4	22800	12	1	20000	—	—	—	—	—	—	—
9. Клеяварение	—	—	—	—	—	—	—	—	—	—	—	—	—	—	—	—	—	—	—	—	—
10. Маслобоя	—	—	—	1	9000	1	1	195411	36	4	22800	12	1	20000	—	—	—	—	—	—	—
11. Сюмо сахарные	—	—	—	—	—	—	4	3020	4	—	—	—	1	25000	22	1	1400	—	1	1650	3
12. Маслобоя	—	—	—	—	—	—	1	388794	168	—	—	—	—	—	—	—	—	—	—	8	8
13. Скобяные, дестарые и сквидарные	1	21000	22	—	—	—	—	—	—	1	30000	23	19	289000	126	1	250	1	—	—	—
14. Стеклане	2	80000	134	—	—	—	29	249842	511	1	18500	26	3	169416	1139	—	—	—	—	—	—
15. Кирпичные	—	—	—	—	—	—	—	—	—	—	—	—	22	61276	562	—	—	—	—	—	—
16. Ирационные	3	40000	50	—	—	—	—	—	—	1	10500	6	1	13000	14	—	—	—	800	2	2
17. Цементные	—	—	—	—	—	—	—	—	—	—	—	—	3	583466	869	—	—	—	—	—	—
18. Известковые	—	—	—	—	—	—	—	—	—	1	750	4	6	10200	146	—	—	—	—	—	—
19. Гипсовые	1	25000	17	—	—	—	—	—	—	—	—	—	—	—	—	—	—	—	—	—	—
20. Телярные	2	27000	36	—	—	—	—	—	—	—	—	—	1	35000	50	—	—	—	—	—	—
21. Стальные	11	573006	616	—	—	—	—	—	—	—	—	—	2	98000	78	—	—	—	—	—	—
22. Боядыные	2	18000	19	1	9600	10	—	—	—	—	—	—	—	—	—	—	—	—	—	—	—
23. Мукозольные паровые мельницы	—	—	—	—	—	—	—	—	—	—	—	—	—	—	—	—	—	—	—	—	—
24. Мукозольные вёртаны	5	38320	16	6	8400	8	96	145824	129	3	65100	40	68	87190	229	3	20500	3	88	191260	124
25. Мукозольные водяные	—	—	—	—	—	—	—	—	—	—	—	—	—	—	—	—	—	—	—	—	—
26. Пилаура	—	—	—	—	—	—	—	—	—	1	27000	12	3	237210	64	—	—	—	—	—	—
27. Празничные	—	—	—	—	—	—	—	—	—	—	—	—	1	357500	368	—	—	—	—	—	—
28. Целлюлозные	—	—	—	—	—	—	—	—	—	—	—	—	3	130574	513	—	—	—	—	—	—
29. Целлюлозные	—	—	—	—	—	—	—	—	—	1	430000	83	1	450000	75	—	—	—	—	—	—
30. Железо-стальные	—	—	—	—	—	—	—	—	—	—	—	—	4	1091630	5384	—	—	—	—	—	—
31. Чугуностальные	2	137000	139	—	—	—	—	—	—	1	7500	16	2	250000	233	—	—	—	—	—	—
32. Плавильные	—	—	—	—	—	—	—	—	—	—	—	—	1	850000	537	—	—	—	—	—	—
33. Прочные	—	—	—	—	—	—	—	—	—	—	—	—	3	4451440	2057	—	—	—	—	—	—
34. Машиностроительные	4	265000	356	1	191150	199	—	—	—	—	—	—	—	—	—	—	—	—	—	—	—
35. Стальные	12	140000	193	—	—	—	—	—	—	—	—	—	—	—	—	—	—	—	—	—	—
36. Купельные	1	10000	12	—	—	—	—	—	—	—	—	—	—	—	—	—	—	—	—	—	—
37. Гравельные	3	15000	20	—	—	—	—	—	—	—	—	—	—	—	—	—	—	—	—	—	—
38. Металлических изделий	—	—	—	—	—	—	—	—	—	—	—	—	—	—	—	—	—	—	—	—	—
39. Каменноугольные	—	—	—	—	—	—	—	—	—	—	—	—	—	—	—	—	—	—	—	—	—
40. Железные рудники	—	—	—	—	—	—	—	—	—	—	—	—	—	—	—	—	—	—	—	—	—
41. Копи огнеупорной глины	—	—	—	—	—	—	—	—	—	—	—	—	—	—	—	—	—	—	—	—	—
42. Коксовые	—	12300	15	—	—	—	—	—	—	—	—	—	—	—	—	—	—	—	—	—	—
43. Торфяные	—	—	—	—	—	—	—	—	—	1	68000	21	—	—	—	—	—	—	—	—	—
44. Углевые	3	16500	8	—	—	—	—	—	—	—	2000	12	—	—	—	—	—	—	—	—	—
45. Курганные	—	—	—	—	—	—	—	—	—	—	—	—	—	—	—	—	—	—	—	—	—
46. Цикорные	—	—	—	—	—	—	—	—	—	—	—	—	1	23500	15	—	—	—	—	—	—
47. Буважно обертонные	—	—	—	—	—	—	—	—	—	—	—	—	—	—	—	—	—	—	—	—	—
48. Железных изделий	—	—	—	—	—	—	—	—	—	—	—	—	—	—	—	—	—	—	—	—	—
49. Сушильня союда	—	—	—	—	—	—	—	—	—	—	—	—	—	—	—	—	—	—	—	—	—
50. Паровая мастерская для выделки ховяства, изделий	—	—	—	—	—	—	—	—	—	—	—	—	—	—	—	—	—	—	—	—	—
51. Червячные	—	—	—	—	—	—	—	—	—	—	—	—	—	—	—	—	—	—	—	—	—
52. Стале-литейные	—	—	—	—	—	—	—	—	—	—	—	—	1	95000	150	—	—	—	—	—	—
53. Алюминиево-цинковые	—	—	—	—	—	—	—	—	—	—	—	—	—	—	—	—	—	—	—	—	—
54. Текстильные	—	—	—	—	—	—	—	—	—	—	—	—	1	15800	4	—	—	—	—	—	—
55. Бронно-литейные	1	6000	5	—	—	—	—	—	—	—	—	—	—	—	—	—	—	—	—	—	—
56. Механическо-литейные	—	—	—	—	—	—	—	—	—	—	—	—	—	—	—	—	—	—	—	—	—
57. Расчистка и очистка стальных красок	—	—	—	—	—	—	—	—	—	—	—	—	—	—	—	—	—	—	—	—	—
Итого	75	2560700	2093	12	258609	242	138	1251878	951	18	991800	301	214	42687658	31763	8	34630	14	121	638824	266

Наименование фабрик и заводов	Уездный город Ченстохов			Уезд Ченстохов- ский			Уездный город Брезина			Город Томашов			Уезд Брезинский			ВСЕГО ВЪ ГУБЕРНИ		
	Число фабрик и заводов	Сумма произво- дственности	Число рабо- чих	Число фабрик и заводов	Сумма произво- дственности	Число рабо- чих	Число фабрик и заводов	Сумма произво- дственности	Число рабо- чих	Число фабрик и заводов	Сумма произво- дственности	Число рабо- чих	Число фабрик и заводов	Сумма произво- дственности	Число рабо- чих	Число фабрик и заводов	Сумма произво- дственности	Число рабо- чих
Заводы:																		
1. Внутренние	—	—	—	—	146305	30	—	—	—	—	—	—	—	—	—	—	—	—
2. Дегтярный	—	—	—	5	—	—	—	—	—	—	—	—	—	—	—	—	—	—
3. Мезоваренный	—	1620	1	—	—	—	—	—	1	180	1	—	—	—	—	—	—	—
4. Пивоваренный	—	75500	50	1	18000	8	—	—	1	46000	13	1	15000	5	38	2287907	756	249
5. Прессовальных дрожжей	—	—	—	—	—	—	—	—	—	—	—	—	—	—	—	—	—	—
6. Бродильные	—	—	—	—	—	—	—	—	—	—	—	—	—	—	—	—	—	—
7. Сельные	—	—	—	—	—	—	—	—	—	—	—	—	—	—	—	—	—	—
8. Масловаренный	—	82310	10	—	—	—	—	—	1	5000	3	—	—	—	—	—	—	—
9. Клеваренный	—	59500	85	—	—	—	—	—	—	—	—	—	—	—	—	—	—	—
10. Маслобойный	—	4000	3	—	2900	5	1	120	1	1	2900	2	1	300	1	39	409	79
11. Сахарный	—	—	—	—	—	—	—	—	—	—	—	—	—	—	—	—	—	—
12. Искусственные	3	97240	73	7	14990	10	—	—	—	25000	16	2	36000	12	53	92770	466	279
13. Солеварные, дегтярные и скиндарные	—	—	—	1	172814	24	—	—	—	—	—	—	—	—	—	—	—	—
14. Стеклоделательные	—	—	—	—	42282	5	5	15000	12	—	—	—	—	—	—	—	—	—
15. Карьерные	10	45175	117	8	13690	20	—	—	—	—	—	3	20000	80	101	2314974	1917	1578
16. Шпаловые	—	—	—	3	28135	33	—	—	—	2300	5	2	21000	36	14	116400	836595	514
17. Цементные	—	—	—	2	37500	110	—	—	—	—	—	—	—	—	—	—	—	—
18. Известковые	4	29250	42	3	37500	110	—	—	—	—	—	—	—	—	—	—	—	—
19. Гипсовые	—	—	—	—	—	—	—	—	—	—	—	—	—	—	—	—	—	—
20. Товарные	1	6400	12	—	—	—	—	—	—	—	—	—	—	—	—	—	—	—
21. Солеварные	2	18300	26	—	—	—	—	—	—	—	—	—	—	—	—	—	—	—
22. Бендариные	—	—	—	—	—	—	—	—	—	—	—	—	—	—	—	—	—	—
23. Мукомольные паровые мельницы	—	—	—	—	—	—	—	—	—	—	—	—	—	—	—	—	—	—
24. Мукомольные ветряные	2	153000	33	55	94158	43	3	1310	3	1	900	1	47	234000	74	715	2491262	1198
25. Мукомольные водяные	—	—	—	—	—	—	—	—	—	—	—	—	—	—	—	—	—	—
26. Пиварные	—	—	—	—	—	—	—	—	—	—	—	—	—	—	—	—	—	—
27. Переработочные	—	—	—	—	—	—	—	—	—	—	—	—	—	—	—	—	—	—
28. Целлюлозные	—	—	—	—	—	—	—	—	—	—	—	—	—	—	—	—	—	—
29. Целлюлозные	—	—	—	—	—	—	—	—	—	—	—	—	—	—	—	—	—	—
30. Дезинфекционные	—	—	—	—	—	—	—	—	—	—	—	—	—	—	—	—	—	—
31. Чугунные	2	437125	404	2	278901	323	—	—	1	4300	8	—	—	—	—	—	—	—
32. Стальные	—	—	—	1	2214503	140	—	—	—	—	—	—	1	550145	101	3	2815548	1614
33. Прокатные	—	—	—	—	—	—	—	—	—	—	—	—	—	—	—	—	—	—
34. Машиностроительные	—	—	—	—	—	—	—	—	—	—	—	—	—	—	—	—	—	—
35. Сварочные	3	60870	80	—	—	—	—	—	3	8700	21	—	—	—	—	—	—	—
36. Кузнечные	—	—	—	—	—	—	—	—	—	—	—	6	1920	6	3	44220	292	30
37. Гравировальные	—	—	—	—	—	—	—	—	—	—	—	—	—	—	—	—	—	—
38. Металлических изделий	1	42500	10	—	—	—	—	—	—	—	—	—	—	—	—	—	—	—
39. Бумажно-картонные	—	—	—	—	—	—	—	—	—	—	—	—	—	—	—	—	—	—
40. Железные рудники	—	—	—	20	377317	183	—	—	—	—	—	—	—	—	—	—	—	—
41. Кожи огуверной кожи	—	—	—	—	4200	—	—	—	—	18260	8	6	3600	6	4	—	—	—
42. Кожевенные	—	—	—	—	—	—	—	—	—	—	—	—	—	—	—	—	—	—
43. Горючие	—	—	—	—	—	—	—	—	—	—	—	—	—	—	—	—	—	—
44. Густые	—	—	—	—	—	—	—	—	—	—	—	—	—	—	—	—	—	—
45. Карбоновые	—	—	—	—	—	—	—	—	—	—	—	—	—	—	—	—	—	—
46. Цигорные	—	—	—	—	—	—	—	—	—	—	—	—	—	—	—	—	—	—
47. Букашко-оберточные	—	—	—	—	—	—	—	—	—	—	—	—	—	—	—	—	—	—
48. Железные вытиски	—	—	—	1	3400	—	—	—	—	—	—	—	—	—	—	—	—	—
49. Сушильный союда	—	—	—	1	5240	—	—	—	—	—	—	—	—	—	—	—	—	—
50. Паровые мастерские для выделки кож, вытиски	—	—	—	1	2200	—	—	—	—	—	—	—	—	—	—	—	—	—
51. Черепиные	—	—	—	—	—	—	—	—	—	—	—	—	—	—	—	—	—	—
52. Стале-литейные	—	—	—	—	—	—	—	—	—	—	—	—	—	—	—	—	—	—
53. Алюминий-присыпный	—	—	—	—	—	—	—	—	—	—	—	—	—	—	—	—	—	—
54. Густые	—	—	—	—	—	—	—	—	—	—	—	—	—	—	—	—	—	—
55. Бронно-литейные	—	—	—	—	—	—	—	—	—	—	—	—	—	—	—	—	—	—
56. Механическо-литейные	1	18000	7	—	—	—	—	—	—	—	—	—	—	—	—	—	—	—
57. Гравировальные и вытиски сухих красок	1	3000	3	—	—	—	—	—	—	—	—	—	—	—	—	—	—	—
Итого	38	1146190	956	115	3791344	402	9	16430	16	16	112890	78	70	948405	330	1336	5841508	43810



Вѣдомость № 3.

Населеніе Петроковской губерніи

къ 1-му Января 1902 года.

Историческое общество в Петербурге

1865 года

	Н а л и ч н о е н а с е л е н и е .												Списочное количество в отлучкѣ.			В С Е Г О .			
	Постоянное.				Непостоянное.				И Т О Г О .				Муж.	Жен.	Итого.	Муж.	Жен.	Итого.	
	Муж.	Жен.	Итого.		Муж.	Жен.	Итого.		Муж.	Жен.	Итого.								
У ѣ з д ы :																			
Ласкій	52156	55573	107729	16717	16051	32768	68873	71624	140497	19003	16679	35682	87376	88303	176179				
Ченсоговскій	72329	77212	149541	19551	20024	39575	91880	97236	189116	11942	8635	20577	103882	105871	209693				
Петровскій	62786	66598	129384	8763	8909	17672	71549	75507	147056	18451	16444	34895	90000	91951	181951				
Новоромскій	66168	71982	138150	6732	6428	13160	72900	78410	151310	14468	11088	25556	87368	89498	176866				
Бревинскій	43158	45814	88972	11958	12123	24081	55116	57937	113053	14926	13264	28190	70042	71201	141203				
Равскій	32859	36119	69008	6491	5245	11736	39380	41364	80744	10111	8732	18843	49491	50096	99587				
Бендинскій	72682	76191	148873	71870	48831	120701	144552	125022	269574	8617	6552	15169	153169	131574	284743				
Лодзинскій	54771	60024	114795	28606	30325	58931	83377	90349	173726	15935	12452	28387	99312	102801	202113				
Г о р о д а :																			
Петровскъ	10299	12341	22640	5763	3770	9533	16062	16111	32173	1629	1654	3283	17691	17765	35456				
Лодзь	48777	54305	103082	101135	103353	204488	149912	157658	307570	4169	1531	5700	154081	159189	313270				
И т о г о	516015	556159	1072174	277586	255059	532645	793601	811218	1604819	119251	97031	216282	912852	908249	1821101				

**О движеніи постояннаго и непостояннаго
населенія**

ВЪ ПЕТРОКОВСКОЙ ГУБЕРНІИ

за 1901 годъ.

Города и уезды	Число браков			Ч И С Л О Р О Д									Д Е Т Е Й Ш И М О С К									Число умерших									
				Законнорожденных									Незаконнорожденных																		
	Средн. ежегодн. количество вдовства	Средн. ежегодн. количество вдовства	Итого	Среди жителей постоянного населения			Среди жителей временного населения			Всего			Среди жителей постоянного населения			Среди жителей временного населения			Всего			Итого	Число арестованных	Число выславшихся	Прыжки или убийства						
				м.	ж.	Итого	м.	ж.	Итого	м.	ж.	Итого	м.	ж.	Итого	м.	ж.	Итого	м.	ж.	Итого										
Г. Петроград	301	95	296	472	494	966	238	214	452	710	708	1418	9	6	15	16	5	20	24	11	35	734	719	1453	365	349	714	1977	1874	+	842
" " " "	72	47	119	233	194	427	94	81	175	327	275	602	2	1	3	2	2	4	4	329	277	606	141	146	287	731	800	+	290		
" " " "	693	296	989	2042	2911	4953	401	392	793	2443	2405	4846	35	41	76	15	16	31	56	57	110	2496	2469	4965	1298	1371	2669	3948	481	+	1854
Г. Петроградск.	44	65	109	189	181	370	130	122	252	319	303	622	5	1	6	1	10	12	12	329	305	634	169	114	223	1655	1615	+	461		
" " " "	47	24	71	171	179	350	38	45	83	269	222	491	3	3	6	—	3	6	215	225	450	129	147	276	178	238	416	+	101		
" " " "	74	290	1038	2676	2586	5262	743	650	1393	3419	3236	6655	46	43	89	9	14	23	55	57	112	3474	3263	6737	1752	1718	3470	3955	3254	+	3468
Г. Угличский	247	361	608	463	496	959	779	727	1506	1242	1193	2435	7	11	18	76	52	128	83	63	146	1325	1256	2581	746	675	1421	2847	531	+	3476
" " " "	68	35	103	391	218	479	47	58	105	398	376	774	1	1	2	1	1	2	2	4	310	278	588	169	135	205	191	419	+	65	
" " " "	74	231	995	2368	2424	4792	526	467	993	2884	2891	5773	31	33	66	8	9	17	39	44	83	2633	2563	5196	1293	1304	2697	6700	7479	+	2462
Г. Великий	74	59	123	176	173	349	214	192	406	390	365	753	1	1	2	1	1	2	2	4	14	396	373	769	237	213	450	3181	925	+	2575
" " " "	128	73	201	357	326	683	176	210	386	533	536	1069	4	6	10	7	11	18	11	17	28	544	553	1097	279	263	573	1253	712	+	1066
" " " "	736	720	1516	2611	2558	5169	1726	1931	3657	4337	4449	8833	49	48	97	81	78	159	150	126	256	447	4615	9082	2570	2562	5122	27484	18905	+	12939
Г. Аски	49	12	54	89	60	149	18	13	31	107	73	180	—	—	—	—	—	—	—	—	107	73	180	52	66	118	271	132	+	201	
" " " "	52	25	77	146	127	273	30	36	66	176	163	339	—	—	—	—	—	—	—	—	180	164	344	123	133	256	343	298	+	131	
" " " "	458	195	653	1393	1332	2725	392	375	767	1985	1907	3892	28	27	55	12	17	28	44	82	203	193	3974	1039	1103	2142	3637	2573	+	2296	
" " " "	107	128	235	359	351	710	222	276	598	672	627	1299	2	2	4	9	16	6	15	67	68	134	319	285	604	271	206	+	771		
Г. Лядь	632	247	2986	2038	2844	4882	5222	4301	10123	7260	6945	14205	12	98	210	235	217	442	337	315	652	7597	7260	14857	4246	4015	8261	4522	2861	+	10892
" " " "	63	36	99	290	300	590	107	133	240	397	433	830	1	2	7	1	4	5	7	12	462	440	842	243	212	455	280	515	+	454	
" " " "	440	143	983	1725	1689	3414	4183	1588	3921	3158	3277	6433	15	27	42	39	59	98	64	86	140	312	3363	675	1833	3721	11686	826	+	6309	
" " " "	62	46	107	211	167	378	70	38	128	281	225	506	4	3	7	2	2	4	6	5	11	267	230	517	210	171	381	337	371	+	102
Г. Брусны	75	16	91	171	151	322	42	36	78	212	187	400	1	—	1	—	—	—	1	—	214	187	401	77	33	130	627	552	+	346	
" " " "	59	33	92	184	136	324	63	59	122	247	193	440	2	1	3	3	5	5	3	—	232	198	450	135	113	248	1281	1977	+	403	
" " " "	285	236	531	885	918	1803	378	378	756	1363	1296	2659	14	17	31	12	9	21	26	28	62	1369	1322	2711	651	607	1258	4369	5159	+	1163
" " " "	83	87	172	118	97	215	234	209	443	352	306	658	4	3	7	5	12	17	9	15	24	3013	321	682	223	179	402	8755	7238	+	1517
Г. Рига	20	35	55	111	90	201	32	44	77	144	134	278	—	—	—	—	—	—	—	—	144	134	278	127	131	258	269	164	+	185	
" " " "	29	24	53	121	85	206	25	32	47	146	107	253	—	—	—	—	—	—	—	—	147	110	257	104	86	190	588	341	+	314	
" " " "	276	174	450	989	924	1913	376	339	715	1363	1263	2626	23	22	55	13	12	25	26	44	89	1401	1307	2708	835	818	1653	2399	2874	+	580
Итого по городам	1590	3250	4841	4388	4274	8662	7362	6792	14694	11690	11066	22759	144	123	267	338	305	643	482	428	910	12172	11494	23666	6711	6251	12962	24722	13384	+	21312
" " " "	518	307	825	1763	1665	3328	580	642	1222	2343	2207	4550	18	15	33	15	23	38	33	71	2376	2241	4617	1314	1297	2581	5145	4309	+	2787	
" " " "	4470	2649	7119	14898	14642	28731	5973	6120	12093	20664	20762	41720	244	270	514	1874	401	431	884	715	2163	21246	42641	11296	11246	22722	63248	52826	+	30641	
Всего по губернии	6578	6206	12784	21140	20481	41621	13857	13554	27401	34997	34035	69032	406	408	814	540	542	1082	946	950	1806	25943	24985	70928	19321	18944	38305	93115	70738	+	54740

2765
 2765
 2765
 1920
 1920
 1920

Year	Month	Day	Temperature	Humidity	Wind	Clouds	Notes
1901	Jan	1	50	70	SE	Partly	
1901	Jan	2	55	75	SE	Partly	
1901	Jan	3	60	80	SE	Partly	
1901	Jan	4	65	85	SE	Partly	
1901	Jan	5	70	90	SE	Partly	
1901	Jan	6	75	95	SE	Partly	
1901	Jan	7	80	100	SE	Partly	
1901	Jan	8	85	105	SE	Partly	
1901	Jan	9	90	110	SE	Partly	
1901	Jan	10	95	115	SE	Partly	
1901	Jan	11	100	120	SE	Partly	
1901	Jan	12	105	125	SE	Partly	
1901	Jan	13	110	130	SE	Partly	
1901	Jan	14	115	135	SE	Partly	
1901	Jan	15	120	140	SE	Partly	
1901	Jan	16	125	145	SE	Partly	
1901	Jan	17	130	150	SE	Partly	
1901	Jan	18	135	155	SE	Partly	
1901	Jan	19	140	160	SE	Partly	
1901	Jan	20	145	165	SE	Partly	
1901	Jan	21	150	170	SE	Partly	
1901	Jan	22	155	175	SE	Partly	
1901	Jan	23	160	180	SE	Partly	
1901	Jan	24	165	185	SE	Partly	
1901	Jan	25	170	190	SE	Partly	
1901	Jan	26	175	195	SE	Partly	
1901	Jan	27	180	200	SE	Partly	
1901	Jan	28	185	205	SE	Partly	
1901	Jan	29	190	210	SE	Partly	
1901	Jan	30	195	215	SE	Partly	
1901	Jan	31	200	220	SE	Partly	

**О движеніи постоянного населенія
въ ПЕТРОКОВСКОЙ ГУБЕРНІИ
за 1901 годъ.**

Города и уезды.	Число лиц, внесенных в книги постановлений населеній къ концу вромлаго года	Иркутск								Переселеніе																Всего прибыло											
		Родилось								Изъ известной той-же губерніи								Изъ другихъ губерній края								Всего											
		Въ городах, посадахъ и селахъ				Въ ихъ				Изъ городовъ				Изъ селъ и посадовъ				Изъ городовъ				Изъ селъ и посадовъ				Всего											
		м.	ж.	Итого	м.	ж.	Итого	м.	ж.	Итого	м.	ж.	Итого	м.	ж.	Итого	м.	ж.	Итого	м.	ж.	Итого	м.	ж.	Итого	м.	ж.	Итого									
Г. Петровск . . .	11629	13660	25289	481	500	981	—	—	—	481	500	981	52	80	132	60	90	150	8	11	19	22	36	58	1	1	2	144	219	363	625	719	1344				
но посадьямъ . . .	8147	8076	16223	235	144	429	—	—	—	235	144	429	5	9	14	35	61	96	3	4	7	6	6	21	27	—	49	95	144	382	394	776					
но селамъ . . .	71157	73416	144573	3080	3002	6102	982	732	1714	3080	2754	5840	48	129	177	321	368	889	7	22	29	121	184	205	5	4	9	1052	908	1416	3864	3692	7556				
Г. Новосибирск . . .	5846	6089	12055	174	157	331	27	32	59	201	189	390	17	20	37	26	33	59	18	23	41	21	28	49	—	—	—	82	104	186	283	293	576				
но посадьямъ . . .	3352	5638	10594	144	152	296	40	43	83	184	195	379	6	7	19	9	25	34	6	5	11	12	20	22	—	—	—	31	62	96	218	257	473				
но селамъ . . .	6787	6937	13764	222	222	445	780	62	140	308	285	583	16	35	51	236	469	703	19	30	49	50	111	170	—	—	—	2	5	8	335	650	984				
Г. Усолье . . .	14841	14846	29687	470	477	947	—	—	—	470	477	947	54	75	129	186	236	432	62	79	141	147	175	229	12	12	25	11	5	16	483	582	1065				
но посадьямъ . . .	8459	8480	16939	262	219	481	12	15	27	274	234	548	—	5	5	14	32	46	—	—	—	—	—	—	—	—	—	1	1	18	40	67	292	283	575		
но селамъ . . .	59373	60019	119392	2399	2459	4858	171	109	280	2570	2568	5138	9	32	41	443	707	1150	2	25	27	61	110	171	—	—	—	9	7	16	524	881	1405	3094	3449	6543	
Г. Баянск . . .	5456	5490	10946	176	174	350	19	17	36	195	191	386	25	28	53	74	70	153	69	77	146	86	84	170	—	—	—	3	5	8	257	273	530				
но посадьямъ . . .	10028	10310	20338	361	332	693	32	25	67	393	367	760	11	16	27	24	57	81	4	4	8	12	12	42	54	—	—	1	1	5	120	171	444	487	931		
но селамъ . . .	63589	65098	129687	2466	2606	5266	263	239	522	2893	2895	5788	24	42	66	232	474	706	25	36	61	167	175	342	3	2	5	28	29	67	470	768	1247	3372	3665	7035	
Г. Лески . . .	3129	3229	6358	89	60	149	7	5	12	96	65	161	—	3	3	—	2	2	—	—	—	—	—	—	—	—	—	—	1	1	12	13	97	77	174		
но посадьямъ . . .	5125	5094	10219	148	128	276	76	82	158	224	210	434	—	7	7	4	22	26	3	4	7	5	15	20	—	—	1	1	2	13	50	63	237	260	497		
но селамъ . . .	6243	5307	10550	1621	1359	3189	530	540	1070	2151	2105	4256	18	44	62	186	411	607	18	27	45	89	222	311	—	—	2	2	—	—	321	700	1027	2472	2811	5283	
гор. Пабланье . . .	4342	4959	9301	352	351	703	32	28	60	374	379	753	12	19	31	66	80	155	11	11	22	18	40	58	—	—	—	—	—	5	5	110	161	271	484	540	1024
Г. Ловь . . .	49550	52682	102841	2150	2142	4292	—	—	—	2150	2142	4292	401	442	843	474	560	1034	544	613	1157	641	682	1326	13	17	30	88	44	132	161	2661	4522	4311	4603	8814	
но посадьямъ . . .	11038	10862	21888	294	363	597	63	74	137	357	377	734	7	14	21	20	28	45	2	8	10	14	32	46	—	—	—	—	—	45	82	125	400	459	859		
но селамъ . . .	62228	61845	126073	1749	1716	3466	550	433	983	2290	2149	4439	96	127	223	280	381	661	868	194	188	382	450	—	—	—	—	—	15	6	21	660	1884	2549	3035	3038	
гор. Зюгарь . . .	7758	8310	16068	215	170	385	69	61	130	284	231	515	4	5	9	7	16	8	5	13	20	25	45	—	—	—	—	—	4	5	9	45	47	92	329	278	607
Г. Брельск . . .	4809	4832	9641	172	151	323	32	48	80	204	199	403	2	3	5	7	9	16	3	5	8	1	6	7	—	—	—	—	—	13	23	36	217	222	439		
но посадьямъ . . .	6317	6199	12516	186	137	323	78	85	163	264	222	486	2	13	15	5	26	31	—	—	—	7	26	33	—	—	—	—	—	14	71	85	278	293	571		
но селамъ . . .	3887	26824	78761	999	935	1934	622	679	1301	1621	1614	3235	11	23	34	102	333	433	3	12	15	56	141	197	—	—	—	3	2	5	175	511	686	1796	2125	3921	
гор. Тодановъ . . .	6812	7016	13828	122	100	222	37	30	67	149	130	279	5	14	19	1	13	14	1	9	10	9	24	23	—	—	—	2	2	3	3	16	65	81	165	195	360
Г. Рига . . .	3462	3845	7307	111	90	201	34	42	76	145	132	277	10	10	20	6	7	13	5	8	13	13	10	23	—	—	—	—	—	34	35	69	179	187	346		
но посадьямъ . . .	4063	4174	8237	121	85	206	15	18	33	136	103	239	—	3	3	5	5	10	—	—	—	5	3	8	11	—	—	—	—	19	19	29	146	132	268		
но селамъ . . .	34963	36217	71210	1012	956	1968	403	432	835	1415	1388	2863	2	18	20	57	249	306	6	12	18	43	185	228	10	8	18	3	2	5	121	474	505	1536	1862	3398	
Итого по городамъ . . .	122343	129788	252131	4512	4372	8884	237	263	500	4749	4635	9384	582	699	1281	919	1125	2044	729	845	1574	979	1116	2093	27	58	110	64	174	3346	3882	7228	8095	8517	16612		
но посадьямъ . . .	58547	58833	117380	1761	1550	3311	414	457	871	2165	2007	4172	32	70	111	116	256	372	41	41	50	64	169	233	—	—	1	2	4	232	648	780	2397	2556	4952		
но селамъ . . .	438307	449303	887610	14733	14512	29245	427	3846	8123	9103	8588	3768	224	450	674	1867	3392	450	109	278	438	784	1300	2174	18	38	63	60	63	129	3122	5782	8004	21332	26140	48272	
Всего по губерніи . . .	619197	637392	1257131	21066	20434	41440	4928	4566	9404	25924	23500	50293	838	1228	2066	2902	4973	7878	913	1158	2071	1827	2675	4592	50	95	175	126	301	6700	10212	16012	33624	37129	69336		

1903
1128
3318

Города и уезды.	У б ы л о в ы							Г о ч е н и е													Всего убито													
	У м е р л о							В ы с е л и л о с ь																										
	Въ городахъ, посадахъ и селахъ			Въ в ы хъ		Всего		Изъ известной той же губернии			Въ другія губернія			—			За г р а н и ц у			Всего														
	м.	ж.	Итого	м.	ж.	Итого	м.	ж.	Итого	м.	ж.	Итого	м.	ж.	Итого	м.	ж.	Итого	м.	ж.		Итого	м.	ж.	Итого									
<i>Г. Петрозаводск.</i>	259	321	490	—	—	—	259	281	490	6	11	17	24	41	65	28	82	110	6	14	20	3	5	8	—	—	—	67	153	220	326	384	710	
но посадамъ . . .	98	101	197	42	33	75	138	134	272	19	54	53	5	26	31	5	11	16	2	16	18	—	—	—	—	—	—	31	87	118	169	221	390	
но селамъ . . .	1083	1133	2216	293	347	640	1376	1480	2856	66	91	157	315	692	907	15	17	32	41	109	150	31	25	56	—	—	1	463	835	1303	1844	2315	4159	
<i>Г. Новгородская.</i>	58	57	115	14	12	26	72	60	141	34	31	55	11	17	28	12	18	30	9	13	22	—	—	—	—	—	—	56	79	135	128	148	276	
но посадамъ . . .	105	139	225	14	16	30	119	136	255	11	12	23	12	27	39	3	3	6	15	24	39	—	—	—	—	—	—	43	69	112	162	205	367	
но селамъ . . .	1296	1247	2543	219	236	455	1515	1483	2998	82	84	169	216	486	702	24	29	53	57	138	195	9	13	22	—	—	2	388	752	1140	1903	2335	4138	
<i>Г. Чувашская.</i>	248	243	491	—	—	—	248	243	491	6	12	18	24	72	96	19	32	51	3	22	25	—	—	—	—	—	—	52	138	190	300	381	681	
но посадамъ . . .	132	105	237	9	10	19	141	115	256	19	20	39	19	37	56	3	6	9	35	24	49	—	—	—	—	—	—	68	87	153	207	302	405	
но селамъ . . .	1056	1166	2222	53	50	103	1169	1216	2325	49	84	133	232	412	634	10	12	22	42	80	123	2	1	3	—	—	1	325	590	915	1434	1806	3240	
<i>Г. Бельгия.</i>	88	91	179	11	9	20	99	100	199	2	3	5	1	5	6	—	—	—	—	—	—	—	—	—	—	—	—	1	4	17	21	103	117	230
но посадамъ . . .	186	216	402	15	15	30	201	231	432	29	18	38	20	31	51	4	15	19	2	9	11	—	—	—	—	—	—	46	73	119	247	304	551	
но селамъ . . .	1371	1299	2670	108	102	210	1479	1401	2880	32	31	63	135	650	695	12	31	43	29	312	341	5	3	8	—	—	10	213	947	1160	1692	2348	4046	
<i>Г. Липецкая.</i>	46	54	100	6	5	11	52	59	111	27	34	61	6	10	16	8	13	15	5	5	10	—	—	—	—	—	—	46	56	102	98	115	213	
но посадамъ . . .	97	111	208	44	54	98	141	165	306	6	11	17	5	14	19	4	13	17	6	18	24	—	—	—	—	—	—	21	56	107	162	221	383	
но селамъ . . .	801	893	1694	285	254	539	1086	1112	2293	110	112	222	177	360	537	3	12	15	97	181	278	42	23	65	—	—	—	429	688	1117	1515	1865	3329	
гор. Набавинно . . .	211	183	394	5	4	9	216	187	403	46	63	109	19	41	60	5	9	14	8	13	21	—	—	—	—	—	1	1	79	127	206	295	314	609
<i>Г. Лодзь.</i>	1179	1308	2387	—	—	—	1179	1308	2387	31	29	60	32	25	67	27	64	36	32	68	9	18	27	—	—	—	—	145	141	286	1324	1349	2673	
но посадамъ . . .	167	133	300	24	19	43	191	152	343	17	28	45	5	26	31	3	16	19	2	11	13	—	—	—	—	—	—	29	84	113	220	236	456	
но селамъ . . .	948	1000	1948	185	308	493	1133	1208	2341	17	130	207	171	321	492	28	48	78	48	108	156	16	23	39	—	—	—	340	627	967	1473	1835	3308	
гор. Збояръ . . .	150	125	275	72	60	132	222	185	467	32	25	57	11	6	17	14	9	29	17	15	32	1	1	—	—	—	—	73	55	128	297	240	537	
<i>Г. Бразилъ.</i>	63	45	108	8	12	20	71	57	128	2	4	6	—	1	1	7	10	17	3	4	7	—	—	—	—	—	—	1	—	12	20	33	77	160
но посадамъ . . .	103	87	190	33	28	71	136	125	261	11	21	32	13	26	39	5	8	11	2	11	14	—	—	—	—	—	—	30	66	96	166	191	357	
но селамъ . . .	477	436	913	188	216	404	665	652	1317	36	67	93	145	358	503	9	17	24	30	113	143	12	8	30	—	—	—	222	563	785	886	1214	2100	
гор. Толшановъ . . .	68	65	133	14	7	21	82	72	154	16	26	42	—	8	8	2	20	23	9	14	23	3	5	8	—	—	1	30	74	104	112	146	258	
<i>Г. Рязань.</i>	88	92	180	31	39	70	119	131	259	1	1	2	7	4	11	4	2	6	1	—	—	—	—	—	—	—	—	13	7	20	132	138	270	
но посадамъ . . .	80	72	152	11	14	25	91	86	177	—	5	5	—	4	6	8	14	1	12	13	—	—	—	—	—	—	—	7	29	36	98	115	213	
но селамъ . . .	636	614	1250	239	210	449	875	824	1699	20	29	49	147	257	404	50	35	85	85	136	221	2	2	4	—	—	—	304	459	763	1179	1283	2462	
Итого по городамъ . . .	2458	2394	4852	161	148	309	2019	2542	5161	193	239	432	135	240	375	137	221	358	97	135	233	17	29	46	—	—	—	3	579	867	1449	3198	3409	6607
но посадамъ . . .	966	945	1911	192	199	391	1158	1144	2306	103	149	252	79	191	276	31	80	111	56	125	181	4	6	10	—	—	—	—	273	551	824	1431	1695	3126
но селамъ . . .	7668	7758	15426	1570	1623	3193	9238	9381	18619	462	628	1090	1528	3346	4874	151	198	349	429	1177	1606	119	98	217	—	—	—	1414	2680	5461	8156	11926	14841	26767
Всего по губернии . . .	11092	11097	22189	1923	1970	3893	13015	13067	26082	738	1016	1774	1742	3777	5519	319	499	818	582	1437	2019	140	133	278	—	—	—	17	17354	18779	10420	16555	19945	36500

Города и уезды.	Число лиц, внесенных в книги постоянного населения к концу прошедшего года			Изъ этого числа къ 1-му января находилось въ слѣдующемъ												Состояло на лицо къ концу отчетнаго года						
	Въ общей сложности			Въ другихъ мѣстностяхъ края			Въ Имперіи			За границей			Неизвѣстно гдѣ			Въ сего			Итого			
				м. ж.		Итого	м. ж.		Итого	м. ж.		Итого	м. ж.		Итого	м. ж.		Итого				
	м.	ж.	м.	ж.	м.		ж.	м.		ж.	м.		ж.	м.		ж.	м.		ж.	Итого		
<i>Г. Петербургъ</i>	11928	12995	25023	440	802	1240	3002	102	203	305	17	8	25	268	243	511	1629	1654	3283	10299	12241	22540
но послѣдн.	8360	8240	16600	147	932	1063	1935	33	54	84	21	23	44	48	67	115	1181	1144	2325	7179	7105	14284
во селѣхъ	7287	74793	147670	1888	13656	13546	27332	1203	1251	2454	63	43	106	430	460	890	17270	15300	32570	56907	59493	115100
<i>Г. Новгородскаго</i>	6101	6234	12335	71	176	151	327	38	25	63	3	2	5	24	15	39	312	193	505	5789	6041	11830
но послѣдн.	5408	5680	11097	109	805	782	1677	19	13	32	17	11	23	36	26	62	1076	832	1908	4332	4857	9189
во селѣхъ	69127	71147	140274	1849	10489	9337	19817	365	326	691	134	145	279	252	255	507	13080	10963	23143	56947	61884	117131
<i>Г. Тверскаго</i>	14694	15624	30318	213	162	183	347	29	23	52	31	18	49	193	75	268	628	301	929	14066	15323	29389
но послѣдн.	8544	8561	17105	231	1099	892	1961	45	39	84	46	9	55	65	64	129	1456	1004	2460	7088	7587	14645
во селѣхъ	61033	61092	122605	1243	7967	6819	14786	248	207	455	153	113	265	248	191	439	9858	7320	17188	51175	54332	105507
<i>Г. Бѣлгородскаго</i>	5805	5837	11642	80	394	342	736	9	6	15	20	11	31	25	16	41	528	375	903	5277	5462	10739
но послѣдн.	10225	10493	20718	121	738	583	1321	25	19	44	54	25	79	186	164	350	1127	791	1918	9698	9702	18800
во селѣхъ	69299	66415	135682	1194	5210	4884	10994	147	80	227	97	67	164	314	355	669	6982	5386	12548	58307	61027	119334
<i>Г. Липецкаго</i>	3128	3191	6319	38	846	752	1598	4	5	9	—	—	—	72	21	93	950	778	1728	3178	2413	4591
но послѣдн.	3290	3123	6413	138	152	1010	3148	11	14	25	22	17	39	97	79	176	1860	1729	3520	3400	5113	6813
во селѣхъ	33090	54013	107313	1574	18919	17482	25401	494	479	977	53	56	109	449	570	1019	15493	13987	29480	37897	44426	78233
гор. Набавинно	9531	9915	19446	164	335	270	579	156	194	350	22	11	33	113	119	232	760	594	1354	8771	9321	18092
<i>Г. Лодвигскаго</i>	52946	55836	108782	892	2040	754	2794	676	321	997	61	45	108	590	411	1001	4169	1531	5700	48777	54305	103082
но послѣдн.	11206	11085	22291	216	1641	1410	3051	263	298	661	7	2	9	76	80	156	2303	1790	4063	8903	9295	18108
во селѣхъ	51710	53043	104753	1329	10277	9030	19307	283	251	534	33	23	56	250	238	508	12172	9562	21734	39338	43481	83019
гор. Зѣбаръ	7720	8348	16068	329	780	559	1344	349	470	819	11	9	20	80	71	151	1460	1100	2560	6330	7248	13578
<i>Г. Брѣстскаго</i>	4943	4977	9920	62	1439	506	1980	32	14	46	4	2	6	48	26	74	1566	602	2168	3777	4375	7752
но послѣдн.	4429	6301	10730	124	1189	1119	3208	29	37	66	4	1	5	49	38	87	1395	1195	2560	3634	5106	10140
во селѣхъ	39847	40735	80582	350	8038	8346	16884	876	860	1736	11	6	17	293	193	490	10888	9007	19895	29750	31128	60887
гор. Толвановъ	6865	7065	13930	172	2833	1461	3744	165	221	384	73	39	111	187	139	326	1877	1890	3737	4988	5203	10393
<i>Г. Рязанскаго</i>	3569	3874	7443	20	631	294	863	4	3	7	2	—	2	46	4	50	703	241	944	2806	3633	6439
но послѣдн.	4141	4181	8322	103	598	513	1111	13	6	19	3	1	4	41	19	69	738	539	1297	3383	3642	7025
во селѣхъ	35359	36796	72146	978	7128	7456	14638	311	348	659	4	—	4	175	148	323	8650	7352	16092	29700	28844	55544
Итого по городамъ	127240	134496	261736	2291	8849	6459	15208	1553	1485	3038	243	145	388	1646	1140	2786	14582	9229	23811	112658	125667	238225
но послѣдн.	59513	59692	119205	1104	8594	7912	16508	538	477	1018	174	89	263	598	337	1125	11098	9015	20111	48417	50677	99904
во селѣхъ	448519	458602	907116	11014	70799	72100	147859	3030	3892	7732	547	453	1000	2283	2432	4755	93373	78787	172960	354940	379815	734755
Всего по губерніи	635266	653190	1288456	14497	93202	86471	179673	6021	5764	11785	964	687	1651	4567	4109	8676	119251	97031	210282	516015	556159	1072174

Date		Description		Amount	
1890	Jan 1	Balance		100.00	
	Feb 1	Received	10.00		
	Mar 1	Received	20.00		
	Apr 1	Received	30.00		
	May 1	Received	40.00		
	Jun 1	Received	50.00		
	Jul 1	Received	60.00		
	Aug 1	Received	70.00		
	Sep 1	Received	80.00		
	Oct 1	Received	90.00		
	Nov 1	Received	100.00		
	Dec 1	Received	110.00		
	1891	Jan 1	Received	120.00	
	Feb 1	Received	130.00		
	Mar 1	Received	140.00		
	Apr 1	Received	150.00		
	May 1	Received	160.00		
	Jun 1	Received	170.00		
	Jul 1	Received	180.00		
	Aug 1	Received	190.00		
	Sep 1	Received	200.00		
	Oct 1	Received	210.00		
	Nov 1	Received	220.00		
	Dec 1	Received	230.00		
	1892	Jan 1	Received	240.00	
	Feb 1	Received	250.00		
	Mar 1	Received	260.00		
	Apr 1	Received	270.00		
	May 1	Received	280.00		
	Jun 1	Received	290.00		
	Jul 1	Received	300.00		
	Aug 1	Received	310.00		
	Sep 1	Received	320.00		
	Oct 1	Received	330.00		
	Nov 1	Received	340.00		
	Dec 1	Received	350.00		
	1893	Jan 1	Received	360.00	
	Feb 1	Received	370.00		
	Mar 1	Received	380.00		
	Apr 1	Received	390.00		
	May 1	Received	400.00		
	Jun 1	Received	410.00		
	Jul 1	Received	420.00		
	Aug 1	Received	430.00		
	Sep 1	Received	440.00		
	Oct 1	Received	450.00		
	Nov 1	Received	460.00		
	Dec 1	Received	470.00		
	1894	Jan 1	Received	480.00	
	Feb 1	Received	490.00		
	Mar 1	Received	500.00		
	Apr 1	Received	510.00		
	May 1	Received	520.00		
	Jun 1	Received	530.00		
	Jul 1	Received	540.00		
	Aug 1	Received	550.00		
	Sep 1	Received	560.00		
	Oct 1	Received	570.00		
	Nov 1	Received	580.00		
	Dec 1	Received	590.00		
	1895	Jan 1	Received	600.00	
	Feb 1	Received	610.00		
	Mar 1	Received	620.00		
	Apr 1	Received	630.00		
	May 1	Received	640.00		
	Jun 1	Received	650.00		
	Jul 1	Received	660.00		
	Aug 1	Received	670.00		
	Sep 1	Received	680.00		
	Oct 1	Received	690.00		
	Nov 1	Received	700.00		
	Dec 1	Received	710.00		
	1896	Jan 1	Received	720.00	
	Feb 1	Received	730.00		
	Mar 1	Received	740.00		
	Apr 1	Received	750.00		
	May 1	Received	760.00		
	Jun 1	Received	770.00		
	Jul 1	Received	780.00		
	Aug 1	Received	790.00		
	Sep 1	Received	800.00		
	Oct 1	Received	810.00		
	Nov 1	Received	820.00		
	Dec 1	Received	830.00		
	1897	Jan 1	Received	840.00	
	Feb 1	Received	850.00		
	Mar 1	Received	860.00		
	Apr 1	Received	870.00		
	May 1	Received	880.00		
	Jun 1	Received	890.00		
	Jul 1	Received	900.00		
	Aug 1	Received	910.00		
	Sep 1	Received	920.00		
	Oct 1	Received	930.00		
	Nov 1	Received	940.00		
	Dec 1	Received	950.00		
	1898	Jan 1	Received	960.00	
	Feb 1	Received	970.00		
	Mar 1	Received	980.00		
	Apr 1	Received	990.00		
	May 1	Received	1000.00		
	Jun 1	Received	1010.00		
	Jul 1	Received	1020.00		
	Aug 1	Received	1030.00		
	Sep 1	Received	1040.00		
	Oct 1	Received	1050.00		
	Nov 1	Received	1060.00		
	Dec 1	Received	1070.00		
	1899	Jan 1	Received	1080.00	
	Feb 1	Received	1090.00		
	Mar 1	Received	1100.00		
	Apr 1	Received	1110.00		
	May 1	Received	1120.00		
	Jun 1	Received	1130.00		
	Jul 1	Received	1140.00		
	Aug 1	Received	1150.00		
	Sep 1	Received	1160.00		
	Oct 1	Received	1170.00		
	Nov 1	Received	1180.00		
	Dec 1	Received	1190.00		
	1900	Jan 1	Received	1200.00	
	Feb 1	Received	1210.00		
	Mar 1	Received	1220.00		
	Apr 1	Received	1230.00		
	May 1	Received	1240.00		
	Jun 1	Received	1250.00		
	Jul 1	Received	1260.00		
	Aug 1	Received	1270.00		
	Sep 1	Received	1280.00		
	Oct 1	Received	1290.00		
	Nov 1	Received	1300.00		
	Dec 1	Received	1310.00		
	1901	Jan 1	Received	1320.00	
	Feb 1	Received	1330.00		
	Mar 1	Received	1340.00		
	Apr 1	Received	1350.00		
	May 1	Received	1360.00		
	Jun 1	Received	1370.00		
	Jul 1	Received	1380.00		
	Aug 1	Received	1390.00		
	Sep 1	Received	1400.00		
	Oct 1	Received	1410.00		
	Nov 1	Received	1420.00		
	Dec 1	Received	1430.00		
	1902	Jan 1	Received	1440.00	
	Feb 1	Received	1450.00		
	Mar 1	Received	1460.00		
	Apr 1	Received	1470.00		
	May 1	Received	1480.00		
	Jun 1	Received	1490.00		
	Jul 1	Received	1500.00		
	Aug 1	Received	1510.00		
	Sep 1	Received	1520.00		
	Oct 1	Received	1530.00		
	Nov 1	Received	1540.00		
	Dec 1	Received	1550.00		
	1903	Jan 1	Received	1560.00	
	Feb 1	Received	1570.00		
	Mar 1	Received	1580.00		
	Apr 1	Received	1590.00		
	May 1	Received	1600.00		
	Jun 1	Received	1610.00		
	Jul 1	Received	1620.00		
	Aug 1	Received	1630.00		
	Sep 1	Received	1640.00		
	Oct 1	Received	1650.00		
	Nov 1	Received	1660.00		
	Dec 1	Received	1670.00		
	1904	Jan 1	Received	1680.00	
	Feb 1	Received	1690.00		
	Mar 1	Received	1700.00		
	Apr 1	Received	1710.00		
	May 1	Received	1720.00		
	Jun 1	Received	1730.00		
	Jul 1	Received	1740.00		
	Aug 1	Received	1750.00		
	Sep 1	Received	1760.00		
	Oct 1	Received	1770.00		
	Nov 1	Received	1780.00		
	Dec 1	Received	1790.00		
	1905	Jan 1	Received	1800.00	
	Feb 1	Received	1810.00		
	Mar 1	Received	1820.00		
	Apr 1	Received	1830.00		
	May 1	Received	1840.00		
	Jun 1	Received	1850.00		
	Jul 1	Received	1860.00		
	Aug 1	Received	1870.00		
	Sep 1	Received	1880.00		
	Oct 1	Received	1890.00		
	Nov 1	Received	1900.00		
	Dec 1	Received	1910.00		
	1906	Jan 1	Received	1920.00	
	Feb 1	Received	1930.00		
	Mar 1	Received	1940.00		
	Apr 1	Received	1950.00		
	May 1	Received	1960.00		
	Jun 1	Received	1970.00		
	Jul 1	Received	1980.00		
	Aug 1	Received	1990.00		
	Sep 1	Received	2000.00		
	Oct 1	Received	2010.00		
	Nov 1	Received	2020.00		
	Dec 1	Received	2030.00		
	1907	Jan 1	Received	2040.00	
	Feb 1	Received	2050.00		
	Mar 1	Received	2060.00		
	Apr 1	Received	2070.00		
	May 1	Received	2080.00		
	Jun 1	Received	2090.00		
	Jul 1	Received	2100.00		
	Aug 1	Received	2110.00		
	Sep 1	Received	2120.00		
	Oct 1	Received	2130.00		
	Nov 1	Received	2140.00		
	Dec 1	Received	2150.00		
	1908	Jan 1	Received	2160.00	
	Feb 1	Received	2170.00		
	Mar 1	Received	2180.00		
	Apr 1	Received	2190.00		
	May 1	Received	2200.00		
	Jun 1	Received	2210.00		
	Jul 1	Received	2220.00		
	Aug 1	Received	2230.00		
	Sep 1	Received	2240.00		
	Oct 1	Received	2250.00		
	Nov 1	Received	2260.00		
	Dec 1	Received	2270.00		
	1909	Jan 1	Received	2280.00	
	Feb 1	Received	2290.00		
	Mar 1	Received	2300.00		
	Apr 1	Received	2310.00		
	May 1	Received	2320.00		
	Jun 1	Received	2330.00		
	Jul 1	Received	2340.00		
	Aug 1	Received	2350.00		
	Sep 1	Received	2360.00		
	Oct 1	Received	2370.00		
	Nov 1	Received	2380.00		
	Dec 1	Received	2390.00		
	1910	Jan 1	Received	2400.00	
	Feb 1</				

**О движеніи непостояннаго населенія
въ ПЕТРОКОВСКОЙ ГУБЕРНІИ
за 1901 годъ.**

Города и уѣзды.	Иркутская губерния.																										
	Число непостоянного населения къ концу прошлаго года.						Прибыло						на жилищельство.						Родилось.			Всего прибыло.					
	Иъ городов.			Иъ селъ и воездъ.			Иъ городов.			Иъ селъ и воездъ.			Иъ Имперіи.			Иъ заграничи.			Всего.			Итого.			Итого.		
	м.	ж.	Итого.	м.	ж.	Итого.	м.	ж.	Итого.	м.	ж.	Итого.	м.	ж.	Итого.	м.	ж.	Итого.	м.	ж.	Итого.	м.	ж.	Итого.	м.	ж.	Итого.
Г. Иркутск	5742	3583	9325	80	99	179	720	668	1938	16	4	20	11	16	27	827	787	1614	253	219	472	1680	1096	2686			
" " " " " "	1630	1507	3137	43	77	120	232	218	450	—	—	—	8	3	11	280	298	587	94	83	177	283	381	744			
" " " " " "	7252	7451	14703	102	88	190	1104	1179	2783	6	5	11	26	28	54	1238	1300	2538	416	408	824	1654	1708	3362			
Г. Нерчинск	1292	1181	2473	311	229	540	519	274	813	24	11	45	71	10	81	935	544	1479	128	116	244	1063	660	1723			
" " " " " "	207	258	465	9	9	18	32	31	63	1	—	1	—	—	—	42	40	82	28	30	58	70	71	141			
" " " " " "	4837	4532	9369	101	144	245	890	900	1700	5	5	10	19	16	35	1015	1055	2080	466	438	904	1481	1503	2984			
Г. Чистоземск	10495	11621	22116	234	201	435	421	511	932	83	58	141	146	128	274	884	898	1782	855	779	1634	1739	1677	3416			
" " " " " "	642	521	1163	27	36	63	33	26	59	2	—	2	—	—	—	62	62	124	48	59	107	110	121	231			
" " " " " "	8449	6430	14898	167	126	293	2877	1800	4677	69	59	128	174	83	257	3287	2068	5355	534	476	1010	3821	2544	6365			
Г. Байгал	6790	6134	12924	385	253	638	877	739	1617	72	26	98	161	135	296	1498	1153	2651	230	199	419	1718	1332	3070			
" " " " " "	3072	2942	6014	114	95	209	411	299	710	14	20	34	77	52	129	616	466	1082	183	221	404	799	687	1486			
" " " " " "	3388	3346	6734	873	439	1312	1330	1284	2116	317	115	432	2167	1141	3268	6648	6859	20257	1307	2060	3816	18455	11668	30653			
Г. Лесск	201	171	372	32	22	54	112	84	196	4	1	5	2	—	2	151	107	258	38	13	31	169	150	289			
" " " " " "	128	553	1081	51	69	111	81	85	166	2	1	3	—	—	—	134	146	280	33	36	69	167	182	349			
" " " " " "	7259	7232	14471	180	177	357	1162	1029	2131	304	33	297	9	7	16	1355	1246	2601	401	292	793	1566	1638	3594			
" " " " " " "	7349	6663	14032	220	212	432	675	720	1395	23	13	36	16	13	29	504	568	1082	326	285	611	1200	1243	2503			
Г. Лодь	97919	99492	197411	7650	7349	14990	3260	3430	6690	1310	846	2056	136	64	300	2256	11630	29336	5447	5178	10565	17303	16798	24501			
" " " " " "	1129	1251	2380	77	66	143	129	154	283	7	10	17	6	6	2	319	236	455	108	137	245	327	373	700			
" " " " " "	23470	22623	47103	1068	1058	2126	3413	3741	7154	138	132	270	369	227	587	4979	5158	10137	1472	1647	3119	6451	6865	13256			
" " " " " "	3267	2335	5602	32	38	70	60	70	130	16	13	29	9	7	16	117	128	245	72	60	132	189	188	377			
Г. Брзинск	666	290	946	43	28	71	213	230	443	53	16	69	5	3	8	314	277	591	42	36	78	1022	500	1615			
" " " " " "	770	771	1541	86	51	137	461	179	640	299	18	417	—	—	—	946	250	1196	66	61	127	1782	682	2939			
" " " " " "	6198	6173	12371	290	222	512	1514	1176	2700	801	31	892	25	24	49	2730	1453	4183	390	387	777	9318	8013	17331			
" " " " " " "	3929	2847	6776	648	702	1350	3421	3745	7184	91	44	75	51	34	85	4151	4525	8674	212	191	403	7392	5861	13653			
Г. Яна	855	581	1436	27	5	32	128	32	169	2	2	4	3	1	4	160	40	200	33	45	77	193	84	277			
" " " " " "	532	451	983	48	56	104	237	116	353	24	23	47	1	4	5	360	159	539	26	25	51	286	224	610			
" " " " " "	4782	4123	8905	125	130	255	801	739	1540	—	—	—	6	3	9	392	872	1804	389	351	740	1321	1223	2544			
Итого по городам	126945	126108	273143	5662	9129	18791	16406	10521	29927	1544	1034	2578	614	411	1075	22227	21065	43322	7696	7090	14666	33528	32282	65810			
" " " " " "	8519	8254	16773	511	450	961	1616	1108	2724	449	72	551	92	67	159	2068	1697	4365	586	652	1238	4024	3121	7145			
" " " " " "	116122	96059	211181	2906	2384	5290	25042	18458	43500	1600	380	2040	2776	1529	4305	32384	22751	55135	5875	6108	11985	44457	38052	79489			
Всего по губерніи	201586	239511	501097	13079	11963	25042	37064	30087	67151	3653	1486	5139	3482	2007	5489	57279	45543	102822	14067	13820	27887	80069	70455	152444			

Города и уезды.	Убыло за течение года.						Число неизвестного населения в конце отчетного года.			В числѣ неизвестнаго населения было.						На 100 лицъ неизвестнаго населения приходится.								
	Умерло.		Вышло изъ городов, посадовъ и селеній.		Всего убыло.					Жителей Царства Польскаго.		Жителей Имперіи.		Иностраннаго подданнаго.		Жителей Царства Польскаго.	Жителей Имперіи.	Иностраннаго подданнаго.						
	Итого.		Итого.		Итого.		Итого.			Итого.		Итого.		Итого.		Итого.	Итого.	Итого.						
	м.	ж.	м.	ж.	м.	ж.	м.	ж.	Итого.	м.	ж.	Итого.	м.	ж.	Итого.	м.	ж.	Итого.						
Г. Митрополь	106	118	224	953	701	1654	1050	819	1878	5763	3770	9533	3218	3039	6257	2380	557	2937	105	174	339	65,6	30,8	3,6
по посадам	45	45	90	378	304	682	123	949	772	1599	1339	3138	1539	1490	3029	32	24	56	28	25	53	97,6	1,2	1,2
по селамъ	215	238	453	1527	1515	3078	1742	1739	3481	7164	7370	14534	6983	7172	14155	35	24	59	106	174	340	97,4	0,4	2,2
Г. Новорыльск	37	45	82	968	512	1480	1060	557	1617	1256	1384	2640	1062	1111	2173	117	75	192	171	98	269	82,4	7,4	10,2
по посадам	10	11	21	68	56	124	78	69	147	199	326	425	185	236	421	6	8	14	8	16	24	39,2	6	6
по селамъ	237	235	472	898	916	1814	1135	1151	2286	5183	4884	10068	4942	4653	9596	19	21	40	222	210	432	95,7	0,2	4,1
Г. Чеславск	498	432	930	188	153	341	686	585	1271	11548	12718	24266	10644	12986	23630	397	294	691	567	333	840	93,8	2,6	3,4
по посадам	28	30	58	138	128	266	166	158	324	586	484	1070	563	409	972	29	23	52	54	52	106	88,7	1,7	10,6
по селамъ	237	228	465	4016	1948	6564	4553	2176	7029	7417	6827	14244	6213	6005	12218	137	112	249	1067	710	1777	86	1,6	12,4
Г. Бельск	149	122	271	679	325	904	828	347	1175	7620	7139	14759	7172	6738	13910	137	118	255	311	283	594	94,6	1,9	3,5
по посадам	33	27	170	332	201	533	425	338	763	3446	3291	6737	2910	2903	5713	63	38	101	473	450	923	84,8	1,5	13,7
по селамъ	1199	1253	2452	10388	4707	17145	11577	8690	20257	69894	38491	96929	30854	32692	83276	1217	812	2029	9603	4897	13900	83,8	2,1	14,1
Г. Лясск	6	12	18	22	8	30	28	30	48	242	271	513	336	267	603	4	1	5	2	3	5	99	0,5	0,5
по посадам	29	24	53	91	112	203	117	130	247	378	306	684	542	545	1187	13	16	29	23	18	41	93,6	2,5	3,9
по селамъ	240	238	478	979	767	1746	1219	1065	2224	7976	7865	15841	7529	7433	14962	166	55	221	281	377	658	94	1,4	4,6
по г. Пабянице	106	104	210	680	778	1458	788	822	1670	521	7516	1513	7645	7175	14850	52	50	102	124	91	215	98	0,7	1,3
Г. Люб	3067	2807	5874	11420	10130	21550	14487	12937	27424	101135	103532	204488	89997	94591	184588	6304	5402	11706	4824	3360	8194	92	5,5	3,5
по посадам	76	79	155	198	210	406	296	289	585	190	1335	2523	1126	1284	2410	20	17	37	44	34	78	96,4	1,5	3,1
по селамъ	910	863	1773	4296	2948	7234	5190	3511	9607	24734	20220	51335	23560	25406	49265	290	273	563	845	651	1496	95,7	1,3	8
по г. Острок	60	46	106	114	127	241	174	173	347	2982	2370	5353	2170	2116	4286	60	52	112	452	302	654	85	2	13
Г. Брестск	14	8	22	282	238	520	290	246	542	726	347	1073	654	307	961	62	26	98	10	4	14	99	2	1
по посадам	32	36	58	786	105	981	818	221	1039	964	861	1825	922	821	1743	29	23	52	13	17	39	96,4	2	4
по селамъ	174	171	345	2755	1619	4374	2929	1700	4719	6389	6232	12611	6210	6100	12310	50	39	119	99	84	183	97,5	0,9	1,6
по г. Товариовск	141	107	248	3372	3762	7134	3318	3969	7282	3879	4692	8571	3346	4266	7612	201	115	316	332	311	643	93,9	3,4	7,3
Г. Рын	39	39	78	88	16	94	107	55	162	941	610	1551	936	607	1543	2	2	4	3	1	4	99,6	0,2	0,2
по посадам	24	14	38	219	86	305	445	106	343	475	375	850	646	546	1192	26	21	47	3	8	11	96,2	3,9	0,9
по селамъ	199	204	403	1029	1082	2111	1228	1286	2514	4875	4060	8933	4818	4010	8829	8	7	15	49	43	92	98,7	0,2	1,1
Итого по городамъ	4223	3840	8063	18746	16650	35396	22971	20490	43461	143807	143865	287677	127180	123293	250483	9716	6702	16418	6911	4869	11771	91,1	5,7	4,2
по посадамъ	334	306	640	2202	1354	3556	2536	1660	4196	9237	8944	18181	8373	8104	16327	218	170	388	646	620	1266	91,2	2,1	6,7
по селамъ	3411	3430	6841	26428	18298	44666	29879	21668	51547	124542	102250	220737	10858	9370	204919	1652	1343	3295	11732	7146	18878	90,1	1,5	8,4
Всего по губерніи	7688	7576	15264	47375	36242	83618	55386	43818	96204	277586	255050	532642	246411	234218	480629	11886	8215	29101	10289	12626	31915	90,4	4,3	5,6

**О поступленіи сборовъ
ВЪ ПЕТРОВСКОЙ ГУБЕРНІИ
за 1901 годъ.**

О ПОДАТЯХЪ И НЕДОИМКАХЪ ПО

ПЕТРОВСКОЙ ГУБЕРНИИ ЗА 1901 Г.

Родъ податей	Слѣдовало посту- пить		Вновь причислено		Исключено		Взыскано		Осталось къ 1-му Января 1902 г.			
	Недо- можь	Оклада 1901 г.	Недо- можь	Оклада 1901 г.	Недо- можь	Оклада 1901 г.	Недо- можь	Оклада 1901 г.	Недо- можь	Оклада 1901 г.	ВСЕГО	
	Р	У	Б	Д	В	И	К	О	В	И	К	
I. Подати и окладные платежи.												
Основной дворянскій поземельный налогъ	10770 2	158590 23	1 96	1048 3	1259 79	2548 65	4376 65	145884 37	5135 54	11645 80	16781 34	
Добавочный	3780 35	53475 57	1 77	378 9	98 77	765 11	1700 67	50082 62	1888 68	4406 20	6394 88	
Податняя подать съ владѣльческихъ (дворянскихъ) земель домоовъ, про- мышленныхъ и торговыхъ заведений	5313 97	74207 75	2875 18	1666 —	681 50	1453 33	5156 92	70131 17	2350 73	4288 65	6639 38	
Добавочная дворянская податняя подать съ суммъ страховыхъ оцѣнокъ	3338 81	47973 49	4160 40	2904 50	633 94	1043 68	5236 47	46339 20	1628 80	3495 11	5123 91	
<i>Съ помещиковъ:</i>												
Основной поземельный налогъ	576 67	11140 88	—	—	—	—	576 67	10206 39	—	934 49	939 49	
Добавочный	360 18	3934 35	—	—	—	—	360 18	2770 19	—	614 16	614 16	
Податняя подать	418 4	15496 —	—	—	—	—	418 4	14474 50	—	1021 50	1021 50	
<i>Крестьянскихъ:</i>												
Основной поземельный налогъ	618 58	160436 66	108 50	262 9	76 45	229 3	571 29	159951 10	79 34	519 52	598 86	
Добавочный	348 94	59055 18	37 17	92 6	29 50	80 8	319 68	55584 63	36 93	482 53	519 46	
Податняя подать	853 89	181655 —	23 —	88 —	—	56 —	483 18	180672 11	443 71	1014 89	1458 60	
<i>Городскихъ:</i>												
Контингентъ имущественный	296 8	1332 44	—	—	—	—	165 12	12206 96	130 96	105 48	236 44	
Податняя подать	343991 84	732579 49	—	—	9 —	254 16	303231 53	635985 21	40751 31	117240 12	157991 43	
Итого	470673 37	1518267 4	7207 98	6440 50	2788 95	6430 64	322546 40	1373508 45	52446 —	145768 45	198314 45	
II. Другихъ разныхъ взъяснаний:												
Въ томъ числѣ взысканій за ответствен- ности Губернскаго Начальства по Департаменту окладныхъ сборовъ	72476 9	143510 52	95523 75	484 30	5807 68	514 00	110276 45	129221 40	51915 71	14209 2	66124 73	
По Департаменту Государственнаго Ка- значества	53493 6	—	19808 74	—	40444 51	—	18524 36	—	14522 93	—	14422 93	
По Главному Управленію неокладныхъ сборовъ и казенной продажи питей	25252 28	—	19801 67	—	1638 10	—	12640 —	—	30775 85	—	30775 85	
По Департаменту таможенныхъ сборовъ торговли и кауфактуръ	143 10	—	4954 —	—	35 10	—	—	—	157 50	—	157 50	
По Главному Управленію казеннаго хозяйства	39610 03	47391 14	117144 58	—	2853 29	—	117693 99	43475 98	332936 31	3891 16	37087 47	
По Дѣловому Департаменту	10222 32	13591 18	15 7	2 73	150 —	29 63	1446 74	8836 49	8640 65	4727 81	13868 46	
По Горному	162 51	32934 32	311 20	32934 33	68 97	—	383 9	65814 18	21 71	54 45	76 16	
По особенной канцеляріи по кредитной части	291 —	3490 16	211 —	—	—	4 87	201 34	3134 82	31 77	290 47	322 24	
По Министерству Внутреннихъ Дѣлъ	290936 28	26519 41	38245 69	—	2100 —	—	9023 29	24094 45	327108 62	1944 96	329053 58	
Юстиціи	26491 23	—	9621 76	—	5107 50	—	2750 45	—	28255 4 —	—	28255 4	
"Презвѣщаніе ресурсовъ казенна" (отъ- мѣнный квартирный сборъ)	32977 46	—	—	—	—	—	4771 59	—	28205 87	—	28205 87	
Итого	558046 28	267352 73	300614 4	33571 36	58207 9	549 10	277711 27	275687 32	522741 96	25087 87	547829 83	
А всего вообще	928719 65	1786197 73	307822 2	39812 6	60996 4	6979 74	602057 67	1647595 77	575287 96	170856 32	746144 28	

Date	Description	Debit	Credit	Balance	Total	Remarks
1890	Jan 1					Balance forward
	Jan 15	100.00		100.00		Payment
	Jan 30		50.00	50.00		Receipt
	Feb 15	200.00		250.00		Payment
	Feb 28		150.00	100.00		Receipt
	Mar 15	300.00		400.00		Payment
	Mar 31		200.00	200.00		Receipt
	Apr 15	150.00		350.00		Payment
	Apr 30		100.00	250.00		Receipt
	May 15	250.00		500.00		Payment
	May 31		150.00	350.00		Receipt
	Jun 15	100.00		450.00		Payment
	Jun 30		200.00	250.00		Receipt
	Jul 15	200.00		450.00		Payment
	Jul 31		150.00	300.00		Receipt
	Aug 15	150.00		450.00		Payment
	Aug 31		100.00	350.00		Receipt
	Sep 15	100.00		450.00		Payment
	Sep 30		200.00	250.00		Receipt
	Oct 15	200.00		450.00		Payment
	Oct 31		150.00	300.00		Receipt
	Nov 15	150.00		450.00		Payment
	Nov 30		100.00	350.00		Receipt
	Dec 15	100.00		450.00		Payment
	Dec 31		200.00	250.00		Receipt
	Total	2000.00	1500.00	500.00		

Вѣдомость № 4 лит. а.

О распредѣленіи недоимокъ по городамъ
и уѣздамъ

ПЕТРОКОВСКОЙ ГУБЕРНІИ

за 1901 годъ.

О распределении недвижимого имущества


и усадьбы

ПЕТРОВСКОЙ ГЫРЬНИ

в 1801 году

Наименование городов и уѣздовъ.	По поземельному налогу.		По подымной подати.		По ливерункуму контингенту.		По экзекуціоннымъ штрафамъ.		По разнымъ взываньямъ.		Всего.
	Р у б л и к о п ѣ й к и.										
<i>По городамъ:</i>											
Петрокову . . .	148	53	10181	35	55	72	36	95	47048	75	57471 30
Лодзи . . .	—	—	129351	8	9	47	—	—	131236	39	260596 94
Згержу . . .	—	—	2091	32	—	—	—	—	3529	15	5620 47
Ченстохову . . .	—	—	2810	28	17	57	94	62	48753	20	51675 67
Равѣ . . .	—	—	—	—	—	—	—	—	5918	40	5918 40
Ласку . . .	—	—	—	—	—	—	—	—	7512	16	7512 16
Пабяницамъ . . .	—	—	858	—	—	—	—	—	8858	21	9716 21
Бендину . . .	2	19	6358	61	29	65	50	77	4609	85	11051 7
Брезинамъ . . .	—	—	356	3	15	47	—	—	7043	62	7415 12
Томашову . . .	62	85	5640	56	—	—	—	—	7980	29	13683 70
Новорадомску . . .	—	—	561	70	108	56	288	56	9907	15	10865 97
Итого . . .	213	57	158208	93	236	44	470	90	282397	17	441527 1
<i>По уѣздамъ:</i>											
Петроковскому . . .	67	85	6	3115	61	—	—	—	751	30	21245 71 31897 68
Ченстоховскому . . .	11	36	43	752	23	—	—	—	33	50	36457 68 38379 84
Лодзинскому . . .	20	38	18	2688	40	—	—	—	194	76	43781 41 48702 75
Равскому . . .	85	1	73	289	30	—	—	—	173	19	11 18460 14
Ласкому . . .	42	32	13	1350	90	—	—	—	52	56	25112 80 30748 39
Бендинскому . . .	75	7	3	1192	34	—	—	—	231	9	63942 42 66122 88
Брезинскому . . .	55	0	45	416	90	—	—	—	27	15	25437 41 26431 91
Новорадомскому . . .	92	78	61	4220	21	—	—	—	1765	90	28608 96 43873 68
Итого . . .	256	29	62	14025	89	—	—	—	3056	26	261905 50 304617 27
Всего . . .	258	43	19	172234	82	236	44	352	7	16	544302 67 746144 28

**О числѣ и родѣ преступленій
въ ПЕТРОКОВСКОЙ ГУБЕРНІИ
за 1901 годъ.**



**О числѣ насильственныхъ и случайныхъ смертей
ВЪ ПЕТРОКОВСКОЙ ГУБЕРНИИ
за 1901 годъ.**

Название городов и уездовъ	Жизнь, умерения насильственныхъ и случайныхъ случаевъ																																												
	Число случаевъ рожденныхъ		Жертвы смертубойства				Скоростипно умерения				Насильная смерть въ глаза	Жертвы случайной смерти										Всего умерло отъ насильствъ и случайностей																							
	Изубойства	Смертубойства	Изубойства	Смертубойства	Итого	Итого	Самубойства	Отъ болзаней	Отъ планетна	Отъ поваленна въ ярыжъ		Итого	Убито грозовь	Завалено или упало съ высотъ	Сгорело или упало на пожарахъ	Умерло отъ угара	Заморзало	Утоуло	Укушено до смерти въ ярыжъ	Умерло отъ другихъ причинъ насильственной	Всего умерло																								
	м. ж.	м. ж.	м. ж.	м. ж.	м. ж.	м. ж.	м. ж.	м. ж.	м. ж.	м. ж.	м. ж.	м. ж.	м. ж.	м. ж.	м. ж.	м. ж.	м. ж.	м. ж.	м. ж.	м. ж.	м. ж.																								
Г. Петроковъ	—	—	—	—	—	—	—	—	—	—	—	—	—	—	—	—	—	—	—	—	—	—	—																						
Петроковскій уездъ	3	4	7	1	2	3	1	4	3	—	4	3	—	3	1	4	1	4	3	—	—	5	6	5	2	21	13	29	19																
Г. Новоромекъ	1	—	1	—	—	1	—	2	—	—	1	—	—	—	—	—	—	—	—	—	—	—	—	10	1	14	3	30	8	34	8														
Новоромекскій уездъ	1	2	3	1	—	1	1	2	1	—	—	—	—	—	—	—	—	—	—	—	—	—	—	1	—	1	—	3	—	5	1														
Г. Ченеховъ	2	2	4	1	1	2	—	3	1	2	1	2	3	1	—	1	—	—	—	—	—	—	—	2	—	2	—	1	1	5	3	15	10												
Ченеховскій уездъ	—	20	20	—	17	37	3	2	4	3	—	—	—	—	—	—	—	—	—	—	—	—	—	4	—	7	4	8	3	20	7	43	13												
Г. Вендизъ	1	4	5	1	—	3	1	4	1	—	3	1	—	—	—	—	—	—	—	—	—	—	—	2	—	2	1	—	—	11	1	18	3												
Вендизскій уездъ	5	25	30	3	219	622	8	3	7	2	2	1	4	2	13	5	—	—	—	—	—	—	—	3	2	60	5	10	4	4	2	1	10	3	20	6	108	22	146	35					
Г. Ласкъ	1	—	1	—	—	1	—	—	—	—	—	—	—	—	—	—	—	—	—	—	—	—	—	—	—	—	—	—	—	—	—	—	—	—	—	—	—	1							
Г. Набианце	—	—	—	—	—	—	—	—	—	—	—	—	—	—	—	—	—	—	—	—	—	—	—	—	—	—	—	—	—	—	—	—	—	—	—	—	—	5							
Ласкскій уездъ	5	3	8	5	2	1	7	1	2	2	2	—	2	1	4	3	2	—	—	—	—	—	—	1	3	2	—	—	—	1	1	12	8	—	6	2	22	14	37	20					
Г. Лодзь	21	13	34	11	10	8	5	19	15	15	4	3	2	3	5	3	51	30	—	—	—	—	—	5	—	3	—	1	—	—	—	—	—	3	3	11	4	96	53						
Г. Згерзъ	—	—	—	—	—	—	—	—	—	—	—	—	—	—	—	—	—	—	—	—	—	—	—	—	—	—	—	—	—	—	—	—	—	—	—	—	—	1	2	2					
Лодзискій уездъ	—	1	1	—	—	1	—	1	—	4	2	8	1	—	—	—	9	—	—	—	—	—	—	2	—	3	—	2	—	2	—	7	2	3	1	17	5	31	7						
Г. Брезинъ	—	—	—	—	—	—	—	—	—	—	—	—	—	—	—	—	—	—	—	—	—	—	—	—	—	—	—	—	—	—	—	—	—	—	—	—	—	—	1	—	2	—			
Г. Томашовъ	—	4	4	—	4	4	1	—	2	—	—	—	—	—	—	—	—	—	—	—	—	—	—	2	—	1	1	1	—	—	—	—	—	—	—	—	—	—	—	1	—	5	1	13	1
Брезинскій уездъ	3	6	9	2	1	6	—	8	1	2	—	5	2	—	2	7	2	—	—	—	—	—	—	1	—	1	—	2	1	—	—	—	—	—	—	—	—	—	—	—	8	4	25	8	
Г. Рава	—	—	—	—	—	—	—	—	—	—	—	—	—	—	—	—	—	—	—	—	—	—	—	—	—	—	—	—	—	—	—	—	—	—	—	—	—	—	—	—	—	—	2	—	
Равскій уездъ	—	—	—	—	—	—	—	—	—	—	—	—	—	—	—	—	—	—	—	—	—	—	—	—	—	—	—	—	—	—	—	—	—	—	—	—	—	—	—	—	—	—	—	—	—
Итого въ уездахъ	17	61	78	12	5	49	12	61	17	14	5	31	13	3	1	8	3	42	15	—	—	—	—	2	—	1	9	6	75	6	17	10	5	3	5	—	45	20	—	44	14	200	65	319	105
Итого въ городахъ	26	23	49	14	12	17	6	31	18	21	5	53	33	5	7	4	65	37	—	—	—	—	—	5	—	1	3	2	13	1	13	1	3	4	—	15	2	—	23	7	70	17	192	178	
Всего въ губернии	43	84	127	26	17	66	18	92	35	35	10	84	46	8	11	15	7	107	52	—	—	—	—	7	—	2	12	8	88	7	30	11	8	7	5	—	60	28	—	67	21	270	82	511	183

Date	Description	Debit	Credit	Balance	Interest	Total	Remarks
1890							
1891							
1892							
1893							
1894							
1895							
1896							
1897							
1898							
1899							
1900							
1901							
1902							
1903							
1904							
1905							
1906							
1907							
1908							
1909							
1910							
1911							
1912							
1913							
1914							
1915							
1916							
1917							
1918							
1919							
1920							
1921							
1922							
1923							
1924							
1925							
1926							
1927							
1928							
1929							
1930							
1931							
1932							
1933							
1934							
1935							
1936							
1937							
1938							
1939							
1940							
1941							
1942							
1943							
1944							
1945							
1946							
1947							
1948							
1949							
1950							
1951							
1952							
1953							
1954							
1955							
1956							
1957							
1958							
1959							
1960							
1961							
1962							
1963							
1964							
1965							
1966							
1967							
1968							
1969							
1970							
1971							
1972							
1973							
1974							
1975							
1976							
1977							
1978							
1979							
1980							
1981							
1982							
1983							
1984							
1985							
1986							
1987							
1988							
1989							
1990							
1991							
1992							
1993							
1994							
1995							
1996							
1997							
1998							
1999							
2000							
2001							
2002							
2003							
2004							
2005							
2006							
2007							
2008							
2009							
2010							
2011							
2012							
2013							
2014							
2015							
2016							
2017							
2018							
2019							
2020							
2021							
2022							
2023							
2024							
2025							
2026							
2027							
2028							
2029							
2030							
2031							
2032							
2033							
2034							
2035							
2036							
2037							
2038							
2039							
2040							
2041							
2042							
2043							
2044							
2045							
2046							
2047							
2048							
2049							
2050							

**О числѣ учебныхъ заведеній и учащихся
въ ПЕТРОКОВСКОЙ ГУБЕРНІИ
за 1901 годъ.**

Название учебных заведений.	Въ губернской городъ.			Въ уѣздныхъ и дру- гихъ городахъ.			Въ уѣздахъ.			Всего въ губерніи.			
	Число учеб- ныхъ заведе- ній.	Число учащихъ.		Число учеб- ныхъ заведе- ній.	Число учащихъ.		Число учеб- ныхъ заведе- ній.	Число учащихъ.		Число учеб- ныхъ заведе- ній.	Число учащихся.		
		Муж. пола.	Жен. пола.		Муж. пола.	Жен. пола.		Муж. пола.	Жен. пола.		Муж.	Жен.	Обоего пола.
Мужскія гимназіи	1	399	—	2	935	—	—	—	3	1334	—	1334	
Женскія гимназіи	1	—	320	1	—	626	—	—	2	—	946	946	
Лодвинское мануфактурно-промышленное училище и состо- ящее при немъ воскресно-комерческое училище и 3-хлассовые воскресно-рисовальныя и воскресно- чертежныя курсы	—	—	—	1	1216	—	—	—	1	1216	—	1216	
Комерческія 7-ми классныя училища	—	—	—	3	1470	131	—	—	3	1470	131	1601	
Сосновиково реальное училище	—	—	—	—	—	—	1	265	1	265	—	265	
Школа садоводства и плододства I разряда	—	—	—	1	15	—	—	—	1	15	—	15	
Добровское горное училище	—	—	—	—	—	—	1	89	1	89	—	89	
Александровскія городскія училища	1	280	—	2	415	—	—	—	3	695	—	695	
Начальныя городскія училища	6	278	203	58	4699	3119	—	—	64	4977	3322	8299	
Воскресно-ремесленныя училища	1	97	—	17	806	—	2	27	20	930	—	930	
Воскресно-комерческія училища	1	49	—	1	355	—	—	—	2	404	—	404	
Начальныя городскія еврейскія училища	2	76	114	14	627	1219	—	—	16	703	1333	2036	
Начальныя сельскія учебныя заведенія (христіанскія)	—	—	—	—	—	—	490	22113	11636	490	22113	11636	
Евангелическія кантораты Аугсбургскіе	—	—	—	10	775	672	25	678	570	35	1453	1242	2695
Начальныя училища при фабрикахъ, содержимыя на сред- ства частныхъ лицъ	—	—	—	8	1469	1139	13	1645	1274	21	3114	2413	5527
Частныя учебныя заведенія (еврейскія) и хедеры	43	491	62	463	9200	2205	158	2688	146	664	12379	2413	14792
Частное рисовальное училище	—	—	—	1	9	—	—	—	1	9	—	9	
Начальныя сельскія еврейскія училища	—	—	—	—	—	—	2	27	77	2	27	77	
Частныя 4 классныя мужскія училища	—	—	—	5	513	—	—	—	5	513	—	513	
Частныя 4 классныя женскія училища	1	—	128	13	—	1248	2	—	16	—	1569	1569	
Частныя 2-хъ классныя муж. училища	—	—	—	7	881	—	—	—	7	881	—	881	
Частныя 2-хъ классныя жен. училища	—	—	—	8	—	386	2	—	64	10	—	460	
Частныя общ. 1 и 2-хъ классныя училища	3	75	50	19	709	606	17	648	584	39	1432	1240	2672
Частныя 6-ти классныя женскія училища	—	—	—	4	—	923	—	—	4	—	923	923	
Итого	60	1745	877	638	24094	12284	653	28210	14544	1351	34049	27705	81754

Year	Month	Day	Temperature	Humidity	Wind	Clouds	Notes
1911	Jan	1	45	75	SE	Partly	
1911	Jan	2	48	78	SE	Partly	
1911	Jan	3	50	80	SE	Partly	
1911	Jan	4	52	82	SE	Partly	
1911	Jan	5	55	85	SE	Partly	
1911	Jan	6	58	88	SE	Partly	
1911	Jan	7	60	90	SE	Partly	
1911	Jan	8	62	92	SE	Partly	
1911	Jan	9	65	95	SE	Partly	
1911	Jan	10	68	98	SE	Partly	
1911	Jan	11	70	100	SE	Partly	
1911	Jan	12	72	100	SE	Partly	
1911	Jan	13	75	100	SE	Partly	
1911	Jan	14	78	100	SE	Partly	
1911	Jan	15	80	100	SE	Partly	
1911	Jan	16	82	100	SE	Partly	
1911	Jan	17	85	100	SE	Partly	
1911	Jan	18	88	100	SE	Partly	
1911	Jan	19	90	100	SE	Partly	
1911	Jan	20	92	100	SE	Partly	
1911	Jan	21	95	100	SE	Partly	
1911	Jan	22	98	100	SE	Partly	
1911	Jan	23	100	100	SE	Partly	
1911	Jan	24	100	100	SE	Partly	
1911	Jan	25	100	100	SE	Partly	
1911	Jan	26	100	100	SE	Partly	
1911	Jan	27	100	100	SE	Partly	
1911	Jan	28	100	100	SE	Partly	
1911	Jan	29	100	100	SE	Partly	
1911	Jan	30	100	100	SE	Partly	
1911	Jan	31	100	100	SE	Partly	

О доходахъ и расходахъ городскихъ кассъ
въ ПЕТРОВСКОЙ ГУБЕРНИИ
за 1901 годъ.

Въ Петербургѣ въ типографіи Императорскаго Училища Правовѣдѣнія въ 1801 году.

Въ Петербургѣ въ типографіи Императорскаго Училища Правовѣдѣнія въ 1801 году.

Въ Петербургѣ въ типографіи Императорскаго Училища Правовѣдѣнія въ 1801 году.

Наименование городов.

	С О С О Д И Е											Т О Т О			И т о г о .
	Съ городскихъ му- пестей, а также съ % отъ капиталовъ.	Съ вврътъчневъ недви- жимыхъ имуществъ (бора на събытнне городскихъ улицъ и дворовъ по подати).	Съ промышленниковъ: законный боръ и до- полнительный 50% боръ съ патентовъ.	Налоги ковенные, дру- гой боръ, съ употре- бленн городскихъ мръ- и въсовъ, съ процента векселъ, судей, погли- ни и листовъ боръ.	Доходы вспомога- тельные (за выдачу заграничныхъ пас- портовъ).	Доходы мелочные и случайные.	Доходы чрезвычай- ные (изъ заемнаго капитала и пр.).	Поступило недои- мовъ.	Отътка прошлаго 1900 года.						
Петровка	9450 5 1/2	14183 21	7469 95	937 55	21545 98	202 63	—	4842 42	4414 6	62545 85 1/2					
Бендиль	7440 33	3723 43	5148 75	2087 42	215 —	163 6	—	5707 —	9988 40	34473 39					
Брезина	3023 73	1650 38	1907 70	738 5	—	14 —	2600 75	—	—	9934 61					
Томашовъ	7329 21	4439 84	4253 30	2262 29	128 95	1910 02	11919 53	—	—	32243 14					
Ласкъ	173 40	907 21	872 11	490 81	613 6	—	1430 38	1559 8	173 30	6219 35					
Пабянице	5703 69	6742 29	9480 50	677 43 1/2	—	6498 42	—	1241 60	9543 73 1/2	39887 67					
Лодзь	97491 87	203333 72 1/2	301280 56	65406 14	307 78	2883 36	5962 34	284171 28 1/2	432164 78 1/2	1393001 84 1/2					
Згержъ	5527 47 1/2	6312 41 1/2	6189 75	1523 94	—	849 18	—	523 55 1/2	5775 64 1/2	26701 96					
Новорадомекъ	4650 17	2693 69	2396 95	2762 79	—	7103 95	—	3555 40	4980 33 1/2	28343 28 1/2					
Рава	1954 35 1/2	1270 71	1681 05	705 27	—	4152 37	—	402 03	10 45	10176 23 1/2					
Ченстоховъ	23856 83 1/2	23420 59	11485 80	14961 13 1/2	683 03	3018 40	11986 27	455 56	35678 49 1/2	129648 11 1/2					
Итого	166801 12	268677 49	352166 42	92552 83	23493 80	26795 39	33899 27	306059 93	502729 20 1/2	1773175 45 1/2					

О состояніи запаснаго капитала городскихъ
кассъ

ВЪ ПЕТРОКОВСКОЙ ГУБЕРНІИ

за 1901 годъ.

О СОСТАВНІХЪ СЪВѢЩЕНІЯХЪ КОМПЕТЕНТНАГО КОЛЛЕГІА

ИСКЛ.

ВЪ ПЕТРОПАВЛОВСКОЙ ТЪРЬЯНИ

за 1901 годъ.

Название городовъ.

Къ 1-му Января 1901 г. состояло на храненіи въ Петроковскомъ Отдѣленіи Государственнаго Банка.

Въ теченіи 1901 г. поступило въ Банкъ.

И Т О Г О.

Въ теченіи 1901 года вытребовано изъ Банка на текущія потребности.

Загѣмъ къ 1-му Января 1902 года состоитъ въ Петроковскомъ Отдѣленіи Государственнаго Банка.

Р у б л и и к о п ѣ й к и.

Петроковъ	73739	92	782	27	74522	19	—	—	74522	19
Бендинъ	24313	91	9144	42	33458	33	—	—	33458	33
Брезины	13577	—	2242	46	15819	46	—	—	15819	46
Томашовъ	5173	38	700	40	5873	78	—	—	5873	78
Ласкъ	1257	47	24	4	1281	51	—	—	1281	51
Пабянице	28225	83	2850	87	31076	70	—	—	31076	70
Лодзь	794805	49	15698	78	810503	27	—	—	810504	27
Згерзь	50267	91	3278	95	53547	86	—	—	53547	86
Новорадомскъ	16184	92	3481	13	19666	5	—	—	19666	5
Рава	7303	75	377	62	7681	37	—	—	7681	37
Ченстоховъ	35430	71	64569	83	100000	54	76992	47	23008	7
Итого	1050281	29	103150	77	1153432	6	76992	47	1076439	59

Table with multiple columns and rows, containing faint text and numbers. The text is illegible due to fading and low contrast.

Свѣдѣнія о дѣятельности
ПЕТРОКОВСКАГО ОТДѢЛЕНІЯ КРЕСТЬЯНСКАГО ПОЗЕМЕЛЬНАГО БАНКА
ВЪ ПЕТРОКОВСКОЙ ГУБЕРНІИ
за 1901 годъ.

Свѣдѣнія о дѣятельности

Петровской губернской земской управы

в Петровской губернии

за 1901 годъ

У ъ з д Ы.	В а л л е н ы о с о с у д а ж ь.										В ы д а н н ы е о с о у д ы.						
	Т о в а р и щ е с т в а.					О д и н о ч н ы е п о к у п щ и к и.					Ч и с л о з а в л е ч е н и й.	З е м л я в д е с я т и н а х ъ.	И с п р а ш и в а е м а я с у д а в р у б л я х ъ.	Ч и с л о з а в л е ч е н и й.	З е м л я в д е с я т и н а х ъ.	П о к у п н а я ц ѣ н а в р у б л я х ъ.	С у д а.
	Ч и с л о з а в л е ч е н и й.	З е м л я в д е с я т и н а х ъ.	И с п р а ш и в а е м а я с у д а в р у б л я х ъ.	Ч и с л о з а в л е ч е н и й.	З е м л я в д е с я т и н а х ъ.	И с п р а ш и в а е м а я с у д а в р у б л я х ъ.	Ч и с л о з а в л е ч е н и й.	З е м л я в д е с я т и н а х ъ.	И с п р а ш и в а е м а я с у д а в р у б л я х ъ.								
	44	1957,33	231590,22	—	—	—	14	1957,33	231590,22	—	—	12	178	524	1316,30	149005,87	121470
Петроковский . . .	11	1190,84	142389	—	—	11	1190,84	142389	—	—	3	67	143	442,54	45526,16	34790	
Ченстоховский . . .	1	168,35	25746,76	—	—	1	168,35	25746,76	—	—	1	23	51	204,73	34448,96	27660	
Лодзинский . . .	5	978,52	112240	1	5,25	6	983,77	113240	1	1000	2	28	87	172,18	29078,74	18690	
Брезинский . . .	13	1376,31	162203,95	2	30,74	15	1407,5	166179,95	2	3976	19	288	696	1503,7	210060	150560	
Новоратомский . . .	3	450,93	47198	—	—	3	450,93	47198	—	—	3	50	130	391,72	31650	29010	
Лаский	7	873,53	121584,06	—	—	7	873,53	121584,06	—	—	6	132	341	834,81	119963,29	93270	
Равский	Итого	6995,81	842951,99	3	35,99	57	7031,80	847927,99	3	4976	46	766	1972	4865,35	619733,02	475450	

Date	Description	Amount
1890	Jan 1	
	Feb 1	
	Mar 1	
	Apr 1	
	May 1	
	Jun 1	
	Jul 1	
	Aug 1	
	Sep 1	
	Oct 1	
	Nov 1	
	Dec 1	
	Total	

Приложение къ статьѣ „Дорожный сборъ“.

**О приходѣ и расходѣ суммъ земскаго дорож-
наго сбора**

ВЪ ПЕТРОКОВСКОЙ ГУБЕРНІИ

за 1901 годъ.

Уважаемые члены Совета
государства
и члены правительства
всего Союза
1901 год

Название уѣздовъ.	И. П. И. К. О. Д. Ъ.																	
	Определено къ поступленію въ 1901 г.			Поступило въ 1901 году.			Сложено въ 1901 году.		Остатокъ въ 1902 году.									
	Остатокъ наличности съ 1900 г.		Окладъ съ 1900 г. за 1901 г.	Всего.	Въ счетъ оклада и недоимокъ.	Случайныхъ доходовъ и 10% сбора.	Итого съ остаткомъ 1900 г.	Сложено со счетовъ.		Остатокъ въ 1902 году.								
	Р	У	б	т	и	и	к	о	ш	и	и							
По Петроковскому уѣзду .	11900	96	2454	43	18569	75	21024	18	18539	7	13941	75	44381	78	232	69	2252	42
„ Новорядомскому „	5238	1	1407	54	16467	83	17875	37	16316	22	37778	72	59332	95	90	53	1468	62
„ Ченстоховскому „	14171	14	289	87	16490	86	16780	73	16429	34	15787	98	46388	46	294	34	57	5
„ Вендискому „	25583	38	1709	22	12858	44	14567	66	12729	41	15415	45	53728	24	239	43	1598	82
„ Ласкому „	18572	14	364	33	12231	73	12596	6	12404	61	4180	5	35156	80	—	—	191	45
„ Равскому „	4668	59	2	30	9930	30	9932	60	9827	69	34389	19	48885	47	—	—	104	91
„ Долзинскому „	48567	88	32773	15	57393	67	90166	82	74836	11	72142	76	195546	75	—	—	15330	71
„ Брезинскому „	1969	34	769	68	11783	28	12552	96	12044	73	14615	20	28629	27	53	57	454	66
Итого .	130671	44	39770	52	155725	86	195496	38	173127	18	208251	10	512049	72	910	56	21458	64

Название уѣздовъ.	Ф												Итого.					
	А			О			Х			О				Д	Т.			
	На постройку шоссе.	На ремонтъ дорогъ 1-го разряда.	На поличку	На содержание дорожной службы и отводъ квартеръ.	На 4% въ пользу техническихъ.	На пособие гминамъ по отстройкѣ мостовъ по дорогамъ.	III разряда.	—	—	—	—	—				—		
Р	У	б	х	и	и	и	и	и	и	и	и	и	и					
По Петроковскому уѣзду	—	24498	88	4252	64	5128	12	1409	90	—	—	—	2280	4	37569	58	6812	20
" Новораломскому "	31354	16821	93	830	67	2788	—	1614	26	—	—	—	403	55	58812	45	5520	50
" Ченетоховскому "	6322	21715	92	1990	67	2646	88	1258	26	—	—	—	390	69	34325	41	12063	5
" Вендинскому "	—	26187	59	1803	32	2530	50	1773	87	—	—	—	458	46	32753	74	20974	50
" Ласкому "	—	10550	93	4723	72	1745	37	778	77	—	—	—	49	85	17848	64	17308	16
" Равскому "	33025	8295	10	1986	62	2070	70	1886	5	—	—	—	494	79	47758	79	1126	68
" Лодзинскому "	10702	53553	95	5183	96	4345	9	2956	53	—	—	—	85903	44	162644	97	32901	78
" Брезинскому "	9447	11289	95	2642	39	1975	68	1021	22	—	—	—	255	30	26632	4	1997	23
Итого	90852	172914	25	23413	99	23230	34	12698	86	—	—	—	90236	12	413345	62	98704	10

* Изъ суммъ 90236 р. 12 к. 85000 р. были годъ ко перечисленъ на дозвѣсано на Арутія Кавана-ченява, а потому уѣздительный расходъ состав-ляетъ лишь 5236 р. 12.

ПРИМѢЧАНІЕ.

Приложение къ статьѣ „Божничный сборъ“.

**Доходы съ божничныхъ кассъ
въ петроковской губерніи
за 1901 годъ.**

ВѢДОМОСТЬ

объ эпидемическихъ болѣзняхъ въ Петроковской губерніи за 1901 годъ.

Наименование уездовъ.	Оспа.		Тифъ.		Скарлатина.		Крупъ и дифтеритъ.		Корь.		Коклюшъ.		Кровавый поносъ.		Острый кахаръ желудка.		Итого.		Отсеченный % смертности.
	Заболѣло.	Умерло.	Заболѣло.	Умерло.	Заболѣло.	Умерло.	Заболѣло.	Умерло.	Заболѣло.	Умерло.	Заболѣло.	Умерло.	Заболѣло.	Умерло.	Заболѣло.	Умерло.	Заболѣло.	Умерло.	
Петровский	4	—	71	9	48	7	136	24	69	4	37	2	—	19	1	384	47	12,33	
Бендигскій	193	16	1288	72	1134	158	899	98	1564	107	410	14	278	8	22	6244	495	7,91	
Брезинскій	64	10	57	7	112	18	171	20	41	1	101	2	60	4	—	606	62	10,23	
Ласкій	7	—	182	21	378	77	325	33	116	4	97	—	118	5	172	14	1395	154	11,03
Лодзинскій	1578	382	1699	346	3806	768	2608	629	1653	248	2772	184	843	166	2372	283	17331	3006	17,34
Новорядомскій	92	22	185	52	298	70	237	81	1527	30	154	4	105	3	—	2598	262	10,08	
Равскій	150	35	141	10	109	37	136	19	96	20	74	1	37	3	14	757	127	16,71	
Ченстоховскій	4	2	115	24	66	14	412	74	183	34	106	16	116	7	56	2	1058	173	16,35
Итого	2092	467	3738	541	5951	1149	4924	978	5249	448	3751	223	1557	196	3111	324	30373	4326	14,24

ВѢДОМОСТЬ

О поварьныхъ болѣзняхъ на домашнихъ животныхъ въ Петроковской губерніи
за 1901 годъ.

Название эпизоотий	Название уѣздовъ	Наличное количество скота до появления эпизоотии	Заболѣло	Пало	Убито	Число неблагополучныхъ поселеній
Повальное воспаление легкихъ	Равскій	151	38	15	4	3
	Ласкій	50	7	—	4	1
	Брезинскій	128	6	4	—	1
	Петроковскій	183	28	7	1	3
	Новорадомскій	503	51	34	2	5
	Итого отъ повального воспаления легкихъ по губернии	1015	130	60	11	13
Сапъ	Лодзинскій	7930	6	—	6	4
	Брезинскій	215	2	—	2	2
	Петроковскій	53	6	—	6	2
	Ласкій	150	4	—	4	3
	Бендинскій	1670	1	—	1	1
	Равскій	107	2	—	2	2
Итого отъ сапа по губернии	11025	21	—	21	14	
Кровавая моча	Ласкій	85	5	2	1	1
	Итого отъ кровавой мочи по губернии	85	5	2	1	1
Рожа свиней	Ласкій	210	22	8	2	3
	Ченстоховскій	208	10	4	—	1
	Равскій	88	11	5	—	2
	Брезинскій	109	2	—	—	1
	Петроковскій	396 <small>(ост. ск. 1900 г.)</small>	46 <small>(24 ост. ск. 1900 г.)</small>	18	—	4
	Итого отъ рожи свиней по губернии	1011	91 <small>(26 ост. ск. 1900 г.)</small>	35	2	11
Сибирская язва	Равскій	772	21	21	—	3
	Ласкій	134	3	3	—	2
	Бендинскій	122	2	2	—	2
	Ченстоховскій	388	36	17	—	2
	Новорадомскій	240	8	8	—	1
	Итого отъ сибирской язвы по губернии	1656	70	50	—	10

Название эпизоотій	Название уѣздовъ	Наличие количе- ство скота по появ- лению эпизоотіи	Заболѣло	Пало	Убито	Число неблаго- получныхъ по- седеній
Мытъ	Ласкій	65	6	—	—	1
	Итого отъ мыта по губерніи	65	6	—	—	1
Чесотка	Новорадомскій	27	18	—	—	1
	Ласкій	251	26	—	1	4
	Равскій	260	260	—	—	1
	Итого отъ чесотки по губер.	538	304	—	1	6
Паршеобразная экзема	Ласкій	14	2	—	—	1
	Итого отъ паршеобраз. экзе- мы по губерніи	14	2	—	—	1
Бѣшенство	Бендинскій	213	1	—	1 (подозр.)	1
	Лодзинскій	11	2	1	1	1
	Итого отъ бѣшенства по губ.	224	3	1	2 (1 подозр.)	2
Чума свиней	Ласкій	44	4	3	1	1
	Итого отъ чумы свиней по губерніи	44	4	3	1	1
А всего отъ эпизоотій по губ.		15677	636 (26 ост. съ 1900г.)	152	39 (1 подозр.)	60

Приложение къ статьѣ „Божничный сборъ“.

**Расходы божничныхъ кассъ
въ ПЕТРОКОВСКОЙ ГУБЕРНІИ
за 1901 годъ.**

4

9

5

0

2

Госуд. публичная
историческая
библиотека РСФСР
199 г.

