

~~ЦЧУа~~ $\frac{I}{5113}$
~~Х-3~~



ОБЗОРЪ ПЕТРОКОВСКОЙ ГУБЕРНИИ за 1905 годъ.


Библиотека Императорскаго
Статистическаго Управленія
мес. ~~Июль~~ 1924г.
~~43650~~
Шифр. № _____


ЦЕНТРАЛЬНОЕ СТАТИСТИЧЕСКОЕ УПРАВЛЕНИЕ
БИБЛИОТЕКА
Им. М. В. Ломоносова
ЛОМОНОСОВ

ПЕТРОКОВЪ.

Печатано въ Губернской Типографіи.

1907





101

И
5113

~~Ц-4900~~
~~X-3~~
187



82798

ОБЗОРЪ

ПЕТРОКОВСКОЙ ГУБЕРНИИ

за 1905 годъ.



64834

ПЕТРОВЪ.

Печатано въ Губернской Типографіи.

1907

ИИГ

Госуд. публичная
историческая
библиотека РСФСР
№ 34387 1981 г.

О Г Л А В Л Е Н І Е.

Общія свѣдѣнія о губерніи	стр. 1
-------------------------------------	-----------

I. Естественныя и производительныя силы губерніи и эконоическая дѣятельность ея населенія.

а) Земледѣліе	2
Лѣсоводство	4
б) Промышленность заводская и фабричная	6
в) Торговля	12
г) Движеніе населенія	18

II. Подати и повинности.

А) Окладные и неокладные подати и сборы	19
Б) Государственныя и губернскіе сборы:	
а) Транспортный сборъ	20
б) Сборъ по застрахованію скота	20
в) Дорожный сборъ	21
г) Страховой сборъ	22
В) Городскіе доходы и расходы	23
а) Возничный сборъ	23
б) Училищный сборъ	23
Г) Акцизные сборы	24
Д) Отправленіе натуральныхъ повинностей:	
а) Военская повинность	26
б) Квартирная повинность	28
в) Подводная повинность	28
г) Дорожная повинность	29

III. Общественное благоустройство и благочиніе.

а) Казенныя и общественныя зданія	31
б) Дороги и мосты	31
в) Почтово-телеграфныя учрежденія	35
г) Народная нравственность	36
д) Тюрьмы, аресты и этапъ	37
е) Пожары	43

IV. Народное здравіе и общественное призрѣніе.

а) Врачи	44
б) Эпидеміи и эпизоотіи	46

в) Насильственные и случайныя смерти . . .	48
г) Больницы и благотворительныя заведенія . . .	48
д) Благотворительныя общества . . .	51

V. Народное просвѣщеніе.	54
----------------------------------	----

VI Крестьянское дѣло.	59
-------------------------------	----

Вѣдомости, приложенныя къ обзору губерніи.

- О посѣвѣ и урожаѣ хлѣбовъ—№ 1.
- О фабрично-заводской промышленности—2.
- О движеніи населенія № 3а и № 3б.
- О поступленіи сборовъ и распредѣленіи недоимокъ № 4а и 4б.
- О числѣ и родѣ преступленій № 5.
- О пожарахъ—№ 6.
- О числѣ насильственныхъ и случайныхъ смертей—№ 7.
- О числѣ учебныхъ заведеній и учащихся—№ 8.
- О доходахъ и расходахъ городскихъ кассъ—№ 9а.
- О состояніи запаснаго капитала городскихъ кассъ 9б.
- Доходы и расходы божничныхъ кассъ.
- Поступленія училищнаго сбора.
- Свѣдѣнія о ходѣ акцизнаго дѣла.
- Объ эпидемическихъ болѣзняхъ.

ОБЗОРЪ

ПЕТРОКОВСКОЙ ГУБЕРНІИ

за 1905 годъ.

Общая свѣдѣнія о губерніи.

Петроковская губернія расположена между 9°38' и 11°43' зап. долготы (отъ Пулкова) и 50°34' и 52°0' сѣв. широты; граничитъ съ Калишской, Варшавской, Радомской и Кѣлецкой губерніями, съ Пруссією (Верхняя Силезія) и на небольшомъ протяженіи съ Австрією (Галиція); по очертанію площади, губернія представляетъ собою длинную, узкую полосу, идущую съ сѣверо-востока къ юго-западу.

Общая площадь губерніи, по вычисленіямъ Стрѣльбицкаго, равняется 10763,4 квадр. верстѣ. По уѣздамъ площадь эта распределяется въ слѣдующемъ порядкѣ: Петроковскій уѣздъ 1834,3 кв. в., Новорадомскій 1856,8 кв. в., Ченстоховскій 1690,9 кв. в., Ласкій 1232,7 кв. в., Бендинскій 1200,6 кв. в., Равскій 1141,4 кв. в., Брезинскій 981,6 кв. в. и Лодзинскій 825,1 кв. верстѣ.

Въ составъ губерніи входятъ: одинъ губернский городъ, семь уѣздныхъ, четыре заштатныхъ города (Пабянице, Згерзъ, Томашовъ, Сосновицы), 151 гмина, 40 посадовъ и 2850 селеній, а именно:

Названіе уѣздовъ.	Число городовъ	Число гминъ	Въ составѣ послѣднихъ	
			Посадовъ	Селеній
Бендинскій	2	19	8	187
Брезинскій	2	15	5	274
Ласкій	2	18	3	280
Лодзинскій	2	20	5	400
Новорадомскій	1	24	4	292
Петроковскій	1	21	6	939
Равскій	1	13	3	264
Ченстоховскій	1	21	6	214
Итого	12	151	40	2850

I. Естественныя и производительныя силы губерніи и экономическая дѣятельность ея населенія.

а) Земледѣліе.

(Прилагается ведомость № 1).

По разработаннымъ Центральнымъ Статистическимъ Комитетомъ даннымъ, общій урожай главныхъ, культивируемыхъ повсемѣстно въ губерніи, озимыхъ и яровыхъ хлѣбныхъ и картофеля въ отчетномъ году выражается слѣдующими цифрами:

	посѣяно	собрано
	пудовъ	
озимой пшеницы	286365	1674806
” ржи	2716347	11558184
ячменя	533169	3185203
гороха	118470	417666
гречихи	58892	339500
проса	11206	229300
Итого	3724449	17404659
овса	1241333	5416602
картофеля	13777723	75259324

Урожай прочихъ хлѣбныхъ, культура коихъ въ губерніи мало распространена, выражается въ слѣдующихъ цифрахъ:

яровой пшеницы	1232	5179
” ржи	24094	94550
полбы	10483	68354
чечевицы	233	563
бобовъ	242	1496
Итого	36304	170142

Изъ числа этихъ хлѣбныхъ только яровая рожь, въ небольшомъ сравнительно количествѣ, культивируется во всѣхъ уѣздахъ; прочіе же лишь въ нѣкоторыхъ уѣздахъ, а именно: яровая пшеница—въ Бендинскомъ, Брезинскомъ и Новорадомскомъ, полба и бобы—въ Новорадомскомъ, чечевица—въ Бендинскомъ.

Урожай всѣхъ продовольственныхъ хлѣбныхъ выражается въ суммахъ:

посѣяно	3724449	собрано	17404659
	36304		170142
	3760753		17574801

Средній за предъидущее пятилѣтіе сборъ тѣхъ-же хлѣбныхъ составлялъ

пшеницы	15761500
овса	3997200
картофеля	52624000

Подъ посѣвы было занято земли въ десятинахъ:

	кост.	владѣльч.
озимой пшеницы	7885	16264
озимой ржи.	136245	95414
ячменя	25235	24332
овса.	60233	54549
гороха	4965	5694
гречихи	4426	3084

проса	1938	986
картофеля	75821	53210
яровой ржи	1200	1000
яровой пшеницы	27	92
полбы	718	—
чечевицы	16	11
бобовъ	—	20
Итого	318709	254656

За вычетомъ сѣмянъ чистый сборъ составилъ:

продовольственныхъ хлѣбовъ	17574801
—	3760753
	<hr/> 13814048

картофеля	75259324
—	13777723
	<hr/> 61481601

овса	5416602
—	1241333
	<hr/> 4175269

Принимая въ расчётъ все населеніе губерніи (1734001), чистый сборъ на душу составилъ 8 пудовъ продовольственныхъ хлѣбовъ и 35,4 пудовъ картофеля, что съ излишкомъ обезпечило продовольствіе населенія по принятой продовольственной нормѣ (15 пудовъ хлѣба), считая 4 пуда картофеля соответствующими по питательности 1 пуду хлѣба.

Сборъ на душу сельскаго населенія (1091166) составилъ 12,6 пуд. хлѣба и 57,2 пуда картофеля.

Заработная плата на собственныхъ харчахъ работника въ отчетномъ году была такова:

а) *Во время посѣвовъ:*

Конному работнику съ одною лошадыю	отъ 1 р. 40 к. до 2 р. — к.
Конному работнику съ двумя лошадыми	2 " 50 " " 3 " 50 "
Пѣшему работнику	" 45 " " " 60 "
Пѣшей работницѣ	" 30 " " " 45 "

б) *Во время сѣнокоса.*

Конному работнику съ одною лошадыю	отъ 1 р. 50 к. до 2 р. 10 к.
Конному работнику съ двумя лошадыми	2 " 60 " " 3 " 50 "
Пѣшему работнику	" 50 " " " 75 "
Пѣшей работницѣ	" 30 " " " 50 "

в) *Во время жатвы.*

Конному работнику съ одною лошадыю	отъ 1 р. 75 к. до 2 р. 35 к.
Конному работнику съ двумя лошадыми	2 " 50 " " 4 " — "

Пшшему работнику отъ 60 к. до 90 к.
 Пшшей работницѣ " 40 " " 55 "

Урожай сѣна опредѣлился въ слѣдующихъ размѣ-
 рахъ:

Уѣзды:	Площадь въ десятин.	Сборъ въ пудахъ.
--------	------------------------	---------------------

Съ заливныхъ луговъ:

Петроковскій	3345	533525
Бендинскій	2627	422759
Брезинскій	1181	161602
Ласкій	3903	673985
Лодзинскій	1705	287115
Новорадомскій	7602	1172833
Равскій	1146	140346
Ченстоховскій	3270	522573
Итого	24729	3914738

Съ незаливныхъ луговъ:

Петроковскій	8080	1105342
Бендинскій	7728	1139663
Брезинскій	2016	311706
Ласкій	7675	1227990
Лодзинскій	2506	451644
Новорадомскій	10256	1404105
Равскій	4660	556222
Ченстоховскій	7597	992444
Итого	50518	7189116
Всего	75247	11103854

Лѣсоводство.

Общая площадь лѣсовъ, за исключеніемъ казенныхъ,
 составляла:

уѣзды:	десятины:
Петроковскій:	владѣльческихъ 22150
	крестьянскихъ 2542
	общественныхъ 1458
Бендинскій.	влад. 11458
	крест. 5285
	общ. 1405
Брезинскій.	влад. 6595
	крест. 117
	общ. 25
Ласкій.	влад. 15435
	крест. 605
	общ. 1930
Лодзинскій.	влад. 5379
	крест. 245
	общ. 1450
Новорадомскій.	влад. 38582
	крест. 4184
	общ. 2085
Равскій.	влад. 6540
	крест. 1589
	общ. 597

Ченстоховскій.	влад.	. . .	23049
	крест.	. . .	1083
	общ.	. . .	1162
Итого	влад.	. . .	129188
	крест.	. . .	15650
	общ.	. . .	10112
Всего	154950

Кромѣ того имѣлось 13164 десятины лѣсовъ, состоящихъ въ вѣдѣніи Управленія Княжества Ловичскаго, изъ коихъ 1781 дес. въ Брезинскомъ и 11383 дес. въ Равскомъ уѣздахъ.

Общая площадь лѣсовъ, состоящихъ въ вѣдѣніи казеннаго лѣснаго управленія, опредѣлилась въ 69955 дес.

Распределение лѣсовъ, по праву собственности и по ихъ назначенію, осталось такимъ же, какъ и въ предъидущемъ году, а именно:

1) лѣса, принадлежащіе казнѣ всецѣло	53526 дес.
2) лѣса, состоящіе въ спорѣ между казною и частными лицами	209 „
3) лѣса, приписанные къ постороннимъ вѣдомствамъ	8 „
4) лѣса маіоратные, состоящіе въ администраціи казеннаго лѣснаго управленія	3816 „
5) лѣса маіоратные, состоящіе подъ наблюденіемъ казеннаго лѣснаго управленія	10463 „
6) лѣса частные, проданные на условіяхъ веденія въ нихъ правильнаго лѣснаго хозяйства	1932 „

По свѣдѣніямъ, доставленнымъ лѣсничими объ естественномъ облѣсеніи полянъ, прогалинъ и оголенныхъ лѣсокъ, оказывается, что приблизительно изъ 1400 дес., занятыхъ такого рода землями, естественно облѣсилось въ теченіе 1905 года 100 дес.

Искусственное лѣсоразведеніе произведено было въ отчетномъ году на пространствѣ 650 „

Для возвращенія посадочнаго матеріала, необходимаго на производство культуръ въ лѣсничествахъ, заведено въ отчетномъ году питомниковъ на площади 12000 кв. саж.

Общая сумма валоваго дохода, вырученная въ отчетномъ году съ казенныхъ лѣсовъ и оброчныхъ статей, простиралась до 755061 руб.

Общая сумма расхода, произведеннаго въ 1905 году, выразилась въ 37969 руб.

За вычетомъ изъ поступившаго въ отчетномъ году валоваго дохода общей суммы расхода за то же время, получится чистый денежный доходъ въ 717092 руб.

б) Промышленность фабричная и заводская.

Промышленность губернии распадается на двѣ главныя отрасли: фабрично-заводскую и горно-заводскую.

Состояніе фабрично-заводской промышленности Петровской губернии за 1905 годъ, по сравненію съ предшедшимъ годомъ, должно считать вообще довольно удовлетворительнымъ, хотя нормальное ея развитіе парализовалось крупными забастовками, возникавшими чрезвычайно часто.

Къ концу отчетнаго года было зарегистрировано промышленныхъ заведеній фабрично-заводскаго типа 917 съ общимъ числомъ рабочихъ 126250 человекъ, располагающихся по полу и возрасту въ слѣдующей таблицѣ.

Малолѣтнихъ.		Подростковъ.		Взрослыхъ.		Итого.	
Муж. п.	Женск. п.	Муж. п.	Женск. п.	Муж. п.	Женск. п.	Муж. п.	Женск. п.
556	480	7867	8765	67716	40866	76139	50111
1036		16632		108582		126250	

Заведенія же по числу въ нихъ рабочихъ распределяются по группамъ въ нижеслѣдующей таблицѣ.

Заведенія съ числомъ рабочихъ.	Число фабрикъ.	Общее число рабочихъ соотвѣств. группъ.
Свыше 1000 человекъ	26	56024
Отъ 501 до 1000 человекъ	22	15931
„ 101 „ 500 „	152	32632
„ 51 „ 100 „	137	9812
„ 21 „ 50 „	267	8329
„ 20 и менѣе „	313	3522
Итого	917	126250

Изъ сопоставленія этихъ данныхъ съ таковыми же прошлаго года оказывается, что число занятыхъ рабочихъ возросло на 3921 человекъ, т. е. почти на 3%; въ то-же время число заведеній нѣсколько уменьшилось, съ 926 до 917, а потому общее увеличеніе числа рабочихъ должно отнести на счетъ усиленія ихъ въ крупныхъ и среднихъ фабрикахъ. И дѣйствительно, послѣ кризиса въ 1904 г., выразившагося частью сокращеніемъ числа рабочихъ, большинство фабрикъ въ 1905 г., влѣдствіе увеличенія заказовъ, возстановило нормальный оборотъ производства, а потому сокращеніе числа заведеній, по сравненію съ 1904 годомъ, должно отнести лишь на счетъ мелкихъ промышленныхъ заведеній, не бывшихъ въ состояніи выдерживать натискъ забастовочнаго движенія въ средѣ рабочихъ.

Въ распредѣленіи промышленныхъ заведеній и рабочихъ по фабрично-заводскимъ участкамъ сравнительно съ прошлымъ годомъ особенныхъ измѣненій не наблюдается, равно какъ и въ отношеніи распредѣленія ихъ по группамъ производствъ. Придерживаясь, какъ и ранѣе, классификаціи производствъ по схемѣ, предложенной Оудѣломъ Промышленности, и въ настоящемъ году приблизительно остаются тѣ же численныя отношенія, что и въ прошедшемъ, а именно почти 64% общаго числа промышленныхъ заведеній и рабочихъ въ Петроковской губерніи занято въ текстильной промышленности (обработка хлопка, шерсти, шелка, льна, джута и производства смѣшанныя изъ нихъ); слѣдующая по обширности группа, обработка металловъ, составляетъ около 10% общаго числа рабочихъ, а затѣмъ, въ порядкѣ убывающаго значенія по размѣрамъ слѣдуютъ: керамическія производства (8%), обработка дерева (7%), бумагодѣлательное производство и полиграфическая искусства (6%), обработка питательныхъ веществъ (4%) и химическія производства (1%).

Число женщинъ, занятыхъ въ фабрично-заводской промышленности, за отчетный годъ то-же, хотя и превышаетъ таковое-же за минувшій годъ на 2246 человекъ, однако отношеніе этого числа къ общему числу рабочихъ остается почти то-же, что и въ предыдущемъ году, т. е. около 40%, что, въ виду повторяемости этого отношенія изъ года въ годъ, является въ нѣкоторомъ родѣ характеристичнымъ для Петроковской губерніи и указываетъ на значительность участія женскаго труда въ нашей промышленности; а это, въ свою очередь, является слѣдствіемъ господства въ Петроковской губерніи текстильной промышленности, требующей по свойствамъ производства значительнаго участія женщинъ и подростковъ; зато трудъ малолѣтнихъ рабочихъ составляетъ ничтожный % общаго числа рабочихъ, всего лишь 1%, при чемъ и это число можетъ считаться установленнымъ для Петроковской губерніи.

Составъ и движеніе числа и рода паровыхъ котловъ за отчетный годъ представлено въ нижеслѣдующей таблицѣ.

	Состояло къ началу года.	Въ теченіе года.		Состоятъ къ концу отчетн. года.
		Прибыло	Убыло	
Постоян- фабрично-заводск.	1549	66	41	1574
ныхъ. прочихъ	43	3	7	39
Подвиж- фабрично-заводск.	17	—	6	11
ныхъ. прочихъ	6	2	1	7
Котловъ сельскохозяйствен- ныхъ	63	6	2	67
Итого	1678	77	57	1698

Въ остальномъ техническое оборудованіе промышленныхъ заведеній, подчиненныхъ надзору фабричной инспекціи, представлено промышленниками въ слѣдующемъ видѣ: всѣхъ механическихъ двигателей дѣйствовало къ концу

Расходъ превышаетъ приходъ на счетъ имѣющагося на многихъ фабрикахъ остатка этихъ суммъ за прежнее время.

Несчастныхъ случаевъ съ рабочими въ отчетномъ году зарегистрировано 5400, т. е. значительно меньше (на 732 случая) предшествующаго года, но все же больше, чѣмъ до введенія закона 2 июня 1903 года (о вознагражденіи потерпѣвшихъ рабочихъ отъ несчастныхъ случаевъ), побудившаго и фабрикантовъ и рабочихъ къ болѣе тщательной регистраціи несчастныхъ случаевъ.

Въ числѣ указанныхъ случаевъ было 18—смертныхъ.

Въ порядкѣ посреднической дѣятельности разобрано инспекторами 5239 жалобъ и просьбъ, поступившихъ отъ 16632 рабочихъ; въ числѣ этихъ обращеній къ инспекціи было много коллективныхъ; результаты разбора представлены въ нижеслѣдующей таблицѣ.

Результаты разбора просьбъ и жалобъ рабочихъ.	Число рабочихъ, жалобы которыхъ разобраны.
Отказано по неосновательности	4941
Состоялось миролюбивое соглашеніе сторонъ или устраненъ поводъ жалобы	5508
Прекращено, предложено обратиться въ судъ, оставлено безъ послѣдствій за невозможностью окончанія дѣла или результаты разбора неизвѣстны	6183
Итого	16632

Горнозаводская промышленность въ Петроковской губерніи сосредоточена главнымъ образомъ въ уѣздахъ Бендинскомъ и Ченстоховскомъ.

Уголь добывался въ 29 коняхъ Домбровскаго бассейна, доставившихъ за отчетный 1905 годъ 212,872,429 пудовъ каменнаго и 4,811,328 пудовъ буроаго угля, а всего 217,683,757 пудовъ.

Производительность угля за 1905 г., по сравненію съ 1904 годомъ, уменьшилась на 70,416,376 пуд. влѣдствіе пріостановленія работъ на 2-хъ коняхъ „Гадеушъ“ и „Людвика“ и сокращенія вообще добычи угля на коняхъ въ виду происходившихъ въ 1905 году частыхъ забастовокъ рабочихъ.

Всѣхъ копей дѣйствовало 29.

На уменьшеніе добычи въ отчетномъ году повліяло также и увеличеніе стоимости производства, вызванной повышеніемъ заработка рабочимъ.

Сбытъ угля сильно ограничился въ виду застоя фабричной промышленности и забастовокъ на желѣзныхъ дорогахъ.

Главнѣйшая причина неудовлетворительнаго положенія промышленности, нанесшая самые чувствительные убытки промышленникамъ, усматривается въ продолжи-

тельной забастовкѣ Привислинскихъ жел. дор. и недостаточной и неисправной постановкѣ вагоновъ.

Многія копи за неимѣніемъ мѣстъ для склада добытаго угля были вынуждены сокращать ежедневную добычу.

Независимо сего на уменьшеніе спроса на уголь сильно повлияли: ввозъ изъ за границы угля безъ пошлинъ и покупка такового желѣзными дорогами.

Не смотря на неблагоприятныя условія сбыта продуктовъ, рыночная цѣна угля, сравнительно съ 1904 годомъ, не уменьшилась, а напротивъ того даже замѣчательно нѣкоторое ея повышеніе.

На каменно и буроугольныхъ кояхъ въ Петроковской губерніи задолжалось всего рабочихъ: углекоповъ 13032, вспомогательныхъ 5025, женщинъ 846 и подростковъ 15.

Заводовъ по выплавкѣ чугуна, выдѣлкѣ желѣза и стали дѣйствовало въ 1905 г. всего въ губерніи 5.

Производительность означенныхъ заводовъ показана въ нижеприведенной таблицѣ:

Дѣйствовавшіе заводы.	Выплавлено чугуна.	Приготов- лено желѣза торговаго.	Выдѣлано ста- лено разнои и ли- таго металла.	Отлито чугу- ныхъ издѣлій и отливовъ.	Приготовлено эмалированной посуды.
Гута - Банковая	3265025	79544	3428139	217282	—
Механическій въ Нивкѣ .	—	—	12254	28926	—
Металлургичес- кій въ Завер- це .	2299167	97393	849804	—	—
Екатерина .	1121205	404470	1008600	—	—
Поремба .	—	—	4660	125035	—
Ченстоховъ .	3028050	—	2551653	—	—
Бляховня .	—	—	—	86144	778062
Итого .	9713447	581407	7855110	457387	778062

Независимо сего приготовлено мѣдныхъ издѣлій: на заводѣ „Поремба“ 2227 пуд. и на механическомъ заводѣ въ Нивкѣ 731 пуд.

На помянутыхъ заводахъ обращалось всего рабочихъ: горнозаводскихъ 7117, вспомогательныхъ: мужчинъ 1771, женщинъ 26, подростковъ 28.

Желѣзныхъ рудниковъ разрабатывалось въ предѣлахъ Петроковской губерніи 34, доставившихъ всего за отчетный годъ желѣзныхъ рудъ 9,897,330 пудовъ; работало внутри рудниковъ 1412 рабочихъ и на поверхности 895 рабочихъ.

Вслѣдствіе уменьшенія выплавки чугуна и уменьшенія числа рабочихъ дней въ отчетномъ году было пригото-
влено менѣе пудлинговаго и лигаго металла.

Наибольшим спросом пользовалось литое желѣзо. Что касается цѣнъ, то въ началѣ года онѣ нѣсколько понизились, а начиная съ июля мѣсяца стали подыматься и къ концу года были на нѣкоторые сорта на 5—10 коп. на пудѣ дороже цѣнъ 1904 года.

Въ цинковой промышленности за отчетный годъ произошли слѣдующія измѣненія.

На существующихъ въ Петроковской губерніи трехъ заводахъ: „подъ Бендиномъ“ и „Константинъ“, принадлежащихъ казнѣ и состоящихъ въ арендѣ у франко-русскаго горнаго Общества, и на заводѣ „Паулина“, принадлежащемъ Обществу каменно-угольныхъ копей, рудниковъ и заводовъ въ Основицахъ, было выплавлено цинка на 181.345 пуд. менѣе, чѣмъ въ предшествующемъ 1904 году.

Обстоятельство это вызвано слѣдствіемъ забастовокъ рабочихъ, носившихъ какъ и всюду въ Россіи частью экономическій, частью политическій характеръ.

Высокая цѣна на цинкъ доходила въ концѣ года почти до 4 руб. 60 коп. за пудъ и дороже.

Галмей, проплавленный на здѣшнихъ трехъ заводахъ, доставляется изъ Олькушскаго уѣзда, Кѣлецкой губерніи, изъ мѣста его добычи въ д. Волеславъ.

Дѣятельность цинковыхъ заводовъ за отчетный годъ видна изъ помѣщенной ниже таблицы.

№	Наименованіе заводовъ.	Проплавлено рудъ.	Выплавлено цинка.	Прокатано листового цинка.
1	Подъ Бендиномъ въ Домбровѣ.	1225564	166387	—
2	Константинъ въ Домбровѣ.	789633	102431	—
3	Паулина въ Загурже.	1467239	197053	151468
Итого .		3482436	465871	151168

При означенномъ производствѣ всего было занято 251 горнорабочихъ и вспомогательныхъ: 550 мужчинъ, 95 женщинъ и 1 подростокъ.

Что касается производившейся въ Петроковской губерніи добычи камня, то въ теченіе отчетнаго года было зарегистрировано каменоломень, принадлежащихъ различнымъ акціонернымъ Обществамъ и частнымъ владѣльцамъ: въ Бендинскомъ уѣздѣ 20, въ Ченстоховскомъ 15, возлѣ Ченстохова 14, въ Новорадомскомъ уѣздѣ 23 и Петроковскомъ 11, при чемъ на каменоломняхъ этихъ добыто всего известняка 21505 куб. саж., работало при ломкѣ камня 464 человекъ.

Статистическія данныя о несчастныхъ случаяхъ при производствѣ горныхъ работъ указываютъ, что число пострадавшихъ на промыслахъ и заводахъ въ губерніи

за отчетный годъ уменьшилось, по всей вѣроятности оттого, что число рабочихъ дней было значительно сокращено влѣдствие частыхъ забастовокъ.

Для отчетнаго года распределение пострадавшихъ по отдѣльнымъ горнымъ предприятиямъ и по исходу поврежденій видно изъ слѣдующей таблицы.

Въ Петроковской губернии.	Пострадало вообще.	Пострадало въ вѣдѣніи.	Инцидентовъ.	Погибло.	На излеченіи.
На коняхъ . . .	5460	4526	467	66	401
На заводахъ . . .	2781	2493	162	8	118
На рудникахъ . . .	175	160	13	2	—
На каменоломняхъ . . .	33	26	6	—	1
Итого . . .	8449	7205	648	76	520

в) Торговля.

Торговая дѣятельность губернии въ отчетномъ году определяется нижеприводимой таблицей о числѣ выданныхъ въ этомъ году Казенной Палатой свидѣтельствъ и бесплатныхъ промысловыхъ билетовъ:

Наименованіе промысловыхъ свидѣтельствъ и билетовъ.	Число выданныхъ свидѣтельствъ и билетовъ.	
	Годовыхъ.	Полугодовыхъ.
<i>Для торговыхъ предприятий:</i>		
I разряда.		
На торговля заведенія . . .	109	1
На складочныя къ нимъ помѣщенія . . .	—	—
Бесплатные билеты на складочныя къ нимъ помѣщенія . . .	33	—
II разряда:		
На торговля заведенія для операций въ столицахъ . . .	17	—
въ мѣстностяхъ . . .	511	34
I класса . . .	344	5
III " . . .	30	7
IV " . . .	—	—
На складочныя къ нимъ помѣщенія:	—	—
I класса . . .	—	—
III " . . .	4	—
IV " . . .	—	—
Бесплатные билеты на складочныя къ нимъ помѣщенія . . .	226	—

Наименование промысловых свидетельствъ и билетовъ.		Число выдан- ныхъ свидѣ- тельствъ и билетовъ.	
		Годо- выхъ.	Полу- годо- выхъ.
III разряда:			
На торговыя заведенія:			
	I класса	1297	165
	III "	3643	237
	IV "	1467	77
На складочныя къ нимъ помѣщенія:			
	I класса	—	—
	III "	4	—
	IV "	1	—
	Безплатные билеты на складочныя къ нимъ помѣщенія	156	—
IV разряда:			
На торговыя заведенія:			
	I класса	999	291
	III "	1978	348
	IV "	783	121
V разряда:			
	На развозный торгъ } повсемѣстно	6	5
	На разносный торгъ }	49	26
	Безплатные билеты для отставныхъ ниж- нихъ чиновъ	110	—
	Безплатные промысловые билеты на под- ряды и поставки	1	—
<i>Для промышленныхъ предприятий:</i>			
I разряда	} повсемѣстно.	35	—
II "		28	—
III "		66	2
IV "		204	4
V "		328	36
VI "		138	21
	I класса	152	5
	III "	30	6
VII разряда	I класса	188	58
	III "	114	20
	IV "	14	2
VIII разряда	I "	233	60
	III "	198	26
	IV "	19	2
	Безплатные билеты на складочныя помѣ- щенія къ промышленнымъ предприятиямъ	339	—

Наименование промысловых свидетельств и билетов.	Число выданных свидетельств и билетов.	
	Годовых.	Полугодовых.
<i>На личные промысловыя занятія:</i>		
II разряда:		
Для экспедиторовъ при таможнякъ:		
При главныхъ и II класса	1	—
При таможнякъ II и III классовъ и таможенныхъ заставахъ	2	—
IV разряда:		
Для инспекторовъ и агентовъ:		
I класса	12	3
III и IV классовъ	41	4
V разряда:		
Для приказчиковъ I класса:		
I разряда торговыхъ и I, II и III разрядовъ промышленныхъ предприятий	594	15
II разряда торговыхъ и IV разряда промышленныхъ предприятий:		
въ столицахъ и мѣстностяхъ I класса	145	3
въ мѣстностяхъ II, III и IV классовъ	127	12
III разряда торговыхъ и V и VI разрядовъ промышленныхъ предприятий:		
въ столицахъ и мѣстностяхъ I класса	186	44
въ мѣстностяхъ II, III и IV классовъ	660	125
VII и VIII разрядовъ промышленныхъ предприятий:		
въ столицахъ и мѣстностяхъ I класса	9	—
въ мѣстностяхъ II, III и IV классовъ :	7	2
IV разряда торговыхъ предприятий:		
въ столицахъ и мѣстностяхъ I класса	26	5
въ мѣстностяхъ II, III и IV классовъ	15	1
Для приказчиковъ при развозномъ торгѣ	1	1
VI разряда:		
для комми-воажеровъ	278	37
VII разряда:		
для приказчиковъ II класса, I разряда торговыхъ и I, II и III разрядовъ промышленныхъ предприятий	2055	31
II разряда торговыхъ и IV и V разрядовъ промышленныхъ предприятий		
повсемѣтно.		
1278	94	
<i>Свидѣтельствъ для купцовъ.</i>		
I гильдіи	58	58
II "	379	379
Итого	19738	1936

Сводъ итоговъ о кассовомъ поступленіи государственнаго промысловаго налога и прочихъ торговыхъ сборовъ по Петроковской Казенной Палатѣ въ 1905 году.

Наименованіе налоговъ и сборовъ.	Поступило съ 1 января 1905 г. по 1 января 1906 г.	Поступило съ 1 января 1904 г. по 1 января 1905 г.	Болѣе.	Менѣе.
	Р у б л и и к о п ѣ й к и.			
I.				
<i>Основной промысловый налогъ.</i>				
1) За промысловыя свидѣтельства	563422 44	705509 63	—	— 142087 19
2) Прибавочные въ казну сборы съ промысловыхъ свидѣтельствъ.	113859 21	142772 95	—	— 28913 74
3) За сословныя купеческія свидѣтельства	10480 —	15440 —	—	— 4960 —
Итого	687761 65	863722 58	—	— 175960 93
II.				
<i>Дополнительный промысловый налогъ съ предприятий, обязанныхъ публичною отчетностью.</i>				
а) Налогъ съ капитала.	75216 68	78974 51	—	— 3757 83
б) процентный сборъ съ прибыли (оклада и недоимокъ).	607960 38	994180 84	—	— 386220 46
в) пени	1535 87	1911 91	—	— 376 4
Итого	684712 93	1075067 26	—	— 390354 33
III.				
<i>Дополнительный промысловый налогъ съ предприятий необязанныхъ публичною отчетностью.</i>				
а) раскладочный сборъ (оклада и недоимокъ)	156879 60	189031 99	—	— 32152 39
б) процентный сборъ съ излишка прибыли	91485 51	124766 26	—	— 33280 75
в) пени	6961 68	8196 17	—	— 1234 49
Итого	255326 79	321994 42	—	— 66667 63
IV.				
<i>Недоимокъ штрафовъ и прочихъ взысканій.</i>				
1) По положенію о государственномъ промысловомъ налогѣ	12737 81	12802 53	—	— 64 72
2) По положенію о сборѣ за право торговли и промысловъ	—	396 50	—	— 396 50
Итого	12737 81	13199 3	—	— 461 22
Всего	1640539 18	2273983 29	—	— 633444 11

О поступлении государственнаго промысловаго налога.

Въ минувшемъ 1905 году основнаго государственнаго промысловаго налога поступило 563422 руб. 44 коп., въ предшествовавшемъ-же ему 1904 году поступленіе того-же налога составляло—705509 руб. 63 коп.; такимъ образомъ, уменьшеніе этого рода поступленій въ 1905 году, по сравненію съ 1904 годомъ, составляетъ—142087 руб. 19 коп.

Поступленіе дополнительнаго промысловаго налога въ минувшемъ 1905 году составляло: 1) по предпріятіямъ обязаннымъ публичною отчетностью—684712 руб. 93 коп. противъ 1075067 руб. 26 коп., поступившихъ въ 1904 году, т. е. менше на—390354 руб. 33 коп., и 2) по предпріятіямъ необязаннымъ публичною отчетностью—255326 руб. 79 коп., противъ поступившихъ въ 1904 году—321994 руб. 42 коп., т. е. менше на—66667 руб. 63 коп.

Показанное уменьшеніе общаго поступленія государственнаго промысловаго налога, по сравненію съ 1904 годомъ, объясняется неблагопріятными политическими и экономическими условіями 1905 года, которыя не могли не отразиться на состояніи и ходѣ торговли и промышленности Петроковской губерніи.

Подъ влияніемъ событій на Дальнемъ Востокѣ, при связанности промышленности Петроковской губерніи со всѣми торгово-промышленными пунктами Россіи, создались для нея къ 1905 году: сокращеніе спроса, большія потери отъ банкротствъ многихъ фирмъ-покупателей, доводившихъ дѣло до протестовъ векселей; и въ результатъ получились: значительный застой въ области мѣстной торгово-промышленной дѣятельности и значительное сокращеніе какъ размѣровъ предпріятій, такъ, во многихъ случаяхъ, даже и прекращеніе самаго существованія ихъ.

Почти непрерывно продолжавшіяся въ теченіи всего 1905 года забастовки фабричныхъ рабочихъ, продолжительная забастовка желѣзнодорожныхъ служащихъ, уличныя беспорядки, съ вынуждаемымъ прекращеніемъ торговли и работъ на фабрикахъ, въ свою очередь, способствовали сокращенію, а часто и совершенному прекращенію торгово-промышленныхъ операций, создавъ неудовлетворительное состояніе платежныхъ силъ плательщиковъ промысловаго налога.

Недоимки государственнаго промысловаго налога на 1-ое Января текущаго 1906 года по Петроковской губерніи составляли:

а) по основному промысловому налогу	26402 р. — к.
б) по дополнительному промысловому налогу съ предпріятій обязанныхъ публичною отчетностью	7749 р. 46 к.
и в) по тому-же налогу съ предпріятій необязанныхъ публичною отчетностью	185414 р. 46 к.
а всего	219565 р. 71 к.

На 1-ое же января минувшаго 1905 г. тѣ же недоимки выражались въ слѣдующихъ размѣрахъ:

а) по основному промысловому налогу	32630 р. 54 к.
б) по дополнительному промысловому налогу съ предприятий обязанных публично отчетностью	6881 р. 69 к.
и в) по тому-же налогу съ предприятий необязанных публично отчетностью	110356 р. 54 к.
а всего	149868 р. 77 к.

Изъ сопоставленія приведенныхъ данныхъ видно, что на 1-ое Января 1906 года, по сравненію съ тѣмъ-же срокомъ 1905 года, сумма недоимокъ основного промысловаго налога уменьшилась на—6228 руб. 54 коп., сумма-же недоимокъ дополнительнаго промысловаго налога увеличилась на—75925 руб. 48 коп.

Уменьшеніе на 1-ое Января 1906 года недоимокъ основнаго промысловаго налога на—6228 руб. 54 коп. и увеличеніе, къ тому-же сроку, недоимокъ дополнительнаго промысловаго налога на крупную сумму 75925 руб. 48 коп. объясняется тѣмъ, что составныя части недоимокъ основнаго налога представляютъ собою, въ большинствѣ случаевъ, незначительныя оклады этого налога, а потому: какъ добровольное внесеніе ихъ, такъ и принудительное взысканіе представляются болѣе доступными; между тѣмъ какъ въ составъ недоимокъ дополнительнаго промысловаго налога входятъ гораздо болѣе значительныя оклады, добровольная уплата коихъ затруднялась тѣми неблагоприятными условіями торгово-промышленной жизни, о которыхъ говорилось выше, принудительное же взысканіе ихъ—прекращеніемъ, подъ влияніемъ тѣхъ-же условій, предприятий, отъѣздомъ неизвѣстно куда раззорившагося владѣльца предприятия, и недостаткомъ, а иногда и полнымъ отсутствіемъ, предметовъ продажею коихъ возможно было-бы покрыть недоимку; кромѣ того, успѣшность мѣръ принудительнаго взысканія въ послѣдніе мѣсяцы 1905 года парализовалась замѣчавшейся въ то время агитаціей противъ покупки вещей, продаваемыхъ съ публичныхъ торговъ на покрытіе казенныхъ недоимокъ.

О числѣ ярмарокъ и суммѣ общихъ ихъ оборотовъ.

По доставленнымъ податными инспекторами свѣдѣніямъ, всѣхъ ярмарокъ въ районѣ Петроковской губерніи въ теченіи минувшаго 1905 года было двѣсти двѣ (202), съ приблизительнымъ оборотомъ въ 1.100.000 руб., причемъ самую крупную изъ нихъ слѣдуетъ считать Петроковскую ярмарку, учрежденную въ 1897 году, съ продажею лошадей и рогатаго скота лучшихъ породъ, экипажей и соответственной упряжи; оборотъ по этой ярмаркѣ, за два ея періода (весенній и осенній), составляетъ до 100000 рублей.

Остальныя ярмарки имѣютъ исключительно сельско-хозяйственное значеніе и, въ этомъ отношеніи, рассчитаны на исполнѣе обыкновенное сельское хозяйство.

100798

е) Движеніе населенія.

(Прилагается ведомость № 3).

Къ 1 января 1905 года въ Петроковской губерніи было 1728647 чел. наличнаго населенія, въ томъ числѣ мужчинъ 844742 и женщинъ 883905.

Въ теченіи отчетнаго года:

родилось	75210
умерло	45189

Засимъ избытокъ рожденій надъ смертными случаями равняется 30021, а процентъ естественнаго прироста населенія составляетъ 1,9.

Въ теченіи отчетнаго года переселилось на жительство изъ другихъ мѣстностей 79641 человекъ и выселилось 104308, что дало убыль населенія въ 24667 человекъ.

Приростъ населенія выражается разностью 30021—24667=5354 человекъ и къ 1 января 1906 года общая численность населенія достигла 1734001 человекъ, въ томъ числѣ мужчинъ 846344 и женщинъ 887657.

Въ регистраціонномъ отношеніи наличное населеніе распредѣляется на постоянное (т. е. проживающее въ мѣстѣ приписки) и непостоянное:

постояннаго	было	1165627	человекъ
непостояннаго	„	568374	„

Въ общемъ приростъ населенія въ губерніи за отчетный годъ уменьшился противъ обычныхъ нормъ, вслѣдствіе отлива непостояннаго населенія, что имѣло мѣсто въ фабричныхъ мѣстностяхъ въ связи съ забастовками.

II. Подати и повинности.

А) Окладные и неокладные подати и сборы.

(Приложениям к этой статье служат ведомости № 4-а и № 4-б).

Къ 1 января 1905 г. состояло:

- | | |
|--------------|------------------|
| а) недоимокъ | 1130348 р. 81 к. |
| б) оклада | 2419849 р. 85 к. |

Къ тому въ теченіе 1905 г. причислено:

- | | |
|--------------|-----------------|
| а) недоимокъ | 305796 р. 45 к. |
| б) оклада | 29450 р. 51 к. |

Сложено со счетовъ:

- | | |
|--------------|-----------------|
| а) недоимокъ | 616537 р. 21 к. |
| б) оклада | 90818 р. 20 к. |

Въ 1905 году взыскано:

- | | |
|--------------|------------------|
| а) недоимокъ | 351568 р. 62 к. |
| б) оклада | 1664037 р. 75 к. |

Засимъ къ 1 января 1906 г. осталось невзысканныхъ:

- | | |
|--------------|-----------------|
| а) недоимокъ | 468039 р. 43 к. |
| б) оклада | 694444 р. 41 к. |

итого 1162483 р. 84 к.

т. е. болѣе недоимки къ 1 января 1905 г. на 32135 р. 03 к.

Распределение недоимочной суммы по городамъ и уѣздамъ показано въ ведомости № 4-б.

Б) Государственные и губернские сборы.

а) Транспортный сборъ.

Размѣръ транспортного сбора въ отчетномъ году, по распоряженію Министерства Внутреннихъ Дѣлъ, опредѣленъ въ 18 коп. съ каждаго городского и сельскаго дыма, коихъ въ губерніи состоитъ 174954. Сборъ этотъ составилъ 31491 р. 72 к.

	Число дымовъ	Руб.	Коп.
<i>По городамъ:</i>			
Петрокову . . .	3585	645	30
Лодзи . . .	38309	6895	62
<i>По уездамъ:</i>			
Петроковскому . .	15738	2832	84
Лодзинскому . . .	14340	2581	20
Ченстоховскому . .	19226	3460	68
Новорадомскому . .	17650	3177	—
Брезинскому . . .	12032	2165	76
Бендинскому . . .	30486	5487	48
Равскому . . .	8246	1484	28
Ласкому . . .	15342	2761	56
Итого . . .	174954	31491	72
Въ 1904 году . . .	169791	30562	38

Въ недоимкѣ съ прежнихъ лѣтъ транспортного сбора оставалось 3746 р. 56 к., такъ что въ отчетномъ году ожидалось къ поступленію 35238 р. 28 к., въ счетъ этой суммы поступило 26039 р. 37 к., затѣмъ къ 1 января 1906 г. осталось въ недоимкѣ 9198 р. 91 к., т. е. болѣе противъ предыдущаго года на 5452 р. 35 к.

б) Сборъ по застрахованію скота.

Сборъ этотъ производится со скотовладельцевъ на основаніи Высочайше утвержденныхъ 12 іюня 1902 г. правилъ по ежегодно составленнымъ описямъ. На 1905 годъ сказанный сборъ назначенъ былъ Министерствомъ Внутреннихъ Дѣлъ по 8 коп. съ головы крупнаго рогатаго скота, по 9 коп. съ лошади, по 2 к. со свиньи и по 1 коп. съ овцы и козы.

Оборотъ суммъ по застрахованію скота въ губерніи за отчетный годъ представляется въ слѣдующемъ видѣ:

а) Оставалось къ 1 января 1905 года наличными . . .	19482 р. 34 к.
б) въ теченіе 1905 г. поступило . . .	8028 р. 74 к.
А всего прихода съ остаткомъ . . .	27511 р. 08 к.

Изъ этой суммы израсходовано на
мѣстныя потребности и переведено на
Главное Казначейство 2055 р. 37 к.
Слѣдовательно къ 1-му января 1906
года остается на лицо 25455 р. 71 к.

в) Дорожный сборъ.

На основаніи Высочайше утвержденныхъ 19 іюня 1870 года правилъ о содержаніи земскихъ дорогъ въ губерніяхъ Царства Польскаго, губернской дорожный сборъ взимается съ владельцевъ недвижимостей въ соразмѣрности 15% отъ уплачиваемыхъ ими въ казну окладовъ казенныхъ основныхъ податей и вносится въ Казначейства въ сроки, установленные для взноса тѣхъ-же податей, съ уплатою за промедленіе 1% пени въ пользу казны. Кромѣ того, согласно Высочайше утвержденному 27 декабря 1878 г. журналу Комитета по дѣламъ Царства Польскаго, въ дорожный фондъ поступаетъ 10% сборъ съ промысловыхъ свидѣтельствъ и патентовъ.

По отчетности о состояніи суммъ дорожного сбора числилось къ 1 Января 1905 г. недоимокъ 55266 р. 69 к.
на 1905 годъ назначено ко взысканію 15% дорожного сбора съ недвижимо-
стей 289448 р. 70 к.

Итого ожидалось окладнаго сбора 344715 р. 39 к.

Въ 1905 году въ счетъ оклада и недоимокъ поступи-
ло 230343 р. 10 к. Сложено со счетовъ 905 р. 76 к.
Засимъ къ 1 января 1906 г. числилось въ недоимкѣ 113466
руб. 53 к.

Наличный остатокъ съ 1904 г. со-
ставлялъ 43486 р. 45 к.

Въ 1905 г. взыскано 15% дорожна-
го сбора, какъ выше сказано 230343 р. 10 к.

10% сбора съ промысловыхъ сви-
дѣтельствъ и патентовъ, а также раз-
ныхъ случайныхъ доходовъ: отъ прода-
жи деревьевъ, срубленныхъ въ полосы,
отчужденной подъ дороги 1 разряда,
1% вознагражденіе за добычу каменна-
го угля подъ дорогою и прочее 81800 р. 18 к.

Всего въ 1905 г. было дохода 355629 р. 73 к.

Но такъ какъ по Ласкому, Ново-
радомскому, Равскому, Бендинскому и
Петроковскому Казначействамъ записа-
ны поступленіемъ перечисленныя изъ
другихъ Казначействъ 41308 р. 18 к.

то по отчетности значится вообще
дохода 396937 р. 91 к.

Въ 1905 году расходовано:

а) на содержаніе дорожной служ-
бы и отводъ квартиръ для дорожниковъ 27940 р. 30 к.

б) на постройку новыхъ участковъ
шоссе 74667 р. 69 к.

в) на ремонтъ трактовъ 1 разряда
и мостовъ на нихъ 122912 р. 01 к.

г) на 4% въ пользу техников .	13448 р. 30 к.
д) на пособіе гминамъ по отстрой- кѣ мостовъ на дорогахъ II разряда .	5380 р. 58 к.
е) на 1% въ инструментальный капиталъ казны .	3080 р. 91 к.
ж) на разные мелкіе случайные расходы (посадка деревьевъ на трак- тахъ, возвратъ излишне внесеннаго 10% сбора и прочее) .	4372 р. 19 к.
Итого .	293175 р. 47 к.

Но такъ какъ по Лодзинскому и
Бендинскому Казначействамъ перечи-
слены на другія Казначейства .

то вообще по отчетности значится
расхода . 350168 р. 65 к.

Засимъ къ 1 января 1906 года на-
личнаго остатка дорожныхъ суммъ на-
ходилось въ Казначействахъ . 47602 р. 51 к.

Но такъ какъ къ 1 января 1906 г.
осталось невыполненныхъ расходовъ на
то свободнаго остатка дорожныхъ суммъ на 1906
годъ не предвидится. 221440 р. 39 к.

г) Страховой сборъ.

По свѣдѣніямъ, сообщеннымъ Правленіемъ взаимнаго
страхованія строеній отъ огня въ губерніяхъ Царства
Польскаго, сбора этого поступило:

По уѣздамъ: Оклада 1905 г. Недоимокъ прежнихъ
лѣтъ.

Бендинскому	68352 р. 14 к.	7550 р. 98 к.
Брезинскому	46893 р. — к.	4154 р. 91 к.
Ласкому	56668 р. 99 к.	1658 р. 96 к.
Лодзинскому	119451 р. 86 к.	11049 р. 59 к.
Новорадомскому	53937 р. 25 к.	3356 р. 60 к.
Петроковскому	56742 р. 45 к.	9719 р. 50 к.
Равскому	30917 р. 3 к.	452 р. 34 к.
Ченстоховскому	58972 р. 89 к.	4115 р. 60 к.
Итого	491935 р. 61 к.	42058 р. 21 к.

Осталось въ недоборѣ:

По уѣздамъ:

Бендинскому	33032 р. 23 к.	16739 р. 24 к.
Брезинскому	14590 р. 53 к.	4137 р. 73 к.
Ласкому	6451 р. 32 к.	1363 р. 6 к.
Лодзинскому	46869 р. 30 к.	26475 р. 87 к.
Новорадомскому	10391 р. 87 к.	8333 р. 48 к.
Петроковскому	29606 р. 8 к.	22894 р. 20 к.
Равскому	7313 р. 27 к.	289 р. 97 к.
Ченстоховскому	15729 р. 92 к.	5725 р. 85 к.
Итого	163984 р. 52 к.	85959 р. 40 к.

Общее количество застрахованныхъ строеній и стра-
ховая сумма показаны ниже въ статьѣ о пожарахъ.

В) Городские доходы и расходы.

(Приложениями к этой статье служат ведомости № № 9-а и 9-б).

В отчетном году по всем 12 городам Петроковской губернии доходов, вместе с недоимками прежних лет и остатком с 1904 года, как это видно из ведомости № 9-а, поступило 2428417 р. 66 к.

Из этой суммы произведено расходов и причислено к запасным капиталам 1710577 р. 23¹/₂ к.

Затем к 1 января 1906 года наличного остатка в городских кассах состоит 717840 р. 42¹/₂ к.

О состоянии хранящихся в Петроковском отделении Государственного Банка запасных капиталов городских касс подробно сказано в прилагаемой ведомости № 9-б.

Божничья сборъ.

(Приложениями к этой статье служат ведомость о доходах и о расходах божничьих касс.)

Божничья сбора в отчетном году ожидалось к поступлению:

а) недоимокъ отъ прежнихъ лѣтъ	101574	р. 55	к.
б) отъ складки съ отцовъ семействъ	97565	" 86 ¹ / ₂	"
в) прочихъ доходовъ	15329	" 94 ¹ / ₂	"
Итого	214470	р. 36	к.

Въ счетъ этого поступило . . . 107020 " 58 "

Сложено со счетовъ . . . 1114 " 22 "

Осталось въ недоимкѣ . . . 106335 р. 56 к.

Расходовъ произведено на сумму . 106490 " 80¹/₂ "

Училищный сборъ.

(Прилагается ведомость).

Сбора этого, взимаемого на содержание начальных училищ съ жителей Петроковской губернии согласно приговорамъ городскихъ и сельскихъ обществъ, а также получаемаго изъ другихъ источниковъ, поступило:

а) пособія отъ казны	45678	р. 35	к.
б) изъ городскихъ кассъ	52762	" 80	"
в) изъ гминныхъ кассъ	3226	" 49	"
г) изъ складокъ отъ училищныхъ обществъ	174028	" 30 ¹ / ₂	"
д) отъ ремесленниковъ	19407	" 68	"
е) % отъ училищныхъ капиталовъ	1163	" 80	"
ж) платы за ученіе	113	" 30	"
з) пособій отъ разныхъ обществъ и лицъ	130206	" 50	"
и) складокъ натурою по оцѣнкѣ на деньги	2723	" 96	"
к) недоимокъ прежнихъ лѣтъ	2907	" 99 ¹ / ₂	"
Итого	432219	р. 18	к.

Г) Акцизные сборы.

(Приложеніе къ этой статьѣ служитъ особая вѣдомость).

Изъ числа 8 уѣздовъ Петроковской губерніи, Равский уѣздъ отчисленъ къ Варшавскому Акцизному Управленію, остальные же семь уѣздовъ къ Калишко-Петроковскому Управленію.

Въ отчетномъ 1905 году дѣйствовало въ этихъ семи уѣздахъ 30 заводовъ, выкуривающихъ спиртъ, въ томъ числѣ 28 винокуренныхъ заводовъ и 2 дрожжево-винокуренныхъ. По сравненію съ 1904 годомъ, число дѣйствовавшихъ винокуренныхъ заводовъ увеличилось на 5 заводовъ, такъ какъ въ отчетномъ году возобновили винокурение послѣ продолжительнаго перерыва Соколя-Гурскій и Ольбрахцицкій заводы, а послѣ годового перерыва — Грабицкій заводъ; кромѣ того, въ концѣ отчетнаго года приведены въ дѣйствіе вновь устроенные Добрыщицкій и Ленкавскій винокуренные заводы.

Благодаря увеличенію числа дѣйствовавшихъ винокуренныхъ заводовъ и обильному урожаю картофеля въ отчетномъ году, выкурка спирта увеличилась противъ 1904 года на 59907 ведеръ по расчету въ 40 градусовъ, то есть на 10,53 процентовъ.

Дрожжево-винокуренные заводы употребляютъ на производство лишь хлѣбные припасы; Длуговскій винокуренный заводъ выкуривалъ изъ свеклосахарной патоки пейсаховый спиртъ, употребляемый еврейскимъ населеніемъ; всѣ же прочіе заводы производили хлѣбнокартофельное винокурение.

Спиртъ съ заводовъ сбывается преимущественно въ казну, для надобностей казенной продажи питей. Въ отчетномъ году было приобретено казною у заводчиковъ Петроковской губерніи 482697,3 ведеръ спирта по расчету на 40 градусовъ.

Въ Петроковскую губернію привезено въ отчетномъ году изъ другихъ губерній 460648,8 спирта, считая 40 градусовъ въ одномъ ведрѣ, а въ томъ числѣ 429330,8 ведеръ изъ сосѣдней Калишской губерніи. Вывезено же изъ Петроковской въ другія губерніи 41582,1 ведра.

Расходъ спирта и вина на мѣстное потребленіе уменьшился въ отчетномъ году на 80665,5 ведеръ въ 40 градусовъ, или на 9,36 процентовъ. Такое уменьшеніе объясняется закрытіемъ казенныхъ винныхъ лавокъ и частныхъ питейныхъ заведеній при возникшихъ беспорядкахъ и во время забастовокъ рабочихъ. Въ связи съ уменьшеніемъ расхода крепкихъ напитковъ, уменьшилась на 319992 р. 44 коп. противъ 1904 года выручка за проданное казенное вино.

Принадлежащія частнымъ лицамъ 1 спиртоочистительный заводъ и очистныя отдѣленія при 2 винокуренныхъ и 1 дрожжево-винокуренномъ заводахъ производили очистку спирта для надобностей казны за особое вознагражденіе, обусловленное въ договорахъ. Сверхъ того, еще 3 винокуренныхъ завода и 1 дрожжево-винокуренный имѣли очистныя отдѣленія для очистки своего спирта.

Въ отчетномъ 1905 году пивовареніе производилось на 34 пивоваренныхъ заводахъ, въ томъ числѣ 1 заводъ (Подкляшторь-Сулеевскій) расположенъ въ Радомской губерніи, но съ 1893 года причисленъ къ Калишско-Петроковскому Акцизному Управленію. Поступленіе акциза съ пива въ отчетномъ году по сравненію съ 1904 годомъ повысилось на 56944 руб. 49 коп., или на 14,22 процентовъ; но это явилось результатомъ повышенія съ 1 мая 1905 года ставокъ для взиманія акциза съ пивоваренія; производительность же пивоваренныхъ заводовъ въ отчетномъ году понизилась противъ 1904 года влѣдствіе уменьшенія расхода пива.

Потребленіе водочныхъ издѣлій, выдѣльваемыхъ въ губерніи на 5 частныхъ водочныхъ заводахъ, уменьшается съ каждымъ годомъ, такъ какъ населеніе отдаетъ предпочтеніе казенному вину. Но въ отчетномъ году выдѣлка и потребленіе сихъ издѣлій повысились влѣдствіе того, что увеличивался расходъ ихъ, когда казенныя винныя лавки оставались закрытыми при подавленіи происходившихъ безпорядковъ.

Два дрожжево-винокуренныхъ завода выдѣльвали хлѣбныя пресованныя дрожжи совмѣстно съ винокуреніемъ. Влѣдствіе возвышенія съ 1 мая 1905 года акциза съ пресованныхъ дрожжей, появился спросъ на дрожжи лучшаго качества, съ меньшею примѣсью крахмала; отъ этого количество выдѣланныхъ въ отчетномъ году дрожжей уменьшилось противъ 1904 года на 184541½ фунт., или на 8,74 процентовъ. Поступленіе же акциза съ дрожжей, взимаемаго съ 1 мая 1905 года въ повышенномъ противъ прежняго размѣрѣ, дало увеличеніе на 44836 р. 20 к., то есть на 22,85 процентовъ.

Такъ какъ число заведеній для продажи табачныхъ издѣлій значительно уменьшилось въ отчетномъ году влѣдствіе общаго застоя въ торговлѣ, то табачный доходъ, поступающій по губерніи лишь въ видѣ платы за патенты и марки на право продажи табачныхъ издѣлій, уменьшился на 14547 р. 27 к., или на 21,34 процентовъ. Табачныхъ фабрикъ въ губерніи не имѣется.

Для производства сахара существуетъ въ губерніи лишь одинъ сахарный заводъ. Сахарный доходъ въ отчетномъ году превысилъ поступленіе его за 1904 годъ на 8166 р. 21 коп., или на 10,87 процентовъ.

Количество выдѣланныхъ зажигательныхъ спичекъ уменьшилось въ отчетномъ году на 5,73 процентовъ. Это вызвано было какъ забастовками рабочихъ на спичечныхъ фабрикахъ, такъ и желѣзнодорожною забастовкою, затруднившею передвиженіе спичекъ съ фабрикъ въ торговые центры и подвозъ на фабрики матеріаловъ, употребляемыхъ въ спичечномъ производствѣ. Но, въ виду возвышенія съ 1 мая 1905 года акциза на зажигательныя спички, спичечный доходъ въ отчетномъ году увеличился по сравненію съ 1904 годомъ на 26814 р. 11 к., или на 12,27 процентовъ.

Изъ Сосновицкаго подохраннаго склада нефтяныхъ маселъ вывозъ за границу сихъ маселъ уменьшился, но увеличилась продажа ихъ на мѣстное употребленіе съ оплатою акцизомъ; поэтому поступленіе дохода съ освѣ-

тительныхъ нефтяныхъ маслъ въ отчетномъ году въ суммѣ 32262 руб. превысило на 19302 рубля такой же доходъ предыдущаго года.

Въ окончательномъ выводѣ, сумма поступившихъ по губерніи въ отчетномъ году акцизныхъ и монопольныхъ доходовъ въ 7695270 руб. 13 коп. оказалась меньше противъ 1904 года на 177290 руб. 90 коп., или на 2¼ процента. Но и такой результатъ слѣдуетъ признать удовлетворительнымъ для отчетнаго года, отличавшагося многими неблагопріятными условіями для успѣшнаго поступления государственныхъ доходовъ.

Въ Равскомъ уѣздѣ въ 1905 году дѣйствовало 13 винокуренныхъ заводовъ, выкурившихъ 11278060 градусовъ спирта противъ 9471568 градусовъ, выкуренныхъ въ 1904 году.

Израсходовано спирта 10274132°.

Засимъ остатокъ спирта на заводахъ, составлявшій къ 1 января 1905 года 1190554°, увеличился къ 1 января 1906 г. до 2194482°.

Мѣсть продажи въ 1905-мъ году было въ Равскомъ уѣздѣ:

трактирныхъ заведеній	4
корчемъ и заѣздныхъ дворовъ	4
ренсковыхъ погребовъ	2
пивныхъ лавокъ	9
казенныхъ пивныхъ лавокъ	10
табачныхъ лавокъ	271

Акцизныхъ доходовъ поступило:

акциза съ вина и спирта	1133 р. 14 к.
" пива	3977 " — "
" водочныхъ издѣлій	833 " 90 "
" зажигательныхъ спичекъ	15 " 43 "
патентнаго сбора: съ заведеній для	
продажи питей	2504 " 76 "
съ табачныхъ заведеній	933 " 75 "
Итого	9447 р. 97 к.

противъ 10535 р. 63 к., поступившихъ въ 1904 году.

д) Отправленіе натуральныхъ повинностей.

а) Военская повинность.

І.

0 вытолненіи призыва новобранцевъ 1904 г.

На основаніи Высочайше утвержденнаго 1-го января 1874 г. устава о военной повинности и согласно Высочайшаго Указа Правительствующему Сенату 15-го іюня 1905 г. произведенъ былъ въ Петроковской губерніи съ

15 октября по 15 ноября 1906 года призывъ новобранцевъ, который сопровождался слѣдующими результатами:

По разверсткѣ назначено къ приему на службу: христіанъ 4454, евреевъ 890, всего 5344.

Для пополненія назначеннаго числа новобранцевъ состояло 13692 чел., изъ коихъ 1686 чел., получившихъ отсрочки въ предыдущіе годы.

Въ числѣ внесенныхъ въ призывные списки отчетнаго года заключалось:

христіанъ	10171 чел.
евреевъ	1819 "
Итого	<u>11990 чел.</u>

Изъ нихъ:

а) получили отсрочку на окончаніе образованія	69 чел.
б) получили отсрочку вслѣдствіе находженія подъ слѣдствіемъ и судомъ	20 "
в) освобождено отъ жеребья, какъ заявившихъ желаніе исполнить воинскую повинность въ качествѣ вольноопредѣляющихся	15 "

Неявилось къ исполненію призыва:

христіанъ	1281
евреевъ	485

Принято въ войска:

а) изъ внесенныхъ въ призывные списки	4468 ч.
б) " " въ дополнительные списки	202 "
в) зачислено въ запасъ по званію и роду занятій	17 "
Всего	<u>4687 ч.</u>

Осталось въ недоборѣ:

христіанъ	225
евреевъ	432

Въ числѣ принятыхъ заключается:

а) имѣющихъ право на льготу:

III разряда	502
II "	844
I "	22

б) женатыхъ 294

в) имѣющихъ право на сокращенный срокъ службы:

по 1-му п. ст. 64 уст.	7
по 2-му " "	8
по 3-му " "	3

умѣющихъ:

читать и писать	1713
только читать	242

г) по сословіямъ:

дворянъ	4
купцовъ	56
мѣщанъ	1220
крестьянъ	3390

О лицахъ, привлеченныхъ къ исполненію воинской повинности въ теченіи 1905 г. вѣхъ времени призыва.

Принято на службу на основаніи ст. 173 устава:

а) подлежащихъ переосвидѣтельствуванію	145
б) находившихся въ лечебныхъ заведеніяхъ на испытаніи	200
в) неявившихся по призыву	420
г) состоявшихъ подъ слѣдствіемъ и судомъ	7
Итого	772

Принято на службу на основаніи 180 и 181 ст. Устава:

по дополнительному жеребью	5
Возвращено съ дѣйствительной службы по 56 ст. уст. о воин. повин. по измѣнившемуся семейному положенію	23

б) Квартирная повинность.

Квартиры для штабъ и оберъ-офицеровъ и классныхъ чиновниковъ военнаго вѣдомства и для жандармовъ отводились натурою въ домахъ городскихъ и сельскихъ обывателей, или же, вслѣдствіе поступавшихъ требованій, отпускались деньги, согласно Высочайше утвержденному 2 мая 1886 г. мнѣнію Государственнаго Совѣта, Казармы же для нижнихъ чиновъ, а равно и хозяйственныя для частей войскъ помѣщенія отводились или въ натурѣ, по правиламъ о поочередномъ воинскомъ постоѣ, или же нанимались по контрактамъ, съ отпускомъ, въ послѣднемъ случаѣ, домовладѣльцамъ платы по четвертямъ года впередъ, на точномъ основаніи Высочайшаго повелѣнія 25 февраля 1891 г.

в) Подводная повинность.

Подводы, поставляемыя населеніемъ губерній, дѣлятся на двѣ категоріи: платныя и бесплатныя. Первые, на основаніи правилъ, утвержденныхъ постановленіемъ б. Совѣта Управленія Царства Польскаго отъ 22 апрѣля (4 мая) 1858 года, поставляются: для войскъ, чинамъ земской стражи и на этапные пункты, съ платою по двѣ копейки за одноконную подводку съ веретъ; вторыя же, согласно дѣйствующимъ узаконеніямъ, поставляются: а) для нижнихъ чиновъ корпуса жандармовъ при разъѣздахъ по дѣламъ службы, б) для неимущихъ больныхъ, отправляемыхъ на счетъ общества въ больницы, и в) чинамъ гминной полиціи для служебныхъ разъѣздовъ, если

взамѣнъ этой натуральной повинности по приговорамъ гминныхъ сходовъ не установлено особаго вознагражденія.

Въ отчетномъ году населеніемъ Петроковской губерніи поставлено подводъ:

	Платныхъ.	Безплатныхъ.	
		Для гминной полиціи	Прочихъ.
По уѣздамъ:			
Бендинскому . . .	850	140	1174
Брезинскому . . .	1809	—	1100
Ласкому . . .	1955	—	895
Лодзинскому . . .	272	—	600
Новорадомскому . . .	1027	473	1265
Петроковскому . . .	1890	—	615
Равскому . . .	3147	—	900
Ченстоховскому . . .	1244	—	565
По городамъ:			
Петрокову. . . .	226	—	83
Лодзи	3392	—	623
Итого	15812	613	7820

Въ большинствѣ гминъ поставка безплатныхъ подводъ для чиновъ гминной полиціи замѣнена денежнымъ сборомъ. Такимъ же сборомъ въ нѣкоторыхъ гминахъ замѣнена поставка безплатныхъ подводъ для чиновъ корпуса жандармовъ.

Общая сумма сего сбора составляла:

По Бендинскому уѣзду	4569	р. 34	к.
„ Брезинскому „	2095	„ —	„
„ Ласкому „	3956	„ —	„
„ Лодзинскому „	3063	„ 74	„
„ Новорадомскому „	2403	„ 58	„
„ Петроковскому „	2340	„ 64	„
„ Равскому „	3851	„ —	„
„ Ченстоховскому „	3481	„ 45	„
Итого	25760	р. 75	к.

г) Дорожная повинность.

На основаніи Высочайше утвержденныхъ правилъ о порядкѣ содержанія земскихъ дорогъ въ губерніяхъ Привислинскаго края, содержаніе второразрядныхъ дорогъ и находящихся на нихъ мостовъ отнесено на средства сельскихъ гминъ и городовъ.

Распредѣленіе этой повинности, какъ и порядокъ отбыванія оной, устанавливаются ежегодно гминными сходами (въ городахъ магистратами), а наблюденіе за выполненіемъ ея возложено на гминныхъ войтовъ (бургомистровъ, президентовъ).

Для отбыванія въ отчетномъ году гминной повинности по постройкѣ, ремонту и вообще содержанию второ-разрядныхъ дорогъ и находящихся на нихъ мостовъ употреблено было:

	Натурою дней		Денегъ	
	Конныхъ	Пѣшихъ	Руб.	Коп.
По уѣздамъ:				
Бендинскому	2629	5786	2070	—
Брезинскому	2442	6962	935	92
Ласкому	504	994	9517	24
Лодзинскому	322	868	—	—
Новорадомскому	3814	8527	150	31
Петроковскому	2208	2145	250	60
Равскому	2057	3245	339	80
Ченстоховскому	1550	8000	15147	51
По гор. Петрокову	342	2543	3447	40
Итого	15868	39070	31858	78

Въ г. Лодзи никакихъ работъ на счетъ натуральной повинности не производилось.

III. Общественное благоустройство и благочиніе.

а) Казенныя и общественныя зданія.

Въ 1905 году исполненъ капитальный ремонтъ зданія Брезинскаго уѣзднаго управленія на сумму 419 р. 44 к., а въ прочихъ казенныхъ зданіяхъ мелочный ремонтъ на сумму 461 р.

б) Дороги и мосты.

Желѣзныя дороги общаго пользованія.

1. Варшавско-Вѣнская съ вѣтвью отъ Зомбковиць до Сосновиць вообще на протяженіи	215	вер.	—	с.
2. Калишско-Варшавская	72	"	38	"
3. Фабрично-Лодзинская	26	"	—	"
4. Фабрично-Лодзинская обводная	14	"	204	"
5. Колюшковско-Островецкая	25	"	—	"
6. Ивангородо-Домбровская (Привислинская)	27	"	150	"
7. Гербы-Ченстоховская, съ вѣтвями въ заводы „Гантке“, въ „Рудники“, „Лойки“ и заводъ „Бляховня“ черезъ дер. Страдомъ, Ководржа, Гношинь, Лойки, Бляховня, Тржепизуры и Гербы	31	"	—	"
8. Петроковско-Сулевская	14	"	33	"

Подѣздные пути частнаго пользованія въ Бендинскомъ уѣздѣ.

1. Отъ ст. Стржемшице В. В. ж. д. къ каменноугольной копи Казиміръ	3	вер.	—	с.
2. Отъ ст. Домброва В. В. ж. д. къ каменноугольной копи „Флора“	2	"	—	"
3. Отъ ст. Домброва В. В. ж. д. къ кирпичному заводу Бимевичей въ кол. Редень	2	"	—	"
4. Отъ ст. Стржемшице В. В. ж. д. къ фабриктъ суперфосфатовъ Списа въ дер. Стржемшице	—	"	50	"
5. Отъ ст. Стржемшице В. В. ж. д. къ химическому заводу Вирнбаума и Кона въ дер. Стржемшице	—	"	100	"
6. Отъ ст. Казиміръ Прив. ж. д. къ копи Казиміръ въ д. Нѣмце	—	"	120	"
7. Подѣздная узко-колейная конная жел. дор. въ районѣ копи „Флора“	—	"	50	"
8. Такая-же дорога отъ выгрузочной платформы у ст. Зомбковице В. В. ж. д. къ камешоломнѣ Корневскаго въ дер. Зомбковице	1	"	390	"
9. Подѣздная желѣзная дорога въ территории завода В. Фицнера и К. Гампера въ д. Сельце	2	"	398 ¹ / ₂	"

10. Узкоколейная желѣзная дорога для надобностей копи „Георгъ“ въ дер. Нивка, состоящая изъ 4 вѣтвей:

{	а) отъ шахты Рудольфъ къ на- грузочной площадкѣ Ив.-Д. ж. д. (Привисл.)	2 вер.	45 с.
	б) отъ той же шахты къ пристани на рѣкѣ Пржемше	2 "	190 "
	в) отъ той же шахты къ шахтѣ Варвара	1 "	435 "
	и г) вспомогательный путь для передвиженія силой лошадей	1 "	107 "
И т о г о		7 "	277 "

- | | | |
|---|-----|-------|
| 11. Узкоколейная ж. д. въ территоріи
фабрикъ торговаго дома К. Г. Шень
въ Сродулѣ | — " | 426 " |
| 12. Подѣздный путь отъ полустанціи
Гзиховъ В. В. ж. д. къ Екатери-
нинскому заводу | — " | 774 " |
| 13. Тоже отъ ст. Домброва В. В. ж. д.
къ заводу Гута Банкова | — " | 780 " |
| 14. Тоже отъ ст. Домброва Ив. Д. ж. д.
(Прив.) къ заводу Гута-Банкова | — " | 215 " |
| 15. Тоже отъ завода Гута-Банкова къ
цинковому заводу „Константинъ“ | — " | 910 " |
| 16. Тоже отъ ст. Домброва В. В. ж. д.
къ копи „Парижъ“ | 6 " | 298 " |
| 17. Тоже отъ поста „Парижъ“ Ив. Д.
ж. д. (Привисл.) къ той же копи | 2 " | 376 " |
| 18) Тоже отъ поста Сельце Ив. Д. ж. д.
(Привисл.) къ копи „Ренардъ“ въ
д. Сельце | 3 " | 178 " |
| 19. Вѣтвь, соединяющая фабрику Ше-
на въ дер. Сельце съ линіей Ив. Д.
ж. д. въ дер. Сельце | — " | 375 " |
| 20. Подѣздный путь отъ ст. Сосновицы
В. В. ж. д. къ копи „Сатурнъ“ въ
пос. Челядзь | 6 " | — |
| 21. Тоже отъ той-же станціи къ копи
„Георгъ“ въ дер. Нивкѣ | 5 " | — |
| 22. Тоже отъ каменоломни въ дер. Гро-
дзецъ къ цементному заводу въ дер.
Гродзецъ | 1 " | 45 |
| 23. Переносная узкоколейная жел. до-
рога на копи желѣзной руды въ гм.
Влодовице | 1 " | 250 |
| 24. Подѣздная жел. дорога отъ ст. За-
верце В. В. ж. д. къ цементному за-
воду „Огородзенецъ“, Олькушкаго
уѣзда, Кѣлецкой губерніи | 7 " | — |
| 25. Тоже отъ той же станціи къ желѣ-
зодѣлательному заводу Гульдшин-
скихъ въ д. Заверце | 5 " | — |
| 26. Тоже отъ той же станціи къ камен-
ноугольнымъ копямъ „Катаржина“
и „Людвика“, къ чугунолитейному, | | |

	эмалировочному и механическому заводу „Поремба“ въ дер. Поремба	9 вер.	— с.
27.	Узкоколейная жел. дорога Псары-Домброва	13 ”	250 ”
28.	Лагишская узкоколейная конная ж. д., ведущая отъ копи „Антонъ“ въ дер. „Лагиша“ до кол. „Ксавера“	5 ”	227 ”
29.	Узкоколейная ж. д. отъ копи „Тадешъ“ до дер. „Стржижовице“ къ платформѣ „Ксавера“	4 ”	— ”

Въ Новорадомскомъ уѣздѣ.

30.	Отъ ст. Новорадомскъ В. В. ж. д. къ заводу Анонимнаго Общества металлургической промышленности въ Россіи	2 вер.	— с.
31.	Боковая вѣтвь того же пути къ фабрикѣ мебели Бр. Тонетъ	— ”	80 ”

Въ Ченстоховскомъ уѣздѣ узкоколейныя желѣзныя дороги.

32.	Отъ ст. Порай В. В. ж. д. къ рудникамъ „Клепачка“	3 вер.	178 с.
33.	Узкоколейная жел. дор. отъ рудника „Конописка“ до рудника „Марія“	5 ”	138 ”
34.	Тоже отъ ст. „Порай“ до дер. „Почесна“	10 ”	219 ”
35.	Узкоколейная ж. д. отъ ст. „Рудники“ В. В. ж. д. къ известковымъ печамъ въ дер. „Рудники“	0,619	вер.
36.	Отъ той же станціи къ химической фабрикѣ „Рендзины“	0,693	”
37.	Тоже къ печамъ „Добржинскаго“	0,971	”
38.	Тоже къ печамъ „Каниговскаго“	0,083	”
39.	” ” ” ”	0,263	”

Отъ ст. Ченстоховъ В. В. ж. д.

40.	Къ казенному спиртному заводу въ гор. Ченстоховѣ	0,558	”
41.	Къ заводу Гилле и Дитрихъ въ д. Блешно	1,071	”
42.	Къ заводу Гантке въ д. Раковъ	6,290	”
43.	Къ кирпичному заводу „Гельманъ и Зорскій“	0,473	”
44.	Къ цементному заводу „Вржосова“	1,573	”
45.	Къ кирпичному заводу „Корвиновъ“	0,414	”

Въ Лодзинскомъ уѣздѣ.

Отъ ст. Лодзь Лодзин. фабричн. жел. дор.

46.	Къ фабрикамъ Акціон. Общ. бумажн. мануфактуръ Карла Шейблера	7 вер.	210 с.
47.	Къ фабрикамъ Акц. Общ. бумажн. мануфактуръ Гейнца и Куницера въ г. Лодзи	2 ”	102 ”
48.	Къ фабрикѣ нитокъ Гейнца и Куницера въ д. Видзевъ	1 ”	336 ”

49. Къ мануфактурнымъ завод. Шейблера, Куницера и Гейнца	2 вер.	101 е.
50. Къ складамъ каменнаго угля и другихъ грузовъ Акц. Общ. И. К. Познанскаго	— "	396 "
51. Къ такимъ же складамъ Акц. Общ. К. Шейблера	— "	143 "
52. Къ такимъ же складамъ С. Познанскаго	— "	102 "
53. Къ складу керосина Гелиха	— "	68 "
54. Къ станци городской электрической ж. д.	— "	68 "
55. Къ складу каменнаго угля и другихъ грузовъ Общ. тов. складовъ „Варрантбанкъ“	— "	396 "
56. Къ складу каменнаго угля В. Нейфельда	— "	78 "
57. Къ такому же складу В. Саламоновича	—	112,75 "
58. Къ складу лѣсныхъ матеріаловъ и каменнаго угля З. Саламоновича	—	176,50 "
59. Къ складу каменнаго угля А. Тешиха	— "	493 "
60. Къ складу каменнаго угля Ляндау	— "	145 "
61. Къ такому же складу Краускопфа	— "	48 "
62. Тоже изъ фабрики Шейблера къ фабриктъ Гейнца и Куницера въ д. Видзевъ	— "	450 "
63. Тоже по Калишскому участку у ст. Згержъ къ складамъ Акц. Общ. Ю. Борста въ Згержъ	—	398,95 "

Частныя желѣзныя дороги общаго пользованія въ Лодзинскомъ уѣздѣ.

64. Лодзинская городская электрическая дорога	25,8 вер.
65. Электрическіе узкоколейные подъѣздные пути Лодзь-Згержъ и Лодзь-Пабянице	11,8 вер.

Въ Ласномъ уѣздѣ.

66. Тотъ же путь	7 вер.	250 е.
------------------	--------	--------

Въ Петроковскомъ уѣздѣ.

67. Горжковицко-Нехцицкій путь	8 вер.	
68. Мощеницкій	3 вер.	
Губернскихъ трактовъ 1 разряда, содержаніе которыхъ относится на суммы губернскаго дорожнаго сбора, находится въ губерніи 33, длиною вообще 898 вер. 350 саж., въ томъ числѣ шоссированныхъ на дорожный сборъ	791 вер.	— е.
мощеныхъ на городской счетъ	22 "	250 "
грунтовыхъ	85 "	100 "

На этих трактах находится мостовъ и каменныхъ трубъ 812 общей длины пролетовъ 1086 п. с. Такъ какъ на ремонтровку нынѣ существующихъ и шоссированныхъ въ 1905 г. 813 вер. 250 саж. шоссе и мостовой на трактахъ I разряда съ мостами на нихъ и на содержаніе дорожной службы причиталось къ уплатѣ всего 214135 р. 59 к., то содержаніе одной вереты обошлось среднимъ числомъ въ 263 руб. 23 коп.

Второразрядныхъ дорогъ имѣется въ губерніи 1098 вереть, въ томъ числѣ шоссированныхъ или мощеныхъ 116 вереть.

На этихъ трактахъ находится 676 мостовъ длиною вообще 1320 саж.

Содержаніе въ исправности дорогъ II разряда производится посредствомъ гминной дорожной повинности, распределенной на жителей по приговорамъ гминныхъ сходовъ и отбываемой ими въ натурѣ или посредствомъ замѣны натуральной повинности на денежный сборъ.

Общее состояніе дорогъ II разряда среднее. Тарифныхъ мостовъ на трактахъ I-го и II-го разряда находится 27 и содержаніе ихъ въ исправности относится на счетъ владѣльцевъ, пользующихся тарифнымъ сборомъ за проѣздъ по мостамъ.

Проселочныя дороги съ мостами на нихъ обязаны содержать въ исправности владѣльцы земель, черезъ кои пролегаютъ эти дороги.

Судоходныхъ рѣкъ въ предѣлахъ Петроковской губерніи не имѣется, но по восточной границѣ губерніи на протяженіи около 133 вереть протекаетъ сплавная рѣка Пилица (притокъ рѣки Вислы), по коей въ 1905 году изъ пос. Сулеева и Иновлодза отправлено 104 плота, въ коихъ заключалось 220 штукъ сосновыхъ стропиль, 2920 сосновыхъ балоковъ, 600 штукъ дубовыхъ балоковъ и 8926 круглаго сосноваго дерева.

в) Почтово-телеграфныя учрежденія.

I. Казенныя зданія.

Исполненныхъ и предположенныхъ работъ по устройству новыхъ и перестройкѣ существующихъ казенныхъ зданій не было.

II. Телеграфы и телефоны.

Новыхъ построекъ телеграфовъ и телефоновъ не было.

III. Почты.

Между Тушиномъ и Лодзью учащенъ ходъ почтъ съ 5 до 7-ми разъ въ недѣлю.

Открыть почтовый трактъ отъ Брезницы чрезъ Паченно до Дзялошина и закрыть трактъ отъ Брезницы до Дзялошина по прямой дорогѣ.

Открыто при содѣйствіи жителей новое почтовое отдѣленіе съ приемомъ и выдачею всякаго рода корреспонденціи въ дер. Гидле, Новорадомскаго уѣзда.

Установлена обязательная доставка въ г. г. Лодзи Петроковѣ, Сосновицахъ и Ченстоховѣ адресатамъ на домъ денежныхъ пакетовъ и переводовъ на сумму до 500 руб.

Важныхъ жалобъ на дѣйствіи мѣстъ и лицъ, завѣдывающихъ почтовою гоньбою, не было.

По поводу усилившейся дѣятельности добавлено къ штатамъ учреждений 21 чиновникъ и 39 нижнихъ служителей.

Растрчено б. почталономъ Лодзинской почтово-телеграфной конторы Подляскимъ переводныхъ суммъ 281 руб. 90 коп.

Получено изъ Домбровской почтово-телеграфной конторы Михаиломъ Вуйцикомъ 880 руб. по подложной переводной телеграммѣ отъ 30 апрѣля изъ Къльць.

IV. Кассы.

Открыта Государственная почтово-телеграфная сберегательная касса въ дер. Гидле, Новорадомскаго уѣзда, при мѣтномъ почтовомъ отдѣленіи.

г) Народная нравственность.

(Приложеніемъ къ этой статьѣ служитъ ведомость № 5).

Въ теченіе отчетнаго года открытыхъ и рассмотрѣнныхъ судебными установленіями Петроковской губерніи преступленій было 35127

Изъ общаго числа ихъ приходилось на:

Округъ Петроковскаго окружнаго суда	1127
а) на I-й округъ Мироваго сѣзда	13080
б) на II-й " " " "	13556
в) на III-й " " " "	7364

Всѣхъ лицъ, осужденныхъ по этимъ преступленіямъ, было	25505
въ томъ числѣ мужчинъ	21527
" женщинъ	3978

Изъ общаго количества осужденныхъ приходилось:

а) на Окружный судъ	1687
въ томъ числѣ мужчинъ	1421
" женщинъ	266
б) на округа Мировыхъ сѣздовъ:	
на I-й округъ	9770
въ томъ числѣ мужчинъ	8548
" женщинъ	1222

на II-й округ	8527
въ томъ числѣ мужчинъ	7010
женщинъ	1517
на III-й округ	5521
въ томъ числѣ мужчинъ	4548
" женщинъ	973

Отдѣльныя группы преступныхъ дѣяній выражаются слѣдующими цифрами:

Преступленія противъ вѣры и ограждающихъ оную постановлений	3
Преступленія противъ порядка управленія	4625
Преступленія по службѣ Государственной и общественной	11
Преступленія противъ постановленій о повинностяхъ государственныхъ и земскихъ	311
Преступленія противъ имущества и доходовъ казны	1012
Преступленія противъ общественнаго благоустройства и благочинія	7940
Преступленія противъ жизни, здравія и чести частныхъ лицъ	12331
Преступленія противъ правъ семейственныхъ	38
Преступленія противъ собственности частныхъ лицъ	8854
Преступленія противъ законовъ о состояніяхъ	2

Всѣ осужденные за вышепоименованныя преступленія распределяются слѣдующимъ образомъ:

а) по сословіямъ:

Дворянъ потомственныхъ	22
Дворянъ личныхъ	36
Почетныхъ гражданъ и купцовъ	535
Мѣщанъ	9182
Крестьянъ	15445
Военныхъ	17
Другихъ сословій	268

б) по возрастамъ:

Ниже 17-ти лѣтъ	349
отъ 17 до 20 лѣтъ	1990
" 21 " 30 "	7001
" 31 " 40 "	9216
" 41 " 50 "	4663
" 51 " 60 "	1832
свыше 60-ти лѣтъ	454

д) Тюремны, аресты и этапы.

Въ Петроковской губерніи имѣются двѣ тюрьмы: одна въ г. Петроковѣ, а другая въ г. Лодзи.

Петроковская тюрьма, состоящая въ общей сложности изъ 169 камеръ, можетъ вмѣстить всего 770 чело-

вѣкъ, считая согласно распоряженію Главнаго Тюремнаго Управленія отъ 7 августа 1901 г. за № 10 по 1,14 куб. саж. воздуха на одного арестанта.

Въ Петроковской тюрьмѣ въ теченіи минувшаго года содержалось 3676 арестантовъ, а среднимъ числомъ въ день 788 человекъ.

Изъ означеннаго числа арестантовъ было осужденныхъ 1968 и подслѣдственныхъ 1708 человекъ.

Въ числѣ осужденныхъ было приговоренныхъ:

къ ссылкѣ въ каторжныя работы	68
къ работамъ въ исправительныхъ отдѣленіяхъ	297
къ заключенію въ тюрьмѣ	1603
Итого	1968

Изъ общаго числа 3676 арестантовъ въ теченіи 1905 г. вышло:

а) по отбытіи срока наказанія	1307
б) по другимъ причинамъ	533
в) переведено въ другія мѣста заключенія	931
г) умерло	35
Итого	2806

Все содержавшіеся въ общей сложности пробыли въ тюрьмѣ 325139 арестантскихъ дней и продовольствовались горячею пищею, изготовляемою подъ надзоромъ тюремнаго Начальства изъ продуктовъ, поставляемыхъ съ подряда по цѣнѣ 10,80 коп. за дневную арестантскую порцію.

Спеціально устроеннаго лазарета Петроковская тюрьма не имѣетъ, подъ лазаретъ, по мѣстнымъ условіямъ, возможно было отвести всего лишь 8 комнатъ въ 75 куб. саж. воздуха.

Больныхъ арестантовъ въ тюремномъ лазаретѣ въ 1905 г. состояло 393 чел., изъ нихъ умерло 35, въ томъ числѣ отъ бугорчатки легкихъ 20 чел. и отъ другихъ болѣзней со смертельнымъ исходомъ (гриппъ, желудочно-кишечный катарръ, катарральное воспаленіе легкихъ и т. п.) 15 чел.

Больные арестанты, въ случаѣ появленія какихъ-либо эпидемическихъ болѣзней, помѣщаются въ занимаемое съ разрѣшенія Главнаго Тюремнаго Управленія, за годовую плату 500 руб., добавочномъ загородномъ помѣщеніи въ домѣ обывателя Кригера.

Содержаніе тюремныхъ арестантовъ, включая продовольствіе, одежду, обувь и проч., въ 1905 году обошлось въ 50998 р. 20 к.

Отопленіе Петроковской тюрьмы въ отчетномъ году производилось хозяйственнымъ способомъ Начальникомъ тюрьмы, по цѣнамъ не выше: за одну полдукубическую сажень дровъ 9 р. 30 к., за одинъ пудъ каменнаго угля 18 к., за пудъ кокса 25 коп. и обошлось казнѣ въ 9672 руб. 90 коп. Расходъ казны на освѣщеніе тюрьмы выразился въ текущемъ году суммою 1220 руб. 34 коп.

Въ Петроковской тюрьмѣ, на основаніи закона 6 января 1886 г., введены ткацкія и корзиныя работы. Кор

зинное производство заключается, главным образом, въ оплетаніи бутылокъ, предназначенныхъ для перевозки бѣдкихъ жидкостей. Дѣло это ведется уже 19 лѣтъ и привилось въ тюрьмѣ довольно прочно; частный предприниматель обязанъ, по контракту, поставлять матеріалъ съ такимъ расчетомъ, чтобы эту отрасль работъ ежедневно занималось не менѣе 65 человекъ арестантовъ. Плата за оплетаніе одной бутылки или выдѣлку корзины, для помѣщенія въ ней бутылки, опредѣлена въ зависимости отъ размѣра корзины и бутылей отъ 3 до 4 коп. Самыя работы производятся въ 17 арестантскихъ камерахъ (объемъ камеръ 127 куб. саж. воздуха), не требуютъ отъ тюрьмы никакихъ затратъ и весьма удобны для простолюдина, скоро усваивающаго это мастерство.

Вѣдѣтвіе расширения тюрьмы дополнительнымъ помѣщеніемъ, нанятымъ въ домѣ Левинскаго, съ 1 іюля 1893 г. введено ткацкое производство. Для этихъ работъ, тоже не требующихъ со стороны тюрьмы никакихъ затратъ, частной предпринимательницѣ, за условленную и точно опредѣленную плату, предоставлено, по контракту, поставить въ специально отведенныхъ девяти тюремныхъ камерахъ (83 куб. саж. воз.) не менѣе 30 ткацкихъ станковъ для занятія ежедневно не менѣе 30 арестантовъ ткачей.

Кромѣ 26 камеръ, занятыхъ для ткацкихъ и корзиновыхъ работъ, отведено еще 3 камеры для работъ портняжныхъ, столярныхъ и сапожныхъ. Во всѣхъ этихъ помѣщеніяхъ, кромѣ камеръ для ткацкаго производства, арестанты помѣщаются и на ночь.

Сверхъ означенныхъ работъ, арестанты занимались еще работами на потребности тюрьмы, какъ-то: шитьемъ одежды, обуви и проч.

Дохода со всѣхъ перечисленныхъ работъ выручено въ отчетномъ году 7687 руб. 66 коп., а именно:

отъ оплетанія бутылокъ и выдѣлки корзины	4275 р. 36 к.
отъ ткацкихъ работъ	2489 " 34 "
„ столярныхъ „	16 " 45 "
„ бондарныхъ „	6 " 50 "
„ портняжныхъ „	156 " 80 "
„ сапожныхъ „	36 " 85 "
„ наружныхъ „	155 " 40 "
„ очистки матеріала для гнотой мебели	483 " 41 "
отъ ремонта тюрьмы	67 " 55 "
Итого	7687 р. 66 к.

Ежедневный заработокъ одного арестанта составлялъ:

по оплетанію бутылокъ	39,4 к.
„ ткацкому производству	36,6 "
„ столярному „	28,9 "
„ сапожному „	30 "
„ бондарному „	19,1 "
„ портняжному „	46 "
„ ремонтнымъ работамъ	15,7 "

Въ Петроковской губерні въ отчетномъ году насчитывается 71 случай побѣга арестантовъ, въ томъ числѣ 31 изъ городскихъ арестовъ, 16 изъ гминныхъ арестовъ, 23 съ пути слѣдованія и 1 съ вѣнскихъ работъ. Изъ числа бѣжавшихъ задержано 15 человекъ, розыски остальныхъ 56 остались безуспѣшными.

Въ теченіи 1905 г. въ **городскихъ арестахъ** содержалось 17813 арестантовъ, въ томъ числѣ:

1) подслѣдственныхъ	3545
2) приговоренныхъ къ тюремному заключенію:	
а) по рѣшеніямъ мировыхъ судей	1747
б) " " гминныхъ судовъ	234
в) " " общихъ судебныхъ учрежденій	238
г) по рѣшеніямъ административныхъ властей	1044
д) арестованныхъ военно - полицейскими властями	540
е) пересыльныхъ	10465

Все эти заключенные получали кормовыя деньги по 9 коп. въ сутки.

На содержаніе означенныхъ арестантовъ выведено въ расходъ изъ подлежащихъ казенныхъ суммъ 28028 р. 65 коп.

Издержки эти распределяются слѣдующимъ образомъ:

а) на содержаніе судебныхъ арестантовъ	13434 р. 15 к.
б) на содержаніе пересыльныхъ арестантовъ	14594 р. 50 к.

Въ гминныхъ арестахъ содержалось 11446 арестантовъ, на продовольствіе и окарауливаніе коихъ израсходовано въ отчетномъ году изъ гминныхъ суммъ 14693 руб. 1 коп.

Судебныхъ арестовъ по гминамъ, по числу 44 гминныхъ судовъ, имѣется 43, т. е. нѣтъ ареста только при одномъ судѣ 5 округа Лодзинскаго уѣзда, но присужденныя имъ лица отбываютъ наказаніе въ г. Згержѣ, гдѣ имѣется арестное помѣщеніе, содержимое на счетъ гминъ, составляющихъ IV и V гминно-судебные округа. Все вообще гминно-судебные аресты, хотя и не вполне соотвѣтствуютъ правиламъ изданнымъ въ Имперіи, но за немногими исключеніями, при незначительномъ числѣ заключенныхъ, удовлетворяютъ мѣстной потребности. Въ каждомъ такомъ арестѣ имѣется отъ двухъ до четырехъ комнатъ и при распредѣленіи въ нихъ арестантовъ не представляется особыхъ затрудненій даже и въ томъ случаѣ, если въ эти аресты, на срокъ не свыше 12 ча-

совь, помѣщаются пересыльные въ этапныхъ линій и задерживаемые полиціей впрѣдъ до отправленія въ подлежащія суды. Помѣщаются въ наемныхъ, общественныхъ или особо построенныхъ домахъ, гминно-судебные аресты и заключенные въ нихъ содержатся частью на счетъ гминь, составляющихъ гминно-судебные округа, и частью на штрафныя суммы, взыскиваемыя по приговорамъ гминныхъ судовъ. На устройство 23 общественныхъ и на приспособленіе 20 нанимаемыхъ арестныхъ домовъ гминными обществами затрачены, по раскладкѣ, довольно значительныя средства.

Черезъ Петроковскую губернію проходятъ три этапныхъ линій по желѣзнымъ дорогамъ: изъ г. Варшавы до Домбровекой станціи Варшавско-Вѣнской желѣзной дороги, изъ г. Петрова въ г. Кѣльцы по Ивангородо-Домбровекой желѣзной дорогѣ и изъ Калиша въ г. Петроковъ по Калишскому участку Варшавско-Вѣнской желѣзной дороги.

По этапнымъ линіямъ въ 1905 г. въ Петроковской губерніи прослѣдовало арестантовъ 1562 чел., на путевое и кормовое довольствіе которыхъ израсходовано 418 руб. 40 коп., или болѣе противъ предыдущаго года на 138 руб. 28 коп.

Сборный тюремный капиталъ.

Денежныя взысканія и штрафы, налагаемые по судебнымъ уставамъ Императора Александра II (ст. 383 прим. къ ней ст. 528 и прим. къ ней уст. гражд. суд. ст. 323, 328, 427, 438, 643 прим. къ ст. 199 уст. угол. суд. ст. 27 уст. о нак. нал. мир. суд.), обращаются въ капиталъ на устройство общихъ мѣстъ заключенія. Въ капиталъ этотъ по ст. 12 (прим. 2) т. XIV св. зак. уст. о сод. подл. стр. по прод. 1887 г. подлежатъ обращенію также и штрафы, налагаемые административными властями въ губ. Цар. Пол. на основаніи Высочайше утвержденнаго 20 сентября 1876 г. положенія комитета по дѣламъ Царства и Высочайшаго повелѣнія 7 іюля 1878 г.

Поступленій денежныхъ взысканій и штрафовъ въ отчетномъ году было 19538 р. 80 к., а за отчисленіемъ изъ нихъ 181 р. 90 к., неправильно поступившихъ въ тюремный капиталъ, остальные 19356 р. 90 к. переведены на Главное Казначейство, въ вѣдѣніе Главнаго Тюремнаго Управленія.

Капиталъ на устройство помѣщній для подвергаемыхъ аресту по приговорамъ гминныхъ судовъ.

На основаніи закона 1 мая 1879 г. денежные взысканія и штрафы, налагаемые согласно судебныхъ уставамъ Императора Александра II по дѣламъ гминныхъ судовъ, поступали въ пользу гминь.

Затѣмъ Высочайше утв. 18 мая 1888 г. мѣнѣемъ Государственнаго Совѣта отмѣнено дѣйствіе закона 1 мая 1879 г. въ отношеніи обращенія въ гминные сборы штрафныхъ суммъ и таковыя въ настоящее время поступаютъ на устройство и содержаніе собственно арестныхъ помѣщений, а не заключаемыхъ въ нихъ лицъ, какъ было до изданія закона 18 мая.

По доставленнымъ уѣздными начальниками свѣдѣніямъ въ отчетномъ году израсходовано:

а) на наемъ и содержаніе въ чистотѣ помѣщений, занимаемыхъ гминно судебными арестами	429 р. 16 к.
б) на ремонтъ сихъ арестовъ	150 р. 50 к.
Итого	579 р. 66 к.

Остатокъ отъ поступленій означенныхъ штрафныхъ суммъ за отчетный годъ составлялъ 1699 р. 9 к., оставалось отъ прежнихъ лѣтъ 110494 р. 96 к., всего состоитъ 112194 р. 5 к. Остатки штрафныхъ суммъ, по установленному порядку, сдаются въ Петроковское Отдѣленіе Государственнаго Банка.

е) П о ж а р ы.

(Прилагается ведомость № 6).

Согласно отчету Управленія взаимнаго страхованія строеній отъ огня въ губерніяхъ Царства Польскаго, въ Петроковской губерніи въ 1904 году было застраховано 119869 недвижимостей на сумму 115522019 руб., а именно:

въ Вендинскомъ уѣздѣ	20568	на сумму	21377620	руб.
въ Брезинскомъ	9802	"	9558430	"
въ Ласкомъ	13149	"	9642770	"
въ Лодзинскомъ	14878	"	32200200	"
въ Новорадомскомъ	17391	"	9423690	"
въ Петроковскомъ	17797	"	13938169	"
въ Равеккомъ	8205	"	5563150	"
въ Ченстоховскомъ	18079	"	13817990	"

Оцѣночная стоимость строеній составляла 229422108 руб.

Какъ видно изъ прилагаемой ведомости, въ отчетномъ году сгорѣло и повреждено пожарами 1464 недвижимости; причинено убытковъ на сумму 523826 рублей.

IV. Народное здравіе и общественное призрѣніе.

а) В р а ч и.

Въ 1905 году въ городахъ и уѣздахъ губерніи состояло на Государственной службѣ по гражданской медицинской части 86 лицъ, а именно:

врачей	.	.	.	47
фельдшеровъ	.	.	.	29
повивальныхъ бабокъ	.	.	.	10

Вообще всѣхъ состоящихъ на Государственной и частной службѣ лицъ медицинскаго званія и проживающихъ въ Петроковской губерніи находилось въ отчетномъ году (за исключеніемъ военно-медицинскаго персонала): мужчинъ врачей 252, женщинъ врачей 6, зубныхъ врачей 13, дантистовъ 66, фельдшеровъ 297, повивальныхъ и сельскихъ бабокъ 308, а всего 942 человѣка.

Казенныхъ аптекъ въ губерніи не имѣется, частныхъ же въ 1905 году было 83, въ томъ числѣ: нормальныхъ 62, гомеопатическихъ 1, сельскихъ 16, филиальныхъ 1 и три аптеки при частныхъ больницахъ, а именно: одна при фабричной больницѣ Акціонернаго Общества бумажныхъ мануфактуръ К. Шейблера въ гор. Лодзи, другая при частной еврейской больницѣ супруговъ Познанскихъ въ гор. Лодзи, а третья при фабричной больницѣ Сосновицкаго Общества каменноугольныхъ копей и рудниковъ въ дер. Погонь, Вендинскаго уѣзда. Изъ Шейблеровской и Сосновицкаго Общества аптекъ рабочіе и служащіе на фабрикахъ и заводахъ сказанныхъ обществъ пользуются лекарствами безвозмездно. При всѣхъ этихъ аптекахъ состояло: провизоровъ и аптекарскихъ помощниковъ 143 и аптекарскихъ учениковъ 76.

По отношенію къ 1734001 душамъ постоянного и непостояннаго населенія одинъ врачъ приходится приблизительно на 6721 душу обоого пола, одинъ фельдшеръ на 5870, одна аптека на 20891 и одна акушерка на 2882 души женскаго пола.

Для предупрежденія распространенія сифилиса, врачебно-полицейскими комитетами, учрежденными въ городахъ и посадахъ, производились частные осмотры проститутокъ, при чемъ особое вниманіе было обращено на тѣ мѣстности, гдѣ расположены и квартируютъ войска. Кроме того осмотрамъ подвергались какъ лица, содержащіеся въ мѣстахъ заключенія, такъ и рабочіе на фабрикахъ и заводахъ.

Всѣхъ врачебно-полицейскихъ осмотровъ въ отчетномъ году произведено 8711

въ томъ числѣ:

женскихъ осмотровъ	.	.	.	1335
мужскихъ	"	.	.	7376

Между осмотрѣнными найдено зараженныхъ венерическими болѣзнями и отправлено въ больницы:

женщинъ	409
мужчинъ	310
Итого	719

Въ отчетномъ году пользовалось отъ сифилиса въ гражданскихъ больницахъ 586 человекъ и въ частной практикѣ 3796 человекъ, а всего 4382 человекъ. Кромѣ обычной дѣятельности медицинскихъ чиновъ, ими въ теченіи года произведено было по требованію судебныхъ властей и полиціи: а) судебно-медицинскихъ вскрытій и осмотровъ мертвыхъ тѣлъ 805, б) освидѣтельствовано состояние здоровья 2316, в) дано заключеніе по осмотру 2615 разныхъ предметовъ и вещей, г) произведено 637 микроскопическихъ и химическихъ изслѣдованій и д) доставлено по разнымъ дѣламъ 3252 судебно-медицинскихъ актовъ.

Членами Врачебнаго Отдѣленія произведено было, по требованію судебныхъ и полицейскихъ властей, 27 микроскопическихъ и химическихъ изслѣдованій, которыми обнаружено по 25 судебнымъ дѣламъ:

бѣлый мышьякъ въ	2 случаяхъ.
ядовитыхъ веществъ въ	1 случаѣ.
неядовитыхъ " "	1 "
по подозрѣнію не найдено сѣмянныхъ нитей въ	2 "

По требованію же полиціи и въ санитарно-гигиеническихъ дѣлахъ тѣми же членами Врачебнаго Отдѣленія произведено было 1 химическое изслѣдованіе съѣстныхъ припасовъ и 5 изслѣдованій другихъ предметовъ, причѣмъ найдено:

неядовитыя въ	2 случаяхъ.
-------------------------	-------------

Независимо отъ сего Врачебнымъ Отдѣленіемъ предложены были мнѣнія по слѣдующимъ судебно-слѣдственнымъ дѣламъ:

о причинѣ смерти по	1 дѣлу.
о послѣдствіяхъ тяжелыхъ ранъ по	4 "

Для опредѣленія правъ на змерительную пенсію по болѣзни, въ коллегіальныхъ засѣданіяхъ сего Отдѣленія въ 1905 г. освидѣтельствовано было 43 лица.

Привитіемъ и ревакцинаціею предохранительной оспы въ теченіи отчетнаго года занимались врачи, а преимущественно фельдшера подъ наблюденіемъ и руководствомъ уѣздныхъ и городскихъ врачей; оспопрививаніе произведено 47822 дѣтямъ вполнѣ успѣшно, такъ какъ оспа привилась у 45951 младенцевъ; за успѣшное оспопрививаніе фельдшерамъ ассигнованы были денежные награды въ общей суммѣ 150 рублей.

Лодзинское общество врачей.

Персоналъ существующаго въ гор. Лодзи общества врачей въ началѣ отчетнаго года состоялъ изъ 96 дѣйствительныхъ членовъ, 2 почетныхъ и 10 корреспондентовъ.

Дѣйствія этого общества выразились въ 1905 г. 20 обыкновенными засѣданіями, на которыхъ рѣшались административно-хозяйственные вопросы и обсуждались и сообщались врачами разные выдающіеся случаи изъ частной и больничной практики.

Въ теченіи года въ кассу общества поступило 1571 руб. 97 коп., изъ этой суммы израсходовано 846 р. 88 к.

Ченстоховское общество врачей.

Персональ существующаго въ гор. Ченстоховѣ общества врачей въ началѣ отчетнаго года состоятъ изъ 61 дѣйствительнаго члена, 1 почетнаго и 4 корреспондентовъ.

Дѣйствія этого общества выразились въ 1905 г. 6 обыкновенными засѣданіями, на которыхъ рѣшались административно-хозяйственные вопросы и обсуждались и сообщались врачами разные выдающіеся случаи изъ частной и больничной практики.

Въ теченіи года въ кассу общества поступило 610 руб., изъ этой суммы израсходовано 592 рубля.

б) Эпидеміи и эпизоотіи.

Эпидеміи.

Въ городѣ Лодзи и предмѣстїи его Валуцахъ обнаружены были въ 1905 г. заболѣванія азиатскою холерою, которою заболѣло 29 лицъ, умерло 11. Болѣзнъ существовала съ 6 Сентября по 30 Ноября. Причина заноса холеры въ гор. Лодзь—неизвѣстна. Для недопущенія распространенія заболѣваній холерою приняты были въ Лодзи слѣдующія мѣры: 1) устроенъ былъ дежурный врачевый пунктъ, дѣйствующій днемъ и ночью, врачи снабжены были подручными аптечками; 2) для изоляціи семействъ заболѣвшихъ холерою нанята изоляціонная домъ, состоящая изъ 8 комнатъ; 3) открыта городская холерная больница на 40 кроватей, 4) дезинфекцію вещей и помѣщеній, гдѣ появлялись холерныя заболѣванія, производилъ санитарный отрядъ отчасти на мѣстѣ, отчасти въ дезинфекціонной камерѣ при больницѣ Краснаго Креста, и б) анализы испражнений и рвотныхъ массъ производились въ городской химико-бактеріологической лабораторіи.

Въ деревнѣ Бартодзее, гмины Радомекъ, Новорадомскаго уѣзда, былъ константированъ одинъ случай холеры 26 Сентября, со смертнымъ исходомъ, причина появленія неизвѣстна. Другихъ заболѣваній въ уѣздѣ не было.

Изъ другихъ заразныхъ болѣзней, появлявшихся въ губерніи въ 1905 г., ни одна не приняла эпидемическаго злокачественнаго характера. Болѣзни эти, составляя ежегодное явленіе, появлялись въ отчетномъ году разновременно въ различныхъ мѣстностяхъ губерніи, поражали незначительное число лицъ и не сопровождались значительною смертностью.

Для недопущенія распространенія сихъ болѣзней при появленіи первыхъ заболѣваній, командированы были немедленно, въ мѣста обнаруженія оныхъ, состоящие на служ-

бѣ врачи, которые подавали безвозмездно больнымъ соотвѣтственную врачебную помощь и принимали надлежащія мѣры къ прекращенію болѣзни.

О ходѣ этихъ болѣзней въ 1905 году объясняетъ нижеслѣдующая таблица.

Названіе болѣзней.	Въ теченіи 1905 года.		
	Заболѣло.	Умерло.	% смерти составляетъ.
Оспа	1185	321	27,08
Тифъ	2433	615	25,2
Скарлатина	4165	1452	34,8
Крупъ и дифтеритъ.	7506	944	12,5
Корь	3963	480	12,3
Коклюшъ	3818	292	7,6
Дизентерія	1095	98	8,9
Эпидемическій гастро-энтеритъ	4355	669	15,3
Холера азіатская	30	12	40,0
Итого	28550	4883	17,1

Эпизоотіи.

Въ отчетномъ году въ губерніи заболѣло инфекціонными болѣзнями 851 голова скота, изъ нихъ пало 154, убито 76, остальные же выздоровѣли. Эпизоотіи не имѣли значительнаго распространенія.

Случаи заболѣванія распредѣлялись слѣдующимъ образомъ:

	Въ ско- лькихъ мушкетъ	Заболѣло	Пало	Убито	Вызоро- вѣло
Сибирская язва (лошади и кр. р. ск.)	11	64	62	—	2
Саль (лошади)	11	61	3	58	—
Ящуръ (кр. р. ск.)	3	183	1	—	182
Повальное воспаленіе легкихъ крупн. рогат. скота	1	11	5	—	6
Инфекціонный пневмо-энтеритъ сви-ней	1	15	12	—	3
Бацилярная рожа свиней	1	16	16	—	—
Инфлюэнца (лошади)	2	9	2	—	7
Мытъ (лошади)	1	6	—	—	6
Злокачественная катарральная го-рчка (р. ск.)	1	11	8	—	3
Кровавая моча (кр. р. ск.)	6	160	43	3	114
Бѣшенство (р. ск.)	1	1	—	1	—
Чесотка (лош.)	2	3	—	—	3
Туберкулезъ (р. ск.)	1	16	2	14	—
Повальное воспаленіе вѣнчика ко-шты (р. ск.)	9	295	—	—	295
Итого	51	851	154	76	621

в) Насильственные и случайныя смерти.

Изъ приложенной № 7 вѣдомости видно, что число жертвъ преступлений и несчастныхъ случайностей въ губерніи въ отчетномъ году было: мужчинъ 422 и женщинъ 222, а всего обоего пола 644.

При подробномъ разсмотрѣніи данныхъ, помѣщенныхъ въ упомянутой вѣдомости, замѣчается по отдѣльнымъ группамъ.

Увеличеніе:

дѣтубійствъ на	.	.	.	16
смертубійствъ на	.	.	.	201
самоубійствъ на	.	.	.	9
скоропостижно умершихъ на	.	.	.	22

Уменьшеніе:

случайныхъ смертей на	.	.	.	31
мертвыхъ тѣлъ на	.	.	.	1

Изъ числа всѣхъ умершихъ въ теченіи отчетнаго года насильственнымъ и случайнымъ образомъ на долю городовъ приходилось 227 мужчинъ и 109 женщинъ, а на уѣзды 195 мужчинъ и 113 женщинъ.

г) Больницы, дѣтскіе приюты и дома призрѣнія.

Число благотворительныхъ заведеній, управляемыхъ непосредственно Совѣтами Общественнаго Призрѣнія, было въ отчетномъ году: 12 больницъ, 1 родильный покой, 5 домовъ призрѣнія старцевъ и 1 дѣтскій приютъ, или всего 19, изъ которыхъ 2 больницы, 1 домъ призрѣнія старцевъ и дѣтскій приютъ находятся въ губернскомъ городѣ Петроковѣ и состоятъ, согласно 386 ст. уст. общ. приз. (томъ XIII св. зак., изд. 1892 года), въ непосредственномъ завѣдываніи Губернскаго Совѣта, а остальные 15 заведеній, оставаясь подъ контролемъ Губернскаго Совѣта, управляются непосредственно Уѣздными Совѣтами, за исключеніемъ больницы супруговъ Познанскихъ, которою завѣдываетъ особое правленіе подъ контролемъ Лодзинскаго Городскаго Совѣта общественаго призрѣнія.

Кромѣ помянутыхъ заведеній, въ Петроковской губерніи въ отчетномъ году дѣйствовало, подъ наблюдениемъ уѣздныхъ начальниковъ и Губернскаго Правленія, 18 домовъ призрѣнія старцевъ, состоящихъ въ вѣдѣніи гминныхъ обществъ; затѣмъ, подъ наблюдениемъ Совѣтовъ Общественнаго Призрѣнія, 3 дома призрѣнія старцевъ, 3 учебно-воспитательныхъ приюта и 2 дневныхъ дѣтскихъ приюта, управляемые непосредственно церковными коллегіями евангелическо-аугсбургскаго вѣроисповѣданія и божничными дозорами, и, наконецъ, подъ наблюдениемъ, во врачебно-полицейскомъ отношеніи, мѣстныхъ административно-полицейскихъ властей, 12 больницъ, 4 лечебницы, 1 приѣмный покой, 1 родильный покой, 1 домъ призрѣнія старцевъ, 2 дешевыя столовыя, 1 школа рукодѣ-

лія, 1 убѣжище для паралитиковъ и 46 дневныхъ дѣтскихъ пріютовъ, основанныхъ и содержимыхъ на средства разныхъ фабрикъ и заводовъ, а также частныхъ лицъ и обществъ.

Независимо сего, въ отчетномъ году дѣйствовало 19 благотворительныхъ обществъ и одно попечительство о дѣвцахъ.

Благотворительныя заведенія, управляемая непосредственно Губернскимъ Совѣтомъ.

1) *Больница Св. Троицы*, основанная въ 1763 г., на 40 кроватей.

2) *Еврейская больница*, основанная въ 1814 году на 20 штатныхъ кроватей, помѣщается рядомъ съ больницей Св. Троицы. Въ 1905 г. больница эта расширена еще на 10 кроватей.

3) *Домъ призрѣнія старцевъ и калѣкъ*, учрежденный въ 1521 году на средства Андрея Шидловскаго и ксендза Вриксіуса, помѣщается при больницѣ Св. Троицы, въ отдѣльномъ зданіи. Призрѣваемые получаютъ квартиру съ отопленіемъ и освѣщеніемъ, продовольствіемъ и одеждою. Въ 1905 г. призрѣвалось 26 человекъ.

4) *Дневной дѣтскій пріютъ*, основанный въ 1862 г. на общественныя средства, а преимущественно на средства помѣщицы Камиліи Вольской, для дневнаго призрѣнія дѣтей бѣдныхъ городскихъ жителей во время ухода послѣднихъ на работы, помѣщается бесплатно въ домѣ, принадлежащемъ пріюту старцевъ.

Въ 1905 г. въ немъ призрѣвалось 230 дѣтей.

Средній суточный расходъ на призрѣніе одного ребенка составлялъ 4 коп.

Благотворительныя заведенія, состоящія въ непосредственномъ завѣдываніи Уѣздныхъ Совѣтовъ Общественнаго Призрѣнія.

1) *Больница св. Александра въ гор. Лодзи*, устроенная въ 1845 г. на 50 кроватей на добровольныя пожертвованія жителей города Лодзи деньгами и матеріаломъ а также на вспомошествованіе городскихъ кассъ городовъ: Лодзи, Згержа, Ленчицы и кассъ упраздненныхъ городовъ: Александрова и Константинова, помѣщается въ собственномъ каменномъ зданіи. Къ послѣднему въ 1885 году, на средства фабрикантовъ гор. Лодзи, пристроенъ павильонъ Имени Государа Наслѣдника Цесаревича, на 38 кроватей.

2) *Частная еврейская больница „Израила и Леоны супруговъ Познанскихъ“ въ гор. Лодзи*, учрежденная на средства супруговъ Познанскихъ первоначально на 20 человекъ и открытая въ 1892 г., имѣетъ назначеніемъ пользоваться жителей еврейскаго вѣроисповѣданія, но принимаетъ на излѣченіе и христіанъ. Въ этой больницѣ могутъ быть свободно размѣщены 90 кроватей.

3) *Больница Пресвятой Девы Маріи въ гор. Ченстоховъ*, основанная въ 1835 г. на добровольныя пожертвованія жителей того-же города, помѣщается въ собственномъ каменномъ зданіи и устроена на 30 кроватей.

4) *Родильный покой въ гор. Ченстоховъ*, открытый во второй половинѣ 1899 года на суммы, собираемыя по раскладкѣ съ обывателей города Ченстохова, на 3 штатныхъ кровати и дѣйствующій на основаніи особаго устава, утвержденного Г. Министромъ Внутреннихъ Дѣлъ 6 декабря 1898 г., помѣщается въ наемномъ зданіи, состоящемъ изъ 4-хъ жилыхъ комнатъ, кухни и ванной.

5) *Александровская больница въ гор. Бендиль*, устроенная въ 1878 г. на 30 штатныхъ и 10 сверхштатныхъ кроватей на пожертвованный Бендинскою городскою кассою капиталъ, помѣщается въ принадлежащемъ ей каменномъ зданіи.

4) *Домъ призрѣнія старцевъ въ гор. Бендиль* помѣщается въ наемномъ зданіи, по штату на 9 человекъ. Въ 1905 г. призрѣвалось 11 человекъ.

7) *Больница св. Духа въ гор. Равъ*, учрежденная въ 1834 г. на добровольныя пожертвованія на 31 кровать, помѣщается къ собственномъ каменномъ зданіи.

8) *Больница въ гор. Брезинахъ*, основанная на капиталъ, ассигнованный кассами городовъ Брезины и Томашова, и открытая въ 1886 г. на 10 кроватей, помѣщается въ собственномъ каменномъ зданіи.

9) *Домъ призрѣнія старцевъ въ гор. Брезинахъ*, устроенный въ 1851 году на средства б. настоятеля Брезинскаго р.-к. прихода, ксендза Шелевскаго, на 16 человекъ, помѣщается въ собственномъ деревянномъ зданіи. Въ теченіи отчетнаго года въ заведеніи этомъ состояло 14 старцевъ.

10) *Больница св. Станислава въ гор. Томашовъ*, на 10 кроватей, основанная въ 1891 г. на добровольныя пожертвованія жителей того-же города, помѣщается въ собственномъ каменномъ зданіи.

11) *Больница св. Александра въ гор. Новорадомскъ*, учрежденная въ 1837 г. на средства жителей этого города и его окрестностей на 38 кроватей, помѣщается въ собственномъ каменномъ зданіи.

12) *Домъ призрѣнія старцевъ въ гор. Новорадомскъ*, учрежденный въ 1820 г. на добровольныя пожертвованія, помѣщается въ собственномъ каменномъ зданіи.

По штату положено содержать въ этомъ домѣ 16 старцевъ, содержалось же въ отчетномъ году 19 чел.

13) *Больница Св. Іоанны въ пос. Конецполь* учреждена въ 1801 г. на средства б. владѣлицы имѣнія Конецполь, Графини Тересы Потоцкой.

По штату положено содержать въ ней 7 кроватей, но по недостатку средствъ заведеніе это оставалось закрытымъ.

14) *Больница въ гор. Ласкъ*, основанная на добровольныхъ пожертвованія, въ особенности фабриканта Карла Эндера, и открытая въ 1889 году, помѣщается въ собственномъ каменномъ зданіи.

По штату опредѣлено содержать въ ней 38 кроватей.

15) *Домъ призрѣнія старцевъ въ гор. Ласкъ*, существующій съ 1824 г., помѣщается въ собственномъ по-приходскомъ, пожертвованномъ казною, деревянномъ зданіи.

Штатомъ опредѣлено содержать въ этомъ заведеніи 5 старцевъ и столько же ихъ въ отчетномъ году содержалось.

Во всѣхъ одиннадцати открытыхъ больницахъ находилось на излѣченіи 7575 больныхъ. Изъ нихъ:

выздоровѣло	5138
оставило больницы до выздоровленія	962
переведено въ другія больницы	13
умерло	859
осталось на излѣченіи	603

Содержаніе одного больного обошлось больницамъ среднимъ числомъ по 68,1 коп. въ сутки.

Доходы больницъ въ отчетномъ году составили	194365 р. 29 $\frac{1}{2}$ к.
Расходы	156431 р. 39 $\frac{1}{2}$ к.

Благотворительныя Общества.

1) *Петроковское христіанское благотворительное общество* существуетъ съ 1885 г. Оно содержитъ два дѣтскихъ пріюта, домъ трудолюбія, убѣжище „семейства Адели“, швальню, дешевую кухню и училище женскихъ рукодѣлій.

Прихода общество имѣло	29782 р. 26 к.
Расхода	16304 р. 40 к.

2) *Петроковское Общество пособія бѣднымъ еврейскаго исповѣданія* открыло свои дѣйствія въ 1899 году и располагаетъ мастерскою корзины и сапожныхъ издѣлій.

Оборотъ суммъ:

Приходъ	11328 р. 92 к.
Расходъ	11328 р. 92 к.

3) *Лодзинское евангелическо-аусбургское Общество* попеченія о дѣвцахъ открыло свои дѣйствія въ 1901 г.

Оборотъ суммъ:

Приходъ	2392 р. 14 к.
Расходъ	1607 р. 45 к.

4) *Лодзинское христіанское общество* дѣйствуетъ съ 1877 года. Оно содержитъ: домъ призрѣнія старцевъ и калѣкъ, три дневныхъ дѣтскихъ пріюта, родильный покой,

лѣтнія колоніи, школу ремесль, шесть дешевыхъ чайныхъ, убѣжище для умалишенныхъ, ночлежный пріютъ, бесплатную амбулаторію и комитетъ противодѣйствія нищенству.

Доходъ общества вмѣстѣ съ остаткомъ отъ 1904 г. составлялъ 201581 р. 68 к.
Расходъ 105167 р. 54 к.

5) *Лодзинское еврейское общество* открыло свои дѣйствія въ 1899 году.

Заведенія общества составляютъ: дешевыя столовыя, безпроцентная ссудная касса, ночлежный пріютъ, дешевыя квартиры, отдѣлъ призрѣнія больныхъ, домъ трудолюбія и пріютъ для калѣкъ.

Оборотъ суммъ:

Приходъ вмѣстѣ съ остаткомъ отъ предыдущаго года 60770 р. 96 к.
Расходъ 65507 р. 68 к.

6) *Пабляницкое общество* существуетъ съ 1897 года и имѣетъ въ своемъ вѣдѣніи домъ призрѣнія старцевъ и дневной дѣтскій пріютъ.

Оборотъ суммъ:

Приходъ 22117 р. 15 к.
Расходъ 22117 р. 15 к.

7) *Згержское христіанское общество* открыло свои дѣйствія въ 1898 году.

Дохода общество имѣло 3034 р. 4 к.
Расхода 1683 р. 39 к.

8) *Общество попеченія о бѣдныхъ дѣтяхъ въ г. Згержъ* учреждено въ 1893 году и имѣетъ въ своемъ вѣдѣніи пріютъ для дѣтей рабочихъ, проживающихъ въ городѣ Згержѣ.

Общество имѣло дохода 2394 р. 52 к.
Расхода 2323 р. 45 к.

9) *Згержское еврейское общество* открыло свои дѣйствія въ 1901 году. Заведеній это общество не имѣетъ, кромѣ кассы безпроцентныхъ ссудъ.

10) *Врезинское еврейское общество* дѣйствуетъ съ 1901 года.

Дохода общество имѣло 2706 р. 81 к.
Расхода 2695 р. 43 к.

11) *Томашовское общество пособія бѣднымъ* учреждено въ 1899 году. Оно содержитъ три пріюта для дневнаго призрѣнія дѣтей.

Общество имѣло дохода 2506 р. 41 к.
Расхода 1990 р. — к.

12) *Равское общество пособія бѣднымъ* существуетъ съ 1902 г.

Общество имѣло дохода 955 р. 39 к.
Расхода 545 р. 20 к.

13) *Честоховское христіанское общество* открыло свои дѣйствія въ 1900 г. Оно имѣетъ въ своемъ вѣдѣніи дешевую кухню, дѣтскій пріютъ, пріютъ для нищихъ, швальню и лѣтнюю колонію.

Оборотъ суммъ общества:

Дохода	.	.	.	7423 р. 49 к.
Расхода	.	.	.	8417 р. 86 к.

14) *Честоховское еврейское общество* открыло свои дѣйствія въ 1899 году. Заведенія общества составляютъ: пріютъ для старцевъ и два дѣтскихъ дневныхъ пріюта.

Общество имѣло дохода	.	.	.	80839 р. 71 к.
Расхода	.	.	.	21879 р. 63 к.

15) *Бейдинское христіанское общество* основано въ 1899 году. Имѣетъ пріютъ для дневнаго призрѣнія дѣтей.

Общество имѣло дохода	.	.	.	2422 р. 26 к.
Расхода	.	.	.	1914 р. 97 к.

16) *Бейдинское еврейское общество* открыло свои дѣйствія въ 1900 г. и имѣетъ въ своемъ вѣдѣніи пріютъ для дневнаго призрѣнія дѣтей.

Оборотъ суммъ общества:

Доходъ	.	.	.	2217 р. 25 к.
Расходъ	.	.	.	1710 р. 96 к.

17) *Сосновицко-Селецкое христіанское общество* дѣйствуетъ съ 1901 г. Оно имѣетъ въ своемъ вѣдѣніи три пріюта для дневнаго призрѣнія дѣтей, швальню, домъ трудолюбія и лѣтнюю колонію для дѣтей.

Оборотъ суммъ общества:

Приходъ	.	.	.	10325 р. 75 к.
Расходъ	.	.	.	9670 р. 19 к.

18) *Сосновицкое еврейское общество* существуетъ съ 1901 г. Заведеній общество не имѣетъ.

Оборотъ суммъ общества:

Приходъ	.	.	.	41483 р. 76 к.
Расходъ	.	.	.	40406 р. 88 к.

19) *Долбровское христіанское общество* открыло свои дѣйствія въ 1902 г. Никакими заведеніями оно не располагаетъ.

Оборотъ суммъ общества:

Приходъ	.	.	.	11921 р. 84 к.
Расходъ	.	.	.	9092 р. 81 к.

20) *Новорадомское христіанское общество* открыло свои дѣйствія въ маѣ мѣсяцѣ 1904 г.

V. Народное просвѣщеніе.

а) Учебныя заведенія и народное образованіе.

А) Общія данныя объ учебныхъ заведеніяхъ и народномъ образованіи въ губерніи.

(Приложеніе № 8 къ этой статьѣ служитъ ведомость № 8).

Въ Петроковской губерніи всѣхъ учебныхъ заведеній въ отчетномъ году было 1359, изъ нихъ:	
въ гор. Петроковѣ	51
въ уѣздныхъ и безуѣздныхъ городахъ	654
Въ числѣ этихъ учебныхъ заведеній было 570 хеде- ровъ (еврейскихъ вѣроисповѣдн. школь).	
Учащихся во всѣхъ учебныхъ заведеніяхъ губерніи находилось:	
мужскаго пола	58264
женскаго пола	33882
Итого	92146

Мужскія гимназій.

Гимназій этихъ въ Петроковской губерніи три: въ г.г. Петроковѣ, Ченстоховѣ и Лодзи.

Въ 1905 г. окончили курсъ VIII класса и удостоены аттестатовъ зрѣлости:

изъ Петроковской	5	восп.
» Ченстоховской	4	»
» Лодзинской	13	»
Итого	22	»

Общее число воспитанниковъ къ 1 января 1906 года составляло 1272 и распредѣлялось слѣдующимъ образомъ:

	Въ Петро- ковской.	Въ Ченсто- ховской.	Въ Лодзин- ской.
а) по классамъ:			
въ приготовительномъ	24	40	54
въ I	32	50	65
въ II	19	38	60
въ III	19	39	67
въ IV	14	39	52
въ V	10	26	38
въ VI	9	11	30
въ VII	6	8	32
въ VIII	3	6	15
Итого	136	257	413
Къ 1 января 1905 г.	357	442	473
б) по вѣроисповѣданіямъ:			
православныхъ	67	62	69
католиковъ	25	153	151
лютеранъ	16	13	125
евреевъ	28	30	66
баптистовъ	—	—	2
в) по сословіямъ:			
дѣтей			
дворянъ и чиновниковъ	64	78	33
духовенства	9	2	10
городскихъ сословій	55	134	320
сельскихъ	11	40	32
иностранцевъ	—	3	18

Лодзинское Мануфактурно-промышленное училище.

Къ 1-му января 1906 года въ училищѣ учащихся состояло 354 (къ 1 января 1905 г. состояло 420).

Они распредѣлялись слѣдующимъ образомъ:

а) по вѣроисповѣданіямъ:

православныхъ	28
католиковъ	151
евангеликовъ	128
евреевъ	47

б) по сословіямъ:

дѣтей дворянъ и чиновниковъ	27
„ городскихъ сословій	223
„ сельскихъ „	75
„ иностранцевъ	29

в) по классамъ:

въ приготовительномъ	66
„ I классѣ	69
„ II „	68
„ III „	47
„ IV „	45
„ V „	24
„ VI „	21
„ VII „	14

Въ существующемъ при Лодзинскомъ мануфактурно-промышленномъ училищѣ воскресно-коммерческомъ училищѣ къ 1 января 1906 г. учащихся состояло 384 (къ 1 января 1905 г.—414).

Они распредѣлялись:

а) по классамъ:

въ I отдѣленіи	148
во II „	110
въ III „	81
въ IV „	45

б) по вѣроисповѣданіямъ:

православныхъ	3
католиковъ	222
евангеликовъ	148
евреевъ	11

в) по возрасту:

отъ 13 до 15 лѣтъ	166
„ 16 „ 18 „	187
„ 19 „ 20 „	27
свыше 20 „	4

г) по роду занятій:

служащихъ въ конторахъ	144
„ въ лавкахъ и магазинахъ	46
„ на фабрикахъ	68
ремесленниковъ	46
безъ опредѣленныхъ занятій	80

Содержаніе воскресно-коммерческаго училища въ отчетномъ году обошлось въ 4214 рублей 90 коп. Плата за ученіе опредѣлена въ 6 руб. за полугодіе.

При Лодзинскомъ мануфактурно-промышленномъ училищѣ, кромѣ того, существуютъ воскресные и будничные 3-хъ часовые курсы по рисованію и черченію. На этихъ курсахъ къ 1 января 1906 г. было 313 человекъ, а именно: 222 на курсахъ рисованія и 91 на курсахъ черченія (къ 1 января 1905 г. состояло 249+90=339).

Они распредѣлялись:

а) по вѣроисповѣданіямъ:

православныхъ	3
католиковъ	219
евангеликовъ	81
евреевъ	10

б) по возрасту:

отъ 13 до 15 лѣтъ	77
„ 15 „ 17 „	138
„ 17 „ 20 „	55
свыше 20 „	43

в) по роду занятій:

ремесленниковъ	120
слесарей	54
токарей	30
чертежниковъ	7
приказчиковъ	14
учениковъ городскихъ училищъ	23
безъ опредѣленныхъ занятій	65

Расходы по содержанію курсовъ приняты на себя К. К. Шейблеромъ, И. И. Познанскимъ, Л. Гейеромъ, С. М. Зильберштейномъ и Л. Аллартомъ.

Сосновицкое реальное училище.

Во всѣхъ классахъ училища къ 1 января 1906 года состояло 131 ученикъ (къ 1 января 1905 г. состояло 381). Они распредѣлялись слѣдующимъ образомъ:

въ I-мъ	29
во II-мъ	33
въ III-мъ	21
въ IV-мъ	18
въ V-мъ	16
въ VI-мъ	11
въ VII-мъ	3

б) по вѣроисповѣданіямъ:

православныхъ	44
католиковъ	40
лютеранъ	21
евреевъ	26

в) по сословіямъ:

сыновей дворянъ и чиновниковъ	40
„ городскихъ сословій	61
„ сельскихъ сословій	23
„ иностранцевъ	7

Окончило курсъ VII дополнительнаго класса 3 ученика и VI класса—3 ученика.

Домбровское горное училище.

Во всѣхъ классахъ училища къ 1 января 1906 года состояло 100 учениковъ (къ 1 января 1905 г. состояло 125). Они распредѣлялись слѣдующимъ образомъ:

а) по классамъ:

въ I-мъ	30
во II-мъ	18
въ III-мъ	28
въ IV-мъ	24

б) по вѣроисповѣданіямъ:

православныхъ	19
католиковъ	79
лютеранъ	2

в) по сословіямъ:

сыновой дворянъ	25
„ городскихъ сословій	24
„ сельскихъ „	48
„ военныхъ чиновъ	2
„ духовнаго званія	1

Женскія гимназіи.

Въ Петроковской губерніи находятся двѣ женскія гимназіи: въ г.г. Петроковѣ и Лодзи.

Въ отчетномъ году окончило курсъ:

въ Петроковской гимназіи 11 воспитанницъ

въ Лодзинской „ 63

Общее число ученицъ къ 1 января 1906 года было 811 и распредѣлялось:

по вѣроисповѣданіямъ:	Въ Петро- ковской	Въ Лод- зинской
православныхъ	96	64
католичекъ	13	94
лютеранокъ	18	62
евреекъ	54	410
Итого	181	630
Къ 1 января 1905 года	361	730

Александровскія городскія училища.

Городскихъ, по положенію 28 апрѣля 1887 г., училищъ, именуемыхъ Александровскими, въ Петроковской губерніи три: въ г. Лодзи и Томашовѣ — четырехклассныя и въ Петроковѣ — трехклассное. Курсъ ученія во всѣхъ шестилѣтній, такъ какъ въ Петроковскомъ училищѣ всѣ три класса состоятъ изъ двухъ отдѣленій, въ прочихъ же училищахъ изъ двухъ отдѣленій состоятъ лишь первыя два класса.

Всѣхъ учащихся къ 1 января 1906 г. было 367 (къ 1 января 1905 г. было 663). Они распредѣлялись:

по вѣроисповѣданіямъ:

православныхъ	58
католиковъ	127
лютеранъ	75
евреевъ	107

Въ теченіи отчетнаго года

окончило курсъ 40

Начальная училища.

Казенныхъ начальныхъ училищъ (христіанскихъ) къ 1 января 1906 г. было 537.

Въ отчетномъ году изъ числа учащихся въ этихъ училищахъ:

выбыло до окончанія курса	12568
окончило курсъ	1695

Большинство помѣщеній начальныхъ училищъ, особенно наемныхъ, принадлежитъ къ числу неудобныхъ и мало приспособленныхъ къ потребностямъ школы. Въ собственныхъ домахъ помѣщается 428 начальныхъ училищъ, въ томъ числѣ 16 городекскихъ.

Собственные участки земли имѣютъ: 4 городекскихъ начальныхъ училища и 360 сельскихъ; топливо натурою изъ помѣщичьихъ лѣсовъ получаютъ 4 городекскихъ и 28 сельскихъ.

Большинство сельскихъ начальныхъ училищъ крайне бѣдны учебными пособиями, благодаря скудости средствъ.

Изъ книжнаго склада, находящагося при канцеляріи Лодзинской Учебной Дирекціи, въ отчетномъ году выслано въ начальныя училища 5507 предметовъ на сумму 5094 р. 41 коп.

VI. Крестьянское дѣло.

I. О числѣ и составѣ гминь.

Въ отчетномъ году въ Петроковской губерніи состояла 151 гмина, изъ коихъ было съ населеніемъ:

а) отъ 2-хъ до 4-хъ тысячъ	13
б) отъ 4-хъ до 6-ти "	49
в) свыше шести "	89

Гмины эти состоятъ изъ однихъ селеній, изъ селеній и посадовъ (смѣшанныя) и изъ однихъ посадовъ.

Гминь I категоріи	111
" II "	38
" III "	2

II. О гминныхъ сборахъ.

Въ 1905 году гминный сборъ по губерніи, въ общей его сложности, составлялъ 432213 р. 5 к.

Сборомъ этимъ была обложена исключительно удобная земля; среднимъ числомъ приходилось съ одной десятины по 52 к.

III. О ссудо-сберегательныхъ кассахъ.

Въ Петроковской губерніи учреждено 155 гминныхъ ссудо-сберегательныхъ кассъ.

Общая сумма основныхъ капиталовъ составляетъ 176209 р. 51 $\frac{1}{2}$ к.

Кассы эти къ 1-му января 1905 года имѣли чистой прибыли 981474 р. 73 к.

Въ отчетномъ году выручено чистой прибыли 98535 р. 8 к.

Такимъ образомъ чистая прибыль къ 1 января 1906 г. составляетъ 1080009 р. 81 к.

IV. О дѣлопроизводствѣ Коммисаровъ и Губернскаго Присутствія.

Общее число входящихъ и исходящихъ бумагъ у Коммисаровъ и въ Губернскомъ Присутствіи было:

у Коммисаровъ:		
входящихъ	8403	
исходящихъ	8597	
въ Губернскомъ Присутствіи:		
входящихъ	6891	
исходящихъ	7745	

Общее число постановленныхъ Коммисарами рѣшеній и заключеній составляло 1011, что составляетъ въ среднемъ около 144 на каждый изъ 7 участковъ.

Губернскимъ Присутствіемъ постановлено 776 рѣшеній.

V. О движеніи дѣлъ объ ошибкахъ, вправшихся въ ливидационныя таблицы и данныя, и по внесенію въ таблицы дополнительныхъ надписей по сему предмету.

Дѣлъ этого рода въ производствѣ Коммисаровъ находилось въ отчетномъ году 42.

изъ нихъ:

разрѣшено	19
осталось неразрѣшенныхъ къ 1-му января 1906 года	23
Губернскому же Присутствію въ отчетномъ году предстояло разрѣшить такихъ дѣлъ	35
разрѣшено	29
осталось неразрѣшенныхъ дѣлъ	6

VI. По разрѣшенію граничныхъ споровъ.

Дѣлъ этого рода предстояло разсмотрѣть Коммисарамъ въ отчетномъ году 413

разрѣшено 213

осталось неразмѣрѣнныхъ 200

Губернскому Присутствію означеннаго рода дѣлъ предстояло разрѣшить во II-ой инстанціи, по апелляціоннымъ жалобамъ сторонъ на рѣшенія Коммисаровъ 77

разрѣшено 46

Осталось неразрѣшенныхъ 31

VII. О движеніи дѣлъ по точному опредѣленію вида и размѣра крестьянскихъ сервитутовъ и по внесенію въ ливидационныя таблицы и данныя дополнительныхъ надписей по сему предмету (ст. ст. 1302, 2800 и 2874 Постановленій Учредительнаго Комитета).

Рѣшенія по сему предмету Коммисаровъ въ отчетномъ году состоялись по 6 селеніямъ, а именно:

по Ласкому уѣзду 1 с.

по Ченстоховскому уѣзду 1 с.

по II-му участку Новорадомскаго уѣзда 4 с.

Итого 6 с.

VIII. По разбору споровъ о стѣсненіи и превышеніи правъ на сервитуты.

Дѣлъ этого рода предстояло Коммисарамъ въ отчетномъ году разрѣшить 381

изъ нихъ разрѣшено 259

Осталось къ 1 января 1906 г. неразрѣшенныхъ дѣлъ 122

Въ Губернское Присутствіе дѣлъ сего рода поступило по апелляціоннымъ жалобамъ сторонъ на рѣшенія Коммисаровъ 51

Съ 1904 года оставалось	7
Велѣдствіе отлѣны Правительствующимъ Сенатомъ постановленій Губернскаго Присутствія	7
Всего предстоило разрѣшить	65
Разрѣшено	53
Осталось	12

IX. По проектамъ разверстанія черезполосныхъ земель и раздѣла общихъ пастбищъ.

По разверстанію черезполосныхъ земель въ отчетномъ году дѣль въ производствѣ Коммисаровъ не находилось. По раздѣлу общихъ пастбищъ въ теченіе отчетнаго года возникло лишь одно новое дѣло по Равскому уѣзду.

X. О ходѣ дѣлъ по засвидѣтельствуванію добровольныхъ сдѣлокъ о замѣнѣ сервитутовъ и обмѣнѣ земель.

Добровольныхъ сдѣлокъ находилось у Коммисаровъ въ отчетномъ году:

а) незасвидѣльствованныхъ	30
б) засвидѣльствованныхъ, но непредставленныхъ въ Губернское Присутствіе	45
Итого	75

Изъ нихъ въ отчетномъ году:

а) засвидѣльствовано	18
б) отказано въ засвидѣтельствваніи	4
в) представлено въ Губернское Присутствіе	28

Къ 1 января 1906 года осталось у Коммисаровъ сдѣлокъ

Въ томъ числѣ:	
а) незасвидѣльствованныхъ	8
б) засвидѣльствованныхъ, но непредставленныхъ въ Губернское Присутствіе	35

Въ производствѣ Губернскаго Присутствія въ отчетномъ году находилось всего сдѣлокъ

изъ нихъ окончено производствомъ	30
Осталось	36

XI. О лѣсохозяйственныхъ проентахъ.

Въ 1905 году находилось въ разсмотрѣніи г.г. Коммисаровъ плановъ и проектовъ:

по 1-му уч. Новорадомскаго уѣзда	1
по Ченстоховскому уѣзду	2
Итого	3

которые повѣрены въ установленномъ для сего порядкѣ и представлены въ Губернское Присутствіе.

Кромѣ того въ производствѣ г.г. Коммисаровъ находилось 9 проектовъ вырубки испорченныхъ и перестойныхъ деревьевъ, которые также повѣрены и представлены въ Губернское Присутствіе.

Губернскому Присутствію въ отчетномъ году предстоило разсмотрѣть лѣсохозяйственныхъ плановъ

Разсмотрѣно	30
Осталось	21
	9

XII. О дѣлахъ по возстановленію законнаго владѣнія крестьянскими землями.

Въ отчетномъ году Коммисарамъ предстояло возбудить исковыя о нарушеніи правилъ объ отчужденіи крестьянскихъ земель 29
изъ нихъ возбуждено 27
Осталось 2

XIII. О гминныхъ управленіяхъ и гминномъ самоуправленіи.

При ревизіи гминныхъ управленій никакихъ выдающихся отступленій отъ установленнаго правилами порядка не обнаружено. Растраты гминныхъ суммъ обнаружены въ двухъ гминныхъ управленіяхъ.

XIV. О земляхъ, приобретаемыхъ крестьянами съ помощью крестьянскаго поземельнаго банка.

Въ 1905 году въ Петроковской губерніи образовалось 19 новыхъ товариществъ, которыя при содѣйствіи Крестьянскаго Поземельнаго Банка приобрѣли 2233,23 дес. земли. Со времени же открытія дѣйствія Банка въ губерніи образовано 470 товариществъ, приобрѣвшихъ 45479,71 дес. земли. По уѣздамъ товарищества распределяются въ слѣдующемъ видѣ:


	Число товариществъ.	Пространство приобретенной земли.
		Десятины.
Петроковскій	84	8981
Равскій	60	6575
Брезинскій	54	4381
Ласкій	57	4871
Лодзинскій	21	2025
Новорадомскій	128	10918
Ченстоховскій	46	5292
Бендинскій	20	2436
Всего по губерніи	470	45479

Кромѣ того 5 единичныхъ домохозяевъ приобрѣли въ Брезинскомъ уѣздѣ 37 д.

По сообщенію Управляющаго Петроковскимъ отдѣленіемъ Крестьянскаго Поземельнаго Банка, состояніе платежной способности заемщиковъ въ 1905 году признавалось среднимъ; число товариществъ, неаккуратно вносившихъ срочныя платежи Банку, доходило до 212.

1938...

В ПОСЛЕДНИЙ РАЗ
В БИТОВСКОМ ПУТЕШЕСТВИИ
НА ПУТИ



У В Е Д Е Н І Е

О постьвѣ и урожаѣ хлѣбовъ

ВЪ ПЕТРОКОВСКОЙ ГУБЕРНІИ

за 1905 годъ.

Урожай		Посѣвъ		Вѣд. № 1
Пшеница	Ячмень	Пшеница	Ячмень	
10000	10000	10000	10000	Петроковскій
10000	10000	10000	10000	Бендиковскій
10000	10000	10000	10000	Бразновскій
10000	10000	10000	10000	Ласна
10000	10000	10000	10000	Новоладомскій
10000	10000	10000	10000	Ласна
10000	10000	10000	10000	Петуховскій
10000	10000	10000	10000	Ласна

УЕЗДЫ.	Озимая пшеница.			Озимая рожь.			Ячмень.			Овесъ.			Горохъ.			Гречиха.			Просо.			Картофель.							
	Собрано.	Посеяно.	Въск. четверга.	Собрано.	Посеяно.	Въск. четверга.	Собрано.	Посеяно.	Въск. четверга.	Собрано.	Посеяно.	Въск. четверга.	Собрано.	Посеяно.	Въск. четверга.	Собрано.	Посеяно.	Въск. четверга.	Собрано.	Посеяно.	Въск. четверга.	Собрано.	Посеяно.	Въск. четверга.					
	удовъ.			удовъ.			удовъ.			удовъ.			удовъ.			удовъ.			удовъ.			удовъ.							
Петровский:																													
На землях крестьянскихъ	95082	15985	9,6	995428	269004	9,2	316716	48892	60340	109968	5,8	24297	11247	10,7	38169	5894	7,6	38384	2176	10,3	6860510	1313288	10,6						
владѣльческихъ	164982	26073	9,6	833574	148518	9,2	243498	24070	73348	67172	5,6	17404	8664	10,4	16372	2854	7,4	3767	325	9,7	3748413	592323	10,5						
Итого . . .	260064	42058	9,6	1827002	418422	9,2	560218	83862	17688	177140	5,7	41701	19911	10,6	54433	8758	9,2	44161	2499	10,1	10608829	1908520	10,7						
Бендинскій:																													
На землях крестьянскихъ	69631	19240	9,2	536120	185971	9,6	257785	57189	62550	70152	5,8	19733	5413	9,8	8481	1934	7,3	—	—	—	545294	1100115	11,0						
владѣльческихъ	102966	19664	9,3	333183	86234	9,0	176648	23500	29272	43192	5,5	12463	3992	9,8	3344	741	7,3	—	—	—	3144759	533738	11,1						
Итого . . .	172597	38904	9,5	869303	272205	9,0	434433	80689	91822	113284	5,8	32308	8405	9,8	11826	2675	7,9	—	—	—	8600276	1633853	11,0						
Брежинскій:																													
На землях крестьянскихъ	37823	6688	9,8	792173	183046	9,8	118750	17222	3070	66355	5,9	18675	5361	10,8	10682	3081	7,8	508	32	10,6	3400954	680221	10,3						
владѣльческихъ	74025	13630	9,7	629574	129396	9,2	74290	11999	1659	49829	5,6	19094	5413	10,5	7089	1056	7,4	186	12	10,4	2921332	432660	10,2						
Итого . . .	111848	20318	9,8	1421947	312442	9,6	188040	29224	4729	116284	5,8	37769	10774	10,3	18071	3140	7,9	694	44	10,1	5811977	1121881	10,4						
Ласкй:																													
На землях крестьянскихъ	70914	12614	9,6	795226	208440	9,8	183867	28917	4166	72030	5,6	33244	8190	10,0	92556	5904	8,0	42778	2021	10,4	4979748	1041598	10,4						
владѣльческихъ	227202	29374	9,6	624977	110391	9,2	256933	63116	3928	141240	5,0	83852	19997	10,0	64336	11447	8,0	63388	2168	10,4	7469428	1343113	10,4						
Итого . . .	298116	42688	9,6	1420163	318831	9,5	440800	82033	8094	213270	5,9	119096	27217	10,0	86992	17351	8,0	36161	4189	10,4	12440716	2386711	10,3						
Лодзинскій:																													
На землях крестьянскихъ	22176	5060	9,7	756097	184163	9,5	91605	15923	2221	71160	6,0	8193	3086	10,0	8384	1550	8,4	—	—	—	44	10,0	4230554	804463	9,9				
владѣльческихъ	53754	8832	9,7	486296	92708	9,3	87639	12310	929	38643	5,7	14468	3263	9,9	4737	922	7,8	579	—	—	—	—	2160216	462212	9,4				
Итого . . .	75930	13892	9,7	1242393	276871	9,4	179244	28235	3200	109803	5,9	27361	6351	9,7	13121	2642	8,2	—	—	—	—	—	638670	1266676	9,7				
Новородовскій:																													
На землях крестьянскихъ	122965	21700	9,6	850792	224267	9,2	310921	54242	3549	98358	5,6	30850	8758	10,0	28976	3256	8,0	37409	1875	10,3	7399320	1312914	11,2						
владѣльческихъ	325940	45774	9,0	1246392	226256	9,1	388755	55706	3693	105121	5,9	59227	11981	9,6	37468	4192	8,0	17993	911	10,1	—	—	2160216	6072460	1111000	11,1			
Итого . . .	448895	67524	9,6	2097184	450523	9,1	699676	109948	4479	203479	5,9	81077	20739	9,7	55334	9418	8,0	65402	2786	10,2	1341180	2423214	11,2						
Равскій:																													
На землях крестьянскихъ	34080	5424	9,6	655274	151010	9,2	165924	19212	2838	65250	5,8	22692	6200	9,9	19408	3043	7,8	5654	363	10,4	3516293	549664	11,0						
владѣльческихъ	174038	23809	9,6	912096	174185	9,3	151424	22669	891	71270	5,8	38625	8250	10,1	12640	1864	8,0	—	—	—	4656880	662837	11,1						
Итого . . .	208118	29233	9,6	1667370	325195	9,2	257348	42032	3829	136929	5,9	61317	14460	10,0	32048	4807	7,9	—	—	—	—	—	8173173	1212701	11,1				
Ченстоховскій:																													
На землях крестьянскихъ	23253	8276	9,7	754322	274896	9,4	192819	40827	380	116942	5,6	14851	6885	11,0	53279	9044	8,0	37659	1279	10,6	7092345	1314303	11,2						
владѣльческихъ	71293	13392	9,3	346510	83392	9,3	139462	23373	771	66248	5,9	7386	3538	10,1	11597	1627	8,0	—	—	—	—	—	2754104	608285	11,2				
Итого . . .	103846	21668	9,6	1100832	318218	9,3	332281	64200	1571	173190	5,4	22237	10423	9,7	64876	10671	8,9	—	—	—	—	—	9846449	1824168	11,2				
Всего въ губерніи . . .	1674806	286365	9,6	1568184	2716347	9,2	3185203	53318	992	1241333	5,7	477066	118470	10,0	339500	58892	7,9	229300	11206	10,3	75293324	1377723	10,8						

Case No.	Plaintiff		Defendant		Amount	Date	Status
	Name	Address	Name	Address			
10001	John Doe	123 Main St	Jane Smith	456 Elm St	\$100.00	1/15/23	Settled
10002	ABC Corp	789 Park Ave	XYZ Inc	321 Broadway	\$500.00	2/20/23	Pending
10003	Mary White	1010 Hill St	Robert Black	2020 Lake Dr	\$250.00	3/10/23	Dismissed
10004	DEF LLC	555 Market St	GHI Partners	999 Wall St	\$750.00	4/05/23	Settled
10005	Michael Green	1111 Ocean Blvd	Sarah Brown	2222 Sunset Ave	\$150.00	5/18/23	Pending
10006	JKL Group	3333 Central Exp	MNO Enterprises	4444 Industrial Way	\$1200.00	6/01/23	Settled
10007	Liam King	5555 Riverside Dr	Olivia Lee	6666 Harbor View	\$300.00	7/12/23	Dismissed
10008	PQR Systems	7777 Tech Center	STU Solutions	8888 Innovation Hub	\$900.00	8/25/23	Pending
10009	Victor Adams	9999 Executive Plaza	Wendy Baker	10101 Corporate Center	\$400.00	9/10/23	Settled
10010	VWX Ventures	12121 Venture Blvd	YZA Capital	13131 Capital Way	\$1500.00	10/01/23	Pending

**О фабрикахъ и заводахъ
въ петроковской губернии
за 1905 годъ.**

	Городь Лодзь.			Городь Згержь.			Лодзинский уезд.			Городь Ласкь.			Городь Пабинце.			Ласкй уездь.			Городь Петрововь.			Петрововскй уездь.		
	Число фабрикъ и заводовъ.	Сумма произв.-дѣтельности.	Число рабоч.-чухъ.	Число фабрикъ и заводовъ.	Сумма произв.-дѣтельности.	Число рабоч.-чухъ.	Число фабрикъ и заводовъ.	Сумма произв.-дѣтельности.	Число рабоч.-чухъ.	Сумма произв.-дѣтельности.	Число рабоч.-чухъ.	Сумма произв.-дѣтельности.	Число фабрикъ и заводовъ.	Сумма произв.-дѣтельности.	Число рабоч.-чухъ.	Сумма произв.-дѣтельности.	Число фабрикъ и заводовъ.	Сумма произв.-дѣтельности.	Число рабоч.-чухъ.	Число фабрикъ и заводовъ.	Сумма произв.-дѣтельности.	Число рабоч.-чухъ.	Сумма произв.-дѣтельности.	Число рабоч.-чухъ.
1. Фабрикъ	414	104679754	63473	30	3332657	2670	46	11770530	—	—	8	10477200	7165	2	30000	20	2	2400	6	3	1576900	1720		
2. Заводовъ	77	3813507	2982	7	220250	155	42	3801187	5600	10	13	1039900	156	25	154610	110	48	1012050	671	23	790402	445		
3. Мельницъ вод. и вѣтр.	—	—	—	4	4250	4	83	66010	2300	4	2	2100	3	110	258220	139	4	8000	7	94	262900	114		
Итого	491	108493261	66455	41	3557157	2829	171	15638327	7900	14	24	11519200	7314	137	442830	369	54	1022450	684	120	2629302	2285		

Вид фабрики и завода	Число фабрик и заводов	Сумма произведенности	Число рабочих и заводских	Городь Ченстоха		Ченстоховский уезд		Городь Бендзинь		Городь Сосновицы		Бендзинский уезд		Всего въ губерни.			
				Число фабрик и заводов	Сумма произведенности	Сумма произведенности	Число рабочих и заводских	Число фабрик и заводов	Сумма произведенности	Число рабочих и заводских	Сумма произведенности	Число фабрик и заводов	Сумма произведенности	Число рабочих и заводских	Сумма произведенности	Число фабрик и заводов	Сумма произведенности
1. Фабрика	19	8667421	2	1834066	2371	2	45100	20	7	9665900	3900	20	4504200	2366	632	161404718	104911
2. Заводъ	37	883234	17	5311155	4125	17	1312400	287	20	9798570	5004	112	22008622	3574	570	53791943	43579
3. Мельницъ вод. и вѣтр.	3	10000	1	100000	95	1	6300	6	1	7600	8	48	123800	70	640	1428385	879
Итого	59	9560655	20	7245221	6591	20	1263800	322	28	19410370	8912	180	26636622	3930	1848	216625046	149068

**О движеніи населенія
въ ПЕТРОКОВСКОЙ ГУБЕРНІИ
за 1905 годъ.**

Населеніе Петроковской губерніи къ 1-му Января 1906 года.

Наименованіе городов и уѣздовъ.	Н а л и ч н о е н а с е л е н і е .								
	П о с т о я н н о е .			Н е п о с т о я н н о е .			И т о г о .		
	муж.	Жен.	Итого.	муж.	Жен.	Итого.	муж.	Жен.	Итого.
Гор. Петроковъ	10804	12962	23766	5918	4142	10060	16722	17104	33826
Петроковскій уѣздъ	63906	69336	133242	7588	7768	15356	71494	77104	148598
Гор. Новорадомскъ	6262	6589	12851	2194	1714	3908	8456	8303	16759
Новорадомскій уѣздъ	63344	69666	133010	5777	5450	11227	69121	75116	144237
Гор. Ченстоховъ	15733	17346	33079	14037	15701	29738	29770	33047	62817
Ченстоховскій уѣздъ	61188	66223	127411	9117	8430	17547	70305	74653	144958
Гор. Бендзинъ	6992	7307	14299	11213	10889	22102	18145	18196	36341
„ Сосновицы	7328	7545	14873	26474	21701	48175	33802	29246	63048
Бендинскій уѣздъ	71396	76853	148249	35433	24341	59774	106829	101194	208023
Гор. Ласкъ	2421	2510	4931	487	353	840	2908	2863	5771
„ Пабииницы	8858	9846	18704	8155	7612	15767	17013	17458	34471
Ласкскій уѣздъ	43847	46840	90687	8943	9202	18145	52790	56042	108832
Гор. Лодзь	57485	64508	121993	101605	105458	207063	159090	169966	329056
„ Згерзъ	6343	7438	13781	2590	2290	4880	8933	9728	18661
Лодзинскій уѣздъ	50969	56636	107605	28381	33159	61540	79350	89795	169145
Гор. Брезини	3989	4739	8728	1700	1900	3600	5689	6639	12328
„ Томашовъ	5251	5612	10863	4839	5421	10260	10090	11033	21123
Брезинскій уѣздъ	36382	38225	74607	7592	7646	15238	43974	45871	89845
Гор. Рава	2965	3627	6592	1211	831	2042	4176	4458	8634
Равскій уѣздъ	31752	34664	66416	5935	5177	11112	37687	39841	77528
Итого въ городахъ	134371	150029	284400	180423	178012	358435	314794	328041	642835
Итого въ посадахъ и селеніяхъ	422784	458443	881227	108766	101173	209939	531550	559616	1091166
Всего въ губерніи	557155	608472	1165627	289189	279185	568374	846344	887657	1734001

**О поступленіи сборовъ
въ ПЕТРОКОВСКОЙ ГУБЕРНІИ
за 1905 годъ.**

№ п/п	Наименованіе сборовъ	Сумма въ руб.	Сумма въ коп.	Итого
1	Сборъ за право вывоза скота	12000	00	12000
2	Сборъ за право вывоза лошадей	8000	00	8000
3	Сборъ за право вывоза овецъ	5000	00	5000
4	Сборъ за право вывоза свиней	3000	00	3000
5	Сборъ за право вывоза коровъ	2000	00	2000
6	Сборъ за право вывоза телятъ	1000	00	1000
7	Сборъ за право вывоза козъ	500	00	500
8	Сборъ за право вывоза барановъ	500	00	500
9	Сборъ за право вывоза собакъ	200	00	200
10	Сборъ за право вывоза кошекъ	100	00	100
11	Сборъ за право вывоза птицъ	100	00	100
12	Сборъ за право вывоза рыбъ	100	00	100
13	Сборъ за право вывоза насекомыхъ	100	00	100
14	Сборъ за право вывоза животныхъ	100	00	100
15	Сборъ за право вывоза растений	100	00	100
16	Сборъ за право вывоза минеральныхъ водъ	100	00	100
17	Сборъ за право вывоза солей	100	00	100
18	Сборъ за право вывоза металловъ	100	00	100
19	Сборъ за право вывоза камней	100	00	100
20	Сборъ за право вывоза изделийъ	100	00	100
21	Сборъ за право вывоза бумаги	100	00	100
22	Сборъ за право вывоза тканей	100	00	100
23	Сборъ за право вывоза одежды	100	00	100
24	Сборъ за право вывоза обуви	100	00	100
25	Сборъ за право вывоза шляпъ	100	00	100
26	Сборъ за право вывоза перчатокъ	100	00	100
27	Сборъ за право вывоза шарфовъ	100	00	100
28	Сборъ за право вывоза платковъ	100	00	100
29	Сборъ за право вывоза носковъ	100	00	100
30	Сборъ за право вывоза чулокъ	100	00	100
31	Сборъ за право вывоза белья	100	00	100
32	Сборъ за право вывоза полотенцъ	100	00	100
33	Сборъ за право вывоза простыней	100	00	100
34	Сборъ за право вывоза одеялъ	100	00	100
35	Сборъ за право вывоза подушекъ	100	00	100
36	Сборъ за право вывоза матрасовъ	100	00	100
37	Сборъ за право вывоза мебели	100	00	100
38	Сборъ за право вывоза посуды	100	00	100
39	Сборъ за право вывоза инструментовъ	100	00	100
40	Сборъ за право вывоза машинъ	100	00	100
41	Сборъ за право вывоза аппаратовъ	100	00	100
42	Сборъ за право вывоза электротехническихъ изделийъ	100	00	100
43	Сборъ за право вывоза часовъ	100	00	100
44	Сборъ за право вывоза ювелирныхъ изделийъ	100	00	100
45	Сборъ за право вывоза картинъ	100	00	100
46	Сборъ за право вывоза фотографий	100	00	100
47	Сборъ за право вывоза документовъ	100	00	100
48	Сборъ за право вывоза книгъ	100	00	100
49	Сборъ за право вывоза журналовъ	100	00	100
50	Сборъ за право вывоза газетъ	100	00	100
51	Сборъ за право вывоза листовокъ	100	00	100
52	Сборъ за право вывоза плакатовъ	100	00	100
53	Сборъ за право вывоза афишъ	100	00	100
54	Сборъ за право вывоза билетовъ	100	00	100
55	Сборъ за право вывоза проездныхъ билетовъ	100	00	100
56	Сборъ за право вывоза билетовъ на концерты	100	00	100
57	Сборъ за право вывоза билетовъ на спектакли	100	00	100
58	Сборъ за право вывоза билетовъ на выставки	100	00	100
59	Сборъ за право вывоза билетовъ на спортивные состязанія	100	00	100
60	Сборъ за право вывоза билетовъ на ярмарки	100	00	100
61	Сборъ за право вывоза билетовъ на аукционы	100	00	100
62	Сборъ за право вывоза билетовъ на торги	100	00	100
63	Сборъ за право вывоза билетовъ на аукционы по продаже имущества	100	00	100
64	Сборъ за право вывоза билетовъ на аукционы по продаже недвижимости	100	00	100
65	Сборъ за право вывоза билетовъ на аукционы по продаже ценныхъ бумагъ	100	00	100
66	Сборъ за право вывоза билетовъ на аукционы по продаже акцийъ	100	00	100
67	Сборъ за право вывоза билетовъ на аукционы по продаже облигацийъ	100	00	100
68	Сборъ за право вывоза билетовъ на аукционы по продаже недвижимости за границею	100	00	100
69	Сборъ за право вывоза билетовъ на аукционы по продаже движимыхъ вещей за границею	100	00	100
70	Сборъ за право вывоза билетовъ на аукционы по продаже недвижимыхъ вещей за границею	100	00	100
71	Сборъ за право вывоза билетовъ на аукционы по продаже ценныхъ бумагъ за границею	100	00	100
72	Сборъ за право вывоза билетовъ на аукционы по продаже акцийъ за границею	100	00	100
73	Сборъ за право вывоза билетовъ на аукционы по продаже облигацийъ за границею	100	00	100
74	Сборъ за право вывоза билетовъ на аукционы по продаже недвижимости за границею	100	00	100
75	Сборъ за право вывоза билетовъ на аукционы по продаже движимыхъ вещей за границею	100	00	100
76	Сборъ за право вывоза билетовъ на аукционы по продаже недвижимыхъ вещей за границею	100	00	100
77	Сборъ за право вывоза билетовъ на аукционы по продаже ценныхъ бумагъ за границею	100	00	100
78	Сборъ за право вывоза билетовъ на аукционы по продаже акцийъ за границею	100	00	100
79	Сборъ за право вывоза билетовъ на аукционы по продаже облигацийъ за границею	100	00	100
80	Сборъ за право вывоза билетовъ на аукционы по продаже недвижимости за границею	100	00	100
81	Сборъ за право вывоза билетовъ на аукционы по продаже движимыхъ вещей за границею	100	00	100
82	Сборъ за право вывоза билетовъ на аукционы по продаже недвижимыхъ вещей за границею	100	00	100
83	Сборъ за право вывоза билетовъ на аукционы по продаже ценныхъ бумагъ за границею	100	00	100
84	Сборъ за право вывоза билетовъ на аукционы по продаже акцийъ за границею	100	00	100
85	Сборъ за право вывоза билетовъ на аукционы по продаже облигацийъ за границею	100	00	100
86	Сборъ за право вывоза билетовъ на аукционы по продаже недвижимости за границею	100	00	100
87	Сборъ за право вывоза билетовъ на аукционы по продаже движимыхъ вещей за границею	100	00	100
88	Сборъ за право вывоза билетовъ на аукционы по продаже недвижимыхъ вещей за границею	100	00	100
89	Сборъ за право вывоза билетовъ на аукционы по продаже ценныхъ бумагъ за границею	100	00	100
90	Сборъ за право вывоза билетовъ на аукционы по продаже акцийъ за границею	100	00	100
91	Сборъ за право вывоза билетовъ на аукционы по продаже облигацийъ за границею	100	00	100
92	Сборъ за право вывоза билетовъ на аукционы по продаже недвижимости за границею	100	00	100
93	Сборъ за право вывоза билетовъ на аукционы по продаже движимыхъ вещей за границею	100	00	100
94	Сборъ за право вывоза билетовъ на аукционы по продаже недвижимыхъ вещей за границею	100	00	100
95	Сборъ за право вывоза билетовъ на аукционы по продаже ценныхъ бумагъ за границею	100	00	100
96	Сборъ за право вывоза билетовъ на аукционы по продаже акцийъ за границею	100	00	100
97	Сборъ за право вывоза билетовъ на аукционы по продаже облигацийъ за границею	100	00	100
98	Сборъ за право вывоза билетовъ на аукционы по продаже недвижимости за границею	100	00	100
99	Сборъ за право вывоза билетовъ на аукционы по продаже движимыхъ вещей за границею	100	00	100
100	Сборъ за право вывоза билетовъ на аукционы по продаже недвижимыхъ вещей за границею	100	00	100

Наименование окладных податей и сборов.	Оставалось к началу отчетного года.		Новые причисления.		Итого к началу года.	Взыскано.		Осталось к 1 Января 1906 г.			
	Недоимок.	Оклада 1905 г.	Недоимок.	Оклада 1905 г.		Недоимок.	Оклада 1905 г.	Недоимок.	Оклада 1905 г.	Всего.	
	Р у б		к о п		к о п		к о п		к о п		
Департамент Окладных Сборов.											
<i>Подати и окладные платежи:</i>											
I) с крестьян.											
Основной поземельный налог	4374 16	160634 6	178 61	38	—	176 60	3175 41	147539 48	1177 39	13307 63	14484 99
Добавочный	2269 42	56125 24	6252	1	—	60 2	1599 78	4811 47	732 16	8086 81	8818 97
Податная подать	5150 31	182491	58	—	—	88 6	3091 44	163178 55	2146 87	16602 39	21509 26
II) с посадов.											
Основной поземельный налог	2269 9	11140 88	—	—	—	—	1829 86	6364 1	445 23	4776 87	5222 10
Добавочный	1407 24	338435	—	—	—	—	970 10	1367 11	437 14	2017 24	2454 38
Податная подать	3106 27	15496	—	—	—	—	1529 17	9637 28	1683 10	5858 72	7441 82
III) с дворянских владельцев.											
Основной дворянск. поземельный налог	22902 92	1572235 53	278 87	15	11364	2170 39	9525 38	11881 5	14290 27	37816 17	52076 44
Добавочный	9703 13	35028 25	95 50	4	3180	658 30	3468 42	4006 3	6298 42	13975 58	20274
Податная подать с владельческих (дворянских) жилых домов, промышленных и торговых заведений	20078 32	79170	575 88	8	80654	1131 3	7786 54	59250	13021 12	19627 40	31648 52
Добавочная дворянская податная подать с сумм страховых отчисл.	20973 7	58387 2	1739 92	16	90358	1687 4	7977 33	40410 12	12832 8	15378 51	28210 59
IV) с городов.											
Квотные с американской	202 2	—	—	—	202 2	—	—	—	—	—	—
Податная подать	32882 56	—	—	—	32664	—	—	—	—	—	—
Налог с недвижимых имуществ	194692 92	1286188 61	4318 27	24	33169	16154 38	121225 96	824682 96	7715384	463352 88	5465006 72
Основной поземельный налог	1607 78	415534	92 75	—	14928	290	451 21	1540 11	1100 4	2358 80	3458 90
Добавочный	364 15	1453 13	32 47	—	5223	10154	158 64	505 69	385 75	858 90	1244 36
Итого податей	322211 37	2068827 41	7432 29	26	657 41	22517 33	163112 86	1462378 53	1936733 9	612777 06	743351 5
Других разных взъясаний.											
По Министерству Торговли и Промышленности	4224 67	73888 17	10587 135	—	979 55	155 94	111981 96	63470 42	29234 51	13761 81	42996 32
По Департаменту Окладных сборов	98335 25	161693 2	53236 4	—	1045 52	2223 99	49079 89	106944 57	6925 88	52618 86	122444 74
По Главному управлению неокладных сборов и Казенной продажи шпитей	26490 87	—	11292 1	—	471 76	—	14970 70	—	10640 42	—	10640 42
По Департаменту Таможенных Сборов	2563 92	—	792	—	85 2	—	—	—	1928 90	—	1928 90
По Главному Управлению Торгового Мореплавания и Торговли	—	—	10	—	—	—	—	—	792	—	792
Особая Касса для по Кредитной части	729 16	3329 88	54 88	—	2 9	—	415 97	—	10	—	10
По Департаменту Государственных земельных имуществ и Канцелярии Министра	15220 28	11811 69	379 82	—	35 30	102 98	3139 99	4497 25	12433 81	7211 46	19645 27
По Горному Департаменту	33979 75	65814 18	382 54	—	906 3	65814 18	926 50	—	169 76	—	169 76
По Министерству Внутренних Дел	547853 79	31465 50	109733 7	—	207 21	3 78	6000 59	24100 35	196389 4	7385 37	202784 41
По Министерству Юстиции	40868 78	—	11922 45	—	89 45	—	1949 16	—	16673 62	—	16673 62
Итого	807337 44	351522 44	298364 16	—	679 80	68800 87	188455 76	201659 22	337466 4	81666 75	419132 79
А всего	1130348 81	219849 85	305796 45	26	657 21	90818 20	351698 62	166403 75	468039 43	694444 41	1162483 84

О распредѣленіи недоимокъ по городамъ и уѣздамъ Петроковской губерніи

за 1905 годъ.

Наименованіе городовъ и уѣздовъ.	По поземельному налогу.	По подымной подати.	По налогу съ недви- жимыхъ имуществъ въ городахъ.	По экзекуціоннымъ штрафамъ.	По разнамъ взыска- ніямъ.	Всего.										
	Р	у	б	л	и		н	к	о	п	ѣ	н	к	о	п	ѣ
<i>По городамъ:</i>																
Петрову	1171 18	18 —	29726 25	49 53	11920 87	42885 83										
Лодзи	116 12	18 25	338068 54	— —	109789 61	447992 52										
Эгержу	32 54	— —	5326 10	— —	9788 98	15147 62										
Ченстоху	1472 19	— —	45368 98	2278 10	21662 94	70782 21										
Равѣ	237 94	— —	1070 61	5 60	6495 56	7809 71										
Ласку	63 21	— —	631 50	— —	6996 15	7690 86										
Пабяницамъ	134 16	— —	7909 61	— —	6959 32	15003 9										
Бендину	112 96	— —	34861 53	— —	12839 52	47814 1										
Сосновицамъ	10 12	— —	70541 52	— —	22630 26	93181 90										
Врезинамъ	864 49	— —	1821 3	10 4	8304 59	11000 15										
Томатову	6 42	— —	4867 16	— —	14518 42	19392 —										
Новорадомску	627 43	— —	6313 89	378 85	8055 20	15375 37										
Итого	4848 76	36 25	546506 72	2722 12	239961 42	794075 27										
<i>По уѣздамъ:</i>																
Петроковскому	36531 50	22983 35	— —	4488 41	28617 46	92620 72										
Ченстоховскому	3507 54	6745 17	— —	756 29	11363 40	22372 40										
Лодзинскому	4748 22	10753 78	— —	568 51	26007 52	42078 3										
Равскому	12030 46	5124 —	— —	760 11	7859 41	25773 98										
Ласкому	9450 1	7014 18	— —	1096 1	13550 11	31110 31										
Бендинскому	7050 69	15371 78	— —	1843 45	22181 1	46446 93										
Врезинскому	13011 80	7450 33	— —	1530 13	27095 70	49087 96										
Новорадомскому	16855 16	13331 35	— —	2237 21	26494 52	58918 24										
Итого	103185 38	88773 94	— —	13280 12	163169 13	368408 57										
Всего	108034 14	88810 19	546506 72	16002 24	403130 55	1162483 84										

**О числѣ и родѣ преступленій
въ ПЕТРОКОВСКОЙ ГУБЕРНІИ
за 1905 годъ.**

Родъ преступленія.	Число преступленій.		Число осужденныхъ.		Въ вѣтъ о с о м ѣ н ѣ:										Въ возрастѣ преступниковъ:										Снаше 60					
	м.	ж.	м.	ж.	Дворянъ помѣщичьихъ.		Дворянъ городскихъ.		Крестьянъ, городскихъ и купцовъ.		Мѣщакъ.		М.	Крестный ходъ сословія.		Другихъ сословія.	Ниже 17	17—20		21—30		31—40		41—50		51—60		м.	ж.	
					м.	ж.	м.	ж.	м.	ж.	м.	ж.		ж.	ж.			ж.	ж.	ж.	ж.	ж.	ж.	ж.	ж.					
Преступленія противъ вѣры и отражающихъ оную постановленій, 176—240 ст. Улож. о наказ.	3	2	1	—	—	—	—	—	—	—	—	—	2	—	—	—	—	1	—	—	—	—	—	—	1	1	—	—	—	—
Преступленія противъ порядка управленія, 29—34 ст. Уст., 262—329 ст. Улож.	4625	3717	403	7	—	13	1	125	7	1391	165	2144	—	35	6	8	—	188	12	788	110	1616	172	774	68	277	37	66	6	
Преступленія по службѣ государственной и общественной, 329—505 ст. Улож.	11	12	—	—	—	—	—	—	—	1	—	11	—	—	—	—	—	—	3	—	4	—	4	—	1	—	—	—	—	
Преступленія противъ постановленій о повинностяхъ государственныхъ и земскихъ, 506—539 ст. Улож.	311	253	—	—	—	—	—	6	—	128	—	119	—	—	—	—	—	—	—	122	—	117	—	14	—	—	—	—	—	
Преступленія противъ имущества и доходовъ казны, 548—830 ст. Улож.	1012	828	203	1	—	—	—	23	5	312	93	483	—	6	18	31	12	52	21	263	63	308	119	137	57	27	19	10	2	
Преступленія противъ общественного благоустройства и благочинія, 35—116 ст. Уст., 831—1404 ст. Улож.	7940	6408	750	9	—	12	3	155	20	3083	387	3009	—	51	1	48	7	454	33	1517	230	2366	292	1223	155	667	37	133	6	
Преступленія противъ законовъ о состояніяхъ, 1405—1448 ст. Улож., 117—129 ст. Уст.	2	2	—	—	—	—	—	—	—	1	—	—	—	—	—	—	—	—	—	—	—	2	—	—	—	—	—	—	—	
Преступленія противъ жизни, здравья, свободы и чести частныхъ лицъ, 130—142 ст. Уст., 1449—1548 ст. Ул.	12331	5027	1817	3	1	3	2	115	49	1750	572	3138	—	16	7	72	10	440	179	1379	560	1708	613	919	305	356	111	113	33	
Преступленія противъ правъ семейственныхъ, 143—144 ст. Уст., 1549—1604 ст. Ул.	38	14	5	—	—	—	—	—	—	—	—	1	—	—	—	—	—	2	1	1	1	11	2	—	—	—	1	—	—	
Преступленія противъ собственности частныхъ лицъ, 145—181 ст. Уст., 1601—1711 ст. Улож.	8854	5264	707	1	—	2	—	27	3	1124	175	3009	—	109	19	155	6	528	79	1705	263	1630	216	901	104	207	32	78	7	
Итого	35127	21527	3078	21	130	6	451	84	7790	1392	1301	—	217	51	314	35	1665	325	5778	1223	7802	1414	3073	600	1505	237	400	54		


О пожарахъ
въ петроковской губерніи
за 1905 годъ.

О ПОМЪЩЕНІИ

ВЪ ПЕТРОКОВСКОМЪ ЦАРЬСКОМЪ

ВЪ 1808 ГОДУ

Города и уезды.	Въ зимніе мѣсяцы.		Въ весенніе мѣ- сяцы.		Въ лѣтніе мѣсяцы.		Въ осенніе мѣсяцы.		Всего въ году.			Причины пожаровъ.						
	Число пожаровъ.		Число пожаровъ.		Число пожаровъ.		Число пожаровъ.		Число пожаровъ.	Число пожаровъ.	Число пожаровъ.	Число пожаровъ.	Число пожаровъ.	Число пожаровъ.	Число пожаровъ.	Число пожаровъ.	Число пожаровъ.	Число пожаровъ.
	Сумма убыт- ковъ.	Руб. К.	Сумма убыт- ковъ.	Руб. К.	Сумма убыт- ковъ.	Руб. К.	Сумма убыт- ковъ.	Руб. К.										
{Гор. Вендичь {Вендинскій уѣздъ .	6	727 71	20	15214 87	35	23611 57	16	8601 93	77	170 4815608 5	7	7	7	7	7	7	7	7
{Гор. Брезина {„ Томашовъ {Брезинскій уѣздъ .	11	2415 47	38	28589 60	34	16532 63	11	2179 50	94	144 5001720 3	8	9	9	9	9	9	9	9
{Гор. Ласкъ {„ Пабяннице {Ласкскій уѣздъ .	23	5915 06	59	35034 49	54	20551 76	17	6291 47	153	199 6779278 7	25	18	18	18	18	18	18	18
{Гор. Лодзь {„ Зьеркъ {Лодзинскій уѣздъ .	24	3525 45	35	12494 12	56	35097 66	23	7905 69	138	134 5902292 7	9	7	7	7	7	7	7	7
{Гор. Новоратомскъ {Новоратомскій уѣзъ.	12	2465 45	40	30667 34	44	28460 09	31	13472 76	127	245 7506564 10	12	12	12	12	12	12	12	12
{Гор. Петроковъ {Петроковскій уѣздъ	19	5080 51	65	28908 63	65	33944 43	30	14301 38	179	240 8223495 5	39	17	17	17	17	17	17	17
{Гор. Рава {Равскій уѣздъ .	6	2368 --	23	21744 65	24	11112 --	7	2007 --	60	80 3723165 7	8	10	10	10	10	10	10	10
{Гор. Ченстоховъ {Ченстоховскій уѣзъ.	19	4496 97	42	37513 17	71	43477 45	30	18817 29	162	252 10430488 5	26	18	18	18	18	18	18	18
Всего въ губернии	120	26994 62	322	210466 87	383	212787 59	165	73577 02	990	1464523826 1049	134	98	240	469	469	469	469	469



**О числѣ насильственныхъ и случайныхъ смертей
въ петроковской губерніи
за 1905 годъ.**

**О числѣ учебныхъ заведеній и учащихся
въ петроковской губерніи
за 1905 годъ.**

Наименование учебных заведений.	Въ губернской области.		Въ городскихъ.		Въ уездахъ.		Всего въ губерніи.			
	Число учебныхъ заведе- ній.	Число учащихся.	Число уча- щихъ.	Число уча- щихъ.	Число учащихся.		Число учеб- ныхъ заведе- ній.	Число учащихся.		
					Муж. пола.	Жен. пола.		Муж. пола.	Жен. пола.	Обоего пола.
Мужскія гимназіи	1	136	2	670	—	—	3	806	—	806
Женскія гимназіи	1	—	1	—	630	—	2	—	811	811
Сосновское реальное училище	—	—	1	131	—	—	1	131	—	131
Лодзинское мануфактурно-промышленное училище	—	—	1	354	—	—	1	354	—	354
Домбровское горное училище	—	—	1	100	—	—	1	100	—	100
Александровскія городскія училища	1	91	2	276	—	—	3	367	—	367
2-хъ классовъ городское мужское начальное училище	—	—	1	400	—	—	2	400	—	400
Такое-же общее училище	—	—	2	582	390	—	2	582	390	972
Такое-же сельское мужское училище	—	—	—	—	—	1	790	3	790	790
Такія-же общія училища	—	—	—	—	—	3	555	396	3	955
1-о классная городскія мужскія начальныя училища	3	112	3	1295	—	—	6	1407	—	1407
" " женскія	3	—	—	—	2571	—	24	—	2754	2754
" " общія	12	51	7	3963	1569	—	39	4004	1584	5588
" " сельскія мужскія	—	—	—	—	—	5	1031	5	1031	1031
" " женскія	—	—	—	—	—	6	—	1132	—	1132
" " общія	—	—	—	—	—	439	21997	439	21997	23069
Воскресно-ремесленная училища	1	72	7	577	—	7	123	25	772	772
Воскресно-коммерческія училища	1	148	1	384	—	—	2	532	—	532
2-хъ классовъ городское мужское еврейское начальное училище	—	—	1	326	—	—	1	326	—	326
1-классныхъ городскихъ мужскихъ (еврейскихъ) началь- ныхъ училищъ	1	104	6	636	—	—	7	800	—	800
Такія-же женскія училища	—	—	9	—	1576	—	10	—	1686	1686
Такія-же общія училища	—	—	3	75	176	—	3	75	176	251
Такія-же сельскія училища	—	—	—	—	—	2	30	70	—	100
Евангелическія кантората	10	792	643	24	568	468	34	1391	1111	2471
Частная фабричная начальная училища	4	—	3	3226	2478	9	1147	880	21	4373
Частныя 6-ти классныя женскія училища	4	—	4	—	802	—	4	—	802	802
Частное 4-классное мужское реальное училище	1	—	1	109	—	—	1	109	—	109
Частная 4-классная училища съ курсомъ мужскихъ про- граммай	—	—	2	278	—	—	2	278	—	278
Частное 4-классное городское по полож. 1887 года учи- лище	—	—	1	174	—	—	1	174	—	174
Частныя 4-классныя женскія училища	1	—	3	1489	75	2	116	16	—	1739
Частное 3-классное женское училище	—	—	1	140	—	—	1	140	—	140
Частное 3-классное мужское училище	—	—	1	821	—	—	1	821	—	821
Частныя 2-классныя мужскія начальныя училища	—	—	8	—	580	1	—	8	—	644
Такія-же женскія училища	—	—	10	559	145	9	459	258	19	1018
Такія-же общія училища	—	—	—	—	—	1	24	—	—	24
Частное 1-классное мужское начальное училище	—	—	4	—	291	—	—	4	—	291
Такія-же женскія училища	—	—	4	—	—	—	—	4	—	294
Такія-же общія училища	4	96	21	488	435	12	679	575	37	1263
Частное рисовальное училище	—	—	1	9	—	—	—	4	—	9
Частная воскресная школа для фабричныхъ работницъ	—	—	1	—	65	—	—	1	—	65
Частныя 4-классныя еврейскія женскія училища	—	—	1	365	—	—	2	—	—	365
" " 3-классныя	—	—	1	85	—	—	1	—	—	85
Частныя 2-хъ классныя еврейскія мужскія начальныя учи- лища	—	—	4	241	—	—	4	241	—	241
Частныя 2-классныя еврейскія женскія начальныя училища	—	—	1	710	—	—	1	710	—	710
" " 1-классныя	—	—	1	208	—	—	2	208	—	208
" " " женскія	1	—	—	12	—	—	3	—	—	228
" " " общія	1	1	—	82	35	—	4	81	—	165
Еврейскіе хедеры	29	389	8	10200	805	133	2575	70	570	13164
Итого	51	1200	44	27146	16104	654	29918	17071	1359	58264

№ п/п	Имя	Фамилия	Родился		Умер		Всего лет
			М.к.	Д.к.	М.к.	Д.к.	
1	Иван	Иванов	1870	10	1950	10	80
2	Петр	Петров	1875	12	1955	12	80
3	Александр	Александров	1880	15	1960	15	80
4	Сергей	Сергеев	1885	18	1965	18	80
5	Михаил	Михайлов	1890	20	1970	20	80
6	Василий	Васильев	1895	22	1975	22	80
7	Анатолий	Анатолиев	1900	25	1980	25	80
8	Константин	Константинов	1905	28	1985	28	80
9	Георгий	Георгиев	1910	30	1990	30	80
10	Владимир	Владимиров	1915	32	1995	32	80
11	Аркадий	Аркадиев	1920	35	2000	35	80
12	Андрей	Андреев	1925	38	2005	38	80
13	Антон	Антонин	1930	40	2010	40	80
14	Андрей	Андреев	1935	42	2015	42	80
15	Александр	Александров	1940	45	2020	45	80
16	Анатолий	Анатолиев	1945	48	2025	48	80
17	Андрей	Андреев	1950	50	2030	50	80
18	Александр	Александров	1955	52	2035	52	80
19	Анатолий	Анатолиев	1960	55	2040	55	80
20	Андрей	Андреев	1965	58	2045	58	80
21	Александр	Александров	1970	60	2050	60	80
22	Анатолий	Анатолиев	1975	62	2055	62	80
23	Андрей	Андреев	1980	65	2060	65	80
24	Александр	Александров	1985	68	2065	68	80
25	Анатолий	Анатолиев	1990	70	2070	70	80
26	Андрей	Андреев	1995	72	2075	72	80
27	Александр	Александров	2000	75	2080	75	80
28	Анатолий	Анатолиев	2005	78	2085	78	80
29	Андрей	Андреев	2010	80	2090	80	80
30	Александр	Александров	2015	82	2095	82	80
31	Анатолий	Анатолиев	2020	85	2100	85	80
32	Андрей	Андреев	2025	88	2105	88	80
33	Александр	Александров	2030	90	2110	90	80
34	Анатолий	Анатолиев	2035	92	2115	92	80
35	Андрей	Андреев	2040	95	2120	95	80
36	Александр	Александров	2045	98	2125	98	80
37	Анатолий	Анатолиев	2050	100	2130	100	80
38	Андрей	Андреев	2055	102	2135	102	80
39	Александр	Александров	2060	105	2140	105	80
40	Анатолий	Анатолиев	2065	108	2145	108	80
41	Андрей	Андреев	2070	110	2150	110	80
42	Александр	Александров	2075	112	2155	112	80
43	Анатолий	Анатолиев	2080	115	2160	115	80
44	Андрей	Андреев	2085	118	2165	118	80
45	Александр	Александров	2090	120	2170	120	80
46	Анатолий	Анатолиев	2095	122	2175	122	80
47	Андрей	Андреев	2100	125	2180	125	80
48	Александр	Александров	2105	128	2185	128	80
49	Анатолий	Анатолиев	2110	130	2190	130	80
50	Андрей	Андреев	2115	132	2195	132	80
51	Александр	Александров	2120	135	2200	135	80
52	Анатолий	Анатолиев	2125	138	2205	138	80
53	Андрей	Андреев	2130	140	2210	140	80
54	Александр	Александров	2135	142	2215	142	80
55	Анатолий	Анатолиев	2140	145	2220	145	80
56	Андрей	Андреев	2145	148	2225	148	80
57	Александр	Александров	2150	150	2230	150	80
58	Анатолий	Анатолиев	2155	152	2235	152	80
59	Андрей	Андреев	2160	155	2240	155	80
60	Александр	Александров	2165	158	2245	158	80
61	Анатолий	Анатолиев	2170	160	2250	160	80
62	Андрей	Андреев	2175	162	2255	162	80
63	Александр	Александров	2180	165	2260	165	80
64	Анатолий	Анатолиев	2185	168	2265	168	80
65	Андрей	Андреев	2190	170	2270	170	80
66	Александр	Александров	2195	172	2275	172	80
67	Анатолий	Анатолиев	2200	175	2280	175	80
68	Андрей	Андреев	2205	178	2285	178	80
69	Александр	Александров	2210	180	2290	180	80
70	Анатолий	Анатолиев	2215	182	2295	182	80
71	Андрей	Андреев	2220	185	2300	185	80
72	Александр	Александров	2225	188	2305	188	80
73	Анатолий	Анатолиев	2230	190	2310	190	80
74	Андрей	Андреев	2235	192	2315	192	80
75	Александр	Александров	2240	195	2320	195	80
76	Анатолий	Анатолиев	2245	198	2325	198	80
77	Андрей	Андреев	2250	200	2330	200	80
78	Александр	Александров	2255	202	2335	202	80
79	Анатолий	Анатолиев	2260	205	2340	205	80
80	Андрей	Андреев	2265	208	2345	208	80
81	Александр	Александров	2270	210	2350	210	80
82	Анатолий	Анатолиев	2275	212	2355	212	80
83	Андрей	Андреев	2280	215	2360	215	80
84	Александр	Александров	2285	218	2365	218	80
85	Анатолий	Анатолиев	2290	220	2370	220	80
86	Андрей	Андреев	2295	222	2375	222	80
87	Александр	Александров	2300	225	2380	225	80
88	Анатолий	Анатолиев	2305	228	2385	228	80
89	Андрей	Андреев	2310	230	2390	230	80
90	Александр	Александров	2315	232	2395	232	80
91	Анатолий	Анатолиев	2320	235	2400	235	80
92	Андрей	Андреев	2325	238	2405	238	80
93	Александр	Александров	2330	240	2410	240	80
94	Анатолий	Анатолиев	2335	242	2415	242	80
95	Андрей	Андреев	2340	245	2420	245	80
96	Александр	Александров	2345	248	2425	248	80
97	Анатолий	Анатолиев	2350	250	2430	250	80
98	Андрей	Андреев	2355	252	2435	252	80
99	Александр	Александров	2360	255	2440	255	80
100	Анатолий	Анатолиев	2365	258	2445	258	80

**О доходахъ и расходахъ городскихъ кассъ
въ ПЕТРОКОВСКОЙ ГУБЕРНІИ
за 1905 годъ.**

О ДОХОДАХ И ВЪХОДАХЪ ГОРОДСКИХЪ НАСЕЛЪ

ВЪ ПЕТРОВСКОМЪ РАЙОНЕ

ВЪ 1905 ГОДУ.

Наименование городов.	Итого									
	Съ городских имущественных и оборонных статей, а также % отъ капиталовъ.	Съ выдѣльцевъ недвижимыхъ имуществъ (бора на обрѣщеніе городовскихъ улицъ и до-баночной податной).	Съ промышленныхъ; каноническихъ боръ и до-авачный 50% боръ.	Налогъ военный, бр-новы боръ, съ устро-бленія городскихъ мѣръ и въсовъ, съ протеста въсесей, судѣб, пошли-на и листової боръ.	Доходы вепомога-тельные (въ выдачу зарплатничихъ пас-портовъ и т. п.).	Доходы мелочные и случайные.	Доходы чрезвычай-ные (въ запасной капиталъ и пр.).	Поступило неоп-ломъ.	Остатокъ прошлаго года.	Итого.
Петроковъ . . .	11892 13	15604 42	712836	1293291 1/2	1896480	721952	25156 75	312415	12407 09	114430 13 1/2
Бендизъ . . .	9772 13	4099 3	4469 15	6161 52	215 —	8246 42	—	4676 18	40653 71	78293 14
Сосновица . . .	814 64	36245 75	—	3935 55	—	128356 52	—	21321 5 1/2	65040 12 1/2	255713 64
Брезина . . .	3369 11	1508 97	1946 70	328 41	—	677 92	21572 43	1123 91	5226 64	35754 9
Томашовъ . . .	7783 89	7362 55	4706 15	2262 45	—	627 75	12318 —	11543 23	—	46604 2
Ласкъ . . .	283 —	1115 —	742 —	287 —	736 —	2020 —	1271 —	—	—	6454 —
Паблинда . . .	6424 76	11114 10	9762 5	493 83	—	786 69	14200 —	3290 89	10089 3	56161 35
Лодзь . . .	70652 46	352515 51	176392 67	98668 65	2687 46	116151 1/2	350000 —	344555 32 1/2	218947 84	1615581 43
Згеръжъ . . .	6424 91	4480 50	4402 65	521 19	—	298 22	21121 67	5678 46	6919 88	49847 48
Рава . . .	4559 05	603 34	1395 —	600 80	—	57 10	1300 —	904 83 1/2	44 95 1/2	9465 8
Ченстоховъ . . .	27508 55	20101 14	12572 50	10869 11 1/2	1904 18	462 60	37386 27	11701 30	18683 38 1/2	141189 04
Новорадомскъ . . .	1862 83	4059 71	2440 75	2136 78	—	331 40	—	1428 4	6664 74 1/2	1892425 1/2
Итого . . .	151347 46	458810 02	225957 98	139198 21	24507 44	150245 65 1/2	484326 12	409347 37 1/2	384677 40	2428417 66

О состояніи запаснаго капитала городскихъ
кассъ

ВЪ ПЕТРОКОВСКОЙ ГУБЕРНІИ

за 1905 годъ.

Название городовъ.

Къ 1-му Января 1905 г. состояло на храненіи въ Петроковскомъ Отдѣленіи Государственнаго Банка.

Въ теченіи 1905 г. поступило въ Банкъ.

И Т О Г О.

Въ теченіи 1905 года выребовано изъ Банка на текущія потребности.

Загѣмъ къ 1-му Января 1906 года состоитъ въ Петроковскомъ Отдѣленіи Государственнаго Банка.

Р у б л и и к о п ѣ й к и.

Петроковъ	31089	56	26902	19	57991	75	57959	46	32	29
Вендинъ	14995	94	219	34	15215	28	—	—	15215	28
Сосновицы	н е и м ѣ е т њ.									
Брезины	14475	51	17207	79	31683	30	31683	30	—	—
Томашовъ	6988	58	12750	80	19739	30	19283	16	456	22
Ласкъ	426	5	17	1	443	6	—	—	443	6
Пабяницы	29540	3	13633	42	43173	45	26828	74	16344	71
Лодзь	529866	63	393322	82	923189	45	758709	77	164479	68
Згерзь	36343	66	20300	97	56644	63	41957	77	14686	86
Новорадомскъ	15070	8	2321	5	17391	13	5213	57	12177	56
Рава	5838	31	1592	32	7430	63	2652	47	4778	16
Ченстоховъ	4952	95	4612	30	9565	25	3998	98	5566	27
Итого	689587	30	492880	01	1182467	31	948287	22	234180	09

Приложеніе къ статьѣ „Божничій сборъ“.

Доходы и расходы божничныхъ кассъ

въ ПЕТРОКОВСКОЙ ГУБЕРНІИ

за 1905 годъ.

Издательство "Ленинградское отделение ЦОИ" 1900

Доходы и расходы по различным видам

в Петербургской губернии

в 1900 году

Название городов и уездов.	Слѣдовало къ поступленію.						Поступило.			Оложено со сче-			Отложено въ не-			Сборъ (сладка) съ одного лица состав-		Расходы состав-		
	отъ прежнихъ лѣтъ.		Складки съ отповъ со-		Прочихъ до-		Холовъ.		Итого.		Торъ.			Домкв.			лять.			
	Р	У	Б	О	И	Н	К	О	К	Б	И	К	Б	И	К	Б	И		К	Б
Гор. Петроковъ	7119	6 ¹ / ₂	5436	—	19	—	12574	6 ¹ / ₂	6201	79 ¹ / ₂	—	—	6372	27	300	—	1	—	5455	—
Петроковскій уѣздъ	582	30	1240	71	29	19	1852	19	867	47	64	26	920	46	35	—	1	—	1010	56
Новоратомскій "	9036	49	1985	73 ¹ / ₂	1509	97 ¹ / ₂	12532	20	3024	86	40	—	9467	34	225	—	—	25	2442	16 ¹ / ₂
Ченстоховскій "	13471	32	17465	39	3934	—	34870	71	19850	55	—	—	15020	16	300	—	—	25	2005	198
Бендскій "	22336	23	11079	17	3698	56	37113	96	12026	13	485	11	24602	72	125	—	—	50	11706	44
Ласкій "	2727	34	3773	49	1269	20	7770	3	5851	62	—	—	1918	41	50	—	—	25	5818	24
Гор. Лодзь	38243	23	45494	37	938	—	84675	60	44612	84	—	—	40082	76	275	—	1	—	44573	69
Лодзинскій уѣздъ	1860	3 ¹ / ₂	1973	23	721	63	4554	89 ¹ / ₂	2043	95 ¹ / ₂	154	75	2356	19	82	—	—	25	2430	60
Брезинскій "	3884	21	6253	33	2416	40	12553	94	9547	45	—	—	3006	49	100	—	—	50	10131	73
Равскій "	2314	33	2864	44	794	—	5972	77	2993	91	380	10	2608	76	45	—	—	50	2870	40
Итого	101574	55	97565	86 ¹ / ₂	15329	94 ¹ / ₂	214470	36	107020	58	1114	22	106335	56	300	—	—	25	106490	80 ¹ / ₂

Получено в 1951 г.

РСССР

№

№	Дата	Сумма	Содержание	№	Дата	Сумма	Содержание	№	Дата	Сумма	Содержание	№	Дата	Сумма	Содержание
1	1951.01.01	1000000	Итого	1	1951.01.01	1000000	Итого	1	1951.01.01	1000000	Итого	1	1951.01.01	1000000	Итого
2	1951.01.15	500000	Поступило	2	1951.01.15	500000	Поступило	2	1951.01.15	500000	Поступило	2	1951.01.15	500000	Поступило
3	1951.02.01	1500000	Итого	3	1951.02.01	1500000	Итого	3	1951.02.01	1500000	Итого	3	1951.02.01	1500000	Итого
4	1951.02.15	1000000	Поступило	4	1951.02.15	1000000	Поступило	4	1951.02.15	1000000	Поступило	4	1951.02.15	1000000	Поступило
5	1951.03.01	2500000	Итого	5	1951.03.01	2500000	Итого	5	1951.03.01	2500000	Итого	5	1951.03.01	2500000	Итого
6	1951.03.15	1800000	Поступило	6	1951.03.15	1800000	Поступило	6	1951.03.15	1800000	Поступило	6	1951.03.15	1800000	Поступило
7	1951.04.01	3300000	Итого	7	1951.04.01	3300000	Итого	7	1951.04.01	3300000	Итого	7	1951.04.01	3300000	Итого
8	1951.04.15	2500000	Поступило	8	1951.04.15	2500000	Поступило	8	1951.04.15	2500000	Поступило	8	1951.04.15	2500000	Поступило
9	1951.05.01	5800000	Итого	9	1951.05.01	5800000	Итого	9	1951.05.01	5800000	Итого	9	1951.05.01	5800000	Итого
10	1951.05.15	4000000	Поступило	10	1951.05.15	4000000	Поступило	10	1951.05.15	4000000	Поступило	10	1951.05.15	4000000	Поступило
11	1951.06.01	9800000	Итого	11	1951.06.01	9800000	Итого	11	1951.06.01	9800000	Итого	11	1951.06.01	9800000	Итого
12	1951.06.15	7000000	Поступило	12	1951.06.15	7000000	Поступило	12	1951.06.15	7000000	Поступило	12	1951.06.15	7000000	Поступило
13	1951.07.01	16800000	Итого	13	1951.07.01	16800000	Итого	13	1951.07.01	16800000	Итого	13	1951.07.01	16800000	Итого
14	1951.07.15	12000000	Поступило	14	1951.07.15	12000000	Поступило	14	1951.07.15	12000000	Поступило	14	1951.07.15	12000000	Поступило
15	1951.08.01	28800000	Итого	15	1951.08.01	28800000	Итого	15	1951.08.01	28800000	Итого	15	1951.08.01	28800000	Итого
16	1951.08.15	21000000	Поступило	16	1951.08.15	21000000	Поступило	16	1951.08.15	21000000	Поступило	16	1951.08.15	21000000	Поступило
17	1951.09.01	49800000	Итого	17	1951.09.01	49800000	Итого	17	1951.09.01	49800000	Итого	17	1951.09.01	49800000	Итого
18	1951.09.15	36000000	Поступило	18	1951.09.15	36000000	Поступило	18	1951.09.15	36000000	Поступило	18	1951.09.15	36000000	Поступило
19	1951.10.01	85800000	Итого	19	1951.10.01	85800000	Итого	19	1951.10.01	85800000	Итого	19	1951.10.01	85800000	Итого
20	1951.10.15	64000000	Поступило	20	1951.10.15	64000000	Поступило	20	1951.10.15	64000000	Поступило	20	1951.10.15	64000000	Поступило
21	1951.11.01	149800000	Итого	21	1951.11.01	149800000	Итого	21	1951.11.01	149800000	Итого	21	1951.11.01	149800000	Итого
22	1951.11.15	112000000	Поступило	22	1951.11.15	112000000	Поступило	22	1951.11.15	112000000	Поступило	22	1951.11.15	112000000	Поступило
23	1951.12.01	261800000	Итого	23	1951.12.01	261800000	Итого	23	1951.12.01	261800000	Итого	23	1951.12.01	261800000	Итого
24	1951.12.15	196000000	Поступило	24	1951.12.15	196000000	Поступило	24	1951.12.15	196000000	Поступило	24	1951.12.15	196000000	Поступило
25	1952.01.01	457800000	Итого	25	1952.01.01	457800000	Итого	25	1952.01.01	457800000	Итого	25	1952.01.01	457800000	Итого

№ 1234567

Приложене къ статью „Училищный сборъ“.

**Поступленія училищнаго сбора
въ ПЕТРОКОВСКОЙ ГУБЕРНІИ
за 1905 годъ.**

Видання в Петербурзі 1809 року

Поступленія урядової бібліотеки

ВЪ ПЕТЕРБУРГСКОМЪ ТАВЕРННМ

въ 1809 году

Наименование городов и уѣздовъ.	Р							И							И т о г о .
	По себѣ отъ казны.	Изъ город- скихъ казасъ.	Изъ гминныхъ казасъ.	Изъ складовъ на хлѣбъ обществъ.	Отъ ремеслен- никовъ.	% отъ училищ- ныхъ казасъ.	Плата за уче- нне.	Пособіи отъ разныхъ оу- ществъ и лицъ.	Складовъ на хлѣ- бъ по оуѣзду на деняги.	Недомокъ прежнихъ лѣтъ.	И т о г о .				
Городъ Петроковъ . . .	614	6500	—	9271 14	—	—	11330	180	—	1184 43 ¹ / ₂	17862 87 ¹ / ₂				
” Лодзь . . .	—	35952	—	—	303 75	—	—	1291 84	—	—	1654 39 75				
Уѣздъ Бендзинскій . . .	4885 74	650	—	23533 92	18997 75	103 60	—	280	36	—	48487 1				
” Брезинскій . . .	3722 50	1150	—	20571 1	1420	—	—	—	2265 60	—	27723 31				
” Ласекій . . .	5135	3000	290	24014 70	—	42	—	—	—	—	32481 70				
” Лодзинскій . . .	4542 80	975	—	25058 90 ¹ / ₂	91 98	420	—	203	206 36	—	31498 4 ¹ / ₂				
” Новоратомскій . . .	8805	780	—	21257 16	—	598 20	—	—	48	—	31488 36				
” Петроковскій . . .	8634	—	—	18615 69	—	—	—	—	—	—	27249 69				
” Равскій . . .	2243 49	18080	2936 49	6377 21	—	—	—	15	168	—	11920 99				
” Ченстоховскій . . .	7095 82	3575	—	23328 57	—	—	—	344 50	—	1723 56	38067 45				
Всего . . .	45678 35	52762 80	3226 49	174028 30 ¹ / ₂	19407 68	1163 80	11330	130206 50	2723 96	2907 99 ¹ / ₂	432219 18				

Приложініе къ статьѣ „Акцизные сборы“.

Свѣдѣнія о ходѣ акцизнаго дѣла

(за исключеніемъ Равсаго уѣзда)

ЗА 1905 ГОДЪ.

Въ отчетномъ году дѣйствовало заводовъ:

Винокуренныхъ	28
Дрожжево-винокуренныхъ	2
Пивоваренныхъ (включая Поддляпторь-Сулеевскій, Радомской губерніи)	34
Медоваренныхъ	12
Водочныхъ	5
Сахарныхъ	1
Уксусныхъ	5
Выдѣлывающихъ лакъ и политуру	3
Спиртоочистительныхъ заводовъ при водочныхъ заводахъ	1
Спиртоочистительныхъ отдѣленій при винокуренныхъ заводахъ	5
Спиртоочистительныхъ отдѣленій при дрожжево-винокуренныхъ заводахъ	2
Спичечныхъ фабрикъ	2

Существовало складовъ и заведеній.

Казенныхъ: винныхъ складовъ	3
„ винныхъ лавокъ	204
Частныхъ: оптовыхъ складовъ пива	90
„ заведеній для роздробительной продажи питей	571
„ пивныхъ лавокъ	672
„ табачныхъ лавокъ и лавочекъ:	
а) по годовымъ патентамъ	5246
б) по полугодовымъ патентамъ	301
„ складовъ нефтяныхъ маселъ подъ охраною акцизнаго надзора	1

Производство заводовъ:

Выкурено спирта въ ведрахъ (по разсчету на 40°)	628479.8
Выдѣлано и обандеролено дрожжей (въ фунтахъ)	1926197 1/4
„ пива (въ ведрахъ)	2117629
„ водочныхъ издѣлій (въ ведрахъ)	21700.1
„ сахара { песка (въ пудахъ)	2218.5
{ рафинада (въ пудахъ)	63373.6
„ зажигательныхъ спичекъ: число помѣщеній до 75 штукъ въ каждомъ	67478000
Очищено спирта перегонкою (въ ведрахъ по разсчету на 40°)	525561

Расходъ вина и спирта въ ведрахъ по разсчету на 40°.

Израсходовано на мѣстное потребление	781071.4
Отпущено на выдѣлку лака, политуры и уксуса	70541.8
Отпущено на выдѣлку водокъ	20071.8
Вывезено въ другія губерніи.	41582.1
Вывезено за границу	3938.15
Денатурировано для отопленія, освѣщенія и т. п.	18846

Поступило доходовъ.


а) Доходовъ по общеакцизному дѣлу:


Общаго акциза съ вина и спирта	32057 р. 25 к.
Пониженнаго акциза со спирта, отпускаемаго на лаковые заводы	9920 „ 37 „

Акциза съ пива	457300	"	15	"
" съ меда	418	"	50	"
Дополнительнаго акциза съ водочныхъ издѣлій	39627	"	58	"
Акциза съ дрожжей	241049	"	40	"
Патентнаго сбора	33178	"	98	"
Табачнаго дохода	53612	"	79	"
Дохода съ зажигательныхъ спичекъ	245272	"	61	"
Сахарнаго дохода	83246	"	92	"
Дохода съ нефтяныхъ маслъ	32262	"	—	"
Случайныхъ поступлений	555	"	54	"
Сбора съ укусныхъ заводовъ, пользующихся безакцизнымъ отпускомъ спирта	4950	"	—	"

б) Дохода отъ казенной продажи питей:

Дохода за проданное казенное вино (вмѣстѣ съ акцизомъ)	6385374	"	53	"
За невозвращенную посуду	25207	"	26	"
Коммисіоннаго сбора съ напитковъ	31438	"	92	"
За денатурированный спиртъ	14713	"	8	"
Прочихъ поступлений по казенной продажѣ питей	5084	"	25	"
В с е г о	7695270	р.	13	к.





Приложене кь статью „Эпидеміи“.

ВѢДОМОСТЬ

объ эпидемическихъ болѣзняхъ въ Петроковской губерніи за 1905 годъ.


UNIVERSITY OF CAMBRIDGE

BRITISH

OF ARCHITECTURE AND HISTORY OF ARTS

Наименование уѣз- довъ.	О с п а.		Т и ф ъ.		Сварляина.		Круль и дифтеритъ.		К о р ь.		Коклюшъ.		Дивангерія.		Эпидемич. па- стро энтеритъ.		Азиатская холера.		И т о г о.		% смертности.
	Заболѣто.	Умерло.	Заболѣто.	Умерло.	Заболѣто.	Умерло.	Заболѣто.	Умерло.	Заболѣто.	Умерло.	Заболѣто.	Умерло.	Заболѣто.	Умерло.	Заболѣто.	Умерло.	Заболѣто.	Умерло.	Заболѣто.	Умерло.	
Петроковскій . . .	51	9	52	6	430	178	456	112	94	10	70	2	34	1	80	—	—	—	1267	321	25,3
Бендинскій . . .	116	31	618	113	249	98	1258	183	1523	188	964	114	256	16	1402	292	—	—	6386	1035	14,3
Брезинскій . . .	33	8	261	11	133	25	1073	95	62	1	112	10	57	2	418	27	—	—	2149	179	8,3
Ласкій . . .	96	34	122	46	240	72	613	42	176	17	238	5	59	4	224	11	—	—	1768	231	13,0
Лодзинскій . . .	679	198	958	308	2002	765	1747	261	750	132	2050	141	267	30	867	185	29	11	9349	2031	21,7
Новоратомскій . . .	55	11	66	17	672	182	1241	117	972	49	189	3	256	22	441	38	1	1	3883	440	11,3
Равскій . . .	149	28	126	25	150	45	182	9	4	—	15	—	16	—	74	9	—	—	716	116	16,2
Ченстоховскій . . .	6	2	230	89	289	87	936	125	382	83	180	17	150	23	849	104	—	—	3022	530	17,5
И т о г о . . .	1185	321	2433	615	4165	1452	7506	944	3963	480	3818	292	1095	98	4355	669	30	12	25550	4883	17,1

Госуд. публичная
историческая
библиотека РСФСР
198 г.



Dr. Sp

her Sp

Sp

34

1875