




~~462~~  
~~18~~

I  
5113

1906r







$\frac{I}{5113}$

~~49a~~  
~~X-B~~



557001

**ОБЗОРЪ**  
x  
**ПЕТРОВСКОЙ ГУБЕРНИИ**  
за 1906 годъ.



**ПЕТРОВСКОЕ.**

Печатано въ Губернской Типографіи.

1907

121



ОБЗОРЪ

Госуд. публичная  
историческая  
библиотека РСФСР  
№ 34388 1981 г.

ПЕТРОКОВО

ГОРЬКО

ПЕТРОКОВ

Историческая библиотека

№ 34388

# О Г Л А В Л Е Н І Е.

Общія свѣдѣнія о губерніи . . . . .	стр. 1
-------------------------------------	--------

## I. Естественныя и производительныя силы губерніи и экономическая дѣятельность ея населенія.

а) Земледѣіе . . . . .	2
Лѣсоводство . . . . .	5
б) Промышленность заводская и фабричная . . . . .	6
в) Торговля . . . . .	17
г) Движеніе населенія . . . . .	23

## II. Подати и повинности.

А) Окладные и неокладные подати и сборы . . . . .	23
Б) Государственные и губернскіе сборы:	
а) Транспортный сборъ . . . . .	24
б) Сборъ по застрахованію скота . . . . .	24
в) Дорожный сборъ . . . . .	24
г) Страховой сборъ . . . . .	25
В) Городскіе доходы и расходы . . . . .	26
а) Возничный сборъ . . . . .	27
б) Училищный сборъ . . . . .	27
Г) Акцизные сборы . . . . .	28
Д) Отправленіе натуральныхъ повинностей:	
а) Военская повинность . . . . .	31
б) Квартирная повинность . . . . .	33
в) Подводная повинность . . . . .	33
г) Дорожная повинность . . . . .	34

## III. Общественное благоустройство и благочиніе.

а) Казенныя и общественныя зданія . . . . .	35
б) Дороги и мосты . . . . .	35
в) Почтово-телеграфныя учрежденія . . . . .	40
г) Народная нравственность . . . . .	41
д) Тюрьмы, аресты и этапъ . . . . .	42
е) Пожары . . . . .	49

## IV. Народное здравіе и общественное призрѣніе.

а) Врачи . . . . .	50
б) Эпидеміи и эпизоотіи . . . . .	52

в) Насильственные и случайныя смерти . . . . .	стр.
г) Больницы и благотворительныя заведенія . . . . .	53
д) Благотворительныя общества . . . . .	53
	56
<b>V. Народное просвѣщеніе.</b> . . . .	59
<b>VI. Крестьянское дѣло.</b> . . . .	65

Вѣдомости, приложенныя къ обзору губернии.

- О посѣвѣ и урожаѣ хлѣбовъ—№ 1.
- О фабрично-заводской промышленности—№ 2.
- О движеніи населенія—№ 3а и № 3б.
- О поступленіи сборовъ и распредѣленіи недоимокъ—№ 4а и 4б.
- О числѣ и родѣ преступленій—№ 5.
- О пожарахъ—№ 6.
- О числѣ насильственныхъ и случайныхъ смертей—№ 7.
- О числѣ учебныхъ заведеній и учащихся—№ 8.
- О доходахъ и расходахъ городскихъ кассъ—№ 9а.
- О состояніи запаснаго капитала городскихъ кассъ—9б.
- Доходы и расходы божничныхъ кассъ.
- Поступленія училищнаго сбора.
- Свѣдѣнія о ходѣ акцизнаго дѣла.
- Объ эпидемическихъ болѣзняхъ.

# ОБЗОРЪ

## ПЕТРОКОВСКОЙ ГУБЕРНІИ

за 1906 годъ.

Общая свѣдѣнія о губерніи.

Петроковская губернія расположена между 9°38' и 11°43' зап. долготы (отъ Пулкова) и 50°34' и 52°0' сѣв. широты; граничитъ съ Калишской, Варшавской, Радомской и Кѣлецкой губерніями, съ Пруссіею (Верхняя Силезія) и на небольшомъ протяженіи съ Австріею (Галиція); по очертанію площади, губернія представляетъ собою длинную, узкую полосу, идущую съ сѣверо-востока къ юго-западу.

Общая площадь губерніи, по вычисленіямъ Стрѣльбицкаго, равняется 10763,4 квадр. верстѣ. По уѣздамъ площадь эта распредѣляется въ слѣдующемъ порядкѣ: Петроковскій уѣздъ 1834,3 кв. в., Новорадомскій 1856,8 кв. в., Ченстоховскій 1690,9 кв. в., Ласкій 1232,7 кв. в., Бендинскій 1200,6 кв. в., Равскій 1141,4 кв. в., Брезинскій 981,6 кв. в. и Лодзинскій 825,1 кв. верстѣ.

Въ составъ губерніи входятъ: одинъ (1) губернский городъ, семь (7) уѣздныхъ, четыре (4) заштатныхъ города (Пабянице, Эгержъ, Томаповъ, Сосновицы), 151 гмина, 40 посадовъ и 2850 селеній, а именно:

Названіе уѣздовъ.	Число городовъ	Число гминъ	Въ составѣ послѣднихъ.	
			Посадовъ	Селеній
Бендинскій . . .	2	19	8	187
Брезинскій . . .	2	15	5	274
Ласкій . . . . .	2	18	3	280
Лодзинскій . . .	2	20	5	400
Новорадомскій .	1	24	4	292
Петроковскій . .	1	21	6	939
Равскій . . . . .	1	13	3	264
Ченстоховскій .	1	21	6	214
Итого . . . . .	12	151	40	2850

# I. Естественныя и производительныя силы губерніи и экономическая дѣятельность ея населенія.

## а) Земледѣліе.

(Прилагается ведомость № 1).

По разработаннымъ Центральнымъ Статистическимъ Комитетомъ даннымъ, общій урожай главныхъ, культивируемыхъ повсемѣстно въ губерніи, озимыхъ и яровыхъ хлѣбныхъ и картофеля въ отчетномъ году выражается слѣдующими цифрами:

		Въ пудахъ:	
		Посѣяно.	Собрано.
озимой пшеницы . . . . .		299590	1849387
„ ржи . . . . .		2826959	13551874
ячменя . . . . .		539835	3194835
гороха . . . . .		128088	646397
гречихи . . . . .		57171	257338
проса . . . . .		16546	150424
	Итого .	3868189	19650255
овса . . . . .		1247495	5911953
картофеля . . . . .		15162846	72412041

Урожай прочихъ хлѣбныхъ, культура коихъ въ губерніи мало распространена, выражается въ слѣдующихъ цифрахъ:

		Въ пудахъ:	
		Посѣяно.	Собрано.
яровой пшеницы . . . . .		9310	42700
„ ржи . . . . .		24807	126396
полбы . . . . .		3191	13953
чечевицы . . . . .		189	840
	Итого .	37497	183889

Изъ числа этихъ хлѣбныхъ только яровая рожь, въ небольшомъ сравнительно количествѣ, культивируется во всѣхъ уѣздахъ; прочіе же лишь въ некоторыхъ уѣздахъ, а именно: яровая пшеница—въ Бендинскомъ и Петровскомъ, полба—въ Ласкомъ и Брезинскомъ, чечевица—въ Брезинскомъ.

Урожай всѣхъ продовольственныхъ хлѣбовъ выражается въ суммахъ:

посѣяно	3868189	собрано	19650255
	37497		183889
	<u>3905686</u>		<u>19834144</u>

Подъ посѣвы было занято земли въ десятинахъ:

	Крестьян- ской.	Владѣльче- ской.
озимой ржи . . . . .	148415	91996
„ пшеницы . . . . .	9173	15531
ячменя . . . . .	27054	23374
овса . . . . .	64994	51845
гороха . . . . .	5506	5218
гречихи . . . . .	4144	2895
проса . . . . .	1956	948
картофеля . . . . .	85533	53441
яровой ржи . . . . .	1265	976
„ пшеницы . . . . .	486	231
полбы . . . . .	363	—
чечевицы . . . . .	16	—
Итого . . . . .	348905	245455

За вычетомъ сѣмянъ чистый сборъ составилъ:

Продовольственныхъ хлѣбовъ	19834144
—	3905686
	<u>15928448</u>

картофеля	72412041
—	15162846
	<u>57249195</u>

овса	5911953
—	1247495
	<u>4664458</u>

Принимая въ расчетъ все населеніе губерніи (1760493), чистый сборъ на душу составилъ 9,04 пудовъ продовольственныхъ хлѣбовъ и 32,2 пудовъ картофеля, что обезпечивало продовольствіе населенія по принятой продовольственной нормѣ (15 пудовъ хлѣба), считая 4 пуда картофеля соотвѣствующимъ по питательности 1 пуду хлѣба.

Сборъ на душу сельскаго населенія (1104962) составилъ 14,4 пуда хлѣба и 51,9 пуда картофеля.

Заработная плата на собственныхъ харчахъ работника въ отчетномъ году была такова:

а) Во время посѣвовъ:	Конному работни- ку съ одной и дву- мя лошадьями	отъ 2 р. — к. до 4 р. — к.
	Пѣшей работницѣ	отъ — р. 20 к. до — р. 60 к.

б) Во время сенокоса:	(Конному работ- нику съ одной и двумя лошадьми) Пѣшему работ- нику . . . . . Пѣшей работ- ницѣ . . . . .	отъ 1 р. 20 к. до 4 р. — к.
		отъ — р. 35 к. до — р. 90 к.
		отъ — р. 25 к. до — р. 60 к.

в) Во время жатвы:	(Конному работ- нику съ одной и двумя лошадьми) Пѣшему работ- нику . . . . . Пѣшей работ- ницѣ . . . . .	отъ 1 р. — к. до 3 р. — к.
		отъ — р. 45 к. до 1 р. 20 к.
		отъ — р. 25 к. до — р. 60 к.

Урожай сѣна опредѣлился въ слѣдующихъ размѣрахъ:

Съ заливныхъ луговъ.		
У ѣ з д ы.	Площадь въ десят.	Сборъ въ пу- дахъ.
Петроковскій . . . . .	3.439	607.744
Бендинскій . . . . .	2.703	428.335
Брезинскій. . . . .	1.142	204.456
Ласкій . . . . .	4.018	900.356
Лодзинскій. . . . .	1.788	278.837
Новорадомскій . . . . .	6.232	1.174.648
Равскій. . . . .	1.531	174.373
Ченстоховскій . . . . .	3.589	596.877
Итого . . . . .	24.442	4.365.726

Съ незаливныхъ луговъ.		
У ѣ з д ы.	Площадь въ десят.	Сборъ въ пу- дахъ.
Петроковскій . . . . .	8.145	1.316.071
Бендинскій . . . . .	6.245	803.204
Брезинскій. . . . .	1.831	272.459
Ласкій . . . . .	8.044	1.704.848
Лодзинскій. . . . .	2.514	362.379
Новорадомскій . . . . .	10.403	1.510.509
Равскій . . . . .	4.331	650.501
Ченстоховскій . . . . .	7.624	1.043.376
Итого . . . . .	49.137	7.663.647
Всего . . . . .	73.579	12.029.373

## Лѣсоводство.

Общая площадь лѣсовъ, за исключеніемъ казенныхъ, составляла:

уѣзды:	десятины:	
Петроковскій	владѣльческихъ . . .	22150
	крестьянскихъ . . .	2542
	общественныхъ . . .	1458
Бендинскій	влад. . . . .	11458
	крест. . . . .	5285
	общ. . . . .	1405
Брезинскій	влад. . . . .	5932
	крест. . . . .	117
	общ. . . . .	25
Ласкій	влад. . . . .	15435
	крест. . . . .	605
	общ. . . . .	19030
Лодзинскій	влад. . . . .	5379
	крест. . . . .	245
	общ. . . . .	1586
Новорадомскій	влад. . . . .	32542
	крест. . . . .	4084
	общ. . . . .	2072
Равскій	влад. . . . .	6510
	крест. . . . .	1540
	общ. . . . .	597
Ченстоховскій	влад. . . . .	23043
	крест. . . . .	1083
	общ. . . . .	1162
Итого	влад. . . . .	122399
	крест. . . . .	15501
	общ. . . . .	27335
Всего		165235

Кромѣ того имѣлось 13164 десятины лѣсовъ, состоящихъ въ вѣдѣніи Управленія Княжества Ловичскаго, изъ коихъ 1781 дес. въ Брезинскомъ и 11383 дес. въ Равскомъ уѣздахъ.

Общая площадь лѣсовъ, состоящихъ въ вѣдѣніи казеннаго лѣснаго управленія, опредѣлилась въ 69954,86 дес.

Распредѣленіе лѣсовъ, по праву собственности и по ихъ назначенію, осталось такимъ же, какъ и въ предъидущемъ году, а именно:

- 1) лѣса, принадлежащіе казнѣ всецѣло 53525,94 дес.
- 2) лѣса, состоящіе въ спорѣ между казною и частными лицами . . . . . 209 „
- 3) лѣса, приписанные къ постороннимъ вѣдомствамъ . . . . . 8,55 „
- 4) лѣса маіоратные, состоящіе въ администраціи казеннаго лѣснаго управленія . 3815,80 „
- 5) лѣса маіоратные, состоящіе подъ наблюденіемъ казеннаго лѣснаго управленія 10463,37 „
- 6) лѣса частные, проданные на условіяхъ веденія въ нихъ правильнаго лѣснаго хозяйства . . . . . 1932,2 „

По свѣдѣніямъ, доставленнымъ лѣсничими объ естественномъ облѣсеніи полянъ, прогалинь и оголенныхъ лѣсосѣкъ, оказывается, что приблизительно изъ 850 дес., занятыхъ такого рода землями, естественно облѣсилось въ теченіи 1906 года . . . . . 35 дес.

Искусственное лѣсоразведеніе произведено было въ отчетномъ году на пространствахъ . . . . . 496,5 "

Для возвращенія посадочнаго матеріала, необходимаго на производство культуръ въ лѣсничествахъ, заведено въ отчетномъ году питомниковъ на площади . . . . . 3133 "

Общая сумма валоваго дохода, вырученная въ отчетномъ году съ казенныхъ лѣсовъ и оброчныхъ статей, простиралась до . . . . . 906940 р. 73 к.

Общая сумма расхода, произведеннаго въ 1906 году, выразилась въ . . . . . 36929 р. 58 к.

За вычетомъ изъ поступившаго въ отчетномъ году валоваго дохода общей суммы расхода за то же время, получится чистый денежный доходъ въ . . . . . 870011 р. 15 к.

## б) Промышленность фабричная и заводская.

Промышленность губерніи распадается на двѣ главныя отрасли: фабрично-заводскую и горно-заводскую.

**Состояніе фабрично-заводской промышленности за 1906 г.** Число дѣйствовавшихъ промышленныхъ заведеній, подчиненныхъ надзору Фабричной Инспекціи, по сравненію съ предшествовавшимъ годомъ, увеличилось на 27 заведеній исключительно мелкаго типа съ числомъ рабочихъ около 25 человекъ, а именно 857 заведеній, бывшихъ въ началѣ отчетнаго года (кромя 50 бездѣйствовавшихъ весь годъ, но по тѣмъ или другимъ причинамъ неисключенныхъ изъ списковъ), возрасли на 884, при этомъ въ теченіи года зарегистрировано вновь открытыхъ заведеній 67 съ общимъ числомъ рабочихъ 1671, т. е. по 25 рабочихъ въ среднемъ, и исключено изъ списковъ 40 заведеній съ среднимъ числомъ рабочихъ 33 человекъ.

Общее число рабочихъ къ концу года опредѣлилось въ 133676 человекъ, болѣе противъ соответственнаго числа предыдущаго года (125925) на 7751 человекъ, что составляетъ 6,15% общаго числа рабочихъ. Такимъ образомъ и въ этомъ году, какъ и въ предшествующемъ, продолжается поступательный ростъ промышленности въ Петроковской губ., послѣ значительнаго упадка ея во время бывшаго кризиса въ 1903 и 1904 годахъ; ростъ этотъ особенно ярко выявляется изъ послѣдовательнаго сравненія итоговъ общаго числа рабочихъ за три предшествующіе года, а именно къ концу каждаго изъ слѣдующихъ годовъ 1904, 1905 и 1906 число рабочихъ послѣдовательно было: 121850, 125925 и 133676 человекъ, причемъ въ 1904 г. число рабочихъ по сравненію съ 1903 г.

уменьшилось на 5830 челов., т. е. въ отчетномъ году численный составъ промышленности (число заведеній и рабочихъ) оказывается значительно выше бывшаго до упомянутаго кризиса, что позволяетъ надѣяться на вступленіе промышленности на нормальный путь поступательнаго развитія послѣ потрясеній, нанесенныхъ ей предыдущимъ кризисомъ. И дѣйствительно, изъ сопоставленія прироста заведеній къ концу года 3% (884—857) съ таковымъ же числомъ рабочихъ 6,2% (7751 челов.), и имѣя въ виду, что средній составъ вновь открытыхъ заведеній былъ какъ выше сказано не свыше 25 рабочихъ, — явствуется, что общее возрастаніе числа рабочихъ произошло какъ и въ предыдущемъ году не на счетъ открытія новыхъ фабрикъ, а на счетъ усиленія дѣятельности прежнихъ, путемъ расширенія производства посредствомъ установокъ новыхъ станковъ и машинъ, или-же введенія двухъ-смѣнныхъ работъ.

Послѣднее подтверждается и тѣмъ обстоятельствомъ, что фактъ увеличенія числа рабочихъ преимущественно касается взрослыхъ рабочихъ, и именно мужскаго ихъ состава, ибо на число 7751 рабочихъ приходится мужчинъ 4960 и женщинъ 2791, а также и данными таблицы I B своднаго отчета, указывающаго, что въ отчетномъ году увеличилось число заведеній съ наибольшимъ и среднимъ числомъ рабочихъ, по сравненіи съ соответственными данными предшествующаго года.

При детальномъ разсмотрѣніи половозрастнаго состава рабочихъ, бывшаго къ концу отчетнаго года, оказывается, что, хотя число малолѣтнихъ и возрасло въ теченіе года на 104, равное 1,2% общаго увеличенія рабочихъ, но сравнительно съ увеличеніемъ числа заведеній на 3%, это возрастаніе является лишь относительнымъ, въ общемъ же, число малолѣтнихъ должно считать уменьшившимся. По сравненію съ общимъ числомъ рабочихъ, это измѣненіе должно считать ничтожнымъ, ибо и самое число малолѣтнихъ рабочихъ въ Петроковской губ. уже въ теченіе ряда лѣтъ составляетъ около 1%, колебаясь въ предѣлахъ 0,8—1,2, въ зависимости отъ причинъ совершенно случайныхъ и потому неуловимыхъ. Возрастаніе числа подростковъ на 679 человекъ тоже составляетъ сравнительно малую величину 7,8% относительно общаго увеличенія числа рабочихъ, громадная же часть этого увеличенія до 90% приходится на долю взрослыхъ рабочихъ.

По статистическимъ даннымъ техническое оборудованіе промышленныхъ заведеній почти не измѣнилось по сравненію съ 1905 г. Паровыхъ котловъ прибавилось лишь на одинъ, да и то сельско-хозяйственный, зато поверхность нагрѣва фабрично-заводскихъ котловъ возрасла, вслѣдствіе замѣны котловъ съ малой поверхностью котлами съ большей поверхностью нагрѣва; такихъ котловъ въ отчетномъ году было разрѣшено къ установкѣ 55, причемъ всѣ они пошли на замѣну выбывшихъ. Въ остальномъ техническое оборудованіе сравнительно съ предшествующимъ годомъ измѣнилось весьма мало; такъ, всѣхъ механическихъ двигателей паровыхъ, газовыхъ, нефтяныхъ, электрическихъ и т. п., дѣйствовавшихъ къ концу отчетнаго

года, насчитано 1124, доставляющих 11322 лошади, силы, т. е. на 7 моторов и 353 лошадиных сил больше предшествующего года. В заведениях по обработке волокнистых веществ число действовавших к концу года веретен определено в 1933 тысячи, т. е. на 158391 верет. больше прошлого года, из чего должно заключить, что некоторая часть фабрик, приостановленных или сокративших свою деятельность в предыдущие годы, ныне, в отчетном году, стали возобновлять работу до нормальных размеров, что находится в полном соответствии с вышеприведенными данными относительно увеличения числа рабочих к концу отчетного года; в соответствии с тем же должно считать и некоторое, хотя сравнительно незначительное, увеличение действовавших в отчетном году ткацких станков, а именно 43419 против 43270 предыдущего года.

Финансовый оборот фабрик и заводов Петроковской губ. (за исключением заводов и копей горного ведомства, ремесленных и кустарных) определяется по данным, представленным самими промышленниками, в следующем виде: общая стоимость произведенных за отчетный год продуктов 212220 тыс. рубл., т. е. на 7556 тыс. руб. больше чем в предыдущем году. Далее уплачено рабочим заработной платы 33667 тыс. руб., т. е. на 3949 тыс. руб. больше предшествующего года, что составляет увеличение на 13,6% и обуславливается как увеличением числа занятых в отчетном году рабочих, так равно и возрастанием заработков рабочих, а именно: с 240 руб. прошлого года, заработок в среднем поднялся на 257 руб. в год для отчетного года, т. е. почти на 7% больше предшествующего года.

Распределение промышленных заведений и рабочих в них по роду производства остается приблизительно в тех же процентных отношениях, что и в предшествующем отчетному году, а именно: около 65% всех рабочих занято в текстильной промышленности, куда относится обработка хлопка, шерсти, шелка, льна, джута и производства смешанных из них; затем по количеству занятых рабочих следует обработка металлов (кроме заводов, относящихся к горному ведомству), составляющая 10%; далее, в порядке уменьшающегося значения, по количеству занятых рабочих следуют: обработка дерева (8%) — керамические производства (7%), бумагоделательное производство и полиграфические искусства (5%), обработка питательных продуктов (4%) и химические производства и производства по обработке животных веществ (1%). Обращает внимание то обстоятельство, что производство по обработке минеральных веществ (керамические производства) в отчетном году по количеству занятых рабочих стало ниже чем было в предшествующем году, что находится в связи, между прочим, с резким уменьшением в отчетном году строительных работ и кризисом в стекольном деле.

Жалобы и ходатайства завѣдующих касались исключительно нарушения рабочими договора найма, сопровождавшегося общей или частичной забастовкой; по

сравненію съ предыдущимъ годомъ число ихъ уменьшилось болѣе чѣмъ на половину (55%); жалобы и просьбы рабочихъ также уменьшились сравнительно съ предшествующимъ годомъ и притомъ гораздо значительное, чѣмъ первыя, а именно: съ 3239 предыдущаго года, число это упало на 1309—отчетнаго, т. е. почти втрое. Въ числѣ 1309 случаевъ обращеній рабочихъ показанъ одинъ случай, касающійся 6303 рабочихъ фабрики Шейлера, обратившихся къ инспектору съ жалобой на неправильное расторженіе съ ними договора найма; это именно тѣ рабочіе, которые на этой фабриктѣ подверглись локауту въ концѣ 1906 г. вмѣстѣ съ рабочими четырехъ другихъ фабрикъ, вошедшихъ въ союзъ. Исключивъ этихъ рабочихъ отъ общаго числа таблицы I, получимъ 1308 обращеній отъ 2757 рабочихъ. Числа эти по сравненію съ таковыми-же предыдущаго года (3239 обращеній отъ 16632) отличаются въ сторону уменьшенія въ весьма значительной степени. Если сравнить числа рабочихъ обращавшихся къ содѣйствию инспекціи за рядъ предыдущихъ лѣтъ, то, кромѣ 1905 г., какъ исключительнаго во всѣхъ отношеніяхъ, окажется, что числа эти довольно близки между собою, составили въ среднемъ за 4 предыдущіе года (1901, 1902, 1903 и 1904) около 4½ тыс. рабочихъ; такимъ образомъ число обращавшихся къ содѣйствию инспекціи рабочихъ въ отчетномъ году почти вдвое менѣе средняго изъ 4 предыдущихъ болѣе или менѣе нормальныхъ годовъ, кромѣ года 1903, въ которомъ, какъ извѣстно, господствовалъ промышленный кризисъ, отразившійся, между прочимъ, весьма бѣдственно и на положеніи рабочаго класса, влѣдствіе безработицы; но тѣмъ не менѣе и въ этомъ году число обращавшихся съ жалобами рабочихъ было на 1135 человекъ, свѣше чѣмъ на ⅓ болѣе, чѣмъ въ отчетномъ.

Забастовки въ отчетномъ году обыкновенно протекали совершенно мирно безъ шумныхъ, массовыхъ выступленій демонстративнаго характера; переговоры и выработка соглашеній велись делегатами изъ среды забастовавшихъ, иногда при участіи представителей отъ легализированныхъ профессиональныхъ обществъ. Изъ 2757 рабочихъ, обращавшихся къ содѣйствию инспекціи (за исключеніемъ 6303 жаловавшихся на локаутъ), получило отказъ по неосновательности лишь 245 человекъ, т. е. 8% всѣхъ обращавшихся и въ 63% достигнуто соглашеніе при содѣйстви инспекціи; эти % отношенія значительно разнятся отъ соотвѣтственныхъ отношеній предыдущихъ годовъ и особенно отъ таковыхъ же чиселъ 1905 г., а именно въ этомъ году эти числа соотвѣтственно были 29% и 33%.

Въ отношеніи поводовъ недовольства рабочихъ (табл. I B) тоже отмѣчается повышенія числа основательныхъ по сравненію съ предшествующимъ годомъ, а именно съ 41% предыдущаго года, оно поднялось на 78% отчетнаго; при этомъ исключень поводъ, касающійся 6303 рабочихъ относительно локаута, который по своему слишкомъ случайному характеру значительно маскируетъ содержаніе остальныхъ графъ этой таблицы.

Среднее число несчастныхъ случаевъ, зарегистрированныхъ за трехлѣтіе 1901—1903 г. г., составляло 3399,

а такое же число за слѣдующее трехлѣтіе 1904—1906 уже равно 6039, причемъ это же число за отчетный годъ опредѣляется въ 6587. Увеличеніе это объясняется постепеннымъ прониканіемъ въ сознаніе рабочихъ благотвительныхъ результатовъ примѣненія закона 2 іюня 1903 г. и стремленіемъ ихъ использовать его въ возможномъ объемѣ, поэтому замѣчается, что сами рабочіе начинаютъ слѣдить затѣмъ, чтобы каждый, даже самый незначительный случай, не миновалъ регистраціи. Этимъ, между прочимъ, объясняется и то, что иногда въ регистраціи заносятся и такіе случаи, которые потомъ, при болѣе тщательномъ изслѣдованіи оказываются вполне сомнительными. Такимъ образомъ, возрастаніе числа регистрируемыхъ несчастныхъ случаевъ, со времени введенія закона 2 іюня 1903 г., отнюдь не свидѣтельствуетъ о ихъ фактическомъ увеличеніи, а является лишь естественнымъ слѣдствіемъ того, что сами пострадавшіе начинаютъ интересоваться тѣмъ, чтобы каждое событіе неминуемо регистраціи, а это предудказываетъ, что число зарегистрированныхъ случаевъ и въ дальнѣйшемъ, по крайней мѣрѣ въ ближайшемъ будущемъ, должно возрасти до нѣкоторой болѣе или менѣе постоянной величины въ зависимости отъ того, насколько сами пострадавшіе будутъ заинтересованы въ ихъ регистраціи; и теперь уже изъ бѣлаго обзора зарегистрированныхъ несчастныхъ случаевъ на нѣкоторыхъ фабрикахъ, можно съ увѣренностію сказать, что число это будетъ и должно возрастать, ибо есть указанія, что въ нѣкоторыхъ случаяхъ и до сихъ поръ рабочіе относятся совершенно индифферентно къ регистраціи бывшихъ съ ними случаевъ, иногда даже склоняясь ихъ отрицать ради ближайшихъ и случайныхъ выгодъ.

Въ сводномъ отчетѣ гр. Г. показано всѣхъ зарегистрированныхъ къ концу года 951 заведеній съ 135739 рабочими, въ томъ числѣ 884 заведенія дѣйствовавшихъ съ 133676 рабочими и кромѣ того раздававшими работу на сторону 1745-ти рабочимъ, 17 раздаточныхъ конторъ съ 318 рабочими, 50 заведеній неработающихъ весь годъ, но пока еще не исключенныхъ изъ списковъ, и такъ:  $884 + 17 + 50 = 951$  заведеній и  $133676 + 1745 + 318 = 135739$  рабочихъ.

Изъ числа всѣхъ дѣйствовавшихъ въ отчетномъ году заведеній штрафовали рабочихъ лишь 184 фабрики, т. е. 20,4%. Эти фабрики задолжали 96031 рабочаго, а слѣдовательно штрафованіе простиралось лишь на 71,6% рабочихъ (при этомъ не приняты въ расчетъ рабочіе, которымъ работа выдавалась на сторону, такъ какъ, обыкновенно, эти рабочіе не подвергаются штрафованію). По сравненію съ предшествующимъ годомъ замѣчается значительное уменьшеніе штрафованія рабочихъ въ отчетномъ году, а именно число случаевъ наложенія штрафовъ съ 95696 понизилось на 36685, т. е. число это понизилось на 38,3%, а самый размѣръ взысканныхъ штрафовъ съ 12752,25 коп. упалъ на 5293,45 коп., т. е. на 40,7% или немногимъ меньше чѣмъ на половину, сравнительно съ предыдущимъ годомъ. Такимъ образомъ въ отчетномъ году въ среднемъ приходится на одного рабочаго штрафа 5,4 коп. въ годъ, противъ 11,7 коп. предшествую-

шаго года и противъ 36 коп. 1904 г., т. е. за 2 послѣдніе года количество взыскиваемыхъ съ рабочаго штрафовъ уменьшилось почти въ 7 разъ

**Горнозаводская промышленность** въ Петроковской губернии развито главнымъ образомъ въ двухъ уѣздахъ, а именно Бендінскомъ и Ченстоховскомъ.

Уголь добываемый въ такъ называемомъ Домбровскомъ бассейнѣ, разрабатывался въ отчетномъ 1906 году въ 32 копяяхъ, доставившихъ 277, 145, 363 пуд. каменнаго и 5, 176, 202 пуд. бурого угля, а всего 282, 321, 565 пудовъ.

Производительность угля за 1906 годъ, по сравнению съ 1905 годомъ, увеличилась на 64, 637 808 пудовъ.

Въ виду ослабленія до нѣкоторой степени волненій среди рабочихъ, а также измѣнившася къ лучшему настроенію въ смыслѣ уменьшенія числа забастовокъ, производительность копей въ отчетномъ году, хотя и увеличилась, но за то недостатокъ вагоновъ для провоза угля сильно ощущался весь годъ, отчего на копяяхъ образовались значительные запасы угля, доходившіе въ нѣкоторыхъ мѣстахъ до 800 вагоновъ, вслѣдствіе чего приходилось администраціи приостанавливать добычу обыкновенно на одну или двѣ смѣны въ недѣлю. Цѣны на уголь въ отчетномъ году повысились на  $\frac{1}{2}$  коп. на пудъ.

Количество добытаго угля по отдѣльнымъ копяяхъ составляло.

Копи:		каменнаго:
1) Георгъ въ Нивкѣ	Общества каменн. угольн. копей, рудниковъ и заводовъ въ Сошницахъ.	20,299,732 пуд.
2) Варвара въ Климонтовѣ		7,053,652 "
3) Игнацій въ Загурже		21,956,651 "
4) Викторъ въ Милевицахъ		22,810,773 "
5) Редень въ Домбровѣ, принадлежитъ казнѣ и состоитъ въ арендѣ у Франко-Русскаго Общества		4,190,493 "
6) Андрей въ Нивкѣ Юсифа Вржоска		381,054 "
7) Альвина въ Нивкѣ Валеріана Шимкина		409,905 "
8) Елена въ Нивкѣ М. Жолендсіевскаго		840,000 "
9) Францъ Рудольфъ въ Нивкѣ А. Кондаки		1,771,494 "
10) Вальчикувъ въ Загурже Андрея Зелинскаго		82,098 "
11) Матильда въ Загурже Петра Войде		257,646 "
12) Яковъ въ Милевицахъ Карла Пловескаго		1,199,756 "
13) Ядвига въ Нивкѣ Станислава Модзелевскаго		1,540,195 "
14) Казиміръ	Варшавскаго Общества.	28,346,700 "
15) Феликсъ		4,298,670 "
16) Парижъ	Илемянника и Ризенкамифа, въ арендѣ у Франко-Итальянскаго Общества.	24,707,860 "
17) Кошелевъ		7,237,553 "
18) Флора Акціонернаго Общества Флора		14,739,912 "
19) Иванъ Наслѣдниковъ графа Валовскаго		1,195,555 "

		каменного:
20)	Казимиръ Мендельсона въ арендѣ у Витковского и Моркиса . . . . .	76,290 пуд.
21)	Графъ Ренардъ Общества того-же названія . . . . .	33,333,144 "
22)	Сатурнъ Общества того-же названія	30,876,931 "
23)	Челядзь Общества того-же названія	24,950,877 "
24)	Антонъ Шена и Лямфрехта.	6,114,200 "
25)	Гродзецъ Ст. Цѣхановскаго	2,515,575 "
26)	Гродзецкаго Общества	12,182,090 "
27)	Стржижевице Общества гр. Ренардъ	1,726,583 "
28)	Пеары Франко-Русскаго Общества	1,982,615 "
29)	Андрей III въ арендѣ у Вржоска . . . . .	66,612 "
30)	Сильфестра графа Миончковскаго . . . . .	947 "
		бураго
31)	Поремба Общества того-же названія	2,746,160 "
32)	Нерада Петра Стржешевскаго . . . . .	2,430,042 "

На каменно и буроугольныхъ коняхъ въ Петроковской губерніи задолжалось всего рабочихъ: углекоповъ 14, 451, вспомогательныхъ 5286, женщинъ 782 и под-ростковъ 33.

Заводовъ по выплавкѣ чугуна, выдѣлкѣ желѣза и стали дѣйствовали въ 1906 году всего въ губерніи 7.

Производительность означенныхъ заводовъ показана въ нижеприведенной таблицѣ.

Дѣйствовав- шіе заводы.	Выплавлено чугуна.	Приготовлен- но желѣза торговаго	Выдѣлано ста- ли разной и ли- таго металла.	Олито чугу- ныхъ издѣлій.	Приготовлено эмалированной посуды.
Гута Банкова	4575183	5424974	4277353	180499	—
Механическій въ Нивкѣ . . . . .	—	—	7135	40628	—
Поремба . . . . .	—	—	12037	172531	—
Екатерина . . . . .	1751733	653594	1358264	—	—
Ченстоховъ . . . . .	3646485	453782	3478009	—	—
Бляховня . . . . .	—	—	—	102390	1064604
					штукъ 25642
Металлургиче- скій въ За- верцѣ . . . . .	3010784	1252866	1066445	—	—
Итого . . . . .	12984185	7785216	10199243	496048	1064604
					штукъ 25642
					пудовъ

Независимо сего приготовлено мѣдныхъ издѣлій, на заводѣ „Поремба“ 6730 пудовъ и на Механическомъ за-водѣ въ Нивкѣ 1004 пудовъ.

На означенныхъ заводахъ обращалось всего рабочихъ: горнозаводскихъ 6737 и вспомогательныхъ: мужчинъ 1698, женщинъ 26 и подростковъ 40.

Желѣзныхъ рудниковъ разрабатывалось въ предѣлахъ Петроковской губерніи 38, доставившихъ всего за 1906 годъ желѣзной руды 11929020 пудовъ.

Работало внутри рудниковъ 1457 и на поверхности 929 человекъ.

На желѣзномъ рынкѣ въ отчетномъ году, также какъ и въ предшествовавшемъ году, ощущалась застой, хотя производительность заводовъ и рудниковъ по сравнению съ 1905 годомъ въ общемъ увеличилась.

Вслѣдствіе пониженія спроса на желѣзо и сталь, паденія цѣны на издѣлія и отсутствія правительственныхъ заказовъ, заводъ Екатерина принужденъ былъ сократить производство нѣкоторыхъ цеховъ и закрыть подковочный цехъ.

Въ цинковой промышленности за отчетный годъ произошли слѣдующія измѣненія. На существующихъ въ Петроковской губерніи трехъ заводахъ: подъ Бендиномъ и Константинъ, принадлежащимъ казнѣ и состоящихъ въ арендѣ у Франко-Русскаго Горнаго Общества и на заводѣ Паулина, принадлежащимъ Обществу каменноугольныхъ копей, рудниковъ и заводовъ въ Основицахъ, было выплавлено цинска на 120334 пудовъ болѣе, чѣмъ въ 1905 году.

Галмей, проправляемый на здѣшнихъ цинковыхъ заводахъ, доставляется изъ Олькушскаго уѣзда Кѣлецкой губерніи изъ мѣста его добычи въ дер. Болеславъ.

Цѣны на продукты цинковой промышленности въ отчетномъ году были довольны стойкими, такъ какъ требованія на цинкъ не уменьшились.

Дѣятельность сихъ заводовъ за 1906 годъ видна изъ нижеслѣдующей таблицы.

Названіе заводовъ.	Переплавлено рудъ.	Выплавлено цинка.
	Пудовъ.	
Подъ Бендиномъ въ Домбровѣ.	1614676	215415
Константинъ въ Домбровѣ .	1072913	143423
Паулина въ Загуржѣ.	2162469	227367
Итого.	4850058	586205

При означенномъ производствѣ было занято 383 горнорабочихъ и вспомогательныхъ: 452 мужчинъ, 87 женщинъ и 10 подростковъ.

Что касается добычи камня въ предѣлахъ Петроковской губерніи, то въ теченіе отчетнаго года по этой отрасли горной промышленности было зарегистрировано всего каменоломень, принадлежащихъ различнымъ акціонернымъ обществамъ и частнымъ владѣльцамъ 66; изъ нихъ въ Бендинскомъ уѣздѣ. 17, въ Чевстоховскомъ 14,

возлѣ города Ченстохова 8, Новорадомскомъ 22 и Петроковскомъ 5.

На каменоломняхъ этихъ выработано известняка 21914 куб. саж.

Работало при ломкѣ камня 463 человекъ.

Для веденія порохоострѣльныхъ работъ израсходовано въ отчетномъ году на предприятияхъ въ Петроковской губерніи динамита 16138 пуд. 9 фун., пороха 47817 пуд. 11 ф., фитилей 401574 круговъ, капсюлей 1229619 штукъ и зажигательныхъ лентъ 63936 штукъ, при чемъ динамита, съ принадлежностями къ нему, выписывался горнопромышленниками, по особымъ разрѣшеніямъ, изъ за границы, а горный порохъ приобретаема отчасти въ Силезіи, главнѣйше-же доставлялся изъ Заверцевскаго порохового завода, въ Олькушескомъ уѣздѣ Кѣлецкой губерніи.

Для храненія взрывчатыхъ веществъ имѣется на копяхъ 17 большихъ магазиновъ на поверхности и 5 магазиновъ подъ землею вмѣстимостью каждый на 150 пуд., одинъ магазинъ на 100 пудовъ и 22 малыхъ складовъ вмѣстимостью отъ 10 до 60 пудовъ каждый.

Магазины эти и склады устроены и содержатся согласно существующимъ на сей предметъ правиламъ и постановленіямъ.

Въ отчетномъ году на заводахъ, рудникахъ и копяхъ, расположенныхъ въ Петроковской губерніи и подчиненныхъ надзору горной инспекціи, дѣйствовало всего паровыхъ котловъ 656, въ томъ числѣ вновь установлено 22 котла. Изъ числа сихъ котловъ было подвергнуто освидѣтельствуванію и испытанію, а именно: 178 котловъ внутреннему и 299 наружному осмотру.

Въ теченіе отчетнаго года поступило по Петроковской губерніи заявленій объ открытій минеральныхъ ископаемыхъ всего 16; изъ нихъ 3 объ открытій каменнаго угля, 6 бурога угля и 7 желѣзной руды.

Подано прошеній объ отводѣ площадей всего 5, изъ коихъ 1 для разработки каменнаго угля и 4 для разработки бурога угля.

Утверждено въ 1906 году для эксплуатаціи желѣзной руды площадей, разрѣшенныхъ къ отводу по принудительному отчужденію частновладѣльческихъ и крестьянскихъ земель въ Петроковской губерніи всего 5, а именно: Скавинскому и Грабянскому площадей Варенжинъ П. Ольга, Теодоръ и Германъ и горнопромышленнику Бауму площадь Янина.

Выдано концессіонерамъ отводныхъ актовъ на право производства добычи ископаемыхъ въ утвержденныхъ площадяхъ по Петроковской губерніи всего 20.

Въ истекшемъ году отобрано въ Петроковской губерніи 11 площадей по распоряженію Министра Торговли и Промышленности за неисполненіе владѣльцами оныхъ постановленій ст. 391 и 392 уст. горн. а именно: отводъ Андрей № 474 отъ кр. Косицѣвляка, отводъ Ева № 162 отъ А. Ендрака, отводъ Юліанъ № 409 и отводъ Стефанъ № 412 отъ Валецкаго, отводъ Андрей № 1732 и отводъ Петръ № 2335 отъ кр. А. Вѣха, отводъ Маурыцы № 4182 отъ А. Гамбургера, отводъ Эдмундъ № 4196 отъ М. Петрика, отводъ Подгай № 3339 отъ кр. Т. Залейскаго,

Скалика, Каминскаго и Карвацкаго, отводъ Леонія № 1116 отъ Кона Гинсберга и Маркусфельда и отводъ Курляндовъ № 4194 отъ Курлянда.

Переходя затѣмъ къ обзорѣню статистическихъ данныхъ о несчастныхъ случаяхъ при производствѣ горныхъ работъ, послѣднія указываютъ, что въ 1906 году число пострадавшихъ на кояхъ и заводахъ въ Петроковской губерни въ общемъ значительно возросло сравнительно съ таковыми-же свѣдѣніями за предшествовавшей годъ.

Для отчетнаго года разиредбленіе пострадавшихъ по роду предприятий и по исходу поврежденій видно изъ слѣдующей таблицы.

По губерни.	Пострадало вообще.	Поправилось.	Инцидентъ въ равныхъ категорияхъ.	Состоитъ на излеченіи.	Погибло.
На кояхъ . . .	7567	6031	772	685	92
„ заводахъ . . .	3397	3055	216	114	7
„ рудникахъ . . .	209	187	15	—	1
„ каменоломняхъ	47	36	8	1	—
Итого	11220	9309	1011	800	100

Имѣя въ виду, что такъ какъ при общемъ числѣ 32834 рабочихъ, обращающихся на предприятияхъ горной и горнозаводской промышленности въ Петроковской губерни, было всего несчастныхъ случаевъ со смертнымъ исходомъ 100, или - же, иначе говоря, на каждые 1000 рабочихъ лишилось жизни 3,045 человекъ и сравнивая сіи данныя съ отчетами за прежнее время, слѣдуетъ признать, что истекшій годъ является далеко неблагоприятнымъ въ смыслѣ числа происшедшихъ съ рабочими несчастій.

Изъ особо выдающихся изъ ряда обыкновенныхъ происшествій на кояхъ и заводахъ слѣдуетъ отмѣтить по Петроковской губерни два несчастныхъ случая, имѣвшихъ мѣсто въ ночь съ 9 на 10 мая 1906 года на копи „Георгъ“, принадлежащей Сосновицкому Обществу и 30 ноября 1906 г. на копи Иванъ наслѣдниковъ Валевакаго.

Согласно протоколу Окружнаго Инженера Сосновицкаго горнаго Округа, на копи „Георгъ“, въ очистной выработкѣ № 8, расположенной при первомъ восточномъ штрекѣ, выше параллельнаго штрека 10 этажа, вследствие паленія шпуровъ, заряженныхъ порохомъ, произошелъ взрывъ, отъ котораго пострадало 19 человекъ рабочихъ, изъ коихъ одинъ умеръ, 6 получили тяжкія увѣчья и 12 пострадало въ незначительной степени.

Отвѣтственною за происшедшій взрывъ признана Горнымъ Ученымъ Комитетомъ администрація копи, незаботившаяся, вопреки требованіямъ правилъ для веденія горныхъ работъ въ видахъ ихъ безопасности, ввести возможно совершенную вентиляцію на копи и установить удовлетворительный надзоръ за безопасностью подземныхъ работъ.

Что касается второго случая, происшедшаго на копи „Иванъ“ отъ появленія удушливыхъ газовъ, коими задохлись двое рабочихъ, изъ нихъ одного удалось спасти, а другой былъ вытасненъ изъ шахты мертвымъ, то газы эти, какъ установлено разслѣдованіемъ, произведеннымъ на мѣстѣ Окружнымъ Инженеромъ Домбровскаго горнаго округа совместно съ Маркшейдеромъ западной горной области, проникли въ копъ изъ сосѣднихъ работъ, производимыхъ хищнически на отводныхъ площадяхъ, принадлежащихъ Обществу „Флора“ по сосѣдству со старыми выработками копи „Иванъ“.

Обнаруженныя работы, какъ признанныя производимыя незаконно, при содѣйствіи полиціи были засыпаны, и добыча угля въ копи „Иванъ“ приостановлена, впредь до очищенія тамъ воздуха.

Врачебная помощь заболѣвающимъ на копяхъ и заводахъ горнорабочимъ подавалась на средства владѣльцевъ сихъ предпріятій, для чего на всѣхъ болѣе или менѣе крупныхъ предпріятіяхъ существуютъ спеціальныя горныя больницы, аптеки и амбулаторіи. Тѣ же промыслы, кои своихъ спеціальныхъ больницъ не имѣютъ, отсылаютъ больныхъ рабочихъ, въ городскія ближайшія больницы, гдѣ пользованіе ихъ производилось за счетъ горнопромышленниковъ.

Пособія и пенсіи потерявшимъ трудоспособность рабочимъ и ихъ семействамъ выдавались въ 1906 г. изъ имѣющихся на копяхъ и заводахъ десяти вспомогательныхъ кассъ, уставы коихъ утверждены Министромъ Земледѣлія и Государственныхъ Имуществъ 29 Ноября 1901 года, а также изъ суммъ штрафнаго капитала.

Управленія копей, а равно и заводоуправленія, какъ свидѣтельствуется имѣющаеся на то данныя, озбочиваясь улучшеніемъ быта рабочаго населенія, стремятся по мѣрѣ средствъ и возможности къ постройкѣ спеціальныхъ домовъ для предоставленія своимъ рабочимъ и служащимъ, а равно и для ихъ семействъ, за сравнительно низкую плату, утверждаемую горной инспекціей, удобныхъ помѣщеній и квартиръ съ сарайчиками и погребами.

Кромѣ того, на всѣхъ почти копяхъ устроены для бесплатнаго пользованія бани съ ваннами и потребительскія лавки, отпускающія рабочимъ жизненные продукты первой необходимости по сравнительно умѣреннымъ цѣнамъ, также время отъ времени утверждаемымъ чинами горной инспекціи.

Для предоставленія дѣтямъ рабочихъ первоначальнаго образованія содержатся на средства владѣльцевъ предпріятій, а также и при участіи самихъ рабочихъ, школы и училища.

За истекшій годъ изъ Западной Горной области было всего вывезено за границу желѣзной руды 362477 пуд. и шлаковъ 67925 пудовъ.

Руда была вывезена чрезъ таможи: а) Подленскую купцомъ Мизамомъ 227397 пуд. и б) чрезъ Прашку купцомъ Судовичемъ 23655 пуд. и арендаторомъ казенныхъ горныхъ заводовъ Рушомъ 111425 пуд., а шлаки чрезъ таможи: Поджабовскую купцомъ Касріелемъ 67010 пуд. и чрезъ Сосновицкую Екатерининскимъ заводомъ 915 пудовъ.

По сравненію этихъ данныхъ со свѣдѣніями за предшестующій годъ видно, что вывозъ сихъ продуктовъ за 1906 годъ въ общемъ сократился. Такъ руды было вывезено менѣе на 254572 пуда и шлаковъ менѣе на 82075 пудовъ.

### в) Торговля.

Торговая дѣятельность губерніи въ отчетномъ году опредѣляется нижеприводимою таблицей о числѣ выданныхъ въ этомъ году Казенной Палатой свидѣтельствъ и бесплатныхъ промысловыхъ билетовъ:

Наименованіе промысловыхъ свидѣтельствъ и билетовъ.	Число выданныхъ свидѣтельствъ и билетовъ.	
	Годовыхъ.	Полугодовыхъ.
<i>Для торговыхъ предпріятій:</i>		
I разряда:		
На торговыя заведенія . . . . .	117	1
На складочныя къ нимъ помещенія . . . . .	—	—
Бесплатные билеты на складочныя къ нимъ помещенія . . . . .	48	—
II разряда:		
На торговыя заведенія для операций въ столицахъ . . . . .	30	1
въ мѣстностяхъ I класса . . . . .	674	11
III " . . . . .	364	5
IV " . . . . .	26	5
На складочныя къ нимъ помещенія:		
I класса . . . . .	—	—
III " . . . . .	4	—
IV " . . . . .	—	—
Бесплатные билеты на складочныя къ нимъ помещенія . . . . .	184	—
III разряда:		
На торговыя заведенія:		
I класса . . . . .	1503	107
III " . . . . .	3949	222
IV " . . . . .	1456	66

100799

Наименованіе промысловыхъ свидѣтельствъ и билетовъ.	Число выдан- ныхъ свидѣ- тельствъ и билетовъ.	
	Годо- выхъ.	Полу- годо- выхъ.
На складочныя къ нимъ помѣщенія:		
I класса . . . . .	—	—
III " . . . . .	5	—
IV " . . . . .	—	—
Безплатные билеты на складочныя къ нимъ помѣщенія . . . . .	292	—
IV разряда:		
На торговыя заведенія:		
I класса . . . . .	1267	140
III " . . . . .	2089	272
IV " . . . . .	902	97
V разряда:		
На развозный торгъ } повсемѣстно . . . . .	4	1
На разносный торгъ } . . . . .	47	13
Безплатные билеты для отставныхъ ниж- нихъ чиновъ . . . . .	112	—
Безплатные промысловые билеты на под- ряды и поставки . . . . .	3	—
<i>Для промышленныхъ предпріятій:</i>		
I разряда ) . . . . .	44	—
II " ) . . . . .	36	—
III " ) повсемѣстно. . . . .	96	1
IV " ) . . . . .	304	3
V " ) . . . . .	402	35
VI " ) . . . . .	220	35
I класса . . . . .	220	35
III " . . . . .	134	9
IV " . . . . .	36	3
VII разряда . . . . .	157	40
III " . . . . .	130	11
IV " . . . . .	13	1
VIII разряда . . . . .	218	39
III " . . . . .	200	8
IV " . . . . .	21	1
Безплатные билеты на складочныя помѣ- щенія къ промышленнымъ предпріятіямъ . . . . .	320	—
<i>На личные промысловыя занятія:</i>		
II разряда:		
Для экспедиторовъ при таможняxъ:		
При главныхъ и I класса . . . . .	2	—
При таможняxъ II и III классовъ и тамо- женныхъ заставахъ . . . . .	3	—

Наименованіе промысловыхъ свидѣтельствъ и билетовъ	Число выдан- ныхъ свидѣ- тельствъ и билетовъ.	
	Годо- выхъ.	Полу- годо- выхъ.
III разряда: Для биржевыхъ маклеровъ и натаріусовъ . . . . .	1	—
IV разряда: Для инспекторовъ и агентовъ: I класса . . . . .	19	2
III и IV классовъ . . . . .	39	—
V разряда: Для приказчиковъ I класса: I разряда торговыхъ и I, II и III разря- довъ промышленныхъ предпріятій . . . . .	464	10
II разряда торговыхъ и IV разряда про- мышленныхъ предпріятій: въ столицахъ и мѣстностяхъ I класса . . . . .	180	1
въ мѣстностяхъ II, III и IV классовъ . . . . .	146	4
III разряда торговыхъ и V и VI разря- довъ промышленныхъ предпріятій: въ столицахъ и мѣстностяхъ I класса . . . . .	251	26
въ мѣстностяхъ II, III и IV классовъ . . . . .	663	70
VII и VIII разрядовъ промышленныхъ пред- пріятій: въ столицахъ и мѣстностяхъ I класса . . . . .	4	3
въ мѣстностяхъ II, III и IV классовъ . . . . .	20	1
IV разряда торговыхъ предпріятій: въ столицахъ и мѣстностяхъ I класса . . . . .	17	3
въ мѣстностяхъ II, III и IV классовъ . . . . .	13	—
Для приказчиковъ при развозномъ торгѣ . . . . .	4	1
VI разряда: для коммивояжеровъ . . . . .	253	39
VII разряда: для приказчиковъ II класса, I разряда торговыхъ и I, II и III разря- довъ промышленныхъ предпріятій ) II разряда торговыхъ и IV и V раз- рядовъ промышленныхъ предпріа- тій . . . . . )	1845	21
повсемѣстно.	1358	80
<i>Свидѣтельствъ для купцовъ.</i>		
Новыхъ цѣвъ I гильдіи . . . . .	51	—
II " . . . . .	244	—
Прежнихъ цѣвъ I гильдіи . . . . .	34	—
II " . . . . .	231	—
Итого . . . . .	21249	1388

Сводъ итоговъ о кассовомъ поступленіи государственнаго промысловаго налога и прочихъ торговыхъ сборовъ по Петроковской Казенной Палатѣ въ 1906 году.

Наименованіе налоговъ и сборовъ.	Поступило съ 1 января 1906 г. по 1 января 1907 г.	Поступило съ 1 января 1905 г. по 1 января 1906 г.	Больше.	Менше.
	Р у б л и и к о п ѣ й к и.			
I.				
<i>Основной промысловый налогъ.</i>				
1) За промысловыя свидѣтельства . . . . .	657634 96	563422 44	94212 52	—
2) Прибавочные въ казну сборы съ промысловыхъ свидѣтельствъ . . . . .	132777 63	113859 21	18918 42	—
3) За сословныя купеческія свидѣтельства . . . . .	17655 —	10480 —	7175 —	—
Итого . . . . .	808067 59	687761 65	120305 94	—
II.				
<i>Дополнительный промысловый налогъ съ предприятий, обязанныхъ публичною отчетностью.</i>				
а) Налогъ съ капитала . . . . .	108442 95	75216 68	33226 27	—
б) процентный сборъ съ прибыли (оклада и недоимокъ) . . . . .	500080 12	607960 38	—	107880 26
в) пени . . . . .	142 65	1535 87	—	1393 22
Итого . . . . .	608665 72	684712 93	—	76047 21
III.				
<i>Дополнительный промысловый налогъ съ предприятий необязанныхъ публичною отчетностью.</i>				
а) раскладочный сборъ (оклада и недоимокъ) . . . . .	206838 44	156879 60	49958 84	—
б) процентный сборъ съ излишка прибыли . . . . .	210361 10	91485 51	118875 59	—
в) пени . . . . .	12894 92	6961 68	5933 24	—
Итого . . . . .	430094 46	255326 79	174767 67	—
IV.				
<i>Недоимокъ штрафовъ и прочихъ взысканій.</i>				
1) По положенію о государственномъ промысловомъ налогѣ . . . . .	21395 76	12737 81	8657 95	—
2) По положенію о сборѣ за право торговли и промысловъ . . . . .	—	—	—	—
Итого . . . . .	21395 76	12737 81	8657 95	—
Всего . . . . .	1868223 53	1640539 18	227684 35	—

*О поступлении основного государственного промыслового налога.*

Въ минувшемъ 1906 году основного государственнаго промысловаго налога поступило 657634 руб. 96 коп., въ предшествовавшемъ-же 1905 году поступленіе того-же налога составляло 563422 р. 44 коп.; такимъ образомъ увеличеніе этого рода поступленій въ 1906 году, по сравненію съ 1905 годомъ, выразилось въ 94212 руб. 52 к., что объясняется тѣмъ, что въ 1906 году производилась выборка промысловыхъ свидѣтельствъ и на 1907-й, въ первомъ случаѣ—подъ вліяніемъ замѣчавшейся въ концѣ 1905 года агитаціи противъ платежа налоговъ, а во второмъ—въ слѣдствіе вошедшаго въ норму законнаго порядка выборки упомянутыхъ свидѣтельствъ на 1907 годъ—въ Ноябрь и Декабрь 1906 года.

*О поступленіи дополнительнаго промысловаго налога.*

Поступленіе дополнительнаго промысловаго налога въ минувшемъ 1906 году составляло: 1) по предпріятіямъ необязаннымъ публичною отчетностью 430094 руб. 46 к. противъ 255326 р. 79 к., поступившихъ въ 1905 году, т. е. болѣе на 174767 р. 67 коп., и 2) по предпріятіямъ обязаннымъ публичною отчетностью 608665 р. 72 к. противъ 684712 р. 93 коп., поступившихъ въ 1905 году, т. е. менѣе на 76047 р. 21 коп.; такая разниа объясняется слѣдующимъ: 1) увеличеніе поступленій этого налога съ предпріятій необязанныхъ публичною отчетностью—болѣе своевременнымъ поступленіемъ раскладочнаго сбора, а главнымъ образомъ тѣмъ, что въ раскладахъ 1906 года применено было измѣненное новымъ закономъ 2 Января 1906 года исчисленіе излишковъ прибылей по двадцатикратной стоимости промысловыхъ свидѣтельствъ и процентнаго сбора съ этихъ излишковъ—по одному (1) рублю съ каждыхъ двадцати (20) рублей, вмѣсто установленнаго до того времени расчета по тридцатикратной стоимости промысловыхъ свидѣтельствъ и по одному (1) рублю съ каждыхъ тридцати (30) рублей излишка прибыли, и 2) уменьшеніе поступленій того-же налога съ предпріятій обязанныхъ публичною отчетностью—тѣмъ, что самое опредѣленіе дополнительнаго промысловаго налога съ предпріятій этого рода, основанное всегда на точныхъ данныхъ отчетовъ, давало въ результатѣ меньшіе оклады, въ слѣдствіе уменьшенія, въ значительномъ числѣ случаевъ, прибылей, а зачастую и явныхъ убытковъ, вызванныхъ вліяніемъ непрекращавшихся забастовокъ рабочихъ и другихъ осложненій въ торгово-промышленной жизни.

*О недоимкахъ государственнаго промысловаго налога.*

Недоимки государственнаго промысловаго налога на 1-ое Января текущаго 1907 года по Петроковской губерніи составляли:

а) по основному промысловому налогу	32680 р. 50 к.
б) по дополнительному промысловому налогу съ предпріятій обязанныхъ публичною отчетностью	10671 р. 52 к.

и в) по дополнительному промысловому налогу съ предприятий необязанных публичною отчетностью . . . 233010 р. 60 к.

А всего . . . 276362 р. 62 к.

На 1-ое-же Января минувшаго 1906 года недоимки того-же налога составляли:

а) по основному промысловому налогу . . . 26402 р.

б) по дополнительному промысловому налогу съ предприятий обязанных публичною отчетностью . . . 7749 р. 46 к.

и в) по дополнительному промысловому налогу съ предприятий необязанных публичною отчетностью . . . 185414 р. 25 к.

А всего . . . 219565 р. 71 к.

Изъ сопоставленія этихъ данныхъ видно, что на 1-ое января 1907 года, по сравненію съ тѣмъ-же срокомъ 1905 года, сумма всѣхъ вообще недоимокъ увеличилась на 56796 р. 91 к., въ томъ числѣ: основного налога на 6278 р. 50 к., дополнительнаго съ предприятий обязанных публичною отчетностью на 2922 р. 6 к. и дополнительнаго съ предприятий необязанных публичною отчетностью на 47596 р. 35 коп.

Такое увеличеніе недоимокъ объясняется слѣдующимъ:

1) по основному налогу зачисленіемъ въ недоимку значительной суммы этого налога и штрафовъ по обжалованнымъ рѣшеніямъ Казенной Палаты, рассмотрѣннымъ Губернскимъ по промысловому налогу Присутствіемъ во второй половинѣ 1906 года;

2) по дополнительному налогу съ предприятий обязанных публичною отчетностью причисленіемъ до исчисленныхъ Общимъ Присутствіемъ Казенной Палаты, по отчетамъ за прежніе годы, суммъ этого налога, не вцесеннаго Обществами въ установленные закономъ сроки;

и 3) по дополнительному налогу съ предприятий необязанных публичною отчетностью повышеннымъ исчисленіемъ, на основаніи Высочайше утвержденнаго 2 Января 1906 г. мѣнія Государственнаго Совѣта, окладовъ процентнаго съ излишковъ прибылей сбора, по раскладкамъ минувшаго 1906 года, каковое исчисленіе, при непоступленіи окладовъ къ первому Октябрю 1906 года, увеличилось въ отдѣльныхъ случаяхъ размѣры недоимокъ.

#### *О числѣ ярмарокъ и суммѣ ихъ оборотовъ.*

По представленнымъ Податными Инспекторами свѣдѣніямъ, всѣхъ ярмарокъ въ Петроковской губерніи въ теченіи минувшаго 1906 года было двѣсти двѣ (202) съ приблизительнымъ оборотомъ въ 1250000 руб., причемъ самую крупную изъ нихъ слѣдуетъ считать Петроковскую ярмарку, утвержденную въ 1897 г., съ продажей лошадей и рогатаго скота лучшихъ породъ, экипажей и соотвѣтствующей упряжи; оборотъ но этой ярмаркѣ за два ея періода (весенній и осенній) достигаетъ 110000 рублей, остальные-же ярмарки имѣютъ не столько торгово-промышленное, сколько исключительно мѣстное сельско-хозяйственное значеніе и въ этомъ отношеніи болѣе подходятъ къ размѣру крупныхъ базаровъ.

## е) Движеніе населенія.

(Прилагается ведомость № 3).

Къ 1 Января 1906 года въ Петроковской губерніи наличнаго населенія было 1734001 человекъ; въ томъ числѣ мужчинъ 846344 и женщинъ 887657.

Въ теченіе отчетнаго года  
 родилось 82449 чел.  
 умерло 45311 чел.

Слѣдовательно избытокъ рожденій надъ смертными случаями выразился числомъ 37138.

Переселилось на жительство изъ другихъ мѣстностей 59874 человекъ и выселилось 70520 человекъ, что дало убыль населенію въ 10646 человекъ.

Приростъ населенія выражается разностью 37138—10646=26492 человекъ, и къ 1 Января 1907 года общая численность населенія достигла 1760493 человекъ, въ томъ числѣ мужчинъ 860567 и женщинъ 899926.

Въ регистраціонномъ отношеніи наличное населеніе распределяется на постоянное (т. е. проживающее въ мѣстѣ приписки) и непостоянное.

Постояннаго было 1209524 человекъ,  
 непостояннаго „ 550969 человекъ.

Въ общемъ приростъ населенія въ губерніи за отчетный годъ увеличился сравнительно съ прошлымъ на 21138 человекъ (26492—5354=21138).

## II. Подати и повинности.

## А) Окладные и неокладные подати и сборы.

(Приложеніемъ къ этой статьѣ служатъ ведомости № 4-а и № 4-б).

Къ 1 Января 1906 года состояло:

а) недоимокъ 1162483 р. 84 к.  
 б) оклада 2546116 р. 16 к.

Къ тому въ теченіе 1906 года причислено:

а) недоимокъ 376595 р. 28 к.  
 б) оклада 22642 р. 46 к.

Сложено со счетовъ:

а) недоимокъ 105474 р. 12 к.  
 б) оклада 80600 р. 48 к.

Въ 1906 году взыскано:

а) недоимокъ 825068 р. 24 к.  
 б) оклада 2089679 р. 67 к.

Засимъ къ 1 Января 1905 г. осталось невзысканныхъ:

а) недоимокъ 608536 р. 76 к.  
 б) оклада 398478 р. 47 к.

итого 1007015 р. 23 к.

т. е. менѣе недоимки къ 1 Января 1906 г. на 155468 р. 61 к.

Распределеніе недоимочной суммы по городамъ и уѣздамъ показано въ ведомости № 4-б.

## Б) Государственные и губернские сборы.

## а) Транспортный сбор.

Размѣръ транспортного сбора въ отчетномъ году, по распоряженію Министерства Внутреннихъ Дѣлъ, опредѣленъ въ 17 коп. съ каждаго городского и сельскаго дыма, коихъ въ губерніи состоитъ 176041. Сборъ этотъ составилъ 29926 р. 97 к.

	Число дымовъ.	Руб.	Коп.
<i>По городамъ:</i>			
Петрокову . . .	3572	607	24
Лодви . . .	38193	6394	81
<i>По уездамъ:</i>			
Петроковскому . . .	15788	2683	96
Лодзинскому . . .	14421	2451	57
Ченстоховскому . . .	19488	2312	96
Новорадомскому . . .	17690	3007	30
Брезинскому . . .	12186	2071	62
Вендинскому . . .	31026	5274	42
Равскому . . .	7567	1286	39
Ласкому . . .	15510	2636	70
Итого . . .	176041	29926	97

Въ недоимкѣ съ прежнихъ лѣтъ транспортного сбора оставалось 9138 р. 91 к., въ отчетномъ году ожидалось къ поступленію 29926 р. 97 к., въ счетъ сей суммы поступило 33874 р. 11 к., затѣмъ къ 1 Января 1907 г. осталось въ недоимкѣ 5251 р. 77 к., т. е. менѣе противъ предыдущаго года на 3947 р. 14 к.

## б) Сборъ по застрахованію скота.

Сборъ этотъ производится со скотовладельцевъ на основаніи Высочайше утвержденныхъ 12 іюня 1902 г. правилъ по ежегодно составленнымъ описямъ. На 1906 годъ сказанный сборъ назначенъ былъ Министерствомъ Внутреннихъ Дѣлъ по 8 коп. съ головы крупнаго рогатаго скота, по 9 коп. съ лошади, по 2 к. со свиньи и по 1 коп. съ овцы и козы.

Оборотъ суммъ по застрахованію скота въ губерніи за отчетный годъ представляется въ слѣдующемъ видѣ:

а) Оставалось къ 1 Января 1906 года наличными . . .	19482 р. 34 к.
б) въ теченіе 1906 г. поступило . . .	8028 р. 74 к.
А всего прихода съ остаткомъ . . .	27511 р. 08 к.
Изъ этой суммы израсходовано на мѣстные потребности и переведено на Главное Казначейство . . .	2055 р. 37 к.
Слѣдовательно, къ 1-му Января 1907 года остается на лицо . . .	25455 р. 71 к.

## в) Дорожный сборъ.

На основаніи Высочайше утвержденныхъ 19 іюня 1870 года правилъ о содержаніи земскихъ дорогъ въ губерніяхъ Царства Польскаго, губернской дорожный сборъ взимается съ владѣльцевъ недвижимостей въ соразмѣрности 15% отъ уплачиваемыхъ ими въ казну окладовъ казенныхъ основныхъ податей и вносится въ Казначейства въ сроки, установленные для взноса тѣхъ-же податей, съ платою за промедленіе 1% пени въ пользу казны. Кромѣ того, согласно Высочайше утвержденному 27 декабря 1878 г. журналу Комитета по дѣламъ Царства Польскаго, въ дорожный фондъ поступаетъ 10% сборъ съ промысловыхъ свидѣтельствъ и патентовъ.

По отчетности о состояніи суммъ дорожнаго сбора числилось къ 1 Января 1906 г. недоимокъ 113466 р. 33 к. на 1906 годъ назначено ко взысканію 15% дорожнаго сбора съ недвижимостей

	290119 р. 80 к.
Итого ожидалось окладнаго сбора	403586 р. 13 к.

Въ 1906 году въ счетъ оклада и недоимокъ поступило 333862 р. 4 к. Сложено со счетовъ 525 р. 64 к. Засимъ къ 1 Января 1907 г. числилось въ недоимкѣ 69198 руб. 45 к.

Наличный остатокъ съ 1905 г. составлялъ	47602 р. 51 к.
---	----------------

Въ 1906 г. взыскано 15% дорожнаго сбора, какъ выше сказано.	333862 р. 4 к.
---	----------------

10% сбора съ промысловыхъ свидѣтельствъ и патентовъ, а также различныхъ случайныхъ доходовъ: отъ продажи деревьевъ, срубленныхъ въ полосѣ, отчужденной подъ дороги I разряда, 1% вознагражденіе за добычу каменнаго угля подъ дорогою и прочее	93084 р. 80 к.
--	----------------

Всего въ 1906 г. было дохода	474549 р. 35 к.
------------------------------	-----------------

Но такъ какъ по Ласкому, Новорадомскому, Равскому, Бендинскому и Петроковскому Казначействамъ записаны поступленіемъ перечисленные изъ другихъ Казначействъ

	49500 р. — к.
то по отчетности значится вообще дохода	524049 р. 35 к.

Въ 1906 году расходовано:

а) на содержаніе дорожной службы и отводъ квартиръ для дорожниковъ	30371 р. 09 к.
--	----------------

б) на постройку новыхъ участковъ шоссе	125998 р. 80 к.
--	-----------------

в) на ремонтъ трактовъ I разряда и мостовъ на нихъ	251233 р. 07 к.
--	-----------------

г) на 4% въ пользу техниковъ	10432 р. 25 к.
------------------------------	----------------

д) на пособіе гминамъ по отстройкѣ мостовъ на дорогахъ II разряда	— р. — к.
---	-----------

е) на 1% въ инструментальный капиталъ казны	824 р. 79 к.
---	--------------

ж) на разные мелкіе случайные расходы (посадка деревьевъ на трактахъ, возвратъ излишне внесеннаго 10% сбора и прочее)

373 р. 89 к.  
Итого . 419533 р. 89 к.

Но такъ какъ по Лодзинскому и Бендинскому Казначействамъ перечислены на другія Казначейства

57500 р. — к.

то вообще по отчетности значится расхода

477033 р. 89 к.

Засимъ къ 1 Января 1907 года наличнаго остатка дорожныхъ суммъ находилось въ Казначействахъ

47015 р. 46 к.

Но такъ какъ къ 1 Января 1907 г. осталось невыполненныхъ расходовъ на то свободнаго остатка дорожныхъ суммъ на 1907 годъ не предвидится.

221440 р. 39 к.

#### г) Страховой сборъ.

По свидѣніямъ, сообщеннымъ Управленіемъ взаимнаго страхованія строеній отъ огня въ губерніяхъ Царства Польскаго, сбора этого поступило:

По уѣздамъ: Оклада 1906 г. Недоимокъ прежнихъ лѣтъ.

Бендинскому	84428 р. 77 к.	97781 р. 64 к.
Брезинскому	51705 р. 06 к.	12596 р. 44 к.
Ласкому	59863 р. 69 к.	6931 р. 45 к.
Лодзинскому	130895 р. 30 к.	49118 р. 11 к.
Новорадомскому	54472 р. 19 к.	8193 р. 71 к.
Петроковскому	66102 р. 45 к.	26839 р. 93 к.
Равскому	36438 р. 57 к.	6044 р. 14 к.
Ченстоховскому	60070 р. 73 к.	13680 р. 99 к.
Итого	543976 р. 76 к.	161186 р. 41 к.

Осталось въ недоборѣ къ 1 Января 1907 года:

По уѣздамъ: Оклада 1906 г. Недоимокъ прежнихъ лѣтъ.

Бендинскому	14120 р. 48 к.	11784 р. 68 к.
Брезинскому	10561 р. 25 к.	6072 р. 39 к.
Ласкому	1351 р. 88 к.	728 р. 50 к.
Лодзинскому	50457 р. 34 к.	22889 р. 10 к.
Новорадомскому	12239 р. 58 к.	10467 р. 48 к.
Петроковскому	20987 р. 62 к.	25406 р. 97 к.
Равскому	1067 р. 36 к.	1545 р. 99 к.
Ченстоховскому	12410 р. 04 к.	7615 р. 96 к.
Итого	123195 р. 55 к.	86611 р. 07 к.

Общее количество застрахованныхъ строеній и страховая сумма показаны ниже въ статьѣ о пожарахъ.

## Б) Городские доходы и расходы.

(Прилагается къ этой статьѣ служатъ ведомости №№ 9-а и 9-б).

Въ отчетномъ году по всеѣмъ 12 городамъ Петроковской губерніи доходовъ, вмѣстѣ съ недоимками прежнихъ лѣтъ и остаткомъ съ 1905 года, какъ это видно изъ ведомости № 9-а, поступило 2127736 р. 22 к.

Изъ этой суммы произведено расходовъ и причислено къ запаснымъ капиталамъ 1615092 р. 48 к.

Затѣмъ къ 1 Января 1907 года наличнаго остатка въ городскихъ кассахъ состоитъ 512643 р. 74 к.

О состояніи хранящихся въ Петроковскомъ отдѣленіи Государственнаго Банка запасныхъ капиталовъ городскихъ кассъ подробно сказано въ прилагаемой ведомости № 9-б.

## Божничный сборъ.

(Прилагается къ этой статьѣ служитъ ведомость о доходахъ и о расходахъ божничныхъ кассъ.)

Божничнаго сбора въ отчетномъ году ожидалось къ поступленію:

а) недоимокъ отъ прежнихъ лѣтъ	111136 р. 08	к.
б) отъ складки съ отцовъ семействъ	97865	" 68 "
в) прочихъ доходовъ	15631	" 31 1/2 "
Итого	224633	р. 07 1/2 к.

Въ счетъ этого поступило . . . . . 106708 " 70 1/2 "

Сложено со счетовъ . . . . . 2176 " 03 "

Осталось въ недоимкѣ . . . . . 116559 р. 55 1/2 к.

Расходовъ произведено на сумму . . . . . 107959 " 41 1/2 "

## Училищный сборъ.

(Прилагается ведомость.)

Сбора этого, взимаемаго на содержаніе начальныхъ училищъ съ жителей Петроковской губерніи согласно приговорамъ городскихъ и сельскихъ обществъ, а также получаемого изъ другихъ источниковъ, поступило:

а) пособия отъ казны	46411 р. 35	к.
б) изъ городскихъ кассъ	45336	" 68 "
в) изъ гминныхъ кассъ	7190	" 4 "
г) изъ складокъ отъ училищныхъ обществъ	186651	" 21 "
д) отъ ремесленниковъ	23055	" 90 "
е) % отъ училищныхъ капиталовъ	1486	" 43 "
ж) пособій отъ разныхъ обществъ	87348	" 39 "
з) складокъ натурою по оцѣнкѣ на деньги	457	" 18 "
и) недоимокъ прежнихъ лѣтъ	3377	" 13 "
Итого	401314	р. 31 к.

## Г) Акцизные сборы.

(Приложеніе къ этой статьѣ служитъ особая ведомость).

Изъ числа 8 уѣздовъ Петроковской губерніи, Равскій уѣздъ отчисленъ къ Варшавскому Акцизному Управленію, остальные же 7 уѣздовъ къ Калишско-Петроковскому Управленію.

Въ отчетномъ 1906 году дѣйствовало въ этихъ семи уѣздахъ 30 заводовъ, которые дѣйствовали и въ 1905 году, предшествовавшемъ отчетному, именно 28 винокуренныхъ и 2 дрожжево-винокуренныхъ завода. Благодаря хорошему урожаю картофеля въ 1905 и 1906 годахъ и большимъ требованіямъ на спиртъ, какъ для мѣстнаго расхода, такъ и для вывоза въ другія губерніи, выкурка спирта въ обоихъ полугодіяхъ отчетнаго 1906 года была значительною, именно въ теченіе всего года достигла 737212,7 ведеръ по расчету на 40 градусовъ, что составляетъ увеличеніе противъ 1905 года на 108732,9 ведеръ, или на 17,3 процентовъ.

Для удовлетворенія мѣстной потребности въ спиртѣ, привезено было въ отчетномъ году въ Петроковскую губернію изъ другихъ губерній 525315,6 ведеръ спирта на 40 градусовъ, противъ 1905 года болѣе на 65255,5 ведеръ.

Нижеприведенныя данныя указываютъ, насколько расходъ спирта въ губерніи и вывозъ его за предѣлы губерніи въ отчетномъ году превышали такой-же расходъ и вывозъ за 1905 годъ.

	Въ 1906 г.	Болѣе противъ 1905 г.
а) Израсходовано на мѣстное потребленіе . . . . .	1065122,2 вед.	284050,8 вед.
б) Отпущено на выдѣлку лака, политуры, укуса и пр. . . . .	85493,7 „	14951,9 „
в) Отпущено на выдѣлку водокъ . . . . .	22171,8 „	2100 „
г) Вывезено въ другія губерніи . . . . .	159465 „	117882,9 „
д) Денатурировано для отопленія, освѣщенія и т. п. . . . .	38626 „	19780,5 „

Но вывозъ спирта за границу въ отчетномъ году уменьшился противъ 1905 года на 2037,65 ведеръ.

Отмѣченныя выше увеличеніе расхода спирта на мѣстное потребленіе и усиленіе вывоза его въ другія губерніи имѣли послѣдствіемъ значительное сокращеніе цифры наличныхъ къ концу 1906 года запасовъ спирта на заводахъ и въ складахъ по сравненію съ тѣми запасами, какіе оставались къ началу того же года.

Пивоваренныхъ заводовъ въ отчетномъ году дѣйствовало столько же, какъ и въ 1905 году, именно 34; одинъ изъ нихъ (Подкляшгорь-Сулеевскій) находится въ Радомской губерніи, но причисленъ къ Калишско-Петроковскому Акцизному Управленію съ 1893 года. По количеству солода, употребленнаго на пивовареніе, отчетный

годъ занимаетъ первое мѣсто въ послѣднемъ пятилѣтїи, что видно изъ слѣдующихъ сравнительныхъ данныхъ:

Употреблено солода на пивовареніе:		
Въ 1902 году	. . .	324621 пуд.
Въ 1903 "	. . .	344600 "
Въ 1904 "	. . .	307532 "
Въ 1905 "	. . .	295124 "
Въ 1906 "	. . .	374761 "

Увеличеніе производства пива было вызвано большимъ потребленіемъ этого напитка въ отчетномъ году. Способствовали этому, съ одной стороны, увеличеніе числа пивныхъ лавокъ въ городахъ по изданїи закона 22 апрѣля 1906 года о вѣкоторыхъ измѣненїяхъ въ условїяхъ торговли крѣпкими напитками въ частныхъ заведенїяхъ, а съ другой—улучшеніе благосостоянїя сельскаго и фабричнаго населенїя вслѣдствїе хорошаго урожая и повышенїя заработной платы. Поступленіе акциза съ пива въ отчетномъ году повысилось противъ 1905 года на 192998 руб. 65 коп., или на 42,2 процентовъ. Такое увеличеніе объясняется, во первыхъ, усиленїемъ производства пива, а во вторыхъ—тѣмъ, что повышенный акцизъ съ пивоваренїя взимался въ теченїе всего 1906 года, тогда какъ въ предшествовавшемъ году—лишь со времени повышенїя акциза, то есть съ 1 мая 1905 года.

Медь, какъ напитокъ, не пользуется спросомъ и потому медоваренное производство является самымъ незначительнымъ въ ряду производствъ, обложенныхъ акцизомъ.

Въ отчетномъ году двумя существующими въ губернїи дрожжево-винокурными заводами выдѣлано прессованныхъ дрожжей 1847347¼ фунтовъ, то есть на 78850 фунтовъ или на 4,2% меньше противъ 1905 года. Но такъ какъ повышенный вдвое акцизъ съ дрожжей поступалъ въ 1905 году только съ 1 мая (т. е. со времени повышенїя), а въ 1906 году—круглый годъ—то сумма поступившаго акциза съ дрожжей въ отчетномъ году, составившая 382320 руб. 40 коп., увеличилась противъ 1905 года на 141271 руб. или на 58,6%. На такое увеличеніе повліяло отчасти и то обстоятельство, что заводчики пользовались въ отчетномъ году меньшимъ размѣромъ кредита по выборкѣ изъ Казначейства дрожжевыхъ бандеролей подъ залоги.

Въ отчетномъ году, отличавшемся усиленїемъ потребленїя всякихъ крѣпкихъ напитковъ, находили себѣ большой сбытъ и водочныя издѣлїя, приготовляемыя на 5 частныхъ водочныхъ заводахъ изъ приобретаемаго отъ казны спирта. Поэтому въ отчетномъ году противъ 1905 года выдѣлано водочныхъ издѣлїй болѣе на 1478,7 ведеръ, а дополнительнаго акциза съ водочныхъ издѣлїй поступило болѣе на 6395 руб. 23 коп.

Одинъ дѣйствующій въ губернїи сахарный заводъ нѣсколько увеличилъ свое производство въ отчетномъ году. Акциза съ сахара поступило за отчетный годъ 99000 руб. 2 коп., противъ 1905 года болѣе на 15753 руб. 10 коп., или почти на 19 процентовъ.

На 2 спичечныхъ фабрикахъ было выдѣлано 76812000 помѣщеній со спичками, не свыше 75 штукъ спичекъ въ каждомъ, противъ 1905 года болѣе на 9334000 такихъ же помѣщеній, или на 13,8%. Акциза со спичекъ внесено въ отчетномъ году по сравненію съ 1905 годомъ болѣе на 138724 руб. 64 коп., или на 56,2%. Это превышеніе дохода находится въ зависимости какъ отъ увеличенія въ отчетномъ году размѣра производства спичекъ, такъ и отъ того, что повышенный вдвое съ 1 мая 1905 года акцизъ со спичекъ поступалъ въ теченіе всего отчетнаго года, тогда какъ въ 1905 году лишь въ продолженіе 8 мѣсяцевъ.

Существующій въ гор. Основицахъ подохранный складъ нефтяныхъ продуктовъ отпустилъ въ 1906 году керосина для вывоза за границу 166910 пуд., и на мѣстное потребленіе 22970 пуд. Дохода съ нефтяныхъ продуктовъ поступило въ отчетномъ году менѣе противъ предыдущаго года на 19169 руб. 8 коп., влѣдствіе того, что въ 1906 году складомъ выпущено меньше керосина на мѣстное потребленіе съ оплатою акцизомъ.

Общая сумма поступившихъ въ отчетномъ году акцизныхъ и монопольныхъ доходовъ достигла по губерніи 10470885 руб. 16 коп., превысивъ такое же поступленіе за 1905 годъ на 2775615 руб. 3 коп., или на 36,06 процентовъ. Наибольшее увеличеніе дала доходъ отъ продажи казеннаго вина; затѣмъ, довольно значительно повысились поступления акциза съ пива, дрожжей и зажигательныхъ спичекъ; нѣкоторое увеличеніе послѣдовало въ сахарномъ и табачномъ доходахъ, въ патентномъ сборѣ и въ дополнительномъ акцизѣ съ водочныхъ издѣлій. Только доходъ съ нефтяныхъ продуктовъ и взносы акциза со спирта по винокуреннымъ и лаково-политурнымъ заводамъ поступили въ нѣсколько меньшемъ размѣрѣ сравнительно съ 1905 годомъ. Такимъ образомъ, отчетный 1906 годъ былъ весьма благопріятнымъ для производствъ, обложенныхъ акцизомъ и для поступления акцизныхъ и монопольныхъ доходовъ.

Въ Равскомъ уѣздѣ въ 1906 году дѣйствовало 13 винокуренныхъ заводовъ, выкурившихъ 18372230 градусовъ спирта противъ 11278060 градусовъ, выкуренныхъ въ 1905 году.

Израсходовано спирта 16469761°.

Засимъ остатокъ спирта на заводахъ, составлявшій къ 1 Января 1906 года 2194482° уменьшился къ 1 Января 1907 г. до 1902469°.

Мѣсть продажи въ 1906-мъ году было въ Равскомъ уѣздѣ:

трактирныхъ заведеній . . . . .	4
корчемъ и заѣздныхъ дворовъ . . . . .	4
ренсковыхъ погребовъ . . . . .	2
пивныхъ завокъ . . . . .	17
оптовыхъ складовъ пива. . . . .	4
казенныхъ винныхъ лавокъ . . . . .	10

табачныхъ лавокъ . . . . .	164
питейныхъ заведеній, торгующихъ по раскучочнымъ маркамъ . . . . .	27

Акцизныхъ доходовъ поступило:

акциза съ вина и спирта . . . . .	4018 р. 84 к.
„ пива . . . . .	5080 „ 40 „
„ водочныхъ издѣлій . . . . .	1078 „ 85 „
„ зажигательныхъ спичекъ . . . . .	— „ — „
патентнаго сбора: съ заведеній для продажи питей . . . . .	2911 „ 32 к.
съ табачныхъ заведеній . . . . .	1387 „ 50 „
Итого . . . . .	14476 р. 91 к.

противъ 9447 р. 97 к., поступившихъ въ 1905 году.

#### Д) Отправленіе натуральныхъ повинностей.

##### а) Военская повинность.

##### I.

##### О выполненіи призыва новобранцевъ 1905 г.

На основаніи Высочайше утвержденнаго 1 Января 1874 г. устава о военной повинности и согласно Высочайшаго Указа Правительствующему Сенату 26-го апрѣля 1906 г. произведенъ былъ въ Петроковской губерніи съ 15 Октября по 15 Ноября 1906 года призывъ новобранцевъ, который сопровождался слѣдующими результатами:

По разверткѣ назначено къ приему на службу: христіанъ 4626, евреевъ 995, всего 5621.

Для пополненія назначеннаго числа новобранцевъ состояло 14737 чел., изъ коихъ 2029 чел. получившихъ отерочки въ предыдущіе годы.

Въ числѣ внесенныхъ въ призывные списки отчетнаго года заключалось:

христіанъ	10584 чел.
евреевъ	2109 „
Итого	12693 чел.

Изъ нихъ:

а) получили отерочку на окончаніе образованія . . . . .	57 чел.
б) получили отерочку влѣдствіе находженія подъ сѣдствіемъ и судомъ . . . . .	38 „
в) освобождено отъ жеребья, какъ заявившихъ желаніе исполнить военскую повинность въ качествѣ вольноопредѣляющихся . . . . .	14 „
г) освобожденъ совѣтъ отъ военной повинности священнослужитель христіанскаго вѣроисповѣданія . . . . .	1 „

Не явилось къ исполненію призыва:

христіанъ	1055
евреевъ	494.



## б) Квартирная повинность

Квартиры для штабъ и оберъ-офицеровъ и классныхъ чиновниковъ военного вѣдомства и для жандармовъ отводимы были натурою въ домахъ городскихъ и сельскихъ обывателей, или же, вслѣдствіе поступавшихъ требованій, отпускались деньги, согласно Высочайше утвержденному 2 Мая 1886 г. мнѣнію Государственнаго Совѣта. Казармы же для нижнихъ чиновъ, а равно и хозяйственные для частей войскъ помѣщенія отводились или въ натурѣ, по правиламъ о поочередномъ воинскомъ постоеѣ, или же нанимались по контрактамъ, съ отпускомъ, въ послѣднемъ случаѣ, домовладѣльцамъ платы по четвертямъ года впередъ, на точномъ основаніи Высочайшаго повелѣнія 25 Февраля 1891 г.

## в) Подводная повинность.

Подводы, поставляемыя населеніемъ губерніи, дѣлятся на двѣ категоріи: платныя и бесплатныя. Первые, на основаніи правилъ, утвержденныхъ постановленіемъ б. Совѣта Управленія Царства Польскаго отъ 22 апрѣля (4 мая) 1858 года, поставляются: для войскъ, чинамъ земской стражи и на этапные пункты, съ платою по двѣ копѣйки за одноконную подводу съ версты; вторыя-же, согласно дѣйствующимъ узаконеніямъ, поставляются: а) для нижнихъ чиновъ корпуса жандармовъ при разъѣздахъ по дѣламъ службы, б) для немущихъ больныхъ, отправляемыхъ на счетъ общества въ больницы, и в) чинамъ гминной полиціи для служебныхъ разъѣздовъ, если взамѣнъ этой натуральной повинности по приговорамъ гминныхъ сходовъ не установлено особаго вознагражденія.

Въ отчетномъ году населеніемъ Петроковской губерніи поставлено подводъ:

	Платныхъ.	Бесплатныхъ.	
		Для гминной полиціи.	Прочихъ.
По уѣздамъ:			
Бендинскому . . . . .	969	121	1651
Брезинскому . . . . .	875	—	1058
Ласкому . . . . .	2080	—	930
Лодзинскому . . . . .	640	166	941
Новорадомскому . . . . .	1148	405	1267
Петроковскому . . . . .	2120	40	820
Равскому . . . . .	3140	—	1045
Ченстоховскому . . . . .	1105	380	464
По городамъ:			
Петрокову . . . . .	176	—	65
Лодзи . . . . .	3024	—	992
Итого . . . . .	15277	1112	9233

Въ большинствѣ гминь поставка бесплатныхъ подводъ для чиновъ гминной полиціи замѣнена денежнымъ сборомъ. Такимъ же сборомъ въ нѣкоторыхъ гминахъ замѣнена поставка бесплатныхъ подводъ для чиновъ корпуса жандармовъ.

Общая сумма сего сбора составляла:

По Бендинскому уѣзду	4798	р.	34	к.
„ Брезинскому	2007	„	50	„
„ Ласкому	3750	„	—	„
„ Лодзинскому	3150	„	67	„
„ Новорадомскому	2481	„	73	„
„ Петроковскому	2980	„	15	„
„ Равскому	3146	„	—	„
„ Ченстоховскому	3494	„	45	„
Итого	25808	р.	84	к.

### г) Дорожная повинность

На основаніи Высочайше утвержденныхъ правилъ о порядкѣ содержанія земскихъ дорогъ въ губерніяхъ Привислинскаго Края, содержаніе второразрядныхъ дорогъ и находящихся на нихъ мостовъ отнесено на средства сельскихъ гминь и городовъ.

Распределеніе этой повинности, какъ и порядокъ отбыванія оной, устанавливаются ежегодно гминными сходами (въ городахъ магистратами), а наблюденіе за выполненіемъ ея возложено на гминныхъ войтовъ (бургомистровъ, президентовъ).

Для отбыванія въ отчетномъ году гминной повинности по постройкѣ, ремонту и вообще содержанію второразрядныхъ дорогъ и находящихся на нихъ мостовъ употреблено было:

	Натурою дней.		Денегъ.	
	Конныхъ	Пѣшихъ	Руб.	Коп.
По уѣздамъ:				
Бендинскому . . .	2784	5895	3073	60
Брезинскому . . .	3191	8280	893	67
Ласкому . . .	485	930	9380	75
Лодзинскому . . .	191	783	8263	27
Новорадомскому . . .	4687	8318	7	47 <sup>1</sup> / <sub>2</sub>
Петроковскому . . .	2309	2050	230	—
Равскому . . .	1991	2889	360	60
Ченстоховскому . . .	1550	8000	15147	51
По гор. Петрову . . .	320	2560	—	—
Итого . . .	17508	39705	37356	87 <sup>1</sup> / <sub>2</sub>

Въ г. Лодзи никакихъ работъ на счетъ натуральной повинности не производилось.

### III. Общественное благоустройство и благочиніе.

#### а) Казенныя и общественныя зданія.

Въ 1906 году исполненъ капитальный ремонтъ зданія Брезинскаго уѣзднаго управленія на сумму 419 р. 44 к., а въ прочихъ казенныхъ зданіяхъ мелочный ремонтъ на сумму 475 р.

#### б) Дороги и мосты.

##### Желѣзныя дороги общаго пользованія.

1. Варшавско-Вѣнская съ вѣтвью отъ Зомбковиць до Сосновиць вообще на протяженіи . . . . .	215	вер.	—	с.
2. Калишко-Варшавская . . . . .	72	"	38	"
3. Фабрично-Лодзинская . . . . .	26	"	—	"
4. Фабрично-Лодзинская обводная . . . . .	14	"	204	"
5. Колюшко-Островецкая . . . . .	25	"	—	"
6. Ивангородо-Домбровская (Привислинская) . . . . .	27	"	150	"
7. Гербы-Ченстоховская, съ вѣтвями въ заводы „Гантке“, въ „Рудники“, „Лойки“, и заводъ „Бляховня“ черезъ дер. Страдомъ, Каводржа, Гнашинь, Лойки, Бляховня, Тржепизуры и Гербы . . . . .	31	"	—	"
8. Петроковско-Сулеевская . . . . .	14	"	33	"

##### Подѣздные пути частнаго пользованія въ Бендинскомъ уѣздѣ.

1. Отъ ст. Стржемшице В. В. ж. д. къ каменноугольной копи „Казимірь“ . . . . .	3	вер.	—	с.
2. Отъ ст. Домброва В. В. ж. д. къ каменноугольной копи „Флора“ . . . . .	2	"	—	"
3. Отъ ст. Домброва В. В. ж. д. къ кирпичному заводу Вимевичей въ кол. Редень . . . . .	2	"	—	"
4. Отъ ст. Стржемшице В. В. ж. д. къ фабриктъ суперфосфатовъ Списа въ дер. Стржемшице . . . . .	—	"	50	"
5. Отъ ст. Стржемшице В. В. ж. д. къ химическому заводу Вирнбаума и Кона въ дер. Стржемшице . . . . .	—	"	100	"
6. Отъ ст. Казимірь Прив. ж. д. къ копи Казимірь въ д. Нѣмце . . . . .	—	"	120	"
7. Подѣздная узко-колейная конная жел. дор. въ районѣ копи „Флора“ . . . . .	—	"	50	"
8. Такая - же дорога отъ выгрузной платформы у ст. Зомбковице В. В. ж. д. къ каменоломнѣ Корневскаго въ дер. Зомбковице . . . . .	1	"	—	"

9.	Подъездная желѣзная дорога въ территоріи завода В. Фицнера и К. Гампера въ д. Сельце . . . . .	1 вер. 390 с.
10.	Узкоколейная желѣзная дорога для надобностей копи „Георгъ“ въ дер. Нивка, состоящая изъ 4 вѣтвей:	
	а) отъ шахты „Рудольфъ“ къ на- грузной площадкѣ Ив.-Д. ж. д. (Привисл.) . . . . .	2 „ 45 „
	б) отъ той же шахты къ пристани на рѣкѣ Пржемшѣ . . . . .	2 „ 190 „
	в) отъ той же шахты къ шахтѣ „Варвара“ . . . . .	1 „ 435 „
	и г) вспомогательный путь для передвиженія силою лошадей	1 „ 107 „
	Итого . . . . .	7 „ 277 „
11.	Узкоколейная ж. д. въ территоріи фабрикъ торговаго дома К. Г. Шенъ въ Сродулѣ . . . . .	— „ 426 „
12.	Подъездный путь отъ полустанціи Гзиховъ В. В. ж. д. къ Екатери- нинскому заводу . . . . .	— „ 774 „
13.	Тоже отъ ст. Домброва В. В. ж. д. къ заводу Гута-Банкова . . . . .	— „ 780 „
14.	Тоже отъ ст. Домброва Ив. Д. ж. д. (Прив.) къ заводу Гута-Банкова . . . . .	— „ 215 „
15.	Тоже отъ завода Гута-Банкова къ цинковому заводу „Константинъ“ . . . . .	— „ 910 „
16.	Тоже отъ ст. Домброва В. В. ж. д. къ копи „Парижъ“ . . . . .	6 „ 298 „
17.	Тоже отъ поста „Парижъ“ Ив. Д. ж. д. (Привисл.) къ той же копи . . . . .	2 „ 376 „
18.	Тоже отъ поста Сельце Ив. Д. ж. д. (Привисл.) къ копи „Ренардъ“ въ д. Сельце . . . . .	3 „ 178 „
19.	Вѣтвь соединяющая фабрику Ше- на въ дер. Сельце съ линіей Ив. Д. ж. д. въ дер. Сельце . . . . .	— „ 375 „
20.	Подъездный путь отъ ст. Сосновицы В. В. ж. д. къ копи „Сатурнъ“ въ пос. Челядь . . . . .	6 „ — „
21.	Тоже отъ той-же станціи къ копи „Георгъ“ въ дер. Нивкѣ . . . . .	5 „ — „
22.	Тоже отъ каменоломни въ дер. Гро- дзецъ къ цементному заводу въ дер. Гродзецъ . . . . .	1 „ 45 „
23.	Переносная узкоколейная жел. до- рога на копи желѣзной руды въ гм. Влодовице . . . . .	1 „ 250 „
24.	Подъездная жел. дорога отъ ст. За- верце В. В. ж. д. къ цементному за- воду „Огородзенець“, Олькушскаго уѣзда, Кѣлецкой губерніи . . . . .	7 „ — „
25.	Тоже отъ той же станціи къ желѣ- зодѣлательному заводу Гульдшин- скихъ въ дер. Заверце . . . . .	5 „ — „

26.	Тоже отъ той же станціи къ камен- ноугольнымъ копиямъ „Катаржина“ и „Людвика“, къ чугунолитейному, эмалировочному и механическому за- воду „Поремба“ въ дер. Поремба .	9 вер. — с.
27.	Узкоколейная жел. дорога Псары- Домброва .	13 „ 250 „
28.	Лагишская узкоколейная конная ж. д., ведущая отъ копи „Антонъ“ въ дер. „Лагиша“ до кол. „Ксавера“ .	5 „ 227 „
29.	Узкоколейная ж. д. отъ копи „Та- деушъ“ въ дер. „Стржижовице“ къ платформѣ „Ксавера“ .	4 „ — „
30.	Жельзнодорожная вѣтвь общаго пользованія Сончевъ—Зомбковице .	19 „ 250 „
31.	Подъездной путь отъ дер. Гродзецъ до ст. Пекло, Зомбковицко-Сончев- ской вѣтви .	12 „ 88 „
32.	Подъездной путь отъ В. В. ж. д. до химическаго завода „Электри- чество“ .	31 саж. 3 фут.
33.	Подъездной путь къ цементному за- воду „Лазы“ .	— вер. 400 с.
34.	Тоже къ цементн. заводу „Высота“ .	1 „ 450 „
35.	Тоже къ сортировочной ст. Лазы .	48 „ 250 „

#### Въ Новорадомскомъ уѣздѣ.

36.	Отъ ст. Новорадомскъ В. В. ж. д. къ заводу Анонимнаго Общества ме- таллургической промышленности въ России .	2 вер. 210 с.
37.	Боковая вѣтвь того же пути къ фа- брикѣ мебели Бр. Тонетъ .	— „ 126,2 „

#### Въ Ченстоховскомъ уѣздѣ узкоколейныя желѣзныя дороги.

38.	Отъ ст. Порай В. В. ж. д. къ руд- никамъ „Клепачка“ .	3 вер. 412 с.
39.	Узкоколейная жел. дор. отъ рудни- ковъ „Конописка“ до рудника „Ма- риѧ“ .	2 „ 388 „
40.	Тоже отъ ст. „Порай“ до дер. „По- ческа“ .	10 „ 219 „
41.	Узкоколейная ж. д. отъ ст. „Рудни- ки“ В. В. ж. д. къ известковымъ пе- чамъ въ дер. „Рудники“ .	0,619 вер.
42.	Отъ той же станціи къ химической фабрикѣ „Рендзины“ .	0,693 „
43.	Тоже къ печамъ „Добржинскаго“ .	0,971 „
44.	Тоже къ печамъ „Каниговскаго“ .	0,083 „
45.	„ „ „ „ .	0,263 „

#### Отъ ст. Ченстоховъ В. В. ж. д.

46.	Къ казенному спиртному заводу въ гор. Ченстоховъ .	0,558 „
47.	Къ заводу Гилле и Дитрихъ въ д. Влешно .	1,071 „

48. Къ заводу Гантке въ д. Раковъ . . .	6,290	в.
49. Къ кирпичному заводу „Гельманъ и Зорскій“ . . .	0,473	”
50. Къ цементному заводу „Вржосова“ . . .	1,573	”
51. Къ кирпичному заводу „Корвиновъ“ . . .	0,414	”

**Въ Лодзинскомъ уѣздѣ.**

**Отъ ст. Лодзь Лодзин. фабричн. жел. дор.**

52. Къ фабрикамъ Акціон. Общ. бумажн. мануфактуръ Карла Шейблера . . .	7 вер.	210 с.
53. Къ фабрикамъ Акц. Общ. бумажн. мануфактуръ Гейнцеля и Куницера въ г. Лодзи . . .	2	” 102 ”
54. Къ фабрикъ нитокъ Гейнцеля и Куницера въ Видзевѣ . . .	1	” 336 ”
55. Къ мануфактурнымъ завод. Шейблера, Куницера и Гейнцеля . . .	2	” 101 ”
56. Къ складамъ каменнаго угля и другихъ грузовъ Акц. Общ. И. К. Познанскаго . . .	—	” 396 ”
57. Къ такимъ же складамъ Акц. Общ. К. Шейблера . . .	—	” 143 ”
58. Къ такимъ же складамъ С. Познанскаго . . .	—	” 102 ”
59. Къ складу керосина Гелиха . . .	—	” 68 ”
60. Къ станціи городской электрической ж. д. . . . .	—	” 68 ”
61. Къ складу каменнаго угля и другихъ грузовъ Общ. тов. складовъ „Варрантбанкъ“ . . .	—	” 396 ”
62. Къ складу каменнаго угля В. Нейфельда . . .	—	” 78 ”
63. Къ такому же складу В. Саламоновича . . .	—	112,75 ”
64. Къ складу лѣсныхъ матеріаловъ и каменнаго угля З. Саламоновича . . .	—	176,50 ”
65. Къ складу каменнаго угля А. Тешиха . . .	—	” 493 ”
66. Къ складу каменнаго угля Ляндау . . .	—	” 145 ”
67. Къ такому же складу Краускопфа . . .	—	” 48 ”
68. Тоже изъ фабрики Шейблера къ фабрикъ Гейнцеля и Куницера въ д. Видзевъ . . .	—	” 450 ”
69. Тоже по Калишскому участку у ст. Згержъ къ складамъ Акц. Общ. Ю. Борста въ Згержѣ . . .	—	398,95 ”

**Частныя желѣзныя дороги общаго пользованія въ Лодзинскомъ уѣздѣ.**

70. Лодзинская городская „Электрическая дорога“ . . .	25,8	вер.
71. Электрическіе узкоколейные подъѣздные пути Лодзь-Згержъ и Лодзь Пабянице . . .	11,8	вер.

## Въ Ласномъ уѣздѣ.

72. Тотъ же путь . . . . . 7 вер. 250 с.

## Въ Петроновскомъ уѣздѣ.

73. Горжковицко-Нехцицкй путь . . . . . 8 ..  
74. Мошеницкй . . . . . 3 ..

а) Губернскихъ трактовъ I разряда, содержаніе которыхъ относится на суммы губернскаго дорожнаго сбора, находится въ губерніи 33, длиною вообще 864 вер.

б) мощеныхъ на городской счетъ . . . . . 22 вер. 250 с.

в) земскихъ I и II разр. грунтовыхъ дорогъ 29 общей длины . . . . . 783 ..

г) земскихъ II разр. грунтовыхъ дорогъ частью шоссированныхъ 18 длиною . . . . . 861 ..

д) казенныхъ шоссейныхъ дорогъ вѣдомства Путей Сообщенія 2 длиною . . . . . 87 ..

На этихъ трактахъ находится мостовъ и каменныхъ трубъ 863 общей длины пролетовъ 1150 п. с. Такъ какъ на ремонтровку нынѣ существующихъ и шоссированныхъ въ 1906 г. 830 вер. шоссе и мостовой на трактахъ I разряда съ мостами на нихъ и на содержаніе дорожной службы причиталось къ уплатѣ всего 281904 р. 16 к., то содержаніе одной версты обошлось среднимъ числомъ въ 325 руб. 12 коп.

Второразрядныхъ дорогъ имѣется въ губерніи „1068“ версты, въ томъ числѣ шоссированныхъ или мощенныхъ „116“ версты.

На этихъ трактахъ находится „676“ мостовъ длиною вообще „1320“ саж.

Содержаніе въ исправности дорогъ II разряда производится посредствомъ гминной дорожной повинности, распределенной на жителей по приговорамъ гминныхъ сходовъ и отбываемой ими въ натурѣ или посредствомъ замѣны натуральной повинности на денежный сборъ.

Общее состояніе дорогъ II разряда среднее. Тарифныхъ мостовъ на трактахъ I-го и II-го разряда находится „27“ и содержаніе ихъ въ исправности относится на счетъ владѣльцевъ, пользующихся тарифнымъ сборомъ за проѣздъ по мостамъ.

Проселочныя дороги съ мостами на нихъ обязаны содержать въ исправности владѣльцы земель, черезъ кои пролегаютъ эти дороги.

Судоходныхъ рѣкъ въ предѣлахъ Петроковской губерніи не имѣется, но по восточной границѣ губерніи на протяженіи около 133 версты протекаетъ сплавная рѣка Пилица (притокъ рѣки Вислы), по коей въ 1906 году изъ пос. Сулеева и Иновлодза отправлено 119 плотовъ, въ

коихъ заключалось 860 штукъ сосновыхъ стропиль, 6060 сосновыхъ баложекъ, 39770 круглага соснового дерева, 3000 штукъ швелей и 25 саж. полѣнныхъ дровъ.

## В) Почтово-телеграфныя учрежденія.

### I. Казенныя зданія.

Исполненныхъ и предположенныхъ работъ по устройству новыхъ и перестройкѣ существующихъ казенныхъ зданій не было.

### II. Телеграфы и телефоны.

Новыхъ построекъ телеграфовъ и телефоновъ не было.

### III. Почты.

Открыто почтово-телеграфное отдѣленіе на ст. Гербы, Гербы-Ченстоховской желѣзной дороги, со всякаго рода почтовыми и телеграфными операціями на средства казны съ упраздненіемъ одновременно существовавшего тамъ телефоннаго отдѣленія.

Новорадомская и Пабяницкая почтово-телеграфныя конторы—первая изъ V въ VI-й, а вторая изъ VI въ V-й классъ.

Въ виду открытія почтово-телеграфнаго учрежденія въ Гербахъ, установлена перевозка почтъ по Гербы-Ченстоховской желѣзной дорогѣ.

Заверцкая почтовая станція возведена изъ II-го въ I-й разрядъ.

Прекращена временно доставка на домъ денежныхъ пакетовъ и переводовъ въ гор. Лодзи, Сосновицахъ, Ченстоховѣ и Петроковѣ.

Установлена доставка простой и заказной корреспонденціи адресатамъ на домъ въ дер. Мышковѣ.

По поводу усилившейся дѣятельности добавлено къ штатамъ почтово-телеграфныхъ учреждений чиновниковъ 14 и нижнихъ служителей 21 человекъ.

Важныхъ жалобъ на дѣйствія мѣстъ и лицъ, завѣдывающихъ почтовою гоньбою—не было.

При нападеніи 22 іюня на почту, слѣдовавшую изъ Ченстохова въ Велюнь, похищено денежныхъ суммъ на 154 руб. 10 коп.

Похищено 15 іюля неизвѣстно кѣмъ въ Лодзинской почтово-телеграфной конторѣ два денежныхъ постъ-пакета на 1177 руб.

Тоже денежный пакетъ на 150 руб.

Растрчено Начальникомъ Пабяницкой почтово-телеграфной конторы Цигулевскимъ 10030 рублей 6 $\frac{3}{4}$  коп. казенныхъ суммъ.

Тоже Начальником 1-й Лодзинской городской почтовой конторы Занцевичемъ 23464 руб. 77 коп. казенныхъ суммъ.

Въ виду допускаемыхъ грабежей, съ 3 февраля приостановлены страховые и по сберегательной кассѣ операціи во всѣхъ почтовыхъ и почтово-телеграфныхъ отдѣленіяхъ Петроковской губерніи, а съ 12 ноября прекращенъ приемъ на почту денежныхъ открытыхъ пакетовъ, послѣднихъ только со вложеніемъ имѣющихъ обращеніе въ Имперіи наличныхъ денегъ. При чемъ ходъ денежныхъ почтъ по вѣкоторымъ трактамъ вовсе прекращенъ, по другимъ же, равно по вѣкоторымъ линиямъ желѣзныхъ дорогъ — ограниченъ отъ одного до трехъ разъ въ недѣлю.

### Г) Народная нравственность.

(Приложеніемъ къ этой статьѣ служитъ ведомость № 5).

Въ теченіе отчетнаго года открытыхъ и разсмотрѣнныхъ судебными установленіями Петроковской губерніи преступленій было . . . . . 30411

Изъ общаго числа ихъ приходилось на:

Округъ Петроковского окружнаго суда . . . . .	1018
а) на I-й округъ Мироваго съѣзда . . . . .	10836
б) на II-й „ „ „ . . . . .	13387
в) на III-й „ „ „ . . . . .	5170

Всѣхъ лицъ, осужденныхъ по этимъ преступленіямъ, было . . . . .	21195
въ томъ числѣ мужчинъ . . . . .	17423
„ „ женщинъ . . . . .	3772

Изъ общаго количества осужденныхъ приходилось:

а) на Окружный Судъ . . . . .	1320
въ томъ числѣ мужчинъ . . . . .	1155
„ „ женщинъ . . . . .	165

б) на округа Мировыхъ съѣздовъ:

на I-й округъ . . . . .	8526
въ томъ числѣ мужчинъ . . . . .	6971
„ „ женщинъ . . . . .	1555
на II-й округъ . . . . .	7443
въ томъ числѣ мужчинъ . . . . .	6069
„ „ женщинъ . . . . .	1374
на III-й округъ . . . . .	3906
въ томъ числѣ мужчинъ . . . . .	3228
„ „ женщинъ . . . . .	678

Отдѣльныя группы преступныхъ дѣяній выражаются слѣдующими цифрами:

Преступленія противъ вѣры и ограждающихъ оную постановленій . . . . .	7
Преступленія противъ порядка управленія . . . . .	3673

Преступленія по службѣ Государственной и общественной . . . . .	34
Преступленія противъ постановленій о повинностяхъ государственныхъ и земскихъ . . . . .	376
Преступленія противъ имущества и доходовъ казны . . . . .	1448
Преступленія противъ общественнаго благоустройства и благочинія . . . . .	4805
Преступленія противъ жизни, здравія и чести частныхъ лицъ . . . . .	10
Преступленія противъ правъ семейственныхыхъ . . . . .	22
Преступленія противъ собственности частныхъ лицъ . . . . .	8109
Преступленія противъ законовъ о состояніяхъ . . . . .	10

Всѣ осужденные за вышеоименованныя преступленія распределяются слѣдующимъ образомъ:

а) по сословіямъ:

Дворянъ потомственныхъ . . . . .	13
Дворянъ личныхъ . . . . .	27
Почетныхъ гражданъ и купцовъ . . . . .	121
Мѣщанъ . . . . .	8117
Крестьянъ . . . . .	12725
Военныхъ . . . . .	16
Другихъ сословій . . . . .	176

б) по возрастамъ:

Ниже 17-ти лѣтъ . . . . .	285
отъ 17 до 20 лѣтъ . . . . .	2097
.. 21 .. 30 .. . . . .	5856
.. 31 .. 40 .. . . . .	6756
.. 41 .. 50 .. . . . .	4339
.. 51 .. 60 .. . . . .	1372
свыше 60-ти лѣтъ . . . . .	429

#### Д) Тюремы, аресты и этапы.

Въ Петроковской губерніи имѣются двѣ тюрьмы: одна въ гор. Петроковѣ, а другая въ г. Лодзи.

**Петроковская тюрьма**, открытая въ 1826 г., занимаетъ зданія: 1) главный трехъэтажный, передѣланный изъ б. по-иезуитскаго монастыря корпусъ, рассчитанный по кубическому содержанію воздуха на 116 чел. и заключающій въ себѣ 22 камеры; 2) частный домъ, приобретенный въ казну отъ владѣльца Кротовакаго и вмѣщающій въ себѣ по кубическому содержанію воздуха 182 чел., (31 комната); 3) такой же частный домъ, купленный казною у владѣльцевъ Выжникевичей и рассчитанный по кубическому содержанію воздуха на 87 человекъ (16 комнатъ); 4) наняты въ 1893 г. три дома, составляющіе собственность наследниковъ Левака Левинскаго, вмѣстимостью по кубическому содержанію воздуха на 341 чел. (53 комнаты), и 5) отдѣльный флигель для одиночнаго

заключенія, оконченный постройкой въ 1904 г., для 44 заключенныхъ (для каждаго отдѣльная камера). Такимъ образомъ, Петроковская тюрьма, состоящая въ общей сложности изъ 169 камеръ, можетъ вмѣстить всего 770 чел., считая согласно распоряженію Главнаго Тюремнаго Управленія отъ 7 августа 1901 г. за № 10 по 1,14 куб. саж. воз. на одного арестанта.

Помѣщеніе въ домѣ Левинскаго, нанятое на 14 лѣтъ по 1 января 1907 г. съ платою 5000 руб. въ годъ, предназначено, главнымъ образомъ, для содержанія въ немъ менѣ важныхъ арестантовъ, отбывающихъ тюремное заключеніе, а также для ткацкихъ арестантскихъ мастерскихъ. По случаю окончанія срока контракта, заключеннаго съ обывателемъ Левинскимъ, со стороны губернскаго Начальства приняты мѣры къ дальнѣйшему найму его недвижимости на 6 лѣтъ по 1 января 1913 г. Объ условіяхъ найма будетъ изложено въ отчетѣ за 1907 г.

По случаю неудовлетворительнаго состоянія Петроковской тюрьмы, Губернское начальство, начиная съ 1879 г., неоднократно возбуждало ходатайство о необходимости постройки здѣсь новаго обширнаго зданія. Для сей цѣли, съ разрѣшенія Главнаго Тюремнаго Управленія, съ 1883 г. приобрѣтенъ отъ города за 4800 руб. земельный участокъ, пространствомъ въ 4 десятины, отданный съ разрѣшенія названнаго управленія отъ 14 января 1904 г. за № 596, въ pestилѣтнюю съ 1 сентября 1901 г. аренду, за плату по 68 руб. въ годъ, а также выработаны и представлены по принадлежности подробные техническіе проекты, но переписка не привела къ положительнымъ результатамъ за недостаткомъ тюремно-строительныхъ кредитовъ.

Въ Петроковской тюрьмѣ въ теченіи минувшаго года содержалось 3636 арестантовъ, а среднимъ числомъ въ день 932 чел.

Изъ означеннаго числа арестантовъ было осужденныхъ 2113 и подслѣдственныхъ 1523 чел.

Въ числѣ осужденныхъ было приговоренныхъ:

късылкѣ въ каторжныя работы . . . . .	72
къ работамъ въ исправительныхъ отдѣленіяхъ . . . . .	305
къ заключенію въ тюрьмѣ . . . . .	1736
Итого . . . . .	2113

Изъ общаго числа 3636 арестантовъ въ теченіи 1906 г. выбыло:

а) по отбытіи срока наказанія . . . . .	1066
б) по другимъ причинамъ . . . . .	535
в) переведено въ другія мѣста заключенія . . . . .	1057
г) умерло . . . . .	25
д) бѣжало . . . . .	3
Итого . . . . .	2688

Всѣ содержащіеся въ общей сложности пробыли въ тюрьмѣ 335178 арестантскихъ дней и продовольствовались горячею пищею, изготовляемою подъ надзоромъ тю-

ремнаго начальства изъ продуктовъ, поставляемыхъ съ подряда по цѣнѣ 10,80 коп. за дневную арестантскую порцію.

Спеціально устроеннаго лазарета Петроковская тюрьма не имѣетъ; подъ лазаретъ по мѣстнымъ условіямъ возможно было отвести всего лишь 8 комнатъ, въ 75 куб. саж. воздуха.

Больныхъ арестантовъ въ тюремномъ лазаретѣ въ 1906 г. состояло 382 чел., изъ нихъ умерло 26, въ томъ числѣ отъ бугорчатки легкихъ 12 чел. и отъ другихъ болѣзней со смертельнымъ исходомъ (гриппъ, желудочно-кишечный катарръ, катарральное воспаленіе легкихъ и т. п.) 14 чел.

Больные арестанты, въ случаѣ появленія какихъ-либо эпидемическихъ болѣзней, помѣщаются въ нанимаемомъ съ разрѣшенія Главнаго Тюремнаго Управленія за годовичную плату 500 руб. добавочномъ загородномъ помѣщеніи. При отсутствіи больныхъ помѣщеніе это занимаетъ тюремными надзирателями.

Содержаніе тюремныхъ арестантовъ, включая продовольствіе, обувь и пр., въ 1906 г. обошлось въ 52185 р. 88 коп.

Арестантская одежда заготавливается изъ матеріаловъ доставляемыхъ на основаніи 10 п. отд. 1 ст. 35 учр. упр. губ. Ц. П. тюремными фабриками.

Отопленіе Петроковской тюрьмы производилось хозяйственнымъ способомъ Начальникомъ Петроковской тюрьмы, по цѣнамъ не выше: за одну полукубическую сажень дровъ 9 руб. 50 коп., за одинъ пудъ каменнаго угля 18 к., за пудъ кокса 25 к., и обошлось казнѣ въ 9499 р. 93 к. Освѣщеніе же тюрьмы, по числу 12 фонарей и 29 лампъ, производится на основаніи тюремной инструкціи 1859 г. Начальникомъ тюрьмы въ продолженіи цѣлаго года, причемъ по штату положено: за освѣщеніе 1 фонаря 39 руб. и за освѣщеніе 1 лампы 8 руб. 40 к., сверхъ того освѣщается 44 камеры и 8 корридоръ въ новомъ одиночномъ флигелѣ, съ производствомъ платы въ такомъ размѣрѣ, какъ и въ общей тюрьмѣ. Расходъ казны на освѣщеніе тюрьмы выразился въ текущемъ году суммою 1363 руб. 58 коп.

Въ Петроковской тюрьмѣ, на основаніи закона 6 января 1886 г., введены ткацкія и корзинныя работы. Корзинное производство заключается, главнымъ образомъ, въ оплетаніи бутылокъ, предназначенныхъ для перевозки ѣдкихъ жидкостей. Дѣло это ведется уже 20 лѣтъ и привилось въ тюрьмѣ довольно прочно; частный предприниматель обязанъ, по контракту, поставлять матеріалъ съ такимъ расчетомъ, чтобы этою отраслью работъ ежедневно занимались не менѣе 65 ч. арестантовъ. Плата за оплетаніе одной бутылки или выдѣлку корзины, для помѣщенія въ ней бутылки, опредѣлена въ зависимости отъ размѣра корзины и бутылей—отъ 3 до 4 к. Самыя работы производятся въ 17 арестантскихъ камерахъ (объемъ камеръ 127 куб. саж. воз.), не требуютъ отъ тюрьмы никакихъ затратъ и весьма удобны для простолудина, скоро усваивающаго это мастерство.

Вследствие расширения тюрьмы дополнительным помещением, нанятымъ въ домъ Левинскаго, съ 1 июля 1893 г. введено ткацкое производство. Для этихъ работъ, тоже не требующихъ со стороны тюрьмы никакихъ затратъ, частной предпринимательницѣ, за условленную и точно определенную плату, предоставлено по контракту поставить въ специально отведенныхъ девяти тюремныхъ камерахъ (83 куб. саж. возд.) не менѣе 30 арестантовъ-ткачей.

Кромѣ 26 камеръ, занятыхъ для ткацкихъ и корзиныхъ работъ, отведено еще 3 камеры портняжныхъ, столярныхъ и сапожныхъ. Во всѣхъ этихъ помѣщеніяхъ, кромѣ камеръ для ткацкаго производства, арестанты помѣщаются и на ночь.

Сверхъ означенныхъ работъ, арестанты занимались еще работами на потребности тюрьмы, какъ-то: шитьемъ одежды, обуви и пр.

Дохода со всѣхъ перечисленныхъ работъ выручено въ отчетномъ году 8217 р. 30 к., а именно:

отъ оплетанія бутылокъ и выдѣлки корзины . . . . .	5587 р. 35 к.
ткацкихъ работъ . . . . .	2284 " 42 "
столярныхъ . . . . .	27 " 53 "
бондарныхъ . . . . .	67 " 70 "
портняжныхъ . . . . .	20 " 16 "
сапожныхъ . . . . .	23 " 15 "
наружныхъ . . . . .	23 " 75 "
очистки матеріала гнutoй мебели	105 " 39 "
ремонта тюрьмы . . . . .	77 " 85 "
Итого . . . . .	8217 р. 30 к.

Ежедневный заработокъ одного арестанта составлялъ:	
по оплетанію бутылокъ . . . . .	45,4 к.
по ткацкому производству . . . . .	30,3 "
по столярному . . . . .	23,5 "
по сапожному . . . . .	18,2 "
по бондарному . . . . .	35,8 "
по портняжному . . . . .	69,5 "
по ремонтнымъ работамъ . . . . .	16,8 "
по наружнымъ . . . . .	26,7 "
по очисткѣ гнutoй мебели . . . . .	21,4 "

Примѣнительно къ указаніямъ, изложеннымъ въ законѣ 6 января 1886 г., арестантскій заработокъ распределенъ въ пользу казны, тюрьмы и арестантовъ, причемъ въ пользу послѣднихъ въ отчетномъ году отчислено 3818 руб. 63 коп.

Часть заработанныхъ денегъ выдана согласно желанію арестантовъ ихъ семействамъ, находящимся на свободѣ, часть же израсходована, по просьбѣ арестантовъ, на улучшеніе ихъ пици, или же вручена имъ при освобожденіи изъ тюрьмы.

Работы вообще оказываютъ замѣтное вліяніе на арестантовъ: во—1-хъ въ томъ отношеніи, что отучаютъ ихъ отъ лѣни и связанныхъ съ нею дурныхъ наклонностей, и во—2-хъ, способствуютъ установленію дисциплины и порядка

въ тюрьмѣ, нарушаемыхъ болѣе всего незанятыми работою арестантами, и въ то же время приучаютъ арестантовъ къ трудовой жизни, сообщая имъ познанія, полезныя и по выходѣ изъ мѣста заключенія.

Тюремная стража состоитъ: изъ одного начальника, 3 его помощниковъ, 3 тюремныхъ писарей, 3 старшихъ и 81 младшаго надзирателей, одной надзирательницы, одного врача, одного фельдшера и одного капелана, но, несмотря однако на такой численный составъ тюремныхъ надзирателей, окарауливаніе разбросанныхъ тюремныхъ зданій, расположенныхъ въ центрѣ города, не имѣющихъ ограды и выходящихъ окнами на три улицы и площадь, представляется крайне затруднительнымъ.

Тюремные надзиратели по своему происхожденію принадлежатъ къ двумъ сословіямъ — крестьянскому и мѣщанскому.

По неимѣнію соответственныхъ помѣщеній въ тюремныхъ зданіяхъ, большинство надзирателей живетъ на вольныхъ квартирахъ, нанимая таковыя на окраинахъ по причинѣ дороговизны помѣщеній въ центрѣ города. Неудобство это весьма отражается на отправленіи ими служебныхъ обязанностей, такъ какъ замѣчаются опаздыванія на службу.

Въ отчетномъ году были три случая побѣговъ изъ тюрьмы кратко-срочныхъ арестантовъ.

Библіотека Петроковской тюрьмы состоитъ изъ 150 книгъ новаго завѣта на польскомъ и русскомъ языкѣ, 600 книгъ пожертвованныхъ лицами содержавшимися подъ стражею въ тюрьмѣ, 300 книгъ присланныхъ изъ С.-Петербурга обществомъ распространенія полезныхъ изданій, десяти брошюръ для арестантскаго чтенія и нѣсколькихъ десятковъ книгъ, пожертвованныхъ чинами тюремной администраціи.

Малолѣтнихъ преступниковъ въ отчетномъ году содержалось въ тюрьмѣ 104 чел., изъ нихъ 96 мужчинъ и 8 женщинъ. Малолѣтніе, помѣщаясь въ особо предназначенныхъ для нихъ камерахъ, обучались ткацкому ремеслу подъ руководствомъ мастеровъ-специалистовъ.

**Лодзинская тюрьма.** открытая въ 1886 г. по Высочайшему повелѣнію, до 1894 г. была размѣщена въ одномъ домѣ съ городскимъ полицейскимъ арестомъ, но такъ какъ зданіе это, по своимъ размѣрамъ, не могло вмѣщать всѣхъ тюремныхъ и полицейскихъ арестантовъ, то съ Высочайшаго соизволенія въ 1897 г. приобрѣтена въ казну отъ г. Лодзи половина зданія, занимаемаго полицейскимъ арестомъ, съ находящимися при немъ службами, а также земельнымъ участкомъ подъ ними постройками за 35439 р. 95 к. Такимъ образомъ въ настоящее время въ Лодзинской тюрьмѣ можно размѣстить около 76 ч. арестантовъ, считая по 1,14 куб. саж. воз. на cadaго заключеннаго.

По случаю чрезмѣрнаго переполненія Лодзинской тюрьмы, съ разрѣшенія Главнаго Тюремнаго Управленія отъ 19 января 1906 г. за № 114 и 9 марта того же года за № 4576 нанято въ отчетномъ году временное помѣщеніе въ частномъ домѣ Лянгнасовъ за плату 2000 рублей въ годъ.

Въ Лодзинской тюрьмѣ и дополнительномъ ея помѣщеніи содержалось въ теченіи 1906 г. 3599 арестантовъ, въ томъ числѣ:

поделѣдственныхъ	3290
приговоренныхъ къ краткосрочному тюремному заключенію:	
а) по приговорамъ мировыхъ судей	56
б) „ „ „ гминныхъ судовъ	1145
в) по приговорамъ другихъ судебныхъ учреждений	8
Итого	3599

На содержаніе всѣхъ этихъ арестантовъ израсходовано 11842 руб. 79 коп.

Въ Петроковской губерніи въ отчетномъ году насчитывается 34 случая побѣга арестантовъ, въ томъ числѣ 19 изъ городскихъ арестовъ, 3 изъ гминныхъ арестовъ, 12 съ пути слѣдованія. Изъ числа бѣжавшихъ задержано 8 человекъ, розыски остальныхъ 26 пока остались безуспѣшными.

Въ теченіи 1906 г. въ **городскихъ арестахъ** содержалось 17888 арестантовъ, въ томъ числѣ:

1) поделѣдственныхъ	3279
2) приговоренныхъ къ тюремному заключенію:	
а) по рѣшеніямъ мировыхъ судей	1612
б) „ „ „ гминныхъ судовъ	263
в) „ „ „ общихъ судебныхъ учреждений	401
г) „ „ „ административныхъ властей	2844
д) арестованныхъ военно - полицейскими властями	776
е) пересыльныхъ	8713

Всѣ эти заключенные получали кормовыя деньги по 9 коп. въ сутки.

На содержаніе означенныхъ арестантовъ выведено въ расходъ изъ подлежащихъ казенныхъ суммъ . . . . . 29848 р. 39 к.

Издержки эти распредѣляются слѣдующимъ образомъ:

а) на содержаніе судебныхъ арестантовъ	13524 р. 99 к.
б) „ „ „ пересыльныхъ	16323 р. 40 к.

Въ гминныхъ же арестахъ содержалось 9499 арестантовъ, на продовольствіе и окарауливаніе коихъ израсходовано въ отчетномъ году изъ гминныхъ суммъ 14652 р. 59 к.

Судебныхъ арестовъ по гминамъ, по числу 44 гминныхъ судовъ, имѣется 43, т. е. нѣтъ ареста только при одномъ судѣ 5 округа Лодзинскаго уѣзда, но присужденныя имъ лица отбываютъ наказаніе въ г. Згержѣ, гдѣ имѣется арестное помѣщеніе, содержимое на счетъ гминь, составляющихъ IV и V гминно-судебные округа. Всѣ вообще гминно-судебные аресты хотя и не вполне соот-

вѣтствуютъ правиламъ, изданнымъ въ Имперіи, но за немногими исключеніями, при незначительномъ числѣ заключенныхъ, удовлетворяютъ мѣстной потребности. Въ каждомъ такомъ арестѣ имѣется отъ двухъ до четырехъ комнатъ и при расирѣдѣніи въ нихъ арестантовъ не представляется особыхъ затрудненій даже и въ томъ случаѣ, если въ эти аресты, на срокъ не свыше 12 часовъ, помѣщаются пересыльные въ этапныхъ линій и задерживаемые полиціей впредь до отправленія въ подлежащія суды. Помѣщаясь въ наемныхъ, въ общественныхъ или особо построенныхъ домахъ, гминно-судебные аресты и заключенные въ нихъ содержатся частью на счетъ гминь, составляющихъ гминно-судебные округа, и частью на штрафныя суммы, взыскиваемыя по приговорамъ гминныхъ судовъ. На устройство 23 общественныхъ и на приспособленіе 20 наемныхъ арестныхъ домовъ гминными обществами затрачены по раскладкѣ довольно значительныя средства.

Черезъ Петроковскую губернію проходятъ три этапныхъ линій по желѣзнымъ дорогамъ: изъ Варшавы до Домбровской стціи Варшавско-Вѣнской желѣзной дороги, изъ г. Петрокова—въ г. Кѣльцы по Ивангородо-Домбровской желѣзной дорогѣ и изъ Калиша въ г. Петроковъ по Калишскому участку Варшавско-Вѣнской желѣзной дороги.

По этапнымъ линіямъ въ 1906 г. въ Петроковской губерніи прослѣдовало арестантовъ 5971 чел., на путевое и кормовое довольствіе которыхъ израсходовано 481 р. 57 к., или болѣе противъ предыдущаго года на 63 р. 17 к.

#### *Сборный тюремный капиталъ.*

Денежныя взысканія и штрафы, налагаемые по судебнымъ уставамъ Императора Александра II (ст. 383 и прим. къ ней, ст. 528 и прим. къ ней уст. гражд. суд., ст. 323, 328, 427, 438, 643, примѣч. къ ст. 199 уст. угол. судопр. и ст. 27 уст. о наказ., налаг. Мир. Суд.), обращаются въ капиталъ на устройство общихъ мѣстъ заключенія. Въ капиталъ этотъ по ст. 12 (прим. 2) т. XIV св. зак. уст. о сод. подъ стр. по прод. 1887 г. подлежатъ обращенію также и штрафы, налагаемые административными властями въ губ. Цар. Пол. на основаніи Высочайше утвержденнаго 20 сентября 1876 г. положенія комитета по дѣламъ Царства и Высочайшаго повелѣнія 7 іюля 1878 г.

Поступленій денежныхъ взысканій и штрафовъ въ отчетномъ году было 18074 р. 91 к., а за отчисленіемъ изъ нихъ 222 р., неправильно поступившихъ въ тюремный капиталъ, остальные 17852 р. 91 к. переведены на Главное Казначейство, въ вѣдѣніе Главнаго Тюремнаго Управленія.

*Капиталъ на устройство помѣщеній для подвергаемыхъ  
аресту по приговорахъ гминныхъ судовъ.*

На основаніи закона 1 мая 1879 г. денежные взыванія и штрафы, налагаемые согласно судебнымъ уставамъ Императора Александра II по дѣламъ гминныхъ судовъ, поступали въ пользу гминъ.

Затѣмъ, Высочайше утвержденнымъ 18 мая 1888 года мѣрніемъ Государственнаго Совѣта отмѣнено дѣйствіе закона 1 мая 1879 г. въ отношеніи обращенія въ гминныя сборы штрафныхъ суммъ и таковыя въ настоящее время поступаютъ на устройство и содержаніе собственно арестныхъ помѣщеній, а не заключаемыхъ въ нихъ лицъ, какъ было до изданія закона 18 мая.

По доставленнымъ уѣздными начальниками свѣдѣніямъ въ отчетномъ году израсходовано:

а) на наемъ и содержаніе въ чистотѣ помѣщеній, нанимаемыхъ гминно-судебными арестами	1154 р. 77 к.
б) на ремонтъ сихъ арестовъ	1082 р. 75 к.
Итого .	2237 р. 52 к.

Остатокъ отъ поступленій означенныхъ штрафныхъ суммъ за отчетный годъ составлялъ 820 р. 67 к., всего же на 1 января 1907 г. состояло суммъ сего рода 110315 р. 63 к. Остатки штрафныхъ суммъ, по установленному порядку, сдаются въ Петроковское Отдѣленіе Государственнаго Банка.

е) П о ж а р ы.

*(Прилагается ведомость № 6).*

Согласно отчету Управленія взаимнаго страхованія строеній отъ огня въ губерніяхъ Царства Польскаго, въ Петроковской губерніи въ 1906 году было застраховано 121620 недвижимостей на сумму 122209030 руб., а именно:

въ Бендинскомъ уѣздѣ	21053	на сумму	23441430	руб.
въ Брезинскомъ "	9932	"	9798690	"
въ Ласкомъ "	12927	"	9925400	"
въ Лодзинскомъ "	15013	"	35061760	"
въ Новорадомскомъ "	17782	"	9660800	"
въ Петроковскомъ "	17951	"	14509769	"
въ Равскомъ "	8346	"	5828020	"
въ Ченстоховскомъ "	18616	"	13983161	"

Одѣльная стоимость строеній составляла 236377669 рублей.

Какъ видно изъ прилагаемой ведомости № 6, въ отчетномъ году сгорѣло и повреждено пожарами 1530 недвижимостей; причинено убытковъ на сумму 646167 руб. 35 коп.

#### IV. Народное здравіе и общественное призрѣніе.

##### а) В р а ч и.

Въ 1906 году въ городахъ и уѣздахъ губерніи состояло на Государственной службѣ по гражданской медицинской части 87 лицъ, а именно:

врачей	.	.	.	48
фельдшеровъ	.	.	.	29
повивальныхъ бабокъ	.	.	.	10

Вообще всѣхъ состоящихъ на Государственной и частной службѣ лицъ медицинскаго званія и проживающихъ въ Петроковской губерніи находилось въ отчетномъ году (за исключеніемъ военно-медицинскаго персонала): мужчинъ врачей 283, женщинъ врачей 5, зубныхъ врачей 18, дантистовъ 77, фельдшеровъ 295, повивальныхъ и сельскихъ бабокъ 331, а всего 1009 человекъ.

Казенныхъ аптекъ въ губерніи не имѣется, частныхъ же въ 1906 году было 85, въ томъ числѣ нормальныхъ 65, гомеопатическая 1, сельскихъ 16 и три аптеки при частныхъ больницахъ, а именно: одна при фабричной больницѣ Акціонернаго Общества бумажныхъ мануфактуръ К. Шейблера въ г. Лодзи, другая при частной еврейской больницѣ супруговъ Познанскихъ въ г. Лодзи, а третья при фабричной больницѣ Сосновицкаго Общества каменноугольныхъ копей и рудниковъ въ дер. Погость, Бендинскаго уѣзда. Изъ Шейблеровской и Сосновицкаго Общества аптекъ рабочіе и служащіе на фабрикахъ и заводахъ сказанныхъ обществъ пользуются лекарствами безвозмездно. При всѣхъ этихъ аптекахъ состояло: провизоровъ и аптекарскихъ помощниковъ 195 и аптекарскихъ учениковъ 82.

По отношенію къ 1760493 душамъ постоянного и непостояннаго населенія, одинъ врачъ приходится приблизительно на 6221 душъ обоего пола, одинъ фельдшеръ на 5967, одна аптека на 20712 и одна акушерка на 2718 душъ женскаго пола.

Для предупрежденія распространенія сифилиса врачебно-полицейскими комитетами, учрежденными въ городахъ и посадахъ, производились частные осмотры проститутокъ, при чемъ особое вниманіе было обращено на тѣ мѣстности, гдѣ расположены и квартируютъ войска. Кромѣ того осмотрамъ подвергались какъ лица содержащаяся въ мѣстахъ заключенія, такъ и рабочіе на фабрикахъ и заводахъ.

Всѣхъ врачебно-полицейскихъ осмотровъ въ отчетномъ году произведено . . . . . 4956

въ томъ числѣ:

женскихъ осмотровъ	.	.	.	508
мужскихъ	.	.	.	4448

Между осмотрѣнными найдено зараженныхъ венерическими болѣзнями и отправлено въ больницы:

женщинъ	:	:	:	:	:	226
мужчинъ	:	:	:	:	:	215
Итого						441

Въ отчетномъ году пользовалось отъ сифилиса въ гражданскихъ больницахъ 599 человекъ и въ частной практикѣ 4642 человекъ, а всего 5241 человекъ. Кромѣ обычной дѣятельности медицинскихъ чиновъ ими въ теченіи года произведено было по требованію судебныхъ властей и полиціи: а) судебно-медицинскихъ вскрытій 940, б) освидѣтельствовано состояніе здоровья 3056 лицъ, в) дано заключеніе по осмотру 460 разныхъ предметовъ и вещей, г) произведено 160 микроскопическихъ и химическихъ изслѣдованій, и д) доставлено по разнымъ дѣламъ 4617 судебно-медицинскихъ актовъ.

Членами Врачебнаго Отдѣленія произведено было по требованію судебныхъ и полицейскихъ изслѣдованій, которыми обнаружено по 23 судебнымъ дѣламъ:

мышьякъ въ	.	.	.	1	случаѣ.
ядовитыхъ веществъ въ	.	.	.	2	"
неядовитыхъ въ.	.	.	.	1	"

по подозрѣніи не найдено сѣмянныхъ нитей въ 6 случаяхъ.

По требованію же полиціи и въ санитарно-гигіеническихъ цѣляхъ, тѣми-же членами Врачебнаго Отдѣленія было произведено 3 химическія изслѣдованія съѣстныхъ принадлежностей и 2 изслѣдованія другихъ предметовъ, при чемъ найдено:

неядовитыя въ	.	.	.	4	случаяхъ.
---------------	---	---	---	---	-----------

Независимо отъ сего Врачебнымъ Отдѣленіемъ изложены были мнѣнія по слѣдующимъ судебнымъ дѣламъ:

о причинѣ смерти по	.	.	.	3	дѣламъ
о послѣдствіяхъ тяжелыхъ ранъ по	.	.	.	8	"

Для опредѣленія правъ на эмеритальную пенсію по болѣзни, въ коллегіальныхъ засѣданіяхъ сего Отдѣленія въ 1906 году освидѣтельствовано было 34 лица.

Привитіемъ и ревакцинаціею предохранительной оспы въ теченіи отчетнаго года занимались врачи, а преимущественно фельдшера подъ наблюденіемъ и руководствомъ уѣздныхъ и городскихъ врачей; оспопрививаніе произведено 39319 дѣтямъ вполне успѣшно, такъ какъ оспа привилась у 39057 младенцевъ; за успѣшное оспопрививаніе фельдшерамъ ассигнованы были денежные награды въ общей суммѣ 150 рублей.

#### Лодзинское общество врачей.

Персоналъ существующаго въ г. Лодзи общества врачей въ началѣ отчетнаго года состоялъ изъ 98 дѣйствительныхъ членовъ, 2 почетныхъ и 3 корреспондентовъ.

Дѣйствія этого общества выразились въ 1906 г. 20 обыкновенными засѣданіями, на которыхъ рѣшались административно-хозяйственные вопросы и обсуждались и сообщались врачами разные выдающіеся случаи изъ частной и больничной практики.

Въ теченіе года въ кассу общества поступило 841 руб. 40 коп., изъ этой суммы израсходовано 667 р. 61 к.

#### Ченстоховское общество врачей.

Персональ существующаго въ гор. Ченстоховѣ общества врачей въ началѣ отчетнаго года состоялъ изъ 43 дѣйствительныхъ членовъ, 1 почетнаго и 6 корреспондентовъ.

Дѣйствія этого общества выразились въ 1906 году 10 обыкновенными засѣданіями, на которыхъ рѣшались административно-хозяйственные вопросы и обсуждались и сообщались врачами разные выдающіеся случаи изъ частной и больничной практики.

Въ теченіе года въ кассу общества поступило 430 руб., изъ этой суммы израсходовано 430 руб.

#### Эпидеміи и эпизоотіи.

Изъ заразныхъ болѣзней, появившихся въ губерніи въ 1906 г., ни одна не приняла эпидемическаго злокачественнаго характера. Болѣзни эти, составляя ежегодное явленіе, появлялись въ отчетномъ году одновременно въ различныхъ мѣстностяхъ губерніи, поражали значительное число лицъ и не сопровождались значительною смертною.

Для недопущенія распространенія сихъ болѣзней, при появленіи первыхъ заболѣваній, командированы были немедленно, въ мѣста обнаруженія оныхъ, состоящіе на службѣ врачи, которые подавали безвозмездно больнымъ соответствующую врачебную помощь и принимали надлежащія мѣры къ прекращенію болѣзни.

О ходѣ этихъ болѣзней въ 1906 г. объясняетъ нижеслѣдующая таблица:

Названіе болѣзней.	Въ теченіе 1906 года.		
	Заболѣло.	Умерло.	% смертности.
Оспа. . . . .	1461	320	21,9
Тифъ . . . . .	2821	534	18,9
Скарлатина . . . . .	10973	2545	23,1
Крупъ и дефтеритъ. . . . .	2789	455	16,3
Корь. . . . .	4142	644	15,5
Коклюшъ. . . . .	2801	288	10,2
Дизентерія . . . . .	1044	104	9,9
Эпидемическій гастро-энтеритъ . . . . .	10421	523	5,0
Итого. . . . .	36452	5431	14,8

## в) Насильственные и случайныя смерти.

Изъ приложенной № 7 вѣдомости видно, что число жертвъ преступленій и несчастныхъ случайностей въ губерніи въ отчетномъ году было: мужчинъ 731 и женщинъ 261, а всего обоого пола 992.

При подробномъ разсмотрѣніи данныхъ, помѣщенныхъ въ упомянутой вѣдомости, замѣчается по отдѣльнымъ группамъ

увеличеніе:

смертоубійствъ на	.	.	.	246
самоубійствъ на	.	.	.	9
скоропостижно умершихъ на	.	.	.	70
случайныхъ смертей на	.	.	.	17
мертвыхъ тѣлъ на	.	.	.	6

Изъ числа всѣхъ умершихъ въ теченіи отчетнаго года насильственнымъ и случайнымъ образомъ на долю городовъ приходилось 448 мужчинъ и 154 женщины, а на уѣзды 283 мужчины и 107 женщинъ.

## г) Больницы, дѣтскіе пріюты и дома призрѣнія.

Число благотворительныхъ заведеній, управляемыхъ непосредственно Совѣтами Общественнаго Призрѣнія, было въ отчетномъ году: 12 больницъ, 1 родильный покой, 5 домовъ призрѣнія старцевъ и 1 дѣтскій пріютъ, или всего 19, изъ которыхъ 2 больницы, 1 домъ призрѣнія старцевъ и дѣтскій пріютъ находятся въ губернскомъ городѣ Петроковѣ и состоятъ, согласно 386 ст. уст. общ. приз. (томъ XIII св. зак., изд. 1892 года), въ непосредственномъ завѣдываніи Губернскаго Совѣта, а остальные 15 заведеній, оставаясь подъ контролемъ Губернскаго Совѣта, управляются непосредственно Уѣздными Совѣтами, за исключеніемъ больницы супруговъ Познанскихъ, которою завѣдываетъ особое правленіе подъ контролемъ Лодзинскаго Городскаго Совѣта общественнаго призрѣнія.

Кромѣ помянутыхъ заведеній, въ Петроковской губерніи въ отчетномъ году дѣйствовало, подъ наблюденіемъ уѣздныхъ начальниковъ и Губернскаго Правленія, 18 домовъ призрѣнія старцевъ, состоящихъ въ вѣдѣніи гминныхъ обществъ; затѣмъ подъ наблюденіемъ Совѣтовъ Общественнаго Призрѣнія: 3 дома призрѣнія старцевъ, 4 учебно-воспитательныхъ пріюта и 3 дневныхъ дѣтскихъ пріюта, управляемые непосредственно церковными коллегіями евангелическо-аугсбургскаго вѣроисповѣданія и божничными дозорами, и, наконецъ, подъ наблюденіемъ, во врачебно-полицейскомъ отношеніи, мѣстныхъ административно-полицейскихъ властей: 12 больницъ, 4 лечебницы, 1 пріемный покой, 1 родильный покой, 5 домовъ призрѣнія старцевъ, 2 дешевыя столовыя, 1 школа рукодѣ-

лія, 1 убожище для душевно-больныхъ, 1 школа ремесль, 1 швальня, 1 убожище для паралитиковъ и 69 дневныхъ дѣтскихъ пріютовъ, основанныхъ и содержимыхъ на средства разныхъ фабрикъ и заводовъ, а также частныхъ лицъ и обществъ.

Независимо сего, въ отчетномъ году дѣйствовало 20 благотворительныхъ обществъ и два попечительства о дѣвѣцахъ.

#### **Благотворительныя заведенія, управляемыя непосредственно Губернскимъ Совѣтомъ.**

1) *Больница Св. Троицы*, основанная въ 1763 г. на 40 кроватей.

2) *Еврейская больница*, основанная въ 1844 году на 30 штатныхъ кроватей, помѣщается рядомъ съ больницею Св. Троицы.

3) *Домъ призрѣнія старцевъ и калѣкъ*, учрежденный въ 1521 году на средства Андрея Шидловскаго и ксендза Бриксіуса, помѣщается при больницѣ Св. Троицы, въ отдѣльномъ зданіи. Призрѣваемые получаютъ квартиру съ отопленіемъ и освѣщеніемъ, продовольствіе и одежду. Въ 1906 г. призрѣвалось 22 старца.

4) *Дневный дѣтскій пріютъ*, основанный въ 1862 г. на общественныя средства, а преимущественно на средства помѣщицы Камиліи Вольской, для дневнаго призрѣнія дѣтей бѣдныхъ городскихъ жителей во время ухода послѣднихъ на работы, помѣщается бесплатно въ домѣ, принадлежащемъ пріюту старцевъ.

Въ 1906 г. въ немъ призрѣвалось 190 дѣтей.

Средній суточный расходъ на призрѣніе одного ребенка составлялъ 4 коп.

#### **Благотворительныя заведенія, состояція въ непосредственномъ завѣдываніи Уѣздныхъ Совѣтовъ Общественнаго Призрѣнія.**

1) *Больница св. Александра въ гор. Лодзи*, устроенная въ 1845 г. на 88 кроватей на добровольныя пожертвованія жителей города Лодзи деньгами и матеріаломъ, а также на вспомошествованіе городскихъ касъ городовъ: Лодзи, Згержа, Ленчицы и касъ упраздненныхъ городовъ: Александрова и Константинова, помѣщается въ собственномъ каменномъ зданіи. Къ послѣднему въ 1885 году, на средства фабрикаптовъ гор. Лодзи, пристроены павильонъ Имени Государя Наслѣдника Цесаревича, на 38 кроватей.

2) *Частная еврейская больница „Израила и Леоны супруговъ Познанскихъ“ въ гор. Лодзи*, учрежденная на средства супруговъ Познанскихъ первоначально на 20 челоѣкъ и открытая въ 1892 г., имѣетъ назначеніемъ пользоваться жителей еврейскаго вѣроисповѣданія, но принимаетъ на излѣченіе и христіанъ. Въ этой больницѣ могутъ быть свободно размѣщены 90 кроватей.

3) *Больница Пресвятой Девы Маріи въ гор. Ченстоховѣ*, основанная въ 1835 г. на добровольныя пожертвованія жителей того-же города, помѣщается въ собственномъ каменномъ зданіи и устроена на 30 кроватей.

4) *Родильный покой въ гор. Ченстоховѣ*, открытый во второй половинѣ 1899 года на суммы, собираемыя по раскладкѣ съ обывателей города Ченстохова, на 3 штатныхъ кровати и дѣйствующій на основаніи особаго устава, утвержденнаго Г. Министромъ Внутреннихъ Дѣлъ 6 декабря 1898 г., помѣщается въ наемномъ зданіи, состоящемъ изъ 4-хъ жилыхъ комнатъ, кухни и ванной.

5) *Александровская больница въ гор. Бендзинѣ*, устроенная въ 1878 г. на 30 штатныхъ и 10 сверхштатныхъ кроватей на пожертвованный Бендинскою городскою кассою капиталъ, помѣщается въ принадлежащемъ ей каменномъ зданіи.

6) *Домъ призрѣнія старцевъ въ гор. Бендзинѣ* помѣщается въ наемномъ зданіи, по штату на 9 человекъ. Въ 1906 г. призрѣвалось 19 человекъ.

7) *Больница св. Духа въ гор. Равѣ*, учрежденная въ 1834 г. на добровольныя пожертвованія на 31 кровать, помѣщается въ собственномъ каменномъ зданіи.

8) *Больница въ гор. Брезинахъ*, основанная на капиталъ, ассигнованный кассами городовъ Брезины и Томашова и открытая въ 1886 г. на 10 кроватей, помѣщается въ собственномъ каменномъ зданіи.

9) *Домъ призрѣнія старцевъ въ гор. Брезинахъ*, устроенный въ 1851 году на средства б. настоятеля Брезинскаго р.-к. прихода ксендза Шалевскаго на 16 человекъ, помѣщается въ собственномъ деревянномъ зданіи.

Въ теченіи отчетнаго года въ заведеніи этомъ состояло 12 старцевъ.

10) *Больница св. Станислава въ гор. Томашовѣ*, на 10 кроватей, основанная въ 1891 г. на добровольныя пожертвованія жителей того-же города, помѣщается въ собственномъ каменномъ зданіи.

11) *Больница св. Александра въ гор. Новорадомскѣ*, учрежденная въ 1838 г. на средства жителей этого города и его окрестностей на 38 кроватей, помѣщается въ собственномъ каменномъ зданіи.

12) *Домъ призрѣнія старцевъ въ гор. Новорадомскѣ*, учрежденный въ 1820 г. на добровольныя пожертвованія, помѣщается въ собственномъ каменномъ зданіи.

13) *Больница св. Іоанны въ пос. Конецполь* учреждена въ 1801 г. на средства б. владѣлицы имѣнія Конецполь, Графини Тересы Погоцкой.

По штату положено содержать въ ней 7 кроватей, но по недостатку средствъ заведеніе это оставалось закрытымъ.

14) *Больница въ гор. Ласкл.*, основанная на добровольныя пожертвованія, въ особенности фабриканта Карла Эндера, и открытая въ 1889 году, помѣщается въ собственномъ каменномъ зданіи.

Въ отчетномъ году въ ней пользовалось 371 человекъ.

15) *Домъ призрѣнія старцевъ въ гор. Ласкл.*, существующій съ 1824 г., помѣщается въ собственномъ по-приходскомъ пожертвованномъ казною, деревянномъ зданіи.

Штатомъ опредѣлено содержать въ этомъ заведеніи 5 старцевъ и столько же ихъ въ отчетномъ году содержалось.

Во всѣхъ одиннадцати открытыхъ больницахъ находилось на излѣченіи 7710 больныхъ. Изъ нихъ:

выздоровѣло . . . . .	5170
оставило больницы до выздоровленія . . . . .	1221
переведены въ другія больницы . . . . .	16
умерло . . . . .	771
осталось на излѣченіи . . . . .	532

Содержаніе одного больного обошлось больницамъ среднимъ числомъ по 75,8 коп. въ сутки.

Доходы больницъ въ отчетномъ году составляли . . . . .	201212 р. 34 к.
Расходы . . . . .	172439 р. 76 к.

### Благотворительныя Общества.

1) *Петроковское христіанское благотворительное общество* существуетъ съ 1885 г. Оно содержитъ два дѣтскихъ приюта, домъ трудолюбія, убожище „семейства Адели“, швальню, дешевую кухню и училище женскихъ рукодѣлій.

Прихода общество имѣло . . . . .	14071 р. 95 к.
Расхода . . . . .	11637 р. 64 к.

2) *Петроковское общество пособія бѣднымъ еврейскою исповѣданія* открыло свои дѣйствія въ 1899 году и располагаетъ мастерскою корзинъ и сапожныхъ издѣлій.

Оборотъ суммъ:

Приходъ . . . . .	7782 р. 79 к.
Расходъ . . . . .	7765 р. 1 к.

3) *Лодзинское евангелическо-аусбургское общество* по печенію о дѣвицахъ открыло свои дѣйствія въ 1901 г.

Оборотъ суммъ:

Приходъ . . . . .	3158 р. 64 к.
Расходъ . . . . .	2114 р. 11 к.

4) *Лодзинское христіанское общество* дѣйствуетъ съ 1877 года. Оно содержитъ: домъ призрѣнія старцевъ и калѣкъ, три дневныхъ дѣтскихъ приюта, родильный покой,

лѣтнія колоніи, школу ремесль, шесть дешевыхъ чайныхъ, убѣжище для умалишенныхъ, ночлежный пріютъ, бесплатную амбулаторію и комитетъ противодѣйствія нищенству.

Доходъ общества вмѣстѣ съ остаткомъ отъ 1905 г. составлялъ . . . . . 157572 р. 1 к.  
Расходъ . . . . . 70046 р. 33 к.

5) *Лодзинское еврейское общество* открыло свои дѣйствія въ 1899 году.

Заведенія общества составляютъ: дешевыя столовыя, безпроцентная ссудная касса, ночлежный пріютъ, дешевыя квартиры, отдѣлъ призрѣнія больныхъ, домъ трудолюбія и пріютъ для калѣкъ.

Оборотъ суммъ:

Приходъ вмѣстѣ съ остаткомъ отъ предыдущаго года . . . . . 47566 р. 16 к.  
Расходъ . . . . . 48212 р. 89 к.

6) *Пабляницкое общество* существуетъ съ 1897 года и имѣетъ въ своемъ вѣдѣніи домъ призрѣнія старцевъ и дневной дѣтскій пріютъ.

Оборотъ суммъ:

Приходъ . . . . . 25983 р. 20 к.  
Расходъ . . . . . 25983 р. 20 к.

7) *Згерзское христіанское общество* открыло свои дѣйствія въ 1898 году.

Дохода общество имѣло съ остаткомъ отъ прежнихъ лѣтъ . . . . . 1780 р. 34½ к.  
Расхода . . . . . 1625 р. 83 к.

8) *Общество попеченія о бѣдныхъ дѣтяхъ въ г. Згерзѣ* учреждено въ 1893 году и имѣетъ въ своемъ вѣдѣніи пріютъ для дѣтей рабочихъ, проживающихъ въ городѣ Згерзѣ.

Общество имѣло дохода . . . . . 2348 р. 45 к.  
Расхода . . . . . 2080 р. —

9) *Згерзское еврейское общество* открыло свои дѣйствія въ 1901 году. Заведенія это общество не имѣетъ, кромѣ кассы безпроцентныхъ ссудъ.

Общество имѣло дохода . . . . . 942 р. 4 к.  
Расхода . . . . . 920 р. 70 к.

10) *Брезилское еврейское общество* дѣйствуетъ съ 1901 года.

Дохода общество имѣло . . . . . 1167 р. 11 к.  
Расхода . . . . . 1161 р. —

11) *Томашовское общество пособія бѣднымъ* учреждено въ 1899 году. Оно содержитъ три пріюта для дневнаго призрѣнія дѣтей.

Общество имѣло дохода . . . . . 2065 р. 25 к.  
Расхода . . . . . 1510 р. 50 к.

12) *Равское общество пособія бѣднымъ* существуетъ съ 1902 года.

Общество имѣло дохода . . . . . 865 р. 56 к.  
Расхода . . . . . 540 р. 56 к.

13) *Ченстоховское христианское общество* открыло свои дѣйствія въ 1900 г. Оно имѣетъ въ своемъ вѣдѣніи дешевую кухню, дѣтскій пріютъ, пріютъ для нищихъ, швальню и лѣтнюю колонію.

Оборотъ суммъ общества:

Дохода	.	.	.	10342 р. 22 <sup>1</sup> / <sub>2</sub> к.
Расхода	.	.	.	6307 „ 75 „

14) *Ченстоховское еврейское общество* открыло свои дѣйствія въ 1899 году. Заведенія общества составляютъ: пріютъ для старцевъ и два дѣтскихъ дневныхъ пріюта.

Общество имѣло дохода	.	.	.	86900 р. 95 к.
Расхода	.	.	.	16867 р. 42 к.

15) *Бендзинское христианское общество* основано въ 1899 году. Имѣетъ пріютъ для дневнаго призрѣнія дѣтей.

Общество имѣло дохода	.	.	.	2637 р. 56 к.
Расхода	.	.	.	2192 р. 46 к.

16) *Бендзинское еврейское общество* открыло свои дѣйствія въ 1900 г. и имѣетъ въ своемъ вѣдѣніи пріютъ для дневнаго призрѣнія дѣтей.

Свѣдѣній объ оборотѣ суммъ общества не представлено.

17) *Сосновицко-Селецкое христианское общество* дѣйствуетъ съ 1901 г. Оно имѣетъ въ своемъ вѣдѣніи три пріюта для дневнаго призрѣнія дѣтей, швальню, домъ трудолюбія и лѣтнюю колонію для дѣтей.

Оборотъ суммъ общества:

Приходъ	.	.	.	11114 р. 11 к.
Расходъ	.	.	.	9976 р. 25 к.

18) *Сосновицкое еврейское общество* существуетъ съ 1901 г. Заведенія общества не имѣетъ.

Оборотъ суммъ общества:

Приходъ	.	.	.	7357 р. 68 к.
Расходъ	.	.	.	7357 р. 68 к.

19) *Долбровское христианское общество* открыло свои дѣйствія въ 1902 г. Оно имѣетъ въ своемъ вѣдѣніи три пріюта для дневнаго призрѣнія дѣтей, швальню и убѣжище для старцевъ и калѣкъ.

Оборотъ суммъ общества:

Приходъ	.	.	.	8508 р. 99 к.
Расходъ	.	.	.	6161 р. 12 к.

20) *Новорадомское христианское общество* открыло свои дѣйствія въ маѣ мѣсяцѣ 1904 г. Оно имѣетъ въ своемъ вѣдѣніи 1 дѣтскій пріютъ.

Оборотъ суммъ общества:

Приходъ	.	.	.	2245 р. 71½ к.
Расходъ	.	.	.	1515 р. 21 к.

21) *Паблицикое Евангелическо-Аусбургское общество попеченія о дѣвцахъ* открыло свои дѣйствія въ 1904 году.

Оборотъ суммъ общества:

Приходъ	.	.	.	160 р. — к.
Расходъ	.	.	.	136 р. 40 к.

22) *Лаское общество пособія бѣднымъ* открыло свои дѣйствія въ 1905 году.

Оборотъ суммъ общества:

Приходъ	:	:	:	194 р. 98 к.
Расходъ	:	:	:	159 р. 76 к.

## V. Народное просвѣщеніе.

### а) Учебныя заведенія и народное образованіе.

#### А) Общія данныя объ учебныхъ заведеніяхъ и народномъ образованіи въ губерніи.

*Приложеніемъ къ этой статьѣ служитъ ведомость № 8.*

Въ Петроковской губерніи всѣхъ учебныхъ заведеній въ отчетномъ году было 1426, изъ нихъ:

въ гор. Петроковѣ	.	.	.	54
въ уѣздныхъ и безуѣздныхъ городахъ	.	.	.	674

Въ числѣ этихъ учебныхъ заведеній было 592 хедера (еврейскихъ вѣроисповѣдныхъ школь).

Учащихся во всѣхъ учебныхъ заведеніяхъ губерніи находилось:

мужскаго пола	.	.	.	63825
женскаго пола	.	.	.	38312
Итого	.	.	.	102137

#### Мужскія гимназій.

Гимназій этихъ въ Петроковской губерніи три: въ г.г. Петроковѣ, Ченстоховѣ и Лодзи.

Въ 1906 г. окончили курсъ VIII класса и удостоены аттестатовъ зрѣлости:

изъ Петроковской	.	.	.	8 восп.
„ Ченстоховской	.	.	.	5 „
„ Лодзинской	.	.	.	15 „
Итого	.	.	.	28 восп.

Общее число воспитанниковъ къ 1 января 1907 года распредѣлялось слѣдующимъ образомъ:

	Въ Петроковской.	Въ Ченстоховской.	Въ Лодзинской.
а) по классамъ:			
въ подготовительномъ . . . . .	20	39	56
въ I . . . . .	42	57	54
въ II . . . . .	34	48	51
въ III . . . . .	26	44	60
въ IV . . . . .	23	38	46
въ V . . . . .	17	29	28
въ VI . . . . .	10	18	29
въ VII . . . . .	9	12	22
въ VIII . . . . .	11	11	17
Итого . . . . .	192	296	363
Къ 1 января 1906 г. . . . .	136	257	413
б) по вѣроисповѣданіямъ:			
православныхъ . . . . .	89	61	81
католиковъ . . . . .	29	139	67
лютеранъ . . . . .	21	16	135
евреевъ . . . . .	53	80	77
баптистовъ . . . . .	—	—	3
в) по сословіямъ:			
дѣтей:			
дворянъ и чиновниковъ . . . . .	71	60	105
духовенства . . . . .	7	—	6
городскихъ сословій . . . . .	91	178	196
сельскихъ . . . . .	20	56	35
иностранцевъ . . . . .	—	2	18

#### Лодзинское мануфактурно-промышленное училище.

Къ 1-му января 1907 года въ училищѣ состояло учащихся 340 (къ 1 января 1906 г. состояло 354).

Они распредѣлялись слѣдующимъ образомъ:

а) по вѣроисповѣданіямъ:			
православныхъ . . . . .	.	.	34
католиковъ . . . . .	.	.	107
евангеликовъ . . . . .	.	.	149
евреевъ . . . . .	.	.	50
б) по сословіямъ:			
дѣтей дворянъ и чиновниковъ . . . . .	.	.	21
„ городскихъ сословій . . . . .	.	.	198
„ сельскихъ . . . . .	.	.	86
„ иностранцевъ . . . . .	.	.	35

## в) по классамъ:

въ подготовительномъ . . . . .	47
въ I классѣ . . . . .	89
во II " . . . . .	49
въ III " . . . . .	48
въ IV " . . . . .	44
въ V " . . . . .	27
въ VI " . . . . .	19
въ VII " . . . . .	17

Въ существующемъ при Лодзинскомъ мануфактурно-промышленномъ училищѣ воскресно-коммерческомъ училищѣ къ 1 января 1907 г. учащихся состояло 358 (къ 1 января 1906 г.—384).

## Они распредѣлялись:

## а) по классамъ:

въ I отдѣленіи . . . . .	157
во II " . . . . .	87
въ III " . . . . .	82
въ IV " . . . . .	32

## б) по вѣроисповѣданіямъ:

православныхъ . . . . .	1
католиковъ . . . . .	216
евангеликовъ . . . . .	136
евреевъ . . . . .	5

## в) по возрасту:

отъ 13 до 15 лѣтъ . . . . .	169
" 16 " 18 " . . . . .	148
" 19 " 20 " . . . . .	38
свыше 20 " . . . . .	3

## г) по роду занятій:

служащихъ въ конторахъ . . . . .	94
" въ лавкахъ и магазинахъ . . . . .	56
" на фабрикахъ . . . . .	58
ремесленниковъ . . . . .	36
безъ опредѣленныхъ занятій . . . . .	114

Содержаніе воскресно-коммерческаго училища въ отчетномъ году обошлось въ 4663 руб. 75 коп. Плата за ученіе опредѣлена въ 6 руб. за полугодіе.

При Лодзинскомъ мануфактурно-промышленномъ училищѣ, кромѣ того, существуютъ воскресные и будничные 3-хъ часовые курсы по рисованію и черченію. На этихъ курсахъ къ 1 января 1907 г. было 240 человекъ, а именно: 155 на курсахъ рисованія и 85 на курсахъ черченія (къ 1 января 1906 г. состояло 222+91=313).

## Они распредѣлялись:

## а) по вѣроисповѣданіямъ:

православныхъ . . . . .	3
католиковъ . . . . .	146
евангеликовъ . . . . .	77
евреевъ . . . . .	14

б) по возрасту:		
отъ 13 до 15 лѣтъ	.	79
„ 15 „ 17 „	.	114
„ 17 „ 20 „	.	27
свыше 20 „	.	20

в) по роду занятій:		
ремесленниковъ.	.	106
слесарей	.	80
токарей	.	21
чертежниковъ	.	2
учениковъ городскихъ училищъ	.	17
безъ опредѣленныхъ занятій	.	14

Расходы по содержанію курсовъ приняты на себя К. К. Шейблеромъ, И. И. Познанскимъ, Л. Гейеромъ, С. М. Зильберштейномъ, Л. Аллартомъ и Э. Леонардомъ.

#### Сосновицкое реальное училище.

Во всѣхъ классахъ училища къ 1 января 1907 года состояло 135 учениковъ (къ 1 января 1906 г. состояло 131).

Они распредѣлялись слѣдующимъ образомъ:

въ I-мъ	.	28
во II-мъ	.	31
въ III-мъ	.	27
въ IV-мъ	.	17
въ V-мъ	.	11
въ VI-мъ	.	16
въ VII-мъ	.	5

б) по вѣроисповѣданіямъ:

православныхъ	.	43
католиковъ	.	44
лютеранъ	.	17
евреевъ	.	31

в) по сословіямъ:

сыновей дворянъ и чиновниковъ	.	32
„ городскихъ сословій	.	57
„ сельскихъ сословій	.	25
„ духовнаго званія	.	1
„ почетныхъ гражданъ и купцовъ	.	19
„ казаковъ	.	1

Окончило курсъ VII дополнительнаго класса 2 ученика и VI класса—6 учениковъ.

#### Домбровское горное училище.

Во всѣхъ классахъ училища къ 1 января 1907 года состояло 120 учениковъ (къ 1 января 1906 г. состояло 100). Они распредѣлялись слѣдующимъ образомъ:

а) по классамъ:

въ I-мъ	.	28
во II-мъ	.	26
въ III-мъ	.	35
въ IV-мъ	.	31

б) по вѣроисповѣданіямъ:

православныхъ . . . . .	18
католиковъ . . . . .	100
лютеранъ . . . . .	2

в) по сословіямъ:

сыновей дворянъ . . . . .	29
„ городскихъ сословій . . . . .	28
„ сельскихъ „ . . . . .	63

#### Женскія гимназій.

Въ Петроковской губерніи находятся двѣ женскія гимназій: въ г.г. Петроковѣ и Лодзи.

Въ отчетномъ году окончило курсъ:

въ Петроковской гимназій 4 воспитанницы	
въ Лодзинской „ 54 „	

Общее число ученицъ къ 1 января 1907 года было 822 и распредѣлялось:

по вѣроисповѣданіямъ:	Въ Петро- ковской.	Въ Лод- зинской.
православныхъ . . . . .	114	73
католичекъ . . . . .	15	37
лютеранокъ . . . . .	21	69
евреекъ . . . . .	57	436
Итого . . . . .	207	615
Къ 1 января 1906 года . . . . .	181	630

#### Алексаидровскія городскія училища.

Городскихъ, по положенію 28 апрѣля 1887 г., училищъ, именуемыхъ „Алексаидровскими“, въ Петроковской губерніи три: въ г. Лодзи и г. Томашовѣ—четыреклассныя и въ г. Петроковѣ—трехклассное. Курсъ ученія во всѣхъ шестилѣтній, такъ какъ въ Петроковскомъ училищѣ всѣ три класса состоятъ изъ двухъ отдѣленій, въ прочихъ же училищахъ изъ двухъ отдѣленій состоятъ лишь первые два класса.

Всѣхъ учащихся къ 1 января 1907 г. было 401 (къ 1 января 1906 г. было 367). Они распредѣлялись:

по вѣроисповѣданіямъ:

православныхъ . . . . .	62
католиковъ . . . . .	126
лютеранъ . . . . .	98
евреевъ . . . . .	115
Въ теченіи отчетнаго года окончило курсъ . . . . .	19

## Начальные училища.

Казенныхъ начальныхъ училищъ (христианскихъ) къ 1 января 1907 г. было 543.

Къ 1 января 1907 года въ этихъ училищахъ состояло:

учениковъ . . . . .	29297
учениць . . . . .	19041
Всего . . . . .	48338

Большинство помѣщеній начальныхъ училищъ, особенно наемныхъ, принадлежитъ къ числу неудобныхъ и мало приспособленныхъ къ потребностямъ школы. Въ собственныхъ домахъ помѣщается 432 начальныхъ училищъ, въ томъ числѣ 16 городскихъ.

Собственные участки земли имѣютъ: 4 городскихъ начальныхъ училища и 360 сельскихъ; топливо натурою изъ помѣщичьихъ лѣсовъ получаютъ 4 городскихъ и 28 сельскихъ.

Большинство сельскихъ начальныхъ училищъ крайне бѣдны учебными пособиями, благодаря скудности средствъ.

Изъ книжнаго склада, находящагося при канцеляріи Лодзинской Учебной Дирекціи, въ отчетномъ году выслано въ начальные училища 8236 предметовъ на сумму 4485 руб. 70 коп.

## VI. Крестьянское дѣло.

### I. О числѣ и составѣ гминь.

Въ отчетномъ году въ Петроковской губерніи состояла 151 гмина, изъ коихъ было съ населеніемъ:

а) отъ 2-хъ до 4-хъ тысячъ . . . . .	15
б) отъ 4-хъ до 6-ти „ . . . . .	41
в) свыше шести . . . . .	95

Гмины эти состоятъ изъ однихъ селеній, изъ селеній и посадовъ (смѣшанныя) и изъ однихъ посадовъ.

Гминь I категоріи . . . . .	111
„ II „ . . . . .	38
„ III „ . . . . .	2

### II. О гминныхъ сборахъ.

Въ 1906 году гминный сборъ по губерніи, въ общей его сложности, составлялъ 455467 руб. 42 $\frac{1}{2}$  коп.

Сборомъ этимъ была обложена исключительно удобная земля, въ количествѣ 828315 десят., среднимъ числомъ приходилось съ одной десятины по 54 коп.

### III. О ссудо-сберегательныхъ кассахъ.

Въ Петроковской губерніи учреждено 156 гминныхъ ссудо-сберегательныхъ кассъ.

Общая сумма основныхъ капиталовъ составляетъ 176085 руб. 35 $\frac{1}{2}$  коп.

Кассы эти къ 1-му января 1906 года имѣли чистой прибыли 1045307 руб. 16 коп.

Въ отчетномъ году выручено чистой прибыли 108230 руб. 35 коп.

Такимъ образомъ чистая прибыль къ 1 января 1907 г. составляетъ 1153537 руб. 51 коп.

### IV. О дѣлопроизводствѣ Коммисаровъ и Губернскаго Присутствія.

Общее число входящихъ и исходящихъ бумагъ у Коммисаровъ и въ Губернскомъ Присутствіи было:

у Коммисаровъ:		
входящихъ . . . . .	.	8255
исходящихъ . . . . .	.	10006
въ Губернскомъ Присутствіи:		
входящихъ . . . . .	.	6653
исходящихъ . . . . .	.	7305

Общее число постановленныхъ Коммисарами рѣшеній и заключеній составляло 1301, что составляетъ въ среднемъ около 186 на каждый изъ 7 участковъ.

Губернскимъ Присутствіемъ постановлено 707 рѣшеній.

**V. О движеніи дѣлъ объ ошибкахъ, вкравшихся въ ликвидационныя таблицы и данныя, и по внесенію въ таблицы дополнительныхъ надписей по сему предмету.**

Дѣлъ этого рода въ производствѣ Коммисаровъ находилось въ отчетномъ году 64.

Изъ нихъ:

разрѣшено	45
осталось неразрѣшенныхъ къ 1 января 1907 г.	19
Губернскому же Присутствію въ отчетномъ году предстояло разрѣшить такихъ дѣлъ	26
разрѣшено	12
осталось неразрѣшенныхъ дѣлъ	14

**VI. По разрѣшенію граничныхъ споровъ.**

Дѣлъ этого рода предстояло рассмотреть Коммисарамъ въ отчетномъ году 578

разрѣшено	360
осталось неразрѣшенныхъ	218
Губернскому Присутствію означеннаго рода предстояло разрѣшить во II-ой инстанціи, по апелляціоннымъ жалобамъ сторонъ на рѣшенія Коммисаровъ	76
разрѣшено	54
Осталось неразрѣшенныхъ	22

**VII. О движеніи дѣлъ по точному опредѣленію вида и размѣра крестьянскихъ сервитутовъ и по внесенію въ ликвидационныя таблицы и данныя дополнительныхъ надписей по сему предмету (ст. ст. 1302, 2800 и 2874 постановленій Учредительнаго Комитета).**

Рѣшеній по сему предмету г.г. Коммисаровъ въ отчетномъ году состоялось лишь по 1-му селенію Петровскаго уѣзда.

**VIII. По разбору споровъ о стѣсненіи и превышеніи правъ на сервитуты.**

Дѣлъ этого рода предстояло Коммисарамъ въ отчетномъ году разрѣшить 381

изъ нихъ разрѣшено	216
Осталось къ 1 января 1907 г. неразрѣшенныхъ дѣлъ	165
Въ Губернское Присутствіе дѣлъ сего рода поступило по апелляціоннымъ жалобамъ сторонъ на рѣшенія Коммисаровъ	39

Съ 1905 года оставалось	12
Велѣдствіе отмѣны Правительствующимъ Сенатомъ постановленій Губернскаго Присутствія	2
Всего предстояло разрѣшить	53
Разрѣшено	38
Осталось	15

#### IX. По проектамъ разверстанія черезполосныхъ земель и раздѣла общихъ пастбищъ.

По разверстанію черезполосныхъ земель въ отчетномъ году дѣлъ въ производствѣ Комиссаровъ не находилось. По раздѣлу общихъ пастбищъ въ теченіе отчетнаго года возникло лишь одно новое дѣло по Ласкому уѣзду.

#### X. О ходѣ дѣлъ по засвидѣтельствуванію добровольныхъ сдѣлокъ о замѣнѣ сервитутовъ и обмѣнѣ земель.

Добровольныхъ сдѣлокъ находилось у Комиссаровъ въ отчетномъ году:

а) незасвидѣльствованныхъ	50
б) засвидѣльствованныхъ, но непредставленныхъ въ Губернское Присутствіе	35
Итого	85

Изъ нихъ въ отчетномъ году:

а) засвидѣльствовано	34
б) отказано въ засвидѣльствованіи	4
в) представлено въ Губернское Присутствіе	39

Къ 1 января 1907 года осталось у Комиссаровъ сдѣлокъ

Въ томъ числѣ:	
а) незасвидѣльствованныхъ	12
б) засвидѣльствованныхъ, но непредставленныхъ въ Губернское Присутствіе	30
Въ производствѣ Губернскаго Присутствія въ отчетномъ году находилось всего сдѣлокъ	72
изъ нихъ окончено производствомъ	12
Осталось	60

#### XI. О лѣсохозяйственныхъ проектахъ.

Въ 1906 году находилось въ разсмотрѣніи г.г. Комиссаровъ плановъ и проектовъ:

по Новорадомскому уѣзду	2
по Ченстоховскому уѣзду	1
Итого	3

которые повѣрены въ установленномъ для сего порядкѣ и представлены въ Губернское Присутствіе.

Кромѣ того въ производствѣ Комиссара Новорадомскаго уѣзда находилось 8 проектовъ вырубкы испорченныхъ и перестойныхъ деревьевъ, которые также проверены и представлены въ Губернское Присутствіе.

Губернскому Присутствію въ отчетномъ году предстояло разсмотрѣть лѣсохозяйственныхъ плановъ

Разсмотрѣно	15
Осталось	5

## XII. О дѣлахъ по восстановленію законнаго владѣнія крестьянскими землями.

Въ отчетномъ году Коммисарамъ предстояло возбудить исковы о нарушеніи правилъ объ отчужденіи крестьянскихъ земель . . . . . 5  
изъ нихъ возбуждено . . . . . 4  
Осталось . . . . . 1

## XIII. О гминныхъ управленіяхъ и гминномъ самоуправленіи.

Растраты гминныхъ суммъ въ отчетномъ году обнаружено не было.

Въ запискахъ по обзору гминныхъ управленій Коммисары сообщаютъ, что ревизіи гминныхъ управленій производились одновременно съ ревизіями ссудо-сберегательныхъ кассъ, причемъ въ уѣздахъ Новорадомскомъ и Ченстоховскомъ по нѣкоторымъ гминамъ замѣчена медленность въ исполненіи порученій и распоряженій властей. О семъ было доведено Коммисарами сихъ уѣздовъ до свѣдѣнія мѣстныхъ уѣздныхъ начальниковъ для принятія надлежащихъ мѣръ къ устраненію замѣченныхъ упущеній.

## XIV. О земляхъ, приобрѣтаемыхъ крестьянами съ помощью Крестьянскаго поземельнаго банка.

Въ 1906 году въ Петроковской губерніи образовалось 17 новыхъ товариществъ, которыя при содѣйствіи Крестьянскаго Поземельнаго Банка приобрѣли 1625,68 десятинъ земли. Со времени-же открытія дѣйствій Банка въ губерніи образовано 482 товарищества, приобрѣвшихъ 46405,39 десятинъ земли. По уѣздамъ товарищества распределяются въ слѣдующемъ видѣ:

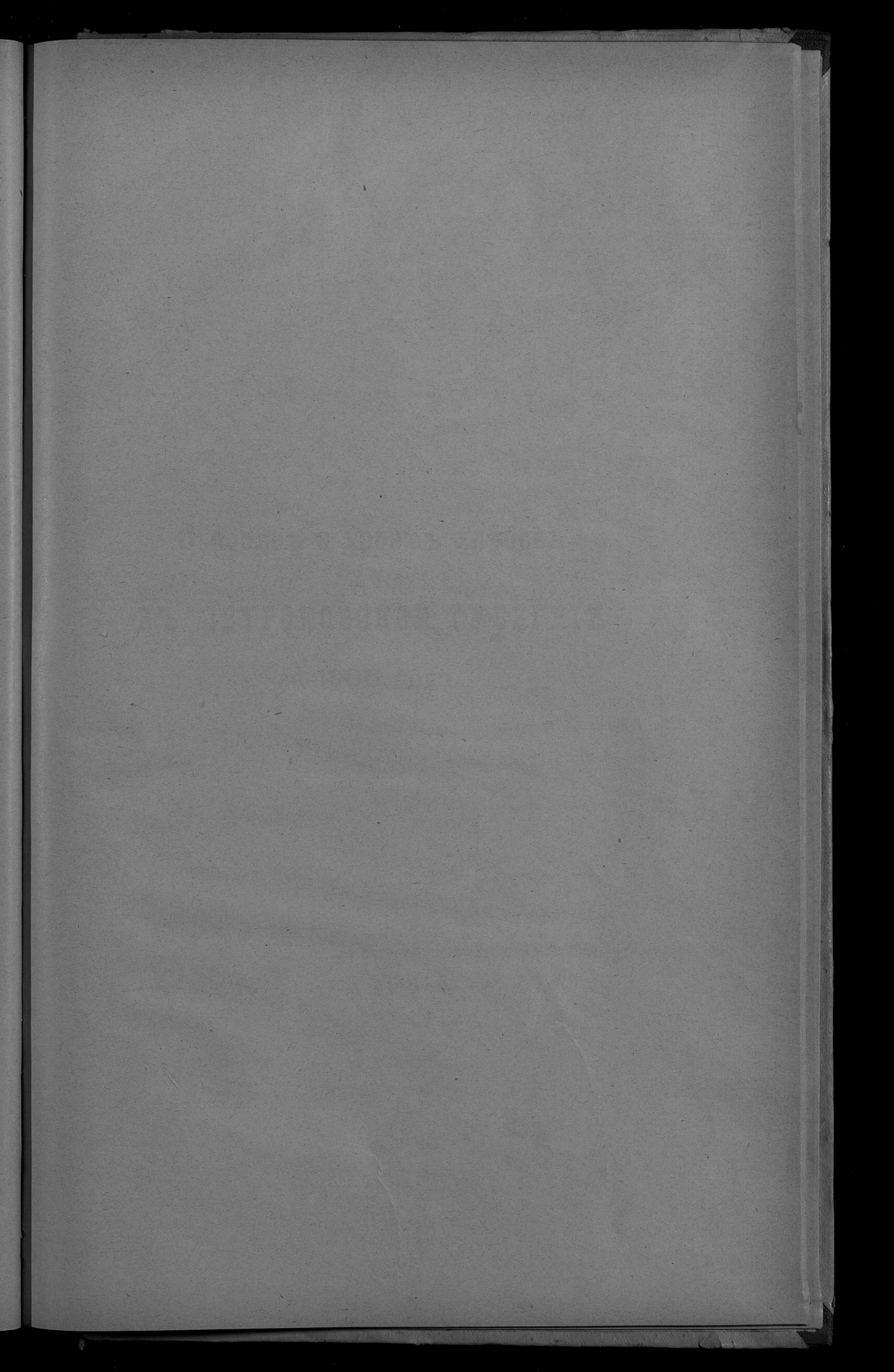
	Число товариществъ.	Пространство приобрѣтенной земли.
		Десятины.
Петроковскій . . . . .	87	9339,15
Равскій . . . . .	60	6575,04
Брезинскій . . . . .	54	4381,05
Ласкскій . . . . .	64	5282,83
Лодзинскій . . . . .	21	2024,33
Новорадомскій . . . . .	129	11029,27
Ченстоховскій . . . . .	47	5348,89
Вендинскій . . . . .	20	2524,83
Всего въ губерніи . . . . .	482	46405,39


Кромѣ того 5 единичныхъ домохозяевъ приобрѣли въ Брезинскомъ уѣздѣ 37 десятинъ, и посему общее пространство приобрѣтенной въ губерніи земли составляетъ 46442.39 десятинъ.

По сообщенію Управляющаго Петроковскимъ Отдѣленіемъ Крестьянскаго Поземельнаго Банка, состояніе платежной способности заемщиковъ въ 1906 году признавалось въ хорошемъ состояніи, но замѣчалось, однако, нѣкоторое ухудшеніе въ операціяхъ Банка по сдѣлкамъ между крестьянами и помѣщиками о куплѣ-продажѣ земель, каковое, по мнѣнію Управленія Банка, вытекало влѣдствіе пониженія курса 5% банковыхъ свидѣтельствъ, а также общаго экономическаго и политическаго положенія населенія за послѣдніе два года. Особенно-же эти условія отразились невыгодно на тѣ случаи сдѣлокъ, когда таковыя совершались при содѣйствіи посредниковъ, такъ что крестьяне, въ большинствѣ, спросъ на землю стали предъявлять непосредственно Банку и въ этомъ отношеніи заявленія ихъ значительно увеличились.

---

Вопрос о том, насколько правильно  
было бы считать, что в настоящее время  
существует только одна форма государства  
и что она является основой для всех  
других форм. Вопрос этот является  
очень важным, так как от него зависит  
наше понимание природы государства  
и его роли в обществе. Вопрос этот  
является предметом исследования  
многих ученых, и в настоящее время  
еще нет окончательного ответа на него.  
Однако, можно сказать, что в настоящее  
время существует несколько форм  
государства, и каждая из них имеет  
свои особенности. Вопрос этот является  
предметом исследования многих ученых,  
и в настоящее время еще нет окончательного  
ответа на него. Однако, можно сказать,  
что в настоящее время существует несколько  
форм государства, и каждая из них имеет  
свои особенности.





**О посявъ и урожаѣ хлѣбовъ  
въ ПЕТРОКОВСКОЙ ГУБЕРНІИ  
за 1906 годъ.**

№ уѣзда	Видъ посява	Площадь посява	Урожай	Всего
Петровский	Пшеница	10000	10000	10000
	Яровая пшеница	10000	10000	10000
Беннинскій	Пшеница	10000	10000	10000
	Яровая пшеница	10000	10000	10000
Дрезнинскій	Пшеница	10000	10000	10000
	Яровая пшеница	10000	10000	10000
Леснинскій	Пшеница	10000	10000	10000
	Яровая пшеница	10000	10000	10000
Лоснинскій	Пшеница	10000	10000	10000
	Яровая пшеница	10000	10000	10000
Новоделовскій	Пшеница	10000	10000	10000
	Яровая пшеница	10000	10000	10000
Рязнинскій	Пшеница	10000	10000	10000
	Яровая пшеница	10000	10000	10000
Калитинскій	Пшеница	10000	10000	10000
	Яровая пшеница	10000	10000	10000

## У Ё З Д Ы.

	Озимая рожь.			Озимая пшеница.			Я ч м е н ь.			О в о с ь.			Г о р о х ь.			Г р е ч и х а.			П р о с о.			К а р т о ф е л ь.					
	Собрано	Посеяно.	Всех семенов.	Собрано	Посеяно.	Всех семенов.	Собрано.	Посеяно.	Всех семенов.	Собрано.	Посеяно.	Всех семенов.	Собрано.	Посеяно.	Всех семенов.	Собрано.	Посеяно.	Всех семенов.	Собрано.	Посеяно.	Всех семенов.	Собрано.	Посеяно.	Всех семенов.			
																									т и л о в ь.	т и л о в ь.	т и л о в ь.
<b>Петровский:</b>																											
На землях крестьянских	140430	297524	9,2	113194	18894	9,7	354331	58141	67320	123200	5,8	61872	14091	10,4	33288	6790	7,8	32883	2444	9,9	6434123	1683960	10,8	—	—	—	
надельческих	620548	141031	9,2	209241	29462	9,6	242063	31480	89908	17078	5,7	45306	8257	10,2	6437	1093	7,2	4673	461	6,3	3241323	632214	10,5	—	—	—	
Итого	2322078	438555	9,3	331435	45356	9,6	596351	89601	171458	199878	5,5	107178	22348	10,3	39725	8485	7,7	39556	2985	9,8	1077452	2234906	10,5	—	—	—	
<b>Бендизский:</b>																											
На землях крестьянских	744926	209562	9,1	94696	24208	9,5	210668	42887	24734	62326	5,6	17955	5235	10,0	1084	328	8,0	—	—	—	—	—	—	—	—	—	—
надельческих	267183	63463	9,1	55932	10561	9,7	141238	26662	119404	23931	5,6	12259	2883	10,0	—	—	—	—	—	—	—	—	—	—	—	—	—
Итого	1012109	273025	9,1	150628	34769	9,6	352206	69549	366738	86257	5,6	30214	7818	10,0	1084	328	8,0	—	—	—	—	—	—	—	—	—	—
<b>Брезинский:</b>																											
На землях крестьянских	712762	180859	10,1	37358	6856	10,7	79854	16474	639911	66078	6,2	19413	5399	10,4	9651	1869	7,5	459	102	9,6	2237383	602295	10,5	—	—	—	
надельческих	685131	123928	9,8	83470	14172	10,2	86958	13822	30728	55630	5,3	31513	6413	10,4	3795	1000	7,9	—	—	—	—	—	—	—	—	—	—
Итого	1347893	304787	10,0	120828	21028	10,4	166792	29756	646989	121708	6,1	50926	11812	10,4	13446	2868	7,6	459	102	9,6	4544410	1073461	10,5	—	—	—	
<b>Ласий:</b>																											
На землях крестьянских	1223888	354451	9,4	119790	17280	9,6	216612	34133	437332	97185	5,9	55361	11639	9,9	58534	7344	7,5	99675	4921	9,8	5550612	1258599	10,6	—	—	—	—
надельческих	737778	142169	9,2	240694	37016	9,7	306684	50647	417599	143044	5,6	134403	19745	10,2	37460	12340	6,9	28417	3834	8,3	6056062	1369275	10,7	—	—	—	—
Итого	1981686	496620	9,3	451674	54296	9,7	612296	93780	854931	240229	5,7	189764	30784	10,1	75994	19684	7,2	55492	7855	9,0	11606674	2657844	10,7	—	—	—	—
<b>Лодзинский:</b>																											
На землях крестьянских	966021	290963	10,1	30284	5831	10,3	78659	12376	22757	66591	6,1	16810	3328	10,2	11228	2200	8,0	3326	144	12,0	4620446	949549	10,1	—	—	—	
надельческих	530611	93929	9,6	68846	8918	9,7	94560	19698	97693	38477	5,9	29415	3684	10,4	3282	953	7,7	—	—	—	—	—	—	—	—	—	—
Итого	1496632	380025	9,9	89130	14749	9,9	173219	26074	324480	105068	6,0	37225	7012	10,4	15210	3253	7,9	3326	144	12,0	9653920	1367016	10,4	—	—	—	—
<b>Новородонский:</b>																											
На землях крестьянских	851114	214387	9,2	122779	21525	9,7	394088	64480	41222	90779	5,6	51029	10757	10,0	28429	5424	8,0	3174	3637	10,6	6998716	1630770	11,2	—	—	—	—
надельческих	1291919	215215	9,2	327033	46981	9,6	344398	50293	323251	94483	5,9	97249	9009	10,9	24959	4477	8,0	11100	1188	8,5	7532722	1828183	11,2	—	—	—	—
Итого	2083033	429752	9,2	449784	68186	9,6	638484	106743	73573	185272	5,6	108278	19769	10,0	52488	9901	8,0	42816	4195	9,7	14532438	2869543	11,2	—	—	—	—
<b>Равский:</b>																											
На землях крестьянских	684050	149123	9,2	42467	6715	9,6	105426	18640	398253	44046	5,8	22186	7375	10,4	16233	2784	7,9	5395	387	10,8	3231128	653372	10,9	—	—	—	—
надельческих	1093748	173041	9,9	145787	23733	9,6	131395	24360	837140	75928	5,8	40216	9916	10,4	8657	2220	8,0	—	—	—	—	—	—	—	—	—	—
Итого	1687898	322065	9,2	188254	30448	9,6	236821	42999	123567	119674	5,8	62396	15691	10,4	26180	5004	7,9	5395	387	10,8	7669403	1421564	10,9	—	—	—	—
<b>Ченстоховский:</b>																											
На землях крестьянских	1166352	290006	9,6	69596	13778	10,1	256163	53349	334802	123553	5,8	38470	9946	10,5	20614	7162	8,0	3380	955	8,8	7469414	1504880	11,1	—	—	—	—
надельческих	451343	87924	9,2	108158	17183	9,9	141523	27994	339364	54886	6,1	21946	3018	10,5	2597	488	7,7	—	—	—	—	—	—	—	—	—	—
Итого	1317695	388930	9,2	177754	30968	10,0	397686	81343	674167	178439	5,9	60416	12964	10,4	57211	7660	8,0	3380	955	8,8	10319896	2085664	11,0	—	—	—	—
Всего во губернии	13551874	2820959	9,4	1849387	290300	9,7	3194835	539835	691053	1247495	5,8	646397	129888	10,2	257338	57171	7,7	150424	16546	9,0	72412041	15162846	10,9	—	—	—	—

Year	Month	Day	Time	Location	Event	Remarks
1911	Jan	1	10:00	St. Paul	Arrived	From Chicago
1911	Jan	2	10:00	St. Paul	Departed	For Chicago
1911	Jan	3	10:00	St. Paul	Arrived	From Chicago
1911	Jan	4	10:00	St. Paul	Departed	For Chicago
1911	Jan	5	10:00	St. Paul	Arrived	From Chicago
1911	Jan	6	10:00	St. Paul	Departed	For Chicago
1911	Jan	7	10:00	St. Paul	Arrived	From Chicago
1911	Jan	8	10:00	St. Paul	Departed	For Chicago
1911	Jan	9	10:00	St. Paul	Arrived	From Chicago
1911	Jan	10	10:00	St. Paul	Departed	For Chicago
1911	Jan	11	10:00	St. Paul	Arrived	From Chicago
1911	Jan	12	10:00	St. Paul	Departed	For Chicago
1911	Jan	13	10:00	St. Paul	Arrived	From Chicago
1911	Jan	14	10:00	St. Paul	Departed	For Chicago
1911	Jan	15	10:00	St. Paul	Arrived	From Chicago
1911	Jan	16	10:00	St. Paul	Departed	For Chicago
1911	Jan	17	10:00	St. Paul	Arrived	From Chicago
1911	Jan	18	10:00	St. Paul	Departed	For Chicago
1911	Jan	19	10:00	St. Paul	Arrived	From Chicago
1911	Jan	20	10:00	St. Paul	Departed	For Chicago
1911	Jan	21	10:00	St. Paul	Arrived	From Chicago
1911	Jan	22	10:00	St. Paul	Departed	For Chicago
1911	Jan	23	10:00	St. Paul	Arrived	From Chicago
1911	Jan	24	10:00	St. Paul	Departed	For Chicago
1911	Jan	25	10:00	St. Paul	Arrived	From Chicago
1911	Jan	26	10:00	St. Paul	Departed	For Chicago
1911	Jan	27	10:00	St. Paul	Arrived	From Chicago
1911	Jan	28	10:00	St. Paul	Departed	For Chicago
1911	Jan	29	10:00	St. Paul	Arrived	From Chicago
1911	Jan	30	10:00	St. Paul	Departed	For Chicago
1911	Jan	31	10:00	St. Paul	Arrived	From Chicago

**О фабрикахъ и заводахъ  
въ ПЕТРОКОВСКОЙ ГУБЕРНІИ  
за 1906 годъ.**



	Городъ Бресты.			Городъ Томашов.			Равский уѣздъ.			Городъ Рава.			Равский уѣздъ.			Городъ Новородомскъ.			Новородомскій уѣздъ.		
	Число фабрикъ и заводовъ.	Сумма произведенности.	Число рабочихъ.	Число фабрикъ и заводовъ.	Сумма произведенности.	Число рабочихъ.	Сумма произведенности.	Число фабрикъ и заводовъ.	Число рабочихъ.	Сумма произведенности.	Число фабрикъ и заводовъ.	Сумма произведенности.	Число рабочихъ.	Сумма произведенности.	Число фабрикъ и заводовъ.	Сумма произведенности.	Число рабочихъ.	Сумма произведенности.	Число фабрикъ и заводовъ.	Сумма произведенности.	Число рабочихъ.
1. Фабрики.	—	—	—	72	4265110	3300	—	—	—	—	—	—	—	—	—	—	—	—	—	—	—
2. Заводы.	6	29670	43	12	118730	180	678030	230	3	8400	8	36	717789	90	10	1805352	708	34	1665625	857	
3. Мельницы вод. и вѣтр.	3	2450	5	—	—	—	148000	65	3	5400	5	72	273310	175	3	5800	5	84	196465	127	
Итого	9	32120	48	84	4383840	3488	1215130	1180	6	13800	13	108	991099	265	15	3027402	2633	118	1762000	984	

	Городь Ченстохов			Ченстоховский уезд.			Городь Бендизь.			Городь Сосновица.			Бендизский уезд.			Всего въ губерни.		
	Число фабрикъ и заводовъ.	Сумма произведенности.	Число рабочихъ и заводскихъ.	Сумма произведенности.	Число рабочихъ и заводскихъ.	Сумма произведенности.	Число фабрикъ и заводовъ.	Сумма произведенности.	Число рабочихъ и заводскихъ.	Сумма произведенности.	Число фабрикъ и заводовъ.	Сумма произведенности.	Число рабочихъ и заводскихъ.	Сумма произведенности.	Число фабрикъ и заводовъ.	Сумма произведенности.	Число рабочихъ и заводскихъ.	
1. Фабрикъ.	18	9589236	73	3029100	2566	2	112000	37	9	10191102	4580	20	5620500	3688	702	182839072	113418	
2. Заводовъ.	29	1108443	138	5901803	4763	16	831000	216	16	4740500	2923	104	25756794	27640	558	51754601	41033	
3. Мельницъ водъ и вѣтр.	2	32000	75	90000	90	4	423000	32	4	640000	105	51	700000	140	608	3292455	1207	
<b>Итого</b>	<b>49</b>	<b>10729679</b>	<b>386</b>	<b>9525903</b>	<b>7419</b>	<b>22</b>	<b>1366600</b>	<b>768</b>	<b>28</b>	<b>15571202</b>	<b>7608</b>	<b>175</b>	<b>33071294</b>	<b>31474</b>	<b>1868</b>	<b>237886128</b>	<b>156258</b>	



**О движеніи населенія  
въ ПЕТРОКОВСКОЙ ГУБЕРНІИ  
за 1906 годъ.**

Города и уезды.	Число браков.		Ч И С Л О Р О С С И Я В Ш И К К О С Я.																		Число умерших.		Число переименований.	Число присоединений.	Прибыль для уезд.					
	Средн. ежегодн. число браков.	Итого.	Закономорожденных.																		Итого.	Число переименований.				Число присоединений.				
			Средн. ежегодн. число браков.						Средн. ежегодн. число браков.						Итого.															
			м.	ж.	Итого.	м.	ж.	Итого.	м.	ж.	Итого.	м.	ж.	Итого.	м.	ж.	Итого.	м.	ж.	Итого.										
Гор. Петровск . . . . .	179	162	341	353	406	759	224	261	485	667	610	1277	16	36	52	11	7	18	31	23	54	638	633	1271	445	378	823	1565	1536	+437
Петровский уезд . . . . .	870	289	1159	2237	2034	4271	477	448	925	2714	2482	5196	42	81	123	14	23	37	51	56	107	2765	2308	5073	1452	1855	3307	3571	8951	-2314
Гор. Новорославск . . . . .	32	119	151	165	128	293	160	171	331	325	299	624	1	3	4	8	6	14	10	7	17	335	266	601	148	123	271	290	33	+637
Новорославск. уезд . . . . .	814	277	1091	3426	3164	6590	572	476	1048	3898	3840	7738	22	54	76	6	13	19	28	25	53	3637	3868	7505	2021	1899	3920	2381	4532	+1684
Гор. Ченстоховск . . . . .	319	358	677	673	675	1348	734	692	1426	1407	1367	2774	22	41	63	22	28	50	40	51	91	1447	1418	2865	769	745	1514	982	311	+1992
Ченстоховск. уезд . . . . .	886	234	1120	2710	2542	5252	624	615	1239	3334	3157	6491	30	61	91	19	19	38	30	49	79	3384	3306	6590	1884	1856	3740	4385	4268	+2973
Гор. Бельж . . . . .	37	219	256	381	385	766	235	215	450	615	600	1215	8	12	20	17	17	34	35	25	60	540	635	1205	372	314	686	2096	6016	+428
Осовониц . . . . .	84	291	375	326	345	671	757	770	1527	148	113	261	12	17	29	30	33	63	33	45	78	1183	1169	2343	624	708	1332	3354	800	+8565
Бельжский уезд . . . . .	1150	700	1850	3478	3475	6953	2225	1973	4198	5703	5448	11151	51	94	145	36	46	76	79	91	170	5782	5539	11321	3691	3074	6165	12377	8547	+8986
Гор. Ласк . . . . .	306	7	313	422	406	828	16	41	57	148	117	265	—	—	—	—	—	—	—	—	—	148	117	265	54	54	108	143	360	+40
Набливине . . . . .	186	120	306	473	431	904	215	203	418	688	624	1312	15	15	30	8	14	22	14	15	29	702	639	1341	363	338	701	930	1455	+161
Ласк. уезд . . . . .	650	329	979	1896	1561	3457	343	351	694	2241	2032	4273	79	169	248	21	28	49	114	128	242	2355	2436	4791	1328	1393	2721	2293	6149	-1790
Гор. Лодз . . . . .	1063	2638	3701	2836	4616	7452	4391	4896	9287	8817	8822	17639	103	312	415	291	534	825	364	746	1110	9199	9186	18385	5087	4767	9854	4970	14174	-673
Зьерз . . . . .	72	48	120	335	306	641	57	48	105	392	354	746	4	9	13	2	3	5	7	5	12	399	359	758	350	327	677	135	498	-282
Лодзинский уезд . . . . .	547	234	781	1968	2921	4889	1424	1686	3110	3892	3707	7599	43	76	119	43	64	107	74	109	183	3866	3816	7682	2142	2203	4345	5319	8479	-277
Гор. Брезанн . . . . .	65	28	93	399	444	843	99	123	222	498	547	1045	9	17	26	3	5	8	11	14	25	569	581	1090	384	402	786	493	17	+171
Товянск . . . . .	93	153	246	162	142	304	248	211	459	410	353	763	1	3	4	6	8	14	8	9	17	418	362	780	369	225	434	5046	89	+6599
Брезаннский уезд . . . . .	393	280	673	1321	1206	2527	535	511	1046	1856	1777	3633	6	16	22	9	11	20	19	17	36	1875	1794	3669	881	870	1751	3151	2231	+2794
Гор. Рава . . . . .	31	12	43	106	78	184	46	37	83	153	115	268	—	—	—	—	—	—	—	—	—	154	120	274	86	78	159	298	409	+4
Равский уезд . . . . .	374	223	597	1503	1529	3032	312	344	656	1950	1873	3823	29	67	96	11	15	26	49	44	93	1999	1917	3916	1176	1187	2383	1964	2311	=1186
Итого в городах . . . . .	2191	4100	6291	7430	7455	14885	7777	7488	15265	15207	14943	30150	184	367	551	378	565	943	618	1128	1746	15723	15500	31223	8921	8534	17455	24475	25602	+12096
Итого в уездах . . . . .	5684	2866	8550	18631	17982	36613	9557	6949	12991	25588	24580	50177	295	612	907	227	383	470	522	991	1513	20063	15108	35171	13966	13891	27856	35399	44918	+13796
Всего в губернии . . . . .	7875	7026	14901	20061	25437	51498	14334	13892	28225	40795	39523	80330	479	970	1458	606	1146	1640	1085	2125	3250	41835	40614	82449	22916	22295	45311	59874	70720	+26492

## Население Петроновской губернии къ 1-му Января 1907 года.

Наименованіе городовъ и уѣздовъ.	Наличное населеніе.								
	Постоянное.			Непостоянное.			Итого.		
	муж.	жен.	Итого.	муж.	жен.	Итого.	муж.	жен.	Итого.
Гор. Петроковъ . . .	10917	13194	24111	5959	4233	10192	16876	17427	34303
Петроковскій уѣздъ . . .	63821	67266	131087	7468	7729	15197	71289	74995	146284
Гор. Новорадомскъ . . .	6432	6743	13175	2363	1848	4211	8795	8591	17386
Новорадомскій уѣздъ . . .	64322	70298	134620	5833	5468	11301	70155	75766	145921
Гор. Ченстоховъ . . .	16222	17807	34029	14711	16069	30780	30933	33876	64809
Ченстоховскій уѣздъ . . .	63214	66771	129985	9256	8690	17946	72470	75461	147931
Гор. Бендиль . . .	10680	11765	22445	7090	7635	14725	17770	19400	37170
„ Сосновицы . . .	27457	22652	50109	8306	8198	16504	35763	30850	66613
Бендинскій уѣздъ . . .	75695	60025	135720	36551	44738	81289	112246	104763	217009
Гор. Ласкъ . . .	2439	2505	4944	504	363	867	2943	2868	5811
„ Пабяницъ . . .	9010	10009	19019	8031	7522	15553	17041	17531	34572
Ласкскій уѣздъ . . .	42673	46050	88723	8993	9326	18319	51666	55376	107042
Гор. Лодзь . . .	59704	66639	126343	98605	103435	202040	158309	170074	328383
„ Згерзъ . . .	6294	7345	13639	2470	2270	4740	8764	9615	18379
Лодзинскій уѣздъ . . .	52548	58883	111431	26355	31636	57991	78903	90519	169422
Гор. Брезинъ . . .	3931	4852	8783	1940	2322	4262	5871	7174	13045
„ Томановъ . . .	5301	5669	10970	7433	8019	15452	12734	13688	26422
Брезинскій уѣздъ . . .	37306	38901	76207	8190	8242	16432	45496	47143	92639
Гор. Рава . . .	2969	3651	6620	1177	841	2018	4146	4492	8638
Равскій уѣздъ . . .	32485	35079	67564	5912	5238	11150	38397	40317	78714
Итого въ городахъ . . .	161356	172831	334187	158589	162755	321344	319945	335586	655531
Итого въ посадахъ и селеніяхъ . . .	432064	443273	875337	108558	121067	229625	540622	564340	1104962
Всего въ губерніи . . .	593420	616104	1209524	267147	283822	550969	860567	899926	1760493

**О поступленіи сборовъ  
въ ПЕТРОКОВСКОЙ ГУБЕРНІИ  
за 1906 годъ.**




**О распредѣленіи недоимокъ по городамъ и уѣздамъ  
Петроковской губерніи**

**за 1906 годъ.**

Наименованіе городовъ и уѣздовъ.	По поземельному налогу.	По подемной по- дати.	По налогу съ недви- жимыхъ имуществъ въ городахъ.	По эзекуционнымъ штрафамъ.	По разнамъ взыска- ніямъ.	В с е г о.
	Р у б л и ц к о п ѣ й к и.					
<i>По городамъ:</i>						
Петрокову . . . . .	1487 92	18 —	32359 —	163 71	22776 36	56804 99
Лодзи . . . . .	53 29	— —	212067 98	— —	151602 91	363724 18
Згержу . . . . .	10 66	— —	3151 90	— —	13372 16	16534 72
Ченстохову . . . . .	2168 57	— —	40127 93	2334 45	37828 19	82459 14
Равъ . . . . .	230 96	— —	— —	4 36	8310 11	8545 43
Ласку . . . . .	64 17	— —	86 —	— —	10066 3	10216 20
Пабяницамъ . . . . .	191 57	— —	1204 73	— —	18235 64	19631 96
Бендину . . . . .	141 41	— —	19505 86	— —	12616 1	32263 28
Сосновицамъ . . . . .	4 34	— —	29387 61	— —	13408 91	52800 86
Брезицамъ . . . . .	66 81	— —	71 75	3 34	12364 90	12506 80
Томашову . . . . .	3 37	— —	356 50	14 13	18433 71	18807 71
Новорадомску . . . . .	899 35	— —	8244 94	1035 23	9093 80	19273 32
Итого . . . . .	5322 42	18 —	356564 22	3555 22	328108 73	693568 59
<i>По уездамъ:</i>						
Петроковскому . . . . .	17597 46	10482 90	— —	4480 40	39096 94	71657 70
Чонстоховскому . . . . .	3109 66	3748 2	— —	293 41	20344 47	27495 56
Лодзинскому . . . . .	2216 82	2522 43	— —	381 90	30661 92	35783 7
Равскому . . . . .	6778 31	1800 27	— —	881 99	11511 30	20971 87
Ласкому . . . . .	2662 62	1145 21	— —	267 76	13067 86	17143 45
Бендинскому . . . . .	2178 57	6787 90	— —	1447 30	31515 49	41929 26
Брезинскому . . . . .	5652 51	3591 84	— —	973 28	31860 90	42078 53
Новорадомскому . . . . .	15764 92	10305 42	— —	2756 53	27560 33	56387 20
Итого . . . . .	55960 87	40383 99	— —	11482 57	205619 21	313446 64
В с е г о . . . . .	61283 29	40401 99	356564 22	15037 79	533727 94	1007015 23

**О числѣ и родѣ преступленій  
въ ПЕТРОКОВСКОЙ ГУБЕРНІИ  
за 1906 годъ.**

Родъ преступленій.	Число преступленій.		Число осужденныхъ.		Виды преступленій:										Возрастъ преступниковъ:															
					Делъ въ тождественной вѣкъ.		Дворья дворянъ.		Почетныхъ гражданъ и купцовъ.		Мѣщанъ.		Крестіанъ.		Иные сословія.		Другихъ сословія.		Ниже 17		17—20		21—30		31—40		41—50		51—60	
	м.	ж.	м.	ж.	м.	ж.	м.	ж.	м.	ж.	м.	ж.	м.	ж.	м.	ж.	м.	ж.	м.	ж.	м.	ж.	м.	ж.	м.	ж.	м.	ж.	м.	ж.
Преступленія противъ вѣры и гражданскихъ оубъ постановленій, 176—240 ст. Улож. о наказ.	7	8	—	—	—	—	—	—	—	—	—	—	—	—	—	—	—	—	—	—	—	—	—	—	—	—	—	—	—	—
Преступленія противъ порядка управленія, 29—34 ст. Уст., 262—328 ст. Улож.	3673	2548	449	3	—	8	2	21	—	970	176	1320	—	20	—	11	—	183	19	741	91	858	210	506	80	205	42	44	7	
Преступленія по службѣ Государственной и общественной, 329—305 ст. Улож.	34	40	2	—	—	1	—	—	—	2	—	33	—	3	2	—	—	1	—	5	2	13	—	15	—	5	—	1	—	
Преступленія противъ постановленій о повинностяхъ государственныхъ и земскихъ, 505—539 ст. Улож.	376	319	33	—	—	—	—	2	—	185	21	130	—	2	—	—	—	15	6	159	8	113	15	20	4	12	—	—	—	
Преступленія противъ имущества и доходовъ казны, 548—830 ст. Улож. и контрабанды	1448	1043	229	—	—	1	—	8	1	515	85	514	—	5	2	—	9	7	38	5	287	83	457	78	159	41	62	11	31	4
Преступленія противъ общественаго благоустройства и благочинія, 35—116 ст. Уст. 831—1404 ст. Улож.	4805	2625	627	—	—	2	—	16	2	1220	252	1366	—	20	3	18	5	370	32	819	158	787	178	423	145	149	21	59	8	
Преступленія противъ законовъ о состояніяхъ, 1405—1448 ст. Улож., 117—129 ст. Уст.	10	10	—	—	—	1	—	—	—	4	—	4	—	1	—	—	—	5	—	2	—	2	—	1	—	—	—	—	—	
Преступленія противъ жизни, здравія, свободы и чести частныхъ лицъ, 130—142 ст. Уст., 1449—1548 ст. Ул.	11927	6976	1783	8	1	8	1	58	13	2712	714	4165	—	25	3	51	10	703	158	1653	400	2109	641	1558	365	604	108	208	11	
Преступленія противъ правъ семейственныхъ, 144—144 ст. Уст., 1549—1606 ст. Ул.	22	11	1	—	—	—	—	—	—	1	—	10	—	—	—	—	—	—	—	3	—	6	—	2	1	—	—	—	—	
Преступленія противъ собственности частныхъ лицъ, 145—181 ст. Уст., 1601—1711 ст. Улож.	8109	3843	728	1	—	3	—	—	104	218	2722	—	68	20	151	21	421	51	1109	245	1040	245	875	143	136	17	50	6		
Итого . . .	30411	17423	3752	12	1	24	3	105	16	6651	1466	10469	—	146	30	242	43	1826	271	4779	1077	5389	1367	3560	779	1173	199	393	36	



**О пожарахъ**  
**въ ПЕТРОКОВСКОЙ ГУБЕРНІИ**  
за 1906 годъ.

О помрачкѣ

ВЪ ПЕТРОКОВСКОЙ ЛАВРѢ

въ 1808 годѣ.

У ъ з д ы.	Въ зимніе мѣсяцы.		Въ весеніе мѣ- сяцы.		Въ лѣтніе мѣсяцы.		Въ осеніе мѣсяцы.		Всего въ году.			Причины пожаровъ.									
	Число пожаровъ.	Сумма убыт- ковъ.	Число пожаровъ.	Сумма убыт- ковъ.	Число пожаровъ.	Сумма убыт- ковъ.	Число пожаровъ.	Сумма убыт- ковъ.	Число пожаровъ.	Число пожаровъ.	Число потерь- шитья поврежд.	Сумма убыт- ковъ.	Руб.	К.	Отъ дурнаго уст- ройства печей и трубъ.	Отъ неосторож- ства носиль.	Отъ пожаровъ. Огня.	Отъ дурнаго уст- ройства печей и трубъ.	Отъ дурнаго уст- ройства печей и трубъ.	Отъ дурнаго уст- ройства печей и трубъ.	
		Руб.		К.		Руб.		К.													Руб.
Бендінскій уѣздъ .	14	10821	26	40374	39	41438	18	15154	97	267107789	03	3	12	5	8	69	3	12	5	8	
Брезинскій " .	7	1921	33	20205	40	20777	20	11136	100	112	54041	90	3	6	11	62	3	6	11	18	
Ласкій " .	15	8267	43	18687	59	25185	18	9749	135	176	61890	83	8	15	18	42	8	15	18	52	
Лодзинскій " .	20	5568	23	6194	52	35578	27	13588	122	158	60930	50	3	8	4	99	3	8	4	8	
Новорадомскій " .	11	4604	30	12680	64	38907	19	10586	124	231	66780	—	6	19	8	76	6	19	8	15	
Петроковскій " .	12	13255	33	18655	52	22456	18	12204	115	188	66571	30	11	27	13	42	11	27	13	22	
Равскій " .	4	13222	18	9676	22	25509	11	7938	55	76	56346	59	6	9	9	22	6	9	9	9	
Ченстоховскій уѣзъ.	16	3905	25	8230	67	142330	38	17350	146	322	171817	20	4	14	14	79	4	14	14	35	
Итого . . .	89	61567	231	134706	395	352183	169	97709	894	1530	646167	35	44	110	82	167	491	110	82	167	491



**О числѣ насильственныхъ и случайныхъ смертей  
въ петроковской губерніи  
за 1906 годъ.**





О числѣ учебныхъ заведеній и учащихся  
въ ПЕТРОКОВСКОЙ ГУБЕРНІИ  
за 1906 годъ.

Наименование учебных заведений.	Въ губерискомъ городѣ.			уѣздныхъ и дру- гихъ городкахъ.		Въ уѣздахъ.				Всего въ губерніи.		
	Число учеб- ныхъ заведе- ній.	Число уча- щихся.		Число уча- щихся.	Число уча- щихся.	Число учащихся.		Число учеб- ныхъ заведе- ній.	Число учащихся.			
		Муж. пола.	Жен. пола.			Муж. пола.	Жен. пола.		Муж. пола.	Жен. пола.	Обоего пола.	
												Муж. пола.
Мужскія гимназійи . . . . .	1	192	—	659	—	—	—	3	851	—	851	
Дюбровскіи гимназійи . . . . .	—	—	2	—	615	—	—	—	—	822	822	
Совоитское реальное училище . . . . .	1	—	—	135	—	—	—	1	135	—	135	
Лодзинское мануфактурно-промышленное училище . . . . .	—	—	1	340	—	—	—	1	340	—	340	
Дюбровское горное училище . . . . .	—	—	1	120	—	—	—	1	120	—	120	
Александровскій городскій училища . . . . .	1	96	—	335	—	—	—	3	401	—	401	
2-хъ классовое городское мужское начальное училище . . . . .	—	—	—	339	—	—	—	3	369	—	369	
Такое-же общее училище . . . . .	—	—	—	543	404	—	—	—	543	404	947	
Такое-же сельское мужское училище . . . . .	—	—	—	—	—	1	704	—	704	—	704	
Такія-же общія училища . . . . .	—	—	—	—	—	3	662	442	3	662	442	
1-ю классная городскія мужскія начальныя училища . . . . .	3	206	14	1478	—	2597	—	—	24	1684	1684	
— " " женскія . . . . .	—	—	28	—	—	—	—	—	39	4154	1637	
— " " общія . . . . .	—	81	37	4073	1623	—	—	—	5	933	933	
— " " сельскія мужскія . . . . .	—	—	—	—	—	5	933	—	6	—	934	
— " " женскія . . . . .	—	—	—	—	—	4	—	934	—	—	934	
— " " общія . . . . .	—	—	—	—	—	414	23732	14841	444	23732	14841	
Вокресно-ремесленная училища . . . . .	1	36	17	528	—	—	—	—	25	673	673	
Вокресно-коммерческія училища . . . . .	1	282	1	358	—	—	—	—	2	640	640	
2-хъ классовое городское мужское еврейское начальное училище . . . . .	—	—	1	359	—	—	—	—	1	353	353	
1-ю классное городское мужское еврейское начальное училище . . . . .	1	80	6	616	—	—	—	—	7	696	696	
Такія-же женскія училища . . . . .	1	—	13	9	—	—	—	—	10	1678	1678	
Такія-же общія училища . . . . .	3	—	3	81	184	—	—	—	3	81	180	
Такія-же сельскія училища . . . . .	—	—	—	—	—	2	35	77	2	26	77	
Экономическія конторы . . . . .	1	37	11	868	733	31	75	654	43	1690	1415	
Часть фабричнаго начальнаго училища . . . . .	—	—	33	4227	3162	8	1939	775	21	5246	3637	
Часть 8-класснаго мужскія училища . . . . .	1	483	1	165	—	1	120	—	3	768	768	
Часть 7-класснаго женскія училища . . . . .	—	—	23	10	—	—	—	—	12	174	174	
Часть 6-класснаго женское училище . . . . .	—	—	—	—	—	—	—	—	1	174	174	
Часть 4-класснаго мужское училище . . . . .	—	—	8	928	—	—	—	—	8	928	928	
Часть 4-класснаго городское училище . . . . .	—	—	—	148	—	—	—	—	8	148	148	
Часть 4-класснаго женское училище . . . . .	—	—	10	—	983	2	—	146	12	—	1129	
Часть 3-класснаго женское училище . . . . .	—	—	3	—	208	—	—	—	3	—	208	
Часть 2-класснаго мужскія начальныя училища . . . . .	—	—	9	727	—	—	—	—	9	727	727	
Такія-же женскія училища . . . . .	—	—	8	—	407	2	—	100	10	507	507	
Такія-же общія училища . . . . .	1	56	15	890	530	11	475	468	30	1391	998	
Часть 1-класснаго мужское начальное училище . . . . .	—	—	—	—	—	1	33	—	1	33	33	
Такія-же женскія училища . . . . .	—	—	4	—	324	—	—	—	4	—	324	
Такія-же общія училища . . . . .	4	65	26	656	682	10	679	610	40	1400	1352	
Часть мужское рисовальное училище . . . . .	—	—	1	10	—	—	—	—	1	10	10	
Часть воскреснаго школы для фабричныхъ рабочихъ . . . . .	—	—	1	—	—	—	—	—	1	—	65	
Часть 4-класснаго еврейскія женскія училища . . . . .	—	—	1	—	383	—	—	—	2	—	383	
Часть 3-класснаго такое-же училище . . . . .	—	—	1	—	93	—	—	—	4	—	93	
Часть 2-класснаго еврейскія мужскія начальныя училища . . . . .	—	—	4	252	—	—	—	—	4	252	252	
Такія-же женскія училища . . . . .	—	—	12	—	865	—	—	—	12	—	865	
Такія-же общія училища . . . . .	—	—	2	—	83	—	—	—	2	—	83	
1-класснаго мужскія училища . . . . .	—	—	2	212	—	—	—	—	2	212	212	
Такія-же женскія училища . . . . .	—	—	3	—	209	—	—	—	3	—	209	
Такія-же общія училища . . . . .	—	—	4	106	17	—	—	—	4	106	17	
Еврейскіе хедеры . . . . .	30	392	3	10085	842	137	2760	93	592	13807	965	
Итого . . . . .	54	1976	97	908	29732	18206	674	32057	19134	1426	63825	
											38312	102137

Year	Month	Day	Event	Location	Notes
1891	Jan	1	...	...	...
1891	Jan	2	...	...	...
1891	Jan	3	...	...	...
1891	Jan	4	...	...	...
1891	Jan	5	...	...	...
1891	Jan	6	...	...	...
1891	Jan	7	...	...	...
1891	Jan	8	...	...	...
1891	Jan	9	...	...	...
1891	Jan	10	...	...	...
1891	Jan	11	...	...	...
1891	Jan	12	...	...	...
1891	Jan	13	...	...	...
1891	Jan	14	...	...	...
1891	Jan	15	...	...	...
1891	Jan	16	...	...	...
1891	Jan	17	...	...	...
1891	Jan	18	...	...	...
1891	Jan	19	...	...	...
1891	Jan	20	...	...	...
1891	Jan	21	...	...	...
1891	Jan	22	...	...	...
1891	Jan	23	...	...	...
1891	Jan	24	...	...	...
1891	Jan	25	...	...	...
1891	Jan	26	...	...	...
1891	Jan	27	...	...	...
1891	Jan	28	...	...	...
1891	Jan	29	...	...	...
1891	Jan	30	...	...	...
1891	Jan	31	...	...	...
1891	Feb	1	...	...	...
1891	Feb	2	...	...	...
1891	Feb	3	...	...	...
1891	Feb	4	...	...	...
1891	Feb	5	...	...	...
1891	Feb	6	...	...	...
1891	Feb	7	...	...	...
1891	Feb	8	...	...	...
1891	Feb	9	...	...	...
1891	Feb	10	...	...	...
1891	Feb	11	...	...	...
1891	Feb	12	...	...	...
1891	Feb	13	...	...	...
1891	Feb	14	...	...	...
1891	Feb	15	...	...	...
1891	Feb	16	...	...	...
1891	Feb	17	...	...	...
1891	Feb	18	...	...	...
1891	Feb	19	...	...	...
1891	Feb	20	...	...	...
1891	Feb	21	...	...	...
1891	Feb	22	...	...	...
1891	Feb	23	...	...	...
1891	Feb	24	...	...	...
1891	Feb	25	...	...	...
1891	Feb	26	...	...	...
1891	Feb	27	...	...	...
1891	Feb	28	...	...	...
1891	Feb	29	...	...	...
1891	Feb	30	...	...	...
1891	Mar	1	...	...	...
1891	Mar	2	...	...	...
1891	Mar	3	...	...	...
1891	Mar	4	...	...	...
1891	Mar	5	...	...	...
1891	Mar	6	...	...	...
1891	Mar	7	...	...	...
1891	Mar	8	...	...	...
1891	Mar	9	...	...	...
1891	Mar	10	...	...	...
1891	Mar	11	...	...	...
1891	Mar	12	...	...	...
1891	Mar	13	...	...	...
1891	Mar	14	...	...	...
1891	Mar	15	...	...	...
1891	Mar	16	...	...	...
1891	Mar	17	...	...	...
1891	Mar	18	...	...	...
1891	Mar	19	...	...	...
1891	Mar	20	...	...	...
1891	Mar	21	...	...	...
1891	Mar	22	...	...	...
1891	Mar	23	...	...	...
1891	Mar	24	...	...	...
1891	Mar	25	...	...	...
1891	Mar	26	...	...	...
1891	Mar	27	...	...	...
1891	Mar	28	...	...	...
1891	Mar	29	...	...	...
1891	Mar	30	...	...	...
1891	Mar	31	...	...	...
1891	Apr	1	...	...	...
1891	Apr	2	...	...	...
1891	Apr	3	...	...	...
1891	Apr	4	...	...	...
1891	Apr	5	...	...	...
1891	Apr	6	...	...	...
1891	Apr	7	...	...	...
1891	Apr	8	...	...	...
1891	Apr	9	...	...	...
1891	Apr	10	...	...	...
1891	Apr	11	...	...	...
1891	Apr	12	...	...	...
1891	Apr	13	...	...	...
1891	Apr	14	...	...	...
1891	Apr	15	...	...	...
1891	Apr	16	...	...	...
1891	Apr	17	...	...	...
1891	Apr	18	...	...	...
1891	Apr	19	...	...	...
1891	Apr	20	...	...	...
1891	Apr	21	...	...	...
1891	Apr	22	...	...	...
1891	Apr	23	...	...	...
1891	Apr	24	...	...	...
1891	Apr	25	...	...	...
1891	Apr	26	...	...	...
1891	Apr	27	...	...	...
1891	Apr	28	...	...	...
1891	Apr	29	...	...	...
1891	Apr	30	...	...	...
1891	Apr	30	...	...	...

О доходахъ и расходахъ городскихъ кассъ  
въ ПЕТРОКОВСКОЙ ГУБЕРНІИ  
за 1906 годъ.

И. П. Д. 1908 г.

О доходахъ и расходахъ городскихъ работъ

въ Петербургской губернии

за 1908 годъ.

**Д О Ж О Д Ы И Ш Е Л Ы О Т О Д О Д У**

Наименование городов.	Д О Ж О Д Ы И Ш Е Л Ы О Т О Д О Д У										Итого.
	Съ горожских иму- ществъ, а также съ отъ капиталовъ.	Съ владѣльцевъ недви- жимыхъ имуществъ (сбора на освѣщеніе городскихъ улицъ и до- бавочной податной полаты).	Съ промышленниковъ; каноническія и до- бавочный 50% сборъ съ патентовъ.	Налоги косвенные, бру- ковый сборъ, съ участре- бонія городскихъ мѣръ въ соль, съ протеста венесей, судбъ, пошли- ны и лисовой сборъ.	Доходы впомота- тельные (за выдачу заграничныхъ пас- портовъ и т. п.)	Доходы мелочные и случайные.	Доходы чрезвычай- ные (изъ записчатъ капитала и пр.)	Получено недо- имокъ.	Остатка прошлаго года.		
Петроковъ . . .	45495 <sup>1</sup> / <sub>2</sub>	15067	4886	9112	22205	1863	—	594834	13612	77549	6 <sup>1</sup> / <sub>2</sub>
Бендиль . . .	953932	5834	4835	6195	215	14984	—	1732585	28006	72102	54
Соеновицы . . .	112398	59060	36735	10786	—	38122	—	6465849	197452	371571	60 <sup>1</sup> / <sub>2</sub>
Брезинъ . . .	294494	2244	2312	680	—	32650	3000	175365	47236	13734	—
Томашовъ . . .	944840	9851	4710	1586	—	185733	9333	1104559	—	47832	52
Ласкъ . . .	93580	1761	77185	562	736	10	397	138462	1253	7814	48 <sup>1</sup> / <sub>2</sub>
Пабяница . . .	615998	12942	9673	408	—	21966	15161	745613	14885	66906	92
Лодзь . . .	65226	361934	179080	58888	2485	1211	—	199817	44260	13113	94 <sup>1</sup> / <sub>2</sub>
Згеръ . . .	772591	6996	4955	547	—	67889	6000	407673	4473	35458	29
Рава . . .	971282	1136	1467	857	—	14479	—	171093	123	12153	48
Ченстоховъ . . .	2518931	21356	12675	11353	1904	1547	15220	2466058	5304	119213	13 <sup>1</sup> / <sub>2</sub>
Новорадомскъ . . .	226	3802	2306	2469	—	209	—	445561	5673	19144	23 <sup>1</sup> / <sub>2</sub>
Итого . . .	14019077 <sup>1</sup> / <sub>2</sub>	501988	228043	764478	27546	4634	49113	344293	713860	2127736	22

Наименование городов.	РАСХОДЫ										ОСТАТОКЪ.		
	Содержание мѣсть и лицъ городского управления.	Содержание городовъ и наемъ отъ городовъ и помѣщанъ.	Наружное благоустройство города.	На содержание учебныхъ заведений.	На уступку допозволеній на выложеніе расходовъ и составленіе записокъ капи-тала.	Мелочные расходы.	Единовременные расходы (по благоустройству города.	Итого.					
Петроковъ . . . . .	22467 24 <sup>1</sup> / <sub>3</sub>	7521 17	11171 13	8460 51	—	2142 75	7360 99	59123 79 <sup>1</sup> / <sub>2</sub>	18425 27				
Бендигъ . . . . .	12065 34	4255 4	6521 24	1960 71	4039 70	1577 38	8772 10	39191 51	32911 3				
Основицы . . . . .	32347 42	7866 99	3187 05	—	48622 13	202 19	21215 83	113441 61	258129 99 <sup>1</sup> / <sub>2</sub>				
Брезина . . . . .	3692 11	2058 83	697 —	422 16	802 77	857 16	469 60	8999 63	4734 37				
Томашовъ . . . . .	19905 85	3770 61	1280 82	3157 35	2470 2	3242 15	12968 78	46695 58	1136 94				
Ласкъ . . . . .	630 44	1940 82	1842 22	85 79	—	1568 81	619 66	6687 74	1126 74 <sup>1</sup> / <sub>2</sub>				
Пабианцы . . . . .	23869 86	13989 57	1670 25	3076 57	—	1066 88	1701 28	47374 41	1952 51				
Лодзь . . . . .	362882 66	72248 30	11094 78	97658 —	318888 12	28412 97	67789 55	1057974 38	253371 56 <sup>1</sup> / <sub>2</sub>				
Згеръжъ . . . . .	11207 78	1670 60	3488 94	5175 —	1170 17	859 46	10246 44	33818 39	1639 90				
Рава . . . . .	5727 56	1992 15	1615 35	580 9	55 80	344 28	1811 81	12127 4	26 44				
Ченеховъ . . . . .	22083 87	14132 19 <sup>1</sup> / <sub>2</sub>	16455 59	6111 83	1276 35	2065 79	45550 95	107676 57 <sup>1</sup> / <sub>2</sub>	11536 56				
Новорадомскъ . . . . .	6313 71	1563 61	895 40	1423 49	312 32	1369 34	129 95	11971 82	7172 42 <sup>1</sup> / <sub>2</sub>				
Итого . . . . .	523193 84 <sup>1</sup> / <sub>2</sub>	133009 88 <sup>1</sup> / <sub>2</sub>	158883 77	128111 50	377637 38	43709 26	178536 94	1615092 48	512643 74				

**О состояніи запаснаго капитала городскихъ  
кассъ**

**ВЪ ПЕТРОКОВСКОЙ ГУБЕРНІИ**

**за 1906 годъ.**

О состоянии записей напечатан в 1906 году  
в СССР

В ПЕТЕРБУРГЕ

в 1906 году.

Названіе городовъ.	Къ 1-му Января 1906 г. состояло на храненіи въ Петроковскомъ Отдѣленіи Государственнаго Банка.		Въ теченіи 1906 г. поступило въ Банкъ.		И Т О Г О.		Въ теченіи 1906 года выребовано изъ Банка на текущія потребности.		Загѣмъ къ 1-му Января 1907 года состоитъ въ Петроковскомъ Отдѣленіи Государственнаго Банка.	
	Р у б л и и к о п ѣ й к и.									
Петроковъ . . . . .	32	29	81	62	113	91	8	60	105	31
Бендинъ . . . . .	15215	28	1933	05	17148	33	1228	68	15919	65
Сосновицы . . . . .	н е		и м ѣ	е т ѣ.						
Брезины . . . . .	н е		и м ѣ	е т ѣ.						
Томашовъ . . . . .	456	22	5942	01	6398	23	2541	58	3856	65
Ласкъ . . . . .	443	06	829	97	1273	03	510	16	762	87
Пабяницы . . . . .	16344	71	14595	89	30940	60	30910	78	29	82
Лодзь . . . . .	164479	68	68	15	164547	83	—	—	164547	83
Згерзь . . . . .	14686	86	6316	29	21003	15	6244	21	14758	94
Новорадомскъ . . . . .	12177	56	659	59	12837	15	7	92	12829	23
Рава . . . . .	4778	16	3116	52	7894	68	1736	56	6158	12
Ченстоховъ . . . . .	5566	27	4357	28	9923	55	2316	29	7607	26
И т о г о . . . . .	234180	09	37900	37	272080	46	45504	78	226575	68

ИЗВЕСТИЯ

№ п/п	Имя	Фамилия	Отчество	Дата рождения	Место рождения
1	Иван	Иванов	Иванович	1910	Москва
2	Петр	Петров	Петрович	1915	Ленинград
3	Сергей	Сергеев	Сергеевич	1920	Самара
4	Александр	Александров	Александрович	1925	Новосибирск
5	Владимир	Владимиров	Владимирович	1930	Казань
6	Георгий	Георгиев	Георгиевич	1935	Волгоград
7	Дмитрий	Дмитриев	Дмитриевич	1940	Харьков
8	Евгений	Евгеньев	Евгеньевич	1945	Одесса
9	Игорь	Игорьев	Игорьевич	1950	Ленинград
10	Юрий	Юрьев	Юрьевич	1955	Москва
11	Анатолий	Анатолиев	Анатолиевич	1960	Новосибирск
12	Константин	Константинов	Константинович	1965	Самара
13	Лев	Левин	Левинич	1970	Казань
14	Николай	Николаев	Николаевич	1975	Волгоград
15	Олег	Олегов	Олегович	1980	Харьков
16	Павел	Павлов	Павлович	1985	Одесса
17	Роберт	Робертс	Робертсевич	1990	Ленинград
18	Степан	Степанов	Степанович	1995	Москва
19	Тимофей	Тимофеев	Тимофеевич	2000	Новосибирск
20	Ульян	Ульянов	Ульянович	2005	Самара

Доходы и расходы божничныхъ кассъ  
въ петроковской губерніи  
за 1906 годъ.

Доходы и расходы по различным видам

в Петропавловской губернии

за 1906 год.

Название городов и уездов.	Слѣдовало къ поступленію.				П о с т у п и л о .				Сложено со сче- товъ.	Остатокъ въ не- доимкѣ.	Сборъ (склада) съ одного лица состав- лять.		Расходы состав- ляли.
	Недоимка отъ прѣзвнхъ дѣтъ.	Склады отъ отповъ се- мѣствъ.	Прочихъ до- ходовъ.	Итого.	П о с т у п и л о .		Максимум.	Minimum.					
					Р	У					Б	И	
Гор. Петроковъ . . . . .	637227	5339	101026 <sup>1</sup> / <sub>2</sub>	1272153 <sup>1</sup> / <sub>2</sub>	618226 <sup>1</sup> / <sub>2</sub>	—	300	1	—	5358	—		
Петроковскій уездъ . . . . .	59440	126560	3014	189014	120460	30	35	1	—	109056	—		
Новоратомскій " . . . . .	1002266	111481	161630	1275377	367656	32	56	—	—	305062 <sup>1</sup> / <sub>2</sub>	56		
Ченстоховскій " . . . . .	1446329	1682769	357080	3486178	2048837	—	300	—	—	2029463	25		
Бендинскій " . . . . .	2460272	1207142	425889	4093303	1180557	1305	150	—	—	1090872	50		
Ласкій " . . . . .	291841	386976	11818	796925	570473	—	50	—	—	622548	25		
Гор. Лодзь . . . . .	4233160	4535772	1077	8896632	41332	39	275	1	—	4643472	—		
Лодзинскій уездъ . . . . .	235619	21803	37484	49116	266623	29	82	—	—	276158	25		
Брезинскій " . . . . .	366578	604387	158375	1129340	896657	710	100	—	—	780230	50		
Равскій " . . . . .	260876	279678	92825	633379	468181	—	35	1	—	403280	—		
Итого . . . . .	11133608	9786568	1563131 <sup>1</sup> / <sub>2</sub>	22463307 <sup>1</sup> / <sub>2</sub>	10670870 <sup>1</sup> / <sub>2</sub>	2176	300	—	—	10795941 <sup>1</sup> / <sub>2</sub>	25		



Поступленія училищнаго сбора  
въ петроковской губерніи  
за 1906 годъ.

Поступления в книжную комнату

В. П. ПЕТРОВСКОЙ ТАВЕРНИН

29 1906 год.

Наименованіе городовъ и уѣздовъ.	Итого.										
	Пособія отъ казны.	Изъ город- скихъ каסף.	Изъ гминныхъ каסף.	Изъ сгладовъ отъ училищъ и ошестствъ.	Отъ ремеслен- никовъ.	% отъ училищъ и капи- ловъ.	Пособія отъ разныхъ оо- ществъ и лицъ.	Сгладовъ на ту- рою по отбѣ- и на деньгъ.	Недомокъ	Прекнихъ дѣвъ.	Итого.
Городъ Петроковъ . . . . .	614	6500	—	9624 24 1/2	—	—	—	—	—	—	16738 24 1/2
„ Лодзь . . . . .	—	24000	—	—	41165	—	85222	—	—	—	109633 65
Уѣздъ Вендинскій . . . . .	4885 74	650	—	35998 61	22537 32	18860	280	36	—	—	64576 27
„ Брезинскій . . . . .	4332 50	1150	—	21206 11	1260	—	1551 39	—	—	—	28252 60
„ Ласкій . . . . .	5135	3000	290	24014 70	—	42	—	—	—	—	32481 70
„ Лодзинскій . . . . .	4542 80	3975	—	26345 92 1/2	94333	649 13	—	205 18	—	—	35810 36 1/2
„ Новоратомскій . . . . .	8939	780	3956 60	17379 70	—	598 26	—	48	—	—	31701 50
„ Петроковскій . . . . .	8634	—	—	18615 69	—	—	2	—	—	—	27251 69
„ Равскій . . . . .	2130 49	1706 68	2943 44	6429 46	—	850	15	168	—	—	13401 57
„ Ченстоховскій . . . . .	7197 82	3575	—	27038 77	—	—	278	—	3377 13	—	41466 72
Всего . . . . .	46411 35	45336 68	7190 4	18665 1 21	23055 90	1486 43	87348 39	457 18	3377 13	—	401314 31



Приложение къ статье „Акцизные сборы“.

## Свѣдѣнія о ходѣ акцизнаго дѣла

(за исключеніемъ Равскаго уѣзда)

ЗА 1906 ГОДЪ.

Въ отчетномъ году дѣйствовало заводовъ:

Винокуренныхъ . . . . .	28
Дрожжево-винокуренныхъ . . . . .	2
Пивоваренныхъ (включая Подкляшторь-Сулеевскій, Радом- ской губерніи) . . . . .	34
Медоваренныхъ . . . . .	12
Водочныхъ . . . . .	5
Сахарныхъ . . . . .	1
Уксусныхъ . . . . .	5
Выдѣлывающихъ лакъ и политуру . . . . .	3
Спиртоочистительныхъ отдѣленій при водочныхъ заводахъ . . . . .	1
Спиртоочистительныхъ отдѣленій при винокуренныхъ заво- дахъ . . . . .	5
Спиртоочистительныхъ отдѣленій при дрожжево-винокурен- ныхъ заводахъ . . . . .	2
Спичечныхъ фабрикъ . . . . .	2

Существовало складовъ и заведеній.

Казенныхъ: винныхъ складовъ . . . . .	3
„ винныхъ лавокъ . . . . .	204
Частныхъ: оптовыхъ складовъ пива . . . . .	94
„ оптовыхъ складовъ виноградныхъ винъ . . . . .	2
„ заведеній для раздробительной продажи питей . . . . .	566
„ пивныхъ лавокъ . . . . .	730
„ табачныхъ лавокъ и лавочекъ:	
а) по годовымъ патентамъ . . . . .	5018
б) по полугодовымъ патентамъ . . . . .	322
„ складовъ нефтяныхъ маселъ подъ охраною акциз- наго надзора . . . . .	1

Производство заводовъ:

Выкурено спирта въ ведрахъ (по разсчету на 40°) . . . . .	737212,7
Выдѣлано и обандеролено дрожжей (въ фунтахъ) . . . . .	1847347 <sup>1</sup> / <sub>4</sub>
„ пива (въ ведрахъ) . . . . .	2739352
„ водочныхъ издѣлій (въ ведрахъ) . . . . .	23178,8
„ сахара { песка (въ пудахъ) . . . . .	2647,5
{ рафинада (въ пудахъ) . . . . .	64042,8
„ зажигательныхъ спичекъ: число помѣщеній до 75 штукъ въ каждомъ . . . . .	76812000
Очищено спирта перегонкою (въ ведрахъ по разсчету на 40°) . . . . .	753059

Расходъ вина и спирта въ ведрахъ по разсчету на 40°.

Израсходовано на мѣстное потребленіе . . . . .	1065122,2
Отпущено на выдѣлку лака, политуры и уксуса . . . . .	85493,7
Отпущено на выдѣлку водокъ . . . . .	22171,8
Вывезено въ другія губерніи . . . . .	159465
Вывезено за границу . . . . .	1900,5
Денатурировано для отопленія, освѣщенія и т. п. . . . .	38626,5

Поступило доходовъ.

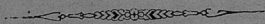
а) Доходовъ по общеакцизному дѣлу:

Общаго акциза съ вина и спирта . . . . .	26478 р. 35 к.
Пониженнаго акциза со спирта, отпускаемаго на ла- вовые заводы . . . . .	8792 „ 07 „

Акциза съ пива . . . . .	650298	" 80 "
" съ меда . . . . .	513	" 50 "
Дополнительнаго акциза съ водочныхъ издѣлій . . . . .	46022	" 81 "
Акциза съ дрожжей . . . . .	382320	" 40 "
Патентнаго сбора . . . . .	41307	" 80 "
Табачнаго дохода . . . . .	64522	" 48 "
Дохода съ зажигательныхъ спичекъ . . . . .	383997	" 25 "
Сахарнаго дохода . . . . .	99000	" 02 "
Дохода съ нефтяныхъ маселъ . . . . .	13092	" 92 "
Случайныхъ поступленій . . . . .	587	" 87 "
Сбора съ укеусныхъ заводовъ, пользующихся безакцизнымъ отпускомъ спирта . . . . .	5600	" — "

*б) Дохода отъ казенной продажи питей:*

Дохода за проданное казенное вино (вмѣстѣ съ акцизомъ) . . . . .	8657865	" 46 "
За невозвращенную посуду . . . . .	21235	" 12 "
Коммисіоннаго сбора съ напитковъ . . . . .	35116	" 30 "
За денатурированный спиртъ . . . . .	30088	" 49 "
Прочихъ поступленій по казенной продажѣ питей . . . . .	4045	" 52 "
В с е г о . . . . .	10470885	р. 16 к.



Faint, illegible text, possibly bleed-through from the reverse side of the page. The text is arranged in several paragraphs and appears to be a formal document or letter.

*Приложєніе къ статьѣ „Эпидеміи“.*

## **ВѢДОМОСТЪ**


объ эпидемическихъ болѣзняхъ въ Петроговской губерніи за 1906 годъ.



Наименование уѣз- довъ.	Оспа.		Тифъ.		Скарлатина.		Крупъ и диф- терия.		Борь.		Коклюшъ.		Дизентерия.		Эпидемич. га- стро энтеритъ.		Итого.		% смертности.
	Забогъ.	Умерло.	Забогъ.	Умерло.	Забогъ.	Умерло.	Забогъ.	Умерло.	Забогъ.	Умерло.	Забогъ.	Умерло.	Забогъ.	Умерло.	Забогъ.	Умерло.	Забогъ.	Умерло.	
Петроковскій . . .	21	3	68	12	445	114	138	26	89	6	121	7	59	3	164	15	1105	186	15,6
Вендинскій . . .	374	24	1135	163	693	189	561	81	1446	161	536	96	216	25	1533	221	6494	960	14,7
Брезинскій . . .	48	7	547	39	449	34	183	16	233	10	40	2	62	7	120	9	1682	124	7,3
Ласкій . . .	14	4	71	8	919	273	334	24	166	19	222	10	46	6	170	12	1942	356	18,3
Лодзинскій . . .	561	181	677	238	8016	1828	1123	242	1565	368	1402	139	362	28	494	64	14200	3088	21,7
Новоратомскій . . .	206	55	10	5	120	16	171	19	169	24	294	6	202	17	7377	146	8549	288	3,3
Равскій . . .	83	18	113	21	152	32	137	11	165	4	110	2	21	1	72	4	853	93	10,9
Ченстоховскій . . .	154	28	200	48	179	59	142	36	309	52	76	26	76	17	491	52	1627	318	19,5
Итого . . .	1461	320	2821	534	10,973	2545	2789	455	4142	644	2801	288	1044	104	10,421	523	36,452	5413	14,8

Госуд. публичная  
историческая  
библиотека РСФСР  
198 г.

12





Dry. Sp  
repr Sp

---

W

