

4 49a  
-----  
X-3

I  
5113



# ОБЗОРЪ ПЕТРОКОВСКОЙ ГУБЕРНИИ за 1908 годъ.





Библиотека Центрального  
статистического Управления  
м.с. для 1924 г.  
Инв. № 43650  
Шифр. №


ПЕТРОКОВЪ.

Печатано въ Губернской Типографіи.

1910







*u*  
 $\frac{I}{5113}$

~~15-490~~  
~~X-3~~  
~~197~~



*1*

# ОБЗОРЪ ПЕТРОКОВСКОЙ ГУБЕРНІИ за 1908 годъ.



ПЕТРОКОВЪ.

Печатано въ Губернской Типографіи.

1910.

*1*

301938

Госуд. публичная  
историческая  
библиотека РСФСР  
№ 34390 1981 г.

# О Г Л А В Л Е Н І Е .

Общія свѣдѣнія о губерніи . . . . . стр. 1

## I. Естественныя и производительныя силы губерніи и эконоическая дѣятельность ея населенія.

а) Земледѣліе . . . . .	2
Лѣсоводство . . . . .	5
б) Промышленность заводская и фабричная . . . . .	6
в) Торговля . . . . .	24
г) Движеніе населенія . . . . .	31

## II. Подати и повинности.

А) Окладныя и неокладныя подати и сборы . . . . .	31
Б) Государственныя и губернскіе сборы:	
а) Транспортный сборъ . . . . .	32
б) Сборъ по застрахованію скота . . . . .	32
в) Дорожный сборъ . . . . .	33
г) Страховой сборъ . . . . .	34
В) Городекіе доходы и расходы . . . . .	35
а) Божничный сборъ . . . . .	35
б) Училищныя сборы . . . . .	35
Г) Акцизные сборы . . . . .	36
Д) Отправленіе натуральныхъ повинностей:	
а) Военская повинность . . . . .	38
б) Квартирная повинность . . . . .	39
в) Подводная повинность . . . . .	39
г) Дорожная повинность . . . . .	40

## III. Общественное благоустройство и благочиніе.

а) Казенныя и общественныя зданія . . . . .	42
б) Дороги и мосты . . . . .	42
в) Почтово-телеграфныя учрежденія . . . . .	47
г) Народная нравственность . . . . .	47
д) Тюремы, аресты и этапъ . . . . .	49
е) Пожары . . . . .	56


## IV. Народное здравіе и общественное призрѣніе.

а) Врачи . . . . .	57
б) Эпидемія и эпизоотія . . . . .	59

	стр.
в) Насильственные и случайныя смерти . . .	61
г) Больницы и благотворительныя заведенія . . .	61
д) Благотворительныя общества . . .	64
V. Народное просвѣщеніе . . . . .	66
VI. Крестьянское дѣло . . . . .	72

Вѣдомости, приложенныя къ обзору губерніи.

О посѣвѣ и урожаѣ хлѣбовъ—№ 1.
О фабрикахъ и заводахъ—№ 2.
О движеніи населенія—№ 3а и № 3б.
О поступленіи сборовъ и распредѣленіи недоимокъ № 4а и б.
О числѣ и родѣ преступленій—№ 5.
О пожарахъ № 6.
О числѣ насильственныхъ и случайныхъ смертей—№ 7.
О числѣ учебныхъ заведеній и учащихся—№ 8.
О доходахъ и расходахъ городскихъ кассъ—9а.
О состояніи запаснаго капитала городскихъ кассъ—9б.
Доходы божничныхъ кассъ.
Поступленія училищнаго сбора.
Свѣдѣнія о ходѣ акцизнаго дѣла.
Объ эпидемическихъ болѣзняхъ.



# ОБЗОРЪ

## ПЕТРОКОВСКОЙ ГУБЕРНІИ

за 1908 годъ.

### Общая свѣдѣнія о губерніи.

Петроковская губернія расположена между 9°38' и 11°43' зап. долготы (отъ Пулкова) и 50°34' и 52°0' сѣв. широты; граничитъ съ Калишской, Варшавской, Радомской и Кѣлецкой губерніями, съ Пруссіею (Верхняя Силезія) и на небольшомъ протяженіи съ Австріею (Галиція); по очертаніи площади, губернія представляетъ собою длинную, узкую полосу, идущую съ сѣверо-востока къ юго-западу.

Общая площадь губерніи, по вычисленіямъ Стрѣльбицкаго, равняется 10763,4 квадр. верстъ. По уѣздамъ площадь эта распредѣляется въ слѣдующемъ порядкѣ: Петроковскій уѣздъ 1834,3 кв. в., Новорадомскій 1856,8 кв. в., Ченстоховскій 1690,9 кв. в., Ласкій 1232,7 кв. в., Бендинскій 1200,6 кв. в., Равскій 1141,4 кв. в., Брезинскій 981,6 кв. в. и Лодзинскій 825,1 кв. верстъ.

Въ составъ губерніи входятъ: одинъ (1) губернский городъ, семь (7) уѣздныхъ, четыре (4) заштатныхъ города (Пабянице, Згержъ, Томашовъ, Осеновицы), 151 гмина, 40 посадовъ и 2850 селеній, а именно:

Названіе уѣздовъ.	Число городовъ.	Число гминъ.	Въ составѣ послѣднихъ.	
			Посадовъ	Селеній
Бендинскій . . . . .	2	19	8	187
Брезинскій . . . . .	2	15	5	274
Ласкій . . . . .	2	18	3	280
Лодзинскій . . . . .	2	20	5	400
Новорадомскій . . . . .	1	24	4	292
Петроковскій . . . . .	1	21	6	939
Равскій . . . . .	1	13	3	264
Ченстоховскій . . . . .	1	21	6	214
Итого . . . . .	12	151	40	2850

I. Естественныя и производительныя силы губерніи и экономическая дѣятельность ея населенія.

а) Земледѣліе.

(Прилагается ведомость № 1).

По разработаннымъ Центральнымъ Статистическимъ Комитетомъ даннымъ, общій урожай главныхъ, культивируемыхъ повсемѣстно въ губерніи, озимыхъ и яровыхъ хлѣбовъ и картофеля въ отчетномъ году выражается слѣдующими цифрами:

	Въ пудахъ:	
	Посѣяно.	Собрано.
озимой пшеницы . . . . .	318374	2020227
„ ржи . . . . .	2719752	14192712
ячменя . . . . .	490191	2867720
гороха . . . . .	111887	656014
гречихи . . . . .	43771	249442
проса . . . . .	11049	177628
Итого . . . . .	3695024	20163743
овса . . . . .	1180724	5638501
картофеля . . . . .	14110838	85359461

Урожай прочихъ хлѣбовъ, культура коихъ въ губерніи мало распространена, выражается въ слѣдующихъ цифрахъ:

	Въ пудахъ:	
	Посѣяно.	Собрано.
яровой пшеницы . . . . .	147	629
„ ржи . . . . .	14579	64519
Итого . . . . .	14726	65148

Изъ числа этихъ хлѣбовъ только яровая рожь, въ небольшомъ сравнительно количествѣ, культивируется во всѣхъ уѣздахъ; яровая пшеница—въ Бендинскомъ и Новородомскомъ.

Урожай всѣхъ продовольственныхъ хлѣбовъ выражается въ суммахъ:

посѣяно	3695024	собрано	20163743
	14726		65148
	<u>3709750</u>		<u>20228891</u>

Подъ посѣвы было занято земли въ десятинахъ:

	Крестьян-ской.	Владѣльче-ской.
озимой ржи . . . . .	144208	95221
„ пшеницы . . . . .	9881	17267
ячменя . . . . .	27604	18283
овса . . . . .	62789	46369
гороха . . . . .	5361	4326
гречихи . . . . .	3879	1731
проса . . . . .	1723	482
картофеля . . . . .	84039	46930
яровой ржи . . . . .	822	470
„ пшеницы . . . . .	—	13

За вычетомъ сѣмянъ чистый сборъ составилъ:

Продовольственныхъ хлѣбовъ	20228891
	<u>— 3709750</u>
	16519141

картофеля	85359461
	<u>— 14110838</u>
	71248623

овса	5638501
	<u>— 1180724</u>
	3457777

Принимая въ расчетъ все населеніе губерніи (1881871), чистый сборъ на душу составилъ 8,78 пудовъ продовольственныхъ хлѣбовъ и 37,8 пудовъ картофеля, что обезпечивало продовольствіе населенія по принятой продовольственной нормѣ (15 пудовъ хлѣба), считая 4 пуда картофеля соответствующимъ по питательности 1 пуду хлѣба.

Сборъ на душу сельскаго населенія (1121544) составилъ 14 пудовъ хлѣба и 63 пуда картофеля.

Заработная плата на собственныхъ харчахъ работника въ отчетномъ году была такова:

а) Во время посѣвовъ.	{ Коному работнику съ одной и двумя лошадьми } Пѣшему работнику Пѣшей работницѣ	отъ 2 р. — к. 4 р. — к.
		отъ — р. 40 к. до — р. 90 к.
		отъ — р. 20 к. до — р. 60 к.

б) Во время сенокоса. { Конному работнику съ одной и двумя лошадьми } отъ 1 р. 20 к. до 4 р. — к.  
 Пѣшему работнику . . . отъ — р. 35 к. до — р. 90 к.  
 Пѣшей работницѣ . . . отъ — р. 25 к. до — р. 60 к.

в) Во время жатвы. { Конному работнику съ одной и двумя лошадьми } отъ 1 р. — к. до 3 р. — к.  
 Пѣшему работнику . . . отъ — р. 45 к. до 1 р. 20 к.  
 Пѣшей работницѣ . . . отъ — р. 25 к. до — р. 60 к.

Урожай сѣна опредѣлился въ слѣдующихъ размѣрахъ:

Съ заливныхъ луговъ.		
У ѣ з д ы.	Площадь въ десять.	Оборъ въ пу- дахъ.
Петроковскій . . . . .	3.308	468.793
Бендинскій . . . . .	3.199	415.250
Брезинскій . . . . .	1.397	259.505
Ласкій . . . . .	4.183	790.141
Лодзинскій . . . . .	1.728	291.752
Новорадомскій . . . . .	3.763	511.256
Равскій . . . . .	1.633	197.451
Ченстоховскій . . . . .	3.446	497.836
Итого . . . . .	22.657	3.431.991

Съ незаливныхъ луговъ.		
У ѣ з д ы.	Площадь въ десять.	Оборъ въ пу- дахъ.
Петроковскій . . . . .	8.842	1.460.972
Бендинскій . . . . .	6.864	849.929
Брезинскій . . . . .	1.593	256.354
Ласкій . . . . .	4.286	801.413
Лодзинскій . . . . .	2.787	423.164
Новорадомскій . . . . .	7.009	948.933
Равскій . . . . .	3.991	584.996
Ченстоховскій . . . . .	7.230	1.057.798
Итого . . . . .	42.602	6.383.559
Всего . . . . .	65.259	9.815.550

## Лѣсоводство.

Общая площадь лѣсовъ, за исключеніемъ казенныхъ, составляла:

уѣзды:	десятины:
Петроковскій	владѣльческихъ . . . . . 22150
	крестьянскихъ . . . . . 2542 <sup>1</sup> / <sub>2</sub>
	общественныхъ . . . . . 1458
Вендинскій	влад. . . . . 11458
	крест. . . . . 5285
	общ. . . . . 1405
Брезинскій	влад. . . . . 5982
	крест. . . . . 106
	общ. . . . . 25
Ласкій	влад. . . . . 15431
	крест. . . . . 605
	общ. . . . . 19002
Лодзинскій	влад. . . . . 5379
	крест. . . . . 111
	общ. . . . . 2017
Новорадомскій	влад. . . . . 31449
	крест. . . . . 4165
	общ. . . . . 1466
Равскій	влад. . . . . 6510
	крест. . . . . 1540
	общ. . . . . 597
Ченстоховскій	влад. . . . . 23049
	крест. . . . . 1083
	общ. . . . . 1161 <sup>1</sup> / <sub>2</sub>
Итого	влад. . . . . 121448
	крест. . . . . 15437 <sup>1</sup> / <sub>2</sub>
	общ. . . . . 45031 <sup>1</sup> / <sub>2</sub>
Всего	. . . . . 181917

Кромѣ того имѣлось 13164 десятины лѣсовъ, состоящихъ въ вѣдѣніи Управленія Княжества Ловичскаго, изъ коихъ 1781 дес. въ Брезинскомъ и 11383 дес. въ Равскомъ уѣздахъ.

Общая площадь лѣсовъ, состоящихъ въ вѣдѣніи казеннаго лѣснаго управленія, опредѣлилась въ 69954,86 дес.

Распределеніе лѣсовъ, по праву собственности и по ихъ назначенію, осталось такимъ же, какъ и въ предъидущемъ году, а именно:

- 1) лѣса, принадлежащіе казнѣ всецѣло 53525,94 дес.
- 2) лѣса, состоящіе въ спорѣ между казною и частными лицами . . . . . 209 „
- 3) лѣса, приписанные къ постороннимъ вѣдомствамъ . . . . . 8,55 „
- 4) лѣса маіоратные, состоящіе въ администраціи казеннаго лѣснаго управленія . 14279,17 „
- 5) лѣса частные, проданные на условіяхъ веденія въ нихъ правильнаго лѣснаго хозяйства . . . . . 1932,2 „

По свѣдѣніямъ, доставленнымъ лѣсничими объ естественномъ облѣсеніи полей, прогалинь и оголенныхъ лѣсососѣкъ, оказывается, что приблизительно изъ 1316 дес., занятыхъ такого рода землями, естественно облѣсилось въ теченіи 1908 года. . . . . 74 дес.

Искусственное лѣсоразведеніе произведено было въ отчетномъ году на пространствахъ . . . . . 544 „

Общая сумма валового дохода, вырученная въ отчетномъ году съ казенныхъ лѣсовъ и оброчныхъ статей, простиралась до . . . . . 857176 р. 6 к.

Общая сумма расхода, произведеннаго въ 1908 году, выразилась въ . . . . . 52921 р. 95 к.

За вычетомъ изъ поступившаго въ отчетномъ году валового дохода общей суммы расхода за то же время, получится чистый денежный доходъ въ . . . . . 804254 р. 11 к.

### Промышленность фабричная и заводская.

Промышленность губерніи распадается на двѣ главныя отрасли: фабрично-заводскую и горно-заводскую.

**Состояніе фабрично-заводской промышленности за 1908 г.** Въ отчетномъ году число дѣйствовавшихъ промышленныхъ заведеній, подчиненныхъ надзору Фабричной Инспекціи, опредѣлилось въ 984, что представляетъ, по сравненіи съ прошлымъ годомъ, увеличеніе на 64 заведенія, при этомъ вновь открывшихся зарегистрировано 122 заведенія, преимущественно мелкаго типа, съ среднимъ числомъ рабочихъ около 24 человекъ.

Общее число рабочихъ къ концу года составляетъ 137940 человекъ, противъ 137778 человекъ прошлаго года; такимъ образомъ, число рабочихъ увеличилось въ отчетномъ году лишь на 162 человекъ — немногимъ болѣе  $\frac{1}{10}$  % по отношенію къ числу рабочихъ предшествовавшаго года. При разсмотрѣніи половозрастнаго состава рабочихъ къ концу отчетнаго года оказывается, что число малолѣтнихъ рабочихъ увеличилось съ 1057 до 1134 чел., или на 7,3 %; увеличеніе это произошло всецѣло за счетъ малолѣтнихъ мужскаго пола, число которыхъ возрасло съ 574 до 658 чел., или на 14,6%, тогда какъ число малолѣтнихъ женскаго пола сократилось съ 483 до 476 чел., или на 1,4%.

Число подростковъ составляетъ 16057 чел., уменьшившись на 231 чел. или на 1,4%.

Численность взрослыхъ рабочихъ увеличилась съ 120433 до 120749 чел., или на 0,3%, причемъ увеличеніе числа мужчинъ не даетъ и  $\frac{1}{10}$  % по сравненіи съ про-

плодотворным их количеством, возрастание же числа взрослых работниц составляет около 0,6%.

Техническое оборудование промышленных заведений за 1908 г. выражается следующими цифровыми данными. Число подлежащих надзору Фабричной инспекции паровых котлов составило къ концу года 1823, увеличившись по сравненію съ 1907 г. на 90. Изъ этого общаго количества къ числу фабрично-заводскихъ относятся 1676 котловъ, съ общей поверхностью нагрѣва въ 1,159 тыс. кв. футовъ. Механическихъ двигателей насчитывается въ общемъ 1443; это общее количество можетъ быть по роду двигателей распредѣлено слѣдующимъ образомъ:

	946 паровыхъ
	399 электрическихъ
	98 прочихъ (керосиновыхъ, газовыхъ и нефтяныхъ).
Итого	1443

Всѣ эти двигатели въ совокупности доставляютъ 139133 лошадиныхъ силъ.

Въ заведеніяхъ по обработкѣ волокнистыхъ веществъ число дѣйствовавшихъ веретенъ составило 1920 тысячъ, изъ коихъ 164 тысячи крутильныхъ и 1756 тыс. прядильныхъ веретенъ, число же ткацкихъ станковъ опредѣлилось въ 43817 (41476 механическихъ и 2341 ручныхъ).

Годовой оборотъ фабрикъ и заводовъ Петроковской губерніи (за исключеніемъ заводовъ и копей горнаго вѣдомства, ремесленныхъ и кустарныхъ), выражается, по представленнымъ промышленниками свѣдѣніяхъ, въ слѣдующихъ числахъ:

Общая стоимость произведенныхъ въ отчетномъ году продуктовъ . . . . . 260542 тыс. руб.

#### Издержки производства:

1) Стоимость сырыхъ матеріаловъ .	144409	"	"
2) Заработная плата . . . . .	43049	"	"
3) Жалованье мастерамъ, контро- щикамъ и администраціи . . . . .	8245	"	"
4) Топливо . . . . .	10924	"	"
5) Аренда . . . . .	1534	"	"
6) Прочіе расходы . . . . .	25687	"	"

Итого издержекъ . 233848 тыс. руб.

Распредѣленіе промышленныхъ заведеній и рабочихъ въ нихъ по роду производства не представляетъ, по сравненію съ предшествовавшими годами, какихъ-либо измѣненій, а именно: въ текстильной промышленности занято около 65% всѣхъ рабочихъ, въ заведеніяхъ по обработкѣ металловъ занято 10%; далѣе, въ порядкѣ уменьшающагося значенія, слѣдуютъ: обработка дерева (8%), керамическія производства (7%), бумагодѣлательное производство и полиграфическія искусства (5%), обработка питательныхъ продуктовъ (4%) и химическія производства и производства по обработкѣ животныхъ веществъ (1%).

Жалобы и просьбы завѣдывающихъ въ отчетномъ году мало измѣнились какъ по количеству, такъ и по содержанию, жалобы же рабочихъ въ значительной степени увеличились, а именно: число рабочихъ, которыхъ касались принесенныя жалобы и просьбы, увеличилось съ 3529 до 5772, или на 63,5%.

Изъ 5772 рабочихъ, обращающихся къ содѣйствию фабричной инспекціи, получили отказъ по неосновательности жалобъ 2468 рабочихъ (42,5%); миролюбивое соглашеніе было достигнуто относительно 2386 рабочихъ (41,3%). Число поводовъ недовольства рабочихъ возросло въ отчетномъ году весьма значительно — съ 3927 до 6325, причемъ особенно стремительное увеличеніе обнаружили поводы по неправильному исчисленію и пониженію заработка, число коихъ возросло съ 105 до 2481.

Общее число зарегистрированныхъ несчастныхъ случаевъ въ отчетномъ году, по прошлымъ годомъ, уменьшилось съ 7592 до 6978, что объясняется для даннаго отчетнаго года застоемъ въ промышленности и связаннымъ съ нимъ сокращеніемъ рабочаго времени и уменьшеніемъ числа рабочихъ на крупныхъ фабрикахъ и заводахъ.

Изъ общаго числа 137940 рабочихъ—56641 заняты на фабрикахъ, страхующихъ своихъ рабочихъ отъ несчастныхъ случаевъ.

Изъ числа всѣхъ дѣйствовавшихъ въ отчетномъ году 984 заведеній штрафовали рабочихъ 279 фабрикъ (27%), что, по сравненію съ числомъ прошлаго года (194 фабр.), представляетъ значительное увеличеніе. Равнымъ образомъ увеличилось и число случаевъ наложенія штрафовъ, достигшее въ вышнемъ году 148206 противъ 55588 предшествовавшаго года, (увеличеніе на 167%), общая-же сумма взысканій возрасла съ 7553,62 р. до 22958,62 р., т. е. на 204%.

**О горной и горнозаводской промышленности въ Петроновской губерніи.** Въ теченіе отчетнаго 1908 года въ Петроковской губерніи разрабатывалось 40 копей по добычѣ каменнаго и бурого угля, дѣйствовало 10 заводовъ, производившихъ выплавку чугуна, выдѣлку полупродукта литого и сварочнаго, изготовку желѣза, стальныхъ, желѣзныхъ издѣлій и отливовъ стальныхъ, чугунныхъ и изъ мѣди, выплавку цинка и выдѣлку эмалированной посуды; равнымъ образомъ велись работы на 14 рудникахъ по добычѣ бурого желѣзняка, сферосидерита и глинистаго желѣзняка и добывался на 80 каменоломняхъ известнякъ и доломитъ.

Ископаемаго угля было добыто 331.685,968 пуд. каменнаго и 7.048.413 пуд. бурого угля, а всего 338.734381 пуд.

Количество добытаго угля по отдѣльнымъ косямъ показаны въ нижеслѣдующей таблицѣ:

№	Наименованіе копи.	Наименованіе владѣльцевъ.	Добыто угля. Пудовъ.	
			Каменнаго	Бураго.
<i>Бендичскій Округъ.</i>				
1	Сатурнъ	Горнопромышленное Об-во Сатурнъ	41.746.777	—
2	Антонъ	Ф. Шень и Н-ки П. Лям- прехта	6.754.482	—
3	Гродзецъ	Ст. Цѣхановскій	2.656.214	—
4	Гродзецкаго О-ва	Гродзецкаго Общества	29.699.729	—
5	Андрей III	І. Вржосекъ	1.406.538	—
6	Андрей	Горнопромышленнаго О-ва Графъ Ренардъ	1.725.446	—
7	Ѳаддей	Аренд. Франко - Русское Горное Об-во	2.421.169	—
8	Альма	К. Чапскій	6.000	—
<i>Границкій Округъ.</i>				
9	Казиміръ	Варшавское Общество ка- менно-угольной и горно- заводской промышленно- сти	30.962.154	—
10	Феликсъ		2.386.900	—
11	Яковъ		759.895	—
12	Станиславъ		13.011	—
13	Флора	Акц. об-ва Флора	16.909.511	—
14	Иванъ	Наслѣдники Гр. Валевска- го	1.709.275	—
15	Станиславъ	Станиславъ Хильчинскій	426.082	—
16	Флоріанъ	Маріанъ Карпусъ	5.197	—
17	Нерада	Петръ Стржешевскій	—	2.124.541
18	Ѳеодоръ	Генрихъ Берндтъ	—	399.762
19	Поремба	Акц. Общества Поремба	—	3.046.810
20	Казиміръ II	Данцкеръ и Деликатный	—	184.590
21	Элька	Конрадъ Модзелевскій	—	159.005
22	Елена	Акц. Об-ва Сосновицкихъ трубопрокатныхъ и же- льзодѣл. заводовъ	—	1.133.705
<i>Домбровскій Округъ.</i>				
23	Парижъ	Французско - Итальянское Об-во	24.602.581	—
24	Кошелевъ	Французско-Итальянское Об-во	9.569.497	—
25	Реденъ	Аренд. Франко - Русское Горное Об-во	10.278.910	—
<i>Зауржскій Округъ.</i>				
26	Георгъ	Общ-во каменноугольныхъ копей, рудниковъ и за- водовъ въ Сосновицахъ	18.565.564	—
27	Климонтовъ		8.884.394	—
28	Игнатій		19.458.420	—
29	Альвина	Аренд. Николай Шишкинъ	241.920	—
30	Елена	Аренд. Макс. Жолендзіов- скій	1.308.328	—

№	Наименованіе копи.	Наименованіе владѣльцевъ.	Добыто угля Пудовъ.	
			Каменнаго.	Бураго.
21	Флець-Рудольфъ	Аренд. Владиміръ Кондаки	2.273.781	—
32	Ядвига	Аренд. Станиславъ Модзе- левскій	3.949.560	—
33	Поромбка		41.384	—
34	Матильда	Аренд. наслѣдники Петра	417.852	—
35	Тадеушъ	Войде	692.520	—
36	Ваньчикувъ	Аренд. Андрей Зелинскій	67.148	—
<i>Сосновицкій Округъ.</i>				
37	Графъ Ренардъ	Горнопромышленное Об-во Графъ Ренардъ	35.127.283	—
38	Челядзь	Анонимное Общество Че- лядзь	32.084.908	—
39	Викторъ	Об-во каменноугольныхъ копей, рудниковъ и заво- довъ въ Сосновицахъ	24.321.212	—
40	Яковъ	Аренд. Карлъ Плодов- скій	212.326	—

Изъ данныхъ этой таблицы можно усмотрѣть, что производительность копей, по сравненію съ 1907 годомъ, возросла на 14 копякъ и увеличеніе это измѣнилось, не считая развѣдочныхъ работъ, на копи Альма, въ предѣлахъ отъ 7% (копь Сатурнъ) до 1685% (копь Тадеушъ въ Загурже), на 17 копякъ производительность уменьшилась на 23.014.768 пуд., что составляетъ 12%, причѣмъ уменьшеніе измѣнилось въ предѣлахъ отъ 0,16% (копь Парижъ) до 91% (копь Поромбка).

Вновь открыты были работы на 3 копякъ, доставившихъ всего 498.427 пуд. угля, приостановлены работы на копи Андрей, давшей въ 1907 г. 317.864 пуд. глы. Въ общемъ добыча каменнаго угля возрасла въ отчетномъ году на 3.892.155 пуд. Производительность же бураго угля на 2 копякъ возрасла на 1.711.842 пуд., а на двухъ уменьшилась на 1.361.912 пуд.

Отчетный годъ оказался болѣе или менѣе благоприятнымъ исключительно для каменноугольной промышленности. Добыча угля возрасла въ общемъ, по сравненію съ 1907 г., на 5½ миллионъ пудовъ, превзойдя добычу всѣхъ предыдущихъ годовъ, хотя производительность нѣкоторыхъ копей и уменьшилась, особенно къ концу года.

Такому положенію угольнаго дѣла способствовали усиленный спросъ со стороны желѣзныхъ дорогъ, фабрикъ и частныхъ потребителей, довольно хорошия и устойчивыя цѣны на топливо, спокойное настроеніе умовъ среди рабочихъ и вообще нормальный ходъ работъ на копякъ.

Въ ближайшемъ будущемъ ожидается открытіе нѣсколькихъ новыхъ копей, изъ коихъ одна „Юпитеръ“,

принадлежащая обществу „Сатурн“, рассчитана на shipment 50 миллионов пудов добычи.

Большое развитие угольной промышленности, по заявлению самих горнопромышленников, в известной степени задерживается следующими обстоятельствами:

а) Возвышением провозного тарифа на уголь; б) препятствиями, встречаемыми при постройке подъездных путей, происходящими как по поводу множества формальностей со стороны администрации железных дорог, так и по поводу слишком высоких технических требований. Требования, кои ставятся нашим подъездным дорогам, выше тех, которые ставятся заграничным линиям общего пользования, вследствие чего подъездные пути обходятся до 1000000 руб. за версту без подвижного состава.

б) Отсутствием указаний, на основании коих можно было бы приступать к постройке шоссейных и к улучшению грунтовых дорог.

Горнопромышленники еще на съезде 1893 г. постановили ходатайствовать о разрешении им приступить, за свой счет, к починке и переустройству дорог в Домбровском бассейне, но ходатайство их осталось без последствий.

в) Запрещением крестьянам принимать участие в займах Земского кредитного общества; запрещением это лишает крестьян рабочих права, при помощи долгосрочных ссуд, получать средства на постройку собственных домов, в которых вообще имется большой недостаток, весьма чувствительный для рабочих.

Каменный уголь сбывался, главным образом, в Царстве Польском и в Западном Крае для надобностей казенных и частных железных дорог, чугуноплавильных, сталелитейных, железодобывательных, сахарных заводов и хлопчатобумажных, шерстяных и других фабрик, а также продавался частным потребителям для домашнего отопления.

Главным рынком сбыта считается Варшава и Лодзь, однако, постоянно увеличивается спрос на топливо и для провинциальных городов Кельць, Радома, Люблина, Петрокова и Ченстохова.

Цены на уголь вообще держались хорошие, в среднем около 8 коп. за пуд; значительных колебаний не было и только в последней четверти года заметно уменьшился спрос на средние и мелкие сорта, что вызвало понижение цен, так что при вновь заключенных сделках на поставку этих сортов цены их подверглись известной редукции в сравнении с ценами предыдущего 1907 года. Уменьшение спроса объясняется кризисом, переживаемым железодобывательными заводами и довольно значительным ограничением производства кирпиче-обжигательных и известковых заводов и мануфактурных и других фабрик, являющихся главными потребителями каменноугольной мелочи.

Перевозка угля производилась по Варшавско-Вильнской и Привислинским железным дорогам, имбующим непосредственное сообщение с каменноугольными копями Области. Вывоз не встречал, по примеру прошлых лет, особенных препятствий, возникших обыкновен-

но вѣдствие неподачи желѣзными дорогами требуемаго числа вагоновъ для нагрузки.

Съ открытіемъ движенія на Калишской желѣзной дорогѣ, уголь направляется и туда, хотя и въ весьма ограниченномъ количествѣ по поводу довольно высокой провозной платы.

Крупные и средніе сорта угля отправляются отчасти въ Вѣлостокъ, Вильну, Москву и Одессу; вывезено въ Имперію всего около 6,3 миллионѣвъ пудовъ.

За границу, а именно въ Австрію, вывезено около 5,4 миллионѣвъ пудовъ; усиленію этого вывоза можетъ, по заявленію углепромышленниковъ, способствовать: 1) Регулировка рѣки Вислы, 2) облегченіе, посредствомъ проведенія желѣзнодорожной линіи Нивка-Мысловице, доступа къ рѣкѣ Пржемшѣ; 3) соединеніе станціи Нивка съ желѣзнодорожной Австрійской линіей Мысловице-Щакова, 4) соединеніе линіи Зомбовице-Сончевъ съ Прусскими желѣзными дорогами для освобожденія станціи Соновице и Погонь отъ слишкомъ большого количества вагоновъ.

Бурый уголь продавался главнѣйше (60%) крестьянамъ для отопленія, остальная часть направлялась на кирпичеобжигательные заводы и мануфактурныя фабрики, преимущественно въ с. Заверче.

При производствѣ горныхъ работъ на каменноугольныхъ и буроугольныхъ копяхъ израсходовано въ отчетномъ году динамита 15.160 пуд.  $7\frac{1}{2}$  фунт., пороха 53032 пуд. 28 фунт., фитилей 393246 круговъ и капсюлей 1.325.170 штукъ. Сверхъ сего, на копи Георгъ израсходовано 266 пуд. 18 фунт. нобелита, 1150 пуд. 12 фунт. карбонита, 62784 штукъ зажигательныхъ лентъ, 720 электрическихъ запаловъ и 72.110 автоматическихъ запаловъ.

На нѣкоторыхъ другихъ копяхъ началось примѣненіе новаго взрывчатого вещества „Мѣдзянкитъ“, котораго на копи Гродзецкаго Общества израсходовано около 400 пуд.

Приобрѣтеніе горнопромышленными предпріятіями динамита и пороха, съ принадлежностями къ нимъ, изъ за границы производится съ особаго, каждый разъ, разрѣшенія Министерства, полученіе же пороха, фитилей и капсюлей изъ Заверцкаго порохового склада, а равно обмѣвъ взрывчатыхъ веществъ между отдѣльными копиями и рудниками и перевозка этихъ матеріаловъ изъ одного округа въ другой совершается по удостовѣреніямъ, выдаваемымъ Окружными Инженерами и по распоряженіямъ Западнаго Горнаго Управленія.

Для храненія взрывчатыхъ веществъ имѣется 15 большихъ магазиновъ, вмѣстимостью на 150 пудовъ каждый, на копяхъ „Сатурнъ“, „Гродзецкое Общество“, „Казиміръ“, „Флора“, „Иванъ“, „Парижъ“ и „Коселевъ“ (одинъ общій магазинъ), „Редень“, „Георгъ“, „Климонтовъ“ (2 магазина), „Игнатій“, „Графъ Ренардъ“ (2 магазина), „Челядзь“, „Викторъ“. По распоряженію военной охраны Домбровскаго участка взрывчатые матеріалы изъ магазина копи „Иванъ“ перевезены въ магазинъ копи „Флора“ для храненія на время военного положенія, въ виду отказа военными властями въ выдачѣ оружія для

сторожей магазина первой копи рабочіе ея должны обрабатывать за взрывчатыми матеріалами на копъ „Флора“, что, конечно, влечетъ за собою опаздываніе ихъ на работу въ забои и причиняетъ Обществу значительные убытки.

На копияхъ „Антонъ“ и „Гродзецъ“ имѣются два магазина на 100 пудовъ каждый, причемъ, однако, послѣдняя копь также, по приказанію военныхъ властей, вынуждена пользоваться складомъ Гродзецкаго Общества.

Непосредственный на мѣстахъ надзоръ за магазинами и складами и за расходованіемъ взрывчатыхъ веществъ возложенъ, согласно закону, на завѣдующихъ промыслами, а въ болѣе крупныхъ предпріятіяхъ на лицъ, специально для сего назначенныхъ и принявшихъ на себя ответственность за исправное исполненіе обязанностей путемъ официальныхъ подписокъ, выданныхъ ими Правительственной Инспекціи.

Задолжалось рабочихъ при производствѣ горныхъ работъ на каменноугольныхъ и буроугольныхъ копияхъ въ 1908 г. всего 25.153 чел. Средній годовоі зарплатокъ одного рабочаго и средняя плата за одну поденщину составляли въ отчетномъ году: на каменноугольныхъ копияхъ 393 руб. 46 коп. и 146,4 коп. за поденщину и на буроугольныхъ копияхъ средній годовоі зарплатокъ 239 р. 48 коп. и 106,9 коп. за поденщину.

Случаевъ повышенія или пониженія рабочей платы на каменноугольныхъ копияхъ въ отчетномъ году вообще не было и нормы платы остаются почти безъ измѣненія со времени 1905 и 1906 г.

Въ Грандиномъ Горномъ Округѣ, въ виду вздорожанія ржанаго хлѣба, нѣкоторыя большія Общества оказывали рабочимъ поддержку въ видѣ особой приплаты разницы рыночной цѣны хлѣба, принимая нормальную цѣну 6 фунтовъ хлѣба въ 22 коп. Сверхъ сего, независимо отъ наградныхъ, выдаваемыхъ вспомогательнымъ рабочимъ подъ землей въ размѣрѣ 1 руб. 50 коп. до 3 руб. въ мѣсяцъ за аккуратное посѣщеніе работъ, всѣ рабочіе получали преміи въ 1 и два рубля въ мѣсяцъ, въ зависимости отъ категоріи, если у рабочаго было не болѣе двухъ прогульныхъ дней. Въ Бендинскомъ Округѣ отдѣльныя Общ. точно также увеличили заработную плату вслѣдствіе дороговизны съѣстныхъ припасовъ. Гродзецкое Общ. увеличило плату на 5% до 10% большинству рабочихъ, проработавшихъ годъ и болѣе на одномъ и томъ же вознагражденіи. Общество „Сатурнъ“ выдало рабочимъ сверхъ заработка 63,008 руб. 85 коп. Наоборотъ, почти всѣ металлургическіе заводы и рудники, въ виду угнетеннаго состоянія желѣзной промышленности, стремились къ пониженію задѣльныхъ платъ. Рабочіе относились къ такому пониженію довольно спокойно. Болѣе продолжительныхъ забастовокъ въ отчетномъ году не было. Забастовки политическаго характера происходили лишь на нѣкоторыхъ каменноугольныхъ копияхъ Домбровскаго бассейна, по случаю празднованія 1 Мая на 1 сутки, причемъ однако машинисты и кочегары работали. Бастованіе никакихъ требованій не предъявляли. Отношеніе рабочихъ къ администраціи копей и заводовъ почти совершенно утратило прежній враждебный характеръ; настроеніе умовъ вообще спокойное, хотя и не можетъ быть еще признано вполне нормальнымъ.

Извѣстная часть рабочихъ Домбровскаго района принадлежит къ „Польскому Профессиональному Союзу горнопромышленныхъ рабочихъ“ и къ „Профессиональному Обществу рабочихъ Горной Промышленности въ Петровской губерніи“, уставъ коего утвержденъ 24 Января 1908 г. Первое Общество, существующее уже второй годъ, имѣло въ началѣ отчетнаго года 1022 члена, въ концѣ года 933. Второе имѣло въ началѣ 2148 членовъ, къ 1-му же Декабря—всего 33. Вслѣдствіе постановленія Общаго собранія дѣятельность Общества временно прекращена.

По мнѣнію промышленниковъ, дѣятельность Польскаго Профессиональнаго Союза можетъ оказаться въ будущемъ вполне цѣлесообразной для нормировки отношеній между рабочими и работодателями; однако въ настоящее время она не имѣетъ никакого значенія, такъ какъ промышленныя предпріятія пока отказываются отъ какихъ бы то ни было сношеній съ Союзомъ.

Существующія при отдѣльныхъ предпріятіяхъ кооперативныя Общества и потребительскія лавки рабочихъ оказываютъ весьма благотворное влияние въ смыслѣ пониженія цѣнъ на предметы первой необходимости. Въ большинствѣ случаевъ, однако, эти Общества находятся еще въ зачаточномъ состояніи; развитіе ихъ незначительное, къ тому же имъ приходится бороться съ затрудненіями, создавшимися въ послѣднее время въ области кредита.

Предпріятія охотно идутъ на встрѣчу Обществамъ потребителей, оказывая имъ помощь въ предоставленіи помѣщеній и т. д.

Число несчастныхъ случаевъ, происшедшихъ въ отчетномъ году на Домбровскихъ копяхъ съ рабочими, было всего 6,853, изъ нихъ поправилось 5,993 чел., инвалидовъ 467, погибшихъ 82 и оставшихся на излеченіи 311.

Рабочимъ, потерявшимъ трудоспособность вслѣдствіе несчастныхъ случаевъ, а также семьямъ погибшихъ рабочихъ, выдавались, на основаніи закона 2 Юня 1903 г., пособия и пенсіи почти исключительно за счетъ самихъ предпріятій; большинство послѣднихъ не находило для себя выгоднымъ страховать рабочихъ въ Страховыхъ Обществахъ, въ виду требуемыхъ ими слишкомъ высокихъ премій. Застрахованы лишь рабочіе копи „Антонъ“. Остальные рабочіе вознаграждаются изъ собственныхъ средствъ предпріятій вполнѣ правильно и почти всегда по добровольному соглашенію.

Въ отчетномъ году пособій за время болѣзни на каменноугольныхъ буроугольныхъ копяхъ было выдано на сумму 94.830 руб. 37 коп. 6475 рабочимъ; заключено добровольныхъ соглашеній при постоянной потерѣ трудоспособности и при смерти пострадавшихъ: а) съ уплатою постоянныхъ пенсій 34.434 руб. 20 коп. по 539 соглашеніямъ, б) съ выдачей единовременнаго вознагражденія 147.913 руб. 96 коп. по 248 соглашеніямъ. Составлено актовъ о несогласіи 57 на общую сумму предлагаемыхъ владѣльцами копей годовыхъ пенсій 3.486 руб. 73 коп.

Акты о несогласіи составлялись, главнѣйше, вслѣдствіе требованія рабочихъ выдачи имъ единовременныхъ

вознаграждений, взамен предлагаемых управлениями годичных пенсий, а также вследствие желанія рабочих получить вознаграждение въ повышенномъ размѣрѣ, на основаніи свидѣтельствъ частныхъ врачей, дававшихъ заключение въ пользу рабочихъ, вопреки мнѣнію уѣздныхъ врачей. Въ трехъ случаяхъ горнопромышленники отказались вознаградить семейства погибшихъ рабочихъ на томъ основаніи, будто эти семейства не состояли на иждивеніи умершихъ. Наконецъ, по просьбѣ рабочихъ копи „Антонъ“ было составлено 6 актовъ потому, что врачи Варшавскаго Страховаго Общества не признали пострадавшимъ никакой потери трудоспособности, или же признали слишкомъ малый ея процентъ вопреки мнѣнію врача копи и уѣзднаго врача.

Въ теченіе отчетнаго года частными горнопромышленниками было подано по Петроковской губ. 22 заявки на открытіи мѣсторожденій полезныхъ ископаемыхъ, а именно: на каменный уголь 3, на бурый уголь 4, на желѣзную руду 14 и на галмей 1.

Изъ общаго числа 22 заявокъ оставлено безъ послѣдствій: 4 заявки на желѣзную руду, вследствие неподачи въ установленный срокъ прошеній объ отводѣ, 2 заявки на каменный уголь, одна вследствие признанія открытія недоказаннымъ и вторая—вследствие отказа заявителя отъ заявки, двѣ заявки на бурый уголь, одна—вследствие недоказанности мощности пласта въ 2 фута и вторая—вследствие невозможности осмотра шурфа, затопленнаго водой и, наконецъ, одна заявка на галмей, такъ какъ открытіе послѣдняго не подтвердилось осмотромъ шурфа и анализомъ ископаемаго. Протестовъ объ отводѣ площадей для добычи полезныхъ ископаемыхъ поступило за 1908 годъ по Петроковской губ. 18, изъ коихъ 2 для добычи каменнаго угля, 5 для добычи бурого угля, 11 для добычи желѣзной руды.

Подъ разработку полезныхъ ископаемыхъ утверждено за то же время по губерніи всего 10 площадей, изъ коихъ 1 разрѣшена къ отводу въ натурѣ по ВЫСОЧАЙШЕМУ Указу, а остальные распоряженіемъ Западнаго Горнаго Управленія.

По роду полезнаго ископаемаго утвержденныя площади раздѣляются слѣдующимъ образомъ: для добычи желѣзной руды 8 площадей, для добычи желѣзной руды и бурого угля 1 площадь и для добычи бурого угля одна площадь.

Въ отчетномъ году оборудованы и открыты двѣ каменноугольныя копи: копь „Станиславъ“ Горнаго Инженера Хильчинскаго, основанная въ Домбровѣ, на отводныхъ площадяхъ копи „Флора“, для разработки дудками верхнихъ пластовъ угля, и копь „Флоріанъ“ Маріана Карпуса на отводной площади „Иванъ“, а также двѣ буроугольныя копи—копь „Элька“ Конрада Модзелевскаго, въ дер. Рокитно, и копь „Елена“ Акціонернаго Общества Сосновицкихъ трубопрокатныхъ и желѣзодѣлательныхъ заводовъ, около сел. Заверце. Оборудована также буроугольная копь „Франтъ“, но на ней пока только производятся развѣдки. Открыты 4 новыя каменоломи, въ томъ числѣ двѣ въ посадѣ Жарки и двѣ въ дер. Зомбковице.

Возобновлена добыча угля на копи „Ваньчикувъ“, арендованной Андреемъ Зелинскимъ.

Что же касается развѣдок мѣсторожденій полезных ископаемыхъ, то въ отчетномъ году производились развѣдочныя работы на отводной площади „Альма“ въ дер. Лагина съ цѣлью изслѣдованія всѣхъ пластовъ каменнаго угля, залегающихъ въ означенной площади, главнѣйше же для установленія, залегаеетъ ли въ площади „Альма“ мощный Реденовскій пластъ; развѣдки эти до сихъ поръ не увѣнчались успѣхомъ.

Кромѣ сего, производились Горнымъ Инженеромъ Хильчинскимъ поиски каменнаго угля посредствомъ двухъ буровыхъ скважинъ, но эти работы были приостановлены за несоблюденіемъ развѣдчикомъ § 1 и 2 Инструкции по примѣненію ст. 334—415 Устава Горнаго.

На копи „Иванъ“ были предприняты развѣдочныя и подготовительныя работы, которыя къ концу года и увѣнчались успѣхомъ съ открытіемъ новыхъ пластовъ угля за главнымъ сдвигомъ, образующимъ натуральную границу стараго восточнаго поля и сбрасывающимъ пласты угля на 45 метровъ.

Таковыя же развѣдки производились г. Грабянскимъ на отводныхъ площадяхъ, принадлежащихъ Сосновицкому Обществу.

Общество В. Гантке производило развѣдки на бурый уголь на площадяхъ, прибрѣтенныхъ у г. Бауэрерца въ дер. Міачевъ, Бендискаго уѣзда; результаты развѣдокъ оказались неудовлетворительными.

Данныя о производительности въ Петроковской губ. за 1908 годъ каждого въ отдѣльности завода, съ указаніемъ владѣльца онаго, приведены въ нижеслѣдующей таблицѣ:

1) На заводѣ Гульдчинскій въ Заверце, Акціонернаго Общества Сосновицкихъ Трубопрокатныхъ и желѣзодѣлательныхъ заводовъ, выплавлено чугуна въ штыкахъ 1.294.664 пуд., выдѣлано литого полупродукта 3.899.851, приготолено: торговаго желѣза 1.347.646, проволоки, осей, бандажей, рельсъ и всякихъ издѣлій 303.638.

2) Поремба, Акціонернаго Общества Поремба выдѣлано литого полупродукта 10.338; приготолено чугунныхъ отливокъ изъ вагранки 226.138, мѣдныхъ отливокъ 200, эмалированной посуды 123.000.

3) Гута Банкова въ Домбровѣ, Акціонернаго Общества того же названія, выплавлено чугуна въ штыкахъ 4.423.293, выдѣлано литого полупродукта 5.524.099, приготолено торговаго желѣза 1.608.814, листового желѣза 980.392, проволоки, осей, бандажей, рельсъ и всякихъ издѣлій 1.561.971; чугунныхъ отливокъ изъ вагранки 193.675 и мѣдныхъ отливокъ 3.210.

4) Механическій заводъ въ Нивкѣ, Общества каменноугольныхъ копей, рудниковъ и заводовъ въ Сосновицахъ, приготолено: проволоки, осей, бандажей, рельсъ и всякихъ издѣлій 22.484; чугунныхъ отливокъ изъ вагранки 41028, мѣдныхъ отливокъ 1.062.

5) „Екатерина“, Акціонернаго Общества Соединенные заводы Королевскій и Лаура, выплавлено чугуна въ штыкахъ 1.995.732; выдѣлано полупродукта литого 1.477.994 и сварочнаго 435.686; приготолено желѣза торговаго 984.591, листового 656.873; проволоки, осей, бандажей, рельсъ и всякихъ издѣлій 307.678; чугунныхъ отливокъ изъ вагранки 82.880 и мѣдныхъ отливокъ 251.

6) „Ченстоховъ“, Акціонернаго Общества В. Гантке, выплавлено чугуна въ штыкахъ 3.028.923, въ отливкахъ изъ домны 24.255; выдѣлано литого полупродукта 2.522.538; приготовлено желѣза торговаго 950.352, листового 152.479, проволоки, осей, бандажей, рельсъ и всякихъ издѣлій 616.895.

7) „Бляховня“, Акціонернаго Общества Соединенные заводы Королевскій и Лаура, приготовлено чугуновыхъ отливокъ изъ вагранки 144.565; эмалированной посуды 25.256, а всего на означенныхъ семи заводахъ было выплавлено:

чугуна въ штыкахъ . . . . .	10.742.612 пуд.
„ отливкахъ изъ домны . . . . .	24.255 „
Выдѣлано полупродукта литого . . . . .	13.434.820 „
„ „ сварочнаго . . . . .	435.686 „
Приготовлено желѣза торговаго . . . . .	4.891.403 „
„ „ листового . . . . .	1.789.744 „
„ проволоки, осей, бандажей, рельсъ и всякихъ издѣлій . . . . .	2.812.666 „
„ чугуновыхъ отливокъ изъ вагранки . . . . .	688.286 „
„ мѣдныхъ отливокъ . . . . .	4.723 „
„ эмалированной посуды . . . . .	148.256 „

Сравнивая производительность означенныхъ заводовъ въ отчетномъ году съ производительностью 1907 г., можно замѣтить, что выплавка чугуна уменьшилась на 1.711.086 пудовъ. Выдѣлка торговаго желѣза увеличилась на 1.329.132 пудовъ. Чугуновыхъ отливокъ изготовлено болѣе на 12.729 пуд. Мѣдныхъ отливокъ изготовлено болѣе на 3.497 п. Эмалированной посуды изготовлено болѣе на 116.781 пуд.

На означенныхъ заводахъ задолжалось рабочихъ горнозаводскихъ 6992, вспомогательныхъ 1730.

Средній годовой заработокъ одного рабочаго и средняя плата за одну поленщину составляли на заводахъ, въ первомъ случаѣ—375 руб. 90 коп. и во второмъ 131,0 коп. Несчастныхъ случаевъ на заводахъ съ рабочими было въ 1908 г. всего 2482, изъ коихъ 2242 поправ., 128 инвалид., 11 погибло и 101 осталось на излеченіи.

Добыча желѣзной руды производилась на 14 рудникахъ, принадлежащихъ Акціонернымъ Обществамъ и частнымъ лицамъ и доставила въ отчетномъ году 6.067.796 пуд., по сравненію съ 1907 г. на 1.079,445 пуд. менѣе.

Изъ рудъ болѣе всего было добыто глинистаго желѣзняка, засимъ сферосидерита и наконецъ бураго желѣзняка.

На рудникахъ обращалось всего рабочихъ 993 чел. Средній годовой заработокъ сихъ рабочихъ составлялъ 216 руб. 63 коп., а за поленщину платили въ среднемъ 98,7 коп. Несчастныхъ случаевъ на рудникахъ было всего 118, изъ коихъ 102 чел. поправ., 6 инвалидовъ, 4 погибло и 6 на излеченіи.

Желѣзная промышленность переживаетъ въ настоящее время самый тяжелый кризисъ, характеризующійся не только пониженіемъ цѣнъ на готовые издѣлія, но и значительнымъ уменьшеніемъ спроса какъ со стороны

казны, такъ и со стороны частныхъ потребителей. Печальныя послѣдствія войны и смутныхъ временъ только теперь высказываются съ полной силой въ экономической жизни края: общее положеніе ухудшается еще тѣмъ обстоятельствомъ, что постройка новыхъ желѣзнодорожныхъ линій и ремонтъ по существующимъ линіямъ, являющимися главными потребителями издѣлій металлургическихъ заводовъ, ограничены до минимума.

Особенно безнадежно положеніе чугуноплавильнаго производства въ виду бѣдности мѣстныхъ рудъ и отсутствія мѣстнаго кокса. Польскіе заводы не въ состояніи уже конкурировать съ южно-Русскими, которые, имѣя свой коксъ, богатую желѣзную руду и пониженный тарифъ по направленію къ Царству Польскому, наводнили здѣшній рынокъ своимъ дешевымъ чугуномъ, тѣмъ болѣе, что цѣны на Австрійскій и Силезскій коксъ значительно повысились.

Желѣзная руда поставлялась на мѣстные чугуноплавильные заводы, отчасти же вывозилась за границу. Продукты желѣзной промышленности сбывались главнѣйше въ предѣлахъ Царства Польскаго, часть же въ Центральную Россію и въ Сибирь, куда отправляются чугунныя отливки и эмалированная посуда.

Настроеніе желѣзнаго рынка угнетенное. Цѣны продуктовъ колебались въ слѣдующихъ предѣлахъ:

Руда . . . . .	3 к. —	8 к. за пудъ.
Коксовый чугунъ въ шты- кахъ . . . . .	55 " —	58 " "
Древесноугольный чугунъ . . . . .	70 " —	2 р. 10 " "
Чугунъ въ литвѣ . . . . .	80 " —	1 " 20 " "
Сортовое желѣзо . . . . .	98 " —	1 " 40 " "
Листовое " . . . . .	1 р. 30 " —	4 " 30 " "
Трубы желѣзныя . . . . .	4 " 25 " —	2 " 70 " "
Болты, гайки и проч. . . . .	2 " 65 " —	1 " 40 " "
Важджи, оси и проч. . . . .	1 " —	

Производительность цинковаго завода Паулина, Сосновицкаго Общества и двухъ казенныхъ заводовъ Константинъ и Подъ Бендиномъ, находящихся въ арендномъ содержаніи у Франко-Русскаго Горнаго Общества, была слѣдующая. На заводѣ Паулина проплавлено руды 2.100.056 пуд., выплавлено цинка 219.485 пуд. На заводѣ Константинъ проплавлено руды 1.033.743 пуд., выплавлено цинка 145.256 пуд. На заводѣ Подъ Бендиномъ 1.408.561 пуд., выплавлено цинка 174.547 пуд., а всего проплавлено руды 4.562.360 пуд. и выплавлено цинка 539.288 пуд.

По сравненію съ предыдущимъ 1907 годомъ, выплавка цинка въ 1908 году уменьшилась на 54.508 пуд., или на 9%.

Цинкъ отчасти рафинируется на самыхъ заводахъ въ специальныхъ печахъ, прокатка цинка и выдѣлка цинковыхъ бѣлий производится на фабрикахъ Сосновицкаго Общества въ гор. Сасновицахъ.

Цѣна цинка, въ сравненіи съ тремя послѣдними годами, въ отчетномъ году значительно понизилась и составляла отъ 3 р. 46 коп. до 4 р. 7 коп., въ среднемъ 3 р. 78 к. за пудъ.

На цинковых заводах задолжалось в отчетном году рабочих: горнозаводеких 317 и вспомогательных 575 чел.

Пострадало при несчастных случаях 219 чел., из которых выздоровѣло 203, инвалидовъ 9 и осталось на излеченіи 7 человекъ.

Каменоломень в Петроковской губерніи было зарегистрировано в 1908 году всего 80, а именно: при дер. Лосницахъ Акціонернаго Общества Сосновицкихъ трубопрокатныхъ и желѣзодѣлательныхъ заводовъ, при дер. Высока и дер. Лазы Акціонернаго Общества „Портландъ цементъ“, 4 каменоломни при дер. Зомбовицы: Яна Карневскаго, Адама Пивовара, Андрея Бродзинскаго и Павла Руды, при дер. Жарки Франца Бернацкаго, при дер. Гродзецъ Цехановскаго, Кіево Гродзецкаго Общества и Валентинъ № 1 Андрея Зентекъ, Валентинъ № 2 Вексельмана и Валентинъ № 3 Евдричекъ, при колоніи Сродуля Ивана Мейергольда; в Петроковскомъ уѣздѣ 13 каменоломень, принадлежащихъ крестьянамъ, при посадѣ Сулеевъ Псарскаго и К-о 1 каменоломня; в Ченстоховскомъ уѣздѣ: при ст. Рудники Коштовскаго 2 каменоломни, в гминѣ Каменица Польская 10 каменоломень, при ст. Рудники 2 каменоломни Добржинскаго, при дер. Вржосово 1 каменоломня, дер. Ольштынъ 1 каменоломня Данилевскаго и при дер. Пржедзисшевъ Гантке 1 каменоломня, в предмѣстьи гор. Ченстохова Заволзе; еврейскихъ 9 каменоломень и крестьянъ 8 каменоломень; в Ново-Радомскомъ уѣздѣ, в гминахъ Домброва и Дменинъ 13 крестьянскихъ каменоломень и при имѣніи Смотришевъ Свенцицкаго 1 каменоломня, при имѣніи За-кржевъ и имѣніи Кодромбъ Тренки 2 каменоломни, в Равскомъ уѣздѣ 2 каменоломни в гминѣ Любохня, при чемъ на каменоломняхъ этихъ было добыто всего известняка 54,591 куб. саж. и доломита 455 куб. саж.

Кромѣ сего в отчетномъ году было добыто 140 куб. саж. сланца и 12.000 пуд. известковаго шпата.

При ломкѣ камня обращалось всего рабочихъ 460 человекъ. Годовой заработокъ рабочаго на каменоломнѣ в среднемъ составлялъ 122 руб. 31 коп., а за поденщину уплачивали по 61,9 коп.

Пострадало при несчастныхъ случаяхъ на каменоломняхъ в Петроковской губерніи 66 человекъ рабочихъ; изъ нихъ 61 чел. выздоровѣло, 2 оказалось инвалидами, 1 погибъ и 2 осталось на излеченіи.

При порохострѣльныхъ работахъ на каменоломняхъ и желѣзныхъ рудникахъ в Петроковской губ. израсходовано в 1908 году взрывчатыхъ веществъ: динамита 389 пуд. 3 $\frac{1}{2}$  ф., пороха 135 пуд. 21 ф., фитилей 7829 пуд. и капсулей 77.654 штукъ.

В отчетномъ году в Петроковской губерніи былъ временно остановленъ, съ половины Марта до половины Октября, доменный цехъ завода Гульдчинскій в Заверце, в виду крайне высокихъ цѣнъ на Силезскій коксъ, при чемъ было уволено около 250 рабочихъ. Съ 1 Января 1908 г. приостановлена копь Андрей, арендуемая Вржосекъ и каменоломня Юнга в Сродулѣ. Засимъ, за-

крыта копь Яковъ въ дер. Милевице, вѣдѣствіе выработана всего угля въ площади, арендованной Плодовскимъ у Сосновицкаго Общества. Наконецъ, въ томъ же году была прекращена добыча желѣзной руды на рудникахъ Петрово, Общества В. Гантке, въ виду значительныхъ запасовъ добытой руды на рудникахъ Каменца Польская и вѣдѣствіе сокращенія Обществомъ выплавки чугуна. Не разрабатывались рудники Елена, Конописка и Марія, а также не дѣйствовали желѣзные рудники и двѣ каменоломни, подчиненныя вѣдѣнію Окружнаго Инженера Границкаго Горнаго Округа.

Особенныхъ перемѣнъ въ постановкѣ врачебной помощи на предпріятіяхъ въ Петроковской губерніи въ отчетномъ году не послѣдовало. Врачебная помощь вообще производится, согласно требованію закона, на счетъ промышленниковъ. Большія предпріятія, какъ то заводы Гута Банкова, Екатерина, Гульдшинскій, Ченстоховъ и каменноугольныя Общества: Сосновицкое, Франко-Итальянское, Варшавское, Гродзецкое, Графъ-Ренардъ, Сатурнъ имѣютъ собственныя больницы и аптеки для пользованія рабочихъ и ихъ семействъ; на тѣхъ же промыслахъ и заводахъ, гдѣ нѣтъ горныхъ больницъ, имѣются амбулаторіи и пріемные покои, а вѣдѣ трудно больные отправляются въ ближайшія больницы.

Въ частности для рабочихъ горнопромышленнаго Общества „Сатурнъ“ имѣется больница на 50 кроватей въ посадѣ Челядзъ и двѣ амбулаторіи, изъ коихъ одна при больницѣ, а другая при жилыхъ домахъ. Медицинскій персоналъ состоитъ изъ двухъ врачей, трехъ фельдшеровъ и двухъ акушерокъ. При больницѣ состоятъ четыре сестры милосердія.

На копи „Антонъ“ въ дер. Лагиша имѣется амбулаторія и пріютъ первой помощи. Медицинскій персоналъ состоитъ изъ врача и фельдшера. Больные рабочіе помѣщаются въ Бендинскую Александровскую больницу, гдѣ имѣются для рабочихъ копи „Антонъ“ шесть кроватей, а для ихъ женъ, кромѣ того, родильный покой и акушерская помощь.

Рабочіе копи „Гродзецъ“ пользуются больницей Гродзецкаго Общества въ дер. Гродзецъ, въ которой имѣ, а также и ихъ семействамъ предоставляется медицинская помощь.

Рабочіе копи „Андрей Ш“ въ дер. Лагиша въ отчетномъ году пользовались медицинскимъ персоналомъ и амбулаторіей рядомъ лежащей копи „Антонъ“, а больные рабочіе помѣщались въ Бендинскую Александровскую больницу. Въ настоящее время арендатору копи предъявлено требованіе устроить собственную амбулаторію и содержать при ней постоянного фельдшера.

На копи Гродзецкаго Общества имѣется больница на 16 кроватей, при которой находится амбулаторія и аптека для приготовления менѣ сложныхъ лекарствъ. Больница расположена въ 200 саженьяхъ отъ копи. Медицинскій персоналъ состоитъ изъ двухъ врачей, двухъ фельдшеровъ и акушерки.

Рабочіе копи „Андрей“ въ дер. Стржижовицахъ и „Ѳаддей“ въ дер. Цсары, рядомъ лежащихъ, пользуются

одной общей амбулаторией, при которой находится приютъ первой помощи съ одной кроватью и аптека. Амбулаторія эта находится на копи „Андрей“ въ дер. Стржижовицахъ. Врачъ прѣзжаетъ на копь два раза въ недѣлю, а фельдшеръ находится постоянно при амбулаторіи. Больные рабочіе копи „Андрей“ и „Таддей“ помѣщаются въ больницу горнопромышленнаго Общества „Графъ Ренардъ“ въ дер. Сельце.

На копияхъ Варшавскаго Общества въ кол. Острова находится больница для рабочихъ, построенная за счетъ Общества въ 1903 г. Лечебница коридорной системы, съ отдѣльными залами для разнаго рода болѣзней и сверхъ того съ залами для дневнаго пребыванія выздоравливающихъ. Больница рассчитана на 24 кровати. Въ отчетномъ году построено Обществомъ возлѣ больницы одноэтажное каменное зданіе съ 6 комнатами для рабочихъ съ заразительными болѣзнями.

На случай эпидемическихъ болѣзней — холеры, тифа и т. п. Обществомъ устроено специальное фахверковое зданіе на 24 кровати. Возлѣ сего зданія построенъ отдѣльный домъ, половина котораго предназначена на кухню, другая на прачешную.

Въ отчетномъ году пользовалось въ больницѣ 252 человека.

Для рабочихъ копей Варшавскаго Общества построена въ 1905 году амбулаторія въ кол. Острова; независимо сего въ кол. Поромбка устроенъ пріемный покой, посѣщаемый врачомъ 2 раза въ недѣлю.

Въ амбулаторіи пользовалось: мужчинъ 3335, женщинъ 1233 и дѣтей 2115, всего 6683 лицъ. Врачебный персоналъ: 2 врача, 2 фельдшера и 2 акушерки.

Для рабочихъ копи „Флора“ имѣется 15 кроватей въ больницахъ завода „Гута Банкова“ и Франко-Итальянскаго Общества въ Домбровѣ и въ Бендинской Городской больницѣ въ гор. Бендинѣ. При копи имѣется амбулаторія. Медицинскую помощь несутъ: 1 врачъ, фельдшеръ и 2 акушерки. Коечныхъ больныхъ было 58, а амбулаторныхъ 13.024.

Для рабочихъ копи „Иванъ“ имѣются кровати въ Олькушской городской больницѣ и амбулаторія въ Домбровѣ. Коечныхъ больныхъ было 16 и амбулаторныхъ 673.

Для рабочихъ копей „Станиславъ“ и „Флоріанъ“ — больница въ гор. Бендинѣ.

Для рабочихъ копей „Нерада“, „Казиміръ“, „Теодоръ“, „Элька“ — больница городская въ городѣ Ченстоховѣ.

Для рабочихъ завода и копи Поремба имѣется больница въ гор. Ченстоховѣ, а при заводѣ амбулаторія и пріемный покой. Медицинскій персоналъ при амбулаторіи: 1 врачъ, 2 фельдшера и акушерка. Коечныхъ больныхъ было 22, амбулаторныхъ 1.300.

Для рабочихъ акціонернаго Общества Сосновицкихъ трубопрокатныхъ и желѣзодобывательныхъ заводовъ при заводѣ Гульдшинскій имѣется построенная въ 1905 году больница и амбулаторія. Больница на 10 кроватей. Медицинскій персоналъ состоитъ изъ 1 врача и 2 фельдшеровъ.

Франко-Итальянское Общество выстроило новую, но еще не открытую больницу на 40 кроватей. Пока больные помѣщаются въ старой больницѣ. При копяхъ имѣется амбулаторія. Медицинскій персоналъ состоитъ изъ 2 врачей, 3 фельдшеровъ, 2 акушеровъ и 3 санитарныхъ служащихъ. Кочныхъ больныхъ было 354 и амбулаторныхъ 6.007 человекъ.

При заводѣ „Гута Банкова“ имѣется больница на 40 кроватей и при ней 2 амбулаторіи. Медицинскій персоналъ состоитъ изъ 3 врачей, 4 фельдшеровъ и 3 акушеровъ, 4 сестеръ милосердія и 6 лицъ прислуги.

Кочныхъ больныхъ было 138, амбулаторныхъ 28.525. Больные рабочіе копей и заводовъ Франко-Русскаго Общества пользуются больницею завода „Гута Банкова“.

Медицинскій персоналъ состоитъ изъ 1 врача, 1 фельдшера и 1 акушерки.

Для предпріятій Сосновицкаго Общества имѣется въ Погони хорошо устроенная больница на 72 кровати. Медицинскій персоналъ состоитъ изъ 1 врача, 2 фельдшеровъ, 5 сестеръ милосердія и 6 человекъ прислуги. При больницѣ имѣется аптека.

При копяхъ „Георгъ“, „Климентовъ“ и „Игнатій“, заводахъ „Паулина“ и Механическомъ имѣются амбулаторіи, пріемные покои, при которыхъ состоятъ 3 врача и 3 фельдшера.

На копи „Георгъ“ было 12.222 посѣщеній больными амбулаторіи.

На остальныхъ малыхъ копяхъ имѣются пріемные покои, при чемъ больные копей пользуются амбулаторіями и больницей, принадлежащей Сосновицкому Обществу, въ виду близости расположенія ихъ отъ копей Сосновицкаго Общества.

На копи „Графъ Ренардъ“ въ гор. Сосновицы имѣется больница на 90 кроватей, при ней амбулаторія и пріемные покои; все рабочіе пользуются бесплатною врачбною помощью. Врачебный персоналъ состоитъ изъ 3-хъ врачей, 2 старшихъ и 3 младшихъ фельдшеровъ, 2 больничныхъ служителей, 2 санитаровъ и обыкновенныхъ служителей 2 мужчинъ и 1 женщины и 3 сидѣлокъ. Въ теченіе 1908 г. поступило на излѣченіе въ больницу 1169 человекъ, въ амбулаторіи при больницѣ пользовалось 6790 лицъ. При копи имѣется пріютъ первой помощи съ однимъ фельдшеромъ.

На копи „Челядзь“ собственной больницы не имѣется, больные этой копи лѣчатся въ больницѣ Общества „Сатурнъ“ въ пос. „Челядзь“, гдѣ въ распоряженіи копи „Челядзь“ имѣется 15 кроватей и необходимая медицинская помощь, за что копъ платитъ Обществу „Сатурнъ“ 2200 руб. въ годъ и по 1 руб. 40 коп. въ день за каждаго больного. Амбулаторія со всеми необходимыми приспособленіями, инструментами и другими средствами и пріемный покой находятся въ самой копи, въ 66 метрахъ отъ главныхъ шахтъ. Медицинскій персоналъ состоитъ изъ доктора, фельдшера, его помощника и 2-хъ лицъ прислуги. Въ 1908 г. лѣчилося въ больницѣ 174 чело-

вѣка, въ амбулаторіи 11680 человекъ. Подана больнымъ рабочимъ и ихъ семьямъ медицинская помощь на дому въ 1724 случаяхъ.

На копи „Викторъ“ устроена амбулаторія, при которой имѣется постоянный фельдшеръ и повивальная бабка; амбулаторія каждый день посѣщается докторомъ. Все рабочіе пользуются бесплатнымъ леченіемъ. При амбулаторіи имѣется помѣщеніе на 2 кровати; болѣе тяжелые больные отсылаются въ больницу Сосновицкаго Общества въ сел. Погонь. Въ теченіе 1908 г. амбулаторію посѣтило и пользовалось врачебной помощью 6643 рабочихъ и 5901 членовъ ихъ семействъ.

На заводѣ „Екатерина“ имѣется больница на 35 кроватей и амбулаторія. Врачебный персоналъ состоитъ изъ 1 врача и 2-хъ фельдшеровъ, изъ коихъ одинъ занятъ исключительно при больницѣ, а другой при амбулаторіи. Мужская прислуга въ больницѣ состоитъ изъ 2-хъ лицъ. Въ 1908 г. больницей пользовалось 178 рабочихъ, амбулаторіей же 5462 рабочихъ и 8913 женъ и дѣтей рабочихъ.

Рабочіе копи „Яковъ“ пользовались бесплатнымъ леченіемъ въ больницѣ Сосновицкаго Общества въ дер. Погонь и въ амбулаторіи при копи „Викторъ“.

На заводѣ „Ченстоховъ“ построена больница на 25 кроватей, при которой имѣются двѣ приемныя комнаты, операционный залъ, гинекологическій кабинетъ, электрическая сухая ванна, двѣ водяныхъ ванны, стерелизационный аппаратъ въ отдѣльной комнатѣ и въ специальномъ помѣщеніи дезинфекционная камера для дезинфекціи формалиновыми парами. Кроме того, на заводѣ имѣется комната для поданія первой медицинской помощи и аптека.

Медицинскій персоналъ состоитъ изъ 4 врачей, 3 фельдшеровъ и провизора фармаціи.

Коечныхъ больныхъ въ отчетномъ году было 209, въ приемныхъ покояхъ подана медицинская помощь въ 35.986 случаяхъ.

Для потребностей желѣзныхъ рудниковъ Общества Б. Гантке устроена въ дер. Каменица-Польская амбулаторія съ приемнымъ покоемъ на 3 койки.

При амбулаторіи состоитъ постоянный фельдшеръ и врачъ, проживающій въ дер. Каменица-Польская который 2 раза въ недѣлю въ опредѣленные часы посѣщаетъ амбулаторію. Трудно больные получаютъ помощь у себя на дому. Въ отчетномъ году было больныхъ 1496.

На заводѣ „Вляховня“ имѣется амбулаторія съ приемнымъ покоемъ и аптекой и собственнымъ заводскимъ фельдшеромъ; врачъ посѣщаетъ заводъ 2 раза въ недѣлю.

Въ отчетномъ году было подано больнымъ 6010 совтговъ. На рудникѣ „Іосифъ“ устроенъ въ д. Ястржембъ приемный покой на 2 кровати, снабженный необходимыми инструментами и медикаментами. Кроме того на мѣстѣ производства работъ въ особомъ помѣщеніи дѣлаются перевязки и производится приемъ больныхъ. Медицинскій персоналъ состоитъ изъ фельдшера, безотлучно находящагося на рудникѣ, и врача, проживающаго въ соседней деревнѣ, который посѣщаетъ рудникъ разъ въ недѣлю,

въ случаѣ же надобности принимаетъ больныхъ во всякое время въ своемъ кабинетѣ. Въ отчетномъ году обращалось за медицинской помощью 463 рабочихъ.

Въ отчетномъ году находилось въ дѣйствиі на заводахъ, рудникахъ и копахъ, расположенныхъ въ Петроковской губ., паровыхъ котловъ 659, въ томъ числѣ вновь установленныхъ 41. Произведено освидѣтельствований котловъ: наружныхъ 237 и внутреннихъ 180.

Въ 1908 г. начислено къ поступленію по Петроковской губ. сбора съ паровыхъ котловъ 31.372 р. 12 коп.

### в) Торговля.

Торговая дѣятельность губерніи въ отчетномъ году определяется нижеприводимой таблицей о числѣ выданныхъ въ этомъ году Казенной Палатой свидѣтельствъ и бесплатныхъ промысловыхъ билетовъ.

Наименованіе промысловыхъ свидѣтельствъ и билетовъ.	Годовой окладъ.		Число выданныхъ свидѣтельствъ.		Общая сумма поступленій основного про- мыслового на- лога.	
	Руб.	К.	Годо- выхъ.	Полу- годо- выхъ.	Руб.	Коп.
<i>Для торговыхъ предприятий.</i>						
I разряда:						
На торговья заведенія . . . . .	500	—	146	—	73000	—
На складочныя къ нимъ помѣщенія . . . . .	30	—	—	—	—	—
Бесплатные билеты на складочныя къ нимъ помѣщенія . . . . .	—	—	42	—	—	—
II разряда:						
На торговья заведенія въ . . . . .	150	—	50	2	7650	—
I класса . . . . .	125	—	890	54	114625	—
III " . . . . .	75	—	435	7	32887	50
IV " . . . . .	50	—	36	5	1925	—
На складочныя къ нимъ помѣщенія:						
I класса . . . . .	20	—	1	—	20	—
III " . . . . .	12	—	2	—	24	—
IV " . . . . .	10	—	—	—	—	—
Бесплатные билеты на складочныя къ нимъ помѣщенія . . . . .	—	—	216	—	—	—
III разряда:						
На торговья заведенія I класса . . . . .	25	—	2129	274	56650	—
III " . . . . .	15	—	4568	310	70845	—
IV " . . . . .	10	—	1751	116	18090	—
На складочныя къ нимъ помѣщенія:						
I класса . . . . .	5	—	1	—	5	—
III " . . . . .	3	—	2	—	6	—
IV " . . . . .	2	—	—	—	—	—

Наименование промышленных свидетельств и билетов.	Годовой окладъ.		Число вы- данныхъ свидѣ- тельствъ.		Общая сумма поступленія основнаго про- мыслового на- лога.	
	Руб.	К.	Годо- выхъ.	Полу- годо- выхъ.	Руб.	Коп.
Бесплатные билеты на складочныя къ нимъ помѣщенія . . . . .	—	—	152	—	—	—
IV разряда:						
На торговля заведенія I класса . . . . .	10	—	1631	364	18130	—
II " . . . . .	6	—	2594	480	17004	—
IV " . . . . .	4	—	1124	162	4820	—
V разряда.						
На развозный торгъ . . . . .	20	—	8	8	240	—
На разносный торгъ . . . . .	6	—	87	73	741	—
Бесплатные билеты для отставныхъ ниж- нихъ чиновъ . . . . .	—	—	96	—	—	—
Бесплатные промысловые билеты на под- ряды и поставки . . . . .	—	—	18	—	—	—
<i>Для промышленныхъ предприятий.</i>						
I разряда . . . . .	1500	—	48	—	72000	—
II " . . . . .	1000	—	42	—	42000	—
III " . . . . .	500	—	111	—	55500	—
IV " . . . . .	150	—	350	4	52800	—
V " . . . . .	50	—	381	20	19550	—
VI " . . . . .	25	—	212	17	5512	50
III " . . . . .	15	—	157	18	2490	—
IV " . . . . .	10	—	44	4	460	—
VII " . . . . .	12	—	193	34	2520	—
III " . . . . .	7	—	142	14	1043	—
IV " . . . . .	5	—	23	3	122	50
VIII " . . . . .	5	—	267	45	1447	50
III " . . . . .	3	—	197	33	640	50
IV " . . . . .	2	—	24	10	58	—
Бесплатные билеты на складочныя по- мѣщенія къ промышленнымъ предпрія- тіямъ . . . . .	—	—	341	—	—	—
<i>На личные промысловыя занятія:</i>						
I разряда:						
Личный налогъ со служащихъ въ отчет- ныхъ предприятияхъ, уплаченный безъ выборки промысловыхъ свидетельствъ	—	—	—	—	188503	5

Наименованіе промысловыхъ свидѣтельствъ и билетовъ.	Годовой окладъ.		Число вы- данныхъ свидѣ- тельствъ.		Общая сумма поступленія основного про- мыслового на- лога.	
	Руб.	К.	Годо- выхъ.	Полу- годо- выхъ.	Руб.	Коп.
II разряда:						
Для экспедиторовъ при таможняxъ при главныхъ и I класса . . . . .	150	—	—	—	—	—
При таможняxъ II и III классовъ и та- моженныхъ заставахъ . . . . .	75	—	1	—	75	—
IV разряда:						
Для инспекторовъ и агентовъ: I класса . . . . .	25	—	25	2	650	—
III и IV классовъ . . . . .	10	—	13	1	135	—
V разряда:						
Для приказчиковъ I класса:						
I разряда торговыхъ и I, II и III раз- рядовъ промышленныхъ предпріятій .	35	—	267	4	9 415	—
II разряда торговыхъ и IV разряда про- мышленныхъ предпріятій:						
въ столицахъ и мѣстностяхъ I класса . . . . .	25	—	183	10	4 700	—
въ мѣстностяхъ II, III и IV классовъ .	20	—	104	7	2 150	—
III разряда торговыхъ и V и VI раз- рядовъ промышленныхъ предпріятій:						
въ столицахъ и мѣстностяхъ I класса . . . . .	10	—	107	31	1 225	—
въ мѣстностяхъ II, III и IV классовъ .	6	—	606	128	4 020	—
VII и VIII разрядовъ промышленныхъ предпріятій:						
въ столицахъ и мѣстностяхъ						
I класса . . . . .	6	—	214	2	1 290	—
въ мѣстностяхъ II, III и IV „ . . . . .	4	—	50	5	210	—
VI разряда торговыхъ предпріятій:						
въ столицахъ и мѣстностяхъ						
I класса . . . . .	4	—	18	9	90	—
въ мѣстностяхъ II, III и IV „ . . . . .	2	—	12	6	30	—
Для приказчиковъ при развозномъ тор- гѣ . . . . .	4	—	—	—	—	—

Наименованіе промысловыхъ свидѣтельствъ и билетовъ.	Годовой окладъ.		Число вы- данныхъ свидѣ- тельствъ.		Общая сумма поступленія основного про- мыслового на- лога.	
	Руб.	К.	Годо- выхъ.	Полу- годо- выхъ.	Руб.	Коп.
VI разряда						
Для коммивояжеровъ . . . . .	50	—	330	65	18125	—
VII разряда:						
Для приказчиковъ II класса:						
I разряда торговыхъ и I, II и III раз- рядовъ промышленныхъ предпріятій .	6	—	770	24	4692	—
II разряда торговыхъ и IV и V разря- довъ промышленныхъ предпріятій .	4	—	1448	174	6140	—
<i>Свидѣтельствъ для купцовъ.</i>						
I гильдіи . . . . .	75	—	80	—	6000	—
II " . . . . .	30	—	414	—	12420	—
Поступило доплаты къ сословнымъ ку- печескимъ свидѣтельствамъ прежнихъ цѣвъ . . . . .	—	—	—	—	90	96
Поступило штрафовъ и взысканій за на- рушеніе правилъ Положенія о госу- дарственномъ промысловомъ налогѣ .	—	—	—	—	31429	17
Итого . . . . .	—	—	23153	2525	964196	68



Сводъ итоговъ о массовомъ поступленіи государственнаго промыслового налога и прочихъ торговыхъ сборовъ по Петроковской Казенной Палатѣ въ 1908 году.

Наименованіе налоговъ и сборовъ.	Поступило съ 1 января 1907 г. по 1 января 1908 г.	Поступило съ 1 января 1908 г. по 1 января 1909 г.	Болѣе.	Менѣе.
	Р у б л и и к о п ѣ й к и.			
<b>I.</b>				
<i>Основной промысловый налогъ.</i>				
1) За промысловыя свидѣтельства . . . . .	751571 24	914256 55	162685 31	— —
2) Прибавочные въ казну сборы съ промысловыхъ свидѣтельствъ . . . . .	149200 80	181605 42	32404 62	— —
3) За сословныя купеческія свидѣтельства . . . . .	16037 45	18510 96	2473 51	— —
Итого . . . . .	916809 49	1114372 93	197563 44	— —
<b>II.</b>				
<i>Дополнительный промысловый налогъ съ предпріятій, обязанныхъ публичною отчетностью.</i>				
а) Налогъ съ капитала . . . . .	119168 34	130387 17	11218 83	— —
б) процентный сборъ съ прибыли (оклада и недоимокъ). . . . .	843993 33	845390 57	1397 24	— —
в) пени . . . . .	1761 80	1205 48	— —	556 32
Итого . . . . .	964923 47	976983 22	12059 75	— —
<b>III.</b>				
<i>Дополнительный промысловый налогъ съ предпріятій необязанныхъ публичною отчетностью.</i>				
а) раскладочный сборъ (оклада и недоимокъ) . . . . .	220155 76	260248 50	40092 74	— —
б) процентный сборъ съ излишка прибыли . . . . .	299774 2	356035 3	56261 1	— —
в) пени . . . . .	16043 87	19031 82	2987 95	— —
Итого . . . . .	535973 65	635315 35	99341 70	— —
<b>IV.</b>				
<i>Недоимокъ штрафовъ и прочихъ взысканій.</i>				
1) По положенію о государственномъ промысловомъ налогѣ . . . . .	22463 41	39186 88	16723 47	— —
2) По положенію о сборѣ за право торговли и промысловъ . . . . .	— —	— —	— —	— —
Итого . . . . .	22463 41	39186 88	16723 47	— —
В с е г о . . . . .	2440170 2	2765858 38	325688 36	— —

*О поступлении основного промыслового налога.*

Въ минувшемъ 1908 году основного государственнаго промыслового налога поступило 914256 руб. 55 коп., въ предшествовавшемъ же ему 1907 году поступило того же налога 751571 руб. 24 коп.; такимъ образомъ увеличение этого рода поступленийъ въ 1908 году, по сравнению съ 1907 годомъ, выразилось въ 162685 руб. 31 коп. Это объясняется какъ увеличеніемъ поступленийъ, по расчетамъ Казенной Палаты, личного промыслового налога со служащихъ въ предприятияхъ, обязанныхъ публичною отчетностью уплачиваемаго порядкомъ, установленнымъ ВЫСОЧАЙШЕ утвержденнымъ 2 Января 1906 г. мѣніемъ Государственнаго Совѣта (безъ выборки промысловыхъ свидѣтельствъ), такъ и увеличеніемъ поступленийъ того же налога путемъ выборки промысловыхъ свидѣтельствъ, обусловливаемыхъ болѣе нормальнымъ ходомъ торговли и промышленности подъ влияніемъ наступившаго нѣкотораго успокоенія, способствующаго болѣе правильной работѣ фабрикъ и болѣе спокойной торговлѣ.

*О поступлении дополнительнаго промыслового налога.*

Поступленіе дополнительнаго промыслового налога въ минувшемъ 1908 году составляло: 1) по предприятиямъ, обязаннымъ публичною отчетностью—976983 руб. 22 коп., противъ 964923 руб. 47 коп., поступившихъ въ 1907 году, т. е. болѣе на 12059 руб. 75 коп. Такое увеличение объясняется, главнымъ образомъ, нѣкоторымъ оживленіемъ въ 1908 году, противъ 1907 года, въ камменноугольной промышленности Домбровскаго бассейна, и 2) по предприятиямъ не обязаннымъ публичною отчетностью 635315 руб. 35 коп., противъ 535973 руб. 65 коп., поступившихъ въ 1907 году; это увеличение поступленийъ на 99341 руб. 70 коп. является результатомъ, съ одной стороны—назначенія на 1908 годъ на Петроковскую губернію болѣе (на 10000 руб.) суммы раскладочнаго сбора, съ другой стороны—общаго повышенія за 1907 годъ суммъ оборотовъ и прибылей, способствовавшего повышенію окладовъ процентнаго съ излишка прибылей сбора за 1908 годъ.

*О недоимкахъ государственнаго промыслового налога.*

Недоимки государственнаго промыслового налога на 1-ое Января минувшаго 1908 года составляли:

а) по основному промысловому налогу . . . . .	30780 р. 50 к.
б) по дополнительному промысловому налогу съ предприятий обязанныхъ публичною отчетностью . . . . .	7382 „ 21 „
и в) по дополнительному промысловому налогу съ предприятий не обязанныхъ публичною отчетностью . . . . .	218895 р. 30 к.

А всего . 257058 р. 1 к.

На 1-ое же Января текущаго 1909 года недоимки того же налога составляли:	
а) по основному промысловому налогу .	40742 р. 30 к.
б) по дополнительному промысловому налогу съ предприятий, обязанных публичною отчетностью .	8186 р. 28 к.
и в) по дополнительному промысловому налогу съ предприятий не обязанных публичною отчетностью .	156786 р. 76 к.
А всего .	205715 р. 34 к.

Изъ сравненія этихъ данныхъ усматривается нѣкоторое увеличеніе на 1 Января 1909 г., по сравненію съ тѣмъ же срокомъ 1908 года, недоимокъ основнаго промысловаго налога на 9961 руб. 80 коп. (32,3%) и дополнительнаго промысловаго налога съ предприятий, обязанныхъ публичною отчетностью—на 804 руб. 7 коп. (10,9%). И въ томъ, и въ другомъ случаѣ приведенное увеличеніе суммъ недоимокъ отнюдь не слѣдуетъ считать противорѣчащимъ объясненію причинъ повышенія въ поступленияхъ промысловаго налога, такъ какъ въ первомъ случаѣ (въ отношеніи недоимокъ основнаго промысловаго налога) увеличеніе недоимокъ является исключительно результатомъ зачисленія въ недоимки большаго числа суммъ вслѣдствіе большаго количества рѣшеній Казенной Палаты, вступившихъ въ законную силу. Что же касается втораго случая—увеличеніе суммъ недоимокъ дополнительнаго промысловаго налога съ предприятий, обязанныхъ публичною отчетностью, то это обстоятельство—результатъ причисленія Общамъ Присутствіемъ Казенной Палаты, по отчетамъ за прежніе годы, суммъ упомянутаго налога, которыя не были внесены въ казну въ установленные закономъ сроки. Уменьшеніе недоимокъ дополнительнаго промысловаго налога съ предприятий, не обязанныхъ публичною отчетностью, объясняется какъ болѣе энергичнымъ взысканіемъ недоимокъ, такъ и улучшившеюся платежеспособностью плательщиковъ налога, болѣе своевременно вносившихъ въ казну оклады за 1908 годъ.

#### *О числѣ ярмарокъ и суммѣ ихъ оборотовъ.*

По представленнымъ Податными Инспекторами свѣдѣніямъ, всѣхъ ярмарокъ въ Петроковской губерніи, въ теченіи минушаго 1908 года, было двѣсти двѣ (202) съ приблизительнымъ оборотомъ въ 1560000 рублей, причѣмъ самую крупную изъ нихъ слѣдуетъ считать Петроковскую ярмарку, утвержденную въ 1897 году, съ продажей лошадей и рогатаго скота лучшихъ породъ, экипажей и упряжи; оборотъ по этой ярмаркѣ за два ея періода (весенній и осенній) достигаетъ 100000 руб., остальные же ярмарки имѣютъ не столько торгово-промышленное, сколько исключительно мѣстное, сельскохозяйственное значеніе и въ этомъ отношеніи болѣе подходятъ къ разряду крупныхъ базаровъ.

## в) Движеніе населенія.

(Прилагаются ведомости № 3-а и № 3-б)

Къ 1 Января 1908 года въ Петроковской губерніи наличнаго населенія было 1861624 человека; въ томъ числѣ мужчинъ 913882 чел. и женщинъ 977742 чел.

Въ теченіе отчетнаго года:

родилось	93223 чел.
умерло	45035 чел.

Слѣдовательно избытокъ рожденій надъ смертными случаями выразился числомъ 48188.

Переселилось на жительство изъ другихъ мѣстностей 90666 чел. и выселилось 118607 человекъ; это дало убыль населенію въ 27941 чел.

Въ общемъ приростъ населенія выражается разностью 48188—27941=20247 человек.

Къ 1 января 1909 года общая численность населенія достигла 1881871 человекъ, въ томъ числѣ мужчинъ 921780 и женщинъ 960091.

Въ регистраціонномъ отношеніи наличное населеніе распространяется на постоянное (т. е. проживающее въ мѣстѣ приниски) и непостоянное:

постояннаго	было	1245623 человекъ
непостояннаго	"	636248 "

## II. Подати и повинности.

## А) Окладные и неокладные подати и сборы.

(Приложеніемъ къ этой статьѣ служатъ ведомости № 4-а и № 4-б)

Къ 1 Января 1908 года состояло:

а) недоимокъ	1121211 р. 91 к.
б) оклада	2611393 р. 61 к.

Къ тому въ теченіе 1908 года причислено:

а) недоимокъ	409670 р. 2 к.
б) оклада	9367 р. 52 к.

Сложено со счетовъ:

а) недоимокъ	116677 р. 97 к.
б) оклада	76697 р. 32 к.

Въ 1908 году взыскано:

а) недоимокъ	543569 р. 21 к.
б) оклада	2207994 р. 33 к.

Засимъ къ 1 Января 1909 г. осталось невзысканныхъ:

а) недоимокъ	870634 р. 75 к.
б) оклада	336069 р. 59 к.
	итого 1206704 р. 34 к.

т. е. болѣе недоимки къ 1 Января 1908 г. на 85492 р. 43 к.

Распределение недоимочной суммы по городамъ и уѣздамъ показано въ вѣдомости № 4-б.

## Б) Государственные и губернскіе сборы.

### а) Транспортный сборъ.

Размѣръ транспортного сбора въ отчетномъ году, по распоряженію Министерства Внутреннихъ Дѣлъ, определенъ въ 18 коп. съ каждого городского и сельскаго дыма, коихъ въ губерніи состоитъ 179511. Сборъ этотъ составилъ 32311 р. 98 к.

	Число дымовъ.	Руб.	Коп.
<i>По городамъ:</i>			
Петрокову . . . .	3764	677	52
Лодзи . . . . .	39455	7101	90
<i>По уѣздамъ:</i>			
Петроковскому . .	15805	2844	90
Лодзинскому . . .	14493	2608	74
Ченстоховскому . .	19051	3429	18
Новоратомскому . .	17664	3179	52
Брезинскому . . .	12421	2235	78
Бендинскому . . .	32763	5897	34
Равскому . . . . .	8403	1512	54
Ласкому . . . . .	15692	2824	56
Итого . . . . .	179511	32311	98

Въ недоимкѣ съ прежнихъ лѣтъ транспортного сбора оставалось 4102 р. 52 к., въ отчетномъ году ожидалось къ поступленію 32811 р. 98 к., въ счетъ сей суммы поступило 33161 р. 37 к., затѣмъ къ 1 Января 1909 г. осталось въ недоимкѣ 3252 р. 13 к., т. е. менѣе противъ предыдущаго года на 850 р. 39 к.

### б) Сборъ по застрахованію скота.

Сборъ этотъ производится со скотовладельцевъ, на основаніи Высочайше утвержденныхъ 12 июня 1902 г. правилъ, по ежегодно составленнымъ описямъ. На 1908 годъ сказанный сборъ назначенъ былъ Министерствомъ Внутреннихъ Дѣлъ по 9 коп. съ головы крупнаго рогатаго скота и лошадей и по 1 к. со свиньи, овцы и козы.

Сбора этого за отчетный годъ исчислено ко взысканію 27143 р. 65 к.

Къ 1 января 1909 г. осталось въ недоимкѣ 2380 р. 2 коп.

## в) Дорожный сборъ.

На основаніи Высочайше утвержденныхъ 19 іюня 1870 года правилъ о содержаніи земскихъ дорогъ въ губерніяхъ Царства Польскаго, губернской дорожный сборъ взимается съ владѣльцевъ недвижимостей въ соразмѣрности 15% отъ уплачиваемыхъ ими въ казну окладовъ казенныхъ основныхъ податей и вносится въ Казначейства въ сроки, установленные для взноса тѣхъ-же податей, съ платою за промедленіе 1% пени въ пользу казны. Кромѣ того, согласно Высочайше утвержденному 27 декабря 1878 г. журналу Комитета по дѣламъ Царства Польскаго, въ дорожный фондъ поступаютъ 10% сборъ съ промысловыхъ свидѣтельствъ и патентовъ.

По отчетности о состояніи суммъ дорожнаго сбора числилось къ 1 Января 1908 г. недоимокъ 65556 р. 9 к.

на 1908 годъ назначено ко взысканію 15% дорожнаго сбора съ недвижимостей . . . . . 293960 р. 42 к.

Итого ожидалось окладнаго сбора 359516 р. 51 к.

Въ 1908 году въ счетъ оклада и недоимокъ поступило 307869 р. 22 к. Сложено со счетовъ 608 р. 30 к. Засимъ къ 1 Января 1909 г. числилось въ недоимкѣ 51038 руб. 99 коп.

Наличный остатокъ съ 1907 г. составлялъ . . . . . 47825 р. 40 к.

Въ 1908 г. взыскано 15% дорожнаго сбора, какъ выше сказано. . . . . 307869 р. 22 к.

10% сбора съ промысловыхъ свидѣтельствъ и патентовъ, а также разныхъ случайныхъ доходовъ: отъ продажи деревьевъ, срубленныхъ въ полосѣ, отчужденной подъ дороги I разряда, 1% вознагражденіе за добычу каменнаго угля подъ дорогою и прочее . . . . . 101464 р. 13 к.

Всего въ 1908 г. было дохода . . . . . 457158 р. 75 к.

Но такъ какъ по Петроковскому Казначейству записаны поступленіемъ перечисленные изъ другихъ Казначействъ . . . . . 330148 р. 11 к.

то по отчетности значится вообще дохода . . . . . 787306 р. 86 к.

Въ 1908 году расходовано:

а) на содержаніе дорожной службы и отводъ квартиръ для дорожниковъ . . . . . 33439 р. 14 к.

б) на постройку новыхъ участковъ шоссе . . . . . 71110 р. 47 к.

в) на ремонтъ трактовъ I разряда и мостовъ на нихъ . . . . . 303580 р. 65 к.

г) на 4% въ пользу техникувъ. . . . . 11230 р. 65 к.

д) на пособіе гминамъ по отстройкѣ мостовъ на дорогахъ II разряда . . . . . — р. — к.

е) на 1% въ инструментальный капиталъ казны . . . . . — р. — к.

ж) на разные мелкіе случайные расходы (посадка деревьев на трактах, возвратъ излишне внесеннаго 10% сбора и прочее) .

3160 р. 55 к.

Итого . 422521 р. 46 к.

Но такъ какъ по Лодзинскому, Петроковскому, Новорадомскому, Ченстоховскому, Ласкому, Равскому, Брезинскому и Вендинскому Казначействамъ перечислены на другія Казначейства .

330148 р. 11 к.

то вообще по отчетности значится расхода .

752669 р. 57 к.

Засимъ къ 1 Января 1909 года наличнаго остатка дорожныхъ суммъ находилось въ Казначействахъ .

34637 р. 29 к.

Но такъ какъ къ 1 Января 1909 г. осталось невыполненныхъ расходовъ на

137292 р. 88 к.

то свободнаго остатка дорожныхъ суммъ на 1909 годъ не предвидится.

#### г) Страховой сборъ.

По свѣдѣніямъ, сообщеннымъ Управленіемъ взаимнаго страхованія строеній отъ огня въ губерніяхъ Царства Польскаго, сбора этого поступило:

По уѣздамъ: Оклада 1908 г. Недоимокъ прежнихъ лѣтъ.

Вендинскому	96772 р. — к.	9986 р. 65 к.
Брезинскому	54198 р. 41 к.	7733 р. 11 к.
Ласкому	63286 р. 29 к.	2261 р. 72 к.
Лодзинскому	166059 р. 92 к.	40123 р. 92 к.
Новорадомскому	57706 р. 22 к.	13525 р. 48 к.
Петроковскому	77431 р. 12 к.	30981 р. 49 к.
Равскому	36036 р. 96 к.	2060 р. 99 к.
Ченстоховскому	67415 р. 64 к.	8660 р. 3 к.

Итого . 618906 р. 56 к. 114333 р. 39 к.

Осталось въ недоборѣ къ 1 Января 1909 года:

По уѣздамъ: Оклада 1908 г. Недоимокъ прежнихъ лѣтъ.

Вендинскому	10926 р. 92 к.	13115 р. 39 к.
Брезинскому	8249 р. 45 к.	6492 р. 59 к.
Ласкому	998 р. 28 к.	391 р. 86 к.
Лодзинскому	26524 р. 56 к.	19451 р. 26 к.
Новорадомскому	8033 р. 84 к.	9704 р. 36 к.
Петроковскому	11348 р. 89 к.	17511 р. 27 к.
Равскому	1830 р. 37 к.	405 р. 58 к.
Ченстоховскому	6936 р. 47 к.	6168 р. 27 к.

Итого 74849 р. 8 к. 43240 р. 58 к.

Общее количество застрахованныхъ строеній и страховая сумма показаны ниже въ статьѣ о пожарахъ.

## Б) Городские доходы и расходы.

(Приложениям к этой статье служат ведомости №№ 9-а и 9-б).

В отчетном году по всем 12 городам Петроковской губернии доходов, вместе с недоимками прежних лет и остатком с 1907 года, как это видно из ведомости № 9-а, поступило 2563312 р. 94½ коп.

Из этой суммы произведено расходов и причислено к запасным капиталам 1800846 р. 15½ к.

Затем к 1 Января 1909 года наличного остатка в городских кассах состоит 762466 р. 79 к.

О состоянии хранящихся в Петроковском Отделении Государственного Банка запасных капиталов городских касс подробно сказано в прилагаемой ведомости № 9-б.

## Божничный сбор.

(Приложениям к этой статье служат ведомость о доходах и о расходах божничных касс).

Божничного сбора в отчетном году ожидалось к поступлению:

а) недоимокъ отъ прежнихъ лѣтъ	121677 р. 42½ к.
б) отъ складки съ отцовъ семействъ . . . . .	132582 „ 49 „
в) прочихъ доходовъ . . . . .	24493 „ 73½ „
Итого	278753 р. 65 к.

Въ счетъ этого поступило . . . 159632 р. 15½ к.

Сложено со счетовъ . . . . . 5727 „ — „

Осталось въ недоимкѣ . 113394 „ 48½ к.

Расходовъ произведено на сумму . . 142439 р. 18½ к.

## Училищный сбор.

(Прилагается ведомость).

Сбора этого, взимаемого на содержание начальных училищ съ жителей Петроковской губернии, согласно приговорамъ городскихъ и сельскихъ обществъ, а также получаемого изъ другихъ источниковъ, поступило:

а) пособій отъ казны . . . . .	46327 р. 53 к
б) изъ городскихъ кассъ . . . . .	54014 „ 37 „
в) изъ гминныхъ кассъ . . . . .	27637 „ 66 „
г) изъ складокъ отъ училищныхъ обществъ . . . . .	366403 „ 38½ „
д) отъ ремесленниковъ . . . . .	25603 „ 70 „
е) % отъ училищныхъ капиталовъ . . . . .	1059 „ 80 „
ж) пособій отъ разныхъ обществъ и лицъ . . . . .	2628 „ 39 „
з) складокъ натурою по оцѣнкѣ на деньги . . . . .	513 „ 68 „
и) недоимокъ прежнихъ лѣтъ . . . . .	3393 „ 97 „
к) остатокъ отъ прежнихъ лѣтъ . . . . .	1208 „ 8½ „
Итого	526690 р. 17 „

## Г) Акцизные сборы.

(Приложеніе къ этой статьѣ служитъ особая ведомость).

Винокурение въ отчетномъ году производилось на 34 винокуренныхъ и 2 дрожжево-винокуренныхъ заводахъ. Число дѣйствовавшихъ винокуренныхъ заводовъ въ отчетномъ году по сравненію съ 1907 годомъ увеличилось на 4 завода, такъ какъ начали дѣйствие вновь устроенные заводы Жероминскій, Брновицкій, Роговскій и Гута-Древнянскій. Изъ дѣйствовавшихъ въ 1907 году не возобновили винокурения въ отчетномъ году Вильковецкій заводъ, но зато начали винокурение Целентниковскій заводъ, остававшійся въ бездѣйствіи съ 1897 г.

Въ теченіе отчетнаго 1908 года выкурено спирта въ Петроковской губерніи 1.117.306 ведеръ по расчету на 40 градусовъ въ одномъ ведрѣ. Это количество превышаетъ выкурку за 1907 годъ на 270773,8 ведеръ, или почти на 32 процента. Главнѣйшими причинами увеличенія производства спирта въ отчетномъ году были увеличеніе числа дѣйствующихъ винокуренныхъ заводовъ и обильный урожай картофеля, а также болѣе раннее, сравнительно съ прошлыми годами, начало осенняго винокурения ради необходимости подвергнуть скорѣйшей перекуркѣ картофель, значительная часть котораго промерзла въ поляхъ вълѣдствіе неожиданно начавшихся морозовъ въ сентябрѣ, то есть въ такое время, когда обычно въ здѣшнихъ губерніяхъ къ уборкѣ картофеля еще не приступаютъ.

Въ отчетномъ году приобрѣтено отъ заводчиковъ въ казну 780333,6 ведеръ спирта, что составляетъ 69,8 процентовъ всей годовой выкурки.

Расходъ спирта на мѣстное потребленіе достигъ въ отчетномъ году 1268600 ведеръ по расчету на 40 градусовъ въ ведрѣ, превысивъ такой же расходъ 1907 года на 42141 ведро.

Въ отчетномъ году привезено въ Петроковскую губернію изъ другихъ губерній 738491,3 ведеръ спирта, въ томъ числѣ 679571,5 ведеръ изъ сосѣдней Калишской губерніи, а вывезено изъ Петроковской въ другія 144462,3 ведра.

Изъ Петроковской губерніи въ отчетномъ году спиртъ за границу не вывозился.

Прессованныя дрожжи выдѣлывались на 2 дрожжево-винокуренныхъ заводахъ. Выдѣлано и обандеролено этихъ дрожжей въ отчетномъ году 2.118.088<sup>3</sup>/<sub>4</sub> фунтовъ, болѣе противъ 1907 года на 263932<sup>1</sup>/<sub>4</sub> фунтовъ. Сумма поступившаго акциза съ дрожжей 395053 руб. 80 коп. превысила такое же поступленіе за 1907 годъ на 39925 руб. 50 коп.

Пиво пользовалось меньшимъ спросомъ, въ виду чего въ отчетномъ году сравнительно съ 1907 годомъ выдѣлано пива меньше на 848659 ведеръ и акциза съ пива поступило меньше на 153038 руб. 71 коп.

Водочныхъ издѣлій выдѣлано больше противъ 1907 года на 2979 ведеръ, а дополнительнаго акциза съ сихъ издѣлій поступило больше на 9547 рублей.

Водочныхъ издѣлій выдѣлано больше противъ 1907 г. на 2978 ведеръ, а дополнительнаго акциза съ сихъ издѣлій поступило больше на 9547 рублей.

Въ отчетномъ 1908 году дѣйствовалъ по прежнему I свеклосахарно-рафинадный заводъ, выдѣлавшій сахара 74594 пуд., то есть на 3328 пудовъ болѣе, чѣмъ въ 1907 году. Внесено въ отчетномъ году сахарнаго дохода 135207 руб. 12 коп., на 37608 руб. 75 коп. болѣе, чѣмъ въ 1907 году.

Въ отчетномъ году были въ дѣйствии 2 спичечныхъ фабрики, на которыхъ выдѣлывались безфосфорныя спички съ упаковкою въ помѣщеніи не свыше 75 штукъ спичекъ въ каждомъ. Такихъ помѣщеній выдѣлано въ отчетномъ году 78358,000, то есть менѣе противъ 1907 года на 6.707,000 помѣщеній или на 7,88 процента; вслѣдствіе этого уменьшилась на 37.508 руб. 50 коп. сумма спичечнаго дохода, составившая за отчетный годъ 395117 руб. 50 коп.

Устроенный въ 1907 году въ гор. Лодзи нефтеобрабатывающій заводъ закрытъ въ отчетномъ году вслѣдствіе неудовлетворительнаго дѣйствія. Точно также закрылся въ отчетномъ году существовавшій съ 1901 года въ гор. Сосновицахъ подохранный складъ нефтяныхъ продуктовъ. Дохода съ нефтяныхъ продуктовъ поступило въ отчетномъ году 34644 руб. 81 коп., сравнительно съ 1907 годомъ болѣе на 4219 руб. 71 коп.

Поступленіе акцизныхъ и монопольныхъ доходовъ за отчетный 1908 годъ по Петроковской губерніи въ общей суммѣ 12.312,826 руб. 46 коп. оказалось больше 1907 года на 407676 руб. 38 коп., или на 3,42 процента. А такъ какъ и предшествовавшій отчетному 1907 годъ отличался высокою доходностью, то слѣдуетъ признать, что отчетный 1908 годъ въ отношеніи поступленія акцизныхъ и монопольныхъ доходовъ былъ весьма благопріятенъ.

Въ Равскомъ уѣздѣ въ 1908 г. дѣйствовало 16 винокуренныхъ заводовъ, выкурившихъ 25365846 градусовъ спирта противъ 17628607 град., выкуренныхъ въ 1907 г.

Израсходовано спирта 23785202°.

Засимъ остатокъ спирта на заводахъ, составлявшій къ 1 Января 1908 г. 1650202°, увеличился къ 1 Января 1909 г. до 3230846°.

Мѣстъ продажи въ 1908 г. было въ Равскомъ уѣздѣ:

трактирныхъ заведеній . . . . .	4
корчемъ и заѣздныхъ дворовъ . . . . .	6
ренсковыхъ погребовъ . . . . .	2
пивныхъ лавокъ . . . . .	30
оптовыхъ складовъ пива . . . . .	5
казенныхъ винныхъ лавокъ . . . . .	9
Итого . . . . .	56

Акцизныхъ доходовъ поступило:

акциза съ вина и спирта . . . . .	7050 р. 48 к.
„ пива . . . . .	4325 „ 10 „
„ водочныхъ издѣлій . . . . .	17 „ 20 „
„ зажигательныхъ спичекъ . . . . .	— „ — „

патентнаго сбора: съ заведеній для  
 продажи питей . . . . . 4522 р. 84 к.  
 съ табачныхъ заведеній . . . . . 1451 .. 25 ..  
 Итого. . . . . 17366 р. 87 к.  
 противъ 19407 р. 4 к., поступившихъ въ 1907 году.

#### Д) Отправленіе натуральныхъ повинностей.

##### а) Военская повинность.

##### О выполнении призыва новобранцевъ 1908 года.

На основаніи Высочайше утвержденного 1 января 1874 г. устава о воинской повинности и согласно Высочайшаго Указа Правительствующему Сенату 28 Апрелья 1909 года произведенъ былъ въ Петроковской губерніи съ 15 октября по 15 ноября 1908 года призывъ новобранцевъ, который сопровождался слѣдующими результатами:

По разверсткѣ назначено къ приему на службу: христіанъ 4802, евреевъ 1064, всего 5866.

Для пополненія назначеннаго числа новобранцевъ состояло 15453 чел., изъ коихъ 1560 чел. получившихъ отсрочки въ предыдущіе годы.

Въ числѣ внесенныхъ въ призывные списки отчетнаго года заключалось:

христіанъ	11628 чел.
евреевъ	2251 чел.
Итого	13879 чел.

##### Изъ нихъ:

а) получили отсрочку на окончаніе образованія . . . . .	62 чел.
б) получили отсрочку влѣдствіе нахождения подъ влѣдствіемъ и судомъ . . . . .	116 чел.
в) освобождено отъ жеребья, какъ заявившихъ желаніе исполнить воинскую повинность въ качествѣ вольноопредѣляющихся . . . . .	9 чел.
г) освобождено совѣтъ отъ воинской повинности священнослужителей христіанскаго вѣроисповѣданія . . . . .	1 чел.

Не явилось къ исполненію призыва:

христіанъ	1636
евреевъ	760

Принято въ войска:

а) изъ внесенныхъ въ призывные списки . . . . .	4873 ч.
б) " " " " дополнительные списки . . . . .	229 ч.
в) зачислено въ запасъ по званію и роду занятій . . . . .	15 ч.
Всего . . . . .	5117 ч.

Осталось въ недоборѣ:

христіанъ	207
евреевъ	542

Въ числѣ принятыхъ заключается:

а) имѣющихъ право на льготу:	
III разряда	407
II " "	620
I " "	28

б) женатых . . . . . 529

в) имѣющихъ право на сокращенный срокъ службы:

по 1-му п. ст. 64 Уст. . . . . 1  
по 2-му . . . . . 22

умѣющихъ:

читать и писать . . . . . 3007  
только читать . . . . . 440

О лицахъ, привлеченныхъ къ исполненію воинской повинности въ теченіи 1908 года въѣ времени призыва:

Принято на службу на основаніи ст. 173 Уст.:

а) подлежащихъ переосвидѣтельству	87
б) находившихся въ лечебныхъ заведеніяхъ на испытаніи . . . . .	279
в) неявившихся по призыву . . . . .	468
г) состоящихъ подъ слѣдствіемъ и судомъ . . . . .	219
Итого . . . . .	855

Принято на службу на основаніи 180 и 181 ст. Уст.:

по дополнительному жеребью и безъ жеребья . . . . . 13

Возвращено съ дѣйствительной службы по 56 ст. Уст. о воин. по измѣнившемуся семейному положенію . . . . . 46

**б) Квартирная повинность.**

Квартіры для штабъ и оберъ-офицеровъ и классовыхъ чиновниковъ военного вѣдомства и для жандармовъ отводились натурою въ домахъ городскихъ и сельскихъ обывателей, или же, въ слѣдствіе поступавшихъ требованій, отпускались деньги, согласно Высочайше утвержденному 2 Мая 1886 г. мѣрнію Государственнаго Совѣта. Казармы же для нижнихъ чиновъ, а равно и хозяйственные для частей войскъ помѣщенія отводились или въ натурѣ, по правиламъ о поочередномъ воинскомъ постое, или же нанимались по контрактамъ, съ отпускомъ, въ послѣднемъ случаѣ, домовладѣльцамъ платы по четвертямъ года впередъ, на точномъ основаніи Высочайшаго повелѣнія 25 Февраля 1891 г.

**в) Подводная повинность.**

Подводы, поставляемыя населеніемъ губерніи, дѣлятся на двѣ категоріи: платныя и бесплатныя. Первыя, на основаніи правилъ, утвержденныхъ постановленіемъ б. Совѣта Управленія Царства Польскаго отъ 22 апрѣля (4 мая) 1858 года, поставляются: для войскъ, чинамъ земской стражи и на этапные пункты, съ платою по двѣ копейки за одноконную подводу съ версты; вторыя-же, согласно дѣйствующимъ узаконеніямъ, поставляются: а) для нижнихъ чиновъ корпуса жандармовъ при разъѣздахъ по дѣламъ службы, б) для неимущихъ больныхъ, отправляемыхъ на счетъ общества въ больницы, и в) чинамъ гминной полиціи для служебныхъ разъѣздовъ, если взаимнѣ этой натуральной повинности по приговорамъ гминныхъ сходовъ не установлено особаго вознагражденія.

Въ отчетномъ году населеніемъ Петроковской губерні поставлено подводъ:

	Платныхъ.	Безплатныхъ.	
		Для гминной полиціи.	Прочихъ.
По уѣздамъ:			
Бендинскому . . .	1015	—	1702
Брезинскому . . .	893	—	2333
Ласкому . . .	2598	—	1467
Лодзинскому . . .	1090	475	1445
Новорадомскому . . .	1520	2449	18
Петроковскому . . .	2230	940	52
Равскому . . .	4073	—	1816
Ченстоховскому . . .	1018	—	511
По городамъ:			
Петрокову . . .	140	—	126
Лодзи . . .	3345	—	1333
Итого . . .	17916	3804	10803

Въ большинствѣ гминъ поставка бесплатныхъ подводъ для чиновъ гминной полиціи замѣнена денежнымъ сборомъ. Такимъ же сборомъ въ нѣкоторыхъ гминахъ замѣнена поставка бесплатныхъ подводъ для чиновъ корпуса жандармовъ.

Общая сумма сего сбора составляла:

По Бендинскому уѣзду	4798 р. 34 к.
„ Брезинскому „	2483 р. — к.
„ Ласкому „	3620 р. — к.
„ Лодзинскому „	3251 р. 84 к.
„ Новорадомскому „	2999 р. 44 к.
„ Петроковскому „	2581 р. 60 к.
„ Равскому „	3753 р. — к.
„ Ченстоховскому „	3494 р. 45 к.
Итого.	26981 р. 67 к.

### г) Дорожная повинность.

На основаніи Высочайше утвержденныхъ правилъ о порядкѣ содержанія земскихъ дорогъ въ губерніяхъ Привислинскаго Края, содержаніе второразрядныхъ дорогъ и находящихся на нихъ мостовъ отнесено на средства сельскихъ гминъ и городовъ.

Распределеніе этой повинности, какъ и порядокъ отбыванія оной, устанавливаются ежегодно гминными сходами (въ городахъ магистратами), а наблюденіе за выполненіемъ ея возложено на гминныхъ войтовъ (бургмистровъ, президентовъ).

Для отбыванія въ отчетномъ году гминной повинности по постройкѣ, ремонту и вообще содержанію второразрядныхъ дорогъ и находящихся на нихъ мостовъ употреблено было:

	Натурою дней.		Денегъ.	
	Конныхъ	Пѣшихъ	Руб.	Коп.
По уѣздамъ:				
Бендинскому . . .	2761	5793	3019	71
Брезинскому . . .	2518	7110	487	10
Ласкому . . .	626	1185	11624	70
Лодзинскому . . .	—	—	155198	3
Новорадомскому . . .	3690	6800	62	16
Петроковскому . . .	2460	2165	270	—
Равскому . . .	2390	3443	326	80
Ченстоховскому . . .	1610	2280	413	52
По гор. Петрокову. . .	530	2700	—	—
По гор. Ченстохову . . .	210	6976	5664	3
Итого . . .	16795	38452	177066	5

Въ г. Лодзи никакихъ работъ на счетъ натуральной повинности не производилось.

### III. Общественное благоустройство и благочиніе.

#### а) Казенныя и общественныя зданія.

Въ 1908 году исполненъ капитальный ремонтъ зданія Брезинскаго уѣзднаго управленія на сумму 271 р. 39 к., а въ прочіихъ казенныхъ зданіяхъ мелочный ремонтъ на сумму 475 р.

#### б) Дороги и мосты.

##### Желѣзныя дороги общаго пользованія.

- |   |     |      |     |    |
|---|-----|------|-----|----|
| 1. Варшавско-Вѣнская съ вѣтвью отъ Зомбовиць до Основиць вообще на протяженіи . . . . .   | 215 | вер. | —   | с. |
| 2. Калишко-Варшавская . . . . .   | 72  | "    | 38  | "  |
| 3. Фабрично-Лодзинская . . . . .  | 26  | "    | —   | "  |
| 4. Фабрично-Лодзинская обводная . . . . .   | 14  | "    | 204 | "  |
| 5. Колюшко-Островецкая . . . . .  | 25  | "    | —   | "  |
| 6. Ивангородо-Домбровская (Привислинская) . . . . .   | 27  | "    | 150 | "  |
| 7. Гербы-Ченстоховская съ вѣтвями въ заводы „Гантке“, „Рудники“, „Лойки“ и заводъ „Бляховня“ черезъ дер. Страдомъ, Каводржа, Гнашинъ, Лойки, Бляховня, Тржепизуры и Гербы . . . . . | 31  | "    | —   | "  |
| 8. Петроковско-Сулеевская . . . . .   | 14  | "    | 33  | "  |

##### Подѣздные пути частнаго пользованія въ Бендинскомъ уѣздѣ.

- |   |   |      |     |    |
|---|---|------|-----|----|
| 1. Отъ ст. Стремешце В. В. ж. д. къ каменноугольной копи „Казиміръ“ . . . . .                         | 3 | вер. | —   | с. |
| 2. Отъ ст. Домброва В. В. ж. д. къ каменноугольной копи „Флора“ . . . . .                             | 2 | "    | —   | "  |
| 3. Отъ ст. Домброва В. В. ж. д. къ кирпичному заводу Вилевичей въ кол. Редень . . . . .               | 2 | "    | —   | "  |
| 4. Отъ ст. Стржемешце В. В. ж. д. къ фабрику суперфосфатовъ Списа въ дер. Стржемешце . . . . .        | — | "    | 50  | "  |
| 5. Отъ ст. Стржемешце В. В. ж. д. къ химическому заводу Бирнбаума и Кона въ дер. Стржемешце . . . . . | — | "    | 100 | "  |

6.	Отъ ст. Казиміръ Прив. ж. д. къ копи Казиміръ въ дер. Нѣмце . . . . .	—	в.	120	с.
7.	Подъемная узко-колейная конная жел. дор. въ районѣ копи „Флора“ . . . . .	—	”	50	”
8.	Такая же дорога отъ выгрузной платформы у ст. Зомбковице Б. В. ж. д. къ каменоломнѣ Варневскаго въ дер. Зомбковице . . . . .	1	”	—	”
9.	Подъездная желѣзная дорога въ территоріи завода В. Кичнера и К. Гампера въ дер. Сельце . . . . .	1	”	300	”
10.	Узкоколейная жел. дор. для надобностей копи „Георгъ“ въ дер. Нивка, состоящая изъ 4 вѣтвей:				
	а) отъ шахты „Рудольфъ“ къ на- грузной площадкѣ Ив. - Д. ж. д. (Привисл.) . . . . .	2	”	45	”
	б) отъ той-же шахты къ пристани на рѣкѣ Пржемшѣ . . . . .	2	”	190	”
	в) отъ той же шахты къ шахтѣ „Варвара“ . . . . .	1	”	435	”
	и г) вспомогательный путь для пе- редвиженія силой лошадей . . . . .	1	”	107	”
	Итого . . . . .	7	”	277	”
11.	Узкоколейная ж. д. въ территоріи фабрикъ торговаго дома К. Г. Шенъ въ Сродулѣ . . . . .	—	”	426	”
12.	Подъездной путь отъ полустанціи Гзиховъ В. В. ж. д. къ Екатерининскому заводу . . . . .	—	”	774	”
13.	Тоже отъ ст. Домброва В. В. ж. д. къ заводу Гута-Банкова . . . . .	—	”	780	”
14.	Тоже отъ ст. Домброва Ив. Д. ж. д. (Прив.) къ заводу Гута-Банкова . . . . .	—	”	215	”
15.	Тоже отъ завода Гута-Банкова къ цинковому заводу „Константинъ“ . . . . .	—	”	910	”
16.	Тоже отъ ст. Домброва В. В. ж. д. на копи „Шарижъ“ . . . . .	6	”	298	”
17.	Тоже отъ поста Сельце Ив. Д. ж. д. (Привисл.) къ той же копи . . . . .	2	”	376	”
18.	Тоже отъ поста Сельце Ив. Д. ж. д. (Привисл.) къ копи „Ренардъ“ въ д. Сельце . . . . .	3	”	178	”
19.	Вѣтвь, соединяющая фабрику Шена въ дер. Сельце съ линіей Ив. Д. ж. д. въ дер. Сельце . . . . .	—	”	375	”
20.	Подъездной путь отъ ст. Сосновицы В. В. ж. д. къ копи „Сатурнъ“ въ пос. Челядзь . . . . .	6	”	—	”
21.	Тоже отъ той-же станціи къ копи „Георгъ“ въ дер. Нивкѣ . . . . .	6	”	—	”
22.	Тоже отъ каменоломни въ д. Гродзецъ къ цементному заводу въ дер. Гродзецъ . . . . .	1	”	45	”
23.	Переносная узкоколейная жел. дорога на копи желѣзной руды въ гм. Влодовице . . . . .	1	”	250	”

24.	Подъездная жел. дорога отъ ст. Заверце В. В. ж. д. къ цементному заводу „Огороденець“, Олькушскаго уѣзда, Кѣлецкой губерніи . . . . .	7 вер. — с.
25.	Тоже отъ той-же станціи къ желѣзодоблительному заводу Гульдшинскихъ въ дер. Заверце . . . . .	5 „ — „
26.	Тоже отъ той же станціи къ каменноугольнымъ копамъ „Катаржина“ и „Людвика“, къ чугунолитейному, эмалировочному и механическому заводу „Поремба“ въ д. Поремба . . . . .	9 „ — „
27.	Узкоколейная жел. дор. Псары-Домброва . . . . .	13 „ 250 „
28.	Лагипская узкоколейная конная ж. д., ведущая отъ копи „Антонъ“ въ дер. „Лагиша“ до кол. „Ксавера“ . . . . .	5 „ 227 „
29.	Узкоколейная ж. д. отъ копи „Тадеушь“ въ дер. „Стржижовице“ къ платформѣ „Ксавера“ . . . . .	4 „ — „
30.	Желѣзнодорожная вѣтвь общаго пользованія Сончевъ—Зомбковице . . . . .	19 „ 250 „
31.	Подъездной путь отъ дер. Гродзецъ до ст. Пекло, Зомбковицко-Сончевской вѣтви . . . . .	12 „ 88 „
32.	Подъездной путь отъ В. В. ж. д. до химическаго завода „Электричество“ . . . . .	31 саж. 3 фут.
33.	Подъездной путь къ цементному заводу „Лазы“ . . . . .	— вер. 400 с.
34.	Тоже къ цементн. заводу „Высока“ . . . . .	1 „ 450 с.
35.	Тоже къ сортировочной ст. „Лазы“ . . . . .	48 „ 250 „
36.	Вѣтвь В. В. ж. д. отъ ст. Сташиць до ст. Зомбковице . . . . .	8 „ 250 „
37.	Привисл. ж. д. отъ ст. Стржеменице къ копи „Мортимеръ“ . . . . .	4 „ 244 „

#### Въ Новорадомскомъ уѣздѣ.

38.	Отъ ст. Новорадомскъ В. В. ж. д. къ заводу Анонимнаго Общества металлургической промышленности въ Россіи . . . . .	2 „ 210 „
39.	Боковая вѣтвь того-же пути къ фабрикѣ мебели Бр. Тонеть . . . . .	— „ 126,2 „

#### Въ Ченстоховскомъ уѣздѣ узкоколейныя желѣзныя дороги.

40.	Отъ ст. Порай В. В. ж. д. къ рудникамъ „Клепачка“ . . . . .	3 „ 412 „
41.	Узкоколейная жел. дор. отъ рудниковъ „Конописка“ до рудника „Марія“ . . . . .	2 „ 388 „
42.	Тоже отъ ст. „Порай“ до дер. „Почесна“ . . . . .	10 „ 219 „
43.	Узкоколейная ж. д. отъ ст. „Рудники“ В. В. ж. д. къ известковымъ печамъ въ дер. „Рудники“ . . . . .	0,619 вер.
44.	Отъ той-же станціи къ химической фабрикѣ „Рендзины“ . . . . .	0,693 „

45.	Тоже къ печамъ „Добржинскаго“ .	0,971	вер.
45.	Тоже къ печамъ „Каниговскаго“ .	0,083	”
47.	” ” ” ” .	0,263	”
47.	Отъ известк. печей Н-ковъ Доб- ржинскаго при ст. Рудники до каменоломни въ дер. Рудники .		350 с.

## Отъ ст. Ченстоховъ В. В. ж. д.

49.	Къ казенному спиртному заводу въ гор. Ченстоховѣ .	0,558	вер.
50.	Къ заводу Гилле и Дитрихъ въ д. Влешно .	1,071	”
51.	Къ заводу Гантке въ дер. Раковъ	6,290	”
52.	Къ кирпичному заводу „Гельманъ и Заорскій“ .	0,473	”
53.	Къ цементному заводу „Вржосова“	1,573	”
54.	Къ кирпичному заводу „Корвиновъ“	0,414	”

## Въ Лодзинскомъ уѣздѣ.

## Отъ ст. Лодзь Лодзин. фабричн. жел. дор.

55.	Къ фабрикамъ Акціон. Общ. бумажн. мануфактуръ Карла Шейблера .	7 вер.	210 с.
56.	Къ фабрикамъ Акц. Общ. бумажн. мануфактуръ Гейнцеля и Куницера въ гор. Лодзи .	2	” 102 ”
57.	Къ фабрику нитокъ Гейнцеля и Куницера въ Видзевѣ .	1	” 336 ”
58.	Къ мануфактурнымъ завод. Шей- блера, Куницера и Гейнцеля .	2	” 101 ”
59.	Къ складамъ каменнаго угля и дру- гихъ грузовъ Акц. Общ. И. К. По- знанскаго .	—	” 396 ”
60.	Къ такимъ же складамъ Акц. Общ. К. Шейблера .	—	” 143 ”
61.	Къ такимъ-же складамъ С. Познан- скаго .	—	” 102 ”
62.	Къ складу керосина Гелиха .	—	” 68 ”
63.	Къ стации городской электри- ческой ж. д. .	—	” 68 ”
64.	Къ складу каменнаго угля и дру- гихъ грузовъ Общ. тов. складовъ „Варрантбанкъ“ .	—	” 396 ”
65.	Къ складу каменнаго угля В. Ней- фельда .	—	” 78 ”
66.	Къ такому-же складу В. Саламоно- вича .	—	112,75 ”
67.	Къ складу лѣсныхъ матеріаловъ и каменнаго угля З. Саламоновича .	—	175,50 ”
68.	Къ складу каменнаго угля А. Теш- ха .	—	” 493 ”
69.	Къ складу каменнаго угля Ляндау .	—	” 145 ”
70.	Къ такому-же складу Краускопфа .	—	” 48 ”
71.	Тоже изъ фабрики Шейблера къ фабрику Гейнцеля и Куницера въ дер. Видзевъ .	—	” 450 ”

72. Тоже по Калишскому участку у ст. Згержъ къ складамъ Акц. Общ. Ю. Борста въ Згержѣ . — 1398,95 с.
73. Къ складамъ Мордки Бендеша . 1 вер. 100 с.

**Частныя желѣзныя дороги общаго пользованія въ Лодзинскомъ уѣздѣ.**

74. Лодзинская городская „Электрическая дорога“ . 25,8 вер.
75. Электрическіе узкоколейные подъѣздные пути Лодзь-Згержъ и Лодзь Пабянице . 11,8 „

**Въ Ласномъ уѣздѣ.**

76. Тотъ же путь . 7 вер. 250 с.

**Въ Петроковскомъ уѣздѣ.**

77. Горжковицко-Нехцицкій путь . 8 „
78. Моленцицкій . 3 „
- а) Губернскихъ трактовъ I разряда, содержаніе которыхъ относится на сумму губернскаго дорожнаго сбора, находится въ губерніи 37, длиною вообще 949 вер. 28½ саж.
- б) мощеныхъ на городской счетъ . 22 вер. 250½ с.
- в) земскихъ I и II разр. грунтовыхъ дорогъ 31 общей длины . 715 „ 15 8 „
- г) земскихъ II разряда грунтовыхъ дорогъ частью шоссированныхъ 15 длиною . 402 „ 409 „
- д) казенныхъ шоссейныхъ дорогъ вѣдомства Пугей Сообщенія 2 длиною . 87 „

На этихъ трактахъ находится мостовъ и каменныхъ трубъ 1646 общей длины пролетовъ 3316 п. с. Такъ какъ на ремонтровку нынѣ существующихъ и шоссированныхъ въ 1908 г. 949 вер. 28½ саж. шоссе и мостовой на трактахъ I разряда съ мостами на нихъ и на содержаніе дорожной службы причиталось къ уплатѣ всего 304020 руб. 96 коп., то содержаніе одной версты обошлось среднимъ числомъ въ 320 руб. 90 коп.

Второразрядныхъ дорогъ имѣется въ губерніи 1098 вер. 317 саж., въ томъ числѣ шоссированныхъ или мощеныхъ 117 вереть.

На этихъ трактахъ находится 637 мостовъ длиною вообще 2865 саж.

Содержаніе въ исправности дорогъ II разряда производится посредствомъ гминной дорожной повинности, распределенной на жителей по приговорамъ гминныхъ сходовъ и отбываемой ими въ натурѣ или посредствомъ замѣны натуральной повинности на денежный сборъ.

Общее состояніе дорогъ II разряда среднее. Тарифныхъ мостовъ на трактахъ I-го и II-го разряда находится 27 и содержаніе ихъ въ исправности относится на счетъ владѣльцевъ, пользующихся тарифнымъ сборомъ за проѣздъ по мостамъ.

Проселочныя дороги съ мостами на нихъ обязаны содержать въ исправности владѣльцы земель, черезъ кои пролегаютъ эти дороги.

Судоходныхъ рѣкъ въ предѣлахъ Петроковской губерніи не имѣется, но по восточной границѣ губерніи на протяженіи около 133 верстъ протекаетъ сплавная рѣка Пилица (притокъ рѣки Вислы), по коей въ 1908 году изъ пос. Сулеева и Иновлодза отправлено 119 плотовъ, въ коихъ заключалось 4209 штукъ сосновыхъ стропиль, 1000 балоковъ и 11790 шт. разнаго круглаго дерева.

## В) Почтово-телеграфныя учрежденія.

### 1. Казенныя зданія.

Исполненныхъ и предположенныхъ работъ по устройству новыхъ и перестройкѣ существующихъ казенныхъ зданій не было.

### II. Телеграфы и телефоны.

При Мышковскомъ почтовомъ отдѣленіи открытъ телеграфъ съ приѣмомъ внутреннихъ телеграммъ.

### III. Почты.

Открыты: почтовое отдѣленіе въ дер. Каминскъ, Новорадомскаго уѣзда, вблизи одноименной станціи Варшавско-Вѣнской желѣзной дороги, на средства мѣстныхъ жителей и казны, и въ гор. Лодзи 3-е городское почтово-телеграфное отдѣленіе со всякаго рода почтовыми операціями и приѣмомъ внутреннихъ и международныхъ телеграммъ съ доставкою таковыхъ разсыльными въ центральную контору на средства казны.

Закрыто производство почтовыхъ операцій по приѣму и выдачѣ заказныхъ почтовыхъ отправленій на станціи Каминскъ, Варшавско-Вѣнской желѣзной дороги.

По случаю усилившейся дѣятельности къ штатамъ почтово-телеграфныхъ учреждений добавлено чиновниковъ 26 и нижнихъ служителей 22 человекъ.

Установлена доставка простой и заказной корреспонденціи на домъ адресатамъ: въ пос. Клобуцкѣ—Ченстоховскаго уѣзда, Константиновѣ—Лодзинскаго уѣзда и дер. Каминскѣ—Новорадомскаго уѣзда.

Установлена плата по 5 коп. въ сутки за храненіе посылокъ въ Лодзинскомъ и Ченстоховскомъ почтово-телеграфныхъ учрежденияхъ.

Важныхъ жалобъ на дѣйствія лицъ, завѣдывающихъ почтовымъ гоньбою, не было.

## Г) Народная нравственность.

(Приложеніемъ къ этой статьѣ служитъ ведомость № 5).

Въ теченіе отчетнаго года открытыхъ и рассмотрѣнныхъ судебными установленіями Петроковской губерніи преступленій было . . . . . 36158



б) по возрастамъ:

Ниже 17-ти лѣтъ . . . . .	380
отъ 17 до 20 лѣтъ . . . . .	1903
"   21 " 30 " . . . . .	8128
"   31 " 40 " . . . . .	8462
"   41 " 50 " . . . . .	4595
"   51 " 60 " . . . . .	1535
Свыше 60-ти лѣтъ . . . . .	752

## Д) Тюрмы, аресты и этапы.

Въ Петроковской губерніи имѣются двѣ тюрмы: одна въ гор. Петроковѣ, а другая въ г. Лодзи.

**Петроковская тюрма**, открытая въ 1826 г., занимаетъ зданія: 1) главный трехэтажный, передѣланный изъ б. по-іезуитскаго монастыря корпусъ, рассчитанный по кубическому содержанію воздуха на 116 чел. и заключающій въ себѣ 22 камеры; 2) частный домъ, прибрѣтенный въ казну отъ владѣльца Кротовскаго и вмѣщающій въ себѣ по кубическому содержанію воздуха 182 чел., (31 комната); 3) такой же частный домъ, купленный казною у владѣльцевъ Выжниковичей и рассчитанный по кубическому содержанію воздуха на 87 человекъ (19 комнатъ); 4) нанятые въ 1893 г. три дома, составляющіе собственность наследниковъ Левека Левинскаго, вмѣстостью по кубическому содержанію воздуха на 341 чел. (53 комнаты), и 5) отдѣльный флигель для одиночнаго заключенія, оконченный постройкою въ 1904 г., для 44 заключенныхъ (для каждого отдѣльная камера). Такимъ образомъ, Петроковская тюрма, состоящая въ общей сложности изъ 169 камеръ, можетъ вмѣстить всего 770 чел., считая, согласно распоряженію Главнаго Тюремнаго Управленія отъ 7 августа 1901 г. за № 10, по 1,14 руб. саж. воз. на одного арестанта.

Помѣщеніе въ домѣ Левинскаго, нанятое на 6 лѣтъ по 1 января 1913 г. съ платою 5200 руб. въ годъ, предназначено, главнымъ образомъ, для содержанія въ немъ менѣе важныхъ арестантовъ, отбывающихъ тюремное заключеніе, а также для ткацкихъ арестантскихъ мастерскихъ.

По случаю неудовлетворительнаго состоянія Петроковской тюрмы, Губернское начальство, начиная съ 1879 г., неоднократно возбуждало ходатайство о необходимости постройки здѣсь новаго обширнаго зданія. Для сей цѣли, съ разрѣшенія Главнаго Тюремнаго Управленія, съ 1883 г. прибрѣтенъ отъ города за 4800 руб. земельный участокъ пространствомъ въ 4 десятины, отданный съ разрѣшенія названнаго управленія отъ 14 января 1904 г. за № 596, въ трехлѣтнюю съ 1 сентября 1907 г. аренду, за плату по 69 руб. въ годъ, а также выработаны и представлены по принадлежности подробные техни-

ческие проекты, но переписка не привела к положительным результатам за недостатком тюремно-строительных кредитовъ.

Въ Петроковской тюрьмѣ въ теченіи минувшаго года содержалось 4252 арестанта, а среднимъ числомъ въ день 1274 чел.

Изъ означеннаго числа арестантовъ было осужденныхъ 1711 и подельственныхъ 2541 чел.

Въ числѣ осужденныхъ было приговоренныхъ:

къ ссылкѣ въ каторжные работы . . . . .	234
къ работамъ въ исправительныхъ отдѣленіяхъ . . . . .	275
къ заключенію въ тюрьмѣ . . . . .	1202
Итого . . . . .	1711

Изъ общаго числа 4252 арестантовъ въ теченіи 1908 г. выбыло:

а) по отбытіи срока наказанія . . . . .	977
б) по другимъ причинамъ . . . . .	314
в) переведено въ другія мѣста заключенія . . . . .	1657
г) умерло . . . . .	38
д) бѣжало . . . . .	—
Итого . . . . .	2773

Всѣ содержащіеся въ общей сложности пробыли въ тюрьмѣ 467157 арестантскихъ дней и продовольствовались горячею пищею, изготовляемою подъ надзоромъ тюремнаго начальства изъ продуктовъ, поставляемыхъ съ подряда по цѣнѣ 13.69 коп. за дневную арестантскую порцію.

Специально устроеннаго лазарета Петроковская тюрьма не имѣетъ; подъ лазаретъ по мѣстнымъ условіямъ возможно было отвести всего лишь 8 комнатъ, въ 75 куб. саж. воздуха.

Больныхъ арестантовъ въ тюремномъ лазаретѣ въ 1908 г. состояло 510 чел., изъ нихъ умерло 44, въ томъ числѣ отъ бугорчатки легкихъ 18 чел. и отъ другихъ болѣзней со смертельнымъ исходомъ (гриппъ, желудочно-кишечный катарръ, катарральное воспаленіе легкихъ и т. п.) 26 чел.

Больные арестанты, въ случаѣ появленія какихъ-либо эпидемическихъ болѣзней, помѣщаются въ занимаемомъ съ разрѣшенія Главнаго Тюремнаго Управленія за годичную плату 500 руб. добавочномъ загородномъ помѣщеніи. При отсутствіи больныхъ помѣщеніе это занимается тюремными надзирателями.

Содержаніе тюремныхъ арестантовъ, включая продовольствіе, обувь и пр., въ 1908 г. обошлось въ 81919 р.

Арестантская одежда заготавливается изъ матеріаловъ, доставляемыхъ на основаніи 10 п. отд. 1 ст. 35 упр. ур. Ц. П. тюремными фабриками.

Отопленіе Петроковской тюрьмы производилось хозспособомъ жилищнымъ способомъ. Начальникомъ Петроковской тюрьмы, по дѣламъ не свыше: за одну полукубическую

сажень дровъ 10 руб., за одинъ пудъ каменнаго угля 18 коп., за пудъ кокса 30 коп., и обошлось казнѣ въ 11003 р. 53 коп. Освѣщеніе же тюрьмы, по числу 12 фонарей и 29 лампъ, производится на основаніи тюремной инструкціи 1859 г. Начальникомъ тюрьмы въ продолженіи цѣлаго года, причемъ по штату положено: за освѣщеніе 1 фонаря 39 рублей и за освѣщеніе 1 лампы 8 рублей 40<sup>1</sup>/<sub>2</sub> копѣекъ; сверхъ того освѣщаются 44 камеры и 8 корридоровъ въ новомъ одиночномъ флигелѣ, съ производствомъ платы въ такомъ размѣрѣ, какъ и въ общей тюрьмѣ. Расходъ казны на освѣщеніе тюрьмы выразился въ текущемъ году суммою 1213 руб. 55 коп.

Въ Петроковской тюрьмѣ, на основаніи закона 6 января 1886 г., введены ткацкія и корзинныя работы. Корзинное производство заключается, главнымъ образомъ, въ оплетаніи бутылокъ, предназначенныхъ для перевозки бѣдкихъ жидкостей. Дѣло это ведется уже 20 лѣтъ и привилось въ тюрьмѣ довольно прочно: частный предприниматель обязанъ, по контракту, поставлять матеріалъ съ такимъ расчетомъ, чтобы эту отрасль работъ ежедневно занимались не менѣе 65 чел. арестантовъ. Плата за оплетаніе одной бутылки или выдѣлку корзины, для помѣщенія въ ней бутылки, опредѣлена въ зависимости отъ размѣра корзины и бутылей—отъ 3 до 4 к. Самыя работы производятся въ 17 арестантскихъ камерахъ (объемъ камеръ 127 куб. саж. воз.), не требуютъ отъ тюрьмы никакихъ затратъ, а весьма удобны для простолодина, скоро усваивающаго это мастерство.

Вслѣдствіе расширенія тюрьмы дополнительнымъ помещеніемъ, нанятымъ въ домѣ Левинскаго, съ іюля 1893 г. введено ткацкое производство. Для этихъ работъ, тоже не требующихъ со стороны тюрьмы никакихъ затратъ, частной предпринимательницѣ, за условленную и точно опредѣленную плату, предоставлено по контракту поставить въ специально отведенныхъ девяти тюремныхъ камерахъ (183 куб. саж. возд.) не менѣе 30 ткацкихъ станковъ для занятія ежедневно 36 арестантовъ-ткачей.

Кромѣ 26 камеръ, занятыхъ для ткацкихъ и корзинныхъ работъ, отведено еще 3 камеры портняжныхъ, столярныхъ и сапожныхъ. Во всѣхъ этихъ помѣщеніяхъ, кромѣ камеръ для ткацкаго производства, арестанты помѣщаются и на ночь.

Сверхъ означенныхъ работъ, арестанты занимались еще работами на потребности тюрьмы, какъ-то: шитьемъ одежды, обуви и пр.

Дохода со всѣхъ перечисленныхъ работъ выручено въ отчетномъ году 7412 р. 47 к., а именно:

отъ оплетанія бутылокъ и выдѣлки корзины . . . . .	5003 р. 26 к.
ткацкихъ работъ . . . . .	1966 " — "
столярныхъ . . . . .	11 " 40 "
бондарныхъ . . . . .	43 " 50 "
портняжныхъ . . . . .	53 " 26 "
сапожныхъ . . . . .	— " — "
хозяйственныхъ . . . . .	31 " 20 "

наружныхъ . . . . .	6 р. — к.
очистки матеріала гнutoй мебели . . . . .	— „ — „
ремонта тюрьмы . . . . .	297 „ 85 „
Итого . . . . .	7412 р. 47 к.

Ежедневный заработокъ одного арестанта составлялъ:

по оплетанію бутылокъ . . . . .	43,4
по ткацкому производству . . . . .	30,4
по столярному . . . . .	34
по сапожному . . . . .	—
по бондарному . . . . .	31,1
по портняжному . . . . .	—
по ремонтнымъ работамъ . . . . .	26,9
по наружнымъ . . . . .	20
по хозяйственнымъ . . . . .	—

Примѣнительно къ указаніямъ, изложеннымъ въ законѣ 6 января 1886 г., арестантскій заработокъ распределенъ въ пользу казны, тюрьмы и арестантовъ, причемъ въ пользу послѣднихъ въ отчетномъ году отчислено 3537 руб. 83 коп.

Часть заработанныхъ денегъ выдана согласно желанію арестантовъ ихъ семействамъ, находящимся на свободѣ, часть же израсходована, по просьбѣ арестантовъ, на улучшеніе ихъ пищи, или же вручена имъ при освобожденіи изъ тюрьмы.

Работы вообще оказываютъ замѣтное вліяніе на арестантовъ: во—1-хъ въ томъ отношеніи, что отучаютъ ихъ отъ лѣни и связанныхъ съ нею дурныхъ наклонностей, и во—2-хъ, способствуютъ установленію дисциплины и порядка въ тюрьмѣ, нарушаемыхъ болѣе всего незанятыми работою арестантами, и въ то же время приучаютъ арестантовъ къ трудовой жизни, сообщая имъ познанія, полезныя и по выходѣ изъ мѣста заключенія.

Тюремная стража состоитъ изъ одного начальника, 3 его помощниковъ, 3 тюремныхъ писарей, 3 старшихъ и 91 младшаго надзирателей, одной надзирательницы, одного врача, одного фельдшера и одного капелана, но, не смотря однако на такой численный составъ тюремныхъ надзирателей, окарауливаніе разбросанныхъ тюремныхъ зданій, расположенныхъ въ центрѣ города, не имѣющихъ ограды и выходящихъ окнами на три улицы и площадь, представляется крайне затруднительнымъ.

Тюремные надзиратели по своему происхожденію принадлежатъ къ двумъ сословіямъ—крестьянскому и мѣщанскому.

По неимѣнію соответственныхъ помѣщеній въ тюремныхъ зданіяхъ, большинство надзирателей живетъ на вольныхъ квартирахъ, нанимая таковыя на окраинахъ по причинѣ дороговизны помѣщеній въ центрѣ города. Неудобство это весьма отражается на отправленіи ими служебныхъ обязанностей, такъ замѣчаются опаздыванія на службу.



Въ теченіи 1908 г. въ **городскихъ арестахъ** содержалось 31355 арестантовъ, въ томъ числѣ:

1)	поддѣлственныхъ	4018
2)	приговоренныхъ къ тюремному заключенію:	
а)	по рѣшеніямъ мировыхъ судей	1786
б)	„ „ „ гминныхъ судовъ	202
в)	„ „ „ общихъ судебныхъ учрежденій	238
г)	„ „ „ административныхъ властей	4726
д)	арестованныхъ военно - полицейскими властями	1743
е)	пересыльныхъ	18642

Всѣ эти заключенные получали кормовыя деньги по 9 коп. въ сутки.

На содержаніе означенныхъ арестантовъ выведено въ расходъ изъ подлежащихъ казенныхъ суммъ . . . . . 48461 р. 97½ к.

Издержки эти распределяются слѣдующимъ образомъ:

а)	на содержаніе судебныхъ арестантовъ	21961 р. 87½ к.
б)	„ „ „ пересыльныхъ	26500 р. 10 к.

Въ **гминныхъ же арестахъ** содержалось 15164 арестанта, на продовольствіе и окарауливаніе коихъ израсходовано въ отчетномъ году изъ гминныхъ суммъ 14859 р. 72 к.

Судебныхъ арестовъ по гминамъ, по числу 44 гминныхъ судовъ, имѣется 43, т. е. нѣтъ ареста только при одномъ судѣ V округа Лодзинскаго уѣзда, но присужденныя имъ лица отбываютъ наказаніе въ гор. Згержѣ, гдѣ имѣется арестное помѣщеніе, содержимое на счетъ гминь, составляющихъ IV и V гминно-судебные округа. Всѣ вообще гминно-судебные аресты хотя и не вполне соотвѣтствуютъ правиламъ, изданнымъ въ Имперіи, но за многими исключеніями, при незначительномъ числѣ заключенныхъ, удовлетворяютъ мѣстной потребности. Въ каждомъ такомъ арестѣ имѣется отъ двухъ до четырехъ комнатъ и при распредѣленіи въ нихъ арестантовъ не представляется особыхъ затрудненій даже и въ томъ случаѣ, если въ эти аресты, на срокъ не свыше 12 часовъ, помѣщаются пересыльные въ этапныхъ линій и задерживаемые полиціей впродъ до отправленія въ подлежащее суду. Помѣщаясь въ наемныхъ, въ общественныхъ или особо построенныхъ домахъ, гминно-судебные аресты и заключенные въ нихъ содержатся частью на счетъ гминь, составляющихъ гминно-судебные округа, и частью на штрафныя суммы, взыскиваемая по приговорамъ гминныхъ судовъ. На устройство 23 общественныхъ и на приспособленіе 20 наемныхъ арестныхъ домовъ гминными обществами затрачены по раскладкѣ довольно значительныя средства.

Через Петроковскую губернію проходить три этапныхъ линіи по желѣзнымъ дорогамъ: изъ Варшавы до Домбровской станціи Варшавско-Вѣнской желѣзной дороги, изъ г. Петрокова въ г. Кѣльцы по Ивангородо-Домбровской желѣзной дорогѣ и изъ Калиша въ г. Петроковъ по Калишскому участку Варшавско-Вѣнской желѣзной дороги.

По этапнымъ линіямъ въ 1908 г. въ Петроковской губерніи прослѣдовало арестантовъ 9981 чел., на путевое и кормовое довольствіе которыхъ израсходовано 1152 р. 26 коп., или болѣе противъ предыдущаго года на 282 р. 54 коп.

#### *Сборный тюремный капиталъ.*

Денежныя взысканія и штрафы, налагаемые по судебнымъ уставамъ Императора Александра II (ст. 383 и прим. къ ней, ст. 528 и прим. къ ней уст. гражд. суд., ст. 323, 328, 427, 438, 643, примѣч. къ ст. 199 уст. угол. судоп. и ст. 27 уст. о наказ., налаг. Мир. Суд.), обращаются въ капиталъ на устройство общихъ мѣсть заключенія. Въ капиталъ этотъ по ст. 12 (прим. 2) т. XIV св. зак. уст. о сол. подѣ стр. по прод. 1887 г. подлежатъ обращенію также и штрафы, налагаемые административными властями въ губ. Цар. Пол. на основаніи Высочайше утвержденнаго 20 сентября 1876 г. положенія комитета по дѣламъ Царства и Высочайшаго повелѣнія 7 июля 1878 года.

Поступленій денежныхъ взысканій и штрафовъ въ отчетномъ году было 61645 р. 37 к., а за отчисленіемъ изъ нихъ 18 р. 75 к., неправильно поступившихъ въ тюремный капиталъ, остальные 61626 р. 62 к. переведены на Главное Казначейство, въ вѣдѣніе Главнаго Тюремнаго Управленія.

#### *Капиталъ на устройство помѣщеній для подвергаемыхъ аресту по приговорамъ гминныхъ судовъ.*

На основаніи закона 1 мая 1879 г. денежные взысканія и штрафы, налагаемые согласно судебнымъ уставамъ Императора Александра II по дѣламъ гминныхъ судовъ, поступали въ пользу гминъ.

Затѣмъ, Высочайше утвержденнымъ 18 мая 1888 г. мнѣніемъ Государственнаго Совѣта отмѣнено дѣйствіе закона 1 мая 1879 г. въ отношеніи обращенія въ гминные сборы штрафныхъ суммъ и таковыя въ настоящее время поступаютъ на устройство и содержаніе собственно арестныхъ помѣщеній, а не заключаемыхъ въ нихъ лицъ, какъ было до изданія закона 18 мая.

## Е) П о ж а р ы .

(Прилагается ведомости № 6).

Согласно отзыву Управления взаимнаго страхования строений от огня въ губерніяхъ Царства Польскаго, въ Петроковской губерніи въ 1908 году было застраховано 126147 недвижимостей на сумму 130645570 руб., а именно:

въ Вендинскомъ уѣздѣ	59164	на сумму	25664990 руб.
въ Врезинскомъ ..	33856	"	10405240 "
въ Ласкомъ ..	42444	"	10913710 "
въ Лодзинскомъ ..	72046	"	37364580 "
въ Новорадомск ..	51529	"	10053130 "
въ Петроковскомъ ..	57341	"	15414820 "
въ Равскомъ ..	18348	"	6141680 "
въ Ченстоховскомъ..	49593	"	14687420 "

Оцѣночная стоимость строений составляла 242512500 рублей.

Какъ видно изъ прилагаемой ведомости № 6, въ отчетномъ году сгорѣло и повреждено пожарами 1019 недвижимостей; причинено убытковъ на сумму 413778 руб. 3 коп.

#### IV Народное здравіе и общественное призраіе.

##### а) Врачи.

Въ 1908 году въ городахъ и уѣздахъ губерніи состояло на Государственной службѣ по гражданской медицинской части 88 лицъ, а именно:

врачей . . . . .	49
фельдшеровъ . . . . .	29
повивальныхъ бабокъ . . . . .	10

Вообще всѣхъ состоящихъ на Государственной и частной службѣ лицъ медицинского званія и проживающихъ въ Петроковской губерніи находилось въ отчетномъ году (за исключеніемъ военно-медицинскаго персонала): мужчинъ-врачей 277, женщинъ-врачей 4, зубныхъ врачей 14, дантистовъ 83, фельдшеровъ 294, повивальныхъ и сельскихъ бабокъ 375, а всего 1047 человекъ.

Казенныхъ аптекъ въ губерніи не имѣется, частныхъ же въ 1908 году было 98, въ томъ числѣ: нормальныхъ 75, гомеопатическая 1, сельскихъ 18 и четыре аптеки при частныхъ больницахъ, а именно: 1) при фабричной больницѣ Акціонернаго общества бумажныхъ мануфактуръ К. Шейблера въ гор. Лодзи, 2) при частной еврейской больницѣ супруговъ Познанскихъ въ г. Лодзи, 3) при фабричной больницѣ Сосновицкаго Общества каменноугольныхъ копей и рудниковъ въ дер. Погонь, Бендинскаго уѣзда, и 4) при заводской больницѣ горнаго общества Гантке въ Раковѣ, Ченстоховскаго уѣзда. Изъ Шейблеровской, Сосновицкаго Общества и Раковской аптекъ рабочіе и служащіе на фабрикахъ и заводахъ сказанныхъ обществъ пользуются лекарствами безвозмездно. При всѣхъ этихъ аптекахъ состояло: магистровъ фармаціи, провизоровъ и аптекарскихъ помощниковъ 263 и аптекарскихъ учениковъ 85.

По отношенію къ 1881871 душамъ постоянного и непостояннаго населенія, одинъ врачъ приходился приблизительно на 6697 душъ обоего пола, одинъ фельдшеръ на 6400, одна аптека на 19202, а одна акушерка на 2560 душъ женскаго пола.

Для предупрежденія и распространенія сифилиса врачебно-полицейскими комитетами, учрежденными въ городахъ и посадахъ, производились частые осмотры проституттокъ, при чемъ особое вниманіе было обращено на тѣ мѣстности, гдѣ расположены и квартируютъ войска. Кромѣ того осмотрамъ подвергались какъ лица содержащаяся въ мѣстахъ заключенія, такъ и рабочіе на фабрикахъ и заводахъ.

Всѣхъ врачебно-полицейскихъ осмотровъ въ отчетномъ году произведено . . . . . 6809

въ томъ числѣ:

женскихъ осмотровъ . . . . . 2361  
мужскихъ осмотровъ . . . . . 4448

Между осмотрѣнными найдено зараженныхъ венерическими болѣзнями и отправлено въ больницы:

женщинъ . . . . . 243  
мужчинъ . . . . . 213

Итого . . . . . 456

Въ отчетномъ году пользовалось отъ сифилиса въ гражданскихъ больницахъ 793 человекъ и въ частной практикѣ 6963 чел., а всего 7756 человекъ. Кромѣ обычной дѣятельности медицинскихъ чиновъ ими въ теченіи года произведено было по требованію судебныхъ властей и полиціи: а) судебно-медицинскихъ вскрытій и осмотровъ мертвыхъ тѣлъ 941, б) освидѣтельствовано состояніе здоровья 3056 лицъ, в) дано заключеніе по осмотру 460 разныхъ предметовъ и вещей, г) произведено 160 микроскопическихъ и химическихъ изслѣдованій и д) составлено по разнымъ дѣламъ 4615 судебно-медицинскихъ актовъ.

Членами Врачебнаго Отдѣленія произведено было по требованію судебныхъ и полицейскихъ властей 35 изслѣдованій, которыми обнаружено:

мышьякъ въ . . . . . 1 случаѣ.  
ядовитыхъ веществъ въ . . . . . 4 "  
неядовитыхъ въ . . . . . 2 "  
по подозрѣнію не найдено сѣмянныхъ нитей въ 5 случаяхъ.

По требованію же полиціи и въ санитарно-гигиеническихъ дѣлахъ, тѣми же членами Врачебнаго Отдѣленія было произведено 1 химическое изслѣдованіе съѣстныхъ припасовъ и 4 изслѣдованія другихъ предметовъ, причемъ найдены:

неядовитыя вещества въ . . . . . 2 случаяхъ.

Независимо отъ сего Врачебнымъ Отдѣленіемъ изложены были мнѣнія по слѣдующимъ судебно-слѣдственнымъ дѣламъ:

о причинѣ смерти по . . . . . 5 дѣламъ.  
о послѣдствіяхъ тяжелыхъ ранъ по . . . . . 9 "

Для опредѣленія правъ на эмеритальную пенсію по болѣзни, въ коллегіальныхъ засѣданіяхъ сего Отдѣленія, въ 1908 году освидѣтельствовано было 39 лицъ.

Привіетомъ и ревакцинаціею предохранительной оспы въ теченіи отчетнаго года занимались врачи, а преимущественно фельдшера подъ наблюденіемъ и руководствомъ уѣздныхъ и городскихъ врачей; оспопрививаніе произведено 59153 дѣтямъ успѣшно, такъ какъ оспа привилась у 53883 младенцевъ; за успѣшное оспопрививаніе

фельдшерам ассигнованы были денежные награды в общей суммѣ 150 руб.

#### Лодзинское общество врачей.

Персональ существующаго въ гор. Лодзи общества врачей въ началѣ отчетнаго года состоялъ изъ 87 действительныхъ членовъ, 3 почетныхъ и 16 корреспондентовъ.

Дѣйствія этого общества выразились въ 1908 году 20 обыкновенными засѣданіями, на которыхъ рѣшались административно-хозяйственные вопросы и обсуждались и сообщались врачами разные выдающіеся случаи изъ частной и больничной практики.

Въ теченіе года въ кассу общества поступило 1062 руб., изъ этой суммы израсходовано 1053 руб.

#### Ченстоховское общество врачей.

Персональ существующаго въ гор. Ченстоховѣ общества врачей въ началѣ отчетнаго года состоялъ изъ 19 действительныхъ членовъ, 4 почетныхъ и 2 другихъ.

Дѣйствія этого общества выразились въ 1908 году 10 обыкновенными засѣданіями, на которыхъ рѣшались административно-хозяйственные вопросы и обсуждались и сообщались врачами разные выдающіеся случаи изъ частной и больничной практики.

Въ теченіе года въ кассу общества поступило 196 руб., изъ этой суммы израсходовано 160 руб.

### б) Эпидеміи и эпизоотіи.

#### Эпидеміи.

Изъ заразныхъ болѣзней, появившихся въ губерніи въ 1908 году, ни одна не приняла эпидемическаго злокачественнаго характера. Болѣзни эти, составляя ежегодное явленіе, появились въ отчетномъ году разновременно въ различныхъ мѣстностяхъ губерніи, поражали незначительное число лицъ и не сопровождались значительной смертностью.

Для недопущенія распространенія сихъ болѣзней, при появленіи первыхъ заболѣваній, командированы были немедленно въ мѣста обнаруженія оныхъ состоящіе на службѣ врачи, которые подавали безвозмездно больнымъ соответствующую врачебную помощь и принимали надлежащія мѣры къ прекращенію болѣзни.

О ходѣ этихъ болѣзней въ 1908 г. объясняетъ ниже-  
слѣдующая таблица:

Название болѣзней.	Въ теченіе 1908 года		
	Заболѣло.	Умерло.	% смерт- ности.
Оспа . . . . .	3228	1020	31,6
Тифъ . . . . .	3481	759	21,8
Скарлатина . . . . .	4310	341	7,8
Крушъ и дифтеритъ . . . . .	2665	441	16,5
Корь . . . . .	4073	504	12,3
Коклюшъ . . . . .	2852	227	7,9
Дизентерія . . . . .	1314	129	9,8
Эпидемическій гастроэнте- ритъ . . . . .	3808	1430	37,5
Итого . . . . .	25731	4851	18,8

### Эпизоотіи.

Въ отчетномъ году въ губерніи заболѣло инфекціон-  
ными болѣзнями 1985 головъ скота, изъ нихъ пало 635,  
убито 650, остальные же выздоровѣли. Случаи заболѣ-  
ванія распредѣлялись слѣдующимъ образомъ:

	Въ скот- ныхъ лу- гахъ.	Заболѣ- ло.	Выздо- ровѣло.	Пало.	Убито.
Бѣшенство . . . . .	28	23	—	7	16
Сибирская язва . . . . .	28	51	—	51	—
Повальное воспаленіе лег- кихъ кр. рог. скота . . . . .	78	363	—	9	354
Сапъ . . . . .	55	203	—	4	199
Ящуръ . . . . .	10	304	301	3	—
Чесотка . . . . .	5	26	26	—	—
Инфлуэнца . . . . .	9	166	166	—	—
Мытъ . . . . .	11	77	77	—	—
Рожа свиней . . . . .	77	508	86	422	—
Чума свиней . . . . .	11	93	22	71	—
Холера свиней . . . . .	12	90	22	68	—
Туберкулезъ . . . . .	60	81	—	—	81
Итого . . . . .	384	1985	700	635	650

## в) Насильственные и случайныя смерти.

Изъ приложенной № 7 вѣдомости видно, что число жертвъ преступленій и несчастныхъ случайностей въ губерніи въ отчетномъ году было: мужчинъ 756 и женщинъ 235, а всего обоого пола 981.

При подробномъ разсмотрѣніи данныхъ, помѣщенныхъ въ упомянутой вѣдомости, замѣчается по отдѣльнымъ группамъ

увеличеніе:		
случайныхъ смертей на . . . . .		35
уменьшеніе:		
самоубійствъ на . . . . .		4
смертоубійствъ на . . . . .		10
скоропостижно умершихъ на . . . . .		4

Изъ числа всѣхъ умершихъ въ теченіи отчетнаго года насильственнымъ и случайнымъ образомъ на долю городовъ приходилось 444 мужчины и 118 женщинъ, а на уѣзды 312 мужчинъ и 117 женщинъ.

## г) Больницы, дѣтскіе приюты и дома призрѣнія.

Число благотворительныхъ заведеній, управляемыхъ непосредственно Совѣтами Общественнаго Призрѣнія, было въ отчетномъ году: 14 больницъ, 1 родильный покой, 5 домовъ призрѣнія старцевъ и 1 дѣтскій приютъ, или всего 21, изъ которыхъ 2 больницы, 1 домъ призрѣнія старцевъ и дѣтскій приютъ находятся въ губернскомъ городѣ Петроковѣ и состоятъ, согласно 386 ст. уст. общ. приз. (томъ XIII св. зак., изд. 1892 года), въ непосредственномъ завѣдываніи Губернскаго Совѣта, а остальные 17 заведеній, оставаясь подъ контролемъ Губернскаго Совѣта, управляются непосредственно Уѣздными Совѣтами, за исключеніемъ больницы супруговъ Познанскихъ, которую завѣдываетъ особое правленіе подъ контролемъ Лодзинскаго Городскаго Совѣта общественнаго призрѣнія.

Кромѣ помянутыхъ заведеній, въ Петроковской губерніи въ отчетномъ году дѣйствовало, подъ наблюденіемъ уѣздныхъ начальниковъ и Губернскаго Правленія, 18 домовъ призрѣнія старцевъ, состоящихъ въ вѣдѣніи гминныхъ обществъ; затѣмъ подъ наблюденіемъ Совѣтовъ Общественнаго Призрѣнія: 3 дома призрѣнія старцевъ, 3 учебно-воспитательныхъ приюта и 3 дневныхъ дѣтскихъ приюта, управляемые непосредственно церковными коллегіями евангелическо-аугсбургскаго вѣроисповѣданія и божничными дозорами, и, наконецъ, подъ наблюденіемъ, во врачебно-полицейскомъ отношеніи, мѣстныхъ административно-полицейскихъ властей: 16 больницъ, 4 лечебницы, 1 приемный покой, 1 родильный покой, 6 домовъ призрѣнія старцевъ, 2 сиротскихъ дома, 3 дешевыя столо-

вья, 1 школа рукодѣля, 1 отдѣлъ призрѣнія для больных, 1 убѣжище для душевно-больныхъ, 1 школа ремесль, 1 швальня, 1 убѣжище для паралитиковъ, домъ трудолюбія, 3 учебно-воспитательныхъ пріюта, 1 пріютъ для эпилептиковъ и идиотовъ, 1 лѣтняя колонія, 1 ночлежный пріютъ, 1 еврейская богадѣльня и 93 дневныхъ дѣтскихъ пріютовъ, основанныхъ и содержимыхъ на средства разныхъ фабрикъ и заводовъ, а также частныхъ лицъ и обществъ.

Независимо сего, въ отчетномъ году дѣйствовало 23 благотворительныхъ общества, два попечительства о дѣвѣцахъ, одно попеченія о бездомныхъ дѣтяхъ и одно взаимной помощи во время болѣзни.

#### Благотворительныя заведенія, управляемая непосредственно Губернскимъ Совѣтомъ.

1) *Больница Св. Троицы*, основанная въ 1763 г. на 40 кроватей.

2) *Еврейская больница*, основанная въ 1844 году на 30 штатныхъ кроватей, помѣщается рядомъ съ больницей Св. Троицы.

3) *Домъ призрѣнія старцевъ и калѣкъ*, учрежденный въ 1521 году на средства Андрея Шидловскаго и кеендза Бриксуса, помѣщается при больницѣ Св. Троицы въ отдѣльномъ зданіи на 30 чел. Призрѣваемые получаютъ квартиру съ отопленіемъ и освѣщеніемъ, продовольствіе и одежду.

4) *Дневной дѣтскій пріютъ*, основанный въ 1862 г. на общественныя средства, а преимущественно на средства помѣщицы Камиліи Вольской, для дневнаго призрѣнія дѣтей бѣдныхъ городекихъ жителей во время ухода послѣднихъ на работы, помѣщается бесплатно въ домѣ, принадлежащемъ пріюту старцевъ.

#### Благотворительныя заведенія, состоящія въ непосредственномъ завѣдываніи Уѣздныхъ Совѣтовъ Общественнаго Призрѣнія.

1) *Больница Св. Александра въ гор. Лодзи*, устроенная въ 1845 г. на 85 кроватей на добровольныя пожертвованія жителей города Лодзи деньгами и матеріаломъ, а также на вспомошествованіе городскихъ кассъ городовъ: Лодзи, Згержа, Ленчицы и кассъ упраздненныхъ городовъ: Александрова и Константинова, помѣщается въ собственномъ каменномъ зданіи. Къ послѣднему въ 1885 году, на средства фабрикантовъ гор. Лодзи, пристроенъ навильонъ Имени Государя Наслѣдника Цесаревича, на 38 кроватей.

2) *Частная еврейская больница „Израила и Леоны супруговъ Познанскихъ“ въ гор. Лодзи*, учрежденная на средства супруговъ Познанскихъ первоначально на 20 человекъ и открытая въ 1892 г., имѣетъ назначеніемъ пользоваться жителей еврейскаго вѣроисповѣданія, но принимаетъ на излѣченіе и христіанъ. Въ этой больницѣ могутъ быть свободно размѣщены 90 кроватей.

3) *Больница Пресвятой Девы Маріи въ гор. Ченстоховъ*, основанная въ 1835 г. на добровольныя пожертванія жителей того-же города, помѣщается въ собственномъ каменномъ зданіи и устроена на 30 кроватей.

4) *Родильный покой въ гор. Ченстоховъ*, открытый во второй половинѣ 1899 года на суммы, собираемыя по раскладкѣ съ обывателей города Ченстохова, на 3 штатныхъ кровати и дѣйствующій на основаніи особаго устава, утвержденнаго Г. Министромъ Внутреннихъ Дѣлъ 6 декабря 1898 г., помѣщается въ наемномъ зданіи, состоящемъ изъ 4-хъ жилыхъ комнатъ, кухни и ванной.

5) *Александровская больница въ гор. Бендзинъ* устроенная въ 1878 г. на 30 штатныхъ и 10 сверхштатныхъ кроватей на пожертвованный Бендинскою городскою кассою капиталъ, помѣщается въ принадлежащемъ ей каменномъ зданіи.

6) *Домъ призрѣнія старцевъ въ гор. Бендзинъ* помѣщается въ наемномъ зданіи, по штату на 9 человекъ.

7) *Больница св. Духа въ гор. Расъ*, учрежденная въ 1834 г. на добровольныя пожертванія на 31 кровать, помѣщается въ собственномъ каменномъ зданіи.

8) *Больница въ гор. Брезинахъ*, основанная на капиталъ, ассигнованный кассами городовъ Брезины и Томашова, и открытая въ 1886 г. на 10 кроватей, помѣщается въ собственномъ каменномъ зданіи.

9) *Домъ призрѣнія старцевъ въ гор. Брезинахъ*, устроенный въ 1851 году на средства б. настоятеля Брезинскаго р.-к. прихода ксендза Шалевскаго на 16 человекъ, помѣщается въ собственномъ деревянномъ зданіи.

10) *Больница св. Станислава въ гор. Томашовъ*, на 10 кроватей, основанная въ 1891 г. на добровольныя пожертванія жителей того же города, помѣщается въ собственномъ каменномъ зданіи.

11) *Больница св. Александра въ гор. Новорадомскъ*, учрежденная въ 1838 г. на средства жителей этого города и его окрестностей на 38 кроватей, помѣщается въ собственномъ каменномъ зданіи.

12) *Домъ призрѣнія старцевъ въ гор. Новорадомскъ*, учрежденный въ 1820 г. на добровольныя пожертванія, помѣщается въ собственномъ каменномъ зданіи, рассчитанъ на 16 кроватей.

13) *Больница св. Юлиана въ пос. Конецполь* учреждена въ 1801 г. на средства б. владѣлицы имѣнія Конецполь, Графини Тересы Потоцкой.

По штату положено содержать въ ней 7 кроватей, но по недостатку средствъ заведеніе это оставалось закрытымъ.

14) *Больница въ гор. Ласклъ*, основанная на добровольныя пожертвованія, въ особенности фабриканта Карла Эндера, и открытая въ 1889 году, помѣщается въ собственномъ каменномъ зданіи, рассчитана на 15 кроватей.

15) *Домъ призрѣнія старцевъ въ гор. Ласклъ*, существующій съ 1824 г., помѣщается въ собственномъ поприходекомъ, пожертвованномъ казною, деревянномъ зданіи, рассчитанъ на 5 кроватей.

16) *Паблицикая городская больница* построена въ 1907 г. на 30 шт. кроватей, на добровольныя пожертвованія и отпущенныя изъ городскихъ средствъ единовр. пособия въ суммѣ 15000 руб.

17) *Сосновицкая городская временная больница* устроена въ 1907 году на 12 кроватей.

Во всѣхъ тринадцати открытыхъ больницахъ находилось на излѣченіи 7980 больныхъ. Изъ нихъ:

выздоровѣло . . . . .	5529
оставило больницы до выздоровленія . . . . .	1027
переведены въ другія больницы . . . . .	2
умерло . . . . .	797
осталось на излѣченіи . . . . .	625

Содержаніе одного больного обошлось больницамъ среднимъ числомъ по 1,12 руб. въ сутки.

Доходы больницъ въ отчетномъ году составляли . . . . .	251168 р. 90 к.
Расходы . . . . .	232619 р. 40 к.

#### Благотворительныя общества.

1) *Петроковское христіанское благотворительное общество* существуетъ съ 1885 г. Оно содержитъ два дѣтскихъ пріюта, домъ трудолюбія, убѣжище „семейства Адели“, шпальню, дешевую кухню и училище женскихъ рукодѣлій.

2) *Петроковское общество пособія бѣднымъ еврейскаго исповѣданія* открыло свои дѣйствія въ 1899 году и располагаетъ мастерскою корзины и сапожныхъ издѣлій.

3) *Лодзинское евангелическо-аусбургское общество* попеченія о дѣвцахъ открыло свои дѣйствія въ 1901 г.

4) *Лодзинское христіанское общество* дѣйствуетъ съ 1877 года. Оно содержитъ: домъ призрѣнія старцевъ и калѣкъ, три дневныхъ дѣтскихъ пріюта, родильный покой,

лѣтнія колоніи, школу ремесль, шесть дешевыхъ чайныхъ, убѣжище для умалишенныхъ, ночлежный пріютъ, безплатную амбулаторію и комитетъ противодѣйствія нищенству.

5) *Лодзинское еврейское общество* открыло свои дѣйствія въ 1899 году.

Заведенія общества составляютъ: дешевыя столовыя, безпроцентная ссудная, касса ночлежный пріютъ, дешевыя квартиры, отдѣлъ призрѣнія больныхъ, домъ трудолюбія и пріютъ для калѣкъ.

6) *Паблицкое общество* существуетъ съ 1897 года и имѣетъ въ своемъ вѣдѣніи домъ призрѣнія старцевъ и дневной дѣтскій пріютъ.

7) *Згержское христіанское общество* открыло свои дѣйствія въ 1898 году.

8) *Общество попеченія о бѣдныхъ дѣтяхъ въ г. Згержѣ* учреждено въ 1893 году и имѣетъ въ своемъ вѣдѣніи пріютъ для дѣтей рабочихъ, проживающихъ въ городѣ Згержѣ.

9) *Згержское еврейское общество* открыло свои дѣйствія въ 1901 году. Заведеній это общество не имѣетъ, кромѣ кассы безпроцентныхъ ссудъ.

10) *Брезинское еврейское общество* дѣйствуетъ съ 1901 г.

11) *Томашовское общество пособія бѣднымъ* учреждено въ 1899 году. Оно содержитъ три пріюта для дневнаго призрѣнія дѣтей.

12) *Равское общество пособія бѣднымъ* существуетъ съ 1902 года.

13) *Ченстоховское христіанское общество* открыло свои дѣйствія въ 1900 г. Оно имѣетъ въ своемъ вѣдѣніи дешевую кухню, дѣтскій пріютъ, пріютъ для нищихъ, швальню и лѣтнюю колонію.

14) *Ченстоховское еврейское общество* открыло свои дѣйствія въ 1899 году. Заведенія общества составляютъ: пріютъ для старцевъ и два дѣтскихъ дневныхъ пріюта.

15) *Бендзинское христіанское общество* основано въ 1899 году. Имѣетъ пріютъ для дневнаго призрѣнія дѣтей.

16) *Бендзинское еврейское общество* открыло свои дѣйствія въ 1900 г. и имѣетъ въ своемъ вѣдѣніи пріютъ для дневнаго призрѣнія дѣтей.

17) *Сосновицко-Селецкое христіанское общество* дѣйствуетъ съ 1901 г. Оно имѣетъ въ своемъ вѣдѣніи три пріюта для дневнаго призрѣнія дѣтей, швальню, домъ трудолюбія и лѣтнюю колонію для дѣтей.

18) *Сосновицкое еврейское общество* существуетъ съ 1901 г. Заведеній общество не имѣетъ.

19) *Домбровское христіанское общество* открыло свои дѣйствія въ 1902 г. Оно имѣетъ въ своемъ вѣдѣніи три пріюта для дневнаго призрѣнія дѣтей, швальню и убѣжище для старцевъ и калѣкъ.

20) Новорадомское христианское общество открыло свои дѣйствія въ маѣ мѣсяцѣ 1904 г. Оно имѣетъ въ своемъ вѣдѣніи 1 дѣтскій пріютъ.

21) Паблициное Евангелическо-Аugsбургское общество попеченія о дѣвцахъ открыло свои дѣйствія въ 1904 г.

22) Лаское общество пособія бѣднымъ открыло свои дѣйствія въ 1905 году.

23) Лодзинское еврейское общество взаимной помощи при больныя „Линасъ Гаголима“ осн. въ 1907 г.

24) Лодзинское шедо Варшавскаго попеченія о бездомныя дѣтяхъ осн. въ 1907 г.

25) Петрок. евангел.-аугсб. благотв. общество осн. въ 1906 году.

26) Лодзинское Общество при домѣ милосердія Варшавскаго Евангелическо - Аугсбургск. Консистерскаго Округа открыло свои дѣйствія въ 1906 г.

27) Петроковскій Кружокъ для вспоможенія нищимъ и больнымъ „Св. Викентія а' Пауло“ осн. въ 1908 г.

28) Петроковское Общ. пособія бѣднымъ больнымъ евреямъ „Линасъ Гендека“ осн. въ 1908 г.

29) Лодзинское еврейское женское благотворит. Общество „Помощь“ осн. въ 1908 г.

## V. Народное просвѣщеніе.

### а) Учебныя заведенія и народное образованіе.

#### А. Общія данныя объ учебныхъ заведеніяхъ и народномъ образованіи въ губерніи.

(Приложеніемъ къ этой статьѣ служитъ ведомость № 8).

Въ Петроковской губерніи всѣхъ учебныхъ заведеній въ отчетномъ году было 1523, изъ нихъ:

въ гор. Петроковѣ . . . . .	61
въ уѣздныхъ и безуѣздныхъ городахъ . . . . .	761

Въ числѣ этихъ учебныхъ заведеній было 606 хеле-ровъ (еврейскихъ вѣроисповѣдныхъ школъ).

Учащихся во всѣхъ учебныхъ заведеніяхъ губерніи находилось:

мужскаго пола . . . . .	70413
женскаго пола . . . . .	41249
Итого . . . . .	111662

## Мужскія гимназiи.

Гимназiй этихъ въ Петроковской губернiи три: въ г. Петроковѣ, Ченстоховѣ и Лодзи.

Въ 1908 г. окончили курсъ VIII класса и удостоены аттестатовъ зрѣлости:

изъ Петроковской . . . . .	. . . . .	. 11	восп.
„ Ченстоховской . . . . .	. . . . .	. 2	„
„ Лодзинской . . . . .	. . . . .	. 21	„
Итого		. 44	„

Общее число воспитанниковъ къ 1 января 1909 года распредѣлилось слѣдующимъ образомъ:

	Въ Петроковской.	Въ Ченстоховской.	Въ Лодзинской.
а) по классамъ:			
въ приготовительномъ . . . . .	41	49	59
въ I . . . . .	59	79	56
въ II . . . . .	45	76	46
въ III . . . . .	47	67	61
въ IV . . . . .	35	48	66
въ V . . . . .	32	39	47
въ VI . . . . .	25	27	33
въ VII . . . . .	19	19	20
въ VIII . . . . .	18	16	19
Итого . . . . .	321	420	407
Къ 1 января 1908 г. . . . .			
	254	398	378
а) по вѣроисповѣданiямъ:			
православныхъ . . . . .	132	64	84
католиковъ . . . . .	81	209	83
лютеранъ . . . . .	26	15	144
евреевъ . . . . .	79	132	96
магометанъ . . . . .	3	—	—
в) по сословiямъ:			
дѣтей:			
дворянъ и чиновниковъ . . . . .	120	77	100
духовенства . . . . .	12	—	10
городскихъ сословiй . . . . .	135	261	232
сельскихъ . . . . .	53	80	48
казаковъ . . . . .	1	—	—
иностранцевъ . . . . .	—	2	17

## Лодзинское мануфактурно-промышленное училище.

Къ 1-му Января 1909 года въ училищѣ состояло учащихся 371 (къ 1 января 1908 г. состояло 351).

Они распредѣлялись слѣдующимъ образомъ:

## а) по вѣроисповѣданіямъ:

православныхъ . . . . .	32
католиковъ . . . . .	107
евангеликовъ . . . . .	181
евреевъ . . . . .	51

## б) по сословіямъ:

дѣтей дворянъ и чиновниковъ . . . . .	12
„ городскихъ сословій . . . . .	231
„ сельскихъ „ . . . . .	97
„ иностранцевъ . . . . .	31

## в) по классамъ:

въ приготовительномъ . . . . .	48
въ I классѣ . . . . .	76
во II „ . . . . .	77
въ III „ . . . . .	61
въ IV „ . . . . .	42
въ V „ . . . . .	28
въ VI „ . . . . .	23
въ VII „ . . . . .	16

Въ существующемъ при Лодзинскомъ мануфактурно-промышленномъ училищѣ воскресно-коммерческомъ училищѣ къ 1 января 1909 г. учащихся состояло 316 (къ 1 января 1908 г.—387).

Они распредѣлялись:

## а) по классамъ:

въ I отдѣленіи . . . . .	136
во II „ . . . . .	85
въ III „ . . . . .	73
въ IV „ . . . . .	22

## б) по вѣроисповѣданіямъ:

православныхъ . . . . .	3
католиковъ . . . . .	188
евангеликовъ . . . . .	114
евреевъ . . . . .	11

## в) по возрасту:

отъ 13 до 15 лѣтъ . . . . .	136
„ 16 „ 18 „ . . . . .	85
„ 19 „ 20 „ . . . . .	73
свыше 20 „ . . . . .	22

## г) по роду занятий:

служащих въ конторахъ . . . . .	90
„ въ лавкахъ и магазинахъ . . . . .	48
„ на фабрикахъ . . . . .	73
ремесленниковъ . . . . .	40
безъ опредѣленныхъ занятій . . . . .	65

Содержаніе воскресно-коммерческаго училища въ отчетномъ году обошлось въ 5135 руб. 33 коп. Плата за ученіе опредѣлена въ 6 руб. за полугодіе.

При Лодзинскомъ мануфактурно-промышленномъ училищѣ, кромѣ того, существуютъ воскресные и будничные 4-хъ часовые курсы по рисованію и черченію. На этихъ курсахъ къ 1 января 1909 г. было 185 человекъ, а именно: 103 на курсахъ рисованія и 82 на курсахъ черченія (къ 1 января 1908 г. состояло  $149 + 89 = 238$ ).

## а) по вѣроисповѣданіямъ:

православныхъ . . . . .	2
католиковъ . . . . .	133
евангеликовъ . . . . .	46
евреевъ . . . . .	4

## б) по возрасту:

отъ 13 до 15 лѣтъ . . . . .	42
„ 16 „ 18 „ . . . . .	84
„ 19 „ 20 „ . . . . .	35
свыше 20 „ . . . . .	24

## в) по роду занятій:

ремесленниковъ . . . . .	86
слесарей . . . . .	46
токарей . . . . .	11
чертежниковъ . . . . .	10
учениковъ фабричныхъ училищъ . . . . .	15
безъ опредѣленныхъ занятій . . . . .	7

Расходы по содержанію курсовъ приняты на себя К. К. Шейблеромъ, Л. Гейеромъ и Л. Аллартомъ.

**Сосновицкое реальное училище.**

Во всѣхъ классахъ училища къ 1 января 1909 года состояло 181 учениковъ (къ 1 января 1908 года состояло 166).

Они распредѣлялись слѣдующимъ образомъ:

въ I-мъ . . . . .	36
во II-мъ . . . . .	40
въ III-мъ . . . . .	35
въ IV-мъ . . . . .	23

въ V-мъ . . . . .	25
въ VI-мъ . . . . .	14
въ VII . . . . .	7

## б) по вѣроисповѣданіямъ:

православныхъ . . . . .	48
католиковъ . . . . .	75
лютеранъ . . . . .	15
евреевъ . . . . .	42

## в) по сословіямъ:

сыновой дворянъ и чиновниковъ . . . . .	29
„ городскихъ сословій . . . . .	83
„ сельскихъ сословій . . . . .	47
„ духовнаго званія . . . . .	1
„ почетныхъ гражданъ и купцовъ . . . . .	17
„ казаковъ . . . . .	1
„ иностранцевъ . . . . .	3

Окончило курсъ VII дополнительнаго класса 14  
учениковъ и VI класса—7 учениковъ.

**Домбровское горное училище**

Во вѣхъ классахъ училища къ 1 января 1909 года  
состояло 105 учениковъ. Они распредѣлялись слѣдую-  
щимъ образомъ:

## а) по классамъ:

въ I-мъ . . . . .	25
во II-мъ . . . . .	22
въ III-мъ . . . . .	30
въ IV-мъ . . . . .	28

## б) по вѣроисповѣданіямъ:

православныхъ . . . . .	14
католиковъ . . . . .	89
лютеранъ . . . . .	2

## в) по сословіямъ:

сыновой дворянъ . . . . .	20
„ городскихъ сословій . . . . .	24
„ сельскихъ „ . . . . .	61

**Женскій гимназіи.**

Въ Петроковской губерніи находятся двѣ женскія  
гимназіи: въ г.г. Петроковѣ и Лодзи.

Въ отчетномъ году окончило курсъ:

въ Петроковской гимназіи 20 воспитанницъ	
въ Лодзинской „ 69 „	

Общее число ученицъ къ 1 января 1909 года было 980 и распредѣлялось:

по вѣроисповѣданіямъ:	въ Петро- ковской.	Въ Лодзин- ской.
православныхъ . . . . .	139	76
католичекъ . . . . .	30	62
лютеранокъ . . . . .	24	43
евреекъ . . . . .	109	500

Итого . . . . . 299 681

Къ 1 января 1908 года . . . . . 241 637

#### Александровскія городскія училища.

Городскихъ, по положенію 28 апрѣля 1887 г., училищъ, именуемыхъ „Александровскими“, въ Петроковской губерніи три: въ г. Лодзи и г. Томашовѣ—четырёхклас- сныя и въ г. Петроковѣ—трехкласное. Курсы ученія во всѣхъ шестилѣтній, такъ какъ въ Петроковскомъ училищѣ всѣ три класса состоятъ изъ двухъ отдѣленій, въ про- чихъ же училищахъ изъ двухъ отдѣленій состоятъ лишь первые два класса.

Всѣхъ учащихся къ 1 января 1909 г. было 602 (къ 1 января 1908 г. было 466). Они распредѣлялись:

по вѣроисповѣданіямъ:

православныхъ . . . . .	67
католиковъ . . . . .	290
лютеранъ . . . . .	112
евреевъ . . . . .	133
Въ теченіи отчетнаго года окончило курсы . . . . .	29

#### Начальныя училища.

Казенныхъ начальныхъ училищъ (христіанскихъ) къ 1 января 1909 г. было 586.

Большинство помѣщеній начальныхъ училищъ, осо- бенно наемныхъ, принадлежитъ къ числу неудобныхъ и мало приспособленныхъ къ потребностямъ школы. Въ собственныхъ домахъ помѣщается 453 начальныхъ учи- лища, въ томъ числѣ 16 городскихъ.

Собственные участки земли имѣютъ: 4 городскихъ начальныхъ училища и 368 сельскихъ; топливо натурою изъ помѣщичьихъ лѣсовъ получаютъ 4 городскихъ и 28 сельскихъ училищъ.

Изъ книжнаго склада, находящагося при канцеляріи Лодзинской учебной Дирекціи въ отчетномъ году высла- но въ начальныя училища 7126 предметовъ на сумму 8661 руб. 59 коп.

107	031
28	08
34	48
003	001
120	002
130	142

## VI. Крестьянское дѣло.

### I. О числѣ и составѣ гминъ.

Въ отчетномъ году въ Петроковской губерніи состояла 151 гмина, изъ коихъ было съ населеніемъ:

а) отъ 2-хъ до 4-хъ тысячъ . . . . .	13
б) отъ 4-хъ до 6-ти " . . . . .	44
в) свыше шести " . . . . .	94

Гмины эти состоятъ изъ однихъ селеній, изъ селеній и посадовъ (смѣшанныя) и изъ однихъ посадовъ.

Гминь I категоріи . . . . .	111
" II " . . . . .	38
" III " . . . . .	2

### II. О гминныхъ сборахъ.

Въ 1908 году гминный сборъ по губерніи, въ общей его сложности, составлялъ 536929 руб. 68 $\frac{1}{2}$  коп.

Сборомъ этимъ была обложена исключительно удобная земля въ количествѣ 842191 десят., среднимъ числомъ приходилось съ одной десятины 63 коп.

### III. О ссудо-сберегательныхъ кассахъ.

Въ Петроковской губерніи учреждено 157 гминныхъ ссудо-сберегательныхъ кассъ.

Общая сумма основныхъ капиталовъ составляетъ 1092176 руб. 80 коп.

Кассы эти къ 1-му января 1908 года имѣли чистой прибыли 129984 р. 58 коп.

Чистая прибыль къ 1 января 1909 г. составляетъ 124338 р. 28 $\frac{1}{2}$  коп.

### IV. О дѣлопроизводствѣ Коммисаровъ и Губернскаго Присутствія.

Общее число входящихъ и исходящихъ бумагъ у Коммисаровъ и въ Губернскомъ Присутствіи было:

у Коммисаровъ:	
входящихъ . . . . .	10024
исходящихъ . . . . .	12006
въ Губернскомъ Присутствіи:	
входящихъ . . . . .	5850
исходящихъ . . . . .	6893

Общее число постановленныхъ Коммисарами рѣшеній и заключеній составляло 1878, что составляетъ въ среднемъ около 268 на каждый изъ 7 участковъ.

Губернскимъ Присутствіемъ постановлено 784 рѣшеній.

**V. О движеніи дѣлъ объ ошибкахъ, вкравшихся въ ливидационныя таблицы и данныя, и по внесенію въ таблицы дополнительныхъ надписей по сему предмету.**

Дѣлъ этого рода въ производствѣ Коммисаровъ находилось въ отчетномъ году 56.

Изъ нихъ:

разрѣшено . . . . .	50
осталось неразрѣшенныхъ къ 1 января 1909 г. Губернскому же Присутствію въ отчетномъ году предстояло разрѣшить такихъ дѣлъ . . . . .	6
разрѣшено . . . . .	78
осталось неразрѣшенныхъ дѣлъ . . . . .	33
	<hr/>
	45

**VI По разрѣшенію граничныхъ споровъ.**

Дѣлъ этого рода предстояло разсмотрѣть Коммисарамъ въ отчетномъ году . . . . . 666

разрѣшено . . . . .	593
осталось неразмѣрившихся . . . . .	73

Губернскому Присутствію означеннаго рода дѣлъ предстояло разрѣшить во II-й инстанціи, по апелляціоннымъ жалобамъ сторонъ на рѣшенія Коммисаровъ . . . . . 150

разрѣшено . . . . .	87
Осталось неразрѣшенныхъ . . . . .	63

**VII. О движеніи дѣлъ по точному опредѣленію вида и размѣра крестьянскихъ сервитутовъ и по внесенію въ ливидационныя таблицы и данныя дополнительныхъ надписей по сему предмету (ст. ст. 1302, 2800 и 2874 постановленій Учредительнаго Комитета).**

Рѣшеній по сему предмету г. г. Коммисаровъ въ отчетномъ году состоялось по 16 селен., а именно:

по Петроковскому уѣзду по . . . . .	5 сел.
„ Новорадомск. „ . . . . .	1 „
„ Ласкому „ . . . . .	6 „
„ Ченстоховск. „ . . . . .	3 „
„ Бендинскому „ . . . . .	1 „
Итого по . . . . .	16 „

**VIII. По разбору споровъ о стѣсненіи и превышеніи правъ на сервитуты.**

Дѣлъ этого рода предстояло Коммисарамъ въ отчетномъ году разрѣшить . . . . . 387

изъ нихъ разрѣшено . . . . .	262
------------------------------	-----

Осталось къ 1 января 1909 г. неразрѣшенныхъ дѣлъ . . . . . 125

Въ Губернское Присутствіе дѣлъ сего рода поступило по апелляціоннымъ жалобамъ сторонъ на рѣшенія Коммисаровъ . . . . . 64

Съ 1907 года оставалось . . . . .	9
Вследствіе отмѣны Правительствующимъ Сенатомъ постановленій Губернскаго Присутствія . . . . .	1
Всего предстояло разрѣшить . . . . .	74
Разрѣшено . . . . .	45
Осталось . . . . .	29

#### IX. По проектамъ разверстанія чрезполосныхъ земель и раздѣла общинъ пастбищъ.

По разверстанію чрезполосныхъ земель въ отчетномъ году дѣль въ производствѣ Коммисаровъ и Губернскаго Присутствія не находилось.

#### X. О ходѣ дѣль по засвидѣтельствуванію добровольныхъ сдѣлокъ о замѣнѣ сервитутовъ и обмѣнѣ земель.

Добровольныхъ сдѣлокъ находилось у Коммисаровъ въ отчетномъ году:	
а) незасвидѣльствованныхъ . . . . .	69
б) засвидѣльствованныхъ, но непредставленныхъ въ Губернское Присутствіе . . . . .	70
Итого . . . . .	139

Изъ нихъ въ отчетномъ году:	
а) засвидѣльствовано . . . . .	45
б) отказано въ засвидѣльствованіи . . . . .	9
в) представлено въ Губернское Присутствіе . . . . .	81

Къ 1 января 1909 года осталось у Коммисаровъ сдѣлокъ . . . . . 58

Въ томъ числѣ:	
а) незасвидѣльствованныхъ . . . . .	15
б) засвидѣльствованныхъ, но непредставленныхъ въ Губернское Присутствіе . . . . .	43

Въ производствѣ Губернскаго Присутствія въ отчетномъ году находилось всего сдѣлокъ . . . . .	140
изъ нихъ окончено производствомъ . . . . .	25
Осталось . . . . .	115

#### XI. О лѣсохозяйственныхъ проектахъ.

Въ 1908 году находилось въ разсмотрѣніи г.г. Коммисаровъ плановъ и проектовъ:

по Петроковскому уѣзду . . . . .	1
по Новорадомскому уѣзду . . . . .	2
по Ласкому уѣзду . . . . .	1
по Вендинскому уѣзду . . . . .	2
Итого . . . . .	6

которые повѣрены въ установленномъ для сего порядкѣ и представлены въ Губернское Присутствіе.

Кромѣ того въ производствѣ Коммисаровъ находилось 8 проектовъ вырубки испорченныхъ и перестойныхъ деревьевъ, которые также повѣрены и представлены въ Губернское Присутствіе.

Губернскому Присутствію въ отчетномъ году предстояло разсмотрѣть лѣсохозяйственныхъ плановъ . . . . .	12
Разсмотрѣно . . . . .	6

## XII. О дѣлахъ по возстановленію законнаго владѣнія крестьянскими землями.

Въ отчетномъ году Коммисарамъ предстояло возбудить исковъ о нарушеніи правилъ объ отчужденіи крестьянскихъ земель . . . . . 98

изъ нихъ возбуждено . . . . . 25

Осталось . . . . . 73

## XIII. О гминныхъ управленіяхъ и гминномъ самоуправленіи.

Въ запискахъ по обзору гминныхъ управленій Коммисары сообщаютъ, что ревизіи гминныхъ управленій производились одновременно съ ревизіями ссудо-сберегательныхъ кассъ; причемъ въ уѣздахъ Новорадомскомъ и Ченстоховскомъ по нѣкоторымъ гминамъ замѣчена медленность въ исполненіи порученій и распоряженій властей. О семъ было доведено Коммисарами сихъ уѣздовъ до свѣдѣнія мѣстныхъ уѣздныхъ начальниковъ для принятія надлежащихъ мѣръ къ устраненію замѣченныхъ упущеній.

## XIV. О земляхъ, приобретаемыхъ крестьянами съ помощью Крестьянскаго поземельнаго банка.

Въ 1908 году въ Петроковской губерніи образовалось 13 новыхъ товариществъ, которыя при содѣйствіи Крестьянскаго Поземельнаго Банка приобрѣли 1686 дес. земли. Со времени же открытія дѣйствій Банка въ губерніи образовано 507 товариществъ, приобрѣвшихъ 49623 десятины земли. По уѣздамъ товарищества распределяются въ слѣдующемъ видѣ:

	Число товариществъ.	Пространство приобретаемой земли.
		Десятины.
Петроковскій . . . . .	90	9926
Равскій . . . . .	62	6848
Брезинскій . . . . .	54	4381
Ласкій . . . . .	67	5675
Лодзинскій . . . . .	22	2141
Новорадомскій . . . . .	134	11598
Ченстоховскій . . . . .	51	5975
Вендинскій . . . . .	26	3177
Всего въ губерніи . . . . .	507	49623

Изъ отчета Петроковского отдѣленія Крестьянскаго Поземельнаго Банка видно, что состояніе платежной способности заемщиковъ въ 1908 году признавалось въ хорошемъ состояніи, но замѣчалось, однако, нѣкоторое уменьшеніе операций Банка по сдѣлкамъ между крестьянами и помѣщиками о куплѣ-продажѣ земель, каковое, по мнѣнію Управленія Банка, вытекало влѣдствіе общаго экономическаго и политическаго положенія населенія за послѣдніе три года.

По мнѣнію Управленія Банка дѣло по сдѣлкамъ между крестьянами и владельцами имѣній по куплѣ-продажѣ земли въ недалекомъ будущемъ безусловно улучшится.

XIV. О земляхъ, приобретаемыхъ крестьянами съ по...

Въ 1908 году въ Петроковской губерніи образовался 13 новыхъ товариществъ, которыя при содѣйствіи Петроковскаго Поземельнаго Банка приобрѣли въ 1908 году 10 участковъ, общая площадь которыхъ въ 100000 кв. саж. По предмету, по которому образованы эти товарищества, различаются: 1) для...

№ товарищества	Площадь участка (кв. саж.)	Цѣна участка (руб.)	Видъ участка
10058	507	10058	Петроковскій
8077	20	8077	Петроковскій
5075	31	5075	Петроковскій
11508	134	11508	Петроковскій
2111	22	2111	Петроковскій
5075	07	5075	Петроковскій
4881	24	4881	Петроковскій
0818	02	0818	Петроковскій
0050	00	0050	Петроковскій



УЕЗДЫ.	Озимая рожь.			Озимая пшеница.			Ячмень.			Овасъ.			Горохъ.			Гречиха.			Просо.			Картофель.				
	Собрано.	Посеяно.	Въск. чегарги.	Собрано.	Посеяно.	Въск. чегарги.	Собрано.	Посеяно.	Въск. чегарги.	Собрано.	Посеяно.	Въск. чегарги.	Собрано.	Посеяно.	Въск. чегарги.	Собрано.	Посеяно.	Въск. чегарги.	Собрано.	Посеяно.	Въск. чегарги.	Собрано.	Посеяно.	Въск. чегарги.		
	пудовъ.			пудовъ.			пудовъ.			пудовъ.			пудовъ.			пудовъ.			пудовъ.			пудовъ.				
<b>Петровский:</b>			*																							
На землях крестьянских владѣльческих	131560	25716	9,2	132362	17921	9,6	339209	51177	48873	104698	5,5	67169	11682	10,4	35294	6291	8,0	33877	2133	10,2	9571255	1457322	10,7			
Итого	1477171	178366	9,2	139076	38806	9,6	307811	42290	45014	83319	5,7	59206	9734	10,2	16963	2565	8,0	4546	5964308	829860	10,8					
Итого	2492778	436872	9,2	452338	66727	9,6	643800	93407	483287	190017	5,8	126375	21416	10,3	62267	8806	8,0	38423	2661	10,2	10475363	2381842	10,7			
<b>Бендизский:</b>																										
На землях крестьянских владѣльческих	683630	196929	9,1	99878	27200	9,6	217005	45610	226838	67790	5,6	23836	4054	10,0	7733	1432	8,0	—	—	—	—	—	—	—	—	—
Итого	354663	81954	9,1	64860	14570	9,5	94784	19323	141275	32576	5,6	8195	1803	10,0	2558	473	8,0	—	—	—	—	—	—	—	—	—
Итого	1038293	277083	9,1	164738	41770	9,6	311789	64933	369513	95356	5,6	32051	5807	10,0	10291	1905	8,0	—	—	—	—	—	—	—	—	—
<b>Брезинский:</b>																										
На землях крестьянских владѣльческих	797576	174325	9,4	38130	6379	9,8	114748	17840	251932	70906	6,3	61781	8857	10,9	13801	1813	6,4	1861	152	10,0	4291650	733437	10,6			
Итого	1524884	295229	9,3	126006	20696	9,7	210122	32476	295546	56326	5,8	34272	6236	10,6	6776	1050	6,9	—	—	—	—	—	—	—	—	—
Итого	2390021	485169	9,3	388944	87274	9,6	423370	66342	658408	127252	6,0	96053	15693	10,8	26577	2863	6,6	1861	152	10,0	7794021	1263881	10,9			
<b>Ласкй:</b>																										
На землях крестьянских владѣльческих	1147699	218695	9,3	91322	14113	9,7	208968	34531	354408	75325	6,1	56197	8320	10,7	31749	5088	7,7	57296	2797	10,2	5828373	934306	10,5			
Итого	1443322	220714	9,2	497622	23161	9,6	216672	31811	303361	102949	6,1	79662	12926	10,7	23963	4588	8,4	28749	1382	10,8	5760064	898128	10,6			
Итого	2390021	485169	9,3	388944	87274	9,6	423370	66342	657769	178274	6,1	138569	20306	10,7	61112	9646	7,8	66045	4179	10,6	10604429	1282344	10,5			
<b>Лодзинский:</b>																										
На землях крестьянских владѣльческих	1065416	179729	9,8	40970	6591	9,8	118968	18787	339638	72888	6,1	23062	4294	10,6	19057	1877	6,4	—	—	—	—	—	—	—	—	—
Итого	1618996	278167	9,6	97747	13985	9,7	197112	30029	359904	111908	6,1	61122	8396	10,4	18285	3288	7,0	—	—	—	—	—	—	—	—	—
Итого	1618996	278167	9,6	97747	13985	9,7	197112	30029	359904	111908	6,1	61122	8396	10,4	18285	3288	7,0	—	—	—	—	—	—	—	—	—
<b>Новородомский:</b>																										
На землях крестьянских владѣльческих	963518	187308	9,2	134850	21922	9,6	289943	50885	4604236	97424	5,6	41473	8613	10,3	20972	4446	7,0	38112	2400	10,2	7890732	1286267	11,0			
Итого	3873960	848428	9,5	71837	12187	9,6	104840	15691	255845	36365	5,9	28468	4090	10,3	7330	1318	7,2	14980	535	10,2	2800660	413823	11,2			
Итого	1338578	252168	9,2	206639	34169	9,6	393483	74706	559871	127779	5,6	69386	12698	10,3	28292	5764	7,5	53692	2935	10,2	1069112	1669059	11,1			
<b>Равский:</b>																										
На землях крестьянских владѣльческих	736014	168596	9,2	32282	3836	9,6	106848	90334	211154	67972	6,2	31968	6318	10,4	19496	3996	7,7	5335	243	10,8	3890532	619714	10,5			
Итого	1894428	349572	9,2	206762	30869	9,6	247228	43279	709899	147414	6,1	95692	18147	10,4	28366	4810	7,8	5335	243	10,8	8842197	1382344	10,7			
<b>Ченстоховский:</b>																										
На землях крестьянских владѣльческих	1162331	270602	9,3	81510	15618	9,6	292442	53504	21464	10810	6,5	41018	10001	10,2	20262	4639	6,8	12872	970	9,6	9692295	1672440	11,0			
Итого	3382393	1029904	9,2	94931	17326	9,6	135774	21464	832550	32734	5,7	64726	14955	10,3	30262	6639	6,8	12872	979	9,6	14319013	2465800	11,0			
Итого	1706351	373262	9,3	176446	32944	9,6	438216	84968	842550	32734	5,7	64726	14955	10,3	30262	6639	6,8	12872	979	9,6	14319013	2465800	11,0			
Всего въ губерніи.	14192712	2719752	9,3	3029227	318374	9,6	2867220	490191	8368500	1180724	5,9	656014	118857	10,5	249424	45771	7,6	177628	11649	10,3	85359461	1410838	10,8			



**О фабрикахъ и заводахъ  
въ ПЕТРОКОВСКОЙ ГУБЕРНІИ  
за 1908 годъ**

**(Въ томъ числѣ и неподчиненные надзору Фабричной Инспекціи).**

О фабриках и заводах

ВЪ ПЕТРОПАВЛОВСКОМЪ ТЯВЪННІИ

за 1908 годъ

(Въ томъ числѣ и неподвижные въ заводѣ фабричные предприятия)

Названіе уѣздовъ и городовъ.	Число фабрикъ и заводовъ.	Число рабочихъ въ нихъ.	Сумма фабрична- го производства (въ рубляхъ).
Городъ Бендинъ - - - - -	} 35	8700	13656776
„ Основицы - - - - -			
Бендинскій уѣздъ - - - - -	131	12975	21595190
Городъ Брезины - - - - -	} 106	4143	5167140
„ Томашовъ - - - - -			
Брезинскій уѣздъ - - - - -	54	1120	1071550
Городъ Ласкъ - - - - -	} 17	8314	17453934
„ Пабяницы - - - - -			
Ласкій уѣздъ - - - - -	99	214	400000
Городъ Лодзь - - - - -	529	70984	144986262
„ Згержь - - - - -	40	3120	4632638
Лодзинскій уѣздъ - - - - -	192	2963	3515706
Городъ Новорадомскъ - - - - -	21	2707	2806555
Новорадомскій уѣздъ - - - - -	119	1004	1280767
Городъ Рава - - - - -	6	13	14340
Равскій уѣздъ - - - - -	117	330	1351314
Городъ Ченстоховъ - - - - -	58	7151	9558705
Ченстоховскій уѣздъ - - - - -	118	6785	11278673
Городъ Петроковъ - - - - -	56	760	909900
Петроковскій уѣздъ - - - - -	134	2577	3255672
Итого въ городахъ -	868	105792	199186250
Итого въ уѣздахъ -	955	28068	43748872
Итого въ губерніи -	1823	133860	242935122

Название вида и родства

№ инвентарной книги	№ инвентарной книги	№ инвентарной книги	№ инвентарной книги
1001200	1001200	1001200	1001200
1001201	1001201	1001201	1001201
1001202	1001202	1001202	1001202
1001203	1001203	1001203	1001203
1001204	1001204	1001204	1001204
1001205	1001205	1001205	1001205
1001206	1001206	1001206	1001206
1001207	1001207	1001207	1001207
1001208	1001208	1001208	1001208
1001209	1001209	1001209	1001209
1001210	1001210	1001210	1001210
1001211	1001211	1001211	1001211
1001212	1001212	1001212	1001212
1001213	1001213	1001213	1001213
1001214	1001214	1001214	1001214
1001215	1001215	1001215	1001215
1001216	1001216	1001216	1001216
1001217	1001217	1001217	1001217
1001218	1001218	1001218	1001218
1001219	1001219	1001219	1001219
1001220	1001220	1001220	1001220
1001221	1001221	1001221	1001221
1001222	1001222	1001222	1001222
1001223	1001223	1001223	1001223
1001224	1001224	1001224	1001224
1001225	1001225	1001225	1001225
1001226	1001226	1001226	1001226
1001227	1001227	1001227	1001227
1001228	1001228	1001228	1001228
1001229	1001229	1001229	1001229
1001230	1001230	1001230	1001230
1001231	1001231	1001231	1001231
1001232	1001232	1001232	1001232
1001233	1001233	1001233	1001233
1001234	1001234	1001234	1001234
1001235	1001235	1001235	1001235
1001236	1001236	1001236	1001236
1001237	1001237	1001237	1001237
1001238	1001238	1001238	1001238
1001239	1001239	1001239	1001239
1001240	1001240	1001240	1001240
1001241	1001241	1001241	1001241
1001242	1001242	1001242	1001242
1001243	1001243	1001243	1001243
1001244	1001244	1001244	1001244
1001245	1001245	1001245	1001245
1001246	1001246	1001246	1001246
1001247	1001247	1001247	1001247
1001248	1001248	1001248	1001248
1001249	1001249	1001249	1001249
1001250	1001250	1001250	1001250

О движеніи населенія  
въ ПЕТРОВСКОЙ ГУБЕРНІИ  
за 1908 годъ.

Table with multiple columns and rows, containing statistical data. The text is mirrored and difficult to read due to the image quality. The table structure includes columns for population counts and demographic details.

Города и уѣзды.	Число браговъ.		Ч И С Л О С О Р										К И В Ш И Ж С Я										Число умершихъ.		Число переписанныхъ.	Число населенныхъ.	Школы на уѣзд.			
	Законнорожденныхъ.		Среди жителей постоянного населения.			Среди жителей непостоянного населения.			Итого.				Среди жителей постоянного населения.			Среди жителей непостоянного населения.			Итого.				ВСЕГО.							
	Итого.	Итого.	Итого.	м. ж.		Итого.	м. ж.		Итого.	м. ж.		Итого.	м. ж.		Итого.	м. ж.		Итого.	м. ж.		Итого.	Итого.								
				м.	ж.		м.	ж.		м.	ж.		м.	ж.		м.	ж.		м.	ж.		м.	ж.	м.				ж.		
Гор. Петровскъ . . . . .	210	98	308	486	468	905	214	217	431	710	626	1326	3	13	18	7	9	7	20	27	717	646	1363	480	373	853	3233	3870	+837	
Петровскій уѣздъ . . . . .	887	338	1245	2348	2219	4607	498	512	1010	2840	2731	5571	65	39	84	25	29	44	67	61	128	2913	2792	5705	1380	1892	2772	2826	3474	+608
Гор. Новороздскъ . . . . .	32	119	151	165	128	290	160	171	331	320	309	626	3	3	8	6	14	10	7	17	385	306	641	148	123	271	288	107	+651	
Новороздскій уѣздъ . . . . .	813	320	1133	2551	2379	4930	572	589	1161	3125	2988	6103	3	3	7	14	15	29	47	52	99	3170	3029	6190	1438	1540	2978	4050	1050	+6292
Гор. Ченстоховъ . . . . .	154	701	855	452	246	801	1101	1048	2203	1610	1888	3481	2	7	53	46	99	58	48	109	1074	1436	3110	821	736	1507	557	650	+1451	
Ченстоховскій уѣздъ . . . . .	1007	365	1372	3397	3381	6978	734	739	1473	4131	4320	8439	19	23	42	8	16	27	31	38	418	488	4351	8509	1806	1830	3644	1695	23963	-23402
Гор. Бѣлижъ . . . . .	112	126	248	298	290	588	254	216	470	532	506	1024	3	2	5	7	7	14	10	9	19	562	516	1077	290	283	573	4510	268	+4746
Сѣдловскій . . . . .	1109	321	1430	157	180	344	508	998	1906	1605	1184	2512	12	8	20	70	60	130	82	68	150	1148	1332	2499	571	664	1141	1638	1338	-16782
Бѣлижскій уѣздъ . . . . .	1408	824	2232	4539	4682	9221	2435	287	4742	6994	6989	13887	72	82	154	64	68	132	186	166	286	7120	7119	14249	3024	3370	6394	14771	11690	+10436
Гор. Ласкъ . . . . .	21	3	24	329	150	289	20	15	35	159	105	32	—	—	—	—	—	—	—	—	159	165	324	85	68	153	136	485	—	-178
Набѣльскій . . . . .	156	141	297	367	356	728	392	371	763	759	727	1481	11	9	20	9	10	19	20	19	39	779	746	1525	354	344	698	1738	270	+2289
Ласкъскій уѣздъ . . . . .	734	212	946	2198	2257	4366	484	529	1013	2563	2786	5357	47	49	90	11	12	23	58	61	119	2651	2847	5498	1482	1384	3066	2741	3034	+2130
Гор. Дзѣкъ . . . . .	1891	2631	4022	5987	6201	12288	6240	5957	12286	1226	1238	24498	63	76	144	140	250	499	308	355	643	1844	1262	25137	5678	5391	10964	38074	137	+52110
Зѣрскій . . . . .	59	46	105	177	165	343	87	73	169	394	328	724	3	2	4	1	1	2	3	6	207	241	508	160	147	307	58	377	—	-118
Дзѣкъскій уѣздъ . . . . .	619	600	1219	2026	1930	3986	1449	1603	3052	3475	3653	7081	62	64	96	44	69	118	123	214	3566	3686	7252	2115	1594	4109	261	42510	—	-39106
Гор. Брѣславъ . . . . .	50	27	86	284	348	630	79	94	173	363	440	89	9	14	3	4	7	12	9	21	575	449	824	205	265	470	8	2303	—	-2001
Томашовскій . . . . .	116	97	213	277	187	414	363	249	512	486	436	28	2	4	8	3	11	10	9	19	860	445	944	211	189	400	100	4523	—	-3880
Брѣславскій уѣздъ . . . . .	421	288	709	1214	1205	2419	618	577	1195	1832	1782	3011	14	12	26	10	20	24	22	46	1856	1804	3669	869	810	1678	156	10995	—	-8857
Гор. Рава . . . . .	42	36	78	91	68	159	62	32	84	143	100	36	1	—	1	2	3	5	3	6	146	103	249	91	99	190	1113	74	+1098	
Равацкій уѣздъ . . . . .	391	231	622	1584	1561	3135	416	435	851	2000	1986	398	10	31	50	12	8	20	31	39	70	2031	2025	4056	1123	1199	2322	3574	2647	+2561
Итого въ породахъ . . . . .	2401	4356	6817	8841	8931	17776	9839	9439	19274	1883	1887	37509	120	124	244	403	406	809	523	530	1063	1997	1898	28103	8085	8588	17573	6747	12476	+47803
Итого въ уѣздахъ . . . . .	6286	3198	9475	1796	1934	35902	7236	7271	14497	2694	2716	54698	30	327	618	185	212	397	481	539	1026	2375	2745	52463	13760	13722	27461	20019	103127	-47556
Итого въ губерніи . . . . .	8741	7554	16295	26812	38766	53778	17063	16706	33771	45677	45487	91161	141	451	862	588	618	1206	1004	1069	2073	4683	4684	93222	22723	23116	46353	90369	118507	+20247

29103  
12523  
47530  
16147  
13490  
42227

## Населеніе Петроковской губерніи въ I-му Января 1909 года.

Наименованіе городовъ и уѣздовъ.	Н а л и ч н о е н а с е л е н і е .								
	П о с т о я н н о е .			Н е п о с т о я н н о е .			И т о г о .		
	муж.	жен.	Итого.	муж.	жен.	Итого.	муж.	жен.	Итого.
Гор. Петроковъ . . . . .	11872	14372	26244	6676	5194	11870	18548	19566	38114
Петроковскій уѣздъ . . . . .	64346	67687	132033	8240	8357	16597	72586	76044	148630
Гор. Новорадомскъ . . . . .	6777	7126	13903	2704	2113	4817	9481	9239	18720
Новорадомскій уѣздъ . . . . .	67787	72674	140461	6376	5912	12288	74163	78586	152749
Гор. Ченстоховъ . . . . .	16861	18490	35351	16482	17692	34174	33343	36182	69525
Ченстоховскій уѣздъ . . . . .	64426	68231	132657	9697	9471	19168	74123	77702	151825
Гор. Бендиль . . . . .	8113	8384	16497	14589	14630	29219	22702	23014	45716
„ Сосновицы . . . . .	8999	8987	17986	35143	27581	62724	44142	36568	80710
Бендинскій уѣздъ . . . . .	79852	85470	165322	40821	26261	67082	120673	111731	232404
Гор. Ласкъ . . . . .	2520	2652	5172	380	268	648	2900	2920	5830
„ Пабианце . . . . .	9270	10409	19679	9033	8779	17812	18303	19188	37491
Ласкскій уѣздъ . . . . .	46015	49134	95149	9152	9228	18380	55167	58362	113529
Гор. Лодзь . . . . .	71438	79312	150750	117653	125123	242776	189091	204435	393529
„ Згеряжъ . . . . .	6370	7428	13798	2410	2265	4675	6780	9693	18473
Лодзинскій уѣздъ . . . . .	49590	55832	105422	17520	23725	41245	76110	79557	146667
Гор. Брезини . . . . .	4088	5113	9201	2753	2965	2718	6841	8078	14919
„ Томашовъ . . . . .	5451	5942	11393	7693	8369	16062	13144	14311	27455
Брезинскій уѣздъ . . . . .	38342	39957	78299	7975	7685	15660	46317	47642	93959
Гор. Рава . . . . .	3420	4235	7655	1284	919	2203	4704	5154	9858
Равскій уѣздъ . . . . .	32862	35789	68651	6800	6330	13130	39662	42119	81781
Итого въ городахъ . . . . .	155179	172450	327629	216800	215898	432698	371979	388348	760327
Итого въ посадахъ и селеніяхъ . . . . .	443220	474774	917994	106581	96969	203550	549801	571743	1121544
Всего въ губерніи . . . . .	598399	647224	1245623	323381	312867	636248	921780	960091	1881871

**О поступленіи сборовъ  
въ петроковской губерніи  
за 1908 годъ.**

Наименование оладных податей и сборов.	Налогов, отпущено к выпуску отмен- ных податей.	Оклада		Вновь причис- лено.		Исключено.		Взыскано.		Осталось к 1 Января 1909 г.				
		1908 г.	Налогов, отпущено к выпуску отмен- ных податей.	1908 г.	Налогов, отпущено к выпуску отмен- ных податей.	Оклада 1908 г.	Налогов, отпущено к выпуску отмен- ных податей.	Оклада 1908 г.	Налогов, отпущено к выпуску отмен- ных податей.	Оклада 1908 г.	Налогов, отпущено к выпуску отмен- ных податей.	Всего		
		Р у б л и к о н ы й а к т												
<b>Департамент Оладных Сборов.</b>														
<i>Подати и оладные платиски:</i>														
I) с крестьян.														
Основной поделемный налог . . . . .	3115 86	161235 49	192	9012	5112	441 46	1552 35	159612 94	1704 39	2085 32	3789	71		
Добавочный . . . . .	2251 53	96562 45	157 89	4429	286	271 51	164037	94810 34	766 10	1913 48	2679	58		
Подымная подать . . . . .	6798 48	182794	—	274 50	689	892 79	686 50	3968 21	17900 77	2811 98	3195 73	5507 71		
II) с посадок.														
Основной поделемный налог . . . . .	1062 54	11140 88	45 57	—	—	147 42	631 78	99 46 48	476 33	1047 22	1523	55		
Добавочный . . . . .	1337 5	5654 08	—	—	—	—	835 33	4735 65	—	919 17	1298	67		
Подымная подать . . . . .	2471 44	15496	—	—	—	—	1135 50	—	1131 51	1429 59	2561	10		
III) с дворянских владений.														
Основной дворянск. поделемный налог . . . . .	27164 68	156594 21	1	8	11507	672 63	2196 12	17398 95	143001 51	9124 18	12586 35	21710	53	
Добавочный . . . . .	17396 25	36957 39	—	64	697	308 93	1096 83	11523 9	84912 76	5534 87	8645 59	14180	46	
Подымная подать с владельческих (дворянских) жилищ, домов, промышленных и торговых заведений . . . . .	14608 77	83392 75	381 50	940	340 15	362 52	8477 28	75738 6	6172 89	8233 8	14405	94		
Добавочная дворянск. подымная подать с сумм штрафной оценок . . . . .	10389 1	68960 18	1111 85	1303	239 54	355 36	6308 19	62966 27	4953 13	7241 58	12194	71		
IV) с городов.														
Налог с недвижимых имуществ . . . . .	354095 17	1325097 39	2988 24	3229 9	6786 33	4287 33	29397 74	1104960 35	56318 64	219074 98	275393	32		
Основной поделемный налог . . . . .	3717 68	3817	8 4	18	78 45	32 61	1413 37	2405 47	2233 70	1411 79	3645	49		
Добавочный . . . . .	1906 41	2397 55	382	17	37 70	16 93	729 57	144380	1142 96	848 55	1901	51		
Итого податей . . . . .	446284 87	2207039 1	5165 9	9367 2	6646 82	9864 59	349652 94	1879000 81	92250 13	208932 13	396882	28		
<b>Других разных взиманий.</b>														
По Министерству Торговли и Промышленности														
Департамент Оладных Сборов . . . . .	19675 32	13269 48	11521 15	—	—	8368 13	321	25682 24	10974 17	21842 10	2292 10	24134	20	
Департамент Государств. Казначейства . . . . .	200230 17	278265 54	94672 97	—	—	3889 15	974 57	132521 30	218971 37	153985 59	583190	212288	19	
Главному Артиллерийскому Управлению . . . . .	13662 85	—	17637 29	—	—	3156 90	—	16698 73	—	11244 51	—	11244	51	
Департамент Таможенных Сборов . . . . .	450	—	—	—	—	—	—	—	—	450	—	4	50	
Главному Управлению Торгового Мореплавания и портов . . . . .	1170	—	225	—	—	—	—	—	—	1172 25	—	1172	25	
Обществу Кредитной кассы . . . . .	57 55	—	770	—	—	14 70	—	—	—	505 55	—	505	55	
По Департаменту Государственных земельных имуществ и Канцелярии Министерства Горного Департамента . . . . .	549 91	3392 53	53 43	—	—	—	—	554 39	2879 37	489 5	423 16	472	11	
По Министерству Государственных Земельных Имуществ и Канцелярии Министерства Горного Департамента . . . . .	9975 48	11129 89	1568 43	—	—	1474 46	4015	6548 85	6866	3520 60	4223 74	7744	34	
Министерству Государственных Земельных Имуществ и Канцелярии Министерства Горного Департамента . . . . .	66814 18	1514 77	—	—	—	290 95	66814 18	870 32	—	385 40	—	385	40	
Министерству Юстиции . . . . .	40843 44	32511 98	16487 25	—	—	331 99	—	51	8712 27	30132 61	500518 46	2178 86	56297	32
Министерству Юстиции . . . . .	21341 82	—	9765 74	—	—	3046 90	—	2427 37	—	25630 69	—	25630	69	
Экспертным судам . . . . .	—	270	—	—	—	—	—	—	270	—	—	—	270	
Итого . . . . .	674927 4	4043633 60	40504 98	—	—	107031 15	69882 62	194016 27	270093 52	77834 60	67437 46	845822	6	
<b>А всего . . . . .</b>	11212191	2611393 61	409670 2	3967 3	116677 97	7697 21	543569 21	2307994 33	870634 75	399069 59	1260704	34		

**О распредѣленіи недвижимоѣ по городамъ и уѣздамъ  
къ 1 Января 1909 года.**

Наименованіе городовъ и уѣздовъ.	По земельному налогу.	По подымной по- дати.	По налогу съ недви- жимыхъ имуществъ въ городахъ.	По экзекуціоннымъ штрафамъ.	По разнаымъ взыска- ніямъ.	Всего.
	Р у б л и и к о п ѣ й к и.					
<i>По городамъ:</i>						
Петрокову . . . . .	1964 44	18 —	23317 24	703 28	42102 41	68105 37
Лодви . . . . .	65 4	— —	152754 67	—	274270 57	427090 28
Згержу . . . . .	21 68	— —	918 —	—	16038 46	16978 14
Ченстохову . . . . .	2334 35	— —	33838 59	2330 34	55977 40	94480 68
Равѣ . . . . .	242 85	— —	157 20	18 45	17117 47	17535 97
Ласку . . . . .	117 69	— —	901 54	—	13270 25	14289 48
Пабянице . . . . .	26 52	— —	35 —	—	25967 81	26029 33
Бендину . . . . .	170 85	— —	14428 45	—	18831 11	33430 41
Сосновицамъ . . . . .	7 5	— —	40384 30	—	24885 53	65277 41
Брезивы . . . . .	234 99	— —	75 70	7 78	16022 45	16340 92
Томашову . . . . .	— —	— —	213 26	10 98	24543 53	24767 77
Новорадомскому . . . . .	617 14	— —	8369 37	1682 22	19436 82	30105 55
Итого . . . . .	5803 13	18 —	275393 32	4753 5	548463 81	834431 31
<i>По уѣздамъ:</i>						
Петроковскому . . . . .	15646 99	8820 88	— —	9953 71	60792 74	95214 32
Лодзинскому . . . . .	686 76	5477 17	— —	357 58	47766 49	54288 —
Ченстоховскому . . . . .	1108 49	2191 40	— —	223 97	23866 95	27390 81
Равскому . . . . .	6789 53	1973 81	— —	1062 8	18473 69	28299 11
Ласкому . . . . .	1368 —	1287 3	— —	326 92	17295 96	20277 91
Бендинскому . . . . .	3551 29	4527 6	— —	2297 28	40338 11	50713 74
Брезинскому . . . . .	4009 28	2761 28	— —	751 99	36369 5	43891 60
Новорадомскому . . . . .	11856 3	7612 83	— —	3141 15	29587 53	52197 54
Итого . . . . .	45016 37	34651 46	— —	18114 68	274490 52	372273 3
Всего . . . . .	50819 50	34669 46	275393 32	22867 73	822954 33	1206704 34







**О пожарахъ**  
**ВЪ ПЕТРОКОВСКОЙ ГУБЕРНІИ**  
за 1908 годъ.

ИЗДАНИЕ 2-е

О ПОНЯТИИ

ВЪ ПЕТРОКОБСКОМЪ ЛАВРИИ

за 1908 годъ.

У з д ы.	Въ зимніе мѣсяцы.		Въ весенніе мѣсяцы.		Въ лѣтніе мѣсяцы.		Въ осенніе мѣсяцы.		Всего въ году.				Причины пожаровъ.					
	Число пожаровъ.	Сумма убытковъ.	Число пожаровъ.	Сумма убытковъ.	Число пожаровъ.	Сумма убытковъ.	Число пожаровъ.	Сумма убытковъ.	Число пожаровъ.	Число пожаровъ.	Число пожаровъ.	Сумма убытковъ.	Число пожаровъ.	Число пожаровъ.	Отъ дурнаго устройства печей и трубъ.	Отъ неосторожно-сти.	Отъ пожара.	Отъ другихъ причинъ.
		Руб.		К.		Руб.		К.										
Вендинскій . . .	13	8411 25	37	69960 17	21	24035 63	17	6948 31	88	231 109355	36	6	14	5	8	55		
Врезинскій . . .	7	6446 70	20	11012 4	10	6580 75	12	4832 50	49	65 28871	99	7	6	3	2	31		
Ласкій . . .	11	6446 64	23	9563 43	21	12216 93	16	7167 38	71	98 35394	38	12	7	10	11	31		
Долзинскій . . .	31	9394 17	26	6200 6	34	24194 98	27	15072 20	118	144 54861	41	15	12	14	5	72		
Новорядовскій . . .	11	4948 16	17	10750 62	28	29955 38	19	12643 56	75	150 58327	72	6	11	10	7	41		
Петроковскій . . .	3	494 10	32	14823 94	30	14321 31	16	9351 40	81	123 38990	75	13	12	6	18	32		
Равскій . . .	4	1772 12	6	5351 97	10	7367 81	9	3675 88	29	44 18167	78	5	1	6	5	12		
Ченстоховскій . . .	14	4863 54	36	14176 56	34	22752 15	36	28016 39	120	164 69808	64	10	20	18	18	54		
Итого . . .	94	42776 68	197	141868 79	188	141424 94	152	87707 62	631	1019 413778	374	83	72	74	328			

Вид	10	11	12	13	14	15	16	17	18	19	20	21	22	23	24	25	26	27	28	29	30	31	32	33	34	35	36	37	38	39	40	41	42	43	44	45	46	47	48	49	50	51	52	53	54	55	56	57	58	59	60	61	62	63	64	65	66	67	68	69	70	71	72	73	74	75	76	77	78	79	80	81	82	83	84	85	86	87	88	89	90	91	92	93	94	95	96	97	98	99	100	101	102	103	104	105	106	107	108	109	110	111	112	113	114	115	116	117	118	119	120	121	122	123	124	125	126	127	128	129	130	131	132	133	134	135	136	137	138	139	140	141	142	143	144	145	146	147	148	149	150	151	152	153	154	155	156	157	158	159	160	161	162	163	164	165	166	167	168	169	170	171	172	173	174	175	176	177	178	179	180	181	182	183	184	185	186	187	188	189	190	191	192	193	194	195	196	197	198	199	200	201	202	203	204	205	206	207	208	209	210	211	212	213	214	215	216	217	218	219	220	221	222	223	224	225	226	227	228	229	230	231	232	233	234	235	236	237	238	239	240	241	242	243	244	245	246	247	248	249	250	251	252	253	254	255	256	257	258	259	260	261	262	263	264	265	266	267	268	269	270	271	272	273	274	275	276	277	278	279	280	281	282	283	284	285	286	287	288	289	290	291	292	293	294	295	296	297	298	299	300	301	302	303	304	305	306	307	308	309	310	311	312	313	314	315	316	317	318	319	320	321	322	323	324	325	326	327	328	329	330	331	332	333	334	335	336	337	338	339	340	341	342	343	344	345	346	347	348	349	350	351	352	353	354	355	356	357	358	359	360	361	362	363	364	365	366	367	368	369	370	371	372	373	374	375	376	377	378	379	380	381	382	383	384	385	386	387	388	389	390	391	392	393	394	395	396	397	398	399	400	401	402	403	404	405	406	407	408	409	410	411	412	413	414	415	416	417	418	419	420	421	422	423	424	425	426	427	428	429	430	431	432	433	434	435	436	437	438	439	440	441	442	443	444	445	446	447	448	449	450	451	452	453	454	455	456	457	458	459	460	461	462	463	464	465	466	467	468	469	470	471	472	473	474	475	476	477	478	479	480	481	482	483	484	485	486	487	488	489	490	491	492	493	494	495	496	497	498	499	500	501	502	503	504	505	506	507	508	509	510	511	512	513	514	515	516	517	518	519	520	521	522	523	524	525	526	527	528	529	530	531	532	533	534	535	536	537	538	539	540	541	542	543	544	545	546	547	548	549	550	551	552	553	554	555	556	557	558	559	560	561	562	563	564	565	566	567	568	569	570	571	572	573	574	575	576	577	578	579	580	581	582	583	584	585	586	587	588	589	590	591	592	593	594	595	596	597	598	599	600	601	602	603	604	605	606	607	608	609	610	611	612	613	614	615	616	617	618	619	620	621	622	623	624	625	626	627	628	629	630	631	632	633	634	635	636	637	638	639	640	641	642	643	644	645	646	647	648	649	650	651	652	653	654	655	656	657	658	659	660	661	662	663	664	665	666	667	668	669	670	671	672	673	674	675	676	677	678	679	680	681	682	683	684	685	686	687	688	689	690	691	692	693	694	695	696	697	698	699	700	701	702	703	704	705	706	707	708	709	710	711	712	713	714	715	716	717	718	719	720	721	722	723	724	725	726	727	728	729	730	731	732	733	734	735	736	737	738	739	740	741	742	743	744	745	746	747	748	749	750	751	752	753	754	755	756	757	758	759	760	761	762	763	764	765	766	767	768	769	770	771	772	773	774	775	776	777	778	779	780	781	782	783	784	785	786	787	788	789	790	791	792	793	794	795	796	797	798	799	800	801	802	803	804	805	806	807	808	809	810	811	812	813	814	815	816	817	818	819	820	821	822	823	824	825	826	827	828	829	830	831	832	833	834	835	836	837	838	839	840	841	842	843	844	845	846	847	848	849	850	851	852	853	854	855	856	857	858	859	860	861	862	863	864	865	866	867	868	869	870	871	872	873	874	875	876	877	878	879	880	881	882	883	884	885	886	887	888	889	890	891	892	893	894	895	896	897	898	899	900	901	902	903	904	905	906	907	908	909	910	911	912	913	914	915	916	917	918	919	920	921	922	923	924	925	926	927	928	929	930	931	932	933	934	935	936	937	938	939	940	941	942	943	944	945	946	947	948	949	950	951	952	953	954	955	956	957	958	959	960	961	962	963	964	965	966	967	968	969	970	971	972	973	974	975	976	977	978	979	980	981	982	983	984	985	986	987	988	989	990	991	992	993	994	995	996	997	998	999	1000

**О числѣ насильственныхъ и случайныхъ смертей  
въ петроковской губерніи  
за 1908 годъ.**





**О числѣ учебныхъ заведеній и учащихся  
въ петроковской губерніи  
за 1908 годъ.**

Наименование учебных заведений.	Въ губернской городѣ.			Въ уездныхъ и дру- гихъ городкахъ.		Въ уездахъ.			Всего въ губерніи.				
	Число учеб- ныхъ заведе- ній.	Число уча- щихся.		Число уча- щихся.	Число учеб- ныхъ заведе- ній.	Число учащихся.		Число учеб- ныхъ заведе- ній.	Число учащихся.				
		Муж. пола.	Жен. пола.			Муж. пола.	Жен. пола.		Муж. пола.	Жен. пола.	Обоего пола.		
Мужскія гимназіи . . . . .	1	321	0	827	—	—	—	3	1148	—	1148		
Женскія гимназіи . . . . .	1	—	292	—	681	—	—	2	—	980	980		
Основное реальное училище . . . . .	1	—	1	181	—	—	—	1	181	—	181		
Лодзинское мануфактурно-промышленное Добровольское горное училище . . . . .	1	—	1	371	—	—	—	1	371	—	371		
Добровольское горное училище . . . . .	1	—	1	105	—	—	—	1	105	—	105		
Александровскій городской училища . . . . .	1	180	0	413	—	—	—	3	632	—	632		
2-хъ классовое городское мужское начальное училище . . . . .	—	—	—	333	—	—	—	3	333	—	333		
Такое-же общее училище . . . . .	—	—	2	590	398	—	—	2	590	398	988		
Такое-же сельское мужское училище . . . . .	—	—	—	—	—	1	477	—	1	477	477		
Такія-же общія училища . . . . .	—	—	—	—	—	5	1342	1030	5	1342	1030		
1-го классаго городского мужскаго начальнаго училища . . . . .	3	174	18	1946	—	—	—	5	21	2120	2381		
"    "    женскаго . . . . .	4	—	43	25	—	2977	—	21	—	—	3107		
"    "    общія . . . . .	2	86	3	57	4890	2224	—	59	4946	2245	7191		
"    "    сельскія мужскія . . . . .	—	—	—	—	—	5	726	—	5	726	726		
"    "    женскія . . . . .	—	—	—	—	—	5	—	712	5	—	712		
"    "    общія . . . . .	—	—	—	—	—	463	19156	10562	463	19156	10562		
Воскресно-комерческаго училища . . . . .	2	332	18	1	316	—	—	3	648	98	746		
Воскресно-ремесленнаго училища . . . . .	—	—	17	448	—	7	97	12	24	545	12		
2-хъ классовое городское мужское еврейское начальное учи- лище . . . . .	—	—	1	373	—	—	—	1	373	—	373		
1-го классаго городского мужскаго еврейскаго начальнаго учи- лище . . . . .	1	86	9	1034	—	—	—	10	1120	—	1120		
Такія-же женскія училища . . . . .	2	—	168	10	—	1672	—	12	—	1840	1840		
Такія-же общія училища . . . . .	—	—	3	71	178	—	—	3	71	178	249		
Такія-же сельскія училища . . . . .	—	—	—	—	—	4	65	133	4	65	155		
Благотворительскій кадетскій . . . . .	1	34	3	11	910	736	31	833	701	41	1837		
Частная фабричнаго начальнаго училища . . . . .	—	—	18	4552	4254	11	931	817	29	5433	5671		
Частная 8-ми классаго мужскаго училища . . . . .	1	328	4	1077	—	—	—	5	1405	—	1405		
Частная 7-ми классаго женскаго училища . . . . .	2	—	20	18	—	2185	—	20	—	2478	2478		
Частное 4-классное мужское училище . . . . .	—	—	4	548	—	1	129	—	5	677	677		
Частное 4-классное городское училище . . . . .	—	—	1	152	—	—	—	1	152	—	152		
Частное 4-классное женское училище . . . . .	—	—	7	—	811	2	—	153	9	—	964		
Частная начальнаго училища III разряда . . . . .	7	472	13	86	3983	2278	46	2217	1723	139	6672		
Частная 4-класснаго еврейскаго женскаго училища . . . . .	—	—	2	—	385	—	—	—	—	—	385		
Частная 4-класснаго еврейскаго мужскаго училища . . . . .	—	—	4	—	274	—	—	—	—	—	274		
Частная общія еврейскія начальнаго училища . . . . .	—	—	31	541	1411	—	—	—	—	—	1456		
Еврейскіе хедеры . . . . .	1	398	37	11351	329	138	3179	—	606	1425	329		
Частное 4-хъ классовое еврейское мужское училище . . . . .	—	—	1	138	—	—	—	—	1	138	138		
<b>Итого . . . . .</b>	<b>60</b>	<b>2420</b>	<b>149</b>	<b>777</b>	<b>35130</b>	<b>20543</b>	<b>719</b>	<b>29209</b>	<b>15879</b>	<b>1552</b>	<b>66750</b>	<b>37916</b>	<b>104665</b>



**О** доходахъ и расходахъ городскихъ кассъ  
**ВЪ ПЕТРОКОВСКОЙ ГУБЕРНІИ**  
за 1908 годъ.

О доходахъ и расходахъ и расходныхъ на селъ

ВЪ ПЕТРОВСКОЙ ТАВЕРНИ

за 1908 годъ.

Часть	Итого										Итого							
	Съ городских му- шкетей и обронных ствей, а также % отъ капиштовъ.	Съ вальцевъ неави- жанныхъ имуществъ (сбора на освѣщеніе городскихъ улицъ и до- рожныхъ уличныхъ по- дземныхъ)	Съ промышленныхъ копей, канонныхъ сборъ и добывоч- ный 50% сборъ съ патентовъ.	Налогъ козенный, бру- вовый, сѣнокошечный, бѣлени городскихъ мѣръ и въсовъ, съ протеста и въсовъ, сурѣе пошлн- ны и мѣстовой сборъ.	Доходы вспомога- тельные (за выдачу портвейна и т. п.).	Доходы мѣстные и случайные.	Доходы чрезвычай- ные (изъ запаслато- ва и пр.).	Поступило неоп- ределенно.	Мочъ.	Остатокъ прошлаго года.		Итого						
Петровка	1272745	13989	1	7216	—	34245	7	883	33	367	2	—	10125	—	17834	8	97386	96
Бендиль	986579	10592	86	5428	10	571232	—	—	—	182559	—	—	10004	98	35606	86	79036	50
Сосновица	378750	83007	67	373	5	567343	—	—	—	8410	8	—	21285	42	265922	43	388459	58
Брезина	399545	3097	16	2539	10	108517	—	—	—	450	—	—	674	7	2387	99	14228	94
Томашовъ	1359455	12167	79	5695	10	296594	—	—	—	139976	2000	—	116335	73	—	—	154158	89
Ласкъ	857	2015	15	850	30	85550	—	736	68	68	—	35	1973	88	194	60	7586	11
Пабяница	523784	13523	47	11437	20	123858	—	—	—	76779	—	—	5765	78	15411	96	53382	62
Лодзь	8556711 <sup>1/2</sup>	455635	43	185444	12	12854922 <sup>1/2</sup>	—	2687	46	390480	—	—	223170	24 <sup>1/2</sup>	409603	11 <sup>1/2</sup>	149956	151
Згерзь	30150	7442	30	6020	85	104492	—	—	—	86285	—	—	7127	14	3278	41	55926	56
Рава	767947 <sup>1/2</sup>	1292	72	1723	55	119813	—	—	—	5440	—	—	1792	7	1891	14 <sup>1/2</sup>	15631	49
Ченстоховъ	2526976	52252	19	17265	75	119846 <sup>1/2</sup>	—	1904	18	152488	—	—	21570	66	26674	98	158446	46 <sup>1/2</sup>
Новоратомскъ.	624692	6599	49	2496	30	300426	—	—	—	13349 <sup>1/2</sup>	3000	—	6669	83	11347	2 <sup>1/2</sup>	39497	32
Итого	20491894	661715	24	246489	42	19751761	—	6211	65	1976866 <sup>1/2</sup>	5035	—	476494	82 <sup>1/2</sup>	790758	79 <sup>1/2</sup>	2563312	94 <sup>1/2</sup>

Наименование городковъ.	Средствъ										Итого.							
	Содержание мѣсть и лицъ городкаго управления.	Содержание городковъ и наемъ отъ городка помятени.	Наружное блато-устройство городка.	На содержаніе учебнхъ, блатотворителнхъ и друхихъ общественныхъ заведеній.	На плату долговъ, удовлетвореніе невыполненнхъ расходовъ и составленіе записки ка-питала.	Мѣсячные расходы.	Видновременныя расходы (по блато-устройству городка).	Итого.										
	Р	У	Б	Т	И	И	И	И	К	И.								
Петровкаъ . . . . .	3110	80	6699	5	15714	80	8478	54	7112	6	2296	—	18504	—	89915	25	7471	71
Белдиль . . . . .	15105	59	5509	45	7257	55	669	77	51	67	760	1	15512	41	44866	45	34170	5
Сосновица . . . . .	46155	37	8492	39	5453	57	112	50	30754	58	984	71	16840	26	108793	38	279666	20
Брезина . . . . .	3692	—	2097	84	1017	55	362	60	2507	50	344	73	583	58	10605	91	3623	3
Томашовъ . . . . .	20432	85	3782	75	1580	23	3186	92	117351	73	558	50	4037	30	150880	28	3278	61
Ласкъ . . . . .	2596	66	1935	21	680	25	130	96	—	—	202	90	776	59	6322	57	1263	54
Пабянице . . . . .	13946	24	1688	68	2819	26	5045	—	4668	67	1715	8	1411	5	31293	98	22088	64
Доль . . . . .	415608	43	70538	78	114753	77	126627	38	122480	70	32495	40	260975	79	1143480	25	356081	26
Згеръ . . . . .	14618	79	2004	90	4780	42	1236	90	6638	89	449	64	11758	11	41487	65	14438	91
Рава . . . . .	5683	19	1326	23	1208	8	408	40	680	98	110	93	3881	13	13298	94	2332	55
Ченстоховъ . . . . .	24538	54	15605	91	14726	68	4086	39	9176	—	1240	55	62143	70	131517	77	26928	69 1/2
Новоромекъ . . . . .	6743	71	2349	60	453	5	1260	98	16517	86	68070	1/2	377	82	28383	72 1/2	11113	59 1/2
Итого . . . . .	599732	17	122030	9	160395	21	152614	34	317940	64	41839	15 1/2	396801	74	1800846	15 1/2	762466	79

**О состояніи запаснаго капитала городскихъ  
кассъ**

**ВЪ ПЕТРОКОВСКОЙ ГУБЕРНІИ**

за 1908 годъ.

О СОСТОЯНИИ ЗАВЧАЕНОГО НАПРАВЛЕНИЯ ЛОДОСНАХЛ

НАСЧЕТ

ВЪ ПЕТРОКОВСКОМЪ ЛАВРЬИИ

за 1908 годъ

№	Видъ работъ	Единица мѣры	Количество	Стоимость	Примечанія
1	Деревяныя	кубы	100	1000	
2	Каменные	кубы	50	500	
3	Железные	кубы	20	200	
4	Стекло	кубы	10	100	
5	Кирпичи	тысячи штукъ	10	1000	
6	Плиты	тысячи штукъ	5	500	
7	Линолеумъ	кв. сажени	100	1000	
8	Полы	кв. сажени	1000	1000	
9	Стѣны	кв. сажени	1000	1000	
10	Потолки	кв. сажени	1000	1000	
11	Двери	штуки	10	100	
12	Окна	штуки	10	100	
13	Слѣпки	штуки	10	100	
14	Плоскія	штуки	10	100	
15	Кривыя	штуки	10	100	
16	Слѣпки	штуки	10	100	
17	Плоскія	штуки	10	100	
18	Кривыя	штуки	10	100	
19	Слѣпки	штуки	10	100	
20	Плоскія	штуки	10	100	
21	Кривыя	штуки	10	100	
22	Слѣпки	штуки	10	100	
23	Плоскія	штуки	10	100	
24	Кривыя	штуки	10	100	
25	Слѣпки	штуки	10	100	
26	Плоскія	штуки	10	100	
27	Кривыя	штуки	10	100	
28	Слѣпки	штуки	10	100	
29	Плоскія	штуки	10	100	
30	Кривыя	штуки	10	100	
31	Слѣпки	штуки	10	100	
32	Плоскія	штуки	10	100	
33	Кривыя	штуки	10	100	
34	Слѣпки	штуки	10	100	
35	Плоскія	штуки	10	100	
36	Кривыя	штуки	10	100	
37	Слѣпки	штуки	10	100	
38	Плоскія	штуки	10	100	
39	Кривыя	штуки	10	100	
40	Слѣпки	штуки	10	100	
41	Плоскія	штуки	10	100	
42	Кривыя	штуки	10	100	
43	Слѣпки	штуки	10	100	
44	Плоскія	штуки	10	100	
45	Кривыя	штуки	10	100	
46	Слѣпки	штуки	10	100	
47	Плоскія	штуки	10	100	
48	Кривыя	штуки	10	100	
49	Слѣпки	штуки	10	100	
50	Плоскія	штуки	10	100	
51	Кривыя	штуки	10	100	
52	Слѣпки	штуки	10	100	
53	Плоскія	штуки	10	100	
54	Кривыя	штуки	10	100	
55	Слѣпки	штуки	10	100	
56	Плоскія	штуки	10	100	
57	Кривыя	штуки	10	100	
58	Слѣпки	штуки	10	100	
59	Плоскія	штуки	10	100	
60	Кривыя	штуки	10	100	
61	Слѣпки	штуки	10	100	
62	Плоскія	штуки	10	100	
63	Кривыя	штуки	10	100	
64	Слѣпки	штуки	10	100	
65	Плоскія	штуки	10	100	
66	Кривыя	штуки	10	100	
67	Слѣпки	штуки	10	100	
68	Плоскія	штуки	10	100	
69	Кривыя	штуки	10	100	
70	Слѣпки	штуки	10	100	
71	Плоскія	штуки	10	100	
72	Кривыя	штуки	10	100	
73	Слѣпки	штуки	10	100	
74	Плоскія	штуки	10	100	
75	Кривыя	штуки	10	100	
76	Слѣпки	штуки	10	100	
77	Плоскія	штуки	10	100	
78	Кривыя	штуки	10	100	
79	Слѣпки	штуки	10	100	
80	Плоскія	штуки	10	100	
81	Кривыя	штуки	10	100	
82	Слѣпки	штуки	10	100	
83	Плоскія	штуки	10	100	
84	Кривыя	штуки	10	100	
85	Слѣпки	штуки	10	100	
86	Плоскія	штуки	10	100	
87	Кривыя	штуки	10	100	
88	Слѣпки	штуки	10	100	
89	Плоскія	штуки	10	100	
90	Кривыя	штуки	10	100	
91	Слѣпки	штуки	10	100	
92	Плоскія	штуки	10	100	
93	Кривыя	штуки	10	100	
94	Слѣпки	штуки	10	100	
95	Плоскія	штуки	10	100	
96	Кривыя	штуки	10	100	
97	Слѣпки	штуки	10	100	
98	Плоскія	штуки	10	100	
99	Кривыя	штуки	10	100	
100	Слѣпки	штуки	10	100	

Название городовъ.	Къ 1му Января 1908 г. состояло на храненіи въ Петроковскомъ Отдѣленіи Государственнаго Банка.		Въ теченіи 1908 г. поступило въ Банкъ.		И Т О Г О.		Въ теченіи 1908 года выребовано изъ Банка на текуція потребности.		Заѣмъ къ 1-му Января 1909 года состоитъ въ Петроковскомъ Отдѣленіи Государственнаго Банка.	
	Р у б л и   и   к о п ѣ й к и.									
Петроковъ . . . . .	470	92	1140	20	1611	12	697	68	913	44
Вендинъ . . . . .	25505	02	2139	02	27644	04	773	07	26870	97
Сосновицы . . . . .	не		и	м	ѣ	е	т	ь.		
Брезины . . . . .	2166	30	3146	23	5312	53	1382	67	3929	86
Томашовъ . . . . .	2615	62	26166	61	28782	23	8815	88	19966	35
Ласкъ . . . . .	498	78	955	49	1454	27	620	78	833	49
Пабяницы . . . . .	15809	89	3220	—	19029	89	1395	26	17634	63
Лодзь . . . . .	163830	82	44925	62	208756	44	22107	35	186649	09
Згержъ . . . . .	16052	87	8356	98	24409	85	6940	56	17469	29
Новорадомскъ . . . . .	14969	62	5100	89	20070	51	7940	22	12130	29
Рава . . . . .	4964	13	2269	43	7233	56	1007	82	6225	74
Ченстоховъ . . . . .	3361	79	1967	37	5329	16	852	78	4476	38
И т о г о . . . . .	250245	76	99387	84	349633	60	52534	07	297099	53



Доходы и расходы божничныхъ кассъ  
въ петроковской губерніи  
за 1908 годъ.

Доходы и расходы воинских частей

Всего по ведомству

1901 год

Название городов и уездовъ.	Слѣдовало къ поступленію.						Поступило.	Сложено со сче- товъ.	Остатокъ въ ве- домкѣ.	Сборъ (сладка) съ одного лица состав- ляетъ.		Расходы состав- ляли.
	Недомокъ отъ прежнихъ лѣтъ.	Складки съ отповъ се- мействъ.	Прочія до- ходы.	Итого.	Maximum.	Minimum.						
										Р	К	
Гор. Петроковъ . . .	568978	5339	19	1104778	592110	36	509068	300	—	1	5358	
Петроковскій уездъ . . .	51886	114568	1980	168434	1054	105	52534	30	—	—	120032	
Новоратомскій " . . .	1475771 <sup>1</sup> / <sub>2</sub>	86011	1021830 <sup>1</sup> / <sub>2</sub>	2583613	1734011 <sup>1</sup> / <sub>2</sub>	32	84641 <sup>1</sup> / <sub>2</sub>	127	—	1	243976 <sup>1</sup> / <sub>2</sub>	
Ченстоховскій " . . .	1389314	1745325	416521	3551160	2245139	—	1306021	300	—	—	2255818	
Бендзинскій " . . .	2857359	1753484	309039	3919882	1710120	1305	2079262	150	—	—	1436733	
Ласкскій " . . .	617176	558195	250	1200371	752156	—	752156	95	—	3	735714	
Гор. Лодзь . . .	458434	7099129	1077	11791133	69229	4249	4443333	275	—	1	7080193	
Лодзинскій " . . .	164639	310274	111069	585982	421343	—	164639	125	—	—	410257	
Врезинскій " . . .	276394	873089	259784	1409267	1202781	—	206486	150	—	1	1116288	
Равскій " . . .	184921	184374	94650	463945	277255	—	186690	60	—	—	30927	
Итого . . .	12167742 <sup>1</sup> / <sub>2</sub>	13258249	2449373 <sup>1</sup> / <sub>2</sub>	27875365	15963215 <sup>1</sup> / <sub>2</sub>	5727	11339448 <sup>1</sup> / <sub>2</sub>	300	—	—	14245918 <sup>1</sup> / <sub>2</sub>	



Поступленія училищнаго сбора  
въ петроковской губерніи  
за 1908 годъ.

Поступления в книжный фонд

ВЪ ПЕТРОВСКОЙ ТАВЕРНѢ

за 1908 годъ

Наименование городов и уездов.	П										И т о г о .
	Посо- бий	Изъ город- скихъ касъ.	Изъ рмянныхъ касъ.	Изъ сгладокъ отъ училищ- ныхъ обществъ.	Отъ ремеслен- никовъ.	% отъ училищ- ныхъ капита- ловъ.	Пособій отъ разныхъ об- ществъ и лицъ.	Сгладокъ нату- рою по оплѣт- ку на деньги.	Недомокъ прежнихъ лѣтъ.	Оставокъ отъ прежнихъ лѣтъ.	
Городъ Петроковъ -	60	7396	—	17424 17	—	—	—	—	—	—	24880 17
” Доль -	—	36000	—	168240 —	411 60	—	—	—	—	—	202651 60
Уездъ Вендскій -	4885 74	650	—	36100 50	25076 2	188 60	280	36	—	—	67215 86
” Брезинскій -	4332 50	1150	—	27626 77	12 60	—	1551 39	—	—	—	34673 26
” Ласкій -	4820	3652	360	24765 90	—	36	—	—	—	—	33633 90
” Лодзинскій -	4543 80	975	297 58	41786 7 1/2	103 48	350	—	225 68	—	—	48281 61 1/2
” Новоратомскій -	9353	1410	6167 82	15432 40	—	485 20	—	84	—	—	32932 42
” Петроковскій -	8634	—	—	18615 69	—	—	—	—	—	—	27249 69
” Равскій -	2243 49	270 80	2943 44	6442 81	—	—	32	168	546 12	—	12046 66
” Ченелуховскій -	7455	2510 57	17368 82	9968 77	—	—	765	—	2747 85	1208 8 1/2	42524 9 1/2
В с е г о -	46327 53	54014 37	27637 66	366403 38 1/2	25603 70	1059 80	2628 39	513 68	3393 97	1208 8 1/2	526690 17



# Свѣдѣнія о ходѣ акцизнаго дѣла

## ВЪ ПЕТРОКОВСКОЙ ГУБЕРНІИ

(за исключеніемъ Равсаго уѣзда)

ЗА 1903 ГОДЪ.

Прогнозируемые заводы	
111700	Взрѣслое вино въ водѣхъ по разсчету на 40%
211000	Вино и виноградное вино (въ водѣхъ)
220000	Пиво (въ водѣхъ)
230000	Водочные казенныя (въ водѣхъ)
240000	Водочные частныя (въ водѣхъ)
250000	Спиритусъ (въ водѣхъ)
260000	Виноградное вино въ водѣхъ по разсчету на 40%
270000	Вино и виноградное вино (въ водѣхъ)
280000	Пиво (въ водѣхъ)
290000	Водочные казенныя (въ водѣхъ)
300000	Водочные частныя (въ водѣхъ)
310000	Спиритусъ (въ водѣхъ)
320000	Виноградное вино въ водѣхъ по разсчету на 40%
330000	Вино и виноградное вино (въ водѣхъ)
340000	Пиво (въ водѣхъ)
350000	Водочные казенныя (въ водѣхъ)
360000	Водочные частныя (въ водѣхъ)
370000	Спиритусъ (въ водѣхъ)
380000	Виноградное вино въ водѣхъ по разсчету на 40%
390000	Вино и виноградное вино (въ водѣхъ)
400000	Пиво (въ водѣхъ)
410000	Водочные казенныя (въ водѣхъ)
420000	Водочные частныя (въ водѣхъ)
430000	Спиритусъ (въ водѣхъ)
440000	Виноградное вино въ водѣхъ по разсчету на 40%
450000	Вино и виноградное вино (въ водѣхъ)
460000	Пиво (въ водѣхъ)
470000	Водочные казенныя (въ водѣхъ)
480000	Водочные частныя (въ водѣхъ)
490000	Спиритусъ (въ водѣхъ)
500000	Виноградное вино въ водѣхъ по разсчету на 40%

**Въ отчетномъ году дѣйствовало заводовъ:**

Винокуренныхъ . . . . .	34
Дрожжево-винокуренныхъ . . . . .	2
Пивоваренныхъ (включая Подкляпторь-Сулеевскій, Радом- ской губерніи) . . . . .	34
Медоваренныхъ . . . . .	10
Водочныхъ . . . . .	5
Сахарныхъ . . . . .	1
Уксусныхъ . . . . .	5
Выдѣлывающихъ лакъ и политуру . . . . .	3
Спиртоочистительныхъ отдѣленій при водочныхъ заводахъ . . . . .	1
Спиртоочистительныхъ отдѣленій при винокуренныхъ заво- дахъ . . . . .	5
Спиртоочистительныхъ отдѣленій при дрожжево-винокурен- ныхъ заводахъ . . . . .	2
Спичечныхъ фабрикъ . . . . .	2
Нефтеобрабатывающій заводъ . . . . .	1

**Существовало складовъ и заведеній.**

Казенныхъ: винныхъ складовъ . . . . .	3
„ винныхъ лавокъ . . . . .	203
Частныхъ: оптовыхъ складовъ пива . . . . .	122
„ заведеній для раздробительной продажи питей . . . . .	679
„ пивныхъ лавокъ . . . . .	1075
„ табачныхъ лавокъ и лавочекъ: . . . . .	
а) по годовымъ патентамъ . . . . .	5480
б) по полугодовымъ патентамъ . . . . .	506
„ складовъ нефтяныхъ маселъ подъ охраною акциз- наго надзора . . . . .	1

**Производство заводовъ.**

Выкурено спирта въ ведрахъ (по разсчету на 40°) . . . . .	1117306
Выдѣлано и обандеролено дрожжей (въ фунтахъ) . . . . .	2118088 <sup>3</sup> / <sub>4</sub>
„ пива (въ ведрахъ) . . . . .	2237612
„ водочныхъ издѣлій (въ ведрахъ) . . . . .	33068.6
„ сахара { песка (въ пудахъ) . . . . .	3045
{ рафинада (въ пудахъ) . . . . .	71549
„ зажигательныхъ спичекъ (число помѣщеній до 75 штукъ въ каждомъ) . . . . .	78358000
Очищено спирта перегонкою (въ ведрахъ по разсчету на 40°) . . . . .	826193
Получено легкихъ нефтяныхъ продуктовъ изъ перегнан- ной нефти (въ пудахъ) . . . . .	27

**Расходъ вина и спирта въ ведрахъ по разсчету на 40°.**

Израсходовано на мѣстное потребленіе . . . . .	1268600
Отпущено на выдѣлку лака, политуры и уксуса . . . . .	78531
Отпущено на выдѣлку водокъ . . . . .	31560
Вывезено въ другія губерніи . . . . .	144462.3
Денатурировано для отопленія, освѣщенія и т. п. . . . .	65221

**Поступило доходовъ:**

*а) Доходовъ по общеакцизному дѣлу:*

Общаго акциза съ вина и спирта . . . . .	22829 р. 77 к.
Пониженнаго акциза со спирта, отпускаемаго на ла- ковые заводы . . . . .	8056 „ 84 „

Акциза съ пива . . . . .	528177	р. 19	к.
"    съ меда . . . . .	713	—	"
Дополнительнаго акциза съ водочныхъ издѣлій . . . . .	66333	" 84	"
Акциза съ дрожжей . . . . .	395053	" 80	"
Патентнаго сбора . . . . .	54522	" 11	"
Табачнаго дохода . . . . .	83257	" 98	"
Дохода съ зажигательныхъ спичекъ . . . . .	395117	" 50	"
Сахарнаго дохода . . . . .	135207	" 12	"
Дохода съ нефтяныхъ продуктовъ . . . . .	34664	" 81	"
Случайныхъ поступленій . . . . .	4800	" 37	"
Сбора съ уксуемыхъ заводовъ, пользующихся безакцизнымъ отпускомъ спирта . . . . .	5550	" —	"

*б) Дохода отъ казенной продажи питей:*

Дохода за проданное казенное вино (вмѣстѣ съ акцизомъ) . . . . .	10468945	" 11	"
За невозвращенную посуду . . . . .	19869	" 38	"
Коммисіоннаго сбора съ напитковъ . . . . .	47919	" 86	"
За денатурированный спиртъ . . . . .	34748	" 77	"
Прочихъ поступленій по казенной продажѣ питей . . . . .	7059	" 1	"
В с е г о	12312826	" 46	"



40	Анализ ватинных тканей
41	—
42	—
43	—
44	—
45	—
46	—
47	—
48	—
49	—
50	—
51	—
52	—
53	—
54	—
55	—
56	—
57	—
58	—
59	—
60	—
61	—
62	—
63	—
64	—
65	—
66	—
67	—
68	—
69	—
70	—
71	—
72	—
73	—
74	—
75	—
76	—
77	—
78	—
79	—
80	—
81	—
82	—
83	—
84	—
85	—
86	—
87	—
88	—
89	—
90	—
91	—
92	—
93	—
94	—
95	—
96	—
97	—
98	—
99	—
100	—

1. Анализ ватинных тканей  
 2. —  
 3. —  
 4. —  
 5. —  
 6. —  
 7. —  
 8. —  
 9. —  
 10. —  
 11. —  
 12. —  
 13. —  
 14. —  
 15. —  
 16. —  
 17. —  
 18. —  
 19. —  
 20. —  
 21. —  
 22. —  
 23. —  
 24. —  
 25. —  
 26. —  
 27. —  
 28. —  
 29. —  
 30. —  
 31. —  
 32. —  
 33. —  
 34. —  
 35. —  
 36. —  
 37. —  
 38. —  
 39. —  
 40. —  
 41. —  
 42. —  
 43. —  
 44. —  
 45. —  
 46. —  
 47. —  
 48. —  
 49. —  
 50. —  
 51. —  
 52. —  
 53. —  
 54. —  
 55. —  
 56. —  
 57. —  
 58. —  
 59. —  
 60. —  
 61. —  
 62. —  
 63. —  
 64. —  
 65. —  
 66. —  
 67. —  
 68. —  
 69. —  
 70. —  
 71. —  
 72. —  
 73. —  
 74. —  
 75. —  
 76. —  
 77. —  
 78. —  
 79. —  
 80. —  
 81. —  
 82. —  
 83. —  
 84. —  
 85. —  
 86. —  
 87. —  
 88. —  
 89. —  
 90. —  
 91. —  
 92. —  
 93. —  
 94. —  
 95. —  
 96. —  
 97. —  
 98. —  
 99. —  
 100. —

Приложение къ статьѣ „Эпидеміи“.

## ВѢДОМОСТЬ

объ эпидемическихъ болѣзняхъ въ Петроковской губерніи за 1908 годъ.


Историческое общество "Землемин"


# ВЪВЕДЕНИЕ

Въведение в историю общества "Землемин" за 1908 год.

Наименование уѣз- довъ.	Оспа.		Тифъ.		Скарлатина.		Крупъ и диф- теритъ.		Корь.		Коклюшъ.		Дизентеря.		Эпидем. га- стро энтеритъ.		Итого.		% смертности.
	Заболѣло.	Умерло.	Заболѣло.	Умерло.	Заболѣло.	Умерло.	Заболѣло.	Умерло.	Заболѣло.	Умерло.	Заболѣло.	Умерло.	Заболѣло.	Умерло.	Заболѣло.	Умерло.	Заболѣло.	Умерло.	
Церковскій . . .	42	15	66	7	191	30	176	27	165	24	137	8	77	8	22	11	876	120	13,6
Новоратомскій . . .	8	—	83	13	27	3	69	14	365	68	154	13	128	12	214	13	1048	136	12,9
Ченстоховскій . . .	245	59	172	33	202	25	292	48	339	29	543	36	128	17	887	182	2808	429	15,2
Беллинскій . . .	553	99	1265	316	1202	52	633	94	823	149	512	42	409	31	1002	394	6399	1177	16,8
Лодзинскій . . .	2164	810	1084	266	2211	180	997	194	1788	162	1029	75	425	45	965	689	10663	2421	22,7
Ласкій . . .	119	22	360	59	219	23	279	37	463	49	307	28	76	10	130	25	1953	253	12,9
Брезинскій . . .	40	5	328	47	169	11	108	15	92	15	113	19	60	5	510	104	1420	221	15,5
Равскій . . .	57	10	123	18	89	17	111	12	38	8	57	6	11	1	78	22	564	94	16,6
Итого . . .	3228	1020	3481	759	4310	341	2665	441	4073	504	2852	227	1314	129	3808	1430	25731	4851	18,8







On 80  
rev 5p

Q17

54  
02160