



~~11-49a  
5/3  
1911~~

I  
5113







21

I  
5113

И. Я. Га  
X - 3  
194



ОБЗОРЪ  
ПЕТРОКОВСКОЙ ГУБЕРНИИ  
за 1911 годъ.



ПЕТРОКОВЪ.

Печатано въ Губернской Типографіи.

1912

1888

1

30 1938

Госуд. публичная  
историческая  
библиотека РСФСР  
№ 34323 1981 г.

1981 г.

# О Г Л А В Л Е Н І Е.

Общія свѣдѣнія о губерніи . . . . .

стр.  
1

## I. Естественныя и производительныя силы губерніи и эконоическая дѣятельность ея населенія

а) Земледѣліе . . . . .	2
Лѣсоводство . . . . .	5
б) Промышленность фабричная и заводская . . . . .	6
в) торговля . . . . .	23
г) Движеніе населенія . . . . .	29

## II. Подати и повинности.

A) Окладные и неокладные подати и сборы . . . . .	30
B) Государственные и губернскіе сборы:	30
а) Транспортный сборъ . . . . .	30
б) Сборъ по застрахованію скота . . . . .	31
в) Дорожный сборъ . . . . .	31
г) Страховой сборъ . . . . .	33
B) Городскіе доходы и расходы . . . . .	33
Вожничный сборъ . . . . .	34
Училищный сборъ . . . . .	34
Г) Акцизные сборы . . . . .	34
Д) Отправленіе натуральныхъ повинностей . . . . .	36
а) Военская повинность . . . . .	36
б) Квартарная повинность . . . . .	38
в) Подводная повинность . . . . .	38
г) Дорожная повинность . . . . .	39

## III. Общественное благоустройство и благочиніе.

а) Казенныя и общественныя зданія . . . . .	40
б) Дороги и мосты . . . . .	40
в) Почтово-телеграфныя учрежденія . . . . .	46
г) Народная нравственность . . . . .	51
д) Тюрмы, аресты и этапы . . . . .	53
е) Пожары . . . . .	60

## IV. Народное здравіе и общественное призрѣніе.

а) Врачи . . . . .	60
б) Эпидеміи и эпизоотіи . . . . .	62

в) Насильственные и случайныя смерти . . .	64
г) Больницы и благотворительныя заведенія . . .	64
д) Благотворительныя общества . . .	67

V. Народное просвѣщеніе. . . . . 69

VI. Крестьянское дѣло. . . . . 75

Вѣдомости, приложенныя къ обзору губерніи.

О посѣвѣ и урожаѣ хлѣбныхъ — № 1.	
О фабрикахъ и заводахъ — № 2.	
О движеніи населенія—№ 3а и № 3б.	
О поступленіи сборовъ и распредѣленіи недоимокъ № 4а и № 4б.	
О числѣ и родѣ преступленій — № 5.	
О пожарахъ—№ 6.	
О насильственныхъ и случайныхъ смертяхъ—№ 7.	
О числѣ учебныхъ заведеній и учащихся—№ 8.	
О доходахъ и расходахъ городскихъ кассъ— № 9а.	
О состояніи запаснаго капитала городскихъ кассъ—№ 9б.	
Доходы и расходы божицкихъ кассъ.	
Поступленія училищнаго сбора.	
Свѣдѣнія о ходѣ акцизнаго дѣла.	
Объ эпидемическихъ болѣзняхъ.	

# ОБЗОРЪ

## ПЕТРОКОВСКОЙ ГУБЕРНІИ

За 1911 годъ.

### Общія свѣдѣнія о губерніи.

Петровская губернія расположена между 9°38' и 11°43' зап. долготы (отъ Пулхова) и 50°34' и 52°0' сѣв. широты: граничитъ съ Калишской, Варшавской, Радомской и Кѣлецкой губерніями, съ Пруссіею (Верхняя Силезія) и на небольшомъ протяженіи съ Австріею (Галиція); по очертанію площади, губернія представляетъ собою длинную, узкую полосу, идущую съ сѣверо-востока къ юго-западу.

Общая площадь губерніи, по вычисленіямъ Стрѣльбицкаго, равняется 10763,4 квадр. верстъ. По уѣздамъ площадь эта распределяется въ слѣдующемъ порядкѣ: Петроковскій уѣздъ 1834,3 кв. в., Новорадомскій 1856,8 кв. в., Ченстоховскій 1690,9 кв. в., Ласкій 1232,7 кв. в., Бендинскій 1200,6 кв. в., Равскій 1141,4 кв. в., Брезинскій 981,6 кв. в. и Лодзинскій 825,1 кв. верстъ.

Въ составъ губерніи входятъ: одинъ (1) губернский городъ, семь (7) уѣздныхъ, четыре (4) заштатныхъ города (Пабянице, Згержъ, Томашовъ, Сосновицы), 152 гмины, 40 посадовъ и 2850 селеній, а именно:

Названіе уѣздовъ.	Число городовъ.	Число гминь.	Въ составѣ послѣднихъ.	
			Посадовъ.	Селеній.
Бендинскій - -	2	20	8	187
Брезинскій - -	2	15	5	274
Ласкій - - -	2	18	3	280
Лодзинскій - -	2	19	5	400
Новорадомскій -	1	24	4	292
Петровскій - -	1	22	6	939
Равскій - - -	1	13	3	264
Ченстоховскій -	1	21	6	214
Итого - - -	12	152	40	2850

I. Естественныя и производительныя силы губерніи и экономическая дѣятельность ея населенія.

а) Земледѣліе.

(Прилагается ведомость № 1).

По разработаннымъ Центральнымъ Статистическимъ Комитетомъ даннымъ, общій урожай главныхъ, культивируемыхъ повсемѣтно въ губерніи озимыхъ и яровыхъ хлѣбовъ и картофеля въ отчетномъ году выражается слѣдующими цифрами:

		Въ пудахъ:	
		Посѣяно.	Собрано.
озимой пшеницы	- -	328386	2309128
„ ржи	- - -	2832970	17219215
ячменя	- - -	479331	3270239
гороха	- - -	43649	150721
гречихи	- - -	101157	532085
проса	- - -	6857	65325
Итого		3792350	13546713
овса	- - - -	1165477	6677081
картофеля	- - - -	14279419	52778972

Урожай прочихъ хлѣбовъ, культура коихъ въ губерніи мало распространена, выражается въ слѣдующихъ цифрахъ:

		Въ пудахъ:	
		Посѣяно.	Собрано.
яровой пшеницы	- -	433	4028
„ ржи	- - -	14212	64335
Итого		14645	68363

Изъ числа этихъ хлѣбовъ только яровая рожь, въ небольшомъ сравнительно количествѣ, культивируется во всѣхъ уѣздахъ; яровая пшеница—въ Бендинскомъ уѣздѣ.

Урожай всѣхъ продовольственныхъ хлѣбовъ выражается въ суммахъ:

посѣяно 3792350	собрано 13546713
+ 14645	+ 68363
<u>3806995</u>	<u>13615076</u>

Подъ посѣвы было занято земли въ десятинахъ:

	Крестьян-ской.	Владѣльческой.
озимой ржи - - -	151986	90946
„ пшеницы - - -	10150	17684
ячменя - - - - -	27417	17212
овса - - - - -	66620	45066
гороха - - - - -	4817	4046
гречихи - - - - -	3430	1779
проса - - - - -	1455	154
картофеля - - - -	87751	45872
яровой ржи - - -	778	501
„ пшеницы - - -	7	33

Са вычетомъ сѣмянъ чистый сборъ составилъ:

продовольственныхъ хлѣбовъ	13615076
	<u>3806995</u>
	9808081

картофеля	52778972
	<u>14279419</u>
	38499553

овса	6677081
	<u>1165477</u>
	5511604

Принимая въ разчетъ все населеніе губерніи (2216311), чистый сборъ на душу составилъ 4,42 пудовъ продовольственныхъ хлѣбовъ и 17,34 пудовъ картофеля.

Сборъ на душу сельскаго населенія (1332102) составилъ 7,36 пудовъ хлѣба и 28,9 пудовъ картофеля.

Заработная плата на собственныхъ харчахъ работника въ отчетномъ году была такова:

а) Во время посевов.	{	Конному работнику съ одной и двумя лошадьми.	} отъ 2 р. — к. до 4 р. — к.	
		Пѣшему работнику.		} отъ — р. 40 к. до — р. 90 к.
		Пѣшей работницѣ		

б) Во время сенокоса. { Конному работнику съ одной и двумя лошадьми } отъ—1 р. 20 к. до 4 р.—к.  
 { Пѣшему работнику - - - отъ—р. 35 к. до—р. 90 к.  
 { Пѣшей работницѣ - - - отъ—р. 25 к. до—р. 60 к.

в) Во время жатвы. { Конному работнику съ одной и двумя лошадьми } отъ 1 р.—к. до 3 р.—к.  
 { Пѣшему работнику - - - отъ—р. 45 к. до 1 р. 20 к.  
 { Пѣшей работницѣ - - - отъ—р. 25 к. до—р. 60 к.

Урожай сѣна опредѣлился въ слѣдующихъ размѣрахъ:

С ъ з а л и в н ы х ъ л у г о в ъ .			
У ѣ з д ы .		Площадь въ десят.	Оборъ въ пу- дахъ.
Петроковскій	- - -	2909	405384
Бендинскій	- - -	2677	455567
Брезинскій	- - -	1374	200340
Ласкій	- - -	3851	618286
Лодзинскій	- - -	1298	253323
Новорадомскій	- - -	3418	542531
Равскій	- - -	1436	167304
Ченстоховскій	- - -	3556	565456
И т о г о	- - -	20519	3208191

С ъ н е з а л и в н ы х ъ л у г о в ъ .			
У ѣ з д ы .		Площадь въ десят.	Оборъ въ пу- дахъ.
Петроковскій	- - -	7619	1091470
Бендинскій	- - -	6849	888507
Брезинскій	- - -	2029	348692
Ласкій	- - -	4702	622652
Лодзинскій	- - -	2658	456206
Новорадомскій	- - -	6876	1057840
Равскій	- - -	5962	705716
Ченстоховскій	- - -	6001	751067
И т о г о	- - -	42696	5922150
В с е г о	- - -	63215	9130341

## Лѣсоводство.

Общая площадь лѣсовъ, за исключеніемъ казенныхъ, составляла:

уѣзды:	десятины:
Петроковскій	владѣльческихъ - - 20243
	крестьянскихъ - - 3651 <sup>1</sup> / <sub>2</sub>
	общественныхъ - - 1352
Бендинскій	владѣльческихъ - - 11986
	крестьянскихъ - - 6197
	общественныхъ - - 1047
Брезинскій	владѣльческихъ - - 5982
	крестьянскихъ - - 106
	общественныхъ - - 25
Ласкій	владѣльческихъ - - 15431
	крестьянскихъ - - 605
	общественныхъ - - 19002
Лодзинскій	владѣльческихъ - - 5454
	крестьянскихъ - - 102
	общественныхъ - - 1594
Новорадомскій	владѣльческихъ - - 31438
	крестьянскихъ - - 3910
	общественныхъ - - 1519
Равскій	владѣльческихъ - - 8921
	крестьянскихъ - - 1576
	общественныхъ - - 597
Ченстоховскій	владѣльческихъ - - 23049
	крестьянскихъ - - 1083
	общественныхъ - - 1161 <sup>1</sup> / <sub>2</sub>
Итого	владѣльческихъ - - 122504
	крестьянскихъ - - 17230 <sup>1</sup> / <sub>2</sub>
	общественныхъ - - 26297 <sup>1</sup> / <sub>2</sub>
Всего	- - 166032

Кромѣ того имѣлось 13879 десятинъ лѣсовъ, состоящихъ въ вѣдѣніи Управленія Княжества Ловичскаго, изъ коихъ 1781 дес. въ Брезинскомъ и 12098 дес. въ Равскомъ уѣздахъ.

Общая площадь лѣсовъ, состоящихъ въ вѣдѣніи казеннаго лѣснаго управленія, опредѣлилась въ 69313,44 д.

Распределеніе лѣсовъ, по праву собственности и по ихъ назначенію, видно изъ нижеслѣдующихъ цифръ:

1) лѣса, принадлежащія казнѣ всецѣло	53525,94 дес.
2) лѣса, состоящія въ спорѣ между казною и частными лицами	209 "
3) лѣса, приписанные къ постороннимъ вѣдомствамъ	8,55 "
4) лѣса маіоратные	13813,75 "
5) лѣса частные, проданные, на условіяхъ веденія въ нихъ правильнаго лѣснаго хозяйства	1756,20 "

Искусственное лѣсоразведеніе произведено было въ отчетномъ году на пространствахъ - - - - - 798,31 дес.

Общая сумма валового дохода, вырученная въ отчетномъ году съ казенныхъ лѣсовъ и оброчныхъ статей, простиралась до - - - - - 652338 р. 40 к.

Общая сумма расхода, произведеннаго въ 1911 году, выразилась въ - - - - - 97107 р. 48 к.

За вычетомъ изъ поступившаго въ отчетномъ году валового дохода общей суммы расхода за то же время, получается чистый денежный доходъ въ - - - - - 555230 р. 95 к.

### Промышленность фабричная и заводская.

Промышленность губерніи распадается на двѣ главныя отрасли: фабрично-заводскую и горно-заводскую.

**Состояніе фабрично-заводской промышленности за 1911 годъ.** Въ отчетномъ году число дѣйствовавшихъ промышленныхъ заведеній, подчиненныхъ надзору Фабричной Инспекціи, опредѣлилось въ 1293, что представляетъ, по сравненію съ прошлымъ годомъ, увеличеніе на 94, т. е. на 7,8% заведеній, при этомъ вновь открывшихся зарегистрировано 233 заведенія, преимущественно мелкаго типа, съ среднимъ числомъ рабочихъ около 22 человѣкъ.

Общее число рабочихъ къ концу года составляетъ 164402 человѣка, противъ 156052 человѣкъ прошлаго года; такимъ образомъ, число рабочихъ увеличилось въ отчетномъ году на 8350 человѣкъ.

При разсмотрѣніи полувозрастнаго состава рабочихъ къ концу отчетнаго года оказывается, что число малолѣтнихъ рабочихъ уменьшилось на 58 человѣкъ, а именно: малолѣтнихъ мужскаго пола уменьшилось на 92 человѣка, а женскаго пола увеличилось на 34 человѣка.

Число подростковъ увеличилось на 1969 человѣкъ.

Численность взрослыхъ рабочихъ увеличилась на 6439 чел., причемъ число мужчинъ увеличилось на 3690 число взрослыхъ работницъ увеличилось на 2749.

Техническое оборудованіе промышленныхъ заведеній за 1911 г. выражается слѣдующими цифровыми данными: число подлежащихъ надзору Фабричной Инспекціи паровыхъ котловъ составило къ концу года 2023, увеличившись по сравненію съ 1910 г. на 64. Изъ этого общаго количества къ числу фабрично-заводскихъ относятся 1849 котловъ.

Число разрѣшенныхъ, въ теченіи отчетнаго года, къ установкѣ паровыхъ котловъ 178.

Поводы жалобъ и просьбъ рабочихъ распредѣлились за истекшій годъ въ томъ же порядкѣ, какъ и за предыдущій годъ. Наибольшее число претензій рабочихъ было вызвано невыдачей или недовольствомъ размѣра вознагражденія за утрату здоровія, отказомъ отъ работы до срока, невыдачей или задержаніемъ заработка, неправильнымъ его исчисленіемъ, нарушеніемъ условий, касающихся продолжительности рабочаго времени и сокращеніемъ рабочаго времени.

Постоянство этихъ поводовъ изъ года въ годъ вызывается наиболѣе непосредственной связью съ материальнымъ положеніемъ рабочихъ.

Въ общемъ число случаевъ жалобъ и просьбъ по сравненію съ предыдущимъ годомъ значительно возросло: съ 2911 на 3420, но при этомъ еще болѣе возросло число рабочихъ, коими были заявлены претензіи съ 4414 на 10633, что обуславливалось кризисомъ въ мѣстной текстильной промышленности.

Общее число зарегистрированныхъ несчастныхъ случаевъ въ отчетномъ году, по сравненію съ прошлымъ годомъ, увеличилось съ 7683 до 7793.

#### Состояніе горной и горно-заводской промышленности.

Въ вѣдѣніи горнаго надзора состояли въ Петровской губерніи нижеслѣдующія предпріятія горной и горно-заводской промышленности, дѣятельность коихъ представлялась въ отчетномъ 1911 году въ такомъ видѣ.

Разрабатывалась 41 копь по добычѣ каменнаго и бурого угля, дѣйствовало 10 заводовъ, производившихъ чугуны, литой и сварочный полупродуктъ, торговое желѣзо, всякія стальныя и желѣзныя издѣлія и отливки, отливки изъ чугуна и мѣди, сырой цинкъ и эмалированную посуду; равнымъ образомъ велись работы на 10 рудникахъ по добычѣ бурого и шпатоваго желѣзняка, и добывался известнякъ, известковый шпатъ и доломитъ на 66 каменоломняхъ.

Ископаемаго угля было добыто: 352,272,249 пуд. каменнаго и 8,687,277 пуд. бурого, а всего 360,959,526 пуд.

Количество добытаго угля по отдѣльнымъ копиямъ показано въ нижеслѣдующей таблицѣ.

№	Наименованіе копъ.	Мѣстонахожденіе копъ.	Наименованіе владѣльцевъ.	Добыто угля.		Противъ 1010 г.	
				Каменнаго.	Бурого.	Больше.	Меньше.
				П у д о в ъ.		П у д о в ъ.	
<b>БЕНДИНСКІЙ ОКРУГЪ.</b>							
1	Парижъ	Домброва	Французско-Итальянское Общ.	21,275,671	—	—	1,207,601
2	Кошелевъ	Домброва	"	12,930,048	—	2,446,645	—
3	Антонъ	Лагиша	Ф. Шенъ и Н-ки П. Лямпрехта	5,513,064	—	—	1,139,814
4	Гродзецъ	Гродзецъ	Станиславъ Цѣхановскій	3,484,600	—	297,539	—
5	Гродзецкаго Общества	Гродзецъ	Гродзецкое Общество	31,388,520	—	2,061,794	—
6	Андрей III	Лагиша	Арендъ Юсефъ Вржосекъ	2,722,948	—	577,969	—
7	Андрей	Стржижовице	Горнопром. Общ. Графъ Ренардъ	2,531,548	—	719,359	—
8	Альма	Лагиша	Товарищество „Альма“	1,252,909	—	1,131,288	—
9	Барвара	Лагиша	арендъ Здзиславъ Звольнскій	448,563	—	448,563	—

№	Наименование копи.	Местонахождение копи.	Наименование владѣльцевъ.	Добытъ угля.		Противъ 1910 г.	
				Каменнаго.	Бураго.	Водѣ.	Менѣ.
				Пудовъ.		Пудовъ.	
<b>ГРАНИЦНИЙ ОКРУГЪ.</b>							
10	Казимиръ	Поромбка	Варшавское Об-во каменноуг. и горнозавод. промышлен.	39 372 450	—	3.531.900	—
11	Яковъ	Грабощицъ	"	2.086.810	—	225.700	—
12	Станиславъ	Грабощицъ	"	26 053	—	—	16 080
13	Флора	Голоногъ	Акционерное О-во „Флора“	17 808.294	—	1.188.306	—
14	Реденъ	Домброва	Аренд. Франко-Русское Горное Общество	12.886.818	—	566 644	—
15	Станиславъ	Голоногъ	Станиславъ Хильчинскій	615.074	—	—	35.168
16	Флорיאцъ	Домброва	Иосифъ Шонерть	311.194	—	—	61.076
17	Америка	Домброва	Лесецкій, Квѣценъ и Блешинскій	140.622	—	—	38 431
18	Николай	Голоногъ	Людвикъ и Иосифъ Вартаки	67.797	—	24.021	—
19	Викторъ П	Домброва	Аренд. Э. Безлеръ	48.000	—	48.000	—
20	Нерада	Нерада	Петръ Стржешевскій	—	2 511.480	1.335.993	—
21	Феодоръ	Голуховице	Георихъ Беридтъ	—	115 572	—	121.062
22	Поремба	Поремба	Акционерное О-во Поремба	—	3.778.100	313.350	—
23	Казимиръ П	Бляновице	Фердинандъ Слонимскій	—	180.000	33.037	—
24	Элька	Кузница	Игнатій Млотковскій	—	216.000	—	154.000
25	Елена	Заверце	Акц. Об-во Сосновицкихъ заводовъ	—	1.426.640	—	585.750
26	Камилла	Ценговице	Моркисъ, Шлензакъ и Виттъ	—	459 485	399.675	—
<b>ЗАГУРНСКИЙ ОКРУГЪ.</b>							
27	Георгъ	Нивка	Общество каменноуг копей, рудник. и заводовъ въ Сосновицахъ	15.022.574	—	—	5.812.544
28	Климонтовъ	Климонтовъ	"	15.433.421	—	7.331.493	—
29	Игнатій	Загурже	"	10.496.802	—	413.021	—
30	Викторъ	Млдевице	"	34.582.504	—	2.353.837	—
31	Альвина	Нивка	Аренд. Ярославъ Ридзевскій	634.280	—	142.568	—
32	Ярославъ	Нивка	"	295.874	—	295 874	—
33	Елена	Нивка	Аренд. Янъ Тренка, Сигизмундъ Шонерть	253.875	—	224.839	—
34	Флець Рудольфъ	Нивка	Аренд. Иосифъ Стржалковскій	1.866.069	—	—	435.217
35	Ядвига	Нивка	Аренд. Станиславъ Модзелевскій	5.849.924	—	—	436.492
36	Поромбка	Загурже	"	1.225.459	—	—	277.451
37	Ваньчикувъ	Загурже	Аренд. Романъ Яворскій	221.478	—	—	81.002
38	Кароль	Загурже	Аренд. Карлъ Грабянскій	1.379.234	—	—	456 923
<b>СОСНОВИЦНИЙ ОКРУГЪ.</b>							
39	Графъ Ренардъ	Сельце	Горнопр. О-во „Графъ Ренардъ“	35 982.515	—	3.458.209	—
40	Челядзь	Челядзь	Анонимное О-во копи „Челядзь“	31.283.167	—	1.189.525	—
41	Сатуринъ	Челядзь	Горнопр. О-во „Сатуринъ“	42.834 090	—	2.255.078	—

Изъ данныхъ этой таблицы можно усмотрѣть, что на 18 каменноугольныхъ копахъ общая производительность по сравненію съ 1910 годомъ возросла на 30.129.235 пуд., причемъ увеличеніе это измѣнилось въ предѣлахъ отъ 3,9% (копь Челядзь) до 930% (копь Альма), а на 12 копахъ производительность уменьшилась въ общемъ на 9.997.799 пуд.

Вновь открыты работы на 2 коняхъ, доставившихъ 781,837 пуд. угля; приостановлены работы на коняхъ Эаддей и Феликсъ, доставившихъ въ 1910 году 1831330 пуд. Въ общемъ добыча каменнаго угля увеличилась въ отчетномъ году на 19.103.143 пуд., а бурога на 1.241.243 пуд.

Каменный уголь сбывался главнѣйше въ Царствѣ Польскомъ и въ Западномъ Краѣ для надобностей казенныхъ и частныхъ желѣзныхъ дорогъ, чугуноплавильныхъ, желѣзодѣлательныхъ, сталелитейныхъ, механическихъ и другихъ фабрикъ, а также продавался частнымъ потребителямъ для отопленія квартиръ. Цѣны на уголь держались устойчивыя, особеннымъ колебаніямъ не подвергались и составляли въ среднемъ около 8 коп. за пудъ на мѣстѣ добычи. Производительность копей была вполне сообразована съ потребленіемъ горючаго, такъ что запасы на коняхъ въ общемъ довольно незначительные, измѣнялись въ теченіе года очень слабо и къ концу декабря составляли 3,2 милліона пудовъ, противъ 1,6 милліона въ декабрѣ 1910 года.

Перевозка каменнаго угля производилась по Варшавско-Вѣнской и Привислинскимъ желѣзнымъ дорогамъ, имѣющимъ непосредственное сообщеніе съ копами, а также по Фабрично-Лодзинской, Калишской, Сѣверо-Западнымъ и другимъ дорогамъ.

Вывозъ по желѣзнымъ дорогамъ не встрѣчалъ въ отчетномъ году особенныхъ препятствій, возникавшихъ прежде влѣдствіе недостаточнаго количества поставляемыхъ дорогами для нагрузки вагоновъ.

Привислинскія желѣзныя дороги вполне удовлетворяли въ этомъ отношеніи потребности копей; на Варшавско-Вѣнской дорогѣ ощущался по временамъ недостатокъ вагоновъ, такъ что приходилось пользоваться заграничными вагонами въ числѣ 1200 до 1300.

Главнымъ рынкомъ сбыта для каменнаго угля остаются по прежнему Варшава и Лодзь, далѣе Сосновицы, Ченстоховъ, Петроковъ, Радомъ, Люблинъ, Кѣльцы и другіе промышленные центры. Крупные и средніе сорта отправляются также въ Вѣлостокъ, Вильно, Москву, Одессу и проч.

Въ отчетномъ году вывезено въ Имперію всего около 11,8 милліоновъ пудовъ.

За границу, главнымъ образомъ, въ Австрію, вывезено всего около 4,6 милліоновъ пудовъ.

На коняхъ израсходовано для отопленія котловъ, выдачи рабочимъ и служащимъ и проч. всего около 35,2 милліоновъ пудовъ, что составляетъ 10% добычи.

Остальное количество добытаго угля продано желѣзнымъ дорогамъ и другимъ покупателямъ, причемъ на долю желѣзныхъ дорогъ приходится

-	-	19,7%
Заводовъ и Фабрикъ	-	46,8%
„ Частныхъ потребителей	„	33,5%

Бурый уголь расходовался въ количествѣ около 657000 пудовъ на коняхъ; остальная часть добычи продавалась крестьянамъ на кирпичеобжигательные заводы и мануфактурныя и другія фабрика, преимущественно въ гор. Заверце.

За границу отправлено 671 пудъ.

При производствѣ порохоустрѣльныхъ работъ на каменноугольныхъ и буроугольныхъ коняхъ израсходовано въ отчетномъ году:

Динамита	-	-	-	-	15224 пуд. 16 фунт.
Пороха	-	-	-	-	56943 " 25 "
Фитиля	-	-	-	-	449473 круга.
Капсюлей	-	-	-	-	1530343 штукъ.

Сверхъ сего, на копи „Флора“ израсходовано 1200 электрическихъ запаловъ и на копи „Георгъ“ 1186 пуд. 1 фунтъ карбонита, 305 пуд. 1 фунтъ нобелита, 285500 автоматическихъ запаловъ, 77400 зажигательныхъ лентъ и 2.577 пуд. 21 фун. мѣдзянкита.

Для храненія взрывчатыхъ матеріаловъ имѣется 15 большихъ магазиновъ, вмѣстимостью на 150 пудовъ каждый, на коняхъ: „Парижъ“, Гродзецкаго Общества, „Казиміръ“, „Флора“, „Редень“, „Георгъ“, „Климонтовъ“ (два магазина), „Игнатій“, „Викторъ“, „Челядзь“, „Сатурнъ“ и „Графъ Ренаргъ“ (три магазина).

На коняхъ „Антонъ“ и „Гродзецъ“ имѣются два магазина на 100 пуд. каждый, причеъ однако въ послѣднемъ взрывчатые матеріалы не хранятся по приказанію военныхъ властей и копъ вынуждена пользоваться складомъ Гродзецкаго Общества.

Кромѣ перечисленныхъ магазиновъ на коняхъ Андрей Ш. Альвина и Андрей имѣются склады вмѣстимостью на 50 пуд. каждый, на копи Флепъ Рудольфъ складъ вмѣстимостью на 30 пуд. и на коняхъ Ренардъ, Челядзь и Сатурнъ небольшие подземные склады по 10 пуд. вмѣстимостью каждый.

Задолжалось рабочихъ на каменноугольныхъ и буроугольныхъ коняхъ въ 1911 году всего 240405 человекъ.

Средній годовой заработокъ одного рабочаго и средняя плата за одну поденщину составляли въ отчетномъ году: на каменноугольныхъ коняхъ 416 руб. 22 коп. за годъ и 145,8 коп. за поденщину, а на буроугольныхъ коняхъ—259 руб. 35 коп. за годъ и 90,2 коп. за поденщину.

Заработки рабочихъ какъ суточные, такъ равно и годовые, въ отчетномъ году значительно повысились, по сравненію съ предшествующимъ 1910 годомъ, что объясняется все болѣе усиливающейся дѣятельностью предприятий и увеличеніемъ числа рабочихъ дней; на однихъ только буроугольныхъ коняхъ уменьшилась средняя плата рабочему за одну поденщину, но годовые заработки и здѣсь возрасли.

Число несчастныхъ случаевъ, происшедшихъ съ рабочими въ отчетномъ году на коняхъ Домбровскаго бассейна, было всего 3838; изъ общаго числа пострадавшихъ 3453 чел. поправилось, 274 потеряло извѣстную часть трудоспособности, 61 умерло и 50 чел. осталось временно на излѣченіи.

Приведенныя выше данныя являются лишь приблизительными, главнымъ образомъ, въ виду отсутствія точныхъ свѣдѣній объ исходѣ леченія всѣхъ пострадавшихъ; нельзя однако не отмѣтить вѣкотораго увеличенія въ отчетномъ году числа несчастныхъ случаевъ, особенно болѣе тяжелыхъ, на всѣхъ предприятияхъ губерніи, за ис-

ключениемъ лишь заводовъ, гдѣ на оборотъ, число пострадавшихъ вообще и число инвалидовъ и умершихъ значительно понизилось.

Въ видахъ уменьшенія числа случаевъ на кояхъ Домбровскаго бассейна, Совѣтъ Съѣзда Горнопромышленниковъ Царства Польскаго приступилъ къ устройству въ гор. Сосновицахъ центральной спасательной станціи, вполне оборудованной и снабженной всеми необходимыми приспособлениями для надзора за безопасностью производства работъ, для подачи помощи въ случаѣ происшествій и для теоретической и практической подготовки спасательныхъ артелей.

Станція открыта съ 19 февраля 1912 года.

Рабочимъ потерявшимъ трудоспособность влѣдствіе несчастныхъ случаевъ, а равно семействамъ погибшихъ рабочихъ, выдавались на основаніи закона 2 Іюня 1903 года, пособия и пенсіи, почти исключительно за счетъ самихъ предпріятій; большинство послѣднихъ не находило для себя выгоднымъ страховать рабочихъ въ Страховыхъ Обществахъ, ввиду требуемыхъ послѣдними слишкомъ высокихъ премій. Застрахованы лишь рабочіе копи „Антонтъ“ въ Бендинскомъ Горномъ Округѣ и рабочіе нѣкоторыхъ мелкихъ каменноломенъ близъ г. Ченстохова въ Варшавско-Петроковскомъ Горномъ Округѣ. Остальные рабочіе вознаграждаются изъ собственныхъ средствъ предпріятій вполне правильно и почти всегда по добровольному соглашенію.

Со 2 мая 1909 года въ Домбровскомъ бассейнѣ дѣйствуютъ Комиссіи для медицинскаго осмотра пострадавшихъ отъ несчастныхъ случаевъ рабочихъ, направляемыхъ въ Комиссіи горнозаводскими и другими предпріятіями для опредѣленія степени потери трудоспособности. Въ составъ каждой Комиссіи входятъ узданный или горнозаводскій врачъ и два частныхъ врача по назначенію Правленія Комиссіи; кромѣ того, въ засѣданіяхъ могутъ участвовать, однако безъ права рѣшающаго голоса, члены Правленія, представитель даннаго предпріятія, врачъ предпріятія и, наконецъ, подлежащій Окружный Инженеръ или Фабричный Инспекторъ.

Въ отчетномъ году названными Комиссіями произведенъ осмотръ 211 человекъ рабочихъ, въ томъ числѣ 34 повторно: на основаніи ст. 45 закона 2 Іюня 79 человекъ направлены предпріятіями, подвѣдомственными Фабричной Инспекціи, 132 человекъ предпріятіями, подчиненными Горному Надзору. Въ 71 случаѣ потеря трудоспособности не была признана, въ 1300 случаяхъ признано отъ 2% до 100% потери; 8 человекъ отправлены въ больницы для дальнѣйшаго лѣченія; въ 2 случаяхъ Комиссіи не дали заключенія за отсутствіемъ требуемаго матеріала.

Данныя относительно выдачи въ отчетномъ году пособія за время болѣзни и вознагражденій за потерю трудоспособности приведены въ нижеслѣдующей таблицѣ:

#### 1. Выдано пособій за время лѣченія:

На каменно и буроуголь-	Число рабочихъ.	Сумма выдачи.
ныхъ кояхъ	3793	62093 р. 20 к.

2. Заключено добровольныхъ соглашеній при постоянной потерѣ трудоспособности и при смерти пострадавшихъ:

а) Съ уплатой постоянныхъ пенсій.

На каменно и бурюголь-	Число согл.	На общую сумму въ годъ.
ныхъ копяхъ - - - -	199	14695 р. 66 к.

б) Съ выдачей единовременныхъ вознагражденій.

На каменно и бурюголь-	Число соглаш.	На общую сумму.
ныхъ копяхъ - - - -	119	60095 р. 78 к.

3) Составлено актовъ о несогласіи:

На каменно и бурюголь-	Число ак-	На общую сумму пред-
ныхъ копяхъ - - - -	товъ.	лагаемыхъ предпріяті-
	47	ми годичн. пенсій
		1344 р. 17 к.

Сравнивая общую выдачу единовременныхъ пособій и вознагражденій и капитализированныхъ, по десятилѣтней сложности, годовыхъ пенсій съ заработной платой рабочихъ, можно усмотрѣть, что для отдѣльныхъ отраслей промышленности пособия и пенсіи, выданныя на основаніи закона 2 Іюня 1903 г., составляютъ:

На каменно и бурюгольныхъ копяхъ 2,80% отъ заработка.

Акты о несогласіи составлялись главнѣйше вслѣдствіе требованія рабочихъ о выдачѣ имъ единовременныхъ вознагражденій взаменъ предлагаемыхъ управленіями годовыхъ пенсій, а также вслѣдствіе желанія ихъ получить вознагражденіе въ повышенномъ размѣрѣ на основаніи свидѣтельствъ частныхъ врачей, дававшихъ заключенія въ пользу рабочихъ, вопреки мнѣнію уѣздныхъ и городскихъ врачей.

Въ отчетномъ году поступило и рассмотрѣно Западнымъ Горнымъ Управленіемъ 93 прошенія о выдачѣ рабочимъ и членамъ ихъ семействъ вознагражденій за несчастные случаи и за проработанныя на копяхъ и заводахъ лѣта, а равно о выдачѣ актовъ несогласія, о пересвидѣтельствованіи состоянія здоровья на предметъ увеличенія получаемыхъ рабочими пенсій, о принятіи просителей вновь на работу и проч. Изъ числа 93 прошеній 1 прошеніе было подано на ВЫСОЧАЙШЕЕ ИМЯ, 39 прошеній переданы Горнымъ Департаментомъ, какъ поступившія къ нему и на имя г. Министра Торговли и промышленности, остальные 53 поданы просителями непосредственно въ Западное Горное Управленіе и на имя Начальника Управленія.

Изъ всего количества поступившихъ ходатайствъ 7 прошеній признаны заслуживающими уваженія, при чемъ 5 изъ нихъ были удовлетворены промышленниками по добровольному соглашенію съ просителями, а 2 прошенія уважены вслѣдствіе распоряженія и настоянія Горнаго Управленія.

Выдача пособій за время болѣзни, не вызванной несчастными случаями, производилась на тѣхъ предпріятіяхъ, при которыхъ имѣются больничныя и вспомога-

тельные кассы рабочихъ, изъ средствъ кассъ, согласно уставовъ послѣднихъ; на остальныхъ предпріятіяхъ пособія выдавались изъ собственныхъ средствъ Обществъ въ размѣрѣ отъ 20 до 30 коп. въ день при даровомъ лѣченіи и лѣкарствахъ.

Вспомогательныя, пенсіонныя и больничныя кассы рабочихъ, дѣйствующія на основаніи утвержденныхъ г. Министромъ Земледѣлія и Государственныхъ Имуществъ 29 Ноября 1901 года временныхъ Правилъ, имѣются на копияхъ „Антонъ“, „Гродзецъ“, Гродзенскаго Общества и Франко-Итальянскаго Общества и на заводѣ „Гута-Банкова“ въ Вендинскомъ Горномъ Округѣ; на копияхъ Варшавскаго Общества и Общества „Флора“ и на цинковомъ заводѣ „Подъ Вендиномъ“ въ Границкомъ Округѣ; при предпріятіяхъ Общества Каменноугольныхъ копей, рудниковъ и заводовъ въ Сосновицахъ; на копияхъ „Сатурнъ“, „Графъ Ренардъ“ и „Челядзь“ и на заводѣ „Екатерина“ въ Сосновицкомъ Округѣ.

Въ кассѣ Франко-Русскаго Общества рабочіе освобождены отъ взносовъ съ 1 Января 1899 года, и все расходы производятся изъ средствъ Общества.

Капиталы ликвидированной кассы рабочихъ копи „Иванъ“ въ суммѣ 8 руб. 67 коп. хранятся въ Государственной Сберегательной Кассѣ при Ченстоховскомъ Отдѣленіи.

Съ разрѣшенія Западнаго Горнаго Управленія въ отчетномъ году были замѣнены оклады выдаваемыхъ Вспомогательными Кассами пенсій инвалидовъ и вдовъ рабочихъ одновременными выплатами имъ пособій по 131 прошенію, поступившему черезъ Окружныхъ Инженеровъ по постановленіямъ Правленій кассъ. Такъ изъ кассы рабочихъ Сосновицкаго Общества были выданы означенныя пособія 61 пенсіонеру; изъ Кассы рабочихъ Франко-Итальянскаго Общества—42 пенсіонерамъ, изъ Кассы рабочихъ Варшавскаго Общества—2 пенсіонерамъ; изъ Кассы рабочихъ копи „Флора“ 8 пенсіонерамъ; изъ кассы рабочихъ „Гута-Банкова“—5 пенсіонерамъ и изъ кассы рабочихъ „Графъ Ренардъ“—2 пенсіонерамъ, причемъ высшій размѣръ капитализированной пенсіи въ отчетномъ году составлялъ 900 руб., выданныхъ кассой Общества „Флора“—167 руб. 92 коп. годичной пенсіи, а наименьшій—50 руб., выданныхъ Кассой Сосновицкаго Общества—50 руб. въ размѣрѣ 1 р. въ мѣсяць.

Далѣе Горнымъ Управленіемъ утверждены 6 постановленія Правленій Вспомогательныхъ Кассъ рабочихъ копій „Челядзь“ и „Флора“ и завода „Гута-Банкова“ о назначеніи одновременныхъ и ежемѣсячныхъ пособій семействамъ рабочихъ и самимъ рабочимъ, кои по уставамъ кассъ не имѣли права на полученіе пенсій, какъ не проработавшіе полныхъ 120 мѣсяцевъ на копияхъ и заводѣ. По двумъ постановленіямъ Правленія Вспомогательной Кассы рабочихъ копи „Флора“ о замѣнѣ пенсій пособіями Западнымъ Горнымъ Управленіемъ отказано въ утвержденіи, ввиду нарушенія Правленіемъ Кассы принятыхъ вообще нормъ по выдачѣ пенсій и пособій.

По книгамъ для записи денежныхъ взысканій, налагаемыхъ на рабочихъ въ Петроковской губерніи къ 1 Января 1911 г. числилось штрафного капитала всего 7085 руб. 89 коп. Въ теченіе всего отчетнаго года поступило въ капиталъ 9029 руб. 94 коп. Выдано разныхъ пособій рабочимъ и ихъ семьямъ на 8324 руб. 50 коп. Къ 1 Января 1912 г. осталось 7791 руб. 33 коп.

Врачебная помощь рабочимъ производится, согласно требованіямъ закона, за счетъ промышленниковъ. Большія предпріятія, какъ то: заводы „Гута Банкова“, „Екатерина“, „Заверце“ и „Ченстоховъ“ и каменноугольныя Общества: Основицкое, Франко-Итальянское, Варшавское, Гродзецкое. „Графъ Ренардъ“, „Сатурнъ“ имѣютъ собственные больницы и аптеки для пользованія рабочихъ и ихъ семействъ, на тѣхъ же промыслахъ и заводахъ, гдѣ нѣтъ горныхъ больницъ имѣются амбулаторіи и пріемные покои, а всѣ трудно больные отправляются въ ближайшія больницы.

Въ частности въ Бендинскомъ Горномъ Округѣ на заводѣ „Гута Банкова“ имѣется больница въ Домбровѣ на 45 кроватей и двѣ амбулаторіи, изъ коихъ одна состоитъ въ завѣдываніи Вспомогательной Кассы рабочихъ. Врачебный персоналъ состоитъ изъ 3 врачей, 5 фельдшеровъ, 3 акушерокъ и 4 сестеръ милосердія.

На кояхъ Франко-Итальянскаго Общества открыта больница на 41 кровать, имѣющая особое помѣщеніе для женщинъ, отдѣленіе для заразныхъ больныхъ, хирургическій и перевязочный залы, а также амбулаторію для проходящихъ больныхъ; независимо сего при кояхъ имѣется еще одна амбулаторія и пріемный покой съ 4 кроватями. Врачебный персоналъ состоитъ изъ двухъ врачей, 4 фельдшеровъ, 2 повивальныхъ бабокъ, больничной и амбулаторной прислуги.

На копи Гродзецкаго Общества имѣется больница на 16 кроватей и одна амбулаторія. Врачебный персоналъ состоитъ изъ двухъ врачей, одного фельдшера и двухъ акушерокъ.

Рабочіе копи „Гродзецъ“ пользуются больницей Гродзецкаго Общества. На копи имѣется амбулаторія въ которой принимаетъ рабочихъ врачъ съ фельдшеромъ.

На копи „Антонъ“ устроены амбулаторія и пріютъ первой помощи; медицинскій персоналъ состоитъ изъ врача и фельдшера. Трудно больные рабочіе помѣщаются въ Бендинскую городскую больницу, гдѣ имѣется для нихъ 6 кроватей, а для ихъ женъ, кромѣ того родильный покой и акушерская помощь.

На копи „Андрей III“ имѣется амбулаторія, которую пользуются также и рабочіе копи „Варвара“ и въ которой принимаетъ врачъ и фельдшеръ. Больные отправляются въ Бендинскую больницу.

Копь „Альма“ пользуется амбулаторіей и врачебнымъ персоналомъ рядомъ лежащей копи „Антонъ“ на копи находится постоянно фельдшеръ и имѣется пріютъ первой помощи.

На копи „Андрей“ имѣется амбулаторія съ приютомъ первой помощи и аптекою. Врачъ посѣщаетъ амбулаторію два раза въ недѣлю, а фельдшеръ находится при ней постоянно. Больные рабочіе помѣщаются въ больницу Общества „Графъ Ренардъ“ въ дер. Сельцахъ.

Въ Границкомъ Горномъ Округѣ, на кояхъ Варшавскаго Общества, въ колоніи Острова имѣется больница, корридорной системы, съ отдѣльными залами для разнаго рода болѣзней и съ залами для дневнаго пребыванія выздоравливающихъ; больница рассчитана на 24 кровати. Рядомъ съ больницей построено одноэтажное зданіе съ шестью кабинетами для рабочихъ съ заразительными болѣзнями. На случай эпидемическихъ болѣзней—холеры, тифа и т. п., устроено специальное фахверковое зданіе на 24 кровати; возлѣ него помѣщены кухня и прачешная. Врачебный персоналъ состоитъ изъ двухъ врачей, двухъ фельдшеровъ и двухъ акушерокъ. Для приходящихъ больныхъ имѣется амбулаторія въ колоніи Острова и приемный покой въ колоніи Поромбка, посѣщаемый врачомъ два раза въ недѣлю.

Для рабочихъ копи „Флора“ содержится 15 кроватей въ больницахъ завода „Гута Банкова“ и Франко-Итальянскаго Общества въ Домбровѣ и въ Бендинской городской больницѣ. При копи имѣется амбулаторія, медицинскую помощь несутъ одинъ врачъ, фельдшеръ и двѣ акушерки.

Рабочіе копи „Редень“ и заводовъ Франко-Русскаго Горнаго Общества пользуются больницей завода „Гута Банкова“, медицинскій персоналъ состоитъ изъ одного врача, фельдшера и акушерки.

Рабочіе мелкихъ каменноугольныхъ копей отправляются въ Бендинскую больницу, рабочіе же буроугольныхъ копей и завода „Поремба“—въ Ченстоховскую городскую больницу. При заводѣ „Поремба“ имѣется амбулаторія и приемный покой съ однимъ врачомъ, двумя фельдшерами и акушеркой.

Для рабочихъ Акціонернаго Общества Сосновицкихъ трубопрокатныхъ и желѣзодѣлательныхъ заводовъ имѣется при заводѣ „Заверце“ больница на 10 кроватей и амбулаторія, а также холерическій баракъ на 30—40 кроватей съ помѣщеніемъ для врача и фельдшера. Медицинскій персоналъ при заводѣ состоитъ изъ одного врача и двухъ фельдшеровъ.

На всѣхъ предприятияхъ Округа имѣются приемные покои для поданія первой помощи заболѣвшимъ рабочимъ.

Въ Загуржскомъ Горномъ Округѣ для предприятий Сосновицкаго Общества имѣется въ Погони хорошо устроенная больница на 72 кровати съ медицинскимъ персоналомъ, состоящимъ изъ одного врача, двухъ фельдшеровъ и 5 сестеръ милосердія. При больницѣ содержится аптека.

При кояхъ: „Георгъ“, „Игнатій“, „Климентовъ“ и „Викторъ“ и при заводахъ „Паулина“ и Механическомъ въ Нивкѣ имѣются амбулаторіи и приемные покои при которыхъ состоятъ 4 врача, 4 фельдшера и 3 акушерки.

На остальных малых кояхъ Округа имѣются также приемные покои, причемъ больные пользуются амбулаторіями и больницей Сосновицкаго Общества, а равно Вендинской городской больницей.

Въ Сосновицкомъ Горномъ Округѣ, на копи „Графъ Ренардъ“ въ гор. Сосновицахъ имѣется больница на 90 кроватей, при ней амбулаторія и приемные покои: всѣ рабочіе пользуются врачебною помощью бесплатно. Врачебный персоналъ состоитъ изъ трехъ врачей, двухъ фельдшеровъ, двухъ надзирателей, двухъ санитаровъ, одной надзирательницы и трехъ сидѣлокъ.

На копи „Сатурнъ“ имѣется больница на 50 кроватей въ пос. Челядзь и 2 амбулаторіи, изъ которыхъ одна при больницѣ, а другая при жилыхъ домахъ на копи. Врачебный персоналъ состоитъ изъ двухъ врачей, трехъ фельдшеровъ, двухъ акушеровъ и четырехъ сестеръ милосердія.

Копь „Челядзь“ собственной больницы не имѣетъ, больные ея лѣчатся въ больницѣ Общества „Сатурнъ“ въ пос. Челядзь, гдѣ въ распоряженіи копи имѣется 15 кроватей и необходимая медицинская помощь, за что копъ платитъ Обществу „Сатурнъ“ 2200 руб. въ годъ 1 руб. 40 коп. въ день за каждаго больного. На самой копи имѣется амбулаторія со всеми необходимыми приспособленіями, инструментами и другими средствами и приемный покой съ медицинской прислужкой. Врачебный персоналъ состоитъ изъ одного врача, двухъ фельдшеровъ, двухъ акушеровъ и двухъ лицъ прислужки.

На заводѣ „Екатерина“ имѣется больница на 35 кроватей и амбулаторія; врачебный персоналъ состоитъ изъ одного врача и двухъ фельдшеровъ. Кромѣ того для рабочихъ и для подачи первой помощи потерпѣвшимъ отъ несчастныхъ случаевъ устроена амбулаторія при самомъ заводѣ.

Въ Варшавско-Петроковскомъ Горномъ Округѣ, при заводѣ „Ченстоховъ“ построена больница на 25 кроватей изъ которыхъ 4 кровати предназначены для женщинъ по гинекологическимъ и акушерскимъ болѣзнямъ, 2 кровати для хирургическихъ больныхъ, 6 для внутреннихъ болѣзней и 4 для заразныхъ; при больницѣ имѣются два приемныхъ покоя, изъ коихъ въ одномъ принимаются больные по внутреннимъ болѣзнямъ, въ другомъ — по хирургическимъ, далѣе операционный залъ, гинекологическій кабинетъ, электрическая сухая ванна и 2 водяныя ванны въ I и II этажѣ, стерилизаціонный аппаратъ въ отдѣльной комнатѣ и находящаяся въ спеціальному помѣщеніи дезинфекціонная камера (системы д-ра Лазаревичи для дезинфекціи Формалиновыми парами).

Кромѣ того, на заводѣ имѣется комната для подачій первой медицинской помощи и аптека. Медицинскій персоналъ состоитъ изъ 4 врачей, 3 фельдшеровъ и провизора фармаціи.

Для потребностей рудниковъ Общества Б. Гантке устроена въ д. Каменица-Польская амбулаторія съ прием-

нымъ покоемъ на 3 койки, снабженная все́мъ необходимымъ въ достаточномъ количествѣ. При амбулаторіи состоитъ постоянный фельдшеръ и врачъ, проживающій въ дер. Каменица-Польская, который 2 раза въ недѣлю въ опредѣленные часы бываетъ въ амбулаторіи. Бесплатною медицинскою помощью, а также лѣкарствами за счетъ Общества пользуются все́ рабочие и служащіе рудниковъ, а также ихъ семейства. Трудно больные получаютъ помощь у себя на дому.

На заводѣ „Вляховня“ имѣется амбулаторія съ приемнымъ покоемъ и собственнымъ заводскимъ фельдшеромъ; врачъ посѣщаетъ заводъ два раза въ недѣлю, по средамъ и субботамъ лѣкарства отпускаются рабочимъ и ихъ семействамъ въ счетъ завода изъ частной аптеки.

Для потребностей рудника „Иосифъ“ Правленіемъ Ченстоховскаго Общества устроенъ въ дер. Ястржомбъ приемный покой на 2 кровати, снабженный необходимыми инструментами и медикаментами, а также бѣльемъ въ достаточномъ количествѣ. Кромѣ того на мѣстѣ производства работъ въ особомъ помѣщеніи дѣлаются перевязки, производится приемъ больныхъ. Медицинскій персоналъ состоитъ изъ фельдшера, безотлучно находящагося на рудникѣ, и врача, проживающаго въ сосѣдней деревнѣ, который посѣщаетъ рудникъ разъ въ недѣлю, въ случаѣ же надобности принимаетъ больныхъ во всякое время въ своемъ кабинетѣ. Трудно больные посѣщаются врачомъ или фельдшеромъ у себя на дому. Простѣйшіе медикаменты отпускаются фельдшеромъ изъ амбулаторіи, а сложные по рецептамъ врача, изъ частной аптеки, находящейся въ сосѣдней деревнѣ. Въ случаѣ надобности больные по распоряженію врача, отправляются въ больницы за счетъ рудника.

Для рудниковъ „Зробиско“ и „Млынекъ“, въ маіоратномъ имѣніи Почесна, имѣется амбулаторія съ 2-мя кроватями и аптека съ необходимыми средствами, а кромѣ того на каждомъ рудникѣ приемный покой съ одною кроватью; медицинскую помощь подаетъ пріѣзжающій врачъ и постоянный фельдшеръ.

Въ теченіе отчетнаго года частными горнопромышленниками было подано по Петроковской губерніи всего 40 заявокъ объ открытіи полѣзныхъ ископаемыхъ, а именно: 8 на каменный уголь, 1 на бурый уголь, 14 на желѣзную руду, 14 на галмей, 2 на галмей и свинцовый блескъ и 1 на свинцовую руду.

Открытія были своевременно освидѣтельствованы Окружными Инженерами и признаны благонадежными, за исключеніемъ одного открытія каменнаго угля, шести галмеей и двухъ желѣзной руды въ Вендинскомъ Горномъ Округѣ.

Прошеній объ отводѣ площадей для добычи ископаемыхъ поступило въ отчетномъ году по Петроковской губерніи 18: изъ нихъ 3 для добычи каменнаго угля, 1 для добычи бураго угля, 3 для добычи желѣзной руды, 6 для добычи галмеей, 1 для добычи свинцовой руды 2 для добычи галмеей и свинцовой руды и 2 для добычи галмеей и желѣзной руды.

Разрѣшены къ отводу подѣ разработку полезныхъ ископаемыхъ на основаніи 366 ст. уст. горн., всего по Петроковской губерніи 9 площадей, причемъ всѣ для добычи желѣзной руды.

Выдано въ 1911 году, на основаніи 370 ст. уст. горн., всего по губерніи 5 отводныхъ актовъ.

Данныя о производительности за отчетный годъ желѣзодѣлательныхъ и чугуноплавильныхъ заводовъ въ Петроковской губерніи, съ указаніемъ владѣльцевъ оныхъ приведены въ нижеслѣдующей таблицѣ:

№	Наименованіе заводовъ и ихъ владѣльцевъ.	Выплавлено чугуна въ штыхахъ.	Въ отливкахъ изъ домны.	Выдѣлано полупродукта дитотоу.	Сварочнаго.	П р и г о т о в л е н о .						
						Торгового желѣза.	Листового желѣза.	Проволоки, осей, балластовъ и рельсовъ изъ стали.	Стальныхъ отливокъ.	Чугунныхъ отливъ изъ вагранки.	Мѣдныхъ отливокъ.	Эмалированной посуды.
П у д о в ъ												
<b>БЕНДИНСКИЙ ОКРУГЪ.</b>												
1	Гута-Банкова Акц. Общества „Гута-Банкова“	4989983	—	6987300	—	3461750	1311134	1243693	109556	201666	3068	—
<b>ГРАНИЦКИЙ ОКРУГЪ.</b>												
2	Заверде Акц. Об-ва Сосновицкихъ трубопрокатн. и желѣзодѣлательныхъ заводовъ	3964390	—	4784230	—	2185672	—	458804	1525	—	—	—
3	Поремба Акц. Об-ва „Поремба“	—	—	16300	—	—	—	—	16300	322930	250	139650
<b>ЗАГУРЖСКИЙ ОКРУГЪ.</b>												
4	Механический заводъ въ Нивѣ Об-ва каменноугольныхъ копей, рудниковъ и заводовъ въ Сосновицахъ	—	—	—	—	—	—	36629	—	60154	1752	—
<b>СОСНОВИЦКИЙ ОКРУГЪ.</b>												
5	Екатерина Акц. Об-ва „Соединенные заводы Королевскій и Лаура“	2212516	10564	2278961	501373	1019784	709168	453300	—	95572	387	—
<b>ВАРШАВСКО-ПЕТРОКОВСКИЙ ОКРУГЪ.</b>												
6	Чонстоховъ Акц. Об-ва „Б. Гантс“	5363213	—	4560247	—	1877575	184817	1559521	—	—	—	—
7	Бляховия Акц. Об-ва „Соединенные заводы Королевскій и Лаура“	—	—	—	—	—	—	—	—	231240	—	42944
Всего		16530102	10564	18627044	501373	8644781	2205119	3751947	127381	911562	5457	182594

Сравнивая производительность означенныхъ заводовъ въ отчетномъ году съ производительностью 1910 года, можно замѣтить, что выплавка чугуна въ штыхахъ и отливкахъ увеличилась на 4644984 пудовъ, выдѣлка всякаго рода желѣзныхъ издѣлій увеличилась на 1919365 пуд., чугунныхъ и стальныхъ отливокъ изготовлено больше на 105020 пуд., мѣдныхъ отливокъ изготовлено больше на 307 пуд. и эмалированной посуды меньше на 10351 пуд.

На семи желѣзодѣлательныхъ и чугуноплавильныхъ заводахъ задолжилось 8391 горнозаводскихъ и 1695 вспомогательныхъ, а всего 10086 человекѣмъ.

Средній годовой заработокъ одного рабочаго и средняя плата за одну поденщину составляли на заводахъ: въ первомъ случаѣ—405 руб. 99 коп. и во второмъ—139 руб. 7 коп.

Несчастныхъ случаевъ съ рабочими на заводахъ въ въ отчетномъ году было всего 1329; изъ общаго числа пострадавшихъ 1244 чел. поправилось 66 человекъ, утратили известную долю трудоспособности 5 человекъ погибло и 14 осталось временно на излѣченіи.

Пособій за время болѣзни, вызванной несчастными случаями на желѣзодобывательныхъ и чугуноплавильныхъ заводахъ въ отчетномъ году, было выдано въ Петроковской губерніи на общую сумму 31645 руб. 82 коп. 2277 рабочимъ; заключено 85 добровольныхъ соглашеній при постоянной потерѣ трудоспособности и при смерти пострадавшихъ: а) съ уплатой постоянныхъ пенсій 25 рабочимъ на общую сумму 1047 руб. 25 коп. въ годъ и б) съ выдачей единовременныхъ вознагражденій 60 рабочимъ на общую сумму 22260 руб. 69 коп.

Составлено 11 актовъ о несогласіи на полученіе предлагаемыхъ заводоуправленіями годовыхъ пенсій.

Добыча желѣзной руды производилась на 10 рудникахъ, принадлежащихъ акціонернымъ обществамъ и частнымъ лицамъ и составляла въ отчетномъ году 12895303 пуда, по сравненію съ предыдущимъ 1910 годомъ болѣе на 5186627 пуд.

Руда, главнымъ образомъ, сферосидериты и глинистые желѣзняки, причемъ въ Округахъ Бендинскомъ и Соновичскомъ добывается кромѣ сего и бурый желѣзнякъ.

При производствѣ работъ израсходовано 847 пуд. 27 фунт. динамита, 15 пуд. мѣдзянкита, 14785 $\frac{1}{2}$  круговъ фитилей и 172458 шт. капсулей.

Желѣзная руда поставлялась на мѣстные чугуноплавильные заводы, отчасти же вывозилась за границу, въ Верхнюю Силезію.

Продукты желѣзной промышленности сбывались, главнѣйше, въ предѣлахъ Царства Польскаго, частью же въ Центральной Россіи и въ Сибири, куда, между прочимъ, отправлялись чугунные отливки и эмалированная посуда.

Настроеніе желѣзнаго рынка было довольно сильное, благодаря синдикату „Продаметъ“ и значительному спросу, особенно на чугунъ.

Продажныя цѣны на разныя желѣзныя издѣлія были слѣдующія:

Коксовый чугунъ въ штыкахъ	70—75 к.	за пудъ.
Литейный чугунъ	- -	78—85 "
Чугунъ въ литѣ	- -	120—360 "
Мартеновскіе болванки	- -	80—85 "
Сортовое желѣзо	- -	130—170 "
Листовое желѣзо	- -	160—190 "
Трубы желѣзныя	- -	4—21 "
Гвозди, болты и проч.	- -	300—350 "

На желѣзныхъ рудникахъ обращалось всего 1937 человекъ рабочихъ.

Средній годовой заработокъ сихъ рабочихъ составлялъ: 263 р. 95 к., средняя плата за одну поденщину 106,9 коп.

Несчастных случаев на желѣзныхъ рудникахъ Петроковской губерніи въ отчетномъ году было всего 294, изъ общаго числа пострадавшихъ 284 человекъ поправились, 2 человекъ потеряли трудоспособность и 8 остались на излѣченіи.

Пособій за время болѣзни, вызванной несчастными случаями на рудникахъ въ отчетномъ году было выдано на общую сумму 873 руб. 91 к. 100 рабочимъ; заключено добровольное соглашеніе при постоянной потерѣ трудоспособности пострадавшаго лишь съ однимъ рабочимъ, съ уплатой постоянной пенсїи по 43 руб. въ годъ. Актовъ несогласій на рудникахъ въ Петроковской губерніи составлено въ отчетномъ году не было.

Изъ получаемыхъ изъ Олькушскаго уѣзда, Кѣлецкой губерніи, галмейныхъ рудъ какъ крупныхъ такъ и мелкихъ, вмѣстѣ съ промытымъ продуктомъ, выплавляется сырой цинкъ въ плитахъ на трехъ заводахъ, расположенныхъ въ Домбровѣ, Бендинскаго уѣзда, изъ коихъ заводъ Паулина принадлежитъ Сосновицкому обществу, а два казенныхъ завода „Константинъ“ и „Подъ Вендиномъ“ состоятъ въ арендѣ у Франко-Русскаго Горнаго Общества.

Въ видахъ увеличенія процентнаго содержанія цинка въ шахтѣ, заводъ „Паулина“ проплавляетъ вмѣстѣ съ мѣтными галмейными рудами привозную Австралійскую руду—цинковую обманку, расходъ коей въ отчетномъ году достигъ 248084 пудовъ.

Производительность вышепоименованныхъ цинкоплавильныхъ заводовъ въ 1911 году была слѣдующая:

Наименованіе заводовъ.	Про-плавлено руды.	Выплавлено цинка.	Получено попутно.		
			Цинкой пыли.	Свинца.	
	п	у	д	о	в
„Паулина“ - - -	1854299	321443	24479	54	
„Константинъ“ -	976749	144070	4871	1150	
„Подъ Вендиномъ“	990897	140617	4938	--	
Всего -	3821945	606130	34288	1204	

По сравненію съ 1910 годомъ, выплавка цинка въ отчетномъ году увеличилась на 79226 пудовъ или на 15%.

Цинкъ отчасти рафинируется на самихъ заводахъ въ специальныхъ рафинировочныхъ печахъ; прокатка цинка и выдѣлка цинковыхъ бѣлий производится въ фабрикахъ Сосновицкаго Общества въ гор. Сосновицахъ.

Цѣны на цинкъ не измѣнились по сравненію съ 1910 годомъ и колебались около 4 р. 45 коп. за пудъ; сбытомъ металлъ обезпеченъ вполне. Потребителями цинка были желѣзныя дороги, цинкоплавильные, оцинковальные и латунные заводы разныхъ мелкихъ мастерскія и др. Главнымъ рынкомъ сбыта является Имперія, куда направлено около 60% всего количества проданнаго заводами цинка.

На цинковыхъ заводахъ задолжалось рабочихъ въ отчетномъ году 723 человекъ.

Средній годовой заработокъ одного рабочаго составлялъ 387 руб. 29 коп., а средняя плата за одну поденщину 131,2 коп.

Несчастныхъ случаевъ было всего 105.

Изъ общаго числа пострадавшихъ 98 чел. поправилось, потеряли известную часть трудоспособности, 1 погибъ и 4 чел. осталось на излѣченіи.

Пособій за время болѣзни отъ несчастныхъ случаевъ было выдано на общую сумму 1406 руб. 60 коп. 94 рабочимъ, заключено 2 добровольныхъ соглашенія при постоянной потерѣ трудоспособности: а) съ уплатой постоянной пеней одному рабочему на сумму 18 руб. 14 коп. въ годъ и б) съ выдачей единовременнаго вознагражденія тоже одному рабочему на сумму 271 руб. 40 коп.

Составлено два акта несогласій на полученіе предлагаемыхъ заводоуправленіями пособій.

Каменоломень въ Петроковской губерніи было зарегистрировано въ 1911 году всего 66.

На каменоломняхъ этихъ добывался исключительно известнякъ, а на одной лишь доломитъ, принадлежащей Адаму Пивовару при дер. Зомбковице.

Известнякъ добывался въ Бендинскомъ уѣздѣ обществомъ крестьянъ дер. Любохня и Лазиско и обществомъ Сосновицкихъ трубопрокатныхъ и жельзныхъ заводовъ при дер. Лоснице, Акціонернымъ Обществомъ Портландъ-Цементнаго завода Высока при дер. Высока и Лазы, Яномъ Карневскимъ—при дер. Зомбковице, Станиславомъ Лада—при деревнѣ Стржемешце, Иваномъ Мейергольдомъ—при колоніи Сродула, Горнопромышленнымъ Обществомъ Графъ Ренардъ—въ имѣніи Сельце, Эліашемъ Боруховскимъ—при пос. Челядзь, Псарскимъ—при пос. Сулеевъ, Петроковского уѣзда, Кониговскимъ и Добржинскимъ—при ст. „Рудники“ Ченстоховаго уѣзда, Гантке—при сел. Маровъ, того же уѣзда, и обществомъ крестьянъ дер. Вржосова, Каменица-Польская, Ольштынъ и Дменинь, Тренкой—при дер. Кодржомъ, Свенцицкимъ—при дер. Смотришевъ и возлѣ г. Ченстохова, въ мѣстности Заводзе—еврейскими и крестьянскими каменоломнями.

На каменоломняхъ этихъ въ отчетномъ году было добыто всего известнякъ 43321 куб. саж. и доломита 463 куб. саж.

При производствѣ сихъ работъ израсходовано всего 28 пуд. 37 фунт. динамита, 278 пуд. 7 фунт. пороху, 3850,5 круговъ зажигательнаго фитиля, 9969 штукъ капсулей и 18 пуд. 20 фунт. мѣдзянкита.

Обращалось рабочихъ при ломкѣ камня 465 человекъ.

Средній годовой заработокъ одного рабочаго въ отчетномъ году составлялъ 159 руб. 95 коп., а средняя плата за одну поденщину составляла 73,1 коп.

Несчастныхъ случаевъ на каменоломняхъ въ отчетномъ году было всего 65; изъ общаго числа пострадавшихъ 64 чел. поправилось, 3 чел. утратили известную

долю трудоспособности, 4 чел. погибло и 4 осталось на излѣченіи.

Пособій за время болѣзни, вызванной несчастными случаями, было выдано на общую сумму 631 руб. 48 коп. 49 рабочимъ; заключено 5 добровольныхъ соглашеній при постоянной потерѣ трудоспособности и при смерти пострадавшихъ: а) съ уплатой постоянной пенсіи на сумму 577 руб. 93 к. въ годъ и б) съ выдачей единовременныхъ вознагражденій на общую сумму 905 руб. 60 коп.

Актовъ несогласій выдано 5.

При многихъ каменоломняхъ, какъ напр. въ Сельце общества Графъ Ренардъ, въ пос. Челядзь Боруховскаго въ Петроковскомъ уѣздѣ, Псарскаго, Добржинскаго, Кониговскаго, Овенцискаго, Тренки, бр. Розенбергъ и др. въ Ченстоховѣ построены печи для выжега извести.

За отчетный годъ на означенныхъ заводахъ было приготовлено извести 4480012 пуд. на сумму 240102 руб.

Известнякъ частью поступалъ на желѣзные заводы, частью же употреблялся, какъ строительный матеріалъ.

По Петроковской губерніи приостановлены въ отчетномъ году работы на каменоломнѣ известняка „Вапенникъ II“ въ гор. Виндинѣ.

Не дѣйствовали копъ „Феликсъ“ Варшавскаго общества, въ виду почти полнаго выработанія пластовъ и копъ „Викторъ“, арендуемая Э. Безлеромъ въ виду трудныхъ условій разработки вслѣдствіе сильнаго притока воды и малой мощности пласта. Закрыта также буроугольная копъ „Казимиръ II“ въ дер. Бляновице.

Приостановлены временно работы по устройству каменноугольной копи „Мевіусъ“ Горнопромышленнаго Общества „Графъ Ренардъ“ и приостановлена добыча желѣзной руды на рудникахъ „Елена“, „Станиславъ“ и „Пржиставъ“ Общества Б. Гантке; „Костржина“ и „Лаврентій“ В. Зисса и „Эдуардъ“ Судовича. Закрыты 12 каменоломень известняка, въ томъ числѣ 1 въ Петроковскомъ уѣздѣ, 3 въ Ченстоховскомъ уѣздѣ 8 въ Ново-Радомскомъ уѣздѣ а также известковый заводъ Стржепшевскаго въ посадѣ Сулеевѣ, Петроковской губерніи.

Въ отчетномъ 1911 году находилось въ дѣйствиіи на заводахъ, рудникахъ и копяхъ, расположенныхъ, въ Петроковской губерніи, всего 642 паровыхъ котла; въ томъ числѣ 15 вновь установлено. Произведено освидѣтельствованій котловъ наружныхъ 189 и внутреннихъ 138.

Надзоръ за паровыми котлами возложенъ на завѣдывающихъ предприятиями, на болѣе же крупныхъ копяхъ и заводахъ—на особыхъ, назначенныхъ для этого Инженеръ-Механиковъ; въ концѣ отчетнаго года большинство предприятий передало свои котлы въ вѣдѣніе Варшавскаго Общества котловладѣльцевъ.

Начислено къ поступленію по Петроковской губерніи сбора съ паровыхъ котловъ 29075 руб. 28 коп.

## в) Торговля.

Торговая дѣятельность губерніи въ отчетномъ 1911 году опредѣляется нижеприводимую таблицей о числѣ выданныхъ въ этомъ году Казенной Палатой свидѣтельствъ и бесплатныхъ промысловыхъ билетовъ.

Наименованіе промысловыхъ свидѣтельствъ и билетовъ.	Годовой окаладъ.		Число выдан- ныхъ свидѣ- тельствъ и билетовъ.		Общая сумма поступленій основного промыслового налога.	
	Руб.	К.	Годо- выхъ	Полу- годо- выхъ.	Руб.	К.
<i>Для торговыхъ предпріятий.</i>						
I разряда:						
На торговыя заведенія -	500	—	155	2	78000	—
На складочныя къ нимъ } помѣщенія - } повсемѣстно.	30	—	—	—	—	—
Безплатные билеты на складочныя къ нимъ помѣщенія - - - -	—	—	32	—	—	—
II разряда:						
На торговыя заведенія - - -	150	—	107	7	16575	—
I класса - - -	125	—	1120	76	144750	—
III " - - -	75	—	687	28	52575	—
IV " - - -	50	—	108	3	5475	—
На складочныя къ нимъ помѣщенія:						
I класса - - -	20	—	1	—	20	—
III " - - -	12	—	2	—	24	—
IV " - - -	10	—	—	—	—	—
Безплатные билеты на складочныя къ нимъ помѣщенія - - - -	—	—	209	—	—	—
III разряда:						
На торговыя заведенія:						
I класса - - -	25	—	2956	430	79275	—
III " - - -	15	—	5363	380	83295	—
IV " - - -	10	—	1930	117	19885	—
На складочныя къ нимъ помѣщенія:						
I класса - - -	5	—	2	—	10	—
III " - - -	3	—	3	—	9	—
IV " - - -	2	—	—	—	—	—
Безплатные билеты на складочныя къ нимъ помѣщенія - - - -	—	—	106	—	—	—
IV разряда						
На торговыя заведенія:						
I класса - - -	10	—	1655	515	19125	—
III " - - -	6	—	3351	680	22146	—
IV " - - -	4	—	1318	213	5698	—

Наименование промысловых свидетельств и билетов.	Годовой оклад.	Число выдан- ных свидѣ- тельств и билетовъ.		Общая сумма поступления основного промыслового налога	
	Руб. К.	Годо- выхъ.	Полу- годо- выхъ.	Руб.	К.
<b>V разряда:</b>					
На развозный торгъ } повсемѣстно -	20 -	5	2	120	-
На разносный торгъ } -	6 -	139	68	1038	-
Безплатные билеты для отставныхъ ниж- нихъ чиновъ - - - - -	- - -	65	-	-	-
Безплатные промысловые билеты на подряды и поставки - - - - -	- - -	1	-	-	-
<i>Для промышленныхъ предприятий:</i>					
I разряда - )	1500 -	45	-	67500	-
II " - )	1000 -	36	-	36000	-
III " - ) повсемѣстно -	500 -	108	3	54750	-
IV " - )	150 -	355	11	54075	-
V " - )	50 -	480	46	25150	-
VI " - I класса - - -	25 -	131	18	3500	-
III " - - - - -	15 -	184	14	2865	-
IV " - - - - -	10 -	55	4	570	-
VII " - I " - - - - -	12 -	171	27	2214	-
III " - - - - -	7 -	185	30	1400	-
IV " - - - - -	5 -	26	4	140	-
VIII " - I " - - - - -	5 -	337	97	1927	50
III " - - - - -	3 -	264	48	864	-
IV " - - - - -	2 -	32	8	72	-
Безплатные билеты на складочныя по- мѣщения къ промышленнымъ предпри- ятіямъ - - - - -	- - -	219	-	-	-
<i>На личные промысловыя заведенія.</i>					
<b>I разряда:</b>					
Личный налогъ со служащихъ въ от- четныхъ предприятияхъ, уплаченный безъ выборки промысловыхъ свидѣ- тельствъ - - - - -	- - -	-	-	267135	57
<b>II разряда:</b>					
<i>Для экспедиторовъ при таможенныхъ:</i>					
При таможенныхъ II и III классовъ и та- моженныхъ заставахъ - - - - -	75 -	1	-	75	-
<b>IV разряда:</b>					
<i>Для агентовъ и торговыхъ посредниковъ</i>					
I класса - - - - -	25 -	38	-	950	-
III и IV " - - - - -	10 -	12	2	130	-
<b>V разряда:</b>					
<i>Для приказчиковъ I класса:</i>					
I разряда торговыхъ и I, II и III разря- довъ промышленныхъ предприятий -	35 -	230	4	8120	-

Наименованіе промысловыхъ свидѣтельствъ и билетовъ.	Годовой окладъ.		Число выдан- ныхъ свидѣ- тельствъ и билетовъ.		Общая сумма поступленія основного промыслового налога.	
	Руб.	К.	Годо- выхъ.	Полу- годо- выхъ.	Руб.	К.
II разряда торговыхъ и IV разряда про- мышленныхъ предпріятій:						
въ столицахъ и мѣстностяхъ I класса -	25	—	141	6	3600	—
въ мѣстностяхъ II, III и IV классовъ -	20	—	77	4	1580	—
III разряда торговыхъ и V и VI разря- довъ промышленныхъ предпріятій:						
въ столицахъ и въ мѣстностяхъ I класса	10	—	73	37	915	—
въ мѣстностяхъ II, III и IV классовъ -	6	—	558	114	3690	—
VII и VIII разрядовъ промышленныхъ предпріятій:						
въ столицахъ и въ мѣстностяхъ I класса	6	—	1	—	6	—
въ мѣстностяхъ II, III и IV классовъ -	4	—	8	2	36	—
IV разряда торговыхъ предпріятій:						
въ столицахъ и въ мѣстностяхъ I класса	4	—	41	28	220	—
въ мѣстностяхъ II, III и IV классовъ -	2	—	31	16	78	—
для приказчиковъ при развозномъ торгѣ	4	—	—	1	2	—
VI разряда:						
Для комми-воажеровъ - - - -	50	—	517	70	27600	—
VII разряда:						
Для приказчиковъ II класса:						
I разряда торговыхъ и I, II и III раз- рядовъ промышленныхъ предпріятій -	6	—	887	33	5421	—
II разряда торговыхъ и IV и V разря- довъ промышленныхъ предпріятій -	4	—	1795	234	7648	—
<i>Свидѣтельствъ для купцовъ:</i>						
I гильдіи -	75	—	74	—	5550	—
II „ -	30	—	434	—	13020	—
Поступило доплаты къ сословнымъ ку- печескимъ свидѣтельствамъ преж- нихъ лѣтъ - - - -	—	—	—	—	50	—
Поступило штрафовъ и взысканій за на- рушеніе правилъ Положенія о госу- дарственномъ промысловомъ налогѣ -	—	—	—	—	70488	2
Итого - - - -	—	—	26861	3382	1195362	9

Сводъ итоговъ о кассовомъ поступленіи государственнаго промысловаго налога и прочихъ торговыхъ сборовъ по Петроновской Казенной Палатѣ въ 1911 году.

Наименованіе налоговъ и сборовъ.	Поступило съ 1 января 1910 г. по 1 января 1911 г.	Поступило съ 1 января 1911 г. по 1 января 1912 г.	Разница.		
			Болѣе.	Менѣе.	
Р у б л и к о п ѣ й к и.					
<b>I.</b>					
<i>Основной промысловый налогъ.</i>					
1) За промысловыя свидѣ- тельства - - - -	1126003 17	1106254 7	—	—	19749 10
2) Прибавочные въ казну сбо- ры съ промысловыхъ сви- дѣтельствъ - - - -	228124 98	225690 90	—	—	2434 8
3) За сословныя купеческія свидѣтельства - - - -	19065 —	18620 —	—	—	445 —
Итого -	1373193 15	1350564 97	—	—	22628 18
<b>II.</b>					
<i>Дополнительный промысловый налогъ съ предприятий, обязан- ныхъ публичною отчетностью.</i>					
а) Налогъ съ капитала (окла- да и недоимокъ) - - - -	—	—	—	—	—
б) процентный сборъ съ из- лишка прибыли (оклада и недоимокъ) - - - -	176655 85	223991 12	47335 27	—	—
в) пени - - - -	1351240 26	1811960 26	460720 —	—	—
	2101 7	5973 77	3872 70	—	—
Итого -	1529997 18	2041925 15	511927 97	—	—
<b>III.</b>					
<i>Дополнительный промысловый налогъ съ предприятий необя- занныхъ публичною отчетно- стью.</i>					
а) раскладочный сборъ (ок- лада и недоимокъ) - - - -	232161 24	269906 80	37745 56	—	—
б) процентный сборъ съ из- лишка прибыли (оклада и недоимокъ) - - - -	448713 45	524010 25	75296 80	—	—
в) пени - - - -	12645 8	14524 11	1879 3	—	—
Итого -	693519 77	808441 16	114921 39	—	—
<b>IV.</b>					
<i>Недоимокъ штрафовъ и про- чихъ взысканій.</i>					
1) По положенію о государ- ственномъ промысловомъ налогѣ - - - -	89395 92	*) 84455 51	—	—	4940 41
2) По положенію о сборѣ за право торговли и промы- словъ - - - -	—	—	—	—	—
Итого -	89395 92	84455 51	—	—	—
Всего -	3686106 2	4285386 79	599230 77	—	—

\*) Въ томъ числѣ: штрафовъ и взысканій по основному промысловому налогу 70488 руб. 2 коп. и по дополнительному промысловому налогу 13967 руб. 49 коп.

Общее поступление по Петроковской губернии всех видов промыслового налога составляло:

въ 1910 году	-	-	3686106 руб. 02 к.
въ 1911 году	-	-	4285386 " 79 "
въ 1911 году болѣе на	-	-	<u>599280 " 77 "</u>

т. е. на 16,26%.

По отдѣльнымъ видамъ поступления промыслового налога распределяются такимъ образомъ:

1) *Основнаго промысловаго налога:*

въ 1910 г. поступило	-	1126003 руб. 17 к.
въ 1911 г. поступило	-	1106254 " 07 "
въ 1911 г. менѣе на	-	<u>19749 руб. 10 к.</u>

Причины этого уменьшения, выразившагося въ 1,75% объясняются по отдѣльнымъ, въ свою очередь, рубрикамъ поступлений: а) путемъ выборки промысловыхъ свидѣтельствъ и б) путемъ уплаты безъ выборки промысловыхъ свидѣтельствъ. Въ первомъ случаѣ поступления составляли въ 1910 году

въ 1910 году	-	-	857265 р. — к.
въ 1911 году	-	-	839118 р. 50 к.
въ 1911 году менѣе на	-	-	<u>18146 р. 50 к.</u>

т. е. на 2,16%; это уменьшение объясняется большимъ количествомъ выбранныхъ въ ноябрѣ и декабрѣ 1910 года, на 1911 годъ, промысловыхъ свидѣтельствъ, такъ что если считать поступления этого вида налога по операционному періоду (съ 1 ноября 1910 г. по 1 ноября 1911 г.), то по сравнению съ такимъ же періодомъ времени за предшествующій годъ (съ 1 ноября 1909 г. по 1 ноября 1910 г.), оказывается увеличеніе на 70775 руб. (848086 руб. въ 1911 г. противъ 777311 руб. въ 1910 г.), т. е. на 9,11%. Во второмъ случаѣ (уплата основного промысловаго налога безъ выборки промысловыхъ свидѣтельствъ) составляла въ 1910 г.

въ 1910 г.	-	-	268738 р. 17 к.
въ 1911 году	-	-	267135 р. 57 к.
въ 1911 году менѣе на	-	-	<u>1602 р. 60 к.</u>

т. е. на 0,6%, такое уменьшение является слѣдствіемъ того, что еще въ 1910 г. уплата этого налога производилась служащими нѣкоторыхъ ссудо-сберегательныхъ товариществъ за рядъ лѣтъ, по мѣрѣ вступленія въ законную силу рѣшеній о привлеченіи ссудо-сберегательныхъ товариществъ къ промысловому налогу по правиламъ циркуляра Департамента Окладныхъ Сборовъ отъ 24 марта 1908 г. за № 2191, въ 1911—же году поступления этого налога со служащихъ въ указанныхъ предпріятіяхъ вошли уже въ норму.

2) *Поступленія дополнительнаго промысловаго налога составляли:*

а) по предпріятіямъ, обязаннымъ публичною отчетностью (налогъ съ капитала и процентный сборъ съ прибыли), въ 1910 году поступило	-	1527896 р. 11 к.
въ 1911 году поступило	-	2035951 " 38 "
въ 1911 году болѣе на	-	<u>508055 р. 27 к.</u>

т. е. на 33.25%. Такое крупное увеличение является результатом: во первых—улучшения в 1910 году, против 1909 г., дѣль в производствѣ машино-строительныхъ, трубопрокатныхъ и желѣзодѣлательныхъ заводовъ и во вторыхъ—болѣе успѣшной дѣятельности мѣстныхъ кредитныхъ учреждений;

б) по предприятиямъ, не обязаннымъ публично отчетностью (раскладочный и процентный съ излишка прибыли сборы), поступило:

въ 1910 году	-	-	-	680874 р. 69 к.
въ 1911 году	-	-	-	793917 „ 05 „
въ 1911 году болѣе на	-	-	-	113042 р. 36 к.

т. е. на 16.60%; это объясняется во первыхъ—увеличеніемъ в 1911 г. на 68000 руб., т. е. на 28.45% противъ 1910 г., назначенной на Петроковскую губернію суммы раскладочнаго сбора (въ 1910 г.—239000 руб., въ 1911 г.—307000 руб.) и во вторыхъ—увеличеніемъ по раскладкамъ 1911 года суммы процентнаго сбора съ излишковъ прибылей на 87186 руб. (въ 1911 г. 590763 руб. противъ 503577 руб. въ 1910 г.) т. е. на 17.31%.

3) *Поступленіе недоимокъ промысловаго налога* въ 1911 году, по сравненію съ 1910 годомъ, представляется въ такомъ видѣ:

На 1 января 1911 года состояло въ недоимкѣ:

а) основного промысловаго налога	-	121204 р. 18 к.
б) дополнительнаго промысловаго налога съ предприятий, обязанныхъ публично отчетностью	-	6281 р. 28 к.
и в) дополнительнаго промысловаго налога съ предприятий, не обязанныхъ публично отчетностью	-	236578 р. 69 к.
а всего	-	364064 р. 15 к.

На 1 января 1912 г. состояло въ недоимкѣ:

а) основного промысловаго налога	-	112032 р. 54 к.
б) дополнительнаго промысловаго налога съ предприятий, обязанныхъ публично отчетностью	-	3281 р. 28 к.
и в) дополнительнаго промысловаго налога съ предприятий, не обязанныхъ публично отчетностью	-	409150 р. 27 к.
а всего	-	524464 р. 09 к.

Ись сравненія этихъ данныхъ оказывается на 1-ое января 1912 года, противъ данныхъ на 1 января 1911 года, уменьшеніе недоимокъ основнаго промысловаго налога на 9171 руб. 64 коп. (т. е. на 7.57%) и увеличеніе недоимокъ дополнительнаго промысловаго налога съ предприятий, не обязанныхъ публично отчетностью, на 172571 руб. 58 коп. (т. е. на 73%), при чемъ, главнымъ образомъ, увеличеніе этого рода недоимокъ падаетъ на гор. Лодзь и Лодзинскій уѣздъ (на 139011 руб. 53 коп. больше чѣмъ въ 1910 году). Уменьшеніе недоимокъ основнаго промы-

словаго налога является результатомъ болѣе успѣшнаго взысканія этихъ недоимокъ.

Что касается увеличенія недоимокъ дополнительнаго промысловаго налога, которыя упадаютъ почти исключительно на налогъ съ предприятий, не обязанныхъ публичною отчетностью,—то въ данномъ случаѣ это является результатомъ, съ одной стороны, повышенія за 1911 годъ окладовъ раскладочнаго и процентнаго съ излишка прибыли сборовъ на 20,96%, а съ другой—ухудшеніемъ въ 1911 году торгово-промышленной дѣятельности въ Лодзинскомъ мануфактурномъ районѣ.

Въ общемъ, торгово-промышленная дѣятельность въ губерніи въ 1911 году почти не отличалась отъ условий и результатовъ этой дѣятельности въ 1910 году, за исключеніемъ Лодзинскаго Мануфактурнаго района, гдѣ подъ влияніемъ неурожая во внутреннихъ губерніяхъ и теплой осени, произошли неплатежи за проданный въ кредитъ фирмамъ внутренней Россіи и Сибири товаръ, или возвратъ запроданнаго и неоплаченнаго товара; это въ свою очередь, вызвало огромное количество протестовъ векселей и массовые случаи банкротствъ.

Ярмарокъ въ Петроковской губерніи, какъ видно изъ представленій Податныхъ Инспекторовъ, въ 1911 году было двѣсти восемь (208) съ приблизительно общеою суммою ихъ оборотовъ въ 1.420.000 рублей. Все это ярмарки, продолжающіяся менѣе 14 дней. Самая крупная изъ означенныхъ ярмарокъ, это ярмарка въ городѣ Петроковѣ, утвержденная въ 1897 году, съ оборотомъ за два ея періода (весенній и осенній), до 125000 р., предметы ея торговли: лошади, рогатый скотъ, экипажи, упряжь, посуда и мелкіе галантерейные товары. Остальные ярмарки имѣютъ не столько торгово-промышленное, сколько исключительно мѣстное сельско-хозяйственное значеніе и поэтому болѣе подходятъ къ разряду базаровъ.

### в) Движеніе населенія.

(Прилагаются свѣдѣнныя № 3-а и № 3-б)

Къ 1 Января 1911 года въ Петроковской губерніи наличнаго населенія было 2121906 человекъ; въ томъ числѣ мужчинъ 1043522 чел. и женщинъ 1078384 чел.

Въ теченіе отчетнаго года:

родилось	109929	чел.
умерло	50208	„

Слѣдовательно избытокъ рожденій надъ смертными случаями выразился числомъ 59721.

Переселилось на жительство изъ другихъ мѣстностей 152480 чел. и выселилось 117786 чел.; это дало прибавь населенію въ 34694 чел.

Въ общемъ приростъ населенія выражается суммою  $50208 + 34694 = 94403$ .

Къ 1 января 1912 годъ общая численность населенія достигла 2216311 человекъ, въ томъ числѣ мужчинъ 1092796 и женщинъ 1123515.

Въ регистраціонномъ отношеніи наличное населеніе распределяются на постоянное (т. е. проживающее въ мѣстѣ приписки) и непостоянное:

постояннаго	было	1407107 чел.
непостояннаго	"	809204 чел.

## II. Подати и повинности.

### А) Окладные и неокладные подати и сборы.

*(Приложеніе къ этой статьѣ служить ведомости № 4-а и № 4-б).*

Къ 1 Января 1911 года состояло:

а) недоимокъ	1398723 руб. 48 коп.
б) оклада	2889523 " 95 "

Къ тому въ теченіе 1911 года причислено:

а) недоимокъ	758278 руб. 36 коп.
б) оклада	37085 " 30 "

Сложено со счетовъ:

а) недоимокъ	183666 руб. 67 коп.
б) оклада	98185 " 66 "

Въ 1911 году взыскано:

а) недоимокъ	625726 руб. 90 коп.
б) оклада	2584406 " 25 "

Засимъ къ 1 Января 1912 г. осталось невзысканныхъ:

а) недоимокъ	1347608 руб. 27 коп.
б) оклада	244017 " 34 "
Итого	1591625 " 61 "

Распределеніе недоимочной суммы по городамъ и уѣздамъ показано въ ведомости № 4-б.

### Б) Государственные и губернскіе сборы.

#### а) Транспортный сборъ.

Размѣръ транспортнаго сбора въ отчетномъ году по распоряженію Министерства Внутреннихъ Дѣлъ опредѣ-

лент по 21 коп. съ cadaго городского и сельскаго дыма, коихъ въ губерніи состоитъ 194999.

Сборъ этотъ составлялъ 40949 руб. 79 коп. по слѣдующему расчету:

По городамъ и уѣздамъ.	Число дымовъ.	Сумма.	
		Руб.	Коп.
<i>По городамъ:</i>			
Петрокову - - - -	3847	807	87
Лодзи - - - -	44582	9362	22
<i>По уездамъ:</i>			
Петроковскому - - -	16274	3417	54
Лодзинскому - - -	15025	3155	25
Ченстоховскому - - -	22927	4814	67
Бендинскому - - -	36431	7650	51
Новорадомскому - - -	17945	3768	45
Брезинскому - - -	13258	2784	18
Ласкому - - - -	16350	3433	50
Равскому - - - -	8360	1755	60
Итого - -	194990	40949	79

Въ недоимкѣ съ прежнихъ лѣтъ транспортнаго сбора оставалось 2553 руб. 62 коп., въ отчетномъ году ожидалось къ поступленію 40949 р. 79 к., въ счетъ сей суммы поступило 39369 руб. 45 коп., затѣмъ къ 1 января оставалось въ недоимкѣ 2320 руб. 97 коп.

#### б) Сборъ по застрахованію скота.

Сборъ этотъ производится со скотовладельцевъ, на основаніи Высочайше утвержденныхъ 12 іюня 1902 года правилъ, по ежегодно составленнымъ описямъ. Раскладка сбора съ мѣстныхъ домашнихъ животныхъ на 1911 г. составлена на сумму 27000 руб., при чемъ норма его опредѣлена въ размѣрѣ: по 8 коп. съ лошади и 9 коп. съ головы кр. рог. скота, 3 коп. со свиньи и по 1 коп. съ овцы и барана.

#### в) Дорожный сборъ.

На основаніи Высочайше утвержденныхъ 19 іюня 1870 года правилъ о содержаніи земскихъ дорогъ въ губерніяхъ Царства Польскаго, губернской дорожный сборъ взимается съ владельцевъ недвижимостей въ соразмѣрности 15% отъ уплачиваемыхъ ими въ казну окладовъ казенныхъ основныхъ податей и вносится въ Казначейства въ сроки, установленные для взноса тѣхъ-же податей, съ платою за промедленіе 1% пени въ пользу казны. Кромѣ того, согласно Высочайше утвержденному 27 декабря 1878 года журналу Комитета по дѣламъ Царства

Польскаго, въ дорожный фондъ поступаетъ 10% сборъ съ промысловыхъ свидѣтельствъ и патентовъ.

По отчетности о состояніи суммъ дорожнаго сбора числилось къ 1 Января 1911 г. недоимокъ 42770 р. 10 к.  
на 1911 годъ назначено ко взысканію 15% дорожнаго сбора съ недвижимо-  
стей - - - - - 321421 р. 43 к.  
Итого ожидалось окладнаго сбора 364191 р. 53 к.

Въ 1911 году въ счетъ оклада и недоимокъ поступи-  
ло 325315 руб. 89 коп. Сложено со счетовъ 3295 руб.  
26 коп. Засимъ къ 1 Января 1912 года числилось въ не-  
доимкѣ 35380 руб. 38 коп.

Наличный остатокъ съ 1911 года  
составлялъ - - - - - 68518 р. 60 к.

Въ 1911 году взыскано 15% дорож-  
наго сбора, какъ выше сказано - - 325315 р. 89 к.

10% сбора съ промысловыхъ сви-  
дѣтельствъ и патентовъ, а также раз-  
ныхъ случайныхъ доходовъ отъ прода-  
жи деревьевъ, срубленныхъ въ полосѣ,  
отчужденной подъ дороги I разряда,  
1% вознагражденіе за добычу каменна-  
го угля подъ дорогою и прочее - - 143743 р. 91 к.

Всего въ 1911 году было дохода - 537578 р. 30 к.

Но такъ какъ по Петроковскому  
Казначейству записаны поступленіемъ  
перечисленные изъ другихъ Казна-  
чействъ - - - - - 375559 р. 17 к.

то по отчетности значится вообще  
дохода - - - - - 913137 р. 47 к.

Въ 1911 году расходовано:

а) на содержаніе дорожной служ-  
бы и отводъ квартиръ для дорожниковъ 39277 р. 33 к.

б) на постройку новыхъ участковъ  
щоссе - - - - - 131393 р. 90 к.

в) на ремонтъ трактовъ I разряда  
и мостовъ на нихъ - - - - - 275881 р. 17 к.

г) на 4% въ пользу техниковъ - 16647 р. 82 к.

д) на пособіе гминамъ по отстрой-  
кѣ мостовъ на дорогахъ II разряда - 1099 р. 62 к.

е) на разныя мелкіе случайные  
расходы (посадка деревьевъ на трак-  
тахъ, возвратъ излишне внесеннаго 10%  
сбора и прочее) - - - - - 1348 р. 04 к.

Итого - 465647 р. 88 к.

Но такъ какъ по Лодзинскому, Бре-  
зинскому, Ласкому, Ченстоховскому, Но-  
ворадомскому, Равскому и Беноинскому  
Казначействамъ перечислены на другія  
Казначейства - - - - - 375559 р. 17 к.

то вообще по отчетности значится  
расхода - - - - - 841207 р. 05 к.

Засимъ къ 1 Января 1912 года наличнаго остатка дорожныхъ суммъ находилось въ Казначействахъ - - 64041 р. 71 к.

Но такъ какъ къ 1 Января 1912 г. осталось невыполненныхъ расходовъ на 76000 р. — к. то свободнаго остатка дорожныхъ суммъ на 1912 г. не предвидится.

#### г) Страховый сборъ.

По свѣдѣнiямъ, сообщеннымъ Управленiемъ взаимнаго страхования строенiй отъ огня въ губернiяхъ Царства Польскаго, сбора этого поступило:

По уѣздамъ: Оклада 1911 г. Недоимокъ прежнихъ лѣтъ.

Бендинскому	119888 р. 55 к.	21890 р. 39 к.
Брезинскому	70918 " 79 "	14327 " 79 "
Ласкому	74456 " 28 "	1056 " 46 "
Лодзинскому	223470 " 15 "	40962 " 51 "
Новорадомскому	72898 " 46 "	16714 " 10 "
Петроковскому	97658 " 28 "	23777 " 13 "
Равскому	43096 " 32 "	2824 " 90 "
Ченстоховскому	83040 " 21 "	12956 " 72 "
Итого	785427 р. 04 к.	134510 р. — к.

Осталось въ недоборѣ къ 1 Января 1912 года:

По уѣздамъ: Оклада 2911 г. Недоимокъ прежнихъ лѣтъ:

Бендинскому	6240 р. 67 к.	11100 р. 58 к.
Брезинскому	7151 " 98 "	5201 " 73 "
Ласкому	2138 " 15 "	— " — "
Лодзинскому	28575 " 17 "	14531 " 64 "
Новорадомскому	8363 " 83 "	6903 " 21 "
Петроковскому	9655 " 40 "	11728 " 15 "
Равскому	1853 " 73 "	698 " 32 "
Ченстоховскому	5744 " 48 "	5273 " 39 "
Итого	69723 р. 41 к.	55437 р. — к.

Общее количество застрахованныхъ строенiй и страховая сумма показаны въ статьѣ о пожарахъ.

#### Б) Городскiе расходы и доходы.

(Приложенiемъ къ этой статьѣ служатъ ведомости №№ 9-а и 9-б).

Въ отчетномъ году по вѣзмъ 12 городамъ Петроковской губернiи доходовъ, вмѣстѣ съ недоимками прежнихъ лѣтъ и остаткомъ съ 1910 года, какъ это видно изъ ведомости № 9-а, поступило 3372817 руб. 01½ к.

Изъ этой суммы произведено расходовъ и причислено къ запаснымъ капиталамъ 2481350 руб. 98 к.

Затѣмъ къ 1 Января 1912 года наличнаго остатка въ городскихъ кассахъ состоитъ 891466 руб. 3<sup>1</sup>/<sub>2</sub> к.

О состояніи хранящихся въ Петроковскомъ Отдѣленіи Государственнаго Банка запасныхъ капиталовъ городскихъ кассъ подробно сказано въ прилагаемой вѣдомости № 9-б.

#### Божничный сборъ.

(Приложеніемъ къ этой статьѣ служитъ вѣдомость о доходахъ и о расходахъ божничныхъ кассъ).

Божничнаго сбора въ отчетномъ году ожидалось къ поступленію:

а) недоимокъ отъ прежнихъ лѣтъ	126254 р. 75	к.
б) отъ складки съ отцовъ семействъ	164968 р. 13 <sup>1</sup> / <sub>2</sub>	к.
в) прочихъ доходовъ	15200 р. 97 <sup>1</sup> / <sub>2</sub>	к.
Итого	306423 р. 86	к.
Въ счетъ этого поступило	181127 р. 24	к.
Сложено со счетовъ	4321 р. 62	к.
Осталось въ недоимкѣ	120975 р. —	к.
Расходовъ произведено на сумму	184219 р. 29	к.

#### Училищный сборъ.

(Прилагается вѣдомость).

Сбора этого, взимаемаго на содержаніе начальныхъ училищъ съ жителей Петроковской губерніи, согласно приговорамъ городскихъ и сельскихъ обществъ, а также получаемаго изъ другихъ источниковъ, поступило:

а) пособій отъ казны	141054 р. 72	к.
б) изъ гминныхъ кассъ	14688 р. 62 <sup>1</sup> / <sub>2</sub>	к.
в) изъ городскихъ кассъ	46564 р. 13	к.
г) изъ складокъ отъ училищныхъ обществъ	573901 р. 92 <sup>1</sup> / <sub>2</sub>	к.
д) отъ ремесленниковъ	33279 р. 43	к.
е) " " отъ училищныхъ капиталовъ	1593 р. 48 <sup>1</sup> / <sub>2</sub>	к.
ж) пособій отъ разныхъ обществъ и лицъ	— р. —	к.
з) складокъ натурою по оценкѣ на деньги	3149 р. 18	к.
и) недоимокъ прежнихъ лѣтъ	6994 р. 09	к.
к) остатка отъ прежнихъ лѣтъ	399 р. 56 <sup>1</sup> / <sub>2</sub>	к.
Итого	821625 р. 15	к.

#### Г) Акцизные сборы.

(Приложеніемъ къ этой статьѣ служитъ особая вѣдомость).

Въ отчетномъ 1911 году выкурка спирта производилась на 33 винокуренныхъ и 2 дрожжево-винокуренныхъ

заводахъ и количество выкуренаго спирта этими заводами въ отчетномъ году достигло 914300 ведеръ по расчету на 40 градусовъ, по сравненію съ предыдущимъ 1910 годомъ менѣе на 93868 ведеръ, что объясняется плохимъ урожаемъ картофеля, который количественно занимаетъ главное мѣсто при обычномъ въ здѣшнемъ краѣ хлѣбно-картофельномъ винокурени.

Ниже приводятся данныя о расходѣ спирта въ 1911 г. въ ведрахъ на 40 градусовъ, съ указаніемъ, насколько расходъ отчетнаго года разнится съ расходомъ за 1910 г.:

на мѣстное потребление въ качествѣ напитка	- - -	1458883,3—болѣе на 123574,3;
на выдѣлку лака, политуры и уксуса	- - -	113623,5 — болѣе на 30324,5;
на выдѣлку обандероленныхъ водокъ	- - -	30093,1 — болѣе на 1855,3;
на отопленіе, освѣщеніе и т. п.	- - -	100267,3—менѣе на 11423,3;
вывезено въ другія губерніи	- - -	40558,4—менѣе на 49688,6;
вывезено за границу	- - -	56736,3—менѣе на 84111,5.

Для надобностей казны приобрѣтено было въ 1911 г. у мѣстныхъ заводчиковъ 706374,4 вед. спирта на 40 градусовъ.

За проданное казенное вино поступило въ казну вмѣстѣ съ акцизомъ 12033926 руб. 21 коп., противъ 1910 г. болѣе на 544955 руб. 34 коп.

Выдѣлано въ отчетномъ году 2689564 вед. пива, по сравненію съ 1910 г. болѣе на 48449 вед. Поступленіе въ 1911 году акциза съ пива, выразившееся въ суммѣ 624715 руб. 70 коп., дало увеличеніе противъ 1910 года на 37839 руб. 40 коп.

Прессованныхъ дрожжей было выдѣлано и обандеролено 2349458 фунтовъ; уплачено за нихъ акциза въ казну 450421 руб. 50 коп., на 5233 руб. 70 коп. больше, чѣмъ въ 1910 году.

Изъ другихъ поступленій доходовъ въ казну дали увеличеніе въ отчетномъ году по сравненію съ 1910 годомъ пониженный акцизъ со спирта, отпускаемаго на лавочные заводы, на 4258 руб. 14 коп., дополнительныхъ акцизъ съ водочныхъ издѣлій на 1037 руб. 32 коп., доходъ съ зажигательныхъ спичекъ на 28207 руб.

Поступленіе акцизныхъ и монопольныхъ доходовъ за отчетный 1911 годъ по Петроковской губерніи въ общей суммѣ 14028104 руб. 78 коп. дало по сравненію съ 1910 годомъ превышеніе на 631704 рубля 79 коп.

Въ Равскомъ уѣздѣ въ 1911 г. дѣйствовало 16 винокуренныхъ заводовъ, выкурившихъ 19079252° градуса спирта противъ 20877363° град., выкуренныхъ въ 1910 г.





## б) Квартирная повинность.

Квартыры для штабъ и обер-офицеровъ и класенныхъ чиновниковъ военнаго вѣдомства и для жандармовъ отводимы были натурою въ домахъ городекихъ и сельскихъ обывателей, или же, вслѣдствіе поступавшихъ требованій, отпускались деньги, согласно Высочайше утвержденному 2 Мая 1886 г. мнѣнію Государственнаго Совѣта. Казармы же для нижнихъ чиновъ, а равно и хозяйственныя для частей войскъ помѣщенія отводились или въ натурѣ по правиламъ о поочередномъ воинскомъ постоѣ, или же нанимались по контрактамъ, съ отпускомъ, въ послѣднемъ случаѣ, домовладѣльцамъ платы по четвертямъ года впередъ, на точномъ основаніи Высочайшаго повелѣнія 25 Февраля 1891 г.

## в) Подводная повинность.

Подводы поставляемыя, населеніемъ губерніи, дѣлятся на двѣ категоріи: платныя и безплатныя. Первыя, на основаніи правилъ, утвержденныхъ постановленіемъ б. Совѣта Управленія Царства Польскаго отъ 22 апрѣля (4 мая) 1858 года, поставляются: для войскъ, чинамъ земской стражи и на этапные пункты, съ платою по двѣ копѣйки за одноконную подводку съ версты; вторыя-же, согласно дѣйствующимъ узаконеніямъ, поставляются: а) для нижнихъ чиновъ корпуса жандармовъ при разъѣздахъ по дѣламъ службы, б) для немущихъ больныхъ, отправляемыхъ на счетъ общества въ больницы, и в) чинамъ гминной полиціи для служебныхъ разъѣздовъ, если взаимъ этой натуральной повинности по приговорамъ гминныхъ сходовъ не установлено особаго вознагражденія.

Въ отчетномъ году населеніемъ Петроковской губерніи постановлено подводъ:

	Платныхъ.	Бесплатныхъ.	
		Для гминной полиціи.	Прочихъ.
По уѣздамъ:			
Бендинскому - -	1304	1872	1013
Брезинскому - -	1900	1324	—
Ласкому - - -	2440	1401	—
Лодзинскому - -	745	760	420
Новорадомскому - -	2987	2268	1055
Петроковскому - -	2540	740	65
Равскому - - -	4790	2396	—
Ченстоховскому - -	962	672	—
По городамъ:			
Петрокову - - -	78	134	—
Лодзи - - - -	1930	1162	—
Итого - - - -	19676	12829	2553

Въ большинствѣ гминь поставка бесплатныхъ подводъ для чиновъ гминной полиціи замѣнена денежнымъ сборомъ. Такимъ же сборомъ въ нѣкоторыхъ гминахъ замѣнена поставка бесплатныхъ подводъ для чиновъ корпуса жандармовъ.

Общая сумма сего сбора составляла:

По Бендинскому уѣзду	5316	р. 64	к.
„ Брезинскому „	2660	„ —	„
„ Ласкому „	3620	„ —	„
„ Лодзинскому „	3532	„ 87	„
„ Новорадомскому „	5120	„ 26	„
„ Равскому „	3826	„ —	„
„ Ченстоховскому „	4872	„ 63	„
Итого	28948	„ 40	„

### г) Дорожная повинность.

На основаніи Высочайше утвержденныхъ правилъ о порядкѣ содержанія земскихъ дорогъ въ губерніяхъ Привислинскаго Края, содержаніе второразрядныхъ дорогъ и находящихся на нихъ мостовъ отнесено на средства сельскихъ гминь и городовъ.

Распределеніе этой повинности, какъ и порядокъ отбыванія оной, устанавливаются ежегодно гминными сходами (въ городахъ магистратами), а наблюденіе за выполненіемъ ея возложено на гминныхъ войтовъ (бургомистровъ, президентовъ).

Для отбыванія въ отчетномъ году гминной повинности по постройкѣ, ремонту и вообще содержанію второразрядныхъ дорогъ и находящихся на нихъ мостовъ употреблено было:

	Натурою дней.		Денегъ.	
	Конныхъ	Пѣшихъ	Руб.	Коп.
По уѣздамъ:				
Бендинскому - - -	2485	5581	9242	38
Брезинскому - - -	2541	6596	700	—
Ласкому - - - -	736	1420	14824	70
Лодзинскому - - -	25	200	157453	67
Новорадомскому - -	3095	6449	229	25
Петроковскому - -	2425	2800	386	40
Равскому - - - -	3419	4780	551	81
Ченстоховскому - -	4231	9929	6366	34
По гор. Петрокову -	250	3000	—	—
Итого - - - -	19207	40755	189754	55

### III. Общественное благоустройство и благочиніе.

#### а) Казенныя и общественныя зданія.

Въ 1911 году исполненъ капитальный ремонтъ зданій Новорадомскаго уѣзднаго управления на сумму 1741 руб. 58 коп., а въ прочихъ казенныхъ зданіяхъ мелочный ремонтъ на сумму 475 руб.

#### б) Дороги и мосты.

##### Желѣзныя дороги общаго пользованія.

1.	Варшавско-Вѣнская съ вѣтвью отъ Зомбковиць до Основницъ вообще на протяженіи -	-	215	вер.	—	с.
2.	Калишско-Варшавская -	-	72	"	38	"
3.	Фабрично-Лодзинская -	-	26	"	—	"
4.	Фабрично-Лодзинская обводная -	-	14	"	204	"
5.	Колушко-Островецкая -	-	25	"	—	"
6.	Ивангорода - Домбровская (Привислинская) -	-	27	"	150	"
7.	Гербы-Кѣлецкая, съ вѣтвями въ заводы „Гантке“, въ „Рудники“, „Лойки“ и заводъ „Бляховня“ черезъ дер. Страдомъ, Каводржа, Гнашивь, Лойки, Бляховня, Тржепизуры и Гербы -	-	71	"	—	"
8.	Петроковско-Сулеевская -	-	14	"	33	"

##### Подѣздные пути частнаго пользованія въ Бендинскомъ уѣздѣ.

1.	Отъ ст. Стржемшице В. В. ж. д. къ каменноугольной копи „Казиміръ“	3	вер.	—	с.
2.	Отъ ст. Домброва В. В. ж. д. къ каменноугольной копи „Флора“	2	"	—	"
3.	Отъ ст. Домброва В. В. ж. т. къ кирпичному заводу Вилевичей въ кол. Редень	2	"	—	"
4.	Отъ ст. Стржемшице В. В. ж. д. къ фабриктъ суперфосфатовъ Описа въ дер. Стржемшице	—	"	50	"
5.	Отъ ст. Стржемшице В. В. ж. д. къ химическому заводу Бирнбаума и Кона въ дер. Стржемшице	—	"	100	"
6.	Отъ ст. Казиміръ Прив. ж. д. къ копи Казиміръ въ д. Нѣмце	—	"	120	"
7.	Подѣздная узко-колейная конная жел. дор. въ районѣ копи „Флора“	—	"	50	"
6.	Такая-же дорога отъ выгрузной платформы у ст. Зомбковице В. В. ж. д. къ каменоломнѣ Варневскаго въ дер. Зомбковице	1	"	—	"

9.	Подъездная желѣзная дорога въ территоріи завода В. Фицнера и К. Гампера въ д. Сельце - - -	1	вер.	390	с.
10.	Узкоколейная желѣзная дорога для надобностей копи „Георгъ“ въ дер. Нивка, состоящая изъ 4 вѣтвей:				
	а) отъ шахты „Рудольфъ“ къ на- грузной площадкѣ Ив.-Д. ж. д. (Привисл.) - - -	2	”	45	”
	б) отъ той же шахты къ пристани на рѣкѣ Пржемшѣ - - -	2	”	190	”
	в) отъ той же шахты къ шахтѣ „Варвара“ - - -	1	”	435	”
	и г) вспомогательный путь для передвиженія силой лошадей	1	”	107	”
	И т о г о -	7	”	277	”
11.	Узкоколейная ж. д. въ территоріи фабрикъ торговаго дома К. Г. Шень въ Сродулѣ - - -	—	”	426	”
12.	Подъездный путь отъ подстанціи Гзиховъ В. В. ж. д. къ Екатери- нинскому заводу - - -	—	”	774	”
13.	Тоже отъ ст. Домброва В. В. ж. д. къ заводу Гута-Банковая - - -	—	”	780	”
14.	Тоже отъ ст. Домброва Ив. Д. ж. д. (Прив.) къ заводу Гута-Банкова - - -	—	”	215	”
15.	Тоже отъ завода Гута-Банкова къ цинковому заводу „Константинъ“ - - -	—	”	910	”
16.	Тоже отъ ст. Домброва В. В. ж. д. къ копи „Парижъ“ - - -	6	”	298	”
17.	Тоже отъ поста „Парижъ“ Ив. Д. ж. д. (Привисл.) къ той же копи - - -	2	”	376	”
18.	Тоже отъ поста Сельце Ив. Д. ж. д. (Привисл.) къ копи „Ренардъ“ въ д. Сельце - - -	3	”	178	”
19.	Вѣтвь соединяющая фабрику Ше- на въ дер. Сельце съ линіей Ив. Д. ж. д. въ дер. Сельце - - -	—	”	375	”
20.	Подъездной путь отъ ст. Сосновицы В. В. ж. д. къ копи „Сатурнъ“ въ пос. Челядзь - - -	6	”	—	”
21.	Тоже отъ той же станціи къ копи „Георгъ“ въ дер. Нивкѣ - - -	5	”	—	”
22.	Тоже отъ каменоломни въ дер. Гро- дзецъ къ цементному заводу въ дер. Гродзецъ - - -	1	”	45	”
23.	Переносная узкоколейная жел. до- рога на копи желѣзной руды въ гм. Влоловице - - -	1	”	250	”
24.	Подъездная жел. дорога отъ ст. За- верце В. В. ж. д. къ цементному за- воду „Огородзенецъ“, Олькушскаго уѣзда. Кѣлецкой губерніи - - -	7	”	—	”
25.	Тоже отъ той же станціи къ желѣ- зодоблательному заводу Гульднин- скихъ въ дер. Заверце - - -	5	”	—	”

26.	Тоже отъ той же станціи къ камен- ноугольнымъ косямъ „Катаржина“ и „Людвика“. къ чугунолитейному, эмалировочному и механическому за- воду „Поремба“ въ дер. Поремба -	9 вер.	— с.
27.	Узкоколейная жел. дорога Псары- Домброва - - - - -	13 „	250 „
28.	Лагишская узкоколейная конная ж. д., ведущая отъ копи „Антонъ“ въ дер. Лагиша до кол. Ксавера -	5 „	227 „
29.	Узкоколейная ж. д. отъ копи „Та- деушъ“ въ дер. Стржиковице къ платформѣ „Ксавера“ - - - -	4 „	— „
30.	Желѣзнодорожная вѣтвь общаго пользованія Сончевъ—Зомбковице -	19 „	250 „
31.	Подѣздной путь отъ дер. Гродзень до ст. Пекло, Зомбковицко-Сончев- ской вѣтви - - - - -	12 „	88 „
32.	Подѣздной путь отъ В. В. ж. д. до химическаго завода „Электри- чество“ - - - - -	31 саж.	3 фут.
33.	Подѣздной путь къ цементному за- воду „Лазы“ - - - - -	— вер.	400 с.
34.	Тоже къ цементн. заводу „Высока“	1 „	450 „
35.	Тоже къ сортировочной ст. Лазы -	48 „	250 „
36.	Вѣтвь В. В. ж. д. отъ ст. Сташиць до ст. Зомбковице - - - - -	8 „	250 „
37.	Прив. ж. д. отъ ст. Стржеменице къ копи „Мортимеръ“ - - - - -	4 „	244 „

#### Въ Новорадомскомъ уѣздѣ.

38.	Отъ ст. Новорадомскъ В. В. ж. д. къ заводу Анонимнаго Общества ме- таллургической промышленности въ Россія - - - - -	2 вер.	210 с.
39.	Боковая вѣтвь того же пути къ фа- брикѣ мебели Бр. Тонеть - - - -	— „	126,2 „

#### Въ Ченстоховскомъ уѣздѣ узкоколейныя желѣзныя дороги.

40.	Отъ ст. Порай В. В. ж. д. къ руд- никамъ „Клепачка“ - - - - -	3 вер.	412 с.
41.	Узкоколейная жел. дор. отъ рудни- ковъ „Ковописка“ до рудника „Ма- риѧ“ - - - - -	2 „	388 „
42.	Тоже отъ ст. „Порай“ до дер. По- чесна - - - - -	10 „	219 „
43.	Узкоколейная ж. д. отъ ст. „Рудни- ки“ В. В. ж. д. къ известковымъ пе- чамъ въ дер. Рудники - - - - -	0,619 вер.	
44.	Отъ той же станціи къ химической фабрикѣ „Рендзины“ - - - - -	0,693 „	
45.	Тоже къ печамъ Добржинскаго -	0,971 „	
46.	Тоже къ печамъ Каниговскаго -	0,083 „	
47.	„ - - - - -	0,263 „	
48.	Отъ известк. печей Н-овъ Добржин- скаго при ст. Рудники до камено- ломни въ дер. Рудники - - - - -	350 саж.	

## Отъ ст. Ченстоховъ В. В. ж. д.

49.	Къ казенному спиртному заводу въ гор. Ченстоховѣ - - - - -	0,558	вер.
50.	Къ заводу Гилле и Дитрихъ въ д. Влешно - - - - -	1,071	"
51.	Къ заводу Гантке въ д. Раковъ - - - - -	6,290	"
52.	Къ кирпичному заводу „Гельманъ и Зорскій“ - - - - -	0,473	"
53.	Къ цементному заводу „Вржссова“ - - - - -	1,573	"
54.	Къ кирпичному заводу „Корвиновъ“ - - - - -	0,414	"

## Въ Лодзинскомъ уѣздѣ.

## Отъ ст. Лодзь. Лодзин. фабричн. жел. дор.

55.	Къ фабрикамъ Акціон. Общ. бумажн. мануфактуръ Карла Шейблера - - - - -	7	вер. 210 с.
56.	Къ фабрикамъ Акц. Общ. бумажн. мануфактуръ Гейнцеля и Куницера въ г. Лодзи - - - - -	2	" 102 "
57.	Къ фабрику нитокъ Гейнцеля и Куницера въ Видзевѣ - - - - -	1	" 336 "
58.	Къ мануфактурнымъ завод. Шейблера, Куницера и Гейнцеля - - - - -	2	" 101 "
59.	Къ складамъ каменнаго угля и другихъ грузовъ Акц. Общ. И. К. Познанскаго - - - - -	—	" 396 "
60.	Къ такимъ же складамъ Акц. Общ. К. Шейблера - - - - -	—	" 143 "
61.	Къ такимъ же складамъ С. Познанскаго - - - - -	—	" 102 "
62.	Къ складу керосина Гелиха - - - - -	—	" 68 "
63.	Къ станціи городской электрической ж. д. - - - - -	—	" 68 "
64.	Къ складу каменнаго угля и другихъ грузовъ Общ. тов. складовъ „Варрантбанкъ“ - - - - -	—	" 396 "
65.	Къ складу Каменнаго угля В. Нейфельда - - - - -	—	" 78 "
66.	Къ такому же складу В. Саломоновича - - - - -	—	112,75 "
67.	Къ складу льсныхъ матеріаловъ и каменнаго угля З. Саломоновича - - - - -	—	176,50 "
68.	Къ складу каменнаго угля А. Тешиха - - - - -	—	" 493 "
69.	Къ складу каменнаго угля Ляндау - - - - -	—	" 145 "
70.	Къ такому же складу Краускопфа - - - - -	—	" 48 "
71.	Тоже изъ фабрики Шейблера къ фабрику Гейнцеля и Куницера въ д. Видзевъ - - - - -	—	" 450 "
72.	Тоже по Калишскому участку у ст. Згержъ къ складамъ Акц. Общ. Ю. Борета въ Згержѣ - - - - -	—	398,95 "
73.	Къ складамъ Мордки Бендета - - - - -	1	" 100 "

**Частныя желѣзныя дороги общаго пользованія въ Лодзинскомъ уѣздѣ.**

74. Лодзинская городская „Электрическая дорога“ - - - - -	25,8 вер.
75. Электрическіе узкоколейные подъѣздные пути Лодзь-Згержъ и Лодзь-Пабянице, Лодзь-Александровъ и Лодзь-Константиновъ съ вѣтвью въ м. Руда-Пабяницкая - - -	32,8 вер.

**Въ Ласномъ уѣздѣ.**

76. Тотъ же путь - - - - -	7 вер. 250 с.
----------------------------	---------------

**Въ Петроновскомъ уѣздѣ.**

77. Горжковицко-Нехцицкій путь - - -	8 "
78. Мощеницкій - - - - -	3 "
а) Губернскихъ трактовъ I разряда, содержаніе которыхъ относится на суммы губернскаго дорожнаго сбора, находится въ губерніи 39, длиною вообще 1005 вер. 66 саж.	
б) мощевыхъ нагородской счетъ	22 вер. 250 с.
в) земскихъ I и II разр. грунтовыхъ дорогъ 29 общей длины - - -	783 "
г) земскихъ II разр грунтовыхъ дорогъ частью шоссированныхъ 18 длиною - - - - -	361 "
д) казенныхъ шоссейныхъ дорогъ вѣдомства Путей Сообщенія 2 длиною - - - - -	87 "

На этихъ трактахъ находится мостовъ и каменныхъ трубъ 1670 общей длины пролетовъ 3346 п. с. Такъ какъ на ремонтровку вырѣ существующихъ и шоссированныхъ въ 1911 г. 1005 вер. 66 саж. шоссе и мостовой на трактахъ I разряда съ мостами на нихъ и на содержаніе дорожной службы причиталось къ уплатѣ всего 464548 руб. 26 коп., то содержаніе одной версты обошлось среднимъ числомъ въ 463 руб.

Второразрядныхъ дорогъ имѣется въ губерніи 1071<sup>3</sup>/<sub>4</sub> верстъ въ томъ числѣ шоссированныхъ или мощеныхъ 117 верстъ.

На этихъ трактахъ находится 637 мостовъ длиною вообще 2865 саж.

Содержаніе въ исправности дорогъ II разряда производится посредствомъ гминной дорожной повинности, распределенной на жителей по приговорамъ гминныхъ сходовъ и отбываемой ими въ натурѣ или посредствомъ замѣны натуральной повинности на денежный сборъ.

Общее состояніе дорогъ II разряда среднее. Тарифныхъ мостовъ на трактахъ I-го и II-го разряда находится 27 и содержаніе ихъ въ исправности относится на счетъ владѣльцевъ, пользующихся, тарифнымъ сборомъ за проѣздъ по мостамъ.

Проселочныя дороги съ мостами на нихъ обязаны содержать въ исправности владѣльцы земель, черезъ кои протекаютъ эти дороги.

Судоходных рѣкъ въ предѣлахъ Петроковской губерніи не имѣется, но по восточной границѣ губерніи на протяженіи около 133 верстъ протекаетъ сплавная рѣка Пилица (притокъ рѣки Вислы), по коей въ 1911 году изъ пос. Сулеева и Иновлодза отправлено 179 плотовъ, въ коихъ заключалось: 5800 шт. круглаго соснового дерева, 500 шт. сосновыхъ стропиль, 130 шт. сосновыхъ столбовъ и 2200 крупныхъ штукъ.

## В) Почтово-телеграфныя учрежденія.

### I. Казенныя зданія.

Исполненных и предполагаемых работ по устройству новых и перестройке существующих казенных зданій не было.

### II. Телеграфы и телефоны.

Установлен телефонный аппарат въ Козегловскомъ почтовомъ отдѣленіи и открытъ пріемъ внутреннихъ телеграмъ.

### III. Почты.

Открыты почтовые операціи по закону 24 Января 1900 года при Роспржекомъ гминномъ Управленіи, Петроковского уѣзда и на станціяхъ Острова и Злотый-Потокъ, Гербы-Кѣлецкой желѣзной дороги.

Почтово-телеграфное отдѣленіе Мышковъ преобразовано въ почтово-телеграфную контору VI класса и почтово-телеграфная контора VI класса Брезины возведена въ почтово-телеграфную контору V класса.

По случаю усилившейся дѣятельности въ штаты почтово-телеграфныхъ, почтовыхъ и телефонныхъ учреждений добавлено 68 чиновниковъ и 38 нижнихъ служителей.

Установлена перевозка почтъ по вновь построенной желѣзнодорожной линіи отъ станціи Гербы до станціи Кѣльцы съ производствомъ ежедневнаго обмѣна корреспонденціи почтово-телеграфными учрежденіями Петровской губерніи: въ Ченстоховѣ и Концеполю и жел. дор. станціи Острова и Злотый-Потокъ.

Открытъ почтовый трактъ отъ Концеполя до посада Лелева Кѣлецкой губерніи и установлено по оному отправленіе ежедневныхъ почтъ.

Уменьшонъ комплектъ Св. Анненской почтовой станціи съ 4 на 3 лошади.

Важныхъ жалобъ на дѣйствія мѣстъ и лицъ, завѣдывающихъ почтовою гоньбою, не было.

Похищено неизвѣстными злоумышленниками: а) при ограбленіи багажного вагона на станціи Видзевъ, Лодзинской фабричной желѣзной дороги почтовыхъ отправленій на 170 руб. и б) сумка въ Белхатовѣ со вложеніемъ почтовыхъ отправленій на 454 руб. и в) присвоено бывшимъ почталіономъ Сосновицкой почтово-телеграфной конторы Рекманомъ казенныхъ суммъ 170 руб.

## Статистическія свѣдѣнія.

по Петроковской губерніи за 1911 годъ.

I. Свѣдѣнія о личномъ составѣ и о расходахъ.									
По управленію округа		По мѣстнымъ учреждениямъ.		Расходъ въ рубляхъ.					
Ч и с л о.				Содержаніе личного состава.	Хозяйственныя.		Содержаніе батарей и аппаратовъ.	Прогонъ за возеу почтъ и эстафетъ.	ВСЕГО.
Чино-вни-ковъ	Ниж-нихъ служи-телей	Чино-вни-ковъ	Ниж-нихъ служи-телей.		Помѣщеніе съ отопленіемъ и освѣщеніемъ.	Канцелярскіе и другіе.			
—	—	400	384	316398	44399	10717	1054	37425	} 413485
Пособія по недовыручкѣ дохода на конныхъ станціяхъ								3492	

II. Свѣдѣнія о числѣ мѣстныхъ учреждений.					
Почтово-телеграфныхъ.		Почтовыхъ.		Телеграфныхъ.	
Разряды.	Число.	Разряды.	Число.	Разряды.	Число.
Конторы	1 класса — 1 2 " — 2 3 " — 3 4 " — 3 5 " — 4 6 " — 3	Конторы	1 класса — — 1 " — — 3 " — — 4 " — — 5 " — — 6 " — —	Конторы	1 класса — — 2 " — — 3 " — — 4 " — — 5 " — — 6 " — —
Итого -	16	Итого -	—	Итого -	—
Отдѣ-ленія	постоянныхъ — 13 временныхъ — 2	Отдѣ-ленія	постоянныхъ — 26 временныхъ — —	Отдѣ-ленія	постоянныхъ — — временныхъ — —
Всего -	31	Всего -	26	Всего -	—

Въ томъ числѣ вновь открытыхъ въ теченіе 1911 г. было:

Телефонныхъ отдѣленій при таможахъ	2
Почтово-телеграфныхъ учреждений	1
Почтовыхъ	—
Телеграфныхъ	—

Кромѣ мѣстныхъ учреждений, почтовые операціи по приему и выдачѣ простой корреспонденціи и продажѣ почтовыхъ знаковъ производятся также:

въ гминныхъ управленіяхъ	7
въ другихъ установленіяхъ	8

Ш. Свѣдѣнія о движеніи корреспонденціи и доходовъ.																												
Число.					Простая писма.					Денежные переводы.					Посылки.					Телеграммы.			Доходы въ рублѣхъ.					
Итого записокъ.	Адресатовъ.	Экземпляровъ.	Отправленныхъ.	Полученныхъ.	Указаніе изъ которой корреспонденціи	Закрытая.		Открытая.		Простые безъ маркированных отпечатковъ.	Абонементами и по особому тарифу (штуки).	Заказная корреспонденція.	Денежные переводы.	Денежные переводы.		Посылки.		Телеграммы.	Переходящая.	Доходы въ рублѣхъ.		Доходы въ рублѣхъ.						
						Платныхъ.	Безплатныхъ.	Платныхъ.	Безплатныхъ.					Число.	Сумма въ руб.	Число.	Сумма въ руб.			Число.	Сумма въ рублѣхъ.	Число.	Сумма въ рублѣхъ.	Всего.	Почтовый.	Телеграфный.	Всего.	
1	2	3	4	5	6	7	8	9	10	11	12	13	14	15	16	17	18	19	20	21	22	23	24	25	26	27	28	29
24877	17787	22147	73433		Мѣстная (городская) -	1197399	223898	426311	9356	927259	41281	65466	214221	4113	—	817654	1	4	—	—	—	22162	88					
					Душ. Отправл. труп. яна.   Получено	14653886	2803743	10000791	130760	2814064	7072600	1585423	11231	779240	49386	6910218	64319	98197	709237	11760	—	—	—	—	—	—	—	—
					Меж. Душ. руд.   Отправл.   Получено	6581693	10296	4698064	—	872892	—	279895	33	313214	48455	—	1611674	5470	176500	2571	—	—	—	—	—	—	—	—
						4085355	9199	3010261	—	1508861	785926	406438	100	220843	40733	—	1213270	16310	472015	128231	—	—	—	—	—	—	—	—

## IV. Свѣдѣнія о расходѣ знаковъ почтовыхъ и сберегательной кассы.

а) Почтовыми.						а) Сберегательной кассы.			
Марки.	Штамповые конверты.	Бланки.				На сумму въ рублѣхъ.	Марки.	Почтовые.	Ихъ сумму въ рублѣхъ.
		Для записокъ писемъ.	Для отписокъ писемъ.	Для уведомленій.	Для банковъ.				
21137602	67553	3365	2590475	10810	8814	1506382	407812	147276	2741404

## V. Свѣдѣнія о почтово-сберегательныхъ кассахъ.

Количество.	Принято взносов (количество).	Принято вкладовъ (рублей).	Уплатено книжекъ (штуки).	Выдано вкладовъ (рублей).	
54	69833	2741404	3890	1453169	—

VI. Свѣдѣнія о почтовыхъ станціяхъ.													
№ по порядку.	Наименованіе станцій.	Число.			Выпущено въ годъ лошадей	№ по порядку.	Наименованіе станцій.	Число.			Выпущено въ годъ лошадей		
		Лошадей.	Почтарей.	Экипажей.				Лошадей.	Почтарей.	Экипажей.			
					Подъ почта.						Подъ проѣзжающихъ.	Подъ почта.	Подъ проѣзжающихъ.
1	Александровская	2	1	3	365	—	9	Мышковская	5	2	2	657	58
2	Белхатовская	5	2	4	832	304	10	Новорадомская	4	2	2	1615	34
3	Бржезницкая	5	2	4	630	8	11	Петроковская	10	6	6	4223	393
4	Заверцкая	5	3	5	3744	18	12	Равская	6	4	4	727	1097
5	Конецпольская	3	2	3	1030	—	13	Св. Анненская	3	2	3	387	—
6	Кржепицкая	6	3	4	750	746	14	Сильницкая	3	1	4	368	4
7	Лаская	6	3	4	2555	—	15	Томашовская	4	2	4	2204	46
8	Люгомерская	2	1	2	574	—	16	Тушинская	2	1	2	365	—
Итого .								71	37	56	21026	2708	

Въ теченіи отчетнаго года: а) открыто новыхъ станцій „ — „  
 б) закрыто „ — „  
 в) установлено движеніе срочныхъ почтово-пассажирскихъ экипажей по трактамъ:

VII. Свѣдѣнія о телеграфныхъ линіяхъ и телефонахъ.						
Телеграфныя линіи		ТЕЛЕФОНЫ.				ПРИМѢЧАНІЕ
Протяженіе линій.	Протяженіе проводовъ.	Протяженіе линій.	Протяженіе проводовъ.	Число абонентовъ.		
				Частныхъ.	Правительствен.	
649 $\frac{1}{2}$ .	1739 $\frac{3}{4}$ .	<b>Лодзинская телефонная сѣть.</b>				
		воздушныхъ 375 в. 337 с.	воздушныхъ дѣйств. 2925 в. 22 саж.	2637	87	
подземныхъ 2 в. 70 с.	подземныхъ дѣйств. 1403 в. 378 саж.					
		<b>Сосновицкая телефонная сѣть.</b>				
		воздушныхъ 105 в. 430,8 с.	воздушныхъ дѣйств. 1215 в. 37,7 саж. запас. 14 в. 58,1 с.	325	46	
	подземныхъ 3 вер 494 с. подводныхъ 35 с.					

VII. Свѣдѣніи о путяхъ слѣдованія почтъ		
КАТЕГОРИИ.	Протяже- ніе въ вер- стахъ.	Количество пройденныхъ по нимъ верстъ.
Желѣзнодорожныя - - -	430	1044420
Почтовые тракты - - -	426	330412
Проселочныя дороги - - -	29	29737
Итого - - -	885	1404569

Въ теченіи отчетнаго года:

а) установлена перевозка почтъ по вновь построенной желѣзнодорожной линіи отъ ст. Гербы до ст. Кѣльцы, съ производствомъ ежедневнаго объѣма корреспонденціи почтовыми учрежденіями Петроковской губерніи въ Ченстоховѣ и Концеполь.

б) Открытъ почтовый трактъ отъ Концеполя до пос. Лелева, Кѣлецкой губ. и установлено по оному отправленіе ежедневныхъ почтъ.

в) Уменьшенъ комплектъ Св. Анненской почтовой станции съ 4-хъ на 3 лошади.

### Г) Народная нравственность.

(Приложеніемъ къ этой статьѣ служитъ ведомость № 5).

Въ теченіе отчетнаго года открытыхъ и разсмотрѣнныхъ судебными установленіями Петроковской губерніи преступленій было - - - - - 55243

Изъ общаго числа ихъ приходилось на:

Округъ Петрококского окружнаго суда -	1330
а) на I-й округъ Мироваго сѣзда -	17016
б) на II-й .. .. . -	25945
в) на III-й .. .. . -	10952

Всѣхъ лицъ, осужденныхъ по этимъ преступленіямъ, было - - - - - 42466  
 въ томъ числѣ мужчинъ - - - - - 34372  
 .. .. . женщинъ - - - - - 8094

Изъ общаго количества осужденныхъ приходилось:

а) на окружный судъ - - - - -	1697
въ томъ числѣ мужчинъ - - - - -	1400
.. .. . женщинъ - - - - -	297

## б) на округа мировыхъ създовъ:

на I-й округъ	-	-	-	-	13030
въ томъ числѣ мужчинъ	-	-	-	-	11188
.. .. . женщинъ	-	-	-	-	1842
на II-й округъ	-	-	-	-	15532
въ томъ числѣ мужчинъ	-	-	-	-	12107
.. .. . женщинъ	-	-	-	-	3425
на III-й округъ	-	-	-	-	12207
въ томъ числѣ мужчинъ	-	-	-	-	9677
.. .. . женщинъ	-	-	-	-	2530

Отдѣльныя группы преступныхъ дѣяній выражаются слѣдующими цифрами:

Преступленія противъ вѣры и ограждающихъ оную постановлений	-	-	-	-	2
Преступленія противъ порядка управления.	-	-	-	-	7161
Преступленія по службѣ Государственной и общественной	-	-	-	-	89
Преступленія противъ постановлений о повинностяхъ государственныхъ и земскихъ	-	-	-	-	1253
Преступленія противъ имущества и доходовъ казны	-	-	-	-	1930
Преступленія противъ общественнаго благоустройства и благочинія	-	-	-	-	10256
Преступленія противъ жизни, здравія и чести частныхъ лицъ	-	-	-	-	15191
Преступленія противъ правъ семейственныхъ	-	-	-	-	38
Преступленія противъ собственности частныхъ лицъ	-	-	-	-	5249
Преступленія противъ законовъ о состояніяхъ	-	-	-	-	-
Преступленія по уголов. улож.	-	-	-	-	49
Прочія дѣла	-	-	-	-	927
По нарушенію уст. о паспортахъ (ст. 58—64)	-	-	-	-	321

Всѣ осужденные за вышеименованныя преступленія распределяются слѣдующимъ образомъ:

## а) по сословіямъ:

Дворянъ потомственныхъ	-	-	-	66
Дворянъ личныхъ	-	-	-	13
Почетныхъ гражданъ и купцовъ	-	-	-	396
Мѣщанъ	-	-	-	16544
Крестьянъ	-	-	-	25312
Военныхъ	-	-	-	12
Другихъ сословій	-	-	-	123

## б) по возрастамъ:

Ниже 17-ти лѣтъ	-	-	-	720
отъ 17 до 20 лѣтъ	-	-	-	3820
.. 21 .. 30 ..	-	-	-	12940
.. 31 .. 40 ..	-	-	-	14578
.. 41 .. 50 ..	-	-	-	7536
.. 51 .. 60 ..	-	-	-	2403
свыше 60-ти лѣтъ	-	-	-	469

#### Д) Тюрьмы, аресты и этапы.

Въ Петроковской губерніи имѣется двѣ тюрьмы: одна въ гор. Петроковѣ, а другая въ гор. Лодзи.

**Петроковская тюрьма** открытая въ 1826 г. занимаетъ зданія: 1) главный трехэтажный, передѣланный изъ б. иезуитскаго монастыря—корпусъ, рассчитанный по кубическому содержанію воздуха на 116 человекъ и заключающій въ себѣ 22 камеры; 2) частный домъ пріобрѣтенный въ казну отъ владѣльца Кротовскаго и вмѣщающій въ себѣ по кубическому содержанію воздуха 182 человекъ (31 комната); 3) такой-же частный домъ купленный казною у владѣльцевъ Выжинкевичей и рассчитанный по кубическому содержанію воздуха на 87 человекъ (19 комнатъ); 4) нанятые въ 1893 г. три дома составляющіе собственность наследниковъ Левека Левинскаго, вмѣстимостью по кубическому содержанію воздуха на 341 чел. (53 комнаты) и 5) отдѣльный флигель для одиночнаго заключенія оконченный постройкой въ 1904 г. для 44 заключенныхъ (для каждаго отдѣльная камера). Такимъ образомъ Петроковская тюрьма, состоящая въ общей сложности изъ 169 камеръ, можетъ вмѣстить всего 770 чел., считая, согласно распоряженію Главнаго Тюремнаго Управленія отъ 7 августа 1901 г. за № 10 по 1,14 куб. саж. воздуха на одного арестанта.

Помѣщеніе въ домъ Левинскаго нанято на 6 лѣтъ по 1 января 1913 г. съ платою въ теченіи первыхъ трехъ лѣтъ по 7361 р. 83 к., а за остальное время по 5200 р. въ годъ, предназначено главнымъ образомъ, для содержанія въ немъ менѣе важныхъ арестантовъ, отбывающихъ тюремное заключеніе, а также для ткацкихъ арестантскихъ мастерскихъ.

По случаю неудовлетворительнаго состоянія Петроковской тюрьмы, Губернское Начальство, начиная съ 1879 г. неоднократно возбуждало ходатайство о необходимости постройки здѣсь новаго обширнаго зданія. Для сей цѣли, съ разрѣшенія Главнаго Тюремнаго Управленія съ 1883 г. пріобрѣтень отъ города за 4800 руб. земельный участокъ, пространствомъ въ 4 десятины, отданный съ разрѣшенія названнаго Управленія отъ 11 января 1904 г. за № 596 въ трехлѣтнюю съ 1 сентября 1907 г. аренду за плату по 69 руб. въ годъ, а также выработаны и представлены по принадлежности подробные техническіе проекты, но переписка не привела къ положительнымъ результатамъ за недостаткомъ тюремно-строительныхъ кредитовъ.

Въ Петроковской тюрьмѣ въ теченіи минувшаго года содержалось 4179 арестантовъ, а среднимъ числомъ 1000 человекъ въ день. Изъ означеннаго числа арестантовъ было подсѣдственныхъ 2389 и осужденныхъ 1790 чел.

Въ числѣ осужденныхъ было приговоренныхъ:

къ ссылкѣ въ каторжныя работы -	-	142 чел.
къ работамъ въ исправительныхъ отдѣленіяхъ	-	277 чел.
къ заключенію въ тюрьмѣ	-	1369 чел.
къ аресту при тюрьмѣ	-	2 чел.
Итого -	-	1790 чел.

Изъ общаго числа 4179 арестантовъ въ теченіи 1911 годаъ вышло:

а) по отбытіи наказанія	-	-	815 чел.
б) по другимъ причинамъ	-	-	376 чел.
в) переведено въ другія мѣста заключенія	-	-	779 чел.
г) условно-досрочныхъ	-	-	29 чел.
д) умерло	-	-	43 чел.
Итого	-	-	2042 чел.

Всѣ содержащіеся въ общей сложности были въ тюрьмѣ 365327 арестантскихъ дней и продовольствовались горячею пищею, изготовленною подъ надзоромъ тюремнаго Начальства изъ продуктовъ поставляемыхъ съ подряда по цѣнѣ 10,34 коп., за дневную арестантскую дачу.

Спеціально устроеннаго лазарета Петроковская тюрьма не имѣетъ; подъ лазаретъ, по мѣстнымъ условіямъ возможно было отвести всего лишь 8 комнатъ, въ 75 куб. саж. воздуха.

Больныхъ арестантовъ въ тюремномъ лазаретѣ въ 1911 г. состояло 380 чел. изъ нихъ умерло 43, въ томъ числѣ отъ бугорчатки легкихъ 21 и отъ другихъ болѣзней со смертельнымъ исходомъ 22 чел.

Больные арестанты въ случаѣ появленія какихъ либо эпидемическихъ болѣзней помѣщаются въ наняемомъ съ разрѣшенія Главнаго Тюремнаго Управленія за годичную плату 650 руб. въ добавочномъ загородномъ помѣщеніи. При отсутствіи больныхъ помѣщеніе это занимаетъ тюремными надзирателями.

Содержаніе тюремныхъ надзирателей, включая продовольствіе обуви и проч. въ 1911 г. обошлось въ 94742 р. 78 коп.

Арестантская одежда заготовляется изъ матеріаловъ доставляемыхъ на основаніи п. 10 Отд. 1 ст. 35 уchr. упр. губ. Царства Польскаго тюремными фабриками. Для этой надобности выписано въ отчетномъ году:

сѣраго сукна	-	-	-	2116 арш.
чернаго сукна	-	-	-	585 арш.
коленкору	-	-	-	437 арш.
ситца	-	-	-	920 арш.
бязи	-	-	-	740 арш.
бум. трико	-	-	-	899 арш.

Постройка одежды, бѣлья, обуви и постели изъ доставленныхъ матеріаловъ производилась въ отчетномъ году трудомъ арестантовъ для арестантовъ всей губерніи.

Въ виду полученія матеріаловъ для одежды, постели и обуви, расходъ собственно по Петроковской тюрьмѣ составлялъ 3478 руб. 47 коп.

Отопленіе Петроковской тюрьмы въ отчетномъ году производилось съ подряда (по контракту) по цѣнамъ не свыше за одну полукубическую сажень дровъ 9 р. 50 к., за одинъ пудъ каменнаго угля 19½ коп., за пудъ кокса

30 коп. и обошлось казнѣ 7252 руб. 11 коп. Освѣщеніе же тюрьмы, по числу 12 фонарей и 29 лампъ производится на основаніи тюремной инструкціи 1859 г. Начальникомъ тюрьмы въ продолженіи дѣлаго года, причемъ по штату положено за освѣщеніе 1 фонаря 39 руб. 83 коп. и за освѣщеніе 1 лампы 8 р. 48 коп., сверхъ того освѣщается 44 камеры и 8 корридоровъ въ новомъ одиночномъ флигелѣ, съ производствомъ платы въ такомъ размѣрѣ, какъ въ общей тюрьмѣ. Расходъ казны на освѣщеніе тюрьмы выразился въ отчетномъ году суммою 1187 р. 87 к.

Въ Петроковской тюрьмѣ на основаніи закона 6 января 1886 г. введены ткацкія и корзинныя работы. Корзинное производство заключается главнымъ образомъ въ оплетаніи бутылокъ, предназначенныхъ для перевозки жидкостей. Дѣло это ведется уже 22 года и привилось въ тюрьмѣ довольно прочно, частный предприниматель обязанъ, по контракту, поставлять матеріаль съ такимъ расчетомъ, чтобы этою отраслью работъ ежедневно занималось до 65 арестантовъ. Плата за оплетаніе одной бутылки или выдѣлку корзины, для помѣщенія въ ней бутылки, опредѣлена въ зависимости отъ размѣра корзины и бутылей отъ 3 до 4 коп. Самыя работы производятся въ 17 арестантскихъ камерахъ (объемъ 127 куб. саж. воздуха), не требуютъ отъ тюрьмы никакихъ затратъ и весьма удобны для простолюдина скоро усваивающаго это мастерство.

Вслѣдствіе расширенія тюрьмы дополнительнымъ помѣщеніемъ ниятымъ въ домѣ Левинскаго съ 1 июля 1893 г. введено ткацкое производство. Для этихъ работъ, также не требующихъ со стороны тюрьмы никакихъ затратъ, частной предпринимательницѣ, за условленную и точно опредѣленную плату, предоставлено по контракту, поставить въ специально отведенныхъ девяти тюремныхъ камерахъ (83 куб. саж. воздуха) не менѣе 30 ткацкихъ станковъ для занятія ежедневно не менѣе 30 арестантовъ ткачей.

Кромѣ 26 камеръ занятыхъ для ткацкихъ и корзинныхъ работъ отведено еще 3 камеры для работъ портняжныхъ, столярныхъ и сапожныхъ. Во всѣхъ этихъ помѣщеніяхъ, кромѣ камеръ для ткацкого производства арестанты помѣщаются и на ночь.

Сверхъ означенныхъ работъ, арестанты занимались еще работами на потребности тюрьмы, какъ то: шитьемъ одежды, обуви и проч.

Дохода со всѣхъ перечисленныхъ работъ выручено въ отчетномъ году 9385 руб. 49 коп., а именно:

отъ оплетанія бутылокъ	-	-	4895 р. 8 к.
.. ткацкихъ работъ	-	-	1517 р. 14 к.
.. столярныхъ	-	-	150 р. 4 к.
.. портняжныхъ	-	-	1871 р. 23 к.
.. сапожныхъ	-	-	717 р. 82 к.
.. наружныхъ работъ	-	-	58 р. 65 к.
.. ремонта тюрьмы	-	-	132 р. 41 к.
.. работъ по приготовленію пищи	-	-	9 р. 75 к.

.. бондарныхъ	-	-	-	21 р. 60 к.
.. слесарныхъ	-	-	-	6 р. 52 к.
.. обойныхъ	-	-	-	5 р. 25 к.
		Итого	-	9385 р. 49 к.

Ежедневный заработокъ одного арестанта составляетъ:

По оплетанію бутылокъ-	-	-	-	30,9 коп.
.. ткацкому производству	-	-	-	26,7 коп.
.. столярному-	-	-	-	32 коп.
.. портняжному	-	-	-	24,9 коп.
.. сапожному -	-	-	-	19,7 коп.
.. наружнымъ работамъ-	-	-	-	19,8 коп.
.. ремонту тюрьмы	-	-	-	28,3 коп.
.. бондарному	-	-	-	22,8 коп.
.. слесарному-	-	-	-	25 коп.
.. обойному -	-	-	-	38,5 коп.

Примѣнительно къ указаніямъ, изложеннымъ въ законѣ 6 января 1886 г., арестантскій заработокъ распределенъ въ пользу казны, тюрьмы и арестантовъ, причемъ въ пользу послѣднихъ въ отчетномъ году отчислено 4645 руб. 75 к., часть заработанныхъ денегъ выдано согласно желанію арестантовъ ихъ семействамъ, находящимся на свободѣ, часть же израсходована по просьбѣ арестантовъ на улучшеніе ихъ пищи, или же вручена имъ при освобожденіи изъ тюрьмы.

Работы вообще оказываютъ благотворное вліяніе на арестантовъ, которые весьма охотно и съ усердіемъ ими занимаются.—и среди этого трудящагося элемента сосредоточивается и вырабатывается наиболѣе мирный контингентъ заключенныхъ. Къ тому же означенныя работы способствуютъ поддержанію установленныхъ дисциплины и порядка въ тюрьмѣ, нарушаемыхъ болѣе всего незанятыми работою арестантами и въ то же время приучаютъ арестантовъ къ трудовой жизни, сообщая имъ познанія полезныя и по выходѣ изъ мѣста заключенія.

По штату въ Петроковской тюрьмѣ положено и состоитъ на лицо: изъ одного Начальника, 4 его помощниковъ, 3 тюремныхъ писарей, 3 старшихъ и 90 младшихъ надзирателей, 2 надзирательницъ, одного врача, одного фельдшера и одного капелана, но несмотря однако на такой численный составъ тюремныхъ надзирателей, окарауливаніе разбросанныхъ тюремныхъ зданій, расположенныхъ въ центрѣ города, не имѣющихъ ограды и выходящихъ окнами на три улицы и площадь, представляется крайне затруднительнымъ.

Тюремные надзиратели по своему происхожденію принадлежатъ къ двумъ сословіямъ: крестьянскому и мѣщанскому.

По роду прежней военной службы они распределяются:

а)	служившихъ въ пѣхотѣ	-	-	76
б)	.. кавалеріи	-	-	6
в)	.. артилеріи	-	-	11

## По вѣроисповѣданіямъ:

православныхъ	-	-	-	-	4
католиковъ	-	-	-	-	86
лютеранъ-	-	-	-	-	3

Изъ общаго числа надзирателей грамотныхъ 32 человѣка.

По неизмѣнно соответственныхъ помѣщеній въ тюремныхъ зданіяхъ, большинство надзирателей живетъ по вольнымъ квартирамъ, нанимая таковыя на окраинахъ по причинѣ дороговизны помѣщеній въ центрѣ города. Неудобство это весьма отражается на отправленіи ими служебныхъ обязанностей, такъ какъ замѣчаются опаздыванія на службу.

Въ отчетномъ году побѣговъ арестантовъ не было.

Библиотека Петроковской тюрьмы состоитъ изъ книгъ Новаго Завѣта на русскомъ и польскомъ языкахъ и брошюръ для арестантскаго чтенія и газеты „Сельскій Вѣстникъ“.

Къ увеличенію числа находящихся книгъ для чтенія, а также къ улучшенію библиотеки принимаются мѣры, какъ тюремной администраціей, такъ и членами мѣстнаго патронажа; при участіи тюремнаго капеллана, которымъ въ концѣ отчетнаго года сдѣлано пожертвованіе нѣсколькихъ сотъ книгъ.

Малолѣтнихъ преступниковъ въ отчетномъ году содержалось въ тюрьмѣ 138 чел. изъ коихъ 122 мужчинъ и 16 женщинъ.

**Лодзинская тюрьма** открытая въ 1886 г. по Высочайшему повелѣнію. До 1894 г. была размѣщена въ одномъ домѣ съ городскимъ полицейскимъ арестомъ, но такъ какъ зданіе это по своимъ размѣрамъ не могло вмѣщать всѣхъ тюремныхъ и полицейскихъ арестантовъ, то съ Высочайшаго соизволенія въ 1897 г. приобрѣтена въ казну отъ гор. Лодзи половина зданія занимаемаго полицейскимъ арестомъ съ находящимися при семъ службами, а также земельнымъ участкомъ подъ сими постройками за 35489 руб. 95 коп. Такимъ образомъ въ настоящее время въ Лодзинской тюрьмѣ можно размѣстить около 76 арестантовъ, считая по 1,140 куб. саж. воздуха на каждого заключеннаго. По случаю чрезмѣрнаго переполненія Лодзинской тюрьмы и разрѣшенія Главнаго Тюремнаго Управленія отъ 28-го февраля 1908 г. за № 6153 нанято съ 1 июля 1908 г. временное дополнительное тюремное помѣщеніе въ частномъ домѣ Краузе и супр. Капчинскихъ за плату девять тысячъ рублей въ годъ. Въ Лодзинской тюрьмѣ съ дополнительнымъ ея помѣщеніемъ содержалось въ теченіи 1911 года 2529 арестантовъ, на содержаніе коихъ израсходовано 23503 руб. 22 коп.

Въ Лодзинской тюрьмѣ примѣнительно къ циркулярному распоряженію Главнаго Тюремнаго Управленія отъ 25 апрѣля 1909 г. за № 12 съ 1 января 1910 года введены ткацкія работы отъ которыхъ въ отчетномъ году выручено 965 руб. 78 коп.

Въ Петроковской губерніи въ отчетномъ году насчитывается 31 случаевъ побѣга арестантовъ, въ томъ числѣ

4 изъ городскихъ арестовъ, 7 изъ гминныхъ арестовъ и 20 съ пути слѣдованія.

Изъ числа бѣжавшихъ задержано 14 человекъ, розыски остальныхъ 17 пока остались безуспѣшными.

Въ теченіи 1911 г. въ **городскихъ арестахъ** содержалось 27895 арестантовъ въ томъ числѣ:

подслѣдственныхъ - - - 4290 чел.  
приговоренныхъ къ тюремному заключенію:

а) по приговорамъ Мировыхъ Судей	4847	„
б) „ „ Гминныхъ судовъ	512	„
в) „ „ общихъ судебн. учрежд.	672	„
г) „ „ административн. властей	1251	„
д) арестованныхъ военно-полиц. вл.	976	„
е) пересыльныхъ - - -	15347	„

Всѣ эти заключенные получали кормовыя деньги по 12 коп. въ сутки.

На содержаніе означенныхъ арестантовъ выведено въ расходъ изъ подлежащихъ казенныхъ суммъ 39990 руб. 89 коп.

Издержки эти распредѣляются слѣдующимъ образомъ:

а) на содержаніе судебныхъ арестантовъ	22182 р. 43 к.
б) „ „ пересыльныхъ - - -	17808 р. 46 к.

Въ **гминныхъ же арестахъ** содержалось 14699 арестантовъ, на продовольствіе и окарауливаніе которыхъ израсходовано въ отчетномъ году изъ гминныхъ суммъ 23550 руб. 81 коп.

Судебныхъ арестовъ по гминамъ, по числу 44 гминныхъ судовъ имѣется 43 т. е. нѣтъ ареста только при одномъ 5-го округа Лодзинскаго уѣзда, но присужденныя имъ лица отбываютъ наказаніе въ гор. Згерзѣ, гдѣ имѣется арестное помѣщеніе, содержимое на счетъ гминъ, составляющихъ IV и V гминно-судебные Округи.

Всѣ вообще гминно-судебные аресты, хотя и не вполне соотвѣтствуютъ правиламъ изданнымъ въ Имперіи, но за немногими исключеніями, при незначительномъ числѣ заключенныхъ, удовлетворяютъ мѣстной потребности. Въ каждомъ такомъ арестѣ имѣется отъ двухъ до четырехъ комнатъ и при распредѣленіи въ нихъ арестантовъ не представляется особыхъ затрудненій даже и въ томъ случаѣ, если въ эти аресты насрокъ не свыше 12 часовъ, помѣщаются пересыльные внѣ этапныхъ линій и задерживаемые полицией впродъ до отправленія въ подлежащіе суды.

Помѣщаясь въ наемныхъ, въ общественныхъ или особо построенныхъ домахъ, гминно-судебные аресты и заключенные въ нихъ содержатся частью на счетъ гминъ, составляющихъ гминно-судебные Округа и частью на штрафныя суммы, взыскиваемыя по приговорамъ гминныхъ судовъ. На устройство 23 общественныхъ и на приспособленіе 20 наемныхъ арестныхъ домовъ гминными обществами затрачены по раскладкѣ довольно зачительныя средства.

Через Петроковскую губернію проходятъ три этапныхъ линій по желѣзнымъ дорогамъ: Изъ Варшавы до Домбровской станціи Варшавско-Вѣнской желѣзной дороги, изъ Петрокова въ Кѣльцы по Иваново-Домбровской желѣзной дорогѣ и изъ Калиша въ гор. Петроковъ по Калишскому участку Варшавско-Вѣнской желѣзной дороги.

*Сборный тюремный капиталъ.*

Денежныя взысканія и штрафы, налагаемые по судебнымъ уставамъ ИМПЕРАТОРА АЛЕКСАНДРА II (ст. 383 и прим. къ ней ст. 528 и прим. къ ней уст. гражд. суд. ст. 323, 328, 427, 438 и 643, прим. къ ст. 199 уст. угол. суд., ст. 27 уст. о нак. налаг. Мир. Суд.) обращаются въ капиталъ на устройство общихъ мѣстъ заключенія. Въ капиталъ этотъ по ст. 12 (прим. 2) т. XIV Св. зак. уст. о сод. подъ стр. по прод. 1887 г., подлежатъ обращенію также и штрафы налагаемые административными властями въ губ. Царства Польскаго на основаніи Высочайше утвержденнаго 20 сентября 1876 г. положенія Комитета по дѣламъ Царства и Высочайшаго повелѣнія 7 іюля 1878 г.

Поступленій денежныхъ взысканій и штрафовъ въ отчетномъ году было 79503 руб. 21 коп., эта сумма переведена на Главное Казначейство въ веденіе Главнаго Тюремнаго Управленія.

*Капиталъ на устройство помѣщній для подвергаемыхъ аресту по приговорамъ мѣстныхъ судовъ.*

На основаніи закона 1 мая 1879 г. денежныя взысканія и штрафы, налагаемые согласно судебнымъ уставамъ ИМПЕРАТОРА АЛЕКСАНДРА II по дѣламъ мѣстныхъ судовъ, поступили въ пользу гминъ.

Затѣмъ Высочайше утвержденнымъ 18 мая 1888 г. мѣстнымъ Государственнымъ Совѣтомъ отмѣнено дѣйствіе закона 1 мая 1879 года въ отношеніи обращенія въ гминныя сборы штрафныхъ суммъ, и таковыя въ настоящее время поступаютъ на устройство и содержаніе собственно арестныхъ помѣщній, а не заключаемыхъ въ нихъ лицъ, какъ было до изданія закона 18 мая.

По доставленнымъ уѣздными Начальниками свѣдѣніямъ на наемъ и содержаніе въ чистотѣ помѣщній нанимаемыхъ гминно-судебными арестами и на ремонтъ сихъ арестовъ въ отчетномъ году израсходовано 3717 р. 77 коп.

Остатокъ отъ поступленій означенныхъ штрафныхъ суммъ за отчетный годъ составлялъ 5936 руб. 90 коп., всего же по 1-ое января 1911 г. состояло суммъ сего рода 29419 руб. 88 коп., остатки штрафныхъ суммъ, по установленному порядку, сдаются въ Петроковское Отдѣленіе Государственного Банка.

## Е) Пожары.

(Прилагается ведомость № 6)

Согласно отзыву Управления взаимнаго страхованія строеній отъ огня въ губерніяхъ Царства Польскаго, въ Петроковской губерніи въ 1911 году было застраховано 135311 недвижимостей на сумму 151738080 р., а именно: въ Бендинскомъ уѣздѣ 22966 на сумму 31394500 руб.

„ Брезинскомъ „	11058	„	12006180	„
„ Ласкомъ „	14348	„	12590630	„
„ Лодзинскомъ „	18080	„	43323640	„
„ Новорадомскомъ „	19153	„	11309770	„
„ Петроковскомъ „	19497	„	17224790	„
„ Равскомъ „	9112	„	6999230	„
„ Ченстоховскомъ „	21097	„	16989340	„

Оцѣночная стоимость строеній составляла 282431410 рублей.

Изъ прилагаемой ведомости № 6 видно о числѣ сгорѣвшихъ и поврежденныхъ пожарами недвижимостей.

## IV. Народное здравіе и общественное призрѣніе.

## а) В р а ч и.

Въ 1911 году въ городахъ и уѣздахъ состояло на государственной службѣ по гражданской медицинской части 94 лица, а именно:

врачей	-	-	-	52
фельдшеровъ	-	-	-	32
повивальныхъ бабокъ	-	-	-	10

Вообще всѣхъ состоящихъ на государственной и частной службѣ лицъ медицинскаго званія и проживающихъ въ Петроковской губерніи находилось въ отчетномъ году (за исключеніемъ военно-медицинскаго персонала): мужчинъ врачей 297, женщинъ врачей 12, зубныхъ врачей 44, дантистовъ 109, фельдшеровъ 317, женщинъ-фельдшерницъ 3 и повивальныхъ бабокъ 448, а всего 1230 человекъ.

Казенныхъ аптекъ въ губерніи не имѣется, частныхъ же въ 1911 году было 124, въ томъ числѣ: нормальныхъ 92, гомеопатическихъ 1, сельскихъ 26 и аптекъ при частныхъ больницахъ, а именно: 1) при фабричной больницѣ Акціонернаго общества бумажныхъ мануфактуръ К. Шейблера въ гор. Лодзи, 2) при частной еврейской больницѣ супр. Познанскихъ въ гор. Лодзи, 3) при фабричной больницѣ Сосновицкаго Общества каменно-угольныхъ копей и рудниковъ въ дер. Погонь, Бендинскаго уѣзда,

и 4) при заводской больницѣ горнаго общества Гантке въ дер. Раковѣ, Ченстоховскаго уѣзда. Изъ Шейблеровской, Основницкаго Общества и Раковской аптекъ рабочіе и служащіе на фабрикахъ пользуются лекарствами безвозмездно.

При всѣхъ этихъ аптекахъ состояло: магістровъ фармаціи, провизоровъ и аптекарскихъ помощниковъ 286 и аптекарскихъ учениковъ 96.

По отношенію къ 2216311 душамъ постоянного и непостояннаго населенія, одинъ врачъ приходится приблизительно на 7172 души обоего пола, одинъ фельдшеръ на 6925, одна аптека на 17863 и одна акушерка на 2507 душъ женскаго пола.

Для предупрежденія распространенія сифилиса врачебно-полицейскими комитетами, учрежденными въ городахъ и посадахъ, производились частные осмотры протитутоекъ, причѣмъ особое вниманіе было обращено на тѣ мѣстности, гдѣ расположены и квартируютъ войска. Кромѣ того осмотрамъ подвергались какъ лица, содержащіеся въ мѣстахъ заключенія, такъ и рабочіе на фабрикахъ и заводахъ.

Всѣхъ врачебно-полицейскихъ осмотровъ въ отчетномъ году произведено - - - 12736

въ томъ числѣ:

женскихъ осмотровъ	-	-	5620
мужскихъ	"	-	7116
Между осмотровыми найдено зараженныхъ венерическими болѣзнями и отправлено въ больницы:			
женщинъ	-	-	517
мужчинъ	-	-	559
Итого	-	-	1076

Въ отчетномъ году пользовалось отъ сифилиса въ гражданскихъ больницахъ 755 чел. и въ частной практикѣ 6617 чел., а всего 7372 чел. Кромѣ обычной дѣятельности медицинскихъ чиновъ ими въ теченіи года произведено было по требованію судебныхъ властей и полиціи: а) судебно-медицинскихъ вскрытій и осмотровъ мертвыхъ тѣлъ 656, б) освидѣтельствовано состояніе зловровія 3806 лицъ, в) дано заключеніе по осмотру 403 разныхъ предметовъ и вещей, г) произведено 64 микроскопическихъ и химическихъ изслѣдованій и д) доставлено по разнымъ дѣламъ 4929 судебно-медицинскихъ актовъ.

Членами Врачебнаго Отдѣленія произведено было по требованію судебныхъ и полицейскихъ властей 24 изслѣдованія которыми обнаружено:

мышьякъ въ	-	-	4 случаяхъ
ядовитыя вещества въ	-	-	4 "
по подозрѣнію не найдено сѣмянныхъ нитей въ	-	-	2 "

Независимо отъ сего Врачебныхъ Отдѣленіемъ изложены были мнѣнія по слѣдующимъ судебно-слѣдственнымъ дѣламъ:

о причинѣ смерти по	-	-	2 дѣламъ
о послѣдствіяхъ тяжелыхъ ранъ по	-	-	9 "

Для опредѣленія правъ на эмеритальную пенсію по болѣзни, въ коллегіальныхъ засѣданіяхъ сего отдѣленія въ 1911 г. освидѣтельствованы были 15 лицъ.

Привитіемъ и ревакцинаціею предохранительной оспы въ теченіи отчетнаго года занимались не врачи, а преимущественно фельдшера подъ наблюденіемъ и руководствомъ уѣздныхъ и городскихъ врачей; оспопрививаніе произведено 55195 дѣтямъ успѣшно, такъ какъ оспа прививалась у 54397 младенцевъ; за успѣшное оспопрививаніе фельдшерамъ ассигнованы были денежные награды въ общей суммѣ 150 руб.

#### Лодзинское общество врачей.

Персоналъ существующаго въ гор. Лодзи общества врачей въ началѣ отчетнаго года состоялъ изъ 100 дѣйствительныхъ членовъ, 42 почетныхъ и корреспондентовъ. Дѣйствія этого общества выразились въ 1911 г. 20 обыкновенными засѣданіями, на которыхъ рѣшались административно-хозяйственные вопросы и обсуждались и соображались врачами разные выдающіеся случаи изъ частной и больничной практики.

Въ теченіи года въ кассу общества поступило 1931 руб., изъ этой суммы израсходовано 1041 руб.

#### Ченстоховское общество врачей.

Персоналъ существующаго въ гор. Ченстоховѣ общества врачей въ началѣ отчетнаго года состоялъ изъ 28 дѣйствительныхъ членовъ 3 почетныхъ и другихъ. Дѣйствія этого общества выразились въ 1911 году 9 обыкновенными засѣданіями, на которыхъ рѣшались административно-хозяйственные вопросы и обсуждались и сообщались врачами разные дающіеся случаи изъ частной и больничной практики.

Въ теченіи года въ кассу общества поступило 280 руб., изъ этой суммы израсходовано 178 руб.

### б) Э п и д е м і и.

Изъ заразныхъ болѣзней появившихся въ губерніи въ 1911 г., ни одна не приняла эпидемическаго злокачественнаго характера. Болѣзни эти, составляя ежегодное явленіе, появлялись въ отчетномъ году разновременно въ различныхъ мѣстностяхъ губерніи, поражали незначительное число лицъ и не сопровождались значительною смертностью.

Для недопущенія распространенія сихъ болѣзней, при появленіи первыхъ заболѣваній, командированы были немедленно въ мѣста обнаруженія оныхъ состоящіе на службѣ врачи, которые подавали безвозмездно больнымъ соответствующую врачебную помощь и принимали надлежащія мѣры къ прекращенію болѣзни.

О ходѣ этихъ болѣзней въ 1911 г. объясняетъ ниже слѣдующая таблица:

Название болѣзней.	Въ теченіи 1911 года.		
	Заболѣло.	Умерло.	% смерт-ности.
Оспа - - - -	3520	1111	15,7
Тифъ - - - -	4358	927	6,7
Скарлатина - - -	4210	1188	4,5
Крупъ и дифтеритъ - -	14380	528	8,4
Корь - - - -	3874	312	21,9
Коклюшъ - - - -	3546	245	7,3
Дизентерія - - - -	2884	271	6,9
Эпидемическій гастроенте- ритъ - - - -	6266	88	12,2
<b>Итого -</b>	<b>43038</b>	<b>4670</b>	<b>10,8</b>

### Эпизоотіи.

Въ отчетномъ году въ губерніи заболѣло 2643 головъ домашнихъ животныхъ, изъ нихъ пало 1217, убито 314, остальные же выздоровѣли. Случаи заболѣванія распре-дѣлялись слѣдующимъ образомъ:

Название болѣзни.		Въ скот-ныхъ пунк-тахъ.	Заболѣ-ло.	Пало.	Убито.
1	Сибирская язва круп. скота	8	12	12	—
2	" лошадей	2	2	2	—
3	Повальное воспаленіе легкихъ круп. скота - - - -	4	26	—	26
4	Сапъ лошадей - - - -	29	99	2	97
5	Чесотка лошадей - - - -	8	9	—	—
6	Мытъ лошадей - - - -	4	33	—	—
7	Ящуръ круп. скота - - - -	19	856	—	—
8	" свиней - - - -	6	8	—	—
9	Туберкулезъ круп. скота - - - -	37	62	1	61
10	Злокач. катаральн. горячка круп. скота - - - -	1	1	1	—
11	Рожа свиней - - - -	87	459	418	—
12	Чума свиней - - - -	26	459	397	—
13	Холера свиней - - - -	28	481	378	—
14	Въшенство: {	собакъ - - - -	109	3	106
15		круп. скота - - - -	20	2	18
16		лошадей - - - -	6	1	5
17		свиней - - - -	5	—	5
18	кошекъ - - - -	4	—	4	
<b>Итого -</b>		<b>289</b>	<b>2651</b>	<b>1217</b>	<b>322</b>

### в) Насильственные и случайныя смерти.

Изъ приложенной № 7 вѣдомости видно, что число жертвъ преступленій и несчастныхъ случайностей въ губерніи въ отчетномъ году было: мужчинъ 333 и женщинъ 226, а всего обоего пола 559.

Изъ числа всѣхъ умершихъ въ теченіе отчетнаго года насильственнымъ и случайнымъ образомъ на долю городовъ приходилось 163 мужчинъ и 136 женщинъ, а на уѣзды 170 мужчинъ и 90 женщинъ.

### г) Больницы, дѣтскіе пріюты и дома призрѣнія.

Число благосворительныхъ заведеній, управляемыхъ непосредственно Совѣтами Общественнаго Призрѣнія, было въ отчетномъ году: 14 больницъ, 1 родительный покой, 5 домовъ призрѣнія старцевъ и 1 дѣтскій пріютъ, или всего 21, изъ которыхъ 2 больницы, 1 домъ призрѣнія старцевъ и дѣтскій пріютъ находятся въ губернскомъ городѣ Петроковѣ и состоятъ, согласно 386 ст. уст. общ. приз. (томъ XIII св. зак., изд. 1892 года), въ непосредственномъ завѣдываніи Губернскаго Совѣта, а остальные 17 заведеній, оставаясь подъ контролемъ Губернскаго Совѣта, управляются непосредственно Уѣздными Совѣтами, за исключеніемъ больницы супруговъ Познанскихъ, которую завѣдываетъ особое правленіе подъ контролемъ Лодзинскаго Городскаго Совѣта общественнаго призрѣнія.

Кромѣ помянутыхъ заведеній въ Петроковской губерніи въ отчетномъ году дѣйствовало, подъ наблюдениемъ уѣздныхъ начальниковъ и Губернскаго Правленія, 18 домовъ призрѣнія старцевъ, состоящихъ въ вѣдѣніи гминныхъ обществъ; затѣмъ подъ наблюдениемъ Совѣтовъ Общественнаго призрѣнія: 9 домовъ призрѣнія старцевъ, 7 учебно-воспитательныхъ пріютовъ, 15 больницъ, 5 лечебницъ, 1 пріемный покой, 1 родильный покой, 3 дешевыя столовыя, 1 школа руководѣнія, 1 школа ремесель, 1 домъ призрѣнія для исправленія павшихъ въ развратъ женщинъ, 2 швальни 1 уѣжище для паралитиковъ, домъ трудолюбія, 1 комитетъ противодѣйствія нищенству, 1 уѣжище для бездомныхъ сиротъ, 1 бесплатная амбулаторія, 1 пріютъ для эпилептиковъ и идіотовъ, 2 дѣтскія колоніи, 1 ночлежный пріютъ, 2 богадѣльни и 127 дневныхъ дѣтскихъ пріютовъ, основанныхъ и содержимыхъ на средства разныхъ фабрикъ и заводовъ, а также частныхъ лицъ и обществъ.

Независимо сего въ отчетномъ году дѣйствовало 32 благотворительныхъ обществъ, 2 попечительства о дѣвцахъ, 4 попечительства о бездомныхъ дѣтяхъ, 9 взаимной помощи во время болѣзни 2 вспомошествованія нуждающимся учащимся и 12 взаимной помощи во время болѣзни.

**Благотворительныя заведенія, управляемая непосредственно Губернскимъ Совѣтомъ.**

1) *Больница Св. Троицы*, основанная въ 1763 году на 40 кроватей.

2) *Еврейская больница*, основанная въ 1844 году на 30 штатныхъ кроватей, помѣщается рядомъ съ больницей Св. Троицы.

3) *Домъ призрѣній старцевъ и калѣкъ въ г. Петроковѣ*, учрежденный въ 1521 году на средства Андрея Шидловскаго и ксендза Бриксіуса, помѣщается при больницѣ Св. Троицы въ отдѣльномъ зданіи, на 30 человекъ. Призрѣваемые получаютъ квартиру съ отопленіемъ и освѣщеніемъ, продовольствіе и одежду.

4) *Дневной дѣтскій пріютъ въ г. Петроковѣ*, основанный въ 1862 г. на общественныя средства, а преимущественно на средства помѣщицы Камиліи Вольской, для дневнаго призрѣнія дѣтей бѣдныхъ городскихъ жителей во время ухода послѣднихъ на работы, помѣщается безплатно въ домѣ, принадлежащемъ пріюту старцевъ.

**Благотворительныя заведенія, состоящія въ непосредственномъ завѣдываніи Уѣздныхъ Совѣтовъ Общественнаго Призрѣнія.**

1) *Больница Св. Александра въ гор. Лодзи*, устроенная въ 1845 г. на 50 кроватей на добровольныя пожертвованія жителей города Лодзи деньгами и матеріаломъ, а также на вспомошествованіе городскихъ кассъ городовъ: Лодзи, Згержа, Ленцицы и кассъ упраздненныхъ городовъ Александрова и Константинова, помѣщается въ собственномъ каменномъ зданіи. Къ послѣднему въ 1885 году, на средства фабрикантовъ гор. Лодзи, пристроены павильоны Имени Государя Наслѣдника Цесаревича, на 38 кроватей.

2) *Частная еврейская больница „Израиля и Леоны супруговъ Познанскихъ“ въ гор. Лодзи*, учрежденная на средства супруговъ Познанскихъ первоначально на 20 кроватей и открытая въ 1892 году, имѣетъ назначеніемъ пользоваться жителей еврейскаго вѣроисповѣданія, но принимаетъ на излѣченіе и христіанъ. Въ этой больницѣ число штатныхъ кроватей въ послѣднее время увеличено до 106.

3) *Больница Пресвятой Дѣвы Маріи въ гор. Ченстоховѣ*, основанная въ 1835 г. на добровольныя пожертвованія жителей того же города, помѣщается въ собственномъ каменномъ зданіи и устроена на 30 кроватей.

4) *Родильный покой въ гор. Ченстоховѣ*, открытый во второй половинѣ 1899 года на суммы, собираемыя по раскладкѣ съ обывателей города Ченстохова, на 3 штатныхъ кровати и дѣйствующій на основаніи особаго устава, утвержденнаго Г. Министромъ Внутреннихъ Дѣлъ 6 декабря 1898 г., помѣщается въ наемномъ зданіи, состоящемъ изъ 4-хъ жилыхъ комнатъ, кухни и ванной.

- 5) *Александровская больница въ гор. Вендиль*, устроенная въ 1878 г. на 30 штатныхъ и 10 сверхштатныхъ кроватей на пожертвованный Вендинскою городекою кассою капиталъ, помѣщается въ принадлежащемъ ей каменномъ зданіи.
- 6) *Домъ призрѣнія старцевъ въ гор. Вендиль*, помѣщается въ наемномъ зданіи, по штату на 9 человекъ.
- 7) *Больница Св. Духа въ гор. Равь*, учрежденная въ 1834 г. на добровольныя пожертвованія въ 31 кровать, помѣщается въ собственномъ каменномъ зданіи. Больница эта въ 1904 г. расширена постройкою при ней, на средства наследниковъ покойнаго помѣщика Андрея Вольфа, бараками по 7 кроватей для заразныхъ больныхъ.
- 8) *Больница въ гор. Брезинахъ*, основанная на капиталъ, ассигнованный кассами городовъ Брезины и Томашова, и открытая въ 1886 г. на 10 кроватей, помѣщается въ собственномъ каменномъ зданіи.
- 9) *Домъ призрѣнія старцевъ въ гор. Брезинахъ*, устроенный въ 1851 году на средства б. настоятеля Брезинскаго р.-к. прихода ксендза Шалевскаго на 16 человекъ, помѣщается въ собственномъ деревянномъ зданіи.
- 10) *Больница Св. Станислава въ гор. Томашовъ*, на 10 кроватей, основанная въ 1891 г. на добровольныя пожертвованія жителей того-же города помѣщается въ собственномъ каменномъ зданіи.
- 11) *Больница св. Александра въ гор. Новорадомскъ*, учрежденная въ 1838 г. на средства жителей этого города и его окрестностей, на 38 кроватей, помѣщается въ собственномъ каменномъ зданіи.
- 12) *Домъ призрѣнія старцевъ въ гор. Новорадомскъ*, учрежденный въ 1820 г. на добровольныя пожертвованія, помѣщается въ собственномъ каменномъ зданіи, рассчитанъ на 16 кроватей.
- 13) *Больница въ гор. Ласкъ*, основанная на добровольныя пожертвованія, въ особенности фабриканта Карла Эндера, и открытая въ 1889 г., помѣщается въ собственномъ каменномъ зданіи, рассчитана на 15 кроватей. Въ 1911 г. число штатныхъ кроватей увеличено до 25 кроватей.
- 14) *Домъ призрѣнія старцевъ въ гор. Ласкъ*, существующій съ 1824 г., помѣщается въ собственномъ по-приходскомъ, пожертвованномъ казноу, деревянномъ зданіи, рассчитанъ на 5 кроватей.
- 15) *Цабяницкая городская больница*, построена въ 1907 г. на 30 шт. кроватей, на добровольныя пожертвованія и отпущенныя изъ городскихъ средствъ единовр. пособія въ суммѣ 15000 руб.
- 16) *Сосновицкая городская временная больница*, устроена въ 1907 году на 12 кроватей.

Во всѣхъ больницахъ находилось на излѣченіи 8769 больныхъ. Изъ нихъ:

выздоровѣло	-	6070
оставили больницы до выздоровленія	-	1039
переведены въ другія больницы	-	4

умерло	-	-	961
осталось на излѣченіи	-	-	695
Доходы больницы въ отчетномъ году состав- ляли	-	-	321899 р. 78 к.
Расходы	-	-	299182 р. 7 к.

### Благотворительныя общества.

1) *Петроковское христіанское благотворительное общество* существуетъ съ 1885 г. Оно содержитъ два дѣтскихъ дневныхъ пріюта, домъ трудолюбія, убѣжище „семейства Адели“, швальню, дешевую кухню, училище женскихъ рукодѣлій и убѣжище для бездомныхъ сиротъ.

2) *Петроковское общество пособія бѣднымъ еврейскаго исповѣданія* открыло свои дѣйствія въ 1899 году и располагаетъ мастерскою корзинъ и сапожныхъ издѣлій.

3) *Лодзинское Евангелическо-аугсбургское общество* попеченія о дѣвцахъ открыло свои дѣйствія въ 1901 году.

4) *Лодзинское христіанское благотворительное общество* дѣйствуетъ съ 1877 года. Оно содержитъ: домъ призрѣнія старцевъ и калѣкъ, три дневныхъ дѣтскихъ пріюта, родильный покой, дѣтнія колоніи, школу ремеселъ, шесть дешевыхъ чайныхъ, убѣжище для умалишенныхъ, ночлежный пріютъ, бесплатную амбулаторію и комитетъ противодѣйствія нищенству.

5) *Лодзинское еврейское общество* открыло свои дѣйствія въ 1899 году.

Заведенія общества составляютъ: дешевыя столовыя, безпроцентная ссудная касса, ночлежный пріютъ, дешевыя квартиры, домъ трудолюбія и пріютъ для калѣкъ и паралитиковъ.

6) *Пабяницкое христіанское благотворительное общество* существуетъ съ 1897 года и имѣетъ въ своемъ вѣдѣніи домъ призрѣнія старцевъ и дневной дѣтскій пріютъ.

7) *Зерзское христіанское общество*, открыло свои дѣйствія въ 1898 году и располагаетъ дешевой столовой.

8) *Общество попеченія о бѣдныхъ дѣтяхъ въ г. Зерзѣ* учреждено въ 1893 году и имѣетъ въ своемъ вѣдѣніи пріютъ для дѣтей рабочихъ, проживающихъ въ городѣ Зерзѣ.

9) *Зерзское еврейское общество* открыло свои дѣйствія въ 1901 году. Заведеній это общество не имѣетъ, кромѣ кассы безпроцентныхъ ссудъ.

10) *Брезинское еврейское общество* дѣйствуетъ съ 1900 г.

11) *Томашовское общество пособія бѣднымъ* учреждено въ 1899 году. Оно содержитъ 4 пріюта для дневнаго призрѣнія дѣтей.

12) *Равское общество пособія бѣднымъ* существуетъ съ 1902 года и имѣетъ въ своемъ вѣдѣніи дневной дѣтскій пріютъ.

13) *Ченстоховское христіанское общество* открыло свои дѣйствія въ 1900 г. Оно имѣетъ въ своемъ вѣдѣніи дешевую кухню, 5 дѣтскихъ пріютовъ, пріютъ для нищихъ, швальню и дѣтнюю колонію.

14) *Ченстоховское еврейское общество* открыло свои дѣйствія въ 1899 году. Заведенія общества составляютъ: пріютъ для старцевъ и два дѣтскихъ дневныхъ пріюта.

15) *Бендиское христіанское общество* основано въ 1899 году. Имѣетъ пріютъ для дневнаго призрѣнія дѣтей.

16) *Бендиское еврейское общество* открыло свои дѣйствія въ 1900 г. и имѣетъ въ своемъ вѣдѣніи пріютъ для дневнаго призрѣнія дѣтей.

17) *Сосновицко-Селецкое христіанское общество* дѣйствуетъ съ 1901 г. Оно имѣетъ въ своемъ вѣдѣніи 9 пріютовъ для дневнаго призрѣнія дѣтей, швальню, домъ трудолюбія и дѣтнюю колонію для дѣтей.

18) *Сосновицкое еврейское общество* существуетъ съ 1901 г. Заведеній общества не имѣетъ.

19) *Домбровское христіанское общество* открыло свои дѣйствія въ 1902 г. Оно имѣетъ въ своемъ вѣдѣніи 4 пріюта для дневнаго призрѣнія дѣтей, швальню и убѣжище для старцевъ и калѣкъ въ дер. Редень.

20) *Новорадомское христіанское общество* открыло свои дѣйствія въ маѣ мѣсяцѣ 1904 г. Оно имѣетъ въ своемъ вѣдѣніи 1 дѣтскій пріютъ и швальню.

21) *Наблицкое Евангелическо-Аурсбургское общество попеченія о дѣвцахъ* открыло свои дѣйствія въ 1904 г.

22) *Лаское общество пособія бѣднымъ* открыло свои дѣйствія въ 1905 году и имѣетъ въ своемъ вѣдѣніи дневный дѣтскій пріютъ.

23) *Лодзинское еврейское общество попеченія о бѣдныхъ евреяхъ „Маткой Гаасъ“* осн. въ 1907 г.

24) *Лодзинское отдѣленіе „Гильда“ Варшавскаго общества попеченія о бездомныхъ дѣтяхъ* осн. въ 1907 г.

25) *Петрок. евангел.-аурсб. благотв. общество* осн. въ 1906 году и имѣетъ въ своемъ вѣдѣніи домъ призрѣнія старцевъ.

26) *Лодзинское Общество при домѣ милосердія Варшавскаго Евангелическо-Аурсбургск. Консисторскаго Округа* открыло свои дѣйствія въ 1906 г.

27) *Петроковскій Кружокъ для вспоможенія нищимъ и больнымъ „Св. Викентія и Пауло“* осн. въ 1908 г.

28) *Петроковское общ. пособія бѣднымъ больнымъ евреямъ „Линасъ Гацдекъ“* осн. въ 1908 г.

29) *Лодзинское еврейское женское благотворит. общество „Помощь“* осн. въ 1908 г.

30) *Еврейское благотворительное общество* въ дер. Заверце, Бендинскаго уѣзда, основано въ 1909 году.

31) *Общество подъ названіемъ братской помощи „Милосердїе Хайолемъ“* въ дер. Балуты, Лодзинскаго уѣзда, основано въ 1908 году.

32) *Общество пособія бѣднымъ и больнымъ евреямъ „Линасъ Гацдекъ“* въ гор. Лодзи основано въ 1907 г.

33) *Лодзинское Евангелическо-Аурсбургское общество попеченія о дѣвцахъ* основано въ 1901 году.

34) *Брозинское христ. благотвор. общество* основано въ 1909 году и имѣетъ въ своемъ вѣдѣніи дневный дѣтскій пріютъ и прачешную.

35) *Заверцкое христ. благотв. общество* осн. въ 1910 г.

36) *Петрок. отдѣлен. русскаго благотв. общества* имѣетъ въ своемъ вѣдѣніи сиротскій дѣтскій пріютъ.

37) *Еврейск.-аусб. благотв. общ.* въ посадѣ Александровѣ Лодзинскаго уѣзда, осн. въ 1910 г.

38) *Петрок. евр. общ. попеченія о бдныхъ бездомныхъ еврейскъ „Млоинъ-артимъ“* осн. въ 1909 году.

39) *Лодзинск. евр. общ. попеченія о сиротахъ* осн. въ 1909 году.

40) *Соснов. евр. общ. „Талмуда-Тора“* осн. въ 1909 г.

41) *Лодз. евр. общ. помощи больнымъ „Линасъ Гацедекъ“* осн. въ 1907 г.

42) *Общество взаимной помощи при болзни „Линасъ Гацедекъ“* въ пос. Стриковѣ, Брез. уѣзда.

43) *Общество взаим. пом. при болзни „Линасъ Гацедекъ“* въ Томашовѣ.

44) *Общество призрѣнія больныхъ „Бикуръ - Хойлимъ“* въ сел. Радогощъ, Лодз. уѣзда.

45) *Общ. вспомоц. нуждающимся учащимся въ Петроковской мужской и женской гимназіяхъ* осн. въ 1909 г.

46) *Общ. пособія бднымъ и больнымъ евреямъ* въ усадьбѣ Балугы, Лодзинскаго уѣзда, „Линасъ Гацедекъ“ основано въ 1909 году.

47) *Ченстоховское общество вспомоцествованія бднымъ и больнымъ евреямъ „Линасъ Гацедекъ“* открыло свои дѣйствія въ 1911 г.

48) *Лодзинское евр. общество „Талмуда-Тора“* открыло свои дѣйствія въ 1906 г. и имѣетъ въ своемъ вѣдѣніи дѣтскій пріютъ съ ремесленнымъ отдѣленіемъ.

49) *Общество вспомоцествованія нуждающимся ученицамъ Сосновицкаго Коммерч. женскаго 7 клас. училища* открыло свои дѣйствія въ 1911 г.

50) *Лодзинское еврейское общество „послѣдняя услуга Хеседа-Шоль-Эмесъ“* открыло свои дѣйствія въ 1910 г.

51) *Лодзинское еврейское общество призрѣнія больныхъ „Бикуръ-Хойлимъ“* открыло свои дѣйствія въ 1908 г.

52) *Лодзинское евр. общество пособія больнымъ евреямъ „Взараръ-Гоколмиъ“* открыло свои дѣйствія въ 1909 г.

## V. Народное просвѣщеніе.

### а) Учебныя заведенія и народное образованіе.

#### Общая данная объ учебныхъ заведеніяхъ и народномъ образованіи въ губерніи.

(Приложеніемъ къ этой статьѣ служитъ ведомость № 8).

Въ Петроковской губерніи всѣхъ учебныхъ заведеній въ отчетномъ году было 1710 изъ нихъ:

въ гор. Петроковѣ	55
въ уѣздныхъ и безуѣздныхъ городахъ	1656

Въ числѣ этихъ учебныхъ заведеній было 608 хедеровъ (еврейскихъ вѣроисповѣдныхъ школъ).

Учащихся во всѣхъ учебныхъ заведеніяхъ губерніи находилось:

мужскаго пола	-	-	-	-	75696
женскаго „	-	-	-	-	51620
Итого	-	-	-	-	127363

**Мужскія гимназіи.**

Гимназій этихъ въ Петроковской губерніи три казенныхъ: въ г. Петроковѣ, Ченстоховѣ и Лодзи, и одна частная съ правами.

Въ 1911 году окончило курсъ VIII класса и удостоены аттестатовъ зрѣлости:

изъ Петроковской	-	-	-	20	восп.
„ Ченстоховской	-	-	-	22	„
„ Лодзинской	-	-	-	15	„
Итого	-	-	-	57	„

Общее число воспитанниковъ къ 1 января 1912 года распредѣлилось слѣдующимъ образомъ.

	Въ Петроковской.	Въ Ченстоховской.	Въ Лодзинской.	Въ частной Петроковской.
а) по классамъ:				
въ приготовительномъ	46	49	41	18
въ I	51	91	81	37
во II	79	89	45	16
въ III	52	92	60	26
въ IV	77	76	42	26
въ V	32	44	47	24
въ VI	35	35	38	13
въ VII	31	24	40	—
въ VIII	28	16	21	—
Итого	431	516	415	160
Къ 1 января 1911 г.	419	499	416	—
а) по вѣроисповѣданіямъ:				
православныхъ	142	82	81	12
католиковъ	190	296	121	113
лютеранъ	24	20	119	13
евреевъ	75	118	93	22
магометанъ	—	—	—	—
баптистовъ	—	—	1	—
б) по сословіямъ:				
дѣтей:				
потомственныхъ дворянъ	—	—	—	—
личныхъ	39	—	—	14
дворянъ и чиновниковъ	124	110	98	15
духовенства	13	1	7	—
городскихъ сословій мѣщ.	175	279	219	89
сельскихъ	79	125	86	42
казаковъ	1	—	—	—
иностранцевъ	—	1	5	—

**Лодзинское мануфактурно-промышленное училище.**

Въ 1-му Января 1912 года въ училищѣ состояло учащихся 419 (въ 1 января 1911 г. состояло 432).

Они распредѣлялись слѣдующимъ образомъ:

а) по вѣроисповѣданіямъ:

православныхъ	-	-	-	29
католиковъ	-	-	-	161
евангеликовъ	-	-	-	167
евреевъ	-	-	-	62

б) по сословіямъ:

дѣтей дворянъ и чиновниковъ	-	-	-	31
„ городскихъ сословій	-	-	-	254
„ сельскихъ ..	-	-	-	114
„ иностранцевъ	-	-	-	20

в) по классамъ:

въ приготовительномъ	-	-	-	79
въ I классѣ	-	-	-	80
во II „	-	-	-	79
въ III „	-	-	-	59
въ IV „	-	-	-	39
въ V „	-	-	-	31
въ VI „	-	-	-	28
въ VII „	-	-	-	24

Въ существующемъ при Лодзинскомъ мануфактурно-промышленномъ училищѣ **воскресно-номерческомъ училищѣ** къ 1 января 1912 г. учащихся состояло 307 (въ 1 января 1910 г.—324).

Они распредѣлялись:

а) по классамъ:

въ I отдѣленіи	-	-	-	126
во II „	-	-	-	90
въ III „	-	-	-	60
въ IV „	-	-	-	34

б) по вѣроисповѣданіямъ:

православныхъ	-	-	-	4
католиковъ	-	-	-	221
евангеликовъ	-	-	-	80
евреевъ	-	-	-	2

в) по возрасту:

отъ 13 до 15 лѣтъ	-	-	-	139
„ 16 „ 18 „	-	-	-	136
„ 19 „ 20 „	-	-	-	26
выше 20 „	-	-	-	6

## г) по роду занятій:

служащихъ въ конторахъ	-	-	133
.. въ мастерскихъ	-	-	26
.. на фабрикахъ	-	-	22
ремесленниковъ	-	-	59
безъ опредѣленныхъ занятій	-	-	67

Содержаніе воскресно-комерческаго училища въ отчетномъ году обошлось въ 7249 руб. 50 коп. Плата за ученіе опредѣлена въ 10 руб. за полугодіе.

При Лодзинскомъ мануфактурно-промышленномъ училищѣ, кромѣ того, существуютъ **воскресные и будничные 3-хъ часовые курсы по рисованію и черченію**. На этихъ курсахъ къ 1 января 1912 г. было 151 человекъ, а именно: 70 на курсахъ рисованія и 81 на курсахъ черченія (къ 1 января 1911 г. состояло  $75+78=153$ ).

## а) по вѣроисповѣданіямъ:

православныхъ	-	-	4
католиковъ	-	-	100
евангеликовъ	-	-	43
евреевъ	-	-	4

## б) по возрасту:

отъ 13 до 15 лѣтъ	-	-	37
отъ 16 до 18 ..	-	-	37
отъ 19 до 20 ..	-	-	33
свыше 20 ..	-	-	24

## в) по роду занятій:

столяровъ	-	-	11
ремесленниковъ	-	-	3
слесарей	-	-	42
токарей	-	-	11
техниковъ	-	-	3
учениковъ фабричныхъ училищъ	-	-	25
ткачей	-	-	10
каменщиковъ	-	-	1
монтеровъ	-	-	5
граверовъ	-	-	5
маляровъ	-	-	19
безъ опредѣленныхъ занятій	-	-	16

Содержаніе Воскресныхъ курсовъ рисованія въ 1911 г. обошлось въ 2229 р. 6 к.

На пополненіе этой суммы былъ обращенъ сборъ платы за ученіе, взимаемой по 2 руб. съ каждаго ученика курсовъ въ полугодіе, и суммы жертвуемыя г. г. К. Шейблеромъ и Л. Гейеромъ.

## Сосновицкое реальное училище:

Во всѣхъ классахъ училища къ 1 января 1912 года состояло 294 ученика.

Они распредѣлялись слѣдующимъ образомъ:

въ I-мъ	-	-	-	79
во II-мъ	-	-	-	80
въ III-мъ	-	-	-	53
въ IV-мъ	-	-	-	35
въ V-мъ	-	-	-	21
въ VI-мъ	-	-	-	14
въ VII-мъ	-	-	-	12

б) по вѣроисповѣданіямъ:

православныхъ	-	-	-	54
католиковъ	-	-	-	173
лотеранъ	-	-	-	20
евреевъ	-	-	-	47

в) по сословіямъ:

потомственныхъ дворянъ	-	-	-	21
сыновей личныхъ дворянъ и чиновниковъ	-	-	-	22
.. городскихъ сословій	-	-	-	165
.. сельскихъ сословій	-	-	-	80
.. казаковъ	-	-	-	1
.. иностранцевъ	-	-	-	5

Окончило курсъ: VII дополнительнаго класса 8 учениковъ и VI класса—12 учениковъ.

## Домбровское горное училище.

Въ 3-хъ классахъ вновь открытаго въ 1910 г. училища къ 1 января 1912 года состояло 58 учениковъ.

Они распредѣлялись слѣдующимъ образомъ:

въ I-мъ	-	-	-	20
во II-мъ	-	-	-	25
въ III-мъ	-	-	-	13

по вѣроисповѣданіямъ:

православныхъ	-	-	-	7
католиковъ	-	-	-	51

по сословіямъ:

дворянъ	-	-	-	8
мѣщанъ	-	-	-	11
крестьянъ	-	-	-	39

## Женскія гимназіи.

Въ Петроковской губерніи находятся двѣ правительственныя женскія гимназіи: въ г.г. Петроковѣ и Лодзи. Въ отчетномъ году окончило курсъ:

въ Петроковской гимназіи	23	воспитанницы
въ Лодзинской ..	72	..

Общее число ученицъ къ 1 января 1912 года было 1154 и распредѣлилось:

по вѣроисповѣданіямъ:		въ Петроковской.	Въ Лодзинской.
православныхъ	-	139	114
католическѣхъ	-	135	78
лютеранокъ	-	35	90
евреекъ	-	58	521
	Итого	407	803
Къ 1 января 1911 года	-	393	790

## Александровскія городскія училища.

Городскихъ, по положенію 28 апрѣля 1887 г., училищъ, именуемыхъ „Александровскими“ въ Петроковской губерніи три: въ гор. Лодзи и Томашовѣ—четыреклассныя и въ г. Петроковѣ—трехклассное. Курсъ ученія во всѣхъ шестилѣтній, такъ какъ въ Петроковскомъ училищѣ всѣ три класса состоятъ изъ двухъ отдѣленій, въ прочихъ же училищахъ изъ двухъ отдѣленій состоятъ лишь первые два класса.

Всѣхъ учащихся къ 1 января 1912 года было 864 (къ 1 января 1911 года было 773). Они распредѣлялись:

по вѣроисповѣданіямъ:			
православныхъ	-	-	69
католиковъ	-	-	535
лютеранъ	-	-	105
евреевъ	-	-	155
Въ теченіи отчетнаго года окончило курсъ	-	-	76

## Начальныя училища

Казенныхъ начальныхъ училищъ (христіанскихъ) къ 1 января 1912 года было 720.

Большинство помѣщеній начальныхъ училищъ, особенно наемныхъ, принадлежитъ къ числу неудобныхъ и мало приспособленныхъ къ потребностямъ школы. Въ собственныхъ домахъ помѣщается 475 начальныхъ училищъ и въ наемныхъ 245.

Собственные участки земли имѣютъ: 11 городскихъ начальныхъ училищъ и 425 сельскихъ; топливо натурою изъ помѣщичьихъ лѣсовъ получаютъ 4 городскихъ и 28 сельскихъ училищъ.

Изъ книжнаго склада, находящагося при канцеляріи Лодзинской учебной дирекціи въ отчетномъ году выслано въ начальныя училища 11986 предметовъ на сумму 12150 р. 19 к.

## Крестьянское дѣло.

### I. О числѣ и составѣ гминь.

Въ отчетномъ году въ Петроковской губерніи состояло 152 гминь, изъ коихъ было съ населеніемъ:

а) меньше 2-хъ тысячъ	-	-	1
б) отъ 2-хъ до 4-хъ тысячъ	-	-	9
в) отъ 4-хъ до 6-ти тысячъ	-	-	38
г) свыше шести	-	-	104

Гминь эти состоятъ изъ однихъ селеній, изъ селеній и посадовъ (смѣшанныя) и изъ однихъ посадовъ.

Гминь I категоріи	-	-	112
” II ”	-	-	37
” III ”	-	-	3

### II. О гминныхъ сборахъ.

Въ 1911 году гминный сборъ по губерніи, въ общей сложности, составлялъ 687453 руб. 65<sup>1</sup>/<sub>2</sub> коп.

Сборомъ этимъ была обложена исключительно удобная земля въ количествѣ 1627615 морговъ, среднимъ числомъ приходилось съ одного морга 67 коп.

### III О ссудо сберегательныхъ кассахъ.

Въ Петроковской губерніи учреждено 159 гминныхъ ссудо-сберегательныхъ кассъ.

Общая сумма основныхъ капиталовъ составляетъ 1239924 руб. 41 коп.

Кассы эти къ 1-му января 1912 года имѣли чистой прибыли 135208 руб. 30<sup>1</sup>/<sub>2</sub> коп.

Чистая прибыль къ 1 января 1911 года составляетъ 124338 руб. 28<sup>1</sup>/<sub>2</sub> коп.

### IV. О дѣлопроизводствѣ Коммисаровъ и Губернскаго Присутствія.

Общее число входящихъ и исходящихъ бумагъ у Коммисаровъ и въ Губернскомъ Присутствіи было:

входящихъ	-	-	19510
исходящихъ	-	-	22353

Изъ нихъ:

у Коммисаровъ въ отчетномъ году поступило:

входящихъ	-	-	13359
исходящихъ	-	-	15861

въ Губернскомъ Присутствіи:

входящихъ	-	-	-	-	6151
исходящихъ	-	-	-	-	6492

Общее число постановленныхъ Коммисарами рѣшеній и заключеній составляло 1924, что составляетъ въ среднемъ около 275 на каждый изъ 7 участковъ.

Губернскимъ Присутствіемъ постановлено 723 рѣшеній.

**V. О движеніи дѣлъ, объ ошибкахъ, вкравшихся въ ликвидационныя таблицы и данныя, и по внесенію въ таблицы дополнительныхъ надписей по сему предмету.**

Дѣлъ этого рода въ производствѣ Коммисаровъ находилось въ отчетномъ году 65.

Изъ нихъ:

разрѣшено	-	-	-	-	56
осталось неразрѣшенныхъ къ 1 января 1912 г.	-	-	-	-	9
Губернскому же Присутствію въ отчетномъ году предстояло разрѣшить такихъ дѣлъ	-	-	-	-	68
разрѣшено	-	-	-	-	33
осталось неразрѣшенныхъ дѣлъ	-	-	-	-	35

**VI. По разрѣшенію граничныхъ споровъ.**

Дѣлъ этого рода предстояло разсмотрѣть Коммисарамъ въ отчетномъ году	-	-	-	-	876
разрѣшено	-	-	-	-	632
осталось неразмолтрѣнныхъ	-	-	-	-	244

Губернскому Присутствію означеннаго рода дѣлъ предстояло разрѣшить во II-й инстанціи, по апелляционнымъ жалобамъ сторонъ на рѣшенія Коммисаровъ

разрѣшено	-	-	-	-	214
Осталось неразрѣшенныхъ	-	-	-	-	116
	-	-	-	-	98

**VII. О движеніи дѣлъ по точному опредѣленію вида и размѣра крестьянскихъ сервитутовъ и по внесенію въ ликвидационныя таблицы и данныя дополнительныхъ надписей по сему предмету (ст. ст. 1302, 2800 и 2874 постановленій Учредительнаго Комитета).**

Дѣлъ этого рода въ производствѣ находилось 22.

изъ нихъ:

разрѣшено	-	-	-	-	18
осталось	-	-	-	-	4

### VIII. По разбору споровъ о стѣсненіи и превышеніи правъ на сервитуты.

Дѣлъ этого рода предстояло Коммисарамъ въ отчетномъ году разрѣшить	-	-	-	317
изъ нихъ разрѣшено	-	-	-	225
Осталось къ 1 января 1912 г. неразрѣшенныхъ дѣлъ	-	-	-	92
Въ Губернское Присутствіе дѣлъ сего рода поступило по апелляціоннымъ жалобамъ сторонъ на рѣшенія Коммисаровъ	-	-	-	69
Разрѣшено	-	-	-	45
Осталось	-	-	-	24

### IX. По раздѣлу общихъ дворовъ и крестьянскихъ пастбищъ.

Коммисарамъ предстояло:				
разрѣшить	-	-	-	13 дѣлъ
разрѣшено	-	-	-	8 "
Осталось	-	-	-	5 дѣлъ

### X. О ходѣ дѣлъ по засвидѣтельствуванію добровольныхъ сдѣлокъ о замѣнѣ сервитутовъ и обмѣнѣ земель.

Добровольныхъ сдѣлокъ находилось у Коммисаровъ въ отчетномъ году	-	-	-	92
Изъ нихъ въ отчетномъ году разрѣшено	-	-	-	60
Къ 1 января 1912 года осталось у Коммисаровъ сдѣлокъ	-	-	-	32
Въ производствѣ Губернскаго Присутствія въ отчетномъ году находилось всего сдѣлокъ	-	-	-	180
изъ нихъ окончено производствомъ	-	-	-	58
Осталось	-	-	-	122

### XI. О лѣсохозяйственныхъ проектахъ.

Въ 1911 году находилось въ разсмотрѣніи Коммисаровъ плановъ и проектовъ	-	-	-	16
разрѣшено	-	-	-	12
осталось	-	-	-	4
Губернскому Присутствію въ отчетномъ году предстояло разсмотрѣть лѣсохозяйственныхъ плановъ	-	-	-	14
Разсмотрѣно	-	-	-	12
Осталось	-	-	-	2

### XII. О примѣненіи закона 14 Юля 1910 г. по переходу крестьянъ къ хуторному и отрубному владѣнію.

Дѣлъ этой категоріи возникло у Коммисаровъ въ отчетномъ году 24 и 2 дѣла оставались съ 1910 года; изъ всѣхъ этихъ 26 дѣлъ разрѣшено Коммисарами 16, осталось къ 1 января 1912 года 10.

### XIII. О гминных управлениях и гминномъ самоуправленіи.

Въ запискахъ по обзору гминныхъ управленій Комиссары сообщаютъ, что ревизіи гминныхъ управленій производились одновременно съ ревизіями сеудо-сберегательныхъ кассъ, приче́мъ по нѣкоторымъ гминамъ замѣчена медленность въ исполненіи порученій и распоряженій властей.

Въ отчетномъ году растраты по кассамъ не обнаружено.

#### I. Покупка имѣній за счетъ Банка.

а) Заявлено сдѣлокъ о продажѣ имѣній Банку въ предѣлахъ Петроковской губерніи за 1911 г.

Число заявленій.	Количество десятинъ земли.	Заявленная цѣна въ рубляхъ.
3	1882.1	582000

б) Куплено Банкомъ имѣній по соглашенію съ продавцами за 1911 годъ.

Число имѣній.	Количество десятинъ земли.	Цокупная цѣна въ рубляхъ.
—	—	—

#### II. Продажа изъ имѣній Банка.

а) Представлено сдѣлокъ въ Отдѣленіе:

Сдѣлокъ	Число Домохоздѣвъ	Количество земли			Продажная цѣна	Испрашиваемая ссуда	Задатокъ	Долгата
		Хуторами	Огрубями	Товарищескими				
		Десятины			Р у б л и.			
21	35	121,8	6,7	82,6	36744	31050	4739,25	1314,75

## б) Назначено къ выдачѣ ссудъ:

Ч и с л о .			Количество земли.			Продажная цѣна.	Выданная ссуда.	Долгата.
Ссудъ.	Домохозяевъ.	Душъ муж. пола.	Хуторами	Огрубями	Товарищес-твами.			
			Десятины.			Р у б л и .		
3	128	286	—	—	545,9	98054	88230	9824

## III. Ссуды на покупку земли изъ имѣній частныхъ владѣльцевъ.

## а) Заявлено о ссудахъ:

Ч и с л о .		Количество по-купасмой земли.	Договоренная цѣна.	Испрашиваемая ссуда.	Уплаченный за дагокъ.
Сдѣлокъ.	Домохозяевъ				
Десятины.		Р у б л и .			
395	742	4483,4	1263005,64	879931,80	338452,69

## б) Назначено къ выдачѣ ссудъ:

Ч и с л о .			Количество купленной земли.	Цокупная цѣна.	Оцѣнка Банка.	Назначенная къ выдачѣ ссуда.	Долгата.
Сдѣлокъ.	Домохозяевъ.	Душъ муж. пола.					
Десят.			Р у б л и .				
72	364	987	1546,6	314463,01	261383,67	215240	99223,01

## IV Ссуды под залог земли, приобретенной без содействия

Крестьянскою Поземельною Банкою (ст. 97 уст. Банка)

а) Заявлено въ судахъ:

Число.		Количество закладываемой земли.	Испрашиваемая ссуда.
Заявленій.	Доходоизвѣт.		
		Десятины.	Рубли.
—	—	—	—

б) Назначено къ выдачѣ ссудъ.

Число.		Количество закладываемой земли.	Сумма долга на покрытие котораго выдана ссуда.	Оцѣнка Банка.	Назначенная къ выдачѣ ссуда.
Сдѣлокъ.	Доходоизвѣт. Душъ мужск. полей.				
		Десят.	Р у б л и.		
1	16 30	17,7	8464,93	12162,55	8500

ПРИЛОЖЕНІЯ.

THE STATE OF NEW YORK

IN SENATE

JANUARY 18, 1901

NAME	RESIDENCE	EDUCATION	EXPERIENCE	REMARKS

RIH3XON911

NAME	RESIDENCE	EDUCATION	EXPERIENCE	REMARKS

**О посѣвѣ и урожаѣ хлѣбовъ  
въ ПЕТРОЖОВСКОЙ ГУБЕРНІИ  
за 1911 годъ.**

## У Ъ З Д Ы .

	Озимая рожь.			Озимая пшеница.			Ячмень.			Овесъ.			Горохъ.			Гречиха.			Просо.			Картофель.				
	Собрано.	Пошло.	Въск. четверги.	Собрано.	Пошло.	Въск. четверги.	Собрано.	Пошло.	Въск. четверги.	Собрано.	Пошло.	Въск. четверги.	Собрано.	Пошло.	Въск. четверги.	Собрано.	Пошло.	Въск. четверги.	Собрано.	Пошло.	Въск. четверги.	Собрано.	Пошло.	Въск. четверги.		
	пудовъ.			пудовъ.			пудовъ.			пудовъ.			пудовъ.			пудовъ.			пудовъ.			пудовъ.				
<b>Петровский:</b>																										
На земляхъ крестьянскихъ -	170355	290065	0,9	144171	20149	9,7	416893	58443	98874	110490	5,9	54301	12337	10,6	20664	5314	7,6	13952	2966	9,9	4923510	1586580	10,6			
владѣльческихъ -	1428174	169824	9,9	292112	30557	9,6	439501	4199	68757	77069	5,9	59119	8240	10,6	6890	1702	7,7	9782	534	10,0	2233598	883031	10,9			
Итого -	3221529	459889	9,8	443283	50706	9,6	849494	10040	157631	188459	5,9	113420	20177	10,6	27500	7016	7,6	23734	2900	9,9	8157624	2394611	10,4			
<b>Бендский:</b>																										
На земляхъ крестьянскихъ -	944291	224406	9,2	122249	33457	9,0	297286	6478	61129	78019	5,6	18818	3933	10,8	4566	1454	6,4	—	—	—	4485037	1353316	11,1			
владѣльческихъ -	302217	53032	9,1	58471	11712	9,9	98766	21063	65335	24269	5,7	6466	1428	10,4	1058	340	8,0	—	—	—	1521455	329815	11,2			
Итого -	1246448	279438	9,3	190720	44199	9,9	396032	85851	126464	103188	5,6	25284	5361	10,7	5624	1794	6,7	—	—	—	6006992	1683311	11,3			
<b>Брянский:</b>																										
На земляхъ крестьянскихъ -	338460	178307	9,2	48945	7670	9,8	112443	16371	60372	72298	6,3	17857	5039	10,2	4161	1664	8,0	1888	106	9,6	5912220	829980	10,3			
владѣльческихъ -	728422	110793	9,5	103910	18398	9,6	62979	11461	83963	33818	6,0	12807	4695	10,4	4545	2303	7,3	—	—	—	1649076	534804	10,4			
Итого -	1666912	289100	9,3	152855	24968	9,7	177122	27832	144335	126146	6,2	30664	9645	10,3	8706	3967	7,6	1888	106	9,6	4261996	1364729	10,3			
<b>Ласкский:</b>																										
На земляхъ крестьянскихъ -	1323338	323078	9,3	111840	16573	9,9	165866	24178	80936	72440	6,3	33784	6839	10,5	19379	5571	7,3	16687	1628	10,5	3105143	1047362	10,3			
владѣльческихъ -	1686247	244706	9,4	538740	72941	9,3	236939	30225	40404	63575	5,9	92219	12944	10,3	17356	5549	8,0	—	—	—	2946942	892512	10,4			
Итого -	3011585	467784	9,4	656580	23814	9,5	402805	54364	121340	136015	6,0	114903	22503	10,4	36815	11120	7,6	16687	1628	10,5	6052085	1939874	10,4			
<b>Лодзинский:</b>																										
На земляхъ крестьянскихъ -	1608724	260293	9,4	63546	7438	9,9	131874	17066	62380	69721	6,1	26077	3236	10,7	—	—	—	—	—	—	3341411	917237	10,0			
владѣльческихъ -	712541	91542	9,4	67183	7498	9,9	77729	834	55338	57724	5,8	19627	2989	10,4	—	—	—	—	—	—	1634223	374763	10,0			
Итого -	2321265	351777	9,4	130729	14931	9,9	209603	25340	117727	127445	6,0	45704	6225	10,9	—	—	—	—	—	—	4975634	1295900	10,0			
<b>Новгородский:</b>																										
На земляхъ крестьянскихъ -	1145856	195592	9,0	167073	26907	9,6	371183	52878	63894	101959	5,6	47890	8961	10,3	25088	5900	8,0	21341	1824	10,3	6448110	1345429	11,1			
владѣльческихъ -	533466	66918	9,2	222910	24886	9,9	202467	21683	391050	40777	5,0	52555	6670	10,4	7749	1730	8,0	—	—	—	2440611	617104	11,2			
Итого -	1679322	262510	9,1	389983	51583	9,6	573650	74463	102944	142736	5,6	100135	15631	10,3	32824	7630	8,0	21341	1824	10,3	8888321	1962938	11,1			
<b>Равский:</b>																										
На земляхъ крестьянскихъ -	941124	170696	9,3	49386	6464	9,6	131002	21429	45332	74613	6,0	37152	5916	10,4	8632	2864	8,0	1539	348	10,0	2546885	714811	10,2			
владѣльческихъ -	1291662	167195	9,3	177691	21101	9,3	119347	17079	83891	68191	5,9	24138	5832	10,4	5831	1694	8,0	636	51	10,4	298639	763034	10,2			
Итого -	2192786	337891	9,3	227047	27565	9,5	250449	38446	129243	142804	6,0	61290	11748	10,4	14463	4658	8,0	2175	399	10,1	5485924	1481110	10,2			
<b>Ченстоховский:</b>																										
На земляхъ крестьянскихъ -	1291695	272464	9,4	41125	8039	9,0	241461	40874	47874	127637	5,8	29795	6449	10,6	21760	6336	8,2	—	—	—	5999486	1542479	11,0			
владѣльческихъ -	397763	103828	9,2	8284	14072	9,2	168289	2582	24986	61047	5,8	11730	3118	10,8	4109	1238	8,0	—	—	—	2931010	593978	11,0			
Итого -	1849358	376292	9,4	123931	22092	9,6	409741	42706	52860	188884	5,8	41525	9567	10,7	25919	7564	8,2	—	—	—	8931096	2136457	11,0			
Всего по губернии -	17219210	2832970	9,3	3309128	328386	9,7	3270239	479381	877081	1165477	5,9	532085	100157	10,5	150721	43649	7,8	65326	6857	10,3	53778927	14979419	10,7			



**О фабрикахъ и заводахъ  
въ ПЕТРОКОВСКОЙ ГУБЕРНІИ  
за 1911 годъ.**

**(Въ томъ числѣ и неподчиненные надзору Фабричной Инспекціи).**

Описание и устройство

ПРОЦЕДУРЫ КОМПЬЮТЕРНОЙ ТЕХНИКИ

в 1911 году

(См. также описание устройства в журнале "Техника")

Названіе уѣздовъ и городовъ.	Число фабрикъ и заводовъ.	Число рабочихъ въ нихъ.	Сумма фабрична- го производства (въ рубляхъ).
Городъ Вендинъ - - - - -	} 46	10160	18782642
„ Сосновицы - - - - -			
Бендинскій уѣздъ - - - - -	104	21491	29233019
Городъ Брезины - - - - -	} 133	4694	12396400
„ Томашовъ - - - - -			
Брезинскій уѣздъ - - - - -	59	1115	1004000
Городъ Ласкъ - - - - -	} 17	8513	18584800
„ Пабяници - - - - -			
Ласкскій уѣздъ - - - - -	99	221	395800
Городъ Лодзь - - - - -	787	94019	195000000
„ Згержъ - - - - -	30	3200	5182109
Лодзинскій уѣздъ - - - - -	92	2843	2689470
Городъ Новорадомскъ - - - - -	21	2934	3524506
Новорадомскій уѣздъ - - - - -	125	1027	1283960
Городъ Рава - - - - -	6	13	14341
Равскій уѣздъ - - - - -	119	356	1341629
Городъ Ченстоховъ - - - - -	69	9225	15003275
Ченстоховскій уѣздъ - - - - -	117	7735	15935066
Городъ Петроковъ - - - - -	51	932	1546226
Петроковскій уѣздъ - - - - -	129	1842	2310070
Итого въ городахъ - - - - -	1160	133690	270034299
Итого въ уѣздахъ - - - - -	844	36630	54193014
Итого въ губерніи - - - - -	2004	170320	324227313

Date	Description	Amount	Balance
1870	Jan 1	100	100
1871	Feb 1	50	50
1872	Mar 1	25	25
1873	Apr 1	10	10
1874	May 1	5	5
1875	Jun 1	2	2
1876	Jul 1	1	1
1877	Aug 1	0.50	0.50
1878	Sep 1	0.25	0.25
1879	Oct 1	0.125	0.125
1880	Nov 1	0.0625	0.0625
1881	Dec 1	0.03125	0.03125
1882	Jan 1	0.015625	0.015625
1883	Feb 1	0.0078125	0.0078125
1884	Mar 1	0.00390625	0.00390625
1885	Apr 1	0.001953125	0.001953125
1886	May 1	0.0009765625	0.0009765625
1887	Jun 1	0.00048828125	0.00048828125
1888	Jul 1	0.000244140625	0.000244140625
1889	Aug 1	0.0001220703125	0.0001220703125
1890	Sep 1	0.00006103515625	0.00006103515625
1891	Oct 1	0.000030517578125	0.000030517578125
1892	Nov 1	0.0000152587890625	0.0000152587890625
1893	Dec 1	0.00000762939453125	0.00000762939453125
1894	Jan 1	0.000003814697265625	0.000003814697265625
1895	Feb 1	0.0000019073486328125	0.0000019073486328125
1896	Mar 1	0.00000095367431640625	0.00000095367431640625
1897	Apr 1	0.000000476837158203125	0.000000476837158203125
1898	May 1	0.0000002384185791015625	0.0000002384185791015625
1899	Jun 1	0.00000011920928955078125	0.00000011920928955078125
1900	Jul 1	0.000000059604644775390625	0.000000059604644775390625
1901	Aug 1	0.0000000298023223876953125	0.0000000298023223876953125
1902	Sep 1	0.00000001490116119384765625	0.00000001490116119384765625
1903	Oct 1	0.000000007450580596923828125	0.000000007450580596923828125
1904	Nov 1	0.0000000037252902984619140625	0.0000000037252902984619140625
1905	Dec 1	0.00000000186264514923095703125	0.00000000186264514923095703125
1906	Jan 1	0.000000000931322574615478515625	0.000000000931322574615478515625
1907	Feb 1	0.0000000004656612873077392578125	0.0000000004656612873077392578125
1908	Mar 1	0.00000000023283064365386962890625	0.00000000023283064365386962890625
1909	Apr 1	0.000000000116415321826934814453125	0.000000000116415321826934814453125
1910	May 1	0.0000000000582076609134674072265625	0.0000000000582076609134674072265625
1911	Jun 1	0.00000000002910383045673370361328125	0.00000000002910383045673370361328125
1912	Jul 1	0.000000000014551915228366851806640625	0.000000000014551915228366851806640625
1913	Aug 1	0.0000000000072759576141834259033203125	0.0000000000072759576141834259033203125
1914	Sep 1	0.00000000000363797880709171295166015625	0.00000000000363797880709171295166015625
1915	Oct 1	0.000000000001818989403545856475830078125	0.000000000001818989403545856475830078125
1916	Nov 1	0.0000000000009094947017729282379150390625	0.0000000000009094947017729282379150390625
1917	Dec 1	0.00000000000045474735088646411895751953125	0.00000000000045474735088646411895751953125
1918	Jan 1	0.000000000000227373675443232059478759765625	0.000000000000227373675443232059478759765625
1919	Feb 1	0.0000000000001136868377216160297393798828125	0.0000000000001136868377216160297393798828125
1920	Mar 1	0.00000000000005684341886080801486968994140625	0.00000000000005684341886080801486968994140625
1921	Apr 1	0.000000000000028421709430404007434844970703125	0.000000000000028421709430404007434844970703125
1922	May 1	0.0000000000000142108547152020037174224853515625	0.0000000000000142108547152020037174224853515625
1923	Jun 1	0.00000000000000710542735760100185871124267578125	0.00000000000000710542735760100185871124267578125
1924	Jul 1	0.000000000000003552713678800500929355621337890625	0.000000000000003552713678800500929355621337890625
1925	Aug 1	0.0000000000000017763568394002504646778106689453125	0.0000000000000017763568394002504646778106689453125
1926	Sep 1	0.00000000000000088817841970012523233890533447265625	0.00000000000000088817841970012523233890533447265625
1927	Oct 1	0.000000000000000444089209850062616169452667236328125	0.000000000000000444089209850062616169452667236328125
1928	Nov 1	0.0000000000000002220446049250313080847263336181640625	0.0000000000000002220446049250313080847263336181640625
1929	Dec 1	0.00000000000000011102230246251565404236316680808203125	0.00000000000000011102230246251565404236316680808203125
1930	Jan 1	0.00000000000000005551115123125782702118158334016015625	0.00000000000000005551115123125782702118158334016015625
1931	Feb 1	0.000000000000000027755575615628913510590791670078125	0.000000000000000027755575615628913510590791670078125
1932	Mar 1	0.0000000000000000138777878078144567552953958350390625	0.0000000000000000138777878078144567552953958350390625
1933	Apr 1	0.00000000000000000693889390390722837764769791751953125	0.00000000000000000693889390390722837764769791751953125
1934	May 1	0.000000000000000003469446951953614188823848958759765625	0.000000000000000003469446951953614188823848958759765625
1935	Jun 1	0.0000000000000000017347234759768070944411924793798828125	0.0000000000000000017347234759768070944411924793798828125
1936	Jul 1	0.00000000000000000086736173798840354722059623968994140625	0.00000000000000000086736173798840354722059623968994140625
1937	Aug 1	0.000000000000000000433680868994201773610298119844970703125	0.000000000000000000433680868994201773610298119844970703125
1938	Sep 1	0.0000000000000000002168404344971008868051490599224853515625	0.0000000000000000002168404344971008868051490599224853515625
1939	Oct 1	0.000000000000000000108420217248550443402574529961242667236328125	0.000000000000000000108420217248550443402574529961242667236328125
1940	Nov 1	0.000000000000000000054210108624275221701287264980621336181640625	0.000000000000000000054210108624275221701287264980621336181640625
1941	Dec 1	0.00000000000000000002710505431213761085064362749031065808203125	0.00000000000000000002710505431213761085064362749031065808203125
1942	Jan 1	0.0000000000000000000135525271560688054253218137451529016015625	0.0000000000000000000135525271560688054253218137451529016015625
1943	Feb 1	0.0000000000000000000067762635780344027126609068725760078125	0.0000000000000000000067762635780344027126609068725760078125
1944	Mar 1	0.0000000000000000000033881317890172013563304534362880390625	0.0000000000000000000033881317890172013563304534362880390625
1945	Apr 1	0.00000000000000000000169406589450860067816522671814401953125	0.00000000000000000000169406589450860067816522671814401953125
1946	May 1	0.000000000000000000000847032947254300339082613359072009765625	0.000000000000000000000847032947254300339082613359072009765625
1947	Jun 1	0.0000000000000000000004235164736271501695413066795360048828125	0.0000000000000000000004235164736271501695413066795360048828125
1948	Jul 1	0.00000000000000000000021175823681357500847565333976800244140625	0.00000000000000000000021175823681357500847565333976800244140625
1949	Aug 1	0.000000000000000000000105879118406787500423782669884001220703125	0.000000000000000000000105879118406787500423782669884001220703125
1950	Sep 1	0.00000000000000000000005293955920339375002118913349420006103515625	0.00000000000000000000005293955920339375002118913349420006103515625
1951	Oct 1	0.000000000000000000000026469779601696875001059456674700030517578125	0.000000000000000000000026469779601696875001059456674700030517578125
1952	Nov 1	0.000000000000000000000013234889800848437500052972833735000152587890625	0.000000000000000000000013234889800848437500052972833735000152587890625
1953	Dec 1	0.000000000000000000000006617444900424218750002648641686750000762939453125	0.000000000000000000000006617444900424218750002648641686750000762939453125
1954	Jan 1	0.000000000000000000000003308722450212109375000132432084337500003814697265625	0.000000000000000000000003308722450212109375000132432084337500003814697265625
1955	Feb 1	0.000000000000000000000001654361225106054687500006621604216875000019073486328125	0.000000000000000000000001654361225106054687500006621604216875000019073486328125
1956	Mar 1	0.000000000000000000000000827180612553027343750000331080210843750000095367431640625	0.000000000000000000000000827180612553027343750000331080210843750000095367431640625
1957	Apr 1	0.000000000000000000000000413590306276513671875000016554010542187500000476837158203125	0.000000000000000000000000413590306276513671875000016554010542187500000476837158203125
1958	May 1	0.000000000000000000000000206795153138256835937500000827700527109375000002384185791015625	0.000000000000000000000000206795153138256835937500000827700527109375000002384185791015625
1959	Jun 1	0.00000000000000000000000010339757656912841796875000041385026355468750000011920928955078125	0.00000000000000000000000010339757656912841796875000041385026355468750000011920928955078125
1960	Jul 1	0.000000000000000000000000051698788284564208984375000206925131777343750000059604644775390625	0.000000000000000000000000051698788284564208984375000206925131777343750000059604644775390625
1961	Aug 1	0.0000000000000000000000000258493941422821044921875001034625658886718750000298023223876953125	0.0000000000000000000000000258493941422821044921875001034625658886718750000298023223876953125
1962	Sep 1	0.00000000000000000000000001292469707114105224609375005173128294438906250001490116119384765625	0.00000000000000000000000001292469707114105224609375005173128294438906250001490116119384765625
1963	Oct 1	0.0000000000000000000000000064623485355705261230468750258656414721945312500007450580596923828125	0.0000000000000000000000000064623485355705261230468750258656414721945312500007450580596923828125
1964	Nov 1	0.000000000000000000000000003231174267785263061523437501293282071097265625000037252902984619140625	0.000000000000000000000000003231174267785263061523437501293282071097265625000037252902984619140625
1965	Dec 1	0.00000000000000000000000000161558713389263153076171875064664103554863281250000186264514923095703125	0.00000000000000000000000000161558713389263153076171875064664103554863281250000186264514923095703125
1966	Jan 1	0.0000000000000000000000000008077935669463157653808593750323320517743164062500000931322574615478515625	0.0000000000000000000000000008077935669463157653808593750323320517743164062500000931322574615478515625
1967	Feb 1	0.000000000000000000000000000403896783473157877690429687501616602588718195312500000465661287307739257	

**О движеніи населенія  
въ ПЕТРОКОВСКОЙ ГУБЕРНІИ  
за 1911 годъ.**

Города и уезды.	Число браков.			Законрожденных.										Выбранных.										Число уверших.			Число переименов.	Число переименов.	Пробав. или сбав.			
	Средн. жителей по-стоянного населения.	Средн. жителей по-стоянного населения.	Средн. жителей по-стоянного населения.	Итого.			Итого.			Итого.			Итого.			Итого.			муж.	жен.	Итого.	муж.	жен.	Итого.								
				муж.	жен.	Итого.	муж.	жен.	Итого.	муж.	жен.	Итого.	муж.	жен.	Итого.	муж.	жен.	Итого.														
				Средн. жителей по-стоянного населения.	Средн. жителей по-стоянного населения.	Средн. жителей по-стоянного населения.	Средн. жителей по-стоянного населения.	Средн. жителей по-стоянного населения.	Средн. жителей по-стоянного населения.	Средн. жителей по-стоянного населения.	Средн. жителей по-стоянного населения.	Средн. жителей по-стоянного населения.	Средн. жителей по-стоянного населения.	Средн. жителей по-стоянного населения.	Средн. жителей по-стоянного населения.	Средн. жителей по-стоянного населения.	Средн. жителей по-стоянного населения.	Средн. жителей по-стоянного населения.														
Гор. Петровск -	259	129	388	437	444	881	230	247	477	667	661	1328	5	9	14	0	3	3	6	7	8	15	674	669	1343	497	383	880	1957	2394	+26	
Петровскій уезд -	996	370	1366	2543	2480	5023	5693	546	1134	3131	3029	6160	56	113	21	18	39	78	74	152	3209	3100	6309	1647	1612	3259	3463	4257	+2256			
Гор. Новородомск -	41	89	130	146	148	294	208	196	404	354	344	698	1	2	3	7	16	10	8	18	364	352	716	197	203	402	1156	816	+654			
Новородомскій уезд -	890	311	1201	2542	2511	5053	541	544	1085	3083	3055	6138	41	78	13	27	40	50	68	118	3133	3123	6256	1894	1804	3698	3491	2511	+3538			
Гор. Ченстоховъ -	192	671	869	474	528	1002	1618	1700	3318	2092	2228	4320	33	63	87	96	183	117	129	246	2309	2357	4666	1311	1139	2450	10041	899	+11258			
Ченстоховскій уезд -	1631	370	1401	2804	2861	5665	759	813	1572	3559	3671	7230	22	45	9	9	18	32	31	63	2591	3705	7296	1667	1694	3361	470	7154	-7249			
Гор. Вендизъ -	72	177	249	283	190	475	269	250	519	554	440	1003	15	36	13	9	22	34	24	58	58	464	1052	358	322	680	4606	725	+4253			
Вендизскій уезд -	105	369	474	218	161	379	1169	964	2124	1878	1125	3003	—	—	31	24	55	31	24	55	31	24	55	1409	1149	2558	626	543	1169	9190	2136	+8443
Гор. Основницъ -	1040	1066	2112	3707	3842	7549	3154	3146	6300	6861	6988	13849	55	113	61	56	117	119	111	236	6380	7099	14079	3259	3282	6541	11758	10051	+9245			
Вендизскій уезд -	10	32	48	66	74	140	12	4	16	78	78	156	1	3	—	1	2	3	4	80	80	160	0	58	118	1744	95	+1691				
Гор. Шабляннъ -	83	173	256	212	222	434	397	482	879	609	704	1313	7	24	2	—	2	19	7	26	629	711	1340	364	363	727	3707	990	+3329			
Ласкскій уезд -	660	176	836	1750	1720	3470	559	585	1124	2289	2305	4594	35	107	26	28	54	98	63	161	2387	2368	4755	1157	1326	2483	2872	267	+30777			
Гор. Доль -	1999	3209	5218	9348	8732	17080	6569	6731	13300	14917	15463	29373	33	173	290	370	560	380	353	733	15299	15816	31113	7389	7117	14506	1151	389	+17369			
Гор. Зьержъ -	56	58	114	103	168	331	86	88	174	249	256	500	2	4	2	2	4	4	8	259	290	549	513	189	159	375	667	612	+193			
Лодзинскій уезд -	1138	1187	2325	3623	3961	7584	5215	5657	10882	8838	9628	18520	26	47	27	34	61	48	60	168	8886	9688	18574	2329	2418	4702	58949	7348	+65423			
Гор. Брезаннъ -	76	29	105	192	211	403	95	102	197	287	313	600	7	11	3	7	10	7	14	21	294	327	621	99	110	209	300	9	+703			
Гор. Томашовъ -	45	205	250	123	128	251	321	295	616	444	423	860	3	4	11	8	19	12	11	23	456	434	890	231	210	441	4214	92	+4571			
Брезанскій уезд -	429	265	694	1333	1315	2648	563	533	1096	1886	1848	3734	17	33	11	9	20	27	26	53	1913	1874	3787	920	931	1851	3695	2896	+2735			
Гор. Гава -	28	21	49	65	33	104	82	54	136	147	93	283	1	3	2	2	4	4	3	7	151	96	247	86	63	149	1324	1108	+913			
Равскій уезд -	401	590	991	1456	1517	2973	396	347	743	185	1864	2049	14	25	5	6	11	19	20	39	1871	1884	3755	1027	1130	2157	1829	3046	+377			
Итого въ городахъ -	2382	2028	8160	10729	11015	21744	1047	1113	22261	31776	21228	43004	158	332	453	429	882	627	587	121	22403	22715	45118	1104	10702	22106	40057	10266	+52803			
Итого въ уездахъ -	6591	3363	10526	19758	20297	39965	11741	12181	23922	31499	32388	65429	399	564	173	187	360	471	453	924	31970	32841	64811	3910	14192	28102	112423	67530	+41602			
Всего въ губерніи -	9473	9203	18676	30487	31222	61709	22788	23294	46082	53275	54516	108433	424	896	626	616	1242	1098	1040	2138	54373	55556	109929	25314	24894	50208	152480	117396	+94405			

## Население Петроковской губернии къ 1-му Января 1912 г.

Наименованіе городов и уѣздовъ.	Н а л и ч н о е   н а с е л е н і е .								
	П о с т о я н н о е .			Н е п о с т о я н н о е .			И т о г о .		
	Муж.	Жен.	Итого.	Муж.	Жен.	Итого.	Муж.	Жен.	Итого.
Гор. Петроковъ -	12964	14125	27089	5085	7626	12711	18049	21751	39800
Петроковскій уѣздъ -	68116	71272	139388	9813	9610	19423	77929	80882	158811
Гор. Новорадомскъ -	7044	7459	14503	3025	2540	5565	10069	9999	20068
Новорадомскій уѣздъ -	69115	74594	143709	8196	7336	15532	77311	81930	159241
Гор. Ченстоховъ -	17653	19536	37189	22809	26114	48923	40462	45650	86112
Ченстоховскій уѣздъ -	68645	71299	139944	9383	9166	18549	78028	80465	158493
Гор. Бендинъ -	9062	9241	18303	18249	16806	35055	27311	26047	53358
Гор. Сосновицы -	9981	9924	19905	53803	33483	87286	63784	43407	107191
Бендинскій уѣздъ -	86312	92284	178596	51899	38657	90556	138211	130941	269152
Гор. Ласкъ -	3791	3059	6850	670	830	1500	4461	3889	8350
Гор. Пабяницы -	11249	11910	23159	12330	11666	23996	23579	23576	47155
Ласкскій уѣздъ -	68672	68657	137329	10167	11081	21248	78839	79738	158577
Гор. Лодзь -	88187	97120	185307	123404	132385	255789	211591	229505	441096
Гор. Згерзь -	7049	8083	15132	3271	3098	6369	10320	11181	21501
Лодзинскій уѣздъ -	65404	71726	137130	49862	58502	108364	115266	130228	245494
Гор. Брезинны -	4478	5352	9830	3410	3365	6775	7888	8717	16605
Гор. Томашовъ -	5660	6219	11879	10626	10639	21265	16286	16858	33144
Брезинскій уѣздъ -	39883	40891	80774	8703	8927	17630	48586	49818	98404
Гор. Рава -	3587	4330	7917	1132	779	1911	4719	5109	9828
Равскій уѣздъ -	34377	38797	73174	5730	5027	10757	40107	43824	83931
Итого въ городахъ -	180705	196358	377063	257814	249331	507145	438519	445689	884208
Итого въ посадахъ и селеніяхъ -	500524	529520	1030044	153753	148306	302059	654277	677826	1332103
Всего въ губерніи -	681229	725878	1407107	411567	397637	809204	1092796	1123515	2216311

**О поступленіи сборовъ  
въ ПЕТРОКОВСКОЙ ГУБЕРНІИ  
за 1911 годъ.**

Наименование окладных податей и сборов.	Осталось кт. п. на-чалу отчетного года.		Вновь причис-лено.		Включено.		Взыскано.		Осталось кт. 1-му Января 1912 г.		
	Непол-ночь.	Оклада 1911 г.	Непол-ночь.	Оклада 1911 г.	Непол-ночь.	Оклада 1911 г.	Непол-ночь.	Оклада 1911 г.	Непол-ночь.	Оклада 1911 г.	Всего.
	Р у б										
<b>Департамент Окладных Сборов.</b>											
<i>Подати и окладные платежи.</i>											
<b>I) с крестьян.</b>											
Основной поземельный налог - - -	316664	16171421	6472	37	—	1022	86374	16043465	236732	1645 2	4012 34
Добавочный - - - - -	216445	9684171	3866	22	—	1832	951226	9650815	125185	117644	2428 29
Подымная подать - - - - -	381151	183359	64	46	—	19548	18176281	1890 3	1996 7	3886 10	
<b>II) с посадок.</b>											
Основной поземельный налог - - -	190 9	1113164	—	—	—	4896	130 9	10952 5	—	13066	190 66
Добавочный - - - - -	246 4	564914	—	—	—	—	—	536936	10871	27978	388 49
Подымная подать - - - - -	2164 7	15492	—	—	—	50	57315	1461597	59092	826 3	1416 95
<b>III) с дворянских владельцев.</b>											
Основной дворянск. поземельный налог - - -	1379110	15531310	2748	131	47061	2180 4	820988	14759258	5138 9	681526	11953 35
Добавочный - - - - -	843856	9318864	1048	72	19579	118373	515126	8779521	310799	493859	8046 58
Подымная подать с владельческих жи-лых домов, промышленных и торго-вых заведений - - - - -	829072	8497175	234663	253	87265	77139	536756	8218394	439714	455553	8952 67
Добавочная дворянск. подымная подать с оулка страховой офиси - - - - -	1168386	7261983	302655	359	46136	94978	607851	7006044	817024	520656	13377 80
<b>IV) с городов.</b>											
Налог с недвижимых имуществ - - -	22132676	151848257	43403 8	2784	947086	25475 51	18963446	138305523	3462452	182795	217419 52
Основной поземельный налог - - - - -	453583	375278	853	—	15271	1057	80687	245073	372322	129623	5018 45
Добавочный - - - - -	259190	225094	513	—	896	585	47894	149862	210913	77928	2888 41
Итого податей - - - - -	2823415	5242476731	4900393	3697	240650	3075076	22136858	219854990	6747816	21244045	279918 61
<b>Других разных взиманий.</b>											
По Министерству Торговли и Промышленности - - - - -	1212123	1501296	22854258	—	1618143	1881	9931223	1263628	3973315	235787	42091 2
„ Департамент Окладных Сборов - - -	28016042	34894157	25202275	11	2421187	73851	25923318	32412171	24867812	2419285	272870 97
„ Департамент Государственного Казначейства - - - - -	1063688	—	2344276	—	127588	—	189411	—	1590965	—	15909 65
„ Департамент Таможенных Сборов - -	769 5	—	—	—	28575	—	—	—	—	—	—
„ Главному Управл. Тор. Мореплавания и Портов - - - - -	6419	—	8059	—	—	—	180	—	48150	—	481 50
„ Особенной Канцеларии по Кредитной Части - - - - -	—	—	—	—	—	—	—	—	14478	—	144 78
„ Департаменту Государ. Земельн. Имуществ. и Канцеларии Министра - - -	48972	294158	3892	—	1156	2080	40134	272470	11574	196 8	311 82
„ Горному Департаменту - - - - -	598569	1082656	19698	—	40759	88571	251975	675151	325633	323934	6494 67
„ Министерству Внутренних Дел - - -	26593	6581418	115183	—	26593	6581418	115157	—	26	—	26 26
„ Министерству Юстиции - - - - -	7683971	—	18748991	—	575536	—	1738438	—	92919088	—	929180 88
„ Эмеритальным Судам - - - - -	3785513	4094979	16311 8	—	438880	—	688	719971	3935215	4239070	159076 44
Итого - - - - -	111638195	48475664	70927740	11	117117	6743490	4043587	38585635	129013911	3157689	1311707 —
А всего - - - - -	139852348	28962395	75827836	3708	896667	9818566	62572690	258440625	134760827	24401734	1591625 61

Примечание. В виду перенесения счета „подымный транспортный сбор“ из сего бюджета Внутренних Дел в Министерство Юстиции по горной части итоги оставших по сему Министерству вышлись на 333 руб. 62 коп.

**О распредѣленіи недоимокъ по городамъ и уѣздамъ  
къ 1-му Января 1912 года.**

Наименованіе городовъ и уѣздовъ.	По земельному налогу.	По подемной подати.	По налогу съ недви- жимыхъ имуществъ.	По экзекуционнымъ штрафамъ.	По разнымъ взн- саніямъ.	В С Е Г О.
	Р у б л и и к о п ѣ й к и.					
<i>По городамъ:</i>						
Петрокову - - -	2645 73	18 -	13600 32	1028 65	66605 95	83898 65
Лодзи - - - -	12 46	- -	113853 69	- -	363275 63	477141 78
Згержу - - - -	46 95	- -	660 55	- -	30439 86	31147 36
Ченстохову - - -	3983 73	- -	18439 23	1496 53	66430 46	90349 95
Равѣ - - - -	200 21	- -	661 22	52 31	26563 11	27476 85
Ласку - - - -	137 4	- -	471 23	- 45	21312 20	21920 92
Набѣянцамъ - - -	93 73	- -	1809 30	- -	41195 46	43098 49
Бендичу - - - -	102 37	- -	5149 86	- -	54705 -	59957 23
Сосновицамъ - - -	12 44	- -	54704 80	- -	73624 92	128342 16
Брезини - - - -	196 73	- -	309 66	26 32	27043 63	27576 34
Томашову - - - -	6 8	- -	499 39	9 98	36349 82	36865 27
Новорадомску - - -	638 50	- -	7260 27	1699 72	34597 45	44195 94
<b>Итого - - -</b>	<b>8075 97</b>	<b>18 -</b>	<b>217419 52</b>	<b>4313 96</b>	<b>842143 49</b>	<b>1071970 94</b>
<i>По уѣздамъ:</i>						
Петроковскому - - -	7856 69	3451 13	- -	9638 7	87606 47	108552 36
Лодзинскому - - -	1686 36	10070 39	- -	1165 82	69292 95	82215 52
Ченстоховскому - - -	413 1	827 72	- -	156 42	45463 56	46860 71
Равскому - - - -	928 9	1174 75	- -	810 12	31540 51	34453 47
Ласкому - - - -	3263 34	1702 20	- -	543 26	27677 65	33186 45
Бендинскому - - -	2818 36	3601 79	- -	3408 64	59401 80	69230 59
Брезинскому - - -	1885 14	886 54	- -	467 17	59878 6	63116 91
Новорадомскому - - -	7939 61	5900 -	- -	4173 76	64025 29	82038 66
<b>Итого - - -</b>	<b>26790 60</b>	<b>27614 52</b>	<b>- -</b>	<b>20363 26</b>	<b>444886 29</b>	<b>519654 67</b>
<b>Всего - - -</b>	<b>34866 57</b>	<b>27632 52</b>	<b>217419 52</b>	<b>24677 22</b>	<b>1287029 78</b>	<b>1591625 61</b>

**О числѣ и родѣ преступленій  
въ петроковской губерніи  
за 1911 годъ.**


Родъ Преступленія.	Число преступле- ннѣй.	Число осужден- ныхъ.		В ъ Р ѣ з ѣ н ѣ												В о в р а с т ѣ п р е с т у п н и к о в ѣ:													
		муж.	жен.	Дворян по- лици.		Дворян дворянск.		Почтовыхъ гражданинъ и вусловъ		Мещанъ.		Крестьянъ, крестьянокъ		Другихъ сословій.		Наже 17		17-20		21-30		31-40		41-50		51-60		Свыше 60	
				м.	ж.	м.	ж.	м.	ж.	м.	ж.	м.	ж.	м.	ж.	м.	ж.	м.	ж.	м.	ж.	м.	ж.	м.	ж.	м.	ж.	м.	ж.
Преступленія противъ вѣры и ограждающихъ оную постановленій. 176—240 ст. Улож. о наказ. - - - - -	2	-	2	-	-	-	-	-	-	-	-	-	-	-	-	1	-	-	-	-	-	-	-	-	-	-	-	-	1
Преступленія противъ порядка управленія, 23—34 ст. Уст. 269—328 ст. Улож. - - - - -	8071	6298	863	4	1	1	125	4	2783	430	3333	3	49	4	15	2	249	32	1636	280	2484	344	1482	153	358	48	74	4	
Преступленія по службѣ Государственной и общественной, 329—505 ст. Улож. - - - - -	76	89	2	-	-	-	-	-	6	-	72	-	9	-	-	2	-	20	-	24	-	24	-	13	-	-	6	-	
Преступленія противъ постановленій о повинностяхъ государственныхъ и земскихъ, 505—539 ст. Улож. - - - - -	1177	1253	-	-	-	-	-	-	399	-	848	5	1	-	-	5	-	640	-	593	-	15	-	-	-	-	-	-	
Преступленія противъ имущества и доходовъ казны, 543—830 ст. Улож. и контрабанды - - - - -	2446	1454	476	1	-	-	26	7	640	217	755	1	1	-	7	3	43	13	389	117	591	185	307	111	111	42	6	5	
Преступленія противъ общественного благоустройства и благочинія, 85—116 ст. Уст., 831—1404 ст. Улож. - - - - -	10204	5722	1534	5	6	67	23	3755	716	4857	-	32	2	69	5	880	112	2679	466	2966	610	1446	272	551	55	131	14		
Преступленія противъ законон. о состояніяхъ, 1405—1448 ст. Улож., 117—129 ст. Уст. - - - - -	-	-	-	-	-	-	-	-	-	-	-	-	-	-	-	-	-	-	-	-	-	-	-	-	-	-	-	-	-
Преступленія противъ жизни, здравія свободна и чести частныхъ лицъ, 130—142 ст. Уст., 1449—1548 ст. Улож. - - - - -	21829	10079	4212	4	5	105	31	4206	1532	6647	-	12	7	171	59	1144	329	3236	442	3472	1374	2105	761	716	204	135	43		
Преступленія противъ правъ семейственныхъ, 143—144 ст. Уст., 1549—1600 ст. Улож. - - - - -	55	28	10	-	-	-	-	-	15	5	13	-	-	-	-	1	-	5	5	17	5	2	-	2	-	1	-	-	
Преступленія противъ собственности частныхъ лицъ, 145—181 ст. Уст., 1601—1711 ст. Улож. - - - - -	9202	4386	833	2	1	1	-	1100	235	3274	3	5	1	317	51	663	147	1293	291	1240	210	621	116	212	42	40	6		
Преступленія по Уголовнымъ Улож. (102—132 ст. уг. ул.) - - - - -	18	47	2	2	-	-	-	12	1	33	-	-	-	-	1	-	9	-	20	-	14	1	3	-	-	-	1	-	
По нарушенію Уст. о паспортнхъ (ст. 58—64) - - - - -	465	271	50	-	-	-	6	1	129	27	136	-	-	-	7	-	19	7	110	20	165	17	19	5	9	1	2	-	
Прочія дѣла - - - - -	1698	845	82	37	8	-	-	-	297	39	511	-	-	-	8	4	146	19	263	28	306	20	84	10	38	1	-	-	
<b>Итого - - - - -</b>	<b>55243</b>	<b>34372</b>	<b>8094</b>	<b>57</b>	<b>9</b>	<b>13</b>	<b>330</b>	<b>66</b>	<b>13342</b>	<b>3202</b>	<b>20509</b>	<b>8</b>	<b>109</b>	<b>14</b>	<b>595</b>	<b>125</b>	<b>3161</b>	<b>650</b>	<b>10291</b>	<b>2649</b>	<b>1882</b>	<b>2766</b>	<b>6108</b>	<b>1438</b>	<b>2010</b>	<b>333</b>	<b>335</b>	<b>74</b>	



**О пожарахъ  
въ петроковской губерніи  
за 1911 годъ.**

## ГОРОДА И УЕЗДЫ.

	Въ зимніе мѣсяцы.				Въ осенніе мѣсяцы.				Въ лѣтніе мѣсяцы.				Въ осенніе мѣсяцы.				Всего въ годъ.				Причины возникновенія пожаровъ.					
	Число пожаровъ. Число сгорѣвшихъ домовъ.		Сумма убытковъ.		Число пожаровъ. Число сгорѣвшихъ домовъ.		Сумма убытковъ.		Число сгорѣвшихъ домовъ.		Сумма убытковъ.		Число пожаровъ. Число сгорѣвшихъ домовъ.		Сумма убытковъ.		Число пожаровъ. Число сгорѣвшихъ домовъ.		Сумма убытковъ.		Пологовъ.					
																					Ударъ молніи.				Дурное употребленіе трубъ и печей.	
	Рублн.		Коп.		Рублн.		Коп.		Рублн.		Коп.		Рублн.		Коп.		Рублн.		Коп.		Коп.		Коп.		Коп.	
Гор. Бѣндыя	1	1	27	44	—	—	—	—	1	1	160	95	2	2	154	70	4	4	343	09	—	—	—	2	—	2
Гор. Сосновицы	3	3	94	44	2	2	10	2	2	37	46	3	3	1321	22	10	10	1463	32	—	—	2	4	—	4	
Бѣндискій уѣздъ	20	28	3555	56	27	114	25999	624	91	30565	91	29	109	26482	26	110	342	86093	41	15	5	16	11	1	62	
Гор. Брезны	2	3	2131	28	—	—	—	—	3	5	1060	12	6	10	4694	75	11	18	7886	15	4	—	—	—	—	4
Гор. Тохановъ	1	1	9	18	2	2	329	—	1	1	9	19	2	2	1635	61	6	6	1832	98	—	—	—	2	—	4
Брезинскій уѣздъ	4	4	462	62	11	31	12616	928	47	17563	74	10	14	7903	56	53	96	35546	91	5	12	3	3	—	30	
Гор. Ласкъ	—	—	—	—	—	—	—	—	2	3	936	13	1	1	2072	95	3	4	3009	08	—	—	—	—	—	3
Гор. Шабянице	—	—	—	—	—	—	—	—	1	1	1616	02	5	5	2469	46	6	6	4085	48	2	—	—	—	—	4
Ласкій уѣздъ	8	10	1785	23	23	29	12113	845	59	26025	85	33	32	20508	39	99	150	60523	27	18	3	11	8	—	59	
Гор. Лодзь	24	27	20899	99	18	22	7195	200	23	14581	73	25	31	27617	35	87	103	70294	32	5	—	13	9	—	69	
Гор. Згеръжъ	1	1	33	09	4	22	5888	03	3	2437	55	2	2	400	—	10	28	8758	65	2	—	—	1	—	7	
Лодзинскій уѣздъ	8	9	3651	16	14	18	5507	88	69	39226	62	19	26	10487	47	79	122	49373	13	5	9	6	4	—	55	
Гор. Новородомскъ	3	7	1702	60	3	3	385	00	18	5869	65	3	3	1847	—	19	31	9804	29	6	—	—	1	—	11	
Новородомскій уѣздъ	8	8	1759	60	18	20	5680	21	72	31681	38	21	107	42322	62	68	207	51443	60	10	3	11	7	2	35	
Гор. Петроковъ	2	2	372	55	3	3	990	—	3	136	24	3	3	433	41	11	11	1873	11	—	1	3	1	—	6	
Петроковскій уѣздъ	11	11	1927	70	24	43	21833	344	139	46520	44	23	48	17670	76	107	241	88012	18	8	5	14	10	—	70	
Гор. Рава	1	2	890	—	1	1	8761	—	—	—	—	2	2	922	88	4	5	10544	32	1	—	—	—	—	3	
Равскій уѣздъ	3	3	332	53	13	75	32832	311	33	18430	95	9	10	3275	12	36	121	54861	45	3	4	5	4	—	20	
Гор. Ченстоховъ	4	5	236	87	7	11	3130	0	11	2764	26	9	10	2176	93	26	37	8308	53	2	—	1	2	—	21	
Ченстоховскій уѣздъ	12	12	7246	90	23	76	21845	33	135	34160	89	22	28	8079	96	100	251	71333	39	22	10	14	11	6	37	
Итого въ городахъ	42	52	26367	44	40	66	26530	392	71	29009	30	63	74	45746	26	197	263	128253	32	22	1	20	22	—	132	
Итого въ уѣздахъ	74	85	20711	30	153	406	138490	254	645	235175	78	171	394	136820	05	652	1530	531197	34	86	51	80	58	9	368	
Всего въ губерніи	116	137	47078	74	193	472	165020	646	716	264785	8	234	468	182566	31	849	1793	659450	66	108	52	100	80	9	500	




**О числѣ насильственныхъ и случайныхъ  
смертей**

**ВЪ ПЕТРОКОВСКОЙ ГУБЕРНІИ**


за 1911 годъ.





**О числѣ учебныхъ заведеній и учащихся  
въ петроковской губерніи  
за 1911 годъ.**





**О доходахъ и расходахъ городскихъ кассъ  
въ ПЕТРОКОВСКОЙ ГУБЕРНІИ  
за 1911 годъ.**

THE UNIVERSITY OF CHICAGO PRESS

BY THEODORE W. BURNETT

CHICAGO, ILL.

И Т О Л О К

Наименование городов.

И Т О Л О К	И Т О Л О К										И Т О Л О К			
	Съ городских иму- ществъ и оброчныхъ статей а также % отъ капиталовъ.	Съ владѣльцевъ недви- жимыхъ имуществъ (бора на освѣщеніе городскихъ улицъ и до- бавочный податки)	Съ промышленни- ковъ; каночный боръ и добавочный 50% боръ съ па- тентовъ.	Налоги козенные, бру- евые, городские, мѣль- ничные, сѣнокошныя и въсовы, съ процста и въсовъ, съ процста на в листовою сборъ.	Доходы вспомога- тельные (за выдачу загравинныхъ пас- портовъ и т. п.).	Доходы мелочные и глухачные.	Доходы чрезвычай- ные (изъ запаснаго капитала и пр.).	Поступило недо- имъ.	Мокъ.	Остатокъ прошлаго года.		И Т О Л О К		
Петроковъ	2260764 <sup>1</sup> / <sub>2</sub>	16533	18	7902	5	6562010	2995	88	1232428 <sup>1</sup> / <sub>2</sub>	—	—	908083	858997	14565394
Вендичъ	1107819	16173	55	6671	10	870187	—	—	229386	5406	—	767081	3376212	9175750
Сосновцы	2440235	124271	71	5592	75	1562555	—	—	342246	98000	—	2530447	28913897 <sup>1</sup> / <sub>2</sub>	58575826 <sup>1</sup> / <sub>2</sub>
Брезины	486712	5186	4	2694	25	148140	—	—	18870	—	—	53385	519451	2014587
Томашовъ	1595153	24730	66	6775	55	695291	—	—	715330	—	—	66994	1198187	7422076
Ласкъ	890—	2715	15	850	—	890—	740	—	70—	40	—	1400—	195—	779015
Пабяницы	540790	14527	12	11907	20	1450—	—	—	900—	—	—	700150	15511—	5670472
Лодзь	22551635	482424	16212303	9922698517	99	22698517	2707	78	1317331	—	—	24753616 <sup>1</sup> / <sub>2</sub>	61743598 <sup>1</sup> / <sub>2</sub>	203108261
Згеръжъ	1036958	16962	67	7610	83	149950	—	—	34026	—	—	901038	592711	5172033
Рава	1394791	1436	56	1991	35	134076	—	—	6374	—	—	210335 <sup>1</sup> / <sub>2</sub>	115628 <sup>1</sup> / <sub>2</sub>	3244576
Ченстоховъ	462504	55811	6	29916	80	171365 <sup>1</sup> / <sub>2</sub>	1876	8	388193	10000	—	2425418	1206397 <sup>1</sup> / <sub>2</sub>	2019012
Новоратомскъ	648668	5693	80	2509	50	428381	—	—	859620	—	—	1681275	2996425	7434699
Итого	39077499 <sup>1</sup> / <sub>2</sub>	766465	66296725	3735196712 <sup>1</sup> / <sub>2</sub>	37	35196712 <sup>1</sup> / <sub>2</sub>	8319	74	524134 <sup>1</sup> / <sub>2</sub>	113446	—	35137823	10432685	33728171 <sup>1</sup> / <sub>2</sub>

Наименование городов.	Р а с х о д ы										Г л о б а л ь н ы е				И т о г о			
	Содержание мѣстъ и лицъ городского управленія.	Содержание городских имуществъ и наемъ отъ города помѣщеній.	Наружное благоустройство города.	На содержание учебнѣхъ, благотворительныхъ и другихъ общественныхъ заведеній.	На уплаты долговъ, удовлетвореніе невыполненныхъ расходовъ и составленіе запасаго казначейства.	Мѣсячные расходы.	Единовременные расходы (по благоустройству города).	И т о г о			ОСТАТОКЪ							
	Р	У	б	л	и	и	и	и	и	и	и	и	и	и	и	и	и	
Петроковъ	33666	19	10913	41	16733	68	8495	10	6185	18	2118	7	23236	32	101347	95	44305	99
Бендигъ	18858	69	5279	42	12245	54	789	92	1932	8	55871		13744	88	53409	24	38348	26
Основица	70561	39	29235	31	22729	58	112	50	302675	78	137873		6922	82	433616	11	152142	15 1/2
Брезина	3687	96	2398	67	1605	14	639	24	547436		85414		612	20	15271	71	4874	16
Томашовъ	20756	39	4027	35	11310	71	3186	16	1164693		46688		11779	56	63173	98	11046	78
Ласкъ	2960	70	1985	—	690	25	140	96	—	—	20390		790	59	6721	40	1068	75
Пабяница	14560	25	1701	11	2910	25	5400	—	490860		1815	8	1415	—	32710	29	23994	43
Лодзь	511157	23	146712	35	119914	90	115320	90	411503	15	4173253		113983	82	1460574	88	570507	73
Эгеръ	11466	68	2189	—	19688	63	1443	31	142133		75613		1661	24	38626	32	13094	1
Рава	5709	44	1405	69	1264	78	437	68	5538	2	15610		8722	36	23234	7	9211	69
Ченстоховъ	62026	39	22421	90	20392	20	8147	3	6276	—	6912	7	67553	98	193729	57	7460	55
Новоратомскъ	8171	83	2724	89	3461	86	1725	69	34667	93 1/2	416633 1/3		4016	87	58935	46	15411	53
Итого	763583	14	230944	10	232947	52	146038	49	792229	36 1/2	6116872 1/3		254439	64	2481350	98	891466	3 1/2

О состояніи запаснаго капитала городскихъ

кассъ

въ петроковской губерніи

за 1911 годъ.


THE UNIVERSITY OF CHICAGO PRESS

1967

THE UNIVERSITY OF CHICAGO PRESS

1967

Название городовъ.	къ 1-му Января 1911 г. состояло на храненіи въ Петроковскомъ Отдѣленіи Государственнаго Банка.		Въ теченіи 1911 г. поступило въ Банкт.		И Т О Г О.		Въ теченіи 1911 года вытребовано изъ Банка на текуція потребности.		Загѣмъ къ 1-му Января 1912 года состоитъ въ Петроковскомъ Отдѣленіи Государственнаго Банка.	
	Р у б л и и к о п ѣ й к и.									
Петроковъ . . . . .	1819	1	675	14	2494	15	—	—	2494	15
Бендинъ . . . . .	30123	27	10356	8	40479	35	13308	89	27170	46
Сосновицы . . . . .	н е и м ѣ е т њ									
Брезины . . . . .	8244	86	3434	41	11679	27	—	—	11679	27
Томашовъ . . . . .	19331	62	5737	45	25069	7	—	—	25069	7
Ласкъ . . . . .	1175	6	107	45	1282	51	—	—	1282	51
Пабяници . . . . .	33787	88	10842	75	44630	63	—	—	44630	63
Лодзь . . . . .	253918	28	29386	21	283304	49	—	—	283304	49
Згержъ . . . . .	8022	23	804	35	8826	58	—	—	8826	58
Новорадомскъ . . . . .	12726	15	22687	80	35413	95	—	—	35413	95
Рава . . . . .	12035	85	4913	59	16949	44	—	—	16949	44
Ченстоховъ . . . . .	5599	93	477	92	6077	85	—	—	6077	85
И т о г о . . . . .	386784	14	89423	15	476207	29	13308	89	462898	40




**Доходы и расходы божничныхъ кассъ  
въ петроковской губерніи  
за 1911 годъ.**

Доходы и расходы военных казачьих войск

в Петербургском казначействе

за 1811 год

Названіе городовъ и уѣздовъ.	Слѣдовало къ поступленію.				Поступило.	Сложено со сче- товъ.	Осталось въ не- доимкѣ.	Сборъ (складка) съ одного лица состав- лять.		Расходы состав- ляли.
	Недоимокъ отъ прежнихъ лѣтъ.	Складки съ отповъ се- мействъ.	Прочихъ до- ходовъ.	Итого.				Maximum	Minimum	
Гор. Петроковъ . . . . .	4574 10	5919 --	19 --	10512 10	5663 98	1835 12	3013 --	300 --	1 --	5938 --
Петроковскій уѣздъ . . . . .	1393 --	1323 16	23 21	2739 37	432 30	111 50	2195 57	25 --	50 --	3139 6
Новоратомскій " . . . . .	10809 40	2165 84 1/2	1500 14 1/2	14475 39	3333 14	--	11142 25	50 --	25 --	2425 43
Ченстоховскій " . . . . .	12961 26	22078 29	6140 17	41179 72	30601 36	196 --	10382 36	360 --	30 --	30253 52
Бендлинскій " . . . . .	25520 44	21973 83	2574 37	50068 64	24755 28	2179 --	23134 36	400 --	50 --	24905 96
Ласкскій " . . . . .	5200 72	5581 --	250 --	11031 72	7000 56	--	4031 16	94 --	295 --	7250 14
Гор. Лодзь . . . . .	61503 53	89537 93	1096 --	152137 46	89458 20	--	62679 26	500 --	1 --	90633 93
Лодзинскій уѣздъ . . . . .	1820 21	3506 16	875 75	6202 12	4381 91	--	1820 21	110 --	50 --	4298 41
Брезинскій " . . . . .	2326 59	12118 68	2572 33	17017 60	14691 1	--	2326 59	120 --	10 --	14565 34
Равскій " . . . . .	145 50	764 24	150 --	1059 74	809 50	--	250 24	51 --	50 --	809 50
Итого . . . . .	126254 75	164968 13 1/2	15200 97 1/2	306443 86	181127 24	4321 62	120975 --	500 --	10 --	184219 29



**Поступленія училищнаго сбора  
ВЪ ПЕТРОКОВСКОЙ ГУБЕРНІИ  
за 1911 годъ.**

Поступления университетского общества

в Петербургском университете

за 1911 год

Наименованіе городов и уѣздовъ.	И т о г о .											
	Пособія отъ казнн.	Изъ город- скихъ каסף.	Изъ гминныхъ каסף.	Изъ сѣлаковъ отъ училищ- ныхъ обществъ.	Отъ ремеслен- никовъ.	% отъ училищ- ныхъ каסף.	Пособія отъ разныхъ об- ществъ и лицъ.	Сѣлаковъ наду- рою по оцѣнкѣ на денъги.	Недомокъ прежнихъ лѣтъ.	Остатокъ отъ прежнихъ лѣтъ.	И т о г о .	
Городъ Петроковъ . . .	4560	7396	6500	1861961	—	—	—	—	—	3707561		
„ Лодзь . . . . .	—	27048	—	241048	311	—	—	—	—	268407		
Уѣздъ Бенднскій . . .	22491	650	58565	8916464	3277895	26082	—	572	—	14650376		
„ Брезинскій . . .	14031	1150	—	30073	—	—	—	2360	—	47614		
„ Ласкій . . . . .	25720	4200	360	2560095	36	—	—	—	—	5591695		
„ Лозинскій . . . . .	15246	1075	108346	7194695 <sup>1/2</sup>	12748	39160	—	21718	—	9008847 <sup>1/2</sup>		
„ Новоратомскій . . .	17083	25	—	2682428	—	58915	—	—	—	460461		
„ Петроковскій . . .	18029	—	125	1922152	26	4155	—	—	—	374437		
„ Равскій . . . . .	4892	15	603451 <sup>1/2</sup>	552810 <sup>1/2</sup>	—	—	—	—	39956 <sup>1/2</sup>	1703513 <sup>1/2</sup>		
„ Ченстоховскій . . .	19000	3315	—	4587486 <sup>1/2</sup>	—	31036 <sup>1/2</sup>	—	6994	9	7549514		
В с е г о . . . . .	141054	7246564	1468862 <sup>1/2</sup>	57390192 <sup>1/2</sup>	3327943	159348 <sup>1/2</sup>	—	3149	186994	9	39956 <sup>1/2</sup>	82162515



Приложение къ статьѣ „Акцизные сборы“.

## Свѣдѣнія о ходѣ акцизнаго дѣла

въ Петроновской губерніи

(за исключеніемъ Равскаго уѣзда)

ЗА 1911 ГОДЪ.

Въ отчетномъ году дѣйствовало заводовъ.

Винокуренныхъ	-	-	-	-	-	33
Дрожжево-винокуренныхъ	-	-	-	-	-	2
Пивоваренныхъ (включая Подклишторь - Сулевскій заводъ, Радомской губернии)	-	-	-	-	-	35
Медоваренныхъ	-	-	-	-	-	14
Водочныхъ	-	-	-	-	-	5
Сахарныхъ	-	-	-	-	-	1
Уксусныхъ	-	-	-	-	-	5
Выдѣлывающихъ лакъ и политуру	-	-	-	-	-	3
Спиртоочистительныхъ заводовъ при водочныхъ заводахъ	-	-	-	-	-	1
" " " отдѣленій при винокуренныхъ заводахъ	-	-	-	-	-	5
" " " дрожжево - винокуренныхъ заводахъ	-	-	-	-	-	1
Спичечныхъ фабрикъ	-	-	-	-	-	1
Гильзовыхъ фабрикъ и заведеній	-	-	-	-	-	17

Существовало складовъ и заведеній.

Казенныхъ: винныхъ складовъ	-	-	-	-	-	3
" " лавокъ	-	-	-	-	-	197
Частныхъ: оптовыхъ складовъ пива	-	-	-	-	-	115
" заведеній для раздробительной продажи питей	-	-	-	-	-	746
" пивныхъ лавокъ	-	-	-	-	-	1310
" временныхъ выставокъ пива	-	-	-	-	-	21
Табачныхъ лавокъ и лавочекъ:						
а) по годовымъ патентамъ	-	-	-	-	-	7271
б) по полугодовымъ патентамъ	-	-	-	-	-	620

Производство заводовъ:

Выкурено спирта въ ведрахъ (по расчету на 40°)	-	-	-	-	-	914300
Выдѣлано и обавдеролено дрожжей (въ фунтахъ)	-	-	-	-	-	2349458
" пива (въ ведрахъ)	-	-	-	-	-	2689564
" водочныхъ издѣлій (въ ведрахъ)	-	-	-	-	-	32346,6
" сахара: { песка (въ пудахъ)	-	-	-	-	-	6615
" " { рафинада (въ пудахъ)	-	-	-	-	-	67253,575
" зажигательныхъ спичекъ—число помѣщеній до 75 штукъ въ каждомъ	-	-	-	-	-	62074000
" гильзъ (въ сотняхъ)	-	-	-	-	-	3866779
Очищено спирта перегонкою (въ ведрахъ по расчету на 40°)	-	-	-	-	-	782847

Расходъ вина и спирта въ ведрахъ по расчету на 40°.

Израсходовано на мѣстное потребленіе	-	-	-	-	-	1458883,3
Отпущено на выдѣлку лака, политуры и уксуса	-	-	-	-	-	113623,5
" " " водокъ	-	-	-	-	-	30093,1
Вывезено въ другія губерніи	-	-	-	-	-	40558,4
" " за границу	-	-	-	-	-	56736,3
Денатурировано для отопленія, освѣщенія и т. п.	-	-	-	-	-	100267,3

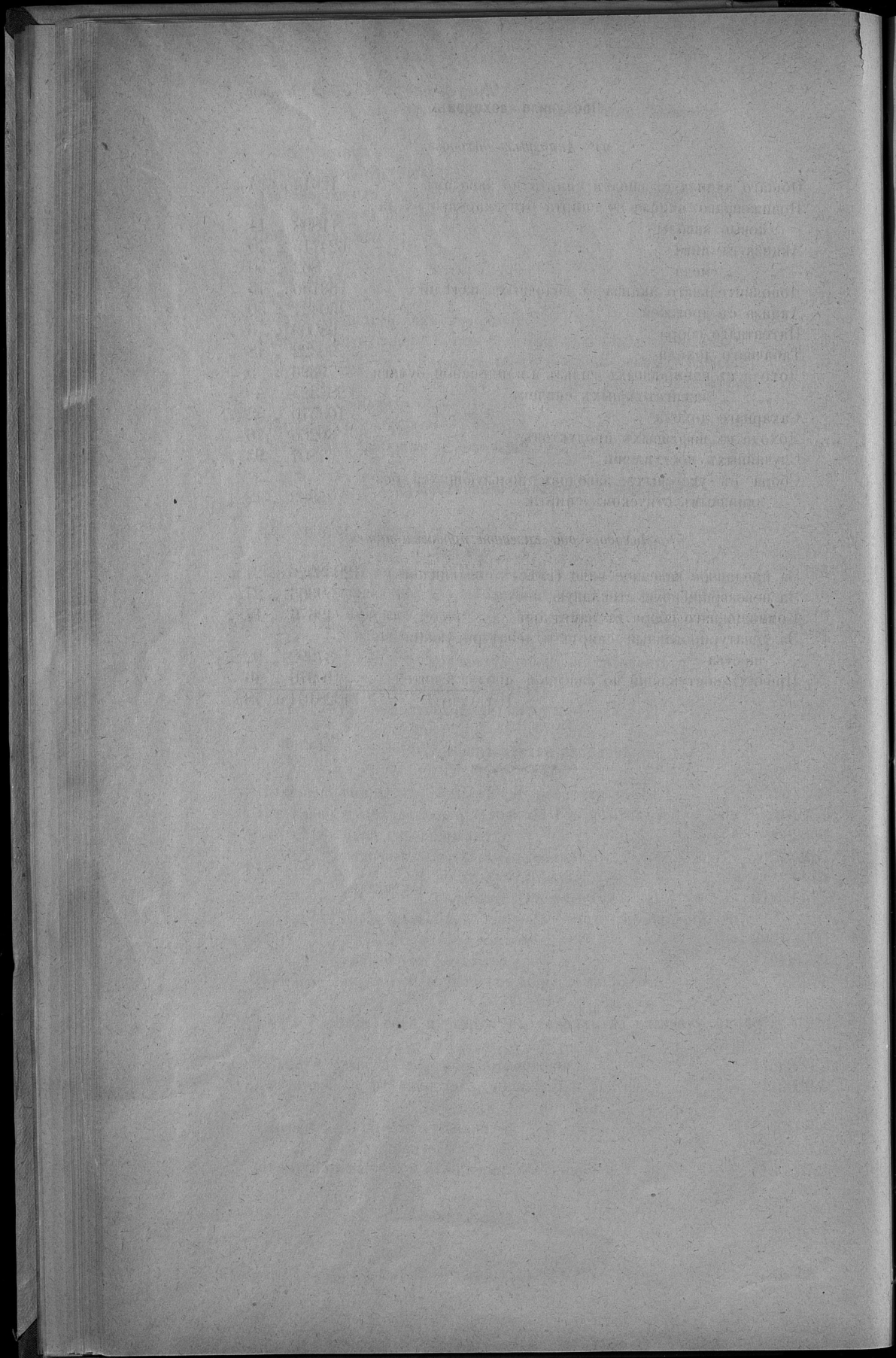
Поступило доходовъ:

а) Акцизные доходы:

Общаго акциза съ вина и спирта по заводамъ	-	12614 р. 24 к.
Пониженнаго акциза со спирта отпускаемаго на ла- ковые заводы	- - - -	11898 „ 14 „
Акциза съ пива	- - - -	624715 „ 70 „
„ „ меда	- - - -	862 „ 50 „
Дополнительнаго акциза съ водочныхъ издѣлій	- - - -	63156 „ 75 „
Акциза съ дрожжей	- - - -	450421 „ 50 „
Патентнаго сбора	- - - -	68009 „ 6 „
Табачнаго дохода	- - - -	90322 „ 18 „
Дохода съ папиросныхъ гильзъ и папиросной бумаги	- - - -	79396 „ 9 „
„ „ зажигательныхъ спичекъ	- - - -	287325 „ — „
Сахарнаго дохода	- - - -	103570 „ 52 „
Дохода съ нефтяныхъ продуктовъ	- - - -	30266 „ 76 „
Случайныхъ поступленій	- - - -	7807 „ 95 „
Сбора съ уксусныхъ заводовъ пользующихся без- акцизнымъ отпускомъ спирта	- - - -	5803 „ 18 „

б) Доходы отъ казенной продажи питей:

За проданное казенное вино (вмѣстѣ съ акцизомъ)	-	12033926 р. 21 к.
За невозвращенную стекляную посуду	-	59363 „ 27 „
Коммисіоннаго сбора съ напитковъ	-	49676 „ 17 „
За денатурированный спиртъ и денатурирующія ве- щества	- - - -	37992 „ 92 „
Прочихъ поступленій по казенной продажѣ питей	-	10976 „ 46 „
Итого	-	14028104 р. 78 к.



*Приложение къ статье „Эпидемія“.*

## **ВЪДОМОСТЪ**


объ эпидемическихъ болѣзняхъ въ Петроковской губерніи за 1911 годъ.

THE UNIVERSITY OF CHICAGO PRESS

Название уѣздовъ.	Оспа.		Тифъ.		Скарлатина.		Крупъ и дифтеритъ.		Корь.		Коклюшъ.		Дисентерія.		Эпидем. та. снотворн. энтеритъ.		Итого.		% смертности.
	Заболѣло.	Умерло.	Заболѣло.	Умерло.	Заболѣло.	Умерло.	Заболѣло.	Умерло.	Заболѣло.	Умерло.	Заболѣло.	Умерло.	Заболѣло.	Умерло.	Заболѣло.	Умерло.	Заболѣло.	Умерло.	
Петроковский	66	25	175	34	204	73	608	59	183	23	152	9	76	7	10	2	1474	232	15,7
Новорядомскій	144	31	119	59	282	198	4301	69	207	24	294	18	262	9	542	4	6151	412	6,7
Ченстоховскій	115	73	312	32	429	55	1520	42	432	16	774	5	202	8	1337	4	5121	235	4,5
Бендскій	418	88	1339	201	524	237	3115	82	1340	113	1052	72	1318	93	2081	62	11187	948	8,4
Долзискій	2226	768	1075	456	1362	346	1786	166	1142	121	814	95	513	138	658	8	9576	2098	21,9
Ласкій	267	80	505	33	967	196	1845	59	398	7	330	32	334	9	1060	2	5706	418	7,3
Врезинскій	46	12	359	71	270	45	1113	37	98	2	113	6	160	7	515	6	2669	186	6,9
Равскій	238	34	474	41	172	38	92	14	79	6	17	8	19	—	63	—	1154	141	12,2
Итого	3520	1111	4358	927	4210	1188	14380	528	3874	312	3546	245	2884	271	6266	88	43038	4670	10,8

Госуд. публичная  
Историческая  
Библиотека РСФСР  
№ 108-Г.

9





On 8<sup>th</sup>  
Aug. 59  
M

