


49a  
5113

5-3



# ОБЗОРЪ ПЕТРОКОВСКОЙ ГУБЕРНІИ за 1912 годъ.




Библиотечка  
Статистическое Управление  
Иав. № ~~43650~~  
Шифр. №


ПЕТРОКОВЪ.

Печатано въ Губернской Типографіи.

1913







4

I  
5113

Ц-49a  
8-3  
197



448205

**ОБЗОРЪ**  
**ПЕТРОКОВСКОЙ ГУБЕРНИИ**  
*за 1912 годъ.*



ПЕТРОКОВЪ.

Печатано въ Губернской Типографіи.

1913

1

30 1938

Госуд. публичная  
историческая  
библиотека РСФСР  
№ 34394 1981 г.

# О Г Л А В Л Е Н І Е.

	Стр.
Общія свѣдѣнія о губерніи - - - - -	1
<b>I. Естественныя и производительныя силы губерніи и экономическая дѣятельность ея населенія.</b>	
а) Земледѣліе - - - - -	2
Лѣсоводство - - - - -	5
б) Промышленность фабричная и заводская - - - - -	6
в) Торговля - - - - -	17
г) Движеніе населенія - - - - -	23
<b>II. Подати и повинности.</b>	
А) Окладные и неокладные подати и сборы - - - - -	24
Б) Государственные и губернскіе сборы:	
а) Транспортный сборъ - - - - -	24
б) Сборъ по застрахованію скота - - - - -	25
в) Дорожный сборъ - - - - -	25
г) Страховой сборъ - - - - -	27
В) Городскіе доходы и расходы - - - - -	27
Божничный сборъ - - - - -	28
Училищный сборъ - - - - -	28
Г) Акцизные сборы - - - - -	28
Д) Отправленіе натуральныхъ повинностей:	
а) Военская повинность - - - - -	30
б) Квартирная повинность - - - - -	32
в) Подводная повинность - - - - -	32
г) Дорожная повинность - - - - -	33
<b>III. Общественное благоустройство и благочиніе.</b>	
а) Казенныя и общественныя зданія - - - - -	34
б) Дороги и мосты - - - - -	34
в) Почтово-телеграфныя учрежденія - - - - -	40
г) Народная нравственность - - - - -	42
д) Тюремы, аресты и этапы - - - - -	43
е) Пожары - - - - -	50
<b>IV. Народное здравіе и общественное призрѣніе.</b>	
а) Врачи - - - - -	50
б) Эпидеміи и эпизоотіи - - - - -	53

в) Насильственныя и случайныя смерти	-	-	-	-	54
г) Больницы и благотворительныя заведенія	-	-	-	-	54
д) Благотворительныя общества	-	-	-	-	57

V. Народное просвѣщеніе	-	-	-	-	60
-------------------------	---	---	---	---	----

VI. Крестьянское дѣло	-	-	-	-	66
-----------------------	---	---	---	---	----

ВѢДОМОСТИ, ПРИЛОЖЕННЫЯ КЪ ОБЗОРУ ГУБЕРНІИ.

- О посѣвѣ и урожаѣ хлѣбовъ—№ 1.  
 О фабрикахъ и заводахъ—№ 2.  
 О движеніи населенія—№ 3а и № 3б.  
 О поступленіи сборовъ и распредѣленіи недоимокъ № 4а и № 4б.  
 О числѣ и родѣ преступленій—№ 5.  
 О пожарахъ—№ 6.  
 О насильственныхъ и случайныхъ смертяхъ—№ 7.  
 О числѣ учебныхъ заведеній и учащихся—№ 8.  
 О доходахъ и расходахъ городскихъ кассъ—№ 9а.  
 О состояніи запаснаго капитала городскихъ кассъ № 9б.  
 Доходы и расходы божничныхъ кассъ.  
 Поступленія училищнаго сбора.  
 Свѣдѣнія о ходѣ акцизнаго дѣла.  
 Объ эпидемическихъ болѣзняхъ.

# ОБЗОРЪ ПЕТРОКОВСКОЙ ГУБЕРНІИ

За 1912 годъ.

## Общія свѣдѣнія о губерніи.

Петроковская губернія расположена между 9°38' и 11°43' зап. долготы (отъ Пулкова) и 50°34' и 52°0' сѣв. широты: граничитъ съ Калишской, Варшавской, Радомской и Кѣлецкой губерніями, съ Пруссією (Верхняя Силезія) и на небольшомъ протяженіи съ Австрією (Галиція); по очертанію площади, губернія представляетъ собою длинную, узкую полосу, идущую съ сѣверо-востока къ югу-западу.

Общая площадь губерніи, по вычисленіямъ Стрѣльбицкаго, равняется 10763,4 квадр. верстѣ. По уѣздамъ площадь эта распредѣляется въ слѣдующемъ порядкѣ: Петроковскій уѣздъ 1834,3 кв. в., Новорадомскій 1856,8 кв. в., Ченстоховскій 1690,9 кв. в., Ласкій 1232,7 кв. в., Бендинскій 1200,6 кв. в., Равскій 1141,4 кв. в., Брезинскій 981,6 кв. в., и Лодзинскій 825,1 кв. верстѣ общее число населенія въ губ. поданные къ 1 января 1913 г. составляетъ 2313757 чел., въ томъ числѣ муж. 1143470 и женщ. 1170287.

Въ составъ губерніи входятъ: одинъ (1) губернский городъ, семь (7) уѣздныхъ, четыре (4) заштатныхъ города (Пабянице, Згержъ, Томашовъ, Сосновицы), 153 гмины, 40 посадовъ и 2850 селеній, а именно:

Названіе уѣз- довъ.	Число горо- довъ.	Число гминъ.	Въ составѣ послѣд- нихъ.	
			Посадовъ.	Селеній.
Бендинскій -	2	20	8	187
Брезинскій -	2	15	5	274
Ласкій - -	2	18	3	280
Лодзинскій -	2	19	5	400
Новорадомскій -	1	24	4	292
Петроковскій -	1	22	6	939
Равскій - -	1	14	3	264
Ченстоховскій -	1	21	6	214
Итого -	12	153	40	2850

I. Естественныя и производительныя силы губерніи и экономическая дѣятельность ея населенія.

а) Земледѣліе.

Прилагается ведомость № 1).

По разработаннымъ Центральнымъ Статистическимъ Комитетомъ даннымъ, общій урожай главныхъ, культивируемыхъ повсемѣстно въ губерніи озимыхъ и яровыхъ хлѣбовъ и картофеля въ отчетномъ году выражается слѣдующими цифрами:

		Въ пудахъ:	
		Посѣяно.	Собрано.
озимой пшеницы	- - -	316394	2134969
„ ржи	- - -	2757767	17251220
ячменя	- - -	467174	3444473
гороха	- - -	98993	566249
гречихи	- - -	42625	238453
проса	- - -	11965	140824
	Итого -	3694918	23776188
овса	- - -	1115458	6872099
картофеля	- - -	14217900	91048388

Урожай прочихъ хлѣбовъ, культура коихъ въ губерніи мало распространена, выражается въ слѣдующихъ цифрахъ:

		Въ пудахъ:	
		Посѣяно.	Собрано.
яровой пшеницы	- - -	7039	42454
„ ржи	- - -	10487	50454
	Итого -	17576	92908

Изъ числа этихъ хлѣбовъ только яровая рожь, въ небольшомъ сравнительно количествѣ, культивируется во всѣхъ уѣздахъ; яровая пшеница—въ Бендинскомъ уѣздѣ.

Урожай всѣхъ продовольственныхъ хлѣбовъ выражается въ суммахъ:

посѣяно 3694918	собрано 23776188
+ 17576	+ 92908
3612494	23869096

Подъ посѣвы было занято земли въ десятинахъ:

	Крестьян- ской.	Владѣльче- ской.
озимой ржи - - -	146752	90688
„ пшеницы - - -	10263	16630
ячменя - - -	27526	16035
овса - - -	61746	44389
гороха - - -	4762	3824
гречихи - - -	3778	1466
проса - - -	1711	212
картофеля - - -	86851	44862
яровой ржи - - -	708	234
„ пшеницы - - -	386	208

Съ вычетомъ сѣмянъ чистый сборъ составилъ:  
 продовольственныхъ хлѣбовъ 23869096  
 — 3612494  
 —————  
 20256602

картофеля 91048388  
 — 14217900  
 —————  
 76830488

овса 6872099  
 — 1115458  
 —————  
 5757641

Принимая въ расчетъ все населеніе губерніи (2313757) чистый сборъ на душу составилъ 8,75 пудовъ продовольственныхъ хлѣбовъ и 33,20 пудовъ картофеля.

Сборъ на душу сельского населенія (1396029) составилъ 14,51 пудовъ хлѣба и 55,03 пудовъ картофеля.

Заработанная плата на собственныхъ харчахъ работника въ отчетномъ году была такова:

а) Во время посѣвовъ.	}	Конному работнику съ одной и двумя лошадьми.	}	отъ 2 р.—к. до 4 р.—к.
		Пѣшему работнику.		отъ — р. 40 к. до — р. 90 к.
		Пѣшей работницѣ.		отъ — р. 20 к. до — р. 60 к.

б) Во время сенокоса.	{	Конному работнику съ одной и двумя лошадьми	}	отъ—1 р. 20 к. до 4 р.—к.
		Пѣшему работнику		отъ—р. 35 к. до—р. 90 к.
		Пѣшей работницѣ		отъ—р. 25 к. до—р. 60 к.
в) Во время жатвы.	{	Конному работнику съ одной и двумя лошадьми	}	отъ 1 р.—к. до 3 р.—к.
		Пѣшему работнику		отъ—р. 45 к. до 1 р. 20 к.
		Пѣшей работницѣ		отъ—р. 25 к. до—р. 60 к.

Урожай сѣна опредѣлился въ слѣдующихъ размѣрахъ;

Съ заливныхъ луговъ.		
У ѣ з д ы.	Площадь въ десят.	Сборъ въ пу- дахъ.
Петроковский - - -	2662	312757
Бендинскій - - -	2122	362474
Брезинскій - - -	1215	200369
Ласкій - - - -	3619	618588
Лодзинскій - - -	1283	190141
Новорадомскій - - -	1862	219846
Равскій - - - -	1724	252638
Ченстоховскій - - -	3703	427594
И т о г о - - -	18190	2584407

Съ незаливныхъ луговъ.		
У ѣ з д ы.	Площадь въ десят.	Сборъ въ пу- дахъ.
Петроковский - - -	7431	923579
Бендинскій - - -	6347	1081637
Брезинскій - - -	1524	196197
Ласкій - - - -	4539	797570
Лодзинскій - - -	2566	377721
Новорадомскій - - -	8958	896932
Равскій - - - -	5903	838839
Ченстоховскій - - -	6137	745105
И т о г о - - -	43405	5857580
В с е г о - - -	61595	8441987

## Лѣсоводство.

Общая площадь лѣсовъ, за исключеніемъ казенныхъ, составляла:

уѣзды:	десятины:
Петроковскій	владѣльческихъ - - 20243
	крестьянскихъ - - 3651 <sup>1</sup> / <sub>2</sub>
	общественныхъ - - 1352
Бендинскій	владѣльческихъ - - 11966
	крестьянскихъ - - 6197
	общественныхъ - - 1047
Брезинскій	владѣльческихъ - - 5982
	крестьянскихъ - - 106
	общественныхъ - - 25
Ласкій	владѣльческихъ - - 17714
	крестьянскихъ - - 640
	общественныхъ - - 1930
Лодзинскій	владѣльческихъ - - 6162
	крестьянскихъ - - 102
	общественныхъ - - 1233
Новорадомскій	владѣльческихъ - - 32357
	крестьянскихъ - - 4108
	общественныхъ - - 2171
Равскій	владѣльческихъ - - 8927
	крестьянскихъ - - 1833
	общественныхъ - - 280
Ченстоховскій	владѣльческихъ - - 23049
	крестьянскихъ - - 1083
	общественныхъ - - 1161 <sup>1</sup> / <sub>2</sub>
Итого	владѣльческихъ - - 126400
	крестьянскихъ - - 17720 <sup>1</sup> / <sub>2</sub>
	общественныхъ - - 9199 <sup>1</sup> / <sub>2</sub>
Всего	- - 253320

Кромѣ того имѣлось 13879 десятинъ лѣсовъ, состоящихъ въ вѣдѣніи Управлінія Княжества Ловичскаго, изъ коихъ 1781 дес. въ Брезинскомъ и 12098 дес. въ Равскомъ уѣздахъ.

Общая площадь лѣсовъ, состоящихъ въ вѣдѣніи казеннаго лѣснаго управленія, опредѣлилась въ 69313,44 д.

Распределеніе лѣсовъ, по праву собственности и по ихъ назначенію, видно изъ нижеслѣдующихъ цифръ:

- 1) лѣса, принадлежащіе казнѣ всецѣло 53525,24 дес.
- 2) лѣса, состоящіе въ спорѣ между казною и частными лицами - - - 209 "
- 3) лѣса, приписанные къ постороннимъ вѣдомствамъ - - - - 8,55 "
- 4) лѣса маіоратные - - - - 13813,75 "
- 5) лѣса частные, проданные, на условіяхъ веденія въ нихъ правильнаго лѣснаго хозяйства - - - - 1756,20 "

Искусственное льсоразведение произведено было въ отчетномъ году на пространство - - - - - 700,35 дес.

Общая сумма валового дохода, вырученная въ отчетномъ году съ казенныхъ льсовъ и оброчныхъ статей, простиралась до 909500 р. 98 к.

Общая сумма расхода, произведеннаго въ 1912 году, выразилась въ - - - - - 106357 р. 47 к.

За вычетомъ изъ поступившаго въ отчетномъ году валового дохода общей суммы расхода за то же время, получается чистый денежный доходъ въ - - - - - 803143 р. 51 к.

### Промышленность фабричная и заводская.

Промышленность губерніи распадается на двѣ главныя отрасли: фабрично-заводскую и горно-заводскую.

**Состояніе фабрично-заводской промышленности за 1912 годъ.** Общее число промышленныхъ заведеній, состоящихъ въ Петроковской губерніи подъ надзоромъ Фабричной Инспекціи, увеличилось за отчетный 1912 годъ, по сравненію съ прошлымъ годомъ, съ 1293 до 1328, т. е. на 2,7%. Въ равной мѣрѣ увеличилось и число занятыхъ въ этихъ заведеніяхъ рабочихъ, а именно съ 164402 до 167550 человекъ. т. е. на 1,9%. Петроковская губернія характеризуется ростомъ изъ года въ годъ числа подчиненныхъ инспекціи промышленныхъ предпріятій и рабочихъ въ нихъ; въ среднемъ за 1905—1910 г. г. ежегодный приростъ числа заведеній составлялъ 7,6%, числа же рабочихъ 4,8%, 1911 годъ удержался на уровнѣ среднихъ цифръ, 1912 же годъ показываетъ уже довольно рѣзкое уменьшеніе въ % прироста за годъ какъ числа заведеній, такъ и занятыхъ въ нихъ рабочихъ. Это измѣненіе отчетныхъ данныхъ нельзя не поставить въ непосредственную зависимость отъ затажнаго кризиса переживаемаго мѣстной текстильной промышленностью съ осени 1911 года. Являясь центромъ этой промышленности въ губерніи, Лодзь, въ которой изъ 93435 рабочихъ (конецъ 1912 г.) 86832 чел. (конецъ того же года) заняты обработкою волокнистыхъ веществъ, явилась и центромъ кризиса. Критическое положеніе мѣстныхъ фабрики испытывали неравномѣрно не только въ зависимости отъ величины, мѣстонахожденія и финансовой устойчивости, но и отъ рода изготовляемыхъ издѣлій: наибольшія затрудненія замѣтны были въ области производства тяжелыхъ тканей. Рынкомъ для мѣстныхъ текстильныхъ фабрикъ, главнымъ образомъ, является югъ и востокъ Россіи, Среднеазиатскія владѣнія, Персія и даже Сибирь. По объясненію фабрикантовъ причинъ кризиса много: перепроизводство вслѣдствіе переоцѣнки спроса въ предыдущіе годы, ослабленіе покупательной силы населенія, благодаря неурожаемъ, мягкія зимы и распутица на югѣ Россіи, затрудненія съ кредитомъ, суженіе рынка (Персія и Балканская война).

Въ положеніи же другихъ отраслей мѣстной промышленности приходится отмѣтить, что желѣзное дѣло (на югѣ губерніи) находилось въ столь же стойкомъ положеніи, какъ и за предыдущій годъ, производство и число рабочихъ продолжало увеличиваться.

Въ 1912 году открылось въ губерніи 160 новыхъ фабрикъ съ 4233 рабочими, а прекратило свое дѣйствіе окончательно 123 фабрики съ 4889 рабочими, въ то время какъ въ 1911 году было открыто 233 фабрики съ 5341 рабочими, а закрыто 109 фабрикъ съ 3309 рабочими.

При разсмотрѣніи полувозрастнаго состава рабочихъ къ концу отчетнаго года оказывается, что общее число малолѣтнихъ рабочихъ во всѣхъ фабрикахъ упало за отчетный годъ, по сравненію съ прошлымъ годомъ, на 66 человекъ (съ 1446 на 1380), а именно: малолѣтнихъ мужскаго пола уменьшилось на 26 человекъ, а женскаго пола на 40 человекъ.

Число подростковъ за отчетный годъ въ итогѣ по губерніи тоже упало съ 22654 на 22547, т. е. на 107 человекъ, причемъ паденіе числа подростковъ имѣло мѣсто только въ отношеніи лицъ мужскаго пола, коихъ уменьшилось на 369 человекъ, число же подростковъ женскаго пола увеличилось на 262 человекъ.

Численность взрослыхъ рабочихъ увеличилась съ 140302 до 143623 человекъ, т. е. на 3321 человекъ, причемъ число мужчинъ увеличилось на 1444 человекъ, а число взрослыхъ женщинъ на 1877 человекъ.

Техническое оборудованіе промышленныхъ заведеній за 1912 годъ выражается слѣдующими цифровыми данными: число паровыхъ котловъ къ концу отчетнаго года 2074, въ томъ числѣ подъ непосредственнымъ надзоромъ фабричной инспекціи состояло 1452, а подъ надзоромъ Варшавскаго Общества котловладельцевъ 622. Изъ этого общаго количества къ числу фабрично-заводскихъ относится 1898 котловъ, сельскохозяйственныхъ же котловъ состояло въ отчетномъ году 109. Въ теченіе отчетнаго года разрѣшено къ установкѣ паровыхъ котловъ 178.

Число случаевъ обращенія рабочихъ къ посредничеству инспекціи мало измѣнилось за отчетный годъ по сравненію съ данными 1911 года, но довольно значительно отличается отъ числа такихъ случаевъ за 1910 годъ. Въ этомъ послѣднемъ году было 2911 обращеній рабочихъ, въ 1911 году 3420, а въ отчетномъ 3440. Главнѣйшими поводами жалобъ рабочихъ какъ и въ 1911 году являлись: низкіе заработки (2035 поводовъ въ 1912 году и 3221 въ 1911 г.), отказъ отъ работы до срока (1818 въ 1912 году и 1723 въ 1911 г.), пониженіе и неправильное исчисленіе заработка (1069 въ 1912 г. и 1385 въ 1911 г.); число обращавшихся къ посредничеству фабричной инспекціи рабочихъ уменьшилось на 980, т. е. съ 10633 до 9653, но изъ общаго числа заявившихъ претензіи рабочихъ было удовлетворено вполнѣ или отчасти 80,4%, въ 1911 же году было удовлетворено 75,7%.

Общее число зарегистрированных несчастных случаевъ въ отчетномъ году по сравненію съ прошлымъ годомъ увеличилось съ 7793 до 7796, въ томъ числѣ случаевъ, имѣвшихъ исходомъ смерть, было 24.

**Состояніе горной и горно-заводской промышленности.** Горнозаводская промышленность въ Петроковской губерніи въ отчетномъ 1912 году составляла: добычу каменнаго и бурого угля, добычу желѣзной руды, выдѣлку продуктовъ желѣзнаго и стального производствъ, выплавку цинка, разработку камня и выжегъ извести.

Частными горнопромышленниками было подано всего заявокъ объ открытіи полезныхъ ископаемыхъ въ Петроковской губерніи за отчетный годъ 31; изъ нихъ 5-объ открытіи каменнаго угля, 1-объ открытіи бурого угля, 18-объ открытіи желѣзной руды, 3-объ открытіи галмея, 1-объ открытіи свинцовой руды и 3 заявки объ открытіи галмея и желѣзной руды.

Всѣ эти открытія были своевременно освидѣтельствованы Окружными Инженерами и признаны въ большинствѣ случаевъ благонадежными.

Прошеній на имя Министра Торговли и Промышленности объ отводѣ въ Петроковской губ. площадей для добычи ископаемыхъ поступило за то же отчетное время всего 25.

Разрѣшено къ отводу подъ разработку полезныхъ ископаемыхъ въ Петроковской губ. всего 10 площадей.

На основаніи ст. 370 Уст. Горн. выдано въ отчетномъ году всего 8 отводныхъ актовъ, въ томъ числѣ: на добычу каменнаго угля 4 акта, на добычу бурого угля 1 актъ и на добычу желѣзной руды 3 акта.

Съ Января мѣсяца отчетнаго года была пущена въ дѣйствіе новая третья доменная печь на заводѣ Гута Банкова, а также начата выдѣлка желѣза и стали въ новой сталелитейной того-же завода: первая мартеновская печь пущена въ ходъ 4 Іюня. Въ колоніи Варпе открыта новая каменоломня известняка подъ названіемъ „Котлова Гура“.

Въ томъ же году началась добыча каменнаго угля на принадлежащей Здзиславу Рудольфу и Яну Карневскому копи „Здзиславъ“ въ Стржемещицахъ, Бендинскаго уѣзда, гдѣ разрабатываются помощью наклонной шахты подреденовскіе пласты въ 0,8 до 1,5 метровъ мощностью.

Были возобновлены пріостановленныя въ послѣднее время работы по добычѣ желѣзной руды на рудникахъ „Станиславъ“ и „Елена“, Общества Б. Гантке въ гм. Каменица Польская, Ченстоховскаго уѣзда.

Открыта одна каменоломня известняка вблизи гор. Ченстохова, а также принадлежащій Стерковскому известково-обжигательный заводъ съ одной печью въ посадѣ Сулеевъ, Петроковской губерніи.

На известковомъ заводѣ „Пересвѣтъ“ въ Сулеевъ выстроена новая обжигательная печь.

Въ томъ же отчетномъ году начаты развѣдочныя работы на принадлежащихъ Ченстоховскому горнопромышленному Обществу отводныхъ площадяхъ „Карль“ и „Александръ“ въ гм. Дзбовъ, Ченстоховскаго уѣзда и на площади „Валентинъ“ Общества Б. Гантке въ гм. Каменица

Польская, того же уѣзда. Названныя площади соединены ширококолейной желѣзнодорожной линіей съ Гербы-Кѣленкой ж. д., что должно послужить основаніемъ къ широкому развитію добычи желѣзныхъ рудъ въ этомъ районѣ.

Увеличеніе производительности Домбровскихъ копей, замѣчавшееся и въ 1911 году, продолжало возрастать въ теченіе отчетнаго періода времени, достигнувъ своего максимума для отдѣльныхъ мѣсяцевъ въ Апрѣль и Декабрѣ, когда добыча угля на 16% и 15% превзошла добычу за соотвѣтствующіе мѣсяцы 1911 года; количество добываемаго помѣсячно угля стало особенно расти въ концѣ года, такъ что по всей вѣроятности каменноугольная промышленность сдѣлаетъ новые успѣхи и въ 1913 году.

Положеніе желѣзной промышленности продолжало замѣтно улучшаться, благодаря усиленному спросу на мѣстѣ и въ Имперіи. Цѣны на чугуны были настолько высоки, что и въ отчетномъ году оказалось вполне возможнымъ вести доменную плавку съ большой примѣсью мѣстныхъ, болѣе бѣдныхъ, но и болѣе дешевыхъ рудъ, вмѣсто руды Криворожской; послѣднее обстоятельство вызвало увеличеніе производительности мѣстныхъ желѣзныхъ рудниковъ въ Петроковской губерніи, гдѣ заводъ Ченстоховъ, да и другіе заводы постепенно уменьшаютъ количество прибавляемыхъ въ шихту привозныхъ рудъ, достигая вполне благоприятныхъ результатовъ.

Общая выплавка чугуна на заводахъ въ Петроковской губерніи достигла въ отчетномъ году 17820805 пуд.

Производительность доменныхъ печей по отдѣльнымъ мѣсяцамъ года колебалась очень мало, оставаясь все время на почти одинаковомъ уровнѣ, и нѣтъ основаній предполагать, чтобы положеніе чугуноплавильнаго дѣла особенно измѣнилось и въ 1913 году.

Перерабатывающая желѣзная промышленность тоже сдѣлала новые довольно большіе успѣхи, благодаря значительному увеличенію правительственныхъ заказовъ, а равно вслѣдствіе продолжающагося оживленія въ строительномъ дѣлѣ и увеличивающагося постоянно количества частныхъ заказовъ на торговое и сортовое желѣзо, чему въ значительной степени благоприятствовали хорошіе урожаи послѣднихъ лѣтъ. Желѣзодѣлательные заводы во многихъ случаяхъ не были въ состояніи удовлетворить спросъ; это обстоятельство позволило основнымъ цѣнамъ на желѣзо удержаться на прежнемъ высокомъ уровнѣ около 1 р. 50 к. за пудъ. Производительность заводовъ по выдѣлкѣ полупродукта и готоваго желѣза въ теченіе всего года почти непрерывно возрастала и ростъ этотъ вѣроятно будетъ продолжаться и въ 1913 году.

Чугунолитейныя мастерскія дѣйствовали успѣшно и были вполне обеспечены сбытомъ; недостатокъ въ литейныхъ чугунахъ, столь чувствительный въ прежніе годы, въ отчетномъ году почти не замѣчался, благодаря усиленію производства этихъ чугуновъ на Югѣ Россіи и въ губерніяхъ Царства Польскаго.

Положеніе цинковой промышленности не можетъ быть признано благополучнымъ, хотя добыча галмейныхъ рудъ

нѣсколько даже увеличилась по сравненію съ 1911 годомъ. Запасы галмея въ дѣйствующихъ нынѣ рудникахъ быстро истощаются; добыча его остается на болѣе или менѣе постоянномъ уровнѣ лишь благодаря выработкѣ оставшихся отъ прежнихъ работъ опорныхъ столбовъ, цѣликовъ и кровли; за новыми залежами приходится идти вглубь, что сопряжено съ установкой болѣе сильныхъ водоотливныхъ устройствъ и вообще съ большими расходами, къ тому же производившіяся въ послѣдніе годы весьма тщательныя развѣдки не позволяютъ питать особенныхъ надеждъ на находеніе руды и въ низшихъ горизонтахъ. Цинковому дѣлу угрожаетъ въ ближайшемъ будущемъ полный кризисъ, а потому горнопромышленниками обращено самое серьезное вниманіе на отысканіе новыхъ мѣсторожденій галмея: постоянно испрашиваются новыя отводныя площади и на нихъ производятся усиленные поиски, не увѣнчавшіяся однако до сихъ поръ сколько нибудь благоприятными результатами. Открытіе болѣе значительныхъ залежей представляется вѣроятнымъ лишь въ западной части Бендинскаго уѣзда, въ районѣ Войковиць и Бобровникъ, рядомъ съ громадными мѣсторожденіями Шарлея въ Верхней Силезіи; въ этихъ мѣстностяхъ встрѣчаются бѣлыя, отчасти бѣдныя, отчасти богатые галмейныя руды, выполняющія углубленія и щели въ раковинномъ известнякѣ или залегающія надъ нимъ, подъ толщами глинъ и разрушенныхъ доломитовъ; предположенныя Франко-Русскимъ Горнымъ Обществомъ развѣдки должны выяснить вопросъ, насколько залежи эти можно считать серьезными и благонадежными въ экономическомъ отношеніи.

Работы по добычѣ камня тоже имѣли въ отчетный годъ большое оживленіе; число каменоломенъ увеличилось, возросло количество добытыхъ матеріаловъ; известково-обжигательныя заводы развиваютъ и увеличиваютъ свою производительность.

Добыча каменнаго и бураго угля въ Петроковской губерніи производилась въ 1912 отчетномъ году на 39 копяяхъ, доставившихъ 393540512 пуд. горючаго, болѣе чѣмъ въ предыдущемъ году, на 32580986 пуд.

Каменный и бурый уголь добывался на нижеслѣдующихъ копяяхъ:

		Камен. уг.	Бурый уг.
1 Парижъ	Французкое	23.891.504	
2 Кошелевъ	Итальянское	13.815.524	
3 Антонъ	Общество	5.798.235	
4 Гродзецъ	Фр. Шень и Н-ки П. Лямпрехта	3.686.297	
5 Гродзецкое О-во	Станиславъ Цѣхановскій	34.001.466	
6 Андрей III	Гродзецкое Общество	3.615.701	
7 Андрей	Аренд. Юсифъ Вржосекъ	2.583.625	
8 Альмо	Горнопромышленное О-во Графъ Ренардъ	2.502.800	
9 Варвара	Акціонерное О-во „Альма“	846.137	
10 Казиміръ	Аренд. Здзиславъ Зволинскій	43.669.900	
11 Яковъ	Варшавское Общество каменноугольной	2.765.740	
12 Станиславъ	копи и горнозаводской промышленно-	3.544	
13 Флора	сти	22.251.078	
	Акціонерное О-во „Флора“		

		Камен. уг.	Бурый уг.
14 Редень	Аренд. Франко-Русское Горное О-во	14.451.821	
15 Станиславъ	Станиславъ Хильчинскій	873.574	
16 Флоріанъ	Іосифъ Шонергъ	182.524	
17 Америка	Лесецкій, Квѣцень и. Блешинскій	219.600	—
18 Николай	Людовикъ и Іосифъ Вартаки	180.060	—
19 Здзиславъ	Здзиславъ, Рудольфъ и Янъ Карневскій	346.716	—
20 Нерада	Петръ Стржешевскій	—	2.034.062
21 Феодоръ	Генрихъ Берндъ	—	153.110
22 Поремба	Акціонерное О-во „Поремба“	—	4.230.580
23 Элька	Игнатій Млодковскій	—	470.000
24 Елена	Акціонерное О-во Сосновицкихъ завод.	—	1.349.853
25 Камилія	Моркисъ Шлензакъ и Виттъ	—	655.067
26 Георгъ	Общество каменноугольныхъ копей, руд- никовъ и заводовъ въ Сосновицахъ	22703456	—
27 Варвара		10315314	—
28 Игнатій		10821935	—
29 Викторъ		36662379	—
30 Альвина	Аренд. Ярославъ Рыдзевскій	104877	—
31 Елена	Аренд. Янъ Трепка и Сигизмундъ Шонергъ	496899	—
32 Флецъ Рудольфъ	Аренд. Іосифъ Стржалковскій	1921866	—
33 Ядвига	Аренд. Станиславъ Модзелевскій	4444301	—
34 Поромбка		969450	—
35 Ваньчикувъ	Аренд. Романъ Яворскій	505799	—
36 Кароль	Аренд. Карлъ Грабянскій	964014	—
37 Графъ Ренардъ	Горнопр. О-во Графъ Ренардъ	38746194	—
38 Челядзь	Анонимное О-во копи „Челядзь“	34133555	—
39 Сатурнъ	Горнопром. О-во „Сатурнъ“	46171955	—

На означенныхъ копияхъ въ теченіе отчетнаго года занималось рабочихъ: подъ землей 15.249 чел., на поверхности 7.203 мужч., 1.300 женщ. 1.299 подростковь а всего 25.051 чел.

Отъ несчастныхъ случаевъ при производствѣ сихъ работы пострадало всего рабочихъ 3.912 чел.; изъ нихъ поправилось 3.467 чел., инвалидовъ 331 и умерло 54 чел.

Заводовъ производившихъ продукты желѣзной промышленности, дѣйствовало въ Петроковской губ. въ отчетномъ году всего 7; изъ нихъ: 4 чугуноплавильныхъ, желѣзодѣлательныхъ и сталелитейныхъ и 3 чуноплавильныхъ и литейныхъ.

Производительность сихъ заводовъ видна изъ нижеприведенной таблицы стр. 12.

Занималось всего рабочихъ при производствѣ сихъ работъ 5.657 чел. и вспомогательныхъ 1.922 чел., а всего 7.579 чел., въ томъ числѣ 10 женщ. и 190 подростковь.

Несчастныхъ случаевъ съ рабочими на заводахъ было 2.944; изъ этого числа поправилось 2.758, инвалидовъ 150, осталось на излѣченіи 28 и умерло 8.

Заводовъ, производившихъ продукты цинковой промышленности, въ отчетномъ году дѣйствовало въ Петроковской губ. всего три, а именно: въ дер. Загурже заводъ „Паулина“, принадлежащій Сосновицкому Обществу и два казенныхъ завода, подъ названіями „Подъ Бендиномъ“ и „Константинъ“, находящіеся въ арендѣ у Франко-Русскаго Общества.

О годовой производительности сихъ заводовъ можно усмотрѣть изъ прилагаемой ниже таблицы:

Наименованіе заводовъ.	Проплавлено руды.	Выплавлено цинка.
Паулина - - - -	1.785.360	254.292
Константинъ - - -	1.103.536	155.457
Подъ Вендиномъ - -	918.580	124.861
И т о г о - - -	3.807.476	534.610

№	Наименованіе заводовъ.	Выплавлено чугуна.		Выдѣлано полупродукта		П р п г о т о в л е н о .							
		Въ пудахъ.	Въ отливкахъ изъ домнъ.	Литого.	Сварочнаго.	Торгового желѣза.	Дистового желѣза.	Проволоки осн. желѣза и др. металловъ.	Стальныхъ отливковъ.	Чугунныхъ отливковъ изъ вагранки.	Мѣдныхъ отливковъ.	Эмалированныхъ посуды.	
													П
1.	Гута Банкова* Акц. Общества Гута Банкова	6316123	—	8166619	—	3412523	1394643	1372439	126026	221247	3200	—	
2.	Заверце* Акц. Общества Сосновицкихъ трубноркатныхъ и желѣзодѣлательныхъ заводовъ	4106276	—	5480345	—	1977315	—	499242	31100	—	—	—	
3.	Поремба* Акц. Общества Поремба	—	—	20680	—	—	—	—	20680	348344	378	112000	
4.	Механическій заводъ въ Нивкѣ О ва каменноугольныхъ копей, рудниковъ и заводовъ въ Основицахъ	—	—	—	—	—	—	35872	—	59456	1548	—	
5.	Екатерина* Акц. О-ва Соединенные заводы Королевскій и Лаура	2311113	9087	3333696	379039	1334778	868293	495895	—	121609	522	—	
6.	Ченстоховъ* Акц. О-ва Б. Гайтке	5087293	—	6033194	—	2328247	339902	1819556	—	—	—	—	
7.	Бляховия* Акц. О-ва Соединенные заводы Королевскій и Лаура	—	—	—	—	—	—	—	—	279836	—	88830	

При работахъ на цинковыхъ заводахъ было занято всего людей: 680 чел., при вспомогательныхъ работахъ 197 чел., въ томъ числѣ 9 подростковъ.

Число несчастій съ рабочими на означенныхъ заводахъ было всего 95, изъ коихъ 93 выздоровѣло и 2 остались на излеченіи.

Добыча желѣзныхъ рудъ производилась въ отчетномъ году на 10 рудникахъ, принадлежащихъ Акціонернымъ Обществамъ и частнымъ лицамъ и достигла 14292965 пуд. бураго и шпатового желѣзняка.

На сихъ рудникахъ обращалось рабочихъ 1868 человекъ; подверглось несчастнымъ случаямъ 149 чел., изъ нихъ 142 поправилось, 4 инвалида, 2 осталось на излеченіи и 1 умеръ.

Что касается каменоломень по добычѣ известняка, доломита и щебня, то въ предѣлахъ Петроковской губерніи было зарегистрировано ихъ въ отчетномъ году всего 239.

На каменоломняхъ этихъ занято было работой 1781 чел.

Несчастныхъ случаевъ при добычѣ камня было всего въ отчетномъ году 40; изъ нихъ 38 чел. выздоровѣло и 2 остались на излеченіи.

Порохострѣльные работы велись въ Петроковской губерніи, какъ и въ предыдущемъ году, на копаяхъ, рудникахъ и каменоломняхъ.

Взрывчатые матеріалы для сихъ работъ получались по особымъ разрѣшеніямъ изъ за границы и частью изъ Заверцевскаго порохового завода, находящагося въ дер. Огородзенецъ, Кѣлецкой губ.

Расходъ взрывчатыхъ веществъ въ Петроковской губерніи за 1912 годъ виденъ изъ слѣдующей таблицы:

	У п о т р е б л е н о .					
	Динами- та.	Пороха.		Фити- лей.	Капсю- лей.	
	Пуд. ф.	Пуд.	ф.	Круговъ.	Штукъ.	
На каменноуголь- ныхъ и бурюголь- ныхъ копаяхъ . . .	15,779	8	61346	19	486,893	1695634
На рудникахъ .	972	32	—	32	16,998	435551
На каменолом- няхъ . . . . .	28	3	273	27	4,453	11976
Итого	16,780	3	61620	38	508,344	2053161

Для храненія взрывчатыхъ веществъ имѣются спеціально устроенные, согласно правиламъ, пороховые погреба и склады. Всѣ они охраняются сторожами, самые же большіе изъ нихъ еще и военными караулами.

Непосредственный на мѣстахъ надзоръ за магазинами и за расходованіемъ взрывчатыхъ матеріаловъ возложенъ на завѣдывающихъ промыслами, а въ болѣе крупныхъ предприятияхъ на смотрителей, особо для сего назначаемыхъ и принявшихъ на себя отвѣтственность за исправное исполненіе обязанностей путемъ официальныхъ подписокъ, выданныхъ ими Правительственной Инспекціи. Независимо сего, Окружными Инженерами провѣряются періодически книги прихода и расхода взрывчатыхъ веществъ и производится повѣрка наличности числящагося по книгамъ ихъ количества.

Средній годовой заработокъ одного рабочаго и средняя плата за одну поденщину по отдѣльнымъ отраслямъ промышленности въ Петроковской губерніи были въ отчетномъ году слѣдующія:

На каменноугольных коях платили 401 р. 63 к. за годъ работы и 137 р. 4 к. за поденщину, на буроугольных кояхъ 282 р. 47 коп. за годъ работы и 99 р. 6 коп. за поденщину, на заводахъ 426 руб. 92 коп. за годъ работы и 147 р. 4 коп. за поденщину, на рудникахъ 291 р. 64 коп. и 110, р. 6 коп. за поденщину и на каменоломняхъ 222 руб. 40 коп. за годъ работы и 85 р. 4 коп. за поденщину.

Зарботки рабочихъ, какъ суточные, такъ равно и годовые, въ отчетномъ году значительно повысились по сравненію съ предшествовавшимъ 1911 годомъ, что объясняется все болѣе усиливающейся дѣятельностью предприятий, увеличеніемъ числа рабочихъ дней въ году и примѣненіемъ механическихъ устройствъ, увеличивающихъ производительность рабочаго. Пониженіе зарботковъ замѣчается лишь по отношенію къ каменноугольнымъ коямъ, но и здѣсь оно наблюдается только въ Загуржскомъ Горномъ Округѣ, тогда какъ въ остальныхъ Округахъ зарботки, наоборотъ, нѣсколько повысились.

Зарботныя нормы вообще не подвергались особеннымъ колебаніямъ и преимущественно остались на прежнемъ уровнѣ; увеличеніе ихъ замѣчалось въ отчетномъ году только на кояхъ Французско-Итальянскаго Общества, на заводѣ „Гута-Банкова“ и на кояхъ „Сатурнъ“ и „Челядзь“; вездѣ повышалось вознагражденіе рабочимъ, получающимъ наименьшій размѣръ платы, чернорабочимъ, поденщикамъ и т. п., очутившимся въ бѣдственномъ положеніи, вслѣдствіе повсемѣстнаго вздорожанія предметовъ первой необходимости. Такъ, на кояхъ „Сатурнъ“ и „Челядзь“ поденщики, за исключеніемъ рабочихъ механическаго отдѣленія и мастерскихъ, получили въ Мартѣ мѣсяцѣ повышеніе въ 10 коп. на поденщину.

Настроеніе умовъ среди рабочихъ и отношеніе послѣднихъ къ администраціи копей и заводовъ вполне нормальны; ни экономическихъ, ни даже политическихъ забастовокъ не происходило, за исключеніемъ лишь копи „Челядзь“, гдѣ 20 марта прекратили работу нагрузчики и откатчики, недовольные размѣромъ повышенія заработной платы наканунѣ дня забастовки. Изъ общаго числа 1700 рабочихъ бастовало въ денную смѣну 20 Марта 489 чел. и 21 Марта—230 человекъ; всего потеряно 719 поденщинъ. Присутствовавшая на копи полиція арестовала 28 человекъ, 22 Марта всѣ нагрузчики и откатчики приступили къ работѣ, не добившись никакихъ уступокъ со стороны администраціи.

Нѣкоторая часть рабочихъ Западной Горной Области принадлежитъ къ „Польскому Профессіональному Союзу рабочихъ Желѣзной Промышленности“ и къ „Польскому Профессіональному Союзу Горнопромышленныхъ рабочихъ“.

Число членовъ названныхъ союзовъ въ отчетномъ году нѣсколько уменьшилось; такъ въ Союзѣ Горнопромышленныхъ рабочихъ къ 1 Января 1912 года числилось 401 чел., къ 1 же Января 1913 года—317.

Въ настоящее время профессиональные союзы не оказываютъ еще никакого вліянія на взаимныя отношенія между рабочими и работодателями; дѣятельность ихъ мало замѣтна и имѣетъ почти исключительно филантропическій характеръ. Горнопромышленники не входятъ пока въ какія бы то ни было сношенія съ союзами.

Существующія при многихъ предпріятіяхъ возникшія преимущественно въ 1907 и слѣдующихъ годахъ Кооперативныя Общества и Потребительскія лавки рабочихъ оказываются весьма полезными въ смыслѣ нормировки цѣнъ на предметы первой необходимости, въ большинствѣ случаевъ, однако, эти общества находятся еще въ зачаточномъ состояніи; развитіе ихъ незначительно, ввиду слабой поддержки со стороны рабочихъ, къ тому же имъ приходится постоянно бороться съ затрудненіями въ области кредита. Въ послѣднемъ отношеніи наблюдается перемѣна къ лучшему со времени возникновенія въ г. Варшавѣ Банка Кооперативныхъ Обществъ.

Предпріятія вообще охотно идутъ на встрѣчу Обществамъ Потребителей, оказывая имъ помощь въ предоставленіи помѣщеній, въ снабженіи даровымъ углемъ и т. п.

Рабочимъ, потерявшимъ трудоспособность, вслѣдствіе несчастныхъ случаевъ, а равно семействамъ погибшихъ рабочихъ, выдавались, на основаніи закона 2 Іюня 1903 г., пособія и пенсіи почти исключительно за счетъ самыхъ предпріятій; большинство послѣднихъ не находило для себя выгоднымъ страховать рабочихъ въ Страховыхъ Обществахъ, ввиду требуемыхъ послѣдними слишкомъ высокихъ премій. Застрахованы лишь рабочіе копи „Антонъ“ въ Бендинскомъ Горномъ Округѣ и рабочіе нѣкоторыхъ мелкихъ каменоломенъ близъ г. Ченстохова въ Варшавско-Петроковскомъ Горномъ Округѣ. Остальные рабочіе вознаграждаются изъ собственныхъ средствъ предпріятій вполне правильно и почти всегда по добровольному соглашенію.

Со 2 Мая 1909 года въ Домбровскомъ бассейнѣ дѣйствуютъ Комиссіи для медицинскаго осмотра пострадавшихъ отъ несчастныхъ случаевъ рабочихъ, направляемыхъ въ Комиссіи горнозаводскими и другими предпріятіями для опредѣленія степени потери трудоспособности. Въ составъ каждой Комиссіи входятъ уѣздный или городской врачъ и два частныхъ врача по назначенію Правленія Комиссіи, кромѣ того, въ засѣданіяхъ могутъ участвовать, однако, безъ права рѣшающаго голоса, члены Правленія, представитель даннаго предпріятія, врачъ предпріятія, и, наконецъ, подлежащій Окружный Инженеръ или Фабричный Инспекторъ.

Въ отчетномъ году названными Комиссіями произведенъ осмотръ 245 человѣкъ рабочихъ, въ томъ числѣ 65 человѣкъ, направленныхъ предпріятіями, подвѣдомственными Фабричной Инспекціи и 180 человѣкъ предпріятіями, подчиненными Горному Надзору.

Въ 63 случаяхъ потеря трудоспособности не была признана; въ 175 случаяхъ признано отъ 20% до 100% потери; 5 человекъ отправлены въ больницы для дальнѣйшаго лѣченія, 2 пострадавшихъ остались подъ наблюденіемъ.

Комиссія пользуется большимъ довѣріемъ какъ у рабочихъ, такъ и у промышленниковъ и способствуютъ значительному уменьшенію числа случаевъ обращенія пострадавшихъ въ судебныя учрежденія.

Акты о несогласіи составлялись, главнѣйше, вслѣдствіе требованія рабочихъ о выдачѣ имъ единовременныхъ вознагражденій взаменъ предлагаемыхъ Управленіями предпріятій годичныхъ пенсій, а также вслѣдствіе желанія ихъ получить вознагражденіе въ повышенномъ размѣрѣ, на основаніи свидѣтельствъ частныхъ врачей, дававшихъ заключенія въ пользу рабочихъ, вопреки мнѣнію уѣздныхъ и городскихъ врачей.

Выдача пособій за время болѣзни, не вызванной несчастными случаями, производилась на тѣхъ предпріятіяхъ, при которыхъ имѣются больничныя и вспомогательныя кассы рабочихъ, изъ средствъ кассъ, согласно уставовъ послѣднихъ; на остальныхъ предпріятіяхъ пособия выдавались изъ собственныхъ средствъ владѣльцевъ въ размѣрѣ отъ 20 до 30 коп. въ день при даровомъ лѣченіи и лѣкарствахъ.

Вспомогательныя, пенсіонныя и больничныя кассы рабочихъ, дѣйствующія на основаніи утвержденныхъ г. Министромъ Земледѣлія и Государственныхъ Имуществъ 29 Ноября 1901 г. временныхъ Правилъ, а также отдѣльныхъ собственныхъ уставовъ, имѣются на кояхъ „Антонъ“, „Гродзецъ“, Гродзецкаго Общества и Французско-Итальянскаго Общества и на заводѣ „Гута Банкова“ въ Бендинскомъ Горномъ Округѣ; на кояхъ Варшавскаго Общества, „Флора“ и на цинковомъ заводѣ „Поль Бендиномъ“ въ Границкомъ Округѣ; при предпріятіяхъ Общества каменноугольныхъ копей, рудниковъ и заводовъ въ Сосновицахъ; на кояхъ „Сатурнъ“, „Графъ Ренардъ“ и „Челядзь“ и на заводѣ „Екатерина“ въ Сосновицкомъ Округѣ.

Изъ суммъ штрафнаго капитала въ отчетномъ году были также выдаваемы пособия рабочимъ по представленіямъ заводоуправленій, которыя утверждались въ каждомъ отдѣльномъ случаѣ подлежащимъ Окружнымъ Инженеромъ.

## в) Торговля.

Торговля дѣятельность губерніи въ отчетномъ 1912 году опредѣляется нижеприводимой таблицей о числѣ выданныхъ въ этомъ году Казенной Палатой свидѣтельствъ и бесплатныхъ промысловыхъ билетовъ.

Наименованіе промысловыхъ свидѣтельствъ и билетовъ	Годовой окладъ.		Число выдан- ныхъ свидѣ- тельствъ и билетовъ.		Общая сумма поступленія основного промыслового налога.	
	Руб.	К.	Голо- выхъ	Полу- годо- выхъ	Руб.	К.
<i>Для торговыхъ предпріятій:</i>						
I разряда:						
На торговыя заведенія -	500	—	180	3	90750	—
На складочныя къ нимъ } повсемѣстно. помѣщенія -	30	—	—	—	—	—
Бесплатные билеты на складочныя къ нимъ помѣщенія - - - -	—	—	32	—	—	—
II разряда:						
На торговыя заведенія - - -	150	—	110	6	16950	—
I класса - - -	125	—	1450	92	187000	—
III " - - -	75	—	881	40	67575	—
IV " - - -	50	—	143	6	7300	—
На складочныя къ нимъ помѣщенія						
I класса - - -	20	—	—	—	—	—
III " - - -	12	—	4	—	48	—
IV " - - -	10	—	—	—	—	—
Бесплатные билеты на складочныя къ нимъ помѣщенія - - - -	—	—	363	—	—	—
III разряда:						
На торговыя заведенія:						
I класса - - -	25	—	3767	399	99162	50
III " - - -	15	—	6650	355	102412	50
IV " - - -	10	—	2393	121	24535	—
На складочныя къ нимъ помѣщенія:						
I класса - - -	5	—	1	—	5	—
III " - - -	3	—	2	—	6	—
IV " - - -	2	—	—	—	—	—
Бесплатные билеты на складочныя къ нимъ помѣщенія - - - -	—	—	154	—	—	—
IV разряда						
На торговыя заведенія:						
I класса - - -	10	—	1718	500	19680	—
III " - - -	6	—	3506	681	23079	—
IV " - - -	4	—	1682	206	7140	—

100805

Наименование промысловых свидетельств и билетов.	Годовой оклад		Число выдан- ных свидѣ- тельств и билетов.		Общая сумма поступления основного промыслового налога.	
	Руб.	К.	Годо- выхъ.	Полу- годо- выхъ.	Руб.	К.
V разряда:						
На развозный торгъ } повсемѣстно	20	—	8	9	250	—
На развозный торгъ } повсемѣстно	6	—	157	77	1173	—
Безплатные билеты для оставшихъ ниж- нихъ чиновъ - - - - -	—	—	90	—	—	—
Безплатные промысловые билеты на подряды и поставки - - - - -	—	—	1	—	—	—
<i>Для промышленныхъ предприятий:</i>						
I разряда - )	1500	—	53	—	*) 77500	—
II " - )	1000	—	40	—	40000	—
III " - ) повсемѣстно	500	—	106	—	53000	—
IV " - )	150	—	418	10	63450	—
V " - )	50	—	543	35	28025	—
VI. " - I класса - - - - -	25	—	139	15	3662	50
III " - - - - -	15	—	199	8	3045	—
IV " - - - - -	10	—	75	5	775	—
VII " - I " - - - - -	12	—	221	27	2814	—
III " - - - - -	7	—	271	20	1967	—
IV " - - - - -	5	—	31	1	157	50
VIII " - I " - - - - -	5	—	519	120	2895	—
III " - - - - -	3	—	375	58	1212	—
IV " - - - - -	2	—	56	4	116	—
<i>На личные промысловыя занятія:</i>						
I разряда:						
Личный налогъ со служащихъ въ от- четныхъ предприятияхъ, уплаченный безъ выборки промысловыхъ свидѣ- тельствъ - - - - -	—	—	—	—	275093	37
II разряда:						
Для экспедиторовъ при таможенныхъ: При таможенныхъ II и III классовъ и та- моженныхъ заставахъ - - - - -	75	—	—	—	—	—
IV разряда:						
Для агентовъ и торговыхъ посредниковъ I класса - - - - -	25	—	47	2	1200	—
III и IV " - - - - -	10	—	20	1	205	—
V разряда						
Для приказчиковъ I класса: I разряда торговыхъ и I, II и III разря- довъ промышленныхъ предприятий - - - - -	35	—	223	6	7910	—

\*) На недостающіе 2000 руб. были приняты Ченстоховскимъ Магистратомъ два свидѣ-  
тельства II разр. цѣною въ 1000 р. каждое, выданные въ Декабрѣ 1911 г.

Наименованіе промысловыхъ свидѣтельствъ и билетовъ.	Годовой окладъ		Число выдан- ныхъ свидѣ- тельствъ и билетовъ.		Общая сумма поступленія основного промыслового налога.	
	Руб.	К.	Годо- выхъ.	Полу- годо- выхъ.	Руб.	К.
II разряда торговыхъ и IV разряда про- мышленныхъ предприятий:						
въ столицахъ и мѣстностяхъ I класса -	25	—	184	3	4637	50
въ мѣстностяхъ II, III и IV классовъ -	20	—	92	4	1880	—
III разряда торговыхъ и V и VI разря- довъ промышленныхъ предприятий:						
въ столицахъ и мѣстностяхъ I класса -	10	—	97	25	1095	—
въ мѣстностяхъ II, III и IV классовъ -	6	—	538	109	3555	—
VII и VIII разрядовъ промышленныхъ предприятий:						
въ столицахъ и мѣстностяхъ I класса -	6	—	—	—	—	—
въ мѣстностяхъ II, III и IV классовъ -	4	—	15	2	64	—
IV разряда торговыхъ предприятий:						
въ столицахъ и мѣстностяхъ I класса -	4	—	53	74	360	—
въ мѣстностяхъ II, III и IV классовъ -	2	—	36	14	86	—
для приказчиковъ при развозномъ торгѣ	4	—	1	—	4	—
IV разряда:						
Для коммерсантовъ - - - - -	50	—	390	66	21150	—
VII разряда:						
Для приказчиковъ II класса:						
I разряда торговыхъ и I, II и III раз- рядовъ промышленныхъ предприятий -	6	—	1031	48	6330	—
II разряда торговыхъ и IV и V разря- довъ промышленныхъ предприятий -	4	—	2141	198	8960	—
Безплатные билеты на складочныя по- мѣщенія къ промышленнымъ предпрі- ятіямъ - - - - -	—	—	264	—	—	—
<i>Свидѣтельствъ для купцовъ:</i>						
I гильди -	75	—	86	—	6450	—
II „ -	30	—	482	—	14460	—
Поступило доплаты къ сословнымъ ку- печескимъ свидѣтельствамъ преж- нихъ цѣвъ - - - - -	—	—	—	—	10	—
Поступило штрафовъ и взысканій за на- рушеніе правилъ Положенія о госу- дарственномъ промысловомъ налогѣ -	—	—	—	—	65839	30
<b>И т о г о - - -</b>	—	—	32038	3350	1344974	17

Сводъ итоговъ о насовомъ поступленіи Государственнаго промысловаго налога и прочихъ торговыхъ сборовъ по Петроновской Казенной Палатѣ въ 1912 году.

Наименованіе налоговъ и сборовъ.	Поступило съ 1 января 1911 г. по 1 января 1912 г.	Поступило съ 1 января 1912 г. по 1 января 1913 г.	Разница	
			Больше	Менше.
Р у б л и к о в ѣ к и				
<b>I.</b>				
<i>Основной промысловый налогъ.</i>				
1) За промысловыя свидѣтельства - - - -	1106254 07	1258215 -	151960 93	- -
2) Прибавочные въ казну сборы съ промысловыхъ свидѣтельствъ - - - -	225690 90	254682 70	28991 80	- -
3) За сословныя купеческія свидѣтельства - - - -	18620 -	20920 -	2300 -	- -
Итого -	1350564 97	1533817 70	183252 73	- -
<b>II.</b>				
<i>Дополнительный промысловый налогъ съ предприятий, обязанныхъ публичною отчетностью:</i>				
1) Налогъ съ капитала (оклада и недоимокъ) - - - -	223991 12	229382 6	5390 94	- -
2) Процентный сборъ съ прибыли (оклада и недоимокъ) - - - -	1811960 26	1699497 43	- -	112462 83
3) Пени - - - -	5973 77	2542 73	- -	3431 04
Итого -	2041925 15	1931422 22	- -	110502 93
<b>III.</b>				
<i>Дополнительный промысловый налогъ съ предприятий, необязанныхъ публичною отчетностью.</i>				
1) Раскладочный сборъ (оклада и недоимокъ) - - - -	269906 80	282880 81	12974 01	- -
2) Процентный сборъ съ излишка прибыли (оклада и недоимокъ) - - - -	524010 25	525731 44	1721 19	- -
3) Пени - - - -	14524 11	20631 06	6106 95	- -
Итого -	808441 16	829243 31	20802 15	- -
<b>IV.</b>				
<i>Недоимокъ штрафовъ и прочихъ взысканій.</i>				
1) По Положенію о государственномъ промысловомъ налогѣ - - - -	84455 51	*) 76226 69	- -	8228 82
2) По положенію о сборѣ за право торговли и промысловъ - - - -	- -	- -	- -	- -
Итого -	84455 51	76226 69	- -	- -
Всего -	4285386 79	4370709 92	85323 13	- -

\*) Въ томъ числѣ штрафовъ по основному промысловому налогу 65839 руб. 30 коп. и по дополнительному 10387 р. 39 к.

Общее поступление по Петроковской губернии всѣхъ видовъ промысловаго налога составляло:

въ 1911 году - - -	4285386 руб. 79 к.
въ 1912 году - - -	4370709 „ 92 „
въ 1912 году болѣе на -	<u>85323 руб. 13 к.</u>

т. е. почти на 2%.

По отдѣльнымъ видамъ поступления промысловаго налога распределяются такимъ образомъ:

1) *Основнаго промысловаго налога:*

въ 1911 году поступило - -	1106254 руб. 07 к.
въ 1912 „ „ - -	1258215 руб. — к.
т. е. въ 1912 году болѣе на - -	<u>151960 руб. 93 к.</u>

это увеличеніе, выразившееся въ 13,8%, объясняется съ одной стороны болѣе энергичною и своевременною въ 1912 году, чѣмъ въ 1911 году повѣркою торговли и промысловъ, а съ другой принятіемъ Казенною Палатою и Податными Инспекторами энергичныхъ мѣръ къ своевременной выборкѣ промысловыхъ свидѣтельствъ на 1913 годъ, при чемъ послѣднія мѣры увеличили кассовыя поступления основнаго промысловаго налога въ Ноябрьѣ и Декабрьѣ 1912 года (577869 руб. 69 коп.), противъ кассовыхъ поступлений того-же налога въ Ноябрьѣ и Декабрьѣ 1911 года (531794 руб. 9 коп.)—на 46075 руб. 60 к. т. е. на 8,66%. Мѣры эти заключались въ томъ, что Казенною Палатою были разосланы всѣмъ чинамъ полиціи и Войтамъ гминъ, для расклейки на улицахъ, печатныя объявленія о возобновленіи на 1913 годъ въ теченіе Ноября и Декабря мѣсяцевъ 1912 года промысловыхъ документовъ; засимъ Палатою предложено было: а) учрежденіямъ, выдающимъ промысловыя свидѣтельства, чтобы они безъ всякихъ замедленій удовлетворяли плательщиковъ въ выдачѣ имъ промысловыхъ свидѣтельствъ и б) Податнымъ Инспекторамъ, чтобы они предупреждали плательщиковъ о необходимости выборки промысловыхъ документовъ на 1913 годъ въ Ноябрьѣ и Декабрьѣ. Кромѣ того, наблюдая съ Ноября 1912 года по семидневнымъ поступлениямъ въ Казначейства основнаго промысловаго налога, сравнительно съ одинаковыми періодами прошлаго года, Казенная Палата указывала каждый разъ, Податнымъ Инспекторамъ на незначительность поступлений, предлагая принять мѣры къ пополненіямъ недоборовъ. Съ своей стороны Податные Инспекторы печатали объявленія въ газетахъ о необходимости выборки промысловыхъ документовъ въ Ноябрьѣ и Декабрьѣ, а также отъ себя посылали объ этомъ объявленія чинамъ полиціи, войтамъ гминъ и оказывали возможное воздѣйствіе непосредственно на плательщиковъ. Только приведенныя обстоятельства способствовали увеличенію въ 1912 году поступлений основнаго промысловаго налога, такъ какъ въ 1912 году, по сравненію съ 1911 годомъ, не только не было расширенія торговопромышленной дѣятельности, но напротивъ замѣчалось значительное сокращеніе, выразившееся закрытіемъ многихъ фабрикъ и со-

крашением фабричной деятельности в связи с сокращением работ.

2) Поступления дополнительного промыслового налога:

а) по предприятиям обязанным публично отчетностью (налог с капитала и процентный сбор с прибыли):

въ 1911 году поступило - -	2041925 руб. 15 к.
въ 1912 " " - -	1931422 руб. 22 к.
въ 1912 году меньше на - -	110502 руб. 93 к.

т. е. на 5,4%. Такое уменьшение является результатом уменьшения в отдельных случаях прибылей предприятий, главным образом кредитных учреждений, сокративших свои операции под влиянием ряда банкротств торговых и промышленных предприятий.

б) по предприятиям, не обязанным публично отчетностью (раскладочный и процентный с излишка прибыли сборы):

въ 1911 году поступило - -	808441 руб. 16 к.
въ 1912 " " - -	829243 руб. 31 к.
въ 1912 году поступило больше на	20802 руб. 15 к.

т. е. на 2,75%, это объясняется во первых увеличением в 1912 году на 3000 руб., против 1911 года, назначенной на Петроковскую губернию суммы раскладочного сбора (въ 1911 г. 307000 руб., въ 1912 году—310000 р.) и во вторых—увеличением по раскладкам 1912 года суммы процентного сбора с излишков прибылей на 55335 руб. (въ 1911 году—590763 руб. въ 1912 году—646098 руб.), что в свою очередь, является результатом привлечения к обложению по основной раскладке за 1912 годь большого числа предприятий, чѣмъ въ 1911 году (въ 1911 году—11517, въ 1912 году—12765, т. е. больше на 10,8%).

3) Поступление недоимок промыслового налога в 1912 г. по сравнению с 1911 годомъ, представляется въ слѣдующемъ видѣ:

На 1 Января 1912 года состояло въ недоимкѣ:

а) основного промыслового налога -	112032 р. 54 к.
б) дополнительного промыслового налога съ предприятий, обязанных публично отчетностью - - - -	3281 р. 28 к.
и в) дополнительного промыслового налога съ предприятий, не обязанных публично отчетностью - -	409150 р. 27 к.
а всего -	524464 р. 09 к.

На 1 Января текущего 1913 г. состояло въ недоимкѣ:

а) основного промыслового налога -	120614 р. — к.
б) дополнительного промыслового налога съ предприятий, обязанных публично отчетностью - - - -	3221 р. 28 к.

и в) дополнительнаго промыслова- го налога съ предприятий, не обязанныхъ публичною отчетностью	-	-	-	565962 р. 39 к.
	а	всего	-	689857 р. 67 к.

Изъ сравненія этихъ данныхъ оказывается на 1-ое Января 1913 года, противъ данныхъ на 1-ое Января 1912 года увеличеніе недоимокъ основнаго промысловаго налога на 8581 руб. 46 коп., т. е. на 7,66% и дополнительнаго промысловаго налога съ предприятий, не обязанныхъ публичною отчетностью на 156812 руб. 12 коп., т. е. на 38,3%. Увеличеніе недоимокъ основнаго промысловаго налога является результатомъ повышенія зачисленій въ недоимки, вызваннаго большимъ количествомъ рѣшеній Губернскаго по промысловому налогу Присутствія, послѣ которыхъ вступаютъ въ законную силу рѣшенія Казенной Палаты по протоколамъ чиновъ Податной Инспекціи. Что касается увеличенія недоимокъ дополнительнаго промысловаго налога съ предприятий, не обязанныхъ публичною отчетностью, то это объясняется во первыхъ—главнымъ образомъ не утвержденіемъ въ виду обнаруженныхъ, при разсмотрѣніи въ Общемъ Присутствіи Казенной Палаты, недостатковъ основныхъ раскладокъ за 1912 годъ въ Августѣ и Сентябрѣ 1912 г. по восьми податнымъ участкамъ: Новорадомскаго уѣзда, первому и второму Бендинскаго уѣзда, Ласкаго и Лодзинскаго уѣздовъ, I, II и IV участковъ гор. Лодзи каковыя раскладки были пересоставлены и утверждены лишь въ Ноябрьѣ 1912 года, что повлекло за собою перенесеніе сроковъ зачисленія въ недоимки и мѣрь взысканія этихъ недоимокъ; во вторыхъ—повышеніемъ за 1912 годъ окладовъ раскладочнаго и процентнаго съ излишка прибыли сборовъ на 6,5%, отразившимся и самымъ увеличеніемъ отдѣльныхъ недоимокъ и въ третьихъ—ухудшеніемъ платежеспособности владѣльцевъ торгово-промышленныхъ предприятий въ виду ухудшенія торгово-промышленныхъ дѣлъ въ губерніи къ концу 1912 года.

### в) Движеніе населенія.

(Прилагаются ведомости № 3-а и № 3-б).

Къ 1 Января 1912 года въ Петроковской губерніи наличнаго населенія было 2313757 человекъ; въ томъ числѣ мужчинъ 1143470 чел. и женщинъ 1170287 чел.

Въ теченіе отчетнаго года:

родилось 102359 чел.  
умерло 49610 „

Слѣдовательно избытокъ рожденій надъ смертными случаями выразился числомъ 52749.

Переселилось на жительство изъ другихъ мѣстностей 98176 чел. и выселилось 53479 чел.; это дало прибыль населенію въ 97446 чел.

Въ общемъ приростъ населенія выражается суммою 33520 + 63926 = 97446.

Къ 1 Января 1913 года общая численность населения достигла 2313757 человекъ, въ томъ числѣ мужчинъ 1143470 и женщинъ 1170287.

Въ регистраціонномъ отношеніи наличное населеніе распределяется на постоянное (т. е. проживающіе въ мѣстѣ приписки) и непостоянное:

постояннаго было	1476379 чел.
непостояннаго „	837378 чел.

## II. Подати и повинности.

### А) Окладные и неокладные подати и сборы.

*(Приложеніемъ къ этой статьѣ служатъ ведомости № 4-а и № 4-б).*

Къ 1 Января 1912 года состояло:

а) недоимокъ	1589415 руб. 81 коп.
б) оклада	3335523 „ 13 „

Къ тому въ теченіе 1912 года причислено:

а) недоимокъ	510937 руб. 50 коп.
б) оклада	17814 „ 27 „

Сложено со счетовъ:

а) недоимокъ	96108 руб. 24 коп.
б) оклада	111809 „ 50 „

Въ 1912 году взыскано:

а) недоимокъ	556269 руб. 92 коп.
б) оклада	2641364 „ 89 „

Засимъ къ 1 Января 1913 г. осталось невзысканныхъ:

а) недоимокъ	1447975 руб. 15 коп.
б) оклада	600163 „ 1 „
Итого	2048138 руб. 16 коп.

Распределение недоимочной суммы по городамъ и уѣздамъ показано въ ведомости № 4-б.

### Б) Государственные и губернскіе сборы.

#### а) Транспортный сборъ.

Размѣръ транспортнаго сбора въ отчетномъ году по распоряженію Министерства Внутреннихъ Дѣлъ опредѣ-

лень по 21 коп. съ каждаго городского и сельскаго дыма, коихъ въ губерніи состоитъ 199379.

Сборъ этотъ составляя 41869 руб. 59 коп. по слѣдующему разсчету:

По городамъ и уѣздамъ.	Число дымовъ.	Сумма.	
		Руб.	Коп.
<i>По городамъ:</i>			
Петрокову - - - -	3848	808	08
Лодзи - - - -	45799	2617	79
<i>По уѣздамъ:</i>			
Петровскому - - -	16406	3445	26
Лодзинскому - - -	15406	3235	26
Ченстоховскому - - -	23150	4861	50
Бендинскому - - -	37611	7898	31
Новорадомскому - - -	18489	3882	69
Брезинскому - - -	13405	2815	05
Ласкому - - - -	16711	3509	31
Равскому - - - -	8554	1796	34
Итого - - -	199379	41869	59

Въ недоимкѣ съ прежнихъ лѣтъ транспортнаго сбора оставалось 2320 руб. 97 коп., въ отчетномъ году ожидалось къ поступленію 44190 р. 56 к., въ счетъ сей суммы поступило 39627 руб. 48 коп., затѣмъ къ января 1913 г. оставалось въ недоимкѣ 4563 руб. 08 коп. т. е. болѣе противъ предыдущаго на 3240 руб. 77 коп.

#### б) Сборъ по застрахованію скота.

Сборъ этотъ производится со скотовладельцевъ, на основаніи Высочайше утвержденныхъ 12 іюня 1902 года правилъ, по ежегодно составленнымъ описямъ. Раскладка сбора съ мѣстныхъ домашнихъ животныхъ на 1911 г. составлена на сумму 27000 руб., причемъ норма его опредѣлена въ размѣрѣ: по 8 коп. съ лошади и 9 коп. съ головы кр. рог. скота, 3 коп. со свиньи и по 1 коп. съ овцы и барана.

#### в) Дорожный сборъ.

На основаніи Высочайше утвержденныхъ 19 іюня 1870 года правилъ о содержаніи земскихъ дорогъ въ губерніяхъ Царства Польскаго, губернский дорожный сборъ взимается съ владельцевъ недвижимостей въ соразмѣрности 15% отъ уплачиваемыхъ ими въ казну окладовъ казенныхъ основныхъ податей и вносится въ Казначейства въ сроки, установленные для взноса тѣхъ-же податей, съ платою за промедленіе 1% пени въ пользу казны. Кромѣ того, согласно Высочайше утвержденному 27 декабря 1878 года журналу Комитета по дѣламъ Царства

Польскаго, въ дорожный фондъ поступаетъ 10% сборъ съ промысловыхъ свидѣтельствъ и патентовъ.

По отчетности о состояніи суммъ дорожнаго сбора числилось къ 1 Января 1912 г. недоимокъ 42023 р. 96 к.  
на 1912 годъ назначено ко взысканію 15% дорожнаго сбора съ недвижимостей - - - - - 376553 р. 80 к.  
Итого ожидалось окладнаго сбора 418577 р. 76 к.

Въ 1912 году въ счетъ оклада и недоимокъ поступило 329610 руб. 15 коп. Сложено со счетовъ 4598 руб. 93 коп. Засимъ къ 1 Января 1913 года числилось въ недоимкѣ 84368 руб. 68 коп.

Наличный остатокъ съ 1912 года составлялъ - - - - - 64041 р. 71 к.

Въ 1912 году взыскано 15% дорожнаго сбора, какъ выше сказано - - 329610 р. 15 к.

10% сбора съ промысловыхъ свидѣтельствъ и патентовъ, а также разныхъ случайныхъ доходовъ отъ продажи деревьевъ, срубленныхъ въ полосѣ, отчужденной подъ дороги 1 разряда, 1% вознагражденіе за добычу каменнаго угля подъ дорогою и прочее - - 163363 р. 94 к.  
Всего въ 1912 году было дохода - 557015 р. 80 к.

Но такъ какъ по Петроковскому Казначейству записаны поступленіемъ перечисленные изъ другихъ Казначействъ - 359902 р. 16 к.  
то по отчетности значится вообще дохода - - - - - 916917 р. 96 к.

Въ 1912 году расходовано:

а) на содержаніе дорожной службы и отводъ квартиръ для дорожниковъ 42637 р. 28 к.  
б) на постройку новыхъ участковъ шоссе - - - - - 88274 р. 84 к.  
в) на ремонтъ трактовъ 1 разряда и мостовъ на нихъ - - - - - 313916 р. 82 к.  
г) на 4% въ пользу техниковъ - 10011 р. 17 к.  
д) на пособіе гминамъ по отстройкѣ мостовъ на дорогахъ II разряда - 1099 р. 62 к.  
е) на разные мелкіе случайные расходы (посадка деревьевъ на трактахъ, возвратъ излишнее внесеннаго 10% сбора и прочее) - - - - - 10030 р. 93 к.  
Итого - 470871 р. 04 к.

Но такъ какъ по Лодзинскому, Брезинскому, Ласкому, Ченстоховскому, Новорадомскому, Равскому и Бендинскому Казначействамъ перечислены на другія Казначейства - - - - - 359902 р. 16 к.  
то вообще по отчетности значится расхода - - - - - 830773 р. 20 к.

Засимъ къ 1 Января 1913 года наличнаго остатка дорожныхъ суммъ находилось въ Казначействахъ - - - 86144 р. 76 к.

Но такъ какъ къ 1 Января 1913 г. осталось невыполненныхъ расходовъ на - 88000 р. — к.

то свободнаго остатка дорожныхъ суммъ на 1913 г не предвидится.

### г) Страховый сборъ.

По свѣдѣнiямъ, сообщеннымъ Управленiемъ взаимнаго страхованiя строенiй отъ огня въ губернiяхъ Царства Польскаго, сбора, этого поступило:

По уѣздамъ: Оклада 1912 г. Недоимокъ прежнихъ лѣтъ:

Бендинскому	116185 р. 34 к.	5890 р. 37 к.
Брезинскому	71931 р. 81 к.	7424 р. 84 к.
Ласкому	79406 р. 55 к.	863 р. 21 к.
Лодзинскому	223248 р. 80 к.	29007 р. 96 к.
Новорадомскому	66314 р. 87 к.	6905 р. 86 к.
Петроковскому	93126 р. 79 к.	11830 р. 19 к.
Равскому	42517 р. 28 к.	1609 р. 06 к.
Ченстоховскому	81657 р. 78 к.	5465 р. 27 к.
Итого	774389 р. 22 к.	68996 р. 76 к.

Осталось въ недоборѣ къ 1 Января 1913 года:

По уѣздамъ: Оклада 1912 г. Недоимокъ прежнихъ лѣтъ:

Бендинскому	11115 р. 30 к.	11387 р. 68 к.
Брезинскому	2669 р. 64 к.	4494 р. 95 к.
Ласкому	4 р. 82 к.	—
Лодзинскому	42303 р. 22 к.	13842 р. 07 к.
Новорадомскому	7673 р. 92 к.	8022 р. 99 к.
Петроковскому	8295 р. 73 к.	9173 р. 77 к.
Равскому	3321 р. 91 к.	942 р. 99 к.
Ченстоховскому	5798 р. 56 к.	5059 р. 83 к.
Итого	81183 р. 10 к.	52924 р. 28 к.

Общее количество застрахованныхъ строенiй и страховая сумма показаны въ статьѣ о пожарахъ.

### Б) Городскiе расходы и доходы.

(Приложенiемъ къ этой статьѣ служатъ вѣдомости №№ 9-а и 9-б).

Въ отчетномъ году по всѣмъ 12 городамъ Петроковской губернiи доходовъ, вмѣстѣ съ недоимками прежнихъ лѣтъ и остаткомъ съ 1911 года, какъ это видно изъ вѣдомости № 9-а, поступило 3255407 руб. 16<sup>1</sup>/<sub>2</sub> к.

Изъ этой суммы произведено расходовъ и причислено къ запаснымъ капиталамъ 2057050 руб. 0<sup>1</sup>/<sub>2</sub> к.

Затѣмъ къ 1 Января 1912 года наличнаго остатка въ городскихъ кассахъ состоитъ 891466 руб. 3 $\frac{1}{2}$  коп.

О состояніи хранящихся въ Петроковскомъ Отдѣленіи Государственнаго Банка запасныхъ капиталовъ городскихъ кассъ подробно сказано въ прилагаемой вѣдомости № 9-б.

### Божничный сборъ.

(Приложеніемъ къ этой статьѣ служитъ вѣдомость о доходахъ и о расходахъ божничныхъ кассъ.)

Божничнаго сбора въ отчетномъ году ожидалось къ поступленію:

а) недоимокъ отъ прежнихъ лѣтъ	115882 р. 23 к.
б) отъ складки съ отцовъ семействъ	- - - - - 171099 р. 87 $\frac{1}{2}$ к.
в) прочихъ доходовъ	- - - - - 15912 р. 31 к.
И т о г о	302894 р. 41 $\frac{1}{2}$ к.

Въ счетъ этого поступило	- - - - - 177662 р. 05 к.
Сложено со счетовъ	- - - - - 10988 р. 08 к.
Осталось въ недоимкѣ	- - - - - 114254 р. 28 $\frac{1}{2}$ к.
Расходовъ произведено на сумму	189884 р. 18 к.

### Училищный сборъ.

(Прилагается вѣдомость.)

Сбора этого, взимаемаго на содержаніе начальныхъ училищъ съ жителей Петроковской губерніи, согласно приговорамъ городскихъ и сельскихъ обществъ, а также получаемаго изъ другихъ источниковъ, поступило:

а) пособій отъ казны	- - - - - 149668 р. 48 к.
б) изъ гминныхъ кассъ	- - - - - 12904 р. 56 к.
в) изъ городскихъ кассъ	- - - - - 85979 р. — к.
г) изъ складокъ отъ училищныхъ обществъ	- - - - - 679509 р. 34 $\frac{1}{2}$ к.
д) отъ ремесленниковъ	- - - - - 31386 р. 05 к.
е) % отъ училищныхъ капиталовъ	1542 р. — к.
ж) пособій отъ разныхъ обществъ и лицъ	- - - - - 1213 р. — к.
з) складокъ натурою по оцѣнкѣ на деньги	- - - - - 2909 р. 18 к.
И т о г о	965112 р. 46 $\frac{1}{2}$ к.

### Г) Акцизные сборы.

(Приложеніемъ къ этой статьѣ служитъ особая вѣдомость.)

Въ отчетномъ 1912 году спиртъ въ Петроковской губерніи выкуривался на 31 винокуренномъ заводѣ и 2 дрово-винокуренныхъ. Число дѣйствовавшихъ виноку-

ренныхъ заводовъ въ отчетномъ году по сравненію съ 1911 годомъ уменьшилось на 2 завода.

На всѣхъ дѣйствовавшихъ винокуренныхъ заводахъ въ теченіи отчетнаго 1912 года выкурено 797761,8 ведеръ спирта по расчету на 40 градусовъ въ одномъ ведрѣ. Это количество меньше выкурки за 1911 годъ на 116538,2 ведеръ на 40 градусовъ.

Въ отчетномъ году приобрѣтено отъ заводчиковъ въ казну 679545,5 ведеръ спирта, что составляетъ 85,18 процентовъ всей годовой выкурки.

Расходъ спирта на мѣстное потребление составилъ въ отчетномъ году 1467159,7 ведеръ на 40 градусовъ, превысивъ такой же расходъ 1911 г. на 8276,4 вед.

Въ теченіе 1912 года привезено было въ Петроковскую губернію 1175271,4 вед. спирта въ переводѣ на сорокаградусныя ведра, а вывезено изъ Петроковской въ другія губерніи 70107 ведеръ. Кромѣ того вывезено за границу 38274,9 ведеръ спирта на 40 градусовъ.

Выдѣлка пресованныхъ дрожжей въ отчетномъ году въ количествѣ 2218354 фунтовъ уменьшилась противъ 1911 года на 131104 фунта, а сумма поступившаго акциза съ дрожжей по сравненію съ 1911 годомъ увеличилась на 8767 руб. 76 коп.

Пивовареніе въ отчетномъ году производилось на 34 пивоваренныхъ заводахъ, изъ нихъ 33 находятся въ Петроковской губерніи, а 1 (Подквашторъ-Сулеевскій заводъ) причисленъ къ Калишско-Петроковскому Акцизному Управленію изъ Радомской губерніи. По сравненію съ предыдущимъ годомъ въ отчетномъ году дѣйствовало на 1 заводъ меньше.

Всѣми этими заводами выварено 2225425 ведеръ пива, меньше противъ 1911 года на 464139 ведеръ. Уменьшеніе производства пива объясняется меньшимъ спросомъ изъ за прохладной погоды лѣтомъ 1912 года. Поступившая въ отчетномъ году сумма акциза съ пива меньше такого же поступленія за 1911 годъ на 106417 р. 40 к.

Въ отчетномъ году на 5 водочныхъ заводахъ выдѣлано водочныхъ издѣлій 31348, 1 ведеръ, сравнительно съ 1911 годомъ меньше на 998, 5 ведеръ. Дополнительнаго акциза за бандероли на эти издѣлія внесено въ отчетномъ году на 1547 руб. 10 коп. меньше, чѣмъ въ 1911 г.

Производство зажигательныхъ спичекъ на 1 спичечной фабрикѣ достигло въ отчетномъ году 73.814.000 коробковъ, изъ коихъ въ каждомъ не свыше 75 штукъ спичекъ; сравнительно съ 1911 годомъ, выдѣлка спичекъ въ отчетномъ году увеличилась на 11.740.000 коробковъ. Поступленіе акциза съ зажигательныхъ спичекъ уменьшилось въ отчетномъ году по сравненію съ 1911 годомъ на 25042 руб. вслѣдствіе того, что фабрика пользовалась кредитомъ для полученія спичечныхъ бандеролей подъ залогомъ.

Дѣйствовавшій въ отчетномъ году одинъ сахарный заводъ выработалъ 56346 пуд. 26 фун. рафинада.

Общая сумма акцизныхъ и монопольныхъ доходовъ по губерніи достигла въ отчетномъ году 14.027.700 р. 75 к.

Въ Равскомъ уѣздѣ въ 1912 г. дѣйствовало 16 винокуренныхъ заводовъ, выкурившихъ 16570045 градуса спирита противъ 19079253 град., выкуренныхъ въ 1911 г. Израсходовано спирта 16614996.

Засимъ остатокъ спирита на заводахъ, составлявшій къ 1 Января 1912 г. 2743950°, уменьшился къ 1 Января 1913 г. до 2698998°.

Мѣстъ продажи въ 1910 г. было въ Равскомъ уѣздѣ:

трактирныхъ заведеній	-	3
корчемъ и заѣздныхъ дворовъ	-	8
ренсковыхъ погребовъ	-	4
пивныхъ лавокъ	-	31
оптовыхъ складовъ пива	-	3
казенныхъ винныхъ лавокъ	-	9
И т о г о		58

Акцизныхъ доходовъ поступило:

акциза съ вина и спирита	-	-	845 р. 45 к.
" пива	-	-	12097 " 60 "
" водочныхъ издѣлій	-	-	720 " — "
" табака	-	-	13662 " 95 "
патентнаго сбора съ заведеній для про-			
дажи питей	-	-	2187 " — "
съ табачныхъ заведеній	-	-	1537 " 50 "
И т о г о			3724 р. 50 к.

#### Д) Отправление натуральныхъ повинностей.

##### а) Военская повинность.

*О выполненіи призыва новобранцевъ 1912 года.*

На основаніи Высочайше утвержденнаго 1 января 1874 г. Устава о военной повинности и согласно Высочайшаго указа Правительствующаго Сената отъ 1 августа 1912 г. за № 8520, произведенъ былъ въ Петроковской губерніи съ 15 октября по 15 ноября 1912 г. призывъ новобранцевъ, который сопровождался слѣдующими результатами:

По разверсткѣ назначено къ приему на службу христіанъ 4895 евреевъ 1039; всего 5934.

Для пополненія назначеннаго числа новобранцевъ состояло 16465 изъ коихъ 1537 получившихъ отсрочки въ предыдущіе годы, и 7 внесенныхъ въ дополнительные списки А. и В.

Въ числѣ внесенныхъ въ общіе призывные списки отчетнаго года заключалось:

христіанъ	12564
евреевъ	2357
Итого	14921

Изъ нихъ:

а)	получили отсрочку для окончанія образованія	53
б)	получили отсрочку вслѣдствіе нахождения подъ слѣдствіемъ и судомъ - - -	46
в)	освобождено отъ жеребья, какъ заявившихъ желаніе исполнить воинскую повинность въ качествѣ вольноопредѣляющихся -	3
г)	освобождено совсѣмъ отъ воинской повинности священнослужителей христіанскаго вѣроисповѣданія - - - -	—

Не явилось въ исполненію призыва:

христіанъ	1664
евреевъ	446

Принято въ войска:

а)	изъ внесенныхъ въ обще призывные списки	5215
б)	„ „ „ „ дополнительные списки	253
в)	зачислено въ запасъ по званію и роду занятій	11
	Всего	5479

Осталось въ недоборѣ:

христіанъ	100
евреевъ	355

Въ числѣ принятыхъ заключается:

а) имѣющихъ право на льготу:

III разряда	370
II „	483
I „	14

б) женатыхъ 596

в) имѣющихъ право на сокращенный срокъ службы:

по 1-му п. ст. 64 уст. 2
„ 2-му „ „ 6

О лицахъ привлеченныхъ къ исполненію воинской повинности въ теченіе 1912 г. внѣ времени призыва:

Принято на службу на основаніи ст. 173 уст:

а)	подлежащихъ переосвидѣтельствуванію -	154
б)	находившихся въ лѣчебныхъ заведеніяхъ на испытаніи - - - -	451
в)	неявившихся по призыву - - - -	420
г)	состоящихъ подъ слѣдствіемъ и судомъ -	„
	Итого	1025

Принято на службу на основаніи ст. 180 и 181 уст.  
по дополнительному жеребью и безъ жеребья - 14Возвращено съ дѣйствительной военной службы по  
ст. 56 Уст. о воин. повин. по измѣнившемуся семейному  
положенію. - - - - - 40

## б) Квартирная повинность.

Квартирны для штабъ и обер-офицеровъ и классныхъ чиновниковъ военнаго вѣдомства и для жандармовъ отводимы были натурою въ домахъ городскихъ и сельскихъ обывателей, или же, вслѣдствіе поступившихъ требованій, отпускались деньги, согласно Высочайше утвержденному 2 Мая 1886 г. мнѣнію Государственнаго Совѣта. Казармы же для нижнихъ чиновъ, а равно и хозяйственныя для частей войскъ помѣщенія отводились или въ натурѣ по правиламъ о поочередномъ воинскомъ постоѣ, или же нанимались по контрактамъ, съ отпускомъ, въ послѣднемъ случаѣ, домовладѣльцамъ платы по четвертямъ года впередъ, на точномъ основаніи Высочайшаго повелѣнія 25 Февраля 1891 г.

## в) Подводная повинность.

Подводы поставляемыя, населеніемъ губерніи, дѣлятся на двѣ категоріи: платныя и бесплатныя. Первыя, на основаніи правилъ, утвержденныхъ постановленіемъ б. Совѣта Управленія Царства Польскаго отъ 22 апрѣля (4 мая) 1858 года, поставляются: для войскъ, чинамъ земской стражи и на этапные пункты, съ платою по двѣ копѣйки за одноконную подводу съ версты: вторыя-же, согласно дѣйствующимъ узаконеніямъ, поставляются: а) для нижнихъ чиновъ корпуса жандармовъ при разъѣздахъ по дѣламъ службы, б) для неимушихъ больныхъ, отправляемыхъ на счетъ общества въ больницы, и в) чинамъ гминной полиціи для служебныхъ разъѣздовъ, если взамѣнъ этой натуральной повинности по приговорамъ гминныхъ сходовъ не установлено особаго вознагражденія.

Въ отчетномъ году населеніемъ Петроковской губерніи постановлено подводить:

	Платныхъ.	Бесплатныхъ.	
		Для гминной полиціи.	Прочихъ.
По уѣздамъ:			
Вендинскому - -	946	770	1314
Брезинскому - -	1346	1627	—
Ласкому - - -	903	968	100
Лодзинскому - -	564	852	—
Новорадомскому - -	250	3897	514
Петроковскому - -	2560	645	66
Равскому - - -	5311	2758	—
Ченстоховскому - -	835	663	—
По городамъ:			
Петрокову - - -	65	148	—
Лодзи - - - -	2468	1175	—
Итого - - - -	15248	13503	1994

Въ большинствѣ гминъ поставка бесплатныхъ подводъ для чиновъ гминной полици замѣнена денежнымъ сборомъ. Такимъ же сборомъ въ нѣкоторыхъ гминахъ замѣнена поставка бесплатныхъ подводъ для чиновъ корпуса жандармовъ.

Общая сумма сего сбора составляла:

По Бендинскому уѣзду	489 р. —
„ Брезинскому „	2583 р. —
„ Ласкому „	3699 р. 56 к.
„ Лодзинскому „	3467 р. 87 к.
„ Новорадомскому „	5190 р. —
„ Равскому „	3555 р. —
„ Ченстоховскому „	4872 р. 63 к.
Итого	23857 р. 06 к.

#### г) Дорожная повинность.

На основаніи Высочайше утвержденныхъ правилъ о порядкѣ содержанія земскихъ дорогъ въ губерніяхъ Привислинскаго Края, содержаніе второразрядныхъ дорогъ и находящихся на нихъ мостовъ отнесено на средства сельскихъ гминъ и городовъ.

Распредѣленіе этой повинности, какъ и порядокъ отбыванія оной, устанавливаются ежегодно гминными сходами (въ городахъ магистратами), а наблюденіе за выполненіемъ ея возложено на гминныхъ войтовъ (бургмистровъ, президентовъ).

Для отбыванія въ отчетномъ году гминной повинности по постройкѣ, ремонту и вообще содержанію второразрядныхъ дорогъ и находящихся на нихъ мостовъ употреблено было:

	Натурою дней.		Денегъ.	
	Ковныхъ	Пѣшихъ	Руб.	Коп.
По уѣздамъ:				
Бендинскому - - -	2655	4640	9437	50
Брезинскому - - -	2780	7063	800	—
Ласкому - - -	502	470	8348	22
Лодзинскому - - -	20	120	81	50
Новорадомскому - -	2969	6349	322	25
Петроковскому - -	2500	2854	400	—
Равскому - - -	4925 <sup>1</sup> / <sub>2</sub>	4477	326	81
Ченстоховскому - -	4317	8738	3548	58
По гор. Петрокову -	180	2340	—	—
Итого - - -	20848 <sup>1</sup> / <sub>2</sub>	37051	23264	86

### III. Общественное благоустройство и благочиніе.

#### а) Казенныя и общественныя зданія.

Въ 1912 году исполненъ капитальный ремонтъ зданій Новорадомскаго уѣзднаго управленія на сумму 1741 руб. 58 коп., а въ прочихъ казенныхъ зданіяхъ мелочный ремонтъ на сумму 475 руб.

#### б) Дороги и мосты.

##### Желѣзныя дороги общаго пользованія.

1.	Варшавско-Вѣнская съ вѣтвью отъ Зомбковицъ до Сосновицъ вообще на протяженіи	-	-	215	вер.	—	с.
2.	Калишко Варшавская	-	-	72	"	38	"
3.	Фабрично-Лодзинская	-	-	26	"	—	"
4.	Фабрично-Лодзинская обводная	-	-	14	"	204	"
5.	Колошко-Островецкая	-	-	25	"	—	"
6.	Ивангородо-Домбровская (Привислинская)	-	-	27	"	150	"
7.	Гербы-Кѣлецкая, съ вѣтвями въ заводы „Гантке“ въ Рудники „Лойки“ и заводъ „Бляховня“ черезъ дер. Страдомъ, Каводржа, Гнашинъ, Лойки, Бляховня, Тржепизуры и Гербы	-	-	71	"	—	"
8.	Петроковско-Сулевская	-	-	14	"	33	"

##### Подѣздные пути частнаго пользованія въ Бендинсиомъ уѣздѣ.

1.	Отъ ст. Стржемшице В. В. ж. д. къ каменноугольной копи „Казиміръ“	-	-	3	вер.	—	с.
2.	Отъ ст. Домброва В. В. ж. д. къ каменноугольной копи „Флора“	-	-	2	"	—	"
3.	Отъ ст. Домброва В. В. ж. д. къ кирпичному заводу Билевичей въ кол. Редень	-	-	2	"	—	"
4.	Отъ ст. Стржемшице В. В. ж. д. къ фабрицѣ суперфосфатовъ Списа въ дер. Стржемшице	-	-	—	"	50	"
5.	Отъ ст. Стржемшице В. В. ж. д. къ химическому заводу Бирнбаума и Кона въ дер. Стржемшице	-	-	—	"	100	"
6.	Отъ ст. Казиміръ Прив. ж. д. къ копи Казиміръ въ д. Нѣмце	-	-	—	"	120	"
7.	Подѣздая узкоколейная конная жел. дор. въ районѣ копи „Флора“	-	-	—	"	50	"
6.	Такая-же дорога отъ выгрузной платформы у ст. Зомбковице В. В. ж. д. къ каменноломнѣ Карневскаго въ дер. Зомбковице	-	-	1	"	—	"

9.	Подъездная желѣзная дорога въ территоріи завода В. Фицнера и К. Гампера въ д. Сельце - - -	1	вер.	390	с.
10.	Узкоколейная желѣзная дорога для надобностей копи „Георгъ“ въ дер. Нивка, состоящая изъ 4 вѣтвей:				
	{ а) отъ шахты „Рудольфъ“ къ на- грузной площадкѣ Ив.-Д. ж. д. (Привисл.) - - -	2	„	45	„
	{ б) отъ той же шахты къ пристани на рѣкѣ Пржемшѣ - - -	2	„	190	„
	{ в) отъ той же шахты къ шахтѣ „Варвара“ - - -	1	„	435	„
	{ и г) вспомогательный путь для передвиженія силой лошадей	1	„	107	„
	Итого -	7	„	277	„
11.	Узкоколейная ж. д. въ территоріи фабрикъ торговаго дома К. Г. Шенъ въ Сродулѣ - - -	—	„	426	„
12.	Подъездный путь отъ полустанціи Гзиховъ В. В. ж. д. къ Екатеринбургскому заводу - - -	—	„	774	„
13.	Тоже отъ ст. Домброва В. В. ж. д. къ заводу Гута-Банковая - - -	—	„	780	„
14.	Тоже отъ ст. Домброва Ив. Д. ж. д. (Прив.) къ заводу Гута-Банкова - - -	—	„	215	„
15.	Тоже отъ завода Гута-Банкова къ цинковому заводу „Константинъ“ - - -	—	„	910	„
16.	Тоже отъ ст. Домброва В. В. ж. д. къ копи „Парижъ“ - - -	6	„	298	„
17.	Тоже отъ поста „Парижъ“ Ив. Д. ж. д. (Привисл.) къ той же копи - - -	2	„	376	„
18.	Тоже отъ поста Сельце Ив. Д. ж. д. (Привисл.) къ копи „Ренардъ“ въ д. Сельце - - -	3	„	178	„
19.	Вѣтвь соединяющая фабрику Шена въ дер. Сельце съ линіей Ив. Д. ж. д. въ дер. Сельце - - -	—	„	375	„
20.	Подъездной путь отъ ст. Сосновицы В. В. ж. д. къ копи „Сатурнъ“ въ пос. Челядзь - - -	6	„	—	„
21.	Тоже отъ той-же станціи къ копи „Георгъ“ въ дер. Нивкѣ - - -	5	„	—	„
22.	Тоже отъ каменоломни въ дер. Грозецъ къ цементному заводу въ дер. Грозецъ - - -	1	„	45	„
23.	Переносная узкоколейная жел. дорога на копи желѣзной руды въ гм. Влодовице - - -	1	„	250	„
24.	Подъездная жел. дорога отъ ст. Заверце В. В. ж. д. къ цементному заводу „Огородзенецъ“, Олькушскаго уѣзда. Кѣлецкой губерніи - - -	7	„	—	„

25.	Тоже отъ той же станціи къ желѣзодѣлательному заводу Гульдшинскихъ въ дер. Заверце - - -	5 вер.	— с.
26.	Тоже отъ той же станціи къ каменноугольнымъ копямъ „Катаржина“ и „Людвика“, къ чугунолитейному, эмалировочному и механическому заводу „Поремба“ въ дер. Поремба	9	„ — „
27.	Узкоколейная жел. дорога Псары-Домброва - - - -	13	„ 250 „
28.	Лагишская узкоколейная конная ж. д., ведущая отъ копи „Антонъ“ въ дер. Лагиша до кол. Ксавера -	5	„ 227 „
29.	Узкоколейная ж. д. отъ копи „Талеушъ“ въ дер. Стржижовице къ платформѣ „Ксавера“ - - -	4	„ — „
30.	Желѣзнодорожная вѣтвь общаго пользования Сончевъ—Зомбковице	19	„ 250 „
31.	Подѣздной путь отъ дер. Гродзецъ до ст. Пекло, Зомбковицко-Сончевской вѣтви - - - -	12	„ 88 „
32.	Подѣздной путь отъ В. В. ж. д. до химическаго завода „Электричество“ - - - -	31	саж. 3 фут.
33.	Подѣздной путь къ цементному заводу „Лазы“ - - - -	—	вер. 400 с.
34.	Тоже къ цемент. заводу „Высока“	1	„ 450 „
35.	Тоже къ сортировочной ст. Лазы	48	„ 250 „
36.	Вѣтвь В. В. ж. д. отъ ст. Стащиць до ст. Зомбковице - - -	8	„ 250 „
37.	Прив. ж. д. отъ ст. Стржемещице къ копи „Мортимеръ“ - - -	4	„ 244 „
38.	Отъ ст. Острова до металург. завода „Бляховня“ - - - -	1	„ 494 „
39.	Тоже отъ ст. Гантке до общ. Гантке - - - -	1	„ 523 „
40.	Тоже къ товарнымъ складамъ поста „Варта“ - - - -	2	„ 591 „
41.	Тоже отъ поста 9 вер. къ копямъ Конописка - - - -	5	„ 380 „
42.	Тоже отъ ст. Ченстоховъ къ фабрикѣ Общества джутовой и пеньковой мануфактуры и общ. текстильной промышленности - -	0,454	вер.
43.	Тоже отъ ст. Гантке къ фабрикѣ Ченстохов. акц. общ. „La Czenstochowieńne“ - - - -	0,785	„
44.	Тоже отъ ст. Потокъ - Злотый къ „заводу“ Потокъ - Злотый - - -	0,450	„

#### Въ Новорадомскомъ уѣздѣ.

45.	Отъ ст. Новорадомскъ В. В. ж. д. къ заводу Анонимнаго Общества металлургической промышленности въ Россіи - - - -	2	вер. 210 с.
-----	--	---	-------------

46. Боковая вѣтвь того же пути къ фабрику мебели Бр. Тонетъ - - — вер. 126,2 с.

**Въ Ченстоховскомъ уѣздѣ узкоколейныя желѣзныя дороги.**

47. Отъ ст. Порай В. В. ж. д. къ рудникамъ „Клепачка“ - - - 3 „ 412 „
48. Узкоколейная жел. дор. отъ рудниковъ „Конописка“ до рудника „Марія“ - - - 2 „ 388 „
49. Тоже отъ ст. „Порай до дер. Почесна - - - 10 „ 219 „
50. Узкоколейная ж. д. отъ ст. „Рудники“ В. В. ж. д. къ известковымъ печамъ въ дер. Рудники - - - 0,619 вер.
51. Отъ той же станціи къ химической фабрику „Рендзины„ - - - 0,693 „
52. Тоже къ печамъ Добржинскаго - - - 0,971 „
53. Тоже къ печамъ Каниговскаго - - - 0,083 „
54. „ „ - - - 0,263 „
55. Отъ известк. печей Н-овъ Добржинскаго при ст. Рудники до каменоломни въ дер. Рудники - - - 350 саж.

**Отъ ст. Ченстоховъ В. В. Ж. Д.**

56. Къ казенному спиртному заводу въ гор. Ченстоховѣ - - - 0,558 вер.
57. Къ заводу Гилле и Дитрихъ въ д. Блешно - - - 1,071 „
58. Къ заводу Гантке въ д. Раковъ - - - 6,290 „
59. Къ кирпичному заводу „Гельманъ и Зорскій“ - - - 0,473 „
60. Къ цементному заводу „Вржосова“ - - - 1,573 „
61. Къ кирпичному заводу „Корвиновъ“ - - - 0,414 „

**Въ Лодзирскомъ уѣздѣ.**

**Отъ ст. Лодзь Лодзин. фабричн. жел. дор.**

62. Къ фабрику Акціон. Общ. бумажн. мануфактуръ Карла Шейблера - - - 7 вер. 210 с.
63. Къ фабрику Акц. Общ. бумажн. мануфактуръ Гейнцеля и Куницера въ г. Лодзи - - - 2 „ 102 „
64. Къ фабрику нитокъ Гейнцеля и Куницера въ Видзевѣ - - - 1 „ 336 „
65. Къ мануфактурнымъ завод. Шейблера, Куницера и Гейнцеля - - - 2 „ 101 „
66. Къ складамъ каменнаго угля и другихъ грузовъ Акц. Общ. И. К. Познанскаго - - - — „ 396 „
67. Къ такимъ же складамъ Акц. Общ. К. Шейблера - - - — „ 143 „
68. Къ такимъ же складамъ С. Познанскаго - - - — „ 102 „
69. Къ складу керосина Гелиха - - - — „ 68 „
70. Къ станціи городской электрической ж. д. - - - — „ 68 „

71.	Къ складу каменнаго угля и другихъ грузовъ Общ. тов. складовъ „Варрантбанкъ“ - - - -	— „ 396 „
72.	Къ складу каменнаго угля В. Нейфельда - - - -	— „ 78 „
73.	Къ такому же складу В. Салоновича - - - -	— 112,75 „
74.	Къ складу лѣсныхъ матеріаловъ и каменнаго угля З. Саламоновича - - - -	— 176,50 „
75.	Къ складу каменнаго угля А. Тешиха - - - -	— „ 493 „
76.	Къ складу каменнаго угля Ляндау - - - -	— „ 145 „
77.	Къ такому же складу Краускопфа - - - -	— „ 48 „
78.	Тоже изъ фабрики Шейблера къ фабриктъ Гейнцеля и Куницера въ д. Видзевъ - - - -	— „ 450 „
79.	Тоже по Калишскому участку у ст. Згержъ къ складамъ Акц. Общ. Ю. Борста въ Згержѣ - - - -	— 398,95 „
80.	Къ складамъ Мордки Бендета - - - -	1 „ 100 „

**Частныя желѣзныя дороги общаго пользованія въ Лодзинскомъ уѣздѣ.**

81.	Лодзинская городская „Электряческая дорога“ - - - -	25,8 вер.
82.	Электрическіе узкоколейные подъѣздные пути Лодзь-Згержъ и Лодзь-Пабянице, Лодзь-Александровъ и Лодзь-Константиновъ съ вѣтвью въ м. Руда-Пабяницкая - - - -	32,8 вер.

**Въ Ласкомъ уѣздѣ.**

83.	Тотъ же путь - - - -	7 вер. 250 с.
-----	----------------------	---------------

**Въ Петроковскомъ уѣздѣ.**

84.	Горжковицко-Нехцицкій путь - - - -	8 „
85.	Мошеницкій - - - -	3 „
	а) Губернскихъ трактовъ 1 разряда, содержаніе которыхъ относится на суммы губернскаго дорожнаго сбора, находится въ губерніи 39, длиною вообще 1056 вер. 69 саж.	
	б) мощеныхъ на городской счетъ - - - -	22 вер. 250 с.
	в) земскихъ II разр. грунтовыхъ дорогъ 29 общей длины - - - -	655 „ 74 с.
	г) земскихъ II разр грунтовыхъ-дорогъ частью шоссированныхъ 18 длиною - - - -	361 „
	д) казенныхъ шоссейныхъ дорогъ вѣдомства Путей Сообщенія 2 длиною - - - -	95 — 266 с.

На этихъ трактахъ находится мостовъ и каменныхъ трубъ 1116 общей длины пролетовъ 2271, 36 п. с. Такъ какъ на ремонтровку нынѣ существующихъ и шоссированныхъ въ 1912 г. 1056 вер. 69 саж. шоссе и мостовой на трактахъ 1 разряда съ мостами на нихъ и на содержаніе

дорожной службы причиталось къ уплатѣ всего 283756 руб. 82 коп., то содержаніе одной версты обошлось среднимъ числомъ въ 268,7 руб.

Второразрядныхъ дорогъ имѣется въ губерніи 1016 $\frac{1}{4}$  верстъ въ томъ числѣ шоссированныхъ или мошенихъ 94 $\frac{1}{2}$  верстъ.

На этихъ трактахъ находится 834 мостевъ длиною вообще 1805,9 саж.

Содержаніе въ исправности дорогъ II разряда производится посредствомъ гминной дорожной повинности, распределенной на жителей по приговорамъ гминныхъ сходовъ и отбываемой ими въ натурѣ или посредствомъ замѣны натуральной повинности на денежный сборъ.

Общее состояніе дорогъ II разряда среднее. Тарифныхъ мостовъ на трактахъ I-го и II-го разряда находится 27 и содержаніе ихъ въ исправности относится на счетъ владѣльцевъ, пользующихся, тарифнымъ сборомъ за проѣздъ по мостамъ.

Проселочныя дороги съ мостами на нихъ обязаны содержать въ исправности владѣльцы земель, черезъ кои пролегаютъ эти дороги.

Судоходныхъ рѣкъ въ предѣлахъ Петроковской губерніи не имѣется, но по восточной границѣ губерніи на протяженіи около 133 верстъ протекаетъ сплавная рѣка Пилица (притокъ рѣки Вислы), по коей въ 1912 году изъ пос. Сулеева и Иновлодза отправлено 213 плотовъ, въ коихъ заключалось: 7200 шт. крупнаго круглаго соснового дерева, 600 шт. сосновыхъ стропилъ, 250 шт. сосновыхъ столбовъ.

---

## В) Почтово-телеграфныя учреждения.

### I. Казенныя зданія.

Исполненных и предположенных работ по устройству новых и перестройкѣ существующихъ казенныхъ зданій не было.

### II. Телеграфы и телефоны.

Установленъ телеграфный аппаратъ Морзе въ Лодзинскомъ II городскомъ почтово-телеграфномъ отдѣленіи и замѣненъ телефонный аппаратъ телеграфнымъ аппаратомъ въ Козегловскомъ почтово-телеграфномъ отдѣленіи.

Открытъ приемъ международныхъ телеграммъ въ почтово-телеграфныхъ отдѣленіяхъ: Жарки и Лазы.

### III. Почты.

Открыты почтовые отдѣленія на ст. Гродзецъ, Зомбковицы-Гродзецкаго подъѣзднаго пути и въ дер. Поремба, Бендинскаго уѣзда, частью на средства жителей и частью на средства казны и учреждены почтовые операціи въ дер. Хойны, Лодзинскаго уѣзда, при Ссудо-Сберегательномъ Товариществѣ, по приему и выдачѣ простыхъ и заказныхъ отправленій.

Установлена доставка на домъ адресатамъ почтовыхъ отправленій въ пос. Александровъ-Ленчицкій, Лодзинскаго уѣзда и въ дер. Стржемешицы, Бендинскаго уѣзда.

Почтово-телеграфная контора V класса Заверце возведена въ почтово-телеграфную контору IV класса.

По случаю усилившейся дѣятельности въ штатъ почтово-телеграфныхъ учреждений и телефонныхъ сѣтей добавлено 37 чиновниковъ и 60 нижнихъ служителей.

Похищено неизвѣстными злоумышленниками при ограбленіи Рудники-Рендзинскаго почтоваго отдѣленія денегъ и цѣнностей на 422 руб. 99 коп и 5 заказныхъ отправленій съ наложеннымъ платежомъ.

Похищенъ неизвѣстными злоумышленниками на ст. Скерневицы мѣшокъ со вложеніемъ 52 заказныхъ рекомендованныхъ почтовыхъ отправленій.

Растрчено бывшимъ почтово-телеграфнымъ чиновникомъ IV разряда Ченстоховской почтово-телеграфной конторы Чекальскимъ казенныхъ суммъ 662 руб. 21 коп.

Произведена утрата рекомендованнаго отправленія за № 543, принятаго въ Лодзи 8 октября 1912 года, съ адресомъ въ Берлинъ на имя Блейхрелера, со вложеніемъ 15000 рублей.

Важныхъ жалобъ на дѣйствія мѣстъ и лицъ не было.

При этомъ препровождаю статистическія свѣдѣнія о доходности и движеніи корреспонденціи по губерніи за минувшій годъ.

## Статистическія свѣдѣнія.

по Петроновской губерніи за 1912 годъ.

I. Свѣдѣнія о личномъ составѣ и о расходахъ.									
По управленію округа.		По мѣстнымъ учреждениямъ.		Расходъ въ рубляхъ.					
Ч и с л о.				Содержаніе личнаго состава.	Хозяйственныя.		Содержаніе батарей и аппаратовъ.	Прогонны за возку почтъ и эстафетъ.	ВСЕГО.
Чиновниковъ.	Нижнихъ служителей.	Чиновниковъ.	Нижнихъ служителей.		Помѣщеніе съ отопленіемъ и освѣщеніемъ.	Канцелярскіе и другіе.			
—	—	565	459	338586	47561	10939	325	38684	439479
Пособія по недовыручкѣ дохода на конныхъ станціяхъ								3384	

II. Свѣдѣнія о числѣ мѣстныхъ учреждений.								
Почтово-телеграфныхъ.		Почтовыхъ.		Телеграфныхъ.				
Разряды.	Число.	Разряды.	Число.	Разряды.	Число.			
Конторы	1 класса	1	Конторы	1 класса	—	Конторы	1 класса	—
	2 "	2		2 "	—		2 "	—
	3 "	2		3 "	—		3 "	—
	4 "	4		4 "	—		4 "	—
	5 "	3		5 "	—		5 "	—
	6 "	3		6 "	—		6 "	—
Итого -		16	Итого -		—	Итого -		—
Отдѣленія	постоянныхъ	13	Отдѣленія	постоянныхъ	28	Отдѣленія	постоянныхъ	—
	временныхъ	2		временныхъ	—		временныхъ	—
Всего -		31	Всего -		28	Всего -		—

Въ томъ числѣ вновь открытыхъ въ теченіи 1912 г. было:

Телефонныхъ отдѣленій при таможахъ	2
Почтовыхъ операций по закону	- 4
Почтово-телеграфныхъ учреждений	- —
Почтовыхъ	- - 2
Телеграфныхъ	- - —

Кромѣ мѣстныхъ учреждений, почтовыя операции по приему и выдачѣ простой корреспонденціи и продажѣ почтовыхъ знаковъ производятся также:

въ гминныхъ управленіяхъ	- - 6
въ другихъ установленіяхъ	- - 7

## Г) Народная нравственность.

(Приложеніемъ къ этой статьѣ служитъ свѣдомости № 5).

Въ теченіе отчетнаго года открытыхъ и рассмотрѣнныхъ судебными установленіями Петроковской губерніи преступленій было - - - - - 49313

Изъ общаго числа ихъ приходилось на:

Округъ Петроковскаго окружнаго суда	-	-	1359
а) на I-й округъ Мироваго съѣзда	-	-	12286
б) на II-й " " "	-	-	22198
в) на III-й " " "	-	-	13474

Всѣхъ лицъ, осужденныхъ по этимъ преступленіямъ, было	-	-	44515
въ томъ числѣ мужчинъ	-	-	36234
женщинъ	-	-	8281

Изъ общаго количества осужденныхъ приходилось:

а) на окружный судъ	-	-	1746
въ томъ числѣ мужчинъ	-	-	1493
" женщинъ	-	-	253
б) на округа мировыхъ съѣздовъ:			
на I-й округъ	-	-	13779
въ томъ числѣ мужчинъ	-	-	12135
" женщинъ	-	-	1644
на II-й округъ	-	-	14857
въ томъ числѣ мужчинъ	-	-	11506
" женщинъ	-	-	3351
на III-й округъ	-	-	14133
въ томъ числѣ мужчинъ	-	-	11100
" женщинъ	-	-	3033

Отдѣльныя группы преступныхъ дѣяній выражаются слѣдующими цифрами:

Преступленія противъ вѣры и ограждающихъ оную постановленій	-	-	22
Преступленія противъ порядка управленія	-	-	7730
Преступленія по службѣ Государственной и общественной	-	-	86
Преступленія противъ постановленій о повинностяхъ государственныхъ и земскихъ	-	-	1261
Преступленія противъ имущества и доходовъ казны.	-	-	1637
Преступленія противъ общаго блага устройства и благочинія	-	-	10278
Преступленія противъ жизни, здравія и чести частныхъ лицъ	-	-	16602
Преступленія противъ правъ семейственныхъ	-	-	34
Преступленія противъ собственности частныхъ лицъ	-	-	5957
Преступленія противъ законовъ о состояніяхъ	-	-	11
Преступленія по уголовн. улож.	-	-	80
Прочія дѣла	-	-	817

Всѣ осужденные за вышепоименованныя преступленія распределяются слѣдующимъ образомъ:

а) по сословіямъ:

Дворянъ потомственныхъ	-	35
Дворянъ личныхъ	-	10
Почетныхъ гражданъ и купцовъ		399
Мѣщанъ	-	17821
Крестьянъ	-	26081
Военныхъ	-	29
Другихъ сословій	-	140

б) по возрастамъ:

Ниже 17-ти лѣтъ	-	860
отъ 17 до 20 лѣтъ	-	4526
" 21 " 30 "	-	14042
" 31 " 40 "	-	14275
" 41 " 50 "	-	7696
" 51 " 60 "	-	2669
свыше 60-ти лѣтъ	-	447

#### Д) Тюрьмы, аресты и этапы.

Въ Петроковской губерніи имѣется двѣ тюрьмы: одна въ Петроковѣ, а другая въ гор. Лодзи.

**Петроковская тюрьма** открыта въ 1826 г., занимаетъ зданія: 1) главный трехэтажный, передѣланный изъ б. поезуитскаго монастыря—корпусъ, рассчитанный по кубическому содержанію воздуха на 116 человѣкъ и заключающій въ себѣ 22 камеры; 2) частный домъ приобретенный въ казну отъ владѣльца Кротовскаго и вмѣщающій въ себѣ по кубическому содержанію воздуха 182 человѣка (31 комната); 3) такой же частный домъ купленный казною у владѣльцевъ Выжинкевичей и рассчитанный по кубическому содержанію воздуха на 87 человѣкъ (19 комнатъ); 4) нанятые въ 1893 году три дома, составляющіе собственность наследниковъ Левека Левинскаго, вмѣстимостью по кубическому содержанію воздуха на 341 человек. (53 комнаты) и 5) отдѣльный флигель для одиночнаго заключенія оконченный постройкой въ 1904 году для 44 заключенныхъ (для каждого отдѣльная камера). Такимъ образомъ Петроковская тюрьма, состоящая въ общей сложности изъ 169 камеръ, можетъ вмѣстить всего 770 человѣкъ, считая согласно распоряженію Главнаго Тюремнаго Управленія отъ 7 августа 1901 года за № 10 по 1,14 куб. саж. воздуха на одного арестанта.

Помѣщеніе въ домѣ Левинскаго нанимано на 6 лѣтъ по 1 января 1913 года съ платою въ теченіи первыхъ трехъ лѣтъ по 7361 руб. 83 коп., а за остальное время по 5200 руб. въ годъ и предназначено, главнымъ образомъ, для содержанія въ немъ менѣе важныхъ арестантовъ, отбывающихъ тюремное заключеніе, а также для ткацкихъ арестантскихъ мастерскихъ. По случаю неудовлетворительнаго состоянія Петроковской тюрьмы, Губернское Начальство, начиная съ 1879 года неоднократно возбуждало ходатайство о необходимости постройки здѣсь новаго об-

ширного здания. Для сей цѣли, съ разрѣшенія Главнаго Тюремнаго Управленія съ 1883 года прибрѣтенъ отъ города за 4800 руб. земельный участокъ, пространствомъ въ 4 десятины, отданный въ аренду съ 1 сентября 1910 года за плату по 52 руб. въ годъ, а также выработаны и представлены по принадлежности подробные техническіе проекты, но переписка не привела къ положительнымъ результатамъ за недостаткомъ тюремно-строительныхъ кредитовъ. Въ Петроковской тюрьмѣ въ теченіи минувшаго года содержалось 4730 арестантовъ, а среднимъ числомъ 1144 человекъ въ день. Изъ означеннаго числа арестантовъ было подслѣдственныхъ 2653 и осужденныхъ 2077.

Въ числѣ осужденныхъ было приговоренныхъ:

къ ссылкѣ въ каторжныя работы -	-	187 чел.
къ работамъ въ исправительныхъ отдѣленіяхъ	-	305 чел.
къ заключенію въ тюрьмѣ	-	1577 чел.
къ крѣпости -	-	8 чел.
Итого -	-	2077 чел.

Изъ общаго числа 4730 арестантовъ въ теченіи 1912 г. выбыло:

а) по отбытіи наказанія	-	1105 чел.
б) по другимъ причинамъ	-	419 чел.
в) переведено въ другія мѣста заключенія	-	950 чел.
г) пересыльныхъ	-	954 чел.
д) по распоряженію административныхъ властей	-	22 чел.
е) умерло	-	53 чел.
ж) условно-досрочныхъ -	-	14 чел.
Итого -	-	3517 чел.

Всѣ содержащіеся въ общей сложности пробывши въ тюрьмѣ 417776 арестантскихъ дней и продовольствовались горячею пищею, изготовленною подъ надзоромъ тюремнаго Начальства, изъ продуктовъ поставляемыхъ съ подряда по цѣнѣ 13 коп. за дневную арестантскую дачу.

Спеціально устроеннаго лазарета Петроковская тюрьма не имѣетъ; подъ лазаретъ, по мѣстнымъ условіямъ, возложено было отвести всего лишь 8 комнатъ, въ 75 кв. саж. воздуха Больныхъ арестантовъ въ тюремномъ лазаретѣ въ 1912 году состояло 391 ч. изъ нихъ умерло 53, въ томъ числѣ: отъ бугорчатки легкихъ 29 и отъ другихъ болѣзней со смертныхъ исходомъ 24 человекъ. Больные арестанты, въ случаѣ появленія какихъ-либо эпидемическихъ болѣзней, помѣщаются въ нанимаемомъ съ разрѣшенія Главнаго Тюремнаго Управленія за годичную плату 650 руб. въ добавочномъ загородномъ помѣщеніи. При отсутствіи больныхъ помѣщеніе это занимается тюремными надзирателями.

Содержаніе тюремныхъ арестантовъ, включая продовольствіе, обувь и прочее, въ 1912 году обошлось въ 111565 руб. 36 коп.

Арестантская одежда заготавливается изъ матеріаловъ доставляемыхъ по распоряженію Главнаго Тюремнаго Управленія и для такой надобности въ отчетномъ году доставлено было:

рубашечнаго холста	-	-	-	8617 арш.
арестантскаго сѣраго сукна	-	-	-	1612 арш.
для надзирательскаго обмундированія:				
сукна	-	-	-	398 арш.
драпа	-	-	-	204 арш.
равендука защитнаго цвѣта	-	-	-	783 арш.
тифтिका	-	-	-	348 арш.
подкладочнаго холста	-	-	-	334 арш.

Постройка одежды, бѣлья, обуви и постели изъ доставленныхъ матеріаловъ производилась въ отчетномъ году трудомъ арестантовъ для арестантовъ всей губерніи.

Въ виду полученія матеріаловъ для одежды, постели и обуви, расходъ собственно по Петроковской тюрьмѣ составлялъ 3542 руб. 87 коп.

Отопленіе Петроковской тюрьмы въ отчетномъ году производилось хозяйственнымъ способомъ по цѣнамъ не свыше за одну полукубическую сажень дровъ 9 руб. 50 к., за одинъ пудъ каменнаго угля 19  $\frac{1}{2}$  коп., за пудъ кокса 30 коп.

Освѣщеніе, какъ внутри тюремныхъ помѣщеній, такъ и снаружи дворовъ производилась также хозяйственнымъ способомъ примѣнительно нормы установленной въ приложеніи ст. 9 (прим. 3) Уст. о Сод. подъ стражей по прод. 1906 года, считая по двѣ свѣчи въ день на фонарь въ зимніе мѣсяцы и по 1 свѣчѣ въ день въ лѣтніе мѣсяцы.

Въ Петроковской тюрьмѣ на основаніи закона 6 января 1886 года введены ткацкія и корзинныя работы. Корзинное производство заключается главнымъ образомъ въ оплетаніи бутылокъ, предназначенныхъ для перевозки ѣдкихъ житкостей. Дѣло это ведется уже 23 года, привилось въ тюрьмѣ довольно прочно.

Частный предприниматель обязанъ по контракту поставлять матеріалъ съ такимъ расчетомъ, чтобы этой отраслью работъ ежедневно занималось до 65 арестантовъ. Плата за оплетеніе одной бутылки или выдѣлки корзины для помѣщенія въ ней бутылки, опредѣльна въ зависимости отъ размѣра корзины и бутылей отъ 3 до 4 коп. Самая работа производится въ 17 арестантскихъ камерахъ (объемъ 127 куб. саж. воздуха) не требуетъ отъ тюрьмы никакихъ затратъ и весьма удобна для простолудина, скоро усваивающаго это мастерство.

Вслѣдствіе расширенія тюрьмы дополнительнымъ помѣщеніемъ нанятымъ въ домѣ Левинскаго съ 1 июля 1893 г. введено ткацкое производство. Для этихъ работъ, также не требующихъ со стороны тюрьмы никакихъ затратъ, частной предпринимательницѣ, за условную и точно опредѣленную плату, предоставлено по контракту, поставить въ специально отведенныхъ 10 тюремныхъ камерахъ (83 куб. саж. воздуха) не менѣе 30 ткацкихъ станковъ для занятія ежедневно не менѣе 30 арестантовъ ткачей.

Кромѣ 26 камеръ, занятыхъ для ткацкихъ и корзи-  
ныхъ работъ, отведено еще 3 камеры для работъ портня-  
жныхъ, столярныхъ и сапожныхъ. Во всѣхъ этихъ помѣ-  
щеніяхъ, кромѣ камеръ для ткацкаго производства арес-  
танты помѣщаются и на ночь.

Сверхъ обозначенныхъ работъ, арестанты занимались  
еще работами на потребности тюрьмы, какъ-то: шитьемъ  
одежды, обуви и прочее.

Доходъ со всѣхъ работъ вырученъ въ отчетномъ го-  
ду 11734 руб. 31 коп., а именно:

1)	отъ оплетаніи бутылей	-	-	4788	р.	67	к.
2)	" ткацкаго мастерства	-	-	1707	р.	38	к.
3)	" столярнаго	-	-	484	р.	80	к.
4)	" бондарнаго	-	-	19	р.	25	к.
5)	" сапожнаго	-	-	2361	р.	96	к.
6)	" портняжнаго	-	-	1610	р.	20	к.
7)	" токарнаго	-	-	44	р.	80	к.
8)	" слесарнаго	-	-	42	р.	60	к.
9)	" кузнечнаго	-	-	37	р.	60	к.
10)	" жестянаго	-	-	117	р.	05	к.
11)	" шорнаго	-	-	21	р.	45	к.
12)	" малярнаго	-	-	25	р.	10	к.
13)	" каменщичьихъ работъ	-	-	126	р.	50	к.
14)	" плотничьихъ работъ	-	-	15	р.	50	к.
15)	" выдѣлки форн. коробокъ	-	-	38	р.	44	к.
16)	" выплетанія стульевъ	-	-	3	р.	10	к.
17)	" выдѣлки чулокъ	-	-	29	р.	55	к.
18)	" упаковки вещей	-	-	4	р.	76	к.
19)	" приготовленіе капусты для тюрьмы	-	-	63	р.	00	к.
20)	" щипанья перьевъ	-	-	6	р.	01	к.
21)	" наружныхъ работъ	-	-	186	р.	59	к.
	Итого	-	-	11734	р.	31	к.

Ежедневный заработокъ арестанта составлять:

1)	По оплетанію бутылей	-	-	28,2	к.
2)	" ткацкому мастерству	-	-	19,7	к.
3)	" столярному	-	-	57,9	к.
4)	" бондарному	-	-	28,3	к.
5)	" сапожному	-	-	28,7	к.
6)	" портняжному	-	-	27,3	к.
7)	" токарному	-	-	30,6	к.
8)	" слесарному	-	-	35,5	к.
9)	" кузнечному	-	-	42,7	к.
10)	" жестяному	-	-	58,7	к.
11)	" шорному	-	-	33,4	к.
12)	" малярному	-	-	26,4	к.
13)	" каменщичьему	-	-	47,7	к.
14)	" плотничьему	-	-	45,5	к.
15)	" выдѣлкѣ фор. коробокъ	-	-	33,4	к.
16)	" выплетанію стульевъ	-	-	23,9	к.
17)	" выдѣлкѣ чулокъ	-	-	14,2	к.
18)	" упаковкѣ вещей	-	-	23,8	к.
19)	" приготовленію капусты для тюрьмы	-	-	35,—	к.
20)	" щипанію перьевъ	-	-	15,—	к.
21)	" наружнымъ работамъ	-	-	31,19	к.

Примѣнительно къ указаніямъ, изложеннымъ въ законѣ 6 января 1886 года заработанная арестантская сумма распредѣлена въ пользу казны, тюрьмы и арестантовъ, причѣмъ въ пользу послѣднихъ въ отчетномъ году отчислено 5603 руб. 32 коп., изъ коихъ часть выдана, согласно желанію арестантовъ, ихъ семействамъ, находящимся на свободѣ, затѣмъ нѣкоторая часть заработка израсходована на улучшеніе пищи работавшихъ, остальная же часть выдана имъ на руки при освобожденіи. Работы вообще оказываютъ благотворное вліяніе на арестантовъ, которые весьма охотно и съ усердіемъ ими занимаются и среди этого трудящаго элемента сосредоточивается наиболѣе мирный контингентъ заключенныхъ. Къ тому же означенныя работы способствуютъ поддержанію установленныхъ дисциплины и порядка въ тюрьмѣ, нарушаемыхъ болѣе всего незанятыми работою арестантами и въ то же время приучаютъ арестантовъ къ трудовой жизни, сообщая имъ познанія полезныя и по выходѣ изъ мѣстъ заключенія.

По штату въ Петроковской тюрьмѣ положено и состоитъ на лицо: изъ одного Начальника, 4 его помощниковъ, 3 тюремныхъ писарей, 3 старшихъ и 90 младшихъ надзирателей, 2 надзирательницъ, одного врача, одного фельдшера и одного капелана, но не смотря однако на такой численный составъ тюремныхъ надзирателей, окарауливаніе разбросанныхъ тюремныхъ зданій, расположенныхъ въ центрѣ города, неимѣющихъ ограды и выходящихъ окнами на три улицы и плацахъ, представляется крайне затруднительнымъ.

Тюремные надзиратели по своему происхожденію принадлежатъ къ двумъ сословіямъ: крестьянскому и мѣщанскому.

По роду прежней военной службы они распредѣляются: а) служившихъ въ пѣхотѣ 82, —б) служившихъ въ кавалеріи 7;—в) служившихъ въ артиллеріи 13.—По вѣроисповѣданіямъ: православныхъ 9, католиковъ 93, лютеранъ 2. Изъ общаго числа надзирателей грамотныхъ 77 человекъ. По неимѣнію соответственныхъ помѣщеній въ тюремныхъ зданіяхъ, большинство надзирателей живетъ по вольнымъ квартирамъ, нанимая таковыя на окраинахъ по причинѣ дороговизны помѣщеній въ центрѣ города. Неудобство это весьма отражается на отправленіи ими служебныхъ обязанностей, такъ какъ замѣчаются опаздыванія на службу.

Въ отчетномъ году побѣговъ было: 1 арестантъ.

Библіотека въ Петроковской тюрьмѣ состоитъ изъ книгъ Новаго Завѣта на русскомъ и польскомъ языкахъ, книгъ и брошюръ для арестантскаго чтенія и газеты „Сельскій Вѣстникъ“; къ увеличенію числа подходящихъ книгъ для чтенія, а также къ улучшенію бібліотеки принимаются мѣры.

Малолѣтнихъ преступниковъ въ отчетномъ году содержалось въ тюрьмѣ 136 человекъ, изъ коихъ 127 муж. и 9 женщинъ.

Лодзинская тюрьма, открытая въ 1886 году по ВЫСОЧАЙШЕМУ повелѣнію, до 1894 г. была размѣщена въ од-

номъ домѣ съ городскимъ полицейскимъ арестомъ, но такъ какъ зданіе это по своимъ размѣрамъ не могло вмѣщать всѣхъ тюремныхъ и полицейскихъ арестантовъ, то съ Высочайшаго соизволенія въ 1897 году приобрѣтена въ казну отъ гор. Лодзи половина зданія занимаемаго полицейскимъ арестомъ съ находящимися при немъ службами, а также земельнымъ участкомъ подъ сими постройками за 35489 руб. 95 коп. Такимъ образомъ въ настоящее время въ Лодзинской тюрьмѣ можно размѣстить около 76 арестантовъ, считая по 1,140 куб. саж. воздуха на каждого заключеннаго. По случаю чрезмѣрнаго переполненія Лодзинской тюрьмы и разрѣшенія Главнаго Тюремнаго Управленія отъ 28 февраля 1908 г. за № 6153 нанято съ 1 іюля 1908 года временное дополнительное тюремное помѣщеніе въ частномъ домѣ Краузе и супр. Капчинскихъ за плату девять тысячъ руб. въ годъ. Въ Лодзинской тюрьмѣ въ дополнительномъ ея помѣщеніи содержалось въ теченіи 1912 года 2783 арестантовъ, на содержаніе коихъ израсходовано 23443 руб. 55 коп. Въ Лодзинской тюрьмѣ примѣнительно къ циркулярному распоряженію Главнаго Тюремнаго Управленія отъ 25 апрѣля 1909 года за № 12 съ 1 января 1910 года введены ткацкія работы, отъ которыхъ въ отчетномъ году выручено 212 руб. 65 коп.

Въ Петроковской губерніи въ отчетномъ году насчитывается 51 случай побѣга арестантовъ, въ томъ числѣ 2 изъ городскихъ арестовъ, 1 изъ гминныхъ арестовъ и 48 съ пути слѣдованія.

Въ теченіи 1912 года въ городскихъ арестахъ содержалось 29016 арестантовъ въ томъ числѣ:

подслѣдственныхъ -	-	-	5191 ч.
Приговоренныхъ къ тюремному заключенію:			
а) По приговорамъ Мировыхъ Судей	-	4775 ч.	
б) " Гминныхъ Судовъ	-	439 ч.	
в) " общихъ судебныхъ учрежд.	-	510 ч.	
г) " административныхъ властей	-	1676 ч.	
д) арестованныхъ военно-полицейскими власт.	-	1186 ч.	
е) пересыльных -	-	15245 ч.	

Всѣ эти заключенные получали кормовыя деньги по 12 коп. въ сутки.

На содержаніе означенныхъ арестантовъ выведено въ расходъ изъ подлежащихъ казенныхъ суммъ 45337 р. 58 коп.

Издержки эти распредѣляются слѣдующимъ образомъ;

а) на содержаніе судебныхъ арестантовъ	29404 р. 19 к.
б) на содержаніе пересыльных	- 15933 р. 39 к.

Въ гминныхъ же арестахъ содержалось 18684 арестантовъ, на продовольствіе и окарауливаніе которыхъ израсходовано въ отчетномъ году изъ гминныхъ суммъ 23579 р. 95 к. Судебныхъ арестовъ по гминамъ, по числу 44 гминныхъ судовъ имѣется 43, т. е. нѣтъ ареста

только при одномъ 5-го округа Лодзинскаго уѣзда, но присужденныя имъ лица отбываютъ наказаніе въ гор. Згержѣ, гдѣ имѣется арестное помѣщеніе содержимое на счетъ гминь, составляющихъ IV и V гминно-судебные Округи.

Всѣ вообще гминно-судебные аресты, хотя и не вполне соответствуютъ правиламъ изданнымъ въ Имперіи, но за немногими исключеніями, при незначительномъ числѣ заключенныхъ удовлетворяютъ мѣстной потребности. Въ каждомъ такомъ арестѣ имѣется отъ двухъ до четырехъ комнатъ и при распредѣленіи въ нихъ арестантовъ не представляется особыхъ затрудненій даже и въ томъ случаѣ, если въ эти аресты на срокъ не свыше 12 часовъ, помѣщаются пересыльные вѣдъ этапныхъ линій и задерживаемые полиціей впредъ до отправленія въ подлежащіе суды.

Помѣщаясь въ наемныхъ, въ общественныхъ или особо построенныхъ домахъ, гминно-судебные аресты и заключенные въ нихъ содержатся частью на счетъ гминь, составляющихъ гминно-судебные округа и частью на штрафныя суммы, взыскиваемая по приговорамъ гминныхъ судовъ. На устройство 23 общественныхъ и на приспособленіе 20 наемныхъ арестныхъ домовъ гминными обществами затрачены по раскладкѣ довольно значительныя средства.

Черезъ Петроковскую губернію проходитъ три этапныхъ линій по желѣзномъ дорогамъ: изъ Варшавы до Домбровской станціи Варшавско-Вѣнской жел. дор., изъ Петрокова въ Кѣльцы по Ивангородо - Домбровской ж. д. и изъ Калиша въ гор. Петроковъ по Калишскому участку В. В. ж. д.

#### Сборный тюремный капиталъ:

Денежныя взысканія и штрафы налагаются по судебнымъ уставамъ Императора Александра II (ст. 383 и прим. къ ней ст. 528 и прим. къ ней уст. гражд. суд. ст. 323, 328, 427, 438 и 643 прим. къ ст. 199 уст. угол. суд. ст. 27 уст. о наказ. налаг. Мир. Суд.) обращаются въ капиталъ на устройство общихъ мѣстъ заключенія. Въ капиталъ этотъ по ст. 12 прим. 2 т. XIV Св. Зак. Уст. о сод. подъ стр. по прод. 1887 г. подлежатъ обращенію также и штрафы налагаемые административными властями въ губ. Царства Польскаго на основаніи Высочайше утвержденнаго 20 сентября 1876 г. положенія Комитета по дѣламъ Царства и Высочайшаго повелѣнія 7 іюля 1878 г.

Поступленій денежныхъ взысканій и штрафовъ въ отчетномъ году было 83740 руб. 1 коп., которая то сумма переведена на Главное Казначейство въ вѣденіе Главнаго Тюремнаго Управленія.

#### Капиталъ на устройство помѣщеній для подвергаемыхъ аресту по приговорамъ гминныхъ судовъ.

На основаніи закона 1 мая 1879 г. денежныя взысканія и штрафы, налагаемые согласно судебнымъ уставамъ Императора Александра II по дѣламъ гминныхъ судовъ, поступили въ пользу гминь.

Затѣмъ Высочайше утвержденнымъ 18 мая 1888 г. мнѣніемъ Государственнаго Совѣта отмѣнено дѣйствіе закона 1 мая 1879 г. въ отношеніи обращенія въ гминные сборы штрафныхъ суммъ и таковыя въ настоящее время поступаютъ на устройство и содержаніе собственно арестныхъ помѣщеній, а не заключаемыхъ въ нихъ лицъ, какъ было до изданія закона 18 мая.

По доставленнымъ уѣздными Начальниками свѣдѣніямъ на наемъ и содержаніе въ чистотѣ помѣщеній нанимаемыхъ гминносудебными арестами и на ремонтъ сихъ арестовъ въ отчетномъ году израсходовано 3785 руб. 16 коп.

Остатокъ отъ поступлений означенныхъ штрафныхъ суммъ составляялъ 6500 руб. 61 коп. всего же по 1-е января 1912 г. состояло суммъ сего рода 28052 руб. 54 коп. остатки штрафныхъ суммъ, по установленному порядку, сдаются въ Петроковское Отдѣленіе Государственнаго Банка.

### Е) П о ж а р ы.

(Прилагается вѣдомость № 6)

Согласно отзыву Управленія взаимнаго страхованія строеній отъ огня въ губерняхъ Царства Польскаго, въ Петроковской губерніи въ 1912 году было застраховано 138939 недвижимостей на сумму 162138850 р., а именно:

въ Бендинскомъ уѣздѣ	23452	на сумму	34165240	руб.
„ Брезинскомъ „	11374	„	12881970	„
„ Ласкомъ „	14753	„	13453510	„
„ Лодзинскомъ „	19153	„	46246640	„
„ Новорадомскомъ „	19607	„	11979410	„
„ Петроковскомъ „	19820	„	18103590	„
„ Равскомъ „	9456	„	7362700	„
„ Ченстоховскомъ „	21324	„	17945790	„
Оцѣночная стоимость строеній			312871940	„

рублей.

Изъ прилагаемой вѣдомости № 6 видно число сгорѣвшихъ и поврежденныхъ пожарами недвижимостей.

## IV. Народное здравіе и общественное призерніе.

### а) В р а ч и.

Въ 1912 году въ городахъ и уѣздахъ Петроковской губерніи состояло на государственной службѣ по гражданской медицинской части 96 лицъ, а именно:

врачей	-	-	-	54
фельдшеровъ	-	-	-	32
повивальныхъ бабокъ	-	-	-	10

Вообще всѣхъ состоящихъ на государственной и частной службѣ лицъ медицинскаго званія и проживающихъ въ Петроковской губерніи находилось въ отчетномъ году (за исключеніемъ военно-медицинскаго персонала) мужчинъ врачей 320, женщинъ-врачей 13, зубныхъ врачей 56, дантистовъ 100, фельдшеровъ 325, женщинъ-фельдшерницъ 2 и повивальныхъ и сельскихъ бабокъ 546, а всего 1362 человекъ.

Казенныхъ аптекъ въ губерніи не имѣется, частныхъ же въ 1912 г. было 136, въ томъ числѣ: нормальныхъ 101, гомеопатическая 1, сельскихъ 30 и 4 аптеки при частныхъ больницахъ, а именно: 1) при фабричной больницѣ Акціонернаго общества бумажныхъ мануфактуръ К. Шейблера, въ гор. Лодзи, 2) при частной еврейской больницѣ супр. Познанскихъ въ гор. Лодзи, 3) при фабричной больницѣ Сосновицкаго общества каменно-угольныхъ копей и рудниковъ въ д. Погонь, Бендинскаго уѣз. и 4) при заводской больницѣ горнаго общества Гантке въ д. Раковѣ, Ченстоховскаго уѣзда. Изъ Шейблеровской, Сосновицкой и Раковской аптекъ рабочіе и служащіе на фабрикахъ пользуются лекарствами безвозмездно.

При всѣхъ этихъ аптекахъ состояло: магистровъ-фармаціи, провизоровъ и аптекарскихъ помощниковъ 312 и аптекарскихъ учениковъ 99.

По отношенію къ 3216311 душамъ постояннаго и непостояннаго населенія: одинъ врачъ приходится приблизительно на 6656 душъ обоюго пола, одинъ фельдшеръ на 6819 одна аптека на 16294 и одна акушерка на 2057 душъ женскаго пола.

Для предупрежденія распространенія сифилиса врачебно-полицейскими комитетами, учрежденными въ городахъ и посадахъ, производились частые осмотры прституттокъ, при чемъ особое вниманіе было обращено на тѣ мѣстности, гдѣ расположены и квартируютъ войска. Кромѣ того осмотрамъ подвергались какъ лица, содержащіяся въ мѣстахъ заключенія, такъ и рабочіе на фабрикахъ и заводахъ.

Всѣхъ врачебно-полицейскихъ осмотровъ въ отчетномъ году произведено	-	-	-	-	9829
въ томъ числѣ:					
женскихъ осмотровъ	-	-	-	-	3445
мужскихъ „	-	-	-	-	6384

Между осматрѣнными найдено зараженныхъ венерическими болѣзнями и отправлено въ больницы:

женщинъ -	-	-	-	295
мужчинъ -	-	-	-	507

И т о г о - 802

Въ отчетномъ году пользовалось отъ сифилиса въ гражданскихъ больницахъ 475 человекъ и въ частной практикѣ 5820 чел., а всего 6295 человекъ. Кромѣ обычной дѣятельности медицинскихъ чиновъ ими въ теченіи года произведено было по требованію судебныхъ властей и полиціи: а) судебно-медицинскихъ вскрытій и осмотровъ мертвыхъ тѣлъ 847, б) освидѣтельствовано состояніе здо-

ровья 3732 лицъ. в) выдано заключеніе по осмотру 467 разныхъ предметовъ и вещей, г) произведено 101 микроскопическихкихъ и химическихкихъ изслѣдованій и д) доставлено по разнымъ дѣламъ 5147 судебно-медицинскихихъ актовъ.

Членами Врачебнаго Отдѣленія произведено было по требованію судебныхныхъ и полицейскихихъ властей 32 изслѣдованія, которыми обнаружено:

мышьякъ	-	-	2
ядовитыя вещества въ	-	-	5
по подозрѣнію не найдено сѣмянныхъ			
нитей въ	-	-	7

Независимо отъ сего Врачебнымъ Отдѣленіемъ изложены были мнѣнія по слѣдующимъ судебно слѣдственнымъ дѣламъ:

о причинѣ смерти по	-	3
о послѣдствіяхъ тяжелыхъ ранъ по	14	

Для опредѣленія правъ на эмеритальную пенсію по болѣзни, въ коллегіальныхъ засѣданіяхъ сего Отдѣленія въ 1912 году освидѣтельствованы были 12 лицъ.

Привитіемъ и ревакцинаціей предохранительной оспы въ теченіи отчетнаго года занимались врачи, а преимущественно фельдшера подъ наблюденіемъ и руководствомъ уѣздныхъ городскихъ врачей: оспопрививаніе произведено 63326 дѣтямъ успѣшно, такъ какъ оспа привилась у 62522 младенцевъ, за успѣшное оспопрививаніе фельдшерамъ ассигнованы были денежныя награды въ общей суммѣ 150 рублей.

#### Лодзинское Общество Врачей.

Персональ существующаго въ городѣ Лодзи общества врачей въ началѣ отчетнаго года состоялъ изъ 95 дѣйствительныхъ членовъ, 40 почетныхъ и 22 корреспондентовъ. Дѣйствія этого общества выразились въ 1912 г. 20 обыкновенными засѣданіями, на которыхъ рѣшались административно-хозяйственные вопросы и обсуждались, и сообщались врачами разные выдающіеся случаи изъ частной и больничной практики.

Въ теченіи года въ кассу общества поступило 1945 руб. 21 коп. изъ этой суммы израсходовано 1219 руб. 20 коп.

#### Ченстоховское Общество Врачей.

Персональ существующаго въ гор. Ченстоховѣ общества врачей въ началѣ отчетнаго года состоялъ изъ 26 дѣйствительныхъ членовъ, 3 почетныхъ и другихъ. Дѣйствія этого общества выразились въ 1912 г. 8 обыкновенными засѣданіями, на которыхъ рѣшались административно-хозяйственные вопросы и обсуждались и сообщались врачами разные выдающіеся случаи изъ частной и больничной практики.

Въ теченіи года въ кассу общества поступило 260 руб. изъ этой суммы израсходовано 178 руб.

## Э п и д е м и и.

Изъ заразныхъ болѣзней появившихся въ губерніи въ 1912 г. ни одна не приняла эпидемическаго злокачественнаго характера. Болѣзни эти, составляя ежегодное явленіе, появлялись въ отчетномъ году разновременно въ различныхъ мѣстностяхъ губерніи, поражали незначительное число лицъ и не сопровождались значительною смертною.

Для недопущенія распространенія сихъ болѣзней, при появленіи первыхъ заболѣваній, командированы были немедленно въ мѣста обнаруженія оныхъ состоящіе на службѣ врачи, которые подавали безвозмездно больнымъ соотвѣтствующую врачебную помощь и принимали надлежащія мѣры къ прекращенію болѣзни.

## Э п и з о о т и и.

Въ отчетномъ году въ губерніи заболѣло 969 головъ домашнихъ животныхъ, изъ нихъ пало 401, убито 268, остальные же выздоровѣли. Случаи заболѣванія распредѣлялись слѣдующимъ образомъ:

№ по порядку.	Названіе болѣзни.	Число неблагополуч. пун.	Заболѣло.	Пало.	Убито.
1	Повальное воспаленіе легкихъ круп. рог. скота - - -	3	45	—	45
2	Саль лошадей - - -	34	106	3	103
3	Туберкулезъ - - -	49	69	1	66
4	Рожа свиней - - -	46	264	195	—
5	Бѣшенство лошадей - - -	4	4	1	3
	" круп. рог. скота - - -	29	14	—	14
	" свиней - - -		5	1	4
	" собакъ - - -		28	—	28
	" кошекъ - - -		1	—	1
6	Сибирская язва рог. ск. - - -	19	27	27	—
	" лошадей - - -		2	2	—
	" овецъ - - -		1	1	—
7	Ящуръ рогат. скота - - -	2	65	—	—
8	Чума свиней - - -	9	83	77	—
9	Холера свиней - - -	6	97	78	—
10	Злокач. катарр. горячка крупн. рогат. скота - - -	3	17	4	3
11	Контагіозная плеввропневмонія лошадей - - -	3	27	4	—
12	Пироплазмозъ рог. скота - - -	1	2	1	—
13	Чесотка лошадей - - -	13	30	—	1
	" овецъ - - -	1	6	—	—
14	Мытъ лошадей - - -	7	76	6	—
	Итого - - -	225	969	401	268

### в) Насильственные случайные смерти.

Изъ приложенной № 7 вѣдомости видно, что число жертвъ преступлений и несчастныхъ случайностей въ губерніи въ отчетномъ году было: мужчинъ 658 и женщинъ 360 а всего обоого пола 1018.

Изъ числа всѣхъ умершихъ въ теченіи отчетнаго года насильственнымъ и случайнымъ образомъ на долю городовъ приходились 339 мужчинъ и 200 женщинъ а на уѣзды 319 мужчинъ и 160 женщинъ.

### г) Больницы, дѣтскіе приюты и дома призрѣнія.

Число благотворительныхъ заведеній, управляемыхъ непосредственно Совѣтами Общественнаго Призрѣнія, было въ отчетномъ году: 14 больницъ, 1 родильный покой, 5 домовъ призрѣнія старцевъ и 1 дѣтскій приютъ, или всего 21, изъ которыхъ 2 больницы, 1 домъ призрѣнія старцевъ и дѣтскій приютъ находятся въ губернскомъ городѣ Петроковѣ и состоятъ, согласно 386 ст. уст. общ. приз. (томъ XIII св. зак., изд. 1892 года), въ непосредственномъ завѣдываніи Губернскаго Совѣта, а остальные 17 заведеній, оставаясь подъ контролемъ Губернскаго Совѣта, управляются непосредственно Уѣздными Совѣтами, за исключеніемъ больницы супруговъ Познанскихъ, которою завѣдываетъ особое правленіе подъ контролемъ Лодзинскаго Городскаго Совѣта общественнаго призрѣнія.

Кромѣ помянутыхъ заведеній въ Петроковской губерніи въ отчетномъ году дѣйствовало, подъ наблюденіемъ уѣздныхъ начальниковъ и Губернскаго Правленія, 18 домовъ призрѣнія старцевъ, состоящихъ въ вѣденіи гминныхъ обществъ; затѣтъ подъ наблюденіемъ Совѣтовъ Общественнаго призрѣнія: 10 домовъ призрѣнія старцевъ, 7 учебно-воспитательныхъ приютовъ, 16 больницъ, 5 лечебницъ, 1 приѣмный покой, 1 родильный покой, 3 дешевыя столовыя, 1 школа рукодѣлія, 1 школа ремеслъ, 1 домъ призрѣнія для исправленія павшихъ въ развратъ женщинъ, 2 швальни 1 убѣжище для паралитиковъ, домъ трудолюбія, 1 комитетъ противодѣйствія нищенству, 2 убѣжища для бездомныхъ сиротъ, 1 бесплатная амбулаторія, 1 приютъ для эпилептиковъ и идиотовъ, 2 лѣтнія колоніи, 1 ночлежный приютъ, 2 богадѣльни и 135 дневныхъ дѣтскихъ приютовъ, основанныхъ и содержимыхъ на средства разныхъ фабрикъ и заводовъ, а также частныхъ лицъ и обществъ.

Независимо сего въ отчетномъ году дѣйствовало 35 благотворительныхъ обществъ, 2 общества попеченія о дѣвчачахъ, 7 попеченія о дѣтяхъ, 12 взаимной помощи во время болѣзни, 2 вспомошествованія нуждающимся учащимся и одно пособія гухонѣмыхъ.

**Благотворительныя заведенія, управляемыя непосредственно Губернскимъ Совѣтомъ.**

1) *Больница Св. Троицы*, основанная въ 1763, а усовершенствованная въ 1852 году на 40 кроватей.

2) *Еврейская больница*, основанная въ 1844, а усовершенствованная въ 1905 году на 30 штатныхъ кроватей, помѣщается рядомъ съ больницею Св. Троицы.

3) *Домъ призрѣнія старцевъ и калѣкъ въ г. Петроковѣ*, учрежденный въ 1521 году на средства Андрея Шидловскаго и ксендза Бриксиуса помѣщается при больницѣ Св. Троицы въ отдѣльномъ зданіи, на 30 человекъ. При зрѣваемые получаютъ квартиру съ отопленіемъ и освѣщеніемъ, продовольствіе и одежду.

4) *Дневной дѣтскій пріютъ въ г. Петроковѣ*, основанный въ 1862 г. на общественныя средства, а преимущественно на средства помѣщицы Камиліи Вольской для дневнаго призрѣнія дѣтей бѣдныхъ городскихъ жителей во время ухода послѣднихъ на работы, помѣщается безплатно въ домѣ, принадлежащемъ пріюту старцевъ.

**Благотворительныя заведенія, состоящія въ непосредственномъ завѣдываніи Уѣздныхъ Совѣтовъ Общественнаго Призрѣнія.**

1) *Больница Св. Александра въ гор. Лодзи*, устроенная въ 1845 г. на 50 кроватей на добровольныя пожертвованія жителей города Лодзи деньгами и матеріаломъ, а также на вспомошествованіе городскихъ кассъ городовъ: Лодзи, Згержа, Ленчицы и кассъ упраздненныхъ городовъ Александрова, и Константинова, помѣщается въ собственномъ каменномъ зданіи. Къ послѣднему въ 1885 году, на средства фабрикантовъ гор. Лодзи, пристроенъ павильонъ Имени Государя Наслѣдника Цесаревича, на 38 кроватей.

2) *Частная еврейская больница „Израиля и Леоны супруговъ Познанскихъ“ въ гор. Лодзи*, учрежденная въ 1890 г. на средства супруговъ Познанскихъ первоначально на 20 кроватей открыта же въ 1892 году, имѣетъ назначеніемъ пользоваться жителей еврейскаго вѣроисповѣданія, но принимаетъ на излѣченіе и христіанъ. Въ этой больницѣ число штатныхъ кроватей въ послѣднее время увеличено до 106.

3) *Больница Превятой Дѣвы Маріи въ гор. Ченстоховѣ*, основанная въ 1835 г. на добровольныя пожертвованія жителей того же города, помѣщается въ собственномъ каменномъ зданіи и устроена на 30 кроватей.

4) *Родильный покой въ гор. Ченстоховѣ*, открытый во второй половинѣ 1899 года на суммы, собираемыя по раскладкѣ съ обывателей гор. Ченстохова, на 3 штатныхъ кровати и дѣйствующій на основаніи особаго устава, утвержденнаго Г. Министромъ Внутреннихъ Дѣлъ 6 декабря 1898 г., помѣщается въ наемномъ зданіи, состоящемъ изъ 4-хъ жилыхъ комнатъ, кухни и ванной.

5) *Александровская больница въ гор. Бендинъ*, устроенная въ 1878 г. на 30 штатныхъ и 10 сверхштатныхъ кроватей на пожертвованный Бендинскою городскою кассою капиталъ, помѣщается въ принадлежащемъ ей каменномъ зданіи.

6) *Домъ призрѣнія старцевъ въ гор. Бендинъ*, помѣщается въ собственномъ зданіи, по штату на 9 человѣкъ.

7) *Больница Св. Духа въ гор. Равъ*, учрежденная въ 1834 г. на добровольныя пожертвованія въ 31 кровать, помѣщается въ собственномъ каменномъ зданіи. Больница эта въ 1904 г. расширена постройкою при ней, на средства наслѣдниковъ покойнаго помѣщика Андрея Вольфа, баракамъ на 7 кроватей для заразныхъ больныхъ.

8) *Больница въ гор. Брезинахъ*, основанная на капиталъ, ассигнованный кассами городовъ Брезины и Томашова, и открытая въ 1886 г. на 10 кроватей, помѣщается въ собственномъ каменномъ зданіи.

9) *Домъ призрѣнія старцевъ въ гор. Брезинахъ*, устроенный въ 1851 году на средства б. настоятеля Брезинскаго р.-к. прихода ксендза Шалевскаго на 16 человѣкъ, помѣщается въ собственномъ деревянномъ зданіи.

10) *Больница Св. Станислава въ гор. Томашовъ*, на 10 кроватей, основанная въ 1891 г. на добровольныя пожертвованія жителей того же города помѣщается въ собственномъ каменномъ зданіи.

11) *Больница св. Александра въ гор. Новорадомскъ*, учрежденная въ 1838 г. на средства жителей этого города и его окрестностей, на 38 кроватей, помѣщается въ собственномъ каменномъ зданіи.

12) *Домъ призрѣнія старцевъ въ гор. Новорадомскъ*, учрежденный въ 1820 г. на добровольныя пожертвованія, помѣщается въ собственномъ каменномъ зданіи, рассчитанъ на 16 кроватей.

13) *Больница въ гор. Ласкъ*, основанная на добровольныя пожертвованія, въ особенности фабриканта Карла Эндера, и открытая въ 1889 г., помѣщается въ собственномъ каменномъ зданіи, рассчитана на 15 кроватей. Въ 1911 г., число штатныхъ кроватей увеличено до 25 кроватей.

14) *Домъ призрѣнія старцевъ въ гор. Ласкъ*, существующій съ 1824 г., помѣщается въ собственномъ приходскомъ, пожертвованномъ казною, деревянномъ зданіи, рассчитанъ на 5 кроватей.

15) *Пабяницкая городская больница*, построена въ 1907 г. на 30 шт. кроватей, на добровольныя пожертвованія и отпущенныя изъ городскихъ средствъ единовр. пособія въ суммѣ 15000 руб.

16) *Сосновицкая городская временная больница*, устроена въ 1907 году на 12 кроватей, помѣщается въ нанятомъ отъ Горнопромышленнаго Общества „Графъ Ренардъ“ деревянномъ бывшемъ холерномъ баракѣ.

Во всѣхъ больницахъ находилось на излѣченіи 9028 больныхъ. Изъ нихъ:

выздоровѣло	-	-	6302
оставили больницы до выздо-			
ровленія	-	-	1096
переведены въ другія больницы			2
умерло	-	-	906.
осталось на излѣченіи	-	-	722.
Доходы больницъ въ отчетномъ году состав-			
ляли	-	-	354344 р. 83 $\frac{1}{2}$ к.
Расходы	-	-	303626 р. 33 к.

### Благотворительныя Общества.

1) *Петроковское христіанское благотворительное общество* существуетъ съ 1885 г. Оно содержитъ два дѣтскихъ дневныхъ пріюта, домъ трудолюбія, убѣжище „семейства Адели“, швальню, дешовую кухню, училище женскихъ рукодѣлій и убѣжище для бездомныхъ сиротъ,

2) *Петроковское общество пособія бѣднымъ еврейскаго исповѣданія* открыло свои дѣйствія въ 1899 году и имѣетъ въ своемъ вѣдѣніи дѣтскій пріютъ, безпроцентную ссудную кассу и швальню.

3) *Лодзинское Евангелическо-Дарсбургское общество* попеченія о дѣвѣцахъ открыло свои дѣйствія въ 1901 году.

4) *Лодзинское христіанское благотворительное общество* дѣйствуетъ съ 1877 года. Оно содержитъ: домъ призрѣнія старцевъ и калѣкъ, три дневныхъ дѣтскихъ пріюта, родильный покой, лѣтнія колоніи, школу ремесль, шесть дешевыхъ чайныхъ, убѣжище для умалишенныхъ, ночлежный пріютъ, бесплатную амбулаторію и комитетъ противодѣйствія нищенству.

5) *Лодзинское еврейское общество* открыло свои дѣйствія въ 1899 году.

Заведенія общества составляютъ; дешевыя столовыя, безпроцентная ссудная касса, ночлежный пріютъ, дешевыя квартиры, и пріютъ для калѣкъ и паралитиковъ.

6) *Пабяницкое христіанское благотворительное общество* существуетъ съ 1897 года и имѣетъ въ своемъ вѣдѣніи домъ призрѣнія старцевъ и дневной дѣтскій пріютъ.

7) *Згержское христіанское общество*, открыло свои дѣйствія въ 1898 году и располагаетъ дешевой столовой.

8) *Общество попеченія о бѣдныхъ дѣтяхъ въ г. Згержѣ* учреждено въ 1893 году и имѣетъ въ своемъ вѣдѣніи пріютъ для дѣтей рабочихъ, проживающихъ въ городѣ Згержѣ.

9) *Згержское еврейское общество* открыло свои дѣйствія въ 1901 году. Заведеній это общество не имѣетъ, кромѣ кассы безпроцентныхъ ссудъ.

10) *Брезинское еврейское общество* дѣйствуетъ съ 1900 г.

11) *Томашовское общество пособія бѣднымъ* учреждено въ 1899 году. Оно содержитъ 4 пріюта для дневнаго призрѣнія дѣтей.

12) *Равское общество пособия бѣднымъ* существуетъ съ 1902 года и имѣетъ въ своемъ вѣдѣніи дневной дѣтскій пріютъ.

13) *Ченстоховское христіанское общество* открыло свои дѣйствія въ 1900 г. Оно имѣетъ въ своемъ вѣдѣніи 5 дѣтскихъ пріютовъ, пріютъ для нищихъ, швальню и лѣтнюю колонію.

14) *Ченстоховское еврейское общество* открыло свои дѣйствія въ 1899 году. Заведенія общества составляютъ: пріютъ для старцевъ и два дѣтскихъ дневныхъ пріюта.

15) *Бендинское христіанское общество* основано въ 1899 году. Имѣетъ пріютъ для дневнаго призрѣнія дѣтей.

16) *Бендинское еврейское общество* открыло свои дѣйствія въ 1900 г. и имѣетъ въ своемъ вѣдѣніи пріютъ для дневнаго призрѣнія дѣтей.

17) *Сосновицко-Селецкое христіанское общество* дѣйствуетъ съ 1901 г. Оно имѣетъ въ своемъ вѣдѣніи 9 пріютовъ для дневнаго призрѣнія дѣтей, швальню, домъ трудолюбія и лѣтнюю колонію для дѣтей.

18) *Сосновицкое еврейское общество* существуютъ съ 1901 г. Заведенія общества не имѣетъ.

19) *Домбровское христіанское общество* открыло свои дѣйствія въ 1902 г. Оно имѣетъ въ своемъ вѣдѣніи 4 пріюта для дневнаго призрѣнія дѣтей, швальню и убожище для старцевъ и калекъ въ дер. Редень.

20) *Новорадомское христіанское общество* открыло свои дѣйствія въ маѣ мѣсяцѣ 1904 г. Оно имѣетъ въ своемъ вѣдѣніи 1 дѣтскій пріютъ и швальню.

21) *Пабіяницкое Евангелическо-Аугсбургское общество попеченія о дѣвцахъ* открыло свои дѣйствія въ 1904 г.

22) *Лаское общество пособия бѣднымъ* открыло свои дѣйствія въ 1905 году и имѣетъ въ своемъ вѣдѣніи дневной дѣтскій пріютъ.

23) *Лодзинское еврейское общество попеченія о бѣдныхъ евреяхъ „Маткой Гагасъ“* осн. въ 1907 г.

24) *Лодзинское отдѣленіе „Гнѣзда“ Варшавскаго общества попеченія о бездомныхъ дѣтяхъ* осн. въ 1907 г.

25) *Петрок. евангел.-аугсб. благотв. общество* осн. въ 1906 году и имѣетъ въ своемъ вѣдѣніи домъ призрѣнія старцевъ.

26) *Лодзинское Общество при домѣ милосердія Варшавскаго Евангелическо-Аугсбургск. Консисторскаго Округа* открыло свои дѣйствія въ 1906 г.

27) *Петроковскій Кружокъ для вспоможенія нищимъ и больнымъ „Св. Викентія а Пауло“* осн. въ 1908 г.

28) *Петроковское Общ. пособия бѣднымъ больнымъ евреямъ „Линасъ Гацедекъ“* осн. въ 1908 г.

29) *Лодзинское еврейское женское благотворит. Общество „Помощь“* осн. въ 1908 г.

30) *Еврейское благотворительное Общество* въ дер. Заверце, Бендинскаго уѣзда, основано въ 1909 году.

31) *Общество подѣ-названіемъ братской помощи „Мишмересъ Хахойлемъ“* въ дер. Балуты, Лодзинскаго уѣзда, основано въ 1908 году,

- 32) Общество пособия бѣднымъ и больнымъ евреямъ „Линасъ Гацедекъ“ въ гор. Лодзи основано въ 1907 г.
- 33) Лодзинское Евангелическо-Аугсбургское Общество попеченія о дѣвцахъ основано въ 1901 году.
- 34) Брозинское христ. благотвор. обществу основано въ 1909 году и имѣеть въ своемъ вѣдѣніи дневный дѣтскій пріютъ и прачешную.
- 35) Заверцкое христ. благотв. общество осн. въ 1910 г.
- 36) Петрок. отдѣлен. русскаго благотв. общества имѣеть въ своемъ вѣдѣніи сиротскій дѣтскій пріютъ.
- 37) Евангел.-аугсб. благотв. общ. въ посадѣ Александровѣ Лодзинскаго уѣзда, осн. въ 1910 г.
- 38) Петрок. евр. общ. попеченія о бѣдныхъ бездомныхъ евреяхъ „Млоинъ-Орхимъ“ осн. въ 1909 г.
- 39) Лодзинск. евр. общ. попеченія о сиротахъ осн. въ 1909 году.
- 40) Соснов. евр. общ. „Талмудъ-Тора“ осн. въ 1909 г.
- 41) Лодз. евр. общ. помощи больнымъ „Линасъ Гахольмъ“ осн. въ 1907 г.
- 42) Общество взаимной помощи при болѣзни „Линасъ Гацедекъ“ въ пос. Стриковѣ, Брезинскаго уѣзда, осн. въ 1909 году.
- 43) Общество взаим. пом. при болѣзни „Линасъ Гацедекъ“ въ Томашовѣ осн. въ 1909 г.
- 44) Общество призрѣнія больныхъ „Бикуръ-Хойлимъ“ въ сел. Радогощъ Лодзин. уѣзда, осн. въ 1910 г.
- 45) Общ. вспомоц. нуждающимся учащимся въ Петровской мужской и женской гимназіяхъ осн. въ 1909 г.
- 46) Общ. пособія больнымъ и бѣднымъ евреямъ въ усадьбѣ Балуты, Лодзинскаго уѣзда, „Линасъ Гацедекъ“ осн. въ 1908 году.
- 47) Ченстоховское общество вспомоцествованія бѣднымъ и больнымъ евреямъ „Линасъ Гацедекъ“ открыло свои дѣйствія въ 1911 году.
- 48) Лодзинское евр. общество „Талмудъ-Тора“ открыло свои дѣйствія въ 1906 г. и имѣеть въ своемъ вѣдѣніи дѣтскій пріютъ съ ремесленнымъ отдѣленіемъ.
- 49) Общество вспомоцествованія нуждающимся ученицамъ Сосновицкаго Коммерч. женскаго 7 классаго училища открыло свои дѣйствія въ 1911 г.
- 50) Лодзинское еврейское общество „последняя услуга Хеседъ.Шоль-Эмесъ“ открыло свои дѣйствія въ 1910 г.
- 51) Лодзинское еврейское общество призрѣнія больныхъ „Бикуръ-Хоймъ“ открыло свои дѣйствія въ 1908 г.
- 52) Лодзинское евр. общество пособія больнымъ евреямъ „Езаръ-Гахольмъ“ открыло свои дѣйствія въ 1909 г.
- 53) Лодзинское евр. благотворительное общ. „Скорая денежная помощь“ дѣйствуетъ съ 1909 г.
- 54) Пабяницкое евангеличко-агребург. благотворительное общество открыло свои дѣйствія въ 1911 г.
- 55) Хойнское „Гнъздо“ Варшавскаго общества попеченія о дѣтяхъ открыло свои дѣйствія въ 1912 г.
- 56) Лодзинское еврейское общество пособія больнымъ п. н. „Хервась-Митморимъ“ дѣйствуетъ съ 1911 г.

57) Лодзинское еврейское общество „Талмудъ-Тора“ на предмѣстьи Балуты, открыло свои дѣйствія въ 1912 г.

58) Лодзинское еврейское общество пособія глухонѣмымъ п. н. „Эзракъ-Ильминъ“ дѣйствуетъ съ 1910 г.

59) Лодзинское общество вспоможенія бѣднымъ дѣтямъ мойсееваго вѣроисповѣданія п. н. „Дѣтская нужда“ открыло свои дѣйствія въ 1911 г.

60) Лодзинское еврейское благотворительное общество взаимной помощи въ нуждѣ п. н. „Гмиласъ-Хасодимъ“ открыло свои дѣйствія въ 1911 году.

## V. Народное просвѣщеніе.

### а) Учебныя заведенія и народное образованіе.

Общія данныя объ учебныхъ заведеніяхъ и народномъ образованіи въ губерніи.

(Приложеніемъ къ этой статьѣ служитъ ведомость № 8).

Въ Петроковской губерніи всѣхъ учебныхъ заведеній въ отчетномъ году было 1786 изъ нихъ:

въ гор. Петроковѣ	-	-	55
въ уѣздныхъ и безъуѣздныхъ городахъ			1899

Въ числѣ этихъ учебныхъ заведеній было 614 хедеровъ (еврейскихъ вѣроисповѣдныхъ школь).

Учащихся во всѣхъ учебныхъ заведеніяхъ губерніи находилось:

мужскаго пола	-	-	84207
женскаго „	-	-	54065
Итого			138272

### Мужскія гимназіи.

Гимназій этихъ въ Петроковской губерніи три казенныхъ; въ г. г. Петроковѣ, Ченстоховѣ и Лодзи, и одна частная съ правами.

Въ 1912 году окончило курсъ VIII класса и удостоены аттестатовъ зрѣлости:

изъ Петроковской	-	-	28	восп.
„ Ченстоховской	-	-	14	„
„ Лодзинской	-	-	20	„
Итого			62	„

Общее число воспитанниковъ къ 1 января 1913 года распредѣлилось слѣдующимъ образомъ.

	Въ Пе- роков- ской.	Въ Чен- огов- ской.	Въ Ло- дин- ской.	Въ част- ной Пе- роковск.
а) по классамъ:				
въ приготовительномъ -	48	41	38	17
въ I - - - -	54	86	40	37
во II - - - -	49	92	42	43
въ III - - - -	74	90	50	22
въ IV - - - -	53	83	53	21
въ V - - - -	57	48	37	25
въ VI - - - -	33	33	40	12
въ VII - - - -	30	32	36	16
въ VIII - - - -	34	20	39	—
Итого -	432	525	375	193
Къ 1 января 1912 г. -	431	516	415	160
а) по вѣроисповѣданіямъ:				
православныхъ - -	131	84	80	9
католиковъ - - -	206	319	116	148
лютеранъ - - - -	28	12	102	14
евреевъ - - - -	67	110	76	22
магометанъ - - -	—	—	—	—
баптистовъ - - -	—	—	1	—
б) по сословіямъ:				
дѣтей:				
потомственныхъ дворянъ	43	15	—	16
личныхъ дворянъ и чинов- никовъ - - - -	106	98	107	13
духовенства - - -	8	1	4	1
городскихъ сословій мѣщ. сельскихъ - - - -	192	243	184	113
казаковъ - - - -	31	162	74	50
иностранцевъ - - -	2	—	—	—
	—	1	6	—

#### Лодзинское мануфактурно-промышленное училище.

Къ 1-му Января 1913 года въ училищѣ состояло учащихся 413 (къ 1 января 1912 г. состояло 119)

Они распредѣлялись слѣдующимъ образомъ:

а) по вѣроисповѣданіямъ:

православныхъ - - -	-	-	-	30
католиковъ - - - -	-	-	-	165
евангеликовъ - - -	-	-	-	157
евреевъ - - - -	-	-	-	61

## б) по сословіямъ:

дѣтей дворянъ и чиновниковъ -	-	-	28
” городскихъ сословій -	-	-	237
” сельскихъ ” -	-	-	126
” инностранцевъ -	-	-	22

## в) по классамъ:

въ приготовительномъ	-	-	77
въ I классѣ	-	-	78
во II ” -	-	-	80
въ III ” -	-	-	55
въ IV ” -	-	-	43
въ V ” -	-	-	25
въ VI ” -	-	-	27
въ VII ” -	-	-	28

Въ существующемъ при Лозинскомъ мануфактурно-промышленномъ училищѣ въ воскресно-комерческомъ училищѣ къ 1 января 1913 г. учащихся состояло 320 (къ 1 января 1912 г. 307).

## Они распредѣлялись:

## а) по классамъ:

въ I отдѣленіи	-	-	125
во II ” -	-	-	94
въ III ” -	-	-	73
въ IV ” -	-	-	28

## б) по вѣроисповѣданіямъ:

православныхъ	-	-	10
католиковъ	-	-	220
евангеликовъ	-	-	89
евреевъ	-	-	1

## в) по возрасту:

отъ 13 до 15 лѣтъ -	-	-	135
” 16 ” 18 ” -	-	-	150
” 19 ” 20 ” -	-	-	25
свыше 20 ” -	-	-	10

## г) по роду занятій:

служащихъ въ конторахъ	-	-	105
” въ мастерскихъ	-	-	41
” на фабрикахъ	-	-	51
ремесленниковъ	-	-	34
безъ опредѣленныхъ занятій	-	-	89

Содержаніе воскресно-комерческаго училища въ отчетномъ году обошлось въ 6531 руб. 66 коп. Плата за ученіе опредѣлена въ 10 руб. за полугодіе.

При Лодзичскомъ мануфактурно-промышленномъ училищѣ, кромѣ того, существуютъ воскресные и будничные 3-хъ часовые курсы по рисованію и черченію. На этихъ курсахъ къ 1 января 1913 г. было 173 человекъ, а именно: 87 на курсахъ рисованія и 86 на курсахъ черченія (къ 1 января 1912 г. состояло  $70+81=151$ ).

а) по вѣроисповѣданіямъ:

православныхъ	-	-	-	6
католиковъ	-	-	-	82
еврангеликовъ	-	-	-	82
евреевъ	-	-	-	3

б) по возрасту:

отъ 13 до 15 лѣтъ	-	-	-	45
отъ 16 до 18 „	-	-	-	67
отъ 19 до 20 „	-	-	-	45
свыше 20 „	-	-	-	16

в) по роду занятій:

столяровъ	-	-	-	12
литейщиковъ	-	-	-	7
слесарей	-	-	-	50
токарей	-	-	-	12
электро-техниковъ и техниковъ	-	-	-	9
учениковъ фабричныхъ училищъ	-	-	-	28
ткачей	-	-	-	15
вѣсовщиковъ	-	-	-	1
граверовъ	-	-	-	7
маляровъ	-	-	-	11
безъ опредѣленныхъ занятій	-	-	-	15
жестяниковъ	-	-	-	6

Содержаніе Воскресныхъ курсовъ рисованія въ 1912 г. обошлось въ 1219 р. к.

На пополненіе этой суммы былъ обращенъ сборъ платы за ученіе, взимаемой по 2 руб. съ каждого ученика курсовъ въ полугодіе, и суммы жертвуемая г. г. К. Шейблеромъ и Л. Гейеромъ.

#### Сосновицкое реальное училище:

Во всѣхъ классахъ училища къ 1 января 1913 года состояло 329 учениковъ

Они распредѣлялись слѣдующимъ образомъ:

въ I-мъ	-	-	-	-	87
въ II-мъ	-	-	-	-	73
въ III-мъ	-	-	-	-	73
въ IV-мъ	-	-	-	-	39
въ V-мъ	-	-	-	-	30
въ VI-мъ	-	-	-	-	13
въ VII-мъ	-	-	-	-	14

## б) по вѣроисповѣданіямъ:

православныхъ	-	-	-	55
католиковъ	-	-	-	206
лютеранъ	-	-	-	19
евреевъ	-	-	-	49

## в) по сословіямъ:

потомственныхъ дворянъ	-	-	-	23
сыновей личныхъ дворянъ и чиновниковъ	-	-	-	30
„ городскихъ сословій	-	-	-	175
„ сельскихъ сословій	-	-	-	95
„ казаковъ	-	-	-	1
„ иностранцевъ	-	-	-	4
„ духовнаго званія	-	-	-	1

Окончило курсъ: VII дополнительнаго класса 10 ученисовъ и VI класса—13 учениковъ.

**Домбровское горное училище.**

Въ 3-хъ клатсахъ вновь открытаго въ 1910 г. училища къ 1 января 1913 года состояло 79 учениковъ.

Они распредѣлялись слѣдующимъ образомъ:

въ I-мъ	-	-	-	28
во II-мъ	-	-	-	20
въ III-мъ	-	-	-	21
въ IV-мъ	-	-	-	10

## по вѣроисповѣданіямъ:

православныхъ	-	-	-	8
католиковъ	-	-	-	71

## по сословіямъ:

дворянъ	-	-	-	11
мѣщанъ	-	-	-	15
крестьянъ	-	-	-	53

**Жевскія гимназіи.**

Въ Петроковской губерніи находятся двѣ правительственныя женскія гимназіи: въ г.г. Петроковѣ и Лодзи.

Въ отчетномъ году окончило курсъ:

въ Петроковской гимназіи 33 воспитанницы  
въ Лодзинской „ 84 „

Оящее число ученицъ къ 1 января 1913 года было 1154 и распредѣлилось:

по вѣроисповѣданіямъ:	въ Петро-	Въ Лодзин-	
	ковской.	ской.	
православныхъ	-	130	112
католичекъ	-	180	87
лютеранокъ	-	36	93
евреекъ	-	92	495
Итого	-	438	787
Къ 1 января 1912 года	-	407	803

## Александровскія городскія училища.

Городскихъ, по положенію 28 апрѣля 1887 г., училищъ, именуемыхъ „Александровскими“ въ Петроковской губерніи три: въ гор. Лодзи и Томашовѣ — четырехкласныя и въ г. Петроковѣ — трехкласное. Курсъ ученія во всѣхъ шестилѣтній, такъ какъ въ Петроковскомъ училищѣ всѣ три класса состоятъ изъ двухъ отдѣленій, въ прочихъ же училищахъ изъ двухъ отдѣленій состоятъ лишь первые два класса.

Всѣхъ учащихся къ 1 января 1913 года было 838 (къ 1 января 1912 года было 864). Они распредѣлялись:

по вѣроисповѣданіямъ:

православныхъ	-	-	-	-	-	71
католиковъ	-	-	-	-	-	547
лютеранъ	-	-	-	-	-	78
евреевъ	-	-	-	-	-	142
Въ теченіи отчетнаго года окончило курсъ	-	-	-	-	-	91

## Крестьянское дѣло.

### I. О числѣ и составѣ гминь.

Въ отчетномъ году въ Петроковской губерніи состояло 153 гмины. изъ коихъ было съ населеніемъ:

а) отъ 2-хъ до 4-хъ тысячъ	-	-	9
б) отъ 4-хъ до 6-ти тысячъ	-	-	39
в) свыше шести-	-	-	105

Гмины эти состоятъ изъ однихъ селеній, изъ селеній и посадовъ (смѣшанныя) и изъ однихъ посадовъ.

Гминь I категоріи	-	-	113
" II "	-	-	36
" III "	-	-	4

### II. О гминныхъ сборахъ.

Въ 1912 году гминный сборъ по губерніи, въ общей его сложности, составлялъ 752824 руб. 43 $\frac{1}{2}$  коп.

Сборомъ этимъ была обложена исключительно удобная земли въ количествѣ 1591557 морговъ, среднимъ числомъ приходилось съ одного морга 8 коп.

### III. О ссудо сберегательныхъ кассахъ.

Въ Петроковской губерніи учреждено 161 гминныхъ посадскихъ и сельскихъ ссудо-сберегательныхъ кассъ.

Общая сумма основныхъ капиталовъ составляетъ 1331135 руб. 45 коп.

Кассы эти къ 1-му января 1913 года имѣли чистой прибыли 292851 руб. 17 $\frac{1}{2}$  коп.

Чистая прибыль къ 1 января 1913 года составляетъ 142116 руб. 12 $\frac{1}{2}$  коп.

### IV. О дѣлопроизводствѣ Коммисаровъ и Губернскаго Присутствія.

Оящее число входящихъ и исходящихъ бумагъ у Коммисаровъ и въ Губернскомъ Присутствіи было:

входящихъ	-	-	-	23702
исходящихъ	-	-	-	27065

Изъ нихъ:

у Коммисаровъ въ отчетномъ году поступило:

входящихъ	-	-	-	16370
исходящихъ	-	-	-	18201

въ Губеанскомъ Присутствіи:

входящихъ - - - -	7332
исходящихъ - - - -	8864

Общее число постановленныхъ Коммисарами рѣшеній и заключеній составляло 1815, что составляетъ въ среднемъ около 260 на каждый изъ 7 участковъ.

Губернскимъ Присутствіемъ постановлено 1336 рѣшеній въ томъ числѣ 262 рѣшенія Особаго Присутствія.

#### VI. По разрѣшенію граничныхъ споровъ.

Дѣлъ этого рода предстояло рассмотретьъ Коммисарамъ въ отчетномъ году - - - -	868
разрѣшено - - - -	496
осталось неразрѣшенныхъ - - - -	372
Губернскому Присутствію означеннаго рода дѣлъ предстояло разрѣшить во II-й инстанціи, по апелляціонныхъ жалобахъ сторонъ на рѣшенія Коммисаровъ - - - -	208
разрѣшено - - - -	174
Осталось неразрѣшенныхъ - - - -	34

#### VIII. По разбору споровъ о стѣсненіи и превышеніи правъ на сервитуты.

Дѣлъ этого рода предстояло Коммисарамъ въ отчетномъ году разрѣшить - - - -	380
изъ нихъ разрѣшено - - - -	223
Осталось къ 1 января 1913 г. неразрѣшенныхъ дѣлъ - - - -	157
Въ Губернскомъ Присутствіи дѣлъ сего рода находилось въ производствѣ - - - -	74
Разрѣшено - - - -	58
Осталось - - - -	16

#### IX. По раздѣлу общихъ дворовъ и крестьянскихъ пастбищъ.

Коммисарами предстояло:	
разрѣшить - - - -	11 дѣлъ
разрѣшено - - - -	7 "
Осталось - - - -	4 дѣлъ

#### X. О ходѣ дѣлъ по засвидѣтельствуванію добровольныхъ сдѣлокъ о замѣнѣ сервитутовъ и обмѣнѣ земель.

Добровольныхъ сдѣлокъ находилось у Коммисаровъ въ отчетномъ году - - - -	148
Изъ нихъ въ отчетномъ году разрѣшено - - - -	71
Къ 1 января 1913 года осталось у Коммисаровъ сдѣлокъ - - - -	77
Въ производствѣ Губернскаго Присутствія	

въ отчетномъ году находилось всего сдѣлковъ -	175
изъ нихъ окончено производствомъ -	116
Осталось -	59

### XI. О лѣсохозяйственныхъ проектахъ.

Въ 1911 году находилось въ разсмотрѣнн Коммисаровъ плановъ и проектовъ -	-	-	25
разрѣшено -	-	-	21
осталось -	-	-	4
Губернскому Присутствію въ отчетномъ году предстояло разсмотрѣть лѣсохозяйственныхъ плановъ	-	-	31
Разсмотрѣно -	-	-	27
Осталось -	-	-	4

### XII. О примѣненіи закона 14 Юля 1910 г. по переходу крестьянъ къ хуторному и отрубному владѣнію.

Дѣлъ этой категоріи возникло у Коммисаровъ въ отчетномъ году 58 и 9 дѣлъ оставались съ 1911 года; изъ всѣхъ этихъ 67 дѣлъ разрѣшено Коммисарами 26, осталось къ 1 января 1913 года 41.

#### I. Покупка имѣній за счетъ Банка.

а) Заявлено сдѣлокъ о продажѣ имѣній Банку въ предѣлахъ Петроковской губерніи за 1912 годъ.

Число заявленныхъ имѣній.	Количество десятинъ земли.	Заявленная цѣна въ рубляхъ.
1	410,0	70331

б) Куплено Банкомъ имѣній по соглашенію съ продавцами за 1912 годъ.

Число имѣній.	Количество десятинъ земли.	Покупная цѣна въ рубляхъ.
—	—	—

## II. Продажа из имѣній Банка.

а) Представлено сдѣлокъ въ Отдѣленіе.

Число.		Количество земли.			Продажная цѣна.	Испрашиваемая ссуда.	Залатокъ.	Доплата.
Сдѣлокъ.	Домохозяевъ.	Хуторами.	Отрубами.	Товариществами.				
		Десятины.			Р у б л и.			
13	29	76,5	—	140,5	24551	20950	3371	230

б) Назначено къ выдачѣ ссудъ:

Число.			Количество земли.			Продажная цѣна.	Выданная ссуда.	Доплата.
Ссудъ.	Домохозяевъ.	Душъ мужскаго пола.	Хуторами.	Отрубами.	Товариществами.			
			Десятины.			Р у б л и.		
26	26	74	188,2	—	—	33024	27670	5354

## III. Ссуды на покупку земли изъ имѣній частныхъ владѣльцевъ.

а) Заявлено о ссудахъ.

Число.		Количество покупаемой земли.	Договоренная цѣна.	Испрашиваемая ссуда.	Уплоченный залатокъ.
Сдѣлокъ.	Домохозяевъ.				
		Десятины	Р у б л и.		
407	431	2795,3	976935	636532,17	267647,94

б) Назначено къ выдачѣ ссудъ.

Число			Количество купленной земли	Покупная цѣна	Оцѣнка Банка	Назначенная къ выдачѣ ссуда	Доллага.
Сдѣлокъ	Домохозяевъ	Душъ муж. пола					
			Десят.	Р у б л и.			
258	571	1511	3229,8	907776,59	775079,68	572910	334866,59

IV. Ссуды подъ залогъ земли, приобретенной безъ содѣйствія Крестьянскаго Поземельнаго Банка (ст. 97 устава Банка).

а) Заявлено о ссудахъ.

Число.		Количество закладываемой земли.	Испрашиваемая ссуда.
Заявленій.	Домохозяевъ.		
		Десятины.	Рубли.
14	14	65,9	6960

б) Назначено къ выдачѣ ссудъ.

Число.			Количество за- ложенной земли.	Сумма долга на покрытіе кого- раго выдана ссуда.	Оцѣнка Банка.	Назначенная къ выдачѣ ссуда.
Сдѣлокъ.	Домохозяевъ.	Душъ мужск. пола.				
			Дес.	Р у б л и.		
1	158	165	321,5	62585,41	70530	62900

ПРИЛОЖЕНІЯ.

LIBRARY

**О посявѣ и урожаѣ хлѣбовъ  
въ ПЕТРОКОВСКОЙ ГУБЕРНІИ  
за 1912 годъ.**

## У Ъ З Д Ы.

	Озимая рожь.			Озимая пшеница.			Я ч м е н я			О в е с ь			Г о р о х ь			Г р а ч и х а			П р о с о			К а р т о ф е л ь		
	Собрано.	Посеяно.	Въск. центнеры.	Собрано.	Посеяно.	Въск. центнеры.	Собрано.	Посеяно.	Въск. центнеры.	Собрано.	Посеяно.	Въск. центнеры.	Собрано.	Посеяно.	Въск. центнеры.	Собрано.	Посеяно.	Въск. центнеры.	Собрано.	Посеяно.	Въск. центнеры.	Собрано.	Посеяно.	Въск. центнеры.
	ш у д о в ь.			ш у д о в ь.			ш у д о в ь.			ш у д о в ь.			ш у д о в ь.			ш у д о в ь.			ш у д о в ь.			ш у д о в ь.		
<b>Петровский:</b>																								
На землях крестьянских -	199793	315739	9,4	120728	16194	9,6	420735	57844	3723	11387	6,4	64172	16896	10,7	36663	3576	7,2	27754	3776	10,6	10395146	1774834	10,7	
владческих -	1305605	167348	9,3	358431	29271	9,1	392958	3414	691	70859	6,5	58936	1760	10,4	9024	1636	7,7	13284	1008	10,4	5312892	702747	10,8	
Итого -	3291788	483128	9,4	379159	46125	9,5	775803	92458	4514	182966	6,9	120698	18486	10,6	46880	7112	7,9	41038	4784	10,6	16639038	2477381	10,7	
<b>Бадянский:</b>																								
На землях крестьянских -	927345	208890	8,8	129077	31291	9,1	266993	53039	7546	66839	5,7	10460	3624	9,2	8159	2134	7,5	—	—	—	6583366	1136744	10,6	
владческих -	283895	56349	9,0	40992	5772	9,5	103734	1783	374	21275	5,9	7995	1757	9,5	691	194	8,0	—	—	—	3279299	633345	10,2	
Итого -	1213740	265239	8,9	166469	40063	9,2	363727	71871	7899	87915	5,8	18596	5381	9,4	8850	2318	7,6	—	—	—	8543552	1448808	10,6	
<b>Брезинский:</b>																								
На землях крестьянских -	946978	148546	9,4	50283	7587	9,9	134899	17736	4953	72975	6,1	39190	4904	6,7	7336	1288	7,1	—	—	—	4301298	719420	10,4	
владческих -	787719	116117	9,3	109299	14421	9,6	121885	13467	4439	51787	5,9	39837	4644	9,7	5310	301	7,2	—	—	—	3279299	633345	10,2	
Итого -	1734697	264663	9,4	165679	22008	9,5	256584	31193	9492	126762	6,0	79047	9548	9,4	12836	2299	7,1	—	—	—	7676427	1292765	10,5	
<b>Ласяй:</b>																								
На землях крестьянских -	1482840	249290	9,3	101248	30611	9,6	239600	38234	86281	77375	6,2	58527	9119	10,6	29544	6109	6,4	36729	2310	10,4	6377459	1070899	10,6	
владческих -	1650059	244918	9,3	516798	75331	9,7	282315	31900	6926	97550	5,0	72576	16699	10,4	31391	4783	7,6	—	—	—	7474961	1600871	10,8	
Итого -	3132899	494148	9,3	612946	36942	9,5	521929	69134	15507	176925	5,6	130903	24718	10,5	60939	10896	7,0	36729	2310	10,4	14062340	2671770	10,7	
<b>Лодянский:</b>																								
На землях крестьянских -	1322097	209474	9,4	55468	6679	9,9	100642	17336	4998	73997	6,2	38066	3692	11,0	10940	2346	8,0	—	—	—	5394062	911424	9,8	
владческих -	652442	86325	9,3	102658	12145	9,8	80640	8400	3408	37572	5,0	21242	2736	10,4	4085	550	7,7	1712	208	9,9	2441976	411619	9,9	
Итого -	1974539	295999	9,4	158126	18824	9,8	341282	25736	8406	110669	5,6	59308	6428	10,8	16925	2900	7,3	1712	208	9,9	7833438	1323043	9,8	
<b>Новгородский:</b>																								
На землях крестьянских -	1227784	220660	9,2	167661	28703	9,7	349043	55885	7237	83330	5,7	39943	8147	10,2	29037	5516	8,8	36470	2972	6,7	9647281	1690875	11,2	
владческих -	383594	50666	9,7	111059	13498	10,8	129293	14808	4923	31122	6,6	25737	4215	10,3	5423	1003	8,0	—	—	—	2973731	404119	11,2	
Итого -	1611378	271666	9,2	278720	42201	10,1	479336	70163	12160	114442	5,7	65680	12362	10,3	34460	6519	8,7	36470	2972	6,7	12621012	2106994	11,2	
<b>Равский:</b>																								
На землях крестьянских -	930575	162813	9,3	49635	4407	9,7	161979	23700	8016	73002	6,1	46921	7301	10,4	17996	2904	7,9	9850	442	10,4	5060290	719355	11,1	
владческих -	1216121	162900	9,3	182304	21269	9,6	153530	31221	39205	65953	6,3	27170	5663	10,1	7858	1263	7,7	—	—	—	5440339	765371	11,0	
Итого -	2146696	324913	9,3	231929	27676	9,6	317334	43924	36222	138957	6,2	74091	12966	10,3	25854	4167	7,8	9850	442	10,4	10494939	1484726	11,1	
<b>Ченстоховский:</b>																								
На землях крестьянских -	1461251	235697	9,5	54778	7895	9,7	298238	45532	48901	107524	6,0	24004	6218	10,7	31071	5614	7,7	15016	1649	10,9	9356256	1389515	11,0	
владческих -	684228	119232	9,6	99463	11659	9,6	192268	27049	49407	69668	5,7	10112	2866	10,4	3732	774	7,7	—	—	—	4473446	612898	11,1	
Итого -	2145489	354929	9,5	149341	23555	9,7	490506	72572	98308	177192	5,9	34116	9084	10,6	34803	6388	7,7	15016	1649	10,9	13829742	2002413	11,1	
Всего по губернии -	17261220	2757179	9,2	2134969	316394	9,7	5444473	467174	62099	1116438	5,9	566240	98693	10,2	238433	42626	7,8	440824	11963	10,2	10443388	14217900	10,7	

Year	Month	Day	Particulars	Debit	Credit	Balance
1880	Jan	1	Balance forward			100.00
1880	Jan	15	Wages	50.00		50.00
1880	Jan	31	Balance			50.00
1880	Feb	1	Balance forward			50.00
1880	Feb	15	Wages	40.00		10.00
1880	Feb	28	Balance			10.00
1880	Mar	1	Balance forward			10.00
1880	Mar	15	Wages	30.00		40.00
1880	Mar	31	Balance			40.00
1880	Apr	1	Balance forward			40.00
1880	Apr	15	Wages	20.00		20.00
1880	Apr	30	Balance			20.00
1880	May	1	Balance forward			20.00
1880	May	15	Wages	10.00		10.00
1880	May	31	Balance			10.00
1880	Jun	1	Balance forward			10.00
1880	Jun	15	Wages	5.00		5.00
1880	Jun	30	Balance			5.00
1880	Jul	1	Balance forward			5.00
1880	Jul	15	Wages	5.00		10.00
1880	Jul	31	Balance			10.00
1880	Aug	1	Balance forward			10.00
1880	Aug	15	Wages	5.00		15.00
1880	Aug	31	Balance			15.00
1880	Sep	1	Balance forward			15.00
1880	Sep	15	Wages	5.00		20.00
1880	Sep	30	Balance			20.00
1880	Oct	1	Balance forward			20.00
1880	Oct	15	Wages	5.00		25.00
1880	Oct	31	Balance			25.00
1880	Nov	1	Balance forward			25.00
1880	Nov	15	Wages	5.00		30.00
1880	Nov	30	Balance			30.00
1880	Dec	1	Balance forward			30.00
1880	Dec	15	Wages	5.00		35.00
1880	Dec	31	Balance			35.00
1881	Jan	1	Balance forward			35.00
1881	Jan	15	Wages	5.00		40.00
1881	Jan	31	Balance			40.00

**О фабрикахъ и заводахъ  
въ ПЕТРОКОВСКОЙ ГУБЕРНІИ  
за 1912 годъ.**

(Въ томъ числѣ и неподчиненные надзору Фабричной Инспекціи).

Государственный университет

Исторический факультет

1918 г.

Секция историко-этнографических исследований

Названіе уѣздовъ и городовъ.	Число фабрикъ и заводовъ.	Число рабочихъ въ нихъ.	Сумма фабрична- го производства (въ рубляхъ).
Городъ Вендинъ - - - - -	} 50	10681	19184071
„ Сосновицы - - - - -			
Вендинскій уѣздъ - - - - -	104	25138	47091991
Городъ Брезины - - - - -	} 110	4406	11556000
„ Томашовъ - - - - -			
Брезинскій уѣздъ - - - - -	63	1125	1035000
Городъ Ласкъ - - - - -	} 44	8761	19969660
„ Пабяницы - - - - -			
Ласкій уѣздъ - - - - -	75	685	977258
Городъ Лодзь - - - - -	794	98435	195982024
„ Згерзь - - - - -	31	3100	7317834
Лодзинскій уѣздъ - - - - -	98	2855	2961212
Городъ Новорадомскъ - - - - -	19	3090	4362441
Новорадомскій уѣздъ - - - - -	116	1003	1508678
Городъ Рава - - - - -	6	13	14340
Равскій уѣздъ - - - - -	98	430	839425
Городъ Ченстоховъ - - - - -	72	10545	16390773
Ченстоховскій уѣздъ - - - - -	113	7634	16439751
Городъ Петроковъ - - - - -	16	834	1771500
Петроковскій уѣздъ - - - - -	142	5546	1098770
Итого въ городахъ - - - - -	1142	134865	276548643
Итого въ уѣздахъ - - - - -	809	44416	71952085
Итого въ губерніи - - - - -	1951	179281	348500728



**О движеніи населенія**  
**въ петроковской губерніи**  
за 1912 годъ.

Города и уезды.	Число браков.			Законорожденных.												Внебрачных.												Число умерших.			Число переделанных.	Число выславшихся.	Прибыль или убыль.
	Среди жителей постоянного населения.	Среди жителей непостоянного населения.	Итого.	Среди жителей постоянного населения.			Среди жителей непостоянного населения.			Итого.			Среди жителей постоянного населения.			Среди жителей непостоянного населения.			Итого.			В СЕГО.											
				муж.	жен.	Итого.	муж.	жен.	Итого.	муж.	жен.	Итого.	муж.	жен.	Итого.	муж.	жен.	Итого.	муж.	жен.	Итого.	муж.	жен.	Итого.									
Гор. Петроков -	198	74	272	420	387	807	239	226	465	659	613	6	11	4	1	5	9	7	16	668	620	1288	453	411	864	2061	2683	+802					
Петровск уезд -	864	406	1270	2510	2569	5079	633	634	1267	3143	3303	44	82	13	14	27	51	58	109	3194	3261	6455	2110	1951	4061	4869	3484	+3719					
Гор. Новорозеж -	45	86	131	108	103	211	139	122	261	247	225	3	3	6	4	2	6	10	5	16	257	230	487	118	108	226	930	74	+1090				
Новорозежск уезд -	933	343	1276	3369	3441	6810	563	563	1126	3932	404	48	77	17	18	35	46	66	112	3978	4070	8048	1714	1820	3534	32330	467	+36377					
Гор. Ченстохов -	178	744	922	478	422	900	1699	1625	3294	2147	2047	29	39	77	69	146	96	89	185	2243	2136	4379	1128	1063	2191	1656	459	+3445					
Ченстоховск уезд -	1001	372	1373	2692	2738	5394	788	787	1575	3390	3519	30	57	12	8	20	39	38	77	3429	3557	6986	1674	1598	3272	6875	6858	+3731					
Гор. Бендзин -	129	184	313	320	253	573	323	269	592	643	522	1	1	16	11	27	17	11	28	660	533	1193	314	244	558	1488	468	+1655					
Гор. Сосновцы -	121	481	602	218	195	409	1936	1076	2308	1449	1296	3	3	6	39	28	67	43	30	73	1492	1296	2788	766	620	1386	8569	2704	+7267				
Бендзинск уезд -	1044	1082	2126	3967	3988	7955	3106	2939	6046	7073	6927	43	86	54	65	119	97	108	205	7170	7035	14205	3399	3211	6610	11647	9717	+9525					
Гор. Ласк -	24	12	36	72	37	109	22	27	49	94	64	3	3	3	2	3	5	8	97	69	166	47	30	77	1404	402	+1091						
Гор. Пабьяницы -	102	189	291	281	310	591	517	481	998	788	791	2	2	5	6	5	11	9	7	16	867	798	1665	420	402	822	487	6690	-4420				
Ласкск уезд -	682	137	819	1829	1796	3625	610	572	1182	2439	3968	41	107	16	21	37	62	62	144	2521	3430	5951	1240	1400	2640	4511	6889	-9442					
Гор. Лодзь -	2139	3278	5417	9035	9490	18524	6490	6501	12991	15625	16003	139	269	278	263	541	399	402	801	15924	16402	32326	2793	6923	14186	451	344	+18257					
Гор. Згезж -	58	59	117	164	169	333	78	88	166	242	257	2	2	4	2	2	4	4	8	246	261	507	186	188	374	600	703	+39					
Лодзинск уезд -	723	873	1596	1829	1856	3685	1495	1437	2922	3324	3286	17	30	29	30	43	38	37	75	3362	3323	6685	2030	2069	4149	8951	7367	+1130					
Гор. Брезинь -	74	35	109	210	221	431	101	106	207	311	327	6	14	5	6	11	13	12	25	324	339	663	99	111	210	57	7	-503					
Гор. Томашов -	92	142	234	193	185	381	250	200	450	443	388	2	5	7	6	13	10	8	18	453	396	849	259	244	503	3502	104	+3744					
Брезиньск уезд -	443	264	707	1386	1385	2771	571	569	1140	1967	1954	17	30	10	17	27	23	34	57	1980	1988	3968	929	884	1813	2241	2516	+1880					
Гор. Рава -	26	18	44	86	62	148	72	64	136	158	126	1	1	1	1	1	1	1	2	159	127	286	90	68	156	1016	1088	+66					
Равакск уезд -	404	192	596	1353	1373	2726	353	359	712	1706	1734	29	60	12	12	23	43	41	84	1749	1775	3524	990	1046	2036	3618	1474	+3632					
Итого во городах -	3189	3302	6488	11681	11847	23522	11136	10779	21915	22716	22635	185	358	441	396	837	614	581	1195	23339	23207	46537	11133	10392	21495	33194	14716	+83550					
Итого во уездах -	6154	3669	9823	18845	19145	37990	8119	7850	15968	20964	27995	209	531	157	175	332	419	444	893	27383	28439	55822	14106	14009	28115	74982	38763	+63996					
Всего во губернии -	9340	8071	18311	30525	30992	61517	19255	18629	37883	49680	50621	109	484	689	598	571	1169	1033	1025	20858	20715	51646	102350	25239	24271	49610	38176	35479	+87446				

## Населеніе Петроковской губерніи къ 1-му Января 1913 г.

Наименованіе городовъ и уѣздовъ.	Н а л и ч н о е н а с е л е н і е .								
	П о с т о я н н о е .			Н е п о с т о я н н о е .			И т о г о .		
	Муж.	Жен.	Итого.	Муж.	Жен.	Итого.	Муж.	Жен.	Итого.
Гор. Петровъ	13164	14326	27490	5285	7827	13112	18449	22153	40602
Петровский уѣздъ	69310	73147	142457	10210	9863	20073	79520	83010	162530
Гор. Новорадомскъ	7507	7762	15269	3203	2686	5889	10710	10448	21158
Новорадомскій уѣздъ	88579	90857	179437	8473	7708	16181	97052	98566	195618
Гор. Ченстоховъ	17939	19912	37851	24150	27556	51706	42089	47468	89557
Ченстоховскій уѣздъ	70003	72924	142927	9863	9434	19297	79866	82358	162224
Гор. Бенднъ	9374	9518	18892	18783	17338	36121	28157	26856	55013
Гор. Сосновицы	10200	10146	20346	59226	34886	94112	69426	45032	114458
Бенднскій уѣздъ	87641	94303	181944	55531	41202	96733	143172	135505	278677
Гор. Ласкъ	3866	4000	7866	709	866	1575	4575	4866	9441
Гор. Пабяницы	11717	12438	24155	9305	9275	18580	21022	21713	42735
Ласкскій уѣздъ	67115	69445	136560	12085	10874	22959	19200	80319	159519
Гор. Лодзь	94778	104450	199228	125038	135087	260125	219316	239537	459353
Гор. Згержъ	7052	8112	15164	3257	3110	6367	10309	11222	21531
Лодзинскій уѣздъ	66083	72668	138751	51211	59652	110863	117294	132320	249614
Гор. Брезинъ	4613	5511	10124	3545	3439	6984	8158	8950	17108
Гор. Томашовъ	5736	6301	12037	12619	12232	24851	18355	18533	36888
Брезинскій уѣздъ	40436	41461	81897	8998	9389	18387	49434	50850	100284
Гор. Рава	3647	4344	7991	1138	755	1893	4785	5099	9884
Равскій уѣздъ	35904	40089	75993	6177	5393	11570	42081	45482	87563
Итого въ городахъ	189593	206820	396413	266258	255057	521315	455851	461877	917728
Итого въ посадахъ и селеніяхъ	525071	554895	1079966	162548	153515	316063	687619	708410	1396029
Всего въ губерніи	714664	761715	1476379	428806	408572	837378	1143470	1170287	2313757

**О поступленіи сборовъ  
въ ПЕТРОКОВСКОЙ ГУБЕРНІИ  
за 1912 годъ.**




**О распредѣленіи недоимокъ по городамъ и уѣздамъ  
къ 1-му Января 1913 года.**

Наименованіе городовъ и уѣздовъ.	По земельному валу.	По подымной подати.	По налогу съ нед- вижимыхъ имуществъ въ городахъ.	По экзекуціоннымъ штрафамъ.	По разнамъ взд- станіямъ.	В С Е Г О.
	Р у б л и и к о п ѣ й к и.					
<i>По городамъ:</i>						
Петрокову - - -	2760 37	18 -	22940 84	1407 88	75807 52	102934 61
Лодзи - - - -	104 6	— -	355612 40	— -	402906 99	758623 45
Згержу - - - -	84 66	— -	3117 31	— -	31160 72	34362 69
Ченстохову - - -	3425 16	— -	45362 9	1468 23	68005 19	118260 67
Равѣ - - - -	425 66	— -	3479 70	105 32	29317 10	33327 78
Ласку - - - -	— -	— -	196 5	— 36	20395 29	20591 70
Пабіяницамъ - - -	— -	— -	5384 15	— -	42717 34	48101 49
Бендичу - - - -	175 7	— -	43614 24	— -	52656 36	96445 67
Сосновицамъ - - -	7 58	— -	67891 90	— -	74076 55	141976 3
Брезинамъ - - - -	26 15	— -	2225 60	1 97	35230 28	37484 —
Томашову - - - -	— -	— -	11275 38	— -	49801 85	61077 23
Новорадомску - - -	545 76	— -	13792 39	1861 46	38565 41	54765 2
<b>И т о г о - - -</b>	<b>7554 47</b>	<b>18 -</b>	<b>574892 5</b>	<b>4845 22</b>	<b>920640 60</b>	<b>1507950 34</b>
<i>По уѣздамъ.</i>						
Петроковскому - - -	5942 39	2927 63	— -	9080 91	92287 50	110238 43
Лодзинскому - - -	1651 8	8893 72	— -	2057 47	68425 55	81027 82
Ченстоховскому - - -	1014 61	710 95	— -	114 40	58259 83	60099 79
Равскому - - - -	1978 98	900 70	— -	802 47	41860 68	45542 83
Ласкому - - - -	428 89	486 —	— -	414 76	34277 6	35606 71
Бендинскому - - -	3376 24	3641 54	— -	4039 81	60097 13	71154 72
Брезинскому - - -	251 32	165 57	— -	285 1	59919 2	60620 92
Новорадомску - - -	7113 81	5580 58	— -	4701 56	58500 65	75896 60
<b>И т о г о - - -</b>	<b>21757 32</b>	<b>23306 69</b>	<b>— -</b>	<b>21496 39</b>	<b>473627 42</b>	<b>540187 82</b>
<b>В с е г о - - -</b>	<b>29311 79</b>	<b>23324 69</b>	<b>574892 5</b>	<b>26341 61</b>	<b>1394268 2</b>	<b>2048138 16</b>

О числѣ и родѣ преступленій  
въ петроковской губерніи  
за 1912 годъ.


Родъ преступленія	Число преступле- ній		Въ томъ										Крестовые сосланцы		Возрастъ преступниковъ.															
	оужден- ныхъ		Дерзкихъ постои- телевъ		Дорож- никовъ		Противъ личности		Молодежь		Преступле- ній		Другихъ сослан- ныхъ		Ниже 17		17—20		21—30		31—40		41—50		51—60		Свыше 60			
	муж.	жен.	м.	ж.	м.	ж.	м.	ж.	м.	ж.	м.	ж.	м.	ж.	м.	ж.	м.	ж.	м.	ж.	м.	ж.	м.	ж.	м.	ж.	м.	ж.		
Преступленія противъ чести и отражающихъ оную постановлений, 176—240 ст. Улож. о наказ. - - - - -	10	19	3	—	—	—	—	—	—	7	1	12	—	—	8	—	1	—	3	—	5	1	2	—	—	—	—	—		
Преступленія противъ порядка управленія, 29—34 ст. Уст. 263—328 ст. Улож. - - - - -	7640	6020	810	5	3	2	—	133	18	3108	348	3622	0	—	40	4	335	81	2196	278	2452	286	1484	128	347	23	73	10		
Преступленія по службѣ Государственной и общественной, 329—505 ст. Улож. - - - - -	71	86	—	4	—	—	—	—	—	12	—	6	—	—	3	—	—	3	—	24	—	24	—	20	—	15	—	—		
Преступленія противъ постановлений о повинностяхъ государственныхъ и земскихъ, 505—539 ст. Улож. - - - - -	1234	1261	—	2	1	—	—	—	—	409	—	847	—	—	2	—	—	18	—	688	—	542	—	13	—	—	—	—		
Преступленія противъ имущества и доходовъ казны, 548—830 ст. Улож. и контрабандная - - - - -	1714	1286	351	—	—	—	—	10	2	454	141	819	2	—	1	—	20	10	75	29	336	108	447	118	265	59	89	22	24	5
Преступленія противъ общественного благоустройства и благочинія, 85—116 ст. Уст., 831—1404 ст. Улож. - - - - -	9633	8801	1387	5	4	1	—	66	18	4346	690	4410	7	—	49	6	100	11	751	159	2470	320	3357	566	1340	231	601	90	72	10
Преступленія противъ законовъ о состояніяхъ, 1405—1448 ст. Улож., 117—129 ст. Уст. - - - - -	6	10	1	—	—	—	—	—	—	2	—	8	—	—	—	2	—	1	—	5	1	2	—	—	—	—	—	—	—	
Преступленія противъ жизни, здравья свободы и чести частныхъ лицъ, 130—142 ст. Уст. 1449—1548 ст. Улож. - - - - -	19608	11332	4670	10	—	6	1	127	24	4688	1833	7083	3	—	13	11	192	64	1349	628	3702	1530	3386	1327	2366	700	779	382	158	39
Преступленія противъ правъ семейственныхъ, 143—144 ст. Уст., 1549—1600 ст. Улож. - - - - -	32	29	5	—	—	—	—	—	—	16	3	13	—	—	—	—	—	2	—	10	2	12	3	4	1	—	—	—	—	
Преступленія противъ собственности частныхъ лицъ, 145—181 ст. Уст., 1601—1711 ст. Улож. - - - - -	7951	4986	971	1	—	—	—	1	—	1263	288	3708	5	—	8	—	333	58	809	178	1660	326	1186	254	633	100	258	47	47	8
Преступленія по Уголовному Улож. (102—132 ст. уг. ул.) - - - - -	27	77	3	—	—	—	—	—	—	21	—	53	1	—	2	—	6	—	7	—	44	3	12	—	5	—	3	—	—	
Противъ хлѣба - - - - -	1327	737	80	—	—	—	—	—	—	171	20	565	1	—	—	—	12	5	72	30	278	28	283	12	78	5	13	—	1	—
<b>Итого -</b>	<b>49313</b>	<b>30234</b>	<b>5251</b>	<b>27</b>	<b>8</b>	<b>9</b>	<b>1</b>	<b>337</b>	<b>62</b>	<b>14497</b>	<b>3324</b>	<b>21213</b>	<b>29</b>	<b>—</b>	<b>119</b>	<b>21</b>	<b>708</b>	<b>152</b>	<b>3421</b>	<b>1105</b>	<b>2566</b>	<b>1088</b>	<b>2567</b>	<b>6470</b>	<b>1226</b>	<b>2105</b>	<b>564</b>	<b>375</b>	<b>72</b>	



**О пожарахъ**  
**въ ПЕТРОКОВСКОЙ ГУБЕРНІИ**  
за 1912 годъ.

## ГОРОДА И УЁЗДЫ.

	Въ зимне мѣсяцѣ.				Въ весенне мѣсяцѣ.				Въ лѣтне мѣсяцѣ.				Въ осенне мѣсяцѣ.				Всего въ годъ.				Причина возниженія пожаровъ.											
	Число пожаровъ.		Число сгорѣвшихъ дворовъ.		Число пожаровъ.		Число сгорѣвшихъ дворовъ.		Число пожаровъ.		Число сгорѣвшихъ дворовъ.		Число пожаровъ.		Число сгорѣвшихъ дворовъ.		Число пожаровъ.		Число сгорѣвшихъ дворовъ.		Число пожаровъ.		Число сгорѣвшихъ дворовъ.		Пожаровъ.	Угара молни.	Дурное устройство трубъ и печей.	Несовершенство обращенія съ огнемъ.	Шалость дѣтей.	Иная причина.		
	Рублн.	Коп.	Рублн.	Коп.	Рублн.	Коп.	Рублн.	Коп.	Рублн.	Коп.	Рублн.	Коп.	Рублн.	Коп.	Рублн.	Коп.	Рублн.	Коп.	Рублн.	Коп.	Рублн.	Коп.										
Гор. Вендливъ	1	2	803	—	2	2	7641	—	—	—	2	2	2804	50	5	6	11240	18	—	—	2	2	—	1	—	—	—	—	—			
Гор. Сосновицы	—	—	—	—	4	4	388	2	2	34	65	5	5	4897	52	11	11	5181	14	—	—	5	2	—	4	—	—	—	—			
Вендливскій уѣздъ	12	15	3076	04	22	26	6066	18	25	7385	09	9	10	1416	31	61	76	17977	29	11	4	15	2	—	29	—	—	—	—			
Гор. Брезны	2	2	197	13	2	2	112	2	2	829	83	—	—	—	6	6	1139	86	—	1	—	—	—	5	—	—	—	—	—			
Брезнскій уѣздъ	4	6	7441	88	16	18	18300	32	14	8054	27	8	9	4809	88	40	47	38906	22	6	4	3	3	—	24	—	—	—	—			
Гор. Ласкъ	—	—	—	—	—	—	—	1	1	847	14	—	—	—	—	1	1	847	14	—	—	—	—	—	1	—	—	—	—			
Гор. Набавице	—	—	—	—	3	4	339	4	4	2919	71	—	—	—	7	8	3259	49	1	—	1	—	—	5	—	—	—	—	—			
Ласкъскій уѣздъ	10	10	1870	72	12	21	7330	26	33	13696	79	20	30	12026	49	68	94	34914	32	11	3	8	11	1	34	—	—	—	—	—		
Гор. Лодзь	23	24	6757	53	8	8	803	20	25	11692	17	23	26	8040	67	74	83	27383	78	1	—	12	12	—	49	—	—	—	—	—		
Гор. Згержъ	3	3	4782	41	1	1	189	4	7	4403	51	1	1	323	20	9	12	9698	62	1	—	2	—	6	—	—	—	—	—	—		
Лодзинскій уѣздъ	8	10	2902	15	20	23	8529	13	16	6510	69	8	10	3420	89	49	59	21362	96	4	7	1	4	1	32	—	—	—	—	—		
Гор. Новородомскъ	1	1	250	—	1	1	199	1	3	1465	60	2	2	3143	43	5	7	5058	03	1	—	—	1	—	3	—	—	—	—	—		
Новородомскій уѣздъ	8	14	3273	43	20	44	10750	10	86	22068	13	9	26	4873	36	56	170	41891	49	5	2	11	6	2	30	—	—	—	—	—		
Гор. Петроковъ	3	3	312	17	2	3	263	5	7	2235	39	—	—	—	—	10	13	2807	61	—	—	—	—	—	10	—	—	—	—	—	—	
Петроковскій уѣздъ	9	11	2782	29	29	34	10004	30	36	12470	40	23	26	10218	78	91	107	35475	97	14	7	15	7	—	48	—	—	—	—	—	—	
Гор. Рава	3	3	197	50	—	—	—	2	3	826	50	—	—	—	—	5	6	1024	—	1	1	—	—	—	3	—	—	—	—	—	—	
Равскій уѣздъ	6	10	3842	89	13	41	23469	18	69	34678	76	12	14	8203	44	49	134	70194	59	6	6	3	3	2	29	—	—	—	—	—	—	
Гор. Ченстоховъ	9	9	913	55	5	5	1008	6	8	3508	23	4	7	1929	99	24	29	7359	98	—	—	3	5	—	16	—	—	—	—	—	—	
Ченстоховскій уѣздъ	19	23	7465	34	17	23	4797	18	43	10943	26	10	13	10807	92	64	102	34013	57	14	6	18	5	—	21	—	—	—	—	—	—	
Итого въ городахъ	45	47	14243	29	28	30	10663	47	62	28762	73	37	43	21049	31	157	182	75008	83	5	2	25	22	—	103	—	—	—	—	—	—	
Итого въ уѣздахъ	76	99	32654	74	149	230	89277	54	322	116727	39	99	138	55777	07	478	789	294436	41	71	39	74	41	6	247	—	—	—	—	—	—	—
Всего въ губернии	121	146	46898	03	177	260	100230	01	384	145490	12	136	181	76826	38	635	971	309445	24	76	41	99	63	6	350	—	—	—	—	—	—	—




**О числѣ насильственныхъ и случайныхъ  
смертей**

**ВЪ ПЕТРОКОВСКОЙ ГУБЕРНІИ**


за 1912 годъ.





**О числѣ учебныхъ заведеній и учащихся  
въ ПЕТРОКОВСКОЙ ГУБЕРНІИ  
за 1912 годъ.**

Наименование учебных заведений.	Въ губернской городе.		Въ уѣздахъ и дру- гихъ городахъ.		Въ уѣздахъ.		Всего въ губернии.						
	Число учеб- ныхъ заведе- ній.	Число учи- щихся.		Число учеб- ныхъ заведе- ній.	Число учи- щихся.		Число учеб- ныхъ заведе- ній.	Число учащихся.					
		Муж. пола.	Жен. пола.		Мужск. пола.	Женск. пола.		Мужск. пола.	Женск. пола.	Обоего пола.			
Учительская семинарія - - - - -	—	—	1	81	—	—	—	1	81	—	81		
Мужская гимназія - - - - -	1	432	—	900	—	—	—	3	1332	—	1332		
Женская гимназія - - - - -	1	—	48	2062	—	—	—	8	2500	—	2500		
Основническое реальное училище - - - - -	—	—	1	329	—	—	—	1	329	—	329		
Лодинское мануфактурно-промышленное	—	—	1	415	—	—	—	1	413	—	413		
Александровскія городскія училища	1	257	—	581	—	—	—	3	838	—	838		
2-хъ классовое городское мужское начальное училище	—	—	5	864	—	—	—	5	864	—	864		
Такое-же общее училище - - - - -	—	—	2	624	370	—	—	2	624	370	994		
Такое-же сельское мужское училище - - - - -	—	—	—	—	—	—	—	2	—	—	710		
Такое-же общія училища - - - - -	—	—	—	—	—	12	1943	1578	12	1943	1578		
1-но классная городскія мужскія начальныя училища	3	419	—	2175	—	—	—	31	2504	—	2504		
— " женскія - - - - -	4	—	—	3186	—	—	—	45	3798	—	3798		
— " общія - - - - -	2	171	30	5381	3320	—	—	72	6102	3556	9458		
— " сельскія мужскія - - - - -	—	—	—	—	—	—	—	9	1022	—	1022		
— " женскія - - - - -	—	—	—	—	—	8	1147	8	1147	—	1147		
— " общія - - - - -	—	—	1	320	—	—	—	1	320	—	320		
Воскресно-ремесленная училища	—	—	20	614	—	4	72	6	24	686	6		
Воскресно-комерческія училища	—	—	—	—	—	—	—	—	—	—	692		
2-хъ классовое городское мужское ервеекое начальное учи- лище - - - - -	—	—	1	365	—	—	—	1	365	—	365		
Такое-же общее училище - - - - -	—	—	1	79	158	—	—	1	79	158	237		
1-но классовое городское мужское ервеекое начальное учи- лище - - - - -	1	94	—	1222	—	—	—	13	1316	—	1316		
Такія-же женскія училища - - - - -	—	—	23	16	1839	—	—	18	2065	—	2065		
Такія-же общія училища - - - - -	—	—	3	104	158	—	—	3	104	158	262		
Такія-же сельскія училища - - - - -	—	—	—	—	—	4	122	377	4	122	499		
Частная фабрична начальная училища	1	28	12	407	364	34	599	452	47	1034	1862		
Частныя 8-ми классныя мужскія училища	—	—	27	3626	2625	33	3558	2325	60	6354	5550		
Частныя 8-ми классныя женскія училища	1	316	4	1289	—	—	—	5	1635	—	1635		
Частныя 7-ми классныя ервеекія женскія училища	—	—	49	14	—	—	—	—	16	—	2762		
Частное 4-хъ классовое мужское училище - - - - -	—	—	2	484	—	1	78	3	562	—	562		
Частное 4-хъ классовое женское училище - - - - -	—	—	9	—	897	—	—	10	987	—	987		
Частное 4-хъ классовое мужское училище - - - - -	—	—	34	6265	4136	38	2474	2791	135	8849	6952		
Частныя начальныя училища III разряда	3	110	53	—	533	—	—	2	—	—	563		
Частныя 7-ми классныя ервеекія женскія училища	—	—	4	—	502	—	—	4	—	—	502		
Частныя 4-хъ классныя ервеекія женскія училища	—	—	2	—	—	—	—	—	—	—	502		
Частныя общія ервеекія начальныя училища III разр.	1	—	23	3491	564	—	—	34	3491	586	4077		
Ервеекіе школы	31	520	43	16351	5634	120	2160	216	614	18731	5820		
Частное 4-хъ классовое ервеекое мужское училище - - - - -	—	—	4	462	—	—	—	4	462	—	462		
— " 8-ми классное - - - - -	—	—	1	131	—	—	—	1	131	—	131		
Педагогическіе курсы при Петровскомъ Александровскомъ 3-хъ классовомъ город. уч.	1	28	—	—	—	—	—	1	28	—	28		
<b>Итого - - - - -</b>	<b>55</b>	<b>2375</b>	<b>189</b>	<b>84</b>	<b>46208</b>	<b>28693</b>	<b>847</b>	<b>35624</b>	<b>23473</b>	<b>1786</b>	<b>84207</b>	<b>54065</b>	<b>138272</b>



О доходахъ и расходахъ городскихъ кассъ  
въ ПЕТРОКОВСКОЙ ГУБЕРНІИ  
за 1912 годъ

ИЗДАНИЕ 2-е

О доходах и расходах работающих в СССР

В. П. ДЕТСКО-КОЗЕВСКАЯ

1913 год

Итого

Наименование городов.	Д												О												Т												О												Д												А.											
	Съ горокских мушкетей и оборонных частей в такте % отъ капиталовъ.	Съ владѣльцевъ недвижимыхъ имуществъ (сбора на освѣщеніе городовскихъ улицъ и домовыхъ полатей)	Съ промысловыхъ копей; канонныхъ сборъ и добывочныхъ сборъ съ па-50% центовъ.	Налогъ ковенный, бродовый сборъ, съ уполроженія городскихъ мѣръ и въсовъ, съ протеста и вѣсковъ, съ протеста и вѣсковъ, судей, пошляна и лисовой соръ.	Доходы веномонтажные (за выдачу зраняющихъ паспортовъ и т. п.)	Доходы мелочные и глумящие.	Доходы чрезвычайные (изъ запасныхъ капиталовъ и пр.)	Поступило нелюдомъ.	Морь.	Остатка прошлаго года.	Итого	Съ горокскихъ мушкетей и оборонныхъ частей в такте % отъ капиталовъ.	Съ владѣльцевъ недвижимыхъ имуществъ (сбора на освѣщеніе городовскихъ улицъ и домовыхъ полатей)	Съ промысловыхъ копей; канонныхъ сборъ и добывочныхъ сборъ съ па-50% центовъ.	Налогъ ковенный, бродовый сборъ, съ уполроженія городскихъ мѣръ и въсовъ, съ протеста и вѣсковъ, съ протеста и вѣсковъ, судей, пошляна и лисовой соръ.	Доходы веномонтажные (за выдачу зраняющихъ паспортовъ и т. п.)	Доходы мелочные и глумящие.	Доходы чрезвычайные (изъ запасныхъ капиталовъ и пр.)	Поступило нелюдомъ.	Морь.	Остатка прошлаго года.	Итого	Съ горокскихъ мушкетей и оборонныхъ частей в такте % отъ капиталовъ.	Съ владѣльцевъ недвижимыхъ имуществъ (сбора на освѣщеніе городовскихъ улицъ и домовыхъ полатей)	Съ промысловыхъ копей; канонныхъ сборъ и добывочныхъ сборъ съ па-50% центовъ.	Налогъ ковенный, бродовый сборъ, съ уполроженія городскихъ мѣръ и въсовъ, съ протеста и вѣсковъ, съ протеста и вѣсковъ, судей, пошляна и лисовой соръ.	Доходы веномонтажные (за выдачу зраняющихъ паспортовъ и т. п.)	Доходы мелочные и глумящие.	Доходы чрезвычайные (изъ запасныхъ капиталовъ и пр.)	Поступило нелюдомъ.	Морь.	Остатка прошлаго года.	Итого																																							
Петровка	22998	20329	97	56447	3246	653	28	—	47	163256	22998	20329	97	56447	3246	653	28	—	47	163256	22998	20329	97	56447	3246	653	28	—	47	163256	22998	20329	97	56447	3246	653	28	—	47	163256																																
Бендиль	9885	15530	37	9204	—	2329	45	7886	20	97060	9885	15530	37	9204	—	2329	45	7886	20	97060	9885	15530	37	9204	—	2329	45	7886	20	97060	9885	15530	37	9204	—	2329	45	7886	20	97060																																
Основовицы	28094	95580	59	16076	—	8498	45	84639	83	495528	28094	95580	59	16076	—	8498	45	84639	83	495528	28094	95580	59	16076	—	8498	45	84639	83	495528	28094	95580	59	16076	—	8498	45	84639	83	495528																																
Брезина	4686	6059	75	1693	—	540	82	—	23	21130	4686	6059	75	1693	—	540	82	—	23	21130	4686	6059	75	1693	—	540	82	—	23	21130	4686	6059	75	1693	—	540	82	—	23	21130																																
Томатовъ	16080	23669	46	10710	—	3704	23	—	30	72478	16080	23669	46	10710	—	3704	23	—	30	72478	16080	23669	46	10710	—	3704	23	—	30	72478	16080	23669	46	10710	—	3704	23	—	30	72478																																
Ласкъ	711	2146	30	1117	736	10	—	11178	54	17793	711	2146	30	1117	736	10	—	11178	54	17793	711	2146	30	1117	736	10	—	11178	54	17793	711	2146	30	1117	736	10	—	11178	54	17793																																
Пабяницы	11373	25343	81	2473	315	546	75	—	61	78762	11373	25343	81	2473	315	546	75	—	61	78762	11373	25343	81	2473	315	546	75	—	61	78762	11373	25343	81	2473	315	546	75	—	61	78762																																
Долзь	21315	418834	39	29064	307	1242	35	—	78	1908974	21315	418834	39	29064	307	1242	35	—	78	1908974	21315	418834	39	29064	307	1242	35	—	78	1908974	21315	418834	39	29064	307	1242	35	—	78	1908974																																
Згержь	50301	15604	85	1545	—	544	21	—	—	90100	50301	15604	85	1545	—	544	21	—	—	90100	50301	15604	85	1545	—	544	21	—	—	90100	50301	15604	85	1545	—	544	21	—	—	90100																																
Рава	16289	876	69	1651	—	59	24	929	44	32776	16289	876	69	1651	—	59	24	929	44	32776	16289	876	69	1651	—	59	24	929	44	32776	16289	876	69	1651	—	59	24	929	44	32776																																
Ченгоховъ	42395	74057	03	19040	—	17300	96	7421	93	223557	42395	74057	03	19040	—	17300	96	7421	93	223557	42395	74057	03	19040	—	17300	96	7421	93	223557	42395	74057	03	19040	—	17300	96	7421	93	223557																																
Новоратомскъ	6606	5812	26	6185	—	8722	65	—	55	48688	6606	5812	26	6185	—	8722	65	—	55	48688	6606	5812	26	6185	—	8722	65	—	55	48688	6606	5812	26	6185	—	8722	65	—	55	48688																																
Итого	422077	703845	50	432568	4605	44152	39	11205	648	3255407	422077	703845	50	432568	4605	44152	39	11205	648	3255407	422077	703845	50	432568	4605	44152	39	11205	648	3255407	422077	703845	50	432568	4605	44152	39	11205	648	3255407																																

РАСХОДЫ ГОРОДА.

Наименование городов.

Наименование городов.	Авансовых вы- дачъ въ 1912 году.		Содержаніе мѣстъ и лицъ городского управленія.	Содержаніе город- скихъ имуществъ и наемъ отъ города помѣщеній.		Наружное благо- устройство города.	На содержаніе учеб- ныхъ, благотворитель- ныхъ и другихъ общест- венныхъ заведеній		На уплату долговъ, удо- вѣтвеніе невыпол- ненныхъ расходовъ и составленіе запаснаго капитала.		Мелочные расходы.	Единовременные расходы (по благо- устройству города.		Итого.	ОСТАТОКЪ.	
	Р	У		О	И		О	И	И	И						
Петроковъ	-	-	53	11258	14	20043 75 1/2	8482	83	26743	68	1613	40	21165	57	127386 25 1/2	40870 02 1/2
Великій	-	-	-	5612	79	13853	739	92	50	-	2305	07	13281	53	56571	40488
Основница	-	-	77	26385	65	20418	112	50	106482	45	613	72	9955	24	234661	260856
Брезина	-	-	03	2529	85	2307	408	39	2654	44	972	80	3532	78	13156	4974
Томашовъ	-	-	38	3447	49	12216	3181	14	4261	54	413	42	16274	-	60508	11969
Даскъ	-	-	74	2155	30	1386	115	15	-	-	161	38	418	72	6700	11093
Павловича	-	-	41	1738	14	11396	3233	49	2012	81	27499	18	16431	-	77089	1673
Лодзь	-	-	34	147465	42	133309	114137	10	87408	28	13435	55	133032	92	1164810	744164 48 1/2
Этержъ	-	-	66	2277	01	8317	1417	34	31189	61	673	99	5203	91	66415	23685
Рава	-	6796 49	39	1445	55	1131	907	25	7200	-	215	01	4715	28	28997	3779 09 1/2
Ченстоховъ	-	-	95	25444	65	28595	14848	35	-	-	7970	87	52108	54	183252	41605
Новорядковскъ	-	-	56	2742	90	5099	1729	20	13079	88	698	27	3663	25	35501	13187 38 1/2
Итого	6796 40	346684	784106	232702	89	258076 38 1/2	149412	66	281082	69	61622	66	279782	74	2057050 00 1/2	1198357

**О состояніи запаснаго капитала городскихъ  
кассъ**

**ВЪ ПЕТРОКОВСКОЙ ГУБЕРНІИ**

**за 1912 годъ**

1875


THE UNIVERSITY OF CHICAGO

LIBRARY

PHYSICS DEPARTMENT

CHICAGO, ILL.

Названіе городовъ.	Къ 1-му Января 1912 г. состояло на храненіи въ Петроковскомъ Отдѣленіи Государственнаго Банка.		Въ теченіи 1912 г. поступило въ Банкъ.		И Т О Г О.		Въ теченіи 1912 года выдрано изъ Банка на текуція потребности.		Загъмъ къ 1-му Января 1913 года состоятъ въ Петроковскомъ Отдѣленіи Государственнаго Банка.	
	Р у б л и и к о п ѣ й к и.									
Петроковъ . . . . .	2494	15	27054	27	29548	42	—	—	29548	42
Бендинъ . . . . .	27170	46	3298	58	30469	04	9700	—	20769	04
Сосновицы . . . . .	н е		и м ѣ		е т ѣ					
Брезины . . . . .	11679	27	474	41	12153	68	—	—	12153	68
Томашовъ . . . . .	25069	7	1450	62	26519	96	—	—	26519	69
Ласкъ . . . . .	1282	51	64	61	1347	12	—	—	1347	12
Пабяницы . . . . .	44630	63	18554	54	63185	17	22144	—	41041	17
Лодзь . . . . .	283304	49	29557	26	312861	75	—	—	312861	75
Згержъ . . . . .	8826	58	427	63	9254	21	—	—	9254	21
Новорадомскъ . . . . .	35413	95	1453	58	36872	53	—	—	36872	53
Рава . . . . .	16949	44	8710	94	25660	38	929	84	24730	54
Ченстоховъ . . . . .	6077	85	262	77	5340	62	—	—	6340	62
И т о г о . . . . .	462898	40	81314	21	554212	61	32773	84	521438	77



*Приложение къ статьѣ „Божничный сборъ“.*

**Доходы и расходы божничныхъ кассъ  
въ ПЕТРОКОВСКОЙ ГУБЕРНІИ  
за 1912 годъ**

ВНИМАНИЕ  
ВНИМАНИЕ  
ВНИМАНИЕ  
ВНИМАНИЕ  
ВНИМАНИЕ

Название городов и уездовъ.	Слѣдовало къ поступленію.				Поступило.	Оложено со сче- товъ.	Остатокъ въ ве- домствѣ.	Сборъ (скадка) съ одного лица состав- ляющій.		Расходы состоя- ющіе.				
	Недомокъ отъ прежнихъ лѣтъ.	Складки отъ отповъ се- мействъ.	Прочія до- ходы.	Итого.				Maximum.	Minimum.		Ѣ	И	К	И
Гор. Петроковъ	3013	565850	19	869050	6242	39	240950	350	1	6203	—			
Петроковскій уѣздъ	1195	137520	100	267079	1450	—	122079	25	80	2425	54			
Новородомскій "	2916	139656 <sup>1</sup> / <sub>2</sub>	1510	582268 <sup>1</sup> / <sub>2</sub>	2548	—	327404 <sup>1</sup> / <sub>2</sub>	79	30	3274	34			
Ченстоховскій "	10258	2217641	6665	3910052	29975	—	9135	360	30	29082	63			
Бендзинскій "	25398	2194685	705	4805039	23231	291	2452758	400	50	24643	92			
Ласкскій "	5139	549553	840	1147556	7431	—	404415	80	40,7	6337	15			
Гор. Лодзь	62744	9472893	1150	15862339	84690	9487	6444639	500	1	95824	93			
Лодзинскій уѣздъ	1512	372516	935	617302	3544	1171	145735	113	50	3544	59			
Брезинскій "	2326	1383249	2575	1873419	16407	—	232659	170	1	16407	60			
Равскій "	1379	76424	1409	355337	2140	—	141289	84	55,90	2140	48			
Итого	115882	17109987 <sup>1</sup> / <sub>2</sub>	15912	30289441 <sup>1</sup> / <sub>2</sub>	177662	5	11425428 <sup>1</sup> / <sub>2</sub>	500	—	30	189884	18		

1891

Jan 1

Feb 1

Mar 1

Apr 1

May 1

Jun 1

Jul 1

Aug 1

Sep 1

Oct 1

Nov 1

Dec 1

Total

1892

Jan 1

Feb 1

Mar 1

Apr 1

*Приложение къ статьѣ „Училищный сборъ“.*

**Поступленія училищнаго сбора  
въ петроковской губерніи  
за 1912 годъ**

Второй том

Историческое описание  
г. Петербурга  
1703-1725

Наименование городов и уездовъ.	Р										Итого.
	Пособія отъ казны.	Изъ город- скихъ кассъ.	Изъ гминныхъ кассъ.	Изъ складокъ отъ училищ- ныхъ обществъ.	Отъ ремеслен- никовъ.	% отъ училищ- ныхъ казнач- ловъ.	Пособій отъ разныхъ об- ществъ и лицъ.	Склады напу- рою по офвнъ. на деньги.	Недомокъ прежнихъ лѣтъ.	Остатокъ отъ прежнихъ лѣтъ.	
Городъ Петроковъ -	5460	14396	6179	21933 14	—	—	—	—	—	47969 04	
" Лодзь -	—	48000	—	294726 93	355 50	—	—	—	—	343082 43	
Уездъ Бендзинскій -	27406 20	650	539	100385 01	30858 73	260 07	280	292	—	160671 61	
" Брезинскій -	14500	1150	—	30350	—	—	—	2400	—	48400	
" Ласкій -	17325	9925	—	51905 61	—	—	—	—	—	79155 61	
" Лодзинскій -	17980 80	1075	2911	77890 59	145 82	350	—	217 18	—	100571 15	
" Новоратомскій -	21378	1708	—	29395 09	—	585 15	933	—	—	55999 24	
" Петроковскій -	18029	—	125	19221 52	26	41 55	—	—	—	37443 7	
" Равскій -	7227 66	150	2787	6700 0 1/2	—	—	—	—	—	16864 96 1/2	
" Ченстоховскій -	20361 82	8925	361	47001 45	—	306 08	—	—	—	76955 35	
Всего -	149668	488597 9	12904	679509 34 1/2	31386 05	1542 55	1213	2909 18	—	965112 46 1/2	



*Приложеніе къ статьѣ „Акцизные сборы“.*

## **Свѣдѣнія о ходѣ акцизнаго дѣла**

въ Петроновской губерніи

(за исключеніемъ Равскаго уѣзда)

**ЗА 1912 ГОДЪ.**

Въ отчетномъ году дѣствовало заводовъ.

Винокуренныхъ	-	-	-	-	-	31
Дрожжево-винокуренныхъ	-	-	-	-	-	2
Пивоваренныхъ (включая	Подкляшторь-Сулеевскій	заводъ,				
Радомской губерніи)	-	-	-	-	-	34
Медоваренныхъ	-	-	-	-	-	13
Водочныхъ	-	-	-	-	-	5
Сахарныхъ	-	-	-	-	-	1
Уксусныхъ	-	-	-	-	-	5
Выдѣлывающихъ лакъ и политуру	-	-	-	-	-	3
Спиртоочистительныхъ заводовъ	-	-	-	-	-	1
Спиртоочистительныхъ отдѣленій при винокуренныхъ заводахъ	-	-	-	-	-	5
Спиртоочистительныхъ отдѣленій при дрожжево-винокуренныхъ заводахъ	-	-	-	-	-	1
Спичечныхъ фабрикъ	-	-	-	-	-	1
Гильзовыхъ фабрикъ и заведеній	-	-	-	-	-	16
Фабрика искусственнаго шелка	-	-	-	-	-	1

Существовало складовъ и заведеній.

Казенныхъ: винныхъ складовъ	-	-	-	-	3
„ „ лавокъ	-	-	-	-	192
Частныхъ: оптовыхъ складовъ пива	-	-	-	-	124
„ заведеній для раздробительной продажи питей	-	-	-	-	902
„ пивныхъ лавокъ	-	-	-	-	1403
„ временныхъ выставокъ пива	-	-	-	-	41
„ Табачныхъ лавокъ и лавочекъ:					
а) по годовымъ патентамъ	-	-	-	-	7722
б) по полугодовымъ патентамъ	-	-	-	-	592

Производство заводовъ.

Выкурено спирта въ ведрахъ (по разсчету на 40°)	-	797761,8
Выдѣлано и обандеролено дрожжей (въ фунтахъ)	-	2218354
„ пива (въ ведрахъ)	-	2225425
„ водочныхъ издѣлій (въ ведрахъ)	-	31348,1
„ сахара { песка (въ пудахъ)	-	-
„ { рафинада (въ пудахъ)	-	56346 <sup>90</sup> / <sub>40</sub>
„ зажигательныхъ свичекъ — число помѣщеній до 75 штукъ въ каждомъ	-	73814000
„ папиросныхъ гильзъ (въ сотняхъ)	-	3811223 <sup>1</sup> / <sub>2</sub>
„ папиросной бумаги (пачекъ въ 50 листовъ)	-	1150
Очищено спирта перечанкою (въ ведрахъ по разсчету на 40°)	-	669122,3
Выдѣлано искусственнаго шелка (въ пудахъ)	-	3145 <sup>1</sup> / <sub>2</sub>

Расходъ вина и спирта въ ведрахъ по разчету на 40°

Израсходовано на мѣстное потребленіе	-	1467159,7
Отпущено на выдѣлку лака, политуры и уксуса	-	254847,4
„ „ „ водокъ	-	29044,6
Вывезено въ другія губерніи	-	70107
Вывезено за границу	-	38274,9
Денатурировано для отопленія, освѣщенія и т. п.	-	83411,6

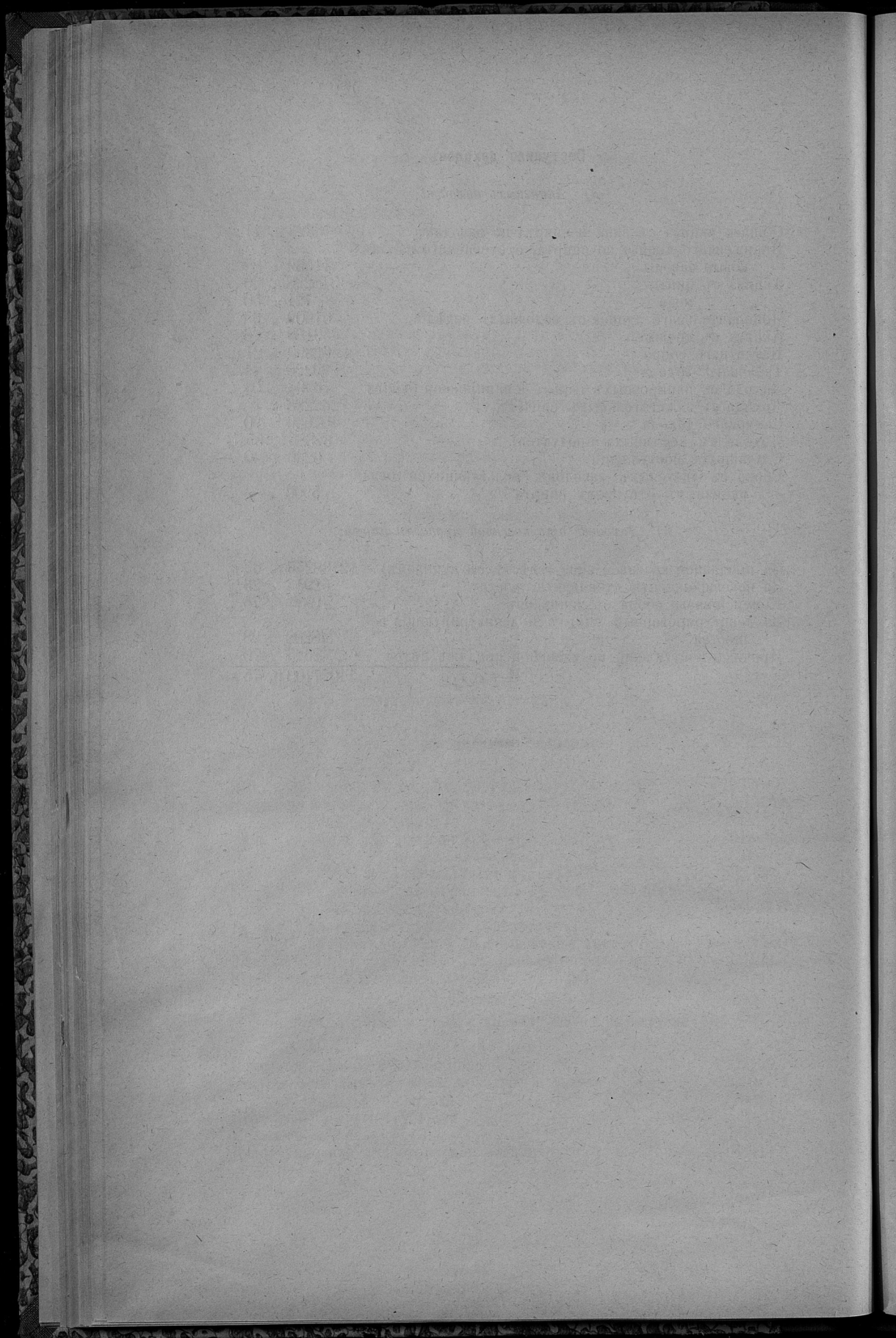
Поступило доходов:

а) Акцизных доходов:

Общего акциза съ вина и спирта по заводамъ	-	13323	р.	41	к.
Пониженного акциза со спирта, отпускаемого на ла- ковые заводы	-	11539	"	80	"
Акциза съ пива	-	518298	"	30	"
" " меда	-	721	"	50	"
Дополнительного акциза съ водочныхъ издѣлій	-	61609	"	65	"
Акциза съ дрожжей	-	459189	"	26	"
Патентнаго сбора	-	62399	"	21	"
Табачнаго дохода	-	99220	"	41	"
Дохода съ папиросныхъ гильзъ и папиросной бумаги	-	76995	"	04	"
Дохода съ зажигательныхъ спичекъ	-	262283	"	—	"
Сахарнаго дохода	-	107630	"	90	"
Дохода съ нефтяныхъ продуктовъ	-	32385	"	55	"
Случайныхъ поступленій	-	6230	"	40	"
Сбора съ искусныхъ заводовъ, пользующихся без- акцизнымъ отпусккомъ спирта	-	5900	"	—	"

б) Доходовъ отъ казенной продажи питей:


За проданное казенное вино (вмѣстѣ съ акцизомъ)	-	12138255	р.	65	к.
За невозвращенную стеклянную посуду	-	62953	"	23	"
Коммисіоннаго сбора съ напитковъ	-	51936	"	76	"
За денатурированный спиртъ и денатурирующія ве- щества	-	48202	"	98	"
Прочихъ поступленій по казенной продажѣ питей	-	8625	"	70	"
И т о г о	-	14027700	р.	75	к.



*Приложеніе къ статьѣ „Эпидемія“.*

## ВѢДОМОСТЬ


объ эпидемическихъ болѣзняхъ въ Петроковской губерніи за 1912 годъ.



Наименование уездовъ.	Оспа.		Тифъ.		Скарлатина.		Крупъ и дифтеритъ.		Корь.		Коклюшъ.		Дезенгерія.		Эпидемич. менингитъ.		И т о г о.		% смертности.
	Заболѣло.	Умерло.	Заболѣло.	Умерло.	Заболѣло.	Умерло.	Заболѣло.	Умерло.	Заболѣло.	Умерло.	Заболѣло.	Умерло.	Заболѣло.	Умерло.	Заболѣло.	Умерло.	Заболѣло.	Умерло.	
Петроковскій	175	18	196	9	195	69	169	21	268	16	124	18	306	20	93	12	1326	183	11,9
Новорядомскій	144	31	108	44	162	93	94	33	520	5	216	10	152	2	96	2	1492	220	14,7
Центоховскій	89	57	204	88	286	143	208	67	426	65	583	56	231	56	1238	1	3265	533	16,3
Вендинскій	475	278	1150	112	330	170	428	71	857	164	1290	180	756	91	2067	2	7353	1068	14,5
Лодзинскій	1419	417	1173	399	1181	214	966	131	997	195	928	215	1119	218	949	462	8732	2251	25,7
Ласкій	99	40	437	66	508	159	311	71	541	34	416	56	324	35	353	15	2980	476	15,9
Брезинскій-	16	9	79	13	88	7	96	2	201	1	67	3	202	2	423	7	1172	44	3,7
Равскій	33	9	99	10	79	15	42	33	48	3	29	8	24	—	37	—	391	78	19,9
И т о г о	2441	859	3446	741	2829	870	2314	429	3558	433	3653	546	3114	424	5256	501	26911	4853	18,0

Госуд. публичная  
историческая  
библиотека РСФСР  
№ \_\_\_\_\_ 198 г.

9





Dus 8p  
nep 5p

ofu

