



5492

G. O. S.

ОБЗОРЪ
ПЛОЦКОЙ ГУБЕРНІИ
за **1890** годъ.



(Приложеніе къ Всеподданнѣйшему отчету).

~~2116~~

О Г Л А В Л Е Н І Е.

I. Естественныя и производительныя силы губерніи и экономическая дѣятельность ея населенія.

а) Земледѣліе	стран.	1
б) Обеспеченіе народнаго продовольствія	"	9
в) Промыслы сельскаго и городского населенія	"	9
г) Промышленность фабричная и заводская	"	10
д) Торговля	"	11
е) Движеніе населенія	"	12

II. Подати и повинности.

а) Окладные сборы	"	18
б) Государственные и губернскіе сборы	"	20
в) Городскіе доходы и расходы	"	27
г) Акцизные сборы	"	30
д) Натуральные повинности	"	35

III. Общественное благоустройство и благочиніе.

а) Казенныя и общественныя зданія	"	41
б) Дороги, мосты и перевозки	"	46
в) Почты и телеграфы	"	52
г) Народная нравственность	"	54
д) Арестанты, тюремные замки и этапы	"	54
е) Пожары	"	59
ж) Разныя происшествія и народныя бѣдствія	"	60

IV. Народное здравіе и общественное призрѣніе.

а) Врачи, ветеринары и аптеки	"	61
б) Эпидеміи	"	63
в) Эпизоотіи	"	63
г) Больницы	"	65
д) Богадѣльни и пріюты	"	68
е) Плодкое благотворительное общество	"	69

IV

V. Народное просвѣщеніе.

а) Учебныя заведенія	стр.	71
б) Народное образованіе	"	74
в) Ученныя общества, музеи, бібліотеки и проч.	"	85

VI. Крестьянское дѣло.

О ходѣ дѣлъ по добровольнымъ сдѣламъ	"	86
По опредѣленію крестьянскихъ сервитутовъ	"	88
О лѣсномъ хозяйствѣ	"	91
По разверстанію земель и раздѣлу общихъ пастбищъ	"	93
О числѣ гминъ	"	96
Ссудо-сберегательныя кассы	"	97
Межевое дѣло	"	98
<hr/>		
Вѣдомость о состояніи римско-католической церкви	"	100

ВѢДОМОСТИ.

О посѣвѣ и урожаѣ хлѣба	№	1
" фабрикахъ и заводахъ	"	2
" движеніи всего населенія	"	3
" движеніи непостояннаго населенія	"	3—а
" поступленіи сборовъ	"	4
" распредѣленіи недоимокъ по гордамъ и уѣздамъ	"	4—а
" доходахъ и расходахъ городовъ	"	4—б
" числѣ и родѣ преступленій	"	5
" пожарахъ	"	6
" насильственныхъ и случайныхъ смертяхъ	"	7
" движеніи больныхъ	"	7—а
" числѣ учебныхъ заведеній и учащихся	"	8
" движеніи и количествѣ всего населенія	лит.	А
" движеніи и количествѣ непостояннаго населенія	"	Б
" распредѣленіи всего населенія по вѣроисповѣданіямъ	"	В
" распредѣленіи непостояннаго населенія по вѣроисповѣданіямъ	"	Г
" распредѣленіи всего населенія по сословіямъ	"	Д
" распредѣленіи непостояннаго населенія по сословіямъ	"	Е



ОБЗОРЪ

ПЛОЦКОЙ ГУБЕРНІИ

ЗА 1890 ГОДЪ.

I.

Естественныя и производительныя силы губерніи и экономическая дѣятельность ея населенія.

а) **Земледѣліе.**

(Прилагается вѣдомость № 1).

Земледѣльческій 1889/90 годъ начался при весьма благопріятныхъ атмосферическихъ условіяхъ; озимые посѣвы осенью прошлаго года были произведены своевременно и хорошо укрѣпились до наступленія морозовъ. Зима отличалась небольшими морозами и малоснѣжностію, почему озимые посѣвы сохранились хорошо, не смотря на то, что, за недостаткомъ соломы и сѣна, скотовладѣльцы вынуждены были пасти на нихъ скоть. Весна началась необыкновенно рано, именно въ первыхъ числахъ марта, и благопріятствовала быстрому произрастанію озимыхъ хлѣбовъ, а также успѣшному производству полевыхъ работъ подъ посѣвъ яровыхъ хлѣбовъ и корнеплодныхъ растеній, который былъ оконченъ во второй половинѣ апрѣля.

Со второй половины мая почти до половины іюня стояла холодная дождливая погода, причемъ замѣчалось рѣзкое пониженіе температуры и даже небольшіе ночные приморозки, бывшіе 22 и 23 мая. Такія атмосферическія явленія, послѣ стоявшей съ начала весны теплой погоды, весьма вредно повліяли на озимые хлѣба, стоявшіе тогда въ цвѣту.

Кромѣ того, отъ излишней влаги и холодовъ, на пшеницѣ, во многихъ мѣстностяхъ, появилась ржавчина и замѣчалось много пустыхъ колосевъ; причеиъ отъ проливныхъ дождей много хлѣба полегло, въ особенности пшеницы, еще не созрѣвшей. Тѣ-же причины неблагоприятно повліяли тоже и на яровые хлѣба и корнеплодные растенія. Со второй половины іюня состояніе погоды немного улучшилось, дожди проходили рѣже и не повсемѣстно, такъ что въ нѣкоторыхъ мѣстностяхъ ощущался недостатокъ, а въ другихъ изобиліе дождей.

Уборкѣ сѣна и травъ, по первому укосу, препятствовала постоянная дождливая погода, вслѣдствіе чего оно не вполне доброкачественно, а на низменныхъ лугахъ подверглось гніенію. Къ уборкѣ озимой ржи было приступлено съ 25 іюня и таковая производилась въ теченіе первой недѣли при несовсѣмъ благоприятной погодѣ; со 2 іюля погода измѣнилась къ лучшему, при которой была снята большая часть ржи, но вскорѣ послѣ того, съ 7 того же іюля, наступили ежедневные проливные дожди, иногда съ бурями и градомъ, которые продолжались до 14 іюля и пріостановили уборку, не причинивъ, однако, хлѣбамъ особеннаго вреда. Только съ 15 іюля установилась сухая, жаркая погода, при которой произведена уборка остальной части ржи, а также пшеницы и яровыхъ хлѣбовъ. Благодаря такому состоянію погоды, продолжавшемуся до половины августа, причеиъ жары доходили до 30 гр. Р^а въ тѣни, хлѣба сняты въ совершенно сухомъ видѣ и уборка ихъ была повсемѣстно окончена въ первой половинѣ августа.

Умолоты озимыхъ хлѣбовъ оказались не вполне удовлетворительными и зерно получено тощее, вслѣдствіе чего урожай этихъ хлѣбовъ оказался на дѣлѣ ниже ожидавшагося, т. е. пшеницы—выше-средняго, ржи—средній, яровыхъ—удовлетворительный. Сборъ луговыхъ травъ по первому укосу—хорошій, сѣянныхъ—средній, соломы—обильный. Урожай картофеля, свекловицы и прочихъ огородныхъ овощей—средній, садовыхъ фруктовъ, за исключеніемъ сливъ,—хорошій.

Градомъ причинены убытки въ озимыхъ и яровыхъ хлѣбахъ, въ уѣздахъ: Млавскомъ—на сумму 4,500 руб., Рыпинскомъ—на 12,190 руб. и въ Цѣхановскомъ—на 14,680 руб., а всего на сумму 31,370 руб.

Въ 1889,90 году посеяно хлѣба:

Озимаго	297,852	четверти.
Яроваго	228,263	”
Картофеля	524,517	”

Урожай оныхъ, по пробнымъ умолотамъ, оказался слѣдующій въ зернахъ: озимой пшеницы— $5\frac{1}{4}$, ржи— $4\frac{1}{2}$, овса—6, ячменя—6, гороху—5, проса—6 и картофеля— $5\frac{1}{4}$.

Собрано хлѣба:

Озимаго	1,490,636	четвертей.
Яроваго	1,321,325	”
Картофеля	2,650,688	”

Сравнительно съ прошлымъ 1889 годомъ, урожай озимыхъ хлѣбовъ: пшеницы—болѣе на $1\frac{1}{2}$ зерна, ржи—болѣе на $\frac{3}{4}$ зерна, яровыхъ—болѣе на $1\frac{1}{2}$ зерна, картофеля же—менѣе на $1\frac{3}{4}$ зерна.

Сѣна и кормовыхъ травъ собрано 5,104,411 пуд., противъ 1889 г. болѣе на 399,501 пудь.

Урожай хлѣбовъ въ различныхъ мѣстностяхъ губерніи былъ слѣдующій:

ВЪ УѢЗДАХЪ.	П о с ѣ я н о:			С о б р а н о.			П о л у ч е н о.		
	Озима-го.	Ярова-го.	Карто-феля.	Озима-го.	Ярова-го.	Карто-феля.	Озима-го.	Ярова-го.	Карто-феля.
	Ч е т в е р т е й.						З е р н ѣ .		
Плоцкомъ	44224	36653	60711	228934	218482	296130	5	$6\frac{1}{2}$	5
Плонскомъ	43862	33284	84071	209371	160673	467432	5	5	$5\frac{1}{2}$
Липновскомъ	50404	38658	86743	261530	233716	519458	$4\frac{1}{2}$	$5\frac{3}{4}$	4
Рыпинскомъ	38572	25687	59362	201271	177989	296810	5	6	5
Млавскомъ	46694	30503	101922	183715	142435	484602	4	$4\frac{1}{2}$	$4\frac{3}{4}$
Серпецкомъ	26942	22548	46273	147238	128775	185092	4	$5\frac{1}{2}$	4
Праснышскомъ	19994	15333	46909	99970	98069	247060	5	$5\frac{1}{2}$	$5\frac{1}{4}$
Цѣхановскомъ	27160	25592	38526	158607	161185	154104	6	6	4
Итого въ губерніи	297852	228263	524517	1490636	1321325	2650688	5	6	4

Урожай на различнаго рода земляхъ былъ слѣдующій:

На земляхъ.	Посѣяно.			Собрано.			Получено.		
	Ози- маго.	Яро- ваго.	Карто- феля.	Ози- маго.	Яро- ваго.	Карто- феля.	Ози- маго.	Яро- ваго.	Карто- феля.
	Ч е т в е р т е й.						З е р е н ь.		
Владѣль- ческихъ	143059 179466	143059	303383	798031 933103	798031	1630091	5,5	5½	5½
Крестьянскихъ	82081 114108	82081	207413	499094 535158	499094	963767	4½	6	4½
Городскихъ и др.	4278	3123	13721	22375	24200	56867	5,5	7	4
Итого	297852	228263	524517	1490636	1321325	2650688	5	6	4

Такимъ образомъ, противъ 1889 года посѣяно было болѣе: озимаго на 5,504, яроваго—4,094 и картофеля на 39,464 четверти. Въ частности на крестьянскихъ земляхъ посѣяно болѣе озимаго на 12,965 (въ 1890 году посѣяно меньше на владѣльческихъ земляхъ), яроваго 6,454 и картофеля на 13,606 четвертей.

Средняя стоимость обработки одной десятины земли:

Въ Плоцкомъ уѣздѣ	Подъ яровые хлѣба.	Подъ озимые хлѣба.
		7 руб. 25 коп.
„ Плоцкомъ	10 „ — „	9 „ 15 „
„ Праснышскомъ	6 „ 81 „	8 „ 36 „
„ Млавскомъ	6 „ 65 „	8 „ 67 „
„ Лицновскомъ	18 „ — „	18 „ — „
„ Рыпинскомъ	11 „ — „	15 „ — „
„ Серпецкомъ	10 „ — „	14 „ — „
„ Цѣхановскомъ	11 „ — „	16 „ — „

Средній валовой доходъ съ одной десятины подъ:

ВЪ УЪЗДАХЪ.	Пшеницею.		Рожью.		Овсомъ.		Прочими яровыми хлѣбами.		Годовымъ сѣвооборотомъ.		
	Р	у	б	л	и	к	о	п	ѣ	й	к
Плоцкомъ	60	"	30	"	40	"	60	"	47	50	
Плонскомъ	49	"	36	10	23	65	28	5	34	20	
Праснышскомъ	24	70	31	29	22	56	24	"	28	75	
Липновскомъ	50	"	40	"	35	"	40	"	42	"	
Млавскомъ	27	"	20	75	16	5	18	50	17	84	
Рыпинскомъ	63	70	38	88	60	12	43	40	51	52	
Серпецкомъ	65	86	27	50	40	"	32	54	43	50	
Цѣхановскомъ	50	"	42	"	32	"	38	"	45	"	

Средній чистый доходъ съ одной десятины подъ:

ВЪ УЪЗДАХЪ	Пшеницею.		Рожью.		Овсомъ.		Прочими яровыми.		Годовымъ сѣвооборотомъ.		
	Р	у	б	л	и	к	о	п	ѣ	й	к
Плоцкомъ	25	"	10	"	10	"	20	"	16	25	
Плонскомъ	30	"	20	"	10	"	15	"	18	"	
Праснышскомъ	16	63	14	11	9	54	10	41	14	21	
Млавскомъ	9	5	7	10	5	70	8	77	7	65	
Липновскомъ	14	"	10	"	9	"	15	"	14	50	
Рыпинскомъ	21	24	12	96	20	4	14	37	17	17	
Серпецкомъ	22	90	9	15	16	"	12	60	14	50	
Цѣхановскомъ	24	"	20	"	18	"	19	"	18	"	

Средняя наемная цѣна за десятину земли:

ВЪ УЪЗДАХЪ	Пахатной.		Сѣнокосной.		Огородной.		Средняя стоимость десятины земли.				
	Р	у	б	л	и	к	о	п	ѣ	й	к
Плоцкомъ	9	45	16	63	15	19	100				
Плонскомъ	10	"	35	"	30	"	100				
Праснышскомъ	10	4	16	21	22	64	75				
Млавскомъ	5	50	13	10	15	8	80				
Липновскомъ	10	"	30	"	20	"	85				
Рыпинскомъ	6	"	18	"	20	"	85				
Серпецкомъ	7	"	20	"	15	"	80				
Цѣхановскомъ	16	"	22	"	24	"	90				
Въ губерніи	9	26	21	36	20	25	86, ⁸				

Среднія цѣны рабочимъ:

ВЪ УѢЗДАХЪ.	Годовымъ.		Лѣтнимъ.		Мѣсячнымъ		Поденнымъ.									
	Муж-чинъ.	Жен-щинъ.	Муж-чинъ.	Жен-щинъ.	Муж-чинъ.	Жен-щинъ.	Муж-чинъ.	Жен-щинъ.								
	Р у б л и и к о п ѣ й к и.															
Плоцкомъ . . .	90	"	60	"	45	"	30	"	8	70	5	50	"	40	"	30
Плонскомъ . . .	100	"	60	"	"	"	"	"	"	"	"	"	"	50	"	35
Праснышскомъ .	78	33	51	40	31	16	22	60	7	62	5	50	"	38	"	26
Млавскомъ . . .	75	"	35	"	"	"	"	"	"	"	"	"	"	40	"	25
Липновскомъ . .	120	"	80	"	40	"	30	"	10	"	6	50	"	45	"	25
Рыпинскомъ . . .	100	"	60	"	"	"	"	"	"	"	"	"	"	50	"	30
Серпецкомъ . . .	105	"	66	"	"	"	"	"	"	"	"	"	"	50	"	25
Цѣхановскомъ .	120	"	80	"	"	"	"	"	"	"	"	"	"	40	"	35
Въ губерніи . .	98	54	61	55	38	72	27	53	8	77	5	83	"	44	"	29

Среднія цѣны на земледѣльческія работы:

ВЪ УѢЗДАХЪ.	За паханіе одной десятины.		За молотьбу 100 сноповъ.		За жнитво одной десятины.		За кошеніе одной десятины.		За кошеніе одной десятины луговой земли.												
	Муж.	Жен.	Муж.	Жен.	Муж.	Жен.	Муж.	Жен.	Муж.	Жен.											
	Р у б л и и к о п ѣ й к и.																				
Плоцкомъ . . .	3	55	"	"	8	90	"	"	4	"	3	80	3	"	"	"	"	3	"	"	"
Плонскомъ . . .	4	"	"	"	8	"	"	"	4	"	4	"	2	"	"	"	"	2	50	"	"
Праснышскомъ .	4	53	"	"	6	60	"	"	3	30	2	91	2	6	"	"	2	45	"	"	
Млавскомъ . . .	3	50	"	"	6	70	"	"	2	95	2	45	2	10	"	"	2	"	"	"	
Липновскомъ . .	4	"	"	"	7	50	"	"	3	50	3	50	2	50	"	"	3	"	"	"	
Рыпинскомъ . . .	5	"	"	"	10	"	"	"	3	"	3	"	1	50	"	"	2	"	"	"	
Серпецкомъ . . .	4	50	"	"	7	60	"	"	3	50	3	50	1	50	"	"	2	11	"	"	
Цѣхановскомъ .	7	"	"	"	10	"	"	"	4	"	4	"	1	50	"	"	2	"	"	"	
Въ губерніи . .	4	51	"	"	8	16	"	"	3	53	3	39 ^{1/2}	2	2	"	"	2	38	"	"	

Нижеозначенная таблица указывает, какія существовали по губерніи въ отчетномъ году среднія торгoвыя цѣны на необходимые жизненные продукты:

Названіе продуктовъ.	Средняя цѣна за четверть.	
	Руб.	Коп.
Пшеница	9	25
Рожь	6	95
Горохъ	7	3 ¹ / ₂
Овесъ	4	66
Ячмень	5	92
Гречиха	6	3 ¹ / ₂
Картофель	1	44 ¹ / ₂

Луговоеводство. Сѣна и кормовыхъ травъ собрано 5,104.411 пудовъ, болѣе противъ 1889 г. на 399.501 пуд. Стоимость сѣна и кормовыхъ травъ, считая среднимъ числомъ 42 к. за пудъ по губерніи, составляетъ 2,143,852 руб. Этого количества, при хорошемъ урожаѣ соломы, совершенно достаточно для удовлетворенія мѣстныхъ потребностей. Вслѣдствіе недостатка луговаго сѣна, производятъ искусственныя травы — бѣлый и красный клеверъ, каковое производство съ успѣхомъ развивается.

Разведеніе свекловицы производится съ промышленною цѣлію только въ тѣхъ уѣздахъ, въ которыхъ существуютъ сахарныя заводы, или по близости ихъ, напримѣръ въ Цѣхановскомъ уѣздѣ, въ который доставляютъ свекловицу изъ Млавскаго и Праснышскаго уѣздовъ, а даже отчасти за границу. Затѣмъ разводятъ и въ уѣздахъ Плоцкомъ и Плонскомъ, откуда сплавляютъ по рѣкѣ Вислѣ на сахарныя заводы Варшавской губерніи — Молодзешинъ и Дуниново. Въ прочихъ же уѣздахъ занимаются разведеніемъ свекловицы только для хозяйственныхъ надобностей.

Огородничество, по-прежнему, находится на низкой степени раз-

витія и не имѣеть промышленнаго характера, за исключеніемъ приграничныхъ мѣстъ Млавскаго уѣзда. изъ коихъ часть огородныхъ овощей идетъ въ Пруссію.

Пчеловодство также не имѣеть промышленнаго характера и производится лишь въ размѣрахъ мѣстныхъ нуждъ населенія. Впрочемъ, вслѣдствіе открытія въ г. Варшавѣ курсовъ практическаго обученія пчеловодства, нѣкоторые изъ помѣщиковъ заводятъ ульи по новоусовершенствованной системѣ, дающей несравненно лучшіе результаты. Ульевъ въ губерніи числилось 21,097, меду изъ нихъ вынута 5,115 пудовъ, а воску выдѣлано 2,580 пуд. Средняя цѣна была за пудъ меду 12 руб. 83¹/₂ коп., а воску—18 руб. 90 коп.

Садоводство въ губерніи также мало развито, за исключеніемъ г. Плоцка, въ которомъ содержится нѣсколько садовъ съ промышленною цѣлію. Есть также сады въ крупныхъ помѣщичьихъ имѣніяхъ, изъ которыхъ фрукты, въ сѣжемъ или сушеномъ видѣ, продаются въ Варшаву, а изъ Рыпинскаго уѣзда вывозятся даже за границу. Урожай фруктовъ въ отчетномъ году былъ посредственный.

Скотоводство составляетъ одну изъ важнѣйшихъ отраслей сельскаго хозяйства губерніи. Въ хорошемъ положеніи оно стоитъ преимущественно только въ тѣхъ имѣніяхъ, гдѣ существуютъ винокуренные заводы, а также гдѣ засѣваются на большихъ пространствахъ искусственныя травы и корнеплодные растенія. Скотъ улучшенныхъ породъ разводится только въ болѣе крупныхъ имѣніяхъ. Болѣе всего оплачивается содержаніе свиней, сбытъ коихъ, по большей части, идетъ за границу, въ Пруссію. Скота въ губерніи въ 1890 г. было: лошадей 102,956, рогатаго скота 202,703, овецъ простыхъ 109,949, тонкорунныхъ 281,640, свиней 105,816 и козъ 859 штукъ.

Лѣсоводство въ томъ же положеніи, какъ и въ истекшіе годы, поэтому каменный уголь и торфъ входятъ въ наибольшее употребленіе.

Винокурение. Заводовъ въ губерніи, устроенныхъ исключительно съ хозяйственною цѣлію, не имѣется. Что же касается числа винокуренныхъ, пиво и медоваренныхъ заводовъ и размѣра ихъ производительности, то свѣдѣнія о нихъ находятся въ статьѣ объ акцизныхъ сборахъ.

б) Обеспеченіе народнаго продовольствія.

За неимѣніемъ въ губерніи запасныхъ хлѣбныхъ магазиновъ, обеспеченіе народнаго продовольствія вполнѣ зависитъ отъ степени урожая и благопріятныхъ условій для сбора его. Отчетный годъ въ томъ и другомъ отношеніи былъ изъ лучшихъ. На годовое продовольствіе жителей, посѣвы и другія надобности требуется хлѣба: озимаго — 1,048,632 четв., яроваго — 840,473 четв. и картофеля — 1,878,085 четвертей, а такъ какъ собрано хлѣба: озимаго — 1,490,636 четвертей, яроваго — 1,321,325 четв. и картофеля 2,650,688 четв., то предвидится остатокъ: въ озимомъ — 442,004 чев., яровомъ — 480,853 четв., который поступаетъ въ продажу то на мѣстѣ, то на сплавной рѣкѣ Вислѣ, или на Привислинской желѣзной дорогѣ за границу. Что касается избытка картофеля на 772,603 четв., то трудно опредѣлить, какое именно количество его можетъ быть обращено въ продажу, такъ какъ при храненіи въ зимнее время онъ подвергается порчѣ и гніенію. Но важно то, что картофель, составляя въ губерніи необходимый суррогатъ питанія для низшихъ слоевъ населенія, за удовлетвореніемъ мѣстныхъ потребностей, оставляетъ излишекъ.

в) Промыслы сельскаго и городскаго населенія.

Въ области этой промышленности никакихъ перемѣнъ ни къ лучшему, ни къ худшему не произошло. Преобладаютъ тѣ же производства: переработка льна въ холстъ низшихъ сортовъ, гончарное, колесное и бондарное, достаточныя для удовлетворенія мѣстныхъ потребностей.

г) **Промышленность фабричная и заводская.**

(Прилагается ведомость № 2).

Заводская и фабричная промышленность съ каждымъ годомъ уменьшается, какъ это усматривается изъ слѣдующихъ данныхъ:

въ 1887 г.	сумма производительности составляла	3,326,135	руб.
„ 1888 г.	„ „ „ „	3,326,072	„
„ 1889 г.	„ „ „ „	2,927,382	„
„ 1890 г.	„ „ „ „	2,767,544	„

Меньше 1889 г. на 159,838 руб.

Всѣхъ фабрикъ и заводовъ въ губерніи было въ отчетномъ году 234, изъ коихъ только въ 28 сумма производительности болѣе 10,000 руб. и только въ 24—рабочихъ болѣе 10 человекъ.

Рабочихъ на фабрикахъ и заводахъ было:

въ 1887 году	2,524	человѣка.
„ 1888 „	1,955	„
„ 1889 „	2,092	„
„ 1890 „	2,263	„

Болѣе 1889 г. на 171 человекъ.

Увеличеніе объясняется увеличеніемъ производительности на трехъ свеклосахарныхъ заводахъ въ Цѣхановскомъ уѣздѣ, на прочихъ же фабрикахъ и заводахъ число рабочихъ уменьшилось.

Въ 1890 году открыты слѣдующіе фабрики и заводы: въ Праснышскомъ уѣздѣ пивоваренный заводъ 1, въ Плонскомъ уѣздѣ винокуренный 1 и маслобойный 1, и въ Рыпинскомъ лѣсопильныхъ 2. **Закрыты** же слѣдующіе: въ Млавскомъ уѣздѣ лѣсопильныхъ (2 по случаю пожара) 3, пивоваренный 1 и крахмальный 1, въ Праснышскомъ кирпичныхъ 1, въ Рыпинскомъ кирпичныхъ 2 и лѣсопильныхъ 2 и въ Цѣхановскомъ кожевенный 1, скипидарныхъ 2 и кирпичныхъ 2.

д) Торговля.

Въ этой отрасли въ теченіе отчетнаго года существенныхъ измѣненій не произошло, но документовъ на право торговли и промысловъ взято на большую сумму, чѣмъ въ прошломъ году, какъ это усматривается изъ нижеслѣдующей вѣдомости, доставленной казенною палатою.

Наименованіе свидѣтельствъ и билетовъ.	Годовой окладъ.	Годо- выхъ.	Полуго- довыхъ.	Общая сумма поступленія.	
	Руб.			Руб.	Коп.
Съидѣтельства:					
1-й гильдіи	565	13	2	7855	»
2-й » въ мѣстностяхъ 4-го класса	55	94	9	5282	50
» 5-го класса	40	290	12	11780	»
На мелочной торгъ въ мѣстностяхъ: 4-го класса	15	627	28	9615	»
» 5-го класса	10	2296	86	23353	»
На развозный торгъ	16	9	2	160	»
На развозный торгъ	6	27	4	174	»
Приказчицы: I-го класса	35	68	9	2513	50
» II-го класса	6	439	37	2745	»
Для членовъ купеческихъ семействъ:					
» I-й гильдіи	15	»	»	»	»
» 2-й гильдіи	6	5	»	30	»
Промысловыя I разряда въ мѣстностяхъ: 4-го класса	15	2	»	30	»
» 5-го класса	10	9	»	87	»
» II » 4-го класса	10	17	2	180	»
» 5-го класса	7	8	»	56	»
» III » 4-го класса	5	106	6	545	»
» 5-го класса	3	388	4	1170	»
Безплатныя	»	164	»	»	»
Итого				65576	»
Б и л е т ы .					
1-й гильдіи въ мѣстностяхъ: 4-го класса	25	13	3	347	50
» 5-го класса	20	31	4	660	»
2-й гильдіи » 4-го класса	15	110	13	1747	50
» 5-го класса	10	379	17	3873	»
На мелочной торгъ въ мѣстностяхъ: 4-го класса	4	538	32	2216	»
» 5-го класса	2	2599	136	5334	»
Итого				14178	»
В С Е Г О				79754	»

Болѣе противъ 1889 года на 3119 руб.

Примѣчаніе: Кромѣ показанной суммы, въ теченіе 1890 г. поступило:

- 1) Взысканій пошлинъ за неприобрѣтенные торговые документы, а также штрафовъ за нарушеніе правилъ торговаго Положенія 3031 руб. 52 коп.
- 2) Дополнительнаго 10% сбора, установленнаго узаконеніемъ 19 мая 1887 года, 101 руб 75 коп.
- и 3) Установленныхъ узаконеніями 15 января 1885 г. и 18 января 1889 г. дополнительныхъ сборовъ съ торговыхъ и промышленныхъ предпріятій, а именно: а) 3-хъ-процентнаго сбора 101 руб. 50 коп. и пени 30 коп.; б) раскладочнаго сбора съ гильдейскихъ предпріятій 8722 руб. 34 коп. и пени 280 руб. 84 коп., и в) раскладочнаго сбора съ негильдейскихъ предпріятій 8263 руб. 38 коп. и пени 149 руб. 72 коп., а всего 20651 руб. 36 коп. Болѣе противъ 1889 года на 1373 руб. 29 коп.

е) Движеніе населенія.

(Прилагаются вѣдомости №№ 3 и 3—а, А, Б, В, Г, Д и Е).

Къ 1 января 1890 г. числилось въ Плоцкой губерніи жителей, записанныхъ въ книги постоянного населенія. 627,452 человекъ обоого пола.

Въ теченіе 1890 года прибыло:

а) Родилось:

Законнорожденныхъ мужскаго пола . . .	11,410
» женскаго пола . . .	10,521
<hr/>	
Итого . . .	21,931
Незаконнорожденныхъ мужскаго пола . . .	381
» женскаго пола . . .	412
<hr/>	
Итого . . .	793
Всего родилось: мальчиковъ . . .	11,791
дѣвочекъ . . .	10,933
<hr/>	
Итого . . .	22,724

б) Переселилось въ губернію:

мужчинъ . . .	5,217
женщинъ . . .	5,278
<hr/>	
Итого . . .	10,495.

Всего прибыло постоянного населенія въ теченіе 1890 года:

мужчинъ . . .	17,008
женщинъ . . .	16,211
<hr/>	
Итого . . .	33,219.

Въ теченіе 1890 года убыло: а) Умерло:

мужчинъ . . .	8,161
женщинъ . . .	7,866
<hr/>	
Итого . . .	16,027.

б) Выселилось изъ губерніи:

мужчинъ	5,871
женщинъ	5,613
<hr/>	
Итого	11,484

Всего убыло постоянного населенія въ теченіе 1890 года:

мужчинъ	14,032
женщинъ	13,479
<hr/>	
Итого	27,511

Такимъ образомъ, постоянное населеніе увеличилось въ теченіе 1890 года на 5,708 человекъ обоого пола, и къ 1 января 1891 г. числилось жителей, записанныхъ въ книги постоянного населенія, 633,160 человекъ обоого пола.

Къ 1 января 1890 года числилось непостояннаго населенія въ Плоцкой губерніи 44,988 человекъ обоого пола.

Въ теченіе 1890 года прибыло: а) Родилось:

Законнорожденныхъ мужскаго пола	2,006
» женскаго пола	1,992

Итого 3,998

Незаконнорожденныхъ мужскаго пола	145
» женскаго пола	166

Итого 311

Всего родилось: мальчиковъ	2,151
дѣвочекъ	2,158

Итого 4,309

б) Прибыло на жительство въ губернію:

мужчинъ	7,454
женщинъ	6,879

Итого 14,333

Всего прибыло непостояннаго населенія въ теченіе 1890 года:

мужчинъ	9,605
женщинъ	9,037

Итого 18,642

Въ теченіе 1890 года убыло:

а) Умерло:

мужчинъ	1,635
женщинъ	1,740

Итого 3,375

б) Выбыло изъ губерніи:

мужчинъ	7,146
женщинъ	6,372

Итого 13,518

Всего убыло непостояннаго населенія въ теченіе 1890 года:

мужчинъ	8,781
женщинъ	8,112

Итого 16,893

Такимъ образомъ, непостоянное населеніе увеличилось въ теченіе 1890 года на 1,749 человекъ обоого пола. и къ 1 января 1891 года всего числилось непостояннаго населенія 46,737 человекъ обоого пола.

Такъ какъ къ 1 января 1890 года числилось въ Плоцкой губерніи всего населенія постояннаго и непостояннаго 672,440 человекъ обоого пола, а прибыло въ теченіе 1890 года всего 7,557 человекъ обоого пола, то, слѣдовательно, къ 1 января 1891 года цифра всего населенія губерніи достигла 679,897 человекъ обоого пола. Но такъ какъ изъ числа лицъ, записанныхъ въ книги постояннаго населенія къ 1 января 1891 года, числилось въ отлучкахъ къ 1 января 1891 года 66,158 че-

ловѣкъ обоого пола (мужчинъ 42,358, женщинъ 23,800), то наличное населеніе губерніи къ 1 января 1891 года представляетъ цифру въ 613,739 человѣкъ обоого пола.

Въ 1890 году всѣхъ браковъ было заключено 5,103; менѣе прошлаго года на 224.

Изъ этого числа было браковъ:

между холостыми и дѣвцами	3,652
» и вдовами	360
» вдовцами и дѣвцами	741
» и вдовами	350
<hr/>	
Итого	5,103

По вѣроисповѣданію брачующихся число браковъ распредѣляется слѣдующимъ образомъ:

У Православныхъ	35
» Римско-Католиковъ	4,268
» Протестантовъ	363
» Евреевъ	437
У Православныхъ на 10 тысячъ жителей приходится браковъ	105
» Р.-Католиковъ »	78
» Протестантовъ »	61
» Евреевъ »	58

Въ 1890 году всего родилось 27,033 мальчиковъ и дѣвочекъ (безъ мертворожденных); болѣе прошлаго года на 1,029.

Изъ этого числа родилось:

У Православныхъ	196
» Римско-Католиковъ	22,385
» Протестантовъ	1,915
» Евреевъ	2,537
<hr/>	
Итого	27,033

У Православныхъ на 10 тысячъ жителей приходится родившихся	586
• Римско-Католиковъ	409
• Протестантовъ	345
• Евреевъ	300

Въ числѣ родившихся было двоенъ 284 (149 мальчиковъ и 135 дѣвочекъ) и троенъ 9 (3 мальчика и 6 дѣвочекъ).

Мертворожденныхъ было: 233 мальчика и 164 дѣвоч., всего 397.

Въ 1890 году всего умерло мужчинъ и женщинъ 19,402 человекъ; болѣе прошлаго года на 3,771.

Изъ этого числа умерло:

Православныхъ	100
Римско-Католиковъ	15,839
Протестантовъ	1,421
Евреевъ	2,042

У Православныхъ на 10 тысячъ жителей приходится умершихъ	301
• Римско-Католиковъ	330
• Протестантовъ	255
• Евреевъ	265

Умершіе распредѣляются слѣдующимъ образомъ по возрастамъ и полу:


	Мужчинъ.	Женщинъ.	Обоего пола.
До 1 мѣс.	862	768	1,630
отъ 1—3 мѣс.	714	820	1,534
• 3—6 мѣс.	743	861	1,604
• 6 м.—1 года	1,145	1,050	2,195
• 1—5 лѣтъ	1,900	1,480	3,380
• 5—10 л.	891	961	1,852
• 10—65 л.	2,554	2,607	5,161
• 65—100 л.	984	1,058	2,042
свыше 100 лѣтъ	3	1	4
Итого . . .	9,796	9,606	19,402

5499/101

По возрасту, полу и мѣсяцамъ умершіе распредѣляются такъ.

М Ѣ С Я Ц Ы.	Моложе 10 лѣтъ.			Отъ 10 до 65 лѣтъ.			Свыше 65 лѣтъ.		
	МУЖ.	ЖЕН.	ОБ. ПОЛ.	МУЖ.	ЖЕН.	ОБ. ПОЛ.	МУЖ.	ЖЕН.	ОБ. ПОЛ.
Январь	668	626	1294	263	254	517	100	120	220
Февраль	568	517	1085	212	191	403	102	104	206
Мартъ	557	481	1038	292	258	550	139	108	247
Апрѣль	501	457	958	201	219	420	79	109	188
Май	461	433	894	157	188	345	61	65	126
Іюнь	466	441	907	153	169	322	47	69	116
Іюль	443	397	840	155	150	305	53	58	111
Августъ	599	536	1135	171	195	366	50	74	124
Сентябрь	565	559	1124	232	252	484	84	64	148
Октябрь	584	544	1128	280	264	544	70	91	161
Ноябрь	453	520	973	266	219	485	93	92	185
Декабрь	390	429	819	172	248	420	109	105	214
Итого	6255	5940	12195	2554	2607	5161	987	1059	2046

5128/8615



II.

П о д а т и и п о в и н н о с т и .

а) Окладные сборы.

(Прилагаются ведомости №№ 4 и 4,а).

Въ 1890 году подлежало къ поступленію налоговъ и податей:

недоимокъ прежнихъ лѣтъ	6,084 р. 64 к.
оклада 1890 года	713,507 » 40 »

Итого . 719,592 » 4 »

Вновь причислено: недоимокъ	11,072 » 13 »
оклада	2,490 » 84 »

Итого . 13,562 » 97 »

Исключено: недоимокъ	44 » 10 »
оклада	6,011 » 77 »

Итого . 6,055 » 87 »

Взыскано въ 1890 году налоговъ и податей:

недоимокъ прежнихъ лѣтъ	12,118 » 26 »
оклада 1890 года	704,250 » 65 »

Итого . 716,368 » 91 »

Къ 1-му января 1891 года осталось невзысканнымъ:

недоимокъ	4,994 » 41 »
оклада	5,735 » 82 »

Итого . 60,730 » 23 »

Сравнительно съ 1889 годомъ взыскано: недоимокъ менѣе на 5,372 руб. 17 коп. и оклада менѣе на 10,378 руб. 89 коп.; осталось невзысканнымъ болѣе на 4,370 руб. 70 коп.

По разнымъ другимъ Государственнымъ взысканіямъ подлежало къ поступленію въ 1890 году:

недоимокъ	300,489 р. 49 к.
оклада	164,447 » 12 »
<hr/>	
Итого	464,936 » 61 »
Вновь причислено: недоимокъ	150,648 » 24 »
оклада	1,013,747 » 83 »
<hr/>	
Итого	1,164,396 » 7 »
Исключено: недоимокъ	35,304 » 4 »
оклада	42,471 » 8 »
<hr/>	
Итого	77,775 » 12 »
Взыскано въ 1890 году:	
недоимокъ	91,194 » 85 »
оклада	1,101,953 » 13 »
<hr/>	
Итого	1,193,147 » 98 »
Къ 1-му января 1891 года осталось невзысканнымъ:	
недоимокъ	324,638 р. 84 к.
оклада	33,770 » 74 »
<hr/>	
Итого	358,409 » 58 »

Сравнительно съ 1889 годомъ взыскано: недоимокъ болѣе на 27,304 руб. 41 коп. и оклада менѣе на 43,209 руб. 56 к.; осталось невзысканнымъ болѣе на 58,194 руб. 98 коп.

Болѣе подробныя свѣдѣнія о поступленіи сборовъ находятся въ вѣдомости № 4.

б) Государственные и губернскіе сборы.

I. Государственные сборы. Къ числу Государственныхъ сборовъ относится транспортный сборъ. Этотъ сборъ поступаетъ въ Государственный доходъ на возмѣщеніе ежегодно ассигнуемыхъ по смѣтѣ Министерства Внутреннихъ Дѣлъ суммъ на расходы по препровожденію безпаспортныхъ и бродягъ, по перевозкѣ чиновъ запаса арміи, призванныхъ на службу, и на другіе тому подобные расходы.

Сбора этого по Плоцкой губерніи съ 54,702 дымовъ (съ каждаго по 20 коп.) въ 1890 году поступило 10,940 руб. 40 коп.; расхода же произведено на 8,650 рублей.

II. Губернскіе сборы. Къ губернскимъ сборамъ, составляющимъ спеціальныя средства губерніи, относятся: 1) квартирный, 2) эмеритальный, 3) дорожный, 4) сборъ по застрахованію строеній отъ огня и 5) сборъ по застрахованію рогатаго скота отъ чумы.

1. Квартирный сборъ. На основаніи Высочайше утвержденнаго, 31 мая 1868 года, Положенія о раскладкѣ квартирнаго сбора въ губерніяхъ Царства Польскаго, росписаніе этого сбора производится мѣстными уѣздными и гминными управленіями (а по гор. Плоцку—губернскимъ правленіемъ) и, по утвержденіи этихъ росписаній уѣзднымъ управленіемъ, квартирный сборъ вносится, наравнѣ съ другими податями, въ мѣстное казначейство, какъ спеціальныя средства, для удовлетворенія изъ онаго жителей квартирными деньгами за постою войскъ.

Въ 1890 году квартирный сборъ долженъ былъ поступить въ слѣдующемъ размѣрѣ:

недоимокъ	14,463 р. 56 к.
оклада	76,877 » 69 »
Исключено: недоимокъ	495 » 21 »
оклада	— » — »
Слѣдовало взыскать: недоимокъ	13,968 » 35 »
оклада	76,877 » 69 »

Взыскано: недоимокъ	10,262 р. 36 к.
оклада	64,406 » 66 »

Осталось къ 1-му января 1891 года:

недоимокъ	3,705 » 99 »
оклада	12,471 » 3 »
всего осталось	16,177 » 2 »

2. Эмеритальный сборъ. Эмеритальный сборъ за 1890 годъ представляется въ слѣдующемъ размѣрѣ:

Слѣдовало поступить: недоимокъ	6,764 р. 49 к.
оклада	20,782 » 50 »

Вновь причислено: недоимокъ	1,734 » 6 »
оклада	4,892 » 49 »

Исключено: недоимокъ	2,364 » 14 »
оклада	4,765 » 78 »

Слѣдовало взыскать: недоимокъ	6,134 » 41 »
оклада	20,909 » 21 »

Взыскано: недоимокъ	5,600 » 74 »
оклада	17,982 » 76 »

Осталось къ 1-му января 1891 года:

недоимокъ	533 » 67 »
оклада	2,926 » 45 »
всего осталось	3,460 » 12 »

3. Дорожный сборъ. На основаніи Высочайше утвержденныхъ, 19 іюня 1870 г., правилъ о содержаніи дорогъ въ Привислинскихъ губерніяхъ, установленъ общій по каждой губерніи денежный сборъ, подъ названіемъ „губернскаго земскаго дорожнаго сбора“, для содержанія губернскихъ земскихъ дорогъ 1-го разряда, какъ шоссеиныхъ, такъ и грунтовыхъ, съ находящимися на нихъ мостами и плотинами, а равно для дальнѣйшей передѣлки губернскихъ грунтовыхъ дорогъ въ шоссеиныя, а именно:

а) съ сельскихъ обывателей—15% со взимаемыхъ съ нихъ основнаго поземельнаго налога и подымной подати;

б) съ городскихъ обывателей—15% съ уплачиваемыхъ ими въ казну подымной подати и контингенса ливерунковаго, и

в) 10% съ установленной въ казну пошлины за свидѣтельства на право торговли и промысловъ, за билеты на торговья и промышленныя заведенія, за патенты на заводы для выдѣлки напитковъ и подлежащихъ оплатѣ акцизомъ издѣлій спирта и вина. а также на заведенія для продажи питей. о чемъ послѣдоваль указъ Правительствующаго Сената, отъ 5 марта 1879 года, за № 12437.

Къ 1-му января 1890 года оставалось суммъ губернскаго земскаго дорожнаго сбора:

(въ томъ числѣ и недоимки 2,103 руб. 27 коп.) 41,237 р. 1 к.

Въ 1890 году поступило дорожнаго сбора:

(въ томъ числѣ и недоимки 1,600 руб. 69 коп.) 79,219 » 23 »

10% дорожнаго сбора 13,022 » 70 »

Итого 133,478 » 94 »

Въ 1890 году расходовано:

а) Уплачено за произведенный въ 1889 году ремонтъ губернскихъ шоссеиныхъ дорогъ 4,810 » 30 »

б) На ремонтъ тѣхъ же дорогъ въ 1890 году 53,253 » 62 »

в) На отстройку 6 мостовъ на 1-о-разрядныхъ шоссеиныхъ дорогахъ въ Цѣхановскомъ уѣздѣ 2,567 » 76 »

г) Пособіе гминамъ на отстройку мостовъ 1,080 » 83 »

д) На содержаніе дорожной службы въ губерніи 12,214 » — »

е) На постройку Цѣхановско-Раціонжскаго шоссе 8,286 » 78 »

ж) На постройку $4\frac{200}{500}$ верстъ шоссе Плоцко-Вышегородскаго тракта 10,837 » 30 »

з) На покупку нивелирочныхъ инструментовъ для Плонскаго и Праснышскаго уѣздовъ 326 » — »

и) За разстилку хвороста на 1-о-разрядныхъ губернскихъ шоссеиныхъ дорогахъ въ Плоцкомъ уѣздѣ въ 1890 г. по порученію Плоцкаго уѣзднаго управленія	143 р. 28 к.
и) Выдано пособіе кондуктору Ратайскому . . .	50 » — »
к) На обыкновенные расходы, какъ то: на публикаціи о торгахъ, за квартиры дорожныхъ сторожей и т. п.	241 » 68 »

Итого весь расходъ въ 1890 г. составлялъ 93,811 » 55 »

Затѣмъ, въ остаткѣ на 1891 годъ 39,667 » 39 »

Въ томъ числѣ въ недоимкѣ 3,523 » 23 »

Изъ этой суммы причитается въ уплату за работы разрѣшенныя, но неисполненныя и неоплаченныя по настоящее время:

1) По ремонту губернскихъ шоссеиныхъ дорогъ въ 1890 году 13,788 » 96 »

2) По постройкѣ $4\frac{200}{500}$ верстѣ шоссе Плоцко-Вышегородскаго грунтоваго тракта 1,363 » 43 »

3) За перестройку моста на 7-ой верстѣ на 1-о-разрядномъ губернскомъ шоссе въ Праснышскомъ уѣздѣ 428 » — »

А всего 15,580 » 39 »

За удовлетвореніемъ сихъ расходовъ остатокъ суммъ губернскаго земскаго дорожнаго сбора составитъ:

(въ томъ числѣ въ недоимкѣ 3,523 руб. 23 коп.) 24,087 р. — к.

4. Страховой сборъ. Этотъ сборъ, взимаемый на основаніи Высочайше утвержденнаго 20 іюля 1870 года Положенія, представляется въ слѣдующемъ видѣ:

Къ концу 1890 года считалось застрахованныхъ строеній на сумму 33,217,510 р. — к.

Въ 1889 году было застраховано на сумму 33,226,840 » — »

Слѣдовательно, уменьшилось застрахованій на сумму 9,330 руб.

Уменьшеніе застрахованія по большей части произошло отъ того, что нѣкоторые владѣльцы недвижимостей застраховали свои строенія, вмѣсто полной оцѣночной суммы, только въ обязательной суммѣ, т. е. 5,000 руб.

Страховой сборъ, назначенный ко взиманію въ январскомъ, апрѣльскомъ и октябрьскомъ срокахъ, составляетъ	332,008 р. 2 к.
Другіе случайные доходы простирались до	590 » 40 »
<hr/>	
Всего подлежало къ поступленію	332,598 » 42 »

Сравнительно съ 1889 г. страховой сборъ въ 1890 году увеличился на 53,749 руб. 96 коп., каковое увеличеніе произошло отъ того, что въ отчетномъ году былъ росписанъ ко взиманію отдѣльный по губерніи сборъ, въ январѣ 1890 г., для удовлетворенія пожарныхъ убытковъ.

Въ 1890 году израсходовано:

а) На выдачу вознагражденія за убытки, причиненные пожарами	231,376 р. 29 к.
б) Въ пособіе казнѣ на содержаніе чиновъ, служащихъ по страховой части	13,028 » — »
и в) На экстраординарные расходы	4,261 » 66 »
<hr/>	
Итого	248,665 » 95 »

Наличныхъ суммъ, принадлежащихъ страховому учрежденію, къ концу 1890 года осталось:

Въ Главномъ Казначействѣ	80,000 р. — к.
Въ Государственномъ Банкѣ	171,467 » 54 »
Въ губернскомъ и уѣздныхъ казначействахъ	121,997 » 89 »
<hr/>	
Итого	373,465 » 43 »

Сравнительно съ 1889 г. болѣе на 80,195 р. 66 к.

Въ 1890 году отослано страховых сборовъ въ Главное Казначейство 20,000 р. и въ Государственный Банкъ 13,000 руб.

Недоимки страховых сборовъ, вмѣстѣ съ случайными доходами, къ концу 1890 года составляли	19,990 р. 56 к.
Авансовъ, подлежащихъ возврату и оправданію	1,565 » 21 »
Итого . . .	21,555 » 77 »

Сравнительно съ 1889 годомъ недоимокъ болѣе на 2,330 руб. 33 к., каковое увеличеніе произошло отъ того, что дополнительный сборъ въ размѣрѣ 25% съ постоянной преміи назначенъ ко взиманію въ октябрѣ мѣсяцѣ 1890 года, и, по краткости времени, не могъ быть сполна взысканъ въ отчетномъ году.

Убытки, причиненные пожарами въ 1890 году въ застрахованныхъ строеніяхъ и въ движимомъ имуществѣ, составляли 451,100 руб.

Въ томъ числѣ убытки на долю застрахованныхъ строеній составляютъ 228,083 руб.; менѣе 1889 года на 44,844 руб.

На основаніи ст. 10 Положенія 20 іюля 1870 г. о взаимномъ страхованіи строеній отъ огня, выдано вознагражденія изъ суммъ страхового сбора за открытіе поджигателя 75 руб. и 49 лицамъ за оказанное ими особое отличіе при тушеніи пожаровъ 445 руб.

5. Сборъ по страхованію рогатаго скота отъ чумы. Застрахованіе рогатаго скота отъ чумы производилось въ 1890 году по правиламъ 20 іюля 1870 года, на основаніи коихъ и согласно распоряженію Министерства Внутреннихъ Дѣлъ, отъ 22 декабря 1889 г., за № 6387, сборъ съ каждой головы скота установленъ на 1890 годъ по $\frac{1}{2}$ коп.

По произведеннымъ, въ началѣ 1890 года, описямъ скота количество онаго оказалось въ Плоцкой губерніи 213,295 головъ; сравнительно съ 1889 годомъ къ обложенію сборомъ убыло 26,937 головъ скота.

Сбора со скота въ 1890 году назначено было . . . 1,067 р. 23 к.

Въ 1890 году израсходовано:

а) на содержаніе службы по пресѣченію чумы	3,450 р. — к.
б) на почтовые издержки по пересылкѣ денегъ уѣздными казначействами въ губернское	5 » 17 »
в) выдано въ пособіе Варшавской губерніи	1,500 » — »
	<hr/>
Всего	4,955 » 17 »

Къ 1-му января 1891 года суммъ сбора со скотовладѣльцевъ состояло 73,873 руб. 73 коп., изъ коихъ хранится: а) въ Главномъ Казначействѣ въ 5% облигаціяхъ восточнаго займа 65.000 руб., б) въ Варшавской конторѣ Государственнаго банка 8,253 руб. 48 коп. и в) въ казначействахъ губерніи 620 руб. 25 коп.

III. Общественные сборы.

Гминные сборы. Къ гминнымъ сборамъ относятся сборы: 1) на содержаніе гминныхъ управленій, 2) на содержаніе гминныхъ судовъ, 3) на содержаніе гминныхъ начальныхъ училищъ. 4) на расходы, обязательные въ силу разныхъ правительственныхъ распоряженій, и 5) на общественныя надобности, устанавливаемыя самими гминными сходами.

Въ 1890 году, какъ это видно изъ нижеприведенной таблицы, израсходовано:

По 1-му пункту	63,438 р. 9 ¹ / ₂ к.
» 2-му »	40,955 » 55 »
» 3-му »	35,154 » 43 ¹ / ₂ »
» 4-му »	12,587 » — »
» 5-му »	54,225 » 99 »
	<hr/>
Итого	206,420 » 7 »

Въ Плоцкой губерніи, въ отчетномъ году, числилось:

гминныхъ управленій	108
судебныхъ гминныхъ округовъ	33
гминныхъ начальныхъ училищъ	178

Слѣдовательно, израсходовано, среднимъ числомъ:

на 1 гминное управленіе	587 р. 30 к.
» 1 гминный судебный округ	1,241 » 70 »
» 1 гминное начальное училище	197 » 52 ¹ / ₂ »

Противъ 1889 года число гминныхъ начальныхъ училищъ уменьшилось на 21, но сумма на содержаніе ихъ нѣсколько увеличилась, что служитъ къ наибольшему обезпеченію ихъ существованія.

Земли, обложенной гминными сборами, числилось 1,515,176 мор.; такимъ образомъ, средній размѣръ этихъ сборовъ съ 1 м. земли составляетъ 13, к.

Г М И Н Н Ы Е С Б О Р Ы .

Въ уѣздахъ.	Израсходовано въ 1890 году.										Итого.	Пространство, въ моргахъ, обложенной сборами земл.	Размѣръ сбора съ морга земли въ копѣйкахъ.					
	Содержаніе гминныхъ управленій.				Содержаніе гмин- ныхъ судовъ.	Содержаніе гмин- ныхъ начальныхъ училищъ.	Обязательные расходы въ силу правительственныхъ распоряженій.	На общественныя на- добности по пригово- рамъ гмин. сходовъ.	Р у б л и и к о п ѣ й к и.									
	Личный со- ставъ.	Канцелярскіе и другіе рас- ходы.	Наемъ помѣ- щенія.	Р					у б л и и к о п ѣ й к и.									
Плоцкомъ	6286	34	2478	52	501	»	4880	»	4883	50	1304	80	12300	35	32634	51	207100	15 ³ / ₈
Пловскомъ	5915	»	1665	88	525	»	4979	92	1230	38	1237	22	5180	27 ¹ / ₂	23734	67 ¹ / ₂	220300	10 ³ / ₈
Липновскомъ	7279	»	1399	40	520	52	6427	28	8575	58	1105	20	9022	56	34329	54	213538	16
Рыпинскомъ	6339	»	1076	45	437	»	6802	39	5199	71 ¹ / ₂	1070	80	6089	72 ¹ / ₂	27015	8	174231	15 ³ / ₈
Млавскомъ	5686	»	1532	67	487	»	4839	2	2910	34	3173	94	6390	24 ¹ / ₂	25219	21 ¹ / ₂	208052	11 ² / ₇
Сорнецкомъ	6757	16	2584	»	380	»	3663	4	400	18 ¹ / ₂	2000	87	280	»	19673	25 ¹ / ₂	151713	14
Праснышскомъ	3840	»	2846	43 ¹ / ₂	50	»	4714	69	1987	55 ¹ / ₂	1558	66	5557	78 ¹ / ₂	20573	12 ¹ / ₂	161679	15
Цѣхановскомъ	3799	96	1091	76	»	»	4649	21	3359	18	1135	51	9205	5	23240	67	178563	13
Въ губерніи	4590	46	14675	11 ¹ / ₂	2900	52	10955	55	35154	43 ¹ / ₂	12587	»	54225	99	206420	7	1515176	13 ³ / ₈

в) Городскіе доходы и расходы.

(Прилагается вѣдомость № 4—6).

Всѣхъ доходовъ по городамъ въ Плоцкой губерніи въ 1890 году поступило 135,056 р. 99 к.

Главнѣйшіе источники доходовъ слѣдующіе:

1) съ городскихъ имуществъ и оброчныхъ статей 16,584 » 98 »

2) сборъ съ владѣльцевъ недвижимыхъ имуществъ	245 р. 59 к.
3) сборъ съ промышленниковъ	202 » 2 »
4) налоги косвенные	38,202 » 17 »
и 5) доходы чрезвычайные изъ казны, городскихъ капиталовъ, недоимокъ и другихъ источниковъ	46,371 » 41 »

Въ сравненіи съ предшествовавшимъ годомъ увеличеніе послѣдовало по налогамъ косвеннымъ на 4,519 » 80 »

А особенно уменьшились:

съ городскихъ имуществъ и оброчныхъ статей на	2,953 » 57 »
и доходамъ чрезвычайнымъ на	29,880 » 41 »

Вообще доходы городовъ Плоцкой губерніи за 1890 г., противъ 1889 года, уменьшились на 30,381 » 63 »

Расходовъ же изъ городскихъ суммъ произведено въ 1890 году на сумму	117,333 » 76 »
менѣе общей цифры дохода на	17,723 » 23 »
и менѣе расхода 1889 года на	34,627 » 97 »

Предметы расходовъ слѣдующіе:

1) содержаніе мѣстъ и лицъ городского управленія	45,642 » 9 »
2) содержаніе городскихъ имуществъ и наемъ отъ города помѣщеній	718 » 85 »
3) наружное благоустройство городовъ	9,899 » 9 »
4) содержаніе благотворительныхъ и другихъ общественныхъ заведеній	9,388 » 58 »
5) уплата долговъ	24,110 » 46 »
6) мелочныя и экстренныя издержки	2,266 » 10 »
7) расходы единовременные:	
по городскому управленію, строительной части и другимъ городскимъ надобностямъ	13,351 » 10 »

Изъ ниже слѣдующей таблицы видно, сколько въ отчетномъ году осталось невзысканныхъ суммъ въ пользу городскихъ кассъ Плоцкой губерніи:

Названіе городовъ.	Оставалось въ недоимкѣ съ прежнихъ лѣтъ.		Подлежало ко взысканію за 1890 годъ.		ВСЕГО.		Поступило въ 1890 г.		Осталось въ недоимкѣ къ 1891 г.	
	Руб.	коп.	Руб.	коп.	Руб.	коп.	Руб.	коп.	Руб.	коп.
Губернскій г. Плоцкъ Сложено со счетовъ	292401	57 ³ / ₄	83408	55 ¹ / ₂	375810	13 ¹ / ₄	47725	4 ¹ / ₂	322569	43 ³ / ₄
Уѣздные города:							5515	65		
Плонскъ	3658	43	12060	99	15719	42	11434	32	4285	10
Липно	617	25 ¹ / ₂	6226	70	6843	95 ¹ / ₂	6339	76	504	19 ¹ / ₂
Рыпинъ	1111	67	5509	12	6620	79	4816	17	1804	62
Млава	4183	32	54374	18 ¹ / ₂	58557	50 ¹ / ₂	55211	29 ¹ / ₂	3346	21
Серпецъ	94	36	7390	32	7484	68	7216	40 ¹ / ₂	73	91 ¹ / ₂
Сложено со счетовъ							94	36		
Праснышъ	551	24	15601	38	16152	62	14827	57	1217	12
Сложено со счетовъ							107	93	8481	80
Цѣхановъ	4253	71 ¹ / ₂	16128	9 ¹ / ₂	20381	81	11490	17		
Сложено со счетовъ							409	84		
Заштатные города:										
Вышегородъ	93	12 ¹ / ₂	3796	63 ¹ / ₂	3889	76	3115	54	774	22
Закрочимъ	1291	8 ¹ / ₂	155	17	1446	25 ¹ / ₂	174	91	1271	34 ¹ / ₂
Добржинь										
Итого	308255	77³/₄	204651	15	512906	92³/₄	162451	18¹/₂	344327	96¹/₄
Сложено со счетовъ							6127	78		

Примѣчаніе. Оставшаяся въ недоимкѣ къ 1890 году, показанная по вѣдомости за 1889 годъ, сумма 351,073 руб. 27³/₄ коп. перенесена въ настоящую вѣдомость въ уменьшенномъ количествѣ на 12,817 руб. 50 коп., въ виду того, что сія послѣдняя сумма, составляя капиталы Плонской городской кассы, хранящіяся въ Варшавской конторѣ Государственнаго банка, не подлежаще была причислена тою же кассою къ числу недоимокъ, изъ которыхъ теперь и исключена.

Къ 1-му января 1890 года состояло въ Варшавской конторѣ Государственнаго банка въ наличности капиталовъ:

запаснаго	208,870 р. 9 ³ / ₄ к.
неприкосновеннаго	14,606 » 18 »
Всего	223,476 » 27³/₄ »

За сдѣланными въ 1890 году вкладами и произведенными расходами, осталось въ конторѣ банка къ 1-му января 1891 года:

запаснаго	219,649 р. 49 ³ / ₄ к.
неприкосновеннаго	14,606 » 18 »
Всего	234,255 » 67³/₄ »

г) **А к ц и з н ы е с б о р ы.**

Въ отношеніи дѣленія Плоцкой губерніи на акцизные округа и участки въ отчетномъ году никакихъ перемѣнъ не послѣдовало.

Въ 1890 году въ Плоцкой губерніи дѣйствовало заводовъ: винокуренныхъ 17, пивоваренныхъ 20, медоваренныхъ 5, водочныхъ 1, сахарныхъ 3, спичечныхъ фабрикъ 2, а въ 1889 году находилось въ дѣйствиіи: винокуренныхъ 17, пивоваренныхъ 22, медоваренныхъ 5, водочныхъ 1, сахарныхъ 3 и спичечныхъ фабрикъ 2.

Оптовыхъ складовъ, ренсковыхъ погребовъ, шинковъ, корчемъ и другихъ разнаго рода заведеній для продажи питей было 797, болѣе, сравнительно съ 1889 годомъ, на 19.

Вина въ теченіе 1890 года выкурено 22,119,920‰, а въ 1889 году 19,287,549‰, слѣдовательно, въ отчетномъ 1890 году выкурено болѣе на 2,832,371‰.

Акциза съ вина и спирта, а также за незаконно-выдѣланное и конфискованное контрабандное вино въ отчетномъ году поступило 970,050 руб. 80 коп., менѣе противъ 1889 года на 749 руб. 69 коп. Акциза съ пиво и медоваренія, а также за незаконно-выдѣланное и конфискованное пиво и медъ поступило 50,469 руб. 60 коп., менѣе противъ 1889 года на 6,780 руб. 80 коп.

Акциза съ водочныхъ заводовъ и дополнительнаго патентнаго сбора въ 1890 г. поступило 3,091 руб. 24 коп., менѣе 1889 г. на 472 р. 74 к.

Патентнаго сбора поступило 45,993 руб. 74 к., менѣе противъ 1889 года на 3,884 руб. 84 коп.

Взысканій за нарушенія постановленій о питейномъ сборѣ поступило 1,021 руб. 61 коп., менѣе противъ 1889 года на 3,132 руб. 51 коп. Акциза съ дрожжей поступило 6 руб. 60 коп., болѣе противъ 1889 года на 3 руб. 10 коп.

Акциза съ освѣтительныхъ нефтяныхъ маселъ и штрафа поступило 7 руб. 75 коп., болѣе противъ 1889 года на 3 руб. 45 коп.

Въ 1890 году вывезено вина за границу 8,903,749%, болѣе, сравнительно съ 1889 годомъ, на 1,180,719%.

Увеличеніе количества выкуреннаго вина въ отчетномъ году, сравнительно съ 1889 годомъ, при одинаковомъ числѣ дѣйствовавшихъ винокуренныхъ заводовъ, объясняется весьма хорошимъ урожаемъ въ этомъ году картофеля, служащаго почти единственнымъ матеріаломъ для винокурения въ здѣшнемъ краѣ.

Незначительное уменьшеніе поступленія акциза съ вина и спирта объясняется увеличившимся вывозомъ спирта за границу.

Уменьшеніе въ отчетномъ году, сравнительно съ 1889 годомъ, поступленія акциза съ пиво и медоваренія слѣдуетъ объяснить уменьшеніемъ числа дѣйствовавшихъ пивоваренныхъ заводовъ на два, а также увеличивающимся обращеніемъ въ продажѣ привознаго баварскаго пива, выдѣланнаго на заводахъ другихъ губерній.

Уменьшеніе поступленія патентнаго сбора, при увеличившемся числѣ разнаго рода заведеній для продажи питей, объясняется тѣмъ, что въ декабрѣ мѣсяцѣ 1889 года было выкуплено гораздо болѣе патентовъ на отчетный годъ, чѣмъ въ томъ же мѣсяцѣ 1890 года на 1891 годъ.

Уменьшеніе въ поступленіи взысканій за нарушенія постановленій о питейномъ сборѣ въ отчетномъ году объясняется почти прекратившимся водвореніемъ контрабанднаго спирта, по какому нарушенію дѣла въ прежнее время составляли большую половину обнаруженныхъ нарушеній помянутаго устава.

За табачныя свидѣтельства, патенты и марки, выбранныя въ 1890 г., поступило 9,978 руб. 50 к., менѣе противъ 1889 г. на 1,593 р. 50 к.

За бандероли для оклейки конфискованныхъ необандероленныхъ табачныхъ издѣлій въ 1890 году поступило 41 руб. 46 коп., болѣе противъ 1889 года на 9 руб. 90 коп. Штрафныхъ и конфискаціонныхъ за нарушеніе устава о табачномъ сборѣ поступило 152 руб. 25 коп., менѣе противъ 1889 года на 15 руб. 25 коп.

Заведеній для продажи табачныхъ издѣлій въ 1890 г. было 1,845, менѣе противъ 1889 года на 319.

Уменьшеніе въ поступленіи дохода за табачныя свидѣтельства, патенты и марки объясняется уменьшеніемъ числа заведеній для продажи табаку, а также тѣми причинами, кои, какъ указано выше, послужили къ уменьшенію поступления въ отчетномъ году сбора за питейные патенты. Увеличеніе въ поступленіи дохода за бандероли для оклейки конфискованныхъ необандероленныхъ табачныхъ издѣлій объясняется случайнымъ увеличеніемъ въ обращеніи въ торговлѣ необандероленного табаку и издѣлій изъ онаго. Что же касается уменьшенія въ поступленіи штрафныхъ и конфискаціонныхъ денегъ за нарушеніе табачнаго устава, то явленіе это объясняется болѣе правильною торговлею обандероленными табачными издѣліями.

Патентнаго сбора со спичечныхъ фабрикъ въ отчетномъ 1890 году поступило 100 руб., столько же, сколько и въ 1889 году. За выбранныя спичечными фабриками бандероли поступило 7,598 руб. 59 коп., болѣе, сравнительно съ 1889 годомъ, на 568 руб. 14 коп. Штрафныхъ и акциза за спички въ 1890 году: поступило 55 руб. 27 коп., болѣе противъ 1889 года на 4 руб. 28 коп.

Увеличеніе поступления бандерольнаго сбора со спичечныхъ фабрикъ объясняется довольно быстро развивающимся увеличеніемъ производства на этихъ фабрикахъ.

На трехъ свеклосахарныхъ заводахъ Плоцкой губерніи въ отчетномъ году выдѣлано 415,760 пуд. 30 фунт. сахарнаго песку на сумму акциза 415,760 руб. 75 коп., болѣе противъ 1889 года на 144,020 пуд. 30 фун. сахара, 144,020 руб. 75 коп. акциза.

Патентнаго сбора въ 1890 году поступило 1,517 руб. 50 коп., болѣе противъ 1889 года на 259 руб. 88 коп.

Акциза съ сахара въ отчетномъ году поступило 257,631 руб. 99 коп., менѣе противъ 1889 года на 98 руб. 83 коп.

Увеличеніе въ 1890 году суммы учтеннаго акциза съ сахара объясняется, съ одной стороны, увеличеніемъ количества выдѣланнаго въ семь году сахарнаго песку вслѣдствіе урожая свекловицы, и съ другой—возвышеніемъ, согласно Высочайше утвержденному 1 мая 1884 г. мнѣнію Государственнаго Совѣта, акциза съ сахара съ 1 августа 1889 года, съ 85 коп. на 1 руб. съ пуда.

Случаевъ нарушеній правилъ устава о питейномъ сборѣ было обнаружено 261 и устава о табачномъ сборѣ 53, а всего 314, но суммы наложенныхъ за эти нарушенія взысканій опредѣлить невозможно, такъ какъ дѣла находятся частію въ административномъ производствѣ, частію же въ подлежащихъ судебныхъ учрежденіяхъ.

Вѣдомость о числѣ въ каждомъ изъ уѣздовъ Плоцкой губерніи винокуренныхъ, пиво и медоваренныхъ, а также водочныхъ заводовъ, съ обозначеніемъ суммы учтеннаго и поступившаго акциза за 1890 годъ.

№	НАЗВАНІЕ ЗАВОДОВЪ.	Сумма учтеннаго акциза.		Сумма поступившаго акциза.	
		Руб.	коп.	Руб.	коп.
По винокуреннымъ заводамъ.					
<i>Плонскаго уѣзда:</i>					
1	Смошево № 10	42766	63 ¹ / ₂	35589	60
2	Трембки № 11	128033	87 ¹ / ₂	105213	61
3	Крочево № 12	259885	04 ¹ / ₄	219805	94
4	Залуски № 14	133635	95 ¹ / ₄	135134	60
5	Вронскъ № 16	65849	14 ³ / ₄	12184	34
6	Радзиминъ № 17	145530	06 ¹ / ₂	24957	93
7	Цѣсинъ № 18	53478	54	37970	20
	Итого	829172	25 ³ / ₄	570856	22
<i>Литновскаго уѣзда:</i>					
8	Скемпе № 1	151605	46 ¹ / ₂	73575	79
9	Сѣцинъ № 4	84863	01 ¹ / ₂	78955	62
10	Цѣлухово № 98	45479	66	23875	34
	Итого	281948	14	176406	75

№	НАЗВАНІЕ ЗАВОДОВЪ.	Сумма учтеннаго акциза.		Сумма поступившаго акциза.	
		Руб.	коп.	Руб.	коп.
<i>Рыбинскаго уѣзда:</i>					
11	Окалево № 85	74960	70 ^{1/2}	29021	54
12	Скerville № 86	63832	77	26905	06
	Итого	138793	47 ^{1/2}	55926	60
<i>Млавскаго уѣзда:</i>					
13	Гржибово-Виндыки № 50	58798	27 ^{1/4}	55872	22
14	Зелена № 62	143467	24 ^{1/4}	8870	07
15	Любовидзъ № 83	112724	20	26704	38
16	Розвозинъ № 82	255101	34 ^{1/4}	17345	76
	Итого	570091	05 ^{3/4}	108792	43
<i>Цѣхановскаго уѣзда:</i>					
17	Либерадзъ № 27	127742	53 ^{3/4}	58016	51
	В С Е Г О	1947747	46 ^{3/4}	969998	51
По пивовареннымъ заводамъ.					
<i>Плоцкаго уѣзда:</i>					
1	Машево № 6	14343	"	14496	"
2	Вышегородъ № 15	1144	"	1122	"
	Итого	15487	"	15618	"
<i>Плонскаго уѣзда:</i>					
3	Новое-място № 10	40	"	40	"
4	Крочево № 22	7555	80	7658	60
5	Плонскъ № 23	58	20	58	20
	Итого	7654	"	7756	80
<i>Серпецкаго уѣзда:</i>					
6	Раціонжъ № 11	180	"	180	"
7	Журоминъ № 13	624	"	572	"
8	Серпець № 64	2053	20	2122	80
	Итого	2857	20	2874	80
<i>Млавскаго уѣзда:</i>					
9	Млава № 44	714	"	728	"
10	Млава № 27	900	"	900	"
11	Шренскъ № 7	198	"	211	20
12	Шренскъ № 41	201	"	201	"
	Итого	2013	"	2040	20

№	НАЗВАНІЕ ЗАВОДОВЪ.	Сумма учтеннаго акциза.		Сумма поступившаго акциза.	
		Руб.	коп.	Руб.	коп.
<i>Праснышскаго уѣзда:</i>					
13	Праснышъ № 33	1126	40	1126	40
14	Геленово № 38	633	60	607	20
15	Хоржеле № 40	1400	80	1387	20
16	Войтство Праснышъ № 3	198	80	198	80
	Итого	3359	60	3319	60
<i>Цѣхановскаго уѣзда:</i>					
17	Щуржинъ № 9	288	"	288	"
18	Цѣхановъ № 18	7320	60	7291	20
	Итого	7608	60	7579	20
<i>Липновскаго уѣзда:</i>					
19	Глодово № 14	9342	"	9234	"
<i>Рытинскаго уѣзда:</i>					
20	Русиново № 5	2002	"	2002	"
	В С Е Г О	50323	40	50424	60
По медовареннымъ заводамъ.					
<i>Плоцкаго уѣзда:</i>					
1	Плоцкъ № 9	5	"	5	"
<i>Плонскаго уѣзда:</i>					
2	Плонскъ № 2	5	"	5	"
3	Плонскъ № 3	5	"	5	"
<i>Млавскаго уѣзда:</i>					
4	Млава № 6	15	"	15	"
5	Млава № 10	15	"	15	"
	В С Е Г О	45	"	45	"
По водочнымъ заводамъ.					
1	Плоцкъ № 5	1706	50	3091	24

д) Натуральные повинности.

Въ отчетномъ году населеніемъ Плоцкой губерніи отбывались тѣ же натуральные повинности: квартирная, подводная, дорожная и воинская.

1. Квартирная повинность. Квартиры для войскъ и помѣщенія подѣ

хозяйственныя ихъ заведенія отводимы были въ натурѣ, въ домахъ городскихъ и сельскихъ обывателей, или же, согласно поступившимъ требованіямъ отъ нѣкоторыхъ частей войскъ, отпускались деньги на руки для найма таковыхъ своимъ попеченіемъ, согласно Высочайше утвержденному 2 мая 1886 г. мнѣнію Государственнаго Совѣта о возвышеніи воинскихъ квартирныхъ окладовъ въ Царствѣ Польскомъ и о передачѣ тамъ квартирнаго сбора въ Министерство Финансовъ, въ размѣрахъ, опредѣленныхъ табелями лит. А и Б, приложенными къ тому же мнѣнію Государственнаго Совѣта.

Квартирнымъ довольствіемъ въ теченіе минувшаго 1890 года пользовались слѣдующія части войскъ:

- а) Штабъ 6-ой пѣхотной дивизіи*);
- б) 21-й пѣхотный Муромскій Его Императорскаго Высочества Великаго Князя Константина Николаевича полкъ;
- в) 23-й пѣхотный Низовскій полкъ;
- г) 24-й пѣхотный Симбирскій полкъ;
- д) 18-й драгунскій Клястицкій Его Королевскаго Высочества Великаго Герцога Гессенскаго полкъ;
- е) Донской казачій № 6 полкъ;
- ж) 4-й Полевой Инженерный паркъ;
- з) Управление 1-ой Стрѣлковой бригады;
- и) 1-ый и 2-ой Стрѣлковые полки;
- й) 12-ая Конно-Артиллерійская батарея;
- к) 32-ой пѣхотный Кременчугскій полкъ;
- л) Уральскій казачій № 3 полкъ;
- м) Жандармскія Управленія;
- н) Земская стража.

*) Чины 6-ой пѣхотной дивизіи, послѣ лагерныхъ въ 1890 году сборовъ, выступили изъ Плоцкой губерніи на квартиры въ Ломжинскую губернію. Затѣмъ на стоянку въ предѣлы Плоцкой губерніи прибыли: 2-ой Стрѣлковый полкъ, 32-ой пѣхотный Кременчугскій полкъ, Уральскій казачій № 3 полкъ и 1-ый и 2-ой Зегржскіе крѣпостные пѣхотные баталіоны.

Сверхъ означенныхъ частей войскъ, были расположены:

о) Плоцкая мѣстная уѣздная команда;

п) 6-ой и 7-ой Понтонные баталіоны;

р) 1-ый и 2-ой Зегржскіе крѣпостные пѣхотные баталіоны;

с) 2-я вылазочная батарея Новогеоргіевской крѣпостной артиллеріи;

т) 1, 2, 3 и 4 Новогеоргіевскіе крѣпостные пѣхотные баталіоны, а

также крѣпостныя части и управленія Новогеоргіевской крѣпости.

Квартиры для чиновъ земской стражи отводимы были въ натурѣ въ домахъ городскихъ и сельскихъ обывателей, согласно тарифу, приложенному къ ст. 10 Высочайше утвержденнаго 31 мая 1868 г. Положенія о новой раскладкѣ квартирнаго сбора въ губерніяхъ Царства Польскаго, помѣщенія же подъ хозяйственныя заведенія той же стражи отводились въ натурѣ въ размѣрѣ тарифа, приложеннаго къ § 1 Положенія, утвержденнаго б. Совѣтомъ Управленія Царства отъ 9 (21) сентября 1866 года.

Общая численность войскъ въ Плоцкой губерніи, за исключеніемъ жандармскихъ управленій, земской стражи и воинскихъ частей, расположенныхъ въ Новогеоргіевской крѣпости, простиралась до 11,145 человекъ.

При расположеніи вышеупомянутыхъ частей войскъ, въ отчетномъ году, какъ и въ прежнее время, обращено было вниманіе, чтобы полковые и баталіонные штабы находились въ тѣхъ мѣстностяхъ, гдѣ существуютъ казарменныя помѣщенія.

II. Подводная повинность. Поставка жителями Плоцкой губерніи подводъ для войскъ и лицъ другихъ учрежденій производится по очереди, для чего ведутся особые списки, по городамъ—въ магистратахъ, а по селеніямъ—въ гминныхъ управленіяхъ.

Поставленныя подводы подраздѣляются на двѣ категоріи: платныя и бесплатныя.

Платныя подводы, на основаніи правилъ, утвержденныхъ постановленіемъ б. Совѣта Управленія Царства отъ 22 апрѣля (4 мая) 1858 г.,

поставляются: войскамъ, чинамъ земской стражи и на этапные пункты, съ платою по 2 к. за одноконную и по 4 к. за двуконную подводу съ версты.

Поставляются также платныя подводы, по таксѣ почтовыхъ прогоновъ, на дорогахъ, гдѣ нѣтъ почтовыхъ лошадей, чинамъ мѣстной администраціи, чинамъ крестьянскихъ учрежденій и акцизнаго вѣдомства, а также офицерамъ пограничной стражи и таможеннымъ чиновникамъ, при проѣздахъ ихъ по дѣламъ службы.

Бесплатныя подводы, на основаніи дѣйствующихъ постановленій, поставляются:

а) чинамъ судебного вѣдомства и врачамъ, при производствѣ вскрытій мертвыхъ тѣлъ;

б) медицинскимъ чиновникамъ и ветеринарамъ, при проѣздахъ для привитія оспы по гминамъ и въ случаѣ появленія эпидемическихъ либо эпизоотическихъ болѣзней;

в) нижнимъ чинамъ наблюдательнаго корпуса жандармовъ, при разѣздахъ ихъ по дѣламъ службы;

г) для неимущихъ больныхъ, отправляемыхъ въ больницы, и

д) чинамъ гминной полиціи, для разѣздовъ по дѣламъ службы.

Прилагаемая вѣдомость показываетъ количество поставленныхъ въ 1890 г. обывательскихъ подводъ жителями Плоцкой губерніи.

Количество поставлен- ныхъ подводъ.	Въ томъ числѣ:			Всего поставлено подводъ въ 1890 году.		На сумму.	
	Платныхъ на основаніи пра- вила 22 апрѣля 1868 г.	Платныхъ по таксѣ почто- выхъ прого- новъ.	Бесплат- ныхъ.	Плат- ныхъ.	Бесплат- ныхъ.	Руб.	коп.
Одноконныя	3687	252	797	3939	797	1855	60
Пароконныя	3743	806	8581	4549	8581	3822	10
Трехконныя	„	6	1	6	1	10	89
Четырехконныя . .	2	52	7	54	7	162	25
Итого	7432	1116	9386	8548	9386	5850	84

III. Дорожная повинность. На основаніи Высочайше утвержденных, 19 іюня 1870 года, правилъ о порядкѣ содержанія земскихъ дорогъ въ здѣшнемъ краѣ, содержаніе 2-о-разрядныхъ дорогъ и находящихся на нихъ мостовъ производится гминною повинностью.

Раскладка этой повинности между жителями и установленіе порядка отбываній оной предоставлены гминнымъ сходамъ, а наблюденіе за отбываніемъ этой повинности возложено на гминныхъ войтовъ.

Содержаніе же земскихъ дорогъ 2-го разряда на городскихъ земляхъ отнесено къ обязанности городскихъ обществъ.

Для отбыванія гминной повинности въ 1890 году, по постройкѣ, ремонтнровкѣ и вообще содержанію 2-о-разрядныхъ дорогъ и находящихся на нихъ мостовъ, употреблено было натурою 35,181 пѣшій день и 10,975 конныхъ дней и наличными деньгами, въ замѣнъ натуральной повинности, 8,111 руб. 8 коп.

Земскія дороги 3-го разряда положено, на основаніи вышесказанныхъ правилъ, содержать на счетъ сельскихъ обществъ или владѣльцевъ, черезъ земли которыхъ онѣ пролегаютъ.

IV. Военная повинность. Призыву къ исполненію военной повинности въ 1890 г. подлежало по всей губерніи . 6,104 челов.

Въ томъ числѣ метало жеребья:

христіанъ	5,376	»
евреевъ	728	»

Итого . . . 6,104 »

По разверсткѣ назначено къ поступленію на

службу	1,816	»
------------------	-------	---

Поступило: христіанъ	1,559	»
--------------------------------	-------	---

евреевъ	256	»
-------------------	-----	---

Итого . . . 1,815 »

Въ недоборѣ—одинъ еврей.

Въ числѣ принятыхъ заключается:

а) имѣющихъ право на сокращенные сроки службы по 1, 2, 3, 4 пунктамъ 56 ст. устава о воин. повин.—10 человекъ, на общій срокъ—1,805 человекъ;

б) умѣющихъ читать и писать, или только читать—484, безграмотныхъ—1,321 человекъ;

в) по происхожденію: русскихъ 5, поляковъ 1,423, нѣмцевъ 131 и евреевъ 256 человекъ;

г) по вѣроисповѣданію: православныхъ 5, прочихъ христіанъ 1,554 и евреевъ 256 человекъ;


д) холостыхъ 1,690, женатыхъ 125 человекъ;

е) зачислено въ запасъ на основаніи 63 ст. устава - 3; въ ратники ополченія 1-го разряда—1,355; 2-го разряда—1,330 человекъ.

Неявилось къ освидѣтельствуванію подлежащихъ по вынужденному жеребью поступленію на службу:

христіанъ	484	человѣка
евреевъ	192	„
	<hr/>	
Итого	676	„

Общіе расходы казны въ Плоцкой губерніи по призыву и приему на службу, а также на содержаніе уѣздныхъ присутствій, произведенные на основаніи 164 и 166 ст. устава, составляютъ 9,855 руб. 37 коп.



III.

Общественное благоустройство и благочиніе.

а) Казенныя и общественныя зданія.

Казенныя и общественныя зданія въ Плоцкой губерні заняты большею частию присутственными мѣстами, а частию отданы подъ военныя и другія правительственныя учрежденія.

Одни изъ этихъ зданій содержатся на счетъ казенныхъ суммъ, ежегодно отпускаемыхъ по смѣтѣ Министерства Внутреннихъ Дѣлъ, а другія на счетъ городскихъ и общественныхъ суммъ.

Въ отчетномъ году сдѣланы слѣдующія новыя постройки, перестройки и исправленія:

На счетъ казенныхъ суммъ.

Въ губернскомъ городѣ Плоцкѣ:

1) Произведенъ капитальный ремонтъ въ пяти казенныхъ подуховныхъ домахъ, занимаемыхъ римско-католическимъ духовенствомъ, за сумму 1,580 руб., ассигнованную Министерствомъ Внутреннихъ Дѣлъ, хозяйственнымъ способомъ, подъ наблюденіемъ строительнаго комитета.

2) Произведена ремонтировка зданія римско-католической семинаріи и находящейся въ ономъ домашней церкви за сумму 1,595 руб., тожо хозяйственнымъ способомъ, подъ наблюденіемъ строительнаго комитета.

3) Въ зданіяхъ, занимаемыхъ Плоцкимъ окружнымъ судомъ, казенною палатою съ губернскимъ казначействомъ и квартирою управляющаго палатою, ремонтированы внутреннія помѣщенія, съ обновленіемъ наружныхъ стѣнъ зданія, за сумму 1,649 руб. 24 коп.

4) Въ зданіи Плоцкой мужской гимназіи окончено устройство до-

машиней православной церкви; исправлены и обновлены все классныя помещения, а въ колодезь на гимназическомъ дворѣ устроены чугунный механическій насосъ, каковыя работы произведены хозяйственнымъ способомъ за сумму 659 руб. 4 коп.

5) Зданіе отдѣленія Государственнаго банка капитально перестроено съ новою постройкою каменнаго одноэтажнаго флигеля, раздробительнымъ подряднымъ способомъ и подъ наблюдениемъ особо установленнаго комитета, за сумму 10.770 руб. 13 коп.

6) Въ домѣ губернской почтово-телеграфной конторы отремонтированы помещения присутственныхъ мѣстъ за сумму 265 руб. 20 коп.

7) На казенномъ участкѣ земли у берега рѣки Вислы, возлѣ строеній б. солянаго магазина, построено квартирующимъ въ гор. Плоцкѣ 1-мъ Стрѣлковымъ полкомъ каменное зданіе обширныхъ размѣровъ съ помещениями въ немъ паровой бани съ отдѣленіями холодныхъ ваннъ. Стоимость этого заведенія, устроеннаго по новѣйшей системѣ, съ употребленіемъ отчасти военныхъ рабочихъ силъ, достигаетъ суммы 12,000 руб.

8) Въ зданіяхъ слѣдственной и уголовной тюрьмы произведенъ ежегодный ремонтъ всехъ тюремныхъ помещений и ремонтъ колориферныхъ аппаратовъ, имѣющихся въ подвалахъ слѣдственной тюрьмы, за сумму 1,380 руб. 34 коп., хозяйственнымъ способомъ, подъ наблюдениемъ особо установленнаго комитета, изъ суммъ, отпущенныхъ Главнымъ Тюремнымъ Управленіемъ.

9) Въ казенныхъ строеніяхъ б. солянаго магазина, находящихся въ пользованіи войскъ, произведены работы въ главномъ домѣ и сараяхъ съ цѣйхгаузами за сумму 186 руб. 99 коп.

Въ уѣздныхъ городахъ:

10) Въ семи казенныхъ зданіяхъ уѣздныхъ управленій производились обыкновенныя ремонтировки, относящіяся къ поддержанію построекъ въ исправномъ состояніи, изъ общей суммы 1,240 руб., назначаемой ежегодно по смѣтѣ Министерства Внутреннихъ Дѣлъ.

11) Произведенъ капитальный ремонтъ казеннаго зданія въ городѣ Млавѣ, въ которомъ помѣщаются уѣздное управленіе и уѣздное казначейство, съ подряда, за сумму 2,115 руб. 36 коп.

12) Помѣщающійся въ частномъ зданіи гор. Млавы лазаретъ Донскаго казачьяго полка отремонтированъ за сумму 281 руб. 44 коп.

13) Перестроена крыша на филиальной церкви при монастырѣ Бенедиктинокъ въ гор. Серпецѣ, съ подряда, за сумму 553 руб. 28 коп.

14) Построены новые заборы кругомъ сада и огорода, принадлежащихъ монастырю Фелиціанокъ въ г. Праснышѣ, за сумму 399 р. 36 к.

На счетъ городскихъ суммъ.

Въ губернскомъ городѣ Плоцкѣ:

1) Въ городской недвижимости подъ названіемъ „Черный Дворъ“, въ которой находятся конюшни 12-й конно-артиллерійской батареи, топкая площадь двора на пространствѣ 1,800 квадр. сажень одренирована, съ устройствомъ полотна изъ кирпичнаго щебня и крупнаго песку, за сумму 1,813 руб., съ подряда.

2) Въ другой конюшнѣ для одного взвода поименованной батареи, находящейся тоже на „Черномъ Дворѣ“, испорченные глинистообразные полы на поверхности 80 квадр. саж. отремонтированы и въ значительной части замѣнены новыми; исправлены поврежденія въ стѣнахъ и другихъ частяхъ конюшеннаго строенія, съ подряда, за сумму 1,085 руб. 70 к.

3) На содержаніе въ исправности городскихъ садовъ и скверовъ, постройку 12-ти шести-мѣстныхъ садовыхъ скамеекъ и поставку таковыхъ въ паркѣ, передъ зданіемъ губернскаго правленія, расходовано 470 руб.

4) Перестроены мостовыя изъ булыжнаго камня на 2 улицахъ, произведенъ ремонтъ шоссированныхъ участковъ въ городѣ съ исправленіемъ мостиковъ на уличныхъ канавкахъ, съ подряда, за сумму 4,899 руб.

5) Произведенъ ремонтъ шоссейныхъ участковъ въ предѣлахъ городскихъ земель за подрядную сумму 876 руб. 4 коп.

6) Исправлены асфальтовые на бетонномъ основаніи переходы по улицамъ за сумму 205 руб.

7) Произведенъ обыкновенный ремонтъ въ городскихъ зданіяхъ, занимаемыхъ квартирою начальника дивизіи, военнымъ лазаретомъ и гауптвахтою, хозяйственнымъ способомъ, за 499 руб.

Въ уѣздахъ:

8) Въ гор. Плонскѣ отремонтировано зданіе мѣстнаго магистрата, за сумму 135 руб. 20 коп.; городская скотобойня—за сумму 190 руб. и зданіе мясныхъ рядовъ—за 92 руб. 56 коп.

9) На заставахъ города Плонска устроено 4 шлагбаума за сумму 150 руб.

10) Отремонтированъ деревянный домъ для лѣснаго сторожа въ Закрочимскомъ лѣсу за сумму 129 руб.

11) Въ гор. Серпецѣ устроены въ частномъ каменномъ домѣ соотвѣтственныя помѣщенія для detenціонныхъ арестовъ за сумму 427 руб. 16 коп.

12) Въ общественномъ саду гор. Липна построенъ деревянный домикъ для сторожа за сумму 156 руб.

На счетъ общественныхъ суммъ.

Въ городѣ Плоцкѣ:

1) Отремонтированы помѣщенія въ зданіяхъ больницы св. Троицы, съ подряда, за сумму 951 руб. 83¹/₂ коп.

Въ уѣздахъ:

2) Произведена капитальная ремонтровка приходской римско-католической церкви въ городѣ Рыпинѣ, хозяйственнымъ способомъ, подъ наблюденіемъ членовъ костельнаго дозора, за сумму 2,603 руб. 14 коп.

3) Произведенъ капитальный ремонтъ еврейской школы и мыквы въ гор. Цѣхановѣ за сумму 1,380 руб.

4) Построенъ каменный домъ для настоятеля римско-католическаго прихода въ селеніи Малюржинъ, Цѣхановскаго уѣзда.

5) Обведено каменнымъ заборомъ православное и римско-католическое кладбище въ городѣ Праснышѣ, хозяйственнымъ способомъ, подъ наблюдениемъ членовъ Праснышскаго костельнаго дозора, за сумму 2,922 руб. 18 коп.

6) Произведенъ капитальный ремонтъ приходской римско-католической церкви въ селеніи Еднорожець, Праснышскаго уѣзда, съ новою пристройкою для ризницы, тоже хозяйственнымъ способомъ, за сумму 1,282 руб. 32 коп.

7) Отремонтирована еврейская божница въ городѣ Липнѣ и построена при оной, по фронтальной регуляціонной линіи, рѣшетчатый заборъ за сумму 583 руб. 23 коп.

8) Произведенъ капитальный ремонтъ приходскаго римско-католическаго костела въ городѣ Вышегородѣ за сумму 2,635 руб. 56 коп.

9) По утвержденному Министерствомъ Внутреннихъ Дѣлъ плану и смѣтѣ построена въ дер. Бяла, Плоцкаго уѣзда, приходская римско-католическая церковь за сумму 9,918 руб. 14 коп., хозяйственнымъ способомъ.

10) Перестроено зданіе общественной еврейской купальни въ гор. Вышегородѣ за сумму 1,306 руб. 94 коп.

Частныя постройки.

Въ продолженіе 1890 года по планамъ, утвержденнымъ Губернаторомъ, возведены въ городахъ и посадахъ Плоцкой губерніи слѣдующія каменные и деревянные строенія:

Въ городѣ Плоцкѣ:

Каменный 2-хъ-этажный домъ для общественныхъ собраній. Каменныхъ 1-о- и 2-хъ-этажныхъ жилыхъ домовъ 2. Каменныхъ 2-хъ- и 1-о-этажныхъ флигелей во дворахъ 5. Каменныхъ и деревянныхъ съ

каменными столбами хозяйственных строений 6. Стоимость этих построекъ простирается до 40,000 рублей.

Въ уѣздахъ и посадахъ.

Млавскій уѣздъ:

Въ городѣ Млавѣ: каменныхъ жилыхъ домовъ и флигелей 5, сараевъ деревянныхъ въ каменные столбы 3; въ посадѣ Шренскѣ—2 деревянныхъ дома; въ посадѣ Радзапово—молитвенный домъ для еврейскаго общества; въ лѣсу Мостово построено лѣсопильное паровое заведеніе

Серпецкій уѣздъ:

Въ городѣ Серпецѣ каменныхъ домовъ и флигелей во дворахъ 6.

Плонскій уѣздъ:

Въ городѣ Плонскѣ: каменныхъ одно-этажныхъ домовъ и флигелей 5, перестроено деревянныхъ домовъ 2; въ городѣ Закрочимѣ—жилыхъ и нежилыхъ деревянныхъ построекъ 14; въ посадѣ Червинскѣ—одинъ каменный и 4 жилыхъ деревянныхъ дома. Въ деревнѣ Гродзецъ на римско-католическомъ кладбищѣ построена надгробная каплица.

Въ г. Праснышѣ—3 каменныхъ дома и 5 хозяйственныхъ строений.

Въ гор. Цѣхановѣ: каменныхъ одно- и двухъ-этажныхъ домовъ 5, хозяйственныхъ построекъ во дворахъ 4.

Въ городахъ: Линяѣ, Рыпинѣ и Праснышѣ, а также въ посадахъ: Бѣльскѣ и Дробинѣ, Плоцкаго уѣзда, каменныхъ жилыхъ домовъ и такихъ же деревянныхъ 14. Стоимость всѣхъ поименованныхъ построекъ, въ уѣздныхъ городахъ и посадахъ возведенныхъ въ 1890 году, составляетъ сумму до 75,000 рублей.

б) Дороги, мосты и перевозки.

1. Дороги. Въ предѣлахъ Плоцкой губерніи пролегаетъ Привислинская желѣзная дорога черезъ крѣпость Новогеоргіевскъ и уѣздные города Цѣхановъ и Млаву до прусской границы, прорѣзывая три уѣзда

губерніи: Плонскій, Цѣхановскій и Млавскій, на протяженіи 63 верстѣ. Станціи этой дороги находятся: въ Новогоріевскѣ, Гонсодинѣ, Цѣхановѣ, Конопкахъ и Млавѣ.

Шоссейныхъ Государственныхъ трактовъ, состоящихъ въ непосредственномъ завѣдываніи правленія Варшавскаго округа путей сообщенія, находится въ губерніи только 17 верстѣ, по направленію отъ Новогоріевской крѣпости въ городъ Бѣлостокъ, Гродненской губерніи; такъ какъ шоссе это проходитъ по границѣ губерніи, вдоль сплавной рѣки Нарева, то и не имѣетъ для губерніи особеннаго значенія.

Единственныя улучшенныя пути сообщенія въ губерніи составляютъ шоссейныя дороги, построенныя въ прежнее время шарварковыми средствами, а въ послѣднее — на суммы губернскаго дорожнаго сбора; всего построено по конецъ 1890 года на протяженіи 493 верстѣ 11¹/₂ сажень. Въ томъ числѣ имѣется вымощенной дороги черезъ посады и города 18 верстѣ 261 саж. и шоссированной 474 версты 250¹/₂ саж.; каковыми дорогами губернской городъ Плоцкъ соединенъ съ 6-ю уѣздными городами: Млавою, Праснышемъ, Цѣхановомъ, Плонскомъ, Серпецомъ и Липномъ.

Съ 1871 года, на основаніи Высочайше утвержденнаго, 19 іюня 1870 года, положенія о содержаніи земскихъ дорогъ въ губерніяхъ здѣшняго края, всѣ тракты съ участками шоссейныхъ дорогъ раздѣлены на губернскіе и уѣздные. Къ губернскимъ 1-о-разряднымъ относится 333 версты 363¹/₂ саж., а къ уѣзднымъ 2-о-разряднымъ причислена остальная часть шоссейныхъ и вымощенныхъ участковъ въ количествѣ 159 верстѣ 148 саж.

Перворазрядныя губернскія дороги имѣютъ слѣдующія протяженія:

- | | |
|---|--|
| 1) Плоцко-Варшавскій трактъ | 81 вер. 294 саж. |
| 2) Плоцко-Млавскій, иначе Млавско - Кенигсбергскій трактъ | 86 » 300 » |
| 3) Цѣхановско-Праснышко-Пултускій трактъ | 39 » 457 ¹ / ₂ » |

4) Липновско-Влоцлавскій трактъ	21 вер.	131 саж.
5) Рыпинско-Добржинскій трактъ	24 »	300 »
6) Бѣльско-Серпецкій трактъ	22 »	155 »
7) Привислинско-Плоцко-Вышегородскій тр.	10 »	200 »
8) Дорога отъ города Млавы до станціи Привислинской желѣзной дороги	2 »	100 »
9) Дорога отъ города Цѣханова до станціи Привислинской желѣзной дороги	1 »	189 »
10) Серпецко-Липновскій трактъ	19 »	47 »
11) Цѣхановско-Раціонжскій трактъ	24 »	190 »
<hr/>		
Всего	333 »	363 ¹ / ₂ »

Ремонтировка и дальнѣйшая постройка шоссейныхъ участковъ, расположенныхъ по направленіямъ 1-о-разрядныхъ губернскихъ дорогъ, производится подряднымъ способомъ, на суммы губернскаго дорожнаго сбора, по смѣтамъ и проектамъ, утвержденныхъ Плоцкимъ губернскимъ правленіемъ.

На ремонтровку губернскихъ шоссейныхъ дорогъ, составлявшихъ въ началѣ 1890 г. 329 верстъ 163¹/₂ саж., расходы изъ суммъ губернскаго дорожнаго сбора въ продолженіе 1890 года составляютъ:

а) на ремонтровку шоссейныхъ участковъ	63,223 руб.	67 коп.
б) на починку и перестройку мостовъ и подземныхъ водо-отводныхъ цементныхъ трубъ и каменныхъ каналовъ	9,723 »	13 »
в) на покупку и починку дорожныхъ орудій и инструментовъ	349 »	51 »
г) на содержаніе личнаго состава дорожной службы	12,214 »	— »
<hr/>		
Итого	85,510 »	31 »

Въ счегъ этой суммы ассигновано по конецъ 1890 года 68,746 руб. 34 коп., а остальная часть 16,763 руб. 97 коп. будетъ ассигнована послѣ пополненія документовъ по нѣкоторымъ сооруже- ниямъ.

Такимъ образомъ, ремонтровка одной версты губернскаго шоссе (329 версты 163¹/₂ саж.) обошлась въ продолженіе 1890 года, среднимъ числомъ, 259 руб. 65 коп.

Представляемая таблица указываетъ, сколько и какихъ издержекъ приходится, среднимъ числомъ, на ремонтровку одной версты 1-о-разрядныхъ губернскихъ шоссеиныхъ дорогъ.

НА ВЕРСТУ ПРИХОДИТСЯ ИЗДЕРЖЕКЪ.														
Бубиче- скихъ сажевой щебня.	По поставкѣ булыжника и разбивкѣ его въ ще- бень.		По содержа- нію въ ис- правности мостовъ и трубъ.		По очисткѣ бор- товъ и углубле- нію канавъ, раз- стилкѣ щебня и устройству дре- нажей		По отчис- ленію 4% въ пользу техни- ковъ.		По содержа- нію кондук- торовъ и до- рожныхъ сторожей.		По покупкѣ или починкѣ дорожныхъ орудій и ин- струмен- товъ.		Всего со- держаніе одной вер- сты стоитъ	
	Р	У	Б	Л	И	И	К	О	П	Ѣ	Й	К	И.	
7,188	164	60 ¹ / ₂	28	39	20	01 ³ / ₄	8	49	37	08 ³ / ₄	1	06	259	65

Въ 1890 году окончена постройка 4 версты 200 саж. 2-о-разряднаго Надвислявско-Плоцко-Вышегородскаго грунтоваго тракта въ Плоцкомъ уѣздѣ, начиная отъ границы дер. Цеканово, по направленію въ городъ Вышегородъ, до моста въ дер. Слушно. Работы по постройкѣ шоссе на вышесказанномъ трактѣ, вмѣстѣ съ постройкою мостовъ и цементныхъ трубъ, взяты съ подряда и исполнены за сумму 12,372 руб. 88 коп.

Второразрядныя уѣздныя дороги, вмѣстѣ съ находящимися на нихъ шоссеиными участками, содержались въ 1890 году въ исправности гминною повинностью.

Второразрядныхъ дорогъ въ губерніи по конецъ 1890 года числилось 1473 версты 379¹/₂ саж.

Въ томъ числѣ:

вымощенныхъ участковъ	6 вер. 440 ¹ / ₂ саж.
шоссированныхъ участковъ	152 » 207 ¹ / ₂ »
грунтовыхъ дорогъ	1,314 » 231 ¹ / ₂ »
<hr/>	
Итого	1,473 » 379 ¹ / ₂ »

Помѣщаемая здѣсь вѣдомость улучшеннымъ путямъ сообщенія указываетъ, сколько таковыхъ приходится на 1 квадратную милю пространства губерніи, по каждому уѣзду отдѣльно.

Наименованіе уѣздовъ.	Протяженіе дорогъ въ верстахъ и саженьяхъ.									Загѣтъ изъ общаго протяженія улучшенныхъ дорогъ на 1 ми- лю приходится верстѣ.	Пространство уѣздовъ въ квадратныхъ миляхъ.		
	Государственныхъ дорогъ.	Улучшенные въ 1890 г. пути сообщенія.					Итого.	В С Е Г О .					
		Губернскихъ 1-о-разряд- ныхъ дорогъ.	Уѣздныхъ 2-о- разрядныхъ шос- сированныхъ и вымощенныхъ дорогъ.		Итого.								
			В	Е		Р						С	Т
Плоцкій	»	82	285	2	348 ¹ / ₂	85	133 ¹ / ₂	85	133 ¹ / ₂	3,49	24,4		
Плонскій	17	46	429	21	97	68	26	85	26	3,62	23,5		
Млавскій	»	46	»	14	302 ¹ / ₂	60	302 ¹ / ₂	60	302 ¹ / ₂	2,43	24,9		
Праснышскій	»	15	219	17	272	32	491	32	491	1,39	23,7		
Рыпинскій	»	24	300	9	319	34	119	34	119	1,6	21,4		
Липновскій	»	33	267	29	31	62	298	62	298	2,15	29		
Серпецкій	»	34	246	34	93	68	339	68	339	3,20	21,4		
Цѣхановскій	»	50	117,5	30	185	80	302 ¹ / ₂	80	302 ¹ / ₂	4,1	19,7		
Итого	17	333	363 ¹ / ₂	159	148	493	11 ¹ / ₂	510	11 ¹ / ₂	2,71	188		

2. М о с т ы. Большихъ мостовъ на шоссеиныхъ и главнѣйшихъ грунтовыхъ дорогахъ 131, въ томъ числѣ снабженныхъ тарифами 16 мостовъ, а именно:

Въ городѣ Плоцкѣ:

- 1) Плашкотный мостъ на рѣкѣ Вислѣ.

Въ Липновскомъ уѣздѣ:

- 2) Плашкотный мостъ на рѣкѣ Вислѣ при дер. Шцеталь-дольный, напротивъ города Влоцлавска, Варшавской губерніи.

Въ Плонскомъ уѣздѣ:

3) Въ гор. Плонскѣ, на рѣкѣ Плонкѣ, по 2-о-разрядной дорогѣ изъ гор. Плонска въ гор. Цѣхановъ.

4) Въ посадѣ Сохоцинѣ, на судоходной рѣкѣ Вкрѣ (Дзялдувкѣ), на 2-о-разрядной дорогѣ изъ посада Сохоцина въ гор. Плонскѣ.

5) Въ дер. Борково, на той же рѣкѣ Вкрѣ, на 2-о-разрядной шоссейной дорогѣ изъ дер. Пржиборовице, находящейся на губернскомъ 1-о-разрядномъ Плоцко-Варшавскомъ трактѣ въ гор. Пултускѣ, Ломжинской губерніи.

6) Въ дер. Помѣхово, на той же рѣкѣ Вкрѣ, на Государственномъ Вѣлостокскомъ шоссейномъ трактѣ.

7) Въмѣнѣ стараго перевоза имѣется тарифный мостъ на рѣкѣ Вкрѣ, при дер. Колозобѣ, на 3-тѣе-разрядной дорогѣ отъ гор. Плонска въ посадѣ Нове-място.

Въ Рыпинскомъ уѣздѣ:

8) На рѣкѣ Дрвенцѣ, при посадѣ Добржинѣ, противъ прусскаго города Голуба.

Въ Цѣхановскомъ уѣздѣ:

9) Въ гор. Цѣхановѣ, на рѣкѣ Лыдынѣ, на 1-о-разрядной подъѣздной шоссейной дорогѣ, ведущей къ станціи Привислинской желѣзной дороги.

10) Въ дер. Сонскѣ, на рѣкѣ Сонѣ, на 2-о-разрядной дорогѣ изъ гор. Цѣханова въ пос. Насельскѣ, Ломжинской губерніи.

Въ Праснышскомъ уѣздѣ.

11) Въ гор. Праснышѣ, на рѣкѣ Венгеркѣ, на 1-о-разрядной губернской дорогѣ изъ г. Прасныша въ г. Маковъ, Ломжинской губерніи.

12) Въ пос. Хоржеле, на рѣкѣ Оржицѣ, на 2-о-разрядной дорогѣ изъ пос. Хоржеле въ гор. Праснышъ.

13) Въ дер. Улятово-Адамы, на рѣкѣ Улятово, на 3-тье-разрядной дорогѣ изъ гор. Прасныша въ пос. Хоржеле.

Въ Млавскомъ уѣздѣ:

14) Въ дер. Стржегово, на рѣкѣ Вкрѣ (Дзялдувкѣ), на 1-о-разрядной губернской шоссейной Плоцко-Млавской дорогѣ существуетъ 2 моста.

Въ Серпецкомъ уѣздѣ:

15) Въ дер. Држазга, на рѣкѣ Вкрѣ (Дзялдувкѣ), на 3-тье-разрядной дорогѣ изъ пос. Бѣжуня въ пос. Радзановъ.

3. Перевозы. Въ предѣлахъ Плоцкой губерніи находятся слѣдующіе перевозки на рѣкѣ Вислѣ, отдѣляющей Плоцкую губернію отъ Варшавской:

Въ Плонскомъ уѣздѣ:

a) близъ города Закрочима, у колоніи Утрата.

Въ Плоцкомъ уѣздѣ:

b) при городѣ Вышегородѣ.

Въ Липновскомъ уѣздѣ:

v) въ дер. Муржиново,

g) при городѣ Добржинѣ,

d) между деревнею Старковецъ и городомъ Пенавою, Варшавской губерніи,

e) между дер. Дзиково и пос. Цѣхопянокъ, той же губерніи.

в) Почты и телеграфы.

Въ Плоцкой губерніи существуетъ шесть почтово-телеграфныхъ конторъ, въ городахъ: Плоцкѣ, Млавѣ (пограничная), Праснышѣ, Цѣхановѣ, Липнѣ и Новогеоргіевскѣ, а также шесть почтово-телеграфныхъ отдѣленій: въ Закрочимѣ, Рыпинѣ, Плонскѣ, Серпецѣ, Добржинѣ на Вислѣ и Любичѣ.

Число почтовыхъ станцій и содержимыхъ на нихъ почтарей и лошадей опредѣляется слѣдующей таблицей:

№ по порядку.	Наименованіе станцій.	Положено содержать.	
		Почтарей.	Лошадей.
1	Бѣльскъ	2	4
2	Бѣжунь	2	4
3	Вышегородъ	2	3
4	Добржинь на рѣкѣ Вислѣ	3	5
5	Закрочимъ	3	6
6	Збойно	3	6
7	Липно	4	7
8	Млава	3	6
9	Плонскъ	3	6
10	Плоцкъ	4	10
11	Праснышъ	3	6
12	Раціонжъ	2	4
13	Рыпинъ	2	4
14	Серпецъ	2	4
15	Старожебы	3	6
16	Стржегово	2	4
17	Цѣхановъ	2	4
18	Шренскъ	2	4
Итого		47	93

Изъ этой таблицы, между прочимъ, усматривается, что въ 1890 году число почтарей увеличено противъ 1889 года на 1, число же лошадей осталось безъ измѣненія.

Протяженіе телеграфныхъ линій составляло тѣ же $266\frac{1}{2}$ верстъ и проводовъ $898\frac{1}{4}$ вер., т. е. оставалось безъ измѣненій.

Получено всякаго рода корреспонденціи 2,647,670 штукъ, болѣе 1889 года на 33,049 штукъ. Обмѣнено всѣхъ телеграммъ 71,347, болѣе 1889 года на 619. Выручено дохода 82,792 руб. 54 коп., болѣе 1889 года на 2,405 руб. 82 коп.; расхода же произведено 59,027 руб. 73 к., менѣе 1889 года на 1,684 руб. 30 коп.

г) Народная нравственность.

(Прилагается вѣдомость № 5).

Нижеслѣдующія статистическія данныя указываютъ на признаки нѣкотораго, возвышенія народной нравственности: въ отчетномъ году всѣхъ преступленій было 13.801 (менѣе противъ 1889 г. на 1.822), по которымъ осуждено 12,208 человекъ—менѣе противъ 1889 года на 679 человекъ.

По роду преступленій, какъ и прежде, первое мѣсто занимаютъ преступления противъ личности, которыя составляли 6.363 (менѣе противъ 1889 г. на 1,281). Далѣе идутъ преступленія: противъ частной собственности 3,683 (менѣе противъ 1889 г. на 1.124), противъ личности Государства 3,336 (болѣе 1889 года на 1,417) и противъ собственности Государства 486 (менѣе 1889 г. на 839).

Въ числѣ осужденныхъ было женщинъ 2.366 (болѣе 1889 года на 36), изъ коихъ болѣе всего по преступленіямъ противъ чести вообще, именно 994. По сословіямъ болѣе всего приходится осужденныхъ на мѣщанъ (3,425) и крестьянъ (8.135).

Что касается возраста преступниковъ, то наиболѣе ихъ было отъ 31 до 40 лѣтъ, именно 3,404, и менѣе всего свыше 60 лѣтъ—83.

Нижеслѣдующая вѣдомость показываетъ движеніе арестантовъ по Плоцкой губерніи въ 1890 году:

	До постановленія приговора судомъ.		По распоряженію административной власти.		По приговорамъ судебныхъ мѣстъ.		В с е г о .	
	муж.	жен.	муж.	жен.	муж.	жен.	муж.	жен.
Къ 1-му января 1890 года оставалось	186	88	69	34	1858	135	2113	257
Въ 1890 году прибыло	868	189	862	231	5417	1983	7147	2403
Въ 1890 году выбыло	872	191	832	227	5512	1979	7216	2397
Къ 1-му января 1891 года осталось .	182	86	99	38	1763	139	2044	263

д) Арестанты, тюремные замки и этапы.

Въ Плоцкой губерніи находятся слѣдующія мѣста заключенія:

1) слѣдственная и уголовная тюрьмы въ гор. Плоцкѣ.

2) пять подслѣдственныхъ (детенціонныхъ) арестовъ: въ гор. Липнѣ, Праснышѣ, Млавѣ, Рыпинѣ и Закрочимѣ, и

3) одиннадцать полицейскихъ арестовъ при городскихъ магистратахъ.

Движеніе арестантовъ въ этихъ мѣстахъ заключенія за 1890 годъ показано въ нижеслѣдующихъ таблицахъ:

НАЗВАНІЕ МѢСТЪ ЗАКЛЮЧЕНІЯ.	Къ 1 января 1890 года оставалось.	Въ 1890 году:		Къ 1 января 1891 года оставалось.
		Прибыло.	Убыло.	
Плоцкія слѣдственная и уголовная тюрьмы	503	1269	1319	453
Подслѣдственные аресты	31	1329	1306	54
Полицейскіе аресты	35	4955	4944	46
Итого	569	7553	7569	553

НАИМЕНОВАНИЕ АРЕСТОВЪ.	Къ 1 января 1890 года оставалось.	Въ теченіе 1890 г.:		Къ 1 января 1891 года оставалось.
		Прибыло.	Убыло.	
А. Подслѣдственные (детенціонные) аресты.				
Млавскій	17	689	675	31
Праснышскій	5	211	210	6
Плонско-Закрочимскій	2	98	99	1
Липновскій	7	165	166	6
Рыпинскій	"	166	156	10
Итого	31	1329	1306	54
Б. Полицейскіе аресты.				
Млавскій	1	108	104	5
Серпецкій	3	1083	1081	5
Рыпинскій	3	154	157	"
Цѣхановскій	8	1145	1143	10
Праснышскій	1	141	140	2
Плонско-Закрочимскій	6	329	324	11
Липновскій	1	587	584	4
Плоцкій	12	1408	1411	9
Итого	35	4955	4944	46

Въ подслѣдственныхъ и полицейскихъ арестахъ содержатся подслѣдственные арестанты и лица, присуждаемыя мировыми судебными учрежденіями къ аресту, а также арестуемыя по распоряженію административныхъ и полицейскихъ властей.

Въ Плоцкой слѣдственной тюрьмѣ содержатся лица, состояція подслѣдствіемъ и судомъ по обвиненію въ болѣе важныхъ преступленіяхъ, а въ уголовной тюрьмѣ—преступники, присужденные къ уголовнымъ и исправительнымъ наказаніямъ.

Въ 1890 году содержалось въ Плоцкой уголовной тюрьмѣ всего 943 человека (700 мужчинъ и 243 женщины), а въ томъ числѣ:

По вѣроисповѣданіямъ:

Православныхъ	19
Католиковъ	784
Лютеранъ	56
Евреевъ	84
<hr/>	
Итого	943

По сословіямъ:

Дворянъ	6
Мѣщанъ	89
Крестьянъ	848
<hr/>	
Итого	943

По роду занятій:

Чиновниковъ	2
Земледѣльцевъ	57
Торговцевъ	45
Ремесленниковъ	107
Работниковъ	725
Бродягъ	7
<hr/>	
Итого	943

Большая часть осужденныхъ состояла изъ лицъ, не получившихъ никакого образованія; преступниковъ этой категоріи содержалось въ тюрьмѣ 754 человѣка, преступниковъ грамотныхъ было 189.

Въ общемъ числѣ заключенныхъ находилось: подвергаемыхъ осужденію въ первый разъ 669, рецидивистовъ 274.

Распредѣленіе арестантовъ по преступленіямъ показано въ ниже-слѣдующей вѣдомости:

Наименованіе преступленій.	Къ 1-му января 1890 г. состояло.	Въ 1890 году:			Къ 1-му января 1891 г. осталось.
		Прибыло.	Всего состояло.	Убыло.	
Сопротивленіе распоряженіямъ Правительства	3	5	8	7	1
Поддѣлка Государственной монеты	»	1	1	1	»
Многоженство	»	»	»	»	»
Убійство	2	13	15	12	3
Дѣтоубійство	5	11	16	9	7
Разбой	3	2	5	3	2
Грабежъ	12	20	32	22	10
Мошенничество	9	8	17	11	6
Кража	240	752	992	715	277
Поджогъ	21	17	38	22	16
Изнасилованіе	3	2	5	4	1
Оскорбленіе чести	»	5	5	5	»
Злоупотребленіе по службѣ	»	2	2	2	»
Контрабанда	20	21	41	24	17
Бродяжничество	2	5	7	6	1
Другія преступленія	183	79	262	150	112
Итого	503	941	1446	993	453

Оборотъ суммъ на содержаніе тюремъ и арестовъ представляется за отчетный годъ въ такомъ видѣ:

По смѣтѣ 1890 г. назначено	38,135 р. 61 к.
Расхода произведено	37,508 » 35 »

Осталось въ сбереженіи 627 » 26 »

Продовольствіе тюремныхъ арестантовъ, производившееся въ 1890 г., какъ и въ прежніе годы, съ подряда, стоило казнѣ: на одного чело- вѣка въ сутки $7\frac{60}{100}$ коп., въ общей сложности обошлось въ 12,732 руб. 13 коп.; содержаніе же одного арестанта, включая сюда продовольствіе, одежду, обувь и проч., стоило въ сутки $12\frac{47}{100}$ коп., въ общей сложности продовольствіе и вообще содержаніе обошлось въ 20,525 руб. 74 коп.

На содержаніе арестантовъ въ подслѣдственныхъ и полицейскихъ арестахъ отпускалось по 9 коп. на челоука въ сутки.

Плоцкія тюрьмы, изъ коихъ уголовная построена еще въ 1806 году, при прусскомъ королѣ Фридрихъ-Вильгельмъ III-мъ, а слѣдственная въ 1846 году, находятся въ удовлетворительномъ состояніи.

Въ отчетномъ 1890 году, кромѣ обыкновеннаго ежегоднаго ремонта Плоцкихъ тюремъ на сумму 1000 рублей, построенъ при оныхъ вчер- нѣ административный флигель для служащихъ, постройка коего будетъ совершенно окончена въ 1891 году.

Отъ арестантскихъ работъ, обязательныхъ въ силу закона 6 янва- ря 1886 года, въ отчетномъ 1890 году поступило чистаго дохода:

а) въ пользу арестантовъ	830 руб. 42 $\frac{1}{2}$ коп.
б) въ пользу казны	667 „ 84 $\frac{1}{4}$ „
и в) въ пользу тюрьмы	671 „ 53 $\frac{3}{4}$ „
Итого	2,169 „ 80 „

Общій заработокъ въ отчетномъ году увеличился, въ сравненіи съ заработкомъ 1889 года, на 548 руб. 73 коп.

Платныхъ рабочихъ дней въ отчетномъ году было:

на внѣшнихъ работахъ	6,492
и на внутреннихъ работахъ	2,957
а всего	9,449

Для преподаванія арестантамъ религіозныхъ утѣшеній и нравствен- ныхъ наставленій при Плоцкихъ тюрьмахъ имѣются: католическая ча-

совня, въ которой въ праздничные дни отправляется богослуженіе, и до-
мовая православная церковь.

Въ существующей при тюрьмѣ школѣ для обученія несовершенно-
лѣтнихъ преступниковъ въ отчетномъ году обучалось ежедневно, сред-
нимъ числомъ, 2 мальчика.

Въ теченіе отчетнаго 1890 года санитарное состояніе заключен-
ныхъ было слѣдующее:

Названіе тюрьмы.	БЫЛО ВОЛЬНЫХЪ:		У М Е Р Л О:		Осталось больныхъ къ 1-му января 1891 г.
	1889 г.	1890 г.	1889 г.	1890 г.	
Плоцкія слѣдственная и уго- ловная тюрьмы	328	281	17	29	3

Пересылка арестованныхъ лицъ по линіямъ этапныхъ путей произ-
водилась посредствомъ Плоцкой и Новогеоргіевской этапныхъ командъ,
пересылка же арестантовъ внѣ этапныхъ линій совершалась порядкомъ,
указаннымъ утвержденными Министерствомъ Внутреннихъ Дѣлъ 15 ію-
ля 1870 года правилами, то-есть арестанты конвоировались вольно-
наемными провозатыми, съ отнесеніемъ расходовъ на транспортныя
и тюремныя суммы.

е) П о ж а р ы .

(Прилагается вѣдомость № 6).

Въ 1890 году было случаевъ пожаровъ: въ городахъ 16, въ поса-
дахъ и селеніяхъ 268, всего 284. Изъ числа ихъ возникло: отъ мол-
ніи 19, неисправности печей и трубъ 27, неосторожности 42, по по-
дозрѣнію въ поджогъ 79 и отъ другихъ необнаруженныхъ причинъ 117.
Сравнительно съ 1889 годомъ пожарныхъ случаевъ было менѣе на 25.

Прилагаемая при семъ вѣдомость указываетъ на количество пожа-
ровъ въ разное время года и причины ихъ возникновенія.

Изъ числа пожарныхъ случаевъ было 8 выдающихся по причинен-
нымъ убыткамъ отъ 10 до 30 тысячъ рублей въ каждомъ случаѣ.

ж) Разныя происшествія и народныя бѣдствія.

Въ отчетномъ году въ Плоцкой губерніи не было случаевъ особенно важныхъ событій, имѣющихъ пагубныя послѣдствія для народной жизни или имущества, за исключеніемъ нѣсколькихъ градобитій, о коихъ упомянуто вначалѣ обзора.

Какъ и прежде, такъ и въ 1890 году, были несчастные случаи въ деревняхъ съ малолѣтними дѣтьми, оставляемыми родителями безъ присмотра въ лѣтнее рабочее время, хотя администраціей давно было предложено завести особые пріюты для оставляемыхъ въ рабочее время дѣтей. Такихъ случаевъ было 45, а именно: утонуло 22, умерло отъ обжоговъ 18 и отъ другихъ несчастныхъ случаевъ 5 дѣтей обоого пола.



IV.

Народное здравіе и общественное призрѣніе.

(Прилагаются вѣдомости №№ 7 и 7—а).

а) Врачи, ветеринары и аптеки.

Медицинскою частью въ губерніи завѣдываетъ врачебное отдѣленіе губернскаго правленія, состоящее: изъ медицинскаго инспектора, его помощника, губернскаго ветеринара, фармацевтическаго ассессора, секретаря и чиновника для письма.

Въ 1890 году въ губерніи состояло:

Врачей 46, изъ нихъ на службѣ въ губернскомъ городѣ 6, въ уѣздахъ 13 и вольнопрактикующихъ 27.

Ветеринаровъ 7, изъ нихъ на службѣ въ губернскомъ городѣ 2, въ уѣздахъ 3, вольнопрактикующихъ 2.

Фельдшеровъ 78, изъ нихъ на службѣ въ губернскомъ городѣ 6, въ уѣздахъ 11, вольнопрактикующихъ 61.

Акушеровъ и деревенскихъ бабокъ 49, изъ нихъ на службѣ въ губернскомъ городѣ 2, въ уѣздахъ 7, вольнопрактикующихъ 40.

Аптекъ частныхъ въ губерніи находится: центральныхъ 17, филиальное отдѣленіе 1 и сельскихъ аптекъ 9, а всего 27, въ томъ числѣ въ губернскомъ городѣ 3, въ уѣздныхъ городахъ 7, въ заштатныхъ городахъ 3, въ посадахъ 4, филиальное отдѣленіе въ посадѣ Добржинѣ на р. Дрвенцѣ 1 и сельскихъ аптекъ 9, а именно: въ пос. Дробинѣ, Журоминѣ, Бодзановѣ, Нове-място, Вѣльскѣ, Киколѣ, Радзановѣ, сел. Любичь и Помѣхувекъ.

При аптекахъ состоитъ: **магистровъ фармаціи** 1, **провизоровъ** 26, **помощниковъ** 7 и **учениковъ** 10.

Общее число рецептовъ, поступившихъ въ 27 аптекахъ въ 1890 году, было 73,337, что составляетъ среднимъ числомъ на каждую аптеку 2,716 рецептовъ.

Выше показанное число медицинскихъ лицъ и аптекъ признается достаточнымъ и удовлетворяющимъ потребностямъ населенія.

Дѣятельность медицинскихъ лицъ въ дѣлѣ подапія своевременной помощи больнымъ и предохраненія народнаго здравія отличалась, какъ и прежде, полнымъ усердіемъ и добросовѣстностью.

Мѣры противъ сифилитическихъ болѣзней принимались тѣ же самыя, что и въ прежнихъ годахъ, и какія вообще указаны существующими на этотъ предметъ законоположеніями.

По всей губерніи въ 1890 году было случаевъ сифилиса 473, изъ нихъ 192 въ больницахъ и 281 въ частной практикѣ врачей, венерическихъ же больныхъ въ отчетномъ году было 497, изъ нихъ 190 въ больницахъ и 307 въ частной практикѣ врачей; смертныхъ случаевъ не было.

Оспопрививаніемъ въ отчетномъ году занимались врачи и, подъ ихъ руководствомъ, фельдшера. Оспенная лимфа выписывалась изъ института прививанія предохранительной оспы, состоящаго при Варшавской больницѣ Младенца Іисуса.

Въ отчетномъ году предохранительная оспа была привита 23,399 дѣтямъ, а привилась съ успѣхомъ 22,784 дѣтямъ, не принялась же 137; сомнительныхъ случаевъ было 478.

Всѣхъ судебно-медицинскихъ актовъ по разнымъ случаямъ въ Плоцкой губерніи составлено было 310.

Кромѣ того, фармацевтическимъ ассессоромъ врачебнаго отдѣленія произведено 8 химическихъ и микроскопическихъ анализовъ.

Свидѣтельствованіе же разныхъ съѣстныхъ припасовъ и напитковъ производится въ гор. Плоцкѣ городовымъ врачомъ, а въ уѣздахъ уѣздными врачами.

Независимо сего, освидѣтельствовано состояніе умственныхъ способностей съ цѣлью отправленія въ Варшавскія спеціальныя заведенія 3 человекъ.

б) Э п и д е м і и.

Въ 1890 году изъ заразительныхъ болѣзней эпидемическаго характера господствовали: оспа, скарлатина, дифтеритъ, корь, гриппъ, брюшной тифъ, сыпной тифъ, корь съ скарлатиной, кровавый поносъ, корь съ дифтеритомъ, корь съ коклюшемъ, сибирская язва и жаба въ горлѣ съ легкой коревой сыпью.

Оспа	заболѣло 298,	вызд. 193,	умерло 105
Скарлатина	» 133	» 92	» 41
Дифтеритъ	» 67	» 29	» 38
Корь	» 755	» 539	» 216
Гриппъ	» 91	» 91	» —
Брюшной тифъ	» 115	» 97	» 18
Сыпной тифъ	» 96	» 83	» 13
Корь съ скарлатиной	» 38	» 27	» 11
Кровавый поносъ	» 76	» 56	» 20
Корь съ дифтеритомъ	» 42	» 30	» 12
Корь съ коклюшемъ	» 3	» 3	» —
Коклюшъ	» 10	» 5	» 5
Сибирская язва	» 5	» 3	» 2
Жаба въ горлѣ съ легкой коревой сыпью	» 4	» 4	» —

О мѣстностяхъ появленія эпидемическихъ болѣзней, времени появленія и прекращенія ихъ прилагается особая вѣдомость № 7—а.

в) Э п и з о о т і и.

Эпизоотическія болѣзни были слѣдующія:

1) Сибирская язва появилась въ 5 мѣстностяхъ губерніи на рогатомъ скотѣ, лошадяхъ и свиньяхъ. Всего заболѣло названною болѣзною: ро-

гатаго скота 7 головъ, изъ коихъ пало 3, выздоровѣло 4; лошадей 5 и 1 свинья, кои пали. Послѣ чего болѣзнь прекратилась.

2) Сапъ лошадей замѣченъ былъ въ 7 мѣстностяхъ губерніи на 9 лошадахъ. Всѣ пораженныя этою болѣзною лошади были убиты и болѣзнь прекратилась.

3) Хроническій мытъ лошадей замѣченъ былъ въ 6 мѣстностяхъ губерніи на 32 лошадахъ, изъ коихъ пало 5, убито 6, остальные же 21 лошадь выздоровѣли и болѣзнь прекратилась.

4) Случная болѣзнь лошадей появилась въ 5 мѣстностяхъ на 14 лошадахъ. Всѣ пораженныя названною болѣзною лошади выздоровѣли и болѣзнь прекратилась.

5) Инфлюэнца замѣчена была въ одной мѣстности губерніи на 15 лошадахъ. Всѣ заболѣвшія названною болѣзною лошади выздоровѣли и болѣзнь прекратилась.

6) Бѣшенство замѣчено было въ одной мѣстности губерніи. Всего поражено было этою болѣзною 3 головы рогатаго скота, кои были убиты. Послѣ чего болѣзнь прекратилась.

Названіе болѣзней.	Наличное количество животныхъ въ мѣстахъ обнаруженія болѣзни.	Изъ того числа:				
		Заболѣло.	Пало.	Убито.	Выздоровѣло.	Осталось.
Сибирская язва на рогатомъ скотѣ	288	7	3	»	4	»
» » на лошадахъ	144	5	5	»	»	»
» » на свиньяхъ	20	1	1	»	»	»
Сапъ лошадей	283	9	»	9	»	»
Хроническій мытъ лошадей	382	32	5	6	21	»
Случная болѣзнь лошадей	169	14	»	»	14	»
Инфлюэнца на лошадахъ	23	15	»	»	15	»
Бѣшенство на рогатомъ скотѣ	217	3	»	3	»	»
Итого	1526	86	14	18	54	»

г) **Б о л ь н и ц ы.**

Въ вѣдѣніи губернскаго и уѣздныхъ совѣтовъ общественнаго призрѣнія состоитъ шесть больницъ. изъ коихъ три въ губернскомъ городѣ и по одной въ уѣздныхъ городѣхъ: Липнѣ, Млавѣ и Праснышѣ, а именно:

1) **Больница св. Троицы**, въ гор. Плоцкѣ, помѣщается въ собственномъ двухъ-этажномъ домѣ. Въ ней устроено 44 штатныхъ кровати, въ томъ числѣ 4 для временнаго помѣщенія умалишенныхъ.

Въ отчетномъ году находилось въ больницѣ на лѣченіи 571 чело-вѣкъ, въ томъ числѣ лицъ военнаго вѣдомства 16. Изъ числа больныхъ выздоровѣло 416, переведено въ другія заведенія 4, умерло 106 и оста-лось на слѣдующій годъ 45. Содержаніе одного больнаго въ сутки обходилось, среднимъ числомъ, въ 60,60 коп., изъ коихъ слѣдуетъ отне-сти: на продовольствіе больнаго 12,07 коп., на медикаменты 4,46 коп. и на другія потребности 44,07 коп.; что въ общей сложности составляетъ по 221 руб. 19 коп. на каждыя больнаго въ годъ (365 дней). Оборотъ суммъ по содержанію больницы въ отчетномъ году былъ слѣдующій: поступило на приходъ 19,817 руб. 71 коп., израсходовано 8,887 р. 75 к., осталось 10,929 руб. 96 к.; кромѣ того, больница св. Троицы владѣетъ фольваркомъ, приносящимъ дохода въ годъ 1,570 р., и другими угодыя-ми, а равно денежнымъ капиталомъ свыше 100 тысячъ руб.

Изъ вышеизложеннаго видно, что больница эта достаточно обеспе-чена въ матеріальномъ отношеніи. Вслѣдствіе постояннаго перевѣса до-ходовъ надъ расходами, представляется возможнымъ почти ежегодно от-числять изъ смѣтныхъ суммъ извѣстную часть на увеличеніе запаснаго капитала больницы, обращающагося изъ процентовъ въ Варшавской кон-торѣ Государственнаго банка.

При больницѣ находятся четыре сестры милосердія, на обязанно-сти коихъ лежитъ уходъ за больными, веденіе хозяйства и приготовле-ніе менѣ сложныхъ лѣкарствъ.

2) **Больница св. Алексѣя**, въ гор. Плоцкѣ, спеціально для сифилити-

ковъ, страдающихъ накожными болѣзнями и ракомъ, на 20 кроватей, помѣщается въ собственномъ одно-этажномъ каменномъ зданіи. Въ больницѣ въ отчетномъ году состояло на лѣченіи 178 человекъ, 74 мужчины и 104 женщины. Изъ нихъ выписалось 165, умеръ 1-нъ и осталось къ 1-му января 1891 года 12 человекъ. Содержаніе одного больного въ сутки обходилось 79,⁹⁵ к., изъ коихъ слѣдуетъ отнести: на продовольствіе больного 10,⁹⁸ коп., на медикаменты 0,⁷⁹ коп. и прочія потребности 68,²³ коп.; что въ общей сложности составляетъ по 291 руб. 82 коп. на cadaго больного въ годъ. Оборотъ суммъ по содержанію больницы былъ слѣдующій: ожидалось къ поступленію 8,445 руб. 9 коп., дѣйствительно поступило 3,815 р. 51 к., осталось въ недоимкѣ къ 1-му января 1891 г. 4,629 р. 58 к.; слѣдовало произвести расходовъ 2,997 р. 73 к., дѣйствительно израсходовано 2,748 р. 1 к.; затѣмъ, къ 1-му января 1891 года осталось невыполненныхъ расходовъ 249 р. 72 к.; осталось въ наличности 1,067 р. 50 к.

3) Еврейская больница Исаака Фогеля, въ гор. Плоцкѣ, открыта въ 1872 году на частныя средства, для лѣченія бѣдныхъ евреевъ со всякими болѣзнями, на 25 кроватей. Въ 1890 г. въ ней состояло на лѣченіи 205 человекъ, изъ числа коихъ выздоровѣло 172, переведено въ другія заведенія 1, умерло 21 и осталось въ больницѣ къ 1-му января 1891 г. 11 человекъ. Содержаніе cadaго больного въ сутки, среднимъ числомъ, обошлось въ 69,⁷⁸ коп., т. е. на продовольствіе 10,⁸¹ коп., на лѣкарства 6,¹⁰ к. и на другія потребности 52,⁸⁷ к., или 254 р. 70 к. на cadaго больного въ годъ. Оборотъ суммъ: по приходу ожидалось къ поступленію 9,923 р. 12^{1/2} к., поступило 2,761 р. 9 к., осталось въ недоимкѣ 7,162 р. 3^{1/2} к.; по расходу: предположено къ выдачѣ 4,013 р. 59 к., въ счетъ сего уплачено 3,836 р. 87 к. Затѣмъ, къ 1-му января 1891 г. осталось невыполненныхъ расходовъ 176 р. 72 к. и въ пердержкѣ 1,252 р. 50 к.

4) Больница св. Іоанна Златоуста, въ гор. Липнѣ, помѣщается въ соб-

ственномъ двухъ-этажномъ домѣ. Больница устроена на 40 кроватей, для всякаго рода больныхъ. Въ отчетномъ году въ ней было на излѣченіи 482 человекъ, въ томъ числѣ 247 лицъ военнаго вѣдомства. Изъ общаго числа больныхъ выздоровѣло 427, переведено въ другія заведенія 2, умерло 25 и осталось въ больницѣ къ 1-му января 1891 года 28 человекъ. Стоимость содержанія одного больнаго въ сутки составляла 48 коп., или въ годъ 175 руб. 20 коп., болѣе противъ 1889 г. на 16 р. 79 к. Оборотъ суммъ по содержанію больницы былъ слѣдующій: ожидалось къ поступленію 17,075 р. 79 к., поступило 7,490 р. 44 к. и осталось въ недоимкѣ 9,585 р. 35 к., слѣдовало уплатить 6,243 руб. 82 коп., уплачено 6,004 р. 62 к. и осталось невыполненныхъ расходовъ къ 1-му января 1891 года 239 руб. 20 коп.

5) Больница св. Вейцѣха, въ гор. Млавѣ, на 25 кроватей, помѣщается въ собственномъ двухъ-этажномъ домѣ со службами. Число больныхъ, находившихся на лѣченіи въ теченіе 1890 года, было 511 человекъ, въ томъ числѣ 285 лицъ военнаго вѣдомства. Изъ общаго числа пациентовъ выздоровѣло 414, выписано не вполне оправившихся отъ болѣзни 32, переведено въ другія заведенія 13, умерло 24 и осталось къ 1-му января 1891 года 28 человекъ. Оборотъ больничныхъ суммъ: подлежало къ поступленію 8,761 р. 83 к., поступило 4,863 р. 43 к., осталось въ недоимкѣ 3,898 р. 40 к., подлежало къ уплатѣ 5,681 р. 66 к., уплачено 4,780 р. 80 к., осталось къ 1-му января 1891 года невыполненныхъ расходовъ 900 р. 86 к., кассовый остатокъ 82 р. 63 к. Суточное содержаніе одного больнаго обошлось въ 48,53 коп., годовое 177 руб. 13 коп., противъ 1889 года менѣе на 19 коп.

6) Больница св. Станислава Костки, въ гор. Праснышѣ, на 35 кроватей, помѣщается въ собственномъ домѣ. Число больныхъ въ теченіе 1890 г. простиралось до 604 человекъ, въ томъ числѣ 171 лицо военнаго вѣдомства. Изъ нихъ выздоровѣло 504, переведено въ другія заведенія 18, умерло 45 и осталось къ 1-му января 1891 г. въ заведеніи

37 человекъ. Общая сумма дохода, назначеннаго смѣтою, составляла 12,193 руб. 46³/₄ коп., въ дѣйствительности поступило 7,284 р. 66 к., израсходовано 6,417 р. 68¹/₂ к., къ 1-му января 1891 г. осталось: невыполненныхъ расходовъ 2,114 р. 56¹/₂ к., наличными деньгами 2,981 р. 9¹/₂ к. Стоимость содержанія одного больнаго составляла 42,36 коп. въ сутки, или 154 руб. 61 коп въ годъ, слѣдовательно, годичный расходъ на одного больнаго противъ 1889 года увеличился на 22 руб. 48 коп.

Сравнительная стоимость содержанія и лѣченія больныхъ во всѣхъ шести лѣчебныхъ заведеніяхъ губерніи, устроенныхъ на 189 кроватей, представляется въ слѣдующемъ видѣ:

№	БОЛЬНИЦЫ.	Число кроватей.	Число больныхъ.	Въ сутки.	Въ годъ.	
					Руб.	коп.
1	Св. Троицы	44	571	60,60	221	19
2	Св. Алексѣя	20	178	79,95	291	82
3	Исаака Фогеля	25	205	69,78	254	70
4	Липновская	40	482	48	175	20
5	Млавская	25	511	48,53	177	13
6	Праснышская	35	604	42,36	154	61

Въ отношеніи процента смертности больницы слѣдуютъ въ такомъ порядкѣ: св. Троицы (18,56%), Исаака Фогеля (10,24%), Липновская (5,83%), Млавская (4,69%) и св. Алексѣя (0,56%).

д) Богадѣльни и пріюты.

Независимо поименованныхъ выше больницъ въ вѣдѣніи Плоцкаго губернскаго совѣта общественнаго призрѣнія состоитъ семь домовъ призрѣнія (богадѣлень) и два пріюта. Первые находятся въ гор. Плоцкѣ, Плонскѣ, Млавѣ, Липнѣ, Серпецѣ, Добржинѣ на рѣкѣ Вислѣ и Вышешегородѣ; послѣдніе—въ гор. Плоцкѣ и Праснышѣ.

Оборотъ капиталовъ и дѣятельность этихъ заведеній за отчетный годъ представляется въ слѣдующемъ видѣ:


№	Богадѣльни.	Д о х о д ы.			Р а с х о д ы.				Осталось въ касѣ.	
		Подлежало къ поступленію.	Въ счетъ сего поступило.	Осталось въ недоимкѣ.	Подлежало къ поступленію.	Въ счетъ сего поступило.	Невыполнен- ныхъ расхо- довъ.			
Р у б л и и к о п ѣ й к и.										
1	Плоцкая	1978 15	1978 15	» »	1483 96	1377 77	106 19	600 38		
2	Плоцкая	1698 39	1572 57 ¹ / ₂	125 81 ¹ / ₂	1284 11	1284 11	» »	288 46 ¹ / ₂		
3	Серпецкая	724 62 ¹ / ₂	724 62 ¹ / ₂	» »	504 35	424 80	79 55	299 82 ¹ / ₂		
4	Млавская	488 17 ¹ / ₂	419 38	68 79 ¹ / ₂	358 46	241 3	117 43	178 35		
5	Липновская	181 56	181 56	» »	274 75	164 27	110 48	17 29		
6	Вышегородская	193 87	193 87	» »	143 21	143 21	» »	50 66		
7	Добржинская	223 80	157 55	66 25	345 89 ¹ / ₂	157 55	188 34 ¹ / ₂	» »		
П р і ю т ы:										
1	Плоцкій	1093 52	1093 52	» »	1001 87	958 32	43 55	135 20		
2	Праснышскій	1498 91	1498 91	» »	868 9	805 4 ³ / ₄	63 4 ¹ / ₂	693 86 ³ / ₄		

е) Плоцкое благотворительное общество.

Открытое, съ Высочайшаго соизволенія, въ гор. Плоцкѣ въ 1881 году, не состоитъ въ непосредственномъ завѣдываніи губернскаго совѣта общественнаго призрѣнія, дѣйствуя лишь подъ его наблюденіемъ, на основаніи особаго устава. Въ обществѣ этомъ, съ концемъ отчетнаго года, числилось членовъ 116 лицъ. Капиталы общества заключаются: въ суммѣ 3,000 руб., обезпеченной на имѣніи Ковалевко, Плоцкаго уѣзда, по записи владѣльца этого имѣнія Л. Чаплицкаго; въ суммѣ 3,000 руб., пожертвованной кс. Игнатіемъ Смолинскимъ, обезпеченной на недвижимости №№ 102 и 109 въ гор. Плоцкѣ, и въ суммѣ 5.700 руб. (запасный капиталъ), образовавшейся изъ сбереженій общества, изъ коей отдано подъ ипотечныя обезпеченія 4,150 руб. Независимо сего, общество владѣетъ каменнымъ двухъ-этажнымъ домомъ въ гор. Плоцкѣ, отка-

заннымъ въ 1889 году по записи кс. Рутковскаго, и двумя участками земли въ чертѣ гор. Площка пространствомъ 7 морговъ и 37 прентовъ.

Обороты суммъ благотворительнаго общества въ теченіе отчетнаго 1890 года представляются въ слѣдующемъ видѣ: поступило на приходъ отъ постоянныхъ членскихъ взносов 439 руб. 75 коп., процентовъ съ капиталовъ 819 руб. 4 коп., добровольныхъ пожертвованій, сборъ со спектаклей, концертовъ и т. п. 2,190 руб. 1 коп., за аренду земли 180 руб. и случайныхъ доходовъ 59 руб. 5 коп., или всего 3,687 руб. 85 к.; израсходовано всего 3,107 руб. 2¹/₂ коп., затѣмъ, избытокъ доходовъ надъ расходами— 580 руб. 2¹/₂ коп.



V.

Народное просвѣщеніе.

а) Учебныя заведенія.

(Прилагается вѣдомость № 8).

Въ Плоцкой губерніи въ вѣдѣніи Министерства Народнаго Просвѣщенія находились слѣдующія учебныя заведенія:

1 Мужская гимназія.

1 Женская гимназія.

1 Приготовительный классъ при женской гимназіи.

1 Учительская семинарія

1 Образцовое училище при учительской семинаріи.

1 Четырехклассное городское училище.

238 начальныхъ училищъ, въ томъ числѣ: двухклассныхъ 9 и одноклассныхъ 229, городскихъ 36, гминныхъ 84 и сельскихъ 118.

1 Воскресно-коммерческое.

10 Воскресно-ремесленныхъ училищъ.

16 частныхъ учебныхъ заведеній, изъ нихъ: мужскихъ 2, женскихъ 7 и общихъ 7, четырехклассныхъ 3, двухклассныхъ 6 и одноклассныхъ 7.

44 кантората при евангелическихъ церквахъ.

150 еврейскихъ вѣроисповѣдныхъ школъ (хедеровъ и др.).

Въ теченіе 1890 года:

Открыто:

4 казенныхъ училища, изъ нихъ: одно одноклассное гминное и три одноклассныя сельскія начальныя общія училища.

4 частныя учебныя заведенія, изъ нихъ: три двухклассныя женскія и одно одноклассное общее.

32 еврейскихъ вѣроисповѣдныхъ школы (хедера и др.).

Преобразовано:

3 одноклассныхъ сельскихъ въ такія же гминныя.

Закрѣто:

1 частный 4-хклассный женскій пансіонъ.

2 двухклассныя частныя начальныя женскія училища.

1 одноклассное частное начальное общее училище.

9 еврейскихъ исповѣдныхъ училищъ (хедеровъ и др.).

Слѣдующая вѣдомость указываетъ число городскихъ, гминныхъ, сельскихъ и еврейскихъ училищъ, а также евангелическихъ канторовъ.

	Городскія училища.			Гминныя училища.			Сельскія училища.			Еврейскія училища.			Евангеличес. канторы.		
	Число училищъ.	Число учащихся.		Число училищъ.	Число учащихся.		Число училищъ.	Число учащихся.		Число училищъ.	Число учащихся.		Число училищъ.	Число учащихся.	
		муж.	жен.		муж.	жен.		муж.	жен.		муж.	жен.		муж.	жен.
Губ. гор. Плоцкъ . . .	4	213	174	>	>	>	>	>	>	1	98	>	>	>	
Уѣзды: Плоцкій . . .	3	95	114	7	261	123	24	802	383	>	>	>	3	30	12
Липиовскій . . .	4	187	83	20	590	288	30	768	361	1	15	15	12	73	98
Рыпинскій . . .	2	101	45	11	316	179	14	386	217	>	>	>	18	198	175
Серпецкій . . .	3	164	75	11	330	128	10	372	183	>	>	>	1	20	8
Млавскій . . .	4	163	137	12	362	173	5	219	79	1	25	90	2	28	14
Праснышскій . . .	3	144	89	5	257	125	6	118	63	1	36	48	>	>	>
Цѣхановскій . . .	2	109	66	13	497	111	6	237	106	1	25	46	3	39	28
Плонскій . . .	4	201	220	5	284	140	23	570	235	2	90	1	5	59	32
Итого . . .	29	1380	997	84	2897	1267	118	3472	1627	7	289	230	44	447	367

Въ 1890 году учащихся во всѣхъ учебныхъ заведеніяхъ было:

мужскаго пола 12,077, женскаго пола 5,327, всего 17,404; менѣе противъ 1889 года на 1730.

Сравнивая эти два года въ отношеніи числа учащихъся, посѣщающихъ учебныя заведенія, получаютъ слѣдующія цифры:

	Число учащихся обоого пола.		Разность.
	Въ 1889 году.	Въ 1890 году.	
Плоцкая мужская гимназія	337	308	— 29
„ женская гимназія	168	162	— 6
Приготовительный классъ при женской гимназіи	23	30	+ 7
Вымыслинская учительская семинарія	77	86	+ 9
Образцовое училище при учительской семинаріи	41	47	+ 6
Плоцкое 4-хклассное городское училище	138	229	+ 91
Начальныя городскія училища	2490	2377	— 113
„ гминныя училища	5139	4164	— 975
„ сельскія училища	6219	5099	— 1120
Еврейскія училища 3 разряда	482	519	+ 37
Воскресно-коммерческое училище	7	7	0
Воскресно-ремесленныя училища	444	432	— 12
Частныя учебныя заведенія	772	718	— 54
Кантораты при евангелическихъ церквахъ	748	814	+ 66
Еврейскія вѣроисповѣдныя школы (хедеры)	2049	2412	+ 363
Итого	19134	17404	— 1730

Такимъ образомъ во всѣхъ начальныхъ училищахъ, кромѣ канторатовъ, число учащихся уменьшилось въ отчетномъ году на 2,208 человекъ, въ канторатахъ же увеличилось на 66 человекъ.

Число учащихся, показанное въ вышесприведенной таблицѣ, распределяется:

По вѣроисповѣданіямъ:

Православнаго	412
Римско-католическаго	10,903
Евангелическаго	2,318
Еврейскаго	3,771
Итого	17,404

По сословіямъ:

Дворянъ и чиновниковъ	1,037
Духовнаго званія	11
Городскаго сословія	6.296
Сельскаго сословія	10,033
Иностранцевъ	27
<hr/>	
Итого	17,404

б) Народное образованіе.

П л о ц к а я м у ж с к а я г и м н а з і я .

Преподаваніе предметовъ гимназическаго курса распредѣлено было между директоромъ, инспекторомъ, 4 законоучителями и 12 преподавателями наукъ и языковъ. Воспитательною частью завѣдывали директоръ, инспекторъ и классные наставники. Классныхъ наставниковъ въ оба полугодія гимназическаго года состояло 6, изъ коихъ 50% принадлежали къ лицамъ русскаго происхожденія и столько же было польскаго происхожденія.

Дѣятельность классныхъ наставниковъ ничѣмъ существеннымъ въ сравненіи съ прошлымъ годомъ не отличалась. Классные наставники, по примѣру прежнихъ лѣтъ, совмѣстно съ прочими преподавателями принимали мѣры для подъема уровня успѣховъ учениковъ ввѣренныхъ имъ классовъ и для исправленія нравственныхъ недостатковъ ихъ; наблюдали за посѣщеніемъ учениками уроковъ и Богослуженія въ воскресные, праздничные и высокаторжественные дни; руководили занятіями въ классныхъ комиссіяхъ, сообщали родителямъ или опекунамъ учениковъ еженедѣльно и въ концѣ каждой четверти года свѣдѣнія объ успѣхахъ и нравственномъ направленіи дѣтей ихъ, наводили справки о степени матеріальной несостоятельности тѣхъ изъ учениковъ ввѣренныхъ имъ классовъ, кои входили съ прошеніями объ освобожденіи ихъ отъ платы за ученіе или о назначеніи имъ денежныхъ пособій изъ спеціальныхъ средствъ гимназіи, представляли педагогическому совѣту гимназіи свои

соображенія при обсужденіи вопроса о переводѣ учениковъ изъ класса въ классъ и о награжденіи тѣхъ изъ нихъ, кои отличались примѣрнымъ поведеніемъ и преуспѣваніемъ въ наукахъ и, наконецъ, посѣщали учениковъ своихъ классовъ на ихъ квартирахъ и о результатахъ своихъ посѣщеній докладывали педагогическому совѣту въ своихъ ежемѣсячныхъ отчетахъ.

Успѣхи учениковъ гимназій, выраженные въ числовыхъ данныхъ, показывающихъ число учениковъ, переведенныхъ въ высшіе классы и окончившихъ полный курсъ гимназій, представляются въ слѣдующемъ видѣ.

Изъ 324 учениковъ, состоявшихъ въ гимназій и пригготовительномъ классѣ къ началу выпускныхъ и переводныхъ экзаменовъ, удостоены перевода въ соотвѣтственные высшіе классы и аттестатовъ зрѣлости 235, что составляетъ 72,53% общаго числа учениковъ; въ сравненіи съ минувшимъ годомъ, въ коемъ число переведенныхъ и получившихъ аттестаты зрѣлости учениковъ составляло 70,68% общаго числа ихъ, успѣшность по гимназій въ отчетномъ году увеличилась на 1,58%, каковое число можно считать болѣе или менѣе нормальнымъ числомъ колебанія успѣховъ по гимназій въ смежные годы, зависящимъ отъ разныхъ болѣею частью не поддающихся точному наблюденію причинъ.

На основаніи данныхъ цензурной книги, а также записей въ штрафномъ и кондуитномъ журналахъ, поведеніе учениковъ за истекшій годъ можно считать вполне удовлетворительнымъ. Данныя цензурной книги показываютъ, что изъ общаго числа 235 учениковъ, находившихся въ Плоцкой гимназій къ концу первой половины отчетнаго года, отмѣтку пять по поведенію получили 166 учениковъ, отмѣтку четыре—56 и отмѣтку три—13; изъ числа же 307 учениковъ, находившихся въ гимназій къ концу второй половины отчетнаго года, отмѣтку пять по поведенію получили 196 учениковъ, отмѣтку четыре—71, отмѣтку три—33 и отмѣтку два—8 учениковъ.

Записи въ штрафномъ и кондуитномъ журналахъ заключаютъ въ себѣ

проступки учениковъ большею частью маловажные по сущности своей и невыходящiе изъ ряда обыкновенныхъ дѣтскихъ шалостей и нарушенiй дѣтской дисциплины. Проступки эти состояли главнымъ образомъ, со стороны учениковъ низшихъ классовъ, въ опаздыванiи на уроки и Богослуженiя, въ несоблюденiи установленной формы, а также въ невниманiи и разсѣянности на урокахъ, въ небрежномъ и неряшливомъ исполненiи письменныхъ работъ, въ неприготовленiи уроковъ, въ излишней рѣзвости и шаловливости во время паузъ и уроковъ гимнастики; въ ссорѣ и дракѣ другъ съ другомъ и, наконецъ, въ недостаткѣ должнаго вниманiя и благоговѣйнаго отношенiя къ Богослуженiю; со стороны учениковъ высшихъ классовъ: въ пропускѣ уроковъ и Богослуженiе безъ уважительной причины, въ опаздыванiи на уроки и Богослуженiя, въ хожденiи по городу въ недозволенное время и, наконецъ, иногда въ неумѣненiи достаточно скромно, прилично и вѣжливо объясняться со старшими.

Слѣдуетъ при этомъ замѣтить, что въ выше означенныхъ проступкахъ попадалось весьма небольшое число учениковъ, болѣе $\frac{1}{3}$ всего числа учениковъ гимназiи, между тѣмъ какъ $\frac{2}{3}$ остальныхъ учениковъ не попадались почти ни въ какихъ проступкахъ и вели себя вполне безукоризненно. Въ виду этого общее нравственное направленiе учениковъ Плоцкой гимназiи за 1890 г. можетъ быть признано вполне удовлетворительнымъ.

А) Число учащихъ и другихъ должностныхъ лицъ къ 1 января 1891 г.

Директоръ.	И. д. Инспектора.	Законоучителей.	Учителей наукъ и языковъ.	Учителей церковнаго цѣнiя.	Учителей гимнастики.	Учитель приготовительнаго класса.	Помощниковъ классныхъ наставниковъ.	Прочихъ служащихъ.	ПРИМѢЧАНIЕ.
1	1	4	10	1	2	1	3	3	

В) Число учащихся къ 1 января 1891 года.

Всѣхъ учащихся.	По вѣроисповѣданіямъ:				По сословіямъ:					Выбывшихъ въ отчетномъ году.	
	Православнаго.	Римско-католическаго.	Лютеранскаго.	Еврейскаго.	Дворянъ и чиновниковъ.	Духовныхъ.	Городскихъ.	Сельскихъ.	Иностранцевъ.	До окончанія курса.	По окончаніи курса.
308	50	213	9	36	236	3	50	19	.	74	27

Плоцкая женская гимназія.

Учебное дѣло въ Плоцкой женской гимназіи ведется сообразно съ положеніемъ о женскихъ гимназіяхъ и прогимназіяхъ, изданныхъ въ 1866 году для здѣшняго края, и съ учебными планами предметовъ, преподаваемыхъ въ Имперскихъ женскихъ гимназіяхъ, а также съ таблицей числа недѣльныхъ уроковъ въ 7-ми-классныхъ женскихъ гимназіяхъ. Успѣхи ученицъ вообще, а въ особенности по русскому языку, вполне удовлетворительны.

Плоцкое 4-хклассное городское училище.

Въ городскомъ училищѣ со второй половины отчетнаго года отдѣленія первыхъ двухъ классовъ уже превращены въ самостоятельные классы, благодаря открытію для нихъ двухъ должностей учительскихъ помощниковъ, такъ что училище фактически преобразовалось изъ 4-хкласснаго въ 6-ти-классное.

Въ учебно-воспитательномъ отношеніи весьма важную роль играютъ учебныя пособія и фундаментальная и ученическая бібліотека съ цѣлесообразнымъ подборомъ пособій и книгъ. Плоцкое 4-хклассное городское училище и въ этомъ отношеніи съ начала второй половины отчет-

наго года находится въ гораздо лучшемъ положеніи, чѣмъ въ какомъ оно было до того времени, такъ какъ при немъ уже имѣются, кромѣ учительской библіотеки, и ученическая, физическій кабинетъ и всѣ наиболѣе необходимыя наглядныя пособія для преподаванія географіи, исторіи и геометріи.

Большая часть штатныхъ преподавателей въ этомъ училищѣ лица, получившія специальное педагогическое образованіе въ учительскихъ институтахъ, почему качество усваиваемыхъ знаній въ учащихъ замѣтно улучшается; послѣдніе стали заниматься съ большою любовью, интересомъ и пониманіемъ, благодаря чему, въ свою очередь, явилась возможность вести преподаваніе предметовъ курса согласно съ требованіемъ программъ для городскихъ училищъ.

Въ связи съ улучшеніемъ постановки учебно-воспитательнаго дѣла въ училищѣ находится и внѣшній его успѣхъ, сказавшійся въ громадномъ наплывѣ учениковъ въ означенное училище по сравненію съ предыдущими годами его существованія: такъ, къ 1 января 1888 года было 130 учениковъ, къ 1 января 1889 года—91, къ 1 января 1890 года—138, къ 1 января 1891 г. состоитъ налицо 229 учениковъ.

Вымыслинская учительская семинарія.

Въ учебномъ отношеніи учительская семинарія руководствовалась тѣми указаніями, какія заключаются въ уставѣ и инструкціи для учительскихъ семинарій, а также личными указаніями высшаго начальства и выработанными въ истекшемъ году въ педагогическомъ совѣтѣ программами.

Въ отчетномъ году воспитанники семинаріи обучались всѣмъ указаннымъ въ уставѣ предметамъ. Какъ преподаватели, такъ равно и воспитанники серьезно относились къ исполненію своихъ прямыхъ обязанностей. Все положенное по программѣ обстоятельно пройдено. Вообще это учебное заведеніе во всѣхъ отношеніяхъ ведется правильно и выпускаетъ надлежаще подготовленныхъ начальныхъ учителей.

Изъ начальныхъ училищъ въ учебномъ отношеніи лучше всѣхъ поставлены городскія училища—двухъклассныя и одноклассныя; всѣ они весьма удовлетворительны. Такое положеніе зависитъ какъ отъ значительно лучшаго матеріальнаго обезпеченія учителя, такъ и болѣе продолжительныхъ занятій дѣтей, которыя ведутся круглый годъ, за исключеніемъ вакаціоннаго времени. На успѣхи учащихся имѣетъ вліяніе и болѣе правильное посѣщеніе дѣтьми городскихъ училищъ. Въ эти же училища назначаются и лучшіе учителя, прослужившіе уже нѣсколько лѣтъ и хорошо заявившіе себя со стороны педагогической.

Между посадскими школами находятся также весьма удовлетворительныя училища и это зависитъ отъ бѣльшаго обезпеченія учителей въ матеріальномъ отношеніи. Бѣльшее жалованье и лучшая обстановка привлекаетъ лучшихъ учителей и удерживаетъ ихъ долѣе на этихъ мѣстахъ.

Женскія городскія училища въ значительной степени уступаютъ мужскимъ и въ объемѣ проходимаго (особенно ариѳметика), и въ успѣхахъ. При одинаковыхъ условіяхъ, въ которыхъ находятся и тѣ и другія школы, это различіе можно объяснить тѣмъ, что, не смотря на трудолюбіе и добросовѣстность многихъ учительницъ, онѣ лишены той систематической подготовки, какую учителямъ даютъ семинаріи.

Сельскія школы уступаютъ во многомъ городскимъ и посадскимъ, но есть и между ними не только вполне благоустроенныя съ внѣшней стороны училища, но и очень хорошія по успѣхамъ учащихся и порядку, заведенному въ нихъ. Между ними же находятся и слабыя школы, неудовлетворительныя и по успѣхамъ дѣтей, и по жалкому матеріальному обезпеченію; въ виду этого послѣдняго условія нѣтъ возможности имѣть на этихъ мѣстахъ порядочныхъ учителей. Да и помимо этого, есть другія условія, вредно отзывающіяся на положеніи этихъ училищъ и мѣшающія ихъ развитію. Находятся они обыкновенно въ малыхъ дере-

вущихъ или среди растянутыхъ на значительномъ разстояніи поселковъ; населеніе ихъ бѣдно; дѣти рѣдко посѣщаютъ училище сколько-нибудь аккуратно, будучи отвлекаемы домашними работами, помогая родителямъ съ малыхъ лѣтъ. При такихъ условіяхъ трудно и надѣяться на успѣхи дѣтей, даже при добросовѣстныхъ занятіяхъ учителя. Тутъ же онъ, кромѣ школьныхъ занятій, часто самъ обрабатываетъ землю и выполняетъ всѣ домашнія работы, а при первой открывшейся лучшей вакансіи проситъ о перемѣщеніи, что тоже не можетъ служить въ пользу школы.

Однако не этими, всегда имѣвшими мѣсто и, конечно, неблагоприятными для школьнаго дѣла, условіями объясняется тотъ, замѣченный въ послѣднее время, печальный фактъ, что число учащихся въ начальныхъ училищахъ съ каждымъ годомъ сильно уменьшается. Изслѣдованіе вопроса о такомъ уменьшеніи учащихся, предпринятое въ отчетномъ году, показало, что здѣсь кроются болѣе серьезныя причины, вліяющія несравненно вреднѣе на школьное дѣло, чѣмъ вышеприведенныя неблагоприятныя условія матеріальной обстановки, и самую главною изъ нихъ является протестъ противъ преподаванія на русскомъ языкѣ.

Училища для дѣтей евангелическаго исповѣданія большею частью слабы въ учебномъ отношеніи; потому-что, вслѣдствіе малыхъ окладовъ содержанія, не возможно назначить въ эти училища хорошо подготовленныхъ учителей-семинаристовъ, почему нерѣдко приходится довольствоваться малограмотными учителями. Такіе учителя въ отчетномъ году были командированы въ учительскую семинарію, а нѣкоторые въ городскія училища какъ для изученія русскаго языка, такъ и ознакомленія съ приемами преподаванія въ народной школѣ. Число этихъ школъ весьма значительно, а семинаристовъ изъ Варшавской семинаріи поступаетъ сюда ежегодно не болѣе 2-хъ, да и тѣ, главнымъ образомъ, стремятся въ городскія училища; въ сельскія поступаютъ только въ наиболѣе обставленные и то при полномъ отсутствіи городскихъ мѣстъ. По этому нѣкоторыя изъ сельскихъ школъ остаются подолгу вовсе безъ учителей.

Большая часть учителей этих училищ вмѣстѣ съ тѣмъ и канторы при молитвенныхъ домахъ (филіалахъ), находящихся при школахъ. Жалованье кантора за воскресныя Богослуженія и другія требы въ нѣкоторой мѣрѣ пополняетъ скудное жалованье учителя, но соединеніе этихъ должностей въ одномъ лицѣ представляетъ крайнія неудобства для школы. Нѣмецкое сельское общество въ большинствѣ случаевъ отдаетъ преимущество хорошему кантору предъ учителемъ и мало обращаетъ вниманія на школу. Назначеніе же отдѣльнаго учителя при канторѣ не мыслимо, въ виду крайне ограниченныхъ окладовъ (отъ 40 и 60 до 100 руб. въ годъ), равно какъ и существованіе канторовъ независимо отъ учителя. Канторъ тоже получаетъ отъ 30 до 75 руб. въ годъ.

Кантораты, или духовныя училища для евангеликовъ находятся всегда при молитвенныхъ домахъ и въ учебномъ отношеніи, по мнѣнію Начальника Плоцкой учебной дирекціи, находятся въ самомъ жалкомъ состояніи. Большая часть канторовъ весьма мало знакома съ дѣломъ школьнаго обученія и притомъ мало знаютъ русскій языкъ. При настоящихъ условіяхъ улучшеніе канторатовъ не мыслимо. Хотя съ начала 1890 г. почти во всѣхъ канторатахъ преподается русскій языкъ, но преподаваніе это ограничивается механическимъ чтеніемъ безъ всякаго пониманія. Дѣвочки во многихъ канторатахъ вовсе не обучаются русскому языку.

Не смотря однако на всѣ эти неблагопріятныя условія, число учащихся въ канторатахъ, какъ показало изслѣдованіе въ отчетномъ году, съ каждымъ годомъ увеличивается; а такъ какъ въ канторатахъ преподаваніе ведется на нѣмецкомъ языкѣ, то это увеличеніе учащихся еще разъ показываетъ, что уменьшеніе учащихся въ другихъ начальныхъ школахъ обусловлено именно протестомъ противъ преподаванія на русскомъ языкѣ, а не вышеприведенными неблагопріятными условіями съ матеріальной стороны.

Занятія *гимнастикой* сдѣланы обязательными во всѣхъ школахъ, но далеко не вездѣ идутъ удовлетворительно, во 1-хъ, вслѣдствіе неумѣнья

самихъ учителей взятыя какъ слѣдуетъ за дѣло, во 2-хъ, вслѣдствіе тѣсноты классныхъ комнатъ и отсутствія отдѣльныхъ чистыхъ дворовъ и гимнастическихъ снарядовъ. Въ нѣкоторыхъ училищахъ занятія эти ограничиваются вольными и порядковыми движеніями и упражненіями при помощи надлежащихъ снарядовъ. Въ нѣкоторыхъ городскихъ училищахъ преподаются, сверхъ того, и упражненія при помощи неподвижныхъ снарядовъ, а также преподается самими учителями и военная гимнастика по руководствамъ Кольбе и Шильдбаха. Въ Плоцкихъ же городскихъ училищахъ преподаваніе этого предмета (2 часа въ недѣлю) поручено поручику 1-го Стрѣлковаго полка.

Воскресно-ремесленные училища и воскресно-коммерческое.

Всѣ воскресно-ремесленные училища находятся въ городахъ. Цѣль ихъ научить учениковъ-мастеровъ чтенію, письму, счетоводству и сообщить имъ нѣкоторыя свѣдѣнія изъ географіи и исторіи.

Воскресно-коммерческое училище находится въ гор. Плоцкѣ и помещается въ 4-хъ-классномъ городскомъ училищѣ. Ученики, посѣщающіе его, хотя располагаютъ такимъ самымъ числомъ учебныхъ дней, но въ другихъ отношеніяхъ находятся въ лучшихъ условіяхъ, а потому и успѣхи нѣсколько лучше. Почти всѣ они, до поступленія въ воскресно-коммерческое училище, были въ школахъ и имѣютъ нѣкоторыя свѣдѣнія въ русскомъ языкѣ и другихъ предметахъ, такъ какъ это требуется уже и по самому роду ихъ занятій въ торговлѣ; безграмотныхъ купцы обыкновенно не принимаютъ.

Еврейскія начальныя училища.

Число учащихся въ еврейскихъ училищахъ далеко не соответствуетъ общей численности еврейскаго населенія. Нѣкоторые изъ уѣздныхъ городовъ вовсе не имѣютъ такихъ училищъ, напр., Рыпинъ и Серпецъ; нѣтъ ихъ также въ заштатныхъ городахъ: Вышегородъ, Добржинъ на р./В., Добржинъ на р./Д., Вѣжунъ и Журоминъ. Вездѣ зато и въ городахъ, и посадахъ находятся хедеры, часть которыхъ существуетъ, конечно, не-

законно, такъ какъ контролировать ихъ мѣстной власти весьма трудно. Эти то хедеры отвлекаютъ въ значительной степени массу еврейскихъ дѣтей отъ посѣщенія школъ тамъ, гдѣ таковыя существуютъ; гдѣ же ихъ нѣтъ, тамъ евреи довольствуются хедерами. Дѣвочки-еврейки ходятъ въ мѣстныя крестьянскія школы гораздо охотнѣе и таковыя не рѣдко переполнены ими; при томъ ходятъ онѣ правильно, занимаются усердно и выучиваются разговорному языку и усваиваютъ болѣе чистое произношеніе.

Успѣхи учащихся по всѣмъ предметамъ обученія удовлетворительны. По русскому языку евреи вообще учатся хорошо, въ высшемъ (3) отдѣленіи пишутъ подъ диктовку часто почти безъ ошибокъ, знаютъ грамматику порядочно и хорошо разбираютъ предложенія. Въ этомъ отношеніи, какъ и вообще, лучшіе успѣхи найдены въ Плоцкомъ и Цѣхановскомъ училищахъ.

Пѣніе и гимнастика преподаются также въ этихъ училищахъ, а въ Плоцкомъ и военная гимнастика.

Еврейскія вѣроисповѣдныя школы (хедеры).

Къ 1 января 1891 года въ Плоцкой губерніи состоитъ еврейскихъ вѣроисповѣдныхъ школъ 150, съ общимъ числомъ учащихся 2,412, изъ нихъ мальчиковъ 2,185 и дѣвочекъ 227. Первые, такимъ образомъ, составляли 90,58%, а послѣднія 9,42% общаго числа учащихся. При означенныхъ хедерахъ состоитъ 153 меламеда, 5 помощниковъ и 43 преподавателя русскаго языка.

Изъ общаго числа содержателей хедеровъ только 7 владѣютъ русскимъ языкомъ настолько, что сами въ состояніи обучать этому предмету. Въ остальныхъ хедерахъ русскій языкъ преподается учителями городскихъ и посадскихъ училищъ и посторонними лицами, имѣющими учительское званіе или же выдержавшими испытаніе въ учебной дирекціи.

Нельзя не обратить вниманія на неравномѣрность распредѣленія учащихся между обоими полами. Изъ общаго числа учащихся маль-

чиковъ посѣщало хедеры въ 9 разъ больше, чѣмъ дѣвочекъ. Это, впрочемъ, объясняется тѣмъ, что еврейскій законъ не возлагаетъ на женщинъ обязанности изучать св. писаніе и талмудъ. Для нихъ считается достаточнымъ умѣть читать молитвы; смыслъ же молитвъ онѣ узнаютъ изъ изданныхъ спеціально для женщинъ молитвенниковъ съ переводомъ на жаргонъ или же на какой-либо изъ извѣстныхъ еврейскъ языковъ. А на одно чтеніе не требуется много времени. Большая часть дѣвочекъ обучается еврейскому чтенію дома, а только незначительная часть еврейскаго населенія посылаетъ своихъ дочерей въ хедеры, и то на короткое время. Въ хедерахъ, меламеды которыхъ сами сколько нибудь владѣютъ русскимъ языкомъ, успѣхи учащихся довольно удовлетворительны. Нѣкоторые меламеды помогаютъ учителю въ занятіяхъ русскимъ языкомъ и приучаютъ дѣтей къ русской разговорной рѣчи.

Замѣченныя при посѣщеніи хедеровъ отступленія отъ правилъ отмѣчаются въ ревизіонныхъ книгахъ и за всякое отступленіе дѣлается надлежащее внушеніе. Большинство записей, внесенныхъ въ ревизіонныя книги визитаторами, содержатъ въ себѣ замѣчанія о преподаваніи русскаго языка; о замѣченыхъ отступленіяхъ отъ требованій гигиены или же о недостаточности и неудобствѣ мебели въ хедерахъ. Въ последнее время отступленія отъ правилъ меламедами встрѣчались рѣже, чѣмъ прежде, что свидѣтельствуетъ о томъ, что меламеды въ Плоцкой губерніи начинаютъ уже свыкаться съ новыми требованіями. Существующіе хедеры въ Плоцкѣ и нѣкоторые въ уѣздныхъ городахъ въ настоящее время можно признать болѣе или менѣе удовлетворительными какъ въ отношеніи гигиеническомъ, такъ и въ отношеніи преподаванія русскаго языка. Преподаваніе этого языка состояло въ обученіи дѣтей чтенію и письму и въ устныхъ бесѣдахъ учителей съ дѣтьми.

Частныя учебныя заведенія 2-го и 3-го разряда.


Нѣкоторыя изъ частныхъ учебныхъ заведеній 2-го разряда находятся, какъ въ учебномъ, такъ и въ воспитательномъ отношеніи, въ

удовлетворительномъ состояніи. Внѣшняя ихъ обстановка довольно удовлетворительна, насколько позволяетъ это возможность найти удобное помѣщеніе. Положеніе же частныхъ учебныхъ заведеній 3-го разряда зависитъ отъ качества лицъ, содержащихъ эти училища, и отъ возможности найти необходимыхъ помощниковъ, если училища двухклассныя. На самомъ дѣлѣ эти послѣднія училища готовятъ дѣтей къ поступленію въ гимназію и другія казенныя учебныя заведенія. Такой характеръ имѣютъ всѣ частныя училища, находящіяся въ городахъ. Деревенскія частныя начальныя училища принадлежатъ къ типу сельскихъ школъ. Въ большинствѣ этихъ училищъ содержатели и содержательницы въ то же время состоятъ и преподавателями всѣхъ предметовъ курса. По этому женскія училища, содержательницы которыхъ окончили курсъ женскихъ гимназій, по успѣхамъ и по внѣшней обстановкѣ гораздо лучше общихъ, содержатели которыхъ въ большинствѣ случаевъ бывшіе начальныя учителя, лишившіеся казенныхъ мѣстъ. Существованіе частныхъ деревенскихъ начальныхъ училищъ зависитъ отъ того, что въ тѣхъ мѣстностяхъ нѣтъ общественныхъ начальныхъ училищъ.

в) Ученныя общества, библіотеки, музеи и проч.

Кромѣ частныхъ библіотекъ (польскихъ), въ Плоцкѣ, при губернскомъ правленіи, существуетъ русская публичная библіотека, получающая отъ Министерства Внутреннихъ Дѣлъ 300 руб. ежегодной субсидіи.

Къ 1 января 1891 года въ библіотекѣ числилось книгъ и періодическихъ изданій 854 названія въ 2,055 томахъ, на сумму 3,472 руб. Подписчиковъ къ 1 января 1891 г. было 34 годовыхъ и 12 мѣсячныхъ. Требованій на полученіе книгъ и періодическихъ изданій въ теченіе года поступило 3,756. Доходъ библіотеки составлялъ 677 руб. 87 коп., а расходъ 454 р. 40 к., остатокъ къ 1 января 1891 года составляетъ 223 руб. 47 коп.



VI.

Крестьянское дѣло.

О ходѣ крестьянскаго дѣла въ Плоцкой губерніи за 1890 годъ.

По добровольнымъ сдѣлкамъ.

Дѣло за 1890 г. по добровольнымъ сдѣлкамъ въ Плоцкой губерніи представляется въ слѣдующемъ видѣ.

Къ 1 января 1890 г. въ производствѣ комиссаровъ по крестьянскимъ дѣламъ оставалось добровольныхъ сдѣлокъ 373*). Въ томъ числѣ: а) незасвидѣтельствованныхъ 4 и б) засвидѣтельствованныхъ, но не представленныхъ въ губернское присутствіе 369.

Въ теченіе 1890 г. представлено комиссарамъ добровольныхъ сдѣлокъ для засвидѣтельствованія 100.

Такимъ образомъ, комиссарамъ въ 1890 г. предстояло: а) засвидѣтельствовать 104 и б) засвидѣтельствованныхъ представить въ губернское присутствіе 473.

Изъ сего числа въ 1890 году комиссарами: а) засвидѣльствовано сдѣлокъ 96 и б) по засвидѣльствованіи представлено въ губернское присутствіе 160.

Затѣмъ, къ 1 января 1891 г. въ производствѣ комиссаровъ осталось сдѣлокъ 313, въ томъ числѣ: а) незасвидѣльствованныхъ 8 и б) засвидѣльствованныхъ, но не представленныхъ въ губернское присутствіе 305.

Къ 1 января 1890 года въ производствѣ губернскаго присутствія

*) Въ этой цифрѣ заключается 8 сдѣлокъ, возвращенныхъ г.г. комиссарамъ изъ губернскаго присутствія въ отчетномъ году для различныхъ дополненій.

оставалось добровольныхъ сдѣлокъ 268 *), въ томъ числѣ: а) неутвержденныхъ 53, б) утвержденныхъ, но по коимъ не было сдѣлано постановлений по ст. 2800 постановлений Учредительнаго Комитета объ исправленіи актовъ земельного владѣнія крестьянъ, 128 и в) по коимъ были постановлены означенныя рѣшенія, но самыя сдѣлки и документы, къ нимъ относящіеся, не были представлены въ Земскій Отдѣлъ —87.

Въ теченіе 1890 г. комиссарами представлено засвидѣтельствованныхъ добровольныхъ сдѣлокъ 160.

Такимъ образомъ, губернскому присутствію въ теченіе 1890 года предстояло: а) утвердить сдѣлокъ 213, б) постановить опредѣленій, на основаніи ст. 2800 постановлений Учредительнаго Комитета объ исправленіи актовъ земельного владѣнія крестьянъ, 341 и в) представить въ Земскій Отдѣлъ утвержденныхъ сдѣлокъ съ копіями означенныхъ опредѣленій 428.

Изъ сего числа въ теченіе 1890 г. губернскимъ присутствіемъ: а) утверждено сдѣлокъ 103, б) постановлено опредѣленій, на основаніи ст. 2800 постановлений Учредительнаго Комитета объ исправленіи актовъ земельного владѣнія крестьянъ, 126, в) представлено въ Земскій Отдѣлъ добровольныхъ сдѣлокъ, вмѣстѣ съ копіями означенныхъ постановлений, 123 и г) возвращено комиссарамъ для дополненій неутвержденныхъ сдѣлокъ 8.

Затѣмъ, къ 1 января 1891 года въ губернскомъ присутствіи осталось сдѣлокъ 297, въ томъ числѣ: а) неутвержденныхъ 97, б) утвержденныхъ, но по коимъ не постановлено рѣшеній объ исправленіи актовъ земельного владѣнія крестьянъ, 110 и в) по коимъ постановлены означенныя опредѣленія, но самыя сдѣлки и копіи опредѣленій не представлены въ Земскій Отдѣлъ—90.

*) Въ томъ числѣ показаны двѣ сдѣлки по селенію Ярошево, Плоцкаго уѣзда, возвращенныя Земскимъ Отдѣломъ для дополненія.

По опредѣленію крестьянскихъ сервитутовъ.

I. Опредѣленіе вида и размѣра сервитутовъ.

1) Въ теченіе 1890 г. комиссарами постановлено рѣшеній о точномъ опредѣленіи вида и размѣра сервитутовъ по 46 селеніямъ; къ 1 января 1890 г. оставалось у комиссаровъ не представленныхъ копій рѣшеній по 6 селеніямъ.

2) Въ Плоцкомъ губернскомъ по крестьянскимъ дѣламъ присутствіи осталось къ 1 января 1890 г. неразмотрѣнныхъ апелляціонныхъ жалобъ на рѣшенія комиссаровъ о точномъ опредѣленіи различныхъ сервитутовъ по 2 селеніямъ.

Изъ сего числа въ теченіе 1890 г. жалобъ разрѣшено не было.

II. Исправленіе ликвидаціонныхъ табелей и данныхъ, вслѣдствіе точнаго опредѣленія вида и размѣра сервитутовъ.

1) Въ теченіе 1890 г. сдѣлано комиссарами представленій въ губернское присутствіе объ исправленіи ликвидаціонныхъ табелей и данныхъ, вслѣдствіе вошедшихъ въ законную силу рѣшеній о точномъ опредѣленіи вида и размѣра сервитутовъ, по 45 селеніямъ.

2) Въ губернскомъ присутствіи: а) къ 1 января 1890 года оставалось представленій комиссаровъ объ исправленіи ликвидаціонныхъ табелей и данныхъ, вслѣдствіе постановленныхъ ими рѣшеній о точномъ опредѣленіи сервитутовъ и постановленій о томъ же предметѣ, состоявшихся въ губернскомъ присутствіи во II-ой инстанціи, по которымъ не было сдѣлано присутствіемъ постановленій о внесеніи въ ликвидаціонныя табели и данныя дополнительныхъ надписей,—по 29 селеніямъ и б) поступило въ теченіе 1890 года представленій комиссаровъ по этому предмету по 45 селеніямъ.

Всего губернскому присутствію предстояло постановить рѣшеній о внесеніи въ ликвидаціонныя табели и данныя дополнительныхъ надписей по 76 селеніямъ. Въ теченіе 1890 г. постановлено губернскимъ при-

сутствіемъ рѣшеній о внесеніи дополнительныхъ надписей въ ликвидаціонныя таблицы и данныя по 54 селеніямъ. Сверхъ того, къ 1-му января 1890 года оставалось такихъ же рѣшеній, по которымъ дополнительные надписи не были еще представлены въ Земскій Отдѣлъ, по 37 селеніямъ.

Всего предстояло губернскому присутствію представить въ Земскій Отдѣлъ дополнительныхъ надписей о точномъ опредѣленіи вида и размѣра сервитутовъ по 91 селенію.

Изъ сего числа въ теченіе 1890 года представлено въ Земскій Отдѣлъ дополнительныхъ надписей о точномъ опредѣленіи вида и размѣра сервитутовъ по 61 селенію.

3) Затѣмъ, къ 1 января 1891 г. въ губернскомъ присутствіи осталось: а) дѣлъ по жалобамъ на рѣшенія комиссаровъ по 2 селеніямъ; б) о точномъ опредѣленіи сервитутовъ, по которымъ состоялись окончательныя рѣшенія въ 1-й или 2-й инстанціи, но по которымъ не сдѣлано губернскимъ присутствіемъ постановленій о внесеніи дополнительныхъ надписей въ ликвидаціонныя таблицы и данныя, по 22 селеніямъ, и в) дѣлъ, по которымъ состоялись рѣшенія о внесеніи въ таблицы и данныя дополнительныхъ надписей, но по которымъ надписи еще не представлены въ Земскій Отдѣлъ, по 30 селеніямъ.

О движеніи дѣлъ по рѣшенію споровъ, возникшихъ при межеваніи и отграниченіи крестьянскихъ земель (ст. 592 постановленій Учредительнаго Комитета).

У комиссаровъ къ 1-му января 1890 года оставалось неразрѣшенныхъ дѣлъ по 24 спорамъ.

Въ теченіе 1890 года возникло дѣлъ 238, всего комиссарамъ предстояло въ 1890 году разрѣшить дѣлъ 262; въ теченіе отчетнаго года разрѣшено 212; затѣмъ, къ 1 января 1891 года осталось неразрѣшенныхъ дѣлъ по 50 спорамъ.

Въ губернскомъ присутствіи къ 1 января 1890 года неразрѣшен-

ныхъ дѣлъ по спорамъ не было; въ теченіе 1890 года поступило дѣлъ по апелляціоннымъ жалобамъ на рѣшенія комиссаровъ—47.

Всего въ теченіе 1890 года губернскому присутствію предстояло постановить рѣшеній по 47 спорамъ; въ теченіе 1890 года постановлено рѣшеній по 45 спорамъ; къ 1 января 1891 года осталось неразрѣшенныхъ дѣлъ по 2 спорамъ.

По разбору споровъ о нарушеніи и превышеніи правъ на сервитуты (ст. 2966 пост. Учред. Комит. и Высочайшее повелѣніе 4 мая 1876 года).

Къ 1-му января 1890 года въ производствѣ комиссаровъ оставалось дѣлъ по жалобамъ на сервитутныя правонарушенія 39; къ сему числу въ отчетномъ году поступило 262; такимъ образомъ, въ 1890 году комиссарамъ предстояло разрѣшить жалобъ 301; въ томъ числѣ: а) поданныхъ владѣльцами 120, б) поданныхъ крестьянами 181. Изъ сего числа въ отчетномъ году комиссарами разрѣшено жалобъ 255; затѣмъ, въ 1-му января 1891 года осталось неразрѣшенныхъ жалобъ 46; въ томъ числѣ: поданныхъ владѣльцами 24 и крестьянами 22.

Въ губернскомъ присутствіи къ 1-му января 1890 года оставалось неразрѣшенныхъ жалобъ на рѣшенія комиссаровъ по крестьянскимъ дѣламъ на сервитутныя правонарушенія 2.

Къ сему числу въ теченіе 1890 года: а) вновь поступило жалобъ 133 и б) отмѣнено Правительствующимъ Сенатомъ рѣшеній губернскаго присутствія по жалобамъ 5.

Такимъ образомъ, въ теченіе 1890 года губернскому присутствію предстояло рассмотреть жалобъ 140; въ томъ числѣ: поданныхъ владѣльцами имѣній 40 и поданныхъ крестьянами 100. Въ теченіе 1890 года губернскимъ присутствіемъ разрѣшено жалобъ 139; затѣмъ, къ 1-му января 1891 года осталось неразрѣшенныхъ жалобъ 1, въ томъ числѣ поданныхъ владѣльцами имѣній 1.

О движеніи дѣлъ объ ошибкахъ, вкравшихся въ ликвидаціонныя таблицы и данныя (ст. 3215 пост. Учред. Комит. и Высочайшее повелѣніе 2-го мая 1873 года), и по внесенію въ таблицы и данныя дополнительныхъ надписей по сему предмету (ст. 2800 и 2874 пост. Учредит. Комитета).

У комиссаровъ къ 1 января 1890 г. оставалось неразрѣшенныхъ дѣлъ 3; въ теченіе 1890 г. возникло дѣлъ 28; такимъ образомъ, въ теченіе 1890 г. предстояло къ разслѣдованію и разрѣшенію 31. Въ теченіе 1890 г. постановлено рѣшеній 10 и составлено протоколовъ изслѣдованія съ заключеніями 17, всего 27.

Къ 1 января 1891 г. осталось неразмотрѣнныхъ дѣлъ 4.

Въ губернскомъ присутствіи: а) по разсмотрѣнію дѣлъ объ ошибкахъ, вкравшихся въ ликвидаціонныя таблицы и данныя, къ 1 января 1890 г. оставалось неразрѣшенныхъ дѣлъ 6; въ теченіе 1890 г. поступило 18; въ теченіе 1890 г. предстояло къ разрѣшенію 24, разрѣшено 17 и къ 1 января 1891 г. осталось неразрѣшенныхъ дѣлъ 7; б) по составленію опредѣленій о внесеніи дополнительныхъ надписей въ ликвидаціонныя таблицы и данныя, на основаніи полученныхъ на то разрѣшеній изъ Земскаго Отдѣла, къ 1 января 1890 г. оставалось неразрѣшенныхъ дѣлъ 4, въ теченіе 1890 года поступило 10, въ теченіе года предстояло къ разрѣшенію 14, разрѣшено 8 и къ 1 января 1891 г. осталось неразрѣшенныхъ дѣлъ 6.

О лѣсномъ хозяйствѣ.

	Число дачъ.	Число имѣній.
1. Къ 1 января 1890 г. въ производствѣ комиссаровъ по крестьянскимъ дѣламъ находилось лѣсохозяйственныхъ плановъ	6	5
Въ томъ числѣ: а) неповѣренныхъ плановъ	2	—
б) повѣренныхъ, но не представленныхъ въ губернское присутствіе	4	—

	Число дачъ.	Число имѣній.
2. Въ теченіе 1890 г. представлено комиссарамъ для повѣрки плановъ	20	7
3. Такимъ образомъ, комиссарамъ въ 1890 году предстояло повѣрить плановъ	22	—
4. Въ теченіе 1890 комиссарами повѣрено плановъ на мѣстѣ	20	—
5. Изъ числа повѣренныхъ плановъ:		
а) признано составленными сходно съ натурою .	21	—
б) признано составленными не сходно съ натурою и возвращено владѣльцамъ	1	—
6. Изъ числа признанныхъ составленными сходно съ натурою представлено въ губернское присутствіе .	19	—
7. Затѣмъ, къ 1 января 1891 г. осталось въ производствѣ у комиссаровъ	6	6
Въ томъ числѣ:		
а) неповѣренныхъ	2	—
б) повѣренныхъ, но не представленныхъ въ губернское присутствіе	4	—

Къ 1 января 1890 года въ производствѣ губернскаго присутствія находилось неразмотрѣнныхъ лѣсохозяйственныхъ плановъ по 12 дачамъ.

Къ сему числу въ теченіе 1890 года вновь поступило отъ комиссаровъ повѣренныхъ ими плановъ по 19 дачамъ.

Такимъ образомъ, въ 1890 г. губернскому присутствію предстояло разсмотрѣть плановъ по 31 дачѣ.

Изъ сего числа въ 1890 г. разсмотрѣно плановъ по 9 дачамъ.

Изъ числа разсмотрѣнныхъ: а) признано подлежащими утвержденію по 1 дачѣ и б) не подлежащихъ утвержденію по 8 дачамъ.

Затѣмъ, къ 1 января 1891 г. осталось въ присутствіи плановъ по

23 дачамъ, въ томъ числѣ: *а)* неразмотрѣнныхъ плановъ по 22 дачамъ и *б)* размотрѣнныхъ, но не представленныхъ въ Земскій Отдѣлъ по 1 дачѣ.

Со времени изданія закона 31 декабря 1875 г. губернскимъ присутствіемъ представлено въ б. Временную Коммисію и Земскій Отдѣлъ на утвержденіе плановъ по 216 дачамъ, входящимъ въ составъ 109 имѣній.

Изъ сего числа Временною Коммисіею и Земскимъ Отдѣломъ: *а)* утверждено и прислано для введенія въ дѣйствіе по 131 дачѣ, входящей въ составъ 75 имѣній; *б)* отказано въ утвержденіи и потребованы дополнительныя свѣдѣнія по 85 дачамъ, входящимъ въ составъ 36 имѣній.

Изъ числа возвращенныхъ Земскимъ Отдѣломъ плановъ введено въ дѣйствіе по 135 дачамъ, входящимъ въ составъ 75 имѣній.

Постановлено опредѣленій по ст. 2800 постановленій Учредительнаго Комитета объ исправленіи ликвидаціонныхъ табелей по 122 дачамъ.

По разверстанію земель и раздѣлу общихъ пастбищъ.

У коммисаровъ

	По развер- станію чере- полосныхъ земель.	По раздѣлу общихъ пастбищъ.
I. Къ 1 января 1890 года осталось въ производствѣ коммисаровъ проектовъ:		
<i>а)</i> неразмотрѣнныхъ	—	3
<i>б)</i> утвержденныхъ, но не введенныхъ въ дѣйствіе	2	3
<i>в)</i> введенныхъ въ дѣйствіе, но не представленныхъ въ губернское присутствіе для исправленія табелей и данныхъ	2	3
II. Въ теченіе 1890 г. вновь представлено коммисарамъ проектовъ		
	—	1
Такимъ образомъ, въ 1890 г. коммисарамъ всего предстояло размотрѣть	—	4
Изъ сего числа:		
1. Возвращено владѣльцамъ	—	—
2. Отказано въ утвержденіи проектовъ	—	3

	По развер- станію через- полосныхъ земель.	По раздѣлу общихъ пастбищъ.
3. Осталось неразмотрѣнныхъ	—	1
Изъ числа проектовъ, подлежащихъ введенію въ дѣйствіе:		
Введено въ дѣйствіе	—	3
Представлено въ губернское присутствіе введенныхъ въ дѣйствіе проектовъ для исправленія, на основаніи ст. 2800 пост. Учред. Ком., ликвидаціонныхъ табелей и данныхъ	1	4
III. Къ 1 января 1891 г. осталось въ производствѣ комиссаровъ проектовъ:		
а) неразмотрѣнныхъ	—	1
б) утвержденныхъ, но не введенныхъ въ дѣйствіе	2	—
в) введенныхъ въ дѣйствіе, но не представленныхъ въ губернское присутствіе для исправленія табелей и данныхъ	1	2
Со времени изданія Высочайше утвержденныхъ 29 декабря 1875 г. правилъ комиссарамъ всего было представлено проектовъ	41	80
Въ томъ числѣ заявленій отъ крестьянъ	1	6
Изъ означеннаго числа къ 1 января 1891 года утверждено проектовъ	15	46
Введено въ дѣйствіе	14	36
Въ томъ числѣ по заявленію крестьянъ	—	2
	Морговъ.	Прентовъ.
На основаніи введенныхъ въ дѣйствіе проектовъ:		
а) общее пространство разверстанной въ уѣздахъ черезполосной земли составляло	676	134

	Морговъ.	Прейтовъ.
Изъ сего числа отведено въ собственность крестьянъ	464	8
б) Общее пространство раздѣленныхъ общихъ пастбищъ составляло	2698	234
Изъ сего числа отведено въ собственность крестьянъ	983	234

По развер-
станію через-
полосныхъ
земель. По раздѣлу
общихъ
пастбищъ.

Въ губернскомъ присутствіи.

Въ теченіе 1890 года:

а) подано жалобъ на рѣшенія комиссаровъ по разсмотрѣнію проектовъ	—	1
б) Представлено комиссарами введенныхъ въ дѣй- ствіе проектовъ для исправленія ликвидаціонныхъ та- белей и данныхъ	1	4

Такимъ образомъ, губернскому присутствію въ 1890 году предстояло разсмотрѣть жалобъ на рѣшенія ком- миссаровъ по разсмотрѣнію проектовъ	—	1
---	---	---

Изъ сего числа:

а) Разсмотрѣно жалобъ на рѣшенія комиссаровъ	—	1
б) Во II-ой инстанціи отказано въ утвержденіи проектовъ	—	1
в) Постановлено, на основаніи введенныхъ въ дѣй- ствіе проектовъ по ст. 2800 и 2874 пост. Учред. Ком.	—	1

Представлено въ Земскій Отдѣлъ дополнительныхъ надписей по проектамъ	—	1
---	---	---

Къ 1 января 1891 года въ производствѣ губерн- скаго присутствія осталось проектовъ, по коимъ не со- стоялось рѣшеній на основаніи ст. 2800 постановленій Учредительнаго Комитета	1	3
---	---	---

О числѣ гминъ.

Въ теченіе отчетнаго года никакихъ перемѣнъ въ составѣ гминъ Плоцкой губерніи не было.

Къ 1-му января 1891 г. въ Плоцкой губерніи состоитъ гминъ 108.

По степени населенности гмины подраздѣляются слѣдующимъ образомъ: съ населеніемъ отъ 2 до 4 тысячъ душъ—31, отъ 4 до 6 тысячъ душъ—48 и свыше 6 тысячъ душъ—29 гминъ.

О числѣ дѣлъ, возбужденныхъ комиссарами на основаніи Высочайшаго повелѣнія 6 августа 1876 года.

1) Къ 1-му января 1890 года у комиссаровъ не оставалось дѣлъ по неправильному отчужденію и дробленію крестьянскихъ усадебъ, по которымъ не было возбуждено судебныхъ исковъ.

2) Въ теченіе 1890 г. комиссарами было обнаружено случаевъ неправильнаго отчужденія и дробленія крестьянскихъ усадебъ 10.

3) Такимъ образомъ, комиссарамъ предстояло по симъ дѣламъ возбудить въ гминныхъ судахъ исковъ 10.

4) Изъ сего числа въ 1890 году комиссарами возбуждено исковъ 8.

5) Осталось къ 1-му января 1891 года у комиссаровъ дѣлъ безъ движенія 2.

6) Къ началу отчетнаго года за гминными судами неразсмотрѣнныхъ дѣлъ не оставалось.

7) Изъ числа исковъ, возбужденныхъ комиссарами, гминными судами въ теченіе 1890 года разрѣшено 6.

Изъ нихъ удовлетворено 6.

8) Числится за гминными судами неразрѣшенныхъ дѣлъ 2.

9) Изъ числа исковъ, разрѣшенныхъ гминными судами, перешло въ сѣздъ мировыхъ судей по апелляціямъ отвѣтчиковъ 3.

Ссудо-сберегательныя кассы.

Дѣйствія ссудо-сберегательныхъ кассъ въ Плоцкой губерніи за 1890 годъ представляются въ слѣдующемъ видѣ:

Наименованіе приходныхъ и расходныхъ суммъ.	По ссудо-сберегательнымъ кассамъ.						Итого	
	На средства		Дѣйствующій на капиталъ, образовавшійся изъ прибыли Правительственнаго капитала, послѣ переноса его въ другую гмину.	На об-щественныя средства.		по всемъ кассамъ къ 1 января 1891 года.		
	Правительства.							
Р у б л и и к о п ѣ й к и.								
Поступило на приходъ:								
Основнаго капитала	19650	53	36737	61 ¹ / ₂	32863	80 ¹ / ₄	89251	94 ³ / ₄
Пожертвованій въ пользу кассъ	"	"	2	"	"	"	2	"
Чистой прибыли, образовавшейся къ 1-му января отчетнаго года	7888	95 ¹ / ₂	33129	31	50045	76 ¹ / ₂	91014	3
Вкладовъ безпроцентныхъ:								
Процентовъ, не выплаченныхъ кассою по вкладамъ къ 1-му января отчетнаго года	1025	84	8864	54 ¹ / ₂	5131	90	15022	28 ¹ / ₂
Вкладовъ, принятыхъ на храненіе	2911	26	3838	38 ¹ / ₂	4108	35	10857	49 ¹ / ₂
Вкладовъ для приращенія процентами:								
Отъ частныхъ лицъ	16619	89	66396	56 ¹ / ₂	38150	58	121167	3 ¹ / ₂
Штрафныхъ и другихъ гмин суммъ	9274	24 ¹ / ₂	31312	5	11675	20	52261	49 ¹ / ₂
Суммъ, принадлежащихъ малолѣтнимъ	4718	36	21236	78 ¹ / ₂	14555	1 ¹ / ₂	40510	16
Уплатъ по ссудамъ	32755	59	118300	80	103718	60	254774	99
Процентовъ	4673	72	14465	21	12120	67	31259	60
Цени	127	23	424	99	276	5	828	27
Итого	99595	62	334708	25¹/₂	272645	93¹/₄	706949	80³/₄
Выведено въ расходъ:								
Выдано ссудъ	91449	25	302069	"	253166	"	646684	25
Выдано процентныхъ вкладовъ	3665	50	18770	11 ¹ / ₂	9436	6 ¹ / ₂	31871	68
Выплачено процентовъ на таковыя вклады	552	65	4322	47	1723	5	6598	17
Возвращено безпроцентныхъ вкладовъ, принятыхъ на храненіе	41	4	202	"	52	17	295	21
Выдано на канцелярскія и другія надобности	535	60	1965	41 ¹ / ₂	2803	3 ¹ / ₂	5304	8
Къ 1-му января текущаго года состояло налицо	3351	58	7379	22 ¹ / ₂	5465	61 ¹ / ₄	16196	41 ³ / ₄
Итого	99595	62	334708	25¹/₂	272645	93¹/₄	706949	80³/₄
Къ 1 января текущаго года состояло:								
Въ долгу за участниками кассы	58693	66	183768	20	149447	40	391909	26
Процентовъ, не выплаченныхъ еще кассою по вкладамъ	1798	99	9949	38	6503	99	18252	36
Чистой прибыли, образовавшейся въ отчетномъ году	2939	55	7517	15	6498	54 ¹ / ₂	16955	54 ¹ / ₂

Межевое дѣло.

Согласно постановленія Плоцкаго губернскаго присутствія, полевые работы по измѣренію крестьянскихъ земель землемѣрами, въ лѣто 1890 года, производились въ теченіе шести мѣсяцевъ.

Работы производило восемь штатныхъ землемѣровъ и одинъ вольнонаемный, остальное время года землемѣры занимались чертежными работами. За эти шесть мѣсяцевъ полевыхъ работъ землемѣрами произведена съемка въ 95 селеніяхъ, общимъ пространствомъ 23,812 мор., въ томъ числѣ произведено новое измѣреніе на пространствѣ 14,318 мор. и дополнительное измѣреніе для согласованія плановъ прежняго межеванія съ Высочайше утвержденными правилами 9 апрѣля 1881 года на пространствѣ въ 9,494 мор.

Кромѣ штатныхъ землемѣровъ и вольнонаемнаго, полевыми работами въ Плоцкой губерніи занимались 10 частныхъ землемѣровъ, которыми произведены новыя измѣренія въ 77 селеніяхъ, пространствомъ въ 7,655 мор.

Вышепоказанное количество произведеннаго измѣренія между землемѣрами по уѣздамъ распредѣляется слѣдующимъ образомъ:

Названіе уѣздовъ.	Число селеній измѣренныхъ.		Измѣрено морговъ.			Пройдено по окружной межѣ прентовъ.	Усыпано копцевъ.
	Штатными землемѣрами.	Частными землемѣрами.	Новой съемки.		Повѣрочной по обходу границъ.		
			Штатными.	Частными.		Штатными.	Штатными.
Въ Плоцкомъ	18	6	2536	511	1142	25728	1082
» Плонскомъ	20	3	3080	109	3684	30235	1008
» Липновскомъ	6	29	2454	1364	»	12826	667
» Рыпинскомъ	4	17	652	1701	701	13209	755
» Млавскомъ	12	4	742	986	375	20463	1032
» Серпецкомъ	13	5	2211	515	1230	23027	961
» Праснышскомъ	11	9	403	1983	1552	49333	1445
» Цѣхановскомъ	11	4	2240	486	810	28785	811
Всего	95	77	14318	7655	9494	203606	7761

Въ отчетномъ году землемѣрами составлено 182 новыхъ плана.

Составленіе плановъ по уѣздамъ штатными, вольнонаемнымъ и частными землемѣрами раздѣляется такъ:

НАЗВАНІЕ УѢЗДОВЪ.	Составлено землеѣрами новыхъ плановъ.	
	Штатными.	Частными.
Въ Плоцкомъ	16	6
» Плонскомъ	31	3
» Липновскомъ	10	29
» Рыпинскомъ	6	17
» Млавскомъ	9	4
» Серпецкомъ	11	5
» Праснышскомъ	9	9
» Цѣхановскомъ	13	4
Итого	105	77

Межевое дѣло въ самомъ губернскомъ по крестьянскимъ дѣламъ присутствіи въ теченіе 1890 года выразилось: повѣркою межевыхъ работъ въ полѣ на мѣстѣ производства межевыхъ работъ, повѣркою плановъ и межевыхъ документовъ, поступившихъ въ присутствіе и веденіемъ всей переписки, касающейся межеваго дѣла въ губерніи. Движеніе плановъ и межевыхъ документовъ въ присутствіи опредѣляется слѣдующими цифрами:

Названіе уѣздовъ.	Къ 1 января 1890 г. оставалось плановъ съ документами.	Въ теченіе 1890 года поступило.	Итого.	Изъ этого числа.		Къ 1 января 1891 г. осталось въ губернскомъ присутствіи плановъ	
				Представлено въ Земскій Отдѣлъ.	Возвращено въ уѣзды для исправленій.	Разсмотрѣнныхъ межевымъ ревизоромъ.	Неразсмотрѣнныхъ.
Въ Плоцкомъ	21	39	60	14	6	19	21
» Плонскомъ	40	27	67	11	2	25	29
» Липновскомъ	35	20	55	21	»	26	8
» Рыпинскомъ	46	24	70	23	3	37	7
» Млавскомъ	31	17	48	16	1	16	15
» Серпецкомъ	26	44	70	7	14	14	35
» Праснышскомъ	46	24	70	7	4	35	24
» Цѣхановскомъ	57	14	71	4	2	34	31
Итого	302	209	511	103	32	206	170

Говоря о состояніи крестьянскаго дѣла въ Плоцкой губерніи, необходимо сказать, что предпринятое въ отчетномъ году изслѣдованіе причинъ массоваго движенія безземельныхъ и малоземельныхъ крестьянъ въ этомъ году въ Бразилію *) обстоятельнымъ образомъ выяснило, что единственная причина какъ этого движенія, такъ и обычнаго, начавша-

*) Движеніе въ Бразилію началось съ октября и за три мѣсяца выселилось 4,483 челов. (См. вѣдомость лит. Ж).

гося еще въ семидесятихъ годахъ, ежегоднаго ухода крестьянъ въ Сѣверную Америку *) заключается въ томъ безотрадномъ экономическомъ положеніи, въ какомъ находится здѣсь значительнѣйшая часть сельскаго населенія. Положеніе это главнымъ образомъ обусловлено тѣмъ, что Плоцкая губернія исключительно земледѣльческая, фабричной же и заводской промышленности въ губерніи почти не существуетъ (на всѣхъ фабрикахъ и заводахъ было занято въ 1890 г. всего 2,263 чел.), такъ что, за исключеніемъ земледѣльческихъ хозяйствъ, нѣтъ спроса на рабочія руки, и потому всѣ тѣ рабочіе, которые не найдутъ себѣ мѣста въ помѣщичьихъ или крестьянскихъ хозяйствахъ, остаются безъ работы. Малоземельныхъ же и безземельныхъ крестьянъ, т. е. лицъ той части сельскаго населенія, которая для своего существованія требуетъ заработковъ внѣ своихъ хозяйствъ, въ здѣшней губерніи такъ много, что большинство этого населенія остается безъ постояннаго заработка. Такое превышеніе спроса работы надъ предложеніемъ низвело заработную плату до такихъ размѣровъ, что она едва можетъ обезпечить самое скудное существованіе даже той части безземельныхъ и малоземельныхъ, которые имѣютъ постоянный заработокъ. Годовой работникъ землепашецъ получаетъ здѣсь только 24 и рѣдко 27 руб. въ годъ жалованья; поденная же плата низведена до того, что работникъ, получающій поденную плату на своемъ продовольствіи, зимою въ теченіе 6-ти мѣсяцевъ получаетъ только отъ 5¹/₂ до 15 коп. въ день, а весною, осенью и лѣтомъ въ теченіе 5-ти мѣсяцевъ отъ 10 до 20 коп., и лишь во время жатвы плата поднимается и то только до 20 и 30 коп. въ день.

А для того, чтобы яснѣе представить, до какой степени трудно обезпечить за собой даже такой скудный заработокъ, достаточно сказать, что здѣсь установился особый родъ найма, по которому поденщики обязываются контрактомъ два дня въ недѣлю въ теченіе всего года работать даромъ, только за то, чтобы въ остальные дни недѣли получать вышеска-

*) Въ 1889 г. ушло въ С. Америку 1,278 чел., а въ 1890 г. 1,963 чел. (См. вѣдом. лит. З).

занную плату, но и то только за тѣ дни, на которые работникъ будетъ призванъ на работу, причемъ онъ не имѣетъ права уходить въ другія мѣста для заработка даже въ тѣ дни, въ которые онъ помѣщикомъ на работы не призывается. Такого рода законтрактованные на цѣлый годъ поденщики здѣсь называются огородниками *). Во время производства, какъ сказано выше, изслѣдованія причинъ эмиграціи въ Бразилію сдѣлана была также самая подробная поименная перепись всѣхъ огородниковъ, причемъ оказалось, что число имѣній, въ коихъ уже практикуется подобная форма найма, доходитъ до 387, а огородниковъ къ 1-му января 1891 года считалось уже 985 человекъ (главъ семействъ, — при нихъ женъ и дѣтей 3303) **).

Для полнаго, наконецъ, уясненія экономическаго положенія сельскаго населенія губерніи, къ вышесказанному необходимо еще присовокупить, что, какъ показало то же изслѣдованіе, въ губерніи имѣется весьма мало земель, которыя отдавались бы небольшими участками въ аренду крестьянамъ, такъ какъ помѣщики сами ведутъ хозяйство, а не отдаютъ земли въ аренду. До какой же степени и въ этомъ отношеніи спросъ превысилъ предложеніе, видно изъ того, что очень часто, сверхъ денежной, довольно высокой, платы за аренду, арендаторы-чиншевики еще обязываются отработывать извѣстное число дней въ теченіе года даромъ, и число этихъ дней доходитъ нерѣдко до 40 и даже 60 въ годъ ***).

*) Такіе поденщики живутъ въ помѣщичьихъ усадьбахъ; имъ дается помѣщеніе и кусокъ земли подъ огородъ.

**) См. вѣдомость лит. И.

***) Арендаторовъ-чиншевиковъ оказалось, по произведенной въ 1890 г. поименной переписи, къ 1 января 1891 года 354 человекъ (главъ семействъ, — при нихъ женъ и дѣтей 1,377).

Примѣчаніе. Переписи какъ огородниковъ, такъ и чиншевиковъ высылаются Канцелярією Губернатора по особому требованію.



В Ъ Д О М О С Т Ъ

о состояніи римско-католической церкви за 1890 годъ.

Въ 1890 году было:

- | | |
|--|-----|
| 1) свѣтскаго духовенства разныхъ степеней | 236 |
| 2) монаховъ, исправляющихъ приходскія должности: | |
| а) администраторовъ | 4 |
| б) викаріевъ | 1 |
| 3) монашествующихъ въ монастыряхъ: | |
| а) священниковъ | 12 |
| б) клириковъ | ” |
| в) братьевъ профессовъ | 4 |
| 4) монахинь, вмѣстѣ съ сестрами милосердія | 34 |

Искуса для монаховъ и монахинь — нѣтъ.

б) Въ Плоцкой губерніи находится одна епархіальная семинарія, въ гор. Плоцкѣ, а въ ней было:

- | | |
|-----------------------------|----|
| а) учителей | 7 |
| б) воспитанниковъ | 97 |

7) Въ началѣ 1890 года въ духовномъ судѣ Плоцкой консисторіи брачныхъ дѣлъ, оставшихся съ минувшаго 1889 года, переданныхъ разрѣшенію, было:

- | | |
|-------------------------------------|---|
| а) о расторженіи брака | 1 |
| б) о разлученіи супруговъ | 2 |

Въ теченіе 1890 года поступило:

- | | |
|-------------------------------------|---|
| а) о расторженіи брака | ” |
| б) о разлученіи супруговъ | 8 |

Разрѣшено въ 1890 году:

- | | |
|-------------------------------------|---|
| а) о расторженіи брака | ” |
| б) о разлученіи супруговъ | 2 |

Отказано по недостатку доказательствъ:

а) о расторженіи брака 1

б) о разлученіи супруговъ 1

Осталось въ производствѣ на 1891 годъ:

а) о расторженіи брака »

б) о разлученіи супруговъ 7

8) Присоединившихся къ римско-католическому вѣроисповѣданію изъ другихъ въ 1890 году было:

а) евреевъ принявшихъ св. крещеніе 2

б) лютеранъ присоединившихся 52

9) Что же касается нравственности народа и исполненія имъ религіозныхъ обязанностей, то въ минувшемъ 1890 году никакихъ жалобъ не было.



ВѢДОМОСТЬ

о посѣвѣ и урожаѣ хлѣба въ Плоцкой губерніи

за 1890 г.

У ъ з д ы.	П о с ѣ я н о ч е т в е р						
	О з и м о й.		Я р о в о й.		О в с а.	Я ч м е н я.	Г р е ч и х и.
	П ш е н и ц ы.	Р ж и.	П ш е н и ц ы.	Р ж и.			
П л о ц к і й:							
На земляхъ владѣльческихъ . . .	9368	18483	»	»	13339	3365	1680
» крестьянскихъ . . .	5505	10488	40	96	8862	2384	1144
» городскихъ и другихъ .	205	175	»	»	145	60	30
Итого . . .	15078	29146	40	96	22346	5809	2854
П л о н с к і й:							
На земляхъ владѣльческихъ . . .	8296	15559	1	»	11928	3104	1309
» крестьянскихъ . . .	4568	14187	»	»	9628	1708	1619
» городскихъ и другихъ .	209	1043	»	»	623	96	89
Итого . . .	13073	30789	1	»	22179	4908	3017
Л и п н о в с к і й:							
На земляхъ владѣльческихъ . . .	7651	22850	»	»	17177	3713	1049
» крестьянскихъ . . .	3427	15686	»	»	4830	2509	784
» городскихъ и другихъ .	40	750	»	»	130	127	65
Итого . . .	11118	39286	»	»	22147	6349	1898
Р ы п и н с к і й:							
На земляхъ владѣльческихъ . . .	5493	19804	1359	»	7911	2129	1219
» крестьянскихъ . . .	2879	10205	559	46	4168	1280	696
» городскихъ и другихъ .	39	152	»	»	92	94	8
Итого . . .	8411	30161	1958	46	12171	3503	1923
М л а в с к і й:							
На земляхъ владѣльческихъ . . .	4485	24329	»	3	15575	2122	3245
» крестьянскихъ . . .	2015	15759	»	»	5231	1049	1101
» городскихъ и другихъ .	26	80	»	»	100	10	20
Итого . . .	6526	40168	»	3	20906	3181	3366
С е р п е ц к і й:							
На земляхъ владѣльческихъ . . .	3205	11834	7	11	7530	2341	1894
» крестьянскихъ . . .	2963	8394	»	6	4427	1068	1079
» городскихъ и другихъ .	96	450	»	»	260	14	9
Итого . . .	6264	20678	7	17	12217	3423	2982
П р а с н ы ш с к і й:							
На земляхъ владѣльческихъ . . .	3093	7574	»	»	4364	2012	1475
» крестьянскихъ . . .	2328	6324	»	»	2220	1356	877
» городскихъ и другихъ .	390	285	»	»	584	99	»
Итого . . .	5811	14183	»	»	7168	3467	2352
Ц ѣ х а н о в с к і й:							
На земляхъ владѣльческихъ . . .	7889	9940	»	27	11456	2950	795
» крестьянскихъ . . .	3368	5625	»	»	6011	1390	572
» городскихъ и другихъ .	200	138	»	»	64	76	8
Итого . . .	11457	15703	»	27	17531	4416	1375
Всего въ губерніи . .	77738	220114	2006	189	136665	35056	19767
	297852		228263				

т е й.

С Н Я Т О Ч Е Т В Е Р Т Е Й.

Осталь- ныхъ хлѣбовъ.	Карто- феля.	О з и м о й.		Я р о в о й.		Овса.	Ячменя.	Гречихи.	Осталь- ныхъ хлѣбовъ.	Карто- феля.	
		Пшени- цы.	Ржи.	Пшени- цы.	Ржи.						
3349 2149 10	39140 21028 543	43149 26751 1230	96177 60927 700	» 220 »	» 572 »	49258 35568 1160	33600 29817 420	10292 8452 150	26875 22058 40	196603 96269 3258	
5508	60711	71130	157804	220	572	85986	63837	18894	48973	296130	
1857 1195 127	53263 28826 1982	38385 21710 1202	75627 68391 4686	» » »	3 » »	60716 51311 5259	9966 9331 853	3723 5060 376	7924 5591 558	306009 150279 11144	
3179	84071	61297	148074	»	3	117286	20150	9161	14073	637432	
5104 2952 218	51833 33156 1754	41652 12761 1680	133181 68821 3435	» » »	» » »	95820 30022 1863	18840 10535 1015	8216 3510 720	38810 19820 4545	391120 121958 6380	
8274	86743	56093	205437	»	»	127705	30390	12446	63175	519458	
4014 2100 12	33080 22415 3867	32958 17274 234	99020 51025 760	» 230 »	6795 2795 »	55377 29176 644	14903 8960 658	6095 3480 40	32000 16741 95	165400 112075 19335	
6126	59362	50466	15805	230	9590	85197	24521	9615	48836	296810	
2122 885 40	55759 45783 380	21710 12430 104	97701 51490 280	15 » »	» » »	58731 32976 600	12141 6959 50	9252 5273 80	9893 6135 320	267786 214916 1900	
3047	101922	34244	149471	15	»	92317	19150	14605	16348	484602	
2674 1138 90	26312 18505 1456	31260 11745 843	65144 35814 2432	70 23 »	23 » »	42301 29521 1480	11204 5858 53	8417 4972 30	14935 9543 346	92132 86620 6340	
3902	46273	43848	103390	93	23	73302	17115	13419	24824	185092	
1290 987 24	23346 20567 2996	17011 12804 1500	35936 31621 1098	» » »	» » »	18884 17995 1559	12377 13178 150	12021 8195 »	7740 5922 48	128404 113118 5538	
2301	46909	31315	68655	»	»	38438	25705	20216	13710	247060	
1315 904 24	20650 17133 743	55223 23469 1400	49700 28125 690	162 » »	» » »	68192 42077 448	17700 3340 456	6770 3432 48	7890 5526 144	82600 68532 2972	
2243	38526	80092	78515	162	»	110717	26496	10250	13560	154104	
34580	524517	428485	1062151	720	10188	730948	227434	108606	242499	2650688	
		1490636		1321325							

ВѢДОМОСТЬ

о фабрикахъ и заводахъ въ Плоцкой губерніи

ЗА 1890 Г.

РОДЪ ФАБРИКЪ и ЗАВОДОВЪ.	Губернскій городъ Плоцкъ.			Заштатный городъ Вышегородъ.			Уѣздъ Плоцкій.		
	Число фабрикъ и заводовъ.	Сумма произво- дительности.	Число рабочихъ.	Число фабрикъ и заводовъ.	Сумма произво- дительности.	Число рабочихъ.	Число фабрикъ и заводовъ.	Сумма произво- дительности.	Число рабочихъ.
Чугуноплавильные	1	6000	5	»	»	»	»	»	»
Желѣзоплавильные	»	»	»	»	»	»	»	»	»
Винокуренные	»	»	»	»	»	»	»	»	»
Ликерные	1	36000	6	»	»	»	»	»	»
Пиво и медоваренные	»	»	»	1	5000	2	1	40200	30
Уксусные	»	»	»	»	»	»	»	»	»
Скипидарные	»	»	»	»	»	»	»	»	»
Кожевенные	»	»	»	1	900	1	»	»	»
Кирпичные	2	12250	23	»	»	»	8	6408	22
Свеклосахарные	»	»	»	»	»	»	»	»	»
Свѣчные и мыловаренные	1	5750	2	»	»	»	»	»	»
Стекляные	»	»	»	»	»	»	»	»	»
Спичечные	1	3300	9	»	»	»	»	»	»
Лѣсопильные	»	»	»	»	»	»	»	»	»
Маслобойные	»	»	»	3	2950	6	5	750	7
Крахмальные	1	1300	3	»	»	»	»	»	»
Паровыя мельницы	»	»	»	»	»	»	»	»	»
Земледѣльческихъ орудій	2	7519	20	»	»	»	»	»	»
Цементныхъ издѣлій	1	1850	3	»	»	»	»	»	»
Цикорные	»	»	»	»	»	»	»	»	»
Шипучихъ водъ	»	»	»	»	»	»	»	»	»
Кафельные	1	1120	2	»	»	»	»	»	»
Итого	11	75089	73	5	8850	9	14	47358	59

Уездъ.	Городъ Плонскъ.			Городъ Закрочимъ.			Уездъ Плонскій.			Городъ Млава.			
	Число рабочихъ.	Число фабрикъ и заводовъ.	Сумма производимости.	Число рабочихъ.	Число фабрикъ и заводовъ.	Сумма производимости.	Число рабочихъ.	Число фабрикъ и заводовъ.	Сумма производимости.	Число рабочихъ.	Число фабрикъ и заводовъ.	Сумма производимости.	Число рабочихъ.
»	»	»	»	»	»	»	»	»	»	»	»	»	»
»	»	»	»	»	»	»	»	»	»	»	»	»	»
»	»	»	»	»	»	»	7	139367	49	»	»	»	»
»	»	»	»	»	»	»	»	»	»	»	»	»	»
30	3	900	3	»	»	»	2	24650	5	3	1466	7	
»	»	»	»	»	»	»	»	»	»	»	»	»	
»	»	»	»	»	»	»	»	»	»	»	»	»	
»	»	»	»	»	»	»	»	»	»	4	8880	14	
22	2	300	6	»	»	»	4	16700	154	1	870	3	
»	»	»	»	»	»	»	»	»	»	»	»	»	
»	»	»	»	»	»	»	»	»	»	1	6900	5	
»	»	»	»	»	»	»	»	»	»	»	»	»	
»	»	»	»	1	4620	12	»	»	»	»	»	»	
»	»	»	»	»	»	»	3	27178	24	»	»	»	
7	3	750	4	1	800	3	8	1773	12	4	360	4	
»	»	»	»	»	»	»	»	»	»	»	»	»	
»	»	»	»	»	»	»	1	17400	2	»	»	»	
»	»	»	»	»	»	»	»	»	»	»	»	»	
»	»	»	»	»	»	»	»	»	»	»	»	»	
»	»	»	»	»	»	»	1	3600	3	»	»	»	
»	»	»	»	1	700	2	»	»	»	»	»	»	
»	»	»	»	»	»	»	»	»	»	»	»	»	
59	8	1950	13	3	6120	17	26	230668	249	13	18476	33	

РОДЪ ФАБРИКЪ и ЗАВОДОВЪ.	Уѣздъ Млавскій.			Городъ Липно.			Городъ Добржинь.		
	Число фабрикъ и заводовъ.	Сумма произво- дительности.	Число рабочихъ.	Число фабрикъ и заводовъ.	Сумма произво- дительности.	Число рабочихъ.	Число фабрикъ и заводовъ.	Сумма произво- дительности.	Число рабочихъ.
Чугуноплавильные	2	4300	4	»	»	»	»	»	»
Желѣзоплавильные	»	»	»	»	»	»	»	»	»
Винокуренные	4	244050	29	»	»	»	»	»	»
Ликерные	»	»	»	»	»	»	»	»	»
Пиво и медоваренные	2	900	4	»	»	»	»	»	»
Уксусные	»	»	»	»	»	»	»	»	»
Скипидарные	3	2959	11	»	»	»	»	»	»
Кожевенные	4	1700	9	2	1500	5	»	»	»
Кирпичные	11	25936	33	3	2750	12	1	650	2
Свеклосахарные	»	»	»	»	»	»	»	»	»
Свѣчные и мыловаренные	»	»	»	1	750	2	»	»	»
Стекляные	1	10080	11	»	»	»	»	»	»
Спичечные	»	»	»	»	»	»	»	»	»
Лѣсопильные	10	83705	117	»	»	»	»	»	»
Маслобойные	5	517	14	3	1650	4	»	»	»
Крахмальные	»	»	»	»	»	»	»	»	»
Паровыя мельницы	»	»	»	»	»	»	»	»	»
Земледѣльческихъ орудій	»	»	»	»	»	»	»	»	»
Цементныхъ издѣлій	»	»	»	»	»	»	»	»	»
Цикорные	»	»	»	»	»	»	»	»	»
Шипучихъ водъ	»	»	»	»	»	»	»	»	»
Кафельные	1	700	2	»	»	»	»	»	»
Итого	43	374847	234	9	6650	23	1	650	2

Обржинь.	Уѣздъ Липновскій.			Городъ Серпецъ.			Уѣздъ Серпецкій.			Городъ Рыпинъ.			
	Число рабочихъ.	Число фабрикъ и заводовъ.	Сумма производимости.	Число рабочихъ.	Число фабрикъ и заводовъ.	Сумма производимости.	Число рабочихъ.	Число фабрикъ и заводовъ.	Сумма производимости.	Число рабочихъ.	Число фабрикъ и заводовъ.	Сумма производимости.	Число рабочихъ.
»	»	»	»	»	»	»	»	»	»	»	»	»	»
»	1	18000	2	»	»	»	»	»	»	»	»	»	»
»	3	95724	16	»	»	»	»	»	»	»	»	»	»
»	»	»	»	»	»	»	»	»	»	»	»	»	»
»	1	18900	10	1	6840	5	2	2290	3	»	»	»	»
»	»	»	»	»	»	»	»	»	»	»	»	»	»
»	»	»	»	»	»	»	»	»	»	»	»	»	»
»	»	»	»	1	462	2	7	5790	12	»	»	»	»
0	2	2950	11	»	»	»	7	4262	15	1	25	1	1
»	»	»	»	»	»	»	»	»	»	»	»	»	»
»	»	»	»	»	»	»	»	»	»	»	»	»	»
»	»	»	»	»	»	»	»	»	»	»	»	»	»
»	»	»	»	»	»	»	»	»	»	»	»	»	»
»	2	19800	19	»	»	»	»	»	»	»	»	»	»
»	3	900	4	1	180	4	2	194	3	1	150	1	1
»	»	»	»	»	»	»	»	»	»	»	»	»	»
»	»	»	»	»	»	»	»	»	»	»	»	»	»
»	»	»	»	»	»	»	»	»	»	»	»	»	»
»	»	»	»	»	»	»	»	»	»	»	»	»	»
»	»	»	»	»	»	»	»	»	»	»	»	»	»
»	»	»	»	»	»	»	»	»	»	»	»	»	»
2	16	156274	62	3	7482	11	18	12536	33	2	175	2	2

РОДЪ ФАБРИКЪ и ЗАВОДОВЪ.	Уѣздъ Рыпинскій.			Городъ Праснышъ.			Уѣздъ Праснышскій.		
	Число фабрикъ и заводовъ.	Сумма произво- дительности.	Число рабочихъ.	Число фабрикъ и заводовъ.	Сумма произво- дительности.	Число рабочихъ.	Число фабрикъ и заводовъ.	Сумма произво- дительности.	Число рабочихъ.
Чугуноплавильные	»	»	»	»	»	»	»	»	»
Желѣзоплавильные	»	»	»	»	»	»	»	»	»
Винокуренные	2	110200	12	»	»	»	»	»	»
Ликерные	»	»	»	»	»	»	»	»	»
Пиво и медоваренные	1	11500	6	1	2009	3	2	7660	6
Уксусные	»	»	»	»	»	»	»	»	»
Скипидарные	»	»	»	»	»	»	»	»	»
Кожевенные	1	800	1	1	300	2	»	»	»
Кирпичные	15	7020	42	»	»	»	4	3444	20
Свеклосахарные	»	»	»	»	»	»	»	»	»
Свѣчные и мыловаренные	1	4000	1	»	»	»	»	»	»
Стекляные	»	»	»	»	»	»	1	9000	16
Спичечные	»	»	»	»	»	»	»	»	»
Лѣсопильные	4	34730	36	»	»	»	»	»	»
Маслобойные	5	3950	7	4	980	8	»	»	»
Крахмальные	»	»	»	»	»	»	»	»	»
Паровыя мельницы	2	2456	5	»	»	»	»	»	»
Земледѣльческихъ орудій	»	»	»	»	»	»	»	»	»
Цементныхъ издѣлій	»	»	»	»	»	»	»	»	»
Цикорные	»	»	»	»	»	»	»	»	»
Шипучихъ водъ	»	»	»	»	»	»	»	»	»
Кафельные	»	»	»	»	»	»	»	»	»
Итого	31	174656	110	6	3280	13	7	20104	42

Цѣхмановскій.		Городъ Цѣхмановъ.			Уѣздъ Цѣхмановскій.			Всего въ губерніи.		
Число рабочихъ.	Число фабрикъ и заводовъ.	Сумма производимости.	Число рабочихъ.	Число фабрикъ и заводовъ.	Сумма производимости.	Число рабочихъ.	Число фабрикъ и заводовъ.	Сумма производимости.	Число рабочихъ.	
»	»	»	»	»	»	»	3	10300	9	
»	»	»	»	»	»	»	1	18000	2	
»	»	»	»	1	14978	6	17	604319	112	
»	»	»	»	»	»	»	1	36000	6	
6	1	83600	12	1	1040	2	22	207046	98	
»	»	»	»	»	»	»	»	»	»	
»	»	»	»	»	»	»	3	2959	11	
»	2	910	3	»	»	»	23	21242	49	
20	»	»	»	6	6230	28	71	89795	372	
»	»	»	»	3	1509493	1210	3	1509493	1210	
»	»	»	»	»	»	»	4	17400	10	
16	»	»	»	»	»	»	2	19080	27	
»	»	»	»	»	»	»	2	7920	21	
»	»	»	»	2	4810	11	21	170223	207	
»	2	1113	6	»	»	»	50	17022	87	
»	»	»	»	»	»	»	1	1300	3	
»	»	»	»	»	»	»	3	19856	7	
»	»	»	»	»	»	»	2	7519	20	
»	»	»	»	»	»	»	1	1950	3	
»	»	»	»	»	»	»	1	3600	3	
»	»	»	»	»	»	»	1	700	2	
»	»	»	»	»	»	»	2	1820	4	
42	5	85623	21	13	1536551	1257	234	2767544	2263	

ВѢДОМОСТЬ

О движеніи всего населенія въ Плоцкой губерніи

ЗА 1890 Г.

I. Постоянное население. Города и уѣзды.	Число браковъ.	Ч и с л			У
		Законнорожденныхъ.			
		МУЖСКАГО ПОЛА.	ЖЕНСКАГО ПОЛА.	ОБОЕГО ПОЛА.	
Губернскій г. Плоцкъ	110	229	250	479	
Заштатный г. Вышегородъ	29	84	52	136	
Уѣздъ Плоцкій	526	1375	1308	2683	
Городъ Плонскъ	35	59	50	109	
Заштатный г. Закрочимъ	28	37	29	66	
Уѣздъ Плонскій	389	1238	1184	2422	
Городъ Липно	42	88	64	152	
Заштатный г. Добржишь на рѣкѣ Вислѣ	22	40	51	91	
Уѣздъ Линновскій	655	1523	1368	2891	
Городъ Рыпинъ	16	50	33	83	
Уѣздъ Рыпинскій	486	1150	1149	2299	
Городъ Млава	159	430	276	706	
Уѣздъ Млавскій	561	1454	1378	2832	
Городъ Серпецъ	63	74	64	138	
Уѣздъ Серпецкій	441	1165	1179	2344	
Городъ Праснышъ	44	85	68	153	
Уѣздъ Праснышскій	454	1229	1128	2357	
Городъ Цѣхановъ	22	133	73	206	
Уѣздъ Цѣхановскій	377	967	817	1784	
<i>Итого въ городахъ</i>	570	1309	1010	2319	5
<i>» » уѣздахъ</i>	3889	10101	9511	19612	32
Всего по губерніи	4459	11410	10521	21931	38
II.					
Движеніе непостояннаго населенія (вѣд. № 3 а.)	644	2006	1992	3998	14
Итого.	5103	13416	12513	25929	52

С л о д и в ш и х с я.	о д и в ш и х с я.						Число умершихъ.			рибыль или убыль.
	Незаконнорожденныхъ.			В с е г о.			МУЖСКАГО ПОЛА.	ЖЕНСКАГО ПОЛА.	ОБОЕГО ПОЛА.	
	ОБОЕГО ПОЛА.	МУЖСКАГО ПОЛА.	ЖЕНСКАГО ПОЛА.	ОБОЕГО ПОЛА.	МУЖСКАГО ПОЛА.	ЖЕНСКАГО ПОЛА.				
479	30	26	56	259	276	535	380	325	705	-- 170
136	4	»	4	88	52	140	72	41	113	+ 27
2683	72	92	164	1447	1400	2847	945	850	1795	+ 1052
109	»	»	»	59	50	109	65	61	126	-- 17
66	»	»	»	37	29	66	67	58	125	-- 59
2422	46	35	81	1284	1219	2503	809	752	1561	+ 942
152	5	6	11	93	70	163	107	74	181	-- 18
91	1	»	1	41	51	92	41	44	85	+ 7
2891	48	43	91	1571	1411	2982	860	900	1760	+ 1222
83	5	2	7	55	35	90	29	30	59	+ 41
2299	48	75	123	1198	1224	2422	614	651	1265	+ 1157
706	3	3	6	433	279	712	220	257	477	+ 235
2832	42	31	73	1496	1409	2905	989	982	1971	+ 934
138	3	6	9	77	70	147	67	69	136	+ 11
2344	16	22	38	1181	1201	2382	796	844	1640	+ 742
153	»	3	3	85	71	156	88	107	195	-- 39
2357	23	20	43	1252	1148	2400	1178	1023	2201	+ 199
206	3	3	6	136	76	212	72	70	142	+ 70
1784	32	45	77	999	862	1861	762	728	1490	+ 371
2319	54	49	103	1363	1059	2422	1208	1136	2344	+ 78
19612	327	363	690	10428	9874	20302	6953	6730	13683	+ 6619
21931	381	412	793	11791	10933	22724	8161	7866	16027	+ 6697
3998	145	166	311	2151	2158	4309	1635	1740	3375	+ 934
25929	526	578	1104	13942	13091	27033	9796	9606	19402	+ 7631

ВЪДОМОСТЬ

О движеніи непостояннаго населенія въ Плоцкой
губерніи

ЗА 1890 Г.

Города и уѣзды.	Число браковъ.	Ч и с л о			МУЖСКОГО ПОЛА.	ЖЕНСКАГО ПОЛА.	ОБОЕГО ПОЛА.	МУЖСКОГО ПОЛА.
		Законнорожденныхъ.						
		МУЖСКАГО ПОЛА.	ЖЕНСКАГО ПОЛА.	ОБОЕГО ПОЛА.				
Губернскій г. Плоцкъ	60	123	86	209				
Заштатный г. Вышегородъ	6	6	5	11				
Уѣздъ Плоцкій	95	291	260	551				
Городъ Плонскъ	11	54	70	124				
Заштатный г. Закрочимъ	•	10	13	23				
Уѣздъ Плонскій	113	251	281	532				
Городъ Ливно	1	2	4	6				
Заштатный г. Добржинь на рѣкѣ Вислѣ	•	1	2	3				
Уѣздъ Липновскій	20	208	202	410				
Городъ Рыпинъ	12	15	10	25				
Уѣздъ Рыпинскій	76	209	199	408				
Городъ Млава	8	65	24	89				
Уѣздъ Млавскій	55	141	150	291				
Городъ Серпецъ	12	20	18	38				
Уѣздъ Серпецкій	37	222	230	452				
Городъ Праснышъ	•	11	8	19				
Уѣздъ Праснышскій	5	115	89	204				
Городъ Цѣхановъ	8	20	16	36				
Уѣздъ Цѣхановскій	125	242	325	567				
<i>Итого въ городахъ</i>	118	327	256	583				
<i>» » уѣздахъ</i>	526	1679	1736	3415				
Всего по губерніи	644	2006	1992	3998				

С л о д и в ш и х с я.							Число умершихъ.			Прибыль или убыль.
ныхъ.	Незаконнорожденныхъ.			В с е г о.			мужскаго	женскаго	обоего	
обоего пола.	мужскаго пола.	женскаго пола.	обоего пола.	мужскаго пола.	женскаго пола.	обоего пола.	мужскаго пола.	женскаго пола.	обоего пола.	
209	4	5	9	127	91	218	139	121	160	+ 58
11	»	»	»	6	5	11	5	5	10	+ 1
551	23	20	43	314	280	594	201	190	391	+ 203
124	1	6	7	55	76	131	50	34	84	+ 47
23	»	»	»	10	13	23	26	39	65	- 42
532	12	17	29	263	298	561	233	254	487	+ 74
6	1	1	2	3	5	8	7	12	19	- 11
3	2	1	3	3	3	6	»	»	»	+ 6
410	40	53	93	248	255	503	136	113	249	+ 254
25	»	3	3	15	13	28	2	2	4	+ 24
408	24	29	53	233	228	461	151	144	295	+ 166
89	1	»	1	66	24	90	26	26	52	+ 38
291	7	4	11	148	154	302	93	113	206	+ 96
38	7	5	12	27	23	50	21	30	51	- 1
452	14	12	26	236	242	478	195	233	428	+ 50
19	»	»	»	11	8	19	10	7	17	+ 2
24	4	5	9	119	94	213	103	74	177	+ 36
36	1	»	1	21	16	37	27	18	45	- 8
567	4	5	9	246	330	576	210	325	535	+ 41
583	17	21	38	344	277	621	313	294	607	+ 14
3415	128	145	273	1807	1881	3688	1322	1446	2768	+ 920
3998	145	166	311	2151	2158	4309	1635	1740	3375	+ 934

ВѢДОМОСТЬ

о поступленіи сборовъ по Плоцкой губерніи.

ЗА 1890 Г.

О ПОДАТЯХЪ И НЕДОИМКАХЪ ПО

НАИМЕНОВАНИЕ СБОРОВЪ	Слѣдовало поступить.				Вновь причислено.				
	Недоимокъ.		Оклада.		Недоимокъ.		Оклада.		
	рубли.	коп.	рубли.	коп.	рубли.	коп.	рубли.	коп.	
I.									
Налоги и подати по губерніямъ Царства Польскаго.									
а) Основной дворскій поземельный налогъ	1761	81	213883	60	2369	74	558	60	
б) Добавочный дворскій поземельный налогъ	919	71	97027	96	1202	42	273	81	
в) Подымная подать съ владѣльческихъ (дворскихъ) жилыхъ домовъ, промышленныхъ и торговыхъ заведеній	1389	43	78989	75	185	»	75	63	
г) Добавочная подымная подать съ суммы страховой оцѣнки	1611	88	17370	55	173	10	32	4	
д) Основной поземельный налогъ съ посадовъ	»	»	3799	88	»	»	»	»	
е) Добавочный поземельный налогъ съ посадовъ	»	»	1808	56	»	»	»	»	
ж) Подымная подать съ посадовъ	»	»	4562	»	»	»	51	»	
з) Основной крестьянскій поземельный налогъ	71	78	104280	3	3095	29	679	27	
и) Добавочный крестьянскій поземельный налогъ	36	3	51238	8	1536	8	336	49	
і) Подымная крестьянская подать	273	»	102643	»	2510	50	484	»	
к) Подымная подать по городамъ	21	»	36930	10	»	»	»	»	
л) Контингенсъ ливерунковый по городамъ	»	»	973	89	»	»	»	»	
Итого	6084	64	713507	40	11072	13	2490	8	
II.									
Другихъ разныхъ взысканій.									
Высшихъ Государственныхъ учрежденій.									
По кодификаціонному отдѣлу при Государственномъ Совѣтѣ	»	»	»	»	»	»	»	»	
Военное Министерство.									
По вѣдомству Главнаго Интендантскаго Управленія	»	»	»	»	»	»	6345	88	
» » Артиллерійскаго »	»	»	»	»	»	»	2146	99	
» » Инженернаго »	»	»	»	»	»	»	190	99	
» » Штаба	»	»	»	»	»	»	17	20	
» » Военно-Медицинскаго управленія	»	»	»	»	»	»	190	49	
По Главному Управленію Военно-Учебныхъ заведеній	»	»	»	»	»	»	389	»	
Министерство Финансовъ.									
По Департаменту Государственнаго Казначейства	5486	69	1651	»	14994	31	30825	99	
» Окладныхъ сборовъ	274	89	116	»	3612	98	10763	49	
» Неокладныхъ сборовъ	57568	28	9587	83	24771	69	815915	10	
» Таможенныхъ сборовъ	»	»	»	»	»	»	172	99	
» Торговли и мануфактуръ	22103	94	»	»	23052	59	80534	20	
По Особенной Канцеляріи по Кредитной части	1505	16	1622	46	»	»	3071	79	
По Лѣсному Департаменту	23904	3	33435	11	353	25	2459	79	
По Горному Департаменту	»	»	»	»	»	»	»	»	
По Министерству Внутреннихъ Дѣлъ	171589	44	28417	13	48418	72	8901	49	
» Народнаго Просвѣщенія	»	»	472	20	272	20	338	79	
» Юстиціи	7472	29	47287	49	35172	50	25358	59	
» Путей Сообщенія	10284	77	40911	»	»	»	125	79	
По Государственному Контролю	»	»	946	90	»	»	»	10	
Итого	300489	49	164447	12	150648	24	1013747	8	353

В ПОДЛОЦКОЙ ГУБЕРНИИ ЗА 1890 ГОДЪ.

И с л о ч е н о.		И с к л ю ч е н о.				В ы с к а н о.				О с т а л о с ь к ь 1-му января 1891 г.					
Оклада.		Недоимокъ.		Оклада.		Недоимокъ.		Оклада.		Недоимокъ.		Оклада.		В с е г о.	
рубл.	коп.	рубл.	коп.	рубл.	коп.	рубл.	коп.	рубл.	коп.	рубл.	коп.	рубл.	коп.	рубл.	коп.
558	60	4	58	1763	50	2508	17	209374	8	1618	80	3301	62	4923	42
273	81	»	»	914	14	1288	74	94843	31	833	39	1544	32	2377	71
75	63	33	2	1210	43	929	55	77142	83	611	86	712	12	1323	98
32	4	6	50	368	16	227	40	16860	1	1551	8	174	42	1725	50
»	»	»	»	»	»	»	»	3799	88	»	»	»	»	»	»
»	»	»	»	»	»	»	»	1808	56	»	»	»	»	»	»
51	»	»	»	»	»	»	»	4613	»	»	»	»	»	»	»
679	27	»	»	»	84	3095	55	104958	46	71	52	»	»	71	52
336	49	»	»	»	42	1536	35	51574	15	35	76	»	»	35	76
484	»	»	»	3	»	2511	50	103123	66	272	»	»	34	272	34
»	»	»	»	1751	28	21	»	35178	82	»	»	»	»	»	»
»	»	»	»	»	»	»	»	973	89	»	»	»	»	»	»
2490	8	44	10	6011	77	12118	26	704250	65	4994	41	5735	82	10730	23
»	»	»	»	»	»	»	»	»	»	»	»	»	»	»	»
6345	8	»	»	»	»	»	»	6345	88	»	»	»	»	»	»
2146	9	»	»	»	»	»	»	2146	92	»	»	»	»	»	»
190	9	»	»	»	»	»	»	190	92	»	»	»	»	»	»
17	2	»	»	»	»	»	»	17	20	»	»	»	»	»	»
190	4	»	»	»	»	»	»	19	43	»	»	»	»	»	»
389	»	»	»	»	»	»	»	389	»	»	»	»	»	»	»
30825	9	480	95	»	»	9420	91	32476	99	10579	14	»	»	10579	14
10763	4	43	67	36	36	3719	74	10623	89	124	46	219	16	343	62
315915	1	10477	68	»	56	15 22	39	824441	16	56239	90	1061	25	57301	15
172	9	»	»	»	»	»	»	172	97	»	»	»	»	»	»
80534	1	2917	91	»	»	19871	17	80534	19	22667	45	»	»	22667	45
3071	7	37	35	107	70	319	95	4087	75	1147	86	498	75	1646	61
2 459	7	864	27	268	22	17891	14	42423	93	5501	87	19202	73	24704	60
»	»	»	»	»	»	»	»	»	»	»	»	»	»	»	»
8901	1	4961	21	2450	»	3190	93	34868	29	21856	2	»	»	211856	2
338	7	»	»	»	»	272	20	810	99	»	»	»	»	»	»
25358	4	5286	39	252	36	20836	26	60281	68	16522	14	12111	87	28634	1
125	7	10234	61	39355	88	50	16	1003	93	»	»	676	98	676	98
»	1	»	»	»	»	»	»	947	1	»	»	»	»	»	»
013747	8	35304	4	42471	8	91194	85	1101953	13	324638	84	33770	74	358409	58

ВѢДОМОСТЬ

о распредѣленіи недоимокъ по городамъ и уѣздамъ
Плоцкой губерніи

ЗА 1890 Г.

ГОРОДА И УѢЗДЫ.	Н Е Д О И М О К Ъ Т Ъ.							
	Податей и окладныхъ платежей.		Доходовъ съ казенныхъ имуществъ.		По разнымъ взысканіямъ.		В С Е Г О.	
	руб.	коп.	руб.	коп.	руб.	коп.	руб.	коп.
Губернскій городъ Плоцкъ	»	»	167	73	38794	35	38962	8
Заштатный городъ Вышегородъ	»	»	162	»	2767	14	2929	14
Уѣздъ Плоцкій	»	»	5940	72	18804	90	24745	62
Городъ Плонскъ	»	»	»	»	10469	96	10469	96
Заштатный городъ Закрочимъ	»	»	28	21	2322	56	2350	77
Уѣздъ Плонскій	1972	21	1651	23	20532	64	24156	8
Городъ Ливно	»	»	»	»	9608	47	9608	47
Заштатный городъ Добжишь на рѣкѣ Вислѣ	»	»	»	»	1442	45	1442	45
Уѣздъ Липновскій	1720	38	4638	38	27788	20	34146	96
Городъ Рыпинъ	»	»	»	»	11220	55	11220	55
Уѣздъ Рыпинскій	237	75	3929	77	25868	98	30036	50
Городъ Млава	»	»	»	»	19451	65	19451	65
Уѣздъ Млавскій	»	»	147	51	33430	21	33577	72
Городъ Серпецъ	»	»	448	55	9026	87	9475	42
Уѣздъ Серпецкій	1664	65	3291	49	30656	67	35612	81
Городъ Праснышъ	»	»	»	»	16530	9	16530	9
Уѣздъ Праснышскій	3192	36	326	80	28425	37	31944	53
Городъ Цѣхановъ	»	»	»	»	14628	73	14628	73
Уѣздъ Цѣхановскій	1942	88	3972	21	11935	19	17850	28
<i>Итого въ городахъ</i>	»	»	806	49	136262	82	137069	31
<i>» » уѣздахъ</i>	10730	23	23898	11	197442	16	232070	50
Всего по губерніи	10730	23	24704	60	333704	98	369139	81

ВѢДОМОСТЬ

о доходахъ и расходахъ городовъ Плоцкой губерніи

за 1890 г.

НАЗВАНІЕ ГОРОДОВЪ.	Оставалось отъ прежнихъ лѣтъ въ Варшавской Конторѣ Госу- дарственнаго Банка.		ПРИХОДЪ за 1890 г.		РАСХОДЪ. за 1890 г.		Остатокъ или передержка про- тивъ годового дохода.		Хранящіеся въ Варшавской Кон- торѣ Государ- ственнаго Банка капиталы состав- ляютъ.				
	Р	У	Б	Л	И	П	К	О	П	Ѣ	Й	К	И.
Губерн. гор. Плоцкъ	70509	7 ¹ / ₄	47725	4 ¹ / ₂	50011	53	—	2286	48 ¹ / ₂	72405	55 ¹ / ₄		
Уѣздные города:													
Плонскъ .	42817	50	10393	36	8699	99	+	1693	37	42481	48		
Лицно . .	6742	19	8800	55 ³ / ₄	4728	6	+	4072	49 ³ / ₄	7155	55		
Рыпинъ .	11428	2 ¹ / ₂	4435	2	5558	7	—	1123	5	12898	6 ¹ / ₂		
Млава . .	28274	90 ¹ / ₂	15981	69	13530	48	+	2451	21	30766	3 ¹ / ₂		
Серпецъ .	10535	73 ¹ / ₂	7316	40 ¹ / ₂	4493	33	+	2823	7 ¹ / ₂	10699	83 ¹ / ₂		
Праснышъ .	7570	79 ¹ / ₂	14827	57	8360	65	+	6466	92	4549	43 ¹ / ₂		
Цѣхановъ .	15533	46	11490	17	11451	15 ¹ / ₂	+	39	1 ¹ / ₂	21406	21		
Заштатные города:													
Вышегородъ.	708	87	3068	10 ¹ / ₂	2604	25	+	463	85 ¹ / ₂	774	22		
Закрочимъ .	3904	7 ¹ / ₂	6470	95	4565	2	+	1905	93	4378	12 ¹ / ₂		
Добрижъ .	25451	65	4548	12	3331	22 ¹ / ₂	+	1216	89 ¹ / ₂	26741	17		
Итого . . .	223476	27³/₄	135056	99¹/₄	117333	76	+	17723	23¹/₄	234255	67³/₄		

ВЪДОМОСТЬ

о числѣ и родѣ преступленій по Плоцкой губерніи

ЗА 1890 Г.

ВЪДОМОСТЬ

о числѣ и родѣ преступленій по Плоцкой губерніи

ЗА 1890 Г.

РОДЪ ПРЕСТУПЛЕНІЙ.	Число преступленій	В ъ т о м ѣ											
		Число осужденныхъ.		Дворянъ потомственныхъ.		Дворянъ личныхъ.		Купцовъ.		Мѣщанъ.		Крестьянъ.	
		муж.	жен.	муж.	жен.	муж.	жен.	муж.	жен.	муж.	жен.		
Противъ религіи.													
1. Отступленіе отъ вѣры и церкви. постановл.	»	»	»	»	»	»	»	»	»	»	»	»	
2. Другія преступленія противъ религіи	3	2	»	»	»	»	»	»	»	2	»	»	
Противъ личности Государства.													
1. Противъ верховной власти	»	»	»	»	»	»	»	»	»	»	»	»	
2. Противъ органовъ верховной власти	94	113	20	1	»	1	»	2	»	69	12	40	
3. Противъ обязанностей гражданской службы	23	19	»	2	»	4	»	»	»	6	»	7	
4. Противъ законовъ о состояніяхъ	»	»	»	»	»	»	»	»	»	»	»	»	
5. Противъ повинностей военной и земской	141	103	13	»	»	»	»	»	»	24	4	71	
6. Противъ народнаго здравія и продовольствія	463	361	99	»	»	»	»	13	8	238	59	89	
7. Противъ уставовъ промышлен. и торговли	83	64	20	»	»	»	»	7	»	42	18	15	
8. Противъ уставовъ строительныхъ, почтовыхъ и путей сообщенія	348	252	43	»	»	1	1	10	2	142	20	85	
9. Противъ правилъ осторожности отъ пожара	182	133	27	1	2	»	»	3	1	21	4	106	
10. Составленіе шаекъ и пристанодержательство	»	»	»	»	»	»	»	»	»	»	»	»	
11. Бродяжничество и нарушеніе паспорт. системы.	27	19	8	»	»	»	»	»	»	1	2	18	
12. Возбужденіе къ противузаконнымъ искамъ, ложные доносы и ложныя показанія	11	5	3	»	»	»	»	»	»	3	1	2	
13. Противъ общественнаго благочинія	801	758	139	»	»	2	»	20	2	325	55	390	
14. Противъ общественной нравственности	169	121	35	1	»	»	»	»	»	45	25	75	
15. Другія нарушенія Государственнаго благоустр.	994	805	162	3	1	8	1	17	3	357	70	403	
Противъ собственности Государства.													
1. Противъ уставовъ о казенныхъ лѣсахъ	»	»	»	»	»	»	»	»	»	»	»	»	
2. Противъ уставовъ питейныхъ	328	222	119	»	»	3	»	4	2	95	67	118	
3. Противъ уставовъ таможенныхъ	135	115	47	»	»	»	»	5	1	35	15	69	
4. Поддѣлка монеты и ассигнацій	»	»	»	»	»	»	»	»	»	»	»	»	
5. Другія преступленія противъ собств. Государства	23	12	6	»	»	»	»	»	»	10	5	2	
Противъ личности.													
1. Смертоубійствъ	44	16	25	»	»	»	»	»	»	2	»	14	
2. Самоубійствъ	»	»	»	»	»	»	»	»	»	»	»	»	
3. Нанесеніе ранъ и оставленіе въ опасности	284	269	61	3	»	1	»	2	»	40	10	221	
4. Противъ чести вообще	6023	3491	994	10	2	35	1	12	12	775	213	2500	
5. Противъ цѣломудрія женщинъ	7	8	»	»	»	»	»	»	»	2	»	6	
6. Противъ семейнаго и родственнаго союзовъ	5	4	1	»	»	»	»	»	»	1	»	3	
Противъ частной собственности.													
1. Завладѣніе недвижимымъ имуществомъ	48	39	»	»	»	»	»	»	»	»	»	37	
2. Воровство-кража и воровство-мошенничество	1602	1002	258	4	»	7	»	6	»	210	61	750	
3. Разбой и грабежъ	17	14	»	»	»	»	»	»	»	4	»	9	
4. Поджогъ	12	2	»	»	»	»	»	»	»	»	»	2	
5. Истребленіе имущества взрывомъ, потопленіемъ и т. п.	»	»	»	»	»	»	»	»	»	»	»	»	
6. Другія преступленія противъ частной собствен.	2004	1893	286	»	»	10	»	9	3	300	21	1528	
7. Преступленія, явившіяся вслѣдствіе нечаянныхъ случаевъ	»	»	»	»	»	»	»	»	»	»	»	»	
Итого	13801	9842	2366	25	5	72	3	110	34	2749	67	6560	

Мѣстность:				Возрастъ преступниковъ.																				
Городъ.		Крестьянъ.		Военнаго сословія.		Остальныхъ.		ниже 17.		17—20.		21—25.		26—30.		31—40.		41—50.		51—60.		Свыше 60.		
муж.	жен.	муж.	жен.	муж.	жен.	муж.	жен.	муж.	жен.	муж.	жен.	муж.	жен.	муж.	жен.	муж.	жен.	муж.	жен.	муж.	жен.	муж.	жен.	
»	»	»	»	»	»	»	»	»	»	»	»	»	»	»	»	»	»	»	»	»	»	»	»	
2	»	»	»	»	»	»	»	»	»	»	»	»	»	2	»	»	»	»	»	»	»	»	»	
»	»	»	»	»	»	»	»	»	»	»	»	»	»	»	»	»	»	»	»	»	»	»	»	
39	12	40	7	»	»	»	1	2	»	8	1	29	5	37	8	31	6	5	»	1	»	»	»	
6	»	7	»	»	»	»	»	»	»	»	»	2	»	5	»	8	»	4	»	»	»	»	»	
»	»	»	»	»	»	»	»	»	»	»	»	»	»	»	»	»	»	»	»	»	»	»	»	
24	4	71	9	»	»	»	8	»	»	4	»	21	2	35	4	23	5	16	2	3	»	1	»	
38	59	89	29	»	»	»	21	3	2	»	15	8	49	19	115	38	99	21	68	11	11	2	2	»
42	18	15	2	»	»	»	»	»	»	2	»	12	3	21	6	17	7	6	3	4	1	2	»	
42	20	85	17	»	»	»	14	3	»	»	3	»	31	5	68	8	97	18	41	7	10	4	2	1
21	4	106	19	»	»	»	2	1	5	1	11	2	29	5	38	7	31	6	9	4	7	1	3	1
»	»	»	»	»	»	»	»	»	»	»	»	»	»	»	»	»	»	»	»	»	»	»	»	»
1	2	18	6	»	»	»	»	»	»	1	2	2	»	7	4	5	2	3	»	1	»	»	»	»
3	1	2	2	»	»	»	»	»	»	»	»	2	»	1	1	2	1	»	1	»	»	»	»	»
25	55	390	74	»	»	»	21	8	4	»	47	1	175	30	243	38	154	42	80	25	54	3	1	»
45	25	75	10	»	»	»	»	1	»	1	»	31	15	37	8	39	12	11	»	1	»	»	»	»
57	70	403	84	»	2	»	17	1	11	1	14	3	123	44	135	15	250	60	195	36	60	3	17	»
»	»	»	»	»	»	»	»	»	»	»	»	»	»	»	»	»	»	»	»	»	»	»	»	»
95	67	118	46	»	»	»	2	4	1	»	4	2	31	15	65	38	72	45	36	18	13	1	»	»
35	15	69	30	»	»	»	6	1	1	»	12	4	24	9	35	20	25	13	16	»	2	1	»	»
»	»	»	»	»	»	»	»	»	»	»	»	»	»	»	»	»	»	»	»	»	»	»	»	»
10	5	2	1	»	»	»	»	»	»	»	»	1	»	7	3	2	2	2	»	»	»	1	»	»
»	»	»	»	»	»	»	»	»	»	»	»	»	»	»	»	»	»	»	»	»	»	»	»	»
2	2	14	23	»	»	»	»	1	»	2	2	3	10	5	8	3	4	1	1	1	1	»	»	»
»	»	»	»	»	»	»	»	»	»	»	»	»	»	»	»	»	»	»	»	»	»	»	»	»
40	10	221	50	»	»	»	2	1	»	»	12	9	52	15	61	25	75	8	36	3	30	1	3	»
775	215	2500	741	»	»	»	159	23	81	33	250	113	710	230	845	262	867	228	550	100	152	24	36	4
2	»	6	»	»	»	»	»	»	»	»	»	3	»	3	»	2	»	»	»	»	»	»	»	»
1	»	3	1	»	»	»	»	»	»	»	»	1	1	2	»	1	»	»	»	»	»	»	»	»
»	»	37	»	»	»	»	2	»	»	1	»	2	»	23	»	11	»	1	»	1	»	»	»	»
210	64	750	182	»	»	»	25	12	19	»	90	30	260	60	210	55	300	76	100	27	20	10	3	»
4	»	9	»	1	»	»	»	»	»	2	»	3	»	5	»	2	»	2	»	»	»	»	»	»
»	»	2	»	»	»	»	»	»	»	»	»	1	»	»	»	1	»	»	»	»	»	»	»	»
»	»	»	»	»	»	»	»	»	»	»	»	»	»	»	»	»	»	»	»	»	»	»	»	»
300	28	528	242	»	»	»	46	13	50	9	99	25	330	66	600	75	645	86	148	19	15	6	6	»
»	»	»	»	»	»	»	»	»	»	»	»	»	»	»	»	»	»	»	»	»	»	»	»	»
749	676	560	1575	1	2	325	71	178	44	578	202	1927	534	2605	623	2762	642	1330	257	386	58	76	6	

ВѢДОМОСТЬ

о пожарахъ въ Плоцкой губерніи

за 1890 г.

ГОРОДА И У Ъ З Д Ы.	Въ зимніе мѣсяцы.			Въ весенніе мѣсяцы.			Въ лѣтніе мѣсяцы.		
	Число пожаровъ.	Число погорѣвшихъ дворовъ.	Сумма убытковъ.	Число пожаровъ.	Число погорѣвшихъ дворовъ.	Сумма убытковъ.	Число пожаровъ.	Число погорѣвшихъ дворовъ.	Сумма убытковъ.
Губернскій г. Плоцкъ	1	1	356	2	4	540	1	1	990
Заштатный г. Вышегородъ	1	2	972	»	»	»	»	»	»
Уѣздъ Плоцкій	2	6	150	5	10	2267	7	27	19086
Городъ Плонскъ	1	1	200	»	»	»	»	»	»
Заштатный г. Закрочимъ	»	»	»	»	»	»	»	»	»
Уѣздъ Плонскій	6	17	5822	13	34	12727	21	45	28609
Городъ Липно	»	»	»	»	»	»	»	»	»
Заштатный г. Добржица на рѣкѣ Вислѣ	»	»	»	»	»	»	»	»	»
Уѣздъ Липновскій	6	12	13922	12	29	9740	14	28	20782
Городъ Рышницъ	»	»	»	»	»	»	»	»	»
Уѣздъ Рышницскій	7	23	5615	10	12	3670	13	27	14486
Городъ Млава	»	»	»	1	5	490	2	6	6311
Уѣздъ Млавскій	1	10	1200	6	10	9817	12	80	22449
Городъ Серпецъ	1	1	150	1	1	500	»	»	»
Уѣздъ Серпецкій	4	4	12340	10	31	13358	2	2	1510
Городъ Праснышъ	1	1	885	»	»	»	1	37	3310
Уѣздъ Праснышскій	4	11	4870	6	22	4075	12	34	13119
Городъ Цѣхановъ	»	»	»	»	»	»	»	»	»
Уѣздъ Цѣхановскій	7	18	7848	7	23	8735	8	19	16037
<i>Итого въ городахъ</i>	<i>5</i>	<i>6</i>	<i>2563</i>	<i>4</i>	<i>10</i>	<i>1530</i>	<i>4</i>	<i>44</i>	<i>10611</i>
<i>» » уѣздахъ</i>	<i>37</i>	<i>101</i>	<i>51767</i>	<i>69</i>	<i>171</i>	<i>64389</i>	<i>89</i>	<i>262</i>	<i>136078</i>
Всего въ губерніи	42	107	54330	73	181	65919	93	306	146689

мѣсяцы.	Въ осенніе мѣсяцы.			Всего въ году.			Причина пожаровъ.				
	Число пожаровъ.	Число погорѣвшихъ дворовъ.	Сумма убытковъ.	Число пожаровъ.	Число погорѣвшихъ дворовъ.	Сумма убытковъ.	Отъ молніи.	Отъ дурнаго устройства печей и трубъ.	Отъ неосторожности.	Отъ поджога.	Отъ другихъ причинъ.
990	»	»	»	4	6	1886	»	1	»	»	3
»	»	»	»	1	2	972	»	»	»	»	1
19086	3	5	15152	17	48	36655	1	1	1	7	7
»	1	2	1080	2	3	1280	»	»	1	»	1
»	»	»	»	»	»	»	»	»	»	»	»
28609	14	52	51299	54	148	98457	4	3	5	9	33
»	»	»	»	»	»	»	»	»	»	»	»
»	»	»	»	»	»	»	»	»	»	»	»
20782	11	17	11050	43	86	55494	1	3	10	8	21
»	»	»	»	»	»	»	»	»	»	»	»
14486	10	16	5100	40	78	28871	3	6	5	7	19
6311	1	3	14790	4	14	21591	»	»	»	3	1
22449	9	36	37529	28	136	70995	1	5	5	9	8
»	»	»	»	2	2	650	»	1	»	1	»
1510	10	17	4692	26	54	31900	»	»	7	16	3
3310	1	3	1200	3	41	5395	»	»	1	2	»
13119	7	26	10791	29	93	32855	6	4	1	7	11
»	»	»	»	»	»	»	»	»	»	»	»
16037	9	36	31479	31	96	64099	3	3	6	10	9
10611	3	8	17070	16	68	31774	»	2	2	6	6
136078	73	205	167092	268	739	419326	19	25	40	73	111
146689	76	213	184162	284	807	451100	19	27	42	79	117

№ 7.

ВЪДОМОСТЬ

О насильственныхъ и случайныхъ смертяхъ
въ Плоцкой губерніи

ЗА 1890 г.

ГОРОДА И У Ъ З Д Ы.	Л И Ц А , У М Е Р Ш І Я Н А С И Л Ь С Т В													
	Число случаевъ смертоубійства.		Жертвы смертоубійства.				Скоропостижно умершіе.							
	Дѣтоубійство новорожденныхъ.	Смертоубійство.	Дѣтоубійство.		Смертоубійство.	Самоубійцы.	Отъ болѣзней.		Отъ пьянства.		Отъ неизвѣстныхъ причинъ.			
			М	У			Ж	Ч	И	Н	Ж	Е	Н	Щ
Губернскій г. Плоцкъ	1	»	1	»	»	»	4	1	1	1	»	»	»	»
Заштатный г. Вышегородъ	»	»	»	»	»	»	»	»	»	»	»	»	»	»
Уѣздъ Плоцкій	1	»	1	»	»	»	»	»	1	»	»	1	5	2
Городъ Плонскъ	»	»	»	»	»	»	»	»	»	»	»	»	»	»
Заштатный г. Закрочимъ	»	»	»	»	»	»	»	»	»	»	»	»	»	»
Уѣздъ Плонскій	»	»	»	»	»	»	1	1	1	»	»	»	4	5
Городъ Ливно	1	1	»	1	1	»	»	»	1	»	»	»	»	»
Заштатный г. Добржинь на рѣкѣ Вислѣ	»	»	»	»	»	»	»	»	»	»	»	»	»	»
Уѣздъ Липновскій	6	»	3	3	»	»	1	»	2	1	2	1	5	7
Городъ Рыпинъ	»	»	»	»	»	»	»	»	»	»	»	»	1	»
Уѣздъ Рыпинскій	»	1	»	»	1	»	»	»	»	»	1	»	6	1
Городъ Млава	»	»	»	»	»	»	»	»	1	»	»	»	»	»
Уѣздъ Млавскій	1	3	»	1	3	»	1	1	3	»	»	»	5	1
Городъ Серпець	»	»	»	»	»	»	»	»	1	»	»	»	»	»
Уѣздъ Серпецкій	1	1	1	»	1	»	»	»	2	»	»	»	1	»
Городъ Праснышъ	»	1	»	»	»	1	»	»	1	»	»	»	»	1
Уѣздъ Праснышскій	1	1	»	1	1	»	1	»	2	»	»	»	4	2
Городъ Цѣхановъ	»	»	»	»	»	»	»	»	»	»	»	»	»	»
Уѣздъ Цѣхановскій	1	1	1	»	1	»	1	»	»	1	»	»	»	3
<i>Итого въ городахъ</i>	2	2	1	1	1	1	4	1	5	1	»	»	1	1
<i>» » уѣздахъ</i>	11	7	6	5	7	»	5	2	11	2	3	2	30	21
Всего въ губерніи	13	9	7	6	8	1	9	3	16	3	3	2	31	22

СТВЕННЫМЪ И СЛУЧАЙНЫМЪ ОБРАЗОМЪ.

Найденны тѣла.	Жертвы случайной смерти.																Всего умерло отъ насилія и случайности.			
	Убито громомъ.		Задавлено и упало съ высо- ты.		Сгорѣло и уби- то на пожарахъ.		Умерло отъ угара.		Замерзло.		Утонуло.		Укушено до смерти звѣрями.		Умерло отъ другихъ случай- ностей.					муж.
	м	у	ж	ч	и	н	ѣ	и	ж	е	н	щ	и	н	ѣ.	муж.	жен.	обоого пола.		
»	»	»	»	»	»	»	»	»	»	»	»	2	»	»	»	»	8	2	10	
»	»	»	»	»	1	»	»	»	»	»	»	1	»	»	»	1	2	1	3	
3	2	»	»	1	»	»	»	»	»	»	»	2	1	»	»	5	1	18	7	25
»	»	»	»	»	»	»	»	»	»	»	»	»	»	»	»	»	»	»	»	»
1	»	»	»	»	»	»	»	»	»	»	»	1	1	»	»	»	2	1	3	
1	1	1	»	1	»	»	»	1	»	»	»	11	»	»	»	3	24	7	31	
»	1	»	»	»	»	»	»	»	»	»	»	»	»	»	»	»	2	2	4	
»	»	»	»	»	»	»	»	»	»	»	»	»	»	»	»	»	»	»	»	»
4	1	»	»	1	»	»	»	»	»	»	»	7	3	»	»	6	3	31	19	50
»	»	»	»	»	»	»	»	»	»	»	»	»	»	»	»	»	1	»	1	»
»	»	1	»	2	1	»	»	»	»	»	»	8	2	»	»	3	2	22	6	28
»	»	»	»	»	»	»	»	»	»	»	»	»	»	»	»	1	1	2	1	3
2	1	2	»	2	»	»	»	»	»	»	»	1	»	»	»	5	3	24	7	31
»	»	»	»	»	»	»	»	»	»	»	»	1	»	»	»	»	2	»	2	»
4	3	»	»	1	»	»	»	»	»	»	»	8	»	»	»	4	2	22	5	27
»	»	»	»	»	»	»	»	»	»	»	»	»	»	»	»	»	1	2	3	»
2	»	1	»	»	»	»	»	»	»	»	»	1	2	»	»	»	12	5	17	»
»	»	»	»	»	»	»	»	1	»	»	»	1	»	»	»	1	3	»	3	»
1	»	»	»	1	»	»	»	»	»	»	»	3	1	»	»	1	7	9	12	21
1	1	»	»	»	1	»	»	1	»	»	»	6	1	»	»	3	1	23	9	32
17	8	5	»	9	1	»	»	1	»	»	»	41	9	»	»	27	18	162	68	230
18	9	5	»	9	2	»	»	2	»	»	»	47	10	»	»	30	19	185	77	262

ВѢДОМОСТЬ

О движеніи больныхъ въ Плоцкой губерніи

ЗА 1890 Г.

БОЛѢЗНИ.	Наименованіе мѣстности.			Число жителей.	появл.
	Губернія и уѣздъ.	Г м и н а.	Городъ, село, по- садъ, деревня, ху- торъ.		
Оспа.	Плонскій	Гор.	Закрочимъ	5486	20 о
Скарлатина.	»	Залуски	д. Смульска	97	2 д
»	»	»	Крочево	596	20 м
»	»	»	Залуски	300	20 с
»	»	Нарушево	Надпольскъ	310	5 ок
»	»	Гор.	Плонскъ	8377	15 с
»	»	Выходцъ	Хоцишево	360	25 м
»	»	Сарново	Куцице	610	3 м
»	Липновскій	Гор.	Добржинъ	3011	24 і
»	»	Гор.	Липно	6900	въ н
Дифтеритъ.	Плонскій	Нарушево	Радзыминскъ	138	22 м
»	»	Сохоцинъ	Козимины	254	1 а
»	»	Нарушево	Гумино	317	1 сел
»	»	Сарбѣво	Ржевинъ	710	9 ок
»	»	Нарушево	Радзыминъ	342	18
»	»	Сарново	Гломино-Еже	285	10 д
»	»	»	Куцице	610	3 н
»	Липновскій	Гор.	Липно	6900	въ н
Корь	Плонскій	Помѣхово	Колонія Модлинъ	512	4 ф
»	»	»	Александрійская ко- лонія	491	27
»	»	Залуски	Трембки	265	въ м
»	»	»	Залуски	300	1 а
»	»	»	Пржиборовице Гурно	468	1 і
»	»	»	Вулька Смогилевская	216	20 а
»	»	Модзеле	п. Нове-Място	2240	20 а
»	»	Гор.	Плонскъ	8377	1 і
»	»	Шумлинъ	Іонецъ	461	20 і
»	Праснышскій	Гор.	Праснышъ	8220	16 м
»	Плонскій	Залуски	Садувецъ	»	2 м

Число жителей.	Время появления болѣзни.	Въ отчетное время.								Со дня появления болѣзни.								Примѣчаніе.
		Заболѣло.				Умерло.				Заболѣло.				Умерло.				
		Мужчинъ.	Женщинъ.	Дѣтей.	Всего.	Мужчинъ.	Женщинъ.	Дѣтей.	Всего.	Мужчинъ.	Женщинъ.	Дѣтей.	Всего.	Мужчинъ.	Женщинъ.	Дѣтей.	Всего.	
5486	20 октября 90 г.	»	1	6	7	»	»	2	2	»	1	6	7	»	»	2	2	прекратилась
97	2 декабря 89 г.	»	1	6	7	»	1	2	3	»	1	6	7	»	1	2	3	»
596	20 марта 90 г.	»	»	25	25	»	»	4	4	»	»	25	25	»	»	3	3	»
300	20 сентября	»	»	5	5	»	»	3	3	»	»	5	5	»	»	3	3	»
310	5 октября 90 г.	»	»	2	2	»	»	»	»	»	2	2	2	»	»	»	»	»
8377	15 сентября 90 г.	»	»	27	27	»	»	10	10	»	»	27	27	»	»	10	10	»
360	25 ноября 90 г.	»	»	6	6	»	»	»	»	»	»	6	6	»	»	»	»	»
610	3 ноября 90 г.	»	»	11	11	»	»	2	2	»	»	11	11	»	»	2	2	»
3011	24 июля 1890 г.	»	»	44	44	»	»	18	18	»	»	44	44	»	»	18	18	»
6900	въ ноябрѣ 90 г.	»	»	6	6	»	»	1	1	»	»	6	6	»	»	1	1	»
138	22 ноября 89 г.	»	»	4	4	»	»	2	2	»	»	4	4	»	»	2	2	»
254	1 апрѣля 90 г.	»	»	17	17	»	»	14	14	»	»	17	17	»	»	14	14	»
317	1 сентября 90 г.	2	4	12	18	»	»	9	9	2	4	12	18	»	9	9	9	»
710	9 октября 90 г.	»	»	2	2	»	»	2	2	»	»	2	2	»	»	2	2	»
342	18 ноября 90 г.	»	1	10	11	»	»	8	8	»	1	10	11	»	»	8	8	»
285	10 декабря 90 г.	»	»	4	4	»	»	1	1	»	»	4	4	»	»	1	1	»
610	3 ноября 90 г.	»	»	5	5	»	»	1	1	»	»	5	5	»	»	1	1	»
6900	въ ноябрѣ 90 г.	»	»	6	6	»	»	1	1	»	»	6	6	»	»	1	1	»
512	4 февраля 90 г.	»	1	37	38	»	»	»	»	»	1	37	38	»	»	»	»	»
491	27 января 90 г.	»	»	28	28	»	»	2	2	»	»	28	28	»	»	2	2	»
265	въ мартѣ 1890 г.	»	»	13	13	»	»	10	10	»	»	13	13	»	»	10	10	»
300	1 апрѣля 90 г.	»	»	13	13	»	»	5	5	»	»	13	13	»	»	5	5	»
468	1 июня 1890 г.	»	»	4	4	»	»	1	1	»	»	4	4	»	»	1	1	»
216	20 апрѣля 90 г.	»	»	23	23	»	»	9	9	»	»	23	23	»	»	9	9	»
2240	20 апрѣля 90 г.	»	»	19	19	»	»	4	4	»	»	19	19	»	»	4	4	»
3377	1 июня 1890 г.	»	»	30	30	»	»	7	7	»	»	30	30	»	»	7	7	»
461	20 июня 1890 г.	»	»	2	2	»	»	»	»	»	»	2	2	»	»	»	»	»
3220	16 марта 1890 г.	»	»	56	56	»	»	6	6	»	»	56	56	»	»	6	6	»
»	2 мая 1890 г.	»	»	10	10	»	»	1	1	»	»	10	10	»	»	1	1	»

БОЛѢЗНИ.	Наименованіе мѣстности.			Число жителей.
	Губернія и уѣздъ.	Г м и н а.	Городъ, село, по- садъ, деревня, ху- торъ.	
Корь	Плонскій	Залуски	Каролиново	»
»	»	»	Гендржинекъ	»
»	»	Блендувко	Помѣчна	»
»	»	»	Фальбоги-Боры	»
»	»	»	Вилямы	»
»	»	Сарбѣво	Ржевничъ	692
»	»	Залуски	Пржиборовице	199
»	»	Помѣхово	Вьямыслы	281
»	»	»	Гор. Закрочимъ	5486
»	»	Нарушево	Ромборжъ	305
»	»	Помѣхово	Щинорна	297
»	»	Нарушево	Заборово	565
»	Млавскій	»	Гор. Млава	10000
»	Липновскій	»	Гор. Липно	6900
Гриппъ	Плонскій	Помѣхово	Галахи	273
»	»	Залуски	Каролиново	340
Брюшной тифъ	»	Помѣхово	Бол. Модлинъ	512
»	»	Залуски	Наборувецъ	117
»	»	Войты-Замосце	Вилямовице	»
»	Ираснышскій	Держегово	Космово	357
»	Липновскій	»	Гор. Липно	6900
»	»	Брудзень	Здемборжъ	76
Сыпной тифъ	Млавскій	»	Гор. Млава	10000
»	»	Розвозинъ	Любовидзъ	900
»	»	Брудзень	Здемборжъ	76
Корь и скарлатина	Плонскій	Залуски	Крочово	596
Кровавый поносъ	»	Сарбѣво	Ржевничъ	692
»	»	Блендувко	Зарембы	144
»	»	Сарбѣво	Галеминъ	348
»	»	Помѣхово	Косывекъ	156

Число жителей.

Время появления болѣзни	Въ отчетное время.								Со дня появленія болѣзни.								Примѣчаніе.	
	Заболѣло.				Умерло.				Заболѣло.				Умерло.					
	Мужчинъ.	Женщинъ.	Дѣтей.	Всего.	Мужчинъ.	Женщинъ.	Дѣтей.	Всего.	Мужчинъ.	Женщинъ.	Дѣтей.	Всего.	Мужчинъ.	Женщинъ.	Дѣтей.	Всего.		
2 мая 1890 г.	»	»	7	7	»	»	»	»	»	»	7	7	»	»	»	»	»	прекратилась
26 апрѣля.	»	»	9	9	»	»	»	»	»	»	9	9	»	»	»	»	»	
3 мая 1890 г.	»	»	3	3	»	»	»	»	»	»	3	3	»	»	»	»	»	»
тоже.	»	»	25	25	»	»	1	1	»	»	25	25	»	»	1	1	»	»
10 мая 1890 г.	»	»	3	3	»	»	»	»	»	»	3	3	»	»	»	»	»	»
15 июля 1890 г.	»	»	3	3	»	»	»	»	»	»	3	3	»	»	»	»	»	»
1 июня 1890 г.	»	»	6	6	»	»	3	3	»	»	6	6	»	»	3	3	»	»
15 мая 1890 г.	»	»	13	13	»	»	1	1	»	»	13	13	»	»	1	1	»	»
въ апрѣль 90 г.	»	»	297	297	»	»	135	135	»	»	297	297	»	»	135	135	»	»
13 августа 90 г.	»	»	9	9	»	»	9	9	»	»	9	9	»	»	9	9	»	»
20 июня	»	»	19	19	»	»	3	3	»	»	19	19	»	»	3	3	»	»
20 ноября	»	»	6	6	»	»	1	1	»	»	6	6	»	»	1	1	»	»
въ ноябрь 90 г.	»	»	70	70	»	»	15	15	»	»	70	70	»	»	15	15	»	»
20 августа	»	»	49	49	»	»	3	3	»	»	49	49	»	»	3	3	»	»
8 декабря 89 г.	47	26	15	88	»	»	»	»	47	26	15	88	»	»	»	»	»	»
15 сентября 90 г.	1	»	2	3	»	»	»	»	1	»	2	3	»	»	»	»	»	»
16 января 90 г.	3	1	4	8	1	»	1	2	3	1	4	8	1	»	1	2	»	»
15 января 90 г.	2	1	3	6	»	1	1	2	2	1	3	6	»	1	1	2	»	»
25 марта 90 г.	3	3	»	6	»	»	»	»	3	3	»	6	»	»	»	»	»	»
въ октябрь 90 г.	20	29	7	56	6	2	»	8	20	29	7	56	6	2	»	8	»	»
тоже.	1	2	3	6	»	»	»	»	1	2	3	6	»	»	»	»	»	»
15 сентября 90 г.	15	18	33	5	1	»	6	15	18	»	33	5	1	»	»	»	»	»
въ мартъ 1890 г.	16	24	15	55	1	2	»	3	16	24	15	55	1	2	»	3	»	»
въ июле 1890 г.	14	20	4	38	6	4	»	10	14	20	4	38	6	4	»	10	»	»
15 сентября	2	1	»	3	»	»	»	»	2	1	»	3	»	»	»	»	»	»
20 марта 1890 г.	»	»	38	38	»	»	11	11	»	»	38	38	»	»	11	11	»	»
15 июля 1890 г.	»	2	5	7	»	»	3	3	»	2	5	7	»	»	3	3	»	»
30 июля 1890 г.	»	1	5	6	»	»	2	2	»	1	5	6	»	»	2	2	»	»
25 июля 1890 г.	»	1	2	3	»	1	1	2	»	1	2	3	»	1	1	2	»	»
тоже.	»	1	22	23	»	»	6	6	»	1	22	23	»	»	6	6	»	»

БОЛѢЗНИ.	Наименованіе мѣстности.			Число жителей.
	Губернія и уѣздъ.	Г м н н а.	Городъ, село, по- садъ, деревня, ху- торъ.	
Кровавый поносъ	Плонскій	Залуски	Крочево	596
»	»	Помѣхово	Косево	420
Корь и дифтеритъ.	Линновскій	Брудзень	Држовица	88
»	»	»	Брудзень	260
»	»	»	Муржаново	316
»	»	»	Горжехово	213
»	»	»	Туржа-Мала	127
Корь съ коклюшемъ.	»	Мазовше	Свентославъ	470
Коклюшъ.	»	»	»	»
Сибирская язва.	Плонскій	Нарушево	Радзыминъ	342
Жаба въ горлѣ съ коревой сыпью	»	Выходца	Ходшево	360
О с н а.	Серпецкій	Лисево	Ремнинъ	110
»	Плонскій	Залуски	Щитно	366
»	»	Сохоцинъ	п. Сохоцинъ	1645
»	»	Модзеле	п. Нове-Място	2240
»	»	Сарбѣво	Бабошево	352
»	»	»	Гор. Плонсь	8377
»	»	Сарбѣво	Ржовинъ	692
»	»	Нарушево	Гумино	317
»	»	Сарново	Збышино	323
»	»	»	Гор. Закрочимъ	5486
»	»	Помѣхово	Александрійская бо- лонія	491
»	»	Нарушево	Заборово	565
»	»	Войты-Замосце	Вилямовице	187
»	Праснышскій	Еднорожець	Еднорожець	1043
»	»	»	Лица	720
»	»	»	Стегна	228
»	»	»	Жезязна	303
»	»	Яновъ	пос. Яновъ	2190

Число жителей.	Время появленія болѣзни.	Въ отчетное время.								Со дня появленія болѣзни.								Примѣчаніе.
		Заболѣло.				Умерло.				Заболѣло.				Умерло.				
		Мужчинъ.	Женщинъ.	Дѣтей.	Всего.	Мужчинъ.	Женщинъ.	Дѣтей.	Всего.	Мужчинъ.	Женщинъ.	Дѣтей.	Всего.	Мужчинъ.	Женщинъ.	Дѣтей.	Всего.	
596	26 августа	11	5	10	26	2	»	2	4	11	5	10	26	2	»	2	4	прекратилась
420	17 августа	3	2	6	11	»	»	3	3	3	2	6	11	»	»	3	3	»
88	24 мая 1890 г.	»	1	5	6	»	1	1	2	»	1	5	6	»	1	1	2	»
260	27 мая 1890 г.	1	1	1	3	»	»	»	»	1	1	1	3	»	»	»	»	»
316	16 іюня 1890 г.	»	»	12	12	»	»	3	3	»	»	12	12	»	»	3	3	»
213	тоже	»	»	15	15	»	»	4	4	»	»	15	15	»	»	4	4	»
127	24 іюня 1890 г.	»	»	6	6	»	»	3	3	»	»	6	6	»	»	3	3	»
470	20 іюля 1890 г.	»	»	3	3	»	»	»	»	»	»	3	3	»	»	»	»	»
»	8 іюля 1890 г.	»	1	9	10	»	»	5	5	»	1	9	10	»	»	5	5	»
342	28 сентября	2	2	1	5	2	»	»	2	2	2	1	5	2	»	»	2	»
360	1 декабря	»	»	4	4	»	»	»	»	»	»	4	4	»	»	»	»	»
110	4 декабря 89 г.	»	1	3	4	»	»	»	»	»	1	3	4	»	»	»	»	»
366	въ мартъ 90 г.	»	1	5	6	»	»	1	1	»	1	5	6	»	»	1	1	»
1645	1 апрѣля 90 г.	»	1	14	15	»	»	5	5	»	1	4	15	»	»	5	5	»
2240	въ апрѣль 90 г.	»	»	8	8	»	»	4	4	»	»	8	8	»	»	4	4	»
352	20 мая 1890 г.	»	2	5	7	»	»	3	3	»	2	5	7	»	»	3	3	»
8377	20 іюня 90 г.	»	»	30	30	»	»	9	9	»	»	30	30	»	»	9	9	»
692	15 іюля 90 г.	»	»	4	5	»	»	»	»	1	»	4	5	»	»	»	»	»
317	въ августъ 90 г.	1	»	15	16	»	»	12	12	1	»	15	16	»	»	12	12	»
323	31 августа 90 г.	2	2	12	16	»	»	5	5	2	2	12	16	»	»	5	5	»
5486	въ августъ 90 г.	4	3	104	111	»	»	44	44	4	3	104	111	»	»	44	44	»
491	20 ноября 90 г.	»	»	1	1	»	»	1	1	»	»	1	1	»	»	1	1	»
565	20 ноября 90 г.	»	»	6	6	»	»	1	1	»	»	6	6	»	»	1	1	»
187	10 ноября 90 г.	»	»	3	3	»	»	1	1	»	»	3	3	»	»	1	1	»
1043	въ ноябрь 90 г.	1	»	13	14	1	»	2	3	1	»	13	14	1	»	2	3	»
720	тоже	1	5	20	26	»	3	4	7	1	5	20	26	»	3	4	7	»
228	тоже	»	»	4	4	»	»	1	1	»	»	4	4	»	»	1	1	»
303	1 декабря 90 г.	»	»	9	9	»	»	3	3	»	»	9	9	»	»	3	3	»
2190	тоже	2	»	8	10	1	»	2	3	2	»	8	10	1	»	2	3	»

ВѢДОМОСТЬ

о числѣ учебныхъ заведеній и учащихся
въ Плоцкой губерніи

ЗА 1890 Г.

<p style="text-align: center;">Р А З Р Я Д Ъ</p> <p style="text-align: center;">У Ч Е Б Н Ы Х Ъ З А В Е Д Е Н І Й.</p>		Въ губернскомъ городѣ.		
		Число учебныхъ заведеній.	Число учащихся.	
			муж.	жен.
Мужская гимназія		1	308	»
Женская гимназія		1	»	162
Приготовительный классъ при женской гимназіи		1	»	30
Городское 4-хъ-классное училище		1	229	»
Училища, пансіоны, школы частныхъ лицъ, городовъ и при молитвенныхъ церквахъ иностранныхъ исповѣданій	для мужскаго пола	2	154	»
	» женскаго пола	1	»	91
	» обоюго пола	1	4	34
Еврейскія вѣроисповѣдныя школы (хедеры и др.)		28	488	106
Народныя, городскія и сельскія школы при гминныхъ управленіяхъ	для мужскаго пола	2	238	»
	» женскаго пола	1	»	147
	» обоюго пола	2	73	27
Спеціальныя учебныя заведенія.				
Учительская семинарія для образованія учителей начальныхъ училищъ		»	»	»
Образцовое училище при учительской семинаріи		»	»	»
Воскресно-коммерческое училище		1	7	»
Воскресно-ремесленныя училища		1	137	»
Итого		43	1638	597

Лит. А.

ВѢДОМОСТЬ

О движеніи и количествѣ всего населенія
Плоцкой губерніи

ЗА 1890 Г.

Г О Р О Д А И У Ъ З Д Ы.	Прибыло постоянного											
	РОДИЛОСЬ.			П Е Р Е								
				Изъ мѣстности Плоцкой губерніи.						Въ другія Привислин-		
	Мужчинъ. Женщинъ. Обоего пола.			Изъ городовъ.			Изъ селъ и по- садовъ.			Изъ городовъ.		
Мужчинъ.				Женщинъ.	Обоего пола.	Мужчинъ.	Женщинъ.	Обоего пола.	Мужчинъ.	Женщинъ.	Обоего пола.	
Губернскій городъ Плоцкъ - -	259	276	535	56	47	103	64	67	131	93	77	170
Заштатный городъ Вышегородъ - -	88	52	140	8	16	24	10	21	31	12	18	30
Уѣздъ Плоцкій - - - -	1447	1400	2847	9	5	14	139	48	187	5	6	11
Городъ Плонскъ - - - -	59	50	109	3	2	5	16	12	28	•	•	•
Заштатный городъ Закрочимъ - -	37	29	66	•	1	1	•	2	2	•	2	2
Уѣздъ Плонскій - - - -	1284	1219	2503	53	46	99	524	300	824	38	29	67
Городъ Лишно - - - -	93	70	163	3	1	4	10	12	22	20	16	36
Заштатный г. Добржинь на р. Вислѣ	41	51	92	10	6	16	•	•	•	•	•	•
Уѣздъ Липновскій - - - -	1571	1411	2982	10	50	60	449	564	1013	24	50	74
Городъ Рыпинъ - - - -	55	35	90	15	20	35	27	36	63	•	•	•
Уѣздъ Рыпинскій - - - -	1198	1224	2422	92	32	124	496	330	826	12	12	24
Городъ Млава - - - -	433	279	712	60	38	98	18	13	31	30	16	46
Уѣздъ Млавскій - - - -	1496	1409	2905	8	6	14	353	251	604	2	4	6
Городъ Серпецъ - - - -	77	70	147	10	3	13	9	17	26	1	1	2
Уѣздъ Серпецкій - - - -	1181	1201	2382	13	18	31	258	557	815	4	6	10
Городъ Праснышъ - - - -	85	71	156	12	15	27	1	•	1	6	1	7
Уѣздъ Праснышскій - - - -	1252	1148	2400	69	50	119	334	429	763	51	100	151
Городъ Цѣхановъ - - - -	136	76	212	2	2	4	2	5	7	1	2	3
Уѣздъ Цѣхановскій - - - -	999	862	1861	3	15	18	794	759	1554	19	46	65
Итого въ городахъ - -	1363	1059	2422	179	151	330	157	185	342	163	133	296
„ „ уѣздахъ - -	10428	9874	20302	257	222	479	3347	3238	6585	155	253	408
„ „ губерніи - -	11791	10933	22724	436	373	809	3504	3423	6927	318	386	704
Непостоянное населеніе (вѣдом. Б) -	2151	2158	4309	•	•	•	•	•	•	1039	946	1985
В С Е Г О - - -	13942	13091	27033	•	•	•	•	•	•	1057	1332	2689

ГО

населенія въ теченіе 1890 года.

Е

С Е Л И Л О С Ъ

другія
исли-губерніи
скаго края.

И Т О Г О

овъ.

Изъ соль и по-
садовъ.

Изъ Имперіи.

Изъ-за границы.

Всего переселилось.

п р и б л и о.

Обоего пола.

Изъ соль и по-садовъ.			Изъ Имперіи.			Изъ-за границы.			Всего переселилось.			И Т О Г О п р и б л и о.		
Мужчинъ.	Женщинъ.	Обоего пола.	Мужчинъ.	Женщинъ.	Обоего пола.	Мужчинъ.	Женщинъ.	Обоего пола.	Мужчинъ.	Женщинъ.	Обоего пола.	Мужчинъ.	Женщинъ.	Обоего пола.

170	96	85	181	»	»	»	»	»	»	309	276	585	568	552	1120
-----	----	----	-----	---	---	---	---	---	---	-----	-----	-----	-----	-----	------

30	15	21	36	»	»	»	»	»	»	45	76	121	133	128	261
----	----	----	----	---	---	---	---	---	---	----	----	-----	-----	-----	-----

11	37	21	58	»	»	»	10	3	13	200	83	283	1647	1483	3130
----	----	----	----	---	---	---	----	---	----	-----	----	-----	------	------	------

»	1	2	3	»	»	»	»	»	»	20	16	36	79	66	145
---	---	---	---	---	---	---	---	---	---	----	----	----	----	----	-----

2	1	1	2	»	»	»	»	»	»	1	6	7	38	35	73
---	---	---	---	---	---	---	---	---	---	---	---	---	----	----	----

67	318	200	18	18	4	22	»	2	2	951	581	1532	2235	1800	4035
----	-----	-----	----	----	---	----	---	---	---	-----	-----	------	------	------	------

36	25	20	45	»	»	»	»	»	»	58	49	107	151	119	270
----	----	----	----	---	---	---	---	---	---	----	----	-----	-----	-----	-----

»	»	»	»	»	»	»	»	»	»	10	6	16	51	57	108
---	---	---	---	---	---	---	---	---	---	----	---	----	----	----	-----

74	81	100	181	»	»	»	2	1	3	566	765	1331	2137	2176	4313
----	----	-----	-----	---	---	---	---	---	---	-----	-----	------	------	------	------

»	15	18	33	»	»	»	»	»	»	57	74	128	112	109	221
---	----	----	----	---	---	---	---	---	---	----	----	-----	-----	-----	-----

24	95	70	165	19	»	19	10	4	14	724	448	1172	1922	1672	3594
----	----	----	-----	----	---	----	----	---	----	-----	-----	------	------	------	------

46	6	5	11	4	3	7	»	»	»	118	75	193	551	354	905
----	---	---	----	---	---	---	---	---	---	-----	----	-----	-----	-----	-----

6	16	10	26	»	»	»	4	»	4	383	271	654	1879	1680	3559
---	----	----	----	---	---	---	---	---	---	-----	-----	-----	------	------	------

2	4	1	5	»	»	»	»	»	»	24	22	46	101	92	193
---	---	---	---	---	---	---	---	---	---	----	----	----	-----	----	-----

10	»	8	8	»	»	»	4	»	4	279	589	868	1460	1790	3250
----	---	---	---	---	---	---	---	---	---	-----	-----	-----	------	------	------

7	»	»	»	1	»	1	2	»	2	22	16	38	107	87	194
---	---	---	---	---	---	---	---	---	---	----	----	----	-----	----	-----

151	119	214	333	»	»	»	4	3	7	577	796	1373	1829	1944	3773
-----	-----	-----	-----	---	---	---	---	---	---	-----	-----	------	------	------	------

3	4	9	13	»	»	»	»	»	»	9	18	27	145	94	239
---	---	---	----	---	---	---	---	---	---	---	----	----	-----	----	-----

65	45	289	334	»	»	»	3	2	5	864	1111	1975	1863	1973	3836
----	----	-----	-----	---	---	---	---	---	---	-----	------	------	------	------	------

296	167	162	329	5	3	8	2	»	2	573	634	1307	2036	1693	3729
-----	-----	-----	-----	---	---	---	---	---	---	-----	-----	------	------	------	------

408	711	912	1623	37	4	41	37	15	52	4544	4644	9188	14972	14518	29490
-----	-----	-----	------	----	---	----	----	----	----	------	------	------	-------	-------	-------

704	878	1074	1952	42	7	49	39	15	54	5217	5278	10495	17008	16211	33219
-----	-----	------	------	----	---	----	----	----	----	------	------	-------	-------	-------	-------

1985	6115	5676	11791	115	69	184	185	188	373	7454	4879	14333	9605	9037	18642
------	------	------	-------	-----	----	-----	-----	-----	-----	------	------	-------	------	------	-------

2689	6993	6750	13743	157	76	233	224	203	427	12671	12157	24828	26613	25248	51861
------	------	------	-------	-----	----	-----	-----	-----	-----	-------	-------	-------	-------	-------	-------

населенія въ теченіе 1890 года.

Е Л И Л О С Ъ															
Обоего пола.	губерніи сваго края.			Въ Имперію.			За границу.			Всего выселилось.			И Т О Г О у б н л о.		
	Въ села п по- сады.			Мужчинъ.	Женщинъ.	Обоего пола.	Мужчинъ.	Женщинъ.	Обоего пола.	Мужчинъ.	Женщинъ.	Обоего пола.	Мужчинъ.	Женщинъ.	Обоего пола.
	Мужчинъ.	Женщинъ.	Обоего пола.												
40	22	18	40	»	»	»	»	»	»	75	67	121	455	392	847
38	20	21	41	»	»	»	»	»	»	59	75	133	131	116	247
546	285	203	488	73	58	131	123	119	242	1908	1229	3137	2853	2079	4932
2	2	3	5	»	»	»	»	»	»	25	13	38	90	74	164
7	8	6	14	»	»	»	»	»	»	13	15	28	80	73	153
169	50	150	200	13	28	41	»	10	10	539	908	1447	1348	1660	3008
17	3	5	8	»	»	»	»	»	»	22	15	37	129	89	218
»	»	»	»	»	»	»	»	»	»	7	2	9	48	45	94
52	51	65	116	8	8	16	46	14	60	794	1057	1852	1654	1957	3611
3	»	»	»	»	»	»	»	»	»	50	60	110	79	90	169
55	23	126	149	4	5	9	1	8	9	283	616	899	897	1267	2164
150	86	24	110	»	»	»	»	»	»	457	210	667	677	467	1144
6	17	19	36	7	6	13	39	29	68	328	385	713	1317	1367	2684
12	203	12	215	»	»	»	»	»	»	231	40	271	298	109	407
37	16	7	23	2	5	7	»	»	»	438	372	810	1234	1216	2450
19	»	»	»	4	2	6	88	14	102	114	39	153	202	146	348
12	30	11	41	1	2	3	»	1	1	218	166	384	1396	1189	2585
1	2	»	2	»	»	»	»	»	»	5	1	6	77	71	148
14	66	75	141	16	8	24	»	»	»	305	343	648	1067	1071	2138
289	346	89	435	4	2	6	88	14	102	1058	537	1595	2266	1673	3939
891	538	656	1194	124	120	144	209	181	390	4813	5076	9889	11766	11806	23572
1180	884	745	1629	128	122	150	297	195	492	5871	5613	11484	14032	13479	27511
»	»	»	»	»	»	»	»	»	»	7146	6372	13518	8781	8112	16893
»	»	»	»	»	»	»	»	»	»	13017	11985	25002	22813	21491	44404

Г О Р О Д А И У Ъ З Д Ы.	Число лицъ, записанныхъ въ книги постоянного населенія къ 1-му января 1890 г.			Всего прибыло въ теченіе 1890 г.			Всего убыло въ теченіе 1890 г.			Прибыль или убыль.		
	Мужчинъ.	Женщинъ.	Обоего пола.	Мужчинъ.	Женщинъ.	Обоего пола.	Обоего пола.	Мужчинъ.	Женщинъ.	Мужчинъ.	Женщинъ.	Обоего пола.
	Губернскій городъ Плоцкъ - - - -	9312	11746	21058	568	552	1120	455	392	847	+ 113	+ 160
Заштатный городъ Вышегородъ - - - -	2132	2341	4373	133	128	261	131	116	247	+ 2	+ 12	+ 14
Уѣздъ Плоцкій - - - -	35608	37186	72794	1647	1483	3130	2853	2079	4932	- 1206	- 596	- 1802
Городъ Плонскъ - - - -	3525	3724	7249	79	66	145	90	74	164	- 11	- 8	- 19
Заштатный городъ Закрочимъ - - - -	2563	2525	5088	38	35	73	80	73	153	- 42	- 38	- 80
Уѣздъ Плонскій - - - -	36943	38534	75477	2235	1800	403	1348	1660	3008	+ 887	+ 140	+ 1027
Городъ Липно - - - -	2495	2667	5162	151	119	270	129	89	218	+ 22	+ 30	+ 52
Заштатный г. Добжинь на р. Вислѣ - - - -	1447	1519	2966	51	57	108	48	46	94	+ 3	+ 11	+ 14
Уѣздъ Липновскій - - - -	40040	41745	81785	2137	2176	4313	1654	1957	3611	+ 483	+ 219	+ 702
Городъ Рыпинъ - - - -	1851	1996	3847	112	109	221	79	90	169	+ 33	+ 19	+ 52
Уѣздъ Рыпинскій - - - -	32077	33809	65886	1922	1672	3594	897	1267	2164	+ 1025	+ 405	+ 1430
Городъ Млава - - - -	4771	5110	9881	551	354	905	677	467	1144	- 126	- 113	- 239
Уѣздъ Млавскій - - - -	35501	36449	71950	1879	1680	3559	1317	1367	2684	+ 562	+ 313	+ 875
Городъ Серпецъ - - - -	3282	3217	6499	101	92	193	298	109	407	- 197	- 17	- 214
Уѣздъ Серпецкій - - - -	30372	30824	61196	1460	1790	3250	1234	1216	2450	+ 226	+ 574	+ 800
Городъ Праснышъ - - - -	3813	4407	8220	107	87	194	202	146	348	- 95	- 59	- 154
Уѣздъ Праснышскій - - - -	27554	27777	55331	1829	1944	3773	1396	1189	2885	+ 433	+ 755	+ 1188
Городъ Цѣхановъ - - - -	3416	3308	6724	145	94	239	77	71	148	+ 68	+ 23	+ 91
Уѣздъ Цѣхановскій - - - -	30555	31411	61966	1863	1973	3836	1067	1071	2138	+ 796	+ 902	+ 1698
Итого въ городахъ - - - -	38607	42460	81067	2036	1692	3729	2266	1673	3839	- 230	+ 20	- 210
" " уѣздахъ - - - -	268650	277735	546385	14972	14518	29490	11766	11806	23572	+ 3206	+ 2712	+ 5918
" " губерніи - - - -	307257	320195	627452	17008	16211	33219	14032	13479	27511	+ 2976	+ 2732	+ 5708
Непостоянное населеніе (вѣдом. Б) - - - -	23360	21628	44988	9605	9037	18642	8781	8112	16893	+ 824	+ 925	+ 1749
В С Е Г О - - - -	330617	341823	672440	26613	25248	51861	22814	21591	44404	+ 3800	3657	74344

Ль	Изъ этого числа находилось въ отлучкѣ къ 1 января 1891 г.																			Состояло налицо къ 1 января 1891 г.							
	Число лицъ, за- писанныхъ въ книги постоян- наго народонасе- ленія къ 1-му января 1891 г.			Въ военной службѣ.	Въ другихъ мѣстностяхъ Привислин- скаго края.			Въ Имперіи.			За границей.			Неизвѣстно гдѣ.			ВСЕГО										
	Мужчинъ.	Женщинъ.	Обоего пола.		Мужчинъ.	Женщинъ.	Обоего пола.	Мужчинъ.	Женщинъ.	Обоего пола.	Мужчинъ.	Женщинъ.	Обоего пола.	Мужчинъ.	Женщинъ.	Обоего пола.	Мужчинъ.	Женщинъ.	Обоего пола.	Мужчинъ.	Женщинъ.	Обоего пола.					
+ 273	9425	11906	21331	53	1301	1160	2461	23	19	42	•	•	•	57	31	88	1434	1210	2644	7991	10696	18687					
+ 14	2134	2253	4387	55	21	35	46	4	6	10	20	12	32	31	34	65	131	87	218	2003	2166	4169					
- 1802	34402	36590	70992	966	2994	1383	4377	666	240	906	213	127	340	302	239	541	5141	1989	7130	29261	34601	63862					
- 19	3514	3716	7230	24	160	40	200	8	1	9	46	12	58	•	•	•	238	53	291	3276	3663	6939					
- 80	2521	2487	5008	25	44	54	98	6	2	8	•	•	•	78	82	160	153	138	291	2368	2349	4717					
+ 1027	37830	38674	76504	750	2643	2219	4862	237	245	482	80	41	121	200	172	372	3910	2677	6587	33920	35997	69917					
+ 52	2517	2697	5214	11	17	14	31	•	•	•	•	•	•	41	27	68	69	41	110	2448	2656	5104					
+ 14	1450	1530	2980	15	18	23	41	9	7	16	20	4	24	16	15	31	78	49	127	1372	1481	2852					
+ 702	40523	41964	82487	676	3191	1831	5022	256	131	387	695	238	933	745	422	1167	5563	2622	8185	34960	39342	74302					
+ 52	1884	2015	3899	4	118	55	173	3	2	5	3	1	4	4	3	7	132	61	193	1752	1954	3706					
+ 1430	33102	34214	67316	713	2197	1516	3713	134	121	255	1877	558	2435	592	282	874	5513	2477	7990	27589	31737	59326					
- 239	4645	4997	9642	34	78	32	110	50	16	66	44	24	68	92	27	119	298	99	397	4347	4898	9245					
+ 875	36063	36762	72825	658	2604	1892	4406	186	165	351	860	466	1326	738	533	1271	5046	3056	8102	31017	33706	64723					
- 214	3085	3200	6285	18	217	183	400	7	6	13	2	1	3	5	•	5	249	190	439	2836	3010	5846					
+ 800	30598	31398	61996	644	2555	2092	4646	205	180	385	628	144	772	827	222	1049	4859	2638	7497	25739	28760	54499					
- 154	3718	4348	8066	42	513	173	686	5	2	7	2	•	2	5	3	8	567	178	745	3151	4170	7321					
+ 1188	27987	28532	56519	533	2608	2130	4738	200	157	357	300	148	448	291	241	532	3932	2676	6608	24055	25856	49911					
+ 91	3484	3331	6815	75	25	20	45	2	2	4	75	•	75	3	4	7	180	26	206	3304	3305	6609					
+ 1698	31351	32313	63664	569	3169	2469	5638	207	206	413	475	402	877	445	456	901	4865	3533	8398	26486	28780	55266					
- 210	38377	42480	80857	356	2512	1789	4301	117	63	180	212	54	266	332	226	558	3529	2132	5661	34848	40348	75196					
+ 5918	71856	280447	552303	5509	21961	15532	37493	2091	1445	3536	5128	2124	7252	4144	2567	6707	38829	21668	60497	233027	258779	491806					
+ 5703	10233	322927	633160	5865	24473	17321	41794	2208	1508	3716	5340	2178	7518	4472	2793	7265	42358	23800	66158	267875	299127	567002					
+ 174	24184	22553	46737	•	•	•	•	•	•	•	•	•	•	•	•	•	•	•	•	•	•	•	24184	22552	46737		
657	745	334417	345480	679897	•	•	•	•	•	•	•	•	•	•	•	•	•	•	•	•	•	•	•	•	292059	321679	613739

Лит. Б.

ВѢДОМОСТЬ

О движеніи и количествѣ непостояннаго населенія

Плоцкой губерніи

ЗА 1890 Г.

Города и уѣзды.	Прибыло непостояннаго населенія														
	Прибыло на житель														
	Родилось.			Изъ другихъ мѣстностей Привислинскаго края.						Изъ Имперіи.			Изъ-за границы		
				Изъ городовъ.			Изъ сель и по-садовъ.								
м.	ж.	об. п.	м.	ж.	об. п.	м.	ж.	об. п.	м.	ж.	о. п.	м.	ж.	о. п.	
Губернскій г. Плоцкъ .	127	91	218	61	50	111	80	121	201	24	13	37	5	13	18
Заштатный г. Вышегородъ	6	5	11	22	17	39	24	16	40	»	»	»	»	»	»
Уѣздъ Плоцкій .	314	280	594	62	51	113	929	813	1742	2	2	4	16	16	32
Городъ Плонскъ .	55	76	131	22	28	50	32	50	82	5	1	6	»	»	»
Заштатный г. Закрочимъ	10	13	23	3	5	8	8	11	19	1	2	3	»	2	2
Уѣздъ Плонскій .	263	298	561	61	50	111	678	602	1280	20	17	37	18	15	33
Городъ Лягно .	3	5	8	1	2	3	2	3	5	»	»	»	»	»	»
Заштатный г. Добряинь на рѣкѣ Вислѣ .	3	3	6	23	24	47	»	»	»	»	»	»	»	»	»
Уѣздъ Линновскій .	248	255	503	87	60	147	738	620	1358	10	2	12	64	32	96
Городъ Рыпинь .	15	13	28	10	7	17	40	37	77	5	4	9	2	1	3
Уѣздъ Рыпинскій .	233	228	461	89	68	157	476	441	917	4	3	7	16	21	37
Городъ Млава .	66	24	90	62	52	114	42	58	100	16	17	33	12	30	42
Уѣздъ Млавскій .	148	154	302	73	60	133	748	661	1409	10	3	13	19	24	43
Городъ Серпецъ .	11	8	19	67	31	98	219	88	307	6	2	8	»	2	2
Уѣздъ Серпецкій .	119	94	213	224	338	562	346	350	696	1	»	1	16	19	35
Городъ Праснышъ .	27	23	50	45	30	75	29	35	64	»	»	»	»	»	»
Уѣздъ Праснышскій .	236	242	478	17	17	34	741	854	1595	1	1	2	4	2	6
Городъ Цѣхановъ .	21	16	37	20	14	34	10	15	25	»	»	»	»	»	»
Уѣздъ Цѣхановскій .	246	330	576	90	42	132	973	901	1874	10	2	12	13	11	24
Итого въ городахъ .	344	277	621	336	260	596	486	434	920	57	39	96	19	48	67
» » <i>уѣздахъ</i> .	1807	1881	3688	703	686	1389	5629	5242	10871	58	30	88	166	140	306
» » <i>губерніи</i> .	2151	2158	4309	1039	946	1985	6115	5676	11791	115	69	184	185	188	373

ленія

тель

за гра-

ницы

ж. о. п.

13 18

» »

16 32

» »

2 2

15 33

» »

» »

32 96

1 3

21 37

30 42

24 43

2 2

19 35

» »

2 6

» »

11 24

48 67

140 306

188 373

въ теченіе 1890 г.

Убыло **неностояннаго** населенія
въ теченіе 1890 года.

с т в о.

Всего прибыло на
жительство.

Итого прибыло.

У м о р л о.

Выбыло изъ гу-
берніи.

Итого убыло.

м. ж. об. п. м. ж. об. п. м. ж. об. п. м. ж. об. п. м. ж. об. п. м. ж. об. п.

170 197 367 297 288 585 139 121 260 92 76 168 231 197 428

46 33 79 52 38 90 5 5 10 37 21 58 42 26 68

1009 882 1891 1323 1162 2485 201 190 391 967 826 1793 1168 1016 2184

59 79 138 114 155 269 50 34 84 277 241 518 327 275 602

12 20 32 22 33 55 26 39 65 9 11 20 35 50 85

777 684 1461 1040 982 2022 233 254 487 396 294 690 629 548 1177

3 5 8 6 10 16 7 14 21 195 171 366 202 185 387

23 24 47 26 27 53 » » 25 20 45 25 20 45

899 714 1613 1147 969 2116 136 113 249 685 408 1093 821 521 1342

57 49 106 72 62 134 2 2 4 30 14 44 32 16 48

585 533 1118 818 761 1579 151 144 295 564 471 1035 715 615 1330

132 157 289 198 181 379 26 26 52 20 16 36 46 42 88

850 748 1598 998 902 1900 93 113 206 784 796 1580 877 909 1786

292 123 415 303 131 434 10 7 17 112 47 159 122 54 176

587 707 1294 706 801 1507 103 74 177 432 382 814 535 456 991

74 65 139 101 88 189 21 30 51 129 81 210 150 111 261

763 874 1637 999 1116 2115 195 233 428 876 1149 2025 1071 1382 2453

30 29 59 51 45 96 27 18 45 15 12 27 42 30 72

1086 956 2042 1332 1286 2618 210 323 533 1501 1336 2837 1711 1659 3370

898 781 1679 1242 1058 2290 313 296 609 941 710 1651 1254 1006 2260

6556 6098 12654 8363 7979 16342 1322 1444 2766 6205 5662 11867 7527 7106 14633

7454 6879 14333 9605 9037 18642 1635 1740 3375 7146 6372 13518 8781 8112 16893

Города и уѣзды.	Число непостояннаго населенія въ 1 января 1890 года.			Всего п р и б ы л о въ теченіе 1890 г.			Всего у б ы л о въ теченіе 1890 г.		
	м.	ж.	об. п.	м.	ж.	об. п.	м.	ж.	об. п.
	Губернскій г. Плоцкъ .	2460	2688	5148	297	288	585	231	197
Заштатный г. Вышегородъ	140	172	312	52	38	90	42	26	68
Уѣздъ Плоцкій . .	2773	2607	5380	1323	1162	2485	1168	1016	2184
Городъ Плонскъ . .	532	596	1128	114	155	269	327	275	602
Заштатный г. Закрочимъ	181	217	398	22	33	55	35	50	85
Уѣздъ Плонскій . .	1185	1080	2265	1040	982	2022	629	548	1177
Городъ Ливно . . .	585	692	1277	6	10	16	202	185	387
Заштатный г. Добержинь на рѣкѣ Вислѣ . . .	25	20	45	26	27	53	25	20	45
Уѣздъ Липновскій . .	2056	1799	3855	1147	969	2116	821	521	1342
Городъ Рыпинъ . . .	115	137	252	72	62	134	32	16	48
Уѣздъ Рыпинскій . .	1993	1807	3800	818	761	1579	715	615	1330
Городъ Млава	283	159	442	198	181	379	46	42	88
Уѣздъ Млавскій . . .	2352	2280	4632	998	902	1900	877	909	1786
Городъ Серпецъ . . .	189	119	308	101	88	189	150	111	261
Уѣздъ Серпецкій . . .	2812	2210	5022	999	1116	2115	1071	1382	2453
Городъ Праснышъ . .	111	95	206	303	131	434	122	54	176
Уѣздъ Праснышскій . .	1932	1626	3558	706	801	1507	535	456	991
Городъ Цѣхановъ . . .	759	274	1033	51	45	96	42	30	72
Уѣздъ Цѣхановскій . .	2877	3050	5927	1332	1286	2618	1711	1659	3370
<i>Итого въ городахъ . .</i>	<i>5380</i>	<i>5169</i>	<i>10549</i>	<i>1242</i>	<i>1058</i>	<i>2300</i>	<i>1254</i>	<i>1006</i>	<i>2260</i>
» » <i>уѣздахъ . . .</i>	<i>17980</i>	<i>16459</i>	<i>34439</i>	<i>8363</i>	<i>7979</i>	<i>16342</i>	<i>7527</i>	<i>7106</i>	<i>14633</i>
» » <i>губерніи . . .</i>	<i>23360</i>	<i>21628</i>	<i>44988</i>	<i>9605</i>	<i>9037</i>	<i>18642</i>	<i>8781</i>	<i>8112</i>	<i>16893</i>

г.	Прибыль или убыль.			Число непостояннаго населенія къ 1 января 1891 года.			Въ томъ числѣ было:											
							Жителей Царства Польскаго.			Жителей Имперіи.			Иностранныхъ подданныхъ.					
	м.	ж.	об. п.	м.	ж.	об. п.	м.	ж.	об. п.	м.	ж.	о. п.	м.	ж.	об. п.			
428	+	66	+	91	+	157	2526	2779	5305	2351	2626	4977	51	36	87	124	117	241
68	+	10	+	12	+	22	150	184	334	146	183	329	»	»	»	4	1	5
2184	+	155	+	146	+	301	2928	2753	5681	2832	2654	5486	7	10	17	89	89	178
602	-	213	-	120	-	333	319	476	795	312	474	786	5	1	6	2	1	3
85	-	13	-	17	-	30	168	200	368	164	186	350	1	2	3	3	12	15
1177	+	411	+	434	+	845	1596	1514	3110	1499	1437	2936	14	11	25	83	66	149
387	-	196	-	175	-	371	389	517	906	377	512	889	»	»	»	12	5	17
45	+	1	+	7	+	8	26	27	53	21	26	47	»	»	»	5	1	6
1342	+	326	+	448	+	774	2382	2247	4629	2223	2093	4316	14	13	27	145	141	286
48	+	40	+	46	+	86	155	183	338	148	178	326	5	4	9	2	1	3
1330	+	103	+	146	+	249	2096	1953	4049	1942	1813	3755	4	2	6	150	138	288
88	+	152	+	139	+	291	435	295	733	420	288	708	8	2	10	7	8	15
1786	+	121	-	7	+	114	2473	2273	4746	2150	1944	4094	19	16	35	304	313	617
261	-	49	-	23	-	72	140	96	236	138	96	234	»	»	»	2	»	2
2453	-	72	-	266	-	338	2740	1944	4684	2530	1746	4276	»	»	»	210	198	408
176	+	181	+	77	+	258	292	172	464	268	167	435	8	»	8	16	5	21
991	+	171	+	345	+	516	2103	1971	4074	1935	1812	3747	9	8	17	159	151	310
72	+	9	+	15	+	24	768	289	1057	758	276	1034	»	»	»	10	13	23
3370	-	379	-	373	-	752	2498	2677	5175	2317	2460	4777	2	2	4	179	215	394
2260	-	12	+	52	+	40	5368	5221	10589	5103	5012	10115	78	45	123	187	164	351
4633	+	836	+	873	+	1709	18816	17332	36148	17428	15959	33387	69	62	131	1319	1311	2630
3893	+	824	+	925	+	1749	24184	22553	46737	22531	20971	43502	147	107	254	1506	1475	2981

ВѢДОМОСТЬ

о распредѣленіи всего населенія Плоцкой губерніи
по вѣроисповѣданіямъ

ЗА 1890 Г.

Города и уѣзды.	Числилось всего постоянного населенія къ 1-му января 1891 года.			ВЪ		
				Православныхъ.		
	МУЖ.	ЖЕН.	ВСЕГО.	МУЖ.	ЖЕН.	ВСЕГО.
Губернскій г. Плоцкъ	9425	11906	21331	129	149	278
Заштатный г. Вышегородъ	2134	2253	4387	2	2	4
Уѣздъ Плоцкій	34402	36590	70992	7	9	16
Городъ Плонскъ	3514	3716	7230	70	45	115
Заштатный г. Заврочь	2521	2487	5008	27	21	48
Уѣздъ Плонскій	37830	38674	76504	320	322	642
Городъ Ляно	2517	2697	5214	12	22	24
Зашт. г. Добричь на р. Вислѣ	1450	1530	2980	5	4	9
Уѣздъ Липовскій	40523	41964	82487	18	15	33
Городъ Рыпинъ	1884	2015	3899	20	26	46
Уѣздъ Рыпинскій	33102	34214	67316	21	20	41
Городъ Млава	4645	4997	9642	70	45	115
Уѣздъ Млавскій	36063	36762	72825	36	28	64
Городъ Серпецъ	3085	3200	6285	31	17	48
Уѣздъ Серпецкій	30598	31398	61996	25	22	47
Городъ Праснышъ	3718	4348	8066	13	4	17
Уѣздъ Праснышскій	27987	28532	56519	7	9	16
Городъ Цѣхановъ	3484	3331	6815	7	6	13
Уѣздъ Цѣхановскій	31351	32313	63664	18	15	33
<i>Итого въ городахъ</i>	38377	42480	80857	386	341	727
<i>» » уѣздахъ</i>	271556	280447	552003	452	440	892
<i>» » губерніи</i>	310233	322927	633160	838	781	1619
Непостоянное населеніе (вѣд. Г.)	24184	22553	46737	1050	736	1786
Всего по губерніи	334417	345480	679897	1888	1517	3405

В ъ Т О М ъ Ч И С Л ъ.									
ХЪ.	Римско - католицовъ.			Протестантовъ (лютеранъ, кальвинистовъ, баптистовъ, мепонитовъ и проч.).			Евреевъ.		
	ВСЕГО.	МУЖ.	ЖЕН.	ВСЕГО.	МУЖ.	ЖЕН.	ВСЕГО.	МУЖ.	ЖЕН.
278	4556	6265	10821	242	286	528	4498	5206	9704
4	550	609	1159	22	46	68	1560	1596	3156
16	29270	31305	60575	3191	3371	6562	1934	1905	3839
115	1381	1379	2760	23	25	48	2040	2267	4307
48	11009	1016	2025	6	5	11	1479	1445	2924
642	33610	34327	67937	1653	1778	3431	2247	2247	4494
24	1145	1228	2373	235	251	486	1125	1196	2321
9	787	823	1610	20	17	37	638	686	1324
33	30650	31754	62404	8934	9255	18189	921	940	1861
46	842	956	1798	16	24	40	1006	1009	2015
41	26564	27349	53913	4869	5309	10178	1648	1536	3184
115	2067	2566	4633	104	122	226	2404	2264	4668
64	33578	34234	67812	590	597	1187	1859	1903	3762
48	1572	1594	3166	25	30	55	1457	1559	3016
47	27099	27615	54714	1269	1352	2621	2205	2409	4614
17	1529	1824	3353	50	80	130	2126	2440	4566
16	26151	26752	52903	47	58	105	1782	1713	3495
13	1074	1026	2100	6	8	14	2397	2291	4688
33	29269	29953	59222	1435	1723	3158	629	622	1251
727	16512	19286	35798	749	894	1643	20730	21959	42689
892	236191	243289	479480	21988	23443	45431	13225	13275	26500
1619	252703	262575	515278	22737	24337	47074	33955	35234	69189
1786	16757	16223	32980	3448	2960	6408	2929	2634	5563
3405	269460	278798	548258	26185	27297	53482	36884	37868	74752

ВѢДОМОСТЬ

о распредѣленіи непостояннаго населенія Плоцкой
губерніи по вѣроисповѣданіямъ

ЗА 1890 Г.

Города и уѣзды.	Числилось всего непостояннаго населенія къ 1-му января 1891 года.			В ѣ т			Ри
				Православныхъ.			
	МУЖ.	ЖЕН.	ВСЕГО.	МУЖ.	ЖЕН.	ВСЕГО.	
Губернскій г. Плоцкъ . . .	2526	2779	5305	432	376	808	761
Заштатный г. Вышегородъ . . .	150	184	334	1	1	2	52
Уѣздъ Плоцкій	2928	2753	5681	16	14	30	2448
Городъ Плонскъ	319	476	795	215	105	320	43
Заштатный г. Закрочимъ . . .	168	200	368	20	8	28	54
Уѣздъ Плонскій	1596	1514	3110	36	26	62	1238
Городъ Липно	389	517	906	»	»	»	377
Заштатный гор. Добржинь на рѣкѣ Вислѣ	26	27	53	4	2	6	10
Уѣздъ Липновскій	2382	2247	4629	34	29	63	1602
Городъ Рыпинъ	155	183	338	4	»	4	94
Уѣздъ Рыпинскій	2096	1953	4049	24	20	44	1351
Городъ Млава	435	298	733	90	32	122	209
Уѣздъ Млавскій	2473	2273	4746	67	40	107	1980
Городъ Серпецъ	140	96	236	20	9	29	48
Уѣздъ Серпецкій	2740	1944	4684	14	6	20	1698
Городъ Праснышъ	292	172	464	43	42	85	161
Уѣздъ Праснышскій	2103	1971	4074	6	6	12	1846
Городъ Цѣхановъ	768	289	1057	10	5	15	573
Уѣздъ Цѣхановскій	2498	2677	5175	14	15	29	2212
<i>Итого въ городахъ</i>	5368	5221	10589	839	580	1419	2382
<i>» » уѣздахъ</i>	18816	17332	36148	211	156	367	14375
<i>» » губерніи</i>	24184	22553	46737	1050	736	1786	16757

В Е Т О М Ъ Ч И С Л Ъ.

Римско - католиковъ.				Протестантовъ (лютеранъ, кальвинистовъ, баптистовъ, менонитовъ и проч.).			Евреевъ.		
ВСЕГО.	МУЖ.	ЖЕН.	ВСЕГО.	МУЖ.	ЖЕН.	ВСЕГО.	МУЖ.	ЖЕН.	ВСЕГО.
808	761	1064	1825	760	868	1628	573	471	1044
2	52	69	121	18	27	45	79	87	166
30	2448	2298	4746	312	281	593	152	160	312
320	43	154	197	16	22	38	45	195	240
28	54	64	118	2	3	5	92	125	217
62	1238	1129	2367	112	127	239	210	232	442
»	377	502	879	8	6	14	4	9	13
6	10	11	21	5	6	11	7	8	15
63	1602	1798	3400	571	296	867	175	124	299
4	94	98	192	7	15	22	50	70	120
44	1351	1252	2603	469	496	965	252	185	437
122	209	178	387	16	22	38	120	66	186
107	1980	1766	3746	208	238	446	218	229	447
29	48	38	86	24	18	42	48	31	79
20	1698	1417	3115	685	278	963	343	243	586
85	161	58	229	18	21	39	70	51	121
12	1846	1781	3627	57	68	125	194	116	310
15	573	194	767	7	5	12	178	85	263
29	2212	2352	4564	153	163	316	119	147	266
1419	2382	2430	4812	881	1013	1894	1266	1198	2464
367	14375	13793	28168	2567	1947	4514	1663	1436	3099
1786	16757	16223	32980	3448	2960	6408	2929	2634	5563

Лит. Д.

ВѢДОМОСТЬ

о распредѣленіи всего населенія Плоцкой губерніи

по сословіямъ

за 1890 г.

Города и уѣзды.	Дворянъ.				Духовенства.				Почетныхъ гражданъ.				Купцовъ.	Мѣщанъ.		
	Потомствен- ныхъ.		Личныхъ.		Бѣлаго.	Чернаго.	Потомствен- ныхъ.		Личныхъ.							
	М	У	Ж	Ч			И	Н	Ж	Е	Н	Щ			И	Н
Губернскій г. Плоцкъ	76	21	140	56	21	»	»	»	»	»	»	»	1230	1297	7479	10155
Заштатный г. Вышегородъ.	6	4	»	»	2	»	»	»	»	»	»	»	7	»	1941	2081
Уѣздъ Плоцкій . . .	395	373	58	50	19	»	»	»	»	»	»	»	8	15	1676	1822
Городъ Плонскъ . . .	5	4	35	25	4	»	»	»	3	2	2	2	18	4	3061	3195
Заштатный г. Закрочимъ .	8	3	»	»	1	»	10	»	»	»	»	»	15	14	2351	2382
Уѣздъ Плонскій . . .	392	292	2	1	25	»	2	8	»	»	»	»	14	18	1569	1419
Городъ Липно . . .	19	9	10	8	4	»	»	»	»	»	»	»	26	29	2246	2449
Заштатный г. Добржинь на рѣкѣ Вислѣ . . .	»	»	2	1	2	»	»	»	»	»	»	»	6	10	1294	1347
Уѣздъ Липновскій . . .	122	119	74	76	17	»	»	»	»	»	»	»	28	31	2587	2358
Городъ Рыпинъ . . .	10	12	10	14	2	»	»	»	»	»	»	»	8	9	1476	1571
Уѣздъ Рыпинскій . . .	235	271	»	»	16	»	5	»	»	»	»	»	17	6	1868	1854
Городъ Млава . . .	14	9	»	»	1	»	»	»	»	»	»	»	40	»	4082	4461
Уѣздъ Млавскій . . .	419	375	43	50	15	»	1	»	»	»	»	»	39	32	1768	1953
Городъ Серпецъ . . .	125	136	19	15	1	»	»	»	»	»	»	»	598	169	1032	1412
Уѣздъ Серпецкій . . .	581	669	38	30	20	»	»	»	»	»	»	»	82	57	6306	7497
Городъ Праснышъ . . .	»	»	9	8	»	»	»	»	»	»	»	»	16	2	3390	4338
Уѣздъ Праснышскій . . .	94	104	»	»	13	»	3	»	»	»	»	»	19	13	2472	2619
Городъ Цѣхановъ . . .	14	18	8	10	4	»	»	»	»	»	»	»	42	19	2898	2857
Уѣздъ Цѣхановскій . . .	249	256	1	3	19	»	»	»	»	»	»	»	»	»	82	93
<i>Итого въ городахъ . . .</i>	277	216	233	137	42	»	10	»	3	2	2	2	2006	1553	31247	36248
» » <i>уѣздахъ . . .</i>	2487	2459	216	211	144	»	11	8	»	»	»	»	207	172	18328	19615
» » <i>губерніи . . .</i>	2764	2675	449	348	186	»	21	8	3	2	2	2	2213	1725	49575	55863
Непост. населеніе (вѣд. Е).	270	230	78	53	171	»	10	1	»	7	4	»	178	187	3852	3441
Всего . . .	3034	2905	527	401	357	»	31	8	4	2	9	6	2391	1912	53426	57304

	Крестьянъ.		Шляхты.		Колонистовъ.		Отставныхъ и запасныхъ нижнихъ чи- новъ.		Иностран- ныхъ под- данныхъ.		В С Е Г О (постояннаго населенія).							
	М	У	Ж	Ч	И	Н	Ъ	И	Ж	Е	Н	Ц	И	П	Ъ.	МУЖ.	ЖЕН.	ОБ. ПОЛА.
55	»	»	»	»	»	»	»	479	377	»	»	»	»	»	»	9425	11906	21331
81	38	48	»	»	»	»	»	140	120	»	»	»	»	»	»	2134	2253	4387
22	24747	25993	1504	1636	3597	4845	»	2398	1856	»	»	»	»	»	»	34402	36590	70992
95	211	359	»	»	»	»	»	175	125	»	»	»	»	»	»	3514	3716	7230
82	26	26	»	»	»	»	»	110	62	»	»	»	»	»	»	2521	2487	5008
19	30620	32506	1719	1766	1379	1658	»	2108	1006	»	»	»	»	»	»	37830	38674	76504
49	130	151	»	»	12	15	»	70	36	»	»	»	»	»	»	2517	2697	5214
47	116	106	»	»	»	66	»	30	»	»	»	»	»	»	»	1450	1530	2980
58	35196	37604	507	588	259	299	»	1733	889	»	»	»	»	»	»	40523	41964	82487
71	290	299	7	10	30	38	»	51	62	»	»	»	»	»	»	1884	2015	3899
54	27955	29332	167	193	1491	1696	»	1348	862	»	»	»	»	»	»	33102	34214	67316
61	340	459	70	68	»	»	»	98	»	»	»	»	»	»	»	4645	4997	9642
53	27605	28772	3408	4533	109	120	»	2532	828	124	99	»	»	»	»	36063	36762	72825
12	870	1188	200	142	126	138	»	114	»	»	»	»	»	»	»	3085	3200	6285
97	20873	21947	»	»	1240	1198	»	1458	»	»	»	»	»	»	»	30598	31398	61996
38	»	»	»	»	»	»	»	303	»	»	»	»	»	»	»	3718	4348	8066
619	17676	19991	5959	5455	16	22	»	1727	316	8	12	»	»	»	»	27987	28532	36519
57	350	343	5	5	»	»	»	166	79	»	»	»	»	»	»	3484	3331	6815
93	20726	21839	6472	6656	1954	2036	»	1810	1395	38	35	»	»	»	»	31351	32313	63664
248	2371	2979	282	225	168	257	»	1736	861	»	»	»	»	»	»	38377	42480	80857
615	205398	217984	19736	20826	10045	11874	»	15114	7152	170	146	»	»	»	»	271856	280447	552303
863	207769	221719	20018	21051	10213	12131	»	16850	8013	170	146	»	»	»	»	310233	322927	633160
441	15874	15487	768	713	519	355	»	1060	712	1396	1371	»	»	»	»	24184	22553	46737
304	223643	237206	20786	21764	10732	12486	»	17910	8715	1566	1517	»	»	»	»	334417	345480	679897

ВѢДОМОСТЬ

о распредѣленіи непостояннаго населенія Плоцкой
губерніи по сословіямъ

ЗА 1890 Г.

Города и уѣзды.	Дворянъ.				Духовенства.				Почетныхъ гражданъ.			Купцовъ.	Мѣщанъ.			
	Потомствен- ныхъ.		Личныхъ.		Бѣлаго.		Чернаго.		Потомствен- ныхъ.	Личныхъ.						
	М	У	Ж	Ч	И	Н	Ъ	И	Ж	Е	Н			Щ	И	Н
Губернскій г. Плоцкъ	49	29	26	2	148	»	»	»	1	6	2	36	44	805	1025	
Заштатный г. Вышегородъ.	»	»	»	»	»	»	»	»	»	»	»	»	»	124	152	
Уѣздъ Плоцкій	56	55	3	13	6	»	»	»	»	»	»	3	2	153	134	
Городъ Плонскъ	3	2	5	3	»	»	»	»	»	»	»	»	»	183	285	
Заштатный г. Закрочимъ	2	4	»	»	»	»	»	»	»	1	2	»	»	119	129	
Уѣздъ Плонскій	22	17	»	»	1	»	»	»	»	»	»	5	6	87	97	
Городъ Лядно	»	»	»	»	»	»	»	»	»	»	»	3	5	38	40	
Заштатный г. Добжица на рѣкѣ Вислѣ	»	»	3	3	»	»	»	»	»	»	»	18	23	»	»	
Уѣздъ Липновскій	21	16	16	12	»	»	»	»	»	»	»	22	17	116	92	
Городъ Рышинъ	1	»	»	»	»	»	»	»	»	»	»	9	12	2	5	
Уѣздъ Рышинскій	26	39	»	»	4	»	»	»	»	»	»	8	18	109	90	
Городъ Млава	3	2	»	»	3	»	»	»	»	»	»	4	»	79	80	
Уѣздъ Млавскій	25	19	2	3	4	»	»	»	»	»	»	15	14	120	123	
Городъ Серпецъ	»	»	»	»	»	»	»	»	»	»	»	17	13	39	21	
Уѣздъ Серпецкій	»	»	»	»	»	»	»	»	»	»	»	26	18	1299	1002	
Городъ Праснышъ	»	»	19	11	4	»	9	»	»	»	»	1	»	69	45	
Уѣздъ Праснышскій	»	»	»	»	»	»	»	»	»	»	»	2	5	15	15	
Городъ Цѣхановъ	30	18	4	6	»	»	»	»	»	»	»	9	10	451	59	
Уѣздъ Цѣхановскій	32	29	»	»	1	»	1	»	»	»	»	»	»	44	47	
<i>Итого въ городахъ</i>	88	55	57	25	155	»	9	»	1	»	7	4	97	107	1909	1841
» » <i>уѣздахъ</i>	182	175	21	28	16	»	1	»	»	»	»	81	80	1943	1600	
» » <i>губерніи</i>	270	230	78	53	171	»	10	»	1	»	7	4	178	187	3852	3441

	Крестьянъ.		Шляхты.		Колонистовъ.		Отставныхъ и запасныхъ нижнихъ чи- новъ.		Иностран- ныхъ под- данныхъ.		В С Е Г О (непостояннаго населе- нія).			
											МУЖ	ЖЕН	ОБ. ПОЛА.	
	М	У	Ж	Ч	И	Н	Т	И	Ж	Е	Н	Щ	И	Н
25	896	1295	119	80	»	»	316	185	124	117	2526	2779	5305	
52	22	31	»	»	»	»	»	»	4	1	150	184	334	
34	2261	2182	43	26	179	134	135	118	89	89	2928	2753	5681	
85	104	171	8	6	»	»	10	6	6	3	319	476	795	
29	31	53	»	»	»	»	12	10	3	12	168	200	368	
97	1217	1171	66	67	25	27	98	74	75	55	1596	1514	3110	
40	301	450	16	11	»	»	19	6	12	5	389	517	906	
»	»	»	»	»	»	»	»	»	5	1	26	27	53	
92	1831	1766	53	49	35	25	70	43	218	227	2382	2247	4629	
5	136	149	»	»	»	»	5	6	2	1	155	183	338	
90	1709	1544	14	20	28	30	48	74	150	138	2096	1953	4049	
80	244	142	32	44	»	»	25	»	45	30	435	298	733	
23	1892	1742	127	130	»	»	110	50	178	192	2473	2273	4746	
21	78	57	2	3	3	»	»	»	1	2	140	96	236	
02	1100	736	»	»	195	74	»	»	120	114	2740	1944	4684	
45	91	111	»	»	»	»	83	»	16	5	292	172	464	
15	1848	1726	65	48	»	»	14	26	159	151	2103	1971	4074	
59	217	151	8	5	»	»	39	27	10	13	768	289	1057	
47	1896	2010	215	224	54	65	76	87	179	215	2498	2677	5175	
41	2120	2610	185	149	3	»	509	240	228	190	5368	5221	10589	
00	13754	12877	583	564	516	355	551	472	1168	1181	18816	17332	36148	
41	15874	15487	768	713	519	355	1060	712	1396	1371	24184	22553	46737	

Лит. Ж.

ВѢДОМОСТЬ

объ ушедшихъ въ Бразилію въ 1890 году.

У ѣ з д ы.	К р е с т ь я н ы :								Изъ числа крестьянъ было рабочихъ на мѣстныхъ помѣщичьихъ хозяйствахъ.	Фабричныхъ рабочихъ и ремесленниковъ.				Лицъ прочихъ званій и занятій.				В С Е Г О.						
	Земельныхъ.				Безземельныхъ.					Одинокихъ.	Семейныхъ.	При нихъ женъ и дѣтей.	Итого.	Одинокихъ.	Семейныхъ.	При нихъ женъ и дѣтей.	Итого.	Одинокихъ.	Семейныхъ.	При нихъ женъ и дѣтей.	Итого.			
	Одинокихъ.	Семейныхъ.	При нихъ женъ и дѣтей.	Итого.	Одинокихъ.	Семейныхъ.	При нихъ женъ и дѣтей.	Итого.																
Плоцкій . . .	„	1	„	1	15	18	64	97	15	19	64	98	„	„	„	„	4	37	104	145	19	56	168	243
Рыбинскій . .	„	18	85	103	17	71	286	374	2	44	189	235	1	„	„	1	1	4	15	20	19	93	386	498
Млавскій . . .	7	92	294	393	98	281	866	1245	30	155	478	663	„	„	„	„	42	102	292	436	147	475	1452	2074
Ираснышскій .	5	10	25	40	26	49	135	210	2	7	28	37	„	„	„	„	5	3	5	13	36	62	165	263
Липновскій . .	„	7	11	18	40	84	234	358	30	67	196	293	„	9	32	41	„	„	„	„	40	100	277	417
Пловскій . . .	4	5	15	24	28	22	50	100	11	13	42	66	„	„	„	„	8	3	7	18	40	30	72	142
Серпецкій . .	2	13	38	53	26	16	46	88	26	16	46	88	„	„	„	„	3	38	143	184	31	67	227	325
Цѣхановскій .	6	21	93	120	56	69	213	338	56	69	213	338	2	3	5	10	13	11	29	53	77	104	340	521
Итого .	24	167	561	732	306	610	1894	2810	172	390	1256	1818	3	12	37	52	76	198	595	869	409	987	3087	4483

ВѢДОМОСТЬ

объ отлучившихся въ Сѣверную Америку въ 1890 г.

У ѳ з д ы.	К р е с т ь я н ы :								Изъ числа крестьянъ было рабочихъ на мѣстныхъ по- мѣщичьихъ хозяйствахъ.	Фабричныхъ ра- бочихъ и реме- сленниковъ.	Лицъ прочихъ званій и занятій.	В С Е Г О.												
	Земельныхъ.				Безземельныхъ.							Одинокихъ.	Семейныхъ.	При нихъ женъ и дѣтей.	Итого.	Одинокихъ.	Семейныхъ.	При нихъ женъ и дѣтей.	Итого.					
	Одинокихъ.	Семейныхъ.	При нихъ женъ и дѣтей.	Итого.	Одинокихъ.	Семейныхъ.	При нихъ женъ и дѣтей.	Итого.																
Плоцкій . . .	1	"	"	1	4	1	5	10	4	1	5	10	3	"	"	3	4	"	"	4	12	1	5	18
Рыпинскій . .	117	16	13	146	336	8	49	393	286	4	14	304	15	"	"	15	17	3	19	39	485	27	81	593
Млавскій . . .	33	"	"	33	117	"	"	117	110	"	"	110	19	"	"	19	5	6	21	32	174	6	21	201
Праснышскій .	11	10	"	21	83	12	10	105	53	"	"	53	12	"	"	12	54	16	30	100	160	38	40	238
Липновскій . .	20	8	23	51	168	29	67	264	122	16	32	170	3	"	"	3	28	7	8	43	219	44	98	361
Плонскій . . .	1	"	"	1	4	"	"	4	4	"	"	4	4	2	6	12	2	"	"	2	11	2	6	19
Серпецкій . .	50	43	9	102	141	10	15	166	140	10	15	165	29	3	3	35	104	71	15	190	324	127	42	493
Цѣхановскій .	19	"	"	19	21	"	"	21	21	"	"	21	"	"	"	"	"	"	"	"	40	"	"	40
Итого .	252	77	45	374	874	60	146	1080	740	31	66	837	85	5	9	99	214	103	93	401	1425	245	293	1963

ВѢДОМОСТЬ

О послѣдовательномъ ходѣ развитія найма огородниковъ
въ имѣніяхъ Плоцкой губерніи, начиная съ 1861 г.

Въ какомъ году.	ВЪ СКОЛЬКИХЪ		
	По Губерніи.	П О	
		Плоцкому.	Плонскому.
Съ 1861 по 1862 г. огородниковъ было въ	2 имѣн.	”	”
1864	26	1 имѣн.	”
1865	34	3	5 имѣн.
1866	37	5	5
1867	37	5	5
1868	41	6	5
1869	44	6	6
1870	61	12	8
1871	62	12	8
1872	66	12	8
1873	68	12	9
1874	75	12	10
1875	85	13	13
1876	96	16	16
1877	98	16	17
1878	109	20	17
1879	115	20	20
1880	140	24	22
1881	147	25	23
1882	160	25	25
1883	169	26	26
1884	180	30	27
1885	183	36	29
1886	212	41	30
1887	229	43	33
1888	246	48	34
1889	274	53	42
1890	338	65	54
Имѣнія, въ коихъ время введенія найма огородниковъ неизвѣстно	49	2	5
Итого къ 1891 г. огородники были уже въ	387	67	59
Въ этихъ имѣніяхъ находится огородниковъ: Главъ семействъ	985	189	130
При нихъ женъ и дѣтей	3303	535	489
Итого .	4288	724	619

Ъ. И М Ъ Н І Я Х Ъ Б Ы Л И О Г О Р О Д Н И К И.

	У	Ъ	З	Д	А	М	Ъ.
о м у.	Липновскому.	Млавскому.	Рыпинскому.	Серпецкому.	Праснышскому.	Цъхапсвому.	
н		1 имѣн.	1 имѣн.				
1 имѣн.	8		6	10 имѣн.			
1	9		6	10			
1	9		6	10			1 имѣн.
1	9		6	10			1
1	9		6	11	1 имѣн.		2
1	9		6	12	1		3
4	9		7	17	1		3
5	9		7	17	1		3
5	9		10	18	1		3
5	9		11	18	1		3
6	9		13	21	1		3
6	9		15	24	1		4
8	10		17	24	1		4
8	10		18	24	1		4
10	10		19	26	2		5
10	10		19	28	2		6
12	17		22	30	3		10
12	17		22	34	3		11
12	20		23	38	4		13
14	21		24	40	4		14
16	21		25	42	4		15
16	21		25	44	5		17
17	26		25	49	5		19
20	28		25	51	9		20
21	28		27	54	10		24
24	29		29	58	10		29
29	34		32	66	20		38
13	5		6	5	4		9
42	39		38	71	24		47
107	120		117	162	68		92
424	364		346	577	233		335
531	484		463	739	301		427