




5492

G. O. S.

ОБЗОРЪ ПЛОЦКОЙ ГУБЕРНІИ за 1891 годъ.



(Приложеніе къ Всеподданнѣйшему отчету).

~~2114~~

О Г Л А В Л Е Н І Е.

I: Естественныя и производительныя силы губерніи и экономическая дѣятельность ея населенія.

а) Земледѣліе	стран.	1
б) Обеспеченіе народнаго продовольствія	"	9
в) Промыслы сельскаго и городскаго населенія	"	9
г) Промышленность фабричная и заводская	"	10
д) Торговля	"	11
е) Движеніе населенія	"	12

II. Подати и повинности.

а) Окладные сборы	"	18
б) Государственные и губерскіе сборы	"	18
в) Городскіе доходы и расходы	"	26
г) Акцизные сборы	"	29
д) Натуральные повинности	"	35

III. Общественное благоустройство и благочиніе.

а) Казенныя и общественныя зданія	"	41
б) Дороги, мосты и перевозки	"	46
в) Почты и телеграфы	"	51
г) Народная нравственность	"	53
д) Арестанты, тюремныя замки и этапы	"	54
е) Пожары	"	58
ж) Разныя происшествія и народныя бѣдствія	"	58

IV. Народное здравіе и общественное призрѣніе.

а) Врачи, ветеринары и аптеки	"	60
б) Эпидеміи	"	62
в) Эпизоотіи	"	62
г) Больницы	"	63
д) Божодѣльни и пріюты	"	67
е) Плодкое благотворительное общество	"	68

V. Народное просвѣщеніе.

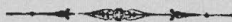
а) Учебныя заведенія	страц.	69
б) Народное образованіе	„	72
в) Ученныя общества, музеи, бібліотеки и проч.	„	86

VI. Крестьянское дѣло.

О ходѣ дѣлъ по добровольнымъ сдѣлкамъ	„	88
По опредѣленію крестьянскихъ сервитутовъ	„	89
О лѣсномъ хозяйствѣ	„	93
По разверстанію земель и раздѣлу общихъ пастбищъ	„	95
О числѣ гминъ	„	97
Ссудо-сберегательныя кассы	„	98
Межевое дѣло	„	99
<hr/>		
Вѣдомость о состояніи римско-католической церкви	„	101

ВѢДОМОСТИ:

О посѣвѣ и урожаѣ хлѣба	№	1
„ фабрикахъ и заводахъ	„	2
„ движеніи всего населенія	„	3
„ движеніи непостояннаго населенія	„	3—а
„ поступленіи сборовъ	„	4
„ распредѣленіи недоимокъ по городамъ и уѣздамъ	„	4—а
„ доходахъ и расходахъ городовъ	„	4—б
„ числѣ и родѣ преступленій	„	5
„ пожарахъ	„	6
„ насильственныхъ и случайныхъ смертяхъ	„	7
„ движеніи больныхъ	„	7—а
„ числѣ учебныхъ заведеній и учащихся	„	8
„ движеніи и количествѣ всего населенія	лит.	А
„ движеніи и количествѣ непостояннаго населенія	„	Б
„ распредѣленіи всего населенія по вѣроисповѣданіямъ	„	В
„ распредѣленіи непостояннаго населенія по вѣроисповѣданіямъ	„	Г
„ распредѣленіи всего населенія по сословіямъ	„	Д
„ распредѣленіи непостояннаго населенія по сословіямъ	„	Е
„ распредѣленіи брачующихся по вѣроисповѣданіямъ и по семейному положенію	„	Ж
Объ эмигрировавшихъ въ Бразилію и Сѣверную Америку	„	З



ОБЗОРЪ

ПЛОЦКОЙ ГУБЕРНІИ

ЗА 1891 ГОДЪ.

I.

Естественныя и производительныя силы губерніи и экономическая дѣятельность ея населенія.

а) Земледѣліе.

(Прилагается ведомость № 1)

Земледѣльческій 1890/1 годъ начался при весьма неблагопріятныхъ атмосферическихъ условіяхъ. Осимые посѣвы, вслѣдствіе продолжительной зимы, отличавшейся довольно сильными морозами и большими снѣгами, вышли изъ подъ таковыхъ въ неудовлетворительномъ видѣ. Болѣе всего пострадала рожь, которая во многихъ мѣстахъ совершенно выпрѣла подъ снѣгомъ и весною была перенахана подъ яровые посѣвы. Весна наступила очень поздно, въ первыхъ числахъ апрѣля, и отличалась холодною, дождливою погодою, вслѣдствіе чего полевая работа подъ посѣвъ яровыхъ хлѣбовъ начаты были только во второй половинѣ апрѣля и то на болѣе возвышенныхъ мѣстахъ, а на низменныхъ—подъ конецъ того же мѣсяца, почему посѣвы яровыхъ хлѣбовъ и корнеплодныхъ растеній крайне замедлились.

Только со второй половины мая установилась теплая погода, которая, при умѣренныхъ дождяхъ, замѣтно повліяла на улучшение озимыхъ и всходы яровыхъ хлѣбовъ, но съ 22-го мая температура рѣзко понизилась и наступили чувствительные холода, при чемъ бывшіе 24 и 25 чиселъ ночные приморозки весьма вредно повліяли на рожь, стоявшую въ цвѣту, а также на яровые хлѣба и корнеплодные растенія, изъ числа коихъ не мало пострадали: гречиха, горохъ, картофель и ого-

родныя овощи, въ особенности же гречиха, которую во многихъ мѣстахъ перепахали и посѣяли вторично.

Съ 8-го іюня температура возвысилась и замѣчались жаркіе дни, при частыхъ обильныхъ дождяхъ, которые благотворно повліяли на произрастаніе хлѣбовъ и корнеплодныхъ растений, поврежденныхъ майскими холодами.

Уборкѣ сѣна и травъ, по первому укусу, препятствовали частые дожди, вслѣдствіе чего оно собрано не вполне доброкачественнымъ, а на низменныхъ лугахъ подверглось гніенію.

Уборка озимой ржи началась съ 4-го іюля и до 13-го того же іюля шла успѣшно при благопріятной погодѣ, но затѣмъ, начавшіеся съ этого дня и продолжавшіеся съ малыми промежутками въ теченіе мѣсяца, почти ежедневные, иногда проливные дожди затрудняли уборку остаточной части озимыхъ и всѣхъ яровыхъ хлѣбовъ, при чемъ за недостаткомъ времени для надлежащей просушки, хлѣбъ собирался съ полей въ сыромъ состояніи, почему зерно получилось влажное, солома почернѣвшей, а часть ржи и пшеницы, собранной съ покосовъ, проросшей.

Кромѣ того, проливные дожди оказали вредное вліяніе на урожай пшеницы тѣмъ, что она прилегла на землю до того, что зерно успѣло налиться, почему и оказалось недостаточно полнымъ. Вслѣдствіе означенныхъ неблагопріятныхъ атмосферическихъ условій, уборка хлѣбовъ шла очень медленно и была окончена во второй половинѣ августа.

Общій результатъ урожая оказался слѣдующій: озимой пшеницы на половину хорошій, на половину удовлетворительный, ржи — средній, сурьпы озимой — ниже средняго, яровыхъ, кромѣ гречихи, проса и сурьпы — удовлетворительный, картофеля — средній, свекловицы и огородныхъ овощей — удовлетворительный.

Сборъ луговыхъ травъ, а также соломы — средній, клевера и прочихъ сѣяныхъ травъ — удовлетворительный, садовыхъ фруктовъ — хорошій.

Градомъ причинены убытки въ озимыхъ и яровыхъ хлѣбахъ, въ Липновскомъ уѣздѣ, на сумму 13,670 руб.

Вредныхъ насѣкомыхъ на поляхъ не появлялось.

Въ 1890/1 году посеяно хлѣба:

Озимаго	294,098	четвертей.
Яроваго	227,124	„
Картофеля	^{521 227} 525,831	„

Урожай оныхъ, по пробнымъ умолотамъ, оказался слѣдующій, въ зернахъ: озимой пшеницы 6, ржи 4, овса 5¹/₂, ячменя 5¹/₂, гороху 4¹/₂, гречихи 4³/₄, проса 6, картофеля 4, въ общей сложности 40¹/₂ зерна.

Собрано же хлѣба:

Озимаго	1,248,919	четвертей.
Яроваго	1,075,081	„
Картофеля	^{1 324 000} 1,768,247	„

Сравнительно съ прошлымъ 1889/90 годомъ, урожай озимыхъ хлѣбовъ: пшеницы болѣе на ³/₄ зерна, ржи менѣе на ¹/₂ зерна, яровыхъ менѣе на 1³/₄ зерна, картофеля менѣе на 1¹/₄ зерна.

Сѣна и кормовыхъ травъ собрано 4,895,440 пудовъ, изъ каковаго количества, за удовлетвореніемъ мѣстной потребности, предвидится остатокъ для сбыта по Плоцкому, Липновскому и Рыпинскому уѣздамъ въ количествѣ до 360,203 пуд., но противъ 1890 года, собрано менѣе на 208,971 пудъ. Урожай хлѣбовъ въ различныхъ мѣстностяхъ губерніи былъ слѣдующій:

ВЪ УѢЗДАХЪ.	Посеяно:			Собрано:			Получено.		
	Озима-го.	Ярова-го.	Карто-феля.	Озима-го.	Ярова-го.	Карто-феля.	Озима-го.	Ярова-го.	Карто-феля.
	Ч Е Т В Е Р Т Е Й.						З Е Р Е Н Ъ.		
Плоцкомъ	43502	35896	62223	223476	211894	265080	5 ³ / ₅	5 ² / ₅	6
Плонскомъ	42432	31960	82306	197723	145261	273916	4 ¹ / ₃	5 ¹ / ₂	5
Липновскомъ	50588	39845	85950	125940	119147	200125	4 ¹ / ₂	4	3
Рыпинскомъ	36542	27280	58540	134967	160116	175620	3 ⁶ / ₆	5 ⁸ / ₈	3
Серпецкомъ	27499	23209	45829	128855	109361	183316	5	5	4
Млавскомъ	43566	29994	100769	170794	146352	331535	5	6 ¹ / ₂	3 ¹ / ₂
Праснышскомъ	21725	14310	49315	91552	63524	196857	5	5	5
Цѣхановскомъ	28244	24630	40899	175612	119426	81798	6 ⁵ / ₅	4 ⁶ / ₆	2
Итого въ губерніи	294998	227124	525831	1248919	1075081	1768247	4¹¹²/₁₂	5²/₁₀	3¹⁵/₁₆

Урожай на различного рода землях былъ слѣдующій:

На земляхъ.	Посѣяно.			Собрано.			Получено.		
	Ози- маго.	Яро- ваго.	Карто- феля.	Ози- маго.	Яро- ваго.	Карто- феля.	Ози- маго.	Яро- ваго.	Карто- феля.
	Ч Е Т В Е Р Т Е Й.						З Е Р Е Н Ъ.		
Владѣль- ческихъ	^{156,690} 181397 <u>338,077</u>	156690	305870	^{655,029} 788408 ^{1/2} <u>1,443,437</u>	655029	1032628	4,346	4,455	3,37
Крестьян- скихъ	^{77,600} 108562 <u>186,162</u>	77600	210126	^{395,192} 440305 <u>835,697</u>	395392	697757	4,055	5,095	3,32
Городскихъ и др.	4139	2834	9835	20205 ^{1/2}	14668	37861	4,88	5,17	3,83
Итого .	294098	227124	525831	1248919	1065089	1768247	13,281	14,120	10,53

Такимъ образомъ, противъ 1890 года посѣяно было меньше: озимаго на 3,754, яроваго — 1,139, а картофеля болѣе на 1,314 четвертей. Въ частности на крестьянскихъ земляхъ посѣяно меньше: озимаго на 5,546 четв. (въ 1890 году посѣяно меньше на владѣльческихъ земляхъ), яроваго 4,481, но картофеля болѣе на 2,713 четвертей.

Средняя стоимость обработки одной десятины земли:

Въ Плоцкомъ уѣздѣ	Подъ яровые хлѣба.		Подъ озимые хлѣба.	
	7 руб. 20 коп.	11 руб. 25 коп.	9 „ 40 „	12 „ 50 „
„ Плонскомъ „	10 „ 50 „	9 „ 40 „	7 „ 73 „	8 „ 90 „
„ Праснынскомъ „	6 „ 56 „	7 „ 73 „	8 „ 90 „	12 „ 50 „
„ Млавскомъ „	6 „ 75 „	8 „ 90 „	12 „ 50 „	11 „ — „
„ Липновскомъ „	12 „ 50 „	12 „ 50 „	11 „ — „	14 „ — „
„ Рышнскомъ „	11 „ — „	15 „ — „	14 „ — „	15 „ — „
„ Серпецкомъ „	10 „ — „	14 „ — „	15 „ — „	
„ Цѣхановскомъ „	12 „ — „	15 „ — „		

Средній валовой доходъ съ десятины подь:

ВЪ УЪЗДАХЪ.	Пшеницею.		Рожью.		Овсомъ.		Прочими яровыми хлѣбамп.		Годовымъ сѣвооборотомъ.		
	Р	у	б	л	и	к	о	п	ѣ	й	к
Плоцкомъ	39	45	56	15	31	70	32	90	40	5	
Плонскомъ	70	"	50	"	42	"	36	"	45	"	
Праснышскомъ	26	50	27	"	20	25	17	"	27	30	
Липновскомъ	45	"	40	"	30	"	30	"	40	"	
Млавскомъ	26	"	21	10	19	4	18	35	17	84	
Рыбинскомъ	74	"	28	52	54	60	49	62	51	68 ^{1/2}	
Серпецкомъ	66	"	25	"	39	"	34	"	41	"	
Цѣхановскомъ	50	"	32	"	28	"	28	"	36	"	

Средній чистый доходъ съ десятины подь:

ВЪ УЪЗДАХЪ.	Пшеницею.		Рожью.		Овсомъ.		Прочими яровыми хлѣбами.		Годовымъ сѣвооборотомъ.		
	Р	у	б	л	и	к	о	п	ѣ	й	к
Плоцкомъ	29	10	19	15	17	9	17	26	20	65	
Плонскомъ	40	50	35	"	18	"	20	"	22	"	
Праснышскомъ	13	50	11	"	8	"	7	35	12	"	
Млавскомъ	15	"	11	15	8	10	9	5	8	17	
Липновскомъ	12	"	10	"	8	"	14	"	14	"	
Рыбинскомъ	24	66	9	50	18	20	16	54	17	22 ^{1/2}	
Серпецкомъ	22	"	8	"	14	"	12	"	14	"	
Цѣхановскомъ	21	"	10	"	15	"	14	"	15	"	

Средняя наемная цѣна за десятину земли:

ВЪ УЪЗДАХЪ.	Пахатной.		Сѣнокосной.		Огородной.		Средняя стоимость десятины земли.				
	Р	у	б	л	и	к	о	п	ѣ	й	к
Плоцкомъ	9	58	16	43	17	23	95	"			
Плонскомъ	10	"	35	"	30	"	110	"			
Праснышскомъ	10	"	15	"	21	50	75	"			
Млавскомъ	5	50	13	10	15	8	85	"			
Липновскомъ	10	"	25	"	20	"	85	"			
Рыбинскомъ	6	"	18	"	20	"	85	"			
Серпецкомъ	17	"	18	"	14	"	80	"			
Цѣхановскомъ	16	"	22	"	24	"	90	"			
Въ губерніи	9	26	20	31	20	22	88	12			

Среднія цѣны рабочимъ:

ВЪ УѢЗДАХЪ.	Годовымъ.				Лѣтнимъ.				Мѣсячнымъ.		Поденнымъ.			
	Мужчинъ.		Женщинъ.		Мужчинъ.		Женщинъ.		Мужчинъ.	Женщинъ.	Мужчинъ.	Женщинъ.		
	Р у б л и и к о п ѣ й к и.													
Плоцкомъ . . .	93	50	64	90	46	70	25	55	8	60	5	50	40	30
Плонскомъ . . .	100—120	"	45—70	"	70	"	45	"	10	"	7	"	50	35
Праснышскомъ . . .	77	50	54	"	29	59	19	"	7	"	5	50	37	25
Млавскомъ . . .	60	"	30	"	"	"	"	"	10	"	"	"	40	25
Линновскомъ . . .	120	"	80	"	80	"	50	"	"	"	6	50	40	25
Рышнскомъ . . .	100	"	60	"	"	"	"	"	"	"	"	"	50	30
Серпецкомъ . . .	102	"	60	"	"	"	"	"	"	"	"	"	50	25
Цѣхановскомъ . . .	120	"	80	"	"	"	"	"	"	"	"	"	45	30
Въ губерніи	99	12	62	36	56	55	34	89	8	90	6	12	42 ³ / ₄	28

Среднія цѣны на земледѣльческія работы:

ВЪ УѢЗДАХЪ.	За паханіе одной десятины.		За молотьбу 100 сноповъ.		За живото одной десятины.		Заскошеніе одной десятины.		За скошеніе одной десятины луговой земли.											
	Муж.	Жен.	Муж.	Жен.	Муж.	Жен.	Муж.	Жен.	Муж.	Женщ.										
	Р у б л и и к о п ѣ й к и.																			
Плоцкомъ . . .	3	90	"	"	8	63	"	"	3	82	3	55	2	45	"	"	2	63	"	"
Плонскомъ . . .	4	50	"	"	8	"	"	"	4	50	4	50	2	40	"	"	3	"	"	"
Праснышскомъ . . .	4	50	"	"	7	"	"	"	3	40	3	20	2	40	"	"	2	40	"	"
Млавскомъ . . .	3	50	"	"	5	75	"	"	2	60	2	60	2	50	"	"	2	75	"	"
Линновскомъ . . .	1	50	"	"	10	"	"	"	3	50	3	50	2	50	"	"	3	"	"	"
Рышнскомъ . . .	5	"	"	"	10	"	"	"	3	"	3	"	1	50	"	"	2	"	"	"
Серпецкомъ . . .	4	50	"	"	7	60	"	"	3	50	3	50	1	50	"	"	2	"	"	"
Цѣхановскомъ . . .	7	"	"	"	10	"	"	"	4	"	4	"	1	50	"	"	2	"	"	"
Въ губерніи . . .	4	30	"	"	8	37 ¹ / ₄	"	"	3	54	3	48	2	3	"	"	2	47 ³ / ₄	"	"

Нижеозначенная таблица указывает, какія существовали по губерніи въ отчетномъ году среднія торговыя цѣны на необходимые жизненные продукты:

Названіе продуктовъ.	Средняя цѣна за четверть.	
	р у б .	к о п .
Пшеница	11	46 ³ / ₄
Рожь	9	91 ¹ / ₄
Горохъ	8	87
Овесь	4	35
Ячмень	6	78 ³ / ₄
Гречиха	7	28
Картофель	2	74

Сравнительно съ прошлымъ годомъ цѣны на всѣ вышеозначенные продукты значительно возвысились, а на картофель чуть не вдвое. Это возвышеніе объясняется недородомъ во внутреннихъ губерніяхъ Россіи и вслѣдствіе этого повсемѣстнымъ вздорожаніемъ.

Луговое хозяйство. Сѣна и кормовыхъ травъ собрано, какъ вышесказано, менѣе противъ 1890 г. на 208,971 пуд., тѣмъ неменѣе достаточно будетъ для удовлетворенія мѣстныхъ потребностей. Для восполненія луговаго сѣна, за сѣваютъ искусственныя травы — бѣлый и красный клеверъ, каковое производство годъ отъ году развивается.

Разведеніе свекловицы производится съ промышленною цѣлію только въ тѣхъ уѣздахъ, въ которыхъ существуютъ сахарныя заводы, или по близости ихъ, напримѣръ, въ Цѣхановскомъ уѣздѣ, въ который доставляютъ свекловицу изъ Млавскаго и Праснышскаго уѣздовъ, а далее отчасти за границу. Разводятъ также и въ уѣздахъ Плоцкомъ и Плонскомъ, откуда сплавляютъ по рѣкѣ Вислѣ на сахарныя заводы Варшавской губерніи — Молодзенинъ и Дуниново. Въ прочихъ же уѣздахъ занимаются разведеніемъ свекловицы только для хозяйственныхъ надобностей.

Огородничество, по-прежнему, находится на низкой степени развитія и не имѣетъ промышленнаго характера, за исключеніемъ приграничныхъ мѣстъ Млавскаго уѣзда, изъ коихъ часть огородныхъ овощей идетъ въ Пруссію.

Пчеловодство также не имѣетъ промышленнаго характера и про-

изводится лишь въ размѣрахъ мѣстныхъ нуждъ населенія. Впрочемъ, вслѣдствіе открытія въ г. Варшавѣ курсовъ практическаго обученія пчеловодства, нѣкоторые изъ помѣщиковъ заводятъ ульи по новоусовершенствованной системѣ, дающей несравненно лучшіе результаты. Ульевъ въ губерніи числилось 24,980, меду изъ нихъ вынута 7,235 пуд. 5 ф., а воску выдѣлано 3,179 пуд. Средняя цѣна была за пудъ меду 11 руб. 15 коп., а воску — 19 руб. 7½ коп. Сравнительно съ 1890 г. число ульевъ увеличилось на 3,883, а вслѣдствіе того увеличилось и производство меда и воска.

Садоводство въ губерніи также мало развито, за исключеніемъ гор. Плоцка, въ которомъ содержится нѣсколько садовъ съ промышленною цѣлію. Есть также сады въ крупныхъ помѣщичьихъ имѣніяхъ, изъ которыхъ фрукты, въ свѣжемъ или сушеномъ видѣ, продаются въ Варшаву, а изъ Рыпинскаго уѣзда вывозятся даже за границу. Урожай фруктовъ въ отчетномъ году былъ хорошій.

Скотоводство составляетъ одну изъ важнѣйшихъ отраслей сельскаго хозяйства губерніи. Въ хорошемъ положеніи оно стоитъ преимущественно только въ тѣхъ имѣніяхъ, гдѣ существуютъ винокуренные заводы, а также гдѣ засѣваются на большихъ пространствахъ искусственныя травы и корнеплодные растенія. Скотъ улучшенныхъ породъ разводится только въ болѣе крупныхъ имѣніяхъ, но въ отчетномъ году начали заводить тонкорунныхъ овецъ и въ прочихъ имѣніяхъ, такъ что общее число ихъ въ губерніи увеличилось почти на 30,000 штукъ. Болѣе всего оплачивалось содержаніе свиней, сбытъ коихъ, по большей части, шелъ за границу, въ Пруссію, но по случаю недорода въ картофелѣ и порчѣ его, которымъ свиньи по преимуществу кормятся, количество ихъ уменьшилось на 10,000 штукъ. Скота въ губерніи въ 1891 году было: лошадей 105,702, рогатаго скота 221,100, овецъ простыхъ 113,812, тонкорунныхъ 311,141, свиней 95,344, козъ, ословъ и муловъ 732, такъ что въ отчетномъ году количество скота въ губерніи увеличилось болѣе, чѣмъ на 40,000 штукъ.

Лѣсоводство въ томъ же положеніи, какъ и въ истекшіе годы, по этому каменный уголь и торфъ входятъ въ наибольшее употребленіе.

Винокуреніе. Заводовъ въ губерніи, устроенныхъ исключительно съ хозяйственною цѣлію, не имѣется. Что же касается числа винокуренныхъ, пиво и медоваренныхъ заводовъ и размѣра ихъ производительности, то свѣдѣнія о нихъ находятся въ статьѣ объ акцизныхъ сборахъ.

б) Обеспеченіе народнаго продовольствія.

Запасныхъ хлѣбныхъ магазиновъ въ губерніи не имѣется, почему обеспеченіе народнаго продовольствія вполне зависитъ отъ степени урожайя и благопріятныхъ условій для сбора его. Отчетный годъ въ томъ и другомъ отношеніи не былъ изъ худшихъ. На годовое продовольствіе жителей, посѣвы и другія надобности требуется хлѣба: озимаго — 885,719 четвертей, яроваго — 873,687 четв. и картофеля 1,647,702 четв. а такъ какъ собрано хлѣба: озимаго 1,248,919 четв., яроваго 1,075,081, четв. и картофеля 1,768,247 четв., то предвидится въ хлѣбѣ незначительный остатокъ, который поступаетъ въ продажу то на мѣстѣ, то по сплавной рѣкѣ Вислѣ, или по Привислинской желѣзной дорогѣ за границу. Что касается картофеля, то хотя его и собрано больше, чѣмъ нужно на посѣвы и продовольствіе, но въ виду порчи его отъ гніенія при храненіи въ зимнее время, что случилось въ отчетномъ году, на излишекъ его не возможно разсчитывать, но утѣшительно и то, что, составляя въ губерніи необходимый суррогатъ питанія для низшихъ слоевъ населенія, народъ не встрѣтилъ вопіющей нужды въ продовольствіи картофелемъ.

в) Промыслы сельскаго и городского населенія.

Въ области этой промышленности никакихъ перемѣнъ ни къ лучшему, ни къ худшему не произошло. Преобладаютъ тѣ же производства: переработка льна въ холстъ низшихъ сортовъ, гончарное, колесное и бондарное, достаточныя для удовлетворенія мѣстныхъ потребностей.

Въ послѣднее время въ нѣкоторыхъ уѣздахъ, напр., Плоцкомъ, Плон-

скомъ и Липновскомъ, бѣдные жители стали заниматься плетеніемъ корзинокъ и постепенно совершенствуютъ этотъ промыселъ, такъ что спросъ на корзиныя издѣлія, собственно: корзины, чемоданы, сундуки и т. п., идетъ не только изъ предѣловъ губерніи, но и изъ отдаленныхъ мѣстностей, напр. изъ Кишинева.

г) **Промышленность фабричная и заводская.**

(Прилагается вѣдомость № 2).

Заводская и фабричная промышленность, сокращавшаяся въ истекшіе годы, нѣсколько увеличилась въ отчетномъ, какъ это видно изъ слѣдующихъ данныхъ:

въ 1888 г.	сумма производительности	составляла	3,326,072	руб.
„ 1889 г.	„	„	2,927,382	„
„ 1890 г.	„	„	2,767,544	„
„ 1891 г.	„	„	3,020,615	„

Болѣе 1890 г. на 253,071 руб.

Всѣхъ фабрикъ и заводовъ въ губерніи было въ отчетномъ году 252, изъ коихъ въ 36-ти сумма производительности была болѣе 10,000 руб. и въ 17—рабочихъ болѣе 10 человекъ.

Рабочихъ на фабрикахъ и заводахъ было:

въ 1888 году	1,955	человекъ.
„ 1889 „	2,092	„
„ 1890 „	2,263	„
„ 1891 „	2,004	„

Менѣе 1890 г. на 259 человекъ.

Увеличеніе фабричной и заводской производительности объясняется не общимъ экономическимъ строемъ, а мѣстными потребностями: такъ, вслѣдствіе постройки въ губерніи воинскихъ казармъ, увеличилось число кирпичныхъ заводовъ на 13-ть. Равнымъ образомъ производительность на свеклосахарныхъ заводахъ въ Цѣхановскомъ уѣздѣ увеличилась слишкомъ на 200 тысячъ по случаю открытія рынковъ для сбыта въ

предѣлахъ привислинскаго края. Уменьшеніе же числа рабочихъ объясняется возвышеніемъ цѣны на рабочаго и экономіей фабрикантовъ и заводчиковъ, такъ какъ на главныхъ свеклосахарныхъ заводахъ, количество рабочихъ осталось безъ измѣненія — 1,210 человекъ.

д) Торговля.

Находящаяся преимущественно въ рукахъ евреевъ торговля, въ отчетномъ году, по отношенію къ числу взятыхъ документовъ на право торговли и промысловъ, сократилась противъ 1890 г. на 13,924 р. 50 к., какъ это усматривается изъ нижеслѣдующей вѣдомости, доставленной казенною палатою.

Наименованіе свидѣтельствъ и билетовъ.	Годовой окладъ.	Годовыхъ.	Полугодовыхъ.	Общая сумма поступленія.	
	Руб.			Руб.	Коп.
СВИДѢТЕЛЬСТВА:					
1-й гильдін, повсемѣстно	565	15	9	11245	»
2-й „ въ мѣстностяхъ: 4-го класса	55	74	5	4117	50
„ 5-го класса	40	251	11	10220	»
На мелочный торгъ въ мѣстностяхъ 4-го класса	15	463	28	7101	»
„ 5-го класса	10	1742	78	17769	»
На развозный торгъ	16	9	2	160	»
На развозный торгъ	6	15	5	105	»
Приказчицы: 1-го класса	35	58	12	2192	»
„ 2-го класса	6	287	45	1857	»
Для членовъ купеческихъ семействъ: 1-ой гильдін	15	2	»	30	»
„ 2-ой гильдін	6	4	»	24	»
Промысловыя I разряда, въ мѣстностяхъ: 4-го класса	15	1	»	15	»
„ II „ 4-го класса	10	4	2	50	»
„ III „ 4-го класса	10	7	1	75	»
„ 5-го класса	7	17	3	114	50
„ 4-го класса	5	69	6	360	»
„ 5-го класса	3	215	11	657	50
Безплатныя	»	139	»	»	»
Итого	»	»	»	56092	50
БИЛЕТЫ:					
1-й гильдін, въ мѣстностяхъ: 4-го класса	25	17	2	432	50
„ 5-го класса	20	12	13	370	»
2-й „ 4-го класса	15	101	5	1552	50
„ 5-го класса	10	308	14	3150	»
На мелочный торгъ, въ мѣстностяхъ: 4-го класса	4	234	24	984	»
„ 5-го класса	2	1501	66	3068	»
Итого	»	»	»	9557	»
А В С Е Г О	»	»	»	65649	50

Примечаніе. Кроме показанной выше суммы, въ теченіе 1891 года поступило:

- 1) Выскакій пошлины за неоприобретенные торговые документы, а также штрафовъ за нарушеніе правилъ торговаго Положенія 4,143 руб. 12 коп.
- 2) Дополнительнаго 10-процентнаго сбора, установленнаго узаконеніемъ 19-го мая 1887 г. 50 р. 85 к.
- и 3) Установленнаго узаконеніями 15-го января 1885 года и 15-го января 1889 года дополнительнаго сборовъ съ торговыхъ и промышленныхъ предпріятій, а именно: а) трехпроцентнаго сбора 68 руб. 29 коп. б) раскладочнаго съ гильдейскихъ предпріятій 9,140 руб. 24 коп., цѣн 245 руб. 67 коп. в) раскладочнаго съ гильдейскихъ предпріятій 9,580 руб. 30 коп., цѣн 154 руб. 99 коп. Итого 23,883 руб. 46 коп.

Болѣе противъ 1890 г. на 2,732 руб. 10 к., таковое увеличеніе слѣдуетъ отнести къ дѣйствіямъ казеннаго управленія.

е) Движеніе населенія.

(Прилагаются вѣдомости №№ 3 и 3—а, А, Б, В, Г, Д, Е и Ж).

Къ 1-му января 1891 г. числилось въ Плоцкой губерніи жителей, записанныхъ въ книги постоянного населенія 636,160 человекъ.

Въ теченіе 1891 года прибыло:

а) Родилось:

Законнорожденныхъ мужскаго пола	10,901
» женскаго пола	10,170

Итого 21,071

Незаконнорожденныхъ мужскаго пола	359
» женскаго пола	399

Итого 758

Всего родилось: мальчиковъ	11,260
» дѣвочекъ	10,569

Итого 21,829

б) Переселилось въ губернію:

мужчинъ	7,495
женщинъ	7,457

Итого 14,952

Всего прибыло постоянного населенія въ 1891 году:

мужчинъ	18,755
женщинъ	18,026

Итого 36,781

Въ теченіе 1891 года убыло: а) Умерло:

мужчинъ	7,801
женщинъ	7,455

Итого 15,256

б) Выселилось из губернии:

мужчинъ	3,733
женщинъ	4,044

Итого 7,777

Всего убыло постоянного населенія въ теченіе 1891 года:

мужчинъ	11,534
женщинъ	11,499

Итого 23,033

Такимъ образомъ, постоянное населеніе въ теченіе 1891 года увеличилось на 13,748 человекъ обоого пола, и къ 1-му января 1892 г. числилось жителей, записанныхъ въ книги постоянного населенія 646,908.

Къ 1-му января 1891 года числилось непостояннаго населенія въ Плоцкой губернии 46,737 человекъ обоого пола.

Въ теченіе 1891 года прибыло: а) Родилось:

Законнорожденныхъ мужскаго пола	2,093
» женскаго пола	2,133

Итого 4,226

Незаконнорожденныхъ мужскаго пола	157
» женскаго пола	156

Итого 313

Всего родилось: мальчиковъ	2,250
» дѣвочекъ	2,289

Итого 4,539

б) Прибыло на жительство въ губернію:

мужчинъ	8,498
женщинъ	8,392

Итого 16,890

Всего прибыло непостояннаго населенія въ теченіе 1891 года:

мужчинъ	10,750
женщинъ	10,681

Итого 21,431

Въ теченіе 1891 года убыло:

а) Умерло:

мужчинъ	1,474
женщинъ	1,563

Итого 3,037

б) Выбыло изъ губерніи:

мужчинъ	5,580
женщинъ	5,611

Итого 11,191

Всего убыло непостояннаго населенія въ теченіе 1891 года:

мужчинъ	7,054
женщинъ	7,174

Итого 14,228

Такимъ образомъ, непостоянное населеніе увеличилось въ 1891 году на 7,203 человекъ обоого пола, и къ 1-му января 1892 года всего числилось непостояннаго населенія 53,940 человекъ обоого пола.

Такъ какъ къ 1-му января 1891 г. числилось въ Плоцкой губерніи всего населенія постояннаго и непостояннаго 679,897 человекъ обоого пола, а прибыло въ теченіе 1891 года всего 20,951 человекъ обоого пола, то, слѣдовательно, къ 1-му января 1892 г. цифра всего населенія губерніи достигла 700,848 человекъ обоого пола. Но такъ какъ изъ числа лицъ, записанныхъ въ книги постояннаго населенія къ 1-му января 1892 г., числилось въ отлучкѣ къ 1-му января 1892 года 73,269

Лит. Б.

ВѢДОМОСТЬ

О движеніи и количествѣ непостояннаго населенія

Плоцкой губерніи

за 1891 г.

Прибыло **непостояннаго** населенія въ

Города и уѣзды.	Прибыло на жителей															Всего ж.	
	Родилось.			Изъ другихъ мѣстностей Привислинскаго края.													
				Изъ городовъ.			Изъ селъ и по- садовъ.			Изъ Имперіи.			Изъ-за гра- ницы.				
	м.	ж.	об. п.	м.	ж.	об. п.	м.	ж.	об. п.	м.	ж.	об. п.	м.	ж.	об. п.		м.
Губернскій г. Плоцкъ . . .	99	103	202	124	105	229	206	251	457	48	19	67	14	21	35	392	
Защитный г. Вышегородъ . . .	3	2	5	16	21	37	17	24	41	»	»	»	»	»	»	33	
Уѣздъ Плоцкій	417	397	814	66	75	141	1118	1129	2247	9	8	17	25	61	86	1218	
Городъ Плоцкъ	27	32	59	24	20	44	19	28	47	2	1	3	»	»	»	45	
Защитный г. Закрочимъ . . .	8	6	14	2	3	5	7	10	17	»	1	1	»	»	»	9	
Уѣздъ Плоцкій	381	361	742	140	137	277	1010	1635	2645	9	4	13	8	7	15	1167	
Городъ Лицно	4	3	7	2	1	3	1	2	3	»	»	»	»	»	»	3	
Защитный г. Добрыль на рѣкѣ Виель	»	2	2	21	25	46	80	78	158	3	»	3	»	»	»	104	
Уѣздъ Лицновскій	92	82	174	79	93	172	503	446	949	36	13	49	89	72	161	707	
Городъ Рышчъ	19	18	37	21	2	23	65	33	98	1	»	1	»	1	1	87	
Уѣздъ Рышчскій	262	267	529	61	38	99	755	685	1440	2	2	4	13	8	21	831	
Городъ Млава	46	58	104	73	57	130	59	60	119	13	12	25	16	25	41	162	
Уѣздъ Млавскій	220	237	457	80	144	224	998	889	1887	5	10	15	11	8	19	1094	
Городъ Серпецъ	40	30	70	76	13	29	52	37	89	»	»	»	»	»	»	68	
Уѣздъ Серпецкій	216	262	478	112	61	173	600	598	1198	2	1	3	1	»	1	715	
Городъ Праснышъ	17	24	41	21	13	34	54	20	74	4	2	6	2	1	3	81	
Уѣздъ Праснышскій	98	97	195	72	44	116	397	222	619	»	»	»	9	8	17	478	
Городъ Цѣхановъ	23	17	40	13	14	27	6	11	17	»	»	»	1	1	2	20	
Уѣздъ Цѣхановскій	278	291	569	36	60	96	1238	1015	2253	1	2	3	10	5	15	285	
Итого въ городахъ	286	295	581	333	274	607	566	554	1120	71	35	106	33	49	82	1003	
» » уѣздахъ	1964	1994	3958	646	652	1298	6619	6619	13238	64	40	104	166	169	335	495	
» » губерніи	2250	2289	4539	979	926	1905	7185	7173	14358	135	75	210	199	218	417	498	

селенія въ теченіе 1891 года. Убыло **непостояннаго** населенія въ теченіе 1891 года.

ителъство.			Всего прибыло на жительство.			Итого прибыло.			Умерло.			Убыло изъ губернии.			Итого убыло.		
------------	--	--	------------------------------	--	--	----------------	--	--	---------	--	--	---------------------	--	--	--------------	--	--

ж.	о.п.	м.	ж.	об.п.	м.	ж.	об.п.	м.	ж.	об.п.	м.	ж.	об.п.	м.	ж.	об.п.
----	------	----	----	-------	----	----	-------	----	----	-------	----	----	-------	----	----	-------

21	35	392	396	788	491	499	990	65	59	124	282	197	479	347	256	603
»	»	33	45	78	36	47	83	3	2	5	35	48	83	38	50	88
61	86	1218	1273	2491	1635	1670	3305	213	231	444	758	861	1619	971	1092	2063
»	»	45	49	94	72	81	153	23	27	50	57	195	252	80	222	302
»	»	9	14	23	17	20	37	5	4	9	10	15	25	15	19	34
7	15	1167	1783	2950	1548	2144	3692	179	223	402	295	378	673	474	601	1075
»	»	3	3	6	7	6	13	9	15	24	259	224	483	268	239	507
»	»	104	103	207	104	105	209	»	»	»	»	»	»	»	»	»
72	161	707	624	1331	799	706	1505	159	151	310	67	127	194	226	278	504
1	1	87	36	123	106	54	160	10	5	15	38	16	54	48	21	69
8	21	831	733	1564	1094	1000	2094	129	142	271	528	509	1037	657	651	1308
25	41	162	154	316	208	212	420	49	47	96	56	24	80	105	71	170
8	19	1094	1051	2145	1314	1288	2602	141	163	304	596	595	1191	737	758	1495
»	»	68	50	118	108	80	188	21	22	43	40	27	67	61	49	110
»	1	715	660	1375	931	922	1853	168	190	358	788	659	1447	956	849	1805
1	3	81	36	117	98	60	158	38	27	65	64	33	97	102	60	162
8	17	478	274	752	576	371	947	75	85	160	724	363	1087	799	448	1247
1	2	20	26	46	43	43	86	21	12	33	126	119	245	147	131	278
5	15	285	1082	2367	1563	1373	2936	166	158	324	857	1221	2078	1023	1379	2402

49	82	003	912	1915	1290	1207	2497	244	220	464	967	898	1865	1211	1118	2329
169	335	495	7480	14975	9460	9474	18934	1230	1343	2573	4613	4713	9326	5843	6056	11899
218	417	498	8392	16890	10750	10681	21431	1474	1563	3037	5580	5611	11191	7054	7174	14228

Города и уѣзды.	Число непостояннаго населенія къ 1-му января 1891 года.			Всего прибыло въ 1891 г.			Всего убыло въ 1891 г.		
	м.	ж.	об. п.	м.	ж.	об. п.	м.	ж.	об. п.
	Губернскій г. Плоцкъ	2526	2779	5305	491	499	990	347	256
Заштатный г. Вышегородъ	150	184	334	36	47	83	38	50	88
Уѣздъ Плоцкій	2928	2753	5681	1635	1670	3305	971	1092	2063
Городъ Плоцкъ	319	476	795	72	81	153	80	222	309
Заштатный г. Закрочинь	168	200	368	17	20	37	15	19	34
Уѣздъ Плонскій	1596	1514	3110	1548	2144	3692	474	601	1075
Городъ Лыпо	389	517	906	7	6	13	268	239	507
Заштатный г. Добричь на рѣкѣ Вислѣ	26	27	53	104	105	209	„	„	„
Уѣздъ Липовскій	2382	2247	4629	799	706	1505	226	278	504
Городъ Рычницъ	155	183	338	106	54	160	48	21	69
Уѣздъ Рычницкій	2096	1953	4049	1094	1000	2094	657	651	1308
Городъ Млава	435	298	733	208	212	420	105	71	176
Уѣздъ Млавскій	2473	2273	4746	1314	1288	2602	737	758	1495
Городъ Серпецъ	140	96	236	108	80	188	61	49	110
Уѣздъ Серпецкій	2740	1944	4684	931	922	1853	956	849	1805
Городъ Праснынь	292	172	464	98	60	158	102	60	162
Уѣздъ Праснышскій	2103	1971	4074	576	371	947	799	448	1247
Городъ Цѣхановъ	768	289	1057	43	43	86	147	131	278
Уѣздъ Цѣхановскій	2498	2677	5175	1563	1373	2936	1023	1379	2409
<i>Итого въ городахъ</i>	<i>5368</i>	<i>5221</i>	<i>10589</i>	<i>1290</i>	<i>1207</i>	<i>2497</i>	<i>1211</i>	<i>1118</i>	<i>2329</i>
<i>„ „ уѣздахъ</i>	<i>18816</i>	<i>17332</i>	<i>36148</i>	<i>9460</i>	<i>9474</i>	<i>18934</i>	<i>5843</i>	<i>6056</i>	<i>11899</i>
<i>„ „ губерніи</i>	<i>24184</i>	<i>22553</i>	<i>46737</i>	<i>10750</i>	<i>10681</i>	<i>21431</i>	<i>7054</i>	<i>7174</i>	<i>14228</i>

П р и б ы л о или у б ы л о.			Число непостояннаго населенія къ 1-му ян- варя 1892 года.			Въ томъ числѣ было:								
						Жителей Царства Польскаго.			Жителей Имперіи.			Иностраннѣхъ подданныхъ.		
м.	ж.	об. п.	м.	ж.	об. п.	м.	ж.	об. п.	м.	ж.	о. п.	м.	ж.	об. п.
+ 144	+ 243	+ 387	2670	3022	5692	2355	2738	5093	177	107	284	138	109	247
- 2	- 3	- 5	148	181	329	142	180	322	•	•	•	6	1	7
+ 664	+ 578	+ 1242	3592	3331	6923	3491	3246	6737	8	8	16	93	77	170
- 8	- 141	- 149	311	335	646	303	332	635	4	2	6	4	1	5
+ 2	+ 1	+ 3	170	201	371	166	186	352	1	3	4	3	12	15
+ 1074	+ 1543	+ 2617	2670	3067	5737	2579	2889	5468	18	9	27	73	159	232
- 261	- 233	- 494	128	284	412	127	282	409	•	•	•	1	2	3
+ 104	+ 105	+ 209	130	132	262	123	130	253	3	•	3	4	2	6
+ 573	+ 428	+ 1001	2955	2675	5630	2726	2442	5168	12	8	20	217	225	442
+ 58	+ 33	+ 91	213	216	429	203	211	414	1	•	1	9	5	14
+ 437	+ 349	+ 786	2533	2302	4835	2351	2168	4519	4	9	13	177	129	306
+ 103	+ 141	+ 244	538	439	977	481	387	868	7	6	13	50	46	96
+ 577	+ 530	+ 1107	3050	2803	5853	2775	2539	5314	21	17	38	254	247	501
+ 47	+ 31	+ 78	187	127	314	186	127	303	•	•	•	1	•	1
- 25	+ 73	+ 48	2715	2017	4732	2539	1982	4521	1	1	2	175	34	209
- 4	- 0	- 4	288	172	460	267	155	422	4	2	6	17	15	32
- 223	- 77	- 300	1880	1894	3774	1699	1738	3437	6	2	8	175	154	329
- 104	- 88	- 192	664	201	865	652	192	844	•	•	•	12	9	21
+ 540	- 6	+ 534	3038	2671	5709	2860	2444	5304	3	5	8	175	222	397
+ 79	+ 89	+ 168	5447	5310	10757	5005	4920	9925	197	120	317	245	202	447
+ 3617	+ 3418	+ 7035	22433	20750	43183	21020	19448	40468	73	59	132	1439	1247	2686
+ 3696	+ 3507	+ 7203	27880	26060	53940	26025	24368	50393	270	179	449	1584	1449	3033

ВЪ ДОМОСТЬ

о распредѣленіи всего населенія Плоцкой губерніи
по вѣроисповѣданіямъ.

ЗА 1891 Г.

Города и уѣзды.	Числилось всего постоянного населения къ 1-му января 1892 года.			ВЪ Православныхъ.		
	МУЖ.	ЖЕН.	ВСЕГО.	МУЖ.	ЖЕН.	ВСЕГО.
	Губернскій г. Плоцкъ	9571	12040	21611	137	153
Заштатный г. Вышегородъ	2135	2257	4392	2	2	4
Уѣздъ Плоцкій	37367	39154	76521	7	13	20
Городъ Плонекъ	3558	3760	7318	70	45	115
Заштатный г. Закрочимъ	2524	2501	5025	26	19	45
Уѣздъ Плонскій	38269	39133	77402	332	348	680
Городъ Липно	2700	2990	5690	15	29	40
Зашт. г. Добержинъ на р. Вислѣ	1320	1547	2867	5	4	9
Уѣздъ Липновскій	41146	42688	83834	22	15	37
Городъ Рыпинъ	1895	2017	3912	20	26	46
Уѣздъ Рыпинскій	32940	33843	66783	20	19	39
Городъ Млава	4615	4937	9552	68	40	108
Уѣздъ Млавскій	36486	37092	73578	38	31	69
Городъ Серпецъ	3075	3165	6240	32	23	55
Уѣздъ Серпецкій	30971	31767	62738	27	31	58
Городъ Праснышъ	3657	4373	8030	13	3	16
Уѣздъ Праснышскій	28931	29424	58355	8	10	18
Городъ Цѣхановъ	3666	3573	7239	7	6	13
Уѣздъ Цѣхановскій	32628	33193	65821	14	12	26
<i>Итого въ городахъ</i>	38716	43160	81876	395	350	645
» » <i>уѣздахъ</i>	278738	286294	564032	468	479	947
» » <i>губерніи</i>	317454	329454	646908	863	829	1692
Непостоянное население (вѣд. Г).	27880	26060	53940	1077	764	1841
Всего по губерніи	345334	355514	700848	1940	1593	3533

Т О М Ъ Ч И С Л Ъ.

Римско-католиковъ.			Протестантовъ (лютеранъ, кальвинистовъ, баптистовъ, менонитовъ и проч.).			Евреевъ.		
МУЖ.	ЖЕН.	ВСЕГО.	МУЖ.	ЖЕН.	ВСЕГО.	МУЖ.	ЖЕН.	ВСЕГО.
4624	6320	10944	240	282	522	4570	5285	9855
550	603	1153	23	47	70	1560	1605	3165
32438	34102	66540	2953	3114	6167	1969	1925	3894
1391	1409	2800	22	24	47	2075	2282	4357
1006	1035	2041	6	5	11	1486	1442	2928
34478	34170	68648	1685	2309	3994	1774	2306	4080
1284	1503	2787	209	237	446	1192	1221	2413
703	822	1525	9	12	21	603	709	1412
31020	22181	63201	9208	9584	18792	896	908	1804
855	944	1799	13	11	24	1007	1036	2043
26446	27078	53524	4838	5243	10081	1636	1503	3139
2152	2359	4511	95	102	197	2300	2436	4636
33917	34485	68402	650	647	1297	1881	1929	3810
1565	1583	3148	26	32	58	1452	1527	2979
27376	27871	55247	1272	1367	2639	2296	2498	4794
1508	1878	3386	38	80	118	2098	2412	4510
27216	27633	54849	47	57	114	1660	1724	3384
1249	1236	2485	,	,	,	2410	2331	4741
30444	30790	61234	1482	1759	3241	688	632	1320
16887	19692	36579	681	832	1513	20753	22286	43039
243335	248310	491645	22135	24080	46215	12800	13425	26225
260222	268002	528224	22816	24912	47728	33553	35711	69264
20514	19577	40091	3274	2980	6254	3015	2739	5754
280736	287579	568315	26090	27892	53982	36568	38450	75018

ВѢДОМОСТЬ

о распредѣленіи непостояннаго населенія Плоцкой
губерніи по вѣроисповѣданіямъ.

за 1891 г.

Города и уѣзды.	Числилось всего непостояннаго населенія къ 1-му января . 1892 года.			ВЪ Православныхъ.		
	МУЖ.	ЖЕН.	ВСЕГО.	МУЖ.	ЖЕН.	ВСЕГО.
	Губернскій г. Плоцкъ . . .	2670	3022	5692	451	389
Защатный г. Вышегородъ . . .	148	181	329	1	1	2
Уѣздъ Плоцкій	3592	3331	6923	18	18	36
Городъ Плонскъ	311	335	646	190	78	268
Защатный г. Закрочимъ	170	201	371	20	8	28
Уѣздъ Плонскій	2670	3067	5737	33	23	56
Городъ Липно	128	284	412	15	9	24
Защт. г. Добржинь на р. Вислѣ	130	132	262	2	3	5
Уѣздъ Ланновскій	2955	6675	5630	19	23	42
Городъ Рышинь	213	216	429	1	•	1
Уѣздъ Рышинскій	2533	2302	4835	27	21	48
Городъ Млава	538	439	977	96	48	144
Уѣздъ Млавскій	3050	2803	5853	71	45	116
Городъ Серпецъ	187	172	314	21	6	27
Уѣздъ Серпецкій	2715	2017	4732	13	6	19
Городъ Праснышъ	288	172	460	42	40	82
Уѣздъ Праснышскій	1880	1894	3774	26	25	51
Городъ Цѣхановъ	664	201	865	10	5	15
Уѣздъ Цѣхановскій	3038	2671	5709	21	16	37
<i>Итого въ городахъ</i>	5447	5310	10757	849	587	1436
<i>» » уѣздахъ</i>	22433	20750	43183	228	177	405
<i>» » губерніи</i>	27880	26060	53940	1077	764	1841

Т О М Ъ Ч И С Л Ъ.

Римско-католиковъ.			Протестантовъ (лютеранъ, кальвинистовъ, баптистовъ, менонитовъ и проч.).			Евреевъ.		
МУЖ.	ЖЕН.	ВСЕГО.	МУЖ.	ЖЕН.	ВСЕГО.	МУЖ.	ЖЕН.	ВСЕГО.
1100	1520	2620	462	515	977	657	598	1255
38	56	94	30	27	57	79	97	176
3103	2805	5908	300	337	637	171	171	342
60	116	176	16	22	38	45	119	164
53	62	115	2	3	5	95	128	223
2368	2729	5097	121	148	269	148	167	315
79	190	269	21	58	79	13	27	40
108	84	192	13	33	46	7	12	19
2291	2137	4428	565	424	989	80	91	171
144	143	287	20	24	44	48	49	97
1699	1520	3219	584	555	1089	273	206	479
252	256	508	25	33	58	165	102	267
2454	2247	4701	229	251	480	296	260	556
75	69	144	32	28	60	59	24	83
1658	1426	3084	697	299	996	347	284	631
161	56	217	17	26	43	68	50	118
1633	1633	3316	64	67	131	157	119	276
493	124	617	12	9	21	149	63	212
2745	2362	5107	114	121	235	158	172	330
2563	2676	5239	650	778	1428	1385	1269	2654
17951	16901	34852	2624	20202	4826	1630	1470	3100
20514	19577	40091	3274	2980	6254	3015	2739	5754

Лит. Д.

ВѢДОМОСТЬ

о распредѣленіи всего населенія Плоцкой губерніи
по сословіямъ.

за 1891 г.

Города и уѣзды.	Дворянъ.				Духовенства.				Почетныхъ гражданъ.		Купцовъ.	Мѣщанъ.				
	Потомствен-ныхъ.		Личныхъ.		Бѣлаго.	Чернаго.	Потомствен-ныхъ.		Личныхъ.							
	М.	У.	Ж.	Ч.			И.	Ж.	И.	Н.			Ш.	И.	Н.	Ъ.
Губернскій г. Плоцкъ . . .	75	23	141	56	21	»	»	»	»	»	»	1233	1306	7619	10261	
Заштатный г. Вышегородъ . . .	6	4	»	»	3	»	»	»	»	»	»	8	»	1937	2062	
Уѣздъ Плоцкій	428	415	63	62	24	»	»	»	»	»	»	8	11	2132	2359	
Городъ Плонскъ	5	4	35	25	4	»	»	»	»	»	»	18	4	3003	3193	
Заштатный г. Закрочимъ . . .	8	3	»	»	1	»	10	»	»	»	»	16	18	2354	2390	
Уѣздъ Плонскій	340	296	2	1	26	6	1	6	3	2	1	2	9	13	1583	1443
Городъ Лишно	21	11	13	11	4	»	»	»	»	»	»	28	37	2398	2691	
Заштатный г. Добржывъ на рѣкѣ Вислѣ . . .	»	»	2	1	2	»	»	»	»	»	»	6	10	1164	1400	
Уѣздъ Лицновскій	195	230	67	72	18	»	»	»	12	12	8	8	35	31	1643	1683
Городъ Рышинь	10	12	10	14	2	»	»	»	»	»	»	10	9	1482	1572	
Уѣздъ Рышинскій	243	269	»	»	16	»	5	»	»	»	»	17	6	1856	1839	
Городъ Млава	14	9	»	»	1	»	»	»	»	»	»	43	»	3989	4411	
Уѣздъ Млавскій	420	380	45	55	15	»	1	»	»	»	»	42	35	1779	1961	
Городъ Серпецъ	126	131	18	14	2	»	»	7	»	»	»	596	161	1204	1532	
Уѣздъ Серпецкій	586	656	41	32	20	»	»	»	»	»	»	84	61	6417	6586	
Городъ Праснышъ	»	»	8	8	»	»	»	»	»	»	»	»	»	3406	4365	
Уѣздъ Праснышскій	103	117	»	»	12	»	»	»	»	»	»	17	13	2455	2661	
Городъ Цѣхановъ	14	18	8	10	5	»	»	»	»	»	»	38	20	3076	3101	
Уѣздъ Цѣхановскій	291	274	3	3	18	»	»	»	»	»	»	»	»	217	211	
<i>Итого въ городахъ</i>	279	215	235	139	45	»	10	7	»	»	»	1996	1565	31632	36978	
» » <i>уѣздахъ</i>	2595	2637	221	225	149	»	7	6	15	14	9	10	212	170	18082	18743
» » <i>губернii</i>	2874	2852	456	464	194	»	17	13	15	14	9	10	2208	1736	49714	55721
Непост. населенiе (вѣд. Е).	341	303	217	135	134	1	2	8	10	5	10	17	162	151	3831	3689
Всего	3215	3155	673	599	328	1	19	21	25	19	19	27	2370	1887	53545	59410

Крестьянъ.		Шляхты.		Колонистовъ.		Отставныхъ и запасныхъ ниж- нихъ чиновъ.		Иностран- ныхъ под- данныхъ.		В С Е Г О. (постояннаго населе- ленія.)		
М У Ж Ч И Н Ъ И Ж Е Н Щ И Н Ъ.										МУЖ.	ЖЕН.	ОБ. ПОЛА
»	»	»	»	»	»	482	394	»	»	9571	12040	21611
41	58	»	»	»	»	140	133	»	»	2135	2257	4392
26566	28307	1712	1872	3890	4235	2503	1860	41	33	37367	39154	76521
306	409	»	»	»	»	187	125	»	»	3558	3760	7318
27	29	»	»	»	»	108	61	»	»	2524	2501	5025
31101	33044	1742	1830	1344	1604	2117	886	»	»	38269	39133	77402
148	165	»	»	13	17	75	58	»	»	2700	2990	5690
86	106	»	»	»	»	66	30	»	»	1320	1547	2867
32429	34528	622	823	4031	4458	2033	829	53	14	41146	42688	83834
294	300	7	10	30	38	50	62	»	»	1895	2017	3912
27851	29075	165	190	1472	1663	1324	801	»	»	32940	33843	66783
389	449	70	68	»	»	109	»	»	»	4615	4937	9552
27820	28900	3571	4694	109	120	2557	843	127	104	36486	37092	73578
882	1181	7	8	124	131	116	»	»	»	3075	3165	6240
19991	21831	1201	1404	1162	1197	1469	»	»	»	30971	31767	62738
»	»	»	»	»	»	243	»	»	»	3657	4373	8030
18095	19549	6370	6725	23	25	1856	334	»	»	28931	29424	58355
350	347	5	7	»	»	170	70	»	»	3666	3573	7239
22238	23036	6002	6115	1633	1683	2170	1828	56	43	32628	33193	65821
2517	3044	89	93	167	186	1746	933	»	»	38716	43160	81876
206691	21870	21385	23653	13664	14985	16026	7380	277	33	278738	286294	565032
208608	24914	21474	23846	13831	15171	17772	8313	277	33	317454	329454	646908
18773	18018	944	1037	589	534	1380	810	1476	1352	27880	26060	53940
327381	42932	22418	24883	14420	15705	19152	9123	1753	1385	345334	355514	700848

ВѢДОМОСТЬ

о распредѣленіи непостояннаго населенія Плоцкой
губерніи по сословіямъ

за 1891 г.

Города и уѣзды.	Дворянъ.				Духовенства.		Почетныхъ гражданъ.			Купцовъ.	Мѣщанъ.	К					
	Потомствен- ныхъ.	Личныхъ.	Бѣлаго.	Чернаго.	Потомствен- ныхъ.	Личныхъ.											
							М	Ж									
М У Ж Ч И Н Ъ И Ж Е Н Щ И Н Ъ																	
Губернскій г. Плоцкъ . . .	67	42	159	75	102	»	»	»	2	2	7	3	42	44	774	1112	8
Заштатный г. Вышегородъ	»	»	»	»	»	»	»	»	»	»	»	»	»	»	122	150	
Уѣздъ Плоцкій	69	62	3	1	8	»	»	»	6	»	»	»	1	2	135	128	26
Городъ Плонскъ	3	2	5	3	»	»	»	»	»	»	»	»	»	»	131	150	1
Заштатный г. Забродичъ.	2	4	»	»	»	»	»	»	»	1	2	»	»	»	122	126	
Уѣздъ Пловскій	15	17	»	»	»	»	»	»	»	»	»	»	9	13	94	122	22
Городъ Липно	»	»	1	13	»	»	»	»	»	»	10	4	2	»	14	66	
Заштатный г. Добрыня на рѣкѣ Вислѣ	»	»	3	3	»	»	»	»	»	»	»	»	»	»	24	25	
Уѣздъ Липновскій	23	31	7	8	6	»	»	»	2	3	2	2	3	2	100	94	22
Городъ Рининь	1	»	»	»	»	»	»	»	»	»	»	»	9	12	12	15	1
Уѣздъ Рининскій	28	42	»	»	4	»	»	»	»	»	»	»	10	16	121	101	20
Городъ Млава	6	4	»	»	4	»	»	»	»	»	»	»	10	»	103	107	3
Уѣздъ Млавскій	31	24	7	8	5	1	»	»	»	»	»	»	19	18	139	145	22
Городъ Серпецъ	2	1	4	3	»	»	»	»	»	»	»	»	21	16	45	29	9
Уѣздъ Серпецкій	1	2	2	3	»	»	»	»	»	»	»	»	27	20	1291	1072	107
Городъ Праснышъ	»	»	21	12	3	1	8	»	»	»	»	»	»	»	62	68	9
Уѣздъ Праснышскій	2	1	»	»	2	»	»	»	»	»	»	»	»	»	95	108	151
Городъ Цѣхановъ	32	18	5	6	»	»	»	»	»	»	»	»	7	6	385	32	17
Уѣздъ Цѣхановскій	56	53	»	»	»	1	»	»	»	»	»	»	»	»	62	39	235
<i>Итого въ городахъ . . .</i>	<i>113</i>	<i>71</i>	<i>198</i>	<i>115</i>	<i>109</i>	<i>»</i>	<i>1</i>	<i>8</i>	<i>2</i>	<i>2</i>	<i>8</i>	<i>15</i>	<i>93</i>	<i>80</i>	<i>1794</i>	<i>1880</i>	<i>209</i>
<i>» » уѣздахъ</i>	<i>228</i>	<i>232</i>	<i>19</i>	<i>20</i>	<i>25</i>	<i>1</i>	<i>1</i>	<i>»</i>	<i>8</i>	<i>3</i>	<i>2</i>	<i>2</i>	<i>69</i>	<i>71</i>	<i>2037</i>	<i>1809</i>	<i>1667</i>
<i>» » губерніи</i>	<i>341</i>	<i>303</i>	<i>217</i>	<i>135</i>	<i>134</i>	<i>1</i>	<i>2</i>	<i>8</i>	<i>10</i>	<i>5</i>	<i>10</i>	<i>17</i>	<i>162</i>	<i>151</i>	<i>3831</i>	<i>3689</i>	<i>1877</i>

Крестьянъ.		Шляхты.		Колонистовъ.		Отставныхъ и запасныхъ нижнихъ чиновъ.		Иностран-ныхъ под-данныхъ.		В С Е Г О (непостояннаго населе-ленія).		
М У Ж Ч И Н Ъ И Ж Е Н Щ И Н Ъ.										МУЖ.	ЖЕН.	ОБ. ПОЛА.
855	1344	142	97	»	»	382	194	138	109	2670	3022	5692
20	30	»	»	»	»	»	»	6	1	148	181	329
336	2717	54	48	164	179	145	132	71	62	3592	3331	6923
155	169	6	4	»	»	7	5	4	2	311	335	646
32	45	»	»	»	»	10	12	3	12	170	201	371
202	2603	99	110	63	71	117	73	71	58	2670	3067	5737
89	130	5	57	»	»	14	4	1	2	128	284	412
99	102	»	»	»	»	4	2	»	»	130	132	262
60	2026	31	34	69	101	232	149	217	225	2955	2675	5630
77	178	»	»	»	»	5	6	9	5	213	216	429
92	1869	16	25	32	36	53	84	177	129	2533	2302	4835
00	249	28	33	»	»	37	»	50	46	538	439	977
54	2056	292	299	»	»	114	53	189	199	3050	2803	5853
99	68	8	6	5	1	»	»	3	3	187	127	314
70	725	2	1	199	86	»	»	123	108	2715	2017	4732
97	69	»	»	»	»	87	»	17	15	288	172	460
13	1546	33	90	»	»	55	»	180	149	1880	1894	3774
75	105	9	4	»	»	39	21	12	9	664	201	865
58	1997	220	229	57	60	79	75	205	218	3038	2671	5709
98	2489	198	201	5	1	585	244	243	204	5447	5310	10757
75	15529	747	836	584	533	795	566	1233	1148	22433	20750	43183
73	18018	944	1037	589	534	1380	810	1476	1352	27890	26060	53940

ВѢДОМОСТЬ

о распредѣленіи брачущихся по вѣроисповѣданіямъ
и по семейному положенію въ Плодской губерніи

за 1891 г.

ЗАКЛЮЧЕНО В

Города и уѣзды.	Между холостыми и дѣвцами.				Между холостыми и вдовами.				Право-славныхъ
	Право-славныхъ	Католиковъ.	Протестантовъ.	Евреевъ.	Право-славныхъ.	Католиковъ.	Протестантовъ.	Евреевъ.	
Губернскій г. Плоцкъ . . .	18	59	3	45	1	2	»	1	3
Заштатный г. Вышегородъ . . .	»	6	1	16	»	1	»	»	»
Уѣздъ Плоцкій . . .	»	353	23	23	»	37	6	»	»
Городъ Плонскъ . . .	2	11	»	25	»	3	»	6	2
Заштатный г. Закрочимъ . . .	»	2	»	13	»	»	»	2	»
Уѣздъ Плонскій . . .	3	305	17	19	»	33	2	2	»
Городъ Ляпю . . .	»	25	3	7	»	6	1	2	»
Зашт. г. Добржинь на р. Вислѣ	»	5	»	5	»	1	»	»	»
Уѣздъ Липновскій . . .	»	351	62	6	»	18	12	»	»
Городъ Рыпинъ . . .	»	7	1	9	»	»	»	»	»
Уѣздъ Рыпинскій . . .	1	299	46	15	»	42	15	1	»
Городъ Млава . . .	3	22	2	24	»	3	»	1	1
Уѣздъ Млавскій . . .	»	432	2	13	»	29	»	»	»
Городъ Серпецъ . . .	»	334	34	17	»	27	2	3	»
Уѣздъ Серпецкій . . .	1	356	30	19	»	32	5	4	1
Городъ Праснышъ . . .	»	10	»	26	»	1	»	»	»
Уѣздъ Праснышскій . . .	1	309	3	15	»	37	»	2	»
Городъ Цѣхановъ . . .	»	15	»	13	»	1	»	»	»
Уѣздъ Цѣхановскій . . .	»	356	12	3	»	14	1	»	1
Итого . . .	29	3257	239	313	1	287	44	24	8
		3838				356			

Н О Б Р А К О В Ъ В Ъ 1891 Г.

и вдо- вья.		Между вдовцами и дѣ- вицами.				Между вдовцами и вдо- вами.				Всего заключено браковъ.			
		Право- славныхъ.	Католи- ковъ.	Проте- стантовъ.	Евреевъ.	Право- славныхъ.	Католи- ковъ.	Проте- стантовъ.	Евреевъ.	Право- славныхъ.	Католи- ковъ.	Проте- стантовъ.	Евреевъ.
1	3	19	1	3	1	3	»	2	23	83	4	51	
»	»	1	»	1	»	»	»	»	»	8	1	17	
»	»	79	7	2	»	45	3	»	»	514	39	25	
6	2	1	2	3	»	4	»	4	4	19	2	38	
2	»	»	»	»	»	1	»	»	»	3	»	15	
2	»	52	6	1	»	30	»	»	3	420	25	22	
2	»	8	2	»	»	7	1	1	»	46	7	10	
»	»	2	»	»	»	»	»	2	»	8	»	7	
»	»	49	28	2	»	68	22	2	»	486	124	10	
»	»	2	»	»	»	3	»	»	»	12	1	9	
1	»	49	10	4	»	25	12	»	1	415	83	20	
1	1	8	»	2	»	1	»	»	4	34	2	27	
»	»	74	2	1	»	40	»	»	»	575	4	14	
3	»	4	1	2	»	1	1	1	»	366	38	23	
4	1	39	3	1	»	31	»	1	2	458	38	25	
»	»	1	»	1	»	1	»	»	»	13	»	27	
2	»	55	1	»	»	41	»	»	1	442	4	17	
»	»	4	»	»	»	1	»	»	»	21	»	13	
»	1	70	1	»	»	34	1	»	»	474	15	3	
24	8	517	64	23	1	336	40	13	39	4397	387	373	
	612				390				5196				

ВѢДОМОСТЬ

эмигрировавшимъ въ 1891 году изъ Плоцкой губерніи
въ Бразилію и Сѣверную Америку.

НАЗВАНІЕ УЪЗДОВЪ.	Крестьянъ:								Изъ числа крестьянъ было рабочихъ на мѣстныхъ ко- мѣщичьихъ хозяйствахъ.	Фабричныхъ ра- бочихъ и реме- сленниковъ.				Лицъ ирочихъ званій и занятій.				В С Е Г О.			
	Земельныхъ.				Безземельныхъ.					Одинокихъ.	Семейныхъ.	При нихъ жень и дѣтей.	Итого.	Одинокихъ.	Семейныхъ.	При нихъ жень и дѣтей.	Итого.	Одинокихъ.	Семейныхъ.	При нихъ жень и дѣтей.	Итого.
	Одинокихъ.	Семейныхъ.	При нихъ жень и дѣтей.	Итого.	Одинокихъ.	Семейныхъ.	При нихъ жень и дѣтей.	Итого.													

В Ъ Б Р А З И Л И Ю.

Плоцкій . . .	3	7	14	24	22	16	58	96	9	24	43	76	»	2	3	5	»	4	17	21	25	29	92	146
Плонскій . . .	»	1	3	4	7	5	9	21	6	5	9	20	3	»	»	3	4	2	»	6	14	8	12	34
Липновскій . . .	4	21	89	114	15	26	65	106	11	28	61	100	1	1	1	3	1	9	14	24	21	57	169	247
Рыпинскій . . .	1	11	39	51	14	53	128	195	8	28	69	105	»	1	1	2	»	4	11	15	15	69	179	263
Млавскій . . .	2	»	»	2	4	2	7	13	4	2	7	13	»	»	»	»	1	»	»	1	7	2	7	16
Серпецкій . . .	»	»	»	»	2	1	5	8	1	1	5	7	»	»	»	»	»	»	»	»	2	1	5	8
Праснышскій . . .	»	»	»	»	4	2	7	13	»	»	»	»	»	»	»	»	»	»	»	»	4	2	7	13
Цѣхановскій . . .	1	1	6	8	2	2	7	11	2	2	7	11	»	»	»	»	»	»	»	»	3	3	13	19
Итого . . .	11	41	151	203	70	107	286	463	41	90	201	332	4	4	5	13	6	19	42	67	91	171	484	746

В Ъ С ъ В Е Р Н У Ю А М Е Р И К У.

Плоцкій . . .	»	1	»	1	1	»	»	1	1	»	»	1	7	1	1	9	10	5	12	27	18	7	13	38
Плонскій . . .	»	1	»	1	6	2	1	9	6	2	1	9	11	»	»	11	8	4	8	20	25	7	9	41
Липновскій . . .	59	23	22	104	309	79	94	482	256	74	90	420	34	4	10	48	23	5	23	51	425	111	149	685
Рыпинскій . . .	56	20	37	113	274	43	55	372	232	40	56	528	3	»	3	18	3	10	31	351	66	102	519	
Млавскій . . .	13	10	25	48	94	10	10	114	95	10	10	115	3	4	»	7	2	3	3	8	112	27	38	177
Серпецкій . . .	49	27	53	129	81	12	31	124	70	11	31	112	2	»	»	2	38	5	12	55	170	44	96	310
Праснышскій . . .	6	2	4	12	55	7	11	73	48	6	11	65	1	1	»	2	11	5	22	38	73	15	37	125
Цѣхановскій . . .	30	2	»	32	94	5	16	115	84	4	16	104	3	1	»	4	5	2	7	14	132	10	23	165
Итого . . .	213	86	141	440	914	158	218	1290	792	147	215	1154	64	11	11	86	115	32	97	244	1306	287	467	2060
Всего . . .	224	127	292	643	984	265	504	1753	833	237	416	1486	68	15	16	99	121	51	139	311	1397	458	951	2806

3.60

K O N 1 E C

8 5 7

человѣкъ обоого пола (мужчинъ 44,641, женщинъ 28,628), то наличное населеніе губерніи къ 1-му января 1892 года представляет цифру въ 627,579 человекъ обоого пола (мужчинъ 300,693 и женщинъ 326,886).

Въ 1891 году всѣхъ браковъ было заключено 5,196; болѣе прошлаго года на 93.

Изъ этого числа было браковъ:

между холостыми и дѣвцами	3,838
« холостыми и вдовами	356
« вдовцами и дѣвцами	612
« вдовцами и вдовами	390
<hr/>	
Итого	5,196

По вѣроисповѣданію брачующихся число браковъ распредѣляется слѣдующимъ образомъ:

У Православныхъ	39
« Римско-Католиковъ	4,397
« Протестантовъ	387
« Евреевъ	373
<hr/>	
Итого	5,196

На 10 тысячъ жителей приходится браковъ:

У Православныхъ	110
« Римско-Католиковъ	69
« Протестантовъ	71
« Евреевъ	42
<hr/>	

Въ 1891 году родилось 2,368 мальчиковъ и дѣвочекъ (безъ мертворожденных); менѣе прошлагодняго на 666.

Изъ этого числа родилось:

У Православныхъ	165
« Римско-Католиковъ	22,286
« Протестантовъ	1,991
« Евреевъ	1,926
<hr/>	
Итого	26,368

На 10 тысячъ жителей приходится родившихся:

У Православныхъ	468
« Римско-Католиковъ	393
» Протестантовъ	369
« Евреевъ	242

Въ числѣ родившихся было двоенъ 298 (148 мальчиковъ и 150 дѣвочекъ), троенъ 6 (3 дѣв. и 3 мальч.) и четверенъ 4 (3 мальч. 1 дѣв.).

Мертворожденныхъ было: Мальчиковъ	148
Дѣвочекъ	125
<hr/>	
Итого	273

Въ 1891 году всего умерло мужчинъ и женщинъ 18,293, меньше прошлогодняго на 1,109.

Изъ этого числа умерло:

Православныхъ	82
Римско-Католиковъ	13,136
Протестантовъ	3,248
Евреевъ	1,827
<hr/>	
Итого	18,293

На 10 тысячъ жителей приходится умершихъ:

У Православныхъ	232
» Римско-Католиковъ	222
« Протестантовъ	601
« Евреевъ	251

Умершіе распредѣляются слѣдующимъ образомъ по возрасту и полу:


	Мужчинъ.	Женщинъ.	Обоего пола.
До 1 мѣс.	3,186	1,793	4,979
отъ 1—3 мѣс.	523	736	1,259
• 3—6 мѣс.	640	748	1,388
• 6 мѣс.—1 года	647	842	<u>1,389</u>
• 1 г.—5 лѣтъ	1,263	1,306	<u>2,569</u>
• 5—10 л.	756	1,082	1,838
• 10—65 л.	1,372	1,589	2,961
• 65—100 л.	886	921	1,807
свыше 100 лѣтъ	<u>2</u>	<u>1</u>	<u>3</u>
Итого . .	9,275	9,018	18,293

11,581

По возрасту, полу и мѣсяцамъ умершіе распредѣляются такъ:

МѢСЯЦЫ.	Моложе 10 лѣтъ.			Отъ 10 до 65 лѣтъ.			Свыше 65 лѣтъ.		
	Муж.	Жен.	Об. пола.	Муж.	Жен.	Об. пола.	Муж.	Жен.	Об. пола.
Январь	894	610	1504	120	144	264	79	8	87
Февраль	695	863	1558	117	107	224	86	88	174
Мартъ	622	775	1397	110	132	242	91	80	171
Апрѣль	428	460	888	102	137	239	64	60	104
Май	884	748	1632	118	121	239	65	72	137
Іюнь	493	449	942	102	116	218	61	74	135
Іюль	475	468	943	104	111	215	61	63	124
Августъ	536	402	938	146	133	249	77	72	149
Сентябрь	468	442	910	98	110	208	68	62	130
Октябрь	603	491	894	106	117	223	76	80	156
Ноябрь	489	454	943	104	165	269	86	104	190
Декабрь	433	345	778	145	196	341	74	87	161
Итого	7015	6507	13522	1372	1589	2961	888	922	1810

5492/8115



II.

П о д а т и и п о в и ш н о с т и.

а) Окладные сборы.

(Прилагаются ведомости №№ 4 и 4/а).

Въ 1891 году подлежало къ поступленію налоговъ и податей:

Недоимокъ прежнихъ лѣтъ и годового оклада	725,428 р. 99 к.
Вновь причислено недоимокъ и оклада	4,294 „ 65 „
Изъ этого числа исключено недоимокъ и оклада	4,959 „ 54 „
Взыскано недоимокъ и оклада	719,976 „ 32 „
Осталось къ 1-му января 1892 года невзысканныхъ недоимокъ и оклада	4,787 „ 79 „
А въ 1890 году оставалось недозысканныхъ	60,730 „ 23 „

Слѣдовательно отчетный годъ благоприятѣе, какъ въ отношеніи изчисленія налоговъ и податей, такъ и въ поступленіи ихъ.

Болѣе подробныя свѣдѣнія по этому предмету содержатся въ упомянутыхъ ведомостяхъ №№ 4 и 4/а.

б) Государственные и губернскіе сборы.

I. Государственные сборы. Къ числу Государственныхъ сборовъ относится транспортный сборъ. Этотъ сборъ поступаетъ въ Государственный доходъ на возмѣщеніе ежегодно ассигнуемыхъ по смѣтѣ Министерства Внутреннихъ Дѣлъ суммъ на расходы по препровожденію безпартныхъ и бродягъ, по перевозкѣ чиновъ запаса арміи, призванныхъ на службу, и на другіе тому подобныя расходы.

Сбора этого по Плоцкой губерніи съ 55,048³/₄ дымовъ (съ cadaго по 20 коп.) въ 1891 году поступило 11,009 руб. 75 коп.; расхода же произведено на 9,557 руб. 39 коп.

II. Губернскіе сборы. Къ губернскимъ сборамъ, составляющимъ спеціальныя средства губерніи, относятся: 1) квартирный, 2) эмеритальный, 3) дорожный, 4) сборъ по застрахованію строеній отъ огня и 5) сборъ по застрахованію рогатаго скота отъ чумы.

1. Квартирный сборъ. На основаніи Высочайше утвержденного, 31-го мая 1868 года, Положенія о раскладкѣ квартирнаго сбора въ губерніяхъ Царства Польскаго, росписаніе этого сбора производится мѣстными уѣздными и гминными управленіями (а по гор. Плоцку—губернскимъ правленіемъ) и, по утвержденіи этихъ росписаній уѣзднымъ управленіемъ, квартирный сборъ вносится, наравнѣ съ другими податями, въ мѣстное казначейство, какъ спеціальныя средства, для удовлетворенія изъ онаго жителей квартирными деньгами за постой войскъ.

Въ 1891 году квартирный сборъ долженъ былъ поступить въ слѣдующемъ размѣрѣ:

недоимокъ	16,177 р. 2 к.
оклада	75,800 » 78 »
Исключено: недоимокъ	239 » 53 »
оклада	— » — »
Слѣдовало взыскать: недоимокъ	13,937 » 49 »
оклада	75,800 » 78 »
Взыскано: недоимокъ	10,843 » 70 »
оклада	60,713 » 64 »

Осталось къ 1-му января 1892 года:

недоимокъ	5,093 » 79 »
оклада	15,087 » 14 »
всего осталось	20,180 » 93 »

2. Эмеритальный сборъ. Эмеритальный сборъ за 1891 годъ представляется въ слѣдующемъ размѣрѣ:

Слѣдовало поступить: недоимокъ	3,460 р. 12 к.
оклада	17,977 » 50 »

Къ 1-му января 1891 года оставалось суммъ губернскаго земскаго дорожнаго сбора:

(въ томъ числѣ и недоимки 3,523 руб. 23 коп.) 24,087 р. — к.

Въ 1891 г. поступило дорожнаго сбора:

(въ томъ числѣ и недоимки 2,977 руб. 89 коп.) 82,447 „ 10 „

10⁰/₀ дорожнаго сбора 10,869 „ 31 „

Итого въ 1891 году общая сумма губернскаго земскаго дорожнаго сбора составляла 117,403 „ 41 „

Въ 1891 году израсходовано:

а) Уплатено за произведенный въ 1890 г. ремонтъ губернскихъ шоссеиныхъ дорогъ 16,671 „ 40 „

б) За ремонтъ тѣхъ же дорогъ въ 1891 г. 42,810 „ 26 „

в) На содержаніе дорожной службы въ губерніи 12,431 „ 25 „

г) Пособіе гминамъ на постройку мостовъ 1,470 „ 1 „

д) На постройку 4²⁰⁰/₅₀₀ верстъ шоссе Плоцко-Вышегородскаго тракта 1,417 „ 97 „

е) На отстройку моста № 7, на Цѣхановско-Праснышко-Пултускомъ 1-о разрядномъ шоссе 428 „ — „

ж) На постройку моста въ дер. Илинокъ Плонскаго уѣзда 2,105 „ 27 „

з) На починку моста № 11 и перестройку мостовъ №№ 18 и 19 на Праснышко-Пултускомъ шоссе въ Праснышскомъ уѣздѣ 803 „ 74 „

и) Выдано купцу Альтеру въ возвратъ излишне взысканныхъ при выдачѣ свидѣтельствъ 1-ой гильдіи за 1887, 1888, 1889, 1890 и 1891 года 150 „ — „

і) На обыкновенные расходы, какъ то: на публикацію о торгахъ, въ награду дорожнымъ сторожамъ и т. п. 246 „ 89 „

Итого весь расходъ въ 1891 г. составляетъ 78,534 „ 79 „

Затѣмъ, въ остаткѣ на 1892 г. (въ томъ числѣ и недоимки 3,042 руб. 23 коп.) всего 38,868 р. 62 к.

Изъ этой суммы причитается въ уплату за работы разрѣшенныя, но неисполненныя и неоплаченныя по настоящее время.

1) По ремонту губернскихъ шоссеиныхъ дорогъ въ 1891 году	1,670	33	„
2) За постройку моста въ дер. Илинокъ на Плоцко-Варшавскомъ 1-о разрядномъ губернскомъ шоссе въ Плонскомъ уѣздѣ	1,747	65	„
<hr/>			
Всего	3,417	98	к.

За удовлетвореніемъ сихъ расходовъ, то есть 3,417 руб. 98 коп. изъ 38,868 руб. 62 коп., весь остатокъ суммъ губернскаго земскаго дорожнаго сбора составить 35,450 „ 64 „

(Въ томъ числѣ и недоимки 3,042 руб. 23 коп.).

Болѣе противъ 1890 г. на 11,363 руб. 64 коп.

4. Страховой сборъ. Этотъ сборъ, взимаемый на основаніи Высочайше утвержденнаго 20-го іюля 1870 года Положенія, представляется въ слѣдующемъ видѣ:

Къ концу 1891 года считалось застрахованныхъ строеній на сумму	33,670,040	р.	—	к.
Въ 1890 году было застраховано на сумму	33,217,510	„	—	„
Слѣдовательно, увеличилось застрахованій на сумму	452,530	„	—	„
Страховой сборъ, назначенный ко взиманію въ январскомъ и октябрскомъ срокахъ, составляетъ	281,232	„	55	„
Другіе случайные доходы простирались до	824	„	98	„
<hr/>				
Всего подлежало къ поступленію	282,057	„	53	„

Сравнительно съ 1890 г. страховой сборъ въ 1891 году уменьшился на 50,775 руб. 47 коп., каковое уменьшеніе произошло отъ того, что въ отчетномъ году не было назначено ко взиманію отдѣльнаго по губерніи сбора, для удовлетворенія пожарныхъ убытковъ, такъ какъ въ этомъ сборѣ не встрѣтилась надобность.

Въ 1891 году израсходовано: а) На выдачу вознагражденія за убытки, причиненные пожарами	221,912 р. 28 к.
б) Въ пособіе казѣ на содержаніе чиновъ, служащихъ по страховой части	13,028 . — .
и в) На экстраординарные расходы	4,628 . 89 .
Итого	239,569 . 17 .

Наличныхъ суммъ, принадлежащихъ къ страховому учрежденію, къ концу 1891 года осталось:

Въ Главномъ Казначействѣ	100,000 р. — к.
Въ Государственномъ Банкѣ	171,467 . 54 .
Въ губернскомъ и уѣздныхъ казначействахъ	146,920 . 15 .
Итого	418,387 . 69 .

Сравнительно съ 1890 г. болѣе на 44,922 руб. 26 коп.

Въ 1891 году отослано страховыхъ сборовъ въ Главное Казначейство 20,000 руб.

Недоимки страховыхъ сборовъ, вмѣстѣ съ случайными доходами, къ концу 1891 г. составляли	16,682 . 63 .
Авансовъ, подлежащихъ возврату и оправданію	1,265 . 21 .
Итого	17,947 . 84 .

Сравнительно съ 1890 г. недоимокъ уменьшилось на 3,607 р. 93 к.

Убытки, причиненные пожарами въ 1891 году въ застрахованныхъ строеніяхъ и въ движимомъ имуществѣ, составляли 526,348 руб.

Въ томъ числѣ убытки на долю застрахованныхъ строеній составляютъ: 244,688 руб.; болѣе 1890 года на 16,605 руб.

На основаніи ст. 10 Положенія 20-го іюля 1870 года о взаимномъ губернскомъ страхованіи строеній отъ огня, выдано вознагражденія изъ суммъ страхового сбора за открытіе поджигателя строеній 100 руб. и 64 лицамъ за оказанное ими особое отличіе при тушеніи пожаровъ 457 рублей.

5. Сборъ по застрахованію рогатаго скота отъ чумы. Застрахованіе рогатаго скота отъ чумы производилось въ 1891 году по правиламъ 20 іюля 1870 г., на основаніи коихъ и согласно распоряженію Министерства Внутреннихъ Дѣлъ, отъ 20 декабря 1890 г. за № 6038, сборъ съ каждой головы скота установленъ на 1891 г. по $\frac{1}{2}$ коп.

По произведеннымъ, въ началѣ 1891 года, спискамъ скота, количество онаго оказалось въ Плоцкой губерніи 214,708 головъ; сравнительно съ 1890 годомъ къ обложенію сборомъ убыло 1,413 головъ скота.

Сбора со скота въ 1891 г. назначено было . . . 1,074 р. 51 к.

Въ 1891 году израсходовано:

а) на содержаніе службы по пресѣченію чумы . . .	3,450 р. — к.
б) на почтовые издержки по пересылкѣ денегъ уѣздными казначействами въ губернское . . .	5 » 16 »
в) выдано въ пособіе Ломжинской губерніи . . .	2,350 » — »

Всего 5,805 р. 16 к.

Къ 1-му января 1892 г. суммъ сбора со скотовладельцевъ состояло 70,130 руб. 61 коп., изъ коихъ хранится: а) въ Главномъ Казначействѣ въ 5% облигаціяхъ восточнаго займа 65,000 р., б) въ Варшавской конторѣ Государственнаго Банка 4,641 р. 1 к и в) въ казначействахъ губерніи 489 р. 60 к.

III. Общественные сборы.

Гминные сборы. Къ гминнымъ сборамъ относятся сборы: 1) на содержаніе гминныхъ управленій, 2) на содержаніе гминныхъ судовъ, 3) на

содержаніе гминныхъ начальныхъ училищъ, 4) на расходы, обязательныя въ силу разныхъ правительственныхъ распоряженій, и 5) на общественныя надобности, устанавливаемыя самими гминными сходами.

Въ 1891 году, какъ это видно изъ нижеприведенной таблицы, израсходовано:

По 1-му пункту	63,539 р. 90 к.
» 2-му »	39,939 » 62 »
» 3-му »	34,190 » 39 ¹ / ₂ »
» 4-му »	29,453 » 41 »
» 5-му »	55,631 » 22 »
<hr/>	
Итого	222,754 » 54 ¹ / ₂ »

Въ Плодской губерніи, въ отчетномъ году, числилось:

гминныхъ управленій	108
судебныхъ гминныхъ округовъ	33
гминныхъ начальныхъ училищъ	178

Слѣдовательно, израсходовано, среднимъ числомъ:

на 1 гминное управленіе	588 р. 33 ¹ / ₄ к.
» 1 гминный судебный округъ	1,219 » — »
» 1 гминное начальное училище	192 » 7 »

Хотя число гминныхъ начальныхъ училищъ осталось тоже самое, какъ и въ 1890 году т. е. 178, но сумма на содержаніе ихъ нѣсколько уменьшилась, а именно на 964 руб. 4 коп. сравнительно съ прошлымъ годомъ, но значительно увеличилась, именно—слишкомъ на девять тысячъ — по 4-му пункту, чѣмъ и можно объяснить вышеозначенное уменьшеніе.

Земли, обложенной гминными сборами, числилось 1,492,482 морга; такимъ образомъ, средній размѣръ этихъ сборовъ съ 1-го морга земли составляетъ 15 коп.

Г М И Н Н Ы Е С Б О Р Ы .

Въ уѣздахъ.	Израсходовано въ 1891 году.								Итого.	Пространство, въ моргахъ, обложенной сборами земли.	Размѣръ сбора съ морга земли въ копѣйкахъ.
	Содержаніе гминныхъ управленій.				Содержаніе гми- ныхъ судовъ.	Содержаніе гми- ныхъ начальныхъ училищъ.	Общественные расходы по силу нравственно-общественныхъ распоряженій.	На общественныя на- добности по иротого- рамъ гмин. судовъ.			
	Личный со- ставъ.	Канцелярскіе и другіе рас- ходи.	Насѣвъ номѣ- щеній.	Содержаніе гми- ныхъ судовъ.							
Р у б л и н к о п ѣ й к и .											
Плоцкомъ . .	5835	2431 20	481	4515 92	4023 16	4104 27	8901 10	50291 65	192369	15,7	
Плоцкомъ . .	6040	1508 7	460	4979 92	4341 29	7117 57	6395 42	30842 93	208682	14 ¹ / ₅	
Ливновскомъ	7279	1399 40	520 52	6427 28	8575 58	1105 20	10017 19	35324 17	213538	16 ¹ / ₂	
Рыпинскомъ.	6538	1105 68	437	6556 83	5077 30	1096 29	5042 63	25853 73	177403	14,5	
Млавскомъ .	5773	1541 35	502	4432 73	2943 16 ¹ / ₂	4882 97	6321 14	26396 35 ¹ / ₂	208554 ¹ / ₂	11 ³ / ₄	
Серпецкомъ .	6757 16	2672	380	3663 4	4 08 18 ¹ / ₂	2000 87	295	19776 25 ¹ / ₂	151713	14	
Праснышскомъ	3840	2982 45	70	4714 69	1983 31 ¹ / ₂	3644 30	4568 82	21783 57 ¹ / ₂	161660	15	
Цѣхановскомъ	3905	1101 41		4649 21	3238 40	5501 94	14089 92	32485 88	178563	18	
Въ губерніи	45967 16	14722 22	2850 52	39939 62	34190 39 ¹ / ₂	29453 41	55631 22	222754 54 ¹ / ₂	1492482 ¹ / ₂	15	

в) Городекіе доходы и расходы.

(Прилагается вѣдомость № 4—б.).

Всѣхъ доходовъ по городамъ Плоцкой губер- ніи въ 1891 году поступило	149,466 р. 43 к.
По отдѣльнымъ источникамъ доходы распре- дѣляются слѣдующимъ образомъ:	
съ городскихъ имуществъ и оброчныхъ статей	12,176 » 81 ¹ / ₂ »
сборы съ владѣльцевъ недвижимыхъ иму- ществъ	12,069 » 20 ¹ / ₂ »
сборъ съ промышленниковъ	18,553 » 15 »
налоги косвенные	39,997 » 3 ¹ / ₂ »
доходы вспомогательные	— —
мелочные и случайные	1,108 » 79 ¹ / ₂ »
доходы чрезвычайные: отъ казны, городскихъ капиталовъ, недоимокъ и другихъ источниковъ	65,561 » 43 »

Въ сравненіи съ предшествовавшимъ годомъ	
увеличеніе послѣдовало по налогамъ косвеннымъ на	1,794 р. 86 ¹ / ₂ к.
и по доходамъ чрезвычайнымъ	19,190 » 1 ¹ / ₄ »
Напротивъ, доходы уменьшились:	
съ городскихъ имуществъ и оброчныхъ ста-	
тей на	4,408 » 17 »
сборамъ съ владѣльцевъ недвижимыхъ иму-	
ществъ	176 » 38 ¹ / ₂ »
съ промышленниковъ	1,648 » 87 »
по доходамъ вѣномагательнымъ	4 » 14 »
„ мелочнымъ и случайнымъ	337 » 88 »
Вообще же доходы городовъ Плоцкой губерніи	
за 1891 годъ противъ 1890 увеличились на	14,409 » 43 ³ / ₄ »
Расходовъ изъ городскихъ суммъ произведено	
въ 1891 году на сумму	130,562 » 80 ¹ / ₂ »
менѣе общей цифры дохода на	18,903 » 62 ¹ / ₂ »
и болѣе расхода 1890 года на	13,229 » 4 ¹ / ₂ »
Предметы расходовъ слѣдующіе:	
содержаніе мѣстъ и лицъ городского управ-	
ленія	46,364 » 31 »
содержаніе городскихъ имуществъ и наемъ	
отъ города помѣщеній	13,058 » 30 »
наружное благоустройство городовъ	10,198 » 35 ¹ / ₂ »
содержаніе благотворительныхъ и другихъ об-	
щественныхъ заведеній	10,638 » 63 »
уплата долговъ	29,216 » 14 »
мелочныя и экстренныя издержки	2,421 » 37 »
Расходы единовременные:	
по городскому управленію, строительной части	
и другимъ городскимъ надобностямъ	18,665 » 70 »

Изъ нижеслѣдующей таблицы видно, сколько въ отчетномъ году осталось не взысканныхъ суммъ въ пользу городскихъ кассъ Плоцкой губерніи:

Названіе городовъ.	Оставалось въ недоимкѣ съ прежнихъ лѣтъ.	Подлежало ко взысканію въ 1891 году.	ВСЕГО.		Поступило въ 1891 г.	Осталось въ недоимкѣ къ 1892 г.
	Р у б л и и к о п ѣ й к и.					
Губернскій г. Плоцкъ Сложено со счетовъ	322569 43 ³ / ₄	84556 29 ¹ / ₂	407125	73	55999 90 ³ / ₄	342843 53 ¹ / ₄
Уѣздные города:	" "	" "	" "	" "	8282 29	
Плонскъ	4285 10	9873 5	14158 15		7846	6312 8 ¹ / ₂
Липно	504 19 ¹ / ₂	8845 33 ¹ / ₂	9349 53		8536 57 ¹ / ₂	812 95 ¹ / ₂
Рыпийъ	1804 62	8294 35	10098 97		7362 60	1789 76
Сложено со счетовъ	" "	" "	" "	" "	946 61	
Млава	3346 21	42526 75 ¹ / ₂	45872 96 ¹ / ₂		43336 71 ¹ / ₂	2536 25
Серпецъ	73 91 ¹ / ₂	11567 37 ¹ / ₂	11641 29		11307 42 ¹ / ₂	259 95
Сложено со счетовъ	" "	" "	" "	" "	73 91 ¹ / ₂	
Цѣхановъ	8481 80	10810 29 ¹ / ₂	19292 9 ¹ / ₂		10553 39 ¹ / ₂	6913 5
Сложено со счетовъ	" "	" "	" "	" "	1825 65	
Замтатиле города:						
Вышегородъ	774 22	26 5	800 27		21 69	778 58
Закрочимъ	1271 34 ¹ / ₂	199 80	1471 14 ¹ / ₂		74 1	1397 13 ¹ / ₂
Добржинь	" "	185 45	185 45		79 75	80 20
Сложено со счетовъ	" "	" "	" "	" "	25 50	
Уѣздн. гор. Праснышъ	1217 12	13488 36 ¹ / ₂	14705 48 ¹ / ₂		13360 76 ¹ / ₂	1244 72
Сложено со счетовъ	" "	" "	" "	" "	100 "	
Итого	344327 96 ¹ / ₄	190373 11 ³ / ₄	534701	8	158478 89 ³ / ₄	
Сложено со счетовъ	" "	" "	" "	" "	11253 96 ¹ / ₂	364968 21 ³ / ₄

Такимъ образомъ, сравнительно съ прошлымъ годомъ, и поступило менѣе, и осталось въ недоимкѣ больше.

Къ 1-му января 1891 года состояло въ Варшавской конторѣ Государственнаго банка капиталовъ:

запаснаго 219,649 р. 49³/₄ к.
неприкосновеннаго 14,606 « 18 «

Всего . 234,255 « 67³/₄ «

За сдѣланными въ 1891 г. вкладами и произведенными расходами, осталось въ конторѣ банка къ 1-му января 1892 года:

запаснаго	214,754	• 38 ¹ / ₄	•
неприкосновеннаго	14,606	• 18	•

Всего . . . 229,360 • 56¹/₄ к.

Тоже менѣе 1890 г. на 4,895 руб. Въ массѣ недоимокъ по городскимъ кассамъ, собственно по Плоцкой кассѣ, числятся невзысканными паспортныя пошлины всего до 200,000 руб. за незаконное пребываніе за границею, которыя или вовсе не поступаютъ, или же хотя и поступаютъ, но въ весьма незначительномъ количествѣ, въ виду того, что взысканія эти налагаются преимущественно на лицъ низшаго и бѣднаго класса, всегда почти несостоятельныхъ къ уплатѣ таковыхъ

г) Акцизные сборы.

Въ отношеніи дѣленія Плоцкой губерніи на акцизные округа и участки въ отчетномъ году никакихъ перемѣнъ не послѣдовало.

Въ 1891 году въ Плоцкой губерніи дѣйствовало заводовъ: винокуренныхъ 17, пивоваренныхъ 19, медоваренныхъ 6, водочныхъ 1, сахарныхъ 3 и спичечныхъ фабрикъ 2; такое же именно количество было и въ 1890 г., за исключеніемъ пивоваренныхъ, которыхъ было 20, а медоваренныхъ 5.

Оптовыхъ складовъ вина и спирта, ренсковыхъ погребовъ, шинковъ, корчемъ и другихъ разнаго рода заведеній съ продажею крѣпкихъ напитковъ было 747, менѣе противъ 1890 года на 50.

Вина въ теченіе 1891 года выкурено: 22,289,598%, болѣе противъ 1890 года на 169,678%.

Акциза съ вина и спирта, а также за незаконно—выдѣланное и конфискованное контрабандное вино въ отчетномъ году поступило 991,005 р. 42 к., болѣе противъ 1890 года на 20,954 руб. 62 коп.

Акциза съ пива и медоваренія, а также за незаконно—выдѣланное и конфискованное пиво и медъ, поступило 38,176 руб., менѣе противъ 1890 года на 12,293 руб. 60 коп.

Акциза съ водочныхъ заводовъ и дополнительнаго патентнаго сбора поступило 2,962 руб. 46 коп., менѣе противъ 1890 г. на 128 р. 78 к.

Патентнаго сбора поступило 36,104 руб. 91 коп., менѣе противъ 1890 года на 9,888 руб. 83 коп.

Взысканій за нарушеніе постановленій о питейномъ сборѣ поступило 781 руб. 6 коп., менѣе противъ 1890 года на 240 руб. 55 коп.

Поступленія акциза съ дрожжей и освѣтительныхъ нефтяныхъ маселъ небыло.

Въ 1891 году вывезено вина за-границу 10,023,002%, болѣе противъ 1890 г. на 1,119,253%.

Увеличеніе количества выкуренаго въ отчетномъ году вина, сравнительно съ 1890 г., при одинаковомъ числѣ дѣйствовавшихъ заводовъ, объясняется тѣмъ, что при хорошемъ урожаѣ картофеля въ 1890 году и позднемъ началѣ дѣйствія въ томъ же году винокуренныхъ заводовъ, въ началѣ отчетнаго года перекурена была большая часть урожая картофеля 1890 г., а также, что въ отчетномъ году винокуренные заводы начали дѣйствіе ранѣе обыкновеннаго времени, вслѣдствіе недоброкачества картофеля урожая 1891 года, подвергшагося гніенію.

Увеличеніе поступления акциза съ вина и спирта почти соотвѣтствуетъ увеличенію выкурки.

Уменьшеніе въ отчетномъ году сравнительно съ 1890 г. поступления акциза съ пива и медоваренія слѣдуетъ объяснить уменьшеніемъ числа дѣйствовавшихъ пивоваренныхъ заводовъ на одинъ, а также увеличивающимся обращеніемъ въ продажѣ привознаго баварскаго пива, выдѣланнаго на заводахъ другихъ губерній.

Уменьшеніе поступления патентнаго сбора объясняется довольно значительнымъ уменьшеніемъ числа заведеній съ продажей крѣпкихъ напитковъ на 50, а также тѣмъ, что въ декабрѣ мѣсяцѣ 1890 г. было выкуплено гораздо болѣе патентовъ на отчетный годъ, чѣмъ въ томъ же мѣсяцѣ 1891 года на 1892 годъ.

Уменьшеніе въ поступленіи взысканій за нарушенія постановленій о питейномъ сборѣ въ отчетномъ году объясняется почти прекратившимся водвореніемъ контрабанднаго спирта, по какому нарушенію дѣла въ прежнее время составляли большую половину обнаруженныхъ нарушеній помянутаго Устава.

За табачныя свидѣтельства, патенты и марки поступило 8,518 р. 80 к., менѣе противъ 1890 года на 1,459 руб. 70 коп.

За бандероли для оклейки конфискованныхъ табачныхъ издѣлій въ 1891 году поступило 26 руб. 61 коп., менѣе противъ 1890 года на 14 руб. 85 коп.

Штрафныхъ и конфискаціонныхъ за нарушеніе Устава о табачномъ сборѣ поступило 176 руб. 32 коп., болѣе противъ 1890 года на 24 руб. 7 коп.

Заведеній для продажи табачныхъ издѣлій въ 1891 г. было 814, менѣе противъ 1890 г. на 31.

Уменьшеніе въ поступленіи дохода за табачныя свидѣтельства, патенты и марки объясняется уменьшеніемъ числа заведеній для продажи табаку, а также тѣми причинами, коимъ, какъ указано выше, послужили къ уменьшенію поступленія въ отчетномъ году сбора за питейныя патенты.

Патентнаго сбора со спичечныхъ фабрикъ въ отчетномъ 1891 году поступило 100 руб.,— сколько и въ 1890 г.

За выбранныя спичечными фабрикантами бандероли поступило 5,942 р. 48 к., менѣе противъ 1890 г. на 1,656 руб. 11 коп.

Штрафовъ и акциза за спички поступило 14 руб. 25 коп., менѣе противъ 1890 г. на 41 руб. 2 коп.

На трехъ свеклосахарныхъ заводахъ Плоцкой губерніи въ отчетномъ году выдѣлано 447,098 п. 5 ф. сахарнаго песку, болѣе противъ 1890 г. на 31,337 п. 15 ф., на сумму учтеннаго акциза 447,098 руб. 12³/₄ коп., болѣе — на 31,337 руб. 37³/₄ коп.

Патентнаго сбора въ 1891 году поступило 2,415 руб. 28 коп.; больше противъ 1890 года на 897 руб. 78 коп.

Акциза съ сахара въ отчетномъ году поступило 496,348 руб. 72 к., больше противъ 1890 г. на 238,716 руб. 73 коп.

Увеличеніе суммы учтеннаго акциза объясняется увеличеніемъ количества выдѣланнаго въ отчетномъ году сахарнаго песку вслѣдствіе хорошаго урожая свекловицы.

Увеличеніе поступления акциза съ сахара объясняется введеніемъ въ дѣйствіе новаго закона, обусловливающаго поступленіе въ казну, къ 1-му января наступающаго года, акциза за весь выдѣланный въ истекшемъ году сахаръ, почему, въ данномъ случаѣ, такая значительная противъ 1890 года разница образовалась вслѣдствіе уплаты полностью къ 1-му января 1892 года акциза за весь выдѣланный въ 1891 г. сахаръ, а также — поступления въ казну оставшейся значительной недоимки на 1 января 1891 г. за сахаръ выдѣланный въ 1890 году.

Случаевъ нарушеній правилъ Устава о питейномъ сборѣ было обнаружено 179 и Уст. о таб. сборѣ 57, а всего 236, но суммы наложенныхъ за эти нарушенія взыскацій опредѣлить не возможно, такъ какъ дѣла находятся частію въ административномъ производствѣ, частію же въ подлежащихъ судебныхъ учрежденіяхъ.

Вѣдомость о числѣ въ каждомъ изъ уѣздовъ Плоцкой губерніи винокуренныхъ, пиво и медоваренныхъ, а также водочныхъ заводовъ, съ обозначеніемъ суммъ учтеннаго и поступившаго акциза за 1891 годъ.

№	НАЗВАНІЕ ЗАВОДОВЪ.	Сумма учтеннаго акциза.		Сумма поступившаго акциза.	
		Руб.	коп.	Руб.	коп.
По винокуреннымъ заводамъ.					
<i>Плоцкаго уѣзда:</i>					
1	Смошево № 10	31903	99	29007	99
2	Трембки № 11	120939	46 1/4	130900	07
3	Крочево № 12	244521	53	196472	74

№	НАЗВАНІЕ ЗАВОДОВЪ.	Сумма учтеннаго акциза.		Сумма поступившаго акциза.	
		Руб.	коп.	Руб.	коп.
4	Залуски № 14	136283	85 ³ / ₄	109169	19
5	Вронскъ № 16	151802	21 ¹ / ₄	70841	47 ¹ / ₄
6	Радзыминъ № 17	189785	21	37373	35
7	Цѣксицъ № 18	48530	21 ³ / ₄	45950	90
	Итого	923766	48	619715	71 ¹ / ₄
	<i>Литовскаго уѣзда:</i>				
8	Скемпе № 1	159515	69 ¹ / ₂	37211	86
9	Сѣцино № 4	62570	79 ¹ / ₄	59135	69
10	Цѣлухово № 98	48080	48 ¹ / ₄	21710	12
	Итого	270166	97	118057	67
	<i>Рытвинскаго уѣзда:</i>				
11	Окалево № 85	52639	80 ³ / ₄	33607	02
12	Скривильно № 86	63150	21 ¹ / ₄	21825	37
	Итого	115790	02	55432	39
	<i>Млавскаго уѣзда:</i>				
13	Гржибово-Видзки № 50	55377	90	53977	99
14	Зелена № 62	142248	07 ¹ / ₄	37998	91
15	Любовидзъ № 83	112018	98	19410	77
16	Розвоино № 82	268431	85 ¹ / ₂	18013	91
	Итого	578076	80 ³ / ₄	129401	58
	<i>Цѣхановскаго уѣзда:</i>				
17	Либерадзъ № 27	158020	25 ¹ / ₂	68384	14
	ВСЕГО	2045820	53 ¹ / ₄	990991	49 ¹ / ₄
	По пивовареннымъ заводамъ.				
	<i>Плоцкаго уѣзда:</i>				
1	Машево № 6	11076	"	10821	"
2	Вышегородъ № 15	704	"	748	"
	Итого	11780	"	11569	"
	<i>Плонскаго уѣзда:</i>				
3	Новое-Място № 10	72	"	72	"
4	Крочево № 22	6637	40	6638	20
	Итого	6709	40	6710	20
	<i>Серпецкаго уѣзда:</i>				
5	Радіонжъ № 11	520	"	520	"
6	Журоминъ № 13	429	"	429	"
7	Серпецъ № 64	2331	60	2262	"
	Итого	3280	60	3211	"

№	НАЗВАНІЕ ЗАВОДОВЪ.	Сумма успеннаго акциза.		Сумма поступившаго акциза.	
		Руб.	коп.	Руб.	коп.
<i>Млавскаго уезда:</i>					
8	Млава № 27	660	"	660	"
9	Млава № 44	658	"	644	"
10	Шренскъ № 41	147	40	147	40
11	Шренскъ № 7	132	"	118	80
	Итого	1597	40	1570	20
<i>Праснышскаго уезда:</i>					
12	Праснышь № 33	1100	80	1075	20
13	Геленевъ № 38	763	60	763	60
14	Хоржеле № 40	1115	20	1115	20
15	Войтуство Праснышь № 3	71	"	71	"
	Итого	3050	60	3025	"
<i>Цѣхановскаго уезда:</i>					
16	Шуржинъ № 9	268	60	268	60
17	Цѣхановъ № 18	4693	80	4667	40
	Итого	4962	40	4936	"
<i>Липновскаго уезда:</i>					
18	Глодово № 14	5778	"	5670	"
<i>Рытинскаго уезда:</i>					
19	Русиново № 5	1419	60	1419	60
	ВСЕГО	38578	"	38111	"
По медовареннымъ заводамъ.					
<i>Плоцкаго уезда:</i>					
1	Плоцкъ № 9	5	"	5	"
<i>Плонскаго уезда:</i>					
2	Плонскъ № 2	5	"	5	"
3	Плонскъ № 3	5	"	5	"
<i>Млавскаго уезда:</i>					
4	Млава № 6	20	"	20	"
5	Млава № 10	15	"	15	"
<i>Праснышскаго уезда:</i>					
6	Праснышь № 1	15	"	15	"
	ВСЕГО	65	"	65	"
1	Плоцкий водочный заводъ № 5	1685	04	2962	46

д) **Натуральныя повинности.**

Въ числѣ натуральныхъ повинностей по прежнему отбывались: квартирная, подводная, дорожная и воинская.

1. **Квартирная повинность.** Квартиры для войскъ и помѣщенія подъ хозяйственныя ихъ заведенія отводимы были въ натурѣ, въ домахъ городскихыхъ и сельскихъ обывателей, или же, согласно поступившимъ требованіямъ отъ нѣкоторыхъ частей войскъ, отпускались деньги на руки, для найма таковыхъ своимъ попеченіемъ, согласно Высочайше утвержденному 2-го мая 1886 г. мнѣнію Государственнаго Совѣта о возвышеніи воинскихъ квартирныхъ окладовъ въ Царствѣ Польскомъ и о передачѣ тамъ квартирнаго сбора въ Министерство Финансовъ, въ размѣрахъ, опредѣленныхъ табелями лит. А и Б, приложенными къ тому же мнѣнію Государственнаго Совѣта.

Квартирнымъ довольствіемъ въ теченіе минувшаго 1891 г. пользовались слѣдующія части войскъ:

- а) Управление 1-ой Стрѣлковой бригады;
- б) 1-ый и 2-ой Стрѣлковые полки;
- в) Штабъ 15-ой Кавалерійской дивизіи;
- г) 18-ый драгунскій Клястицкій Его Королевскаго Высочества Великаго Герцога Гессенскаго полкъ;
- д) Донской казачій № 6-ой полкъ;
- е) 4-ый Полевой Инженерный паркъ;
- ж) 6-ая батарея 60-й Артиллерійской бригады;
- з) 12-ая Конно-Артиллерійская батарея;
- и) 32-ой Кременчугскій полкъ;
- й) Уральскій казачій № 3-ій полкъ;
- к) 47-ой драгунскій Татарскій полкъ;
- л) 48-ой драгунскій Украинскій полкъ;

м) Жандармскія Управленія;
н) 1-а рота 21-го пѣхотнаго Муромскаго Его Императорскаго Высочества Великаго Князя Константина Николаевича полка (въ городѣ Праснышѣ);

о) Земская стража.

Сверхъ означенныхъ частей войскъ были расположены:

п) Плоцкая и Цѣхановская мѣстныя уѣздныя команды;

р) 6-й и 7-й Пантонные баталіоны;

с) 1-й и 2-й Зегржскіе крѣпостные пѣхотные баталіоны;

т) 2-я вылазочная батарея Новогеоргіевской Крѣпостной Артиллеріи;

у) Плоцкій и Праснышскій продовольственные магазины;

ф) Помѣховско-гигіеническо-санитарная станція.

х) 1-ый, 2-ой, 3-й и 4-ый Новогеоргіевскіе крѣпостные пѣхотные баталіоны, а также крѣпостныя части и управленія Новогеоргіевской крѣпости.

Квартиры для чиновъ Земской стражи отводимы были въ натурѣ, въ домахъ городскихъ и сельскихъ обывателей, согласно тарифу, приложенному къ ст. 10 Высочайше утвержденнаго 31-го мая 1868 г. Положенія о новой раскладкѣ квартирнаго сбора въ губерніяхъ Царства Польскаго, помѣщенія же подъ хозяйственныя заведенія той же стражи отводились въ натурѣ въ размѣрѣ тарифа, приложеннаго къ параграфу 1-му Положенія, утвержденнаго 6. Совѣтомъ Управленія Царства отъ 9-го сентября 1866 года.

Общая численность войскъ въ Плоцкой губерніи, за исключеніемъ жандармскихъ управленій, земской стражи и воинскихъ частей, расположенныхъ въ Новогеоргіевской крѣпости, простиралась до 14,500 человекъ.

При расположеніи вышеупомянутыхъ частей войскъ, въ отчетномъ году, какъ и въ прежнее время, обращено было вниманіе, чтобы полко-

вые и баталіонные штабы находились въ тѣхъ мѣстностяхъ, гдѣ существуютъ казарменные помѣщенія.

II. Подводная повинность. Поставка жителями Плоцкой губерніи подводъ для войскъ и лицъ другихъ учрежденій производится по очереди, для чего ведутся особые списки, по городамъ—въ магистратахъ, а по селеніямъ—въ гминныхъ управленіяхъ.

Поставляемые подводы подраздѣляются на двѣ категоріи: платныя и бесплатныя.

Платныя подводы, на основаніи правилъ, утвержденныхъ постановленіемъ 6. Совѣта Управленія Царства отъ 22-го апрѣля (4-го мая) 1858 г. поставляются: войскамъ, чинамъ земской стражи и на этапныя пункты, съ платою по 4 коп. за двуконную подводу съ вереты. Поставляются также платныя подводы, по таксѣ почтовыхъ прогоновъ, на дорогахъ, гдѣ нѣтъ почтовыхъ лошадей, чинамъ мѣстной администраціи, чинамъ крестьянскихъ учрежденій и акцизнаго вѣдомства, а также офицерамъ пограничной стражи и таможеннымъ чиновникамъ, при проѣздахъ ихъ по дѣламъ службы.

Бесплатныя подводы, на основаніи дѣйствующихъ постановленій, поставляются:

- a)* чинамъ судебнаго вѣдомства и врачамъ, при производствѣ вскрытій мертвыхъ тѣлъ;
- b)* медицинскимъ чиновникамъ и ветеринарамъ, при проѣздахъ для привитія оспы по гминамъ и въ случаѣ появленія эпидемическихъ либо эпизоотическихъ болѣзней;
- c)* нижнимъ чинамъ наблюдательнаго корпуса жандармовъ, при разѣздахъ по дѣламъ службы;
- e)* для немущихъ больныхъ, отправляемыхъ въ больницы, и
- d)* чинамъ гминной полиціи, для разѣздовъ по дѣламъ службы.

Прилагаемая вѣдомость показываетъ количество поставленныхъ въ 1891 г. обывательскихъ подводъ жителями Плоцкой губерніи.

Количество постав- ленныхъ подводъ.	ВЪ ТОМЪ ЧИСЛѢ:			Всего поставлено подводъ въ 1891 году.		На сумму	
	Платныхъ на основаніи правилъ 22-го апрѣля 1868 г.	Платныхъ по таксѣ по- чтовыхъ про- гоновъ.	Безплатныхъ.	Плат- ныхъ.	Безплат- ныхъ.	Руб.	коп.
Одноконныя . . .	5351	223	844	5574	844	2390	20
Двухконныя . . .	3575	475	8545	4050	8545	3537	56
Трехконныя . . .	8	7	—	15	—	27	65
Четырехконныя . .	11	31	17	42	17	107	31
Итого .	8945	736	9406	9681	2406	6962	81

III. Дорожная повинность. На основаніи Высочайше утвержденныхъ, 19-го іюня 1870 г., правилъ о порядкѣ содержанія земскихъ дорогъ въ здѣшнемъ краѣ, содержаніе 2-о-разрядныхъ дорогъ и находящихся на нихъ мостовъ производится гминною повинностью.

Раскладка этой повинности между жителями и установленіе поряд-ка отбываній оной предоставлены гминнымъ сходамъ, а наблюденіе за отбываніемъ этой повинности возложено на гминныхъ войтовъ.

Содержаніе же земскихъ дорогъ 2-го разряда на городскихъ зем-ляхъ отнесено къ обязанности городскихъ обществъ.

Для отбыванія гминной повинности въ 1891 году, по постройкѣ, ремонтнровкѣ и вообще содержанію 2-о-разрядныхъ дорогъ и находя-щихся на нихъ мостовъ, употреблено было натурою 34,613 пѣшихъ дней и 13,333 конныхъ дней и наличными деньгами, въ замѣнъ нату-ральной повинности, 8,673 руб. 31½ коп.

Земскія дороги 3-го разряда положено, на основаніи вышесказан-ныхъ правилъ, содержать на счетъ сельскихъ обществъ или владѣль-цевъ, черезъ земли которыхъ онѣ пролегаютъ.

IV Военная повинность. Призыву къ исполненію военной повинности въ 1891 г. подлежало по всей губерніи . 5,740 челов.

Въ томъ числѣ метало жеребья:

христіанъ	4,924	»
евреевъ	816	»

Итого . 5,740 »

По разверсткѣ назначено къ поступленію на службу 1732 »

Поступило: христіанъ 1,496 »

» евреевъ 234 »

Итого . 1,730 »

Въ недоборѣ—два еврея.

Въ числѣ принятыхъ заключается:

a) имѣющихъ право на сокращенные сроки службы по 1, 2 и 3 пун. 56 ст. Уст. о военной повинности 9 »

На общій срокъ 1,721 »

b) умѣющихъ читать и писать или только читать 424 »

и безграмотныхъ 1,297 »

в) по происхожденію: русскихъ 6 »

поляковъ 1,371 »

нѣмцевъ 119 »

и евреевъ 234 »

г) по вѣроисповѣданію: православныхъ 6 »

прочихъ христіанъ 1,490 »

и евреевъ 234 »

д) холостыхъ 1,623 »

женатыхъ 107 »

е) зачислено въ запасъ, на основаніи 63 ст. Уст. 6 челов.

» въ ратники ополченія 1-го разряда 1,278 »

» » » 2-го » 1,565 »


Неявилось къ освидѣтельствуванію подлежащихъ по вынутому жеребью поступленію на службу:

христіанъ 490 »

евреевъ 221 »

Итого 711 »

Общіе расходы казны въ Плоцкой губерніи по призыву и приему на службу, а также на содержаніе уѣздныхъ присутствій, произведенные на основаніи 164 и 166 ст. Уст. о воин. пов., составляютъ 9,743 р. 39 к.



III.

Общественное благоустройство и благочиніе.

а) Казенныя и общественныя зданія.

Казенныя и общественныя зданія въ Плоцкой губерніи заняты болышою частію присутственными мѣстами, а частію отданы подъ военныя и другія правительственныя учрежденія.

Одни изъ этихъ зданій содержатся на счетъ казенныхъ суммъ, ежегодно отпускаемыхъ по смѣтѣ Министерства Внутреннихъ Дѣлъ, а другія на счетъ городскихъ и общественныхъ суммъ.

Въ отчетномъ году сдѣланы слѣдующія новыя постройки, переустройства и исправленія.

На счетъ казенныхъ суммъ.

Въ губернскомъ городѣ Плоцкѣ:

- 1) Произведенъ капитальный ремонтъ зданія Епархіальнаго Римско-Католическаго кафедральнаго костела, за сумму 15.005 руб. 18 коп., ассигнованную Министерствомъ Внутреннихъ Дѣлъ, — съ подряда, подъ наблюденіемъ особо назначеннаго техническо-строительнаго комитета.
- 2) Построенъ также съ подряда каменный трехэтажный административный флигель при Плоцкихъ тюремныхъ замкахъ, за сумму 18.778 руб. 56 коп.
- 3) Въ казенныхъ строеніяхъ б. солянаго магазина, находящихся въ пользованіи войскъ, произведены тоже съ подряда ремонтныя работы, за сумму 1,360 руб. 99 коп.
- 4) Въ трехэтажномъ зданіи слѣдственной тюрьмы произведена капитальная реконструкція двухъ калориферныхъ аппаратовъ, съ построй-

кою таковыхъ по новѣйшей системѣ вентиляціи и пневматическаго отапливанія всѣхъ тюремныхъ помѣщеній—за контрактную съ торговымъ домомъ „Кукшъ и Литке“ въ гор. Варшавѣ сумму 7,838 руб. 2 коп.

5) Произведена ремонтровка зданія Плоцкой женской гимназіи подряднымъ способомъ, за сумму 1,105 руб. 29 к.

6) Въ тѣхъ-же тюремныхъ зданіяхъ произведены хозяйственнымъ способомъ, подъ наблюденіемъ особо установленнаго комитета, обыкновенныя ремонтровки изъ суммы 1,000 руб., отпускаемой ежегодно Главнымъ Тюремнымъ Управленіемъ.

7) Въ зданіи Плоцкаго Губернскаго Правленія произведенъ обыкновенный ремонтъ, за сумму 650 руб. хозяйственнымъ способомъ подъ наблюденіемъ комитета.

8) На городскомъ участкѣ земли, у берега рѣки Вислы, трудами 1-го Стрѣлковаго полка возведено каменное одноэтажное зданіе на сводахъ, съ устройствомъ въ такомъ паровой бани съ дезинфекціонною камерою и обширнымъ отдѣленіемъ съ ваннами, за сумму до 10,000 руб.

Въ уѣздныхъ городахъ:

9) Въ Серпецѣ возведены частнымъ предпринимателемъ по планамъ, одобреннымъ временно-командующимъ войсками Варшавскаго Военнаго Округа, обширныя деревянныя постройки для 12-ой Конно-Артиллерійской батареи съ соответственными помѣщеніями для орудій, ящиковъ, повозокъ, караульни съ особою комнатою гауптвахты для арестантовъ, казармою для 181 человѣка, конюшнею на 186 лошадей и для другихъ батарейныхъ надобностей, всего на сумму до 23,000 руб.

10) Въ Рыпинѣ возведены деревянныя постройки съ соответственными въ таковыхъ помѣщеніями казармъ для Пограничной стражи Рыпинской бригады, за сумму 14,000 руб., по смѣтѣ Таможеннаго вѣдомства.

11) Въ семи казенныхъ зданіяхъ уѣздныхъ управленій производилась обыкновенныя ремонтровки, относящіяся къ поддержанію пост-

роекъ въ исправномъ состояніи, изъ общей суммы 998 руб., назначенной по смѣтѣ Министерства Внутреннихъ Дѣлъ.

12) Въ гор. Праснышѣ, кромѣ того, произведенъ съ подряда капитальный ремонтъ казеннаго зданія, въ которомъ помѣщается уѣздное управленіе, за сумму 11,957 руб. 38 коп.

13) Въ казенныхъ строеніяхъ б. солянаго магазина въ пос. Шренскѣ, находящихся въ пользованіи войскъ, произведены мелкія ремонтн-ровки, на сумму 143 руб. 43 коп.

На счетъ городскихъ суммъ.

Въ губернскомъ городѣ Плоцкѣ:

1) Въ городской недвижимости, подъ названіемъ „Черный Дворъ“, занимаемой Конно-Артиллерійскою батареею, произведена ремонтровка строеній, за сумму 519 руб. 5 коп.

2) Въ городскомъ зданіи № 100 б, занимаемомъ казармами Стрѣлковаго баталіона, построена трехъэтажная чугунная лѣстница, взамявъ прежде существовавшей деревянной, за сумму 2,546 руб.

3) На углу Коллегіальной и Миссіонерской улицъ, испорченный деревянный мостикъ замѣненъ желѣзнымъ, за сумму 327 руб. 44 коп.

4) Въ районѣ гор. Плоцка произведена ремонтровка второразрядныхъ шоссеинныхъ дорогъ, за сумму 640 руб.

Въ уѣздахъ:

5) Въ гор. Вышегородѣ, Плоцкаго уѣзда, отремонтировано двухъ-этажное зданіе магистрата, за сумму 1,391 руб. 52 коп.

6) Въ гор. Закрочимѣ, Плонскаго уѣзда, перестроены отхожія мѣста, за сумму 184 руб.

7) Въ гор. Лишнѣ отремонтированы: зданіе мѣстнаго магистрата, за сумму 418 руб. 9 коп.; сарай для пожарныхъ инструментовъ и мясные ряды, за сумму 2,243 руб. 27 коп.

8) Въ гор. Серпецѣ произведена ремонтровка зданія мѣстнаго магистрата, за сумму 217 руб. 67 коп.

- 9) Въ гор. Праснышѣ построено каменное одноэтажное зданіе для пожарныхъ городскихъ инструментовъ съ особымъ отдѣленіемъ для полковой церкви, хозяйственнымъ способомъ, за сумму 3,457 руб. 12 коп.
- 10) Въ гор. Цѣхановѣ произведены мелкія ремонтировки въ зданіи магистрата, за сумму 40 руб. 54 коп.
- 11) Также отремонтирована скотобойня, за сумму 174 руб. 42 коп.

На счетъ общественныхъ суммъ.

Въ губернскомъ г. Плоцкѣ:

- 1) Отремонтированъ жилой домъ № 185б на фольваркѣ, принадлежащемъ больницѣ Св. Троицы, за сумму 570 руб. 96 коп.

Въ уѣздахъ:

- 2) Въ Римско-Католическихъ приходскихъ костелахъ, Плоцкаго уѣзда, произведены капитальныя ремонтировки, именно: въ селеніи Гора, за сумму 1,278 руб. 31 коп.; въ селеніи Ленгъ, за сумму 2,839 руб. 26 коп. и въ посадѣ Дробинѣ, за сумму 870 руб. 26 коп., всѣ хозяйственнымъ способомъ, подъ наблюденіемъ мѣстныхъ церковныхъ дозоровъ
- 3) Отремонтированы хозяйственныя строенія при домѣ настоятеля прихода, въ г. Добржинѣ на рѣкѣ Вислѣ, за сумму 300 руб.
- 4) Въ пос. Хорзеле, Праснышскаго уѣзда, построены одноэтажный каменный домъ съ приспособленіемъ онаго подъ помѣщеніе гминнаго училища, за сумму 2,000 руб.
- 5) Въ гор. Вышегородѣ, Плоцкаго уѣзда, отремонтирована еврейская моельня, за сумму 431 руб. 30 коп.

Частныя постройки.

Въ теченіе 1891 года, по утвержденнымъ планамъ, возведены въ городахъ и посадахъ Плоцкой губерніи слѣдующія каменные и деревянные строенія:

Въ городѣ Плоцкѣ:

1. Каменный 3-хъэтажный жилой флигель
2. Каменныхъ одноэтажныхъ флигелей и пристроекъ при фронтовыхъ домахъ
3. Деревянныхъ

въ каменные столбы хозяйственныхъ строеній 6. Стоимость этихъ построекъ простирается до 12,000 рублей.

Въ уѣздахъ и посадахъ

Цѣхановскій уѣздъ:

На мѣсто стараго построень новый каменный пивоваренный заводъ „Гамбринусъ“, въ гор. Цѣхановѣ; новая каменная солодовня; каменный домикъ для рабочихъ и достроена вторая половина существующаго уже каменнаго ледника. Стоимость же новыхъ построекъ составляетъ 19,400 руб. Независимо сего построено въ гор. Цѣхановѣ 8 деревянныхъ хозяйственныхъ строеній, стоимостью до 6,000 руб.

Липновскій уѣздъ:

Въ гор. Липнѣ построень одинъ 2-хъэтажный, одинъ одно-этажный каменные дома и два деревянныя хозяйственныя строенія, стоимостью до 7,500 руб.

Въ пос. Скемпе построень одинъ каменный одно-этажный домъ, стоимостью 1,000 руб.

Праснышскій уѣздъ:

Въ пос. Хоржеле построень одинъ деревянный домъ, въ коемъ помѣщается кордонъ пограничной стражи и пять различныхъ хозяйственныхъ строеній, стоимостью 4,900 руб.

Въ пос. Яновѣ построень одинъ жилой домъ и два хлѣбныхъ сараевъ, стоимостью 1,440 руб.

Въ городахъ: Плонскѣ, Млавѣ, Рыпинѣ и Серпецѣ, а также въ посадахъ—Вѣльскѣ и Дробинѣ—возведено каменныхъ и деревянныхъ жилыхъ домовъ и хозяйственныхъ строеній 17; стоимость которыхъ составляетъ сумму до 20,000 руб.

Общій оборотъ капиталовъ по сказаннымъ работамъ составляетъ сумму 198,526 руб. 6 коп.

б) Дороги, мосты и перевозки.

1. Дороги. Въ предѣлахъ Плоцкой губерніи пролегаетъ Привиліинская желѣзная дорога черезъ крѣпость Новогеоргіевскъ и уѣздные города Цѣхановъ и Млаву до прусской границы, прорѣзывая три уѣзда губерніи: Плонскій, Цѣхановскій и Млавскій, на протяженіи 63 верстѣ. Станціи этой дороги находятся: въ Новогеоргіевскѣ, Гонсоцинѣ, Цѣхановѣ, Конопкахъ и Млавѣ.

Шоссейныхъ Государственныхъ трактовъ, состоящихъ въ непосредственномъ завѣдываніи правленія Варшавскаго Округа Путей Сообщенія, находится въ губерніи только 17 верстѣ, по направленію отъ Новогеоргіевской крѣпости въ гор. Вѣлостокъ, Гродненской губерніи; такъ какъ шоссе это проходитъ по границамъ губерніи, вдоль сплавной рѣки Нарева, то и не имѣетъ для губерніи особеннаго значенія.

Единственные улучшенныя пути сообщенія въ губерніи составляютъ шоссейныя дороги, построенныя въ прежнее время шарварковыми средствами, а въ послѣднее—на суммы губернскаго земскаго дорожнаго сбора; всего построено по конецъ 1891 года на протяженіи 493 верстѣ 11½ сажени. Въ томъ числѣ имѣется вымощенной дороги черезъ посады и города 18 верстѣ 261 саж. и шоссированной 474 вер. 250½ саж.; каковыми дорогами губернской гор. Плоцкъ соединенъ съ 6-тью уѣздными городами: Млавою, Праснышемъ, Цѣхановомъ, Плонскомъ, Серпецомъ и Линомъ.

Съ 1871 года, на основаніи Высочайше утвержденнаго, 19-го іюня 1870 г., Положенія о содержаніи земскихъ дорогъ въ губерніяхъ здѣшняго края, всѣ тракты съ участками шоссейныхъ дорогъ раздѣлены на губернскіе и уѣздные. Къ губернскимъ 1-о-разряднымъ относятся 333 вер. 363½ саж., а къ уѣзднымъ 2-о-разряднымъ причислена остальная часть шоссейныхъ и вымощенныхъ участковъ, въ количествѣ 159 вер. 148 саж.

Перворазрядныя губервскія дороги имѣють слѣдующія протяженія:

1) Плоцко-Варшавскій трактъ	81 вер. 294 саж.
2) Плоцко-Млавскій, иначе Млавско-Кенигсбергскій трактъ	86 „ 300 „
3) Цѣхановско-Праснышко Пултускій трактъ	39 „ 457 ¹ / ₂ „
4) Липновско-Влоцлавскій трактъ	21 „ 131 „
5) Рыпинско-Добржинскій трактъ	24 „ 300 „
6) Бѣльско-Серпецкій трактъ	22 „ 155 „
7) Привислинско-Плоцко-Вышегородскій тр.	10 „ 200 „
8) Дорога отъ гор. Млавы до станціи Привислинской желѣзной дороги	2 „ 100 „
9) Дорога отъ города Цѣханова до станціи Привислинской желѣзной дороги	1 „ 189 „
10) Серпецко-Липновскій трактъ	19 „ 47 „
11) Цѣхановско-Раціонжскій трактъ	24 „ 190 „
<hr/>	
Всего	333 „ 363 ¹ / ₂ „

Ремонтировка и дальнѣйшая постройка шосейныхъ участковъ, расположенныхъ по направленіямъ 1-о-разрядныхъ губервскихъ дорогъ, производится подряднымъ способомъ, на суммы губервскаго дорожнаго сбора, по смѣтамъ и проектамъ, утвержденныхъ Плоцкимъ Губервскимъ Правленіемъ.

На ремонтровку губервскихъ шосейныхъ дорогъ, составлявшихъ въ началѣ 1891 года 329 верстъ 163¹/₂ саж., расходы изъ суммъ губервскаго дорожнаго сбора въ теченіе того же 1891 года составляютъ:

а) на ремонтровку шосейныхъ участковъ	50,372 руб. 86 коп.
б) на починку и перестройку мостовъ и подземныхъ водо-отводныхъ цементныхъ трубъ и каменныхъ каналовъ	8,277 „ 12 „

в) на покупку и починку дорожных орудій и инструментов	278 руб. 3 коп.
г) на содержаніе личного состава дорожной службы	12,431 . 25 .
<hr/>	
Итого .	71,359 руб. 26 коп.

Въ счетъ этой суммы ассигновано по конецъ 1891 года 67,941 р. 28 к., а остальная часть 3,417 р. 98 к. будетъ ассигнована по разсмотрѣніи документовъ по нѣкоторымъ сооруженіямъ.

Такимъ образомъ, ремонтровка одной версты губернскаго шоссе (329 вер. 163¹/₂ саж.) обошлась въ продолженіе 1891 г., среднимъ числомъ, 216 р. 68 к.

Представляемая таблица указываетъ, сколько и какихъ издержекъ приходится, среднимъ числомъ, на ремонтровку одной версты 1-о-разрядныхъ губернскихъ шоссеиныхъ дорогъ.

НА ВЕРСТУ ПРИХОДИТСЯ ИЗДЕРЖЕКЪ.														
Кубиче- скихъ саженей щебня.	По поставкѣ булыжнаго и разбитію его въ щебень		По содержа- нію въ исправ- ности мостовъ и трубъ.		По очисткѣ бортовъ и углу- бленію канавъ, разбитію щеб- ня и устройству дренажей.		По отчисле- нію 4 проц. въ пользу техниковъ.		По содержанію кондукторовъ и дорожныхъ сторожей.		По покупке или починкѣ дорож- ныхъ орудій и инструментовъ.		Всего содер- жаніе одной версты сто- итъ.	
	Р у б л и и к о п ѣ й к и .													
6	133	50	24	16 ¹ / ₂	13	57 ¹ / ₂	6	85	37	74 ³ / ₄	84 ¹ / ₄	216	68	

Второразрядныя уѣздныя дороги, вмѣстѣ съ находящимися на нихъ шоссеиными участками, содержались въ 1891 г. въ исправности гминою повинностью.

Второразрядныхъ дорогъ въ губерніи по конецъ 1891 г. числилось 1,474 версты 379¹/₂ саж.

Въ томъ числѣ:

вымощенныхъ участковъ 6 вер. 440¹/₂ саж.

шоссированныхъ участковъ 152 вер. 207 $\frac{1}{2}$ саж.
 грунтовыхъ дорогъ 1,315 „ 231 $\frac{1}{2}$ „

Итого . 1,474 вер. 379 $\frac{1}{2}$ саж.

Помѣщаемая здѣсь вѣдомость улучшеннымъ путямъ сообщенія указываетъ, сколько таковыхъ приходится на 1-ну квадратную милю пространства губерніи, по каждому уѣзду отдѣльно:

Наименованіе уѣздовъ.	ПРОТЯЖЕНІЕ ДОРОГЪ ВЪ ВЕРСТАХЪ И САЖЕНЯХЪ.								Затѣмъ въ общаго протяженія улучшенныхъ дорогъ на 1 милю приходится верстъ.	Пространство уѣздовъ въ квадратныхъ миляхъ.			
	Государственныхъ дорогъ.	Улучшенныя въ 1891 году пути сообщенія.						ВСЕГО.					
		Губернскихъ 1-о-разрядныхъ дорогъ.		Уѣздныхъ 2-о-разрядныхъ шоссированныхъ и вымощенныхъ дорогъ.		Итого.							
		В	Е	Р	С			Т			Ь	И	С
Плоцкій	„	82	285	2	348 $\frac{1}{2}$	85	133 $\frac{1}{2}$	85	133 $\frac{1}{2}$	3,40	24,4		
Плонскій	17	46	429	21	97	68	26	85	26	3,00	23,5		
Млавскій	„	46	„	14	302 $\frac{1}{2}$	60	302 $\frac{1}{2}$	60	302 $\frac{1}{2}$	2,40	24,0		
Праснышскій	„	15	219	17	272	32	491	32	491	1,30	23,7		
Рыбинскій	„	24	300	9	319	34	119	34	119	1,0	21,4		
Липновскій	„	33	267	29	31	62	298	62	298	2,10	29		
Серпецкій	„	34	246	34	93	68	339	68	339	3,30	21,4		
Цѣхановскій	„	50	117,5	30	185	80	302 $\frac{1}{2}$	80	302 $\frac{1}{2}$	4,1	19,7		
Итого	17	333	363 $\frac{1}{2}$	159	148	493	11 $\frac{1}{2}$	510	11 $\frac{1}{2}$	2,71	188		

2. Мосты. Большихъ мостовъ на шоссейныхъ и главнѣйшихъ грунтовыхъ дорогахъ 131, въ томъ числѣ снабженныхъ тарифами 16 мостовъ, а именно:

Въ городѣ Плоцкѣ:

- 1) Пашкоутный мостъ на рѣкѣ Вислѣ.

Въ Липновскомъ уѣздѣ:

- 2) Пашкоутный мостъ на рѣкѣ Вислѣ при деревнѣ Шпетальдольный, напротивъ города Влоцлавска, Варшавской губерніи.

Въ Плонскомъ уѣздѣ:

3) Въ гор. Плонскѣ, на рѣкѣ Плонкѣ, по 2-о-разрядной дорогѣ изъ гор. Плонска въ городъ Цѣхановъ.

4) Въ посадѣ Сохоцинѣ на судоходной рѣкѣ Вкрѣ (Дзялдувкѣ), на 2-о-разрядной дорогѣ изъ посада Сохоцина въ городъ Плонскъ.

5) Въ деревнѣ Борково, на тойже рѣкѣ Вкрѣ, на 2-о-разрядной шоссейной дорогѣ изъ деревни Пржиборовице, находящейся на губернскомъ 1-о-разрядномъ Плоцко-Варшавскомъ трактѣ въ гор. Пултускѣ, Ломжинской губерніи.

6) Въ дер. Помѣхово, на той же рѣкѣ Вкрѣ, на Государственномъ Бѣлостокскомъ шоссейномъ трактѣ.

7) Въ мѣстѣ стараго перевоза имѣется тарифный мостъ на рѣкѣ Вкрѣ, при деревнѣ Колозомбѣ, на 3-тѣе-разрядной дорогѣ отъ города Плонска въ посадъ Нове-място.

Въ Рыпинскомъ уѣздѣ:

8) На рѣкѣ Дрвенцѣ, при посадѣ Добржинѣ, противъ прусскаго города Голюба.

Въ Цѣхановскомъ уѣздѣ:

9) Въ городѣ Цѣхановѣ, на рѣкѣ Лыдынѣ, на 1-о-разрядной подъѣздной шоссейной дорогѣ, ведущей къ станціи Привислинской желѣзной дороги.

10) Въ деревнѣ Сонскѣ, на рѣкѣ Сонѣ, на 2-о-разрядной дорогѣ изъ города Цѣханова въ посадъ Насельскъ, Ломжинской губерніи.

Въ Праснышскомъ уѣздѣ:

11) Въ городѣ Праснышѣ, на рѣкѣ Венгеркѣ, на 1-о-разрядной губернской дорогѣ изъ города Прасныша въ городъ Маковъ, Ломжинской губерніи.

12) Въ посадѣ Хоржеле, на рѣкѣ Оржицѣ, на 2-о-разрядной дорогѣ изъ посада Хоржеле въ городъ Праснышъ.

13) Въ деревнѣ Улятово-Адамы, на рѣкѣ Улятово, на 3-тье-разрядной дорогѣ изъ города Прасныша въ посадъ Хоржеле.

Въ Млавскомъ уѣздѣ:

14) Въ деревнѣ Стржегово, на рѣкѣ Вкрѣ (Дзялдувкѣ), на 1-о-разрядной губернской шоссевой Плоцко-Млавской дорогѣ существуетъ два моста.

Въ Серпецкомъ уѣздѣ:

15) Въ деревнѣ Држазга, на рѣкѣ Вкрѣ (Дзялдувкѣ), на 3-тье-разрядной дорогѣ изъ посада Бѣжуня въ посадъ Радзановъ.

3. Перевозы. Въ предѣлахъ Плоцкой губ. находятся слѣдующіе перевозки на рѣкѣ Вислѣ, отдѣляющей Плоцкую губернію отъ Варшавской:

Въ Плонскомъ уѣздѣ:

а) близъ города Закрочима, у колоніи Утрата.

Въ Плоцкомъ уѣздѣ:

б) при городѣ Вышегородѣ.

Въ Лицновскомъ уѣздѣ:

в) Въ деревнѣ Муржиново,

г) при городѣ Добржинѣ,

д) между деревнею Старковецъ и городомъ Нешавою, Варшавской губерніи,

е) между деревнею Дзиково и посад. Цѣхочинокъ, той же губерніи.

в) Почты и телеграфы.

Въ Плоцкой губерніи существуетъ шесть почтово-телеграфныхъ конторъ, въ городахъ: Плоцкѣ, Млавѣ (пограничная), Праснышѣ, Цѣхановѣ, Лицнѣ и Новогеоргіевскѣ, а также шесть почтово-телеграфныхъ отдѣленій: въ Закрочимѣ, Рышинѣ, Плонскѣ, Серпецѣ, Добржинѣ на Вислѣ и Любичѣ.

Число почтовыхъ станцій и содержимыхъ на нихъ почтарей и лошадей опредѣляется слѣдующей таблицей:

№ по порядку.	Наименованіе станцій.	Положено содержать.	
		Почтарей.	Лошадей.
1	Бѣльскъ	2	4
2	Бѣжунь	2	4
3	Вышегородъ	2	3
4	Добржинь на рѣкѣ Вислѣ	3	5
5	Закрочимъ	3	6
6	Збойно	3	6
7	Липно	4	7
8	Млава	3	6
9	Плонскъ	3	6
10	Плоцкъ	4	10
11	Праснышъ	3	6
12	Раціонжъ	2	4
13	Рышинъ	2	4
14	Серпецъ	2	4
15	Старожебы	3	6
16	Стржегово	2	4
17	Цѣхановъ	2	4
18	Шренскъ	2	4
Итого		47	93

Изъ этой таблицы, между прочимъ, усматривается, что въ 1891 году число почтарей и лошадей осталось безъ измѣненія.

Протяженіе телеграфныхъ линій составляло 281¹/₂ версту и проводовъ 913¹/₄ версты, подводнаго кабеля чрезъ рѣку Вислу у г. Плоцка, въ одну жилу, 402 сажени.

Получено всякаго рода корреспонденціи 2,266,494 штуки, менѣе прошлаго года на 381,176. Обмѣнено всѣхъ телеграммъ 80,729, болѣе 1890 года на 9,412. Выручено дохода 75,691 руб. 69 коп., менѣе 1890 года на 7,191 руб.

г) Народная нравственность.

(Прилагается вѣдомость № 5).

Нижеслѣдующія статистическія данныя указываютъ на признаки весьма замѣтнаго возвышенія народной нравственности; такъ, число преступленій съ каждымъ годомъ уменьшается: въ отчетномъ году всѣхъ преступленій было 13,786 (меньше противъ 1890 года на 15), по которымъ осуждено 10,493 челов., меньше противъ 1890 г. на 1,715 человѣкъ.

По роду преступленій, какъ и прежде, первое мѣсто занимаютъ преступленія противъ личности, которыя составляли 6,432 (болѣе противъ 1890 г. на 69). Далѣе идутъ преступленія: противъ частной собственности 3,835 (болѣе противъ 1890 года на 152), противъ личности Государства 3,143 (меньше 1890 года на 188) и противъ собственности Государства 366 (меньше 1890 года на 120).

Въ числѣ осужденныхъ было женщинъ 2,016 (меньше 1890 года на 350), изъ коихъ болѣе всего по преступленіямъ противъ чести вообще, именно 959, меньше однако прошлогодняго. По сословіямъ болѣе всего приходится осужденныхъ на мѣщанъ (3,060) и крестьянъ (6,960), меньше тѣхъ и другихъ противъ 1890 года на 1,540 человѣкъ.

Что касается возраста преступниковъ, то наиболѣе ихъ было отъ 26 до 30 лѣтъ, именно 3,153, и меньше всего ниже 17 и свыше 60 лѣтъ.

Нижеслѣдующая вѣдомость показываетъ движеніе арестантовъ по Плоцкой губерніи въ 1891 году:

	До постановленія приговора судомъ.		По распоряженію административной власти.		По приговорамъ судебныхъ мѣстъ.		В С Е Г О.	
	муж.	жен.	муж.	жен.	муж.	жен.	муж.	жен.
Къ 1-му января 1891 года оставалось	182	86	99	38	1763	139	2044	263
Въ 1891 г. прибыло	756	206	1104	182	3549	955	5409	1343
• 1891 г. выбыло	802	263	1165	207	4503	1016	6470	1486
Къ 1-му января 1892 года осталось	136	29	38	13	809	78	983	120

д) Арестанты, тюремные замки и этаны.

Въ Плоцкой губерніи находятся слѣдующія мѣста заключенія:

- 1) Слѣдственная и уголовная тюрьмы въ гор. Плоцкѣ.
- 2) Пять подслѣдственныхъ арестовъ въ гг.: Липнѣ, Праснышѣ, Млавѣ, Рыпинѣ и Закрочимѣ, и
- 3) одиннадцать полицейскихъ арестовъ при городскихъ магистратахъ.

Движеніе арестантовъ въ этихъ мѣстахъ заключенія за 1891 годъ показано въ нижеслѣдующихъ таблицахъ:

Названіе мѣсть заключенія.	Къ 1-му января 1891 года оставалось.	Въ 1891 году.		Къ 1-му января 1892 года осталось.
		Прибыло.	Убыло.	
Плоцкія слѣдственная и уголовная тюрьмы	453	1274	1264	463
Подслѣдственные аресты	54	1287	1272	69
Полицейскіе аресты	46	4851	4862	35
Итого	553	7412	7398	567

Наименованіе арестовъ.	Къ 1-му января 1891 года оставалось.	Въ теченіе 1891 года.		Къ 1-му января 1892 года осталось.
		Прибыло.	Убыло.	
А. Подслѣдственные (детенціонные) аресты.				
Млавскій	31	433	437	27
Праснышскій	6	294	295	5
Плонско-Закрочимскій	1	219	205	15
Липновскій	6	161	164	3
Рыпинскій	10	180	171	19
Итого	54	1287	1272	69
Б. Полицейскіе аресты.				
Млавскій	5	118	117	1
Серпецкій	5	1226	1222	9
Рыпинскій	1	112	112	1
Цѣхановскій	10	1030	1037	3
Праснышскій	2	179	176	5
Плонско-Закрочимскій	11	239	247	3
Липновскій	4	577	578	3
Плоцкій	9	1375	1373	11
Итого	46	4851	4862	35

Въ подслѣдственныхъ и полицейскихъ арестахъ содержатся подслѣдственные арестанты и лица, присужденныя мировыми судебными учрежденіями къ аресту, а также арестуемые по распоряженію административныхъ и полицейскихъ властей.

Въ Плоцкой слѣдственной тюрьмѣ содержатся лица, состоящія подъ слѣдствіемъ и судомъ по обвиненію въ болѣе важныхъ преступленіяхъ, а въ уголовной тюрьмѣ — преступники, присужденные къ уголовнымъ и исправительнымъ наказаніямъ.

Въ 1891 году содержалось въ Плоцкой уголовной тюрьмѣ всего 957 человекъ (702 мужчинъ и 255 женщинъ), а въ томъ числѣ:

По вѣроисповѣданіямъ:

Православныхъ	23
Католиковъ	768
Лютеранъ	60
Евреевъ	106
<hr/>	
Итого	957

По сословіямъ:

Дворянъ	6
Мѣщанъ	130
Крестьянъ	821
<hr/>	
Итого	957

По роду занятій:

Чиновниковъ	3
Землевладѣльцевъ	29
Торговцевъ	30
Ремесленниковъ	96
Работниковъ	797
Бродягъ	2
<hr/>	
Итого	957

Противъ 1890 года болѣе на 14 человекъ.

Большая часть осужденныхъ состояла изъ лицъ, не получившихъ никакого образованія; преступниковъ этой категоріи содержалось въ тюрьмѣ 869 человекъ, преступниковъ грамотныхъ было 88.

Въ общемъ числѣ заключенныхъ находилось: подвергаемыхъ осужденію въ первый разъ 690, рецидивистовъ 267.

Распредѣленіе арестантовъ по преступленіямъ показано въ ниже-слѣдующей вѣдомости.

Наименованіе преступленій.	Къ 1-му января 1891 г. состояло	Въ 1891 году.			Къ 1-му января 1892 г. осталось
		Прибыло.	Всего состояло.	Убыло.	
Сопротивленіе распоряженіямъ Правительства	1	20	21	17	4
Поддѣлка государственной монеты	»	»	»	»	»
Многоженство	»	1	1	»	1
Убіство	3	9	12	10	2
Дѣтоубійство	7	8	15	7	8
Разбой	2	3	5	3	2
Грабежь	10	11	21	13	8
Мошенничество	6	16	22	14	8
Кража	277	300	577	277	300
Поджогъ	16	17	33	19	14
Изнасилованіе	1	5	6	4	2
Оскорбленіе чести	»	»	»	»	»
Злоупотребленіе по службѣ	»	»	»	»	»
Контрабанда	17	27	44	31	13
Бродяжничество	1	2	3	3	»
Другія преступленія	112	92	204	109	95
Итого	453	511	964	507	457

Оборотъ суммъ на содержаніе тюремъ и арестовъ представляется за отчетный годъ въ такомъ видѣ:

По смятѣ 1891 г. назначено 44,195 р. 84 к.

Расхода произведено 41,890 » 54 .

Осталось въ сбереженіи 2,305 р. 30 к.

Продовольствіе тюремныхъ арестантовъ, производившееся въ 1891 году, какъ и въ прежніе годы, съ подрыда, стоило казнѣ: на одного человѣка въ сутки $6^{94}/_{100}$ коп., въ общей сложности обошлось въ 11,128 руб. 15 коп., содержаніе же одного арестанта, включая сюда продовольствіе, одежду, обувь и проч., стоило въ сутки $11^{81}/_{100}$ коп., въ общей сложности продовольствіе и вообще содержаніе обошлось въ 18,937 руб. 10 коп.

На содержаніе арестантовъ въ подслѣдственныхъ и полицейскихъ арестахъ отпускалось по 9 коп. на человѣка въ сутки.

Плоцкія тюрьмы, изъ коихъ уголовная построена еще въ 1806 г. при Прусскомъ Королѣ Фридрихъ-Вильгельмѣ III-мъ, а слѣдственная въ 1846 г., находятся въ удовлетворительномъ состояніи.

Въ отчетномъ 1891 году, кромѣ обыкновеннаго ежегоднаго ремонта Плоцкихъ тюремъ, на сумму 1,000 руб., окончень постройкою административный флигель для служащихъ, расходъ по постройкѣ коего составляетъ 18,771 руб. 50 коп.

Отъ арестантскихъ работъ, обязательныхъ въ силу закона 6-го января 1886 года, въ отчетномъ 1891 году поступило чистаго дохода:

а) въ пользу арестантовъ	544 р. 11 к.
б) въ пользу казны	417 » 33 $\frac{1}{2}$ »
в) въ пользу тюрьмы	468 » 62 $\frac{1}{2}$ »
Итого	1,430 р. 7 к.

Въ сравненіи съ заработкомъ 1890 года общая сумма, вырученная отъ работъ, дохода въ 1891 году уменьшилась на 739 руб. 73 коп., это произошло отъ уменьшенія числа рабочихъ дней на внѣшнихъ работахъ.

Вообще платныхъ рабочихъ дней въ отчетномъ году было: на внѣшнихъ работахъ 2,060 и на внутреннихъ 10,357, а всего 12,417.

Для преподаванія арестантамъ религіозныхъ утѣшеній и нравственныхъ наставленій, при Плоцкихъ тюрьмахъ имѣются: православная домовая церковь и католическая часовня.

Въ существующей при тюрьмахъ школѣ для обученія несовершеннолѣтнихъ преступниковъ въ отчетномъ году обучалось ежедневно среднимъ числомъ 3 мальчика.

Въ теченіе отчетнаго 1891 года санитарное состояніе заключенныхъ было слѣдующее:

Названіе тюремъ.	БЫЛО БОЛЬНЫХЪ:		У МЕРЛО:		Осталось больныхъ въ 1-му января 1892 г.
	1890 г.	1891 г.	1890 г.	1891 г.	
Плоцкія слѣдственная и уголовная тюрьмы	281	102	29	6	4

Пересылка арестованныхъ лицъ по линіямъ этапныхъ путей производилась посредствомъ Плоцкой и Новогеоргіевской этапныхъ командъ, пересылка же арестантовъ вѣдъ этапныхъ линій совершалась порядкомъ, указаннымъ утвержденными Министерствомъ Внутреннихъ Дѣлъ 15-го іюля 1870 года правилами, то есть арестанты конвоировались вольнонаемными провожатыми, съ отнесеніемъ расходовъ на транспортныя и тюремныя суммы.

е) Пожары.

(Прилагается вѣдомость № 6).

Въ 1891 году было случаевъ пожаровъ: въ городахъ 16, въ посадахъ и селеніяхъ 322, всего 338. Изъ числа ихъ возникло: отъ молніи 28, неисправности печей и трубъ 24, неосторожности 58, по подозрѣнію въ поджоги 103 и отъ другихъ необнаруженныхъ причинъ 125.

Сравнительно съ 1890 г. пожарныхъ случаевъ было болѣе на 54.

Прилагаемая при семъ вѣдомость указываетъ на количество пожаровъ въ разное время года и причины ихъ возникновенія.

ж) Разныя происшествія и народныя бѣдствія.

Въ 1891 г. въ Плоцкой губерніи не было случаевъ особенно важныхъ бѣдствій, имѣющихъ пагубныя послѣдствія для народной жизни

или имущества, за исключеніемъ лишь одного незначительнаго градо-битія, которымъ уничтожена озимая рожь на поляхъ въ Рыпинскомъ уѣздѣ, на пространствѣ 68 морговъ, чѣмъ причинено убытка на сумму 3,000 рублей.

Случаевъ грабежа и разбоя шайками отъ 2 до 3 человекъ было 4.

Точно также въ отчетномъ году были несчастные случаи въ деревняхъ съ малолѣтними дѣтьми, оставляемыми родителями безъ присмотра, преимущественно въ лѣтнее рабочее время, а именно: утонуло 20, умерло отъ обжоговъ 23 и отъ другихъ несчастныхъ случаевъ 8 дѣтей обоюго пола; всего 51, болѣе чѣмъ въ 1890 г. на 6, хотя административная власть давно уже въ предотвращеніе такихъ несчастій съ дѣтьми предлагала завести особые пріюты.



IV.

Народное здравіе и общественное призрѣніе.

(Прилагаются ведомости №№ 7 и 7-а).

а) Врачи, ветеринары и аптеки.

Медицинскою частью въ губерніи завѣдываетъ врачебное отдѣленіе губернскаго правленія, состоящее изъ медицинскаго инспектора, его помощника, губернскаго ветеринара, фармацевтическаго ассессора, секретаря и чиновника для письма.

Въ 1891 году въ губерніи состояло:

Врачей 49, изъ нихъ на службѣ въ губернскомъ городѣ 6, въ уѣздахъ 12 и вольнопрактикующихъ 31.

Ветеринаровъ 5, изъ нихъ на службѣ въ губернскомъ городѣ 2 и въ уѣздахъ 3.

Фельдшеровъ 98, изъ нихъ на службѣ въ губернскомъ городѣ 5, въ уѣздахъ 11, вольнопрактикующихъ 82.

Акушеровъ и деревенскихъ повивальныхъ бабокъ 59, изъ нихъ на службѣ въ губернскомъ городѣ 2, въ уѣздахъ 7, вольнопрактикующихъ 50.

Аптекъ частныхъ въ губерніи находится центральныхъ 17, филиальныхъ отдѣленій 1 и сельскихъ аптекъ 10, а всего 28, въ томъ числѣ: въ губернскомъ городѣ 3, въ уѣздныхъ городахъ 7, въ заштатныхъ городахъ 3, въ посадахъ 4, филиальное отдѣленіе въ посадѣ Добржинѣ на рѣкѣ Дрвенцѣ 1 и сельскихъ аптекъ 10, а именно: въ посадѣ Дробинѣ, Журоминоѣ, Бодзановѣ, Нове-Място, Вѣльскѣ, Киколѣ, Радзановѣ, Яновѣ, селеніи Любичъ и Помѣховѣ.

При аптекахъ состоитъ: магистровъ фармаціи 1, провизоровъ 28, помощниковъ 7 и аптекарскихъ учениковъ 9.

Общее число рецептовъ, поступившихъ въ 28 аптекахъ въ 1891 г.,

было 69,368, что составляет средним числом на каждую аптеку 2,477 рецептовъ.

Вышеозначенное число медицинскихъ лицъ и аптекъ признается достаточнымъ и удовлетворяющимъ потребностямъ населенія.

Мѣры противъ ограниченія развитія тайной проституціи и сифилитическихъ болѣзней принимались самыя энергичныя, особенно вблизи мѣстъ большихъ скопленій войскъ и, кромѣ того, всѣ тѣ, какія вообще указаны существующими на этотъ предметъ законоположеніями.

По всей губерніи въ 1891 году было случаевъ сифилиса 583, изъ нихъ 191 въ больницахъ и 392 въ частной практикѣ врачей, венерическихъ же больныхъ въ отчетномъ году было 546, изъ коихъ 219 въ больницахъ и 327 въ частной практикѣ врачей; смертныхъ случаевъ не было.

Оспопрививаніемъ въ отчетномъ году занимались врачи и подъ ихъ руководствомъ и наблюденіемъ фельдшера. Оспенная лимфа выписывалась изъ института прививанія предохранительной оспы, состоящаго при Варшавской больницѣ Младенца Иисуса. Въ отчетномъ году предохранительная оспа была привита 23,031 ребенку, привилась съ успѣхомъ 22,544, не принялась же 129, сомнительныхъ случаевъ было 858.

Всѣхъ судебно-медицинскихъ актовъ по разнымъ предметамъ въ Плоцкой губерніи составлено было 479.

Кромѣ того, фармацевтическимъ ассессоромъ врачебнаго отдѣленія произведено 11 химическихъ и микроскопическихъ анализовъ.

Свидѣтельствованіе же разныхъ съѣстныхъ припасовъ и напитковъ производится въ гор. Плоцкѣ городовымъ врачомъ и медицинскимъ инспекторомъ, а въ уѣздахъ—уѣздными врачами.

Независимо сего, освидѣтельствовано состояніе умственныхъ способностей съ цѣлью отравленія въ Варшавскія спеціальныя лѣчебныя а веденія 4 человѣка.

б) **Эпидеміи.**

Въ 1891 году изъ заразительныхъ болѣзней эпидемическаго характера господствовали: оспа, скарлатина, дифтеритъ, крупъ, гриппъ, брюшной тифъ, сыпной тифъ, неопредѣленный тифъ, корь, кровавый поносъ, инфлюэнца.

Оспа	заболѣло 447,	выздоровѣло 364,	умерло 83
Скарлатина	398	291	107
Дифтеритъ	131	87	44
Скарлатина и дифтеритъ	24	16	8
Дифтеритъ и крупъ	1	—	1
Гриппъ	81	80	1
Брюшной тифъ	102	91	11
Сыпной тифъ	68	66	2
Неопредѣленный тифъ	1	1	—
Корь	161	138	23
Кровавый поносъ	129	123	6
Инфлюэнца	47	47	—

О мѣстностяхъ появленія эпидемическихъ болѣзней, времени появленія и прекращенія ихъ прилагается особая вѣдомость № 7-а.

в) **Эпизоотіи.**

Эпизоотическія болѣзни были слѣдующія:

1) **Сибирская язва** появилась въ 5-ти мѣстностяхъ губерніи на рогатомъ скотѣ, лошадяхъ, овцахъ и свиньяхъ. Всего заболѣло названною болѣзною: рогатаго скота 24 головы, изъ коихъ пало 21, выздоровѣло 3, лошадей 6, овецъ 84 и свиней 2, которыя и пали. Послѣ этого болѣзнь прекратилась.

2) **Сапъ лошадей** обнаруженъ былъ въ 8-ми мѣстностяхъ губерніи на 18-ти лошадяхъ. Всѣ пораженныя этою болѣзною лошади были убиты и болѣзнь прекратилась.

3) Хроническій мытъ лошадей замѣченъ былъ въ 3-хъ мѣстностяхъ губерніи, на 3-хъ лошадяхъ, изъ коихъ 1 убиита, остальные же 2 лошади выздоровѣли и болѣзнь прекратилась.

4) Инфлюэнца замѣчена была въ 11-ти мѣстностяхъ губерніи, на 148 лошадяхъ, изъ числа коихъ пало 13 лошадей, остальные же 135 выздоровѣли и болѣзнь прекратилась.

5) Чесотка обнаружена была въ 1-й мѣстности губерніи на 4-хъ лошадяхъ. Всѣ 4-е заболѣвшія лошади выздоровѣли, послѣ чего болѣзнь прекратилась.

6) Бѣшенство замѣчено было въ 1-й мѣстности губерніи. Пораженная этою болѣзною 1 корова была уничтожена, послѣ чего болѣзнь прекратилась.

Названіе болѣзней.	Наличье количе- ство животныхъ въ мѣстности обнару- женія болѣзни.	Изъ того числа:				
		Заболѣло.	Пало.	Убито.	Выздор- овѣло.	Осталось.
Сибирская язва на рогатомъ скотѣ	306	24	21	•	3	•
» » на лошадяхъ	251	6	6	•	•	•
» » на свцахъ	568	84	84	•	•	•
» » на свиньяхъ	32	2	2	•	•	•
Сапъ лошадей	550	18	•	18	•	•
Хроническій мытъ лошадей	219	3	•	1	2	•
Инфлюэнца лошадей	1832	148	13	•	135	•
Чесотка лошадей	33	4	•	•	4	•
Бѣшенство рогатаго скота	68	1	•	1	•	•
Итого	3859	290	126	20	144	•

г) Больницы.

Въ вѣдѣніи губернскаго и уѣздныхъ совѣтовъ общественнаго при-
зрѣнія состоитъ шесть больницъ: три въ губернскомъ городѣ и по од-
ной въ уѣздныхъ городахъ Липня, Млавѣ и Праснышѣ, которыя нахо-
дятся въ слѣдующемъ положеніи:

1) Больница св. Троицы, въ гор. Плоцкѣ, помѣщается въ собствен-

номъ двухъ-этажномъ домѣ. Въ ней устроено 44 штатныхъ кровати, въ томъ числѣ 4 для временнаго помѣщенія умалишенныхъ.

Въ отчетномъ году находилось въ больницѣ на лѣченіи 508 человекъ, въ томъ числѣ лицъ военнаго вѣдомства 2. Изъ числа больныхъ выздоровѣло 372, переведено въ другія заведенія 7, умерло 92 и осталось на слѣдующій годъ 37. Содержаніе одного больнаго въ сутки обходилось, среднимъ числомъ, въ 57,⁷⁰ коп., изъ коихъ слѣдуетъ отнести на продовольствіе больнаго 11,⁴⁸ к., на медикаменты 3,³⁷ к. и на другія потребности 42,⁸⁵ к., что въ общей сложности составляетъ по 210 руб. 60 к. на каждого больнаго въ годъ (365 дней). Оборотъ суммъ, по содержанію больницы, въ отчетномъ году былъ слѣдующій: поступило на приходъ 21,143 р. 11 к., израсходовано 7,724 р. 62 к., осталось 13,418 р. 49 к.; кромѣ того, больница св. Троицы владѣетъ фольваркомъ, приносящимъ дохода въ годъ 1,570 руб., и другими угодьями, а равно денежнымъ капиталомъ свыше 120,000 рублей, хранящемся въ банкѣ.

Такимъ образомъ, больница вполне обезпечена въ матеріальномъ отношеніи. Вслѣдствіе постояннаго перевѣса доходовъ надъ расходами, представляется возможнымъ почти ежегодно отчислять изъ смѣтныхъ суммъ извѣстную часть на увеличеніе запаснаго капитала больницы, обрашающагося изъ процентовъ въ Варшавской конторѣ государственнаго банка.

При больницѣ находятся четыре сестры милосердія, на обязанности коихъ лежитъ уходъ за больными, веденіе хозяйства и приготовленіе менѣ сложныхъ лѣкарствъ.

2) Больница св. Алексѣя въ гор. Плоцкѣ, спеціально для сифилитиковъ, страдающихъ накожными болѣзнями и ракомъ, на 20 кроватей, помѣщается въ собственномъ одно-этажномъ каменномъ зданіи. Въ больницѣ въ отчетномъ году состояло на лѣченіи 194 человекъ, 71 мужчинъ и 123 женщины. Изъ нихъ выписалось 177, умерло 3 и осталось къ 1-му января 1892 г. 14 человекъ. Содержаніе одного больнаго въ сут-

ки обходилось 60,⁰⁶ коп.; изъ коихъ слѣдуетъ отнести на продовольствіе больнаго 10,⁰⁶ коп. и на прочія потребности 50 к., что въ общей сложности составлять по 219 р. 22 к. на каждаго больнаго въ годъ. Оборотъ суммъ по содержанію больницы былъ слѣдующій: ожидалось къ поступленію 8,452 руб. 37 к., дѣйствительно поступило 4,022 р. 96 к., осталось въ недоимкѣ къ 1-му января 1892 г. 4,429 руб. 41 к., слѣдовало произвести расходовъ 2,587 руб. 73 к., дѣйствительно израсходовано 2,371 р. 18 к.; затѣмъ, къ 1-му января 1892 г. осталось невыполненныхъ расходовъ 216 р. 55 к., а наличныхъ денегъ 1,651 р. 78 к.

3) Еврейская больница Исаака Фогеля, тоже въ Плоцкѣ, открыта въ 1872 г. на частныя средства, для лѣченія бѣдныхъ евреевъ со всякими болѣзнями, на 25 кроватей. Въ 1891 г. въ этой больницѣ состояло на лѣченіи 223 человѣка, изъ числа коихъ выздоровѣло 182, переведено въ другія заведенія 1, умерло 20 и осталось въ больницѣ къ 1-му января 1892 года 20 человѣкъ. Содержаніе каждаго больнаго въ сутки, среднимъ числомъ, обошлось въ 60,⁶³ коп., т. е. на продовольствіе 10,¹⁷ к., на лѣкарства 4 к. и на другія потребности 46,⁴⁶ к., или 221 р. 30 к. на каждаго больнаго въ годъ. Ожидалось къ поступленію 10,966 р. 93 к., поступило же 3,263 р. 40 к., осталось въ недоимкѣ 7,703 р. 53 к., предположено было къ выдачѣ 4,299 р. 3 к., въ счетъ сего уплачено 3,385 р. 93 к.; затѣмъ, къ 1-му января 1892 г. осталось невыполненныхъ расходовъ 913 р. 10 к. и въ передержкѣ 122 р. 53 к.

4) Больница св. Іоанна-Златоуста, въ гор. Липнѣ, помѣщается въ собственномъ двухъ-этажномъ домѣ. Устроена на 40 кроватей, для всякаго рода больныхъ. Въ отчетномъ году было на излѣченіи 533 человѣка, въ томъ числѣ 290 лицъ военнаго вѣдомства. Изъ общаго числа больныхъ выздоровѣло 431, переведено въ другія заведенія 3, умерло 41 и осталось въ больницѣ къ 1-му января 1892 года 58 человѣкъ. Стоимость содержанія одного больнаго въ сутки составляла 49,⁶⁰ коп., или въ годъ 181 р. 4 к., болѣе противъ 1890 на 5 р. 84 к. Оборотъ суммъ

по содержанию больницы быть следующей: ожидалось къ поступленію 18.529 р. 79¹/₂ к., поступило 8,538 р. 76¹/₂ к. и осталось въ недоимкѣ 9,991 р. 3 к., слѣдовало уплатить 7.280 р. 5¹/₂ к., уплачено 6,944 р. 64¹/₂ к. и осталось невыполненныхъ расходовъ къ 1-му января 1892 г. 335 р. 41 к.

5) **Больница св. Войцѣха**, въ гор. Млавѣ, на 25 кроватей, помѣщается въ собственномъ двухъ-этажномъ домѣ, со службами. Число больныхъ находившихся на леченіи въ теченіе 1891 г., было 442 человекъ, въ томъ числѣ 254 лицъ военнаго вѣдомства. Изъ общаго числа пациентовъ выздоровѣло 412, переведено въ другія заведенія 11, умерло 19 и осталось къ 1-му января 1891 г. 17 человекъ. Оборотъ больничныхъ суммъ: подлежало къ поступленію 9,010 руб. 9³/₄ к., поступило 5,259 р. 55 к., осталось въ недоимкѣ 3,750 р. 54³/₄ к., подлежало къ уплатѣ 6,274 р. 3¹/₂ к., уплачено 4,980 р. 88¹/₂ к., осталось къ 1-му января 1892 г. невыполненныхъ расходовъ 1,293 р. 15 к.; кассовой остатокъ 278 р. 66¹/₂ к. Суточное содержаніе одного больнаго обошлось въ 55⁹⁹/₁₀₀ к., годовичное 204 р. 37 к., противъ 1890 г. болѣе на 27 р. 24 к.

6) **Больница св. Станислава Костки**, въ гор. Праснышѣ, на 35 кроватей, помѣщается въ собственномъ домѣ. Число больныхъ въ теченіе 1891 г. простиралось до 514 человекъ, въ томъ числѣ 112 лицъ военнаго вѣдомства. Изъ нихъ выздоровѣло 406, переведено въ другія заведенія 6, умерло 49 и осталось къ 1-му января 1892 г. въ заведеніи 53 человекъ. Общая сумма дохода, назначеннаго смѣтою, составляла 12,258 руб. 66³/₄ к., въ дѣйствительности поступило 7,877 р. 62³/₄ к., израсходовано 7,168 р. 53¹/₂ к., къ 1-му января 1892 г. осталось невыполненныхъ расходовъ 2,250 р. 94¹/₂ к., наличными деньгами 709 р. 9¹/₄ коп.

Стоимость содержанія одного больнаго составляла 54⁴³/₁₀₀ к. въ сутки, или 198 р. 66 к. въ годъ, слѣдовательно, годовичный расходъ на одного больнаго противъ 1890 г. увеличился на 44 р. 5 к.

Сравнительная стоимость содержания и лѣченія больныхъ во всѣхъ шести лѣчебныхъ заведеніяхъ губерніи, устроенныхъ на 189 кроватей, представляется въ слѣдующемъ видѣ:

№	БОЛЬНИЦЫ.	Число кроватей.	Число больныхъ.	Стоимость одного больного въ сутки.	Въ годъ.	
					Руб.	коп.
1	Св. Троицы	44	508	57,70	210	60
2	Св. Алексѣя	20	194	60,06	219	22
3	Исаака Фогеля	25	223	60,63	221	30
4	Липновская	40	533	49,60	181	4
5	Млавская	25	442	55,99	204	37
6	Праснышская	35	514	54,43	198	66

Въ отношеніи процента смертности, больницы слѣдуютъ въ такомъ порядкѣ: св. Троицы (18,10%), Праснышская (12,07%), Исаака Фогеля (8,96%), Липновская 7,69%), Млавская (4,20%) и св. Алексѣя (1,54%).

д) Богадѣльни и пріюты.

Независимо поименованныхъ выше больницъ въ вѣдѣніи Плоцкаго губернскаго совѣта общественнаго призрѣнія состоитъ семь домовъ призрѣнія (богадѣлень) и два пріюта. Первые находятся въ гор. Плоцкѣ, Пловскѣ, Млавѣ, Липнѣ, Серпецѣ, Добржинѣ на рѣкѣ Вислѣ и Вышегородѣ; послѣдніе—въ гор. Плоцкѣ и Праснышѣ.

Оборотъ капиталовъ и дѣятельность этихъ заведеній за отчетный годъ представляется въ слѣдующемъ видѣ:

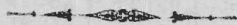
№	Богадѣльни.	Д о х о д ы.			Р а с х о д ы.			Остатокъ въ кассѣ.
		Подлежало къ поступленію.	Въ счетъ сего поступило.	Остатокъ въ началѣ.	Подлежало къ поступленію.	Въ счетъ сего поступило.	Невозвращенныхъ расходовъ.	
		Р у б л и к о п ѣ к и.						
1	Плоцкая	1551 47	1551 47	" "	1212 19	1119 71	92 48	431 76
2	Плонская	1263 15	1132 40 ^{1/2}	130 74 ^{1/2}	967 6	967 6	" "	165 34 ^{1/2}
3	Серпецкая	546 38 ^{1/2}	546 38 ^{1/2}	" "	449 61 ^{1/2}	449 61 ^{1/2}	" "	96 77
4	Млавская	338 75 ^{1/2}	270 58	68 17 ^{1/2}	398 90	233 30	165 60	37 28
5	Липновская	532 75	311 36	221 39	356 79	311 36	45 43	" "
6	Вышегород	196 20	196 20	" "	143 21	143 21	" "	52 99
7	Добржинская	438 13	382 6	156 7	766 75 ^{1/2}	282 6	484 69 ^{1/2}	" "
Пріюты:								
1	Плоцкій	902 58	665 8	237 50	939 43	901 92	37 51	" "
2	Праснышскій	1445 72 ^{3/4}	898 73 ^{3/4}	546 99	885 38	697 83	187 55	200 90 ^{3/4}

е) **Плоцкое благотворительное общество.**

Открытое съ Высочайшаго соизволенія, въ г. Плоцкѣ въ 1881 г., не состоитъ въ непосредственномъ завѣдываніи губернскаго совѣта общественнаго призрѣнія, дѣйствуя лишь подъ его наблюденіемъ, на основаніи особаго устава. Въ обществѣ этомъ, съ концемъ отчетнаго года, числилось членовъ 111 лицъ. Капиталы общества заключаются: въ суммѣ 3,000 руб., обезпеченной на имѣніи Ковалевко, Плоцкаго уѣзда, по записѣ владѣльца этого имѣнія Л. Чаплицкаго; въ суммѣ 3,000 р., пожертвованной кс. Игнатіемъ Смолинскимъ, обезпеченной на недвижимости №№ 102 и 109 въ гор. Плоцкѣ; въ суммѣ 2,489 р. 37 к. (запасный капиталъ), образовавшейся изъ сбереженій общества, изъ которой отдано подъ ипотечное и частное обезпеченіе 1,550 р., и въ наличности имѣется 2,206 р. 41 к.

Независимо сего, общество владѣтъ каменнымъ двухъ-этажнымъ домомъ № 180 въ г. Плоцкѣ, отказаннымъ въ 1889 г. обществу по записи кс. Рутковскаго, и двумя участками земли въ чертѣ гор. Плоцка пространствомъ 7 морговъ и 37 прентовъ.

Оборотъ суммъ общества въ теченіе отчетнаго 1891 года представляется въ слѣдующемъ видѣ: поступило на приходъ отъ постоянныхъ членскихъ взносовъ 499 р. 15 к., процентовъ съ капиталовъ 650 руб. 24 к., добровольныхъ пожертвованій, сборъ со спектаклей, концертовъ и т. п. 1,354 р. 20½ к., арендной платы съ недвижимыхъ имуществъ 684 р. 6½ к., съ кружечнаго сбора 9 р. 57 к. и случайныхъ доходовъ 22 р. 11 к., или всего 3,219 р. 34 к.; израсходовано всего 2,775 руб.; затѣмъ, избытокъ доходовъ надъ расходами 444 р. 34 к.



V.

Народное просвѣщеніе.

а) Учебныя заведенія.

(Прилагается вѣдомость № 8).

Въ Плоцкой губерніи, въ вѣдѣніи Министерства Народнаго Просвѣщенія, находились слѣдующія учебныя заведенія:

1 Мужская гимназія.

1 Женская гимназія.

1 Приготовительный классъ при женской гимназіи.

1 Учительская семинарія.

1 Образцовое училище при учительской семинаріи.

1 Четырехклассное городское училище.

237 Начальныхъ училищъ, въ томъ числѣ: двухклассныхъ 9*) и одноклассныхъ 228, городскихъ 37, гминныхъ 84, сельскихъ 114.

1 Воскресно-коммерческое.

1 Тюремное для малолѣтнихъ и несовершеннолѣтнихъ преступниковъ.

10 Воскресно-ремесленныхъ училищъ.

15 Частныхъ учебныхъ заведеній изъ нихъ: мужскихъ 1, женскихъ 8 и общихъ 6; четырехклассныхъ 1, трехклассныхъ 2, двухклассныхъ 6 и одноклассныхъ 6.

43 Кантората при евангелическихкихъ церквяхъ**) и 168 еврейскихъ вѣроисповѣдныхъ школъ (хедеровъ и др.).

Въ теченіе 1891 года:

Открыто:

1 Казенное училище.

*) Въ этомъ числѣ два двухклассныя училища женское и общее для низшихъ чиновъ въ Ново-георгіевской вѣрности.

**) Въ томъ числѣ 17 вакантныхъ.

- 2 Двухклассныя женскія училища и
38 Еврейскихъ вѣроисповѣдныхъ школь (хедеровъ и др.).

Преобразовано:

- 1 Двухклассное мужское въ такое же одноклассное;
2 Четырехклассныхъ въ трехклассныя училища.

З а в р ы т о:

- 3 Одноклассныя сельскія училища.
1 Частное двухклассное мужское филологическое училище.
1 Частное двухклассное начальное женское училище.
1 Частное одноклассное начальное общее училище.
2 Еврейскихъ исповѣдныхъ училищъ (хедеровъ и др.).

Нижеслѣдующая вѣдомость указываетъ число городскихъ, гминныхъ, сельскихъ и еврейскихъ училищъ, а также евангелическихъ канторатовъ.

Названіе уѣздовъ.	Городскія училища.			Гминныя училища.			Сельскія училища.			Еврейскія училища.			Евангелическ. кантораты.		
	Число училищъ.	Число учащихся		Число училищъ.	Число учащихся		Число училищъ.	Число учащихся		Число училищъ.	Число учащихся		Число училищъ.	Число учащихся	
		муж.	жен.		муж.	жен.		муж.	жен.		муж.	жен.		муж.	жен.
Губ. гор. Плоцкъ	4	209	153	»	»	»	»	»	»	1	83	»	»	»	»
Уѣзды: Плоцкій	3	62	92	7	291	93	24	745	369	»	»	»	3	11	11
Липновскій	5	193	122	20	558	288	30	772	312	1	8	42	12	104	91
Рыпинскій	2	87	58	11	316	160	14	408	198	»	»	»	19	204	183
Серпецкій	3	155	89	11	369	167	11	416	194	»	»	»	3	5	6
Млавскій	4	177	147	12	379	196	5	235	88	1	15	60	»	»	»
Праснышскій	3	112	84	5	292	121	3	88	39	1	22	58	»	»	»
Цѣхановскій	2	125	50	13	512	119	6	212	69	1	30	48	2	9	11
Плонскій	4	199	203	5	229	99	21	533	295	2	94	26	5	41	33
Итого	30	1319	998	84	2946	1243	114	3409	1559	7	252	234	44	374	335

Въ 1891 году учащихся во всѣхъ учебныхъ заведеніяхъ было:

мужскаго пола 11,633, женскаго пола 5,257, всего 16,890, меньше противъ 1890 года на 212.

Сравнивая эти два года въ отношеніи числа учащихся, посѣщающихъ учебныя заведенія, получаютъ слѣдующія цифры.

	Число учащихся обоюго пола.		Разность.
	Въ 1890 году.	Въ 1891 году.	
Плоцкая женская гимназія	162	196	+ 34
Приготовительный классъ при женской гимназіи	30	26	— 4
Вымыслинская учительская семинарія	86	72	— 14
Образцовое училище при учительской семинаріи	47	38	— 9
Плоцкое 4-хклассное городское училище	229	267	+ 38
Начальныя городскія, гминныя и сельскія училища	11640	11511	— 129
Еврейскія училища 3-го разряда	519	486	— 33
Воскресно-коммерческое училище	7	5	— 2
Училище для малолѣтнихъ и несовершеннолѣтнихъ преступниковъ въ Плоцкой тюрьмѣ	6	17	+ 11
Воскресно-ремесленные училища	432	427	— 5
Частныя учебныя заведенія	718	646	— 72
Кантораты при евангелическихъ церквахъ	833	833*)	+ 19
Еврейскія вѣроисповѣдныя школы (хедеры)	2412	2490	+ 78
Итого	17102	17014	— 88

Число учащихся, показанное въ вышеприведенной таблицѣ, распредѣляется:

По вѣроисповѣданіямъ:

Православнаго	380
Римско-католическаго	10733
Евангелическаго	2057
Еврейскаго	3720

Итого 16890

По сословіямъ:

Дворянъ и чиновниковъ	842
Духовнаго званія	5

*) Не считая 263 уч., числящихся въ вакантныхъ канторатахъ.

Городскаго сословія	6468
Сельскаго сословія	8561
Иностранцевъ	14

Итого . . . 16890

б) Народное образованіе.

Плоцкая мужская гимназія. Учебный матеріаль проходилъся въ 1891 году отчасти по прежнимъ программамъ, отчасти по вновь изданнымъ, согласно съ указаніями, изложенными въ предложеніи Министерства Народнаго Просвѣщенія, напечатанномъ въ циркулярѣ по Варшавскому Учебному Округу № 9 стр. 244. Преподаваніе предметовъ гимназическаго курса распредѣлено было между директоромъ, и. д. инспектора, 4-я законоучителями и 12-ью преподавателями наукъ и языковъ.

Изъ числа 12-ти преподавателей соединяли въ своихъ рукахъ по нѣсколько предметовъ въ однихъ и тѣхъ же классахъ, а именно: соединяемы были въ однѣхъ рукахъ: русскій языкъ, логика и исторія, русскій языкъ и исторія, исторія и географія, латинскій и русскій языки, математика и физика, ариѳметика и географія.

Наблюденія за успѣхами въ наукахъ и нравственномъ направленіи учениковъ гимназіи возложено было на классныхъ наставниковъ, коихъ, кромѣ директора и и. д. инспектора, въ оба полугодія отчетнаго года состояло 6-ть, по одному въ каждомъ отдѣльномъ классѣ; изъ нихъ 50% принадлежали къ лицамъ русскаго происхожденія, и столько же польскаго. Классные наставники, сообразуясь съ инструкціями Министерства Народнаго Просвѣщенія для классныхъ наставниковъ, руководили въ теченіе отчетнаго года учебно-воспитательнымъ дѣломъ во вѣренныхъ ихъ попеченію классахъ и принимали разныя мѣры для подъема уровня успѣховъ учениковъ своихъ классовъ и для исправленія нравственныхъ ихъ недостатковъ, при чемъ наблюденія ихъ не ограничивались только классною жизнью учениковъ, но простирались и

на ихъ внѣклассную жизнь. Для этой цѣли ученическія квартиры раздѣлены были на 6 районовъ и для наблюденія за ними распределены были между классными наставниками, на коихъ возложена была обязанность сообщать свои наблюденія относительно внѣклассной жизни учениковъ директору гимназіи и въ ежемѣсячныхъ засѣданіяхъ Педагогическому Совѣту для свѣдѣнія и для принятія, на случай какихъ нибудь уклоненій воспитанниковъ отъ установленныхъ для нихъ правилъ, надлежащихъ мѣръ.

Успѣхи учениковъ гимназіи, выраженные цифрами, показывающими число учениковъ, переведенныхъ въ высшіе классы и окончившихъ полный курсъ гимназіи, представляются въ слѣдующемъ видѣ:

Изъ 308 учениковъ, состоявшихъ въ гимназіи и пріготовительномъ классѣ къ началу выпускныхъ и переводныхъ экзаменовъ, удостоены перевода въ соответственные высшіе классы и аттестатовъ зрѣлости 224, что составляетъ 72,72% общаго числа учениковъ, въ сравненіи съ минувшимъ годомъ, въ коемъ число переведенныхъ и получившихъ аттестаты зрѣлости учениковъ составляло 72,33% общаго числа ихъ, успѣшность по гимназіи въ отчетномъ году увеличилась всего на 0,19%, въ виду чего таковую можно считать удовлетворительной. Изъ 17 учениковъ VIII-го класса допущены были къ испытанію зрѣлости 16; изъ нихъ удостоены были аттестатовъ зрѣлости 15, или 6,69% всего числа учениковъ, получившихъ переводы и аттестаты зрѣлости.

Религіозно-нравственное состояніе гимназіи, какъ и вообще поведеніе учениковъ, за минувшій годъ было удовлетворительное, богослуженія посѣщались вообще исправно, ученики православнаго исповѣданія въ воскресные, праздничные и царскіе дни присутствовали на утреннемъ и вечернемъ богослуженіи въ гимназической церкви, при чемъ они сами по установленной очереди читали на клиросѣ, прислуживали въ олтарѣ и большинство изъ нихъ участвовали въ церковномъ гимназическомъ хорѣ, пѣніе котораго, благодаря знанію и усердію регента

и въ то же время помощника классныхъ наставниковъ Бордюговскаго, достигло надлежащей благопристойности; ученики же католическаго и другихъ вѣроисповѣданій въ упомянутые дни посѣщали въ указанное время одно только утреннее богослуженіе въ сопровожденіи и подъ должнымъ надзоромъ одного изъ классныхъ наставниковъ или преподавателей соответственнаго вѣроисповѣданія и одного помощника классныхъ наставниковъ.

Говоря о религіозно-нравственномъ состояніи учениковъ за истекшій годъ, нельзя не упомянуть здѣсь добрымъ словомъ объ ихъ отзывчивости въ пользу несчастныхъ, постигнутыхъ голодомъ во внутреннихъ губерніяхъ; почти все ученики предложили на этотъ предметъ свои посильныя денежныя пожертвованія, которыя и были своевременно препровождены Плоцкому Губернатору для отсылки ихъ по назначенію.

А) Число учащихся и другихъ должностныхъ лицъ Плоцкой мужской гимназіи къ 1-му января 1892 года.

Директоръ.	И. д. Инспектора.	Законоучителей.	Учителей наукъ и языковъ.	Учителей церковнаго пѣнія.	Учителей гимнастики.	Учителей приготовит. класса.	Помощниковъ классныхъ наставниковъ.	Прочихъ служащихъ.	П Р И М Ъ Ч А Н І Е .
1	1	4	10	1	2	1	2	3	

Б) Число учащихся въ Плоцкой мужской гимназіи въ 1891 г.

Разряды учебныхъ заведеній.	Къ 1-му января 1891 г. учениковъ.	Къ 1-му января 1892 г. учениковъ.	По вѣроисповѣданіямъ.					По сословіямъ.				Выбывшихъ въ отчетномъ году.	
			Православнаго.	Римско-католическаго.	Лютеранскаго.	Вѣройскаго.	Дворянъ и чиновниковъ.	Духовнаго.	Городскихъ.	Сельскихъ.	Иностранцевъ.	До окончанія курса.	По окончаніи курса.
Плоцкая мужская гимназія . . .	308	324	56	225	10	33	248	3	53	20	.	42	15

Плоцкая женская гимназія.

Учебное дѣло въ Плоцкой женской гимназіи ведено было въ отчетномъ году, какъ и въ предыдущемъ, на основаніи положенія о женскихъ гимназіяхъ въ здѣшнемъ краѣ 1866 года и согласно съ учебными планами и программами предметовъ, преподаваемыхъ въ Имперскихъ гимназіяхъ, а также съ таблицей числа недѣльныхъ уроковъ въ 7-миклассныхъ женскихъ гимназіяхъ и приготовительномъ классѣ Варшавскаго Учебнаго Округа.

Плоцкое 4-хклассное городское училище.

Плоцкое городское училище съ каждымъ годомъ, особенно начиная съ 1890 года, все болѣе и болѣе переполняется учащимися. Такъ, въ концѣ 1888 года было 91 ученикъ, 1889 года—138, 1890 года—229, въ концѣ отчетнаго года 267 учениковъ и, сверхъ того, поступило прошеній о принятіи въ училище болѣе 10 учениковъ, что свидѣтельствуетъ о томъ, что училище это по своей программѣ соответствуетъ потребности населенія въ такомъ общеобразовательномъ учебномъ заведеніи.

Вымыслинская учительская семинарія.

Въ этомъ заведеніи въ отчетномъ году воспитанники обучались всѣмъ предметамъ, положеннымъ по уставу, согласно изданнымъ на сей предметъ указаніямъ и по одобреннымъ Ученымъ Комитетомъ Министерства Народнаго Просвѣщенія руководствамъ. Преподаваніе и воспитательная часть заведенія находились въ отчетномъ году въ удовлетворительномъ состояніи. Учителя серьезно и вполне добросовѣстно относились къ исполненію своихъ обязанностей. Все положенное по программѣ своевременно было ими пройдено. Воспитанники прилежно занимались ученіемъ, благодаря чему и успѣхи ихъ въ наукахъ продолжали вообще улучшаться. Особенное вниманіе было обращено на то, чтобы ученики возможно болѣе усовершенствовались въ русской разговорной рѣчи, что существенно необходимо для нихъ, какъ будущихъ учителей начальныхъ училищъ, и, между прочимъ, на чистописание, ри-

сованіе и гимнастику, какъ на предметы особенной важности въ начальныхъ школахъ.

Начальныя училища. По примѣру прошлыхъ лѣтъ, на русскій языкъ обращено особенное вниманіе во всѣхъ училищахъ городскихъ и сельскихъ, мужскихъ и женскихъ. По этому предмету требуется: чтеніе, письмо, пересказъ прочитаннаго, заучиваніе избранныхъ стихотвореній и свѣдѣнія изъ грамматики, необходимыя для правописанія. Конечно, не во всѣхъ училищахъ возможно было достигнуть одинаковыхъ успѣховъ. Въ городскихъ училищахъ успѣхи учащихся по русскому языку, какъ и по другимъ предметамъ, лучше, чѣмъ въ большинствѣ сельскихъ. Но такіе или другіе успѣхи не заставляютъ понижать требованія по русскому языку; а потому въ отчетномъ году все-таки во многихъ училищахъ замѣтна перемѣна къ лучшему, что особенно усматривается въ письменныхъ упражненіяхъ учащихся. Въ большинствѣ училищъ письменныя упражненія состояли въ диктовкахъ, списываніи съ книги; въ нѣкоторыхъ училищахъ учащіеся упражнялись въ переложеніи стихотвореній въ прозу и письменномъ пересказѣ прочитанныхъ статей. При этомъ во многихъ училищахъ тетради большинства учащихся, особенно старшихъ отдѣленій, оказались написанными хорошимъ почеркомъ, внимательно просмотрѣнными и исправленными учителями. Учителя обращаютъ надлежащее вниманіе на содержаніе тетрадей въ чистотѣ, такъ что нѣкоторыя сельскія училища относительно успѣховъ учащихся оказались уступающими городскимъ только въ количественномъ отношеніи, такъ какъ меньшая продолжительность учебнаго года (въ сельскихъ училищахъ правильное ученіе начинается съ конца октября и оканчивается въ концѣ марта) не позволила въ сельскихъ училищахъ пройти по всѣмъ предметамъ столько, сколько проходится въ городскихъ училищахъ, въ которыхъ занятія продолжаются круглый учебный годъ.

При осмотрахъ училищъ обращается особенное вниманіе на то, въ какой степени учащіеся владѣютъ русскою разговорною рѣчью. Къ

сожалѣнію, въ этомъ отношеніи учащіеся во многихъ училищахъ еще не достигли желаемыхъ успѣховъ; поэтому требуется отъ учителей, чтобы они съ особенною заботливостью приучали дѣтей къ пересказу прочитанныхъ статей и заученныхъ стихотвореній, къ разсказамъ объ историческихъ событіяхъ, что очень много содѣйствуетъ усвоенію русской разговорной рѣчи; но главнымъ образомъ, чтобы они разговаривали съ дѣтьми по-русски. Въ отчетномъ году въ нѣкоторыхъ изъ посѣщенныхъ училищъ дѣти не затруднялись отвѣчать довольно правильнымъ русскимъ языкомъ на всевозможные вопросы, касавшіеся разныхъ предметовъ сельскаго быта. При этомъ была возможность убѣдиться, что въ нѣкоторыхъ училищахъ ученики говорили между собою по-русски, хотя не могли предполагать, что ихъ слышатъ. Къ сожалѣнію, въ настоящее время нѣтъ другихъ данныхъ для обобщенія этого факта; но все-таки это хотя отчасти свидѣтельствуетъ, что крестьяне и ихъ дѣти сами по себѣ не чуждаются русскаго языка и не считаютъ его необходимымъ зломъ. Такіе факты могли бы сдѣлаться общимъ явленіемъ, если бы русскій языкъ въ здѣшнемъ краѣ, подобно нѣмецкому въ восточной и западной Пруссіи, Познани и Силезіи, составлялъ насущную потребность для населенія. Для этой цѣли было бы желательно, чтобы по крайней мѣрѣ всѣ лица, состоящія на государственной службѣ, съ которыми крестьянское населеніе находится въ постоянныхъ непосредственныхъ сношеніяхъ, напр. войты гминъ, комиссары по крестьянскимъ дѣламъ и др. говорили съ ними не иначе, какъ по-русски. Это отчасти могло бы содѣйствовать развитію потребности въ знаніи русскаго языка среди крестьянскаго населенія. Иначе, видя, что правительственные лица, особенно комиссары по крестьянскимъ дѣламъ, говорятъ съ ними по-польски, крестьяне не могутъ почувствовать необходимости въ знаніи ихъ дѣтьми русскаго языка и смотрятъ на русскую школу не какъ на предметъ насущной необходимости, а только какъ на причину лишннихъ расходовъ.

Такимъ образомъ, при безразличномъ отношеніи къ школъ со стороны крестьянскаго населенія и гминнаго управленія и враждебномъ со стороны другихъ вліятельныхъ членовъ мѣстнаго общества, состояніе начальной школы вообще и успѣховъ въ ней русскаго языка въ особенности зависитъ единственно отъ начального учителя. Направленіе, получаемое учителями семинаріи и полная ихъ зависимость (по Высочайшему повелѣнію 1875 года) отъ учебнаго начальства, конечно, ругаются за исполненіе ими его требованій; но для нашей цѣли было бы желательно, если-бы при этомъ отъ насъ вполне зависѣло и ихъ благосостояніе. Иначе можно опасаться, что нужда и разныя искушенія заставятъ бѣднаго учителя балансировать между требованіями правительства и противоположными желаніями. Нѣкоторые учителя, напр., даютъ частные уроки дѣтямъ землевладѣльцевъ, занимаются перепиской въ экономіяхъ; другіе получаютъ хлѣбъ, сѣно, право пасти скотъ на помещичьихъ лугахъ и т. п. Все это составляетъ большую помощь сельскому учителю, нерѣдко получающему жалованья менѣе 10 руб. въ мѣсяцъ. Но трудно предположить, чтобы такіа благодѣянія могли быть вполне безкорыстными. Во всякомъ случаѣ, для предотвращенія могущихъ отъ этого произойти неблагопріятныхъ послѣдствій, принимаются всевозможныя мѣры, чтобы хотя сколько нибудь увеличить средства содержанія учителей и, благодаря содѣйствію мѣстной администраціи, удалось въ отчетномъ году увеличить хотя немного содержаніе 66-ти начальныхъ училищъ; изъ нихъ въ 14-ти значительно увеличено жалованье учителей; въ остальныхъ увеличены средства на отопленіе и другія статьи училищнаго штата.

Кантораты, или духовныя училища для евангеликовъ, находящіеся при молитвенныхъ домахъ, состоятъ въ вѣдѣніи евангелическо-аугсбургской консисторіи только подъ общимъ надзоромъ начальника дирекціи. Въ этихъ церковныхъ школахъ преподаются: св. исторія и катехизисъ, вѣмецкій языкъ, арифметика, чистописаніе. Въ нѣкоторыхъ изъ нихъ

преподается и польскій языкъ. Преподаваніе ведется на нѣмецкомъ языкѣ. Въ послѣднее время въ нѣкоторыхъ канторатахъ начали преподавать и русскій языкъ. Но преподаваніе русскаго языка ограничивается механическимъ чтеніемъ, безъ всякаго пониманія читаемаго. Почти во всѣхъ канторатахъ дѣти не понимали самыхъ обыкновенныхъ русскихъ словъ. Въ нѣкоторыхъ канторатахъ дѣти обучаются и русскому письму и пріучаются къ списыванію съ книги; но также безъ всякаго пониманія. Относительно пріученія дѣтей къ русской разговорной рѣчи нечего и думать при такомъ способѣ обученія, тѣмъ болѣе, что сами канторы, за исключеніемъ нѣкоторыхъ, бывшихъ въ военной службѣ, очень худо говорятъ по-русски и многіе изъ нихъ даже не понимаютъ многихъ словъ въ учебной русской книгѣ. Во многихъ канторатахъ дѣвочки вовсе не обучаются русской грамотѣ, будто-бы, по словамъ канторовъ, по нежеланію родителей и съ вѣдома приходскихъ пасторовъ. Такимъ образомъ, требованіе относительно преподаванія русскаго языка въ канторатахъ или вовсе не исполняется, или исполняется только формально, какъ бы для нѣ котораго удовлетворенія ревизующаго русскаго учебнаго начальства. Канторы ограничиваются только тѣмъ, что научатъ нѣсколькихъ, пробывшихъ въ канторатѣ отъ 4-хъ до 7-ми мальчиковъ механически читать и писать, что не представляетъ большаго затрудненія для учениковъ, очень хорошо ознакомленныхъ съ нѣмецкою грамотою. Большинство канторовъ помѣщаются одиноко, въ полѣ, такъ, чтобы находиться въ одинаковомъ разстояніи отъ всѣхъ поселковъ, составляющихъ данное канторатское общество. Удовлетворительныя помѣщенія имѣютъ только 6 канторовъ; въ остальныхъ классныя помѣщенія низки, тѣсны, безъ классной мебели. Эти помѣщенія въ то-же время составляютъ часть квартиръ канторовъ и въ нихъ находятся кровати, шкафы съ платьемъ и другой разный хозяйственный скарбъ. Воздухъ въ этихъ помѣщеніяхъ невозможный, потому что здѣсь же, за портьерой, готовится пища и, между прочимъ, встрѣчаются и домашнія птицы. При настоящихъ усло-

віяхъ улучшеніе канторатовъ немислимо; необходимо полное преобразованіе ихъ въ начальныя училища и полное подчиненіе учебной дирекціи съ освобожденіемъ ихъ отъ подчиненія пасторамъ.

Воскресно-ремесленныя и воскресно-коммерческое училища.

Воскресно-ремесленные классы приносятъ извѣстную долю пользы, но далеко не ту, которой можно было-бы желать. Главнымъ препятствіемъ успѣшности занятій—крайняя неправильность посѣщенія уроковъ учениками (терминаторами). Пропускъ уроковъ, иногда значительные перерывы занятій зависятъ отъ самихъ хозяевъ—мастеровъ, ради хозяйства и разныхъ услугъ, не отпускающихъ ихъ въ классы и во всякомъ случаѣ не слѣдящихъ вовсе за правильнымъ ихъ посѣщеніемъ. Но тѣмъ не менѣе, не смотря на эти крайне неблагопріятныя условія, большинство учениковъ выучивается читать, писать и считать.

Воскресно-коммерческое училище находится въ гор. Плоцкѣ и помещается въ 4-х-классномъ городскомъ училищѣ. Ученики этого училища хотя располагаютъ такимъ самымъ числомъ учебныхъ дней, какъ и воскресно-ремесленныя, но могли бы оказывать лучшіе успѣхи. Всѣ они до поступленія въ воскресно-коммерческое училище были въ школахъ и имѣютъ нѣкоторыя свѣдѣнія въ русскомъ языкѣ и другихъ предметахъ, такъ какъ это требуется уже и по самому роду ихъ занятій въ торговлѣ; безграмотныхъ купцы обыкновенно не принимаютъ. Къ сожалѣнію, купцы, которые занимаются торговлей въ воскресные и праздничные дни даже во время богослуженія, не отпускаютъ приказчиковъ и мальчиковъ изъ лавокъ; а потому училище посѣщаютъ только 5 мальчиковъ и то не болѣе какъ на 2½ часа каждый воскресный и праздничный день.

Въ вѣдѣніи учебной дирекціи находится еще Плоцкое тюремное училище, учрежденное для обученія грамотѣ несовершеннолѣтнихъ преступниковъ до 19-ти-лѣтняго возраста включительно. Наибольшее число 16-ти-лѣтнихъ (изъ 52—20), наименьшее 12 и 13 лѣтнихъ (по одному).

Въ теченіе отчетнаго года состояло 52 ученика и они распредѣляются слѣдующимъ образомъ.

a) По возрасту:

Двѣнадцатилѣтнихъ	1
Тринадцатилѣтнихъ	1
Четырнадцатилѣтнихъ	9
Пятнадцатилѣтнихъ	8
Шестнадцатилѣтнихъ	20
Семнадцатилѣтнихъ	8
Восемнадцатилѣтнихъ	2
Девятнадцатилѣтнихъ	3

b) По вѣровсповѣданію:

Православныхъ	1
Католиковъ	38
Евангеликовъ	2
Евреевъ	11

c) По времени пребыванія въ тюрьмѣ:

Пять дней	1
Шесть дней	1
Двѣ недѣли	1
Три недѣли	1
Шесть недѣль	20
Десять недѣль	1
Два мѣсяца	7
Три мѣсяца	12
Четыре мѣсяца	3
Пять мѣсяцевъ	4
Шесть мѣсяцевъ	1

Къ 1-му же января 1892 года осталось 17 мальчиковъ.

Большинство учащихся пребыло въ училищѣ шесть недѣль и три

мѣсяца. Въ такой короткій срокъ вообще трудно достигнуть какихъ либо успѣховъ обученія; но, принимая во вниманіе и многія неудобства, зависящія частію отъ требованій прокурорскаго надзора, не позволяющаго при обученіи пользоваться письменными принадлежностями, частію отъ помѣщенія школы въ комнатѣ, служащей вмѣстѣ съ тѣмъ и мѣстомъ заключенія преступниковъ, въ которой нѣтъ никакихъ учебныхъ принадлежностей, затрудненія для правильного хода занятій, а слѣдовательно и цѣлесообразности школы; еще болѣе увеличатся. По этому при осмотрахъ этой школы начальствомъ оказывалось, что учащіеся едва умѣютъ читать и писать на доскѣ нѣкоторыя двухсложныя слова и писать цифры. Тѣснота тюремнаго помѣщенія, въ которомъ обыкновенно преступниковъ больше, чѣмъ сколько положено по штату, лишаетъ возможности отдѣлить для школы приспособленное помѣщеніе, въ которомъ бы возможно было безопасно пользоваться и письменными принадлежностями. По этому въ настоящее время это въ высшей степени по идеѣ благотѣльное для преступниковъ учрежденіе школы въ тюрьмѣ не приноситъ желаемой учредителемъ пользы.

Еврейскія начальныя училища.

Еврейскихъ училищъ вообще немного, да притомъ число дѣтей, посѣщающихъ эти училища, весьма незначительно, сравнительно съ процентомъ еврейскаго населенія. Въ нѣкоторыхъ городахъ, гдѣ почти половина евреевъ, нѣтъ вовсе еврейскихъ школъ, напр. Вышегородѣ, Добржинѣ на Вислѣ, Серпецѣ, Рыпинѣ, нѣтъ ихъ также въ заштатныхъ городахъ: Добржинѣ на Дрвенцѣ, Бѣжунѣ, Журоминѣ, Хоржеле, Новомѣсто и Сохоцинѣ. Изъ существующихъ еврейскихъ училищъ, въ нѣкоторыхъ, напр. въ Млавскомъ, Липновскомъ, Праснышскомъ, обучается больше дѣвочекъ, чѣмъ мальчиковъ, которые предпочитаютъ хедеры; дѣвочки нерѣдко оказываютъ лучшіе успѣхи въ русскомъ языкѣ и другихъ предметахъ сравнительно съ мальчиками.

Почти во всѣхъ еврейскихъ училищахъ успѣхи учащихся по рус-

скому языку и другим предметам удовлетворительны, а въ Плоцкомъ и Цѣхановскомъ могутъ быть названы очень хорошими.

Еврейскія вѣроисповѣдныя школы (хедееры).

Къ 1-му января 1892 г. въ Плоцкой губерніи состоитъ еврейскихъ вѣроисповѣдныхъ школъ — 168, съ общимъ числомъ учащихся 2,490, изъ нихъ мальчиковъ 2,258 и дѣвочекъ 232. Первые, такимъ образомъ, составляютъ 90,68%, а послѣднія 9,31% общаго числа учащихся. При означенныхъ хедеерахъ 171 меламедъ, 3 помощника и 43 преподавателей и преподавательницъ русскаго языка. Изъ общаго числа содѣржателей хедееровъ только 7 владѣютъ русскимъ языкомъ настолько, что сами въ состояніи обучать этому предмету. Въ остальныхъ хедеерахъ русскій языкъ преподается учителями городскихъ и посадскихъ училищъ, посторонними лицами, имѣющими учительское званіе или же выдержавшими испытаніе въ учебной дирекціи.

Такихъ преподавателей въ отчетномъ году было:

а) учителей городскихъ и посадскихъ училищъ	29
б) частныхъ начальныхъ учителей и учительницъ	4
в) учителей и учительницъ, выдержавшихъ испытаніе въ учебной дирекціи	10
<hr/>	
Итого	43

Въ еврейскихъ вѣроисповѣдныхъ школахъ изъ общаго числа учащихся мальчиковъ посѣщало въ 9 разъ больше, чѣмъ дѣвочекъ. Эта неравномѣрность распредѣленія учащихся между обоими полами объясняется тѣмъ, что еврейскій законъ не возлагаетъ на женщинъ обязанности изучать св. писаніе и талмудъ. Для нихъ считается достаточно умѣть читать молитвы; смыслъ же молитвъ онѣ изучаютъ изъ издаваемыхъ спеціально для женщинъ молитвенниковъ съ переводомъ на жаргонъ или же на какой либо изъ извѣстныхъ евреямъ языковъ. А такъ какъ на одно чтеніе не требуется много времени, то большая

часть дѣвочекъ обучается дома и только незначительная часть еврейскаго населенія посылаетъ своихъ дочерей въ хедеры, и то на короткое время.

Въ отчетномъ году хедеры относительно успѣховъ учащихся въ русскомъ языкѣ находятся въ такомъ же состоянїи, какъ и въ минувшемъ году, за исключенїемъ нѣсколькихъ хедеровъ: въ г. Плоцкѣ, Серпецѣ и Рыпинѣ, найденныхъ по успѣхамъ учащихся въ русскомъ языкѣ довольно удовлетворительными. Въ большинствѣ же хедеровъ дѣти умѣютъ только читать и писать по-русски безъ пониманія и не прїучены къ русской разговорной рѣчи. Укоренившійся обычай каждое полугодіе мѣнять хедеры служитъ препятствїемъ успѣхамъ учащихся въ русскомъ языкѣ и особенно затрудняетъ контроль надъ этимъ обученїемъ. Исключеніе въ этомъ отношенїи составляетъ Талмудъ-Тора въ г. Плоцкѣ, гдѣ обучаются бесплатно самые бѣдные еврейскіе мальчики до окончанія курса и бесплатно получаютъ книги, тетради и все прочія принадлежности. Въ этомъ отношенїи хедеры составляютъ зло и было бы гораздо полезнѣе, если-бы вмѣсто нихъ были открыты еврейскія казенныя училища.

Частныя учебныя заведенія 1-го и 2-го разряда.

Въ учебномъ и воспитательномъ отношенїи частныя учебныя заведенія 2-го разряда находятся въ удовлетворительномъ состоянїи на столько, на сколько позволяетъ возможность имѣть соответственныхъ преподавателей и преподавательницъ. Даже въ Плоцкѣ, влѣдствіе низкой платы за уроки (отъ 25 до 50 к. за часовой урокъ), затрудняются содержатель и содержательница въ прїисканїи преподающихъ; а въ уѣздныхъ городахъ, по необходимости, приходится самимъ содержательницамъ преподавать значительную часть уроковъ. Не смотря на это, успѣхи учащихся по русскому языку найдены довольно удовлетворительными. Обращено только вниманіе содержателей и содержательницъ на то, чтобы они болѣе прїучали дѣтей къ пересказу прочитанныхъ статейъ и стихотвореній и, предварительно заучиванія учащимися стихотвореній, объ-

ясняли надлежащимъ образомъ ихъ содержаніе, чтобы, такимъ образомъ, учащіеся пріучались къ толковому и выразительному произношенію.

Училища 3-го разряда. Частныя начальныя училища раздѣляются на двухклассныя и одноклассныя. Двухклассныя училища только женскія; а одноклассныя женскія и общія. Двухклассныя училища стараются имѣть видъ пансіоновъ и поэтому желаютъ завести (хотя и безуспѣшно) преподаваніе французскаго и нѣмецкаго языковъ; нанимаютъ приличныя помѣщенія и обзаводятся очень недурною классною мебелью. По этому съ внѣшней стороны всѣ эти училища, за исключеніемъ Липновскаго, производятъ пріятное впечатлѣніе. Но не всѣ онѣ оказываются такими же относительно качества обученія и вообще успѣховъ учащихся.

Что же касается одноклассныхъ училищъ, то трудно представить ихъ общую характеристику: каждое изъ нихъ имѣетъ свои характеристическія черты, зависящія отъ качествъ содержателей и содержательницъ этихъ училищъ. Плоцкое еврейское женское училище, содержимое Левинсонъ, и общее училище, содержимое въ дер. Вулька, Млавскаго уѣзда, г-жею Мокульскою, сохраняя всѣ черты начальной школы, служатъ въ то-же время какъ бы подготовительными училищами для среднихъ учебныхъ заведеній, потому что въ этихъ училищахъ обучаются дѣти болѣе зажиточныхъ родителей. Фабричныя училища Глиноецкое и Красенецкое суть тѣ же сельскія начальныя училища, но только имѣютъ очень удобныя спеціально для этой цѣли устроенныя помѣщенія съ вентиляціей, снабжены прекрасною классною мебелью и достаточнымъ числомъ учебныхъ пособій, но относительно успѣховъ учащихся особенно въ русскомъ языкѣ могутъ быть поставлены, особенно Глиноецкое, наравнѣ съ самыми плохими начальными училищами. Училище, содержимое Крысицкимъ въ дер. Хросцивѣ, Плонскаго уѣзда, бывшимъ долгое время начальнымъ учителемъ, похоже на порядочную школу грамоты. Что же касается училища Столярскаго въ дер. Кенсице, Серпецкаго уѣзда, то въ этомъ училищѣ въ настоящее время обучается 5 учениковъ

съ различными свѣдѣніями. Вѣроятно, въ скоромъ времени училище это закроется само собою.

в) **Ученія общества, бібліотеки, музеи и проч.**

Кромѣ частныхъ бібліотекъ (польскихъ), въ Плоцкѣ, при губернскомъ правленіи, существуетъ русская публичная бібліотека, которая въ началѣ 1891 отчетнаго года заключала въ себѣ книгъ и періодическихъ изданій 854 названія, въ 2,055 томахъ, на сумму 3,472 рубля; въ теченіе отчетнаго года приобрѣтено книгъ и періодическихъ изданій 197 названій, въ 392 томахъ, на сумму 508 руб. 58 коп. (въ томъ числѣ прислано въ даръ 32 названія, въ 68 томахъ, цѣною 92 р. 60 коп.); въ томъ же отчетномъ году убыло 25 названій, въ 283 томахъ, на сумму 387 руб. Такимъ образомъ, къ 1-му января 1892 года числится въ бібліотекѣ книгъ и періодическихъ изданій 1,026 названій, въ 2,164 томахъ, на сумму 3,593 руб. 58 коп.

Во началѣ отчетнаго года въ бібліотекѣ состояло 34 годовыхъ члена и 12 мѣсячныхъ подписчиковъ; въ теченіе отчетнаго года прибыло 14 годовыхъ членовъ и 28 подписчиковъ; за то-же время выбыло 16 членовъ и 29 подписчиковъ. Затѣмъ, къ 1-му января 1892 года состоитъ 32 годовыхъ члена и 11 мѣсячныхъ подписчиковъ.

Всего требованій въ отчетномъ году было: на полученіе книгъ 2,611 и періодическихъ изданій 1,946, итого 4,557.

Средства, которыми въ отчетномъ году располагала бібліотека на свое содержаніе, были слѣдующія.

а) Получено отъ Министерства Внутреннихъ

Дѣль ежегодной субсидіи	300 р. — к.
б) Членскіе взносы	142 » 50 »
в) Мѣсячная плата	46 » 50 »
г) Входная плата	— » 55 »
д) Штрафы за просрочку книгъ и журналовъ	2 » 20 »
е) Доходъ отъ продажи обремененн. книжекъ	2 » 10 »

ж)	Доходъ отъ продажи старыхъ газетъ	9 р. 50 к.
з)	Остатокъ отъ 1890 года	223 „ 47 „
и)	% съ капитала, находящагося въ Плоцкомъ Отдѣленіи Государственнаго Банка за 1890 годъ	5 „ 58 „
к)	Тоже за 1891 годъ	5 „ 94 „
<hr/>		
	Всего	738 р. 34 к.

Изъ этой суммы въ теченіе отчетнаго года произведены слѣдующіе расходы:

1)	На выписку книгъ для пополненія библиотеки	222 р. 36 к.
2)	На выписку журналовъ и газетъ на 1892 г.	193 „ 50 „
3)	На жалованье бібліотекарю и служителю при бібліотекѣ	120 „ — „
4)	На единовременное пособіе имъ же	20 „ — „
5)	На переплетъ книгъ и журналовъ	61 „ 36 „
6)	На расходы по пересылкѣ въ разныя редакціи денегъ	6 „ 26 „
7)	На освѣщеніе	10 „ 75 „
и 8)	На разныя мелкіе расходы	2 „ 99 „
<hr/>		

Итого въ расходъ . 637 р. 22 к.

Затѣмъ, къ 1-му января 1892 года имѣется свободнаго остатка, хранящагося въ сберегательной кассѣ Плоцкаго Отдѣленія Государственнаго Банка, 101 руб. 12 коп.



VI.

Крестьянское дѣло.

О ходѣ крестьянскаго дѣла въ Плецкой губерніи за 1891 годъ.

По добровольнымъ сдѣлкамъ.

Къ 1-му января 1891 г. въ производствѣ комиссаровъ по крестьянскимъ дѣламъ оставалось добровольныхъ сдѣлокъ 357 *) Въ томъ числѣ: а) незасвидѣтельствованныхъ 7 и б) засвидѣтельствованныхъ, но не представленныхъ въ губернское присутствіе 350.

Въ теченіе 1891 года представлено комиссарамъ добровольныхъ сдѣлокъ для засвидѣльствованія 74.

Такимъ образомъ, комиссарамъ въ 1891 году предстояло: а) засвидѣльствовать сдѣлокъ 81 и б) засвидѣльствованныхъ сдѣлокъ представить въ губернское присутствіе 431.

Изъ сего числа въ 1891 году комиссарами: а) засвидѣльствовано сдѣлокъ 70, б) отказано въ засвидѣльствованіи 2 и в) по засвидѣльствованіи представлено въ губернское присутствіе 54.

Затѣмъ, къ 1-му января 1892 года въ производствѣ комиссаровъ осталось сдѣлокъ 375, въ томъ числѣ: а) незасвидѣльствованныхъ 9 и б) засвидѣльствованныхъ, но не представленныхъ въ губернское присутствіе 366.

Къ 1-му января 1891 года въ производствѣ губернскаго присутствія оставалось добровольныхъ сдѣлокъ 301**), въ томъ числѣ: а) неутвержденныхъ 98, б) утвержденныхъ, но по коимъ не было сдѣлано по-

*) Въ этой цифрѣ заключаются 44 сдѣлки, возвращенныя гг. комиссарамъ въ отчетномъ году для различныхъ дополненій.

**) Въ томъ числѣ показаны 4 сдѣлки, возвращенныя изъ Земскаго Отдѣла для дополненія.

становленій по ст. 2800 постановленій Учредительнаго Комитета объ исправленіи актовъ земельного владѣнія крестьянъ 110 и *в)* по коимъ были постановлены означенныя рѣшенія, но самыя сдѣлки и документы къ нимъ относящіеся, не были представлены въ Земскій Отдѣлъ 93.

Въ теченіе 1891 года комиссарами представлено засвидѣтельство-ванныхъ добровольныхъ сдѣлокъ 54.

Такимъ образомъ, губернскому присутствію въ теченіе 1891 года предстояло: *а)* утвердить сдѣлокъ 152, *б)* постановить опредѣленій, на основаніи ст. 2800 постановленій Учредительнаго Комитета объ исправленіи актовъ земельного владѣнія крестьянъ, 262 и *в)* представить въ Земскій Отдѣлъ утвержденныхъ сдѣлокъ съ копіями означенныхъ опредѣленій 355.

Изъ сего числа въ теченіе 1891 года губернскимъ присутствіемъ: *а)* утверждено сдѣлокъ 82, *б)* постановлено опредѣленій, на основаніи ст. 2800 постановленій Учредительнаго Комитета объ исправленіи актовъ земельного владѣнія крестьянъ, 83, *в)* представлено въ Земскій Отдѣлъ добровольныхъ сдѣлокъ, вмѣстѣ съ копіями означенныхъ постановленій 120 и *г)* возвращено комиссарамъ для дополненій неутвержденныхъ сдѣлокъ 44.

Затѣмъ, къ 1-му января 1892 г. въ губернскомъ присутствіи оставалось сдѣлокъ 191; въ томъ числѣ: *а)* неутвержденныхъ 26, *б)* утвержденныхъ, по коимъ постановлено рѣшеній объ исправленіи актовъ земельного владѣнія крестьянъ 109 и *в)* по коимъ постановлены означенныя опредѣленія, но самыя сдѣлки и копіи опредѣленій не представлены въ Земскій Отдѣлъ 56.

По опредѣленію крестьянскихъ сервитутовъ.

I. Опредѣленіе вида и размѣра сервитутовъ.

1) Въ теченіе 1891 года комиссарами постановлено рѣшеній о точномъ опредѣленіи вида и размѣра сервитутовъ по 57 селеніямъ; къ 1-му

января 1891 года оставалось у комиссаровъ непредставленныхъ копій рѣшѣній по 5 селеніямъ.

2) Въ Плодкомъ губернскомъ по крестьянскимъ дѣламъ присутствіи оставалось къ 1-му января 1891 года нерасмотрѣнныхъ апелляціонныхъ жалобъ на рѣшенія комиссаровъ о точномъ опредѣленіи различныхъ сервитутовъ по 2 селеніямъ. Въ теченіе года поступило апелляціонныхъ жалобъ по 1 селенію.

Изъ сего числа въ теченіе 1891 года разрѣшено жалобъ по 3 селеніямъ.

II. Исправленіе ликвидаціонныхъ таблицъ и данныхъ вслѣдствіе точнаго опредѣленія вида и размѣра сервитутовъ.

1) Въ теченіе 1891 года сдѣлано комиссарами представленій въ губернское присутствіе объ исправленіи ликвидаціонныхъ таблицъ и данныхъ, вслѣдствіе вошедшихъ въ законную силу рѣшеній о точномъ опредѣленіи вида и размѣра сервитутовъ, по 60 селеніямъ.

2) Въ губернскомъ присутствіи: а) къ 1-му января 1891 г. оставалось представленій комиссаровъ объ исправленіи ликвидаціонныхъ таблицъ и данныхъ, вслѣдствіе постановленныхъ ими рѣшеній о точномъ опредѣленіи сервитутовъ и постановленій о томъ же предметѣ, состоявшихся въ губернскомъ присутствіи во II-ой инстанціи, по которымъ не было сдѣлано присутствіемъ постановленій о внесеніи въ ликвидаціонныя таблицы и данныя дополнительныхъ надписей, по 22 селеніямъ и б) поступило въ теченіе 1891 года представленій комиссаровъ по этому предмету по 60 селеніямъ.

Всего губернскому присутствію предстояло постановить рѣшеній о внесеніи въ ликвидаціонныя таблицы и данныя дополнительныхъ надписей по 85 селеніямъ. Въ теченіе 1891 года постановлено губернскимъ присутствіемъ рѣшеній о внесеніи дополнительныхъ надписей въ ликвидаціонныя таблицы и данныя по 55 селеніямъ. Признано не подлежащимъ движенію по ст. 2800 постановленій Учредительнаго Комитета

по 6 селеніямъ. Сверхъ того, къ 1-му января 1891 года оставалось такихъ же рѣшеній, по которымъ дополнительныя надписи не были еще представлены въ Земскій Отдѣлъ, по 30 селеніямъ.

Всего предстояло губернскому присутствію представить въ Земскій Отдѣлъ дополнительныхъ надписей о точномъ опредѣленіи вида и размѣра сервитутовъ по 85 селеніямъ.

Изъ сего числа въ теченіе 1891 года представлено въ Земскій Отдѣлъ дополнительныхъ надписей о точномъ опредѣленіи вида и размѣра сервитутовъ по 50 селеніямъ.

3) Затѣмъ, къ 1-му января 1892 года въ губернскомъ присутствіи осталось: а) дѣлъ о точномъ опредѣленіи сервитутовъ, по которымъ состоялись окончательныя рѣшенія въ I-ой и II-ой инстанціи, но по которымъ не сдѣлано губернскимъ присутствіемъ постановленій о внесеніи дополнительныхъ надписей въ ликвидаціонныя таблицы и данныя, по 30 селеніямъ и б) дѣлъ, по которымъ состоялись рѣшенія о внесеніи въ таблицы и данныя дополнительныхъ надписей, но по которымъ надписи еще не представлены въ Земскій Отдѣлъ, по 35 селеніямъ.

О движеніи дѣлъ по рѣшенію споровъ, возникшихъ при межеваніи и отграниченіи крестьянскихъ земель (ст. 592 постановленій Учредительнаго Комитета).

У комиссаровъ къ 1-му января 1891 г. оставалось неразрѣшенныхъ дѣлъ по 50 спорамъ.

Въ теченіе 1891 года возникло дѣлъ 192, всего комиссарамъ предстояло въ 1891 году разрѣшить дѣлъ 242; въ теченіе отчетнаго года разрѣшено 195; затѣмъ, къ 1-му января 1892 года осталось неразрѣшенныхъ дѣлъ по 47 спорамъ.

Въ губернскомъ присутствіи къ 1-му января 1891 года оставалось неразрѣшенныхъ жалобъ по 2 спорамъ; въ теченіе 1891 года поступило дѣлъ по апелляціоннымъ жалобамъ на рѣшенія комиссаровъ 57.

Всего въ теченіе 1891 года губернскому присутствію предстояло постановить рѣшеній по 59 спорамъ, въ теченіе 1891 года постановле-

но рѣшеній по 54 спорамъ; къ 1-му января 1892 года осталось неразрѣшенныхъ дѣлъ по 5 спорамъ.

По разбору споровъ о нарушеніи и превышеніи правъ на сервитуты (ст. 2966 постановленій Учредительнаго Комитета и Высочайшее повелѣніе 4-го мая 1876 года).

Къ 1-му января 1891 года въ производствѣ комиссаровъ оставалось дѣлъ по жалобамъ на сервитутныя правонарушенія 46; къ сему числу въ отчетномъ году поступило 218; такимъ образомъ, въ 1891 г. комиссарамъ предстояло разрѣшить жалобъ 264, въ томъ числѣ: а) поданныхъ владѣльцами имѣній 122 и б) поданныхъ крестьянами 142.

Изъ сего числа въ отчетномъ году комиссарами разрѣшено жалобъ 191; затѣмъ, къ 1-му января 1892 г. осталось неразрѣшенныхъ жалобъ 73; въ томъ числѣ: а) поданныхъ владѣльцами имѣній 39 и б) крестьянами 34.

Въ губернскомъ присутствіи къ 1-му января 1891 года оставалось неразрѣшенныхъ жалобъ на рѣшенія комиссаровъ по крестьянскимъ дѣламъ на сервитутныя правонарушенія 1.

Къ сему числу въ теченіе 1891 года: а) вновь поступило жалобъ 55 и б) отмѣнено Правительствующимъ Сенатомъ рѣшеній губернскаго присутствія по жалобамъ 2.

Такимъ образомъ, въ теченіе 1891 года губернскому присутствію предстояло раземотрѣть жалобъ 58; въ томъ числѣ: а) поданныхъ владѣльцами имѣній 21 и б) поданныхъ крестьянами 37. Въ теченіе 1891 года губернскимъ присутствіемъ разрѣшено жалобъ 58.

О движеніи дѣлъ объ ошибкахъ, вкравшихся въ ликвидаціонныя таблицы и данныя (ст. 3215 пост. Учред. Комит. и Высочайшее повѣленіе 2-го мая 1873 года), и по внесенію въ таблицы и данныя дополнительныхъ надписей по сему предмету (ст. 2800 и 2874 пост. Учредит. Комитета).

У комиссаровъ къ 1-му января 1891 г. оставалось неразрѣшенныхъ дѣлъ 4; въ теченіе 1891 г. возникло дѣлъ 22; такимъ образомъ,

въ теченіе 1891 г. предстояло къ разслѣдованію и разрѣшенію 26. Въ теченіе 1891 г. постановлено рѣшеній 10 и составлено протоколовъ изслѣдованія съ заключеніями 13, всего 23.

Къ 1-му января 1892 г. осталось неразмотрѣнныхъ дѣлъ 3. Въ губернскомъ присутствіи: а) по размотрѣнію дѣлъ объ ошибкахъ, вкравшихся въ ликвидаціонныя таблицы и даныя, къ 1-му января 1891 г. оставалось неразмотрѣнныхъ дѣлъ 7; въ теченіе 1891 г. поступило 12; въ теченіе 1891 г. предстояло къ разрѣшенію 19, разрѣшено 7 и къ 1-му января 1892 г. осталось неразмотрѣнныхъ дѣлъ 2; б) по составленію опредѣленій о внесеніи дополнительныхъ надписей въ ликвидаціонныя таблицы и даныя, на основаніи полученныхъ на то разрѣшеній изъ Земскаго Отдѣла, къ 1-му января 1891 г. оставалось неразмотрѣнныхъ дѣлъ 6, въ теченіе 1891 г. поступило 20, въ теченіе года предстояло къ разрѣшенію 26, разрѣшено 24 и къ 1-му января 1892 г. осталось неразмотрѣнныхъ дѣлъ 2.

О лѣсномъ хозяйствѣ.

	Число дачь.	Число имѣній.
1. Къ 1-му января 1891 года въ производствѣ комиссаровъ по крестьянскимъ дѣламъ находилось лѣсохозяйственныхъ плановъ	8	7
Въ томъ числѣ: а) неповѣренныхъ плановъ	2	—
б) повѣренныхъ, но непредставленныхъ въ губернскае присутствіе	6	—
2. Въ теченіе 1891 года представлено комиссаромъ для повѣрки плановъ	5	5
3. Такимъ образомъ, комиссаромъ въ 1891 г. предстояло повѣрить плановъ	7	—
4. Въ теченіе 1891 г. комиссарами повѣрено плановъ на мѣстѣ	4	—

	Число дачъ.	Число имѣній.
5. Изъ числа повѣренныхъ плановъ:		
а) признано составленными сходно съ натурою .	5	—
б) признано составленными не сходно съ натурою и возвращено владѣльцамъ	1	—
6. Изъ числа признанныхъ составленными сходно съ натурою представлено въ губернское присутствіе	2	—
7. Затѣмъ, къ 1-му января 1892 г. осталось въ производствѣ у комиссаровъ	11	11
Въ томъ числѣ:		
а) неповѣренныхъ	2	—
б) повѣренныхъ, но не представленныхъ въ губернское присутствіе	9	—

Къ 1-му января 1891 г. въ производствѣ губернскаго присутствія находилось неразмотрѣнныхъ лѣсохозяйственныхъ плановъ по 22 дачамъ.

Къ сему числу въ теченіе 1891 года вновь поступило отъ комиссаровъ повѣренныхъ ими плановъ по 2 дачамъ.

Такимъ образомъ, въ 1891 году губернскому присутствію предстояло разсмотрѣть плановъ по 24 дачамъ.

Изъ сего числа въ 1891 году разсмотрѣно плановъ по 22 дачамъ.

Изъ числа разсмотрѣнныхъ: а) признано подлежащими утвержденію по 19 дачамъ, б) неподлежащихъ утвержденію по 3 дачамъ и в) возвращено комиссарамъ для дополненія по 2 дачамъ.

Изъ числа плановъ, призванныхъ подлежащими утвержденію, представлено въ Земскій Отдѣлъ по 15 дачамъ.

Со времени изданія закона 31-го декабря 1875 г., губернскимъ присутствіемъ представлено въ б. Временную Комиссію и Земскій Отдѣлъ на утвержденіе плановъ по 231 дачѣ, входящей въ составъ 111 имѣній.

Изъ сего числа Временною Комиссіею и Земскимъ Отдѣломъ: а) утверждено и прислано для введенія въ дѣйствіе по 133 дачамъ, входящимъ въ составъ 75 имѣній; б) отказано въ утвержденіи и потребо-

ваны дополнительныя свѣдѣнія по 83 дачамъ, входящимъ въ составъ 34 имѣній. Остается въ разсмотрѣнн Земскаго Отдѣла по 15 дачамъ.

Изъ числа возвращенныхъ Земскимъ Отдѣломъ плановъ введено въ дѣйствіе по 128 дачамъ, входящимъ въ составъ 76 имѣній.

Постановлено опредѣленій по ст. 2800 постановленій Учредительнаго Комитета объ исправленіи ликвидаціонныхъ табелей по 128 дачамъ.

По разверстанію земель и раздѣлу общихъ настибищъ.

У комиссаровъ:

По разверстанію
чернозюсныхъ земель.

По раздѣлу
общихъ насти-
бищъ.

I. Къ 1-му января 1891 года осталось въ про-		
изводствѣ комиссарскихъ проектовъ:		
а) неразсмотрѣнныхъ	—	1
б) утвержденныхъ, но не введенныхъ въ дѣйствіе	2	1
в) введенныхъ въ дѣйствіе, но не представлен-		
ныхъ въ губернское присутствіе для исправленія та-		
белей и данныхъ	2	2
II. Въ теченіе 1891 года вновь представлено		
комиссарамъ проектовъ	—	—
Такимъ образомъ, въ 1891 г. комиссарамъ всего		
предстояло разсмотрѣть	—	1
Изъ сего числа:		
1. Возвращено владѣльцамъ	—	—
2. Отказано въ утвержденіи проектовъ	—	—
3. Утверждено проектовъ	—	—
4. Осталось неразсмотрѣнныхъ	—	—
Изъ числа проектовъ, подлежащихъ введенію въ дѣйствіе:		
Введено въ дѣйствіе	—	—
Представлено въ губернское присутствіе введен-		
ныхъ въ дѣйствіе проектовъ для исправленія, на ос-		
нованіи ст. 2800 постановленій Учредительнаго Коми-		
тета, ликвидаціонныхъ табелей и данныхъ	—	—

	По разверстанію черезполосныхъ земель.	По раздѣлу общихъ пастбищъ.
III. Къ 1-му января 1892 года осталось въ про- изводствѣ комиссаровъ проектовъ:		
а) неразмотрѣнныхъ	—	1
б) утвержденныхъ, но не введенныхъ въ дѣйствіе	2	1
в) введенныхъ въ дѣйствіе, но не представлен- ныхъ въ губернское присутствіе для исправленія та- белей и данныхъ	2	2
Со времени изданія Высочайше утвержденныхъ 29-го декабря 1875 года правилъ, комиссарамъ всего было представлено проектовъ	41	80
Въ томъ числѣ заявленій отъ крестьянъ	1	6
Изъ означеннаго числа къ 1-му января 1892 г. утверждено проектовъ	15	46
Введено въ дѣйствіе	14	36
Въ томъ числѣ по заявленію крестьянъ	—	2
	Морговъ.	Прентовъ.
На основаніи введенныхъ въ дѣйствіе проектовъ:		
а) общее пространство разверстанной въ уѣздахъ черезполосной земли составляло	676	134
Изъ сего числа отведено въ собственность крестьянъ	464	8
б) общее пространство раздѣленныхъ общихъ паст- бищъ составляло	2698	234
Изъ сего числа отведено въ собственность крестьянъ	985	234
Въ губернскомъ присутствіи.		
	По разверстанію черезполосныхъ земель.	По раздѣлу общихъ пастбищъ.
Къ 1-му января 1891 года оставалось проектовъ, введенныхъ въ дѣйствіе, по коимъ не постановлено опредѣленій на основаніи ст. 2,800 пост. Учр. Комит.	1	3
Въ теченіе 1891 года:		
а) постановлено опредѣленій на основаніи ст. 2,800 постановленій Учредительнаго Комитета	—	2

	По раверстанію черносопныхъ земель.	По раздѣлу общихъ настоищъ.
б) возвращено комиссарамъ проектовъ	1	1
в) представлено проектовъ въ Земскій Отдѣлъ	—	2

О числѣ гминъ.

Въ теченіе отчетнаго года никакихъ перемѣнъ въ составѣ гминъ Плоцкой губерніи не было.

Къ 1-му января 1892 г. въ Плоцкой губерніи состоитъ гминъ 108. По степени населенности гмины подраздѣляются слѣдующимъ образомъ: съ населеніемъ отъ 2-хъ до 4-хъ тысячъ душъ—27, отъ 4-хъ до 6-ти тысячъ душъ—52 и свыше 6-ти тысячъ—29 гминъ.

О числѣ дѣлъ, возбужденныхъ комиссарами на основаніи Высочайшаго повелѣнія 6-го августа 1876 г.

1) Къ 1-му января 1891 г. у комиссаровъ оставалось дѣлъ по неправильному отчужденію и дробленію крестьянскихъ усадебъ, по которымъ не было возбуждено судебныхъ исковъ, 2.

2) Въ теченіе 1891 г. комиссарами было обнаружено случаевъ неправильнаго отчужденія и дробленія крестьянскихъ усадебъ 29.

3) Такимъ образомъ, комиссарамъ предстояло по симъ дѣламъ возбудить въ гминныхъ судахъ исковъ 41.

4) Изъ сего числа въ 1891 г. комиссарами возбуждено исковъ 38.

5) Осталось къ 1-му января 1892 г. у комиссаровъ дѣлъ безъ движенія 3.

6) Къ началу отчетнаго года за гминными судами оставалось неразсмотрѣнныхъ дѣлъ 2.

Изъ числа исковъ, возбужденныхъ комиссарами, гминными судами въ теченіе 1891 г. разрѣшено 32.

Изъ нихъ удовлетворено 31.

Оставлено безъ удовлетворенія 1.

8) Числится за гминными судами неразрѣшенныхъ дѣлъ 9.

9) Изъ числа исковъ, разрѣшенныхъ гминными судами, перешло въ сѣздъ мировыхъ судей 3. Изъ нихъ по апелляціямъ отвѣтчиковъ 3.

Ссудо-сберегательныя кассы.

Дѣйствія ссудо-сберегательныхъ кассъ въ Плодской губерніи за 1891 годъ представляются въ слѣдующемъ видѣ:

Наименованіе приходныхъ и расходныхъ суммъ.	По ссудо-сберегательнымъ кассамъ.						Итого по всемъ кассамъ къ 1-му ян- варя 1892 года.	
	На средства Правитель- ства.		Дѣйствующій ка- питаль, образо- вавшийся изъ прибылей Прави- тельственнаго капитала, послѣ переноса его въ другую гмину.		На обще- ственные средства.			
Р у б л и н к о н ѣ й к и.								
Поступило на приходъ:								
Основнаго капитала	19650	53	39861	27 ¹ / ₂	32863	80 ¹ / ₄	92375	60 ³ / ₄
Пожертвованій въ пользу кассъ	»	»	2	»	»	»	2	»
Чистой прибыли, образовавшейся къ 1-му января отчетнаго года	7865	53 ¹ / ₂	39506	63	54691	71 ¹ / ₂	102063	88
Вкладовъ безпроцентныхъ:								
Процентовъ, не выплаченныхъ кассою по вкладамъ къ 1-му января отчет- наго года	1237	24	10645	2 ¹ / ₂	6503	99	18386	25 ¹ / ₂
Вкладовъ, принятыхъ на храненіе	1841	1 ¹ / ₂	4741	92 ¹ / ₂	4056	18	10639	12
Вкладовъ для прращ. процентами:								
Отъ частныхъ лицъ	28945	58	86540	73 ¹ / ₂	42406	7	157892	48 ¹ / ₂
Штрафныхъ и друг. гминныхъ суммъ	9059	42 ¹ / ₂	37542	53 ¹ / ₂	13439	61	60041	57
Суммъ, принадлежащихъ малолѣтнимъ	6128	76	23083	26 ¹ / ₂	21216	61	50428	63 ¹ / ₂
Уплатъ по судамъ	41302	50	145448	»	119699	»	306449	50
Процентовъ	5513	22	17606	46 ¹ / ₂	13028	92 ³ / ₄	36148	61 ¹ / ₄
Пени	156	43	494	27	486	13	1136	83
Итого	1217.0	23¹/₂	405472	12¹/₂	308392	13¹/₂	835564	49¹/₂
Выведено въ расходъ:								
Выдано ссудъ	108391	56	364571	20	277897	40	750860	16
Выдано процентныхъ вкладовъ	6951	67	24685	5 ¹ / ₂	15609	73	47246	45 ¹ / ₂
Выплачено процент. на таковыя влады	1056	89	5226	97 ¹ / ₂	2949	75	9233	61 ¹ / ₂
Возвращено безпроцентныхъ вкладовъ, принятыхъ на храненіе	»	»	103	67	416	67	520	34
Выдано на канцелярскія и другія на- добности	358	98	1098	65	1712	30	3169	93
Къ 1-му января текущаго года состо- яло налицо	4941	13 ¹ / ₂	9786	57 ¹ / ₂	9806	28 ¹ / ₂	24533	99 ¹ / ₂
Итого	121700	23¹/₂	405472	12¹/₂	308392	13¹/₂	835564	49¹/₂
Къ 1 му января текущаго года состояло:								
Въ долгу за участниками кассы	67039	6	219123	20	158198	40	444410	66
Процентовъ, не выплаченныхъ еще кас- сою по вкладамъ	2125	21	12098	25 ¹ / ₂	7170	92	21394	38 ¹ / ₂
Чистой прибыли, образовавшейся въ от- четномъ году	3365	81	10321	88	8186	7 ¹ / ₄	21873	76 ³ / ₄

Межевое дѣло.

Согласно постановленія Плоцкаго губернскаго по крестьянскимъ дѣ-
лалъ присутствія, полевья работы по измѣренію крестьянскихъ земель
землемѣрами, въ лѣто 1891 года, производились въ теченіе шести мѣ-
сяцевъ.

Работы производило восемь штатныхъ землемѣровъ и одинъ вольно-
наемный. Остальное время года землемѣры занимались чертежными ра-
ботами. За шесть мѣсяцевъ полевыхъ работъ землемѣрами произведена
съемка въ 161 селеніи, общимъ пространствомъ 37,794 мор., въ томъ
числѣ произведено новое измѣреніе на пространствѣ 20,988 мор. и до-
полнительное измѣреніе для согласованія плановъ прежняго межеванія
съ Высочайше утвержденными правилами 9-го апрѣля 1881 г. на про-
странствѣ 16,806 мор.

Кромѣ штатныхъ землемѣровъ и вольнонаемнаго, полевыми работами
въ Плоцкой губерніи занимались 9 частныхъ землемѣровъ, которыми про-
изведены новья измѣренія въ 26 селеніяхъ, пространствомъ 2,326 мор.

Вышепоказанное количество произведеннаго измѣренія между зем-
лемѣрами по уѣздамъ распредѣляется слѣдующимъ образомъ:

НАЗВАНІЕ У Ѣ З Д О В Ѣ.	Число измѣрен- ныхъ селеній.		Измѣрено морговъ.			Пройде- но по ок- ружной межѣ.	Успѣш- но коп- цевъ.
	Штат- ными земле- мѣрами.	Частны ми зем- лемѣра- ми.	Новой съемки.		Позѣрочной по обходу границъ.		
			Штат- ными.	Част- ными.		Штат- ными.	Штат- ными.
Въ Плоцкомъ	32	2	2749	90	7468	59433	2274
» Плонскомъ	36	4	5790	262	5247	66602	1830
» Липновскомъ	12	3	3724	481	»	40668	1959
» Рышнвскомъ	14	11	2296	1258	»	31121	1788
» Млавскомъ	12	1	1898	40	2390	41453	1657
» Сергѣцкомъ	13	»	2074	»	90	19331	609
» Праснышскомъ	16	3	327	81	1060	49462	1079
» Цѣхановскомъ	26	2	2130	114	551	27316	824
ВСЕГО	161	26	20988	2326	16806	335416	12020

Въ отчетномъ году штатными, вольнонаемными и частными земле-
мѣрами составлено 174 новыхъ плана.

Составленные планы по уѣздамъ распредѣляются слѣдующимъ об-
разомъ:

НАЗВАНІЕ УѢЗДОВЪ.	Составлено землемѣрами новыхъ плановъ.	
	Штатными.	Частными.
Въ Плоцкомъ	35	2
» Плонскомъ	21	4
» Липновскомъ	8	3
» Рыпинскомъ	8	11
» Млавскомъ	19	1
» Серпецкомъ	13	3
» Праснышскомъ	26	2
» Цѣхановскомъ	18	
ИТОГО	148	26

Межевое дѣло въ самомъ губернскомъ по крестьянскимъ дѣламъ присутствіи въ теченіе 1891 г. выразилось: повѣркою межевыхъ работъ въ полѣ, на мѣстѣ производства межевыхъ работъ, повѣркою плановъ и межевыхъ документовъ, поступившихъ въ присутствіе, и веденіемъ всей переписки, касающейся межеваго дѣла въ губерніи. Движеніе плановъ и межевыхъ документовъ въ присутствіи опредѣляется слѣдующими цифрами:

НАЗВАНІЕ УѢЗДОВЪ.	Къ 1-му января 1891 г. остава- лось пла- новъ съ докумен- тами.	Въ тече- ніе 1891 года по- ступило.	Итого.	Изъ этого числа.		Къ 1-му января 1892 г. осталось въ гу- бернскомъ присут- ствіи плановъ.	
				Пред- ставлено въ Зем- скій От- дѣлъ.	Возвра- щено въ уѣзды для исправ- леній.	Разсмотрѣ- нныхъ межевымъ реvisorомъ.	Нерав- носмотрѣ- нныхъ.
Въ Плоцкомъ	40	30	70	20	14	17	19
» Плонскомъ	54	33	87	27	12	30	18
» Липновскомъ	34	31	65	22	14	11	18
» Рыпинскомъ	44	20	64	33	10	18	3
» Млавскомъ	31	12	43	16	7	9	11
» Серпецкомъ	49	15	64	12	25	21	11
» Праснышскомъ	59	23	82	44	9	12	17
» Цѣхановскомъ	65	36	101	41	12	16	32
ИТОГО	376	200	576	215	98	134	129



В Ъ Д О М О С Т Ь

о состояніи римско-католической церкви за 1891 г.

Въ 1891 году было:

1) свѣтскаго духовенства разныхъ степеней . . . 237

2) монаховъ, исправляющихъ приходскія должности:

а) администраторовъ 3

б) викаріевъ »

3) Монашествующихъ въ монастыряхъ:

а) священниковъ 13

б) клириковъ »

в) братьевъ профессовъ 4

Итого 17

4) монахинь вмѣстѣ съ сестрами милосердія . . . 27

5) Искуса для монаховъ и монахинь—нѣтъ.

6) Въ Плоцкой епархіальной семинаріи было:

а) учителей 7

б) воспитанниковъ 75

7) Въ началѣ 1891 года въ духовномъ судѣ Плоцкой консисторіи брачныхъ дѣлъ, оставшихся съ 1890 г., переданныхъ разрѣшенію было:

а) о расторженіи брака 1

б) о разлученіи супруговъ 7

Въ теченіе 1891 г. поступило:

а) о расторженіи брака 1

б) о разлученіи супруговъ 10

Разрѣшено въ 1891 году:

а) о расторженіи брака »

б) о разлученіи супруговъ 3

Отказано по недостатку доказательствъ:

а) о расторженіи брака	1
б) о разлученіи супруговъ	2

Отказано по причинѣ неходатайства сторонъ:

а) о расторженіи брака	„
б) о разлученіи супруговъ	„


Осталось въ инструкціи на 1892 годъ:

а) о расторженіи брака	1
б) о разлученіи супруговъ	11

8) Присоединившихся изъ другихъ къ римско-католическому вѣроисповѣданію:

а) евреевъ, принявшихъ св. крещеніе	„
б) лютеранъ присоединившихся	17

9) Что касается нравственности народа и исполненія имъ религіозныхъ обязанностей, то по сему предмету никакихъ жалобъ не было.



У ъ з д ы .

П о с ѣ я н о ч е т в е р

О з ы м о й .		Я р о в о й .		О в с а .	Я ч м е н я .	Г р е ч и х и
П ш е н я - ц ы .	Р ж и .	П ш е н я - ц ы .	Р ж и .			

П л о ц к і й :

На землях владѣльческих . . .	9297	18358	"	"	13205	3207	1682
" крестыанскихъ . . .	4914	10532	" 36	" 92	9031	2190	110
" городскихъ и другихъ .	208	193	"	"	139	63	35
Итого . . .	14419	29083	36	92	22375	5460	2818

П л о н с к і й :

На землях владѣльческихъ . . .	7862	15962	"	"	12693	1871	1098
" крестыанскихъ . . .	4481	12912	"	"	9169	1544	1613
" городскихъ и другихъ .	240	975	"	"	522	89	108
Итого . . .	12583	29849	"	"	22384	3504	2819

Л и п н о в с к і й :

На землях владѣльческихъ . . .	7642	23220	"	"	17180	3729	1024
" крестыанскихъ . . .	3410	15726	"	"	4855	2488	785
" городскихъ и другихъ .	50	540	"	"	105	86	30
Итого . . .	11102	39486	"	"	22140	6304	1839

Р ы п и н с к і й :

На землях владѣльческихъ . . .	5515	18525	"	1167	9047	2155	1266
" крестыанскихъ . . .	2892	9417	40	583	4734	1294	718
" городскихъ и другихъ .	40	153	"	"	90	95	7
Итого . . .	8447	28095	40	1750	13871	3544	1991

М л а в с к і й :

На землях владѣльческихъ . . .	4395	22318	5	"	15173	2225	2255
" крестыанскихъ . . .	1961	14785	"	"	5018	1106	1114
" городскихъ и другихъ .	30	77	"	"	101	13	16
Итого . . .	6386	37180	5	"	20292	3344	3385

С е р п о ц к і й :

На землях владѣльческихъ . . .	3217	12151	12	9	7830	2351	1956
" крестыанскихъ . . .	2974	8590	6	3	4627	1075	1112
" городскихъ и другихъ .	97	470	"	1	271	16	11
Итого . . .	6288	21211	18	13	12728	3442	3079

П р а с н ы ш с к і й :

На землях владѣльческихъ . . .	4625	9626	"	"	5682	1303	1234
" крестыанскихъ . . .	2688	4035	"	"	2070	827	682
" городскихъ и другихъ .	385	366	"	"	284	28	28
Итого . . .	7698	14027	"	"	8036	2158	1944

Ц ѣ х а н о в с к і й :

На землях владѣльческихъ . . .	7819	10865	31	"	11203	2904	830
" крестыанскихъ . . .	3455	9790	"	"	5422	1205	584
" городскихъ и другихъ .	190	125	"	"	50	60	6
Итого . . .	11464	16780	31	"	16675	4169	1420

В с е г о в ь г у б е р н і я

78387	215711	130	1855	138501	31925	19295
-------	--------	-----	------	--------	-------	-------

294098

227124

Т е й.		С н я т о ч е т в е р т е й.									
Осталь- ныхъ хлѣбовъ	Карто- феля.	О з и м о й.		Я р о в о й.		Овса.	Ячменя.	Гречихи.	Осталь- ныхъ хлѣбовъ	Карто- феля.	
		Пшени- цы.	Ржи.	Пшени- цы.	Ржи.						
3152	32234	42132	95198	"	"	47369	31678	10109	25782	183609	
1955	22962	25639	58635	209	498	34561	28913	8375	22643	78278	
8	27	1215	657	"	"	1092	418	149	95	3193	
5107	62223	68986	154490	209	498	83022	61009	18633	48523	265080	
2086	50910	47359	65816	"	"	67745	8657	4354	6834	152181	
1076	29164	25516	52378	"	"	39576	3745	6193	4146	113311	
91	2232	1669	4485	"	"	2502	496	520	493	8424	
3253	82306	74544	123179	"	"	109823	12898	11067	11473	273916	
6500	50140	31850	56487	"	"	37740	9185	2350	18416	114985	
2935	33180	10620	23758	"	"	16100	6280	1050	15376	79890	
127	1630	1115	2110	"	"	850	595	100	1105	5250	
9562	85950	43585	82355	"	"	54690	16060	3500	34897	200125	
3995	38327	33090	55575	"	4668	54282	12930	7596	23970	114981	
2071	19823	17352	28251	200	2332	28404	7764	4308	12396	59469	
19	390	240	449	"	"	540	570	42	114	1170	
6085	58540	50682	84285	200	7090	83226	21264	11946	36450	175620	
2079	54729	18635	90584	15	"	61053	12231	13121	6982	221392	
856	45630	10515	50649	"	"	35304	7212	7032	2530	169323	
33	410	180	231	"	"	505	81	80	198	820	
2968	100769	29339	141464	15	"	96862	19524	20233	9710	391535	
2684	26100	25595	48604	72	45	39150	11755	7834	10007	104400	
1148	18305	17844	34360	36	15	23135	5375	4448	5825	73220	
97	1424	582	1880	"	5	1355	80	44	190	5696	
3929	45829	44021	84844	108	65	63640	17210	12328	16022	183316	
503	24177	20620	39996 ^{1/2}	"	"	22068	6271	4936	6338	96574	
1495	22138	12388	15310	"	"	9100	4421	4775	3864	88418	
176	3000	1636	1601 ^{1/2}	"	"	980	100	12	664	11865	
2179	49315	34644	56908	"	"	32148	10792	9723	10866	196857	
1361	22253	32552	54325	186	"	56015	14520	3320	5444	45596	
945	17924	27640	28950	"	"	27110	6025	2336	3780	35848	
6	722	1520	625	"	"	250	300	24	116	1444	
2335	40899	91712	83900	186	"	83375	20845	5680	9340	81798	
35418	525831	437494	811425	718	7563	606786	179602	93108	177311	1768247	
		1248919		1065080							

ВѢДОМОСТЬ

о фабрикахъ и заводахъ въ Плочкой губерніи

за 1891 г.

РОДЪ ФАБРИКЪ

и

ЗАВОДОВЪ.

Губернскій городъ
Плоцкъ.

Заштатный городъ
Вышегородъ.

Уѣздъ Плоцкій

Число фабрикъ
и заводовъ.

Сумма произво-
дительности.

Число рабочихъ.

Число фабрикъ
и заводовъ.

Сумма произво-
дительности.

Число рабочихъ.

Число фабрикъ
и заводовъ.

Сумма произво-
дительности.

Чугуноплавильные	1	16000	5	»	»	»	»	»	»	»
Желѣзоплавильные	»	»	»	»	»	»	»	»	»	»
Винокуренные	»	»	»	»	»	»	»	»	»	»
Ликерные	1	5000	4	»	»	»	»	»	»	»
Пиво и медоваренные	»	»	»	1	1208	2	1	67000	20	»
Уксусные	»	»	»	»	»	»	»	»	»	»
Скипидарные	»	»	»	»	»	»	»	»	»	»
Кожевенные	»	»	»	1	900	1	»	»	»	»
Кирпичные	2	11695	23	»	»	»	7	4578	15	»
Свеклосахарные	»	»	»	»	»	»	»	»	»	»
Свѣчные и мыловаренные	2	6300	4	»	»	»	»	»	»	»
Стекланные	»	»	»	»	»	»	»	»	»	»
Спичечные	1	1080	7	»	»	»	»	»	»	»
Лѣсопильные	»	»	»	»	»	»	»	»	»	»
Маслобойные	»	»	»	3	2300	5	7	1190	8	»
Бѣлачные	1	1680	3	»	»	»	»	»	»	»
Паровыя мельницы	»	»	»	»	»	»	»	»	»	»
Земледѣльческихъ орудій	2	22354	46	»	»	»	»	»	»	»
Цементныхъ издѣлій	»	»	»	»	»	»	»	»	»	»
Цикорные	»	»	»	»	»	»	»	»	»	»
Шипучихъ водъ	»	»	»	»	»	»	»	»	»	»
Кафельные	1	1180	4	»	»	»	»	»	»	»
Итого	11	65289	98	5	4408	8	15	72768	43	

Городъ Плинскъ.			Городъ Закрочимъ.			Уѣздъ Плонскій.			Городъ Млава.		
Число фабрикъ и заводовъ.	Сумма производимости.	Число рабочихъ.	Число фабрикъ и заводовъ.	Сумма производимости.	Число рабочихъ.	Число фабрикъ и заводовъ.	Сумма производимости.	Число рабочихъ.	Число фабрикъ и заводовъ.	Сумма производимости.	Число рабочихъ.
»	»	»	»	»	»	»	»	»	»	»	»
»	»	»	»	»	»	»	»	»	»	»	»
»	»	»	»	»	»	7	156345	44	»	»	»
»	»	»	»	»	»	»	»	»	»	»	»
2	1000	2	»	»	»	2	24450	4	3	1004	7
»	»	»	»	»	»	»	»	»	»	»	»
»	»	»	»	»	»	»	»	»	4	4882	12
»	»	»	»	»	»	»	»	»	»	»	»
2	1200	4	»	»	»	5	1960	6	1	740	3
»	»	»	»	»	»	»	»	»	»	»	»
»	»	»	»	»	»	»	»	»	1	7200	5
»	»	»	»	»	»	»	»	»	»	»	»
»	»	»	1	5000	12	»	»	»	»	»	»
»	»	»	»	»	»	»	»	»	»	»	»
2	1500	4	1	800	3	6	1200	6	4	336	4
»	»	»	»	»	»	»	»	»	»	»	»
»	»	»	»	»	»	1	21720	2	»	»	»
»	»	»	»	»	»	»	»	»	»	»	»
»	»	»	»	»	»	»	»	»	»	»	»
»	»	»	»	»	»	1	1440	3	»	»	»
»	»	»	1	750	2	»	»	»	»	»	»
»	»	»	»	»	»	»	»	»	»	»	»
6	3700	10	3	6550	17	22	207115	65	13	14162	31

РОДЪ ФАБРИКЪ и ЗАВОДОВЪ.	Уѣздъ Млавскій.			Городъ Липно.			Городъ Добрижъ.		
	Число фабрикъ и заводовъ.	Сумма произво- дительности.	Число рабочихъ.	Число фабрикъ и заводовъ.	Сумма произво- дительности.	Число рабочихъ.	Число фабрикъ и заводовъ.	Сумма произво- дительности.	
Чугуноплавильные	»	»	»	»	»	»	»	»	
Желѣзоплавильные	2	4320	4	»	»	»	»	»	
Винокуренные	4	221400	24	»	»	»	»	»	
Ликерные	»	»	»	»	»	»	»	»	
Пиво и медоваренные	2	640	4	»	»	»	»	»	
Уксусные	»	»	»	»	»	»	»	»	
Спичидарные	3	1605	8	»	»	»	»	»	
Кожевенные	1	350	2	2	650	3	»	»	
Кирпичные	11	6602	23	4	800	4	1	650	
Свеклосахарные	»	»	»	»	»	»	»	»	
Свѣчные и мыловаренные	»	»	»	»	»	»	»	»	
Стеклянные	1	6930	24	»	»	»	»	»	
Спичечные	»	»	»	»	»	»	»	»	
Лѣсопильные	6	65255	66	»	»	»	»	»	
Маслобойные	4	482	7	3	1500	3	»	»	
Крахмальные	»	»	»	»	»	»	»	»	
Паровыя мельницы	»	»	»	»	»	»	»	»	
Земледѣльческихъ орудій	»	»	»	»	»	»	»	»	
Цементныхъ издѣлій	»	»	»	»	»	»	»	»	
Цикорные	»	»	»	»	»	»	»	»	
Шинучихъ водъ	»	»	»	»	»	»	»	»	
Кафельные	1	650	1	»	»	»	»	»	
Итого	35	308234	163	9	2950	10	1	650	

Уѣздъ Липновскій.			Городъ Серпецъ.			Уѣздъ Серпецкій.			Городъ Рыпинъ.		
и заводовъ.	Сумма произво- дительности.	Число рабочихъ.	Число фабрикъ и заводовъ.	Сумма произво- дительности.	Число рабочихъ.	Число фабрикъ и заводовъ.	Сумма произво- дительности.	Число рабочихъ.	Число фабрикъ и заводовъ.	Сумма произво- дительности.	Число рабочихъ.
»	»	»	»	»	»	»	»	»	»	»	»
18000	2	»	»	»	»	»	»	»	»	»	»
95500	16	»	»	»	»	»	»	»	»	»	»
»	»	»	»	»	»	»	»	»	»	»	»
18500	10	1	6975	5	2	2290	3	»	»	»	»
»	»	1	150	1	»	»	»	»	»	»	»
»	»	»	»	»	»	»	»	»	»	»	»
»	»	1	250	2	19	16060	23	»	»	»	»
4900	24	»	»	»	7	4577	14	3	280	3	»
»	»	»	»	»	»	»	»	»	»	»	»
»	»	»	»	»	»	»	»	»	»	»	»
»	»	»	»	»	»	»	»	»	»	»	»
»	»	»	»	»	»	»	»	»	»	»	»
19800	19	»	»	»	»	»	»	»	»	»	»
1590	6	1	160	3	8	6650	10	1	25	1	»
»	»	»	»	»	»	»	»	»	»	»	»
»	»	»	»	»	»	»	»	»	»	»	»
»	»	»	»	»	»	»	»	»	»	»	»
»	»	»	»	»	»	»	»	»	»	»	»
»	»	»	»	»	»	»	»	»	»	»	»
»	»	»	»	»	»	»	»	»	»	»	»
»	»	»	»	»	»	»	»	»	»	»	»
158290	77	4	7535	11	36	29577	50	4	305	4	»

РОДЪ ФАБРИКЪ и ЗАВОДОВЪ.	Уѣздъ Рыпинскій.			Городъ Праснышъ.			Уѣздъ Праснышъ.		
	Число фабрикъ и заводовъ.	Сумма произво- дительности.	Число рабочихъ.	Число фабрикъ и заводовъ.	Сумма произво- дительности.	Число рабочихъ.	Число фабрикъ и заводовъ.	Сумма произво- дительности.	
Чугуноплавильные	»	»	»	»	»	»	»	»	
Желѣзоплавильные	»	»	»	»	»	»	»	»	
Вилокуренные	2	27000	10	»	»	»	»	»	
Ликерные	»	»	»	»	»	»	»	»	
Пиво и медоваренные	1	6000	4	1	2700	3	2	7720	
Уксусные	»	»	»	»	»	»	»	»	
Скипидарные	»	»	»	»	»	»	2	336	
Кожевенные	1	750	1	1	300	2	»	»	
Кирпичные	18	6700	42	»	»	»	4	3200	
Свеклосахарные	»	»	»	»	»	»	»	»	
Свѣчные и мыловаренные	1	4000	1	»	»	»	»	»	
Стеклянные	»	»	»	»	»	»	»	»	
Спичечные	»	»	»	»	»	»	»	»	
Лѣсопильные	5	24331	36	»	»	»	»	»	
Маслобойные	4	4370	6	3	908	6	»	»	
Крахмальные	»	»	»	»	»	»	»	»	
Паровыя мельницы	1	600	1	»	»	»	»	»	
Земледѣльческихъ орудій	»	»	»	»	»	»	»	»	
Цементныхъ издѣлій	»	»	»	»	»	»	»	»	
Цикорные	»	»	»	»	»	»	»	»	
Шипучихъ водъ	»	»	»	»	»	»	»	»	
Кафельные	»	»	»	»	»	»	»	»	
Итого	33	73751	101	5	3908	11	8	11256	31

Городъ Цѣхановъ.			Уѣздъ Цѣхановскій.			Всего въ губерніи.		
Число фабрикъ и заводовъ.	Сумма производимости.	Число рабочихъ.	Число фабрикъ и заводовъ.	Сумма производимости.	Число рабочихъ.	Число фабрикъ и заводовъ.	Сумма производимости.	Число рабочихъ.
»	»	»	»	»	»	1	16000	5
»	»	»	»	»	»	3	22320	6
»	»	»	1	193040	5	17	623285	99
»	»	»	»	»	»	1	5000	6
1	83988	12	1	1080	2	21	224555	85
»	»	»	»	»	»	1	150	1
»	»	»	1	175	1	10	6998	25
1	400	2	»	»	»	27	19660	36
»	»	»	6	7125	24	84	55007	207
»	»	»	3	1747584	1210	3	1747584	1210
»	»	»	»	»	»	4	17500	10
»	»	»	»	»	»	1	6930	24
»	»	»	»	»	»	2	6080	19
»	»	»	2	15665	10	15	125051	131
2	1110	6	»	»	»	53	24121	78
»	»	»	»	»	»	1	1680	3
»	»	»	»	»	»	2	22320	3
»	»	»	»	»	»	2	22354	46
»	»	»	»	»	»	»	»	»
»	»	»	»	»	»	1	1440	3
»	»	»	»	»	»	1	750	2
»	»	»	»	»	»	2	1830	5
4	85498	20	14	1964669	1252	252	3026615	2004

ВѢДОМОСТЬ

О движеніи всего населенія въ Плоцкой губерніи

ЗА 1891 Г.

И.

Постоянное население.

Города и уѣзды.

Число
браковъ.

Ч и с л о
Завонорожденныхъ.

МУЖСКАГО ПОЛА. ЖЕНСКАГО ПОЛА. ОБОЕГО ПОЛА.

Губернскій г. Плоцкъ	101	253	199	452
Заштатный г. Вышегородъ	26	80	50	130
Уѣздъ Плоцкій	469	1387	1365	2752
Городъ Плонскъ	45	124	111	235
Заштатный г. Закрочимъ	13	43	30	73
Уѣздъ Плонскій	351	1180	1050	2230
Городъ Липно	60	78	69	147
Заштатный гор. Добржинь на р. Вислѣ	15	37	38	75
Уѣздъ Липновскій	582	1545	1478	3023
Городъ Рыпиня	16	43	37	80
Уѣздъ Рыпинскій	424	1037	994	2031
Городъ Млава	41	105	105	210
Уѣздъ Млавскій	526	1301	1319	2620
Городъ Серпецъ	365	45	28	73
Уѣздъ Серпецкій	454	1080	1049	2129
Городъ Праснышъ	35	79	86	165
Уѣздъ Праснышскій	426	1239	1082	2321
Городъ Цѣхановъ	27	134	87	221
Уѣздъ Цѣхановскій	327	1111	993	2104

Итого въ городахъ 744 1021 840 1861

» » уѣздахъ 3559 9880 9330 19210

Всего по губернии 4303 10901 10170 21071

ИИ.

Движеніе непостояннаго населенія (вѣд. № 3 а) 893 2093 2133 4226

Итого 5196 12994 12303 25297

Р о д и в ш и х с я.						Число умершихт.			Прибыль или убыль.
Незаконнорожденныхъ.			В с е г о.			МУЖСКАГО ПОЛА.	ЖЕНСКАГО ПОЛА.	ОБОЕГО ПОЛА.	
МУЖСКАГО ПОЛА.	ЖЕНСКАГО ПОЛА.	ОБОЕГО ПОЛА.	МУЖСКАГО ПОЛА.	ЖЕНСКАГО ПОЛА.	ОБОЕГО ПОЛА.				
31	18	49	284	217	501	306	232	538	— 37
1	1	2	81	51	132	47	39	86	+ 46
62	90	152	1449	1455	2904	833	797	1630	+ 1274
3	1	4	127	112	239	88	70	158	+ 81
,	,	,	43	30	73	28	19	47	+ 26
25	35	60	1205	1085	2290	616	603	1219	+ 1071
10	7	17	88	76	164	145	101	246	— 82
1	1	2	38	39	77	30	31	61	+ 16
67	71	145	1622	1556	3168	1132	1032	2164	+ 1004
1	2	3	44	39	83	33	37	70	+ 13
59	72	131	1096	1066	2162	1071	1145	2216	— 54
1	1	2	106	106	212	91	93	184	+ 28
29	35	64	1330	1354	2684	1026	1105	2131	+ 553
6	1	7	51	29	80	50	47	97	— 17
12	13	25	1092	1062	2154	747	723	1470	+ 684
3	4	7	82	90	172	59	53	112	+ 60
14	12	26	1253	1094	2347	821	709	1530	+ 817
4	1	5	138	88	226	55	41	96	+ 130
30	27	57	1141	1020	2161	613	588	1201	+ 960
61	37	98	1082	877	1959	942	753	1695	+ 264
298	362	660	10178	9692	19870	6859	6702	13561	+ 6309
359	399	758	11260	10569	21829	7801	7455	15256	+ 6573
157	156	313	2250	2289	4539	1474	1663	3037	+ 1502
518	555	1071	13510	12858	26368	9275	9018	18293	+ 8075

ВѢДОМОСТЬ

о движеніи непостояннаго населенія въ Плоцкой
губерніи

за 1891 г.

Города и уѣзды.	Число браковъ.	Ч и с л о		
		Законнорожденныхъ.		
		МУЖСКАГО ПОЛА.	ЖЕНСКАГО ПОЛА.	ОБОИХЪ ПОЛА.
Губерняскій г. Плоцкъ	60	91	92	183
Заштатный г. Вышегородъ	»	3	2	5
Уѣздъ Плоцкій	109	398	376	774
Городъ Плонскъ	18	26	32	58
Заштатный г. Закрочимъ	5	8	6	14
Уѣздъ Плонскій	119	368	342	710
Городъ Липно	3	4	3	7
Заштатный гор. Добржишь на р. Вислѣ	»	»	2	2
Уѣздъ Липновскій	38	64	73	137
Городъ Рыпинъ	6	16	15	31
Уѣздъ Рыпинскій	95	242	242	484
Городъ Млава	26	45	55	100
Уѣздъ Млавскій	67	196	217	413
Городъ Серпець	62	36	24	60
Уѣздъ Серпецкій	69	211	258	469
Городъ Праснышъ	5	15	22	37
Уѣздъ Праснышскій	38	90	87	177
Городъ Цѣхановъ	7	23	17	40
Уѣздъ Цѣхановскій	166	257	268	525
<i>Итого въ городахъ</i>	192	267	270	537
<i>» » уѣздахъ</i>	701	1826	1863	3689
Всего по губерніи	893	2093	2133	4226

О д и в ш и х с я,						Число умерших.			Прибыль или убыль. (+ -)
Незаконнорожденныхъ.			В с е г о.			МУЖСКАГО	ЖЕНСКАГО	ОБОЕГО	
ПОЛА.	ПОЛА.	ПОЛА.	ПОЛА.	ПОЛА.	ПОЛА.	ПОЛА.	ПОЛА.	ПОЛА.	
8	11	19	99	103	202	65	59	124	+ 78
»	»	»	3	2	5	3	2	5	- 0
19	21	40	417	397	814	213	231	444	+ 370
1	»	1	27	32	59	23	27	50	+ 9
»	»	»	8	6	14	5	4	9	+ 5
13	19	32	381	361	742	179	223	402	+ 340
»	»	»	4	3	7	9	15	24	- 17
»	»	»	»	2	2	»	»	»	+ 2
28	9	37	92	82	174	159	151	310	- 136
3	3	6	19	18	37	10	5	15	+ 22
20	25	45	262	267	529	129	142	271	+ 258
1	3	4	46	58	104	49	47	96	+ 8
24	20	44	220	237	457	141	163	304	+ 153
4	6	10	40	30	70	21	22	43	+ 27
5	4	9	216	262	478	168	190	358	+ 120
2	2	4	17	24	41	38	27	65	- 24
8	10	18	98	97	195	75	85	160	+ 35
»	»	»	23	17	40	21	12	33	+ 7
21	23	44	278	291	569	166	158	324	+ 245
19	25	44	286	295	581	244	220	464	+ 117
138	131	269	1964	1994	3958	1230	1343	2573	+1385
57	156	313	2250	2289	4539	1474	1563	3037	+1502

ВЪДОМОСТЬ

о поступленіи сборовъ по Плоцкой губерніи

за 1891 г.

О ПОДАТЯХЪ И НЕДОИМКАХЪ ПО

НАИМЕНОВАНИЕ СБОГОВЪ.	Слѣдуетъ вернуть.				Вновь причислено.			
	Недоимокъ.		Оклада.		Недоимокъ.		Оклада.	
	рубли.	коп.	рубли.	коп.	рубли.	коп.	рубли.	коп.
I.								
Налоги и подати по губерніямъ Царства Польскаго.								
а) Основной дворскій поземельный налогъ	4923	42	214271	9	141	49	276	76
б) Добавочный дворскій поземельный налогъ	2377	71	97124	1	48	80	61	24
в) Подымная подать съ владѣльческихъ (дворскихъ) земель домовъ, промышленныхъ и торговыхъ заведеній	1523	98	78618	50	195	25	46	50
г) Добавочная подымная подать съ суммы страховой оцѣнки	1725	50	17387	21	157	68	24	82
д) Основной поземельный налогъ съ посадовъ	„	„	3730	88	„	„	„	„
е) Добавочный поземельный налогъ съ посадовъ	„	„	1868	56	„	„	„	„
ж) Подымная подать съ посадовъ	„	„	4613	„	75	„	75	„
з) Основной крестьянскій поземельный налогъ	71	52	104958	46	1100	22	449	73
и) Добавочный крестьянскій поземельный налогъ	35	76	51574	15	541	7	225	7
й) Подымная крестьянская подать	272	34	103124	„	615	„	259	„
к) Подымная подать по городамъ	„	„	36546	2	„	„	„	„
л) Контигенсъ ливерниковый по городамъ	„	„	973	89	„	„	„	„
Итого	10780	23	714693	77	25.6	51	1418	14
II.								
Другихъ разныхъ взысканій.								
Внешнихъ Государственныхъ учреждений.								
По кодификаціонному отдѣлу при Государственномъ Советѣ	„	„	„	„	„	„	„	„
Военное Министерство.								
По вѣдомству Главнаго Интендантскаго Управленія	„	„	„	„	„	„	7075	40
„ „ Артиллерійскаго „	„	„	„	„	„	„	1330	86
„ „ Инженернаго „	„	„	„	„	„	„	222	66
„ „ Штаба	„	„	„	„	„	„	44	69
„ „ Военно-Медицинскаго Управленія	„	„	„	„	„	„	332	9
По Главному Управленію Военно-Учебныхъ заведеній	„	„	„	„	„	„	„	„
Министерство Финансовъ.								
По Департаменту Государственнаго Казначейства	32495	30	45110	13	8607	56	49443	63
„ Окладныхъ сборовъ	15259	86	116	„	16785	24	92296	78
„ Неокладныхъ сборовъ	42384	91	10327	35	13559	84	685223	96
„ Таможенныхъ сборовъ	„	„	„	„	„	„	505	89
„ Торговли и мануфактуръ	22667	45	18060	„	3645	10	66340	25
По Особенной Канцеляріи по Кредитной части	1646	61	1463	26	„	„	2684	83
По Львоному Департаменту	24704	60	33195	15	„	27	28235	5
По Горному Департаменту	„	„	„	„	„	„	„	„
По Министерству Внутреннихъ Дѣлъ	211856	2	23381	76	56495	89	7595	73
„ Народнаго Просвѣщенія	„	„	472	20	„	„	319	42
„ Юстиціи	6717	55	3340	„	6975	84	6887	98
„ Путей Сообщенія	676	98	739	„	„	„	37011	80
По Государственному Контролю	„	„	946	90	„	„	„	10
Итого	358409	55	142106	75	106069	74	935611	10

Примѣчаніе. Согласно Государственной росписи на 1891 годъ недоимки пошлины съ безземельнаго перехода имущества вѣдены первыя изъ смѣты Департамента Неокладныхъ Сборовъ въ смѣту Департамента Окладныхъ Сборовъ, а изъ

ПОЛОЦКОЙ ГУБЕРНИИ ЗА 1891 ГОДЪ.

Исключено.				Взыскане.				Осталось къ 1-му января 1892 г.					
Подомокъ.		Оклада.		Подомокъ.		Оклада.		Подомокъ.		Оклада.		Всего.	
рубл.	коп.	рубл.	коп.	рубл.	коп.	рубл.	коп.	рубл.	коп.	рубл.	коп.	рубл.	коп.
>	>	1433	17	3531	22	213113	57	1535	69	>	11	1535	80
>	>	988	45	1666	66	96196	80	759	85	>	>	759	85
76	>	649	2	889	43	78012	93	553	75	3	>	556	75
12	25	197	90	330	24	17142	57	1540	69	1	56	1542	25
>	>	>	>	>	>	3799	88	>	>	>	>	>	>
>	>	>	>	>	>	1803	56	>	>	>	>	>	>
>	>	>	>	75	>	4688	>	>	>	>	>	>	>
>	>	116	84	1160	22	105261	37	71	52	>	>	71	52
>	>	40	81	541	7	51759	41	35	76	>	>	35	76
>	>	79	91	615	24	102363	9	272	>	>	>	272	>
>	>	1365	19	>	>	35180	82	>	>	>	>	>	>
>	>	>	>	>	>	960	3	>	>	13	86	13	86
88	25	4871	29	8749	23	711227	9	4769	26	18	53	4787	79
>	>	>	>	>	>	>	>	>	>	>	>	>	>
>	>	>	>	>	>	7075	40	>	>	>	>	>	>
>	>	>	>	>	>	1320	86	>	>	>	>	>	>
>	>	>	>	>	>	222	66	>	>	>	>	>	>
>	>	>	>	>	>	44	69	>	>	>	>	>	>
>	>	>	>	>	>	332	9	>	>	>	>	>	>
>	>	>	>	>	>	>	>	>	>	>	>	>	>
8484	88	42	38	24157	25	84172	99	12510	73	10338	39	22849	12
297	8	41	20	9669	43	31375	87	22168	59	995	69	23164	28
9853	44	>	>	8306	5	625198	13	37785	26	363	18	38148	44
>	>	>	>	>	>	505	89	>	>	>	>	>	>
3378	73	74	12	9022	21	80010	75	13411	61	4255	38	17666	99
55	3	>	>	333	37	3 98	34	1278	21	554	75	1832	96
1322	64	1033	39	17265	59	41817	19	6116	64	18639	62	24756	26
>	>	>	>	>	>	>	>	>	>	>	>	>	>
4396	24	2250	>	5136	83	31986	11	258908	84	1741	38	260650	22
>	>	>	>	>	>	791	62	>	>	>	>	>	>
3500	4	>	>	3504	55	10227	98	6689	10	>	>	6689	10
576	23	5	71	100	75	37694	17	>	>	50	92	50	92
>	>	>	>	>	>	947	>	>	>	>	>	>	>
7114	31	3116	80	77496	3	1087331	74	359868	93	36339	31	396808	29

сумъ 14,916 руб. 21 коп. и сборовъ на содержание гминныхъ судовъ въ количествѣ 21,916 руб. 16 коп. переиссены
 сумъ Министерства Юстиціи въ суму Департамента Государственнаго Казначейства.

ВѢДОМОСТЬ

о распредѣленіи недоимокъ по городамъ и уѣздамъ
Плоцкой губерніи.

ЗА 1891 Г.

Н Е Д О И М О К Ъ

ГОРОДА И УЪЗДЫ.

Податей
и окладныхъ
платежей.

Доходовъ
съ казенныхъ
имуществъ.

По разнымъ
взысканіямъ.

В С Е Г О.

Руб.

коп.

Руб.

коп.

Руб.

коп.

Руб.

коп.

Губернскій г. Плоцкъ	»	»	122	52	38389	95	38512	47
Заштатный г. Вышегородъ	»	»	162	»	1023	46	1185	46
Уѣздъ Плоцкій	4	67	6343	95	21511	86	27860	48
Городъ Илохскъ	»	»	2	27	13602	11	13604	38
Заштатный г. Закрочимъ	»	»	141	78	3670	19	3811	97
Уѣздъ Иловскій	1920	27	1772	35	24469	12	28161	74
Городъ Линно	»	»	160	88	12211	84	12372	72
Заштатный г. Добржинь на рѣкѣ Вислѣ	»	»	23	65	1100	23	1123	88
Уѣздъ Линновскій	»	»	4814	40	27245	76	32060	16
Городъ Рышня	»	»	72	89	15131	84	15204	73
Уѣздъ Рынянскій	237	75	3829	57	28520	70	32588	2
Городъ Млава	»	»	»	»	12533	94	12533	94
Уѣздъ Млавскій	»	»	288	50	39532	21	39820	71
Городъ Серпецъ	13	86	221	19	11738	30	11973	35
Уѣздъ Серпецкій	116	93	2201	70	28701	50	31020	13
Городъ Праснышъ	»	»	87	16	22069	81	22156	97
Уѣздъ Праснышскій	792	44	184	3	33983	79	34960	26
Городъ Цѣхановъ	»	»	»	»	18025	9	18025	9
Уѣздъ Цѣхановскій	1701	87	4327	42	18590	33	24619	62
<i>Итого въ городахъ</i>	13	86	994	34	149496	76	150504	96
<i>» » уѣздахъ</i>	4773	93	23761	92	222555	27	251091	12
Всего въ губерніи	4787	79	24756	26	372052	3	401596	8

ВѢДОМОСТЬ

о доходахъ и расходахъ городовъ Плоцкой губерніи

ЗА 1891 Г.

НАЗВАНІЕ ГОРОДОВЪ.	Оставалось отъ прежнихъ лѣтъ въ Варшавской Конторѣ Государственнаго Банка.		ПРИХОДЪ за 1891 г.		РАСХОДЪ за 1891 г.		Остатокъ или перодержка про- тивъ годового дохода.		Хранящіеся въ Варшавской Кон- торѣ Государ- ственнаго Банка капиталы со- ставляють.		
	Р	у	б	л	и	к	о	ц	ѣ	й	к
Губери. гор. Плоцкъ	72405	55 ¹ / ₄	55999	90 ³ / ₄	55166	61	+	833	29 ³ / ₄	74170	12 ¹ / ₄
Уѣздине города:											
Плоцкь .	42481	48	11710	60 ¹ / ₂	11681	30	+	29	¹ / ₂	42820	67
Липно . .	7155	55	10292	16 ³ / ₄	7882	36	+	2409	50 ³ / ₄	5863	71
Рыцинь .	12898	6 ¹ / ₂	5702	21	6852	20		1149	99	10715	8 ¹ / ₂
Млава . .	30766	3 ¹ / ₂	15747	84	11832	8 ¹ / ₂	+	3915	75 ¹ / ₂	33957	20 ¹ / ₂
Серпецъ .	10699	83 ¹ / ₂	11307	42 ¹ / ₂	8707	42	+	2600	¹ / ₂	7568	22 ¹ / ₂
Праснышъ .	4549	43 ¹ / ₂	13360	76 ¹ / ₂	7757	66 ¹ / ₂	+	5603	10	5371	32 ¹ / ₂
Цѣхановъ .	21406	21	10553	39 ¹ / ₂	9688	18	+	865	21 ¹ / ₂	19366	83
Заштатные города:											
Вишеградъ .	774	22	4158	55 ¹ / ₂	3012	15	+	1146	40 ¹ / ₂	778	53
Закрочимъ .	4378	12 ¹ / ₂	5674	37	3918	25	+	1756	12	3519	47
Добржань .	26741	17	4959	19	4063	98 ¹ / ₂	+	895	20 ¹ / ₂	25229	34
Итого . .	234255	67³/₄	149466	43	130562	80¹/₂		18903	62¹/₂	229360	56¹/₄

ВЪДОМОСТЬ

о числѣ и родѣ преступленій по Плоцкой губерніи
за 1891 г.

РОДЪ ПРЕСТУПЛЕНІЙ.	Число преступленій.	Число осужденныхъ.		В ъ т о м ѣ									
		Дворянъ потомственныхъ.		Дворянъ личныхъ.		Купцовъ.		Мѣщанъ.		Крест.			
		МУЖ.	ЖЕН.	МУЖ.	ЖЕН.	МУЖ.	ЖЕН.	МУЖ.	ЖЕН.	МУЖ.	ЖЕН.	МУЖ.	ЖЕН.
Противъ религіи.													
1. Отступленіе отъ вѣры и церковь. постановленій	»	»	»	»	»	»	»	»	»	»	»	»	
2. Другія преступленія противъ религіи	5	3	»	»	»	»	»	»	»	»	3	»	
Противъ личности Государства.													
1. Противъ верховной власти	»	»	»	»	»	»	»	»	»	»	»	»	
2. Противъ органовъ верховной власти	33	5	1	»	»	»	»	»	»	»	1	»	
3. Противъ обязанностей гражданской службы	13	34	»	»	»	»	»	»	»	»	»	»	
4. Противъ законовъ о состояніяхъ	»	»	»	»	»	»	»	»	»	»	»	»	
5. Противъ повинностей военной и земской	104	115	5	»	»	4	»	»	»	»	54	1	
6. Противъ народнаго здоровья и продовольствія	671	520	165	»	»	»	»	35	»	»	332	113	
7. Противъ уставовъ о промышлен. и торговли	13	10	3	»	»	»	»	»	»	»	8	3	
8. Противъ уставовъ строительныхъ, почтовыхъ и путей сообщенія	153	166	9	2	1	2	»	»	»	»	94	5	
9. Противъ правилъ осторожности отъ пожара	198	36	33	»	»	»	»	»	»	»	37	10	
10. Составленіе шашекъ и пристанодержательство	»	»	»	»	»	»	»	»	»	»	»	»	
11. Бродяжничество и нарушеніе паспорт. системы	18	14	4	»	»	1	»	»	»	»	2	1	
12. Возбужденіе къ противозаконнымъ искамъ, ложные доносы и ложныя показанія	49	19	5	»	»	»	»	»	»	»	12	3	
13. Противъ общественнаго благочинія	806	721	120	2	»	2	»	8	1	»	260	73	
14. Противъ общественной нравственности	134	109	22	»	»	»	»	9	3	»	47	8	
15. Другія нарушенія Государственнаго благоустр.	956	698	113	15	»	5	»	13	2	»	286	64	
Противъ собственности Государства.													
1. Противъ уставовъ о казенныхъ лѣсахъ	3	3	»	»	»	»	»	»	»	»	»	»	
2. Противъ уставовъ питейныхъ	100	73	31	7	»	4	»	10	5	»	30	14	
3. Противъ уставовъ таможенныхъ	219	135	49	»	»	»	»	»	»	»	53	14	
4. Поддѣлка монеты и ассигнацій	»	»	»	»	»	»	»	»	»	»	»	»	
5. Другія преступленія противъ собств. Государства	44	17	4	»	»	»	»	»	»	»	4	2	
Противъ личности.													
1. Смертоубійствъ	21	16	4	»	»	»	»	»	»	»	2	2	
2. Самоубійствъ	»	»	»	»	»	»	»	»	»	»	»	»	
3. Нанесеніе ранъ и оставленіе въ опасности	248	203	35	3	»	1	»	2	»	»	35	9	
4. Противъ чести вообще	6086	3160	959	10	»	4	»	27	»	»	768	260	
5. Противъ дѣлудрія женщинъ	26	18	»	»	»	»	»	»	»	»	10	»	
6. Противъ семейнаго и родственнаго союзовъ	51	7	4	»	»	»	»	»	»	»	»	»	
Противъ частной собственности.													
1. Завладѣніе недвижимымъ имуществомъ	32	15	»	»	»	»	»	»	»	»	1	»	
2. Воровство-кража и воровство-мошенничество	1621	786	226	»	»	»	»	»	»	»	172	86	
3. Разбой и грабежъ	40	24	»	»	»	»	»	»	»	»	8	»	
4. Поджогъ	101	44	»	»	»	»	»	»	»	»	20	»	
5. Истребленіе имущества взрывомъ, потопленіемъ и т. п.	»	»	»	»	»	»	»	»	»	»	»	»	
6. Другія преступленія противъ частной собствен.	2041	1486	224	3	»	»	»	»	»	»	128	25	
7. Преступленія, явившіяся вслѣдствіе нечаянныхъ случаевъ	»	»	»	»	»	»	»	»	»	»	»	»	
Итого	13786	8477	2016	42	1	23	»	104	11	»	2367	693	

Крест. 4 12 53 139 2 48 55 8 7 442 53 376 2 16 79 13 14 160 8 7 14 594 14 24 1292 1

Ч и с л ъ:

В о з р а с т ъ п р е с т у п н и к о в ъ.

Крестьянн.	Военнаго сословія		Осталь-ныхъ.		ниже 17.		17—20.		21—25.		26—30.		31—40.		41—50.		51—60.		выше 60.		
	муж.	жен.	муж.	жен.	муж.	жен.	муж.	жен.	муж.	жен.	муж.	жен.	муж.	жен.	муж.	жен.	муж.	жен.	муж.	жен.	
»	»	»	»	»	»	»	»	»	»	»	»	»	»	»	»	»	»	»	»	»	»
»	»	»	»	»	»	»	»	»	»	»	2	»	1	»	»	»	»	»	»	»	»
»	»	»	»	»	»	»	»	»	»	»	»	»	»	»	»	»	»	»	»	»	»
4	1	»	»	»	»	»	»	1	»	»	1	»	2	1	1	»	»	»	»	»	»
12	»	»	»	22	»	»	»	»	»	8	»	14	»	10	»	2	»	»	»	»	»
»	»	»	»	»	»	»	»	»	»	»	»	»	»	»	»	»	»	»	»	»	»
53	4	1	»	3	»	»	»	»	»	23	»	49	4	28	1	11	»	4	»	»	»
139	52	»	»	14	»	7	3	16	6	98	76	182	42	157	26	41	8	18	4	»	»
3	2	»	»	»	»	»	»	»	»	1	1	2	»	7	2	»	»	»	»	»	»
5	48	3	»	»	»	»	»	1	»	7	»	46	3	42	5	34	1	16	»	»	»
0	55	22	»	4	1	»	»	7	3	14	7	30	8	23	12	22	3	»	»	»	»
»	»	»	»	»	»	»	»	»	»	»	»	»	»	»	»	»	»	»	»	»	»
1	8	3	3	»	»	»	»	1	»	3	2	5	»	4	2	1	»	»	»	»	»
3	7	2	»	»	»	»	»	»	»	6	2	4	»	6	2	3	1	»	»	»	»
3	442	45	»	7	1	5	2	21	3	160	16	212	51	191	40	102	4	26	4	4	»
8	53	11	»	»	»	7	2	4	1	15	4	34	6	37	6	9	2	2	1	1	»
4	376	47	»	3	»	3	»	26	»	137	18	201	35	189	46	91	10	46	1	5	1
»	»	»	»	»	»	»	»	»	»	»	»	»	»	»	»	3	»	»	»	»	»
4	16	10	»	6	2	»	»	1	»	5	7	30	8	29	13	3	1	5	2	»	»
4	79	35	»	3	2	»	»	7	5	32	18	30	11	42	12	20	3	2	»	»	»
»	»	»	»	»	»	»	»	»	»	»	»	»	»	»	»	»	»	»	»	»	»
2	13	2	»	»	»	»	»	1	»	1	»	7	2	4	1	3	1	1	»	»	»
»	»	»	»	»	»	»	»	»	»	»	»	»	»	»	»	»	»	»	»	»	»
14	2	»	»	»	1	»	»	2	1	6	2	5	1	3	»	1	»	1	»	»	»
»	»	»	»	»	»	»	»	»	»	»	»	»	»	»	»	»	»	»	»	»	»
160	25	»	»	2	1	»	»	8	4	42	8	46	14	62	6	24	2	18	1	3	»
2257	672	»	»	94	27	51	7	185	54	437	190	949	242	984	284	401	98	108	75	45	9
8	»	»	»	»	»	»	»	»	»	8	»	7	»	3	»	»	»	»	»	»	»
7	4	»	»	»	»	»	»	»	»	1	1	»	»	5	2	1	1	»	»	»	»
»	»	»	»	»	»	»	»	»	»	»	»	»	»	»	»	»	»	»	»	»	»
14	»	»	»	»	»	»	»	»	»	2	»	6	»	5	»	2	»	»	»	»	»
594	136	2	»	18	4	40	6	75	32	138	42	236	64	183	62	88	16	22	2	4	2
14	»	2	»	»	»	»	»	4	»	8	»	10	»	1	»	1	»	»	»	»	»
24	»	»	»	»	»	»	»	4	»	20	»	12	»	8	»	»	»	»	»	»	»
»	»	»	»	»	»	»	»	»	»	»	»	»	»	»	»	»	»	»	»	»	»
1292	191	»	»	63	8	41	3	76	17	207	54	477	65	460	56	112	20	96	9	17	»
»	»	»	»	»	»	»	»	»	»	»	»	»	»	»	»	»	»	»	»	»	»
5693	1267	8	»	240	44	157	25	440	126	1376	448	2597	556	2486	579	977	171	365	99	79	12

ВѢДОМОСТЬ

о пожарахъ въ Плоцкой губерніи

за 1891 г.

ГОРОДА И УѢЗДЫ.	Въ зимніе мѣсяцы.			Въ весенніе мѣсяцы.			Въ лѣтніе мѣсяцы.		
	Число пожаровъ.	Число погорѣвшихъ дворовъ.	Сумма убытковъ.	Число пожаровъ.	Число погорѣвшихъ дворовъ.	Сумма убытковъ.	Число пожаровъ.	Число погорѣвшихъ дворовъ.	Сумма убытковъ.
Губернскій г. Плоцкъ	»	»	»	1	1	700	»	»	»
Заштатный г. Вышегородъ	»	»	»	»	»	»	»	»	»
Уѣздъ Плоцкій	3	3	460	11	34	25445	16	35	10725
Городъ Плонскъ	1	2	3000	»	»	»	»	»	»
Заштатный г. Закрочимъ	»	»	»	1	3	510	2	5	1600
Уѣздъ Плонскій	3	4	2070	9	11	7144	17	38	14990
Городъ Лино	»	»	»	1	2	80	»	»	»
Заштатный гор. Добржинь на р. Вислѣ	»	»	»	»	»	»	»	»	»
Уѣздъ Липовскій	4	5	8833	15	19	6267	16	48	61700
Городъ Рыпинъ	»	»	»	»	»	»	»	»	»
Уѣздъ Рыпинскій	8	9	4028	16	34	10193	16	38	12030
Городъ Млава	2	3	458	2	5	2230	»	»	»
Уѣздъ Млавскій	5	5	787	14	52	36368	25	90	18978
Городъ Серпецъ	»	»	»	1	17	5170	»	»	»
Уѣздъ Серпецкій	3	3	1450	4	9	2295	16	36	32548
Городъ Праснышъ	1	1	190	»	»	»	1	6	120
Уѣздъ Праснышскій	2	3	340	4	6	2257	10	24	5482
Городъ Цѣхановъ	»	»	»	»	»	»	1	2	5357
Уѣздъ Цѣхановскій	4	5	5849	9	14	10066	15	65	26765
<i>Итого въ городахъ</i>	4	6	3648	6	28	8690	4	13	7077
<i>» уѣздахъ</i>	32	37	23817	82	179	100035	131	374	183218
Всего по губерніи	36	43	27465	88	207	108725	135	387	190295

Въ осенніе мѣсяцы.			Всего въ году.			Причина пожаровъ.				
Число пожаровъ.	Число погорѣвшихъ дворовъ.	Сумма убытковъ.	Число пожаровъ.	Число погорѣвшихъ дворовъ.	Сумма убытковъ.	Отъ молній.	Отъ дурнаго устройства печей и трубъ.	Отъ неосторожности.	Отъ поджога.	Отъ другихъ причинъ.
»	»	»	1	1	700	»	»	»	»	1
»	»	»	»	»	»	»	»	»	»	»
14	34	56796	44	106	93426	4	3	8	22	7
»	»	»	1	2	3000	»	»	1	»	»
»	»	»	3	8	2110	»	»	»	1	2
11	49	22976	40	102	47180	3	»	3	4	30
»	»	»	1	1	80	»	1	»	»	»
»	»	»	»	»	»	»	»	»	»	»
10	28	21421	45	100	98221	1	2	11	5	26
»	»	»	»	»	»	»	»	»	»	»
10	16	20080	50	97	46331	4	3	4	11	28
1	1	2674	5	9	5362	»	»	2	1	2
13	51	29381	57	198	85514	5	4	14	24	10
»	»	»	1	17	5170	»	»	»	1	»
11	30	34720	34	78	71013	2	3	8	16	5
1	6	2480	3	13	2790	»	»	»	1	2
6	9	2738	22	42	10817	4	5	1	5	7
»	»	»	1	2	5357	1	»	»	»	»
2	3	6597	30	87	49277	4	3	6	12	5
2	7	5154	16	54	24569	1	1	3	4	7
77	220	194709	322	810	591779	27	23	55	99	118
79	227	199863	338	864	526348	28	24	58	103	125

ВѢДОМОСТЬ

О насильственныхъ и случайныхъ смертяхъ
въ Плоцкой губерніи

ЗА 1891 Г.

ЛИЦА, УМЕРШИЯ НАСИЛЪ

ГОРОДА И УЪЗДЫ.	Число случаевъ смертоу- бийства.		Жертвы смертоубійства.			Скоропостижно умершіе.								
	Дѣтубійство поворожденныхъ.	Смертоубійство.	Дѣтубійство.		Самоубійствъ.	Отъ болзаной.			Отъ пьянства.		Отъ неизвѣст- ныхъ причинъ.			
			М	У		Ж	Ч	И	Н	И		Ж	Е	П
Губерскій г. Плоцкъ	»	1	»	»	1	»	3	2	1	1	»	»	»	»
Заштатный г. Вышгородъ	»	»	»	»	»	»	»	»	»	»	»	»	2	»
Уѣздъ Плоцкій	1	1	1	»	1	»	2	2	4	2	»	»	2	2
Городъ Плонекъ	»	1	»	»	1	»	»	»	1	»	»	»	1	»
Заштатный г. Закрѣчимъ	»	»	»	»	»	»	»	»	»	»	»	»	1	»
Уѣздъ Плонскій	1	1	1	»	2	»	2	1	2	»	»	»	6	7
Городъ Лицно	»	1	»	»	1	»	»	»	»	»	»	»	»	»
Заштатный гор. Добржиновъ на р. Вислѣ	»	»	»	»	»	»	»	»	»	»	»	»	»	»
Уѣздъ Липновскій	3	2	2	1	2	»	5	»	1	»	3	»	7	1
Городъ Рыпинъ	»	»	»	»	»	»	»	»	»	»	»	»	»	»
Уѣздъ Рыпинскій	»	»	»	»	»	»	3	»	»	»	»	»	1	2
Городъ Млава	»	»	»	»	»	»	»	»	»	»	»	»	3	»
Уѣздъ Млавскій	1	»	»	1	»	»	2	»	4	3	»	»	2	»
Городъ Серпецъ	»	»	»	»	»	»	1	»	»	»	»	»	»	»
Уѣздъ Серпецкій	1	1	»	1	1	»	2	»	2	»	»	»	5	2
Городъ Праснышъ	»	»	»	»	»	»	»	»	»	»	»	»	1	1
Уѣздъ Праснышскій	»	»	»	»	»	»	1	1	»	»	»	»	1	1
Городъ Цѣхановъ	»	»	»	»	»	»	1	»	»	»	»	»	»	»
Уѣздъ Цѣхановскій	3	»	2	1	»	»	1	»	2	»	»	»	2	»
<i>Итого въ городахъ</i>	»	3	»	»	3	»	5	2	2	1	»	»	8	1
<i>» » уѣздахъ</i>	10	5	6	4	6	»	17	5	13	7	3	»	26	18
Всего по губерніи	10	8	6	4	9	»	22	7	15	8	3	»	34	19

ВЕННЫМЪ И СЛУЧАЙНЫМЪ ОБРАЗОМЪ.

ТѢЛЪ.	Жертвы случайной смерти.														Всего умерло				
	Убито громомъ.		Задавлено и убито съ высоты.		Сгорѣло и убито на пожарахъ.		Умерло отъ утара.		Замерзло.		Утоплено.		Укушено до смерти звѣрями.		Умерло отъ другихъ случайностей.		отъ насилія и случайности.		
	М	У	Ж	Ч	И	Н	Ь	И	Ж	Е	Н	Ц	И	Н	Ь.	муж.	жен.	ОБОЕГО ПОЛА.	
1	»	»	1	3	»	»	»	»	»	»	1	»	»	»	2	1	10	8	18
»	»	»	»	»	»	»	»	»	»	»	»	»	»	»	»	»	2	»	2
»	»	»	»	»	1	»	»	»	»	»	4	1	»	»	3	6	22	13	35
»	»	»	»	»	»	»	»	»	»	»	1	»	»	»	»	1	4	1	5
»	»	»	»	»	»	»	»	»	»	»	1	»	»	»	»	»	2	»	2
»	1	»	1	»	»	2	»	»	»	»	7	»	»	»	1	1	25	11	36
»	»	»	»	»	»	»	»	»	»	»	»	»	»	»	»	»	1	»	1
»	»	»	1	»	»	»	»	»	»	»	»	»	»	»	»	»	1	»	1
9	»	»	1	»	»	1	»	»	»	»	8	4	»	»	8	10	39	22	61
»	»	»	»	»	»	»	»	»	»	»	»	»	»	»	»	»	»	»	»
»	»	»	»	»	»	»	»	»	»	»	5	2	»	»	3	1	13	5	18
1	»	»	»	»	»	»	»	»	»	»	»	»	»	»	»	»	4	1	5
1	1	»	»	»	»	»	»	»	»	»	3	»	»	»	1	3	14	8	22
»	»	»	»	»	»	»	»	»	»	»	1	»	»	»	»	2	3	2	5
2	»	»	1	»	1	2	»	»	»	»	2	1	»	»	1	6	16	14	30
»	»	»	»	»	»	»	»	»	»	»	»	»	»	»	»	»	1	1	2
1	»	»	»	»	»	»	»	»	»	»	1	»	»	»	»	»	8	3	11
»	»	»	»	»	»	»	»	»	»	»	»	»	»	»	»	»	1	»	1
»	1	1	1	1	1	»	»	»	»	»	4	2	»	»	3	1	16	9	25
2	»	»	2	3	»	»	»	»	»	»	4	»	»	»	2	4	29	13	42
6	3	1	4	1	3	5	»	»	»	»	34	10	»	»	24	28	153	85	238
8	3	1	6	4	3	5	»	»	»	»	38	10	»	»	26	32	182	98	280

ВѢДОМОСТЬ

о движеніи больныхъ въ Плецкой губерніи

за 1891 г.

Наименованіе мѣстности.

БОЛѢЗНИ.	Наименованіе мѣстности.			Число жителей.
	Губернія и уѣздъ.	Г м и н а	Городъ, село, по- садъ, деревня, ху- торъ.	
Оспа.	Плонскій	Гор.	Плонскъ	8377
"	"	Помѣхово	д. Вымыслы	251
"	Праснышскій	Держгово	Завады	157
"	"	Бугзы-Плоске	Зембржусъ. Мокрый грунтъ	340
"	"	"	Свенхи	42
"	"	Яновъ	п. Яновъ	2190
"	"	Держгово	Космово	317
"	"	Едпорожець	Желязна	301
"	Плонскій	Соходинь	Цвиклинь	250
"	Праснышскій	Держгово	Держгово	541
"	"	Бугзы-Плоске	Вулька	88
"	"	Карвачь	Огленда	330
"	Млавскій	Щенково	Нова-весь-Дмохи	"
"	Праснышскій	Бараново	Бараново	980
"	"	Хойново	Чернице	572
"	"	"	Чернице-Борове	572
"	Плонскій	Строжеицинь	Мыстково	263
"	Млавскій	Ратово	п. Радзановъ	1300
"	"	"	Згличиль-Пободзай	"
"	"	"	Ратово	"
"	"	"	Старогубы	"
"	"	"	Бояново	"
"	"	Мостово	Боньково-Поддѣсне	500
"	"	"	Буды-Матусы	60
"	Праснышскій	Бугзы-Плоске	Здзвувъ	203
"	Млавскій	Розвозинь	Бруднице	"
"	Праснышскій	Хойново	Ольшевецъ	340
"	"	Держгово	Курки-Танскъ	53
"	Рыпинскій	Держгово	Бродничка	88
"	Праснышскій	Бугзы-Плоске	Грабово-Ржанецъ	93
"	"	"	Грабово-Скорубки	78
"	"	Карвачь	Карвачь	661
"	"	"	Добжанково	"
"	"	Держгово	Гржимки-Танскъ	95
"	"	"	Пржедборы-Танскъ	62
"	Млавскій	Туржа	Румоки	300
"	"	Щенково	Гурово-Тржонекъ	"
"	Праснышскій	Карвачь	Кремпа	240
Скарлатина.	Плонскій	Гор.	Плонскъ	8377
"	"	Залуски	Стружево	231
"	Липновскій	Гор.	Добжинь	3011
"	"	Гор.	Липно	5343
"	"	Чарне	Хута-Глодовская	120
"	"	Скемне	Лонка	273
"	"	"	Вымыслинь	290
"	"	"	Скемне	1650
"	Плонскій	Сарбѣво	Яродинь	210
"	Липновскій	Бобровники	Малышево	230
"	"	Скемне	"	273
"	"	Оборово	Черниково	270
"	Рыпинскій	Гуйскъ	Кокосинь	63
"	"	"	Снѣхи	74
"	"	Превчки	Балвиъ	157
"	"	Вомпельскъ	Русково	174
"	"	Плонне	Щутово	111

Число жителей.	Время появления болѣзни.	Въ отчетное время.								Со дня появленія болѣзни.								Примѣчаніе.
		Заболѣло.				Умерло.				Заболѣло.				Умерло.				
		Мужчинъ.	Женщинъ.	Дѣтей.	Всего.	Мужчинъ.	Женщинъ.	Дѣтей.	Всего.	Мужчинъ.	Женщинъ.	Дѣтей.	Всего.	Мужчинъ.	Женщинъ.	Дѣтей.	Всего.	
8377	10 іюня	"	"	2	2	"	"	2	2	"	"	2	2	"	"	"	"	Прекратилась.
251	20 октября	"	1	6	7	"	"	2	2	"	1	6	7	"	"	2	2	"
157	11 января	"	1	6	7	"	"	"	"	"	1	6	7	"	"	"	"	"
340	1 декабря 90 г.	"	"	9	9	"	"	2	2	"	"	9	9	"	"	2	2	"
42	1 декабря	"	1	2	3	"	"	1	1	"	1	2	3	"	"	1	1	"
2190	тоже.	3	"	19	22	1	"	6	7	3	"	19	22	1	"	6	7	"
317	10 января	1	"	2	3	"	"	1	1	1	"	2	3	"	"	1	1	"
303	1 декабря	"	"	9	9	"	"	3	3	"	"	9	9	"	"	3	3	"
250	10 февраля	"	1	7	8	"	"	2	2	"	1	7	8	"	"	2	2	"
541	11 февраля	3	"	"	3	"	"	"	"	3	"	"	3	"	"	"	"	"
88	11 февраля	"	"	11	11	"	"	2	2	"	"	11	11	"	"	2	2	"
330	тоже.	"	"	26	26	"	"	10	10	"	"	26	26	"	"	10	10	"
	февраль	"	"	11	11	"	"	5	5	"	"	11	11	"	"	5	5	"
986	9 марта	"	"	14	14	"	"	2	2	"	"	14	14	"	"	2	2	"
572	3 марта	"	"	12	12	"	"	1	1	"	"	12	12	"	"	1	1	"
572	въ февралѣ	"	"	7	7	"	"	"	"	"	"	7	7	"	"	"	"	"
263	15 апрѣля	"	"	7	7	"	"	"	"	"	"	7	7	"	"	"	"	"
1300	въ апрѣлѣ	1	1	17	19	"	1	3	4	1	1	17	19	"	1	3	4	"
"	въ маѣ	"	"	3	3	"	"	"	"	"	"	3	3	"	"	"	"	"
"	тоже.	"	2	"	2	"	"	"	"	"	2	"	2	"	"	"	"	"
"	тоже.	1	"	"	1	"	"	"	"	1	"	"	1	"	"	"	"	"
"	тоже.	"	"	2	2	"	"	"	"	"	"	2	2	"	"	"	"	"
500	тоже.	"	2	7	9	"	"	2	2	"	2	7	9	"	"	2	2	"
60	тоже.	1	"	15	16	"	"	4	4	1	"	15	16	"	"	4	4	"
265	тоже.	"	"	15	15	"	"	2	2	"	"	15	15	"	"	2	2	"
	въ іюнѣ	"	"	12	12	"	"	8	8	"	"	12	12	"	"	8	8	"
340	тоже.	"	"	7	7	"	"	"	"	"	"	7	7	"	"	"	"	"
55	15 мая	"	"	9	9	"	"	2	2	"	"	9	9	"	"	2	2	"
85	тоже.	"	"	9	9	"	"	1	1	"	"	9	9	"	"	1	1	"
93	въ іюнѣ	"	"	9	9	"	"	2	2	"	"	9	9	"	"	2	2	"
78	тоже.	"	"	7	7	"	"	1	1	"	"	7	7	"	"	1	1	"
661	тоже.	"	"	6	6	"	"	2	2	"	"	6	6	"	"	2	2	"
"	въ іюлѣ	1	"	2	3	"	"	1	1	1	"	2	3	"	"	1	1	"
95	въ іюнѣ	5	5	8	18	2	1	"	3	5	5	8	18	2	1	"	3	"
62	тоже.	1	"	1	1	"	"	"	"	1	"	"	1	"	"	"	"	"
300	въ октябрѣ	"	"	30	30	"	"	6	6	"	"	30	30	"	"	6	6	"
"	въ февралѣ	"	"	4	4	"	"	1	1	"	"	4	4	"	"	1	1	"
246	4 августа	"	"	6	6	"	"	1	1	"	"	6	6	"	"	1	1	"
8377	15 сентября 90 г.	"	"	5	5	"	"	2	2	"	"	32	32	"	"	12	12	"
231	5 декабря	"	"	15	16	"	"	4	4	1	"	15	16	"	"	4	4	"
3011	24 іюля 90 г.	"	"	1	1	"	"	"	"	"	"	45	45	"	"	18	18	"
5343	въ сентябрѣ	"	"	47	47	"	"	15	15	"	"	47	47	"	"	15	15	"
120	15 декабря	"	1	3	4	"	"	1	1	"	1	3	4	"	"	1	1	"
278	20 ноября	"	"	7	7	"	"	"	"	"	"	17	17	"	"	"	"	"
290	22 ноября	"	"	2	2	"	"	"	"	"	"	18	18	"	"	4	4	"
1650	тоже.	"	"	4	4	"	"	"	"	"	"	30	30	"	"	4	4	"
210	20 февраля	"	"	12	12	"	"	"	"	"	"	12	12	"	"	"	"	"
230	23 января	"	"	1	1	"	"	"	"	"	"	1	1	"	"	"	"	"
273	16 апрѣля	"	"	3	3	"	"	1	1	"	"	3	3	"	"	1	1	"
270	1 апрѣля	"	"	1	1	"	"	"	"	"	"	1	1	"	"	"	"	"
61	30 мая	"	"	5	5	"	"	1	1	"	"	5	5	"	"	1	1	"
79	18 мая	"	"	9	9	"	"	4	4	"	"	9	9	"	"	4	4	"
157	13 мая	"	"	16	16	"	"	8	8	"	"	16	16	"	"	8	8	"
174	1 іюня	"	"	14	14	"	"	1	1	"	"	14	14	"	"	1	1	"
115	15 іюля	"	"	14	14	"	"	4	4	"	"	14	14	"	"	4	4	"

БОЛЪЗНИ.	Наименованіе мѣстности.			Число жителей.
	Губернія и уѣздъ.	Г м и н а	Городъ, село, по- садъ, деревня, ху- торъ.	
Скарлатина.	Липновскій	Чарне	Глодово	180
"	"	Тлухово	Беньково	60
"	"	"	Гор. Липно	5343
"	"	Мазовше	Кіясково	140
"	Рыпинскій	"	Гор. Рыпинь	3899
"	Липновскій	"	Гор. Липно	5343
Дифтеритъ.	Плонскій	Нарушево	Радзыминь	342
"	"	Сарново	Куциде	610
"	"	Нарушево	Нарушево	286
"	Липновскій	"	Гор. Липно	5343
"	"	"	Гор. Добржинь	3011
"	"	Чарне	Хута-Глодовская	120
"	Млавскій	Ратово	Радзымовице	"
"	Липновскій	"	Гор. Добржинь	3011
"	Плонскій	Войты Замосце	Шеромиискъ	89
"	"	Сарбѣво	Сокольники	146
"	"	"	Бржесце	364
"	Липновскій	"	Гор. Липно	5343
Скарлатина и дифтеритъ.	"	Шпеталь	Ольшинь	75
"	"	"	Гор. Липно	5343
Дифтеритъ и крупъ.	"	"	Гор. Добржинь	3011
Брюшной тифъ	Праснышскій	Хойново	Зберожъ	172
"	Липновскій	Брудзень	Здемборжъ	76
"	"	"	Розны	197
"	"	"	Брудзень	262
"	"	"	Гор. Добржинь	3011
"	Праснышскій	Хойново	Зберожъ	172
"	Липновскій	"	Гор. Липно	5343
"	"	Скемпе	Хута-Скемпская	915
"	Праснышскій	Держгово	Гржимки-Тавскъ	95
"	Липновскій	"	Гор. Липно	5343
"	Плонскій	Помѣхово	Александровець	17
"	Липновскій	"	Гор. Липно	5343
"	"	Мазовше	Мазовше	450
Сыпной тифъ.	Млавскій	Щенково	Щенково-Борове	300
"	Липновскій	Брудзень	Здемборжъ	76
"	"	"	Гор. Добржинь	2966
"	"	"	Гор. Липно	5343
"	"	Скемпе	Скемпе	1650
Неопредѣленный тифъ.	"	"	Гор. Липно	5343
Корь.	Млавскій	"	Гор. Млава	10000
"	Липновскій	"	Гор. Липно	5343
"	"	Олешно	Олешно	370
"	Млавскій	Зелюнь	Вылязлово	"
"	Липновскій	"	Гор. Липно	5343
Кровавый поносъ.	Праснышскій	Карвачъ	Богате	639
"	"	Бараново	Зіомекъ	269
"	"	"	Церпента	339
"	"	Бугзы-Плоске	Здзивуй	325
"	Липновскій	"	Гор. Липно	5343
Инфлюэнца.	Плонскій	Помѣхово	Александровець	17
"	"	"	Помѣхово	307
"	"	"	Помѣхуве	286
"	"	"	"	"
Гриппъ.	Липновскій	"	Гор. Добржинь	3011
"	"	"	Гор. Липно	5343

Время всплесия болѣзни.	Въ отчетное время.								Со дня появленія болѣзни.								Примѣчаніе.	
	Заболѣло.				Умерло.				Заболѣло.				Умерло.					
	Мужчинъ.	Женщинъ.	Дѣтей.	Всего.	Мужчинъ.	Женщинъ.	Дѣтей.	Всего.	Мужчинъ.	Женщинъ.	Дѣтей.	Всего.	Мужчинъ.	Женщинъ.	Дѣтей.	Всего.		
августа	"	1	"	1	"	"	"	"	"	1	"	1	"	"	"	"	Прекратилась.	
августа	"	"	"	1	"	"	"	"	"	"	"	1	"	"	"	"	"	
сентября	"	"	10	10	"	"	2	2	"	"	10	10	"	"	"	"	"	
августъ	"	"	4	4	"	"	2	2	"	"	4	4	"	"	"	"	"	
ноября	"	"	16	16	"	"	4	4	"	"	16	16	"	"	"	"	"	
октябрѣ	"	"	82	82	"	"	21	21	"	"	82	82	"	"	21	21	"	
ноября	"	1	10	11	"	"	8	8	"	"	1	10	11	"	"	8	8	"
ноября	"	"	5	5	"	"	1	1	"	"	"	5	5	"	"	"	"	"
декабря	"	"	3	3	"	"	2	2	"	"	"	3	3	"	"	2	2	"
сентябрѣ	"	"	47	47	"	"	15	15	"	"	47	47	"	"	15	15	"	
декабря	"	"	1	1	"	"	1	1	"	"	"	1	1	"	"	1	1	"
декабря	"	4	2	6	"	"	"	"	"	4	2	6	"	"	"	"	"	"
мѣ	1	5	10	16	"	"	2	2	1	5	10	16	"	"	2	2	"	
августа	"	"	1	1	"	"	"	"	"	"	1	1	"	"	"	"	"	
сентябри	"	"	3	3	"	"	1	1	"	"	3	3	"	"	1	1	"	
сентябри	1	"	10	11	"	"	5	5	1	"	10	11	"	"	5	5	"	
тоже.	"	"	18	18	"	"	7	7	"	"	18	18	"	"	7	7	"	
сентябри	"	1	8	9	"	"	2	2	"	1	8	9	"	"	2	2	"	
мартѣ	"	"	23	23	"	"	8	8	"	"	23	23	"	"	1	8	8	
августа	"	"	1	1	"	"	"	"	"	"	1	1	"	"	"	"	"	
марта	"	"	1	1	"	"	1	1	"	"	1	1	"	"	1	1	"	
декабря	1	2	3	6	"	"	1	1	1	2	3	6	"	"	1	1	"	
октября	18	20	1	39	2	4	"	6	18	20	1	39	2	4	"	6	"	
декабря	2	2	1	5	"	"	"	"	2	2	1	5	"	"	"	"	"	
января	2	1	3	6	"	"	"	"	2	1	3	6	"	"	"	"	"	
ноября	3	1	"	4	"	"	"	"	3	1	"	4	"	"	"	"	"	
декабря	2	2	3	7	"	"	"	"	2	2	3	7	"	"	"	"	"	
январѣ	2	2	1	5	"	"	"	"	2	2	1	5	"	"	"	"	"	
февраля	"	1	1	2	"	"	"	"	"	1	1	2	"	"	"	"	"	
іюль	1	"	"	1	"	"	"	"	1	"	"	1	"	"	"	"	"	
августа	"	"	1	1	"	"	1	1	"	"	1	1	"	"	1	1	"	
сентябри	"	"	"	1	"	"	"	"	"	"	"	1	"	"	"	"	"	
сентябри	"	"	1	1	"	"	"	"	"	"	1	1	"	"	"	"	"	
августѣ	12	8	4	24	2	1	"	3	12	8	4	24	2	1	"	3	"	
сентябрѣ	15	7	5	27	"	1	"	1	15	7	5	27	"	1	"	1	"	
сентябри	2	1	"	3	"	"	"	"	2	1	"	3	"	"	"	"	"	
январѣ	19	11	6	36	"	"	"	"	19	11	6	36	"	"	"	"	"	
апрѣля	1	"	"	1	1	"	"	1	1	"	"	1	1	"	"	1	"	
апрѣля	1	"	"	1	"	"	"	"	1	"	"	1	"	"	"	"	"	
января	"	"	1	1	"	"	"	"	"	"	1	1	"	"	"	"	"	
ноябрѣ	"	"	70	70	"	"	15	15	"	"	70	70	"	"	15	15	"	
августа	"	"	68	68	"	"	5	5	"	"	68	68	"	"	5	5	"	
января	"	"	4	4	"	"	"	"	"	"	4	4	"	"	3	3	"	
іюль	"	"	18	18	"	"	3	3	"	"	18	18	"	"	3	3	"	
октябрѣ	"	"	1	1	"	"	"	"	"	"	1	1	"	"	"	"	"	
іюль	33	20	27	80	"	"	"	"	33	20	27	80	"	"	"	"	"	
іюля	2	4	2	8	"	"	1	1	2	4	2	8	"	"	1	1	"	
тоже.	3	9	13	30	"	"	5	5	8	9	13	30	"	"	5	5	"	
іюль	6	1	3	10	"	"	"	"	6	1	3	10	"	"	"	"	"	
октябрѣ	"	"	1	1	"	"	"	"	"	"	1	1	"	"	"	"	"	
сентябри	"	1	3	"	4	"	"	"	1	3	"	4	"	"	"	"	"	
тоже.	10	8	8	26	"	"	"	"	10	8	8	26	"	"	"	"	"	
сентябри	8	7	2	17	"	"	"	"	8	7	2	17	"	"	"	"	"	
тоже.	"	"	"	"	"	"	"	"	"	"	"	"	"	"	"	"	"	
сентябри	21	17	9	47	"	"	"	"	21	17	9	47	"	"	"	"	"	
тоже.	14	10	10	34	1	"	"	1	14	10	10	34	1	"	"	1	"	

ВѢДОМОСТЬ

о числѣ учебныхъ заведеній и учащихся
въ Плоцкой губерніи .

ЗА 1891 Г.

Р А З Р Я Д Ъ

У Ч Е Б Н Ы Х Ъ З А В Е Д Е Н І Й.

	Въ губернскомъ городѣ.			Въ уѣз- ныхъ
	Число учебныхъ заведеній.	Число учащихся.		Число учебныхъ заведеній.
		муж.	жен.	
Женская гимназія	1	»	196	»
Приготовительный классъ при женской гимназіи	1	»	26	»
Городское 4-классное училище	1	267	»	»
Училища, націоны, школы частныхъ лицъ, городовъ и при молитвенныхъ церквахъ иностранныхъ исповѣданій	для мужскаго пола	1	109	»
	» женскаго пола	1	»	84
	» обоего пола	1	»	29
Еврейскія вѣроисповѣдныя школы (ходеры и др.)	19	441	82	109
Народныя, городскія и сельскія школы при гминныхъ управленіяхъ	для мужскаго пола	2	221	»
	» женскаго пола	1	»	126
	» обоего пола	2	71	27
Училище для малолѣтнихъ и несовершеннолѣтнихъ преступниковъ при Плоцкой тюрьмѣ	1	17	»	»
Спеціальныя учебныя заведенія.				
Учительская семинарія для образованія учителей начальныхъ училищъ	»	»	»	»
Образцовое училище при учительской семинаріи	»	»	»	»
Воскресно-коммерческое училище	1	5	»	»
Воскресно-ремесленныя училища	1	130	»	8
Итого	33	1261	570	156

Уездъ	Въ уѣздныхъ и заштатныхъ городахъ.			Въ уѣздахъ.			Всего по губерніи.			
	Число учебныхъ заведеній.	Число учащихся.		Число учебныхъ заведеній.	Число учащихся.		Число учебныхъ заведеній.	Число учащихся.		
		МУЖ.	ЖЕН.		МУЖ.	ЖЕН.		МУЖ.	ЖЕН.	ОБОИХЪ ПОЛА.
196	»	»	»	»	»	»	1	»	196	196
26	»	»	»	»	»	»	1	»	26	26
»	»	»	»	»	»	»	1	267	»	267
»	»	»	»	»	»	»	1	109	»	109
84	6	»	197	1	»	20	8	»	301	301
29	»	»	»	49	502	414	50	502	443	945
82	109	1346	89	40	471	61	168	2258	232	2490
»	10	971	»	2	101	»	14	1293	»	1293
126	9	»	736	1	»	54	11	»	916	916
27	14	308	343	189	6266	2773	205	6645	3143	9788
»	»	»	»	»	»	»	1	17	»	17
»	»	»	»	1	72	»	1	72	»	72
»	»	»	»	1	38	»	1	38	»	38
»	»	»	»	»	»	»	1	5	»	5
»	8	277	»	1	20	»	10	427	»	427
570	156	2902	1365	285	7470	3322	474	11633	5257	16890

Лит. А.

ВѢДОМОСТЬ

о движеніи и количествѣ всего населенія

Плоцкой губерніи

за 1891 г.

Г О Р О Д А

И

У Ъ З Д Ы.

Прибыло постоянного

П Е Р Е

РОДНОСТЬ.

Изъ мѣстности Плоцкой губерніи.

Изъ другихъ Привислин-

Изъ городовъ.

Изъ сель и по-
садовъ.

Изъ городовъ.

Мужчинъ.

Женщинъ.

Обоего пола.

Мужчинъ.

Женщинъ.

Обоего пола.

Мужчинъ.

Женщинъ.

Обоего пола.

Мужчинъ.

Женщинъ.

Обоего пола.

Мужчинъ.

	РОДНОСТЬ.			П Е Р Е									
	Мужчинъ.	Женщинъ.	Обоего пола.	Изъ мѣстности Плоцкой губерніи.			Изъ сель и по- садовъ.			Изъ городовъ.			
	Мужчинъ.	Женщинъ.	Обоего пола.	Мужчинъ.	Женщинъ.	Обоего пола.	Мужчинъ.	Женщинъ.	Обоего пола.	Мужчинъ.	Женщинъ.	Обоего пола.	Мужчинъ.
Губернскій городъ Плоцкъ	284	217	501	43	39	82	44	42	86	89	69	158	71
Защитный городъ Вышегородъ	81	51	132	4	2	6	6	7	13	2	5	7	2
Уѣздъ Плоцкій	1449	1555	2904	450	362	812	991	818	1809	456	440	896	989
Городъ Плоцкъ	127	112	239	„	„	„	8	7	15	16	10	26	4
Защитный городъ Закровицъ	43	30	73	„	3	3	„	2	2	„	2	2	3
Уѣздъ Плоцкій	1205	1085	2290	24	3	60	374	486	860	2	23	25	121
Городъ Ляно	88	76	164	89	113	202	66	108	174	45	57	102	53
Защитный г. Добружня на р. Вислѣ	38	39	77	1	2	„	„	8	8	„	„	„	„
Уѣздъ Ляновскій	612	1556	3168	6	28	34	276	422	698	12	26	38	321
Городъ Рачинъ	44	39	83	10	15	25	10	12	4	1	58	29	12
Уѣздъ Рачинскій	1096	1066	2162	42	34	76	287	261	55	0	8	18	20
Городъ Млава	106	106	212	32	18	50	9	7	16	11	8	19	4
Уѣздъ Млавскій	1330	1344	2684	21	38	59	283	239	522	5	4	9	23
Городъ Серпецъ	51	29	80	7	„	7	10	9	19	1	„	1	1
Уѣздъ Серпецкій	1092	1062	2154	15	19	34	190	192	382	4	5	9	28
Городъ Праснишъ	82	90	172	3	3	6	4	2	6	4	7	11	5
Уѣздъ Праснишскій	1253	1034	2287	22	56	78	623	639	1262	21	16	37	28
Городъ Цѣхановъ	138	88	226	184	260	444	4	„	4	2	2	4	„
Уѣздъ Цѣхановскій	1141	1020	2161	2	8	10	800	632	1432	4	8	12	130
Итого въ городахъ	1082	877	1959	373	455	828	161	204	365	171	188	359	155
„ „ уѣздахъ	10178	9692	19870	581	581	1161	3824	3752	7576	514	530	1044	665
„ „ губерніи	11260	10569	21829	955	1036	1991	4005	3956	7961	685	718	1403	820
Непостоянное населеніе (вѣдом. В)	2250	2289	4539	„	„	„	„	„	„	979	926	1905	185
В С Е Г О	13510	12858	26368	955	1036	1991	4005	3956	7961	1664	1644	3308	905

Г О Р О Д А И У Ъ З Д Ы.	У Б Ы Л О Н Е П О С Т О Я Н Н А Г О											
	У М Е Р Л О .			В Ы С Е								
				Въ мѣстности Плоцкой губерніи.						Въ другія Привисли-		
	Мужчинъ. Женщинъ. Обоего пола.			Въ города.			Въ села и по- сады.			Въ города.		
Мужчинъ.				Женщинъ.	Обоего пола.	Мужчинъ.	Женщинъ.	Обоего пола.	Мужчинъ.	Женщинъ.	Обоего пола.	
Губернскій городъ Плоцкъ	306	232	538	14	15	29	16	11	27	31	20	51
Защитный городъ Вышегородъ	47	39	86	12	6	18	13	8	21	12	4	16
Уѣздъ Плоцкій	833	797	1630	21	33	54	421	475	896	27	11	38
Городъ Плонскъ	88	70	158	4	2	6				19	16	35
Защитный городъ Закрочимъ	28	19	47	1		1	1	1	2	12	4	16
Уѣздъ Плонскій	616	603	1219	50	75	125	308	456	854	22	12	34
Городъ Липно	145	101	246	3	4	7	5	3	8	2	5	7
Защитный г. Добрыня на р. Вислѣ	40	21	61	41	6	47	37	2	39	21	5	26
Уѣздъ Липновскій	1132	1032	2164	48	61	109	64	89	153	175	158	333
Городъ Рыпиль	33	37	70	10	28	38	23	22	45	3	10	13
Уѣздъ Рыпильскій	1071	1145	2216	81	54	135	370	309	769	23	25	48
Городъ Млава	91	93	184	54	50	104	13	24	37	8	14	22
Уѣздъ Млавскій	1026	1105	2131	16	16	32	181	260	441	3	7	10
Городъ Серпецъ	50	47	97	6	3	9	20	19	39	2	4	6
Уѣздъ Серпецкій	747	723	1470	11	10	21	179	186	365	6	3	9
Городъ Праснышъ	59	53	112	2	2	4	2	2	4	3	3	6
Уѣздъ Праснышскій	821	709	1530	13	19	32	124	159	283	14	10	24
Городъ Цѣхановъ	55	41	96	34	19	53	9	13	22	41	32	76
Уѣздъ Цѣхановскій	613	588	1201	6	14	20	122	199	321	13	12	25
Итого въ городахъ	942	753	1695	181	135	316	139	105	244	157	117	274
„ „ уѣздахъ	3859	6702	13561	46	282	528	1859	2223	4082	283	238	521
„ „ губерніи	7801	7453	15253	427	417	844	1998	2328	4326	440	355	795
Непостоянное населеніе (въдом. Б)	1474	1563	3037									
В С Е Г О	9275	9018	18293	427	417	844	1998	2328	4326	440	355	795

ИГО

населенія въ теченіе 1891 года.

Л И Л О С Ъ.

другія
исли-

губерніи
скаго края.

И Т О Г О

у б ѣ л о.

Въ села и по-
сады. Въ Имперію. За границу. Всего переселилось.

Обоего пола.

Въ села и по- сады.			Въ Имперію.			За границу.			Всего переселилось.			И Т О Г О		
Мужчинъ.	Женщинъ.	Обоего пола.	Мужчинъ.	Женщинъ.	Обоего пола.	Мужчинъ.	Женщинъ.	Обоего пола.	Мужчинъ.	Женщинъ.	Обоего пола.	Мужчинъ.	Женщинъ.	Обоего пола.

51	17	16	33	1	»	1	»	»	»	79	62	141	385	294	679	
16	10	5	15	»	»	»	»	»	»	47	23	70	94	62	156	
38	32	58	88	29	21	50	8	10	18	538	606	1144	1371	1403	2774	
35	»	»	»	»	»	»	»	»	»	23	18	41	111	88	199	
16	1	»	1	»	»	»	»	»	»	15	5	20	43	24	67	
34	96	92	188	88	76	164	17	21	38	671	732	1403	1287	1335	2622	
7	3	2	5	»	»	»	»	»	»	13	14	27	158	115	273	
26	27	»	27	2	»	2	1	»	1	129	13	142	169	34	203	
333	157	231	388	10	37	47	26	19	45	489	595	1075	1612	1627	3239	
13	1	4	5	1	»	1	15	»	15	53	64	117	86	101	187	
48	70	139	209	7	9	16	»	»	»	551	626	1177	1622	1771	3393	
1	26	22	48	»	»	»	»	2	2	101	112	213	192	205	397	
7	10	9	21	33	»	»	»	9	3	12	218	310	528	1244	1415	2659
4	6	2	1	3	»	»	»	»	»	30	27	57	80	74	154	
3	9	9	10	19	5	9	14	»	»	»	210	218	428	957	941	1898
3	6	1	1	2	6	4	10	94	15	109	108	27	135	167	247	
0	24	25	40	65	7	8	15	»	»	»	183	236	419	1004	945	1949
2	76	4	3	7	»	»	»	»	»	»	91	67	158	146	108	254
2	25	15	54	99	7	10	17	»	»	»	193	289	482	806	877	1683
17	92	51	146	10	4	14	110	17	127	689	432	1121	1631	1185	2816	
38	521	443	616	1089	153	170	323	60	53	113	3044	3612	6656	9903	10314	20217
55	795	535	799	1235	163	174	337	170	70	240	3733	4044	7777	11534	11499	23033
»	»	»	»	»	»	»	»	»	»	»	5580	5611	11191	7954	7174	14228
55	795	535	799	1235	163	174	337	170	70	240	3813	4655	18968	18588	18673	37261

Г О Р О Д А

И

У Ъ З Д Ы.

Число лицъ, записанныхъ въ книги постоянного населенія къ 1-му января 1891 г.

Всего прибыло въ теченіе 1891 г.

Всего убыло въ теченіе 1891 г.

Прибыль или убыль.

Число л
писани
книги
наго на
ленія
января

	Число лицъ, записанныхъ въ книги постоянного населенія къ 1-му января 1891 г.			Всего прибыло въ теченіе 1891 г.			Всего убыло въ теченіе 1891 г.			Прибыль или убыль.		
	Мужчинъ.	Женщинъ.	Обоего пола.	Мужчинъ.	Женщинъ.	Обоего пола.	Мужчинъ.	Женщинъ.	Обоего пола.	Мужчинъ.	Женщинъ.	Обоего пола.
Губернскій городъ Плоцкъ	9425	11906	21331	531	428	959	385	294	679	+ 146	+ 134	+ 280
Заплатный городъ Вышеградъ	2134	2253	4387	95	66	161	94	62	156	+ 1	+ 4	+ 5
Уѣздъ Плоцкій	4402	36590	70992	4336	5967	8303	1371	1403	2774	+ 2963	+ 2564	+ 5529
Городъ Плонскъ	3514	3716	7230	155	132	287	111	88	199	+ 44	+ 44	+ 88
Заплатный городъ Закрочимъ	2521	2487	5008	46	38	84	43	24	67	+ 3	+ 14	+ 17
Уѣздъ Плонскій	37890	38674	76564	1726	1794	3520	1287	1335	2622	+ 439	+ 439	+ 898
Городъ Липно	2517	2697	5214	341	408	749	158	115	273	+ 18	+ 293	+ 476
Заплатный г. Добришь на р. Вислѣ	1450	1530	2980	39	51	90	169	34	203	- 130	+ 17	- 113
Уѣздъ Липновскій	40523	41964	82487	2235	2351	4586	1612	1627	3239	+ 623	+ 724	+ 1347
Городъ Рыминь	1884	2015	3899	97	103	200	86	101	187	+ 11	+ 2	+ 13
Уѣздъ Рыминскій	33102	34214	67316	1460	1400	2860	1622	1771	3393	- 162	- 371	- 533
Городъ Млава	4645	4997	9642	162	145	307	192	205	397	- 30	- 60	- 90
Уѣздъ Млавскій	36063	36762	72825	1667	1745	3412	1244	1415	2659	+ 423	+ 330	+ 753
Городъ Серпецъ	3085	3200	6285	70	39	109	80	74	154	- 10	- 35	- 45
Уѣздъ Серпецкій	30598	31398	61996	1330	1310	2640	957	941	1898	+ 373	+ 369	+ 742
Городъ Праснышъ	3718	4348	8066	106	105	211	167	80	247	- 61	+ 25	- 36
Уѣздъ Праснышскій	27987	28332	56319	1948	1837	3785	1004	145	1949	+ 944	+ 892	+ 1836
Городъ Цѣхановъ	3484	3331	6815	328	350	678	146	108	254	+ 182	+ 242	+ 424
Уѣздъ Цѣхановскій	31351	32313	63664	2083	1757	3840	806	877	1683	+ 1277	+ 880	+ 2157
Итого въ городахъ	38377	42480	80857	1970	1865	3835	1631	1185	2816	+ 339	+ 680	+ 1019
„ „ уѣздахъ	217856	280447	552303	16785	16161	32946	9903	10314	20217	+ 6882	+ 5847	+ 12729
„ „ губерніи	310233	322027	633160	18755	18026	36781	11534	11499	23033	+ 7221	+ 6527	+ 13748
Непостоянное населеніе (вѣдом. Б)	24184	22553	46737	10750	10681	21431	7054	7174	14228	+ 3696	+ 3507	+ 7202
В С Е Г О	334417	345480	679897	29505	28707	58212	18588	18673	37261	10917	10034	20951

Мужчинъ.
Женщинъ.

9571 120

2135 22

37367 3.1

3558 37

2524 25

3826 391

2706 29

1320 154

41146 4268

1895 201

32940 3384

4615 493

36486 3709

5075 316

30971 31767

3657 4373

28931 29424

3666 3573

32628 3313

38716 43160

278738 286294

317454 329456

27880 26060

45334 355147

Обоего пола.

ИЗЪ ЭТОГО ЧИСЛА НАХОДИЛОСЬ ВЪ ОТЛУЧКѢ КЪ 1-МУ ЯНВАРЯ 1892 Г.

Число лицъ, записанныхъ въ книги постоянного народонаселенія къ 1-му января 1892 г.			ИЗЪ ЭТОГО ЧИСЛА НАХОДИЛОСЬ ВЪ ОТЛУЧКѢ КЪ 1-МУ ЯНВАРЯ 1892 Г.													С о с т о я л о налицо къ 1-му января 1892 г.							
			Въ военной службѣ.			Въ другихъ мѣстностяхъ Привислинскаго края.			Въ Имперіи.			За границей.			Неизвѣстно гдѣ.			ВСЕГО.					
Мужчинъ.	Женщинъ.	Обоего пола.	Мужчинъ.	Женщинъ.	Обоего пола.	Мужчинъ.	Женщинъ.	Обоего пола.	Мужчинъ.	Женщинъ.	Обоего пола.	Мужчинъ.	Женщинъ.	Обоего пола.	Мужчинъ.	Женщинъ.	Обоего пола.	Мужчинъ.	Женщинъ.	Обоего пола.	Мужчинъ.	Женщинъ.	Обоего пола.
280	9571	12040	11611	55	1309	1157	1466	36	30	66	>	>	>	37	31	8	1457	1218	2645	8114	10822	18936	
5	2135	2257	4392	64	30	45	75	4	8	13	39	23	62	21	42	63	153	118	276	1977	2139	4116	
5529	37367	3.154	76521	8	2	3397	2884	6281	642	771	1413	296	187	48	212	278	496	5349	4120	9469	32018	35034	57052
88	3558	3760	7318	11	15	35	185	6	>	6	54	27	81	>	>	>	221	62	283	3337	3698	7035	
17	2524	2501	5025	28	47	58	105	7	3	10	>	>	>	82	85	167	164	146	310	2300	2355	4715	
898	3826	39133	77402	663	2912	2217	5139	211	179	390	99	69	168	225	193	418	4110	2668	6778	34159	3646	70824	
476	2706	2906	5690	8	85	7	164	>	>	>	15	12	17	37	27	64	145	118	263	2555	2872	5427	
113	1320	1547	2867	7	10	1	22	3	>	3	30	15	45	>	3	3	50	30	80	127	1517	1787	
1347	41146	42638	83834	613	3187	2113	5300	269	201	470	523	231	754	618	218	8	5212	276	7975	35934	39925	75859	
13	1895	2017	3911	5	10	53	173	1	1	2	>	1	1	3	8	11	129	63	192	1766	1954	3720	
533	32940	33843	66783	729	2261	1700	3961	17	10	341	17.6	575	2531	892	789	1681	5809	3234	9043	27131	30609	57740	
90	4615	4937	9552	48	92	56	148	43	19	52	94	37	131	13	61	199	415	173	588	4200	4764	8964	
753	36486	37092	73578	664	2846	288	5134	150	157	307	1049	536	1585	691	485	1176	5400	3466	8866	31086	33626	64712	
45	3075	3165	6240	22	30	203	433	1	1	2	6	1	7	30	4	34	289	209	498	2786	2956	5742	
742	30971	31767	62738	653	2990	2001	4991	234	189	423	68	201	883	988	659	1647	5547	3050	8597	25424	28717	54141	
36	3657	4573	8030	48	530	211	741	2	>	2	2	2	4	4	2	6	586	215	801	3071	4158	7229	
1830	28931	29424	58355	642	2479	2110	4589	177	146	323	300	114	414	207	191	398	3805	2561	6366	25126	26863	51989	
424	3666	3573	7239	83	32	24	56	2	4	6	18	6	24	6	4	10	141	38	179	3525	3535	7060	
2157	32628	33113	65721	623	3.3	3213	6845	267	217	484	679	503	1182	453	443	896	5654	4376	10030	26974	28817	55791	
1019	38716	49160	81876	379	2635	1933	4568	1	5	66	171	258	124	382	378	267	645	3755	2390	6145	34961	40770	75731
12729	27873	286291	565032	5391	3704	18536	42240	2121	2030	4151	5384	2416	7800	42.6	256	7542	40886	26238	67124	237852	260056	497908	
13748	317454	329454	646908	5770	26339	20469	46808	2226	2096	4322	5642	2540	8182	4664	3523	8187	44641	28628	73269	372813	300826	573639	
7202	27880	26060	53940	>	>	>	>	>	>	>	>	>	>	>	>	>	>	>	>	27880	26060	53940	
20951	45334	355514	700848	5770	26639	20469	46808	2226	2096	4322	5642	2540	8182	4664	3523	8187	44641	28628	73269	300893	326886	627379	