




5492



ОБЗОРЪ
ПЛОЦКОЙ ГУБЕРНИИ
за 1904 годъ.



~~2116~~

О Г Л А В Л Е Н І Е.

I. Естественныя и производительныя силы губерніи и экономическая дѣятельность ея населенія.

а) Земледѣліе	страницъ	1
б) Обеспеченіе народнаго продовольствія	„	7
в) Промыслы сельскаго и городского населенія	„	8
г) Промышленность фабричная и заводская	„	8
д) Торговля	„	8
е) Движеніе населенія	„	9

II. Подата и повинности.

а) Окладные сборы	„	14
б) Государственный сборъ	„	14
в) Городскіе доходы и расходы	„	17
г) Акцизные сборы	„	18
д) Отправленіе натуральныхъ повинностей	„	19

III. Общественное благоустройство и благочиніе.

а) Казенныя и общественныя зданія	„	24
б) Дороги, мосты и перевозки	„	25
в) Почты и телеграфы	„	26
г) Народная нравственность	„	27
д) Попечительство о народной трезвости	„	27
е) Арестанты, мѣста заключенія и этапны	„	28
ж) Разныя происшествія и народныя бѣдствія	„	30

IV. Народное здравіе и общественное призрѣніе.

а) Врачи, аптеки и больницы	„	31
б) Эпидеміи и эпизоотіи	„	35
в) Божадѣльни и пріюты	„	35
г) Плоцкое Православное Попечительство	„	36
д) Рыльское Православное Попечительство	„	37

V. Народное образованіе.

а)	Учебныя заведенія	стр.	38
б)	Библіотеки, книжныя лавки, типографіи и проч.	„	40

VI. Крестьянское дѣло.

О ходѣ дѣлъ по добровольнымъ сдѣлкамъ	„	41
По опредѣленію крестьянскихъ сервитутовъ	„	41
О лѣсномъ хозяйствѣ	„	43
По разверстанію чернопольныхъ земель и раздѣлу общихъ пастбищъ	„	44
О числѣ гминъ	„	45
О числѣ дѣлъ, возбужденныхъ комиссарами на основаніи Высочайшаго повелѣнія 6-го августа 1876 года	„	45
О дѣйствіяхъ ссудо-сберегательныхъ кассъ	„	45
Межевое дѣло	„	46
Плоцкій Лѣсоохранительный Комитетъ	„	46

Вѣдомость о состояніи римско-католической церкви	„	48
--	---	----

ВѢДОМОСТИ:

О посѣвѣ и урожаѣ хлѣба	№	1
„ фабрикахъ и заводахъ	„	2
„ движеніи всего населенія	„	3
„ движеніи непостояннаго населенія	„	4
„ поступленіи сборовъ	„	5
„ распредѣленіи недоимокъ по городамъ и уѣздамъ	„	6
„ пожарахъ	„	7
„ числѣ и родѣ преступленій	„	8
„ насильственныхъ и случайныхъ смертяхъ	„	9
„ числѣ учебныхъ заведеній и учащихся	„	10

ОБЗОРЪ

ПЛОЦКОЙ ГУБЕРНІИ

ЗА 1904 ГОДЪ.

I.

Естественныя и производительныя силы губерніи и экономическая дѣятельность ея населенія.

а) Земледѣліе.

(Прилагается въдомость № 1).

Земледѣльческій 1903/4 годъ начался при слѣдующихъ условіяхъ. Посѣвъ озимыхъ хлѣбовъ осенью 1903 года былъ произведенъ своевременно. Произрастаніе посѣвовъ во время осени шло успешно, благодаря теплой погодѣ и умереннымъ дождямъ. Истекшая зима отличалась незначительными морозами и небольшими снѣгами, почему съ открытіемъ весны озимые хлѣба представлялись въ удовлетворительномъ видѣ. Весна началась во второй половинѣ марта и съ этого времени было приступлено къ полевымъ работамъ, а въ первой половинѣ апрѣля—къ посѣву яровыхъ и посадкѣ картофеля и другихъ корнеплодовъ. Въ первые весенніе дни стояла хорошая погода, благотворно вліявшая на произрастаніе

хлѣбовъ: но потомъ наступило ненастье, пошли частые дожди, а по временамъ появлялись по ночамъ небольшіе морозы, и такъ продолжалось почти всю весну. Яровые и корнеплоды, а также и озимые хлѣба, отъ излишка влаги, росли плохо. Сѣтнвившее весну лѣто отличалось засухой, что въ первое время было очень полезно для полевой растительности, въ виду обилія въ землѣ влаги, накопившейся съ весны, но впоследствии, когда влага изсякла, а новыхъ дождей не выпадало, лѣтняя засуха отразилась вредно на хлѣбахъ, въ особенности же на яровыхъ и корнеплодахъ. Кромѣ того хлѣба пострадали отъ града, которымъ было причинено въ хлѣбахъ убытка: въ Плоцкомъ уѣздѣ на 11,410 руб., Млавскомъ на 11,712 руб., Серпецкомъ на 58,570 руб. и Рышинскомъ на 1,000 руб. Вредныхъ для растительности насѣкомыхъ не появлялось. Созрѣваніе озимыхъ и яровыхъ хлѣбовъ закончилось почти одновременно. Къ уборкѣ озимыхъ было приступлено въ первой половинѣ іюля, а яровыхъ — во второй половинѣ этого мѣсяца. Зерна озимыхъ и яровыхъ хлѣбовъ, убранныхъ при сухой погодѣ, оказались хорошаго качества. Собрано: озимыхъ хлѣбовъ нѣсколько болѣе урожая 1902/3 года, картофеля нѣсколько менѣе, яровыхъ же хлѣбовъ значительно менѣе. По количеству полученнаго урожая озимыхъ слѣдуетъ считать удовлетворительнымъ, а яровыхъ и картофеля — плохимъ.

Цифровыя данныя о результатѣ урожая хлѣбовъ въ 1903/4 году.

Высѣяно хлѣба:

Озимаго	237,468	четвертей.
Ярового	175,362	„
Картофеля	575,767	„

Урожай хлѣба въ зернѣ по умолоту оказался слѣдующій: ржи 7, пшеницы 6¹/₂, ячменя 4⁶/₇, овса 4⁵/₇, гречи 3, гороха 3⁵/₇, проса 6.

Затѣмъ собрано хлѣба:

Озимаго	1,538,467	четвертей.
Ярового	759,222	„
Картофеля	1,732,881	„

Сравнительно съ прошлымъ 1902/1903 г. урожай отчетнаго года представляется въ слѣдующемъ видѣ: озимой ржи собрано болѣе прошлогодняго на 53,099 четв., озимой пшеницы болѣе на 7,951 четв., яровой пшеницы менѣе на 2,143 четв., яровой ржи болѣе на 159 четв., ячменя менѣе на 60,270 четв., овса менѣе на 234,398 четв., гречихи менѣе на 117,940 четв., остальныхъ хлѣбовъ менѣе на 103,319 четв., картофеля менѣе на 136,408 четвертей.

Сѣна и кормовыхъ травъ собрано 5,698,294 пуда, менѣе прошлогодняго на 1,499,956 пудовъ, по случаю уничтоженія въ нѣкоторыхъ мѣстахъ лѣтней засухой травъ второго покоса.

Урожай хлѣбовъ въ разныхъ мѣстахъ губерніи былъ слѣдующій:

ВЪ УЪЗДАХЪ.	П о с ѣ я н о.			С о б р а н о.			Степень уро- жайности хлѣ- бовъ.		
	Озима- го.	Ярово- го.	Карто- феля.	Озима- го.	Ярово- го.	Карто- феля.	Озимаго.	Ярового.	Картофеля.
	Ч Е Т В Е Р Т Е Й.						С А М Ъ.		
Плоцкомъ	40699	31391	52497	308371	134957	181883	7,5	4,3	3,4
Липновскомъ	35264	28075	101299	264581	121008	311054	7,5	4,3	3,07
Млавскомъ	34454	22953	102619	179739	80238	301869	5,2	3,5	3
Рышинскомъ	30503	27470	118410	189174	134677	331700	6,2	4,5	2,9
Серпецкомъ	33611	19408	53412	211637	83868	170000	6,3	4,3	3
Праснышскомъ	29171	22187	84630	175026	88748	211575	6	4	2,5
Цѣхановскомъ	33766	23878	60900	209039	115726	224800	6,2	4,5	3,7
Въ губерніи	237468	175362	575767	1538467	759222	1732881	6,4	4,3	3

Сравнительно съ 1903 годомъ посѣяно: озимаго болѣе на 5,318 четверт., ярового менѣе на 503 четверти и картофеля болѣе на 25,295 четвертей, собрано же хлѣба: озимаго болѣе на 62,050 четвертей, ярового менѣе на 517,911 четвертей и картофеля менѣе на 136,408 четвертей.

Урожай на различного рода землях былъ слѣдующій:

НА ЗЕМЛЯХЪ.	Посѣяно.			Собрано.			Степень урожайности хлѣбовъ.		
	Озима-го.	Ярово-го.	Карто-феля.	Озима-го.	Ярово-го.	Карто-феля.	Озима-го.	Ярово-го.	Карто-феля.
	Ч Е Т В Е Р Т Е Й.						С А М Ъ.		
Владѣльческихъ . . .	132278	103125½	261678	879831	465542	817525	6,6	4,5	3,1
Крестьянскихъ . . .	100580	68962½	305256	628641	276611	885548	6,2	4	2,9
Городскихъ и др. . .	4610	3274	8833	29995	17069	29808	6,5	5,2	3,5
Итого . . .	237468	175362	575767	1538467	759222	1732881	6,4	4,5	3

Въ сравненіи съ прошлымъ годомъ было высѣяно: на земляхъ владѣльческихъ — озимаго на 4,936 четв. болѣе, ярового на 104 четв. болѣе и картофеля на 9,487 четв. болѣе, на земляхъ крестьянскихъ было высѣяно также болѣе озимаго на 2,227 четв., ярового на 477 четв. и картофеля на 20,496 четв. Собрано же на владѣльческихъ земляхъ: озимаго болѣе нежели въ минувшемъ году на 64,835 четв., ярового менѣе прошлагодняго на 303,915 четв. и картофеля менѣе на 42,397 четв.; на земляхъ крестьянскихъ собрано: озимаго болѣе на 4,562 четв., ярового менѣе на 204,847 четв. и картофеля менѣе на 83,247 четв.; на земляхъ же городскихъ измѣненія незначительны.

Средняя стоимость обработки одной десятины земли подъ озимые хлѣба въ отчетномъ году равнялась 12 р. 50 к., а подъ яровые — 9 р. 52 к.

Валового дохода съ одной десятины, засеянной пшеницею, получалось въ среднемъ 47 руб. 44 коп. съ десятины, засеянной рожью — 35 р. 10 к., овсомъ — 29 руб. 25 коп., прочими яровыми хлѣбами — 29 руб. 55 коп., годовымъ сѣвооборотомъ хлѣбовъ — 35 руб. 74 коп.

Чистаго дохода съ одной десятины, засеянной пшеницею, получалось 15 руб. 5 коп., рожью—12 руб. 53 коп., овсомъ—10 руб. 56 коп., прочими яровыми хлѣбами—10 р. 80 к., годовымъ сѣвооборотомъ—13 р. 56 к.

Средняя наемная плата за десятину земли равнялась: пахатной—13 руб. 75 коп., сѣнокосной—25 руб. 43 к., огородной—26 руб. 13 коп.

Средняя стоимость десятины земли 172 руб.

того, какъ владѣльцы, такъ и крестьяне, заеваютъ искусственныя травы: бѣлый и красный клеверъ, вику, люцерну и проч. Въ отчетномъ году сѣна и кормовыхъ травъ собрано 5,698,294 пуда, количество это достаточно лишь для прокормленія скота мѣстнаго населенія.

Свекловица съ промышленной цѣлью сѣется во всѣхъ уѣздахъ, кромѣ Серпецкаго, и идетъ на мѣстные свеклосахарные заводы и огласти на ближайшіе сахарные заводы Варшавской губерніи. Въ отчетномъ году урожай свекловицы получился плохой.

Въ **огородничествѣ** и **садоводствѣ** никакихъ особыхъ измѣненій и улучшеній противъ прежняго не произошло. Обѣ эти отрасли сельскаго хозяйства, за очень рѣдкими исключеніями, не имѣютъ здѣсь промышленнаго характера и находятся не на высокой степени развитія. Овощи и плоды преимущественно идутъ лишь на удовлетвореніе мѣстныхъ потребностей. Только тамъ, гдѣ почва особенно благопріятствуетъ произрастанію огородныхъ овощей, какъ напр. въ нѣкоторыхъ приграничныхъ селеніяхъ Млавскаго и Рыпинскаго уѣздовъ, часть овощей, за удовлетвореніемъ нуждъ населенія, сбывается въ Пруссію. Точно также и фрукты отправляютъ для продажи за предѣлы уѣздовъ лишь изъ нѣкоторыхъ, болѣе крупныхъ помѣщичьихъ имѣній, а именно: изъ Рыпинскаго и Цѣхановскаго уѣздовъ. Въ губернскомъ гор. Плоцкѣ содержится нѣсколько садовъ съ промышленною цѣлью. Арендаторами ихъ обыкновенно состоятъ ев.оп. Фрукты частью продаются здѣсь же, на мѣстѣ, а частью сбываются въ Варшаву.

Пчеловодство также уже въ теченіе нѣсколькихъ лѣтъ находится въ болѣе или менѣе одинаковомъ положеніи. Всѣхъ ульевъ въ губерніи въ отчетномъ году числилось 20,028, изъ коихъ вынута меда 4,060 пудовъ и выдѣлано воску 1,173 пуда. Средняя цѣна за пудъ меда равнялась 13 руб., а за пудъ воску 18 руб. По удовлетвореніи мѣстныхъ нуждъ, излишній воскъ доставляется пчеловодами-католиками въ римско-католическіе костелы.

Скотоводство всегда составляло въ губерніи первостепенную и важнѣйшую отрасль сельскаго хозяйства, почему земледѣльцы обра-

шаютъ на него особенное вниманіе и, по мѣрѣ кормовыхъ средствъ, содержать и разводить возможно большее количество скота, который, доставляя доходъ отъ сбыта молочныхъ произведеній, шерсти и ежегоднаго приплода, тѣмъ самымъ служить значительной поддержкой земледѣію. Но въ хорошемъ состояніи скотъ находится только въ крупныхъ имѣніяхъ, а также тамъ, гдѣ существуютъ винокуренные заводы, которые даютъ, между прочимъ, остающуюся при производствѣ винокуренія барду, служащую отличнѣйшимъ подспорьемъ для откармливанія скота. Всего крупнаго и мелкаго скота въ губерніи въ 1904 году считалось 659,742 головы, а именно: лошадей 92,497, рогатаго скота 207,632, овецъ простыхъ 61,450, тонкорунныхъ 222,675, свиней 74,712, козъ 746, ословъ и муловъ 30. По сравненію съ 1903 годомъ количество это болѣе на 4,068 головъ.

Лѣсоводство. Введеніе лѣсоохранительнаго закона значительно сократило рубку лѣса и вызвало повышеніе цѣнъ на дрова, почему каменный уголь и торфъ изъ года въ годъ входятъ въ наибольшее употребленіе.

Винокуреніе. Число винокуренныхъ, пиво и медоваренныхъ заводовъ и размѣръ ихъ производительности показаны въ вѣдомости № 2 о фабрикахъ и заводахъ.

б) Обезпеченіе народнаго продовольствія.

За неимѣніемъ въ губерніи запасныхъ хлѣбныхъ магазиновъ, обезпеченіе народнаго продовольствія воцнѣ зависитъ отъ степени урожая хлѣбовъ. Въ отчетномъ году урожай озимыхъ оказался удовлетвори- тельнымъ, а яровыхъ и картофеля—плохимъ. На годовое продовольствіе жителей, посѣвы и другія надобности требуется хлѣба: озимаго 1,114,826 четв., яроваго 719,778 четв. и картофеля 1,618,885 четв., собрано же въ этомъ году хлѣба: озимаго 1,538,467 четвертей, яроваго 759,222 четв. и картофеля 1,732,881 четв., т.-е. озимаго собрано на 423,641 четв. болѣе, чѣмъ требуется на продовольствіе, посѣвы и другія надобности, яроваго же болѣе на 39,444 четверти и картофеля болѣе на 113,996 четвертей.

в) **Промыслы сельскаго и городского населенія.**

Въ области этой промышленности никакихъ особыхъ переменъ не произошло. Преобладаютъ тѣ же производства: переработка льна въ холсты низшихъ сортовъ, горчарное, колесное, бондарное и корзиночное, достаточныя для удовлетворенія мѣстныхъ потребностей. Изъ произведеній кустарей лишь нѣкоторыя болѣе изящныя издѣлія ткачей и около $\frac{2}{3}$ корзины, выдѣлкою которыхъ занимаются прибрежные жители рѣки Вислы, вывозятся на продажу въ Варшаву и другія мѣстности, всѣ же остальные не имѣютъ сбыта за предѣлами губерніи, а продаются на ближайшихъ мѣстныхъ базарахъ.

г) **Промышленность фабричная и заводская.**

(Прилагается въдомость № 2).

Какъ видно изъ приложенной въдомости, въ отчетномъ году всѣхъ фабрикъ и заводовъ дѣйствовало въ губерніи 1,911, на которыхъ находилось рабочихъ 5,970 и выработано произведеній на сумму 7,737,421 руб.

Первое мѣсто по размѣрамъ производительности занимаютъ свекло-сахарныя и винокуренныя заводы, производительность которыхъ въ отчетномъ году достигла: первыхъ—до 3,500,000 рублей, а вторыхъ—до 715,000 рублей.

д) **Т о р г о в л я .**

Торговля, какъ внутренняя, такъ и внѣшняя, находится почти исключительно въ рукахъ евреевъ.

Въ отчетномъ году было выдано промысловыхъ свидѣтельствъ и билетовъ:

Для торговыхъ предпріятій:

I разряда	II
II	393
III	3,184
IV	1,211
V	23

Для промысловыхъ предприятий:

II разряда	2
III „	7
IV „	2
V „	30
VI „	89
VII „	189
VIII „	451
Для паровыхъ судовъ	15

Для личныхъ промысловыхъ занятій:

II разряда	4
IV „	30
V „	254
VII „	164
Сословныхъ купеческихъ свидѣтельствъ	16

Итого 6,075

Основного налога по торговымъ и промысловымъ предприятиямъ и по личнымъ промысловымъ занятіямъ поступило въ казну 81,188 р. 75 к.

Кромѣ того поступило всѣхъ прибавочныхъ сборовъ, штрафовъ, взысканій и недоимокъ по нарушеніямъ основного промысловаго налога 59,305 р. 99 к.

А всего поступило сборовъ съ документовъ и по взысканіямъ 140,494 руб. 74 коп.—болѣе противъ 1903 г. на 5,825 руб. 51 коп.

е) Движеніе населенія.

Къ 1-му января 1904 года въ губерніи числилось всего населенія постоянного и непостояннаго 728,787 душъ обоюго пола, въ томъ числѣ 361,179 мужчинъ и 367,608 женщинъ; затѣмъ въ теченіе отчетнаго года прибыло: переселившихся изъ другихъ губерній, въ сравненіи съ выселившимися, 460 человекъ и отъ избытка родившихся надъ умершими 8,354 человекъ.

Такимъ образомъ, все населеніе губерніи, постоянное и непостоянное, къ 1-му января 1905 года достигло 737,601 человека, которые по уѣздамъ губерніи распределяются слѣдующимъ образомъ:

НАЗВАНІЕ УѢЗДОВЪ.	Постояннаго насе- ленія.			Непостояннаго на- селенія.			В С Е Г О.		
	Мужско- го пола.	Женска- го пола.	Обоего пола.	Мужско- го пола.	Женска- го пола.	Обоего пола.	Мужско- го пола.	Женска- го пола.	Обоего пола.
Губ. г. Плоцкъ .	10875	13850	24725	2500	2850	5350	13375	16700	30075
Плоцкій уѣздъ .	45663	46683	92346	7305	7219	14524	52968	53902	106870
Липновскій „ .	53011	54082	107093	7278	6567	13845	60289	60649	120938
Рышнскій „ .	41740	41941	83681	7658	7810	15468	49398	49751	99149
Млавскій „ .	50050	52385	102435	5470	5615	11085	55520	58000	113520
Серпецкій „ .	39056	39732	78788	4276	3449	7725	43332	43181	86513
Праснышскій „ .	40205	40352	80557	3536	2910	6446	43741	43262	87003
Цѣхановскій „ .	43799	43258	87057	3295	3181	6476	47094	46439	93533
Всего . .	324399	332283	656682	41318	39601	80919	365717	371884	737601

По вѣроисповѣданіямъ все населеніе распределяется по городамъ и уѣздамъ слѣдующимъ образомъ:

Города и уѣзды.	Пра- востав- ныхъ.		Католи- ковъ.		Протестан- товъ.		Евреевъ.		И Т О Г О.		В С Е Г О.	Въ томъ числѣ непо- стояннаго.
	МУЖ.	ЖЕН.	МУЖ.	ЖЕН.	МУЖ.	ЖЕН.	МУЖ.	ЖЕН.	МУЖ.	ЖЕН.		
Губерск. г. Плоцкъ	430	660	7330	9110	285	480	5330	6450	13375	16700	30075	5350
Защт. г. Вышегородъ	5	4	1424	1454	53	67	1381	1529	2863	3054	5917	1479
Уѣздъ Плоцкій . .	60	62	43428	44061	3795	4057	2822	2668	50105	50848	100953	13045
Городъ Липно . . .	35	37	1747	1719	383	384	1439	1497	3604	3637	7241	306
Защт. г. Добрынь	5	9	781	880	19	12	700	761	1505	1662	3167	170
Уѣздъ Липновскій	89	95	43898	43578	9932	10317	1261	1360	55180	55350	110530	13369
Городъ Рышнскій .	60	71	1304	1326	79	87	1356	1467	2799	2951	5750	1006
Уѣздъ Рышнскій .	207	112	38309	38255	5995	6484	2088	1949	46599	46800	93399	14462
Городъ Млава . . .	115	116	3673	4131	226	255	3485	3800	7499	8302	15801	2551
Уѣздъ Млавскій .	199	179	45028	47027	640	645	2154	1847	48021	49698	97719	8534
Городъ Серпецъ . .	62	68	1942	1997	7	12	1990	1969	4001	4046	8047	722
Уѣздъ Серпецкій .	32	32	34296	34044	1363	1393	3640	3666	39331	39135	78466	7903
Городъ Праснышъ .	152	73	2639	2269	60	75	2663	2528	5514	4945	10459	1103
Уѣздъ Праснышскій	95	75	35595	35735	35	44	2592	2463	38227	38317	76544	5343
Городъ Цѣхановъ .	50	30	1471	1499	11	9	2818	2310	4350	3848	8198	448
Уѣздъ Цѣхановскій	93	93	39033	38876	2907	2959	711	663	42744	42591	85335	6028
Итого въ городахъ	914	1068	22311	24385	1123	1381	21162	22311	45510	49145	94655	13135
„ уѣздахъ	775	648	279497	281576	24667	25899	15268	14616	320297	322739	642946	67784
Всего въ губерніи .	1689	1716	301808	305961	25790	27280	36430	36927	365717	371884	737601	80919

Изъ приведенныхъ въ этихъ таблицахъ данныхъ видно, что въ отчетномъ году числилось населенія:

а) въ городахъ—45,510 мужч. и 49,145 женщ., а всего 94,655 челов.
 „ уѣздахъ 320,207 „ 322,739 „ „ 642,946 „

Въ томъ числѣ: Постояннаго населенія:

въ городахъ 38,757 мужч. и 42,763 женщ., а всего 81,520 челов.
 „ уѣздахъ 285,642 „ 289,520 „ „ 575,162 „

Непостояннаго населенія:

въ городахъ 6,753 мужч. и 6,382 женщ., а всего 13,135 челов.
 „ уѣздахъ 34,565 „ 33,219 „ „ 67,784 „

Непостоянное населеніе составляетъ въ городахъ 13,8⁰%, въ уѣздахъ 10,5⁰%, во всемъ населеніи губерніи 10,9⁰%.

б) православныхъ	3,405	человѣкъ.
католиковъ	607,769	„
протестантовъ	53,070	„
евреевъ	73,357	„
<hr/>		
В с е г о	737,601	человѣкъ.

Въ отношеніи всего населенія составляютъ:

православные	0,46 ⁰ %
католики	82,39 ⁰ %
протестанты	7,19 ⁰ %
евреи	9, 9 ⁰ %

По уѣздамъ губерніи процентное отношеніе населенія по вѣроисповѣданіямъ представляется въ слѣдующемъ видѣ:

У ѣ з д ы	Общее число населенія обоего пола, какъ постояннаго, такъ и непостояннаго	Въ томъ числѣ.				‰ отношеніе къ общему числу населенія уѣзда.			
		Православныхъ.	Католиковъ.	Протестантовъ.	Евреевъ.	Православныхъ.	Католиковъ.	Протестантовъ.	Евреевъ.
Губернскій гор. Плоцкъ	30075	1090	16440	765	11780	3,61	54,64	2,51	39,18
Плоцкій уѣздъ	106870	131	90367	7972	8400	0,1	84,56	7,5	7,8
Липиовскій уѣздъ	120938	270	92603	21047	7918	0,23	76,57	17,4	5,8
Рыпинскій уѣздъ	99149	450	79194	12645	6860	0,4	79,39	12,8	6,9
Млавскій уѣздъ	113520	609	99859	1766	11286	0,53	88,11	1,5	9,09
Серпецкій уѣздъ	86513	194	72279	2775	11265	0,22	83,5	3,3	13,1
Праснышскій уѣздъ	87003	395	76148	214	10246	0,45	87,53	0,24	11,72
Цѣхановскій уѣздъ	93533	266	80879	5886	6502	0,2	86,7	6,2	6,9
В с е г о	737601	3405	607769	53070	73357	0,46	82,39	7,19	9,9

Движеніе населенія въ отчетномъ году, какъ видно изъ приложенныхъ вѣдомостей №№ 3 и 4, представляется въ слѣдующемъ видѣ:

а) заключено браковъ:	
въ городахъ	679
„ уѣздахъ	3,541
	<hr/>
Всего	4,220

На 1,000 душъ населенія приходилось въ среднемъ выводѣ браковъ

въ городахъ	7,17
„ уѣздахъ	5,5
во всемъ населеніи губерніи	5,7

б) родилось:	
въ городахъ	3,014
„ уѣздахъ	21,287
	<hr/>
Всего	24,301

Въ томъ числѣ незаконнорожденныхъ:

въ городахъ	158
„ уѣздахъ	559
	<hr/>
Всего	717

На 100 душъ населенія родилось:

въ городахъ	3,18
„ уѣздахъ	3,3
во всемъ населеніи губерніи	3,2

Число незаконнорожденныхъ дѣтей на 100 родившихся представляло:

въ городахъ	5,24
„ уѣздахъ	2,6
во всемъ населеніи губерніи	2,9

в) умерло:	
въ городахъ	2,302
„ уѣздахъ	13,645
	<hr/>
Всего	15,947

На 100 душъ населенія умерло:

въ городахъ	2,4
„ уѣздахъ	2,1
во всемъ населеніи губерніи	2,1

Естественный приростъ населенія въ отчетномъ году составлялъ:

въ городахъ	712
„ уѣздахъ	7,642

Всего 8,354

Естественный приростъ на 100 душъ населенія составлялъ:

въ городахъ	0,75
„ уѣздахъ	1,18
во всемъ населеніи губерніи	1,13



II.

Подати и повинности.

а) Окладные сборы.

(Прилагаются ведомости №№ 5 и 6).

Въ 1904 году подлежало къ поступленію налоговъ и податей:

Недоимокъ прежнихъ лѣтъ	957,810 р. 13 к.
Годового оклада	770,118 „ 33 „
Вновь причислено недоимокъ и оклада	1,901,736 „ 87 „
Изъ этого числа исключено недоимокъ и оклада	85,875 „ 77 „
Взыскано недоимокъ и оклада	2,474,330 „ 5 „
Осталось къ 1-му января 1905 года невзысканныхъ недоимокъ и оклада	1,069,459 „ 51 „

Сравнительно съ 1903 годомъ взыскано меньше на 172,626 руб. 62 коп. и къ взысканію въ 1905 году осталось болѣе, чѣмъ въ прошломъ году на 111,649 руб. 38 коп. Подробныя свѣдѣнія по сему предмету заключаются въ упомянутыхъ ведомостяхъ №№ 5 и 6.

б) Государственный сборъ.

I. Къ числу государственнаго сбора относится транспортный сборъ. Онъ поступаетъ въ Государственный доходъ въ возмѣщеніе суммъ, ежегодно ассигнуемыхъ по смѣтѣ Министерства Внутреннихъ Дѣлъ на содержаніе и пересылку внѣ этапныхъ линій арестантовъ и праздноватающихся, перевозку нижнихъ чиновъ Земской Стражи при увольненіи отъ службы и проч. Транспортнаго сбора, въ размѣрѣ 18-ти коп. съ каждыя

1,039 руб. 48 коп.; на содержаніе 29 судебныхъ гминныхъ округовъ израсходовано 17,820 руб. 81 коп., или по 614 руб. 51 коп. на каждый округъ; на содержаніе 145 гминныхъ начальныхъ училищъ израсходовано 61,647 руб. 17 коп., или среднимъ числомъ по 425 руб. 15 коп. на каждое гминное начальное училище.

Сравнительно съ 1903 годомъ общая сумма гминныхъ расходовъ за 1904 годъ увеличилась на 7,007 руб. 60 коп.

в) Городскіе доходы и расходы.

Всѣхъ доходовъ по городамъ Плоцкой губерніи поступило въ 1904 г. 287,011 руб. 39 коп., болѣе противъ поступления 1903 г. на 99,090 руб. 17 коп.

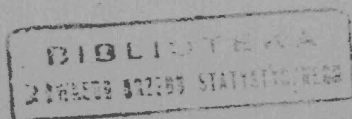
По отдѣльнымъ источникамъ доходы распределяются слѣдующимъ образомъ:

1) Съ городскихъ имуществъ и оброчныхъ статей	18,997 р. 30 к.
2) Сбора съ владѣльцевъ недвижимыхъ имуществъ	26,192 „ 53 „
3) Сбора съ промышленниковъ	18,295 „ 75 „
4) Налоговъ косвенныхъ	54,104 „ 26 „
5) Доходовъ вспомогательныхъ	375 „ — „
6) „ мелочныхъ и случайныхъ	11,883 „ 18 „
7) „ чрезвычайныхъ отъ казны, городскихъ капиталовъ, недоимокъ и др. источниковъ	157,163 „ 37 „
Итого	287,011 „ 39 „

Расходовъ въ 1904 г. изъ городскихъ суммъ произведено 212,729 р. 79 к. — на 51,449 руб. 76 коп. болѣе нежели въ 1903 году.

Предметы расходовъ слѣдующіе:

1) Содержаніе мѣстъ и лицъ городского управленія	48,321 р. 73 к.
2) Содержаніе городскихъ имуществъ и наемъ отъ города помѣщеній	15,443 „ 2 „
3) Наружное благоустройство городовъ	19,916 „ 7 „
4) Содержаніе благотворительныхъ и другихъ общественныхъ заведеній	18,308 „ 24 „
5) Уплата долговъ и составленіе запаснаго капитала	7,588 „ 35 „



6) Мелочные и экстраординарные расходы	3,183 р. 34 к.
7) Расходы единовременные по городскому управ- лению, строительной части и другим надобностям	99,969 „ 4 „
Итого	212,729 „ 79 „

Къ 1-му января 1904 года оставалось невзысканных суммъ въ пользу городскихъ кассъ Плоцкой губерніи:

Недоимокъ прежнихъ лѣтъ	392,676 р. 29 к.
Въ 1904 году подлежало ко взысканію	230,907 „ 94 „
Всего	623,584 „ 23 „

Въ 1904 году поступило	248,482 „ 55 „
Сложено со счетовъ	26,207 „ 59 „
Осталось въ недоимкѣ къ 1-му января 1905 года	348,894 „ 9 „

Капиталы городскихъ кассъ, хранящіеся въ Плоцкомъ Отдѣленіи Государственнаго Банка, къ 1-му января 1905 года составили:

а) запасный	165,536 р. 64 к.
б) постоянный	54,723 „ 21 „
в) залоговой	34,314 „ 15 „
г) пенсіонный	5,324 „ 67 „

Итого 259,898 „ 67 „

г) А к ц и з н ы е с б о р ы .

Акцизныхъ доходовъ по Плоцкой губерніи въ отчетномъ году по-
ступило 1,669,616 руб. 29¹/₂ коп., а именно:

Акциза съ вина и спирта	570 р. 47 к.
„ съ пива и медоваренія	33,598 „ 5 „
„ съ конфискованныхъ дрожжей	11 „ 25 „
Патентнаго сбора	10,182 „ 42 „
Взысканій за нарушеніе питейнаго устава	154 „ 4 „
Акциза съ сахароваренія	1,604,083 „ 88 ¹ / ₂ „
Патентнаго сбора, дополнительнаго налога и штрафа съ сахарныхъ заводовъ	4,731 „ 71 „

Акциза съ табку, а именно:

Отъ продажи бандеролей и марокъ на существующія въ губерніи табачныя фабрики, отъ продажи табачныхъ свидѣтельствъ, а также патентнаго и штрафнаго сбора 16,284 р. 47 к.

Всего, какъ выше 1,669,616 „ 29½ „

По сравненіи съ 1903 годомъ оказывается, что въ отчетномъ году акцизные сборы уменьшились на 144,221 руб. 94 коп., что объясняется уменьшеніемъ выкурки вина и выдѣлки сахара вслѣдствіе плохого урожая картофеля и свекловицы, а также и сокращеніемъ пивовареннаго производства.

д) Отправленіе натуральныхъ повинностей въ Плоцкой губерніи.

1. **Квартирная повинность.** Квартиры для войскъ и помѣщенія подъ хозяйственныя заведенія въ отчетномъ году были занимаемы въ специально построенныхъ для этой надобности частными предпринимателями казармахъ въ гор. Плоцкѣ, Линиѣ, Млавѣ, Серпецѣ и Рыпинѣ, а также въ казармахъ Инженернаго вѣдомства въ гор. Плоцкѣ, Праснынѣ и Цѣхановѣ, въ частныхъ же домахъ по отводу занимала самая незначительная часть квартирующихъ въ Плоцкой губерніи войскъ.

Квартирныя довольствіея въ теченіе 1904 г. пользовались слѣдующія части войскъ:

Управление 1-ой Стрѣлковой бригады, 1 и 2 Стрѣлковые полки, штабъ 15 кавалерійской дивизіи, 46 драгунскій Переяславскій Императора Александра III полкъ, 47 драгунскій Татарскій полкъ, 48 драгунскій Украинскій полкъ, 3 Уральскій казачій полкъ, 1, 2 и 3 легкія батареи 1-го Стрѣлковаго артиллерійскаго дивизіона, 12 и 22 конно-артиллерійскія батареи, 30 пѣхотный Полтавскій полкъ, 32 пѣхотный Кременчугскій полкъ, 6 Донской казачій полкъ, 18 драгунскій Клястицкій полкъ, Жандармскія управленія и Земская стража, чины Плоцкаго и Цѣхановскаго Уѣздныхъ воинскихъ Начальниковъ и Плоцкой конвойной команды

и чины Плоцкаго продовольственнаго магазина. Кромѣ того въ 1904 г. квартирнымъ довольствіемъ пользовались части войскъ, временно пребывавшія въ Плоцкой губерніи во время лѣтнихъ сборовъ.

Квартиры и помѣщенія для чиновъ земской стражи были отводимы натурою въ строеніяхъ городскихъ и сельскихъ обывателей съ платою за квартиры по тарифу, приложенному къ 10 ст. Высочайше утвержденнаго 31 мая 1868 г. положенія о новой раскладкѣ бывшаго квартирнаго сбора въ губерніяхъ Царства Польскаго, а за помѣщенія для хозяйственныхъ заведеній по тарифу, приложенному къ § 1 положенія 9/21 сентября 1866 года.

Общая численность войскъ, постоянно расквартированныхъ въ Плоцкой губерніи, не считая жандармскихъ чиновъ и земской стражи, простиралась до 12,840 человекъ. Кромѣ того въ 1904 г. въ Плоцкой губерніи временно квартировало во время лѣтнихъ сборовъ около 9,000 человекъ, а всего около 21,840 человекъ.

2. Подводная повинность. Поставка жителями Плоцкой губерніи подводы для войскъ и должностныхъ лицъ, имѣющихъ на то право, производится по очереди, для чего ведутся особые списки — по городамъ въ магистратахъ, а по селеніямъ—въ гминныхъ управленіяхъ. Поставленные подводы подраздѣляются на двѣ категоріи — платныя и бесплатныя. Платныя подводы, на основаніи правилъ, утвержденныхъ постановленіемъ б. Совѣта Управленія Царства 22 апрѣля (4 мая) 1858 г., поставляются: войскамъ, чинамъ земской стражи и для этапныхъ трактовъ съ платою по двѣ копѣйки за одноконную и по четыре копѣйки за двуконную съ версты. Платныя подводы поставляются также и по таксѣ почтовыхъ прогоновъ на трактахъ, гдѣ нѣтъ почтовыхъ лошадей, чинамъ мѣстной администраціи, чинамъ крестьянскихъ учрежденій, офицерамъ пограничной стражи и таможеннымъ чиновникамъ при разъѣздахъ по дѣламъ службы.

Бесплатныя подводы, на основаніи дѣйствующихъ узаконеній, поставляются: чинамъ судебного вѣдомства и врачамъ при производствѣ вскрытія мертвыхъ тѣлъ, медицинскимъ чиновникамъ и ветеринарамъ при про-

ѣздахъ для прививки оспы по гминамъ и въ случаѣ появленія эпидемическихъ и эпизоотическихъ болѣзней, нижнимъ чинамъ наблюдательнаго корпуса жандармовъ при разъѣздахъ по дѣламъ службы, для немущихъ больныхъ, отправляемыхъ въ больницы, и чинамъ гминной администраціи для разъѣздовъ по дѣламъ службы.

Нижеприведенная вѣдомость показываетъ количество поставленныхъ въ 1904 году обывательскихъ подводъ жителями Плоцкой губерніи.

Наименованіе поставленныхъ подводъ.	Въ томъ числѣ.			Всего поставлено подводъ въ 1904 г.		На сумму.	
	Платныхъ на основаніи правилъ 21 г. апр. 1898 г.	Платныхъ по тѣмъ почтовымъ прогнорамъ.	Безплатныхъ.	Платныхъ.	Безплатныхъ.	Рубли.	Копѣйки.
Одноконныхъ	2287	„	160	2287	160	913	89
Двуконныхъ	4592	401	3115	4993	3115	4262	13
Трехконныхъ	8	„	„	8	„	5	12
Четырехконныхъ	„	32	„	32	„	46	30
Итого	6887	433	3275	7320	3275	5227	44

3. Дорожная повинность. На основаніи Высочайше утвержденныхъ, 19-го іюня 1870 г., Правиль о порядкѣ содержанія земскихъ дорогъ въ здѣшнемъ краѣ, содержаніе 2-ро-разрядныхъ дорогъ и находящихся на нихъ мостовъ производится гминною повинностью.

Раскладка этой повинности между жителями и устанавленіе порядка отбыванія ея предоставлены гминнымъ сходамъ, а наблюденіе за отбываніемъ этой повинности возложено на гминныхъ войтовъ.

Содержаніе же земскихъ дорогъ 2-го разряда на городскихъ земляхъ отнесено къ обязанности городскихъ обществъ.

Для отбыванія гминной повинности, по постройкѣ, ремонтнровкѣ и вообще содержанію 2-ро-разрядныхъ дорогъ и находящихся на нихъ мостовъ употреблено было натурой 30,522 пѣшихъ дня и 10,998½ конныхъ дней и наличными деньгами, взаменъ натуральной повинности, 10,590 руб. 11½ коп.

Земскія дороги 3-го разряда положено, на основаніи вышесказанныхъ Правиль, содержать на счетъ сельскихъ обществъ или владѣльцевъ, черезъ земли которыхъ онѣ пролегають.

4. Военная повинность. Въ 1904 году по Цюцкой губерніи подлежало къ исполненію военной повинности, включая сюда и внесенныхъ въ дополнительные списки Б и В. — 6,368 человекъ.

Въ томъ числѣ метало жеребій:

христіанъ	5,196	челов.
евреевъ	657	„
Итого		5,853 „

По разверткѣ назначено къ поступленію на службу	2,575	„
Поступило: христіанъ	1,260	„
„ евреевъ	100	„
Итого		1,360 „

Осталось въ недоборѣ:

христіанъ	990	„
евреевъ	225	„
Итого		1,215 *) „

Въ числѣ принятыхъ заключается:

<i>a)</i> имѣющихъ право на сокращенные сроки службы по 2 и 3 п.п. ст. 64 Устава о военной повинности	23	„
на общій срокъ	1,329	„
<i>b)</i> умѣющихъ читать и писать	346	„
умѣющихъ только читать	95	„
неграмотныхъ	919	„
<i>в)</i> по происхожденію: великоруссовъ	2	„
малоруссовъ	2	„
бѣлоруссовъ	1	„

*) Недоборъ объясняется назначеніемъ къ приему на 730 человекъ болѣе, чѣмъ въ 1903 году, при почти одинаковомъ числѣ лицъ, внесенныхъ въ призывные списки, а также отлучкою многихъ призывныхъ за границу.

подьяковъ	1,156	челов.
нѣмцевъ	91	„
евреевъ	100	„
<hr/>		
Итого	1,352	„
<i>д)</i> женатыхъ	135	„
холостыхъ	1,217	„
<hr/>		
Итого	1,352	„
 <i>д)</i> зачислено въ запасъ на основ. 80 и 82		
ст. Устава	8	„
 <i>е)</i> зачислено въ ратники ополченія 1-го разр.		
2-го „	38	„
	695	„
 Признано совсѣмъ неспособными къ воен-		
ной службѣ	337	„
 Признано подлежащими годичной отсрочкѣ		
по 47 ст. Уст.	342	„
<hr/>		
Итого	1,412	„
 <i>ж)</i> не явилось къ освидѣтельствуванію под-		
лежащихъ поступленію на службу	2,574	„

Общіе расходы казны въ Плоцкой губерніи по призыву и приему на службу, а также на содержаніе уѣздныхъ по воинской повинности Присутствій составляютъ 10,448 руб. 14 коп. — на 59 руб. 35 коп. меньше расходовъ 1903 года.

III.

Общественное благоустройство и благочиніе.

а) Казенныя и общественныя зданія.

Казенныя и общественныя зданія въ Плоцкой губерніи заняты болышею частью присутственными мѣстами, частью же отданы подъ военныя и другія учрежденія.

Одни изъ этихъ зданій содержатся на счетъ казенныхъ суммъ, отпускаемыхъ ежегодно по сметамъ подлежащихъ Министерствъ, другія же на счетъ городскихъ и общественныхъ суммъ.

Въ отчетномъ году на казенныя суммы сдѣланы ремонтныя исправленія въ слѣдующихъ казенныхъ зданіяхъ:

Въ губернскомъ городѣ Плоцкѣ:

Въ зданіи тюремъ на 650 руб.

Въ зданіи Уѣзднаго Управленія на 93 руб.

Въ уѣздныхъ городахъ:

Въ казенныхъ зданіяхъ Уѣздныхъ Управленій на 3,507 руб. 1 коп.

Изъ городскихъ суммъ на ремонтъ и перестройку зданій израсходовано:

въ губернскомъ городѣ Плоцкѣ 11,353 р. 38 к.

въ уѣздныхъ городахъ 2,973 „ 31 „

Изъ общественныхъ суммъ на тотъ же предметъ

израсходовано:

въ губернскомъ городѣ Плоцкѣ 13,724 „ 98 „

въ уѣздныхъ городахъ 40,801 „ 82 „

б) Дороги, мосты и перевозки.

1. Дороги. Въ предѣлахъ Плоцкой губерніи пролегаетъ Привислинская желѣзная дорога черезъ уѣздные города: Цѣхановъ и Млаву до прусской границы, прорѣзывая два уѣзда губерніи: Цѣхановскій и Млавскій, на протяженіи $53\frac{1}{2}$ верст.

Затѣмъ улучшенные пути сообщенія въ губерніи составляютъ шоссейныя дороги, протяженіе которыхъ равняется 525 верст. 282 саж., изъ коихъ вымощенныхъ дорогъ черезъ посады и города 34 вер. $85\frac{1}{2}$ саж. и шоссированныхъ 491 вер. $196\frac{1}{2}$ саж. Этими дорогами губернской городъ Плоцкъ соединенъ съ 6-ю городами: Млавой, Праснышемъ, Цѣхановомъ, Серпецомъ, Липно и Рыбною.

Дороги шоссейныя и грунтовыя дѣлятся на три разряда: къ 1-му разряду принадлежатъ дороги губерскія, ко 2-му уѣздныя и къ 3-му проселочныя и полевыя.

Губернскія дороги 1-го разряда, раздѣляющіяся на 16 трактовъ, состоятъ частью изъ шоссейныхъ и вымощенныхъ, частью же изъ грунтовыхъ и составляютъ общее протяженіе 395 вер. $480\frac{1}{2}$ саж., въ томъ числѣ вымощенныхъ 11 вер. $22\frac{1}{2}$ саж., шоссированныхъ 359 вер. 211 саж. и грунтовыхъ 25 вер. 247 саж.

Дороги 2-го разряда составляютъ протяженіе 1,234 вер. $235\frac{1}{2}$ саж., изъ которыхъ вымощенныхъ 23 вер. $62\frac{1}{2}$ саж., шоссированныхъ 131 вер. $485\frac{1}{2}$ саж. и грунтовыхъ 1,079 вер. $187\frac{1}{2}$ саж.

Дороги 3-го разряда состоятъ исключительно изъ грунтовыхъ.

На содержаніе и ремонтное исправленіе шоссейныхъ и шоссированіе грунтовыхъ дорогъ съ находящимися на нихъ мостами и другими сооруженіями, а также на содержаніе дорожной службы, въ отчетномъ году израсходовано 99,390 руб. 70 коп.; дороги же 2-го и 3-го разряда, т.-е. уѣздныя, проселочныя и полевыя поддерживались въ исправности мѣстнымъ сельскимъ населеніемъ, посредствомъ натуральной повинности.

Въ отчетномъ 1904 году приступлено къ передѣлкѣ 11 вер. 230 саж. Вышегородско-Серпецкаго грунтового тракта отъ посада Дробина, Плоцкаго уѣзда, до дер. Ежево, Серпецкаго уѣзда, за сумму 26,899 рублей.

2. **Мосты.** Больших мостовъ на шоссеиныхъ и главнѣйшихъ грунтовыхъ дорогахъ въ губерніи 120, въ томъ числѣ снабженныхъ тарифами 11 мостовъ.

3. **Перевозы.** Въ предѣлахъ Плоцкой губерніи находятся слѣдующіе перевозки на рѣкѣ Вислѣ, отдѣляющей Плоцкую губернію отъ Варшавской:

Въ Плоцкомъ уѣздѣ:

a) при городѣ Вышегородѣ.

Въ Липновскомъ уѣздѣ:

b) при городѣ Добржинѣ.

v) при деревнѣ Муржиново.

г) между дер. Старковецъ и гор. Нешавою, Варшавской губерніи.

д) между дер. Дзиково и пос. Цѣхоцинкомъ, той же губерніи.

в) Почты и телеграфы.

Всѣхъ почтовыхъ и почтово-телеграфныхъ учреждений въ губерніи въ отчетномъ году было 26, а именно:

Почтово-телеграфныхъ конторъ III класса	1
" " " IV "	1
" " " VI "	5
Почтово-телеграфныхъ отдѣленій	7
Почтовыхъ отдѣленій	10
Телефонныхъ отдѣленій (при Таможняхъ)	2
<hr/>	
Всего	26

Почтовыхъ станцій было въ отчетномъ году 16, на нихъ содержалось 102 лошади и 45 почтарей.

Протяженіе телеграфной линіи составляло 577 верстъ, протяженіе проводовъ—1,062 версты.

Дохода почтовыми и телеграфными учрежденіями получено въ отчетномъ году 136,647 руб., а расхода произведено 76,678 руб.

г) **Народная нравственность.**

(Прилагается ведомость № 8).

Въ отчетномъ году въ Плоцкой губерніи было болѣе преступленій, чѣмъ въ 1903 году, а именно: всѣхъ преступленій было 14,441, на 849 преступленій болѣе; осужденныхъ по нимъ было 10,416 человекъ, болѣе прошлогодняго на 137 человекъ.

Въ числѣ осужденныхъ было: потомственныхъ дворянъ 26, личныхъ 22, купцовъ 240, мѣщанъ 3,593, крестьянъ 6,329, военнаго сословія 17 и остальныхъ сословій 189 челов. Оказывается, что осужденныхъ было болѣе прошлогодняго: дворянъ на 5, купцовъ на 137 и мѣщанъ на 327, а другихъ сословій менѣе: крестьянъ на 322, военныхъ на 4 и остальныхъ сословій на 6 человекъ.

По роду преступленій первое мѣсто занимаютъ преступленія противъ личности государства, затѣмъ противъ личности и противъ частной собственности.

По возрасту преступниковъ всего болѣе было отъ 31 до 40 лѣтъ — 2,721 человекъ, отъ 26 до 30—2,632 человекъ, отъ 21 до 25—1,925 человекъ, отъ 41 до 50—1,518 человекъ, отъ 51 до 60 лѣтъ—600 человекъ, отъ 17 до 20—580, свыше 60 лѣтъ 224 человекъ, въ томъ числѣ 41 женщина и ниже 17 лѣтъ—216 человекъ.

д) **Попечительство о народной трезвости.**

Плоцкое Попечительство о народной трезвости состоитъ изъ губернскаго и 7-ми уѣздныхъ Комитетовъ.

Къ 1-му января 1905 года въ губерніи находилось 29 чайныхъ.

Оборотъ денежныхъ суммъ губернскаго Комитета въ отчетномъ году былъ слѣдующій:

Оставалось отъ 1903 года	1,244 руб.
Получено пособія отъ казны	12,000 „
Переведено изъ уѣздныхъ кассъ и внесено обратно на возстановленіе кредита	539 „
Итого	13,783 „
Въ 1904 году израсходовано	12,830 „
Осталось къ 1-му января 1905 года	953 „

Оборотъ денежных суммъ уѣздныхъ Комитетовъ представлялся въ слѣдующемъ видѣ:

Оставалось отъ 1903 года	8,376 руб.
Поступило:	
Пособій отъ казны и % на капиталъ	11,830 „
Отъ операций по чайнымъ и возврата авансовъ	23,313 „
Итого прихода съ остаткомъ	43,519 „

Израсходовано:

На устройство и содержаніе чайныхъ, столовыхъ и дѣлопроизводство уѣздныхъ Комитетовъ	36,706 „
Осталось къ 1-му января 1905 года	6,813 „
Такимъ образомъ къ 1-му января 1905 года состоить въ остаткѣ всѣхъ попечительскихъ суммъ въ губернскомъ и уѣздныхъ Комитетахъ	7,766 „
Кромѣ того при учрежденіяхъ попечительства имѣется движимаго имущества на сумму	12,518 „

е) Арестанты, мѣста заключенія и этапы.

Въ Плоцкой губерніи имѣются слѣдующія мѣста заключенія:

- 1) Слѣдственная и уголовная тюрьмы въ гор. Плоцкѣ;
- 2) Четыре подслѣдственныхъ ареста въ городахъ: Линово, Праснышѣ, Млавѣ и Рышинѣ, и
- 3) Девять полицейскихъ арестовъ при городскихъ магистратахъ.

Движеніе арестантовъ въ этихъ мѣстахъ заключенія за 1904 годъ показано въ нижеслѣдующей таблицѣ.

Названіе мѣстъ заключенія.	Къ 1-му января 1904 г. оставалось.	Въ 1904 году.		Къ 1-му января 1905 г. осталось.
		Прибыло.	Убыло.	
Плоцкая слѣдственная и уголовная тюрьмы	219	382	448	153
Подслѣдственные аресты	22	821	827	16
Полицейскіе аресты	43	2855	2880	18
Итого	284	4058	4155	187

Оборотъ суммъ на содержаніе тюремъ, арестовъ и судебныхъ арестантовъ представляется за отчетный годъ въ слѣдующемъ видѣ:

По смѣтѣ Министерства Юстиціи по тюремной части на 1904 годъ назначено	39,345 р. 41 к.
Расхода произведено	41,220 „ 3 „
<hr/>	
Такимъ образомъ израсходовано болѣе на	1,874 „ 62 „

Арестанты, содержавшіеся въ Плоцкихъ тюрьмахъ, продовольствовались въ 1904 году, какъ и въ прежніе годы, съ подряда по цѣнѣ 8,3 копѣйки за одного человѣка въ сутки; въ теченіе года на этотъ предметъ израсходовано 6,289 руб. 41 коп., полное же содержаніе одного арестанта, включая сюда продовольствіе, одежду, обувь и проч., стоило 19,7 коп. въ сутки. Въ общей сложности содержаніе тюремныхъ арестантовъ въ 1904 году обошлось казнѣ въ 14,927 руб. 89 коп.

На содержаніе арестантовъ въ подслѣдственныхъ и полицейскихъ арестахъ отпускалось по 9 коп. на человѣка въ сутки.

Плоцкія тюрьмы, изъ коихъ уголовная построена еще въ 1806 году при прусскомъ королѣ Фридрихѣ Вильгельмѣ III, а слѣдственная въ 1846 году, находятся въ состояніи, требующемъ капитальнаго ремонта. Въ 1904 году произведенъ былъ въ этихъ тюрьмахъ капитальный ремонтъ на 10,586 руб. 90 коп. и обыкновенный на 585 руб. 25 коп., а всего на сумму 11,172 руб. 15 коп.

Отъ арестантскихъ работъ, обязательныхъ по закону 6-го января 1886 года, въ отчетномъ году поступило дохода:

а) въ пользу арестантовъ	733 р. 16 к.
б) въ пользу казны	556 „ 68 ¹ / ₂ „
в) въ пользу тюрьмы	647 „ 80 ¹ / ₂ „
<hr/>	
Итого	1,937 „ 65 „

Въ сравненіи съ заработкомъ 1903 года общая сумма дохода, вырученнаго отъ работъ въ 1904 году, увеличилась на 314 руб. 10 коп.

Платныхъ рабочихъ дней въ отчетномъ году было: по внѣшнимъ работамъ 2,179¹/₂ и по внутреннимъ 6,405¹/₂, а всего 8,585 дней.

Для удовлетворенія религіозныхъ нуждъ заключенныхъ и оказанія имъ религіознаго утѣшенія при Плочкихъ тюрьмахъ имѣется: православная домовая церковь и римско-католическая часовня.

Въ существующей при тюрьмахъ школѣ для обученія несовершеннолѣтнихъ преступниковъ въ отчетномъ году обучалось среднимъ числомъ 2 мальчика въ день.

Въ теченіе 1904 года было больныхъ арестантовъ 30, которые все выздоровѣли.

Пересылка арестантовъ по этапу производилась посредствомъ Плочкой и Новогеоргіевской этапныхъ командъ, а внѣ этапныхъ путей—порядкомъ, установленнымъ утвержденными Министерствомъ Внутреннихъ Дѣлъ 15 іюля 1870 года правилами, т.-е. посредствомъ вольнонаемныхъ провожатыхъ, съ отнесеніемъ расходовъ на транспортныя суммы.

ж) Разныя происшествія и народныя бѣдствія.

Народныхъ бѣдствій, имѣющихъ общій характеръ, а равно какихъ либо выдающихся происшествій, въ отчетномъ году въ губерніи не было.

IV.

Народное здравіе и общественное призрѣніе.

а) Врачи, аптеки и больницы.

Въ отчетномъ году въ губерніи состояло:

Врачей 45, изъ нихъ на службѣ въ губернскомъ городѣ 6, въ уѣздахъ 20 и вольнопрактикующихъ 19.

Фельдшеровъ состояло 57, изъ нихъ на службѣ въ губернскомъ городѣ 5, въ уѣздахъ 16 и вольнопрактикующихъ 36.

Акушеровъ и деревенскихъ бабокъ состояло на службѣ въ губернскомъ городѣ 2, въ уѣздахъ 16 и вольнопрактикующихъ 47, а всего 65.

Аптекъ находилось 25, изъ нихъ 18 нормальныхъ и 7 сельскихъ, при нихъ состояло: 29 провизоровъ, 8 аптекарскихъ помощниковъ и 7 аптекарскихъ учениковъ.

Всего рецептовъ поступило въ аптеки 96,478 и по нимъ отпущено лѣкарствъ на 44,005 руб. 81 коп., сверхъ того выручено по ручной продажѣ 50,800 руб. 38 коп., всего же выручено на 94,806 руб. 19 коп.

Санитарное состояніе губерніи. Въ общемъ санитарное состояніе губерніи удовлетворительно.

Врачебно-полицейскія мѣры противъ распространенія венерическихъ болѣзней и сифилиса. Болѣзни эти, какъ и въ предыдущій годъ, главнымъ образомъ распространялись тайными мѣстными и пріѣзжими изъ г. Варшавы и Пруссіи проститутками. Для ограниченія развитія тайной про-

ституции, заподозрѣнные въ ней проститутки, задерживались и подвергались медицинскому осмотру и если оказывались здоровыми, то или зарегистрировывались или, при несогласіи, высылались на родину съ воспрещеніемъ возвращаться въ городъ, а въ случаѣ болѣзни ихъ, были отправляемы въ больницы для пользованія. Другихъ мѣрь, за неизмѣнимъ дежныхъ средствъ, не предпринималось.

Зарегистрованные проститутки были осматриваемы городскими и уѣздными врачами, совместно съ военными врачами, отъ одного до двухъ разъ въ недѣлю.

Въ отчетномъ году случаевъ сифилиса было 194, изъ нихъ пользовалось въ больницахъ 88 и въ амбулаторіяхъ 106.

Венерическихъ больныхъ было 241, изъ нихъ пользовалось въ больницахъ 106 и въ амбулаторіяхъ 135.

Врачебная помощь, заболѣваемость и смертность. Съ 22-го декабря 1898 года въ Плоцкой губерніи введено въ дѣйствіе Высочайше утвержденное 2-го іюня 1897 года мѣрніе Государственнаго Совѣта объ устройствѣ для населенія этой губерніи, въ видѣ опыта, врачебной помощи. Главныя основанія организаціи этого дѣла, которымъ вѣдаютъ губернской и уѣздныя совѣты общественнаго призрѣнія, заключаются въ томъ, чтобы каждому безъ исключенія жителю губерніи, безотносительно къ его сословію, званію и средствамъ къ жизни, была обезпечена возможность полученія вполнѣ доступной и вполнѣ рациональной медицинской помощи: больничной и акушерской—безплатно, а амбулаторной—съ платою 10 коп. съ рецепта за лѣкарства, за исключеніемъ бѣдныхъ больныхъ, которые освобождаются отъ платы. На покрытіе расходовъ по устройству, содержанию и дальнѣйшему развитію врачебной помощи установленъ съ мѣстнаго населенія „губернскій врачебный сборъ“, который падаетъ равномернымъ образомъ, по-доходно, на жителей всѣхъ сословій, сельскихъ и городскихъ обывателей и владельцевъ торговыхъ и промышленныхъ заведеній. Вся губернія подѣлена на 34 пункта, съ такимъ расчетомъ, что разстояніе отъ любой населенной мѣстности губерніи до ближайшаго

пункта не должно превышать 10—12 верстъ. Медицинскіе участки образованы каждый изъ трехъ такихъ пунктовъ, такъ, что въ одномъ изъ пунктовъ каждаго участка имѣется лѣчебница съ 10 кроватями и при ней проживаютъ врачъ, фельдшеръ и фельдшерица-акушерка, а остальные два пункта своего участка врачъ посѣщаетъ въ опредѣленный день, однажды въ недѣлю, виѣстѣ съ фельдшеромъ или фельдшерицей, которые самостоятельно лѣченіемъ вообще не занимаются, а лишь помогаютъ врачу въ такой работѣ, какъ перевязка, приготовленіе лѣкарствъ и т. п.

За отчетный годъ число амбулаторныхъ больныхъ, получившихъ медицинскую помощь изъ вновь учрежденныхъ врачебныхъ установлений, достигло цифры 72.269 человекъ (меньше предыдущаго года на 8,088 человекъ), кроватнымъ лѣченіемъ воспользовалось 808 человекъ, акушерскую помощь получили 385 женщинъ и посѣщено врачами на дому 661 человекъ.

Расходы въ 1904 году на все это дѣло выразилась въ цифрѣ 49,182 руб. 94 коп., въ томъ числѣ 41,575 руб. 60 коп. изъ врачебнаго сбора, 558 руб. добровольныхъ пособій отъ гминь и 7,049 руб. 34 коп. десятикопѣечной платы за лѣкарства.

Независимо этого, въ вѣдѣніи губернскаго и уѣздныхъ совѣтовъ общественнаго призрѣнія Плоцкой губерніи состоятъ шесть больницъ, изъ коихъ три находятся въ губернскомъ городѣ и по одной въ уѣздныхъ городахъ: Лишиѣ, Млавѣ и Праснышѣ.

Всѣ больницы помѣщаются въ собственныхъ зданіяхъ. Врачебный персоналъ въ больницахъ составляли: въ Плоцкой больницѣ св. Троицы 1 штатный и 2 сверхштатныхъ врача, въ Млавской больницѣ св. Войцѣха 1 штатный и 1 сверхштатный врачъ и во всѣхъ остальныхъ по одному врачу въ каждой.

Для ближайшаго ухода за больными при Плоцкой больницѣ св. Троицы находится 5 сестеръ милосердія, а при Праснышской 2.

Нижеслѣдующая вѣдомость показываетъ число больныхъ и проведенныхъ ими дней, годичную стоимость содержанія каждой больницы, сто-

имость содержанія одного больнаго въ сутки, а также состояніе больничныхъ суммъ.

НАИМЕНОВАНИЕ БОЛЬНИЦЪ.	Число кроватей.	Число больныхъ въ 1904 г.	Число сутокъ, проведённыхъ больными.	Годовая стоимость содержанія каждой больницы.		Стоимость содержанія одного больного въ сутки.		Къ 1 му января 1905 г. осталась въ запасенныхъ расходевъ.		Кассовый остатокъ больничныхъ суммъ къ 1 му января 1905 года.		Капиталы больницъ.	
				Р.	К.	Р.	К.	Р.	К.	Р.	К.	Руб.	Коп.
				Плоцкая больница св. Троицы	44	706	22881	14265	3	62,13	2963	47	5888
„ „ св. Алексѣя	20	178	5384	3979	62	73,31	1074	63	*	—	10972	91	
„ „ Исаака Фогеля	25	174	6727	4218	17	62,68	902	64	**)	—	13897	20	
Липновская больница св. Юанна Златоуста	40	199	8142	6412	7	78,74	5509	56	859	87	11210	91	
Млавская больница св. Войцѣха	25	262	8408	4211	57	50,07	517	91 1/2	14	1/2	14600	—	
Праснышская больница св. Станислава-Костки	35	285	7979	5000	64	62,65	779	86	1419	49	4403	12	

*) Числится долга за больницей 4,592 руб. 42 коп.

***) Числится долга за больницей 1,584 руб. 49 коп.

Отношеніе процента смертности, считая одного умершаго на сто, составляетъ въ больницахъ: св. Троицы 12⁰%, св. Алексѣя 0,56⁰%, Исаака Фогеля 8⁰%, св. Станислава-Костки 15⁰%, св. Юанна Златоуста 13⁰% и св. Войцѣха 10⁰%, или въ среднемъ выводъ 9,76⁰%.

Оспопрививаніе. Прививкою предохранительной оспы занимались фельдшера, подъ наблюденіемъ и руководствомъ городскихъ и уѣздныхъ врачей. Всего привито 24,997 челов.

Судебно-медицинская часть. Всѣхъ судебно-медицинскихъ актовъ выдано въ губерніи 368. Кроме того, по требованію судебныхъ слѣдователей, при врачебномъ отдѣленіи было произведено изслѣдованій: химическихъ и микроскопическихъ 8.

Химико - бактериологическая лабораторія. Въ отчетномъ году химико-бактериологической лабораторіей было произведено изслѣдованій пище-

выхъ и пищевыхъ продуктовъ 201 и химико-микроскопическихъ изслѣдованій 172.

б) Эпидеміи и эпизоотіи.

1) Саль лошадей былъ обнаруженъ въ 26 пунктахъ, при чемъ изъ наличнаго числа 1,502 лошадей заболѣло 88 и все убиты.

2) Мышь былъ обнаруженъ въ 11 пунктахъ и изъ наличнаго числа 1,049 лошадей заболѣло 55 и все выздоровѣли.

3) Инфлюэнца была обнаружена въ 1 пунктѣ и изъ наличнаго числа 52 лошадей заболѣло 12, выздоровѣло 9 и пало 3.

4) Печеночно-глистная болѣзнь обнаружена въ 1 пунктѣ и изъ наличнаго числа 260 овецъ заболѣло 98, выздоровѣло 30 и пало 68.

5) Сибирская язва обнаружена въ 6 пунктахъ и изъ наличнаго числа 405 головъ крупнаго рогатаго скота заболѣло 19, выздоровѣло 7 и пало 12.

6) Бѣшенство обнаружено въ 1 пунктѣ и изъ наличнаго числа 294 животныхъ заболѣло 20 и все убиты.

7) Ящуръ обнаруженъ въ 167 пунктахъ и изъ наличнаго числа 36,592 животныхъ заболѣло 16,453, изъ нихъ 1 пало, а остальные выздоровѣли.

8) Повальное воспаленіе легкихъ обнаружено въ 5 пунктахъ и изъ наличнаго числа 449 головъ крупнаго рогатаго скота заболѣло 30, выздоровѣло 15, пало 10 и убито 5.

9) Оспа овецъ обнаружена въ 2 пунктахъ и изъ наличнаго числа 1,324 животныхъ заболѣло 682, выздоровѣло 360 и пало 322.

10) Чума свиней обнаружена въ 5 пунктахъ и изъ наличнаго числа 265 животныхъ заболѣло 89, выздоровѣло 8, пало 61 и убито 20.

в) Богадѣльни и пріюты.

Въ вѣдѣніи и подѣ наблюденіемъ губернскаго совѣта общественнаго призрѣнія состоитъ 7 домовъ призрѣнія (богадѣленъ) и два дѣтскихъ пріюта.

Оборотъ капиталовъ и дѣятельность этихъ заведеній за отчетный годъ представляются въ слѣдующимъ видѣ:

НАИМЕНОВАНИЕ ЗАВЕДЕНІЙ.	Число привилегіальныхъ.	Д о х о д ы.				Р а с х о д ы.			Остатокъ въ Кассѣ.	Капиталъ бла- гочинитель- скихъ заведе- ній.		
		Подлежитъ къ посту- пленію.	Въ счетъ сего посту- пенія.	Остатокъ въ неполнѣ.	Подлежитъ къ уплатѣ.	Въ счетъ сего уплатъ- наго.	Остатокъ не уплаченный расходовъ.	И т о г о .				
											Р	У
Богадѣльни.												
Плоцкая	40	2145 50	2145 50	"	1999 32	1590 54	408 78	554 96	15795 20			
Серпецкая	10	697 49	697 49	"	673 29	673 29	"	24 20	6211 56			
Млавская	6	1449 16 ^{1/2}	1337 2 ^{1/2}	112 14	311 64	311 64	"	1025 33 ^{1/2}	3018 59			
Линиовская	7	379 70 ^{1/2}	238 83 ^{1/2}	140 87	750 9	86 10	663 99	152 73 ^{1/2}	1078 53			
Вышегородская	3	188 83	188 83	"	132 20	132 20	"	56 63	2602 84			
Добржинская	9	492 12	310 83	181 29	835 88	"	835 88	310 83	3479 90			
Плоцкая (для евреевъ)	33	3202 29	2853 49	348 80	1875 63	1875 63	"	977 86	"			
Итого	108	8555 10	7772 "	783 10	6578 5	4669 40	1908 65	3102 60	32186 62			
П р и ю т ы.												
Плоцкій	43	1835 11 ^{1/2}	760 11 ^{1/2}	1075 "	1170 23	1124 94	45 29	(*)	11475 90			
Праснышскій	20	985 39	326 35	659 4	801 69	755 69	46 "	(**)	6785 51			
Итого	63	2820 50^{1/2}	1086 46^{1/2}	1734 4	1971 92	1880 63	91 29	"	18261 41			
Всего	171	11375 60^{1/2}	8858 46^{1/2}	2517 14	8549 97	6550 3	1999 94	3102 60	50448 3			

*) Числится долга за Плоцкимъ дѣтскимъ приютомъ 2,374 руб. 87^{1/2} коп.

**) Числится долга за Праснышскимъ дѣтскимъ приютомъ 861 руб. 54^{1/2} коп.

г) Плоцкое Православное Попечительство.

Въ 1904 году Попечительство состояло изъ предѣдателя, 18-ти почетныхъ членовъ, 4-хъ непрѣмныхъ и 128 дѣйствительныхъ членовъ.

Средства Попечительства состоятъ какъ изъ постоянного источника, дохода отъ аренды фольварковъ Неглосы и Гурки и домовъ по Варшавской улицѣ и Нѣмецкомъ плацу въ Плоцкѣ, процентовъ отъ бумагъ, хранящихся въ Отдѣленіи Государственнаго Банка, отъ продажи 50 билетовъ клас-
сной лотереи и членскихъ взносов, такъ и изъ случайныхъ поступленій, какъ то: пожертвованій, дохода отъ устраиваемыхъ спектаклей и проч.

Вѣрнымъ источникомъ дохода можно считать только арендную плату съ фольварковъ Неглосы 825 руб. и Гурки 922 руб. и съ домовъ по Варшавской улицѣ 960 руб. и на Нѣмецкомъ плацу 1,900 руб. въ годъ; остальные же доходы не могутъ быть опредѣлены съ точностью. Въ 1904 году состояло на приходѣ 10,383 руб. 85 коп., изъ нихъ израсхо-
довано 7,561 руб. 29 коп. и затѣмъ къ 1-му января 1905 года числится въ остаткѣ 2,822 руб. 56 коп.

На средства Попечительства содержится Православный дѣтскій пріютъ, въ коемъ въ отчетномъ году находилось 21 призрѣваемыхъ. Въ теченіе года изъ пріюта убыло 3 мальчика, а прибыло 2 мальчика. Къ 1-му января 1905 г. въ пріютѣ оставалось 20 дѣтей, изъ нихъ 15 мальчиковъ и 5 дѣвочекъ. Нѣкоторые изъ дѣтей обучаются въ училищѣ, другіе у мастеровъ, а младшаго возраста пріучаются въ пріютѣ къ легкимъ домашнимъ работамъ и къ церковному пѣнію, въ воскресные же и праздничные дни участвуютъ въ церковномъ хорѣ.

д) **Рыпинское Православное Попечительство.**

Въ 1904 году Попечительство состояло изъ 1-го почетнаго члена 8-ми дѣйствительныхъ членовъ, 10-ти членовъ-соревнователей и 6-ти жертвователей.

Приходъ Попечительства за 1904 годъ составлялъ:

Членскихъ взносов	40 р. — к.
% отъ суммъ, хранящихся въ сберегательной кассѣ Государственнаго Банка при Рыпинскомъ Казначействѣ	4 „ 34 „
Отъ любительскаго спектакля	86 „ 20 „
По подписнымъ листамъ взаменъ визитовъ въ дни Св. Пасхи и новаго года	112 „ 16 „
Кружечнаго сбора	42 „ 75 „
Разныхъ пожертвованій	17 „ — „
Остатокъ отъ прошлаго года	150 „ 42 „
Итого прихода	452 „ 87 „
Р а с х о д ъ:	
На ремонтъ церкви	109 „ 8 „
Дополнительное жалованье церковному сторожу	42 „ — „
Выдано пособій бѣднымъ	130 „ — „
Итого расхода	263 „ 8 „
Осталось къ 1-му января 1905 года	189 „ 79 „

У.

Народное образованіе.

а) Учебныя заведенія.

Всѣхъ учебныхъ заведеній въ губерніи, какъ видно изъ приложенной вѣдомости № 10, въ отчетномъ году числилось 499, при общемъ числѣ учащихся 21,135 (мужского пола 14,360 и женскаго пола 6,775).

Изъ общаго числа учебныхъ заведеній было:

1 мужская гимназія;

1 женская гимназія;

1 приготовительный классъ при женской гимназіи;

1 римско-католическая духовная семинарія;

1 учительская семинарія;

1 образцовое училище при учительской семинаріи;

1 трехклассное городское училище;

241 начальныхъ училищъ (въ томъ числѣ: двухклассныхъ 16 и одноклассныхъ 225; городскихъ 37, гминныхъ 145 и сельскихъ 59);

1 воскресно-коммерческое;

1 тюремное для малолѣтнихъ и несовершеннолѣтнихъ преступниковъ;

9 воскресно-ремесленныхъ;

14 частныхъ учебныхъ заведеній (изъ нихъ: мужскихъ 2, женскихъ 8 и общихъ 4; четырехклассныхъ 2, трехклассныхъ 2, двухклассныхъ 3 и одноклассныхъ 7);

23 евангелическихъ кантората;

203 еврейскихъ вѣроисповѣдныхъ школы (хедеровъ) и др.

По вѣроисповѣданіямъ число учащихся распредѣляется:

Православныхъ	505
Католиковъ	14,214
Протестантовъ	2,553
Евреевъ	3,863
<hr/>	
Итого	21,135

По отношенію къ общему числу учащихся:

Православные составляютъ	2,35 ⁰ / ₀
Католики „	67,26 ⁰ / ₀
Протестанты „	12,08 ⁰ / ₀
Евреи „	18,28 ⁰ / ₀

По отношенію же къ общему числу населенія своего вѣроисповѣданія учащіеся составляютъ:

Православные	14,83 ⁰ / ₀
Католики	2,33 ⁰ / ₀
Протестанты	4,96 ⁰ / ₀
Евреи	5,26 ⁰ / ₀

По сравненіи числа учебныхъ заведеній и учащихся въ нихъ съ числомъ народонаселенія губерніи оказывается, что одно учебное заведеніе приходится на 1,476, а одинъ учащійся на 35 душъ населенія.

Гминныя и сельскія училища распредѣляются по уѣздамъ губерніи слѣдующимъ образомъ:

У Ѳ З Д Ы.	Число гминныхъ и сельскихъ училищъ.	Число учащихся дѣтей обоаго пола.	На какое число душъ населенія приходится:	
			Одно училище.	Одинъ учащійся.
Плоцкій	34	2180	3143	49
Линновскій	56	3076	2159	39
Рышневскій	34	1749	2916	56
Серпецкій	24	1501	3604	57
Млавскій	24	1613	4730	70
Праснышевскій	12	783	7250	111
Цѣхановскій	20	1393	4676	67

б) Библиотеки, книжные лавки, типографии и проч.

Кромѣ частныхъ польскихъ библиотекъ, существующихъ въ городѣ Плоцкѣ, при Губернскомъ Правленіи находится русская публичная библиотека, въ которой къ 1-му января 1904 г. имѣлось разныхъ книгъ и періодическихъ изданій на сумму 6,812 руб. 70 коп., а къ 1-му января 1905 г.—на сумму 6,803 руб. 85 коп. Въ теченіе отчетнаго года состояло годовыхъ подписчиковъ 46 и мѣсячныхъ 20.

Приходъ библиотеки (членскіе взносы, мѣсячная плата за чтеніе и проч.) за 1904 годъ составлялъ 739 р. 95 к.


Изъ этой суммы израсходовано 718 „ 34 „

Къ 1-му января 1905 г. числится въ остаткѣ 21 „ 61 „

Кромѣ того, въ городѣ Плоцкѣ библиотеки имѣются при гимназіяхъ мужской и женской и при 46-мъ драгунскомъ Переяславскомъ полку.

Книжныхъ лавокъ и магазиновъ въ городѣ Плоцкѣ имѣется семь, преимущественно съ учебниками для гимназій и городскихъ училищъ, но въ нихъ есть книги и на другихъ языкахъ, большею частью на польскомъ.

Въ уѣздныхъ городахъ имѣются: въ Млавѣ типографія 1, литографій 2, фотографій 1, книжныхъ лавокъ 2, библиотекъ-читальнь 5. Въ городѣ Серпецѣ библиотеки двѣ, фотографій 1, литографій 1, книжныхъ лавокъ 2. Въ гор. Цѣхановѣ 2 книжныхъ лавки, 1 библиотека-читальня, фотографій 1, типо-литографій 1. Въ гор. Рыпинѣ 1 книжная лавка и 1 фотографія. Въ гор. Липно 1 фотографія, 1 типографія и 3 книжныхъ лавки. Въ городѣ Праснышѣ литографій 2, 1 книжная лавка и 1 фотографія. Затѣмъ въ Плоцкѣ при Губернскомъ Правленіи имѣется типографія съ литографіей, 5 типографій, принадлежащихъ частнымъ лицамъ, фотографій 4, литографическихъ станковъ, принадлежащихъ присутственнымъ мѣстамъ и должностнымъ лицамъ, 9.



VI.

К р е с т ь я н с к о е д ѣ л о .

О ходѣ крестьянскаго дѣла въ Плоцкой губерніи за 1904 годъ.

По добровольнымъ сдѣлкамъ.

Въ отчетномъ году Губернскимъ по крестьянскимъ дѣламъ Присутствіемъ окончено производствомъ и представлено въ Земскій Отдѣлъ 108 сдѣлокъ и возвращено комиссарамъ 8 сдѣлокъ.

Къ 1-му января 1905 года въ Присутствіи осталось сдѣлокъ 137, въ томъ числѣ: *а)* неутвержденныхъ 47, *б)* утвержденныхъ, по коимъ не постановлены рѣшенія объ исправленіи актовъ земельного владѣнія крестьянъ, 26 и *в)* по коимъ постановлены означенныя опредѣленія, но самыя сдѣлки и копіи опредѣленій не представлены въ Земскій Отдѣлъ, 64. Въ производствѣ же комиссаровъ по крестьянскимъ дѣламъ осталось 106 сдѣлокъ; въ томъ числѣ: незасвидѣтельствованныхъ 4; засвидѣльствованныхъ, но не представленныхъ въ Губернское Присутствіе, 102.

По опредѣленію крестьянскихъ сервитутовъ.

Въ 1904 году комиссарами постановлено рѣшеній о точномъ опредѣленіи вида и размѣра сервитутовъ по 10 селеніямъ.

Въ Губернскомъ Присутствіи къ 1-му января 1904 года оставалось: *а)* неразмотрѣнныхъ жалобъ по 1 селенію; *б)* дѣлъ, по которымъ не состоялись рѣшенія по статьѣ 2,800 Пост. Учр. Ком., по 22 селеніямъ и *в)* дѣлъ, по которымъ состоялись рѣшенія о дополненіи табелей надписями, но копіи съ нихъ не были представлены въ Земскій Отдѣлъ, по 8

селеніямъ. Въ отчетномъ году поступило жалобъ по 2 селеніямъ и представлены комиссарами съ вошедшими въ законную силу рѣшеніями по 8 селеніямъ. Такимъ образомъ надлежало разрѣшить жалобы по 3 селеніямъ, которыя и разрѣшены; постановить опредѣленій по ст. 2,800 Пост. Учр. Ком. по 33 селеніямъ и представить копіи съ опредѣленій въ Земскій Отдѣлъ по 26 селеніямъ, а постановлено такихъ опредѣленій по 18 селеніямъ, а въ Земскій Отдѣлъ представлено копіи дополнительныхъ надписей по 15 селеніямъ.

Затѣмъ къ 1-му января 1905 года въ Губернскомъ Присутствіи остается: а) дѣлъ, по которымъ состоялись окончательныя рѣшенія въ I и II инстанціяхъ, но не сдѣлано Губернскимъ Присутствіемъ постановленій о внесеніи дополнительныхъ надписей въ ликвидационныя таблицы и данныя по 15 селеніямъ и б) дѣлъ, по которымъ состоялись рѣшенія о внесеніи въ таблицы и данныя дополнительныхъ надписей, но по коимъ надписи еще не представлены въ Земскій Отдѣлъ, по 11 селеніямъ.

О движеніи дѣлъ по рѣшенію споровъ, возникшихъ при межеваніи и отграниченіи крестьянскихъ земель.

У комиссаровъ къ 1-му января 1904 года оставалось неразрѣшенныхъ дѣлъ по 97 спорамъ.

Въ теченіе 1904 года вновь возникло дѣлъ 320, а разрѣшено 357.

Къ 1-му января 1905 года осталось неразрѣшенныхъ дѣлъ по 60 спорамъ. Въ Губернскомъ Присутствіи къ 1-му января 1904 года оставалось неразрѣшенныхъ жалобъ по 91 спору. Въ теченіе 1904 года поступило дѣлъ по 22 спорамъ, а постановлено рѣшеній по 74 спорамъ. Къ 1-му января 1905 года осталось неразрѣшенныхъ дѣлъ по 39 спорамъ.

По разбору споровъ о нарушеніи и превышеніи правъ на сервитуты.

Къ 1-му января 1904 года въ производствѣ комиссаровъ оставалось дѣлъ 130. Въ отчетномъ году поступило 250, а разрѣшено 274. Къ 1-му января 1905 года осталось неразрѣшенныхъ жалобъ 106; въ томъ числѣ поданныхъ: владельцами имѣній 44 и крестьянами 62.

Въ Губернскомъ Присутствіи къ 1-му января 1904 года оставалось неразрѣшенныхъ жалобъ 110. Въ теченіе 1904 года поступило жалобъ

64 и вслѣдствіе отмѣны постановленій Губернскаго Присутствія Правительствующимъ Сенатомъ 2, а разрѣшено 160. Затѣмъ къ 1-му января 1905 года осталось жалобъ 16; въ томъ числѣ: поданныхъ крестьянами 8 и владѣльцами имѣній 8.

О движеніи дѣлъ объ ошибкахъ, вправшихся въ ликвидаціонныя таблицы и данныя, и по внесенію въ таблицы и данныя дополнительныхъ надписей по сему предмету.

У комиссаровъ къ 1-му января 1904 года неразрѣшенныхъ дѣлъ оставалось 1. Въ отчетномъ году такихъ дѣлъ возникло 11, изъ которыхъ получило движеніе 10 дѣлъ, а именно: по 4—комиссарами постановлены рѣшенія, по 6—составлены протоколы. Затѣмъ къ 1-му января 1905 года оставалось дѣлъ, не получившихъ движеніе, 2.

Въ Губернскомъ Присутствіи оставалось неразрѣшенныхъ 5 дѣлъ, въ 1904 году вновь поступило 7, а разрѣшено 11, такъ что къ 1905 году осталось неразрѣшенныхъ 1 дѣло.

О лѣсномъ хозяйствѣ.

Къ 1-му января 1904 года въ Губернскомъ Присутствіи находилось лѣсохозяйственныхъ плановъ разсмотрѣнныхъ, но не представленныхъ въ Земскій Отдѣлъ, по 31 дачѣ.

Въ отчетномъ году вновь поступило отъ комиссаровъ повѣренныхъ ими плановъ по 4 дачамъ. Такимъ образомъ слѣдовало разсмотрѣть плановъ по 4 дачамъ и всѣ эти планы разсмотрѣны, при чемъ 3 признаны подлежащими утвержденію, а одинъ не подлежащимъ утвержденію.

Изъ числа всѣхъ призванныхъ подлежащими утвержденію 34 плановъ представлено въ Земскій Отдѣлъ по 26 дачамъ, а планы по 8 дачамъ не могли быть представлены по причинѣ неполученія отъ лѣсовладѣльцевъ плановъ въ трехъ экземплярахъ.

Со времени изданія закона 31-го декабря 1875 года Губернскимъ Присутствіемъ представлено въ 6. Временную Комиссію и Земскій От-

дѣль на утвержденіе плановъ по 355 дачамъ, входящимъ въ составъ 170 имѣній, изъ коихъ 6. Временною Комиссіею и Земскимъ Отдѣломъ утверждено и прислано для введенія въ дѣйствіе по 222 дачамъ, входящимъ въ составъ 111 имѣній; отказано въ утвержденіи и потребованы дополнителныя свѣдѣнія по 108 дачамъ, входящимъ въ составъ 47 имѣній; остается въ разсмотрѣніи Земскаго Отдѣла плановъ по 25 дачамъ.

Изъ числа возвращенныхъ Земскимъ Отдѣломъ плановъ введено въ дѣйствіе по 211 дачамъ, входящимъ въ составъ 103 имѣній. Постановлено опредѣленій по ст. 2,800 Цст. Учр. Ком. объ исправленіи ликвидационныхъ табелей по 20 дачамъ.

По разверстанію черезполосныхъ земель и раздѣлу общихъ наслѣдствъ.

У комиссаровъ.

Къ 1-му января 1904 года оставалось въ производствѣ комиссаровъ проектовъ:	По разверстанію черезполосныхъ земель.	По раздѣлу общихъ наслѣдствъ.
Неразмотрѣнныхъ	—	1
Утвержденныхъ, но не введенныхъ въ дѣйствіе	—	1
Въ теченіе отчетнаго года къ комиссарамъ вновь поступило проектовъ	—	1
Такимъ образомъ комиссарамъ слѣдовало:		
Разсмотрѣть проектовъ	—	2
И ввести въ дѣйствіе	—	1
Изъ этого числа введено въ дѣйствіе и представлено въ Губернское Присутствіе проектовъ	—	1
Затѣмъ къ 1-му января 1905 года осталось въ производствѣ комиссаровъ проектовъ:		
Неразмотрѣнныхъ	—	2
Со времени изданія Высочайше утвержденнаго 29-го декабря 1875 года правилъ, комиссарамъ всего было представлено проектовъ	40	74
Въ томъ числѣ заявленій отъ крестьянъ	1	6

Изъ означеннаго числа къ 1-му января 1904 года

утверждено проектовъ	16	40
Введено въ дѣйствиѣ	16	34
Въ томъ числѣ по заявленію отъ крестьянъ	—	1
На основаніи введенныхъ въ дѣйствиѣ проектовъ:	Морги.	Пренглы.
а) общее пространство разверстанной въ уѣздахъ черезполосной земли составляло	676	134
Изъ сего числа отведено въ собственность крестьянъ	464	3
б) общее пространство раздѣленныхъ общихъ па- стбищъ составляло	2,635	172
Изъ сего числа отведено въ собственность крестьянъ	889	117

Въ Губернское Присутствіе поступилъ въ отчетномъ году введенный въ дѣйствиѣ проектъ по сел. Гоплово, Плоцкаго уѣзда, который, а равно и оставшійся проектъ по сел. Венгжиново, Цѣхановскаго уѣзда, получили надлежащее движеніе по ст. 2,800 Пост. Учр. Ком.

О числѣ гминь.

Въ Плоцкой губерніи 95 гминь, изъ коихъ: 11 гминь съ населеніемъ до 4-хъ тысячъ душъ, 37 до 6-ти тысячъ душъ и 47 свыше 6-ти тысячъ душъ. Въ 1904 году измѣненій въ составѣ гминь не произошло.

О числѣ дѣлъ, возбужденныхъ комиссарами на основаніи Высочайшаго повелѣнія 6-го августа 1876 года.

Въ отчетномъ году возникло такого рода дѣлъ 6 и всѣмъ этимъ дѣламъ дано надлежащее движеніе, такъ что у комиссаровъ такихъ дѣлъ въ производствѣ не осталось.

О дѣйствіяхъ ссудо-сберегательныхъ кассъ.

Основной Правительственный капиталъ, данный на учрежденіе ссудо-сберегательныхъ кассъ въ Плоцкой губерніи, составляетъ 19,539 руб. 24 коп.; основной же капиталъ кассъ, открытыхъ на общественныя средства, составляетъ 26,340 руб. 70³/₄ коп.

Чистая прибыль всѣхъ кассъ къ 1-му января 1904 года равнялась 405,275 р. 59³/₄ к., чистая же прибыль отчетнаго года—39,287 р. 78¹/₂ к.

Межевое дѣло.

Межевыя работы по измѣренію и отграниченію крестьянскихъ земель производились съ 1-го апрѣля по 15-ое октября 1904 года семью штатными землебрами и состояли въ новомъ измѣреніи крестьянскихъ земель и исправленіи плановъ, какъ возвращенныхъ Земскимъ Отдѣломъ, такъ и не бывшихъ въ Земскомъ Отдѣлѣ; при чемъ новая съемка произведена въ 42 селеніяхъ на пространствѣ 6,145 дес. 411 саж.

Въ теченіе остальныхъ пяти съ половиною мѣсяцевъ штатными землебрами составлено 33 плана.

Движеніе плановъ и межевыхъ документовъ въ Губернскомъ Присутствіи опредѣляется слѣдующимъ образомъ:

Къ 1-му января 1904 г. оставалось плановъ 88. Въ теченіе 1904 г. поступило 131. Изъ всѣхъ 219 плановъ въ теченіе 1904 г. представлено въ Земскій Отдѣлъ 130, возвращено комиссарамъ 43.

Плоцкій Лѣсоохранительный Комитетъ.

Дѣятельность Комитета за 1904 годъ выразилась въ слѣдующемъ:

1. Случаевъ разрѣшенія расчистокъ было 13 на площади 528 дес. для слѣдующей надобности:

а) въ 12-ти случаяхъ на площади 380 дес. для отдачи крестьянамъ земли за сервитуты.

б) въ 4-хъ случаяхъ на площади 107 дес. для улучшенія и расширенія хозяйственныхъ угодій на счетъ лѣсныхъ.

в) въ 2-хъ случаяхъ на площади 41 дес. при предварительномъ облѣсеніи другихъ угодій на площади, равной той, которая предназначается къ расчисткѣ.

2. Опустошительныхъ рубокъ пріостановлено 6 на площади 37 дес., при чемъ въ 1 случаѣ возложена на владѣльца дачи обязанность искусственнаго облѣсенія 1 дес. вырубокъ.

3. Утверждено 16 упрощенныхъ плановъ хозяйства на площади 3,474 дес.

4. Разрѣшена въ 4-хъ случаяхъ рубка лѣса безъ плановъ хозяйства на площади 16 десятинъ.

5. Въ двухъ случаяхъ измѣнены утвержденные Комитетомъ упрощенные планы хозяйства: въ I случаѣ при увеличеніи лѣсной площади и въ I случаѣ при отведеніи лѣсоосѣкъ въ другомъ мѣстѣ.

6. Признана защитною одна дача, площадью въ 16 десятинъ.

Свѣдѣній о преслѣдованіяхъ за нарушеніе Положенія о сбереженіи лѣсовъ, за недоставленіемъ таковыхъ чинами надзора, въ канцеляріи Комитета не имѣется.

**Вѣдомость о состояніи римско-католической церкви
за 1904 годъ.**

Въ 1904 году было:

1.	Свѣтскаго духовенства разныхъ степеней	230
2.	Монаховъ, исправляющихъ приходскія должности:	
	Администраторовъ приходовъ	10
3.	Монашествующихъ въ монастыряхъ:	
	Священниковъ	5
	Братьевъ-профессовъ	1
4.	Монахинь вмѣстѣ съ сестрами милосердія	11

Въ началѣ 1904 года въ духовномъ судѣ Плоцкой консисторіи брачныхъ дѣлъ, оставшихся отъ 1903 года, было:

<i>a)</i>	о расторженіи брака	2
<i>б)</i>	о разлученіи супруговъ	16

Въ теченіе 1904 года поступило:

<i>a)</i>	о расторженіи брака	4
<i>б)</i>	о разлученіи супруговъ	5

Разрѣшено въ 1904 году:

<i>a)</i>	о расторженіи брака	1
<i>б)</i>	о разлученіи супруговъ	6

Отказано по причинѣ неходатайства сторонъ:

	о разлученіи супруговъ	2
--	----------------------------------	---

Осталось на 1905 годъ:

<i>a)</i>	о расторженіи брака	5
<i>б)</i>	о разлученіи супруговъ	13

Присоединившихся изъ другихъ вѣроисповѣданій къ римско-католическому въ 1904 г. было:

	лютеранъ	14
	евреевъ	2



ПРИЛОЖЕНІЯ.

ВѢДОМОСТЬ

о посѣвѣ и урожаѣ хлѣба въ Плоцкой губерніи

за 1904 г.

П о с ѣ я н о ч е т в е е й.

У ѣ з д ы.

	О з и м о й.		Я р о в о й.		Овса.	Ячменя.	Гречихи.	Осталь- ныхъ. хлѣбовъ.
	Пшени- цы.	Ржи.	Пшени- цы.	Ржи.				
П л о ц к і й.								
Со включеніемъ земель въ чертѣ губерн. гор. Плонка.								
На земляхъ владѣльческихъ . . .	8226	14227	"	22	12010	3136	781	3176
" крестыанскихъ . . .	4747	13169	"	17	7916	2178	561	1288
" городскихъ и другихъ .	174	156	"	"	152	90	27	37
Итого . .	13147	27552	"	39	20078	5404	1369	4501
Л и п н о в е к і й.								
На земляхъ владѣльческихъ . . .	4385	12312	13	312	5230	2735	515	2571
" крестыанскихъ . . .	1785	16106	"	450	9850	3132	600	2358
" городскихъ и другихъ .	193	483	"	"	211	49	15	34
Итого . .	6363	28901	13	762	15291	5916	1130	4963
Р ы п и н с к і й.								
На земляхъ владѣльческихъ . . .	3319	11212	35	162 1/2	10836	2569	447	2260
" крестыанскихъ . . .	904	14874	14	287	6050	1991 1/2	820 1/2	1754 1/2
" городскихъ и другихъ .	8	186	"	"	170	40	15	18
Итого . .	4231	26272	49	449 1/2	17056	4600 1/2	1282 1/2	4032 1/2
М л а в е к і й.								
На земляхъ владѣльческихъ . . .	2372	19072	"	342	8984	1967	1820	2580
" крестыанскихъ . . .	662	12198	"	237	3509	1038	1153	1200
" городскихъ и другихъ .	21	129	"	"	71	21	20	11
Итого . .	3055	31399	"	579	12564	3026	2993	3791
С е р п е ц к і й.								
На земляхъ владѣльческихъ . . .	4250	17758	"	"	8861	1310	1414	1550
" крестыанскихъ . . .	1073	10160	"	"	3750	630	580	1094
" городскихъ и другихъ .	70	300	"	"	70	54	40	55
Итого . .	5393	28218	"	"	12681	1994	2034	2699
П р а с н ы ш е к і й.								
На земляхъ владѣльческихъ . . .	4478	8087	16	84	7579	2821	955	1176
" крестыанскихъ . . .	5299	10257	"	150	4758	1916	1149	1353
" городскихъ и другихъ .	560	490	"	"	146	48	6	30
Итого . .	10337	18834	16	234	12483	4785	2110	2559
Ц ѣ х а н о в е к і й.								
На земляхъ владѣльческихъ . . .	9213	13367	"	19 1/2	10867	2991	484	494 1/2
" крестыанскихъ . . .	3416	5930	"	"	5398	1273	284	223
" городскихъ и другихъ .	700	1140	"	"	1245	185	"	414
Итого . .	13329	20437	"	19 1/2	17510	4449	768	1131 1/2
Всего въ губерніи	55855	181613	78	2083	107663	30174 1/2	11686 1/2	23677

237468

175362

в е й.			С н я т о ч е т в е р т е й.								
Гречиш.	Осталь- ныхъ. хлѣбовъ.	Карто- феля.	О з и м о й.		Я р о в о й.		Овса.	Ячменя.	Гречиш.	Осталь- ныхъ хлѣбовъ.	Карто- феля.
			Пшени- цы.	Ржи.	Пшени- цы.	Ржи.					
781 561 27	3176 1288 37	24686 27307 504	62459 35347 1392	113337 94432 1404	" " "	112 96 "	54362 34961 912	16793 11397 630	3230 2137 135	6878 3239 75	88682 90681 2520
1369	4501	52497	99198	209173	"	208	90235	28820	5502	10192	181883
515 600 15	2571 2358 34	37519 63122 658	32084 11753 1544	94188 120848 3864	45 " "	1201 2449 "	38053 29784 500	14071 15215 294	1820 1242 29	10878 5385 42	126132 183601 1321
1130	4963	101299	45381	219200	45	3650	68337	29580	3091	16305	311054
447 820 1/2 15	2260 1754 1/2 18	52850 64360 1200	23889 6890 48	73600 83631 1116	225 70 "	855 1271 "	47724 24517 720	14996 11875 198	1644 2852 99	15936 11614 81	143104 184276 4320
1282 1/2	4032 1/2	118410	30827	158347	295	2126	72961	27069	4595	27631	331700
1820 1153 20	2580 1200 11	54888 46931 800	12738 3817 168	107476 54637 903	" " "	1512 1053 "	35941 11740 213	6558 4559 63	3855 2764 30	8249 3668 33	172652 126017 3200
2993	3791	102619	16723	163016	"	2565	47894	11180	6649	11950	301869
1414 580 40	1550 1094 55	27012 28200 200	38634 11610 280	103200 56713 1200	" " "	" " "	38220 14480 210	9200 6389 162	2921 1780 40	6886 3420 160	82800 86600 600
2034	2699	55412	50524	161113	"	"	52910	15751	4741	10466	170000
955 1149 6	1176 1353 30	30438 52196 1996	26868 31794 3360	48522 61542 2940	64 " "	336 600 "	30316 19032 584	11284 7664 192	3820 4596 24	4704 5412 120	76095 130490 4990
2110	2559	84630	62022	113004	64	936	49932	19140	8440	10236	211575
484 284 "	494 1/2 223 414	34285 23140 3475	92104 34212 4480	50432 21415 7296	" " "	152 " "	53844 23488 7546	14048 5325 872	1429 809 "	3380 1728 3105	128060 83883 12857
768	1131 1/2	60900	130796	79143	"	152	84878	20245	2238	8213	224800
11686 1/2	23677	575767	435471	1102996	404	9637	467147	151785	35256	94993	1732881
			1538467		759222						

ВЪДОМОСТЪ

о фабрикахъ и заводахъ въ Плоцкой губернии

за 1904 г.

Городъ Млава.			Уѣздъ Млавскій.			Городъ Липно.			Заштатный городъ Добржинь.		
Число фабрикъ и заводовъ.	Сумма произво- дительности.	Число рабочихъ.	Число фабрикъ и заводовъ.	Сумма произво- дительности.	Число рабочихъ.	Число фабрикъ и заводовъ.	Сумма произво- дительности.	Число рабочихъ.	Число фабрикъ и заводовъ.	Сумма произво- дительности.	Число рабочихъ.
2	900	5	1	300	1	3	690	3	"	"	"
"	"	"	4	280000	50	"	"	"	"	"	"
"	"	"	"	"	"	"	"	"	"	"	"
"	"	"	"	"	"	"	"	"	"	"	"
4	6600	8	"	"	"	3	7175	7	"	"	"
"	"	"	10	48690	56	6	10850	7	1	650	2
2	13000	10	"	"	"	"	"	"	"	"	"
1	2000	1	"	"	"	"	"	"	"	"	"
4	1600	7	5	840	9	3	1080	7	2	800	4
1	1000	2	"	"	"	"	"	"	"	"	"
"	"	"	1	15000	28	"	"	"	"	"	"
"	"	"	1	20000	30	"	"	"	"	"	"
"	"	"	"	"	"	"	"	"	"	"	"
"	"	"	"	"	"	"	"	"	"	"	"
"	"	"	"	"	"	"	"	"	"	"	"
"	"	"	"	"	"	"	"	"	"	"	"
"	"	"	1	3000	26	"	"	"	"	"	"
"	"	"	"	"	"	"	"	"	"	"	"
7	2000	7	75	13000	75	9	2340	12	"	"	"
1	790	1	"	"	"	2	3000	2	"	"	"
"	"	"	"	"	"	"	"	"	"	"	"
"	"	"	24	83639	43	2	2780	4	"	"	"
12	9600	15	89	53707	90	5	1500	5	"	"	"
1	2640	4	"	"	"	"	"	"	"	"	"
"	"	"	"	"	"	"	"	"	"	"	"
"	"	"	"	"	"	"	"	"	"	"	"
"	"	"	"	"	"	"	"	"	"	"	"
"	"	"	"	"	"	"	"	"	"	"	"
"	"	"	"	"	"	"	"	"	"	"	"
35	40130	60	211	518176	408	33	29415	47	3	1450	6

РОДЪ ФАБРИКЪ и ЗАВОДОВЪ.	Уѣздъ Липновскій.			Городъ Серпецъ.			Уѣздъ Серпецкій.		
	Число фабрикъ и заводовъ.	Сумма произво- дительности.	Число рабочихъ.	Число фабрикъ и заводовъ.	Сумма произво- дительности.	Число рабочихъ.	Число фабрикъ и заводовъ.	Сумма произво- дительности.	Число рабочихъ.
Заводы для выдѣлки газовъ, водъ	"	"	"	2	960	2	3	550	3
Винокуренные	5	285000	52	"	"	"	"	"	"
Уксусные	"	"	"	1	700	1	"	"	"
Свеклосахарные	1	350000	217	"	"	"	"	"	"
Кожевенные	"	"	"	"	"	"	12	14800	14
Кирпичные	8	9380	22	3	20200	29	5	2700	10
Свѣчные и мыловаренные	"	"	"	"	"	"	"	"	"
Смолоскипидарные	"	"	"	"	"	"	"	"	"
Маслобойные	4	2425	6	4	1350	12	8	1740	9
Крахмальные	"	"	"	"	"	"	"	"	"
Лѣсопильные	4	145000	142	"	"	"	"	"	"
Торфяные	"	"	"	"	"	"	3	6000	12
Земледѣльческихъ орудій	"	"	"	1	600	2	"	"	"
Механическія мастерскія	1	40000	42	1	1800	2	"	"	"
Кафельные	"	"	"	1	200	1	"	"	"
Гильзы напирсныхъ	"	"	"	1	320	1	1	200	1
Цикорные	5	64000	54	"	"	"	"	"	"
Сыроваренные	"	"	"	"	"	"	"	"	"
Кузницы	115	20100	120	2	250	2	69	10550	70
Бани	"	"	"	1	300	2	"	"	"
Мельницы: паровыя	"	"	"	"	"	"	"	"	"
" водянныя	28	154700	47	"	"	"	20	52500	32
" вѣтряныя	54	951780	60	"	"	"	92	67040	80
Заводы пивомедоваренные	1	35000	23	1	20000	12	1	1600	1
Фабрики галантер.-пуговичныя	"	"	"	"	"	"	"	"	"
Стеклянные заводы	"	"	"	"	"	"	"	"	"
Водопроводъ	"	"	"	"	"	"	"	"	"
Заводы молочныхъ продуктовъ	"	"	"	"	"	"	"	"	"
" отводскаго порошка	1	20000	21	"	"	"	"	"	"
Итого .	227	2077385	806	18	49380	66	214	157680	214

Число рабочихъ.	Городъ Рыпинь.			Уѣздъ Рыпинскій.			Городъ Праснышъ.			Уѣздъ Праснышскій.		
	Число фабрикъ и заводовъ.	Сумма произв.-дѣтельности.	Число рабочихъ.	Число фабрикъ и заводовъ.	Сумма произв.-дѣтельности.	Число рабочихъ.	Число фабрикъ и заводовъ.	Сумма произв.-дѣтельности.	Число рабочихъ.	Число фабрикъ и заводовъ.	Сумма произв.-дѣтельности.	Число рабочихъ.
1	800	2	"	"	"	"	1	800	2	1	500	1
"	"	"	2	105000	26	"	"	"	"	"	"	"
"	"	"	"	"	"	"	"	"	"	"	"	"
"	"	"	1	300000	185	"	"	"	"	"	"	"
"	"	"	1	1000	1	"	"	"	"	"	"	"
3	470	3	19	18820	51	"	"	"	11	42750	72	"
1	500	1	1	3000	2	"	"	"	"	"	"	"
"	"	"	"	"	"	"	"	"	2	610	3	"
1	800	2	7	4800	14	6	3000	12	5	880	9	"
"	"	"	"	"	"	"	"	"	"	"	"	"
"	"	"	5	140000	135	"	"	"	"	"	"	"
"	"	"	1	1000	2	"	"	"	3	400	3	"
"	"	"	1	5000	4	"	"	"	"	"	"	"
"	"	"	"	"	"	"	"	"	"	"	"	"
"	"	"	"	"	"	"	"	"	"	"	"	"
"	"	"	1	500	12	"	"	"	"	"	"	"
"	"	"	2	15000	12	"	"	"	"	"	"	"
"	"	"	1	3000	2	"	"	"	"	"	"	"
6	1400	6	137	36030	200	8	5200	14	74	12800	74	"
"	"	"	"	"	"	"	"	"	2	60	2	"
"	"	"	"	"	"	"	"	"	"	"	"	"
1	1100	2	29	98230	39	6	1800	6	47	43700	47	"
3	1770	3	93	65370	97	"	"	"	19	41635	25	"
"	"	"	"	"	"	1	7000	5	1	3500	4	"
"	"	"	"	"	"	"	"	"	"	"	"	"
"	"	"	"	"	"	"	"	"	1	30000	39	"
"	"	"	"	"	"	"	"	"	"	"	"	"
"	"	"	2	4250	3	"	"	"	2	12000	15	"
"	"	"	1	5000	3	"	"	"	"	"	"	"
16	6810	19	304	806000	788	22	17800	39	168	188835	294	"

РОДЪ ФАБРИКЪ и ЗАВОДОВЪ.	Городъ Цѣхановъ.			Уездъ Цѣхановскій.			Всего въ губер.	
	Число фабрикъ и заводовъ.	Сумма произво- дительности.	Число рабочихъ.	Число фабрикъ и заводовъ.	Сумма произво- дительности.	Число рабочихъ.	Число фабрикъ и заводовъ.	Сумма произво- дительности.
Заводы для выдѣлки газов. водъ	4	800	4	"	"	"	24	14300
Винокуренныя	"	"	"	1	45000	13	12	715000
Уксусныя	"	"	"	"	"	"	2	10700
Свеклосахарныя	"	"	"	3	2050000	1235	7	3500000
Кожевенныя	"	"	"	"	"	"	21	30575
Кирпичныя	"	"	"	3	60000	97	82	291510
Сѣбчныя и мыловаренныя	"	"	"	"	"	"	5	18500
Смолоскинидарныя	"	"	"	"	"	"	3	2610
Маслобйенныя	"	"	"	1	2000	3	73	46125
Крахмальные	"	"	"	"	"	"	2	6000
Льсопиленные	"	"	"	"	"	"	10	300000
Торфяныя	"	"	"	"	"	"	15	27750
Земледѣльческихъ орудій	"	"	"	"	"	"	2	5600
Механическія мастерскія	1	20000	25	"	"	"	7	172800
Кафельныя	"	"	"	"	"	"	2	2200
Гильзы панирсныхъ	"	"	"	"	"	"	6	12020
Цвбрные	"	"	"	"	"	"	8	82000
Сыроваренныя	"	"	"	"	"	"	1	3000
Кузницы	9	1600	26	148	20170	154	793	168050
Бави	"	"	"	"	"	"	8	24850
Мельницы: паровыя	1	30000	14	"	"	"	3	105000
" водяныя	"	"	"	10	24420	22	193	535679
" вѣтряныя	4	8000	4	83	33050	83	605	1323252
Заводы пивомедоваренныя	1	40000	20	"	"	"	10	170000
Фабрики галантер.-пуговичныя	"	"	"	4	1850	13	4	1850
Стеклянные заводы	"	"	"	"	"	"	1	30000
Водопроводъ	"	"	"	"	"	"	1	40000
Заводы молочныхъ продуктовъ	"	"	"	1	15000	10	9	73050
" стведскаго порошка	1	20000	21	"	"	"	2	25000
Итого	20	100400	93	254	2251499	1630	1911	7737421

В Ъ Д О М О С Т Ъ

о движеніи всего населенія въ Плоцкой губерніи

за 1904 г.

II. Постоянное население. Города и уѣзды.	Число браковъ.	Ч и с л о		
		Законнорожденныхъ.		
		МУЖСКОГО ПОЛА.	ЖЕНСКАГО ПОЛА.	ОБОЕГО ПОЛА.
Губерскій гор. Плоцкъ	169	404	348	752
Защатный гор. Вышегородъ	32	91	49	140
Уѣздъ Плоцкій	518	1406	1516	2922
Городъ Лишо	32	60	41	101
Защатный гор. Добrzyнь на рѣкѣ Вислѣ	3	33	28	61
Уѣздъ Лишовскій	479	1344	1402	2746
Городъ Рышия	59	120	122	242
Уѣздъ Рышинскій	297	1062	1018	2080
Городъ Млава	65	162	150	312
Уѣздъ Млавскій	482	1744	1761	3505
Городъ Серпецъ	41	95	102	197
Уѣздъ Серпецкій	238	798	777	1575
Городъ Праснышъ	21	73	67	140
Уѣздъ Праснышскій	315	1055	910	1965
Городъ Цѣхановъ	55	137	91	228
Уѣздъ Цѣхановскій	300	853	842	1695
<i>Итого въ городахъ</i>	477	1175	998	2173
<i>„ „ уѣздахъ</i>	2629	8262	8226	16488
Всего по губерніи	3106	9437	9224	18661
III.				
Движеніе непостояннаго населенія	1114	2482	2441	4923
Итого	4220	11919	11665	23584

С р о д и в ш и х с я .

Незаконнорожденныхъ.

В С Е Г О .

Число умершихъ.

Прибыль
или
убыль.

Незаконнорожденныхъ.			В С Е Г О .			Число умершихъ.			Прибыль или убыль.
МУЖСКОГО ПОЛА.	ЖЕНСКАГО ПОЛА.	ОБОЕГО ПОЛА.	МУЖСКОГО ПОЛА.	ЖЕНСКАГО ПОЛА.	ОБОЕГО ПОЛА.	МУЖСКОГО ПОЛА.	ЖЕНСКАГО ПОЛА.	ОБОЕГО ПОЛА.	
35	30	65	439	378	817	327	329	656	+161
2	"	2	93	49	142	79	64	143	-1
38	45	83	1444	1561	3005	1021	1118	2139	+866
4	2	6	64	43	107	44	36	80	+27
"	"	"	33	28	61	30	17	47	+14
41	42	83	1385	1444	2829	1035	1103	2138	+691
4	5	9	124	127	251	101	95	196	+55
27	33	60	1089	1051	2140	617	625	1242	+898
6	4	10	168	154	322	148	119	267	+55
24	20	44	1768	1781	3549	929	979	1908	+1641
3	2	5	98	104	202	68	46	114	+88
19	26	45	817	803	1620	504	453	957	+663
"	1	1	73	68	141	44	50	94	+47
14	18	32	1069	928	1997	714	660	1374	+623
11	4	15	148	95	243	93	94	187	+56
36	20	56	889	862	1751	532	480	1012	+739
65	48	113	1240	1046	2286	934	850	1784	+502
199	204	403	8461	8430	16891	5352	5418	10770	+6121
264	252	516	9701	9476	19177	6286	6268	12554	+6623
95	106	201	2577	2547	5124	1702	1691	3393	+1731
359	358	717	12278	12023	24301	7988	7959	15947	+8354

В Ъ Д О М О С Т Ъ

о движеніи непостояннаго населенія въ Плоцкой
губерніи

за 1904 г.

Города и уѣзды.

Число
браковъ.

Ч и с л о

Законнорожденныхъ.

Неза-

МУЖСКОГО ЖЕНСКАГО ОБОЕГО МУЖСКОГО
ПОЛА. ПОЛА. ПОЛА. ПОЛА.

Губернскій гор. Плоцкъ	58	70	78	148	10
Западный гор. Вышегородъ	12	27	16	43	"
Уѣздъ Плоцкій	158	380	391	771	11
Городъ Лишо	9	52	30	82	5
Западный гор. Добришь на рѣкѣ Вислѣ	"	"	"	"	"
Уѣздъ Лишовскій	152	466	480	946	19
Городъ Рышнѣ	16	30	32	62	1
Уѣздъ Рышнѣскій	194	378	382	760	15
Городъ Млава	42	81	76	157	"
Уѣздъ Млавскій	122	297	306	603	4
Городъ Серпецъ	5	9	11	20	2
Уѣздъ Серпецкій	137	267	231	498	7
Городъ Праснышъ	20	28	30	58	"
Уѣздъ Праснышскій	36	102	110	212	3
Городъ Цѣхановъ	40	71	42	113	9
Уѣздъ Цѣхановскій	113	224	226	450	9
<i>Итого съ городовъ</i>	202	368	315	683	27
<i>" " уѣздахъ</i>	912	2114	2126	4240	68
Всего по губерніи	1114	2482	2441	4923	95

сл родившихся.							Число умерших.			Прибыль или убыль.
ныхъ.	Незаконнорожденныхъ.			В С Е Г О.						
ОБОЕГО ПОЛА.	МУЖСКОГО ПОЛА.	ЖЕНСКАГО ПОЛА.	ОБОЕГО ПОЛА.	МУЖСКОГО ПОЛА.	ЖЕНСКАГО ПОЛА.	ОБОЕГО ПОЛА.	МУЖСКОГО ПОЛА.	ЖЕНСКАГО ПОЛА.	ОБОЕГО ПОЛА.	
148	10	7	17	80	85	165	63	51	114	+51
43	"	"	"	27	16	43	22	20	42	+1
771	11	16	27	391	407	798	277	317	594	+204
82	5	6	11	57	36	93	43	26	69	+24
"	"	"	"	"	"	"	"	"	"	"
946	19	23	42	485	503	988	310	344	654	+334
62	1	1	2	31	33	64	22	29	51	+13
760	15	23	38	393	405	798	204	215	419	+379
157	"	"	"	81	76	157	44	51	95	+62
603	4	3	7	301	309	610	166	163	329	+281
20	2	1	3	11	12	23	6	4	10	+13
498	7	10	17	274	241	515	172	193	365	+150
58	"	"	"	28	30	58	13	8	21	+37
212	3	2	5	105	112	217	71	77	148	+69
113	9	3	12	80	45	125	91	25	116	+9
450	9	11	20	233	237	470	198	168	366	+104
683	27	18	45	395	333	728	304	214	518	+210
4240	68	88	156	2182	2214	4396	1398	1477	2875	+1521
4923	95	106	201	2577	2547	5124	1702	1691	3393	+1731

ВЪДОМОСТЬ

о поступленіи сборовъ по Плоцкой губерніи

за 1904 г.

О ПОДАТЯХЪ И НЕДОИМКАХЪ ПО

НАИМЕНОВАНИЕ СБОРОВЪ.	Слѣдовало поступить.				Вновь причислено.			
	Недоимокъ.		Оклада.		Недоимокъ.		Оклада.	
	Рубли.	Коп.	Рублв.	Коп.	Рубли.	Коп.	Рубли.	Коп.
I								
Налоги и подати по губерніямъ Царства Польскаго.								
а) Основной дворянскій поземельный налогъ	6	83	184645	9	93	48	1077	20
б) Добавочный дворянскій поземельный налогъ	2	39	64635	89	32	71	375	98
в) Подымная подать съ дворянскихъ имѣній основная	26	"	68258	75	425	21	449	84
г) Подымная подать съ дворянскихъ имѣній добавочная	2	28	19152	77	448	57	195	95
д) Основной поземельный налогъ съ посадковъ	"	"	3475	71	"	"	"	"
е) Добавочный поземельный налогъ съ посадковъ	"	"	1170	87	"	"	"	"
ж) Подымная подать съ посадковъ	"	"	4587	"	"	"	4	"
з) Основной крестьянскій поземельный налогъ	"	"	96848	77	155	40	532	80
и) Добавочный крестьянскій поземельный налогъ	"	"	33492	88	53	88	184	96
й) Подымная подать съ крестьянскихъ усадебъ	"	"	94016	"	45	"	231	"
к) Налогъ съ городскихъ недвижимыхъ имуществъ	"	"	80814	61	"	"	644	6
л) Подымная подать по городамъ	3079	50	"	"	"	"	"	"
Итого	3117	"	651098	34	1254	25	3695	79
II.								
Разныя другія взысканія.								
Военное министерство.								
По Главному Интендантскому Управленію	"	"	"	"	"	"	9738	60
" " Артиллерійскому	"	"	"	"	"	"	2477	7
" " Инженерному	"	"	"	"	"	"	14	21
" " Штабу	"	"	"	"	"	"	"	"
" " Военно-Медицинскому	"	"	"	"	"	"	985	44
" " Управленію военно-учебныхъ заведеній	"	"	"	"	"	"	675	"
Министерство Финансовъ.								
По Департаменту Государственнаго Казначейства	7104	35	1651	"	11974	2	40215	76
Окладныхъ сборовъ	29456	48	27004	66	17343	39	337379	32
" Главному Управленію Неокладныхъ сборовъ	2870	73	"	"	"	"	1063307	92
" Департаменту Таможенныхъ сборовъ	"	"	"	"	"	"	34	22
" Управленію Отдѣльнаго Корпуса Пограничной стражи	"	"	"	"	"	"	514	69
" Учрежденію Мин. Фин. по части торговли и промышленности	14758	56	8561	86	47526	42	102527	82
" Особеной канцеляріи по кредитной части	"	"	775	40	1	13	6684	70
" Горному Департаменту	"	"	"	"	"	"	72	29
" Министерству Земледѣлія и Государственн. Имущества	44601	35	25068	51	1345	18	121698	45
" " Внутреннихъ Дѣлъ	845550	52	11681	25	118838	70	2396	12
" " Народнаго Просвѣщенія	"	"	72	20	"	"	269	39
" " Юстиціи	7624	26	3340	"	6414	80	3722	45
" " Путей Сообщенія	"	"	40000	"	"	"	629	68
" Государственному Контролю	"	"	865	11	"	"	"	"
Итого	951966	25	119019	99	203443	64	1693343	19
Чрезвычайные доходы.								
(Спеціальныя средства Министерства Финансовъ по Отдѣленію Торговли)	"	"	"	"	"	"	"	"
Остатокъ освобожденныхъ спеціальныхъ капиталовъ, обращенныхъ въ казну (бывшій квартирный сборъ)	2726	88	"	"	"	"	"	"
Всего вообще	957810	13	770118	33	204697	89	1697036	98

ЛОЦКОЙ ГУБЕРНИИ ЗА 1904 ГОДЪ.

Исключено.				Взыскано.				Остается къ 1 января 1905 года.					
Недомогъ.		Оклада.		Недомогъ.		Оклада.		Недомогъ.		Оклада.		ВСЕГО.	
Рубли.	Коп.	Рубли.	Коп.	Рубли.	Коп.	Рубли.	Коп.	Рубли.	Коп.	Рубли.	Коп.	Рубли.	Коп.
6	83	1684	31	93	48	183786	73	"	"	251	25	251	25
2	39	557	55	32	71	64338	45	"	"	115	87	115	87
126	"	774	87	311	21	67888	22	14	"	45	50	59	50
193	66	153	23	255	96	19183	59	1	23	11	90	13	13
"	"	"	"	"	"	3475	71	"	"	"	"	"	"
"	"	"	"	"	"	1170	87	"	"	"	"	"	"
"	"	"	"	"	"	4591	"	"	"	"	"	"	"
"	"	206	26	155	40	97175	31	"	"	"	"	"	"
"	"	48	36	53	88	33626	48	"	"	3	"	3	"
"	"	155	97	45	"	94091	3	"	"	"	"	"	"
"	"	31	76	"	"	76008	37	"	"	5418	54	5418	54
3079	50	"	"	"	"	"	"	"	"	"	"	"	"
3408	38	3612	31	947	64	645335	76	15	23	5846	6	5861	29
"	"	"	"	"	"	9738	66	"	"	"	"	"	"
"	"	"	"	"	"	2477	7	"	"	"	"	"	"
"	"	"	"	"	"	14	21	"	"	"	"	"	"
"	"	"	"	"	"	"	"	"	"	"	"	"	"
"	"	"	"	"	"	985	44	"	"	"	"	"	"
"	"	"	"	"	"	675	"	"	"	"	"	"	"
4202	5	"	"	7685	88	41866	76	7190	44	"	"	7190	44
4183	26	217	10	12943	9	362625	4	29673	52	"	"	31215	27
193	92	"	"	38	50	1063307	92	2638	31	1541	75	2638	31
"	"	"	"	"	"	34	22	"	"	"	"	"	"
"	"	"	"	"	"	514	69	"	"	"	"	"	"
6730	61	1165	"	38587	18	108221	87	16967	19	1702	81	18670	"
"	"	5	62	1	13	7454	48	"	"	"	"	"	"
"	"	"	"	"	"	72	29	"	"	"	"	"	"
7713	58	3991	84	10488	40	131664	60	27744	55	11110	52	38855	7
496	11	13	74	5410	3	13674	24	958483	8	389	39	958872	47
"	"	"	"	"	"	341	59	"	"	"	"	"	"
9065	14	"	"	912	30	7062	45	3461	62	"	"	3461	62
"	"	40000	"	"	"	629	68	"	"	"	"	"	"
"	"	277	2	"	"	588	9	"	"	"	"	"	"
33184	67	45670	41	76066	51	1751948	39	1046158	71	14744	47	1060903	18
"	"	"	"	"	"	"	"	"	"	"	"	"	"
"	"	"	"	31	84	"	"	2695	4	"	"	2695	4
5593	5	49282	72	77045	99	2307284	6	1048868	98	20590	53	1069459	41

ВЪДОМОСТЪ

о распредѣленіи недоимокъ, оставшихся къ 1 января
1905 года по городамъ и уѣздамъ Пюцкой губерніи,

за 1904 г.

Г О Р О Д А И У Ъ З Д Ы.	Податей и областных пла- тежей.		Доходовъ съ казенныхъ иму- ществъ.		По разнымъ взысканьямъ.		В С Е Г О.	
	Рубли.	Коп.	Рубли.	Коп.	Рубли.	Коп.	Рубли.	Коп.
Губернскій гор. Плоцкъ	2832	42	61	32	163908	6	166801	80
Уездъ Плоцкій	15	23	13256	53	42021	55	55293	31
Городъ Лишно	850	32	2983	13	50642	17	54475	62
Уездъ Липновскій	"	"	9230	28	39250	90	48481	18
Городъ Млава	930	"	"	"	97927	33	98857	33
Уездъ Млавскій	"	"	"	"	89248	11	89248	11
Городъ Праснынь	"	"	"	"	94604	87	94604	87
Уездъ Прасныньскій	9	22	78	63	89816	1	89903	86
Городъ Рыпинь	331	34	194	37	45050	23	45575	94
Уездъ Рыпинскій	203	83	5541	36	73904	99	79650	18
Городъ Серпецъ	213	73	"	"	44419	87	44633	60
Уездъ Серпецкій	157	98	1206	94	96124	63	97489	55
Городъ Цѣхановъ	317	22	"	"	70417	78	70735	"
Уездъ Цѣхановскій	"	"	6302	51	27406	65	33709	16
<i>Итого по городамъ</i>	5475	3	3238	82	556970	31	575684	16
<i>» » уездамъ</i>	386	26	35616	25	457772	84	493775	35
Всего по губернии	5861	29	38855	7	1024743	15	1069459	51

В Ъ Д О М О С Т Ъ

о пожарахъ въ Плоцкой губернии

за 1904 г.

Въ застрахованныхъ строеніяхъ.

№ по порядку.	У Ѳ З Д Ы.	Количество.			Страховая	Страховая	Сумма причиненнаго пожарами убытка.				
		Пожаровъ.	Погорѣвшихъ недвижимостей.	Сгорѣвшихъ и поврежденныхъ строеній.	опытка.	сумма.	Дѣйствительнаго.		На долю взаимнаго страхования.		
					Сгорѣвшихъ и поврежденныхъ пожарами строеній.	Дѣйствительнаго.	На долю взаимнаго страхования.				
1	Липновскій . . .	68	95	210	75010	62190	„	68050	27	58051	77
2	Млавскій . . .	24	62	144	32270	30610	„	30953	50	29316	„
3	Плещкій . . .	47	80	203	98280	86760	„	87885	93	77222	76
4	Праснышскій . . .	29	55	140	26060	24900	„	25105	50	23991	25
5	Рыпинскій . . .	50	86	239	71995	58337	50	64617	„	53025	41
6	Серпецкій . . .	55	87	215	54210	52472	50	50360	94	48788	88
7	Цѣхановскій . . .	32	55	127	34990	32490	„	29688	60	27325	19
Итого . . .		305	520	1278	392815	347760	„	356661	74	317721	26

Въ незастрахованныхъ строенияхъ.

Причина возникновенія сихъ пожаровъ.

Количество.		Приблизительная сумма убытка.		Всего въ течение отчетнаго года случилось пожаровъ.	Причина возникновенія сихъ пожаровъ.						
Пожаровъ.	Погорѣвшихъ недвижимостей.				Поджогъ.	Ударъ молнии.	Дурное устройство трубъ и печей.	Неосторожное обращение съ огнемъ.	Шалость дѣтей.	Отъ неизвѣстныхъ причинъ.	
2	4	200	"	70	4	"	2	16	4	44	
4	4	800	"	28	1	3 1 буря	5	5	"	13	
"	"	"	"	47	3	"	2	12	"	30	
"	"	"	"	29	5	5	2	10	1	6	
2	2	400	"	52	6	3	7	18	4	14	
"	"	"	"	55	4	3	6	3	2	37	
1	1	130	"	33	2	5	4	4	2	16	
9	11	1530	"	314	25	20	28	68	13	160	

В Ъ Д О М О С Т Ъ

о числѣ и родѣ преступленій въ Плоцкой губерніи

за 1904 г.

РОДЪ ПРЕСТУПЛЕНІЙ.	Число пре- ступле- ній.	Число		В Ъ Т О М Ъ							
		осужден- ныхъ.	МУЖ. И ЖЕН.	Дворянъ потом- ствен- ныхъ.	Дворянъ лич- ныхъ.	Куп- цовъ.	Мѣ- щанъ.				
								МУЖЧИНА И ЖЕНЩИНЫ.			
Противъ религіи.											
1. Отступленіе отъ вѣры и церковн. постановленій	2	2									
2. Другія преступленія противъ религіи										1	
Противъ личности Государства.											
1. Противъ верховной власти	136	133	15			2					
2. Противъ органовъ верховной власти	41	32								43	3
3. Противъ обязанностей гражданской службы										3	
4. Противъ законовъ о состояніяхъ	409	353	26	4	1	1		2	1	69	8
5. Противъ повинностей военной и земской	884	729	131	1				17		393	84
6. Противъ народнаго здравія и продовольствія	61	36	20					11		13	7
7. Противъ уставовъ о промышленн. и торговлѣ	347	219	30	1				13		156	18
8. Противъ уставовъ строительныхъ, почто- выхъ и путей сообщенія	265	234	63	4				1		90	20
9. Составленіе шашекъ и пристанодержательство	416	223	33			1				48	7
10. Бродяжничество и нарушеніе пасп. системы	44	29	2								
11. Возбужденіе къ противозаконнымъ искамъ, ложные доносы и ложныя показанія	2221	1517	361	1		4		69	10	931	202
12. Возбужденіе къ противозаконнымъ искамъ, ложные доносы и ложныя показанія	148	65	29							34	23
13. Противъ общественной благочинія	577	368	68	3		1		1		51	24
14. Противъ общественной нравственности											
15. Другія нарушенія Государственн. благоустр.											
Противъ собственности Государства.											
1. Противъ уставовъ о казенныхъ дѣлахъ	33	16						5		1	
2. Противъ уставовъ питейныхъ	70	49	11							29	6
3. Противъ уставовъ таможенныхъ	181	218	75					3		32	13
4. Поддѣлка монеты и ассигнацій											
5. Другія преступления противъ собств. Государства	42	10	2							8	1
Противъ личности.											
1. Самоубійство	19	5	3							2	
2. Самоубійство											
3. Нанесеніе ранъ и оставленіе въ опасности	196	82	17	1		6				10	
4. Противъ чести вообще	4543	2267	856	10		5		83	13	699	220
5. Противъ цѣломудрія женщинъ	18	1									
6. Противъ семейнаго и родственнаго союзозв.	4	3									
Противъ частной собственности.											
1. Завладѣніе недвижимымъ имуществомъ	10	21									
2. Воровство-кража и воровство-мошенничество	1927	441	128					1		131	27
3. Разбой и грабежъ	32	6								2	
4. Поджогъ	55	2									
5. Истребленіе имущества взрывомъ, потопле- ніемъ и т. п.											
6. Другія преступл. противъ частной собствен.	1753	1219	258					9	1	92	12
7. Преступленія, явившіяся вслѣдствіе нечая- ныхъ случаевъ	7	5	3			2					
ИТОГО	14441	8285	2131	25	1	22		215	25	2018	675

ВЪДОМОСТЬ

о насильственныхъ и случайныхъ смертяхъ

въ Плѣцкой губерніи

за 1904 г.

СТВЕННЫМЪ И СЛУЧАЙНЫМЪ ОБРАЗОМЪ.

Найденныя мертвыя тѣла.		Жертвы случайной смерти.														Всего умерло отъ насилія и случайности.					
		Убито громовымъ.	Задушено и убито съ вышоты.	Сгорѣло и убито на пожарахъ.	Умерло отъ удара.	Замерзло.	Утонуло.	Укушено до смерти звѣрями.	Умерло отъ другихъ случайностей.	Муж.	Жен.	Об. пола.									
М	У	Ж	Ч	И	Н	Ъ	И	Ж	Е	Н	Щ	И	Н	Ъ	Муж.	Жен.	Об. пола.				
				9										1	4	12	6	18			
																	1	1			
1	1					1		1						2	3		3	1	15	6	21
1														1			1		6		6
9	3			9		1	9							11	2		7	4	32	16	48
										1									2		2
1		2	1	1			1							7	3		6	2	30	8	38
				1															2	1	3
9	1			2				1						3			7	1	25	4	29
						2				1				4	2		3	6	16	11	27
																			5	2	7
1		1		1		1								3			3	4	11	4	15
1	2				1														2	3	5
1				2		1								3	1		2	3	16	6	22
9	2			3	1					1				3			2	4	29	13	42
8	5	3	1	8		6	3	2		1				33	11		31	21	145	55	200
10	7	3	1	11	1	6	3	2		2				36	11		33	25	174	68	242

В Ъ Д О М О С Т Ъ

о числѣ учебныхъ заведеній и учащихся
въ Плоцкой губерніи

за 1904 г.

Разрядъ учебныхъ заведеній.

Въ губернскомъ
городѣ.

Число учебныхъ
заведеній.

Число
учащихся.

муж. жен.

Мужская гимназія		1	522	..
Женская гимназія		1	..	298
Приготовительный классъ при женской гимназіи		1	..	41
Плоцкое 3-х-классное городское училище		1	196	..
Училища, пансіоны, школы частныхъ лицъ, городовъ и при молчвеп- ныхъ церквахъ иностраннаго ис- повѣданія	для мужского пола	2	139	..
	„ женскаго пола	2	..	200
	„ обоюго пола	1	10	..
Еврейскія вѣроисповѣдныя школы (хедеры и др.)		18	428	15
Народныя, городскія, земныя и сель- скія школы	для мужского пола	3	382	..
	„ женскаго пола	3	..	315
	„ обоюго пола	2	93	45
Училище для малолѣтнихъ и несовершеннолѣтнихъ преступниковъ при Плоцкой тюрьмѣ		1

Спеціальныя учебныя заведенія.

Римско-католическая духовная семинарія		1	68	..
Учительская семинарія для образованія учителей народныхъ училищъ
Образцовое училище при учительской семинарії
Воскресно-коммерческое училище		1	14	..
Воскресно-ремесленные училища		1	90	..

Итого 39 1912 914

рнскомъ
дѣ.

Число
учащихся.

ЖЕН.

Въ уѣздныхъ и заштат-
ныхъ городахъ.

Въ уѣздахъ.

Всего по губерніи.

Число учебныхъ
заведеній.

Число учащихся.

МУЖ.

ЖЕН.

Число учебныхъ
заведеній.

Число учащихся.

МУЖ.

ЖЕН.

Число учебныхъ
заведеній.

Число учащихся.

МУЖ.

ЖЕН.

ОБОЕГО ПОЛА.

	ЖЕН.	Въ уѣздныхъ и заштат- ныхъ городахъ.		Въ уѣздахъ.			Всего по губерніи.				
		Число учебныхъ заведеній.	Число учащихся.	Число учебныхъ заведеній.	МУЖ.	ЖЕН.	Число учебныхъ заведеній.	МУЖ.	ЖЕН.	ОБОЕГО ПОЛА.	
2	"	"	"	"	"	"	1	522	"	522	
	298	"	"	"	"	"	1	"	298	298	
	41	"	"	"	"	"	1	"	41	41	
6	"	"	"	"	"	"	1	196	"	196	
	"	"	"	"	"	"	2	139	"	139	
	200	4	239	2	35	8	8	474	474	474	
	"	"	"	26	335	219	27	345	219	564	
	15	116	1453	67	69	631	73	203	2512	155	2667
	"	8	997	"	5	356	"	16	1735	"	1735
	315	9	736	4	"	249	16	"	1300	1300	
	45	11	374	352	196	7854	3891	209	8321	4288	12609
	"	"	"	"	"	"	"	1	"	"	"
X	"	"	"	"	"	"	"	1	68	"	68
	"	"	"	1	74	"	"	1	74	"	74
	"	"	"	1	43	"	"	1	43	"	43
	"	"	"	"	"	"	"	1	14	"	14
	"	7	292	"	1	9	"	9	391	"	391
	914	155	3116	1394	305	9302	4467	499	14360	6775	21135