



I
5080
-1891-

Geol. Entomol. Mus. Berlin

92

15





I
5080
за 1891 год

717

И-2

I
5080

ОБЗОРЪ ПЛОЦКОЙ ГУБЕРНІИ

за 1891 годъ.

101001



Библиотека Императорскаго
Статистическаго Управленія
м.с. д.к. 1944.
Див. № 45653
Ш.фр. №

Г. ПЛОЦКЪ.
ТИПОГРАФІЯ ГУБЕРНСКАГО ПРАВЛЕНІЯ.

1892.

1171

30 1938

ОБЗОРЪ

И ПОДКОЙ ГАРЬНИ

1891 годъ



ОБЪЕМЪ

И ПОДКОЙ ГАРЬНИ
ИМПЕРАТОРА НИКОЛАЯ ПЕРВАГО

1891

I
5080

ОБЗОРЪ
ПЛОЦКОЙ ГУБЕРНІИ
за 1891 годъ.

(Приложеніе къ Всеподаннѣйшему отчету).

083036

ПЕЧАТЪ ГЛАВНОГО

Типографіи Губернскаго Правленія.

Госуд. публичная
историческая
библиотека РСФСР
№ 34036.1987г.

(Примечание на verso-странице)

ОУЛАВМЕНІЕ.

I: Естественныя и производительныя силы губерніи и экономическая дѣятельность ея населенія.

а) Земледѣліе	стран.	1
б) Обезпеченіе народнаго продовольствія	"	9
в) Промысла сельскаго и городскаго населенія	"	9
г) Промышленность фабричная и заводская	"	10
д) Торговля	"	11
е) Движеніе населенія	"	12

II. Подати и повинности

а) Окладные сборы	"	18
б) Государственные и губернскіе сборы	"	18
в) Городскіе доходы и расходы	"	26
г) Акцизные сборы	"	29
д) Натуральные повинности	"	35

III. Общественное благоустройство и благочиніе

а) Казенныя и общественныя зданія	"	41
б) Дороги, мосты и перевозки	"	46
в) Почты и телеграфы	"	51
г) Народная нравственность	"	53
д) Арестанты, тюремные замки и этапы	"	54
е) Пожары	"	58
ж) Разныя происшествія и народныя бѣдствія	"	58

IV. Народное здравіе и общественное призрѣніе.

а) Врачи, ветеринары и аптеки	"	60
б) Эпидемія	"	62
в) Эпизоотія	"	62
г) Больницы	"	63
д) Богодѣльни и пріюты	"	67
е) Плодкое благотворительное общество	"	68

IV

V. Народное просвѣщеніе.

а) Учебныя заведенія	страницъ	69
б) Народное образованіе	"	72
в) Ученныя общества, музеи, бібліотеки и проч.	"	86

VI. Крестьянское дѣло.

О ходѣ дѣлъ по добровольнымъ сдѣлкамъ	"	88
По опредѣленію крестьянскихъ сервитутовъ	"	89
О лѣсномъ хозяйствѣ	"	93
По разверстанію земель и раздѣлу общихъ пастбищъ	"	95
О числѣ гминъ	"	97
Ссудо-сберегательныя кассы	"	98
Межевое дѣло	"	99

Вѣдомость о состояніи римско-католической церкви	"	101
--	---	-----

ВЪ ДОМОСТИ:

О посѣвѣ и урожаѣ хлѣба	№	1
" фабрикахъ и заводахъ	"	2
" движеніи всего населенія	"	3
" движеніи непостояннаго населенія	"	3—а
" поступленіи сборовъ	"	4
" распредѣленіи недоимокъ по городамъ и уѣздамъ	"	4—а
" доходахъ и расходахъ городовъ	"	4—б
" числѣ и родѣ преступленій	"	5
" пожарахъ	"	6
" насильственныхъ и случайныхъ смертяхъ	"	7
" движеніи больныхъ	"	7—а
" числѣ учебныхъ заведеній и учащихся	"	8
" движеніи и количествѣ всего населенія	лит.	А
" распредѣленіи непостояннаго населенія	"	Б
" распредѣленіи всего населенія по вѣроисповѣданіямъ	"	В
" распредѣленіи непостояннаго населенія по вѣроисповѣданіямъ	"	Г
" распредѣленіи всего населенія по сословіямъ	"	Д
" распредѣленіи непостояннаго населенія по сословіямъ	"	Е
" распредѣленіи брачующихся по вѣроисповѣданіямъ и по семейному положенію	"	Ж
Объ эмигрировавшихъ въ Бразилію и Сѣверную Америку	"	З

ОБЗОРЪ
ПЛОЦКОЙ ГУБЕРНІИ
ЗА 1891 ГОДЪ.

I

Естественныя и производительныя силы губерніи и экономическая дѣятельность ея населенія.

а) Земледѣліе.

(Прилагается вѣдомость № 1)

Земледѣльческій 1890/1 годъ начался при весьма неблагопріятныхъ атмосферическихъ условіяхъ. Озимые посѣвы, вслѣдствіе продолжительной зимы, отличавшейся довольно сильными морозами и большими снѣгами, вышли изъ подъ таковыхъ въ неудовлетворительномъ видѣ. Болѣе всего пострадала рожь, которая во многихъ мѣстахъ совершенно выпрѣла подъ снѣгомъ и весною была перепажана подъ яровые посѣвы. Весна наступила очень поздно, въ первыхъ числахъ апрѣля, и отличалась холодною, дождливою погодою, вслѣдствіе чего полевая работа подъ посѣвъ яровыхъ хлѣбовъ начаты были только во второй половинѣ апрѣля и то на болѣе возвышенныхъ мѣстахъ, а на низменныхъ —подъ конецъ того же мѣсяца, почему посѣвы яровыхъ хлѣбовъ и корнеплодныхъ растеній крайне замедлились.

Только со второй половины мая установилась теплая погода, которая, при умѣренныхъ дождяхъ, замѣтно повліяла на улучшение озимыхъ и всходы яровыхъ хлѣбовъ, но съ 22-го мая температура рѣзко понижалась и наступили чувствительные холода, при чемъ бывшіе 24 и 25 чиселъ ночные приморозки весьма вредно повліяли на рожь, стоящую въ цвѣту, а также на яровые хлѣба и корнеплодные растенія, изъ числа коихъ не мало пострадали: гречиха, горохъ, картофель и ого-

родныя овощи, въ особенности же гречиха, которую во многих мѣстахъ перепахали и посѣяли вторично.

Съ 8-го іюня температура возвысилась и замѣчались жаркіе дни, при частыхъ обильныхъ дождяхъ, которые благотворно повліяли на произрастаніе хлѣбовъ и корнеплодныхъ растений, поврежденныхъ майскими холодами.

Уборкѣ сѣна и травъ, по первому укосу, препятствовали частые дожди, вслѣдствіе чего оно собрано не вполне доброкачественнымъ, а на низменныхъ лугахъ подверглось гніенію.

Уборка озимой ржи началась съ 4-го іюля и до 13-го того же іюля шла успѣшно при благоприятной погодѣ, но затѣмъ, начавшіеся съ этого дня и продолжавшіеся съ малыми промежутками въ теченіе мѣсяца, почти ежедневные, иногда проливные дожди затрудняли уборку остаточной части озимыхъ и всѣхъ яровыхъ хлѣбовъ, при чемъ за недостаткомъ времени для надлежащей просушки, хлѣбъ собирался съ полей въ сыромъ состояніи, почему зерно получилось влажное, солома почернѣвшей, а часть ржи и пшеницы, собранной съ покосовъ, проросшей.

Кромѣ того, проливные дожди оказали вредное вліяніе на урожай пшеницы тѣмъ, что она прилегла на землю до того, что зерно успѣло налиться, почему и оказалось недостаточно полнымъ. Вслѣдствіе означенныхъ неблагоприятныхъ атмосферическихъ условий, уборка хлѣбовъ шла очень медленно и была окончена во второй половинѣ августа.

Общій результатъ урожая оказался слѣдующій: озимой пшеницы на половину хорошій, на половину удовлетворительный, ржи — средній, сурьпы озимой — ниже средняго, яровыхъ, кромѣ гречихи, проса и сурьпицы — удовлетворительный, картофеля — средній, свекловичи и огородныхъ овощей — удовлетворительный.

Сборъ луговыхъ травъ, а также соломы — средній, клевера и прочихъ сѣяныхъ травъ — удовлетворительный, садовыхъ фруктовъ — хорошій.

Градомъ причинены убытки въ озимыхъ и яровыхъ хлѣбахъ, въ Липновскомъ уѣздѣ, на сумму 13,670 руб.

Вредныхъ насѣкомыхъ на поляхъ не появлялось.

Въ 1890/1 году посѣяно хлѣба:

Озимаго 294,098 четвертей.

Яроваго 227,124 „

Картофеля 525,831 „

Урожай оныхъ, по пробнымъ умолотамъ, оказался слѣдующій, въ зернахъ: озимой пшеницы 6, ржи 4, овса 5¹/₂, ячмени 5¹/₂, гороху 4¹/₂, гречихи 4³/₄, проса 6, картофеля 4, въ общей сложности 40¹/₂ зерна.

Собрано же хлѣба:

Озимаго 1,248,919 четвертей.

Яроваго 1,075,081 „

Картофеля 1,768,247 „

Сравнительно съ прошлымъ 1889/90 годомъ, урожай озимыхъ хлѣбовъ: пшеницы болѣе на ³/₄ зерна, ржи менѣе на ¹/₂ зерна, яровыхъ менѣе на 1³/₄ зерна, картофеля менѣе на 1¹/₄ зерна.

Сѣна и кормовыхъ травъ собрано 4,895,440 пудовъ, изъ каковаго количества, за удовлетвореніемъ мѣстной потребности, предвидится остатокъ для сбыта по Плоцкому, Липновскому и Рыпинскому уѣздамъ въ количествѣ до 360,203 пуд., но противъ 1890 года, собрано менѣе на 208,971 пудъ. Урожай хлѣбовъ въ различныхъ мѣстностяхъ губерніи былъ слѣдующій:

ВЪ УѢЗДАХЪ.	Посѣяно:			Собрано:			Получено.		
	Озима-го.	Ярова-го.	Карто-феля.	Озима-го.	Ярова-го.	Карто-феля.	Озима-го.	Ярова-го.	Карто-феля.
	Ч Е Т В Е Р Т Е Й .								
Плоцкомъ	43509	35896	62223	223476	211894	265080	5 ³ / ₂	5 ⁷ / ₂	6
Познанскомъ	42432	31960	82306	197723	145261	273916	4 ¹ / ₂	5 ¹ / ₂	5
Липновскомъ	50588	39845	85950	125940	119147	200125	4 ¹ / ₂	4	3
Рыпинскомъ	36542	27280	58540	134967	160116	175620	3 ⁶ / ₈	5 ⁸ / ₈	3
Серадскомъ	27499	23209	45829	128855	109361	183316	5	5	4
Млацкомъ	43566	29994	100769	170794	146352	391535	5	6 ¹ / ₂	3 ¹ / ₂
Правыньскомъ	21725	14310	49315	91552	63524	196857	5	5	5
Цѣхановскомъ	28244	24630	40899	175612	119426	81798	6 ⁵ / ₈	4 ⁶ / ₈	2
Итого въ губерніи	294995	227124	525881	1248919	1075081	1768247	4 ¹¹ / ₂₀	5 ⁷ / ₁₀	3 ¹⁵ / ₁₆

Урожай на различного рода землях былъ слѣдующій:

На земляхъ.	Посѣяно.			Собрано.			Получено.		
	Ози- маго.	Яро- ваго.	Карто- феля.	Ози- маго.	Яро- ваго.	Карто- феля.	Ози- маго.	Яро- ваго.	Карто- феля.
	Ч Е Т В Е Р Т Ъ Й.						З Е Р Е Н Ъ.		
Владѣль- ческихъ	181397	156690	305870	788408 ^{1/2}	655029	1032628	4,346	4,468	3,87
Крестьян- скихъ	108562	77600	210126	440305	395392	697757	4,085	5,085	3,82
Городскихъ и др.	4139	2834	9835	20205 ^{1/2}	14668	37861	4,88	5,17	3,82
Итого .	294098	227124	525831	1248919	1065089	1768247	13,281	14,570	10,52

Такимъ образомъ, противъ 1890 года посѣяно было менше: озимаго на 3,754, ярового — 1,139, а картофеля болше на 1,314 четвертей. Въ частности на крестьянскихъ земляхъ посѣяно менше: озимаго на 5,546 четв. (въ 1890 году посѣяно меньше на владѣльческихъ земляхъ), ярового 4,481, но картофеля болше на 2,713 четвертей.

Средняя стоимость обработки одной десятины земли:

Въ Плоцкомъ уѣздѣ	Подъ яровые хлѣба.		Подъ озимые хлѣба.	
	руб.	коп.	руб.	коп.
Въ Плоцкомъ уѣздѣ	7	20	11	25
„ Плоцкомъ „	10	50	9	40
„ Праснышскомъ „	6	56	7	73
„ Млавскомъ „	6	75	8	90
„ Липновскомъ „	12	50	12	50
„ Рыпинскомъ „	11	—	15	—
„ Серпецкомъ „	10	—	14	—
„ Цѣхановскомъ „	12	—	15	—

Средній валовой доходъ съ десятины подь:

ВЪ УЪЗДАХЪ.	Шпециею.		Рожью.		Овсомъ.		Прочими яровыми хлѣбамп.		Годовымъ сѣвооборотомъ.	
	Р у б л и и к о п ѣ й к и.									
Плоцкомъ	39	45	56	15	31	70	32	90	40	5
Плонскомъ	70	"	50	"	42	"	36	"	45	"
Праснышскомъ	26	50	27	"	20	25	17	"	27	30
Липновскомъ	45	"	40	"	30	"	30	"	40	"
Млавскомъ	26	"	21	10	19	4	18	35	17	84
Рыпнскомъ	74	"	28	52	54	60	49	62	51	68 ^{1/2}
Серпецкомъ	66	"	25	"	39	"	34	"	41	"
Цѣхановскомъ	50	"	32	"	28	"	28	"	36	"

Средній чистый доходъ съ десятины подь:

ВЪ УЪЗДАХЪ.	Шпециею.		Рожью.		Овсомъ.		Прочими яровыми хлѣбами.		Годовымъ сѣвооборотомъ.	
	Р у б л и и к о п ѣ й к и.									
Плоцкомъ	29	10	19	15	17	9	17	26	20	65
Плонскомъ	40	50	35	"	18	"	20	"	22	"
Праснышскомъ	13	50	11	"	8	"	7	35	12	"
Млавскомъ	15	"	11	15	8	10	9	5	8	17
Липновскомъ	12	"	10	"	8	"	14	"	14	"
Рыпнскомъ	24	66	9	50	18	20	16	54	17	22 ^{1/2}
Серпецкомъ	22	"	8	"	14	"	12	"	14	"
Цѣхановскомъ	21	"	10	"	15	"	14	"	15	"

Средняя наемная цѣна за десятину земли:

ВЪ УЪЗДАХЪ.	Пахатной.		Сѣнокосной.		Огородной.		Средняя стоимость десятины земли.	
	Р у б л и и к о п ѣ й к и.							
Плоцкомъ	9	58	16	43	17	23	95	"
Плонскомъ	10	"	35	"	30	"	110	"
Праснышскомъ	10	"	15	"	21	50	75	"
Млавскомъ	5	50	13	10	15	8	85	"
Липновскомъ	10	"	25	"	20	"	85	"
Рыпнскомъ	6	"	18	"	20	"	85	"
Серпецкомъ	17	"	18	"	14	"	80	"
Цѣхановскомъ	16	"	22	"	24	"	90	"
Въ губерніи	9	26	20	31	20	22	88	12

Средні цѣны рабочимъ:

ВЪ УѢЗДАХЪ.	Годовымъ.				Лѣтнимъ.				Мѣсячнымъ.				Полденнымъ.	
	Мужчинъ.		Женщинъ.		Мужчинъ.		Женщинъ.		Мужчинъ.		Женщинъ.		Мужчинъ.	Женщинъ.
	Р у б л и и к о п ѣ й к и.													
Плоцкомъ . . .	93	50	64	90	46	70	25	55	8	60	5	50	40	30
Плояскомъ . . .	100—120	"	45—70	"	70	"	45	"	10	"	7	"	50	35
Праснышскомъ . .	77	50	54	"	29	59	19	"	7	"	5	50	37	25
Млавскомъ . . .	60	"	30	"	"	"	"	"	10	"	"	"	40	25
Липновскомъ . . .	120	"	80	"	80	"	50	"	"	"	6	50	40	25
Рыпинскомъ . . .	100	"	60	"	"	"	"	"	"	"	"	"	50	30
Серпецкомъ . . .	102	"	60	"	"	"	"	"	"	"	"	"	50	25
Цѣхановскомъ . .	120	"	80	"	"	"	"	"	"	"	"	"	45	30
Въ губерніи	99	12	62	36	56	55	34	89	8	90	6	12	42 ¹ / ₄	28

Средні цѣны на земледѣльческія работы:

ВЪ УѢЗДАХЪ.	За паханіе одной десятины.		За молотьбу 100 сноповъ.		За жнитво одной десятины.		За скошеніе одной десятины.		За скошеніе одной десятины луговой земли.											
	Муж.	Жен.	Муж.	Жен.	Муж.	Жен.	Муж.	Жен.	Муж.	Женц.										
	Р у б л и и к о п ѣ й к и.																			
Плоцкомъ . . .	3	90	"	"	8	63	"	"	3	82	3	55	2	45	"	"	2	63	"	"
Плояскомъ . . .	4	50	"	"	8	"	"	"	4	50	4	50	2	40	"	"	3	"	"	"
Праснышскомъ . .	4	50	"	"	7	"	"	"	3	40	3	20	2	40	"	"	2	40	"	"
Млавскомъ . . .	3	50	"	"	5	75	"	"	2	60	2	60	2	50	"	"	2	75	"	"
Липновскомъ . . .	1	50	"	"	10	"	"	"	3	50	3	50	2	50	"	"	3	"	"	"
Рыпинскомъ . . .	5	"	"	"	10	"	"	"	3	"	3	"	1	50	"	"	2	"	"	"
Серпецкомъ . . .	4	50	"	"	7	60	"	"	3	50	3	50	1	50	"	"	2	"	"	"
Цѣхановскомъ . .	7	"	"	"	10	"	"	"	4	"	4	"	1	50	"	"	2	"	"	"
Въ губерніи . .	4	30	"	"	8	37 ¹ / ₄	"	"	3	54	3	48	2	3	"	"	2	47 ³ / ₄	"	"

Нижеозначенная таблица указывает, какія существовали по губерніи въ отчетномъ году среднія торгoвыя цѣны на необходимые жизненные продукты:

Названіе продуктовъ.	Средняя цѣна за четверть.	
	р у б.	к о п.
Пшеница	11	46 ³ / ₄
Рожь	9	91 ¹ / ₄
Горохъ	8	87
Овесь	4	35
Ячмень	6	78 ³ / ₄
Гречиха	7	28
Картофель	2	74

Сравнительно съ прошлымъ годомъ цѣны на всѣ вышеозначенные продукты значительно возвысились, а на картофель чуть не вдвое. Это возвышеніе объясняется недородомъ во внутреннихъ губерніяхъ Россіи и вслѣдствіе этого повсемѣстнымъ вздорожаніемъ.

Луговое сѣно. Сѣна и кормовыхъ травъ собрано, какъ вышесказано, менѣе противъ 1890 г. на 208,971 пуд., тѣмъ неменѣе достаточно будетъ для удовлетворенія мѣстныхъ потребностей. Для восполненія лугового сѣна, за сѣваютъ искусственныя травы — бѣлый и красный клеверъ, каковое производство годъ отъ году развивается.

Разведеніе свекловицы производится съ промышленною цѣлію только въ тѣхъ уѣздахъ, въ которыхъ существуютъ сахарныя заводы, или по близости ихъ, напримѣръ, въ Цѣхановскомъ уѣздѣ, въ который доставляютъ свекловицу изъ Млавскаго и Праснышскаго уѣздовъ, а даже отчасти за границу. Разводятъ также и въ уѣздахъ Плоцкомъ и Плонскомъ, откуда сплавляютъ по рѣкѣ Вислѣ на сахарныя заводы Варшавской губерніи — Молодзешинъ и Дуниново. Въ прочихъ же уѣздахъ занимаются разведеніемъ свекловицы только для хозяйственныхъ надобностей.

Огородничество, по-прежнему, находится на низкой степени развитія и не имѣетъ промышленнаго характера, за исключеніемъ приграничныхъ мѣстъ Млавскаго уѣзда, изъ коихъ часть огородныхъ овощей идетъ въ Пруссію.

Пчеловодство также не имѣетъ промышленнаго характера и про-

изводится лишь въ размѣрахъ мѣстныхъ нуждъ населенія. Впрочемъ, вслѣдствіе открытія въ г. Варшавѣ курсовъ практическаго обученія пчеловодства, нѣкоторые изъ помѣщиковъ заводятъ ульи по новоусовершенствованной системѣ, дающей несравненно лучшіе результаты. Ульевъ въ губерніи числилось 24,980, меду изъ нихъ вынута 7,235 пуд. 5 ф., а воску выдѣлано 3,179 пуд. Средняя цѣна была за пудъ меду 11 руб. 15 коп., а воску — 19 руб. 7½ коп. Сравнительно съ 1890 г. число ульевъ увеличилось на 3,883, а вслѣдствіе того увеличилось и производство меда и воска.

Садоводство въ губерніи также мало развито, за исключеніемъ гор. Плоцка, въ которомъ содержится нѣсколько садовъ съ промышленною цѣлію. Есть также сады въ крупныхъ помѣщичьихъ имѣніяхъ, изъ которыхъ фрукты, въ свѣжемъ или сушеномъ видѣ, продаются въ Варшаву, а изъ Рыпинскаго уѣзда вывозятся даже за границу. Урожай фруктовъ въ отчетномъ году былъ хорошій.

Скотоводство составляетъ одну изъ важнѣйшихъ отраслей сельскаго хозяйства губерніи. Въ хорошемъ положеніи оно стоитъ преимущественно только въ тѣхъ имѣніяхъ, гдѣ существуютъ винокуренные заводы, а также гдѣ засѣваются на большихъ пространствахъ искусственныя травы и корнеплодные растенія. Скотъ улучшенныхъ породъ разводится только въ болѣе крупныхъ имѣніяхъ, но въ отчетномъ году начали заводить тонкорунныхъ овецъ и въ прочихъ имѣніяхъ, такъ что общее число ихъ въ губерніи увеличилось почти на 30,000 штукъ. Болѣе всего оплачивалось содержаніе свиней, сбытъ коихъ, по большей части, шель за границу, въ Пруссію, но по случаю недорода въ картофель и порчѣ его, которымъ свиньи по преимуществу кормятся, количество ихъ уменьшилось на 10,000 штукъ. Скота въ губерніи въ 1891 году было: лошадей 105,702, рогатаго скота 221,100, овецъ простыхъ 113,812, тонкорунныхъ 311,141, свиней 95,344, козъ, ословъ и муловъ 732, такъ что въ отчетномъ году количество скота въ губерніи увеличилось болѣе чѣмъ на 40,000 штукъ.

Дѣсоводство въ томъ же положеніи, какъ и въ предшлегіе годы, поэтому каменный уголь и торфъ входятъ въ наибольшее употребленіе.

Винокуреніе. Заводовъ въ губерніи, устроенныхъ исключительно съ хозяйственною цѣлю, не имѣется. Что же касается числа винокуренныхъ, пиво и медоваренныхъ заводовъ и размѣра ихъ производительности, то свѣдѣнія о нихъ находятся въ статьѣ объ акцизныхъ сборахъ.

б) Обезпеченіе народнаго продовольствія.

Запасныхъ хлѣбныхъ магазиновъ въ губерніи не имѣется, почему обезпеченіе народнаго продовольствія вполне зависитъ отъ степени урожая и благопріятныхъ условій для сбора его. Отчетный годъ въ томъ и другомъ отношеніи не былъ изъ худшихъ. На годовое продовольствіе жителей, посѣвы и другія надобности требуется хлѣба: озимаго — 885,719 четвертей, яроваго — 873,687 четв. и картофеля 1,647,702 четв. а такъ какъ собрано хлѣба: озимаго 1,248,919 четв., яроваго 1,075,081, четв. и картофеля 1,768,247 четв., то предвидится въ хлѣбъ незначительный остатокъ, который поступаетъ въ продажу то на мѣстѣ, то по славной рѣкѣ Вислѣ, или по Привислинской желѣзной дорогѣ за границу. Что касается картофеля, то хотя его и собрано больше, чѣмъ нужно на посѣвы и продовольствіе, но въ виду порчи его отъ гніенія при храненіи въ зимнее время, что случилось въ отчетномъ году, на излишекъ его не возможно разсчитывать, но утѣшительно и то, что, составляя въ губерніи необходимый суррогатъ питанія для низшихъ слоевъ населенія, народъ не встрѣтилъ вопіющей нужды въ продовольствіи картофелемъ.

в) Промыслы сельскаго и городского населенія.

Въ области этой промышленности никакихъ перемѣнъ ни къ лучшему, ни къ худшему не произошло. Преобладаютъ тѣ же производства: переработка льна въ холсты низшихъ сортовъ, гончарное, колесное и бондарное, достаточныя для удовлетворенія мѣстныхъ потребностей.

Въ послѣднее время въ нѣкоторыхъ уѣздахъ, напр., Плоцкомъ, Плон-

скомъ и Липновскомъ, бѣдные жители стали заниматься плетениемъ корзинокъ и постепенно совершенствуютъ этотъ промыселъ, такъ что спросъ на корзинныя издѣлія, собственно: корзины, чемоданы, сундуки и т. п., идетъ не только изъ предѣловъ губерніи, но и изъ отдаленныхъ мѣстностей, напр. изъ Кишинева.

Промышленность фабричная и заводская.

(Прилагается вѣдомость № 2).

Заводская и фабричная промышленность, сокращавшаяся въ истекшіе годы, нѣсколько увеличилась въ отчетномъ, какъ это видно изъ слѣдующихъ данныхъ:

въ 1888 г.	сумма производительности составляла	3,326,072 руб.
" 1889 г.	" " "	2,927,382 "
" 1890 г.	" " "	2,767,544 "
" 1891 г.	" " "	3,020,615 "

Болѣе 1890 г. на 253,071 руб.

Всѣхъ фабрикъ и заводовъ въ губерніи было въ отчетномъ году 252, изъ коихъ въ 36-ти сумма производительности была болѣе 10,000 руб. и въ 17—рабочихъ болѣе 10 человекъ.

Рабочихъ на фабрикахъ и заводахъ было:

въ 1888 году	1,955 человекъ.
" 1889 "	2,092 "
" 1890 "	2,263 "
" 1891 "	2,004 "

Менѣе 1890 г. на 259 человекъ.

Увеличеніе фабричной и заводской производительности объясняется не общимъ экономическимъ строемъ, а мѣстными потребностями: такъ, влѣдствіе постройки въ губерніи воинскихъ казармъ, увеличилось число кирпичныхъ заводовъ на 13-ть. Равнымъ образомъ производительность на свеклосахарныхъ заводахъ въ Цѣхановскомъ уѣздѣ увеличилась слишкомъ на 200 тысячъ по случаю открытія рынковъ для сбыта въ

предѣлахъ привислинскаго края. Уменьшеніе же числа рабочихъ объясняется возвышеніемъ цѣны на рабочаго и экономіей фабрикантовъ и заводчиковъ, такъ какъ на главныхъ свеклосахарныхъ заводахъ, количество рабочихъ осталось безъ измѣненія — 1,210 человекъ.

д) Торговля.

Находящаяся преимущественно въ рукахъ евреевъ торговля, въ отчетномъ году, по отношенію къ числу взятыхъ документовъ на право торговли и промысловъ, сократилась противъ 1890 г. на 13,924 р. 50 к., какъ это усматривается изъ нижеслѣдующей вѣдомости, доставленной казенною палатою.

Наименованіе свидѣтельствъ и билетовъ.	Годовой	Годо-	Полуго-	Общая сумма	
	окладъ.	выхъ.	довыхъ.	поступленія.	
	Руб.			Руб.	Коп.
СВИДѢТЕЛЬСТВА:					
1-й гильдіи, повсемѣстно	565	15	9	11245	»
2-й „ въ мѣстностяхъ: 4-го класса	55	74	5	4117	50
„ 5-го класса	40	251	11	10220	»
На мелочный торгъ въ мѣстностяхъ 4-го класса	15	463	28	7101	»
„ 5-го класса	10	1742	78	17769	»
На развозный торгъ	16	9	2	160	»
На разносный торгъ	6	15	5	105	»
Приказчицы: 1-го класса	85	58	12	2192	»
„ 2-го класса	6	287	45	1887	»
Для членовъ купеческихъ семействъ: 1-ой гильдіи	15	2	»	30	»
„ 2-ой гильдіи	6	4	»	24	»
Промысловны I разряда, въ мѣстностяхъ: 4-го класса	15	1	»	15	»
„ 5-го класса	10	4	»	50	»
„ II „ 4-го класса	7	17	3	114	50
„ 5-го класса	5	69	6	860	»
„ III „ 4-го класса	3	215	11	657	50
„ 5-го класса	»	189	»	»	»
Безплатныя	»	»	»	»	»
Итого	»	»	»	56092	50
БИЛЕТЫ:					
1-й гильдіи, въ мѣстностяхъ: 4-го класса	25	17	2	432	50
„ 5-го класса	20	12	13	870	»
2-й „ 4-го класса	15	101	5	1552	50
„ 5-го класса	10	808	14	3150	»
На мелочный торгъ, въ мѣстностяхъ: 4-го класса	4	234	24	984	»
„ 5-го класса	2	1501	66	3068	»
Итого	»	»	»	9557	»
А ВСЕГО	»	»	»	65649	50

Примечаніе. Кроме показанной выше суммы, въ теченіе 1891 года поступило:

- 1) Высказаніи пошлины за непробитые торговые документы, а также штрафовъ за нарушеніе правилъ торговаго Положенія 4,143 руб. 15 коп.
- 2) Дополнительнаго 10-процентнаго сбора, установленнаго узаконеніемъ 19-го мая 1887 г. 50 р. 85 к.
- 3) Установленныхъ узаконеніями 15-го января 1886 года и 18-го января 1889 года дополнительныхъ сборовъ съ торговыхъ и промышленныхъ предпріятій, а именно: а) трехпроцентнаго сбора 88 руб. 39 коп. б) раскладочнаго съ гильдейскихъ предпріятій 9,140 руб. 24 коп., пеня 245 руб. 67 коп. в) раскладочнаго съ негильдейскихъ предпріятій 9,580 руб. 30 коп., пеня 184 руб. 99 коп. Итого 23,288 руб. 46 коп.

Болѣе противъ 1890 г. на 2,732 руб. 10 к., таковое увеличеніе слѣдуетъ отнести къ дѣйствіямъ казеннаго управленія.

е) Движение населения.
(Прилагаются ведомости №№ 3 и 3—а, А, Б, В, Г, Д, Е и Ж).

Къ 1-му января 1891 г. числилось въ Плоцкой губернии жителей, записанных въ книги постоянного населенія 636,160 человекъ.

Въ теченіе 1891 года прибыло:

а) Родилось:	10,901
Законнорожденных мужскаго пола	10,901
женскаго пола	10,170
Итого . . .	21,071

Незаконнорожденных мужскаго пола . . . 359

женскаго пола . . . 399

Итого . . . 758

Всего родилось мальчиковъ . . . 11,260

дѣвочекъ . . . 10,569

Итого . . . 21,829

б) Переселилось въ губернію:

мужчинъ . . . 7,495

женщинъ . . . 7,457

Итого . . . 14,952

Всего прибыло постоянного населенія въ 1891 году:

мужчинъ . . . 18,755

женщинъ . . . 18,026

Итого . . . 36,781

Въ теченіе 1891 года убыло: а) Умерло:

мужчинъ . . . 7,801

женщинъ . . . 7,455

Итого . . . 15,256

б) Выселилось изъ губерніи:

мужчинъ	3,733
женщинъ	4,044

Итого 7,777

Всего убыло постоянного населенія въ теченіе 1891 года:

мужчинъ	11,534
женщинъ	11,499

Итого 23,033

Такимъ образомъ, постоянное населеніе въ теченіе 1891 года увеличилось на 13,743 человекъ обоого пола, и къ 1-му января 1892 г. числилось жителей, записанныхъ въ книги постоянного населенія 646,908.

Къ 1-му января 1891 года числилось непостояннаго населенія въ Плоцкой губерніи 46,737 человекъ обоого пола.

Въ теченіе 1891 года прибыло: а) Родилось:

Законнорожденныхъ мужскаго пола	2,093
„ женскаго пола	2,133

Итого 4,226

Незаконнорожденныхъ мужскаго пола 157

женскаго пола 156

Итого 313

Всего родилось: мальчиковъ 2,250

„ дѣвочекъ 2,289

Итого 4,539

б) Прибыло на жительство въ губернію:

мужчинъ 8,498

женщинъ 8,392

Итого 16,890

Всего прибыло непостояннаго населенія въ теченіе 1891 года:

мужчинъ	10,750
женщинъ	10,681

Итого 21,431

Въ теченіе 1891 года убыло:

а) Умерло:

мужчинъ	1,474
женщинъ	1,563

Итого 3,037

б) Выбыло изъ губерніи:

мужчинъ	5,580
женщинъ	5,611

Итого 11,191

Всего убыло непостояннаго населенія въ теченіе 1891 года:

мужчинъ	7,054
женщинъ	7,174

Итого 14,228

Такимъ образомъ, непостоянное населеніе увеличилось въ 1891 году на 7,203 человека обоого пола, и къ 1-му января 1892 года всего числилось непостояннаго населенія 53,940 человекъ обоого пола.

Такъ какъ къ 1-му января 1891 г. числилось въ Плоцкой губерніи всего населенія постояннаго и непостояннаго 679,897 человекъ обоого пола, а прибыло въ теченіе 1891 года всего 20,951 человекъ обоого пола, то, слѣдовательно, къ 1-му января 1892 г. цифра всего населенія губерніи достигла 700,848 человекъ обоого пола. Но такъ какъ изъ числа лицъ, записанныхъ въ книги постояннаго населенія къ 1-му января 1892 г., числилось въ отлучкѣ къ 1-му января 1892 года 73,269

человѣкъ обоого пола (мужчинъ 44,641, женщинъ 28,628), то наличное населеніе губерніи къ 1-му января 1892 года представляетъ цифру въ 627,579 человекъ обоого пола (мужчинъ 300,693 и женщинъ 326,886).

Въ 1891 году всѣхъ браковъ было заключено 5,196; болѣе прошлаго года на 93.

Изъ этого числа было браковъ:

между холостыми и дѣвцами	3,838
« холостыми и вдовами	356
« вдовцами и дѣвцами	612
« вдовцами и вдовами	390

Итого 5,196

По вѣроисповѣданію брачующихся число браковъ распределяется слѣдующимъ образомъ:

У Православныхъ	39
« Римско-Католиковъ	4,397
« Протестантовъ	387
« Евреевъ	373

Итого 5,196

На 10 тысячъ жителей приходится браковъ:

У Православныхъ	110
« Римско-Католиковъ	69
« Протестантовъ	71
« Евреевъ	42

Въ 1891 году родилось 2,368 мальчиковъ и дѣвочекъ (безъ мертворожденныхъ); менѣе прошлагодня на 666.

2097
8075
12876

Изъ этого числа родилось:

У Православныхъ	165
« Римско-Католиковъ	22,286
« Протестантовъ	1,991
« Евреевъ	1,926
Итого	<hr/> 26,368

На 10 тысячъ жителей приходится родившихся:

У Православныхъ	468
« Римско-Католиковъ	393
» Протестантовъ	369
« Евреевъ	242

Въ числѣ родившихся было двоенъ 298 (148 мальчиковъ и 150 дѣвочекъ), троенъ 6 (3 дѣв. и 3 мальч.) и четверенъ 4 (3 мальч. 1 дѣв.).

Мертворожденныхъ было:

Мальчиковъ	148
Дѣвочекъ	125
Итого	<hr/> 273

Въ 1891 году всего умерло мужчинъ и женщинъ 18,293, менѣе прошлогодняго на 1,109.

Изъ этого числа умерло:

Православныхъ	82
Римско-Католиковъ	13,136
Протестантовъ	3,248
Евреевъ	1,827
Итого	<hr/> 18,293

На 10 тысячъ жителей приходится умершихъ:

У Православныхъ	232
» Римско-Католиковъ	222
« Протестантовъ	601
« Евреевъ	251

Умершіе распредѣляются слѣдующимъ образомъ по возрасту и полу:

	Мужчинъ.	Женщинъ.	Обоего пола.
До 1 мѣс.	3,186	1,793	4,979
отъ 1—3 мѣс.	523	736	1,259
» 3—6 мѣс.	640	748	1,388
» 6 мѣс.—1 года	647	842	1,389
» 1 г.—5 лѣтъ	1,263	1,306	2,569
» 5—10 л.	756	1,082	1,838
» 10—65 л.	1,372	1,589	2,961
» 65—100 л.	886	921	1,807
свыше 100 лѣтъ	2	1	3
Итого . .	9,275	9,018	18,293

По возрасту, полу и мѣсяцамъ умершіе распредѣляются такъ:

М ѣ с я ц ы .	Моложе 10 лѣтъ.			Отъ 10 до 65 лѣтъ.			Свыше 65 лѣтъ.		
	Муж.	Жен.	Об. пола.	Муж.	Жен.	Об. пола.	Муж.	Жен.	Об. пола.
Январь	894	610	1504	120	144	264	79	8	87
Февраль	695	863	1558	117	107	224	86	88	174
Мартъ	622	775	1397	110	132	242	91	80	171
Апрѣль	428	460	888	102	137	239	64	60	104
Май	884	748	1632	118	121	239	65	72	137
Іюнь	493	449	942	102	116	218	61	74	135
Іюль	475	468	943	104	111	215	61	63	124
Августъ	536	402	938	146	133	249	77	72	149
Сентябрь	468	442	910	98	110	208	68	62	130
Октябрь	603	491	894	106	117	223	76	80	156
Ноябрь	489	454	943	104	165	269	86	104	190
Декабрь	433	345	778	145	196	341	74	87	161
Итого	7015	6507	13522	1372	1589	2961	888	922	1810

II.

П о д а т и и п о в и н н о с т и .

а) Окладные сборы.

(Прилагаются ведомости №№ 4 и 4/а).

Въ 1891 году подлежало къ поступленію налоговъ и податей:

Недоимокъ прежнихъ лѣтъ и годового оклада	725,428 р. 99 к.
Вновь причислено недоимокъ и оклада	4,294 » 65 »
Изъ этого числа исключено недоимокъ и оклада	4,959 » 54 »
Взыскано недоимокъ и оклада	719,976 » 32 »
Осталось къ 1-му января 1892 года невзысканныхъ недоимокъ и оклада	4,787 » 79 »
А въ 1890 году оставалось невзысканныхъ	60,730 » 23 »

Слѣдовательно отчетный годъ благопріятнѣе, какъ въ отношеніи изчисленія налоговъ и податей, такъ и въ поступленіи ихъ.

Болѣе подробныя свѣдѣнія по этому предмету содержатся въ упомянутыхъ ведомостяхъ №№ 4 и 4/а.

б) Государственные и губернскіе сборы.

1. Государственные сборы. Къ числу Государственныхъ сборовъ относится транспортный сборъ. Этотъ сборъ поступаетъ въ Государственный доходъ на возмѣщеніе ежегодно ассигнуемыхъ по смѣтѣ Министерства Внутреннихъ Дѣлъ суммъ на расходы по препровожденію безпаспортныхъ и бродягъ, по перевозкѣ чиновъ запаса арміи, призванныхъ на службу, и на другіе тому подобныя расходы.

Сбора этого по Плоцкой губерніи съ 55,048 $\frac{3}{4}$ дымовъ (съ каждаго по 20 коп.) въ 1891 году поступило 11,009 руб. 75 коп.; расхода же произведено на 9,557 руб. 39 коп.

II. Губернскіе сборы. Къ губернскимъ сборамъ, составляющимъ спеціальныя средства губерніи, относятся: 1) квартирный, 2) эмеритальный, 3) дорожный, 4) сборъ по застрахованію строеній отъ огня и 5) сборъ по застрахованію рогатаго скота отъ чумы.

1. Квартирный сборъ. На основаніи Высочайше утвержденнаго, 31-го мая 1868 года, Положенія о раскладкѣ квартирнаго сбора въ губерніяхъ Царства Польскаго, росписаніе этого сбора производится мѣстными уѣздными и гминными управленіями (а по гор. Плоцку—губернскимъ правленіемъ) и, по утвержденіи этихъ росписаній уѣзднымъ управленіемъ, квартирный сборъ вносится, наравнѣ съ другими податями, въ мѣстное казначейство, какъ спеціальныя средства, для удовлетворенія изъ онаго жителей квартирными деньгами за постою войскъ.

Въ 1891 году квартирный сборъ долженъ былъ поступить въ слѣдующемъ размѣрѣ:

недоимокъ	16,177 р. 2 к.
оклада	75,800 » 78 »
Исключено: недоимокъ	239 » 53 »
оклада	— » — »
Слѣдовало взыскать: недоимокъ	13,937 » 49 »
оклада	75,800 » 78 »
Взыскано: недоимокъ	10,843 » 70 »
оклада	60,713 » 64 »
Осталось къ 1-му января 1892 года:	
недоимокъ	5,093 » 79 »
оклада	15,087 » 14 »
всего осталось	20,180 » 93 »
2. Эмеритальный сборъ. Эмеритальный сборъ за 1891 годъ представляется въ слѣдующемъ размѣрѣ:	
Слѣдовало поступить: недоимокъ	3,460 р. 12 к.
оклада	17,977 » 50 »

Къ 1-му января 1891 года оставалось суммъ губернскаго земскаго дорожнаго сбора:

(въ томъ числѣ и недоимки 3,523 руб. 23 коп.)	24,087 р. — к.
Въ 1891 г. поступило дорожнаго сбора:	
(въ томъ числѣ и недоимки 2,977 руб. 89 коп.)	82,447 „ 10 „
10% дорожнаго сбора	10,869 „ 31 „

Итого въ 1891 году общая сумма губернскаго земскаго дорожнаго сбора составляла 117,403 „ 41 „

Въ 1891 году израсходовано:

<i>а)</i> Уплачено за произведенный въ 1890 г. ремонтъ губернскихъ шоссеиныхъ дорогъ	16,671 „ 40 „
<i>б)</i> За ремонтъ тѣхъ же дорогъ въ 1891 г.	42,810 „ 26 „
<i>в)</i> На содержаніе дорожной службы въ губерніи	12,431 „ 25 „
<i>г)</i> Пособіе гминамъ на постройку мостовъ	1,470 „ 1 „
<i>д)</i> На постройку 4 ²⁰⁰ / ₅₀₀ верстъ шоссе Плоцко-Вышегородскаго тракта	1,417 „ 97 „
<i>е)</i> На отстройку моста № 7, на Цѣхановско-Праснышко-Пултускомъ 1-о разрядномъ шоссе	428 „ — „
<i>ж)</i> На постройку моста въ дер. Илинокъ Плонскаго уѣзда	2,105 „ 27 „
<i>з)</i> На починку моста № 11 и перестройку мостовъ №№ 18 и 19 на Праснышко-Пултускомъ шоссе въ Праснышскомъ уѣздѣ	803 „ 74 „
<i>и)</i> Выдано купцу Альтеру въ возвратъ излишне взысканныхъ при выдачѣ свидѣтельствъ 1-ой гильдіи за 1887, 1888, 1889, 1890 и 1891 года	150 „ — „
<i>і)</i> На обыкновенные расходы, какъ то: на публикацію о торгахъ, въ награду дорожнымъ сторожамъ и т. п.	246 „ 89 „

Итого весь расходъ въ 1891 г. составляетъ 78,534 „ 79 „

Затѣмъ, въ остаткѣ на 1892 г. (въ томъ числѣ и недоимки 3,042 руб. 23 коп.) всего 33,868 р. 62 к.

Изъ этой суммы причитается въ уплату за работы разрѣшенные, но неисполненные и неоплаченные по настоящее время.

1) По ремонту губернскихъ шоссеиныхъ дорогъ въ 1891 году 1,670 » 33 »

2) За постройку моста въ дер. Илинокъ на Плоцко-Варшавскомъ 1-о разрядномъ губернскомъ шоссе въ Плонскомъ уѣздѣ 1,747 » 65 »

Всего 3,417 р. 98 к.

За удовлетвореніемъ сихъ расходовъ, то есть 3,417 руб. 98 коп. изъ 33,868 руб. 62 коп., весь остатокъ суммъ губернскаго земскаго дорожнаго сбора составляетъ 35,450 » 64 »

(Въ томъ числѣ и недоимки 3,042 руб. 23 коп.)

Больше противъ 1890 г. на 11,363 руб. 64 коп.

4. Страховой сборъ. Этотъ сборъ, взимаемый на основаніи Высочайше утвержденнаго 20-го іюля 1870 года Положенія, представляется въ слѣдующемъ видѣ:

Къ концу 1891 года считалось застрахованныхъ строеній на сумму 33,670,040 р. — к.

Въ 1890 году было застраховано на сумму 33,217,510 » — »

Слѣдовательно, увеличилось застрахованій на сумму 452,530 » — »

Страховой сборъ, назначенный ко взиманію въ январскомъ и октябрскомъ срокахъ, составляетъ 281,232 » 55 »

Другіе случайные доходы простирались до 824 » 98 »

Всего подлежало къ поступленію 282,057 » 53 »

Сравнительно съ 1890 г. страховой сборъ въ 1891 году уменьшился на 50,775 руб. 47 коп., каковое уменьшеніе произошло отъ того, что въ отчетномъ году не было назначено ко взимаю по отдѣльнаго по губерніи сбора, для удовлетворенія пожарныхъ убытковъ, такъ какъ въ этомъ сборѣ не встрѣтилась надобность.

Въ 1891 году израсходовано: а) На выдачу вознагражденія за убытки, причиненные пожарами 221,912 р. 28 к.

б) Въ пособіе казнѣ на содержаніе чиновъ, служащихъ по страховой части 13,028 » — »
и в) На экстраординарные расходы 4,628 » 89 »

Итого 239,569 » 17 »

Наличныхъ суммъ, принадлежащихъ къ страховому учрежденію, къ концу 1891 года осталось:

Въ Главномъ Казначействѣ 100,000 р. — к.

Въ Государственномъ Банкѣ 171,467 » 54 »

Въ губернскомъ и уѣздныхъ казначействахъ 146,920 » 15 »

Итого 418,387 » 69 »

Сравнительно съ 1890 г. болѣе на 44,922 руб. 26 коп.

Въ 1891 году отослано страховыхъ сборовъ въ Главное Казначейство 20,000 руб.

Недоимки страховыхъ сборовъ, вмѣстѣ съ случайными доходами, къ концу 1891 г. составляли 16,632 » 63 »

Авансовъ, подлежащихъ возврату и оправданію 1,265 » 21 »

Итого 17,947 » 84 »

Сравнительно съ 1890 г. недоимокъ уменьшилось на 3,607 р. 93 к.

Убытки, причиненные пожарами въ 1891 году въ застрахованныхъ строеніяхъ и въ движимомъ имуществѣ, составляли 526,348 руб.

Въ томъ числѣ убытки на долю застрахованныхъ строеній составляютъ: 244,688 руб.; болѣе 1890 года на 16,605 руб.

На основаніи ст. 10 Положенія 20-го іюля 1870 года о взаимномъ губернскомъ страхованіи строеній отъ огня, выдано вознагражденія изъ суммъ страхового сбора за открытіе поджигателя строеній 100 руб. и 64 лицамъ за оказанное ими особое отличіе при тушеніи пожаровъ 457 рублей.

5. Сборъ по застрахованію рогатаго скота отъ чумы. Застрахованіе рогатаго скота отъ чумы производилось въ 1891 году по правиламъ 20 іюля 1870 г., на основаніи коихъ и согласно распоряженію Министерства Внутреннихъ Дѣлъ, отъ 20 декабря 1890 г. за № 6038, сборъ съ каждой головы скота установленъ на 1891 г. по $\frac{1}{2}$ коп.

По произведеннымъ, въ началѣ 1891 года, спискамъ скота, количество онаго оказалось въ Плодской губерніи 214,708 головъ; сравнительно съ 1890 годомъ къ обложенію сборомъ убыло 1,413 головъ скота.

Сбора со скота въ 1891 г. назначено было . . . 1,074 р. 51 к.

Въ 1891 году израсходовано:

- а) на содержаніе службы по пресѣченію чумы . . . 3,450 р. — к.
- б) на почтовые издержки по пересылкѣ денегъ
уѣздными казначействами въ губернское . . . 5 » 16 »
- в) выдано въ пособіе Ломжинской губерніи . . . 2,350 » — »

Всего 5,805 р. 16 к.

Къ 1-му января 1892 г. суммъ сбора со скотовладельцевъ состояло 70,130 руб. 61 коп., изъ коихъ хранится: а) въ Главномъ Казначействѣ въ 5% облигаціяхъ восточнаго займа 65,000 р., б) въ Варшавской конторѣ Государственнаго Банка 4,641 р. 1 к. и в) въ казначействахъ губерніи 489 р. 60 к.

III. Общественные сборы.

Гминные сборы. Къ гминнымъ сборамъ относятся сборы: 1) на содержаніе гминныхъ управленій, 2) на содержаніе гминныхъ судовъ, 3) на

содержаніе гминныхъ начальныхъ училищъ, 4) на расходы, обязательныя въ силу разныхъ правительственныхъ распоряженій, и 5) на общественныя надобности, устанавливаемыя самими гминными сходами.

Въ 1891 году, какъ это видно изъ нижеприведенной таблицы, израсходовано:

По 1-му пункту	63,539 р. 90 к.
» 2-му »	39,939 » 62 »
» 3-му »	34,190 » 39 1/2 »
» 4-му »	29,453 » 41 »
» 5-му »	55,631 » 22 »
Итого	222,754 » 54 1/2 »

Въ Плоцкой губерніи, въ отчетномъ году, числилось:

гминныхъ управленій	108
судебныхъ гминныхъ округовъ	33
гминныхъ начальныхъ училищъ	178

Слѣдовательно, израсходовано, среднимъ числомъ:

на 1 гминное управленіе	588 р. 33 1/4 к.
» 1 гминный судебный округъ	1,219 » — »
» 1 гминное начальное училище	192 » 7 »

Хотя число гминныхъ начальныхъ училищъ осталось тоже самое, какъ и въ 1890 году т. е. 178, но сумма на содержаніе ихъ нѣсколько уменьшилась, а именно на 964 руб. 4 коп. сравнительно съ прошлымъ годомъ, но значительно увеличилась, именно—слишкомъ на девять тысячъ — по 4-му пункту, чѣмъ и можно объяснить вышеозначенное уменьшеніе.

Земли, обложенной гминными сборами, числилось 1,492,482 морга; такимъ образомъ, средній размѣръ этихъ сборовъ съ 1-го морга земли составляетъ 15 коп.

Г М И Н Н Ы Е С В О Р Ы .

Въ уѣздахъ.	Израсходовано въ 1891 году.										Итого.	Пространство, въ моргахъ, обложенной сборами земли.	Уазмѣръ сбора съ морга земли въ копѣйкахъ.		
	Содержаніе гминныхъ управленій.				Содержаніе гминныхъ судовъ.	Содержаніе гминныхъ начальныхъ училищъ.	Обязательные расходы въ силу гминныхъ распоряженій.	На общественныя надобности по притовору гмин. судовъ.	Р у б л и и к о п ѣ й к и .						
	Личный составъ.	Кандидировае и другіе расходы.	Наемъ помѣщеній.	Личный составъ.					Кандидировае и другіе расходы.	Наемъ помѣщеній.				Личный составъ.	Кандидировае и другіе расходы.
Плоцкомъ . .	5835	2431 20	481	4515 92	4023 16	4104 27	8901 10	30291 65	192369	15,7					
Плонскомъ . .	6040	1508 73	460	4979 92	4341 29	7117 57	6395 42	30642 93	208682	14 1/2					
Липновскомъ . .	7279	1399 40	520 52	6427 28	8575 58	1105 20	10017 19	35324 17	213538	16 1/2					
Рыпинскомъ . .	6538	1105 68	437	6556 83	5077 30	1096 29	5042 63	25653 73	177403	14,5					
Млавскомъ . .	5773	1541 35	502	4432 73	2943 16 1/2	4882 97	6321 14	26396 35 1/2	206554 1/2	11 1/4					
Серпецкомъ . .	6757 16	2672	380	3663 4	408 18 1/2	2000 37	295	19776 25 1/2	151713	14					
Праснишскомъ . .	3840	2982 45	70	4714 69	1983 31 1/2	3644 30	4568 82	21783 57 1/2	161660	15					
Пѣхановскомъ . .	3905	1101 41		4649 21	3238 40	5501 94	14089 92	32485 88	178563	18					
Въ губерніи	45967 16	14722 22	2850 52	39939 62	34190 39 1/2	29453 41	55631 22	222754 54 1/2	1492482 1/2	15					

в) Городекіе доходы и расходы.

(Прилагается въѣдомость № 4—6.)

Всѣхъ доходовъ по городамъ Плоцкой губерніи въ 1891 году поступило 149,466 р. 43 к.

По отдѣльнымъ источникамъ доходы распределяются слѣдующимъ образомъ:

съ городскіихъ имуществъ и оброчныхъ статей	12,176	81 1/2
сборы съ владѣльцевъ недвижимыхъ имуществъ	12,069	20 1/2
сборъ съ промышленниковъ	18,553	15
налоги косвенные	39,997	3 1/2
доходы вспомогательные	—	—
мелочные и случайные	1,108	79 1/2
доходы чрезвычайные: отъ казны, городскіихъ капиталовъ, недоимокъ и другихъ источниковъ	65,561	43

Въ сравненіи съ предшествовавшимъ годомъ
увеличеніе послѣдовало по налогамъ косвеннымъ на 1,794 р. 86¹/₂ к.
и по доходамъ чрезвычайнымъ 19,190 » 1¹/₂ »

Напротивъ, доходы уменьшились:

съ городскихъ имуществъ и оброчныхъ ста-
тей на 4,408 » 17 »
сборамъ съ владѣльцевъ недвижимыхъ иму-
ществъ 176 » 33¹/₂ »
съ промышленниковъ 1,648 » 87 »
по доходамъ вспомогательнымъ 4 » 14 »
” мелочнымъ и случайнымъ 337 » 88 »

Вообще же доходы городовъ Плоцкой губерніи
за 1891 годъ противъ 1890 увеличились на 14,409 » 43³/₄ »

Расходовъ изъ городскихъ суммъ произведено
въ 1891 году на сумму 130,562 » 80¹/₂ »
менше общей цифры дохода на 18,903 » 62¹/₂ »
и болѣе расхода 1890 года на 13,229 » 4¹/₂ »

Предметы расходовъ слѣдующіе:

содержаніе мѣсть и лицъ городского управ-
ленія 46,364 » 31 »
содержаніе городскихъ имуществъ и наемъ
отъ города помѣщеній 13,058 » 30 »
наружное благоустройство городовъ 10,198 » 35¹/₂ »
содержаніе благотворительныхъ и другихъ об-
щественныхъ заведеній 10,638 » 63 »
уплата долговъ 29,216 » 14 »
мелочныя и экстренныя издержки 2,421 » 37 »

Расходы единовременные:

по городскому управленію, строительной части
и другимъ городскимъ надобностямъ 18,665 » 70 »

Изъ нижеслѣдующей таблицы видно, сколько въ отчетномъ году осталось не взысканныхъ суммъ въ пользу городскихъ кассъ Плоцкой губерніи:

Названіе городовъ.	Оставалось въ недоимкѣ съ прежнихъ лѣтъ.	Подлежало ко взысканію въ 1891 году.	ВСЕГО.	Поступило въ 1891 г.	Осталось въ недоимкѣ къ 1892 г.
Р у б л и и к о п ѣ й к и.					
Губернскій г. Плоцкъ	322569 43 ³ / ₄	84556 29 ¹ / ₄	407125 73	55999 90 ³ / ₄	342843 53 ¹ / ₄
Сложено со счетовъ	" "	" "	" "	8282 29	
Уѣздные города:					
Плонскъ	4285 10	9873 5	14158 15	7846 "	6312 8 ¹ / ₂
Липно	504 19 ¹ / ₂	8845 33 ¹ / ₂	9349 53	8536 57 ¹ / ₂	812 95 ¹ / ₂
Рышчъ	1804 62	8294 35	10098 97	7362 60	1789 76
Сложено со счетовъ	" "	" "	" "	946 61	
Млава	3346 21	42526 75 ¹ / ₂	45872 96 ¹ / ₂	43336 71 ¹ / ₂	2536 25
Серпецъ	73 91 ¹ / ₂	11567 37 ¹ / ₂	11641 29	11307 42 ¹ / ₂	259 95
Сложено со счетовъ	" "	" "	" "	73 91 ¹ / ₂	
Цѣхановъ	8481 80	10810 29 ¹ / ₂	19292 9 ¹ / ₂	10553 39 ¹ / ₂	6913 5
Сложено со счетовъ	" "	" "	" "	1825 65	
Заштаные города:					
Вышегородъ	774 22	26 5	800 27	21 69	778 58
Закрочимъ	1271 34 ¹ / ₂	199 80	1471 14 ¹ / ₂	74 1	1397 13 ¹ / ₂
Добржинь	" "	185 45	185 45	79 75	80 20
Сложено со счетовъ	" "	" "	" "	25 50	
Уѣзд. гор. Праснышъ	1217 12	13488 36 ¹ / ₂	14705 48 ¹ / ₂	13360 76 ¹ / ₂	1244 72
Сложено со счетовъ	" "	" "	" "	100 "	
Итого	344327 96 ¹ / ₄	190373 11 ³ / ₄	534701 8	158478 89 ³ / ₄	364968 21 ¹ / ₄
Сложено со счетовъ	" "	" "	" "	11253 96 ¹ / ₂	

Такимъ образомъ, сравнительно съ прошлымъ годомъ, и поступило менѣе, и осталось въ недоимкѣ больше.

Къ 1-му января 1891 года состояло въ Варшавской конторѣ Государственнаго банка капиталовъ:

запаснаго	219,649 р. 49 ³ / ₄ к.
неприкосновеннаго	14,606 « 18 «

Всего . 234,255 « 67³/₄ «

За сдѣланными въ 1891 г. вкладами и произведенными расходами, осталось въ конторѣ банка къ 1-му января 1892 года:

запаснаго	214,754	• 38 ¹ / ₄ •
неприкосновеннаго	14,606	• 18 •

Всего 229,360 • 56¹/₄ к.

Тоже менѣе 1890 г. на 4,895 руб. Въ массѣ недоимокъ по городскимъ кассамъ, собственно по Плоцкой кассѣ, числятся невзысканными паспортныя пошлины всего до 200,000 руб. за незаконное пребываніе за границею, которыя или вовсе не поступаютъ, или же хотя и поступаютъ, но въ весьма незначительномъ количествѣ, въ виду того, что взысканія эти налагаются преимущественно на лицъ низшаго и бѣднаго класса, всегда почти несостоятельныхъ къ уплатѣ таковыхъ.

г) Акцизные сборы.

Въ отношеніи дѣленія Плоцкой губерніи на акцизные округа и участки въ отчетномъ году никакихъ перемѣнъ не послѣдовало.

Въ 1891 году въ Плоцкой губерніи дѣйствовало заводовъ: винокуренныхъ 17, пивоваренныхъ 19, медоваренныхъ 6, водочныхъ 1, сахарныхъ 3 и спичечныхъ фабрикъ 2; такое же именно количество было и въ 1890 г., за исключеніемъ пивоваренныхъ, которыхъ было 20, а медоваренныхъ 5.

Оптовыхъ складовъ вина и спирта, ренсковыхъ погребовъ, шинковъ, корчемъ и другихъ разнаго рода заведеній съ продажей крѣпкихъ напитковъ было 747, менѣе противъ 1890 года на 50.

Вина въ теченіе 1891 года выкурено: 22,289,598%, болѣе противъ 1890 года на 169,678%.

Акциза съ вина и спирта, а также за незаконно—выдѣланное и конфискованное контрабандное вино въ отчетномъ году поступило 991,005 р. 42 к., болѣе противъ 1890 года на 20,954 руб. 62 коп.

Акциза съ пива и медоваренія, а также за незаконно—выдѣланное и конфискованное пиво и медъ, поступило 38,176 руб., менѣе противъ 1890 года на 12,293 руб. 60 коп.

Акциза съ водочныхъ заводовъ и дополнительнаго патентнаго сбора поступило 2,962 руб. 46 коп., менѣе противъ 1890 г. на 128 р. 78 к.

Патентнаго сбора поступило 36,104 руб. 91 коп., менѣе противъ 1890 года на 9,888 руб. 83 коп.

Взысканій за нарушеніе постановленій о питейномъ сборѣ поступило 781 руб. 6 коп., менѣе противъ 1890 года на 240 руб. 55 коп.

Поступленія акциза съ дрожжей и освѣтительныхъ нефтяныхъ маселъ небыло.

Въ 1891 году вывезено вина за-границу 10,023,002%, болѣе противъ 1890 г. на 1,119,253%.

Увеличеніе количества выкуренаго въ отчетномъ году вина, сравнительно съ 1890 г., при одинаковомъ числѣ дѣйствовавшихъ заводовъ, объясняется тѣмъ, что при хорошемъ урожаѣ картофеля въ 1890 году и позднемъ началѣ дѣйствія въ томъ же году винокуренныхъ заводовъ, въ началѣ отчетнаго года перекурена была большая часть урожая картофеля 1890 г., а также, что въ отчетномъ году винокуренные заводы начали дѣйствіе ранѣе обыкновеннаго времени, вслѣдствіе недоброкачества картофеля урожая 1891 года, подвергшагося гніенію.

Увеличеніе поступленія акциза съ вина и спирта почти соответствуетъ увеличенію выкурки.

Уменьшеніе въ отчетномъ году сравнительно съ 1890 г. поступленія акциза съ пиво и медоваренія слѣдуетъ объяснить уменьшеніемъ числа дѣйствовавшихъ пивоваренныхъ заводовъ на одинъ, а также увеличивающимся обращеніемъ въ продажѣ привознаго баварскаго пива, выдѣланнаго на заводахъ другихъ губерній.

Уменьшеніе поступленія патентнаго сбора объясняется довольно значительнымъ уменьшеніемъ числа заведеній съ продажою крѣпкихъ напитковъ на 50, а также тѣмъ, что въ декабрѣ мѣсяцѣ 1890 г. было выкуплено гораздо болѣе патентовъ на отчетный годъ, чѣмъ въ томъ же мѣсяцѣ 1891 года на 1892 годъ.

Уменьшеніе въ поступленіи взысканій за нарушенія постановленій о питейномъ сборѣ въ отчетномъ году объясняется почти прекратившимся водвореніемъ контрабанднаго спирта, по какому нарушенію дѣла въ прежнее время составляли большую половину обнаруженныхъ нарушеній помянутаго Устава.

За табачныя свидѣтельства, патенты и марки поступило 8,518 р. 80 к., менѣе противъ 1890 года на 1,459 руб. 70 коп.

За бандероли для оклейки конфискованныхъ табачныхъ издѣлій въ 1891 году поступило 26 руб. 61 коп., менѣе противъ 1890 года на 14 руб. 85 коп.

Штрафныхъ и конфискаціонныхъ за нарушеніе Устава о табачномъ сборѣ поступило 176 руб. 32 коп., болѣе противъ 1890 года на 24 руб. 7 коп.

Заведеній для продажи табачныхъ издѣлій въ 1891 г. было 814, менѣе противъ 1890 г. на 31.

Уменьшеніе въ поступленіи дохода за табачныя свидѣтельства, патенты и марки объясняется уменьшеніемъ числа заведеній для продажи табаку, а также тѣми причинами, кои, какъ указано выше, послужили къ уменьшенію поступленія въ отчетномъ году сбора за питейныя патенты.

Патентнаго сбора со спичечныхъ фабрикъ въ отчетномъ 1891 году поступило 100 руб.,— сколько и въ 1890 г.

За выбранныя спичечными фабрикантами бандероли поступило 5,942 р. 48 к., менѣе противъ 1890 г. на 1,656 руб. 11 коп.

Штрафовъ и акциза за спички поступило 14 руб. 25 коп., менѣе противъ 1890 г. на 41 руб. 2 коп.

На трехъ свеклосахарныхъ заводахъ Плоцкой губерніи въ отчетномъ году выдѣлано 447,098 п. 5 ф. сахарнаго песку, болѣе противъ 1890 г. на 31,337 п. 15 ф., на сумму учтеннаго акциза 447,098 руб. 12 $\frac{3}{4}$ коп., болѣе—на 31,337 руб. 37 $\frac{3}{4}$ коп.

Патентнаго сбора въ 1891 году поступило 2,415 руб. 28 коп., болѣе противъ 1890 года на 897 руб. 78 коп.

Акциза съ сахара въ отчетномъ году поступило 496,348 руб. 72 к., болѣе противъ 1890 г. на 238,716 руб. 73 коп.

Увеличеніе суммы учтеннаго акциза объясняется увеличеніемъ количества выдѣланнаго въ отчетномъ году сахарнаго песку вслѣдствіе хорошаго урожая свекловицы.

Увеличеніе поступления акциза съ сахара объясняется введеніемъ въ дѣйствіе новаго закона, обусловливающаго поступленіе въ казну, къ 1-му января наступающаго года, акциза за весь выдѣланный въ истекшемъ году сахаръ, почему, въ данномъ случаѣ, такая значительная противъ 1890 года разница образовалась вслѣдствіе уплаты полностью къ 1-му января 1892 года акциза за весь выдѣланный въ 1891 г. сахаръ, а также — поступленія въ казну оставшейся значительной недоимки на 1 января 1891 г. за сахаръ выдѣланный въ 1890 году.

Случаевъ нарушеній правилъ Устава о питейномъ сборѣ было обнаружено 179 и Уст. о таб. сборѣ 57, а всего 236, но суммы наложенныхъ за эти нарушенія взысканій опредѣлить не возможно, такъ какъ дѣла находятся частію въ административномъ производствѣ, частію же въ подлежащихъ судебныхъ учрежденіяхъ.

Вѣдомость о числѣ въ каждомъ изъ уѣздовъ Плоцкой губерніи винокуренныхъ, пиво и медоваренныхъ, а также водочныхъ заводовъ, съ обозначеніемъ суммъ учтеннаго и поступившаго акциза за 1891 годъ.

№	НАЗВАНІЕ ЗАВОДОВЪ.	Сумма учтеннаго акциза.		Сумма поступившаго акциза.	
		Руб.	коп.	Руб.	коп.
По винокуреннымъ заводамъ.					
<i>Плоцкаго уѣзда:</i>					
1	Смошево № 10	31903	99	29007	99
2	Трембки № 11	120939	46 ¹ / ₄	130900	07
3	Крочево № 12	244521	53	196472	74

№	НАЗВАНІЕ ЗАВОДОВЪ.	Сумма учетнаго акциза.		Сумма поступившаго акциза.	
		Руб.	коп.	Руб.	коп.
4	Залуски № 14	136283	85 ³ / ₄	109169	19
5	Вронскъ № 16	151802	21 ¹ / ₄	70841	47 ¹ / ₄
6	Радзыминъ № 17	189785	21	37373	35
7	Цѣкинъ № 18	48530	21 ³ / ₄	45950	90
	Итого	923766	48	619715	71 ¹ / ₄
<i>Литовская уезда:</i>					
8	Скемпе № 1	159515	69 ¹ / ₂	37211	86
9	Сѣдино № 4	62570	79 ¹ / ₄	59135	69
10	Цѣлухово № 98	48080	48 ¹ / ₄	21710	12
	Итого	270166	97	118057	67
<i>Ратинская уезда:</i>					
11	Окалево № 85	52639	80 ³ / ₄	33607	02
12	Скривильно № 86	63150	21 ¹ / ₄	21825	37
	Итого	115790	02	55432	39
<i>Млавская уезда:</i>					
13	Гржибово-Виндыки № 50	55377	90	53977	99
14	Зелена № 62	142248	07 ¹ / ₄	37998	91
15	Любовидзь № 83	112018	98	19410	77
16	Ровозино № 82	268431	85 ¹ / ₂	18013	91
	Итого	578076	80 ³ / ₄	129401	58
<i>Цыгановская уезда:</i>					
17	Либерадзь № 27	158020	25 ¹ / ₂	68384	14
	ВСЕГО	2045820	53 ¹ / ₄	990991	49 ¹ / ₄
По пивовареннымъ заводамъ.					
<i>Плоцкая уезда:</i>					
1	Машево № 6	11076	"	10821	"
2	Вышегородъ № 15	704	"	748	"
	Итого	11780	"	11569	"
<i>Плонская уезда:</i>					
3	Новое-Място № 10	72	"	72	"
4	Брочево № 22	6637	40	6638	20
	Итого	6709	40	6710	20
<i>Серпецкая уезда:</i>					
5	Рационъ № 11	520	"	520	"
6	Жуromинъ № 13	429	"	429	"
7	Серпецъ № 64	2331	60	2262	"
	Итого	3280	60	3211	"

№	НАЗВАНІЕ ЗАВОДОВЪ.	Сумма учтеннаго акциза.		Сумма поступившаго акциза.	
		Руб.	коп.	Руб.	коп.
	<i>Млавскаго уѣзда:</i>				
8	Млава № 27	660	"	660	"
9	Млава № 44	658	"	644	"
10	Шренскъ № 41	147	40	147	40
11	Шренскъ № 7	132	"	118	80
	Итого	1597	40	1570	20
	<i>Праснишскаго уѣзда:</i>				
12	Праснышъ № 33	1100	80	1075	20
13	Геленевъ № 38	763	60	763	60
14	Хоржеле № 40	1115	20	1115	20
15	Войтуство Праснышъ № 3	71	"	71	"
	Итого	3050	60	3025	"
	<i>Цѣхановскаго уѣзда:</i>				
16	Щуржинъ № 9	268	60	268	60
17	Цѣхановъ № 18	4693	80	4667	40
	Итого	4962	40	4936	"
	<i>Липновскаго уѣзда:</i>				
18	Глодово № 14	5778	"	5670	"
	<i>Рылинскаго уѣзда:</i>				
19	Русиново № 5	1419	60	1419	60
	ВСЕГО	38578	"	38111	"
	По медовареннымъ заводамъ.				
	<i>Плоцкаго уѣзда:</i>				
1	Плоцкъ № 9	5	"	5	"
	<i>Плонскаго уѣзда:</i>				
2	Плонскъ № 2	5	"	5	"
3	Плонскъ № 3	5	"	5	"
	<i>Млавскаго уѣзда:</i>				
4	Млава № 6	20	"	20	"
5	Млава № 10	15	"	15	"
	<i>Праснишскаго уѣзда:</i>				
6	Праснышъ № 1	15	"	15	"
	ВСЕГО	65	"	65	"
1	Плоцкий водочный заводъ № 5	1685	04	2962	46

д) **Натуральная повинности.**

Въ числѣ натуральныхъ повинностей по прежнему отбывались: квартирная, подводная, дорожная и воинская.

1. **Квартирная повинность.** Квартиры для войскъ и помѣщенія подъ хозяйственныя ихъ заведенія отводимы были въ натурѣ, въ домахъ городскихъ и сельскихъ обывателей, или же, согласно поступившимъ требованіямъ отъ нѣкоторыхъ частей войскъ, отпускались деньги на руки, для найма таковыхъ своимъ попеченіемъ, согласно Высочайше утвержденному 2-го мая 1886 г. мнѣнію Государственнаго Совѣта о возвышеніи воинскихъ квартирныхъ окладовъ въ Царствѣ Польскомъ и о передачѣ тамъ квартирнаго сбора въ Министерство Финансовъ, въ размѣрахъ, опредѣленныхъ табелями лит. А и Б, приложенными къ тому же мнѣнію Государственнаго Совѣта.

Квартирнымъ довольствіемъ въ теченіе минувшаго 1891 г. пользовались слѣдующія части войскъ:

- а) Управление 1-ой Стрѣлковой бригады;
- б) 1-ый и 2-ой Стрѣлковые полки;
- в) Штабъ 15-ой Кавалерійской дивизіи;
- г) 18-ый драгунскій Клястицкій Его Королевскаго Высочества Великаго Герцога Гессенскаго полкъ;
- д) Донской казачій № 6-ой полкъ;
- е) 4-ый Полевой Инженерный паркъ;
- ж) 6-ая батарея 60-й Артиллерійской бригады;
- з) 12-ая Конно-Артиллерійская батарея;
- и) 32-ой Кременчугскій полкъ;
- й) Уральскій казачій № 3-ій полкъ;
- к) 47-ой драгунскій Татарскій полкъ;
- л) 48-ой драгунскій Украинскій полкъ;

м) Жандармскія Управленія;

н) 1-а рота 21-го пѣхотнаго Муромскаго Его Императорскаго Высочества Великаго Князя Константина Николаевича полка (въ городѣ Праснышѣ);

о) Земская стража.

Сверхъ означенныхъ частей войскъ были расположены:

п) Плоцкая и Цѣхановская мѣстныя уѣздныя команды;

р) 6-й и 7-й Пантонные баталіоны;

с) 1-й и 2-й Зегржскіе крѣпостные пѣхотные баталіоны;

т) 2-я вылазочная батарея Новогеоргіевской Крѣпостной Артиллеріи;

у) Плоцкій и Праснышскій продовольственные магазины;

ѳ) Помѣховско-гигіеническо-санитарная станція.

х) 1-ый, 2-ой, 3-й и 4-ый Новогеоргіевскіе крѣпостные пѣхотные баталіоны, а также крѣпостныя части и управленія Новогеоргіевской крѣпости.

Квартиры для чиновъ Земской стражи отводимы были въ натурѣ, въ домахъ городскихъ и сельскихъ обывателей, согласно тарифу, приложенному къ ст. 10 Высочайше утвержденнаго 31-го мая 1868 г. Положенія о новой раскладкѣ квартирнаго сбора въ губерніяхъ Царства Польскаго, помѣщенія же подъ хозяйственныя заведенія той же стражи отводились въ натурѣ въ размѣрѣ тарифа, приложеннаго къ параграфу 1-му Положенія, утвержденнаго 6. Совѣтомъ Управленія Царства отъ 9-го сентября 1866 года.

Общая численность войскъ въ Плоцкой губерніи, за исключеніемъ жандармскихъ управленій, земской стражи и воинскихъ частей, расположенныхъ въ Новогеоргіевской крѣпости, простиралась до 14,500 человекъ.

При расположеніи вышеупомянутыхъ частей войскъ, въ отчетномъ году, какъ и въ прежнее время, обращено было вниманіе, чтобы полко-

вые и баталіонные штабы находились въ тѣхъ мѣстностяхъ, гдѣ существуютъ казарменные помѣщенія.

II. Подводная повинность. Поставка жителями Плоцкой губерніи подводъ для войскъ и лицъ другихъ учрежденій производится по очереди, для чего ведутся особые списки, по городамъ—въ магистратахъ, а по селеніямъ—въ гминныхъ управленіяхъ.

Поставляемыя подводы подраздѣляются на двѣ категоріи: платныя и бесплатныя.

Платныя подводы, на основаніи правилъ, утвержденныхъ постановленіемъ 6. Совѣта Управленія Царства отъ 22-го апрѣля (4-го мая) 1858 г. поставляются: войскамъ, чинамъ земской стражи и на этапныя пункты, съ платою по 4 коп. за двуконную подводу съ версты. Поставляются также платныя подводы, по таксѣ почтовыхъ прогоновъ, на дорогахъ, гдѣ нѣтъ почтовыхъ лошадей, чинамъ мѣстной администраціи, чинамъ крестьянскихъ учрежденій и акцизнаго вѣдомства, а также офицерамъ пограничной стражи и таможеннымъ чиновникамъ, при проѣздахъ ихъ по дѣламъ службы.

Бесплатныя подводы, на основаніи дѣйствующихъ постановленій, поставляются:

- a) чинамъ судебнаго вѣдомства и врачамъ, при производствѣ вскрытій мертвыхъ тѣлъ;
- б) медицинскимъ чиновникамъ и ветеринарамъ, при проѣздахъ для привитія оспы по гминамъ и въ случаѣ появленія эпидемическихъ либо эпизоотическихъ болѣзней;
- в) нижнимъ чинамъ наблюдательнаго корпуса жандармовъ, при разѣздахъ по дѣламъ службы;
- г) для неимущихъ больныхъ, отправляемыхъ въ больницы, и
- д) чинамъ гминной полиціи, для разѣздовъ по дѣламъ службы.

Прилагаемая ведомость показывает количество поставленных въ 1891 г. обывательскихъ подводъ жителями Плоцкой губерніи.

Количество поставленныхъ подводъ.	ВЪ ТОМЪ ЧИСЛѢ:			Всего поставлено подводъ въ 1891 году.		На сумму	
	Платныхъ на основаніи правилъ 29-го апрѣля 1898 г.	Платныхъ по таксѣ по чинамъ провоза въ годѣ.	Безплатныхъ.	Платныхъ.	Безплатныхъ.	Руб.	коп.
Одноконныя . . .	5351	223	844	5574	844	2390	20
Двухконныя . . .	3575	475	8545	4050	8545	3537	56
Трехконныя . . .	8	7	—	15	—	27	65
Четырехконныя . . .	11	31	17	42	17	107	31
Итого .	8945	736	9406	9681	2406	6962	81

III. Дорожная повинность. На основаніи Высочайше утвержденныхъ, 19-го іюня 1870 г., правилъ о порядкѣ содержанія земскихъ дорогъ въ здѣшнемъ краѣ, содержаніе 2-о-разрядныхъ дорогъ и находящихся на нихъ мостовъ производится гминною повинностью.

Раскладка этой повинности между жителями и установленіе порядка отбыванія оной предоставлены гминнымъ сходамъ, а наблюденіе за отбываніемъ этой повинности возложено на гминныхъ войтовъ.

Содержаніе же земскихъ дорогъ 2-го разряда на городскихъ земляхъ отнесено къ обязанности городскихъ обществъ.

Для отбыванія гминной повинности въ 1891 году, по постройкѣ, ремонтнровкѣ и вообще содержанію 2-о-разрядныхъ дорогъ и находящихся на нихъ мостовъ, употреблено было натурою 34,613 пѣшихъ дней и 13,333 конныхъ дней и наличными деньгами, въ замѣнъ натуральной повинности, 8,673 руб. 31 1/2 коп.

Земскія дороги 3-го разряда положено, на основаніи вышесказанныхъ правилъ, содержать на счетъ сельскихъ обществъ или владѣльцевъ, черезъ земли которыхъ онѣ пролегаютъ.

IV Военная повинность. Призыву къ исполненію военной повинности въ 1891 г. подлежало по всей губерніи . . . 5,740 челов.

Въ томъ числѣ метало жеребья:

христіанъ	4,924	•
евреевъ	816	•
<hr/>		
Итого	5,740	•

По разверсткѣ назначено къ поступленію на службу 1732 •

Поступило: христіанъ	1,496	•
евреевъ	234	•
<hr/>		
Итого	1,730	•

Въ недоборѣ—два еврея.

Въ числѣ принятыхъ заключается:

а) имѣющихъ право на сокращенные сроки службы по 1, 2 и 3 пун. 56 ст. Уст. о военной повинности	9	•
На общій срокъ	1,721	•
б) умѣющихъ читать и писать или только читать	424	•
и безграмотныхъ	1,297	•
в) по происхожденію: русскихъ	6	•
поляковъ	1,371	•
нѣмцевъ	119	•
и евреевъ	234	•
г) по вѣроисповѣданію: православныхъ	6	•
прочихъ христіанъ	1,490	•
и евреевъ	234	•
д) холостыхъ	1,623	•
женатыхъ	107	•

III.

Общественное благоустройство и благочиніе.

а) Казенныя и общественныя зданія.

Казенныя и общественныя зданія въ Плоцкой губерні заняты болышою частію присутственными мѣстами, а частію отданы подъ военныя и другія правительственныя учрежденія.

Одни изъ этихъ зданій содержатся на счетъ казенныхъ суммъ, ежегодно отпускаемыхъ по смѣтѣ Министерства Внутреннихъ Дѣлъ, а другія на счетъ городскихъ и общественныхъ суммъ.

Въ отчетномъ году сдѣланы слѣдующія новыя постройки, перестройки и исправленія.

На счетъ казенныхъ суммъ.

Въ губернскомъ городѣ Плоцкѣ:

1) Произведенъ капитальный ремонтъ зданія Епархіальнаго Римско-Католическаго кафедральнаго костела, за сумму 15.005 руб. 18 коп., ассигнованную Министерствомъ Внутреннихъ Дѣлъ,—съ подряда, подъ наблюдениемъ особо назначеннаго техническо-строительнаго комитета.

2) Построены также съ подряда каменный трехэтажный административный флигель при Плоцкихъ тюремныхъ замкахъ, за сумму 18,778 руб. 56 коп.

3) Въ казенныхъ строеніяхъ б. солянаго магазина, находящихся въ пользованіи войскъ, произведены тоже съ подряда ремонтныя работы, за сумму 1,360 руб. 99 коп.

4) Въ трехэтажномъ зданіи слѣдственной тюрьмы произведена капитальная реконструкція двухъ калориферныхъ аппаратовъ, съ построй-

кою таковыхъ по новѣйшей системѣ вентиляціи и пневматическаго отопленія всѣхъ тюремныхъ помѣщеній—за контрактную съ торговымъ домомъ „Кукшъ и Литке“ въ гор. Варшавѣ сумму 7,838 руб 2 коп.

5) Произведена ремонтровка зданія Плоцкой женской гимназіи подряднымъ способомъ, за сумму 1,105 руб 29 к.

6) Въ тѣхъ-же тюремныхъ зданіяхъ произведены хозяйственнымъ способомъ, подъ наблюденіемъ особо установленнаго комитета, обыкновенныя ремонтровки изъ суммы 1,000 руб., отпускаемой ежегодно Главнымъ Тюремнымъ Управленіемъ.

7) Въ зданіи Плоцкаго Губернскаго Правленія произведенъ обыкновенный ремонтъ, за сумму 650 руб. хозяйственнымъ способомъ подъ наблюденіемъ комитета.

8) На городскомъ участкѣ земли, у берега рѣки Вислы, трудами 1-го Стрѣлковаго полка возведено каменное одноэтажное зданіе на складахъ, съ устройствомъ въ такомъ паровой бани съ дезинфекціонною камерою и обширнымъ отдѣленіемъ съ ваннами, за сумму до 10,000 руб.

Въ уѣздныхъ городахъ:

9) Въ Серпецѣ возведены частнымъ предпринимателемъ по плану, одобреннымъ временно-командующимъ войсками Варшавскаго Военнаго Округа, обширныя деревянныя постройки для 12-ой Конно-Артиллерійской батареи съ соответственными помѣщеніями для орудій, ящиковъ, повозокъ, караульни съ особою комнатою гауптвахты для арестантовъ, казармою для 181 человѣка, конюшнею на 186 лошадей и для другихъ батарейныхъ надобностей, всего на сумму до 23,000 руб.

10) Въ Рыпинѣ возведены деревянныя постройки съ соответственными въ таковыхъ помѣщеніями казармъ для Пограничной стражи Рыпинской бригады, за сумму 14,000 руб., по смѣтѣ Таможеннаго вѣдомства.

11) Въ семи казенныхъ зданіяхъ уѣздныхъ управленій производилась обыкновенныя ремонтровки, относящіяся къ поддержанію пост-

роекъ въ исправномъ состояніи, изъ общей суммы 998 руб., назначенной по смѣтѣ Министерства Внутреннихъ Дѣлъ.

12) Въ гор. Праснышѣ, кромѣ того, произведенъ съ подряда капитальный ремонтъ казеннаго зданія, въ которомъ помѣщается уѣздное управленіе, за сумму 11,957 руб. 38 коп.

13) Въ казенныхъ строеніяхъ б. солянаго магазина въ пос. Шренскѣ, находящихся въ пользованіи войскъ, произведены мелкія ремонтныя работы, на сумму 143 руб. 43 коп.

На счетъ городскихъ суммъ.

Въ губернскомъ городѣ Плоцкѣ:

1) Въ городской недвижимости, подъ названіемъ „Черный Дворъ“, занимаемой Конно-Артиллерійскою батареею, произведена ремонтровка строеній, за сумму 519 руб. 5 коп.

2) Въ городскомъ зданіи № 100 б, занимаемомъ казармами Стрѣльцоваго баталіона, построена трехъэтажная чугунная лѣстница, взаменъ прежде существовавшей деревянной, за сумму 2,546 руб.

3) На углу Коллегіальной и Миссіонерской улицъ, испорченный деревянный мостикъ замѣненъ желѣзнымъ, за сумму 327 руб. 44 коп.

4) Въ районѣ гор. Плоцка произведена ремонтровка второразрядныхъ шоссеиныхъ дорогъ, за сумму 640 руб.

Въ уѣздахъ:

5) Въ гор. Вышегородѣ, Плоцкаго уѣзда, отремонтировано двухъэтажное зданіе магистрата, за сумму 1,391 руб. 52 коп.

6) Въ гор. Закрочимѣ, Плоцкаго уѣзда, перестроены отхожія мѣста, за сумму 184 руб.

7) Въ гор. Липиѣ отремонтированы: зданіе мѣстнаго магистрата, за сумму 418 руб. 9 коп.; сарай для пожарныхъ инструментовъ и мясные ряды, за сумму 2,243 руб. 27 коп.

8) Въ гор. Серпецѣ произведена ремонтровка зданія мѣстнаго магистрата, за сумму 217 руб. 67 коп.

9) Въ гор. Праснышѣ построено каменное одноэтажное зданіе для пожарныхъ городскихъ инструментовъ съ особымъ отдѣленіемъ для полковой церкви, хозяйственнымъ способомъ, за сумму 3,457 руб. 12 коп.

10) Въ гор. Цѣхановѣ произведены мелкія ремонтировки въ зданіи магистрата, за сумму 40 руб. 54 коп.

11) Также отремонтирована скотобойня, за сумму 174 руб. 42 коп.

На счетъ общественныхъ суммъ.

Въ губернскомъ г. Плоцкѣ:

1) Отремонтированъ жилой домъ № 185б на фольваркѣ, принадлежащемъ больницѣ Св. Троицы, за сумму 570 руб. 96 коп.

Въ уѣздахъ:

2) Въ Римско-Католическихъ приходскихъ костелахъ, Плоцкаго уѣзда, произведены капитальныя ремонтировки, именно: въ селеніи Гора, за сумму 1,278 руб. 31 коп.; въ селеніи Ленгъ, за сумму 2,839 руб. 26 коп. и въ посадѣ Дробинѣ, за сумму 870 руб. 26 коп., всѣ хозяйственнымъ способомъ, подъ наблюдениемъ мѣстныхъ церковныхъ дозоровъ.

3) Отремонтированы хозяйственныя строенія при домѣ настоятеля прихода, въ г. Добржинѣ на рѣкѣ Вислѣ, за сумму 300 руб.

4) Въ пос. Хоржеле, Праснышскаго уѣзда, построенъ одноэтажный каменный домъ съ приспособленіемъ онаго подъ помѣщеніе гминнаго училища, за сумму 2,000 руб.

5) Въ гор. Вышегородѣ, Плоцкаго уѣзда, отремонтирована еврейская молельня, за сумму 431 руб. 30 коп.

Частныя постройки.

Въ теченіе 1891 года, по утвержденнымъ планамъ, возведены въ городахъ и посадахъ Плоцкой губерніи слѣдующія каменные и деревянные строенія:

Въ городѣ Плоцкѣ:

1. Каменный 3-хъэтажный жилой флигель 1. Каменныхъ одноэтажныхъ флигелей и пристроекъ при фронтowychъ домахъ 8. Деревянныхъ

въ каменные столбы хозяйственныхъ строеній 6. Стоимость этихъ построекъ простирается до 12,000 рублей.

Въ уѣздахъ и посадахъ

Цѣхановскій уѣздъ:

На мѣсто стараго построень новый каменный пивоваренный заводъ „Гамбринусъ“, въ гор. Цѣхановѣ; новая каменная солодовня; каменный домикъ для рабочихъ и достроена вторая половина существующаго уже каменнаго ледника. Стоимость же новыхъ построекъ составляетъ 19,400 руб. Независимо сего построено въ гор. Цѣхановѣ 8 деревянныхъ хозяйственныхъ строеній, стоимостью до 6,000 руб.

Липновскій уѣздъ:

Въ гор. Липнѣ построень одинъ 2-хъэтажный, одинъ одно-этажный каменные дома и два деревянныя хозяйственныя строенія, стоимостью до 7,500 руб.

Въ пос. Скемпе построень одинъ каменный одно-этажный домъ, стоимостью 1,000 руб.

Праснышскій уѣздъ:

Въ пос. Хоржеле построень одинъ деревянный домъ, въ коемъ помѣщается кордонъ пограничной стражи и пять различныхъ хозяйственныхъ строеній, стоимостью 4,900 руб.

Въ пос. Яновѣ построень одинъ жилой домъ и два хлѣбныхъ сараи, стоимостью 1,440 руб.

Въ городахъ: Плонскѣ, Млавѣ, Рыпинѣ и Серпецѣ, а также въ посадахъ—Вѣльскѣ и Дробинѣ—возведено каменныхъ и деревянныхъ жилыхъ домовъ и хозяйственныхъ строеній 17; стоимость которыхъ составляетъ сумму до 20,000 руб.

Общій оборотъ капиталовъ по сказаннымъ работамъ составляетъ сумму 198,526 руб. 6 коп.

б) Дороги, мосты и перевозки.

1. Дороги. Въ предѣлахъ Плоцкой губерніи пролегаетъ Привислинская желѣзная дорога черезъ крѣпость Новогеоргіевскъ и уѣздные города Цѣхановъ и Млаву до прусской границы, прорѣзывая три уѣзда губерніи: Плонскій, Цѣхановскій и Млавскій, на протяженіи 63 верстѣ. Станціи этой дороги находятся: въ Новогеоргіевскѣ, Гонсоцинѣ, Цѣхановѣ, Конопкахъ и Млавѣ.

Шоссейныхъ Государственныхъ трактовъ, состоящихъ въ непосредственномъ завѣдываніи правленія Варшавскаго Округа Путей Сообщенія, находится въ губерніи только 17 верстѣ, по направленію отъ Новогеоргіевской крѣпости въ гор. Вѣлостокъ, Гродненской губерніи; такъ какъ шоссе это проходитъ по границамъ губерніи, вдоль сплавной рѣки Нарева, то и не имѣетъ для губерніи особеннаго значенія.

Единственныя улучшенныя пути сообщенія въ губерніи составляютъ шоссейныя дороги, построенныя въ прежнее время шарварковыми средствами, а въ послѣднее—на суммы губернскаго земскаго дорожнаго сбора; всего построено по конецъ 1891 года на протяженіи 493 верстѣ 11½ сажени. Въ томъ числѣ имѣется вымощенной дороги черезъ посады и города 18 верстѣ 261 саж. и шоссированной 474 вер. 250½ саж.; каковыми дорогами губернской гор. Плоцкъ соединенъ съ 6-тью уѣздными городами: Млавою, Праснышемъ, Цѣхановомъ, Плонскомъ, Серпцеомъ и Липноомъ.

Съ 1871 года, на основаніи Высочайше утвержденнаго, 19-го іюня 1870 г., Положенія о содержаніи земскихъ дорогъ въ губерніяхъ здѣшняго края, всѣ тракты съ участками шоссейныхъ дорогъ раздѣлены на губернскіе и уѣздные. Къ губернскимъ 1-о-разряднымъ относятся 333 вер. 363½ саж., а къ уѣзднымъ 2-о-разряднымъ причислена осталая часть шоссейныхъ и вымощенныхъ участковъ, въ количествѣ 159 вер. 148 саж.

Перворазрядныя губерскія дороги имѣють слѣдующія протяженія:

1) Плоцко-Варшавскій трактъ	81 вер.	294 саж.
2) Плоцко-Млавскій, иначе Млавско-Кенигсбергскій трактъ	86	300
3) Цѣхановско-Праснышско Пултускій трактъ	39	457½
4) Липновско-Влоцлавскій трактъ	21	131
5) Рыпинско-Добржинскій трактъ	24	300
6) Вѣльско-Серпецкій трактъ	22	155
7) Привислинско-Плоцко-Вышегородскій тр.	10	200
8) Дорога отъ гор. Млавы до станціи Привислинской желѣзной дороги	2	100
9) Дорога отъ города Цѣханова до станціи Привислинской желѣзной дороги	1	189
10) Серпецко-Липновскій трактъ	19	47
11) Цѣхановско-Раціонжскій трактъ	24	190
<hr/>		
Всего	333	363½

Ремонтировка и дальнѣйшая постройка шосейныхъ участковъ, расположенныхъ по направленіямъ 1-о-разрядныхъ губерскихъ дорогъ, производится подряднымъ способомъ, на суммы губернскаго дорожнаго сбора, по смѣтамъ и проектамъ, утвержденныхъ Плоцкимъ Губернскимъ Правленіемъ.

На ремонтровку губерскихъ шосейныхъ дорогъ, составлявшихъ въ началѣ 1891 года 329 верстъ 163½ саж., расходы изъ суммъ губернскаго дорожнаго сбора въ теченіе того же 1891 года составляютъ:

а) на ремонтровку шосейныхъ участковъ	50,372 руб.	86 коп.
б) на починку и перестройку мостовъ и подземныхъ водо-отводныхъ цементныхъ трубъ и каменныхъ каналовъ	8,277	12

а) на покупку и починку дорожныхъ орудій и инструментовъ	278 руб. 3 коп.
б) на содержаніе личнаго состава дорожной службы	12,431 „ 25 „
<hr/>	
Итого	71,359 руб. 26 коп.

Въ счетъ этой суммы ассигновано по конецъ 1891 года 67,941 р. 28 к., а остальная часть 3,417 р. 98 к. будетъ ассигнована по размотрѣніи документовъ по нѣкоторымъ сооруже́ніямъ.

Такимъ образомъ, ремонтровка одной версты губернскаго шоссе (329 вер. 163¹/₂ саж.) обошлась въ продолженіе 1891 г., среднимъ числомъ, 216 р. 68 к.

Представляемая таблица указываетъ, сколько и какихъ издержекъ приходится, среднимъ числомъ, на ремонтровку одной версты 1-о-разрядныхъ губернскихъ шоссе́йныхъ дорогъ.

НА ВЕРСТУ ПРИХОДИТСЯ ИЗДЕРЖЕКЪ.														
Кубиче- скихъ саженей щебня.	По поставкѣ булыжника и разбитіи его въ щебень.		По содержа- нію въ исправ- ности мостовъ и трубъ.		По очисткѣ бортовъ и усту- пковъ канавъ, разсыпкѣ щеб- ня и устройству дренажей.		По отчисле- нію 4 проц. въ пользу техниковъ.		По содержанію кондукторовъ и дорожныхъ сторожей.		По покупкѣ или починкѣ дорож- ныхъ орудій и инструментовъ. итд.		Всего содер- жаніе одной версты сто- итъ.	
	Р	у	б	л	и	и	к	о	п	ѣ	й	к	и	Р
6	133	50	24	16 ¹ / ₂	13	57 ¹ / ₂	6	85	37	74 ³ / ₄	84 ¹ / ₄	216	68	

Второаразрядныя уѣздныя дороги, вмѣстѣ съ находящимися на нихъ шоссе́йными участками, содержались въ 1891 г. въ исправности гминой повинностью.

Второаразрядныхъ дорогъ въ губерніи по конецъ 1891 г. числилось 1,474 версты 379¹/₂ саж.

Въ томъ числѣ:

вмощенныхъ участковъ 6 вер. 440¹/₂ саж.

поссированныхъ участковъ 152 вер. 207¹/₂ саж.
 грунтовыхъ дорогъ 1,315 „ 231¹/₂ „

Итого . 1,474 вер. 379¹/₂ саж.

Помѣщаемая здѣсь вѣдомость улучшеннымъ путямъ сообщенія ук-
 зываетъ, сколько таковыхъ приходится на 1-ну квадратную милю про-
 странства губерніи, по каждому уѣзду отдѣльно:

Наименованіе уѣздовъ.	Протяженіе дорогъ въ верстахъ и саженьяхъ.						Затѣмъ надъ общаго про- таженія улучшенныхъ дорогъ на 1 милю при- ходится верстъ.	Пространство уѣздовъ въ квадратныхъ миляхъ.
	Государствен- ныхъ дорогъ.	Улучшенныя въ 1891 году пути сообщенія.			ВСЕГО.			
		Губернскихъ 1-о-разряд- ныхъ дорогъ.	Уѣздныхъ 2-о-разряд- ныхъ поссе- рованныхъ и вымощен- ныхъ дорогъ.	Итого.				
В Е Р С Т Ъ И С А Ж Е Н Е Й.								
Плоцкій	„	82 285	2 348 ¹ / ₂	85 133 ¹ / ₂	85 133 ¹ / ₂	3, „	24, „	
Плонскій	17	46 429	21 97	68 26	85 26	3, „	23, „	
Млавскій	„	46 „	14 302 ¹ / ₂	60 302 ¹ / ₂	60 302 ¹ / ₂	2, „	24, „	
Праснышскій	„	15 219	17 272	32 491	32 491	1, „	23, „	
Рыпинскій	„	24 300	9 319	34 119	34 119	1, „	21, „	
Липновскій	„	33 267	29 31	62 298	62 298	2, „	29 „	
Серпецкій	„	34 246	34 93	68 339	68 339	3, „	21, „	
Цѣхановскій	„	50 117, „	30 185	80 302 ¹ / ₂	80 302 ¹ / ₂	4, „	19, „	
Итого	17	333 363 ¹ / ₂	159 148	493 11 ¹ / ₂	510 11 ¹ / ₂	2, „	188	

2. Мосты. Большихъ мостовъ на поссейныхъ и главнѣйшихъ
 грунтовыхъ дорогахъ 131, въ томъ числѣ снабженныхъ тарифами 16 мо-
 стовъ, а именно:

Въ городѣ Плоцкѣ:

1) Плашкоутный мостъ на рѣкѣ Вислѣ.

Въ Липновскомъ уѣздѣ:

2) Плашкоутный мостъ на рѣкѣ Вислѣ при деревнѣ Шпеталь-
 дольный, напротивъ города Влоцлавска, Варшавской губерніи.

Въ Плонскомъ уѣздѣ:

3) Въ гор. Плонскѣ, на рѣкѣ Плонкѣ, по 2-о-разрядной дорогѣ изъ гор. Плонска въ городъ Цѣхановъ.

4) Въ посадѣ Сохоцинѣ на судоходной рѣкѣ Вкрѣ (Дзядувкѣ), на 2-о-разрядной дорогѣ изъ посада Сохочина въ городъ Плонскъ

5) Въ деревнѣ Борково, на тойже рѣкѣ Вкрѣ, на 2-о-разрядной шоссейной дорогѣ изъ деревни Пржиборовице, находящейся на губернскомъ 1-о-разрядномъ Плоцко-Варшавскомъ трактѣ въ гор. Пултускѣ, Ломжинской губерніи.

6) Въ дер. Помѣхово, на той же рѣкѣ Вкрѣ, на Государственномъ Вѣлостокскомъ шоссейномъ трактѣ.

7) Въмѣстѣ стараго перевоза имѣется тарифный мостъ на рѣкѣ Вкрѣ, при деревнѣ Колозомбѣ, на 3-тее разрядной дорогѣ отъ города Плонска въ посадъ Нове-място.

Въ Рыпинскомъ уѣздѣ:

8) На рѣкѣ Дрвенцѣ, при посадѣ Добржинѣ, противъ прусскаго города Голуба.

Въ Цѣхановскомъ уѣздѣ:

9) Въ городѣ Цѣхановѣ, на рѣкѣ Лыдынѣ, на 1-о разрядной подъѣздной шоссейной дорогѣ, ведущей къ станціи Привислинской желѣзной дороги.

10) Въ деревнѣ Сонскѣ, на рѣкѣ Сонѣ, на 2-о-разрядной дорогѣ изъ города Цѣханова въ посадъ Насельскъ, Ломжинской губерніи.

Въ Праснышскомъ уѣздѣ:

11) Въ городѣ Праснышѣ, на рѣкѣ Венгеркѣ, на 1-о-разрядной губернской дорогѣ изъ города Прасныша въ городъ Маковъ, Ломжинской губерніи.

12) Въ посадѣ Хоржеле, на рѣкѣ Оржицѣ, на 2-о-разрядной дорогѣ изъ посада Хоржеле въ городъ Праснышъ.

13) Въ деревнѣ Улятово-Адамы, на рѣкѣ Улятово, на 3-тѣе-разрядной дорогѣ изъ города Прасныша въ посадь Хоржеле.

Въ Млавскомъ уѣздѣ:

14) Въ деревнѣ Стржегово, на рѣкѣ Вкрѣ (Дзялдувкѣ), на 1-о-разрядной губернской шоссевой Плоцко-Млавской дорогѣ существуетъ два моста.

Въ Серпецкомъ уѣздѣ:

15) Въ деревнѣ Држазга, на рѣкѣ Вкрѣ (Дзялдувкѣ), на 3-тѣе-разрядной дорогѣ изъ посада Вѣжуниа въ посадь Радзановъ.

3. Перевозы. Въ предѣлахъ Плоцкой губ. находятся слѣдующіе перевозки на рѣкѣ Вислѣ, отдѣляющей Плоцкую губернію отъ Варшавской:

Въ Плонскомъ уѣздѣ:

a) близъ города Закрочима, у колоніи Утрата.

Въ Плоцкомъ уѣздѣ:

б) при городѣ Вышегородѣ.

Въ Лвиновскомъ уѣздѣ:

в) Въ деревнѣ Муржиново,

г) при городѣ Добржинѣ,

д) между деревнею Старковецъ и городомъ Нешавою, Варшавской губерніи,

е) между деревнею Дзиково и посад. Цѣхоцинокъ, той же губерніи.

в) **Почты и телеграфы.**

Въ Плоцкой губерніи существуетъ шесть почтово-телеграфныхъ конторъ, въ городахъ: Плоцкѣ, Млавѣ (пограничная), Праснышѣ, Цѣхановѣ, Ляпнѣ и Новогоргиевскѣ, а также шесть почтово-телеграфныхъ отдѣленій: въ Закрочимѣ, Рышинѣ, Плонскѣ, Серпецѣ, Добржинѣ на Вислѣ и Любичѣ.

Число почтовых станцій и содержимых на них почтарей и лошадей опредѣляется слѣдующей таблицей:

№ по порядку.	Наименованіе станцій.	Положено содержать.	
		Почтарей.	Лошадей.
1	Бѣльскъ	2	4
2	Бѣжунь	2	4
3	Вышегородъ	2	3
4	Добржинь на рѣкѣ Вислѣ	3	5
5	Закрочимъ	3	6
6	Збойно	3	6
7	Липно	4	7
8	Млава	3	6
9	Пловскъ	3	6
10	Плоцкъ	4	10
11	Праснышъ	3	6
12	Раціонжъ	2	4
13	Рышинъ	2	4
14	Серпецъ	2	4
15	Старожебы	3	6
16	Стржегово	2	4
17	Цѣхановъ	2	4
18	Щренскъ	2	4
Итого		47	93

Изъ этой таблицы, между прочимъ, усматривается, что въ 1891 году число почтарей и лошадей осталось безъ измѣненія.

Протяженіе телеграфныхъ линій составляло 281¹/₄ версту и проводовъ 913¹/₄ версть, подводнаго кабеля чрезъ рѣку Вислу у г. Плоцка, въ одну жилу, 402 сажени.

Получено всякаго рода корреспонденціи 2,266,494 штуки, менѣе прошлаго года на 381,176. Обмѣнено всѣхъ телеграммъ 80,729, болѣе 1890 года на 9,412. Выручено дохода 75,691 руб. 69 коп., менѣе 1890 года на 7,191 руб.

г) Народная нравственность.

(Прилагается вѣдомость № 5).

Нижеслѣдующія статистическія данныя указываютъ на признаки весьма замѣтнаго возвышенія народной нравственности; такъ, число преступленій съ каждымъ годомъ уменьшается: въ отчетномъ году всѣхъ преступленій было 13,786 (меньше противъ 1890 года на 15), по которымъ осуждено 10,493 челов., меньше противъ 1890 г. на 1,715 человѣкъ.

По роду преступленій, какъ и прежде, первое мѣсто занимаютъ преступленія противъ личности, которыя составляли 6,432 (болѣе противъ 1890 г. на 69). Далѣе идутъ преступленія: противъ частной собственности 3,835 (болѣе противъ 1890 года на 152), противъ личности Государства 3,148 (меньше 1890 года на 188) и противъ собственности Государства 366 (меньше 1890 года на 120).

Въ числѣ осужденныхъ было женщинъ 2,016 (меньше 1890 года на 350), изъ коихъ болѣе всего по преступленіямъ противъ чести вообще, именно 959, меньше однако прошлагодняго. По сословіямъ болѣе всего приходится осужденныхъ на мѣщанъ (3,060) и крестьянъ (6,960), меньше тѣхъ и другихъ противъ 1890 года на 1,540 человѣкъ.

Что касается возраста преступниковъ, то наиболѣе ихъ было отъ 26 до 30 лѣтъ, именно 3,153, и меньше всего ниже 17 и свыше 60 лѣтъ.

Нижеслѣдующая вѣдомость показываетъ движеніе арестантовъ по Плоцкой губерніи въ 1891 году:

	До постановленія приговора судомъ.		По распоряженію административной власти.		По приговорахъ судебныхъ мѣстъ.		В СЕГ О.	
	муж.	жен.	муж.	жен.	муж.	жен.	муж.	жен.
Къ 1-му января 1891 года оставалось	182	86	99	38	1763	139	2044	263
Въ 1891 г. прибыло	756	206	1104	182	3549	955	5409	1343
» 1891 г. выбыло	802	263	1165	207	4503	1016	6470	1486
Къ 1-му января 1892 года осталось	136	29	38	13	809	78	983	120

д) Арестанты, тюремные замки и этапы.

Въ Плоцкой губерніи находятся слѣдующія мѣста заключенія:

- 1) Слѣдственная и уголовная тюрьмы въ гор. Плоцкѣ.
- 2) Пять подслѣдственныхъ арестовъ въ гг.: Липнѣ, Праснышѣ, Млавѣ, Рыпинѣ и Закрочимѣ, и
- 3) одиннадцать полицейскихъ арестовъ при городскихъ магистратахъ.

Движеніе арестантовъ въ этихъ мѣстахъ заключенія за 1891 годъ показано въ нижеслѣдующихъ таблицахъ:

Названіе мѣстъ заключенія.	Къ 1-му января 1891 года оставалось.	Въ 1891 году.		Къ 1-му января 1892 года оставалось.
		Прибыло.	Убыло.	
Плоцкія слѣдственная и уголовная тюрьмы	453	1274	1264	463
Подслѣдственные аресты	54	1287	1272	69
Полицейскіе аресты	46	4861	4862	85
Итого	553	7412	7398	567

Наименованіе арестовъ.	Къ 1-му января 1891 года оставалось.	Въ теченіе 1891 года.		Къ 1-му января 1892 года оставалось.
		Прибыло.	Убыло.	
А. Подслѣдственные (детенціонные) аресты.				
Млавскій	81	433	437	27
Праснышскій	6	294	295	5
Млавско-Закрочимскій	1	219	205	15
Липновскій	6	161	164	8
Рыпинскій	10	180	171	19
Итого	54	1287	1272	69
Б. Полицейскіе аресты.				
Млавскій	5	118	117	1
Серпецскій	5	1226	1232	9
Рыпинскій	112	112	112	1
Цѣхановскій	10	1050	1087	8
Праснышскій	2	179	176	5
Млавско-Закрочимскій	11	239	247	8
Липновскій	4	577	578	8
Млоцкскій	9	1375	1373	11
Итого	46	4851	4862	85

Въ подслѣдственныхъ и полицейскихъ арестахъ содержатся подслѣдственные арестанты и лица, присужденныя мировыми судебными учреждениями къ аресту, а также арестуемые по распоряженію административныхъ и полицейскихъ властей.

Въ Плоцкой слѣдственной тюрьмѣ содержатся лица, состоящія подъ слѣдствіемъ и судомъ по обвиненію въ болѣе важныхъ преступленіяхъ, а въ уголовной тюрьмѣ — преступники, присужденные къ уголовнымъ и исправительнымъ наказаніямъ.

Въ 1891 году содержалось въ Плоцкой уголовной тюрьмѣ всего 957 человекъ (702 мужчинъ и 255 женщинъ), а въ томъ числѣ:

По вѣроисповѣданіямъ:

Православныхъ	23
Католиковъ	768
Лютеранъ	60
Евреевъ	106
<hr/>	
Итого	957

По сословіямъ:

Дворянъ	6
Мѣщанъ	130
Крестьянъ	821
<hr/>	
Итого	957

По роду занятій:

Чиновниковъ	3
Землевладѣльцевъ	29
Торговцевъ	30
Ремесленниковъ	96
Работниковъ	797
Бродягъ	2
<hr/>	
Итого	957

Противъ 1890 года болѣе на 14 человѣкъ.

Большая часть осужденныхъ состояла изъ лицъ, не получившихъ никакого образованія; преступниковъ этой категоріи содержалось въ тюрьмѣ 869 человѣкъ, преступниковъ грамотныхъ было 88.

Въ общемъ числѣ заключенныхъ находилось: подвергаемыхъ осужденію въ первый разъ 690, рецидивистовъ 267.

Распределение арестантовъ по преступленіямъ показано въ ниже слѣдующей вѣдомости.

Наименованіе преступленій.	Къ 1-му января 1891 г. состояло	Въ 1891 году.			Къ 1-му января 1892 г. осталось
		Прибыло.	Всего состояло.	Убыло.	
Сопротивленіе распоряженіямъ Правительства	1	20	21	17	4
Поддѣла государственной монеты	»	»	»	»	»
Многоченство	»	1	1	»	1
Убийство	3	9	12	10	2
Дѣтубійство	7	8	15	7	8
Разбой	2	3	5	3	2
Грабежъ	10	11	21	13	8
Мошенничество	6	16	22	14	8
Кража	277	300	577	277	300
Поджогъ	16	17	33	19	14
Изнасилованіе	1	5	6	4	2
Оскорбленіе чести	»	»	»	»	»
Злоупотребленіе по службѣ	»	»	»	»	»
Контрабанда	17	27	44	31	13
Вродяжничество	1	2	3	3	»
Другія преступленія	112	92	204	109	95
Итого	453	511	964	507	457

Оборотъ суммъ на содержаніе тюремъ и арестовъ представляется за отчетный годъ въ такомъ видѣ:

По смѣтѣ 1891 г. назначено 44,195 р. 84 к.

Расхода произведено 41,890 » 54 »

Осталось въ сбереженіи 2,305 р. 30 к.

Продовольствіе тюремныхъ арестантовъ, производившееся въ 1891 году, какъ и въ прежніе годы, съ подрыда, стоило казнѣ: на одного человѣка въ сутки $6\frac{94}{100}$ коп., въ общей сложности обошлось въ 11,128 руб. 15 коп., содержаніе же одного арестанта, включая сюда продовольствіе, одежду, обувь и проч., стоило въ сутки $11\frac{81}{100}$ коп., въ общей сложности продовольствіе и вообще содержаніе обошлось въ 18,937 руб. 10 коп.

На содержаніе арестантовъ въ подслѣдственныхъ и полицейскихъ арестахъ отпускалось по 9 коп. на человѣка въ сутки.

Плоцкія тюрьмы, изъ коихъ уголовная построена еще въ 1806 г. при Прусскомъ Королѣ Фридрихѣ-Вильгельмѣ III-мъ, а слѣдственная въ 1846 г., находятся въ удовлетворительномъ состояніи.

Въ отчетномъ 1891 году, кромѣ обыкновеннаго ежегоднаго ремонта Плоцкихъ тюремъ, на сумму 1,000 руб., оконченъ постройкою административный флигель для служащихъ, расходъ по постройкѣ коего составляетъ 18,771 руб. 50 коп.

Отъ арестантскихъ работъ, обязательныхъ въ силу закона 6-го января 1886 года, въ отчетномъ 1891 году поступило чистаго дохода:

а) въ пользу арестантовъ . . .	544 р. 11 к.
б) въ пользу казны . . .	417 » 33 $\frac{1}{2}$ »
в) въ пользу тюрьмы . . .	468 » 62 $\frac{1}{2}$ »

Итого . . . 1,430 р. 7 к.

Въ сравненіи съ заработкомъ 1890 года общая сумма, вырученная отъ работъ, дохода въ 1891 году уменьшилась на 739 руб. 73 коп., это произошло отъ уменьшенія числа рабочихъ дней на внѣшнихъ работахъ.

Вообще платныхъ рабочихъ дней въ отчетномъ году было: на внѣшнихъ работахъ 2,060 и на внутреннихъ 10,357, а всего 12,417.

Для преподаванія арестантамъ религіозныхъ утѣшеній и нравственныхъ наставленій, при Плоцкихъ тюрьмахъ имѣются: православная домовая церковь и католическая часовня.

1891 Въ существующей при тюрьмахъ школѣ для обученія несовершеннолѣтнихъ преступниковъ въ отчетномъ году обучалось ежедневно среднимъ числомъ 3 мальчика.

Въ теченіе отчетнаго 1891 года санитарное состояніе заключенныхъ было слѣдующее:

Названіе тюремъ.	ВЫЛО ВОЛЬНЫХЪ:		УМЕРЛО:		Осталось больныхъ къ 1-му января 1892 г.
	1890 г.	1891 г.	1890 г.	1891 г.	
Плоцкія слѣдственная и уголовная тюрьмы	281	102	29	6	4

Пересылка арестованныхъ лицъ по линіямъ этапныхъ путей производилась посредствомъ Плоцкой и Новогеоргіевской этапныхъ командъ, пересылка же арестантовъ внѣ этапныхъ линій совершалась порядкомъ, указаннымъ утвержденными Министерствомъ Внутреннихъ Дѣлъ 15-го іюля 1870 года правилами, то есть арестанты конвоировались вольнонаемными провожатыми, съ отнесеніемъ расходовъ на транспортныя и тюремныя суммы.

е) Пожары.

(Прилагается вѣдомость № 6).

Въ 1891 году было случаевъ пожаровъ: въ городахъ 16, въ посадахъ и селеніяхъ 322, всего 338. Изъ числа ихъ возникло: отъ молніи 28, неисправности печей и трубъ 24, неосторожности 58, по подозрѣнію въ поджогъ 103 и отъ другихъ неопознанныхъ причинъ 125.

Сравнительно съ 1890 г. пожарныхъ случаевъ было болѣе на 54.

Прилагаемая при семъ вѣдомость указываетъ на количество пожаровъ въ разное время года и причины ихъ возникновенія.


ж) Разныя происшествія и народныя бѣдствія.

Въ 1891 г. въ Плоцкой губерніи не было случаевъ особенно важныхъ бѣдствій, имѣющихъ пагубныя послѣдствія для народной жизни

или имущества, за исключеніемъ лишь одного незначительнаго градо-битія, которымъ уничтожена озимая рожь на поляхъ въ Рыпинскомъ уѣздѣ, на пространствѣ 68 морговъ, чѣмъ причинено убытка на сумму 3,000 рублей.

Случаевъ грабежа и разбоя шайками отъ 2 до 3 человекъ было 4.

Точно также въ отчетномъ году были несчастные случаи въ деревняхъ съ малолѣтними дѣтьми, оставляемыми родителями безъ присмотра, преимущественно въ лѣтнее рабочее время, а именно: утонуло 20, умерло отъ обжоговъ 23 и отъ другихъ несчастныхъ случаевъ 8 дѣтей обоого пола; всего 51, болѣе чѣмъ въ 1890 г. на 6, хотя административная власть давно уже въ предотвращеніе такихъ несчастій съ дѣтьми предлагала завести особые пріюты.



IV.

Народное здравіе и общественное призрѣніе.

(Прилагаются вѣдомости №№ 7 и 7-а).

а) Врачи, ветеринары и аптеки.

Медицинскою частью въ губерніи завѣдываетъ врачебное отдѣленіе губернскаго правленія, состоящее изъ медицинскаго инспектора, его помощника, губернскаго ветеринара, фармацевтическаго ассессора, секретаря и чиновника для письма.

Въ 1891 году въ губерніи состояло:

Врачей 49, изъ нихъ на службѣ въ губернскомъ городѣ 6, въ уѣздахъ 12 и вольнопрактикующихъ 31.

Ветеринаровъ 5, изъ нихъ на службѣ въ губернскомъ городѣ 2 и въ уѣздахъ 3.

Фельдшеровъ 98, изъ нихъ на службѣ въ губернскомъ городѣ 5, въ уѣздахъ 11, вольнопрактикующихъ 82.

Анушерокъ и деревенскихъ повивальныхъ бабокъ 59, изъ нихъ на службѣ въ губернскомъ городѣ 2, въ уѣздахъ 7, вольнопрактикующихъ 50.

Аптеки частныхъ въ губерніи находится центральныхъ 17, филиальныхъ отдѣленій 1 и сельскихъ аптекъ 10, а всего 28, въ томъ числѣ: въ губернскомъ городѣ 3, въ уѣздныхъ городахъ 7, въ заштатныхъ городахъ 3, въ посадахъ 4, филиальное отдѣленіе въ посадѣ Добжинѣ на рѣкѣ Дрвенцѣ 1 и сельскихъ аптекъ 10, а именно: въ посадѣ Дробинѣ, Журоминѣ, Бодзановѣ, Нове-Място, Вѣльскѣ, Киколѣ, Радзановѣ, Яновѣ, селеніи Любичъ и Помѣховѣ.

При аптекахъ состоить: магистровъ фармаціи 1, провизоровъ 28, помощниковъ 7 и аптекарскихъ учениковъ 9.

Общее число рецептовъ, поступившихъ въ 28 аптекахъ въ 1891 г.,

было 69,368, что составляет средним числом на каждую аптеку 2,477 рецептовъ.

Вышеозначенное число медицинскихъ лицъ и аптекъ признается достаточнымъ и удовлетворяющимъ потребностямъ населенія.

Мѣры противъ ограниченія развитія тайной проституціи и сифилитическихъ болѣзней принимались самыя энергичныя, особенно вблизи мѣстъ большихъ скопленій войскъ и, кромѣ того, всѣ тѣ, какія вообще указаны существующими на этотъ предметъ законоположеніями.

По всей губерніи въ 1891 году было случаевъ сифилиса 583, изъ нихъ 191 въ больницахъ и 392 въ частной практикѣ врачей, венерическихъ же больныхъ въ отчетномъ году было 546, изъ коихъ 219 въ больницахъ и 327 въ частной практикѣ врачей; смертныхъ случаевъ не было.

Оспопрививаніемъ въ отчетномъ году занимались врачи и подъ ихъ руководствомъ и наблюденіемъ фельдшера. Оспенная лимфа выписывалась изъ института прививанія предохранительной оспы, состоящаго при Варшавской больницѣ Младенца Исуса. Въ отчетномъ году предохранительная оспа была привита 23,031 ребенку, привилась съ успѣхомъ 22,544, не принялась же 129, сомнительныхъ случаевъ было 858.

Всѣхъ судебно-медицинскихъ актовъ по разнымъ предметамъ въ Плоцкой губерніи составлено было 479.

Кромѣ того, фармацевтическимъ ассессоромъ врачебнаго отдѣленія произведено 11 химическихъ и микроскопическихъ анализовъ.

Свидѣтельствованіе же разныхъ съѣстныхъ припасовъ и напитковъ производится въ гор. Плоцкѣ городовымъ врачомъ и медицинскимъ инспекторомъ, а въ уѣздахъ — уѣздными врачами.

Независимо сего, освидѣтельствовано состояніе умственныхъ способностей съ цѣлью отправленія въ Варшавскія спеціальныя лечебныя заведенія 4 человекъ.

б) **Эпидеміи.**

Въ 1891 году изъ заразительныхъ болѣзней эпидемическаго характера господствовали: оспа, скарлатина, дифтеритъ, крупъ, гриппъ, брюшной тифъ, сыпной тифъ, неопредѣленный тифъ, корь, кровавый поносъ, инфлюэнца.

Оспа	заболѣло 447,	выздоровѣло 364,	умерло 83
Скарлатина	398	291	107
Дифтеритъ	131	87	44
Скарлатина и дифтеритъ	24	16	8
Дифтеритъ и крупъ	1	—	1
Гриппъ	81	80	1
Брюшной тифъ	102	91	11
Сыпной тифъ	68	66	2
Неопредѣленный тифъ	1	1	—
Корь	161	138	23
Кровавый поносъ	129	123	6
Инфлюэнца	47	47	—

О мѣстностяхъ появленія эпидемическихъ болѣзней, времени появленія и прекращенія ихъ прилагается особая ведомость № 7-а.

в) **Эпизоотіи.**

Эпизоотическія болѣзни были слѣдующія:

1) Сибирская язва появилась въ 5-ти мѣстностяхъ губерніи на рогатомъ скотѣ, лошадахъ, овцахъ и свиньяхъ. Всего заболѣло названною болѣзью: рогатаго скота 24 головы, изъ коихъ пало 21, выздоровѣло 3, лошадей 6, овецъ 84 и свиней 2, которыя и пали. Послѣ этого болѣзнь прекратилась.

2) Саль лошадей обнаруженъ былъ въ 8-ми мѣстностяхъ губерніи на 18-ти лошадахъ. Всѣ пораженныя этою болѣзью лошади были убиты и болѣзнь прекратилась.

3) Хроническій мятъ лошадей замѣченъ былъ въ 3-хъ мѣстностяхъ губерніи, на 3-хъ лошадяхъ, изъ коихъ 1 убита, остальные же 2 лошади выздоровѣли и болѣзнь прекратилась.

4) Инфлюэнца замѣчена была въ 11-ти мѣстностяхъ губерніи, на 148 лошадяхъ, изъ числа коихъ пало 13 лошадей, остальные же 135 выздоровѣли и болѣзнь прекратилась.

5) Чесотка обнаружена была въ 1-й мѣстности губерніи на 4-хъ лошадяхъ. Всѣ 4-е заболѣвшія лошади выздоровѣли, послѣ чего болѣзнь прекратилась.

6) Бѣшенство замѣчено было въ 1-й мѣстности губерніи. Пораженная этою болѣзною 1 корова была уничтожена, послѣ чего болѣзнь прекратилась.

Названіе болѣзней.	Изнное количество мѣстности обнаруженія болѣзни.	Изъ того числа:				
		Заболѣло.	Пало.	Убито.	Выздоровѣло.	Осталось.
Сибирская язва на рогахъ скотѣ	306	24	21	»	3	»
» » на лошадяхъ	251	6	6	»	»	»
» » на овцахъ	568	84	84	»	»	»
» » на свиньяхъ	32	2	2	»	»	»
Саль лошадей	550	18	»	18	»	»
Хроническій мятъ лошадей	219	3	»	1	2	»
Инфлюэнца лошадей	1832	148	13	»	135	»
Чесотка лошадей	33	4	»	»	4	»
Бѣшенство рогатаго скота	68	1	»	1	»	»
Итого	3859	290	126	20	144	»

г) Больницы.

Въ вѣдѣніи губернскаго и уѣздныхъ совѣтовъ общественнаго призрѣнія состоитъ шесть больницъ: три въ губернскомъ городѣ и по одной въ уѣздныхъ городахъ Липняѣ, Млавѣ и Праснышѣ, которыя находятся въ слѣдующемъ положеніи:

1) Больница св. Троицы, въ гор. Плоцкѣ, помѣщается въ собствен-

номъ двухъ-этажномъ домѣ. Въ ней устроено 44 штатныхъ кровати, въ томъ числѣ 4 для временнаго помѣщенія умалишенныхъ.

Въ отчетномъ году находилось въ больницѣ на лѣченіи 508 чело-вѣкъ, въ томъ числѣ лицъ военнаго вѣдомства 2. Изъ числа больныхъ выздоровѣло 372, переведено въ другія заведенія 7, умерло 92 и оста-лось на слѣдующій годъ 37. Содержаніе одного больнаго въ сутки об-ходилось, среднимъ числомъ, въ 57,70 коп., изъ коихъ слѣдуетъ отнести на продовольствіе больнаго 11,48 к., на медикаменты 3,37 к. и на другія потребности 42,85 к., что въ общей сложности составляетъ по 210 руб. 60 к. на каждаго больнаго въ годъ (365 дней). Оборотъ суммъ, по со-держанію больницы, въ отчетномъ году былъ слѣдующій: поступило на приходъ 21,143 р. 11 к., израсходовано 7,724 р. 62 к., осталось 13,418 р. 49 к.; кромѣ того, больница св. Троицы владѣетъ фольваркомъ, при-носящимъ дохода въ годъ 1,570 руб., и другими угодьями, а равно де-нежнымъ капиталомъ свыше 120,000 рублей, хранящемся въ банкѣ.

Такимъ образомъ, больница вполне обеспечена въ матеріальномъ отношеніи. Вслѣдствіе постояннаго перевѣса доходовъ надъ расхода-ми, представляется возможнымъ почти ежегодно отчислять изъ смѣтныхъ суммъ известную часть на увеличеніе запаснаго капитала больницы, об-рацающагося изъ процентовъ въ Варшавской конторѣ государствен-наго банка.

При больницѣ находятся четыре сестры милосердія, на обязанно-сти коихъ лежитъ уходъ за больными, веденіе хозяйства и приготовле-ніе менѣ сложныхъ лѣкарствъ.

2) Больница св. Алексѣя въ гор. Плоцкѣ, специально для сифилити-ковъ, страдающихъ кожными болѣзнями и ракомъ, на 20 кроватей, помѣщается въ собственномъ одно-этажномъ каменномъ зданіи. Въ боль-ницѣ въ отчетномъ году состояло на лѣченіи 194 человекъ, 71 мужчинъ и 123 женщины. Изъ нихъ выписалось 177, умерло 3 и осталось къ 1-му января 1892 г. 14 человекъ. Содержаніе одного больнаго въ сут-

ки обходилось 60,⁰⁰ коп.; изъ коихъ слѣдуетъ отнести на продовольствіе больнаго 10,⁰⁰ коп. и на прочія потребности 50 к., что въ общей сложности составляетъ по 219 р. 22 к. на каждаго больнаго въ годъ. Оборотъ суммъ по содержанію больницы былъ слѣдующій: ожидалось къ поступленію 8,452 руб. 37 к., дѣйствительно поступило 4,022 р. 96 к., осталось въ недоимкѣ къ 1-му января 1892 г. 4,429 руб. 41 к., слѣдовало произвести расходъ 2,587 руб. 73 к., дѣйствительно израсходовано 2,371 р. 18 к.; затѣмъ, къ 1-му января 1892 г. осталось невыполненныхъ расходъ 216 р. 55 к., а наличныхъ денегъ 1,651 р. 78 к.

3) Еврейская больница Исаака Фогеля, тоже въ Пlockѣ, открыта въ 1872 г. на частныя средства, для лѣченія бѣдныхъ евреевъ со всякими болѣзнями, на 25 кроватей. Въ 1891 г. въ этой больницѣ состояло на лѣченіи 223 человѣка, изъ числа коихъ выздоровѣло 182, переведено въ другія заведенія 1, умерло 20 и осталось въ больницѣ къ 1-му января 1892 года 20 человѣкъ. Содержаніе каждаго больнаго въ сутки, среднимъ числомъ, обошлось въ 60,⁰⁰ коп., т. е. на продовольствіе 10,⁰⁰ к., на лѣкарства 4 к. и на другія потребности 46,⁰⁰ к., или 221 р. 30 к. на каждаго больнаго въ годъ. Ожидалось къ поступленію 10,966 р. 93 к., поступило же 3,263 р. 40 к., осталось въ недоимкѣ 7,703 р. 53 к., предположено было къ выдачѣ 4,299 р. 3 к., въ счетъ сего уплачено 3,385 р. 93 к.; затѣмъ, къ 1-му января 1892 г. осталось невыполненныхъ расходъ 913 р. 10 к. и въ передержкѣ 122 р. 53 к.

4) Больница св. Іоанна-Златоуста, въ гор. Липнѣ, помѣщается въ собственномъ двухъ-этажномъ домѣ. Устроена на 40 кроватей, для всякаго рода больныхъ. Въ отчетномъ году было на излѣченіи 533 человѣка, въ томъ числѣ 290 лицъ военнаго вѣдомства. Изъ общаго числа больныхъ выздоровѣло 431, переведено въ другія заведенія 3, умерло 41 и осталось въ больницѣ къ 1-му января 1892 года 58 человѣкъ. Стоимость содержанія одного больнаго въ сутки составляла 49,⁰⁰ коп., или въ годъ 181 р. 4 к., болѣе противъ 1890 на 5 р. 84 к. Оборотъ суммъ

по содержанию больницы были следующие: ожидалось къ поступленію 18,529 р. 79½ к., поступило 8,538 р. 76½ к. и осталось въ недоимкѣ 9,991 р. 3 к., слѣдовало уплатить 7,280 р. 5½ к., уплачено 6,944 р. 64½ к. и осталось невыполненныхъ расходовъ къ 1-му января 1892 г. 335 р. 41 к.

б) Больница св. Войцѣха, въ гор. Млавѣ, на 25 кроватей, помѣщается въ собственномъ двухъ-этажномъ домѣ, со службами. Число больныхъ находившихся на лѣченіи въ теченіе 1891 г., было 442 человѣка, въ томъ числѣ 254 лицъ военнаго вѣдомства. Изъ общаго числа пациентовъ выздоровѣло 412, переведено въ другія заведенія 11, умерло 19 и осталось къ 1-му января 1891 г. 17 человѣкъ. Оборотъ больничныхъ суммъ: подлежало къ поступленію 9,010 руб. 9¾ к., поступило 5,259 р. 55 к., осталось въ недоимкѣ 3,750 р. 54¾ к., подлежало къ уплатѣ 6,274 р. 3½ к., уплачено 4,980 р. 88½ к., осталось къ 1-му января 1892 г. невыполненныхъ расходовъ 1,293 р. 15 к.; кассовой остатокъ 278 р. 66½ к. Суточное содержаніе одного больнаго обошлось въ 55,99 к., годовичное 204 р. 37 к., противъ 1890 г. болѣе на 27 р. 24 к.

б) Больница св. Станислава Костии, въ гор. Прасныщѣ, на 35 кроватей, помѣщается въ собственномъ домѣ. Число больныхъ въ теченіе 1891 г. простиралось до 514 человѣкъ, въ томъ числѣ 112 лицъ военнаго вѣдомства. Изъ нихъ выздоровѣло 406, переведено въ другія заведенія 6, умерло 49 и осталось къ 1-му января 1892 г. въ заведеніи 53 человѣка. Общая сумма дохода, назначеннаго смѣтою, составляла 12,258 руб. 66¾ к., въ дѣйствительности поступило 7,877 р. 62¾ к., израсходовано 7,168 р. 53½ к., къ 1-му января 1892 г. осталось невыполненныхъ расходовъ 2,250 р. 94½ к., наличными деньгами 709 р. 9¼ коп.

Стоимость содержанія одного больнаго составляла 54,43 к. въ сутки, или 198 р. 66 к. въ годъ, слѣдовательно, годовичный расходъ на одного больнаго противъ 1890 г. увеличился на 44 р. 5 к.

Сравнительная стоимость содержанія и лѣченія больныхъ во всѣхъ шести лѣчебныхъ заведеніяхъ губерніи, устроенныхъ на 189 кроватей, представляется въ слѣдующемъ видѣ:

№	БОЛЬНИЦЫ.	Число кроватей.	Число больныхъ.	Стоимость одного больного въ сутки.	Въ годъ.	
					Руб.	коп.
1	Св. Троицы	44	508	57,70	210	60
2	Св. Алексѣя	20	194	60,06	219	22
3	Исаака Фогеля	25	223	60,63	221	30
4	Липовская	40	533	49,60	181	4
5	Млавская	25	442	55,90	204	37
6	Праснышская	35	514	54,43	198	66

Въ отношеніи процента смертности, больницы слѣдуютъ въ такомъ порядкѣ: св. Троицы (18,10%), Праснышская (12,07%), Исаака Фогеля (8,96%), Липовская (7,69%), Млавская (4,20%) и св. Алексѣя (1,50%).

д) **Богадѣльни и пріюты.**

Независимо поименованныхъ выше больницъ въ вѣдѣніи Плоцкаго губернскаго совѣта общественнаго призрѣнія состоитъ семь домовъ призрѣнія (богадѣлень) и два пріюта. Первые находятся въ гор. Плоцкѣ, Пловскѣ, Млавѣ, Липнѣ, Серпецѣ, Добржинѣ на рѣкѣ Вислѣ и Вышегородѣ; послѣдніе—въ гор. Плоцкѣ и Праснышѣ.

Оборотъ капиталовъ и дѣятельность этихъ заведеній за отчетный годъ представляется въ слѣдующемъ видѣ:

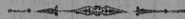
№	Богадѣльни.	Д о х о д ы.				Р а с х о д ы.				Остатокъ въ кассѣ.
		Подлежало къ поступленію.	Въ счетъ сего поступило.	Остатокъ въ началѣ.	Подлежало къ поступленію.	Въ счетъ сего поступило.	Невыполненныхъ расходовъ.	Остатокъ въ кассѣ.		
									Р	
1	Плоцкая .	1551 47	1551 47	" "	1212 19	1119 71	92 48	431 76		
2	Пловская .	1263 15	1132 40 1/2	130 74 1/2	967 6	967 6	" "	165 34 1/2		
3	Серпецкая .	546 38 1/2	546 38 1/2	" "	449 61 1/2	449 61 1/2	" "	96 77		
4	Млавская .	338 75 1/2	270 58	68 17 1/2	398 90	233 30	165 60	37 28		
5	Липовская .	532 75	311 36	221 39	356 79	311 36	45 43	" "		
6	Вышегород .	196 20	196 20	" "	143 21	143 21	" "	52 99 "		
7	Добржинская .	438 13	382 6	156 7	766 75 1/2	282 6	484 69 1/2	" "		
Пріюты:										
1	Плоцкий .	902 58	665 8	237 50	939 43	901 92	37 51	" "		
2	Праснышскій .	1445 72 3/4	898 73 3/4	546 99	885 38	697 83	187 55	200 90 3/4		

е) Плоцкое благотворительное общество.

Открытое съ Высочайшаго соизволенія, въ г. Плоцкѣ въ 1881 г., не состоитъ въ непосредственномъ завѣдываніи губернскаго совѣта общественнаго призрѣнія, дѣйствуя лишь подъ его наблюденіемъ, на основаніи особаго устава. Въ обществѣ этомъ, съ концемъ отчетнаго года, числилось членовъ 111 лицъ. Капиталы общества заключаются: въ суммѣ 3,000 руб., обезпеченной на имѣніи Ковалевко, Плоцкаго уѣзда, по записѣ владѣльца этого имѣнія Л. Чаплицкаго; въ суммѣ 3,000 р., пожертвованной кс. Игнатіемъ Смолинскимъ, обезпеченной на недвижимости №№ 102 и 109 въ гор. Плоцкѣ; въ суммѣ 2,489 р. 37 к. (запасный капиталъ), образовавшейся изъ сбереженій общества, изъ которой отдано подъ ипотечное и частное обезпеченіе 1,550 р., и въ наличности имѣется 2,206 р. 41 к.

Независимо сего, общество владѣетъ каменнымъ двухъ-этажнымъ домомъ № 180 въ г. Плоцкѣ, отказаннымъ въ 1889 г. обществу по записи кс. Рутковскаго, и двумя участками земли въ чертѣ гор. Плоцка пространствомъ 7 морговъ и 37 прентовъ.

Оборотъ суммъ общества въ теченіе отчетнаго 1891 года представляется въ слѣдующемъ видѣ: поступило на приходъ отъ постоянныхъ членскихъ взносов 499 р. 15 к., процентовъ съ капиталовъ 650 руб. 24 к., добровольныхъ пожертвованій, сборъ со спектаклей, концертовъ и т. п. 1,354 р. 20½ к., арендной платы съ недвижимыхъ имуществъ 684 р. 6½ к., съ кружечнаго сбора 9 р. 57 к. и случайныхъ доходовъ 22 р. 11 к., или всего 3,219 р. 34 к.; израсходовано всего 2,775 руб.; затѣмъ, избытокъ доходовъ надъ расходами 444 р. 34 к.



V.

Народное просвѣщеніе.

а) Учебныя заведенія.

(Прилагается ведомость № 8).

Въ Плоцкой губерніи, въ вѣдѣніи Министерства Народнаго Просвѣщенія, находились слѣдующія учебныя заведенія:

1 Мужская гимназія.

1 Женская гимназія.

1 Приготовительный классъ при женской гимназіи.

1 Учительская семинарія.

1 Образцовое училище при учительской семинаріи.

1 Четырехклассное городское училище.

237 Начальныхъ училищъ, въ томъ числѣ: двухклассныхъ 9*) и однокласныхъ 228, городскихъ 37, гминныхъ 84, сельскихъ 114.

1 Воскресно-коммерческое.

1 Тюремное для малолѣтнихъ и несовершеннолѣтнихъ преступниковъ.

10 Воскресно-ремесленныхъ училищъ.

15 Частныхъ учебныхъ заведеній изъ нихъ: мужскихъ 1, женскихъ 8 и общихъ 6; четырехклассныхъ 1, трехклассныхъ 2, двухклассныхъ 6 и однокласныхъ 6.

43 Кантората при евангелическихъ церквахъ**) и 168 еврейскихъ вѣроисповѣдныхъ школъ (хедеровъ и др.).

Въ теченіе 1891 года:

Открыто:

1 Казенное училище.

*) Въ этомъ числѣ два двухклассныя училища женское и общее для казанныхъ чиновъ въ Ново-георіевской крѣпости.

**) Въ томъ числѣ 17 вакантныхъ.

- 2 Двухклассныя женскія училища и
38 Еврейскихъ вѣроисповѣдныхъ школъ (хедеровъ и др.).

Преобразовано:

- 1 Двухклассное мужское въ такое же одноклассное;
2 Четырехклассныхъ въ трехклассныя училища.

З а в р ы т о:

- 3 Одноклассныя сельскія училища.
1 Частное двухклассное мужское филологическое училище.
1 Частное двухклассное начальное женское училище.
1 Частное одноклассное начальное общее училище.
20 Еврейскихъ исповѣдныхъ училищъ (хедеровъ и др.).

Нижеслѣдующая вѣдомость указываетъ число городскихъ, гминныхъ, сельскихъ и еврейскихъ училищъ, а также евангелическихъ канторатовъ.

Названіе уѣздовъ.	Городскія училища.		Гминныя училища.		Сельскія училища.		Еврейскія училища.		Евангелическ. кантораты.			
	Число училищъ.	Число учащихся	Число училищъ.	Число учащихся	Число училищъ.	Число учащихся	Число училищъ.	Число учащихся	Число училищъ.	Число учащихся		
											муж.	жен.
Губ. гор. Плоцкъ	4	209 153	»	»	»	»	1	83	»	»	»	»
Уѣзды: Плоцкій	3	62 92	7	291 93	24	745 369	»	»	»	3	11	11
Линновскій	5	193 122	20	558 288	30	772 312	1	8 42	12	104	91	
Рыбинскій	2	87 58	11	316 160	14	406 198	»	»	»	19	204	183
Серпецкій	3	155 89	11	369 167	11	416 194	»	»	»	3	5	6
Млавскій	4	177 147	12	379 196	5	285 83	1	15 60	»	»	»	
Праснышскій	3	112 84	5	292 121	3	88 39	1	22 58	»	»	»	
Цѣхановскій	2	125 50	13	512 119	6	212 69	1	30 48	2	9	11	
Пловскій	4	199 203	5	229 99	21	533 295	2	94 26	5	41	33	
Итого	30	1319 998	84	2946 1243	114	3409 1559	7	252 234	44	374	385	

Въ 1891 году учащихся во всѣхъ учебныхъ заведеніяхъ было:

мужского пола 11,633, женского пола 5,257, всего 16,890, меньше противъ 1890 года на 212.

Сравнивая эти два года въ отношеніи числа учащихся, посещающихъ учебныя заведенія, получаютъ слѣдующія цифры.

	Число учащихся обоого пола.		Разность.
	Въ 1890 году.	Въ 1891 году.	
Плоцкая женская гимназія	162	196	+ 34
Приготовительный классъ при женской гимназіи	30	26	— 4
Вымыслинская учительская семинарія	86	72	— 14
Образцовое училище при учительской семинаріи	47	38	— 9
Плоцкое 4-хклассное городское училище	229	267	+ 38
Начальныя городскія, гминныя и сельскія училища	11640	11511	— 129
Еврейскія училища 3-го разряда	519	486	— 33
Воскресно-комерческое училище	7	5	— 2
Училище для малолѣтнихъ и несовершеннолѣтнихъ преступниковъ въ Плоцкой тюрьмѣ	6	17	+ 11
Воскресно-ремесленные училища	432	427	— 5
Частныя учебныя заведенія	718	646	— 72
Капгораты при евангелическихъ церквахъ	833	833*)	+ 19
Еврейскія вѣроисповѣдныя школы (хедевы)	2412	2490	+ 78
Итого	17102	17014	— 88

Число учащихся, показанное въ вышеприведенной таблицѣ, распредѣляется:

По вѣроисповѣданіямъ:

Православнаго	380
Римско-католическаго	10733
Евангелическаго	2057
Еврейскаго	3720

Итого 16390

По сословіямъ:

Дворянъ и чиновниковъ	842
Духовнаго званія	5

*) Не считая 263 уч., числящихся въ вакантныхъ кавтератахъ.

Городскаго сословія	6468
Сельскаго сословія	8561
Иностранцевъ	14
Итого	16890

б) Народное образованіе.

Плоцкая мужская гимназія. Учебный матеріалъ проходилъ въ 1891 году отчасти по прежнимъ программамъ, отчасти по вновь изданнымъ, согласно съ указаніями, изложенными въ предложеніи Министерства Народнаго Просвѣщенія, напечатанномъ въ циркулярѣ по Варшавскому Учебному Округу № 9 стр. 244. Преподаваніе предметовъ гимназическаго курса распредѣлено было между директоромъ, и. д. инспектора, 4-я законоучителями и 12-ью преподавателями наукъ и языковъ.

Изъ числа 12-ти преподавателей соединяли въ своихъ рукахъ по нѣсколько предметовъ въ однихъ и тѣхъ же классахъ, а именно: соединяемы были въ однѣхъ рукахъ: русскій языкъ, логика и исторія, русскій языкъ и исторія, исторія и географія, латинскій и русскій языки, математика и физика, ариметика и географія.

Наблюденія за успѣхами въ наукахъ и нравственномъ направленіи учениковъ гимназіи возложено было на классныхъ наставниковъ, коихъ, кромѣ директора и и. д. инспектора, въ оба полугодія отчетнаго года состояло 6-ть, по одному въ каждомъ отдѣльномъ классѣ; изъ нихъ 50% принадлежали къ лицамъ русскаго происхожденія, и столько же польскаго. Классные наставники, сообразуясь съ инструкціями Министерства Народнаго Просвѣщенія для классныхъ наставниковъ, руководили въ теченіе отчетнаго года учебно-воспитательнымъ дѣломъ во вѣренныхъ ихъ попеченію классахъ и принимали разныя мѣры для подъема уровня успѣховъ учениковъ своихъ классовъ и для исправленія нравственныхъ ихъ недостатковъ, при чемъ наблюденія ихъ не ограничивались только классною жизнью учениковъ, но простирались и

на ихъ внѣклассную жизнь. Для этой цѣли ученическія квартиры раздѣлены были на 6 районовъ и для наблюденія за ними распределены были между классными наставниками, на коихъ возложена была обязанность сообщать свои наблюденія относительно внѣклассной жизни учениковъ директору гимназіи и въ ежемѣсячныхъ засѣданіяхъ Педагогическому Совѣту для свѣдѣнія и для принятія, на случай какихъ нибудь уклоненій воспитанниковъ отъ установленныхъ для нихъ правилъ, надлежащихъ мѣръ.

Успѣхи учениковъ гимназіи, выраженные цифрами, показывающими число учениковъ, переведенныхъ въ высшіе классы и окончившихъ полный курсъ гимназіи, представляются въ слѣдующемъ видѣ:

Изъ 308 учениковъ, состоявшихъ въ гимназіи и приготовительномъ классѣ къ началу выпускныхъ и переводныхъ экзаменовъ, удостоены перевода въ соответственные высшіе классы и аттестатовъ зрѣлости 224, что составляетъ 72,72% общаго числа учениковъ, въ сравненіи съ минувшимъ годомъ, въ коемъ число переведенныхъ и получившихъ аттестаты зрѣлости учениковъ составляло 72,33% общаго числа ихъ, успѣшность по гимназіи въ отчетномъ году увеличилась всего на 0,39%, въ виду чего таковую можно считать удовлетворительной. Изъ 17 учениковъ VIII-го класса допущены были къ испытанію зрѣлости 16; изъ нихъ удостоены были аттестатовъ зрѣлости 15, или 6,33% всего числа учениковъ, получившихъ переводы и аттестаты зрѣлости.

Религіозно-нравственное состояніе гимназіи, какъ и вообще поведеніе учениковъ, за минувшій годъ было удовлетворительное, богослуженія посѣщались вообще исправно, ученики православнаго исповѣданія въ воскресные, праздничные и царскіе дни присутствовали на утреннемъ и вечернемъ богослуженіи въ гимназической церкви, при чемъ они сами по установленной очереди читали на клиросѣ, прислуживали въ олтарѣ и большинство изъ нихъ участвовали въ церковномъ гимназическомъ хорѣ, пѣніе котораго, благодаря знанію и усердію регента

и въ то же время помощника классныхъ наставниковъ Бордюговекаго, достигло надлежащей благопристойности; ученики же католическаго и другихъ вѣроисповѣданій въ упомянутые дни посѣщали въ указанное время одно только утреннее богослуженіе въ сопровожденіи и подъ должнымъ надзоромъ одного изъ классныхъ наставниковъ или преподавателей соотвѣтственнаго вѣроисповѣданія и одного помощника классныхъ наставниковъ.

Говоря о религіозно-нравственномъ состояніи учениковъ за истекшій годъ, нельзя не упомянуть здѣсь добрымъ словомъ объ ихъ отзывчивости въ пользу несчастныхъ, постигнутыхъ голодомъ во внутреннихъ губерніяхъ; почти всѣ ученики предложили на этотъ предметъ свои посылныя денежныя пожертванія, которыя и были своевременно препровождены Плоцкому Губернатору для отсылки ихъ по назначенію.

А) Число учащихся и другихъ должностныхъ лицъ Плоцкой мужской гимназіи къ 1-му января 1892 года.

Директоръ.	И. д. Инспектора.	Завоучителей.	Учителей наукъ и канцокъ.	Учителей естественнаго языка.	Учителей гимнастики.	Учителей приговит. класса.	Повара и классныхъ писарей.	Прочихъ служащихъ.	ПРИМЪЧАНІЕ.
1	1	4	10	1	2	1	2	3	

Б) Число учащихся въ Плоцкой мужской гимназіи въ 1891 г.

Разряды учебныхъ заведеній.	Къ 1-му января 1891 г. учащихся.	Къ 1-му января 1892 г. учащихся.	По вѣроисповѣданіямъ.					По сословіямъ.					Выбывшихъ въ отчетномъ году.
			Проксавитовъ.	Римо-католическаго.	Лютераискаго.	Еврейскаго.	Дворянъ и чиновниковъ.	Духовнаго.	Городскихъ.	Сельскихъ.	Иностранцевъ.	До оконча-ніи курса.	
Плоцкая мужская гимназія . . .	308	324	56	225	10	33	248	3	53	20	•	42	15

Плоцкая женская гимназія.

Учебное дѣло въ Плоцкой женской гимназіи ведено было въ отчетномъ году, какъ и въ предыдущемъ, на основаніи положенія о женскихъ гимназіяхъ въ здѣшнемъ краѣ 1866 года и согласно съ учебными планами и программами предметовъ, преподаваемыхъ въ Имперскихъ гимназіяхъ, а также съ таблицею числа недѣльныхъ уроковъ въ 7-миклассныхъ женскихъ гимназіяхъ и приговорительномъ классѣ Варшавскаго Учебнаго Округа.

Плоцкое 4-хлассное городское училище.

Плоцкое городское училище съ каждымъ годомъ, особенно начиная съ 1890 года, все болѣе и болѣе переполняется учащимися. Такъ, въ концѣ 1888 года было 91 ученикъ, 1889 года—138, 1890 года—229, въ концѣ отчетнаго года 267 учениковъ и, сверхъ того, поступило прошеній о принятіи въ училище болѣе 10 учениковъ, что свидѣтельствуетъ о томъ, что училище это по своей программѣ соответствуетъ потребности населенія въ такомъ общеобразовательномъ учебномъ заведеніи.

Вымыслинская учительская семинарія.

Въ этомъ заведеніи въ отчетномъ году воспитанники обучались всѣмъ предметамъ, положеннымъ по уставу, согласно изданнымъ на сей предметъ указаніямъ и по одобреннымъ Ученымъ Комитетомъ Министерства Народнаго Просвѣщенія руководствамъ. Преподаваніе и воспитательная часть заведенія находились въ отчетномъ году въ удовлетворительномъ состояніи. Учителя серьезно и вполне добросовѣстно относились къ исполненію своихъ обязанностей. Все положенное по программѣ своевременно было ими пройдено. Воспитанники прилежно занимались ученіемъ, благодаря чему и успѣхи ихъ въ наукахъ продолжали вообще улучшаться. Особенное вниманіе было обращено на то, чтобы ученики возможно болѣе усовершенствовались въ русской разговорной рѣчи, что существенно необходимо для нихъ, какъ будущихъ учителей начальныхъ училищъ, и, между прочимъ, на чистописаніе, ри-

сованіе и гимнастику, какъ на предметы особенной важности въ началь-
ныхъ школахъ.

Начальныя училища. По примѣру прошлыхъ лѣтъ, на русскій языкъ обращено особенное вниманіе во всѣхъ училищахъ городскихъ и сельскихъ, мужскихъ и женскихъ. По этому предмету требуется: чтеніе, письмо, пересказъ прочитаннаго, заучиваніе избранныхъ стихотвореній и свѣдѣнія изъ грамматики, необходимыя для правописанія. Конечно, не во всѣхъ училищахъ возможно было достигнуть одинаковыхъ успѣховъ. Въ городскихъ училищахъ успѣхи учащихся по русскому языку, какъ и по другимъ предметамъ, лучше, чѣмъ въ большинствѣ сельскихъ. Но такіе или другіе успѣхи не заставляютъ понижать требованія по русскому языку; а потому въ отчетномъ году все-таки во многихъ училищахъ замѣтна перемѣна къ лучшему, что особенно замѣчается въ письменныхъ упражненіяхъ учащихся. Въ большинствѣ училищъ письменныя упражненія состояли въ диктовкахъ, списываніи съ книги; въ нѣкоторыхъ училищахъ учащіеся упражнялись въ переложеніи стихотвореній въ прозу, и письменномъ пересказѣ прочитанныхъ статей. При этомъ во многихъ училищахъ тетради большинства учащихся, особенно старшихъ отдѣленій, оказались написанными хорошимъ почеркомъ, внимательно просмотрѣнными и исправленными учителями. Учителя обращаютъ надлежащее вниманіе на содержаніе тетрадей въ чистотѣ, такъ что нѣкоторыя сельскія училища относительно успѣховъ учащихся оказались уступающими городскимъ только въ количественномъ отношеніи, такъ какъ меньшая продолжительность учебнаго года (въ сельскихъ училищахъ правильное ученіе начинается съ конца октября и оканчивается въ концѣ марта) не позволила въ сельскихъ училищахъ пройти по всѣмъ предметамъ столько, сколько проходитъ въ городскихъ училищахъ, въ которыхъ занятія продолжаются круглый учебный годъ.

При осмотрахъ училищъ обращается особенное вниманіе на то, въ какой степени учащіеся владѣютъ русскою разговорною рѣчью. Къ

сожалѣнію, въ этомъ отношеніи учащіеся во многихъ училищахъ еще не достигли желаемыхъ успѣховъ; поэтому требуется отъ учителей, чтобы они съ особенною заботливостію приучали дѣтей къ пересказу прочитанныхъ статей и заученныхъ стихотвореній, къ разсказамъ объ историческихъ событіяхъ, что очень много содѣйствуетъ усвоенію русской разговорной рѣчи; но главнымъ образомъ, чтобы они разговаривали съ дѣтьми по-русски. Въ отчетномъ году въ нѣкоторыхъ изъ посѣщенныхъ училищъ дѣти не затруднялись отвѣчать довольно правильнымъ русскимъ языкомъ на всевозможные вопросы, касавшіеся разныхъ предметовъ сельскаго быта. При этомъ была возможность убѣдиться, что въ нѣкоторыхъ училищахъ ученики говорили между собою по-русски, хотя не могли предполагать, что ихъ слышатъ. Къ сожалѣнію, въ настоящее время нѣтъ другихъ данныхъ для обобщенія этого факта; но все-таки это хотя отчасти свидѣтельствуетъ, что крестьяне и ихъ дѣти сами по себѣ не чуждаются русскаго языка и не считаютъ его необходимымъ зломъ. Такіе факты могли бы сдѣлаться общимъ явленіемъ, если бы русскій языкъ въ здѣшнемъ краѣ, подобно нѣмецкому въ восточной и западной Пруссіи, Познани и Силезіи, составлялъ насущную потребность для населенія. Для этой цѣли было бы желательно, чтобы по крайней мѣрѣ всѣ лица, состоящіе на государственной службѣ, съ которыми крестьянское населеніе находится въ постоянныхъ непосредственныхъ сношеніяхъ, напр. войты гминь, комиссары по крестьянскимъ дѣламъ и др. говорили съ ними не иначе, какъ по-русски. Это отчасти могло бы содѣйствовать развитію потребности въ знаніи русскаго языка среди крестьянскаго населенія. Иначе, видя, что правительственные лица, особенно комиссары по крестьянскимъ дѣламъ, говорятъ съ ними по-польски, крестьяне не могутъ почувствовать необходимости въ знаніи ихъ дѣтьми русскаго языка и смотрятъ на русскую школу не какъ на предметъ насущной необходимости, а только какъ на причину лишннихъ расходовъ.

Такимъ образомъ, при безразличномъ отношеніи къ школѣ со стороны крестьянскаго населенія и гминнаго управленія и враждебномъ со стороны другихъ вліятельныхъ членовъ мѣстнаго общества, состояніе начальной школы вообще и успѣховъ въ ней русскаго языка въ особенности зависитъ единственно отъ начальнаго учителя. Направленіе, получаемое учителями семинаріи и полная ихъ зависимость (по Высочайшему повелѣнію 1875 года) отъ учебнаго начальства, конечно, ругаются за исполненіе ими его требованій; но для нашей цѣли было бы желательно, если-бы при этомъ отъ насъ вполнѣ зависѣло и ихъ благосостояніе. Иначе можно опасаться, что нужда и разныя искушенія заставятъ бѣднаго учителя балансировать между требованіями правительства и противоположными желаніями. Нѣкоторые учителя, напр., даютъ частные уроки дѣтямъ землевладѣльцевъ, занимаются перепиской въ экономіяхъ; другіе получаютъ хлѣбъ, сѣно, право пасти скотъ на помещичьихъ лугахъ и т. п. Все это составляетъ большую помощь сельскому учителю, нѣрѣдко получающему жалованья менѣе 10 руб. въ мѣсяць. Но трудно предположить, чтобы такіа благодѣянія могли быть вполнѣ безкорыстными. Во всякомъ случаѣ, для предотвращенія могущихъ отъ этого произойти неблагопріятныхъ послѣдствій, принимаются всевозможныя мѣры, чтобы хотя сколько нибудь увеличить средства содержанія учителей и, благодаря содѣйствію мѣстной администраціи, удалось въ отчетномъ году увеличить хотя немного содержаніе 66-ти начальныхъ училищъ; изъ нихъ въ 14-ти значительно увеличено жалованье учителей; въ остальныхъ увеличены средства на отопленіе и другія статьи училищнаго штата.

Кантораты, или духовныя училища для евангеликовъ, находящіеся при молитвенныхъ домахъ, состоятъ въ вѣдѣніи евангелическо-аугсбургской консисторіи только подъ общимъ надзоромъ начальника дирекціи. Въ этихъ церковныхъ школахъ преподаются: св. исторія и катехизисъ, нѣмецкій языкъ, ариѳметика, чистописаніе. Въ нѣкоторыхъ изъ нихъ

преподается и польскій языкъ. Преподаваніе ведется на нѣмецкомъ языкѣ. Въ последнее время въ нѣкоторыхъ канторатахъ начали преподавать и русскій языкъ. Но преподаваніе русскаго языка ограничивается механическимъ чтеніемъ, безъ всякаго пониманія читаемаго. Почти во всѣхъ канторатахъ дѣти не понимали самыхъ обыкновенныхъ русскихъ словъ. Въ нѣкоторыхъ канторатахъ дѣти обучаются и русскому письму и приучаются къ списыванію съ книги; но также безъ всякаго пониманія. Относительно приученія дѣтей къ русской разговорной рѣчи нечего и думать при такомъ способѣ обученія, тѣмъ болѣе, что сами канторы, за исключеніемъ нѣкоторыхъ, бывшихъ въ военной службѣ, очень худо говорятъ по-русски и многіе изъ нихъ даже не понимаютъ многихъ словъ въ учебной русской книгѣ. Во многихъ канторатахъ дѣвочки вовсе не обучаются русской грамотѣ, будто-бы, по словамъ канторовъ, по нежеланію родителей и съ вѣдома приходскихъ пасторовъ. Такимъ образомъ, требованіе относительно преподаванія русскаго языка въ канторатахъ или вовсе не исполняется, или исполняется только формально, какъ бы для нѣкотораго удовлетворенія ревизующаго русскаго учебнаго начальства. Канторы ограничиваются только тѣмъ, что научать нѣсколькихъ, пробывшихъ въ канторатѣ отъ 4-хъ до 7-ми мальчиковъ механически читать и писать, что не представляетъ большаго затрудненія для учениковъ, очень хорошо ознакомленныхъ съ нѣмецкою грамотою. Большинство канторовъ помѣщаются одиноко, въ полѣ, такъ, чтобы находиться въ одинаковомъ разстояніи отъ всѣхъ поселковъ, составляющихъ данное канторатское общество. Удовлетворительныя помѣщенія имѣютъ только 6 канторовъ; въ остальныхъ классныя помѣщенія низки, тѣсны, безъ классной мебели. Эти помѣщенія въ то-же время составляютъ часть квартиръ канторовъ и въ нихъ находятся кровати, шкафы съ платьемъ и другой разный хозяйственный скрабъ. Воздухъ въ этихъ помѣщеніяхъ невозможный, потому что здѣсь же, за портьерой, готовится пища и, между прочимъ, встрѣчаются и домашнія птицы. При настоящихъ усло-

віяхъ улучшеніе канторатовъ немислимо; необходимо полное преобразование ихъ въ начальныя училища и полное подчиненіе учебной дирекціи съ освобожденіемъ ихъ отъ подчиненія пасторамъ.

Воскресно-ремесленные и воскресно-коммерческое училища.

Воскресно-ремесленные классы приносятъ извѣстную долю пользы, но далеко не ту, которой можно было-бы желать. Главнымъ препятствіемъ успѣшности занятій—крайняя неправильность посѣщенія уроковъ учениками (терминаторами). Пропускъ уроковъ, иногда значительные перерывы занятій зависятъ отъ самихъ хозяевъ—мастеровъ, ради хозяйства и разныхъ услугъ, не отпускающихъ ихъ въ классы и во всякомъ случаѣ не слѣдящихъ вовсе за правильнымъ ихъ посѣщеніемъ. Но тѣмъ не менѣ, не смотря на эти крайне неблагоприятныя условія, большинство учениковъ выучивается читать, писать и считать.

Воскресно-коммерческое училище находится въ гор. Плоцкѣ и помѣщается въ 4-хклассномъ городскомъ училищѣ. Ученики этого училища хотя располагаютъ такимъ самымъ числомъ учебныхъ дней, какъ и воскресно-ремесленные, но могли бы оказывать лучшіе успѣхи. Всѣ они до поступленія въ воскресно-коммерческое училище были въ школахъ и имѣютъ нѣкоторыя свѣдѣнія въ русскомъ языкѣ и другихъ предметахъ, такъ какъ это требуется уже и по самому роду ихъ занятій въ торговлѣ; безграмотныхъ купцы обыкновенно не принимаютъ. Къ сожалѣнію, купцы, которые занимаются торговлей въ воскресные и праздничные дни даже во время богослуженія, не отпускаютъ приказчиковъ и мальчиковъ изъ лавокъ; а потому училище посѣщаютъ только 5 мальчиковъ и то не болѣе какъ на 2½ часа каждый воскресный и праздничный день.

Въ вѣдѣніи учебной дирекціи находится еще Плоцкое тюремное училище, учрежденное для обученія грамотъ несовершеннолѣтнихъ преступниковъ до 19-ти-лѣтняго возраста включительно. Наибольшее число 16-ти-лѣтнихъ (изъ 52—20), наименьшее 12 и 13 лѣтнихъ (по одному).

Въ теченіе отчетнаго года состояло 52 ученика и они распре-
дляются слѣдующимъ образомъ.

a) По возрасту:

Двѣнадцатилѣтнихъ	1
Тринадцатилѣтнихъ	1
Четырнадцатилѣтнихъ	9
Пятнадцатилѣтнихъ	8
Шестнадцатилѣтнихъ	20
Семнадцатилѣтнихъ	8
Восемнадцатилѣтнихъ	2
Девятнадцатилѣтнихъ	3

б) По вѣроисповѣданію:

Православныхъ	1
Католиковъ	38
Евангеликовъ	2
Евреевъ	11

в) По времени пребыванія въ тюрьмѣ:

Пять дней	1
Шесть дней	1
Двѣ недѣли	1
Три недѣли	1
Шесть недѣль	20
Десять недѣль	1
Два мѣсяца	7
Три мѣсяца	12
Четыре мѣсяца	3
Пять мѣсяцевъ	4
Шесть мѣсяцевъ	1

Къ 1-му же января 1892 года осталось 17 мальчиковъ.

Большинство учащихся пробыло въ училищѣ шесть недѣль и три

мѣсяца. Въ такой короткій срокъ вообще трудно достигнуть какихъ либо успѣховъ обученія; но, принимая во вниманіе и многія неудобства, зависящія частію отъ требованій прокурорскаго надзора, непозволяющаго при обученіи пользоваться письменными принадлежностями, частію отъ помѣщенія школы въ комнатѣ, служащей вмѣстѣ съ тѣмъ и мѣстомъ заключенія преступниковъ, въ которой нѣтъ никакихъ учебныхъ принадлежностей, затрудненія для правильнаго хода занятій, а слѣдовательно и цѣлесообразности школы, еще болѣе увеличатся. По этому при осмотрахъ этой школы начальствомъ оказывалось, что учащіеся едва умѣютъ читать и писать на доскѣ нѣкоторыя двухсложныя слова и писать цифры. Тѣснота тюремнаго помѣщенія, въ которомъ обыкновенно преступниковъ больше, чѣмъ сколько положено по штату, лишаетъ возможности отдѣлать для школы приспособленное помѣщеніе, въ которомъ бы возможно было безопасно пользоваться и письменными принадлежностями. По этому въ настоящее время это въ высшей степени по идеѣ благотѣльное для преступниковъ учрежденіе школы въ тюрьмѣ не приноситъ желаемой учредителемъ пользы.

Еврейскія начальныя училища.

Еврейскихъ училищъ вообще немного, да притомъ число дѣтей, посѣщающихъ эти училища, весьма незначительно, сравнительно съ процентомъ еврейскаго населенія. Въ нѣкоторыхъ городахъ, гдѣ почти половина евреевъ, нѣтъ вовсе еврейскихъ школъ, напр. Вышегородѣ, Добружинѣ на Вислѣ, Серпецѣ, Рыпинѣ, нѣтъ ихъ также въ заштатныхъ городахъ: Добружинѣ на Дрвенцѣ, Вѣжунѣ, Журоминѣ, Хоржеле, Новоямьстѣ и Сохоцинѣ. Изъ существующихъ еврейскихъ училищъ, въ нѣкоторыхъ, напр. въ Млавскомъ, Липновскомъ, Праснышскомъ, обучается больше дѣвочекъ, чѣмъ мальчиковъ, которые предпочитаютъ хедеры; дѣвочки нерѣдко оказываютъ лучшіе успѣхи въ русскомъ языкѣ и другихъ предметахъ сравнительно съ мальчиками.

Почти во всѣхъ еврейскихъ училищахъ успѣхи учащихся по рус-

скому языку и другим предметам удовлетворительны, а въ Плоцкомъ и Цѣхановскомъ могутъ быть названы очень хорошими.

Еврейскія вѣроисповѣдныя школы (хедеры).

Къ 1-му января 1892 г. въ Плоцкой губерніи состоитъ еврейскихъ вѣроисповѣдныхъ школъ — 168, съ общимъ числомъ учащихся 2,490, изъ нихъ мальчиковъ 2,258 и дѣвочекъ 232. Первые, такимъ образомъ, составляютъ 90,68%, а послѣднія 9,31% общаго числа учащихся. При означенныхъ хедерахъ 171 меламедъ, 3 помощника и 43 преподавателей и преподавательницъ русскаго языка. Изъ общаго числа содержателей хедеровъ только 7 владѣютъ русскимъ языкомъ настолько, что сами въ состояніи обучать этому предмету. Въ остальныхъ хедерахъ русскій языкъ преподается учителями городскихъ и посадскихъ училищъ, посторонними лицами, имѣющими учительское званіе или же выдержавшими испытаніе въ учебной дирекціи.

Такихъ преподавателей въ отчетномъ году было:

а) учителей городскихъ и посадскихъ училищъ	29
б) частныхъ начальныхъ учителей и учительницъ	4
в) учителей и учительницъ, выдержавшихъ испытаніе въ учебной дирекціи	10
<hr/>	
Итого	43

Въ еврейскихъ вѣроисповѣдныхъ школахъ изъ общаго числа учащихся мальчиковъ посѣщало въ 9 разъ больше, чѣмъ дѣвочекъ. Эта неравномѣрность распредѣленія учащихся между обими полами объясняется тѣмъ, что еврейскій законъ не возлагаетъ на женщинъ обязанности изучать св. писаніе и талмудъ. Для нихъ считается достаточнымъ умѣть читать молитвы; смыслъ же молитвъ онѣ изучаютъ изъ издаваемыхъ специально для женщинъ молитвенниковъ съ переводомъ на жаргонъ или же на какой либо изъ извѣстныхъ еврейскъ языковъ. А такъ какъ на одно чтеніе не требуется много времени, то большая

часть дѣвочек обучается дома и только незначительная часть еврейскаго населенія посылаетъ своихъ дочерей въ хедеры, и то на короткое время.

Въ отчетномъ году хедеры относительно успѣховъ учащихся въ русскомъ языкѣ находятся въ такомъ же состояніи, какъ и въ минувшемъ году, за исключеніемъ нѣсколькихъ хедеровъ: въ г. Плоцкѣ, Серпецѣ и Рыпинѣ, найденныхъ по успѣхамъ учащихся въ русскомъ языкѣ довольно удовлетворительными. Въ большинствѣ же хедеровъ дѣти умѣютъ только читать и писать по-русски безъ пониманія и не приучены къ русской разговорной рѣчи. Укоренившійся обычай каждое полугодіе мѣнять хедеры служить препятствіемъ успѣхамъ учащихся въ русскомъ языкѣ и особенно затрудняетъ контроль надъ этимъ обученіемъ. Исключеніе въ этомъ отношеніи составляетъ Талмудъ-Тора въ г. Плоцкѣ, гдѣ обучаются бесплатно самые бѣдные еврейскіе мальчики до окончанія курса и бесплатно получаютъ книги, тетради и всѣ прочія принадлежности. Въ этомъ отношеніи хедеры составляютъ зло и было бы гораздо полезнѣе, если-бы вмѣсто нихъ были открыты еврейскія казенныя училища.

Частныя учебныя заведенія 1-го и 2-го разряда.

Въ учебномъ и воспитательномъ отношеніи частныя учебныя заведенія 2-го разряда находятся въ удовлетворительномъ состояніи на столько, на сколько позволяетъ возможность имѣть соответственныхъ преподавателей и преподавательницъ. Даже въ Плоцкѣ, влѣдствіе низкой платы за уроки (отъ 25 до 50 к. за часовой урокъ), затрудняются содержатель и содержательница въ присканіи преподающихъ; а въ уѣздныхъ городахъ, по необходимости, приходится самимъ содержательницамъ преподавать значительную часть уроковъ. Не смотря на это, успѣхи учащихся по русскому языку найдены довольно удовлетворительными. Обращено только вниманіе содержателей и содержательницъ на то, чтобы они болѣе приучали дѣтей къ пересказу прочитанныхъ статей и стихотвореній и, предварительно заучиванія учащимися стихотвореній, объ-

яняли надлежащимъ образомъ ихъ содержаніе, чтобы, такимъ образомъ, учащіеся приучались къ толковому и выразительному произношенію.

Училища 3-го разряда. Частныя начальныя училища раздѣляются на двухклассныя и одноклассныя. Двухклассныя училища только женскія, а одноклассныя женскія и общія. Двухклассныя училища стараются имѣть видъ пансіоновъ и поэтому желаютъ завести (хотя и безуспѣшно) преподаваніе французскаго и нѣмецкаго языковъ; нанимаютъ приличныя помѣщенія и обзаводятся очень недурною классною мебелью. По этому съ вѣшной стороны всѣ эти училища, за исключеніемъ Липновскаго, производятъ пріятное впечатлѣніе. Но не всѣ онѣ оказываются такими же относительно качества обученія и вообще успѣховъ учащихся.

Что же касается одноклассныхъ училищъ, то трудно представить ихъ общую характеристику: каждое изъ нихъ имѣетъ свои характеристическія черты, зависящія отъ качествъ содержателей и содержательницъ этихъ училищъ. Плодкое еврейское женское училище, содержимое Левинсонъ, и общее училище, содержимое въ дер. Вулька, Млавскаго уѣзда, г-жею Мокульской, сохраняя всѣ черты начальной школы, служатъ въ то-же время какъ бы подготовительными училищами для среднихъ учебныхъ заведеній, потому что въ этихъ училищахъ обучаются дѣти болѣе зажиточныхъ родителей. Фабричныя училища Глиноецкое и Красенецкое суть тѣ же сельскія начальныя училища, но только имѣютъ очень удобныя спеціально для этой цѣли устроенныя помѣщенія съ вентиляціей, снабжены прекрасною классною мебелью и достаточнымъ числомъ учебнымъ пособій, но относительно успѣховъ учащихся особенно въ русскомъ языкѣ могутъ быть поставлены, особенно Глиноецкое, наравнѣ съ самыми плохими начальными училищами. Училище, содержимое Крысицкимъ въ дер. Хросцинѣ, Плонскаго уѣзда, бывшимъ долгое время начальнымъ учителемъ, похоже на порядочную школу грамоты. Что же касается училища Столярскаго въ дер. Кенсипе, Серпецкаго уѣзда, то въ этомъ училищѣ въ настоящее время обучается 5 учениковъ

съ различными свѣдѣніями. Вѣроятно, въ скоромъ времени училище это закроется само собою.

в) **Ученія общества, бібліотеки, музеи и проч.**

Кромѣ частныхъ бібліотекъ (польскихъ), въ Плоцкѣ, при губернскомъ правленіи, существуетъ русская публичная бібліотека, которая въ началѣ 1891 отчетнаго года заключала въ себѣ книгъ и періодическихъ изданій 854 названія, въ 2,055 томахъ, на сумму 3,472 рубля; въ теченіе отчетнаго года приобрѣтено книгъ и періодическихъ изданій 197 названій, въ 392 томахъ, на сумму 508 руб. 58 коп. (въ томъ числѣ прислано въ даръ 32 названія, въ 68 томахъ, цѣною 92 р. 60 коп.); въ томъ же отчетномъ году убыло 25 названій, въ 283 томахъ, на сумму 387 руб. Такимъ образомъ, къ 1-му января 1892 года числится въ бібліотекѣ книгъ и періодическихъ изданій 1,026 названій, въ 2,164 томахъ, на сумму 3,593 руб. 58 коп.

Въ началѣ отчетнаго года въ бібліотекѣ состояло 34 годовыхъ члена и 12 мѣсячныхъ подписчиковъ; въ теченіе отчетнаго года прибыло 14 годовыхъ членовъ и 28 подписчиковъ; за то-же время вышло 16 членовъ и 29 подписчиковъ. Затѣмъ, къ 1-му января 1892 года состоитъ 32 годовыхъ члена и 11 мѣсячныхъ подписчиковъ.

Всего требованій въ отчетномъ году было: на получение книгъ 2,611 и періодическихъ изданій 1,946, итого 4,557.

Средства, которыми въ отчетномъ году располагала бібліотека на свое содержаніе, были слѣдующія.

а) Получено отъ Министерства Внутреннихъ

Дѣль ежегодной субсидіи 300 р. — к.

б) Членскіе взносы 142 » 50 »

в) Мѣсячная плата 46 » 50 »

г) Входная плата — » 55 »

д) Штрафы за просрочку книгъ и журналовъ 2 » 20 »

е) Доходъ отъ продажи обонемнт. книжекъ 2 » 10 »

ж) Доходъ отъ продажи старыхъ газетъ	9 р. 50 к.
з) Остатокъ отъ 1890 года	223 „ 47 „
и) % съ капитала, находящагося въ Плод- комъ Отдѣленіи Государственнаго Банка за 1890 годъ	5 „ 58 „
к) Тоже за 1891 годъ	5 „ 94 „


Всего . . . 738 р. 34 к.

Изъ этой суммы въ теченіе отчетнаго года произведены слѣдую-
щіе расходы:

1) На выписку книгъ для пополненія би- бліотеки	222 р. 36 к.
2) На выписку журналовъ и газетъ на 1892 г.	193 „ 50 „
3) На жалованье бібліотекарю и служителю при бібліотекѣ	120 „ — „
4) На единовременное пособіе имъ же	20 „ — „
5) На переплетъ книгъ и журналовъ	61 „ 36 „
6) На расходы по пересылкѣ въ разныя ре- дакціи денегъ	6 „ 26 „
7) На освѣщеніе	10 „ 75 „
и 8) На разные мелкіе расходы	2 „ 99 „

Итого въ расходѣ . . . 637 р. 22 к.

Затѣмъ, къ 1-му января 1892 года имѣется свободнаго остатка,
хранящагося въ сберегательной кассѣ Плодскаго Отдѣленія Государ-
ственнаго Банка, 101 руб. 12 коп.



IV.

Крестьянское дѣло.

О ходѣ крестьянскаго дѣла въ Плоцкой губерніи за 1891 годъ.

По добровольнымъ сдѣлкамъ.

Къ 1-му января 1891 г. въ производствѣ комиссаровъ по крестьянскимъ дѣламъ оставалось добровольныхъ сдѣлокъ 357*). Въ томъ числѣ: а) незасвидѣтельствованныхъ 7 и б) засвидѣльствованныхъ, но не представленныхъ въ губернское присутствіе 350.

Въ теченіе 1891 года представлено комиссарамъ добровольныхъ сдѣлокъ для засвидѣльствованія 74.

Такимъ образомъ, комиссарамъ въ 1891 году предстояло: а) засвидѣльствовать сдѣлокъ 81 и б) засвидѣльствованныхъ сдѣлокъ представить въ губернское присутствіе 431.

Изъ сего числа въ 1891 году комиссарами: а) засвидѣльствовано сдѣлокъ 70, б) отказано въ засвидѣльствованіи 2 и в) по засвидѣльствованіи представлено въ губернское присутствіе 54.

Затѣмъ, къ 1-му января 1892 года въ производствѣ комиссаровъ осталось сдѣлокъ 375, въ томъ числѣ: а) незасвидѣльствованныхъ 9 и б) засвидѣльствованныхъ, но не представленныхъ въ губернское присутствіе 366.

Къ 1-му января 1891 года въ производствѣ губернскаго присутствія оставалось добровольныхъ сдѣлокъ 301**), въ томъ числѣ: а) неутвержденныхъ 98, б) утвержденныхъ, но по коимъ не было сдѣлано по-

*) Въ этой цифрѣ заключаются 44 сдѣлки, возвращенныя гг. комиссарамъ въ отчетномъ году для различныхъ дополненій.

**) Въ томъ числѣ показаны 4 сдѣлки, возвращенныя изъ Земскаго Отдѣла для дополненія.

становленій по ст. 2800 постановленій Учредительнаго Комитета объ исправленіи актовъ земельного владѣнія крестьянъ 110 и *в*) по коимъ были постановлены означенныя рѣшенія, но самыя сдѣлки и документы къ нимъ относящіеся, не были представлены въ Земскій Отдѣлъ 93.

Въ теченіе 1891 года комиссарами представлено засвидѣтельствоваанныхъ добровольныхъ сдѣлокъ 54.

Такимъ образомъ, губернскому присутствію въ теченіе 1891 года предстояло: *а*) утвердить сдѣлокъ 152, *б*) постановить опредѣленій, на основаніи ст. 2800 постановленій Учредительнаго Комитета объ исправленіи актовъ земельного владѣнія крестьянъ, 262 и *в*) представить въ Земскій Отдѣлъ утвержденныхъ сдѣлокъ съ копіями означенныхъ опредѣленій 355.

Изъ сего числа въ теченіе 1891 года губернскимъ присутствіемъ: *а*) утверждено сдѣлокъ 82, *б*) постановлено опредѣленій, на основаніи ст. 2800 постановленій Учредительнаго Комитета объ исправленіи актовъ земельного владѣнія крестьянъ, 83, *в*) представлено въ Земскій Отдѣлъ добровольныхъ сдѣлокъ, вмѣстѣ съ копіями означенныхъ постановленій 120 и *г*) возвращено комиссарамъ для дополненій неутвержденныхъ сдѣлокъ 44.

Затѣмъ, къ 1-му января 1892 г. въ губернскомъ присутствіи оставалось сдѣлокъ 191; въ томъ числѣ: *а*) неутвержденныхъ 26, *б*) утвержденныхъ, по коимъ постановлено рѣшеній объ исправленіи актовъ земельного владѣнія крестьянъ 109 и *в*) по коимъ постановлены означенныя опредѣленія, но самыя сдѣлки и копіи опредѣленій не представлены въ Земскій Отдѣлъ 56.

По опредѣленію крестьянскихъ сервитутовъ.

Г. Опредѣленіе вида и размѣра сервитутовъ.

1) Въ теченіе 1891 года комиссарами постановлено рѣшеній о точномъ опредѣленіи вида и размѣра сервитутовъ по 57 селеніямъ; къ 1-му

января 1891 года оставалось у комиссаров непредставленных копій рѣшѣній по 5 селеніямъ.

2) Въ Плоцкомъ губернскомъ по крестьянскимъ дѣламъ присутствіи оставалось къ 1-му января 1891 года нерасмотрѣнныхъ апелляціонныхъ жалобъ на рѣшенія комиссаровъ о точномъ опредѣленіи различныхъ сервитутовъ по 2 селеніямъ. Въ теченіе года поступило апелляціонныхъ жалобъ по 1 селенію.

Изъ сего числа въ теченіе 1891 года разрѣшено жалобъ по 3 селеніямъ.

II. Исправленіе ликвидаціонныхъ таблицей и данныхъ вслѣдствіе точнаго опредѣленія вида и размѣра сервитутовъ.

1) Въ теченіе 1891 года сдѣлано комиссарами представленій въ губернское присутствіе объ исправленіи ликвидаціонныхъ таблицей и данныхъ, вслѣдствіе вошедшихъ въ законную силу рѣшеній о точномъ опредѣленіи вида и размѣра сервитутовъ по 60 селеніямъ.

2) Въ губернскомъ присутствіи: а) къ 1-му января 1891 г. оставалось представленій комиссаровъ объ исправленіи ликвидаціонныхъ таблицей и данныхъ, вслѣдствіе постановленныхъ ими рѣшеній о точномъ опредѣленіи сервитутовъ и постановленій о томъ же предметѣ, состоявшихся въ губернскомъ присутствіи во II-ой инстанціи, по которымъ не было сдѣлано присутствіемъ постановленій о внесеніи въ ликвидаціонныя таблицы и данныя дополнительныхъ надписей, по 22 селеніямъ и б) поступило въ теченіе 1891 года представленій комиссаровъ по этому предмету по 60 селеніямъ.

Всего губернскому присутствію предстояло постановить рѣшеній о внесеніи въ ликвидаціонныя таблицы и данныя дополнительныхъ надписей по 85 селеніямъ. Въ теченіе 1891 года постановлено губернскимъ присутствіемъ рѣшеній о внесеніи дополнительныхъ надписей въ ликвидаціонныя таблицы и данныя по 55 селеніямъ. Признано не подлежащими движенію по ст. 2800 постановленій Учредительнаго Комитета

по 6 селеніямъ. Сверхъ того, къ 1-му января 1891 года оставалось такихъ же рѣшеній, по которымъ дополнительныя надписи не были еще представлены въ Земскій Отдѣлъ, по 30 селеніямъ.

Всего предстояло губернскому присутствію представить въ Земскій Отдѣлъ дополнительныя надписей о точномъ опредѣленіи вида и размѣра сервитутовъ по 85 селеніямъ.

Изъ сего числа въ теченіе 1891 года представлено въ Земскій Отдѣлъ дополнительныя надписей о точномъ опредѣленіи вида и размѣра сервитутовъ по 50 селеніямъ.

3) Затѣмъ, къ 1-му января 1892 года въ губернскомъ присутствіи осталось: а) дѣлъ о точномъ опредѣленіи сервитутовъ, по которымъ состоялись окончательныя рѣшенія въ I-ой и II-ой инстанціи, но по которымъ не сдѣлано губернскимъ присутствіемъ постановленій о внесеніи дополнительныя надписей въ ликвидаціонныя таблицы и данныя, по 30 селеніямъ и б) дѣлъ, по которымъ состоялись рѣшенія о внесеніи въ таблицы и данныя дополнительныя надписей, но по которымъ надписи еще не представлены въ Земскій Отдѣлъ, по 35 селеніямъ.

О движеніи дѣлъ по рѣшенію споровъ, возникшихъ при межеваніи и отграниченіи крестьянскихъ земель (ст. 592 постановленій Учредительнаго Комитета).

У комиссаровъ къ 1-му января 1891 г. оставалось неразрѣшенныхъ дѣлъ по 50 спорамъ.

Въ теченіе 1891 года возникло дѣлъ 192, всего комиссарамъ предстояло въ 1891 году разрѣшить дѣлъ 242; въ теченіе отчетнаго года разрѣшено 195; затѣмъ, къ 1-му января 1892 года осталось неразрѣшенныхъ дѣлъ по 47 спорамъ.

Въ губернскомъ присутствіи къ 1-му января 1891 года оставалось неразрѣшенныхъ жалобъ по 2 спорамъ; въ теченіе 1891 года поступило дѣлъ по апелляціоннымъ жалобамъ на рѣшенія комиссаровъ 57.

Всего въ теченіе 1891 года губернскому присутствію предстояло постановить рѣшеній по 59 спорамъ, въ теченіе 1891 года постановле-

но рѣшеній по 54 спорамъ; къ 1-му января 1892 года осталось неразрѣшенныхъ дѣлъ по 5 спорамъ.

По разбору споровъ о нарушеніи и превышеніи правъ на сервитуты (ст. 2966 постановленій Учредительнаго Комитета и Высочайшее повелѣніе 4-го мая 1876 года).

Къ 1-му января 1891 года въ производствѣ комиссаровъ оставалось дѣлъ по жалобамъ на сервитутныя правонарушенія 46; къ сему числу въ отчетномъ году поступило 218; такимъ образомъ, въ 1891 г. комиссарамъ предстояло разрѣшить жалобъ 264, въ томъ числѣ: а) поданныхъ владѣльцами имѣній 122 и б) поданныхъ крестьянами 142.

Изъ сего числа въ отчетномъ году комиссарами разрѣшено жалобъ 191; затѣмъ, къ 1-му января 1892 г. осталось неразрѣшенныхъ жалобъ 73; въ томъ числѣ: а) поданныхъ владѣльцами имѣній 39 и б) крестьянами 34.

Въ губернскомъ присутствіи къ 1-му января 1891 года оставалось неразрѣшенныхъ жалобъ на рѣшенія комиссаровъ по крестьянскимъ дѣламъ на сервитутныя правонарушенія 1.

Къ сему числу въ теченіе 1891 года: а) вновь поступило жалобъ 55 и б) отмѣнено Правительствующимъ Сенатомъ рѣшеній губернскаго присутствія по жалобамъ 2.

Такимъ образомъ, въ теченіе 1891 года губернскому присутствію предстояло рассмотреть жалобъ 58; въ томъ числѣ: а) поданныхъ владѣльцами имѣній 21 и б) поданныхъ крестьянами 37. Въ теченіе 1891 года губернскимъ присутствіемъ разрѣшено жалобъ 58.

О движеніи дѣлъ объ ошибкахъ, вкравшихся въ ликвидационныя таблицы и данныя (ст. 3215 пост. Учред. Комит. и Высочайшее повелѣніе 2-го мая 1873 года), и по внесенію въ таблицы и данныя дополнительныхъ надписей по сему предмету (ст. 2800 и 2874 пост. Учредит. Комитета).

У комиссаровъ къ 1-му января 1891 г. оставалось неразрѣшенныхъ дѣлъ 4; въ теченіе 1891 г. возникло дѣлъ 22; такимъ образомъ,

въ теченіе 1891 г. предстояло къ разслѣдованію и разрѣшенію 26. Въ теченіе 1891 г. постановлено рѣшеній 10 и составлено протоколовъ изслѣдованія съ заключеніями 13, всего 23.

Къ 1-му января 1892 г. осталось неразмѣрѣнныхъ дѣлъ 3. Въ губернскомъ присутствіи: а) по размѣрѣнію дѣлъ объ ошибкахъ, вкравшихся въ ликвидаціонныя табели и данныя, къ 1-му января 1891 г. оставалось неразмѣрѣнныхъ дѣлъ 7; въ теченіе 1891 г. поступило 12; въ теченіе 1891 г. предстояло къ разрѣшенію 19, разрѣшено 7 и къ 1-му января 1892 г. осталось неразмѣрѣнныхъ дѣлъ 2; б) по составленію опредѣленій о внесеніи дополнительныхъ надписей въ ликвидаціонныя табели и данныя, на основаніи полученныхъ на то разрѣшеній изъ Земскаго Отдѣла, къ 1-му января 1891 г. оставалось неразмѣрѣнныхъ дѣлъ 6, въ теченіе 1891 г. поступило 20, въ теченіе года предстояло къ разрѣшенію 26, разрѣшено 24 и къ 1-му января 1892 г. осталось неразмѣрѣнныхъ дѣлъ 2.

О лѣсномъ хозяйствѣ.

	Число дѣлъ.	Число лѣсныхъ дѣлъ.
1. Къ 1-му января 1891 года въ производствѣ комиссаровъ по крестьянскимъ дѣламъ находилось лѣсохозяйственныхъ плановъ	8	7
Въ томъ числѣ: а) неповѣренныхъ плановъ	2	—
б) повѣренныхъ, но непредставленныхъ въ губернское присутствіе	6	—
2. Въ теченіе 1891 года представлено комиссаромъ для повѣрки плановъ	5	5
3. Такимъ образомъ, комиссаромъ въ 1891 г. предстояло повѣрить плановъ	7	—
4. Въ теченіе 1891 г. комиссарами повѣрено плановъ на мѣстѣ	4	—

	Число дачъ.	Число имѣній.
5. Изъ числа повѣренныхъ плановъ:		
а) признано составленными сходно съ натурою .	5	—
б) признано составленными не сходно съ натурою и возвращено владѣльцамъ	1	—
6. Изъ числа признанныхъ составленными сходно съ натурою представлено въ губернское присутствіе	2	—
7. Затѣмъ, къ 1-му января 1892 г. осталось въ производствѣ у комиссаровъ	11	11
Въ томъ числѣ:		
а) неповѣренныхъ	2	—
б) повѣренныхъ, но не представленныхъ въ губернское присутствіе	9	—

Къ 1-му января 1891 г. въ производствѣ губернскаго присутствія находилось неразмощрѣнныхъ лѣсохозяйственныхъ плановъ по 22 дачамъ.

Къ сему числу въ теченіе 1891 года вновь поступило отъ комиссаровъ повѣренныхъ ими плановъ по 2 дачамъ.

Такимъ образомъ, въ 1891 году губернскому присутствію предстояло разсмотрѣть плановъ по 24 дачамъ.

Изъ сего числа въ 1891 году разсмотрѣно плановъ по 22 дачамъ.

Изъ числа разсмотрѣнныхъ: а) признано подлежащими утвержденію по 19 дачамъ, б) неподлежащихъ утвержденію по 3 дачамъ и в) возвращено комиссарамъ для дополненія по 2 дачамъ.

Изъ числа плановъ, признанныхъ подлежащими утвержденію, представлено въ Земскій Отдѣлъ по 15 дачамъ.

Со времени изданія закона 31-го декабря 1875 г., губернскимъ присутствіемъ представлено въ 6. Временную Комиссію и Земскій Отдѣлъ на утвержденіе плановъ по 231 дачѣ, входящей въ составъ 111 имѣній.

Изъ сего числа Временною Комиссією и Земскимъ Отдѣломъ: а) утверждено и прислано для введенія въ дѣйствіе по 133 дачамъ, входящимъ въ составъ 75 имѣній; б) отказано въ утвержденіи и потребо-

ваны дополнительныя свѣдѣнія по 83 дачамъ, входящимъ въ составъ 34 имѣній. Остается въ разсмотрѣніи Земскаго Отдѣла по 15 дачамъ.

Изъ числа возвращенныхъ Земскимъ Отдѣломъ плановъ введено въ дѣйствіе по 128 дачамъ, входящимъ въ составъ 76 имѣній.

Постановлено опредѣленій по ст. 2800 постановленій Учредительнаго Комитета объ исправленіи ликвидационныхъ табелей по 128 дачамъ.

По разверстанію земель и раздѣлу общихъ пастбищъ.

У комиссаровъ:

По разверстанію череполосныхъ земель. По раздѣлу общихъ пастбищъ.

I. Къ 1-му января 1891 года осталось въ производствѣ комиссарскихъ проектовъ:

а) неразсмотрѣнныхъ	—	1
б) утвержденныхъ, но не введенныхъ въ дѣйствіе	2	1
в) введенныхъ въ дѣйствіе, но не представленныхъ въ губернское присутствіе для исправленія табелей и данныхъ	2	2

II. Въ теченіе 1891 года вновь представлено комиссарамъ проектовъ — —

Такимъ образомъ, въ 1891 г. комиссарамъ всего предстоило разсмотрѣть — 1

Изъ сего числа:

1. Возвращено владѣльцамъ — —
2. Отказано въ утвержденіи проектовъ — —
3. Утверждено проектовъ — —
4. Осталось неразсмотрѣнныхъ — —

Изъ числа проектовъ, подлежащихъ введенію въ дѣйствіе:

Введено въ дѣйствіе — —

Представлено въ губернское присутствіе введенныхъ въ дѣйствіе проектовъ для исправленія, на основаніи ст. 2800 постановленій Учредительнаго Комитета, ликвидационныхъ табелей и данныхъ — —

	По разверстанію чернозёмныхъ земель.	По раздѣлу общихъ пастбищъ.
III. Къ 1-му января 1892 года осталось въ про- изводствѣ комиссаровъ проектовъ:		
а) неразмотрѣнныхъ	—	1
б) утвержденныхъ, но не введенныхъ въ дѣйствіе	2	1
в) введенныхъ въ дѣйствіе, но не представлен- ныхъ въ губернское присутствіе для исправленія та- белей и данныхъ	2	2
Со времени изданія Высочайше утвержденныхъ 29-го декабря 1875 года правилъ, комиссарамъ всего было представлено проектовъ	41	80
Въ томъ числѣ заявленій отъ крестьянъ	1	6
Изъ означеннаго числа къ 1-му января 1892 г. утверждено проектовъ	15	46
Введено въ дѣйствіе	14	36
Въ томъ числѣ по заявленію крестьянъ	—	2
На основаніи введенныхъ въ дѣйствіе проектовъ:	Морговъ.	Прентовъ.
а) общее пространство разверстанной въ уѣздахъ черезполосной земли составляло	676	134
Изъ сего числа отведено въ собственность крестьянъ	464	8
б) общее пространство раздѣленныхъ общихъ паст- бищъ составляло	2698	234
Изъ сего числа отведено въ собственность крестьянъ	985	234
Въ губернскомъ присутствіи.		
	По разверстанію чернозёмныхъ земель.	По раздѣлу общихъ пастбищъ.
Къ 1-му января 1891 года оставалось проектовъ, введенныхъ въ дѣйствіе, по коимъ не постановлено опредѣленій на основаніи ст. 2,800 пост. Учр. Комит.	1	3
Въ теченіе 1891 года:		
а) постановлено опредѣленій на основаніи ст. 2,800 постановленій Учредительнаго Комитета	—	2

	По разверстанію черносошныхъ земель.	По раздѣлу общихъ пастбищъ.
б) возвращено комиссарамъ проектовъ	1	1
в) представлено проектовъ въ Земскій Отдѣлъ	—	2

О числѣ гминъ.

Въ теченіе отчетнаго года никакихъ перемѣнъ въ составѣ гминъ Плоцкой губерніи не было.

Къ 1-му января 1892 г. въ Плоцкой губерніи состоитъ гминъ 108. По степени населенности гмины подраздѣляются слѣдующимъ образомъ: съ населеніемъ отъ 2-хъ до 4-хъ тысячъ душъ—27, отъ 4-хъ до 6-ти тысячъ душъ—52 и свыше 6-ти тысячъ—29 гминъ.

О числѣ дѣлъ, возбужденныхъ комиссарами на основаніи Высочайшаго повелѣнія 6-го августа 1876 г.

1) Къ 1-му января 1891 г. у комиссаровъ оставалось дѣлъ по неправильному отчужденію и дробленію крестьянскихъ усадебъ, по которымъ не было возбуждено судебныхъ исковъ, 2.

2) Въ теченіе 1891 г. комиссарами было обнаружено случаевъ неправильнаго отчужденія и дробленія крестьянскихъ усадебъ 29.

3) Такимъ образомъ, комиссарамъ предстояло по симъ дѣламъ возбудить въ гминныхъ судахъ исковъ 41.

4) Изъ сего числа въ 1891 г. комиссарами возбуждено исковъ 33.

5) Осталось къ 1-му января 1892 г. у комиссаровъ дѣлъ безъ движенія 3.

6) Къ началу отчетнаго года за гминными судами оставалось неразсмотрѣнныхъ дѣлъ 2.

Изъ числа исковъ, возбужденныхъ комиссарами, гминными судами въ теченіе 1891 г. разрѣшено 32.

Изъ нихъ удовлетворено 31.

Оставлено безъ удовлетворенія 1.

8) Числится за гминными судами неразрѣшенныхъ дѣлъ 9.

9) Изъ числа исковъ, разрѣшенныхъ гминными судами, перешло въ сѣздъ мировыхъ судей 3. Изъ нихъ по апелляціямъ отвѣтчиковъ 3.

Ссудо-сберегательныя кассы.

Дѣйствія ссудо-сберегательныхъ кассъ въ Плоцкой губерніи за 1891 годъ представляются въ слѣдующемъ видѣ:

Наименованіе приходныхъ и расходныхъ суммъ.	По ссудо-сберегательнымъ кассамъ.						Итого по всемъ кассамъ къ 1-му ян- варя 1892 года.
	На средства Правитель- ства.		Дѣйствующій ка- питалъ, образо- вавшійся изъ прибылей Правитель- ственнаго капитала, послѣ переноса его въ другую гмину.		На обще- ственныя средства.		
	Р	у	б	л	и	к	
Поступило на приходъ:							
Основнаго капитала	19650	53	39861	27 ¹ / ₂	32863	80 ¹ / ₄	92375 60 ³ / ₄
Пожертвованій въ пользу кассъ	»	»	2	»	»	»	2
Чистой прибыли, образовавшейся къ 1-му января отчетнаго года	7865	53 ¹ / ₂	39506	63	54691	71 ¹ / ₂	102063 88
Вклады безпроцентныхъ:							
Процентовъ, не выплаченныхъ кассою по вкладамъ къ 1-му январю отчет- наго года	1237	24	10645	2 ¹ / ₂	6503	99	18386 25 ¹ / ₂
Вклады, принятыхъ на храненіе	1841	1 ¹ / ₂	4741	92 ¹ / ₂	4056	18	10639 12
Вклады для приращ. процентами:							
Отъ частныхъ лицъ	28945	58	86540	73 ³ / ₄	42406	7	157892 48 ¹ / ₂
Штрафныхъ и друг. гминныхъ суммъ	9059	42 ¹ / ₂	37542	53 ³ / ₄	13439	61	60041 57
Суммъ, принадлежащихъ малолѣтнимъ	6128	76	23083	26 ¹ / ₂	21216	61	50428 63 ¹ / ₂
Уплатъ по ссудамъ	41302	50	145448	»	119699	»	306449 50
Процентовъ	5513	22	17606	46 ¹ / ₂	13028	92 ¹ / ₄	36148 61 ¹ / ₄
Пени	156	43	494	27	486	13	1136 83
Итого	121700	23¹/₂	405472	12¹/₂	308392	13¹/₂	835564 9¹/₂
Выведено въ расходъ:							
Выдано ссудъ	108391	56	364571	20	277897	40	750860 16
Выдано процентныхъ вкладовъ	6951	67	24685	5 ¹ / ₂	15609	73	47246 45 ¹ / ₂
Выплачено процент. на таковыя вклады	1056	89	5226	97 ¹ / ₂	2949	75	9233 61 ¹ / ₂
Возвращено безпроцентныхъ вкладовъ, принятыхъ на храненіе	»	»	103	67	416	67	520 34
Выдано на канцелярскія и другія на- добности	358	98	1098	65	1712	30	3169 93
Къ 1-му январю текущаго года состо- яло налицо	4941	13 ¹ / ₂	9786	57 ¹ / ₄	9806	28 ¹ / ₂	24533 99 ¹ / ₂
Итого	121700	23¹/₂	405472	12¹/₂	308392	13¹/₂	835564 4¹/₂
Къ 1-му январю текущаго года состояло: Въ долгу за участниками кассы	67089	6	219123	20	158198	40	444410 66
Процентовъ, не выплаченныхъ еще кас- сою по вкладамъ	2125	21	12098	25 ¹ / ₂	7170	92	21394 38 ¹ / ₂
Чистой прибыли, образовавшейся въ от- четномъ году	3865	81	10321	88	8186	7 ³ / ₄	21878 76 ³ / ₄

Межевое дѣло.

Согласно постановленія Плоцкаго губернскаго по крестьянскимъ дѣлалъ присутствія, полевья работы по измѣренію крестьянскихъ земель землемѣрами, въ лѣто 1891 года, производились въ теченіе шести мѣсяцевъ.

Работы производило восемь штатныхъ землемѣровъ и одинъ вольнонаемный. Остальное время года землемѣры занимались чертежными работами. За шесть мѣсяцевъ полевыхъ работъ землемѣрами произведена съемка въ 161 селеніи, общимъ пространствомъ 37,794 мор., въ томъ числѣ произведено новое измѣреніе на пространство 20,988 мор. и дополнительное измѣреніе для согласованія плановъ прежняго межеванія съ Высочайше утвержденными правилами 9-го апрѣля 1881 г. на пространство 16,806 мор.

Кромѣ штатныхъ землемѣровъ и вольнонаемнаго, полевыми работами въ Плоцкой губерніи занимались 9 частныхъ землемѣровъ, которыми произведены новыя измѣренія въ 26 селеніяхъ, пространствомъ 2,326 мор.

Вышепоказанное количество произведеннаго измѣренія между землемѣрами по уѣздамъ распредѣляется слѣдующимъ образомъ:

НАЗВАНІЕ У Ѣ З Д О В Ъ.	Число измѣрен- ныхъ селеній.		Измѣрено морговъ.			Пройде- но по ок- ружной межѣ.	Усына- но коп- цевъ.
	Штат- ными земле- мѣрами.	Частны ми зем- лемѣра- ми.	Новой съемки.		Повѣрочной по обходу границъ.		
			Штат- ными.	Част- ными.		Штат- ными.	Штат- ными.
Въ Плоцкомъ	32	2	2749	90	7468	59433	2274
» Плоцкомъ	36	4	5790	262	5247	66602	1830
» Липновскомъ	12	3	3724	481	»	40668	1959
» Радзивиловскомъ	14	11	2296	1258	»	31121	1788
» Мазавскомъ	12	1	1898	40	2399	41453	1657
» Серпецкомъ	13	»	2074	»	90	19311	609
» Праснышскомъ	16	3	327	81	1060	49462	1079
» Цѣхановскомъ	26	2	2130	114	551	27316	824
ВСЕГО	161	26	20968	2326	16806	385416	12020

Въ отчетномъ году штатными, вольнонаемнымъ и частными земле-
мѣрами составлено 174 новыхъ плана.

Составленные планы по уѣздамъ распредѣляются слѣдующимъ об-
разомъ:

НАЗВАНІЕ УѢЗДОВЪ.	Составлено землемѣрами новыхъ плановъ.	
	Штатными.	Частными.
Въ Плоцкомъ	35	2
» Плоцкомъ	21	4
» Липновскомъ	8	3
» Рыпновскомъ	8	11
» Млавскомъ	19	1
» Серпецкомъ	13	»
» Праснышскомъ	26	3
» Цѣхановскомъ	18	2
ИТОГО	143	26

Межевое дѣло въ самомъ губернскомъ по крестьянскимъ дѣламъ
присутствіи въ теченіе 1891 г. выразилось: повѣркою межевыхъ работъ
въ полѣ, на мѣстѣ производства межевыхъ работъ, повѣркою плановъ и
межевыхъ документовъ, поступившихъ въ присутствіе, и веденіемъ всей
переписки, касающейся межеваго дѣла въ губерніи. Движеніе плановъ и
межевыхъ документовъ въ присутствіи опредѣляется слѣдующими цифрами:

НАЗВАНІЕ УѢЗДОВЪ.	Къ 1-му января 1891 г. остава- лось пла- новъ съ докумен- тами.	Въ тече- ніе 1891 года по- ступило.	Итого.	Изъ этого числа.		Къ 1-му января 1892 г. осталось въ гу- бернскомъ присут- ствіи плановъ.	
				Пред- ставлено въ Зем- скій От- дѣлъ.	Возвра- щено въ уѣзды для исправ- лений.	Размот- рѣнныхъ межевымъ реviso- ромъ.	Нерав- носмотрѣ- нныхъ.
Въ Плоцкомъ	40	30	70	20	14	17	19
» Плоцкомъ	54	33	87	27	12	30	18
» Липновскомъ	34	31	65	22	14	11	18
» Рыпновскомъ	44	20	64	33	10	18	3
» Млавскомъ	31	12	43	16	7	9	11
» Серпецкомъ	49	15	64	12	20	21	11
» Праснышскомъ	59	23	82	44	9	12	17
» Цѣхановскомъ	65	36	101	41	12	16	32
ИТОГО	376	200	576	215	98	184	129

В Ъ Д О М О С Т Ъ

о состояніи римско-католической церкви за 1891 г.

Въ 1891 году было:

- 1) свѣтскаго духовенства разныхъ степеней 237
- 2) монаховъ, исправляющихъ приходскія должности:
 - а) администраторовъ 3
 - б) викаріевъ "
- 3) Монашествующихъ въ монастыряхъ:
 - а) священниковъ 13
 - б) клириковъ "
 - в) братьевъ профессовъ 4

Итого 17

- 4) монахинь вмѣстѣ съ сестрами милосердія 27
- 5) Искуса для монаховъ и монахинь — нѣтъ.
- 6) Въ Плоцкой епархіальной семинаріи было:
 - а) учителей 7
 - б) воспитанниковъ 75

7) Въ началѣ 1891 года въ духовномъ судѣ Плоцкой консисторіи брачныхъ дѣлъ, оставшихся съ 1890 г., переданныхъ разрѣшенію было:

- а) о расторженіи брака 1
- б) о разлученіи супруговъ 7

Въ теченіе 1891 г. поступило:

- а) о расторженіи брака 1
- б) о разлученіи супруговъ 10

Разрѣшено въ 1891 году:

- а) о расторженіи брака "
- б) о разлученіи супруговъ 3

Отказано по недостатку доказательствъ:

- а) о расторженіи брака 1
- б) о разлученіи супруговъ 2

Отказано по причинѣ неходатайства сторонъ:

- а) о расторженіи брака »
- б) о разлученіи супруговъ »

Осталось въ инструкціи на 1892 годъ:

- а) о расторженіи брака 1
- б) о разлученіи супруговъ 11

8) Присоединившихся изъ другихъ къ римско-католическому вѣроисповѣданію:

- а) евреевъ, принявшихъ св. крещеніе *
- б) лютеранъ присоединившихся 17

9) Что касается нравственности народа и исполненія имъ религиозныхъ обязанностей, то по сему предмету никакихъ жалобъ не было.



Урожай

Уезд	Площадь		Урожай	
	в саж.	в кв.	в саж.	в кв.
Владимирский	10000	10000	10000	10000
Гродненский	10000	10000	10000	10000
Житомирский	10000	10000	10000	10000
Кишиневский	10000	10000	10000	10000
Минский	10000	10000	10000	10000
Могилевский	10000	10000	10000	10000
Полтавский	10000	10000	10000	10000
Рязанский	10000	10000	10000	10000
Смоленский	10000	10000	10000	10000
Тверской	10000	10000	10000	10000
Тульский	10000	10000	10000	10000
Харьковский	10000	10000	10000	10000
Черниговский	10000	10000	10000	10000
Ярославский	10000	10000	10000	10000

ВЪДОМОСТЬ

о посѣвѣ и урожаѣ хлѣба въ Плоцкой губерніи

за 1891 г.

Уезд	Площадь		Урожай	
	в саж.	в кв.	в саж.	в кв.
Владимирский	10000	10000	10000	10000
Гродненский	10000	10000	10000	10000
Житомирский	10000	10000	10000	10000
Кишиневский	10000	10000	10000	10000
Минский	10000	10000	10000	10000
Могилевский	10000	10000	10000	10000
Полтавский	10000	10000	10000	10000
Рязанский	10000	10000	10000	10000
Смоленский	10000	10000	10000	10000
Тверской	10000	10000	10000	10000
Тульский	10000	10000	10000	10000
Харьковский	10000	10000	10000	10000
Черниговский	10000	10000	10000	10000
Ярославский	10000	10000	10000	10000
Итого по губерніи	100000	100000	100000	100000

Уезд	Площадь		Урожай	
	в саж.	в кв.	в саж.	в кв.
Владимирский	10000	10000	10000	10000
Гродненский	10000	10000	10000	10000
Житомирский	10000	10000	10000	10000
Кишиневский	10000	10000	10000	10000
Минский	10000	10000	10000	10000
Могилевский	10000	10000	10000	10000
Полтавский	10000	10000	10000	10000
Рязанский	10000	10000	10000	10000
Смоленский	10000	10000	10000	10000
Тверской	10000	10000	10000	10000
Тульский	10000	10000	10000	10000
Харьковский	10000	10000	10000	10000
Черниговский	10000	10000	10000	10000
Ярославский	10000	10000	10000	10000
Итого по губерніи	100000	100000	100000	100000

У В Э Д Ы.

У В Э Д Ы.	П о с ѣ я н о ч е т в е р т о й .								С п и т о ч е т в е р т о й .									
	О з и м о й .		Я р о в о й .		О с а .	Л я с н а я .	П р е ч а .	У д ѣ л н ы х з ѣ м е л ь	К а р т о ф е л а .	О з и м о й .		Я р о в о й .		О с а .	Л я с н а я .	П р е ч а я .	О с т а л ы е х л ѣ б о в ы	К а р т о ф е л а .
	П ш е н и ц а .	Р ж и .	П ш е н и ц а .	Р ж и .						П ш е н и ц а .	Р ж и .	П ш е н и ц а .	Р ж и .					
П л о ц н ы й :																		
На землях владельческих	9397	18358	"	"	13305	3307	162	3152	3223	42132	95198	"	"	47369	31078	10109	25782	183609
" крестьянских	4914	10532	36	92	8031	2190	116	1955	23962	25059	58635	209	498	34461	29183	8375	22643	78278
" городских и других	208	193	"	"	189	63	"	8	27	1215	657	"	"	1092	418	149	95	3193
Итого	14419	29083	36	92	22375	5460	281	5107	62223	68386	164430	209	498	83022	61009	18633	48523	265080
П л о к с к и й :																		
На землях владельческих	7862	15962	"	"	12693	1871	102	2086	50910	47359	65816	"	"	67745	8057	4354	6834	12181
" крестьянских	4461	12912	"	"	9169	1544	161	1076	29164	25516	32878	"	"	39576	3745	6191	4946	11331
" городских и других	240	975	"	"	522	89	16	91	2232	1669	4485	"	"	2592	496	520	490	8424
Итого	12563	29849	"	"	22384	3504	281	3253	82306	74544	123179	"	"	109823	12898	11067	11473	273916
Л и п н о в с к и й :																		
На землях владельческих	7642	23220	"	"	17180	3729	102	6500	50140	31850	56487	"	"	37740	9185	2350	18416	114985
" крестьянских	3410	10726	"	"	4855	2488	78	2395	33180	10620	23758	"	"	16100	6280	1050	10376	78390
" городских и других	240	975	"	"	522	89	16	91	2232	1669	4485	"	"	2592	496	520	490	8424
Итого	11102	34866	"	"	22140	6304	188	9562	85950	43555	82555	"	"	54640	10660	3500	34897	200125
Р ж и н с к и й :																		
На землях владельческих	5515	18525	"	1167	9047	2105	126	3995	39327	38900	55575	"	"	4668	54282	12950	7596	23970
" крестьянских	2892	9417	40	583	4734	1294	718	2071	10823	17362	28231	200	2332	25404	7764	4308	12396	59469
" городских и других	40	153	"	"	90	95	3	127	1650	1115	2110	"	"	540	570	42	114	1170
Итого	8447	28095	40	1750	13871	3044	199	6885	58540	56882	84285	200	7090	83226	21264	11946	36480	176620
М л а в с к и й :																		
На землях владельческих	4395	22318	5	"	15173	2225	229	3079	54729	18635	90594	15	"	61053	12231	18121	6982	221392
" крестьянских	1961	14785	"	"	6018	1106	1110	856	45650	10515	50649	"	"	35304	7212	7032	2590	169923
" городских и других	30	77	"	"	101	13	11	33	410	180	231	"	"	505	81	80	198	820
Итого	6386	37180	5	"	20292	3344	3383	2968	100769	29930	141464	15	"	96862	19524	20233	9710	391535
С е р п о л ь с к и й :																		
На землях владельческих	3217	12151	12	9	7830	2351	1934	2684	26100	25595	48604	72	45	39150	11755	7834	10007	104400
" крестьянских	2974	8590	6	8	4927	1075	1119	1148	18905	17844	34360	36	15	23135	5375	4448	5825	78220
" городских и других	97	470	"	"	1	271	16	97	1424	582	1880	"	"	5	1355	80	44	150
Итого	6288	21211	18	13	12728	3442	3079	3929	45829	44021	84844	108	65	63840	17210	12926	16022	188316
П р а с и м с к и й :																		
На землях владельческих	4625	9626	"	"	5682	1303	1234	508	24177	20620	39896 1/2	"	"	22068	6271	4936	6338	96574
" крестьянских	2688	4035	"	"	2070	827	682	1495	22138	12388	19310	"	"	9100	4421	4775	3864	88418
" городских и других	885	368	"	"	284	28	176	8000	1636	1601 1/2	"	"	"	980	100	12	664	11865
Итого	7698	14027	"	"	8036	2108	1944	2179	49315	34644	56908	"	"	32148	10792	9723	10866	196857
Ц ѣ х а н о в с к и й :																		
На землях владельческих	7819	10865	31	"	11203	2904	830	1361	22253	62552	54325	186	"	58015	14500	3930	5444	45596
" крестьянских	3465	9790	"	"	5422	1205	584	945	17924	27640	28950	"	"	27110	6025	2356	3750	35948
" городских и других	190	125	"	"	50	60	1	5	722	1520	825	"	"	250	200	24	116	1444
Итого	11464	16780	31	"	16675	4169	1429	2335	40899	91712	83900	186	"	83375	20845	5680	9340	81798
Всего в губернии	78887	215711	190	1855	138501	31025	19295	34418	525831	437494	511445	718	7562	606786	179602	93108	172311	1768247
	294098				297194					1248910				1065059				

РОДЪ ФАБРИКЪ и ЗАВОДОВЪ.	Губернскій городъ Плещкъ.			Заштаннй городъ Бышегородъ.			Уездъ Плецкій.			Городъ Плевскій.			Городъ Млава.								
	Число фабрикъ и заводовъ.	Сумма произво- дственности.	Число рабочихъ.	Число фабрикъ и заводовъ.	Сумма произво- дственности.	Число рабочихъ.	Число фабрикъ и заводовъ.	Сумма произво- дственности.	Число рабочихъ.	Число фабрикъ и заводовъ.	Сумма произво- дственности.	Число рабочихъ.	Число фабрикъ и заводовъ.	Сумма произво- дственности.	Число рабочихъ.						
Чугуноплавильные	1	16000	5	»	»	»	»	»	»	»	»	»	»	»	»						
Железоплавильные	»	»	»	»	»	»	»	»	»	»	»	»	»	»	»						
Винокуренинне	»	»	»	»	»	»	»	»	»	»	»	»	»	»	»						
Ликерные	1	5000	4	»	»	»	»	»	»	»	»	»	»	»	»						
Пиво и медоваренные	»	»	1	1208	2	1	67000	»	»	»	»	»	»	»	»						
Уксусные	»	»	»	»	»	»	»	»	»	»	»	»	»	»	»						
Скнидарные	»	»	»	»	»	»	»	»	»	»	»	»	»	»	»						
Кожевенные	»	»	1	900	1	»	»	»	»	»	»	»	»	»	»						
Курячичные	2	11695	23	»	»	7	4578	»	»	»	»	»	»	»	»						
Свеклосахарные	»	»	»	»	»	»	»	»	»	»	»	»	»	»	»						
Овчиные и мыловаренные	2	6300	4	»	»	»	»	»	»	»	»	»	»	»	»						
Огоняные	»	»	»	»	»	»	»	»	»	»	»	»	»	»	»						
Спичечные	1	1080	7	»	»	»	»	»	1	5000	12	»	»	»	»						
Льсопильные	»	»	»	»	»	»	»	»	»	»	»	»	»	»	»						
Маслобойные	»	»	3	2300	5	7	1190	2	1500	4	1	800	3	6	1200						
Кузначьяные	1	1680	3	»	»	»	»	»	»	»	»	»	1	21730	2						
Паровыя мельницы	»	»	»	»	»	»	»	»	»	»	»	»	»	»	»						
Земледѣльческихъ орудій	2	22354	46	»	»	»	»	»	»	»	»	»	»	»	»						
Цементныхъ заводовъ	»	»	»	»	»	»	»	»	»	»	»	»	»	»	»						
Цигорные	»	»	»	»	»	»	»	»	»	»	»	»	1	4440	3						
Шпачныхъ водъ	»	»	»	»	»	»	»	»	»	»	»	»	»	»	»						
Кафельные	1	1180	4	»	»	»	»	»	»	»	»	»	»	»	»						
Итого	11	65259	98	5	4408	8	15	72768	4	6	3700	10	3	6550	17	22	207115	65	13	14162	31

РОДЪ ФАБРИКЪ и ЗАВОДОВЪ.	Уездъ Млавскій.			Городъ Липно.			Городъ Добрыжа.			Уездъ Липновскій.			Городъ Серпецъ.			Уездъ Серпецкій.			Городъ Рычня.		
	Число фабрикъ и заводовъ.	Сумма произведенности.	Число рабочихъ.	Число фабрикъ и заводовъ.	Сумма произведенности.	Число рабочихъ.	Число фабрикъ и заводовъ.	Сумма произведенности.	Число рабочихъ.	Число фабрикъ и заводовъ.	Сумма произведенности.	Число рабочихъ.	Число фабрикъ и заводовъ.	Сумма произведенности.	Число рабочихъ.	Число фабрикъ и заводовъ.	Сумма произведенности.	Число рабочихъ.	Число фабрикъ и заводовъ.	Сумма произведенности.	Число рабочихъ.
Чугуноплавильные	»	»	»	»	»	»	»	»	»	»	»	»	»	»	»	»	»	»	»	»	»
Железоплавильные	2	4320	4	»	»	»	»	»	1	18000	2	»	»	»	»	»	»	»	»	»	»
Вискозурные	4	221400	24	»	»	»	»	»	3	95500	16	»	»	»	»	»	»	»	»	»	»
Линерные	»	»	»	»	»	»	»	»	»	»	»	»	»	»	»	»	»	»	»	»	»
Пиво и медоваренные	2	640	4	»	»	»	»	»	1	18500	10	1	6975	5	2	2290	3	»	»	»	»
Уксусные	»	»	»	»	»	»	»	»	»	»	»	1	150	1	»	»	»	»	»	»	»
Сканидарные	3	1605	8	»	»	»	»	»	»	»	»	»	»	»	»	»	»	»	»	»	»
Кожевенные	1	350	2	2	650	3	»	»	»	»	1	250	2	19	16000	23	»	»	»	»	»
Кваричные	11	6602	23	4	800	4	1	650	13	4900	24	»	»	»	»	4577	14	3	250	3	»
Секлосахарные	»	»	»	»	»	»	»	»	»	»	»	»	»	»	»	»	»	»	»	»	»
Свѣчиные и мыловаренные	»	»	»	»	»	»	»	»	»	»	»	»	»	»	»	»	»	»	»	»	»
Стекланные	1	6930	24	»	»	»	»	»	»	»	»	»	»	»	»	»	»	»	»	»	»
Спичечные	»	»	»	»	»	»	»	»	»	»	»	»	»	»	»	»	»	»	»	»	»
Лесопильные	6	65255	66	»	»	»	»	»	2	19800	19	»	»	»	»	»	»	»	»	»	»
Маслобойные	4	482	7	3	1500	3	»	»	4	1690	6	1	160	3	8	6650	10	1	25	1	»
Брашмальные	»	»	»	»	»	»	»	»	»	»	»	»	»	»	»	»	»	»	»	»	»
Паровыя мельницы	»	»	»	»	»	»	»	»	»	»	»	»	»	»	»	»	»	»	»	»	»
Земледѣльческихъ орудій	»	»	»	»	»	»	»	»	»	»	»	»	»	»	»	»	»	»	»	»	»
Цветныхъ издѣлій	»	»	»	»	»	»	»	»	»	»	»	»	»	»	»	»	»	»	»	»	»
Дизельные	»	»	»	»	»	»	»	»	»	»	»	»	»	»	»	»	»	»	»	»	»
Шпалочныхъ водъ	»	»	»	»	»	»	»	»	»	»	»	»	»	»	»	»	»	»	»	»	»
Кафельные	1	650	1	»	»	»	»	»	»	»	»	»	»	»	»	»	»	»	»	»	»
Итого	35	308234	163	9	2950	10	1	650	24	158290	77	4	7535	11	36	29577	50	4	305	4	

РОДЪ ФАБРИКЪ и ЗАВОДОВЪ.	Уездъ Рыпинскій.			Городъ Праснышъ.			Уездъ Праснышевскій.		
	Число фабрикъ и заводовъ.	Сумма произво- дственности.	Число рабочихъ.	Число фабрикъ и заводовъ.	Сумма произво- дственности.	Число рабочихъ.	Число фабрикъ и заводовъ.	Сумма произво- дственности.	Число рабочихъ.
Чугунолитейныя	»	»	»	»	»	»	»	»	»
Железоделильные	»	»	»	»	»	»	»	»	»
Винокуренные	2	27000	10	»	»	»	»	»	»
Ликерныя	»	»	»	»	»	»	»	»	»
Пиво и медоваренныя	1	6000	4	1	2700	3	2	7720	»
Уксусныя	»	»	»	»	»	»	»	»	»
Сканидарныя	»	»	»	»	»	»	2	336	»
Кожевенныя	1	750	1	1	300	2	»	»	»
Кирпичныя	18	6700	42	»	»	»	4	3200	»
Секлосахарныя	»	»	»	»	»	»	»	»	»
Свѣчины и мыловаренныя	1	4000	1	»	»	»	»	»	»
Стекляныя	»	»	»	»	»	»	»	»	»
Сажочныя	»	»	»	»	»	»	»	»	»
Лесопильныя	5	24331	36	»	»	»	»	»	»
Маслобойныя	4	4370	6	3	908	6	»	»	»
Крахмальные	»	»	»	»	»	»	»	»	»
Паровыя мельницы	1	600	1	»	»	»	»	»	»
Земледѣльческихъ орудій	»	»	»	»	»	»	»	»	»
Цветныхъ издѣлій	»	»	»	»	»	»	»	»	»
Цигорныя	»	»	»	»	»	»	»	»	»
Шпалуныхъ водъ	»	»	»	»	»	»	»	»	»
Кафельныя	»	»	»	»	»	»	»	»	»
Итого	33	73751	101	5	3908	11	8	11256	33

Городъ Цѣхановъ.	Уездъ Цѣхановскій.				Всего въ губерніи.				
	Число фабрикъ и заводовъ.	Сумма произво- дственности.	Число рабочихъ.	Число фабрикъ и заводовъ.	Сумма произво- дственности.	Число рабочихъ.	Число фабрикъ и заводовъ.	Сумма произво- дственности.	Число рабочихъ.
»	»	»	»	»	»	»	1	16000	5
»	»	»	»	»	»	»	3	23320	6
»	»	»	1	193040	5	17	623285	99	»
»	»	»	»	»	»	»	1	5000	6
1	83988	12	1	1080	2	21	224555	85	»
»	»	»	»	»	»	1	150	1	»
»	»	»	1	175	1	10	6998	25	»
1	400	2	»	»	»	27	19660	36	»
»	»	»	6	7125	24	84	55007	207	»
»	»	»	3	1747584	1210	3	1747584	1210	»
»	»	»	»	»	»	»	4	17500	10
»	»	»	»	»	»	»	1	6930	24
»	»	»	»	»	»	»	2	6080	19
»	»	»	2	15665	10	15	125051	131	»
2	1110	6	»	»	»	53	24121	78	»
»	»	»	»	»	»	»	1	1680	3
»	»	»	»	»	»	»	2	23320	3
»	»	»	»	»	»	»	2	22354	46
»	»	»	»	»	»	»	1	1440	3
»	»	»	»	»	»	»	1	750	2
»	»	»	»	»	»	»	2	1830	5
4	85498	20	14	1964669	1252	252	3026615	2004	4

II. Постоянное население. Города и уезды.	Число браковъ.	Число родившихся.									Число умершихъ.			Прибыль или убыль.	
		За-онорожденнымъ.			Неза-онорожденнымъ.			Всего.			мужского пола.	женского пола.	общего пола.		
		мужского пола.	женского пола.	общего пола.	мужского пола.	женского пола.	общего пола.	мужского пола.	женского пола.	общего пола.					
Губернскій г. Псковъ	101	253	199	452	31	18	49	254	217	501	306	232	538	—	37
Западный г. Вышегородъ	26	80	50	130	1	1	2	81	51	132	47	39	86	+	46
Уездъ Псковскій	469	1357	1365	2752	62	90	152	1449	1455	2904	833	797	1630	+	1274
Городъ Псковскій	45	124	111	235	3	1	4	127	112	239	88	70	158	+	81
Западный г. Запорожье	13	43	30	73	„	„	„	43	30	73	28	19	47	+	26
Уездъ Псковскій	351	1180	1050	2230	25	35	60	1205	1055	2290	616	603	1219	+	1071
Городъ Ливно	60	78	69	147	10	7	17	88	76	164	145	101	246	—	82
Западный гор. Добряны на р. Вислѣ	15	37	38	75	1	1	2	38	39	77	30	31	61	+	16
Уездъ Ляновскій	582	1545	1478	3023	67	71	145	1622	1556	3168	1132	1032	2164	+	1004
Городъ Рининъ	16	43	37	80	1	2	3	44	39	83	33	37	70	+	13
Уездъ Рининскій	424	1037	994	2031	59	72	131	1096	1066	2162	1071	1145	2216	—	54
Городъ Млава	41	105	105	210	1	1	2	106	106	212	91	93	184	+	23
Уездъ Млавскій	526	1301	1319	2620	29	35	64	1330	1354	2684	1026	1105	2131	+	553
Городъ Серпецъ	365	45	28	73	6	1	7	51	29	80	50	47	97	—	17
Уездъ Серпецскій	454	1080	1049	2129	12	13	25	1092	1062	2154	747	723	1470	+	684
Городъ Прасныя	35	79	86	165	3	4	7	82	90	172	59	53	112	+	60
Уездъ Прасныскій	426	1239	1082	2321	14	12	26	1253	1094	2347	821	709	1530	+	817
Городъ Цѣхановъ	27	134	87	221	4	1	5	138	88	226	55	41	96	+	130
Уездъ Цѣхановскій	327	1111	993	2104	30	27	57	1141	1020	2161	613	588	1201	+	960
Итого въ городахъ	744	1021	840	1861	61	37	98	1082	877	1959	942	753	1695	+	264
» » уездахъ	3559	9880	9330	19210	298	362	660	10178	9692	19870	6859	6702	13561	+	6309
Всего по губерніи	4303	10901	10170	21071	359	399	755	11260	10569	21829	7801	7455	15256	+	6573
III. Движеніе непостояннаго населенія (вѣд. № 3 а)	893	2093	2133	4226	157	156	313	2250	2259	4539	1474	1663	3037	+	1502
Итого	5196	12994	12303	25297	516	555	1071	13510	12856	26368	9275	9018	18293	+	8075

Индустрия	Лесной промышленности				Текстильной промышленности				Итого
	1927	1928	1929	1930	1927	1928	1929	1930	
	37	38	39	40	41	42	43	44	45
	46	47	48	49	50	51	52	53	54
	55	56	57	58	59	60	61	62	63
	64	65	66	67	68	69	70	71	72
	73	74	75	76	77	78	79	80	81
	82	83	84	85	86	87	88	89	90
	91	92	93	94	95	96	97	98	99
	100	101	102	103	104	105	106	107	108
	109	110	111	112	113	114	115	116	117
	118	119	120	121	122	123	124	125	126
	127	128	129	130	131	132	133	134	135
	136	137	138	139	140	141	142	143	144
	145	146	147	148	149	150	151	152	153
	154	155	156	157	158	159	160	161	162
	163	164	165	166	167	168	169	170	171
	172	173	174	175	176	177	178	179	180
	181	182	183	184	185	186	187	188	189
	190	191	192	193	194	195	196	197	198
	199	200	201	202	203	204	205	206	207
	208	209	210	211	212	213	214	215	216
	217	218	219	220	221	222	223	224	225
	226	227	228	229	230	231	232	233	234
	235	236	237	238	239	240	241	242	243
	244	245	246	247	248	249	250	251	252
	253	254	255	256	257	258	259	260	261
	262	263	264	265	266	267	268	269	270
	271	272	273	274	275	276	277	278	279
	280	281	282	283	284	285	286	287	288
	289	290	291	292	293	294	295	296	297
	298	299	300	301	302	303	304	305	306
	307	308	309	310	311	312	313	314	315
	316	317	318	319	320	321	322	323	324
	325	326	327	328	329	330	331	332	333
	334	335	336	337	338	339	340	341	342
	343	344	345	346	347	348	349	350	351
	352	353	354	355	356	357	358	359	360
	361	362	363	364	365	366	367	368	369
	370	371	372	373	374	375	376	377	378
	379	380	381	382	383	384	385	386	387
	388	389	390	391	392	393	394	395	396
	397	398	399	400	401	402	403	404	405
	406	407	408	409	410	411	412	413	414
	415	416	417	418	419	420	421	422	423
	424	425	426	427	428	429	430	431	432
	433	434	435	436	437	438	439	440	441
	442	443	444	445	446	447	448	449	450
	451	452	453	454	455	456	457	458	459
	460	461	462	463	464	465	466	467	468
	469	470	471	472	473	474	475	476	477
	478	479	480	481	482	483	484	485	486
	487	488	489	490	491	492	493	494	495
	496	497	498	499	500	501	502	503	504
	505	506	507	508	509	510	511	512	513
	514	515	516	517	518	519	520	521	522
	523	524	525	526	527	528	529	530	531
	532	533	534	535	536	537	538	539	540
	541	542	543	544	545	546	547	548	549
	550	551	552	553	554	555	556	557	558
	559	560	561	562	563	564	565	566	567
	568	569	570	571	572	573	574	575	576
	577	578	579	580	581	582	583	584	585
	586	587	588	589	590	591	592	593	594
	595	596	597	598	599	600	601	602	603
	604	605	606	607	608	609	610	611	612
	613	614	615	616	617	618	619	620	621
	622	623	624	625	626	627	628	629	630
	631	632	633	634	635	636	637	638	639
	640	641	642	643	644	645	646	647	648
	649	650	651	652	653	654	655	656	657
	658	659	660	661	662	663	664	665	666
	667	668	669	670	671	672	673	674	675
	676	677	678	679	680	681	682	683	684
	685	686	687	688	689	690	691	692	693
	694	695	696	697	698	699	700	701	702
	703	704	705	706	707	708	709	710	711
	712	713	714	715	716	717	718	719	720
	721	722	723	724	725	726	727	728	729
	730	731	732	733	734	735	736	737	738
	739	740	741	742	743	744	745	746	747
	748	749	750	751	752	753	754	755	756
	757	758	759	760	761	762	763	764	765
	766	767	768	769	770	771	772	773	774
	775	776	777	778	779	780	781	782	783
	784	785	786	787	788	789	790	791	792
	793	794	795	796	797	798	799	800	801
	802	803	804	805	806	807	808	809	810
	811	812	813	814	815	816	817	818	819
	820	821	822	823	824	825	826	827	828
	829	830	831	832	833	834	835	836	837
	838	839	840	841	842	843	844	845	846
	847	848	849	850	851	852	853	854	855
	856	857	858	859	860	861	862	863	864
	865	866	867	868	869	870	871	872	873
	874	875	876	877	878	879	880	881	882
	883	884	885	886	887	888	889	890	891
	892	893	894	895	896	897	898	899	900
	901	902	903	904	905	906	907	908	909
	910	911	912	913	914	915	916	917	918
	919	920	921	922	923	924	925	926	927
	928	929	930	931	932	933	934	935	936
	937	938	939	940	941	942	943	944	945
	946	947	948	949	950	951	952	953	954
	955	956	957	958	959	960	961	962	963
	964	965	966	967	968	969	970	971	972
	973	974	975	976	977	978	979	980	981
	982	983	984	985	986	987	988	989	990
	991	992	993	994	995	996	997	998	999
	1000	1001	1002	1003	1004	1005	1006	1007	1008

Города и уезды

ВѢДОМОСТЬ

о движеніи непостояннаго населенія въ Плоцкой губерніи

за 1891 г.

Рисунки		Уезд		Городы и уезды
Полн.	Полн.	Полн.	Полн.	
128	92	81	60	Губерскій у. Плоцк.
129	93	82	61	Замысливскій у. Плоцк.
130	94	83	62	Уезд Плоцкий
131	95	84	63	Город Плоцкий
132	96	85	64	Замысливскій у. Плоцк.
133	97	86	65	Уезд Плоцкий
134	98	87	66	Город Плоцкий
135	99	88	67	Замысливскій у. Плоцк.
136	100	89	68	Уезд Плоцкий
137	101	90	69	Город Плоцкий
138	102	91	70	Замысливскій у. Плоцк.
139	103	92	71	Уезд Плоцкий
140	104	93	72	Город Плоцкий
141	105	94	73	Замысливскій у. Плоцк.
142	106	95	74	Уезд Плоцкий
143	107	96	75	Город Плоцкий
144	108	97	76	Замысливскій у. Плоцк.
145	109	98	77	Уезд Плоцкий
146	110	99	78	Город Плоцкий
147	111	100	79	Замысливскій у. Плоцк.
148	112	101	80	Уезд Плоцкий
149	113	102	81	Город Плоцкий
150	114	103	82	Замысливскій у. Плоцк.
151	115	104	83	Уезд Плоцкий
152	116	105	84	Город Плоцкий
153	117	106	85	Замысливскій у. Плоцк.
154	118	107	86	Уезд Плоцкий
155	119	108	87	Город Плоцкий
156	120	109	88	Замысливскій у. Плоцк.
157	121	110	89	Уезд Плоцкий
158	122	111	90	Город Плоцкий
159	123	112	91	Замысливскій у. Плоцк.
160	124	113	92	Уезд Плоцкий
161	125	114	93	Город Плоцкий
162	126	115	94	Замысливскій у. Плоцк.
163	127	116	95	Уезд Плоцкий
164	128	117	96	Город Плоцкий
165	129	118	97	Замысливскій у. Плоцк.
166	130	119	98	Уезд Плоцкий
167	131	120	99	Город Плоцкий
168	132	121	100	Замысливскій у. Плоцк.
169	133	122	101	Уезд Плоцкий
170	134	123	102	Город Плоцкий
171	135	124	103	Замысливскій у. Плоцк.
172	136	125	104	Уезд Плоцкий
173	137	126	105	Город Плоцкий
174	138	127	106	Замысливскій у. Плоцк.
175	139	128	107	Уезд Плоцкий
176	140	129	108	Город Плоцкий
177	141	130	109	Замысливскій у. Плоцк.
178	142	131	110	Уезд Плоцкий
179	143	132	111	Город Плоцкий
180	144	133	112	Замысливскій у. Плоцк.
181	145	134	113	Уезд Плоцкий
182	146	135	114	Город Плоцкий
183	147	136	115	Замысливскій у. Плоцк.
184	148	137	116	Уезд Плоцкий
185	149	138	117	Город Плоцкий
186	150	139	118	Замысливскій у. Плоцк.
187	151	140	119	Уезд Плоцкий
188	152	141	120	Город Плоцкий
189	153	142	121	Замысливскій у. Плоцк.
190	154	143	122	Уезд Плоцкий
191	155	144	123	Город Плоцкий
192	156	145	124	Замысливскій у. Плоцк.
193	157	146	125	Уезд Плоцкий
194	158	147	126	Город Плоцкий
195	159	148	127	Замысливскій у. Плоцк.
196	160	149	128	Уезд Плоцкий
197	161	150	129	Город Плоцкий
198	162	151	130	Замысливскій у. Плоцк.
199	163	152	131	Уезд Плоцкий
200	164	153	132	Город Плоцкий

Города и уѣзды.	Число браковъ.	Число одившихся.									Число умершихъ.			Привыкъ или убыль. (+ -)
		Законнорожденныхъ.			Незаконнорожденныхъ.			Всего.						
		мужскаго пола.	женскаго пола.	общаго пола.	мужскаго пола.	женскаго пола.	общаго пола.	мужскаго пола.	женскаго пола.	общаго пола.	мужскаго пола.	женскаго пола.	общаго пола.	
		мужскаго пола.	женскаго пола.	общаго пола.	мужскаго пола.	женскаго пола.	общаго пола.	мужскаго пола.	женскаго пола.	общаго пола.	мужскаго пола.	женскаго пола.	общаго пола.	
Губернскій г. Пляцкъ	60	91	92	183	8	11	19	99	103	202	65	59	124	+ 78
Заштатный г. Вишеградъ	»	3	2	5	»	»	»	3	2	5	3	2	5	- 0
Уездъ Пляцкскій	109	398	376	774	19	21	40	417	397	814	213	231	444	+ 370
Городъ Пляцкъ	18	26	32	58	1	»	1	27	32	59	23	27	50	+ 9
Заштатный г. Закроуви	5	8	6	14	»	»	»	8	6	14	5	4	9	+ 5
Уездъ Пляцкскій	119	365	342	710	13	19	32	381	361	742	179	223	402	+ 340
Городъ Ляшо	3	4	3	7	»	»	»	4	3	7	9	15	24	- 17
Заштатный гор. Добружъ на р. Вислѣ	»	»	2	2	»	»	»	»	2	2	»	»	»	+ 2
Уездъ Лялловскій	38	64	73	137	28	9	37	92	82	174	159	151	310	- 136
Городъ Риницъ	6	16	15	31	3	3	6	19	18	37	10	5	15	+ 22
Уездъ Риницскій	95	242	242	484	20	25	45	262	267	529	129	142	271	+ 258
Городъ Мава	26	45	55	100	1	3	4	46	55	101	49	47	96	+ 8
Уездъ Маласкій	67	196	217	413	24	20	44	220	237	457	141	163	304	+ 153
Городъ Серпецъ	62	36	24	60	4	6	10	40	30	70	21	22	43	+ 27
Уездъ Серпецскій	69	211	258	469	5	4	9	216	262	478	168	190	358	+ 120
Городъ Правишицъ	5	15	22	37	2	2	4	17	24	41	38	27	65	- 24
Уездъ Правишицскій	38	90	87	177	8	10	18	98	97	195	75	85	160	+ 35
Городъ Цѣхановъ	7	23	17	40	»	»	»	23	17	40	21	12	33	+ 7
Уездъ Цѣхановскій	166	257	265	523	21	23	44	378	291	569	166	168	334	+ 245
<i>Итого въ городахъ</i>	192	267	270	537	19	25	44	386	295	581	244	220	464	+ 117
<i>» » уездахъ</i>	701	1826	1863	3689	138	131	269	1964	1994	3958	1230	1343	2573	+ 1385
Всего по губерніи	893	2093	2133	4226	157	156	313	2250	2289	4539	1474	1563	3037	+ 1502

№	Полное наименование		Итого					Примечание
	№	Наименование	№	Итого				
				№	№	№	№	
127	1202	3132	3520	4230	1454	1503	3031	1202
128	1301	3500	1004	3925	1520	1418	5258	1301
129	1302	444	388	502	284	330	484	111
31	1303	744	678	501	503	180	158	144
2	1304	414	408	31	41	38	37	31
5	1305	110	316	302	413	102	100	150
1	1306	410	440	30	50	31	32	47
21	1307	304	320	337	427	141	163	304
11	1308	314	416	38	103	43	41	38
30	1309	242	302	307	388	138	142	221
3	1310	313	310	18	37	10	5	43
32	1311	137	123	35	114	103	121	130
13	1312	302	301	301	413	153	223	403
11	1313	321	327	32	33	32	27	50
19	1314	320	317	307	314	313	281	443
8	1315	111	100	103	203	82	50	124

Проектные работы

Итого

(+)

STATE OF TEXAS, COUNTY OF DALLAS

No. of Acres		Value		Assessment		Tax	
Original	Adjusted	Original	Adjusted	Original	Adjusted	Original	Adjusted
100	100	100	100	100	100	100	100
200	200	200	200	200	200	200	200
300	300	300	300	300	300	300	300
400	400	400	400	400	400	400	400
500	500	500	500	500	500	500	500
600	600	600	600	600	600	600	600
700	700	700	700	700	700	700	700
800	800	800	800	800	800	800	800
900	900	900	900	900	900	900	900
1000	1000	1000	1000	1000	1000	1000	1000

APPROVED AND FORWARDED: _____

CLERK OF COUNTY

ВѢДОМОСТЬ

о распредѣленіи недоимокъ по городамъ и уѣздамъ
Плоцкой губерніи

ЗА 1891 г.

ГОРОДА И УѢЗДЫ.	Н Е Д О И М О К Ъ .							
	Податей и окладныхъ платежей.		Доходовъ съ казенныхъ имуществъ.		По разнымъ взысканіямъ.		ВСЕГО.	
	Руб.	коп.	Руб.	коп.	Руб.	коп.	Руб.	коп.
Губернскій г. Плоцкъ	»	»	122	52	38389	95	38512	47
Защатный г. Вышегородъ	»	»	162	»	1023	46	1185	46
Уѣздъ Плоцкій	4	67	6343	95	21511	86	27860	48
Городъ Плонскъ	»	»	2	27	13602	11	13604	38
Защатный г. Закрочимъ	»	»	141	78	3670	19	3811	97
Уѣздъ Плонскій	1920	27	1772	35	24469	12	28161	74
Городъ Лино	»	»	160	88	12211	84	12372	72
Защатный г. Добржинь на рѣкѣ Вислѣ	»	»	23	65	1100	23	1123	88
Уѣздъ Липновскій	»	»	4814	40	27245	76	32060	16
Городъ Рышиль	»	»	72	89	15131	84	15204	73
Уѣздъ Рыпинскій	237	75	3529	57	28520	70	32588	2
Городъ Млава	»	»	»	»	12533	94	12533	94
Уѣздъ Млавскій	»	»	288	50	39532	21	39820	71
Городъ Серпецъ	13	86	221	19	11738	30	11973	35
Уѣздъ Серпецкій	116	93	2201	70	28701	50	31020	13
Городъ Праснышь	»	»	87	16	22069	81	22156	97
Уѣздъ Праснышскій	792	44	184	3	33983	79	34960	26
Городъ Цѣхановъ	»	»	»	»	18025	9	18025	9
Уѣздъ Цѣхановскій	1701	87	4327	42	18590	33	24619	62
<i>Итого въ городахъ</i>	13	86	994	34	149496	76	150504	96
<i>» » уѣздахъ</i>	4773	93	23761	92	222555	27	251091	12
Всего въ губерніи	4787	79	24756	26	372052	3	401596	8

ВѢДОМОСТЬ

о доходахъ и расходахъ городовъ Плоцкой губерніи

за 1891 г.

№ 4

ВЪДОМОСТЬ

о доходахъ и расходахъ городовъ Псковской губерніи

за 1881 г.

НАЗВАНІЕ ГОРОДОВЪ.	Оставалось отъ прежнихъ лѣтъ въ Варшавской Конторѣ Государственнаго Банка.		ПРИХОДЪ за 1891 г.		РАСХОДЪ за 1891 г.		Остатокъ или передержка про- тивъ годового дохода.		Хранящіеся въ Варшавской Кон- торѣ Государ- ственнаго Банка капиталы со- ставляютъ.	
	Р у б л и к о п ѣ й к и.									
Губерн. гор. Плоцкѣ	72405	55 ¹ / ₄	55999	90 ³ / ₄	55166	61	+ 833	29 ³ / ₄	74170	12 ¹ / ₄
Уѣздные города:										
Плоцкѣ .	42481	48	11710	60 ¹ / ₂	11681	30	+ 29	¹ / ₂	42820	67
Липно . .	7155	55	10292	16 ³ / ₄	7882	36	+ 2409	50 ³ / ₄	5863	71
Рыпинѣ .	12898	6 ¹ / ₂	5702	21	6852	20	- 1149	99	10715	8 ¹ / ₂
Млава . .	30766	3 ¹ / ₂	15747	84	11832	8 ¹ / ₂	+ 3915	75 ¹ / ₂	33957	20 ¹ / ₂
Серпецѣ .	10699	83 ¹ / ₂	11307	42 ¹ / ₂	8707	42	+ 2600	¹ / ₂	7568	22 ¹ / ₂
Праснышѣ .	4549	43 ¹ / ₂	13360	76 ¹ / ₂	7757	66 ¹ / ₂	+ 5603	10	5371	32 ¹ / ₂
Цѣхановѣ .	21406	21	10553	39 ¹ / ₂	9688	18	+ 865	21 ¹ / ₂	19366	83
Заштатные города:										
Вышегородѣ .	774	22	4158	55 ¹ / ₂	3012	15	+ 1146	40 ¹ / ₂	778	53
Закрочимѣ .	4378	12 ¹ / ₂	5674	37	3918	25	+ 1756	12	3519	47
Добржиль .	26741	17	4959	19	4063	98 ¹ / ₂	+ 895	20 ¹ / ₂	25229	34
Итого . .	234255	67³/₄	149466	43	130562	80¹/₂	18903	62¹/₂	229360	56¹/₄

ВѢДОМОСТЬ

о числѣ и родѣ преступлений по Плоцкой губерніи
за 1891 г.

№ п/п	Видъ преступленія	Число преступленій	Число осужденныхъ	Число заключенныхъ
1	Убийства	1	1	1
2	Кражи	100	100	100
3	Воровство	150	150	150
4	Разбои	5	5	5
5	Игра в карты	20	20	20
6	Игра в азарты	10	10	10
7	Пьянство	30	30	30
8	Сексуальные преступления	5	5	5
9	Проступки	100	100	100
10	Итого	321	321	321

РОДЪ ПРЯСТУПЛЕНІЙ.	Число преступленій.	Въ томъ числѣ:										Возрастъ преступниковъ.										иже 60.							
		Число осужденныхъ.		Другихъ виновныхъ.		Дворянъ дворянск.		Купцовъ.		Мѣщанъ.		Военнаго сословія.		Остальныхъ.		17-20.		21-25.		26-30.			31-40.		41-50.		51-60.		
		муж.	жен.	муж.	жен.	муж.	жен.	муж.	жен.	муж.	жен.	муж.	жен.	муж.	жен.	муж.	жен.	муж.	жен.	муж.	жен.		муж.	жен.	муж.	жен.	муж.	жен.	
Противъ религіи.																													
1. Оскверненіе отъ нѣри и вероисповѣданій	5	3																											
2. Другія преступленія противъ религіи																													
Противъ личности Государства.																													
1. Противъ верховной власти																													
2. Противъ органовъ верховной власти	83	5	1						1	1	1								1					1		2	1	1	
3. Противъ обязанностей гражданской службы	13	34												22						8		14		10		2			
4. Противъ законовъ о состояніяхъ	104	115	5			4				54	3	4	1		3														
5. Противъ законовъ здравія и промышленности	671	529	165					35	3	32	119	52			14		7	3	16	6	36	76	192	42	157	26	4	8	
6. Противъ законовъ о промышленности и торговлѣ	13	10	3							8	1											1	1	2					
8. Противъ законовъ строительныхъ, водныхъ и мѣстъ сообщенія	153	146	9	2	1	2				94	46	3							1		7		46	3	42	5	34	1	
9. Противъ правилъ осторожности отъ пожара	198	96	33							37	11	23			4						7	3	14	7	30	8	23	12	
10. Соблѣженіе правилъ и правилъ охраны																													
11. Браважничество и нарушеніе паспортовъ	18	14	4			1				2	6	3								1		3	2	5	4	2	1		
12. Браважничество въ прокураторскихъ, военныхъ дознахъ и военныхъ судахъ	49	19	5							12	1	2										6	2	4		6	2	1	
13. Противъ обязательнаго благочестія	406	721	120			2		8	1	260	122	45			7	1	5	2	21	3	160	16	212	53	191	60	102	4	
14. Противъ обязательнаго прилежанія	134	308	22					9	3	47	33	11									7	2	4	1	15	4	34	6	
15. Другія преступленія Государственнаго благоустройства	856	626	113	15		5		13	2	286	121	47			3		3		36		137	18	201	35	189	46	91	46	
Противъ собственности Государства.																													
1. Противъ законовъ о земельныхъ дѣлахъ	3	3													1														
2. Противъ законовъ вѣдомствъ	109	73	51	7		4		10	5	30	46	10			6	2			1		5	7	80	8	29	13	3	1	
3. Противъ законовъ таможенныхъ	219	135	49							53	12	35			3		2			7	5	32	18	30	11	42	13	20	
4. Подѣла мѣсти и ассигнацій																													
5. Другія преступленія противъ собственности Государства	44	17	4							4	1	2								1		1			7	2	4	1	
Противъ личности.																													
1. Смертоубійство	21	16	4							2	1	2							1		2	1	6	2	5	1	3		
2. Смертоубійство съ побитіемъ																													
3. Насилье разъ и оскверненіе въ чинахъ	249	203	35	3		1		2		35	10	25			2					8	4	42	8	46	11	63	6	24	
4. Проступки чести вообще	6086	2169	959	10	4			27		768	2167	672			34	27	51	7	185	54	437	199	949	242	984	284	401	98	
5. Противъ дѣловыхъ живленій	26	18								10	1	8									8		7		3				
6. Противъ семейнаго и родственнаго союза	51	7								1	7	4										1	1		5	2	1	1	
Противъ частной собственности.																													
1. Завладѣніе недвижимымъ имуществомъ	32	15								1	1											2		6		5		2	
2. Воронство-кража и воронство-похищеніе	1621	786	216							172	784	136	2		18	4	40	6	75	32	136	42	236	64	133	62	89	16	
3. Рабство и грабство	40	34								1	34	2										4		8		10	1		
4. Подѣла	101	44								20	23											4		30		12			
5. Истребленіе имущества воровымъ, похищеніемъ и т. п.																													
6. Другія преступленія противъ частной собственности	2041	1486	224	3						128	2161	151			63	8	41	3	76	17	307	54	477	65	469	66	112	30	
7. Преступленія, явившіяся послѣдствіемъ нечаяннаго случая																													
Итого	13786	9477	2016	42	1	23		104	11	1267	607	1267	8		240	44	157	25	440	126	1376	448	2597	556	2486	579	977	171	

ВЪДОМОСТЬ

о пожарахъ въ Плоцкой губерніи

за 1891 г.

№ по порядку	Мѣсяцъ	Мѣсто пожара	Видъ пожара	Площадь, занятая огнемъ, въ квадратныхъ саженяхъ	Сумма поврежденнаго имущества, въ рубль	Сумма выданныхъ пособій, въ рубль	Сумма полученныхъ пожертвованій, въ рубль	Сумма полученныхъ страховыхъ возмещеній, въ рубль	Сумма полученныхъ вознагражденій, въ рубль	Сумма полученныхъ пенсій, въ рубль	Сумма полученныхъ пособій, въ рубль	Сумма полученныхъ вознагражденій, въ рубль
1	Январь	Плоцк. уѣздъ, г. Плоцк.	Пожаръ въ сарае	100	100							
2	Февраль	Плоцк. уѣздъ, г. Плоцк.	Пожаръ въ сарае	200	200							
3	Мартъ	Плоцк. уѣздъ, г. Плоцк.	Пожаръ въ сарае	300	300							
4	Апрѣль	Плоцк. уѣздъ, г. Плоцк.	Пожаръ въ сарае	400	400							
5	Май	Плоцк. уѣздъ, г. Плоцк.	Пожаръ въ сарае	500	500							
6	Июнь	Плоцк. уѣздъ, г. Плоцк.	Пожаръ въ сарае	600	600							
7	Июль	Плоцк. уѣздъ, г. Плоцк.	Пожаръ въ сарае	700	700							
8	Августъ	Плоцк. уѣздъ, г. Плоцк.	Пожаръ въ сарае	800	800							
9	Сентябрь	Плоцк. уѣздъ, г. Плоцк.	Пожаръ въ сарае	900	900							
10	Октябрь	Плоцк. уѣздъ, г. Плоцк.	Пожаръ въ сарае	1000	1000							
11	Ноябрь	Плоцк. уѣздъ, г. Плоцк.	Пожаръ въ сарае	1100	1100							
12	Дектябрь	Плоцк. уѣздъ, г. Плоцк.	Пожаръ въ сарае	1200	1200							
13	Итого			13000	13000							

ГОРОДА И УѢЗДЫ.	Въ зимніе мѣсяцы.			Въ весенніе мѣсяцы.			Въ лѣтніе мѣсяцы.			Въ осенніе мѣсяцы.			Всего въ году.					Причина пожаровъ.				
	Число пожаровъ.	Число погорѣвшихъ домовъ.	Сумма убытковъ.	Число пожаровъ.	Число погорѣвшихъ домовъ.	Сумма убытковъ.	Число пожаровъ.	Число погорѣвшихъ домовъ.	Сумма убытковъ.	Число пожаровъ.	Число погорѣвшихъ домовъ.	Сумма убытковъ.	Число пожаровъ.	Число погорѣвшихъ домовъ.	Сумма убытковъ.	Отъ молніи.	Отъ кургана устроенна пещи и трубы.	Отъ погорѣлости.	Отъ вольгота.	Отъ другихъ причинъ.		
																					Число пожаровъ.	Число погорѣвшихъ домовъ.
Губернскій г. Пляцъ . . .	»	»	»	1	1	700	»	»	»	»	»	»	»	»	»	»	»	»	»	»	1	
Защитаній г. Вышегородъ . . .	»	»	»	»	»	»	»	»	»	»	»	»	»	»	»	»	»	»	»	»	»	
Уездъ Пляцкій	3	3	460	11	34	25445	16	35	10723	14	34	56796	44	106	95426	4	3	8	22	7		
Городъ Пляцскъ	1	2	3000	»	»	»	»	»	»	»	»	»	1	2	3000	»	»	1	»	»		
Защитаній г. Запорожскъ . . .	»	»	»	1	3	510	2	5	1600	»	»	»	3	8	2110	»	»	»	1	2		
Уездъ Пляцскій	3	4	2070	9	11	7144	17	38	14990	11	49	22976	40	102	47180	3	»	3	4	30		
Городъ Липно	»	»	»	1	2	80	»	»	»	»	»	»	1	1	80	»	1	»	»	»		
Защитаній гор. Добружскій на р. Вислѣ	»	»	»	»	»	»	»	»	»	»	»	»	»	»	»	»	»	»	»	»		
Уездъ Липновскій	4	5	8833	15	19	6267	16	48	61700	10	28	31421	45	100	95221	1	2	11	5	26		
Городъ Риния	»	»	»	»	»	»	»	»	»	»	»	»	»	»	»	»	»	»	»	»		
Уездъ Риниинскій	8	9	4028	16	34	10193	16	38	12030	10	16	20080	50	97	46331	4	3	4	11	28		
Городъ Мавль	2	3	458	2	5	2230	»	»	»	1	1	2674	5	9	5362	»	»	2	1	2		
Уездъ Мавлевскій	5	5	787	14	52	36368	25	90	18978	13	51	29381	57	198	85514	5	4	14	24	10		
Городъ Сернець	»	»	»	1	17	5170	»	»	»	»	»	»	1	17	5170	»	»	»	1	»		
Уездъ Сернецьскій	3	3	1450	4	9	2295	16	36	32548	11	30	34720	34	78	71013	2	3	8	16	5		
Городъ Праснишъ	1	1	190	»	»	»	1	6	139	1	6	2480	3	13	2790	»	»	»	1	2		
Уездъ Правискиинскій	2	3	340	4	6	2357	10	24	5483	6	9	2738	22	42	10817	4	5	1	5	7		
Городъ Цахановъ	»	»	»	»	»	»	1	2	5357	»	»	»	1	2	5357	1	»	»	»	»		
Уездъ Цахановскій	4	5	5849	9	14	10066	15	65	26764	2	3	6597	30	87	49277	4	3	6	12	5		
Итого въ городахъ	4	6	3648	6	28	8690	4	13	7077	2	7	5154	16	54	24569	1	1	3	4	7		
» » уездныхъ	32	37	23817	82	179	100035	131	374	188218	77	220	194709	322	810	591779	27	23	55	99	118		
Всего по губерніи	36	43	27465	88	207	108725	135	387	190295	79	227	199863	338	864	526348	28	24	58	103	125		

Смерть от болезней			Смерть от несчастных случаев			Смерть от других причин		Итого по губернии	Итого по уездам
Уезд	Смерть от болезней	Смерть от несчастных случаев	Уезд	Смерть от несчастных случаев	Смерть от других причин	Смерть от болезней	Смерть от несчастных случаев		
1	1	1	1	1	1	1	1	1	1
2	2	2	2	2	2	2	2	2	2
3	3	3	3	3	3	3	3	3	3
4	4	4	4	4	4	4	4	4	4
5	5	5	5	5	5	5	5	5	5
6	6	6	6	6	6	6	6	6	6
7	7	7	7	7	7	7	7	7	7
8	8	8	8	8	8	8	8	8	8
9	9	9	9	9	9	9	9	9	9
10	10	10	10	10	10	10	10	10	10
11	11	11	11	11	11	11	11	11	11
12	12	12	12	12	12	12	12	12	12
13	13	13	13	13	13	13	13	13	13
14	14	14	14	14	14	14	14	14	14
15	15	15	15	15	15	15	15	15	15
16	16	16	16	16	16	16	16	16	16
17	17	17	17	17	17	17	17	17	17
18	18	18	18	18	18	18	18	18	18
19	19	19	19	19	19	19	19	19	19
20	20	20	20	20	20	20	20	20	20
21	21	21	21	21	21	21	21	21	21
22	22	22	22	22	22	22	22	22	22
23	23	23	23	23	23	23	23	23	23
24	24	24	24	24	24	24	24	24	24
25	25	25	25	25	25	25	25	25	25
26	26	26	26	26	26	26	26	26	26
27	27	27	27	27	27	27	27	27	27
28	28	28	28	28	28	28	28	28	28
29	29	29	29	29	29	29	29	29	29
30	30	30	30	30	30	30	30	30	30
31	31	31	31	31	31	31	31	31	31
32	32	32	32	32	32	32	32	32	32
33	33	33	33	33	33	33	33	33	33
34	34	34	34	34	34	34	34	34	34
35	35	35	35	35	35	35	35	35	35
36	36	36	36	36	36	36	36	36	36
37	37	37	37	37	37	37	37	37	37
38	38	38	38	38	38	38	38	38	38
39	39	39	39	39	39	39	39	39	39
40	40	40	40	40	40	40	40	40	40
41	41	41	41	41	41	41	41	41	41
42	42	42	42	42	42	42	42	42	42
43	43	43	43	43	43	43	43	43	43
44	44	44	44	44	44	44	44	44	44
45	45	45	45	45	45	45	45	45	45
46	46	46	46	46	46	46	46	46	46
47	47	47	47	47	47	47	47	47	47
48	48	48	48	48	48	48	48	48	48
49	49	49	49	49	49	49	49	49	49
50	50	50	50	50	50	50	50	50	50
51	51	51	51	51	51	51	51	51	51
52	52	52	52	52	52	52	52	52	52
53	53	53	53	53	53	53	53	53	53
54	54	54	54	54	54	54	54	54	54
55	55	55	55	55	55	55	55	55	55
56	56	56	56	56	56	56	56	56	56
57	57	57	57	57	57	57	57	57	57
58	58	58	58	58	58	58	58	58	58
59	59	59	59	59	59	59	59	59	59
60	60	60	60	60	60	60	60	60	60
61	61	61	61	61	61	61	61	61	61
62	62	62	62	62	62	62	62	62	62
63	63	63	63	63	63	63	63	63	63
64	64	64	64	64	64	64	64	64	64
65	65	65	65	65	65	65	65	65	65
66	66	66	66	66	66	66	66	66	66
67	67	67	67	67	67	67	67	67	67
68	68	68	68	68	68	68	68	68	68
69	69	69	69	69	69	69	69	69	69
70	70	70	70	70	70	70	70	70	70
71	71	71	71	71	71	71	71	71	71
72	72	72	72	72	72	72	72	72	72
73	73	73	73	73	73	73	73	73	73
74	74	74	74	74	74	74	74	74	74
75	75	75	75	75	75	75	75	75	75
76	76	76	76	76	76	76	76	76	76
77	77	77	77	77	77	77	77	77	77
78	78	78	78	78	78	78	78	78	78
79	79	79	79	79	79	79	79	79	79
80	80	80	80	80	80	80	80	80	80
81	81	81	81	81	81	81	81	81	81
82	82	82	82	82	82	82	82	82	82
83	83	83	83	83	83	83	83	83	83
84	84	84	84	84	84	84	84	84	84
85	85	85	85	85	85	85	85	85	85
86	86	86	86	86	86	86	86	86	86
87	87	87	87	87	87	87	87	87	87
88	88	88	88	88	88	88	88	88	88
89	89	89	89	89	89	89	89	89	89
90	90	90	90	90	90	90	90	90	90
91	91	91	91	91	91	91	91	91	91
92	92	92	92	92	92	92	92	92	92
93	93	93	93	93	93	93	93	93	93
94	94	94	94	94	94	94	94	94	94
95	95	95	95	95	95	95	95	95	95
96	96	96	96	96	96	96	96	96	96
97	97	97	97	97	97	97	97	97	97
98	98	98	98	98	98	98	98	98	98
99	99	99	99	99	99	99	99	99	99
100	100	100	100	100	100	100	100	100	100

ВЪДОМОСТЬ

о насильственныхъ и случайныхъ смертяхъ
въ Плоцкой губерніи

за 1891 г.

БОЛѢЗНИ.	Наименованіе мѣстности.			Въ отчетно время.						Объ для повзненія болѣзни.						Примѣчаніе.
	Губернія и уездъ.	Г мина	Городъ, село, по- садъ, деревня, ху- торъ.	Въ декабрь.		Въ январь.		Въ февраль.		Въ мартъ.		Въ апрѣль.		Примѣчаніе.		
				Мучивш.	Жившихъ.	Мучивш.	Жившихъ.	Мучивш.	Жившихъ.	Мучивш.	Жившихъ.	Мучивш.	Жившихъ.			
Оспа.	Ивановскій	Гор.	Павловскъ	1	2	2	2	2	2	2	2	2	2	Прежиданіе.		
			д. Вымыслы	1	6	7	7	7	7	7	7	7	7		7	
	Праславскій	Дрездатово	Заводъ	1	6	7	7	7	7	7	7	7	7			
			Булга-Павлово	1	6	7	7	7	7	7	7	7	7			
	Ивановскій	Праславскій	Гор.	Светица	1	9	9	9	9	9	9	9	9		9	
				Светица	1	2	3	3	3	3	3	3	3		3	
				Иновъ	3	19	22	22	22	22	22	22	22		22	
				Дрездатово	3	2	3	3	3	3	3	3	3		3	
				Елаторовскъ	3	9	9	9	9	9	9	9	9		9	
				Соконинъ	3	1	7	8	8	8	8	8	8		8	
				Дрездатово	3	1	7	8	8	8	8	8	8		8	
				Булга-Павлово	3	1	11	11	11	11	11	11	11		11	
				Карвачъ	3	26	26	26	26	26	26	26	26		26	
				Щукино	3	11	11	11	11	11	11	11	11		11	
				Бараново	3	14	14	14	14	14	14	14	14		14	
				Хойново	3	12	12	12	12	12	12	12	12		12	
				Черныя-Дорова	3	7	7	7	7	7	7	7	7		7	
				Мостово	3	7	7	7	7	7	7	7	7		7	
				Сторожубы	3	1	17	19	19	19	19	19	19		19	
				Землячъ-Шабай	3	3	3	3	3	3	3	3	3		3	
				Ратново	3	2	2	2	2	2	2	2	2		2	
				Сторожубы	3	1	1	1	1	1	1	1	1		1	
				Волково	3	2	2	2	2	2	2	2	2		2	
				Мостово	3	2	7	9	9	9	9	9	9		9	
	Булга-Матвѣи	3	15	16	16	16	16	16	16	16	16					
	Землячъ	3	15	15	15	15	15	15	15	15	15					
	Врудиане	3	12	12	12	12	12	12	12	12	12					
	Ольшанскъ	3	7	7	7	7	7	7	7	7	7					
	Дрездатово	3	9	9	9	9	9	9	9	9	9					
	Вродича	3	9	9	9	9	9	9	9	9	9					
	Булга-Павлово	3	9	9	9	9	9	9	9	9	9					
	Карвачъ	3	6	6	6	6	6	6	6	6	6					
	Добрыжово	3	1	2	3	3	3	3	3	3	3					
	Дрездатово	3	5	8	18	18	18	18	18	18	18					
	Праславскій	3	1	1	1	1	1	1	1	1	1					
	Гумно	3	30	30	30	30	30	30	30	30	30					
	Щешино	3	4	4	4	4	4	4	4	4	4					
	Карвачъ	3	6	6	6	6	6	6	6	6	6					
	Скарлатина.	Ивановскій	Гор.	Павловскъ	1	5	5	5	5	5	5	5	5		5	
				Заводъ	1	15	16	16	16	16	16	16	16			
Булга-Павлово				1	1	1	1	1	1	1	1	1				
Добрыжъ				1	47	47	47	47	47	47	47	47				
Линово				1	3	4	4	4	4	4	4	4				
Хути-Гладовская				1	3	4	4	4	4	4	4	4				
Донскъ				1	7	7	7	7	7	7	7	7				
Вилеманъ				1	2	2	2	2	2	2	2	2				
Семье				1	4	4	4	4	4	4	4	4				
Дроздинъ				1	12	12	12	12	12	12	12	12				
Машаново				1	1	1	1	1	1	1	1	1				
Матвѣи				1	3	3	3	3	3	3	3	3				
Праславскій	Гор.	Гор.	Черныя-Дорова	1	1	1	1	1	1	1	1	1				
			Семье	1	5	5	5	5	5	5	5					
			Семье	1	9	9	9	9	9	9	9					
			Семье	1	4	4	4	4	4	4	4					
			Семье	1	16	16	16	16	16	16	16					
			Семье	1	14	14	14	14	14	14	14					
			Семье	1	16	16	16	16	16	16	16					
			Семье	1	14	14	14	14	14	14	14					

ВОЛЫНИ.	Наименование жѣсткости.			Въ отчетное время.		Объ дна покаянія богатыи.			Примѣчаніе.
	Губернія и уѣздъ.	Г и м и н а	Городъ, село, по- садъ, деревня, ху- торъ.	Заболѣло.		Умерло.			
				Мужчин.	Женщин.	Мужчин.	Женщин.	Всего.	
				Мужчин.	Женщин.	Мужчин.	Женщин.	Всего.	
Скарлатина.	Липовскій	Чарне	Голово	августа	1	1	1	1	Прекратилась.
"	"	Тархово	Бенково	августа	1	1	1	1	"
"	"	"	Дино	августъ	4	4	10	10	"
"	Ратноскій	Мазоше	Кышково	ноябрь	4	4	16	16	"
"	Липовскій	"	Дино	декабрь	82	82	82	82	"
"	Липовскій	Ратноскій	Радзымижъ	январь	10	11	10	11	"
Дифтеритъ.	Липовскій	Нарушено	Будзень	ноябрь	5	5	5	5	"
"	"	Сарново	Будзень	декабрь	3	3	2	2	"
"	"	Нарушено	Нарушено	январь	47	47	15	15	"
"	Липовскій	"	Дино	декабрь	1	1	1	1	"
"	"	Чарне	Добрянь	декабрь	4	2	4	2	"
"	"	Ратно	Хутъ-Савицкая	январь	1	1	10	10	"
"	Млазскій	"	Радзымижъ	августа	1	1	1	1	"
"	Липовскій	Гор.	Добрянь	сентября	3	3	3	3	"
"	Липовскій	Войтъ Замосце	Шеремиски	сентября	1	1	10	11	"
"	Липовскій	Сарбѣво	Сомышинъ	тоже.	18	18	7	18	"
"	"	"	Врацке	сентября	1	8	9	9	"
"	Липовскій	"	Дино	январь	23	23	23	23	"
"	"	"	Ошымъ	августа	1	1	1	1	"
Скарлатина и дифтеритъ.	"	Штеталь	Дино	августа	1	1	1	1	"
"	"	"	Добрянь	январь	4	1	1	1	"
Дифтеритъ и крупъ.	"	"	Добрянь	сентября	2	3	2	3	"
Бронхитъ тифъ	Прасявскій	Хойново	Збездоръ	декабрь	18	20	1	19	"
"	Липовскій	Будзень	Збездоръ	январь	2	1	3	3	"
"	"	"	Ромы	ноябрь	3	1	3	1	"
"	"	Гор.	Добрянь	декабрь	2	2	2	3	"
"	Прасявскій	Хойново	Збездоръ	январь	2	2	1	5	"
"	Липовскій	"	Дино	сентября	1	1	1	2	"
"	"	Семно	Хутъ-Савицкая	январь	1	1	1	1	"
"	Прасявскій	Доржгово	Гуцка-Тыцка	августа	1	1	1	1	"
"	Липовскій	"	Дино	сентября	1	1	1	1	"
"	Липовскій	Покхово	Алосахуровскъ	сентября	1	1	1	1	"
"	Липовскій	"	Мазоше	августъ	12	8	4	24	"
"	"	Мазоше	Щенково-Борово	сентябрь	15	7	15	8	"
Сыпной тифъ.	Млазскій	Щенково	Щенково-Борово	сентября	2	1	3	3	"
"	Липовскій	Будзень	Збездоръ	январь	19	11	6	36	"
"	"	"	Добрянь	январь	1	1	1	1	"
"	"	"	Дино	январь	1	1	1	1	"
"	"	Семно	Семно	январь	1	1	1	1	"
Неовредѣнный тифъ.	Млазскій	"	Млаза	ноябрь	70	70	70	70	"
Корь.	Липовскій	"	Дино	августа	68	68	68	68	"
"	"	"	Дино	январь	4	4	4	4	"
"	"	Олешно	Олешно	январь	18	18	18	18	"
"	Зельвскій	Зельвскій	Выцкаво	январь	1	1	1	1	"
"	Липовскій	"	Дино	январь	33	20	27	30	"
Кровяной поносъ.	"	Карачъ	Богате	январь	2	4	2	8	"
"	"	Бараново	Злобелъ	январь	8	9	13	8	"
"	"	"	Церевата	январь	6	1	3	10	"
"	"	Буцъ-Плоске	Залувъ	январь	1	1	1	1	"
"	"	"	Дино	январь	1	3	4	4	"
"	Липовскій	"	Алосахуровскъ	январь	10	8	36	8	"
"	Липовскій	Покхово	Покхово	январь	8	7	2	17	"
"	"	"	Покхуве	январь	8	7	2	17	"
"	"	"	"	январь	21	17	9	47	"
"	"	Гор.	Добрянь	январь	14	10	10	34	"
"	Липовскій	"	Дино	январь	1	1	1	1	"

ВЪДОМОСТЬ

о числѣ учебныхъ заведеній и учащихъ
въ Плодской губерніи

ЗА 1891 г.

ГОРОДА
И
УЪЗДЪ.

	Число лиц, записанных въ книги постоялаго народонаселенія въ 1-му Января 1891 г.		Всего пришло въ теченіе 1891 г.			Всего ушло въ теченіе 1891 г.			Прибыло или убыло		
	Мужчин.	Женщин.	Мужчин.	Женщин.	Обоего пола.	Мужчин.	Женщин.	Обоего пола.	Мужчин.	Женщин.	
											Обоего пола.
Губерскій городъ Павловъ	9425	1906	2153	631	428	93	385	291	679	+ 146	+ 14
Западный городъ Вагнеровъ	2154	2252	487	95	66	181	94	62	186	+ 1	+ 4
Уездъ Павловъ	4492	26500	70994	4336	8967	8399	1371	1403	2774	+ 296	+ 2064
Городъ Павловъ	3514	3716	7230	155	132	287	111	88	199	+ 44	+ 41
Западный городъ Закровскій	2521	2485	5008	46	38	84	43	24	67	+ 3	+ 14
Уездъ Павловскій	7820	28674	73504	1726	1794	3520	1237	1353	2022	+ 439	+ 439
Городъ Лыско	2317	2697	5214	341	408	749	158	115	373	+ 18	+ 203
Западный г. Добрянскій на р. Волга	1450	1530	2980	39	51	90	103	54	200	+ 120	+ 17
Уездъ Лысковскій	40233	41904	82487	2235	2351	4586	1612	1637	3229	+ 622	+ 734
Городъ Равный	1854	2015	3899	37	103	200	80	101	187	+ 11	+ 2
Уездъ Равненскій	38102	34314	67316	1469	1109	2569	1622	1771	3393	+ 16	+ 71
Городъ Мамя	4645	4997	9642	162	145	309	192	205	375	+ 39	+ 60
Уездъ Мамяскій	39063	36792	72853	1647	1745	3412	1241	1515	2050	+ 429	+ 307
Городъ Сергеевъ	3885	3200	6285	70	39	109	80	74	154	+ 10	+ 35
Уездъ Сергеевскій	30538	3196	61996	1339	130	2548	997	941	1898	+ 74	+ 509
Городъ Прасновскій	3718	4248	8066	106	105	211	167	80	247	+ 61	+ 26
Уездъ Прасновскій	27987	2832	56519	1948	1837	3783	1094	145	1949	+ 944	+ 892
Городъ Цѣлковскій	3484	3331	6815	328	356	678	146	108	254	+ 182	+ 246
Уездъ Цѣлковскій	31351	32213	63664	2068	1787	3819	806	877	1693	+ 1277	+ 880
Итого въ городахъ	38377	42480	80857	1970	1865	3835	1631	1158	2816	+ 339	+ 680
 " " уездахъ	217856	26047	552033	16785	1611	32946	3900	1124	20217	+ 6882	+ 5817
Итого въ губерніи	319283	32297	331610	18755	18020	36781	11594	11499	22933	+ 7221	+ 6527
Постоянное населеніе (включ. Б.)	24184	22558	46737	1030	1061	2121	7654	7124	14229	+ 5096	+ 2567
В С Е Г О	334417	345459	679897	29005	25707	58212	18588	18679	37261	10917	10053

Число лиц, записанных въ книги постоялаго народонаселенія въ 1-му Января 1892 г.	Изъ этого числа находилось въ отлучкѣ къ 1-му Января 1892 г.										Состоило изъ лицъ къ 1-му Января 1892 г.										
	Въ другихъ мѣстностяхъ Приволжскаго края.		Въ Имеріи.		За границей.		Незавѣстно гдѣ.		ВСЕГО.		Мужчин.	Женщин.									
	Мужчин.	Обоего пола.	Мужчин.	Обоего пола.	Мужчин.	Обоего пола.	Мужчин.	Обоего пола.													
21040	21611	35	1309	1157	3466	36	30	66	57	31	6	1467	1218	2645	6114	10822	16896				
2257	4392	64	30	45	75	4	8	12	39	25	62	21	42	63	155	118	276	1977	2139	4116	
39154	76521	812	3397	2884	6281	642	771	1413	296	187	488	212	378	430	6349	4120	9409	32918	35034	57902	
3760	7318	11	15	35	185	6	5	54	27	81	221	62	248	3337	3698	7085	4715				
2501	5029	28	47	58	105	7	0	10	82	85	167	164	146	316	2360	2355	4715				
39153	77402	663	2912	2217	5139	211	170	390	99	69	168	223	193	418	6110	2658	6778	34159	3645	70324	
2290	5690	8	65	7	164	3	15	12	27	37	27	64	145	118	263	2555	2872	5427			
1547	2987	7	10	1	22	3	8	30	15	45	3	5	50	30	82	127	1517	1787			
42628	33854	618	3187	2118	3200	269	201	470	322	231	754	618	218	836	3212	3765	7975	55994	89925	76839	
2017	3912	6	10	83	175	1	2	1	1	8	1	1	8	11	129	63	192	1766	1954	3720	
32848	66789	726	2261	1700	3901	17	110	541	1756	675	2321	892	789	1681	3809	3234	9012	27131	30609	57740	
3097	9552	48	92	56	148	48	19	52	94	37	131	139	61	199	415	173	588	4200	4704	8864	
37092	73575	664	3846	2288	5134	150	157	307	1049	580	1840	691	485	1178	5400	3466	8866	31086	33629	64712	
3165	6242	28	200	238	433	1	1	2	2	7	30	4	34	289	209	498	2786	2956	5443		
31767	62738	658	2900	2001	4393	234	189	423	68	201	883	988	659	1647	5547	3650	8027	25424	28717	54141	
4373	6090	48	300	211	741	2	2	2	2	4	2	6	886	214	801	3071	4158	7229			
39424	58355	642	2479	2110	4369	177	146	323	300	114	412	307	191	898	8905	3561	6386	25136	26563	51989	
3578	7239	85	32	24	66	2	4	6	18	6	24	6	10	141	38	170	3325	5335	7069		
3110	65421	623	313	3218	6894	267	215	484	479	503	1182	455	443	896	5054	4376	10039	20974	28817	55751	
3160	81876	379	2635	1935	4568	10	66	171	258	124	382	378	267	645	8755	2196	6145	34901	40770	78781	
6294	65092	3391	3704	18536	42210	2121	2030	4153	5384	2416	7800	426	256	7142	40856	26238	67134	287852	160056	437908	
3154	64908	5770	6239	20469	46808	2226	2006	4322	5642	2540	8182	4664	3523	8187	44641	28628	72697	32813	300836	479629	
6000	53940																				
5314	700816	9770	26639	30469	48976	2226	2006	4322	5642	2540	8182	4664	3523	8187	44641	28628	72699	30093	328856	627579	

ВѢДОМОСТЬ

о движеніи и количествѣ непостояннаго населенія

Плоцкой губерніи

за 1891 г.

Городъ и уѣздъ	Полное число жителей въ началѣ года	Число прибавившихся жителей въ теченіи года	Число вышедшихъ жителей въ теченіи года	Число умершихъ жителей въ теченіи года	Число жителей въ концѣ года	
					Мужчинъ	Женщинъ
Городъ Плоцкъ	100 108	202	244	103	230	200
Уѣздъ Плоцкій	2 3	7	16	31	37	41
Городъ Поневежъ	417	397	244	66	79	141
Городъ Псковъ	25	22	29	41	19	22
Уѣздъ Псковскій	2	6	14	2	3	7
Городъ Липно	4	3	1	2	1	2
Уѣздъ Липновскій	2	2	3	2	2	2
Городъ Рязань	12	12	13	13	13	13
Уѣздъ Рязанскій	282	287	222	61	22	22
Городъ Мала	46	52	104	73	57	130
Уѣздъ Малоярославскій	220	237	157	201	144	234
Городъ Сорока	40	60	70	79	13	20
Уѣздъ Сокольскій	216	262	172	112	61	173
Городъ Пржевальскій	14	24	41	21	13	24
Уѣздъ Пржевальскій	92	97	199	72	44	116
Городъ Романовъ	23	17	40	12	11	25
Уѣздъ Романовскій	272	291	209	20	60	200
Городъ Слободскій	258	225	281	232	274	607
Уѣздъ Слободскій	1961	1904	1902	1672	1222	2019
Городъ Юрьевъ	222	222	222	222	222	222

Города и уѣзды.	Прибыло непостояннаго населенiе 1891 года.															Убыло непостояннаго населенiя въ теченiе 1891 года.												
	Родилосъ.	П р и б ы л о и а ж и т ь е л ь.															Итого прибыло.	Умерло.	Выбыло изъ гу-бернiи.	Итого убыло.								
		Изъ другихъ мѣстностей Правительскаго края.																										
		Изъ городовъ.			Изъ селъ и по-селковъ.			Изъ Импери.			Изъ-за прибыло на имущественн. вѣдѣнiе.																	
м.	ж.	об. н.	м.	ж.	об. н.	м.	ж.	об. н.	м.	ж.	об. н.	м.	ж.	об. н.	м.	ж.	об. н.	м.	ж.	об. н.								
Губернскiй г. Плоцкъ . . .	99	103	202	124	105	229	206	251	457	48	19	67	14	22	396	788	491	499	990	65	58	124	282	197	479	347	256	603
Западный г. Вишнегодъ . . .	3	2	5	16	21	37	17	24	41	»	»	»	»	»	45	78	36	47	83	3	2	5	35	48	83	38	50	88
Уѣздъ Плоцкiй	417	397	814	66	75	141	1118	1129	2247	9	8	17	25	61	1373	2491	1635	1670	3305	213	231	444	758	861	1619	971	1092	2063
Городъ Плоцкскъ	27	32	59	24	20	44	19	28	47	2	1	3	»	»	49	94	72	81	153	23	27	50	57	105	252	80	222	302
Западный г. Запрочинъ . . .	8	6	14	2	3	5	7	10	17	»	1	1	»	»	14	23	17	20	37	5	4	9	10	15	25	15	19	34
Уѣздъ Плоцкiй	381	361	742	140	137	277	1010	1635	2645	9	4	13	8	27	783	2950	1548	2144	3692	179	223	402	295	378	673	474	601	1075
Городъ Липно	4	3	7	2	1	3	1	2	3	»	»	»	»	»	3	6	7	6	13	9	15	24	25	24	48	268	239	507
Западный г. Добжыня на рѣкѣ Вислѣ	»	2	2	21	25	46	80	78	158	3	»	3	»	»	103	207	104	105	209	»	»	»	»	»	»	»	»	»
Уѣздъ Липовскiй	92	82	174	79	93	172	503	446	949	36	13	49	89	74	624	1331	799	706	1505	159	151	310	67	127	194	226	278	604
Городъ Рашинъ	19	18	37	21	2	23	65	33	98	1	»	1	»	»	36	123	106	54	160	10	5	15	38	16	54	48	21	69
Уѣздъ Рашинскiй	262	267	529	61	38	99	755	685	1440	2	2	4	13	»	733	1564	1094	1000	2094	129	142	271	528	509	1037	657	651	1308
Городъ Млава	46	58	104	73	57	130	59	60	119	13	12	25	16	21	154	316	208	212	420	49	47	96	56	24	80	105	71	170
Уѣздъ Млавскiй	220	237	457	80	144	224	998	889	1887	5	10	15	11	»	1051	2145	1314	1288	2602	141	168	304	596	595	1191	737	758	1495
Городъ Серпецъ	40	30	70	76	13	29	52	37	89	»	»	»	»	»	50	118	108	80	188	21	22	43	40	27	67	61	49	110
Уѣздъ Серпецкiй	216	262	478	112	61	173	600	598	1198	2	1	3	1	»	660	1375	931	922	1853	168	190	358	758	659	1447	956	849	1805
Городъ Праснышъ	17	24	41	21	13	34	54	20	74	4	2	6	2	»	36	117	98	60	158	38	27	65	64	33	97	102	60	162
Уѣздъ Праснышскiй	98	97	195	72	44	116	397	222	619	»	»	»	»	»	274	752	576	371	947	75	85	160	734	363	1057	799	448	1247
Городъ Цѣхановъ	23	17	40	13	14	27	6	11	17	»	»	»	»	»	26	46	43	43	86	21	12	33	126	119	245	147	131	278
Уѣздъ Цѣхановскiй	278	291	569	36	60	96	1238	1015	2253	1	2	3	10	»	1052	2367	1563	1373	2936	166	158	324	857	1221	2078	1023	1379	2402
Итого во губерцiяхъ . . .	286	298	581	333	274	607	566	554	1120	7135	106	33	49	12	1915	1290	1207	2497	244	220	464	967	898	1865	1211	1118	2329	
» » <i>уѣздакъ</i>	1964	1994	3958	646	652	1298	6619	6619	13238	6440	104	166	16	80	14975	9460	9474	18934	1230	1343	2573	4613	4718	9336	5843	6056	11899	
» » <i>губерцiи</i>	2250	2289	4539	979	926	1903	7185	7178	14358	13575	210	199	21	92	16890	10750	10681	21431	1474	1563	3037	5580	5611	11191	7054	7174	14228	

Города и уезды.	Число неостоянного населения къ 1-му января 1891 года.			Всего пришло въ 1891 г.			Всего убыло въ 1891 г.		
	м.	ж.	об. п.	м.	ж.	об. п.	м.	ж.	об. п.
Губернскій г. Псковъ	2926	2770	5305	491	499	990	347	256	
Земляничн. уездъ	150	184	334	36	47	83	38	50	
Уездъ Псковскій	2928	2768	5651	1635	1670	3305	971	1092	
Городъ Псковскій	4319	476	5795	72	81	153	80	222	
Земляничн. уездъ	1618	200	368	17	20	37	15	19	
Уездъ Псковскій	1596	1514	3110	1548	1144	3692	474	601	
Городъ Липно	1389	517	806	7	6	13	268	339	
Земляничн. уездъ	26	27	55	104	105	209			
Уездъ Липновскій	2382	2247	4629	798	706	1505	226	278	
Городъ Рамнинскій	1156	183	338	106	54	160	48	21	
Уездъ Рамнинскій	2096	1953	4049	1094	1000	2094	1657	651	
Городъ Мана	4335	298	733	208	212	420	105	71	
Уездъ Млавскій	2473	2373	4746	1814	1388	3202	1737	1758	
Городъ Серцево	1240	96	236	108	80	188	61	49	
Уездъ Серцевскій	2740	1944	4684	1931	922	3853	967	849	
Городъ Праснишскій	1292	172	464	98	60	158	102	60	
Уездъ Праснишскій	2108	1971	4074	576	371	947	799	448	
Городъ Цѣхловъ	2768	280	1057	43	43	86	147	131	
Уездъ Цѣхловскій	2498	2677	5175	1563	1378	2936	1023	1379	
Итого въ городахъ	5368	5221	10589	1200	1207	2407	1211	1118	
Итого въ уездахъ	18816	17332	36148	9460	9474	18934	5843	6056	
Итого въ губерніи	24184	22553	46737	10750	10681	21341	7054	7174	

Прибыло или убыло.	Число неостоянного населения въ 1-му января 1892 года.			Въ томъ числѣ было:								
				Жителей Царства Польскаго.			Жителей Имперіи.			Иностранцевъ подданныхъ.		
	м.	ж.	об. п.	м.	ж.	об. п.	м.	ж.	об. п.	м.	ж.	об. п.
144 + 243 + 387	2670	3022	5692	2355	2738	5093	177	107	284	138	109	247
2 - 3 - 5	148	181	329	142	180	322				6	1	7
664 + 578 + 1242	3592	3331	6923	3491	3246	6737	8	8	16	93	77	170
8 - 141 - 149	311	335	646	303	332	635	4	2	6	4	1	5
2 + 1 + 3	170	201	371	166	186	352	1	3	4	3	12	15
1074 + 1543 + 2617	2670	3067	5737	2579	2889	5468	18	9	27	73	159	232
261 - 233 - 494	128	284	412	127	282	409				1	2	3
104 + 105 + 209	130	132	262	123	130	253	3	3	4	2	6	
573 + 428 + 1001	2955	2675	5630	2726	2442	5168	12	8	20	217	225	442
58 + 33 + 91	213	216	429	203	211	414	1	1	1	9	5	14
437 + 349 + 786	2533	2302	4835	2351	2168	4519	4	9	13	177	129	306
103 + 141 + 244	538	439	977	431	387	808	7	6	13	50	46	96
577 + 530 + 1107	3050	2803	5853	2775	2539	5314	21	17	38	254	247	501
47 + 31 + 78	187	127	314	186	127	303				1	1	1
23 + 73 + 48	2715	2017	4732	2539	1982	4521	1	1	2	175	34	209
4 - 0 - 4	288	172	460	267	155	422	4	2	6	17	15	32
228 - 77 - 300	1880	1894	3774	1699	1738	3437	6	2	8	175	154	329
104 - 88 - 192	664	201	865	632	192	844				12	9	21
540 - 6 + 534	3038	2671	5709	2860	2444	5304	3	5	8	175	222	397
79 + 89 + 168	5447	5310	10757	5005	4920	9925	197	120	317	245	202	447
217 + 3418 + 7035	22433	20750	43183	21020	19448	40468	78	59	132	1439	1247	2656
296 + 3507 + 7203	27880	26000	53940	26025	24385	50399	270	179	449	1584	1449	3033

ВЪ ДОМОСТЬ

о распредѣленіи всего населенія Плоцкой губерніи

по вѣроисповѣданіямъ.

за 1891 г.

Города и уезды.	Численность всего постоянного населения на 1-го января 1892 года.			В О М Ъ Ч И С Л Ъ.											
				Православных.			Римско-католиков.			Протестантов (лютеран, кальвинистов, баптистов, методистов и проч.).			Евреев.		
	муж.	жен.	всего.	муж.	жен.	всего.	муж.	жен.	всего.	муж.	жен.	всего.	муж.	жен.	всего.
Губернский г. Псков	9571	12040	21611	137	153	290	24624	6320	10944	240	282	522	4570	5235	9855
Западный г. Вышегород	2135	2237	4392	2	2	4	550	603	1153	23	47	70	1560	1605	3165
Уезд Псковый	37367	39154	76521	7	13	20	3438	34102	66540	2953	3114	6167	1969	1925	3894
Город Псковск	3558	3760	7318	70	45	115	1391	1409	2800	22	24	47	2075	2282	4357
Западный г. Захарин	2324	2501	5025	26	19	45	4006	1035	2041	6	5	11	1486	1442	2928
Уезд Псковый	35269	39133	74402	92	345	437	6478	31170	68643	1085	2309	3394	1774	2306	4080
Город Лавно	2700	2990	5690	15	29	44	284	1503	2787	209	237	446	1192	1221	2413
Зап. г. Добруж на р. Висля	1380	1547	2927	5	4	9	703	822	1525	9	12	21	603	709	1412
Уезд Липовский	41146	42658	83804	22	15	37	1020	22181	63301	9208	9584	18792	896	903	1804
Город Рязань	1893	2017	3912	20	26	46	855	944	1799	13	11	24	1007	1036	2043
Уезд Рязанский	32940	33843	66783	20	19	39	3446	27078	53324	4838	5243	10081	1636	1503	3139
Город Мама	4615	4937	9552	68	40	108	1152	2350	4511	95	102	197	2300	2436	4636
Уезд Малый	36186	37092	73278	33	31	64	217	34435	68402	650	647	1297	1881	1929	3810
Город Сергиев	3075	3165	6240	32	23	55	305	1683	3148	26	32	58	1452	1527	2979
Уезд Сергиевский	30971	31767	62738	27	31	58	376	27371	55247	1372	1367	2639	2296	2498	4794
Город Прасинь	3657	4373	8030	13	3	16	508	1878	3386	38	80	118	2098	2412	4510
Уезд Прасинский	28931	29424	58355	8	10	18	316	27633	54849	47	57	114	1660	1724	3384
Город Циханов	3666	3573	7239	7	6	13	349	1236	2485	»	»	»	2410	2331	4741
Уезд Цихановский	32628	33193	65821	14	12	26	444	30790	61234	1482	1759	3241	688	632	1320
<i>Итого в городах</i>	38716	43160	81876	395	350	745	4937	19692	36579	681	832	1513	20753	22286	43039
» » <i>уездах</i>	278738	286294	564032	468	479	947	24835	248310	491645	22135	24050	46215	12800	13425	26225
» » <i>губернии</i>	317454	329454	646908	863	829	1692	49222	268092	528224	22816	24912	47728	33553	35711	69264
Непостоянное население (вкл. П.)	27880	26660	54540	1077	764	1841	18914	19577	40091	3274	2980	6254	3015	2739	5754
Всего по губернии	345334	355514	700848	1940	1503	3443	33736	287570	568315	26000	27892	53982	36568	35450	75018

Города и уѣзды	Численіе всего невоиннаго населенія къ 1-му января 1892 года.			В О М Ъ Ч И С Л Ъ											
				Православныхъ.			Римско-католиковъ.			Протестантовъ (лютеранъ, кальвинистовъ, баптистовъ, мормонитовъ и проч.).			Евреевъ.		
	муж.	жен.	всего.	муж.	жен.	всг.	муж.	жен.	всего.	муж.	жен.	всего.	муж.	жен.	всего.
Губерскій г. Плодць . . .	2670	3022	5692	451	389	840	1520	2620	462	515	977	657	598	1255	
Защитанскій г. Вашигородъ . .	148	181	329	1	1	2	56	94	30	27	57	79	97	176	
Уѣздъ Плодцкій . . .	3592	3331	6923	18	18	36	2805	5908	300	337	637	171	171	342	
Городъ Пловескъ . . .	311	335	646	190	78	268	116	176	16	22	38	45	119	164	
Защитанскій г. Зячровичъ . . .	170	201	371	20	8	28	62	115	2	3	5	95	138	233	
Уѣздъ Пловескій . . .	2670	3067	5737	33	23	56	2729	5007	121	148	269	148	167	315	
Городъ Липно . . .	128	284	412	15	9	24	190	269	21	58	79	18	27	40	
Защит. г. Добрижъ на р. Вислѣ . .	130	132	262	2	3	5	84	102	13	33	46	7	12	19	
Уѣздъ Липновскій . . .	2955	6675	5630	19	23	42	2137	4428	565	424	989	80	91	171	
Городъ Рашинъ . . .	213	216	429	1	1	2	143	287	20	24	44	48	49	97	
Уѣздъ Рашинскій . . .	2533	2802	4885	27	21	48	1520	3219	534	555	1089	273	206	479	
Городъ Мава . . .	538	439	977	96	48	144	256	508	25	33	58	165	102	267	
Уѣздъ Маваискій . . .	3650	2803	5853	71	45	116	2247	4701	229	251	480	296	260	556	
Городъ Серпецъ . . .	187	172	314	21	6	27	69	144	32	28	60	59	24	83	
Уѣздъ Серпецкій . . .	2715	2017	4732	13	6	19	1426	3084	697	299	996	347	284	631	
Городъ Праснишъ . . .	288	172	460	42	40	82	56	217	17	26	43	68	50	118	
Уѣздъ Праснишскій . . .	1880	1894	3774	26	25	51	1683	3316	64	67	131	157	119	276	
Городъ Цѣхановъ . . .	664	201	865	10	5	15	124	617	12	9	21	149	63	212	
Уѣздъ Цѣхановскій . . .	3038	2671	5709	21	16	37	2362	5107	114	121	235	158	172	330	
<i>Итого въ городахъ . . .</i>	5447	5310	10757	849	587	1436	2676	5239	650	778	1428	1385	1269	2654	
<i>» » уѣздахъ . . .</i>	22433	20750	43183	228	177	405	16901	34852	2624	30202	4826	1630	1470	3100	
<i>» » губерніи . . .</i>	27880	26060	53940	1077	764	1841	19377	40091	3274	2980	6254	3015	2739	5754	

ВѢДОМОСТЬ

о распредѣленіи всего населенія Плочки губерніи

по сословіямъ.

за 1891 г.

Лит. Е.

ВѢДОМОСТЬ

о распредѣленіи непостояннаго населенія Плоцкой
губерніи по сословіямъ

за 1891 г.

Города и уезды.	Дворян.		Духовенства.		Новгородских граждан.		Купцов.	Мещан.	Шляхт.	Коловнягов.	Оставших и запасаемых изъездных чинов.	Изостранных подданных.	В С Е Г О (независимого населения).														
	Изостранн. вв.	Личных.	Благов.	Черных.	Новгородск. вв.	Личных.							муж.	жен.													
															муж.	жен.											
Губерский г. Псковъ . . .	67	42	159	75	102	2	2	7	3	22	44	774	1344	142	97	»	»	382	194	138	109	2670	3022	5692			
Западный г. Витебскъ . . .	»	»	»	»	»	»	»	»	»	»	»	»	»	»	»	»	»	»	»	»	»	6	1	148	181	329	
Уездъ Псковскій	69	62	3	1	8	»	»	6	»	»	1	2	135	»	2717	54	48	164	179	145	182	71	62	3592	3331	6923	
Городъ Псковскій	3	2	5	3	»	»	»	»	»	»	»	»	»	»	169	6	4	»	»	7	5	4	2	311	335	646	
Западный г. Започуйск. . .	2	4	»	»	»	»	»	»	»	»	1	2	»	»	»	»	»	»	»	10	12	3	12	170	201	371	
Уездъ Псковскій	15	17	»	»	»	»	»	»	»	»	»	»	»	»	»	»	»	»	»	»	»	»	»	»	»	»	
Городъ Ливно	»	»	1	13	»	»	»	»	»	»	»	»	»	»	»	»	»	»	»	»	»	»	»	»	»	»	
Западный г. Добрынь на рѣкѣ Вислѣ	»	»	3	3	»	»	»	»	»	»	»	»	»	»	»	»	»	»	»	»	»	»	»	»	»	»	
Уездъ Липновскій	26	31	7	8	6	»	»	2	3	2	3	2	100	»	2026	31	34	69	101	232	149	217	225	2955	2675	5630	
Городъ Рашанъ	1	»	»	»	»	»	»	»	»	»	»	»	»	»	»	»	»	»	»	»	»	»	»	»	»	»	
Уездъ Рипинскій	28	42	»	»	»	»	»	»	»	»	»	»	»	»	»	»	»	»	»	»	»	»	»	»	»	»	
Городъ Млава	6	4	»	»	»	»	»	»	»	»	»	»	»	»	»	»	»	»	»	»	»	»	»	»	»	»	
Уездъ Млавскій	31	24	7	8	5	1	»	»	»	»	»	»	»	»	»	»	»	»	»	»	»	»	»	»	»	»	
Городъ Сервецъ	2	1	4	3	»	»	»	»	»	»	»	»	»	»	»	»	»	»	»	»	»	»	»	»	»	»	
Уездъ Сервецкій	1	2	2	3	»	»	»	»	»	»	»	»	»	»	»	»	»	»	»	»	»	»	»	»	»	»	
Городъ Преншишъ	»	»	21	12	3	1	8	»	»	»	»	»	»	»	»	»	»	»	»	»	»	»	»	»	»	»	
Уездъ Преншинскій	2	1	»	»	»	»	»	»	»	»	»	»	»	»	»	»	»	»	»	»	»	»	»	»	»	»	
Городъ Цѣхановъ	32	18	5	6	»	»	»	»	»	»	»	»	»	»	»	»	»	»	»	»	»	»	»	»	»	»	
Уездъ Цѣхановскій	56	53	»	»	»	»	»	»	»	»	»	»	»	»	»	»	»	»	»	»	»	»	»	»	»	»	
<i>Итого во городахъ</i>	113	71	198	115	109	»	1	8	2	2	8	15	93	80	1794	2489	198	201	5	1	555	244	243	204	5447	5310	10757
<i>» » уездахъ</i>	228	232	19	20	25	1	1	8	3	2	2	69	71	3037	5529	747	836	584	533	795	566	1233	1148	32433	30750	43183	
<i>» » губерніи</i>	341	303	217	135	134	1	2	8	10	5	10	17	162	151	3831	8018	944	1037	659	534	1350	810	1476	1352	27880	26060	53940

Year	Month	Day	Hour	Minute	Second	Latitude	Longitude	Altitude	Temperature	Humidity	Wind Speed	Wind Direction	Cloud Cover	Visibility	Pressure	Other
1952	01	01	00	00	00	37° 10'	122° 10'	1000	50	80	10	SE	100	10	1010	
1952	01	02	00	00	00	37° 10'	122° 10'	1000	50	80	10	SE	100	10	1010	
1952	01	03	00	00	00	37° 10'	122° 10'	1000	50	80	10	SE	100	10	1010	
1952	01	04	00	00	00	37° 10'	122° 10'	1000	50	80	10	SE	100	10	1010	
1952	01	05	00	00	00	37° 10'	122° 10'	1000	50	80	10	SE	100	10	1010	
1952	01	06	00	00	00	37° 10'	122° 10'	1000	50	80	10	SE	100	10	1010	
1952	01	07	00	00	00	37° 10'	122° 10'	1000	50	80	10	SE	100	10	1010	
1952	01	08	00	00	00	37° 10'	122° 10'	1000	50	80	10	SE	100	10	1010	
1952	01	09	00	00	00	37° 10'	122° 10'	1000	50	80	10	SE	100	10	1010	
1952	01	10	00	00	00	37° 10'	122° 10'	1000	50	80	10	SE	100	10	1010	
1952	01	11	00	00	00	37° 10'	122° 10'	1000	50	80	10	SE	100	10	1010	
1952	01	12	00	00	00	37° 10'	122° 10'	1000	50	80	10	SE	100	10	1010	
1952	01	13	00	00	00	37° 10'	122° 10'	1000	50	80	10	SE	100	10	1010	
1952	01	14	00	00	00	37° 10'	122° 10'	1000	50	80	10	SE	100	10	1010	
1952	01	15	00	00	00	37° 10'	122° 10'	1000	50	80	10	SE	100	10	1010	
1952	01	16	00	00	00	37° 10'	122° 10'	1000	50	80	10	SE	100	10	1010	
1952	01	17	00	00	00	37° 10'	122° 10'	1000	50	80	10	SE	100	10	1010	
1952	01	18	00	00	00	37° 10'	122° 10'	1000	50	80	10	SE	100	10	1010	
1952	01	19	00	00	00	37° 10'	122° 10'	1000	50	80	10	SE	100	10	1010	
1952	01	20	00	00	00	37° 10'	122° 10'	1000	50	80	10	SE	100	10	1010	
1952	01	21	00	00	00	37° 10'	122° 10'	1000	50	80	10	SE	100	10	1010	
1952	01	22	00	00	00	37° 10'	122° 10'	1000	50	80	10	SE	100	10	1010	
1952	01	23	00	00	00	37° 10'	122° 10'	1000	50	80	10	SE	100	10	1010	
1952	01	24	00	00	00	37° 10'	122° 10'	1000	50	80	10	SE	100	10	1010	
1952	01	25	00	00	00	37° 10'	122° 10'	1000	50	80	10	SE	100	10	1010	
1952	01	26	00	00	00	37° 10'	122° 10'	1000	50	80	10	SE	100	10	1010	
1952	01	27	00	00	00	37° 10'	122° 10'	1000	50	80	10	SE	100	10	1010	
1952	01	28	00	00	00	37° 10'	122° 10'	1000	50	80	10	SE	100	10	1010	
1952	01	29	00	00	00	37° 10'	122° 10'	1000	50	80	10	SE	100	10	1010	
1952	01	30	00	00	00	37° 10'	122° 10'	1000	50	80	10	SE	100	10	1010	
1952	01	31	00	00	00	37° 10'	122° 10'	1000	50	80	10	SE	100	10	1010	

ЗАКЛЮЧЕННЫХ БРАКОВЪ ВЪ 1881 Г.

Города и уѣзды.	Между холостыми и дѣвцами.				Между холостыми и вдовами.				Между вдовцами и дѣвцами.				Между вдовцами и вдовами.				Всего заключено браковъ.					
	Православныхъ.	Католиковъ.	Протестантовъ.	Евреевъ.	Православныхъ.	Католиковъ.	Протестантовъ.	Евреевъ.	Православныхъ.	Католиковъ.	Протестантовъ.	Евреевъ.	Православныхъ.	Католиковъ.	Протестантовъ.	Евреевъ.	Православныхъ.	Католиковъ.	Протестантовъ.	Евреевъ.		
	Губернскій г. Плодскъ . . .	18	59	3	45	1	2	»	»	19	1	3	»	1	3	»	2	23	83	4	51	
Заштанскій г. Вышегородъ . . .	»	6	1	16	»	1	»	»	1	»	1	»	»	»	»	»	»	8	1	17		
Уѣздъ Плодскій	»	353	23	23	»	37	6	»	70	7	2	»	45	3	»	»	»	514	39	25		
Городъ Плодскъ	2	11	»	25	»	3	»	»	1	2	3	»	4	»	4	»	4	19	2	38		
Заштанскій г. Засуринскій . . .	»	2	»	13	»	»	»	»	»	»	»	»	1	»	»	»	»	3	»	15		
Уѣздъ Плодскій	3	305	17	19	»	33	2	»	52	6	1	»	30	»	»	»	3	420	25	22		
Городъ Липно	»	25	3	7	»	6	1	»	8	2	»	»	7	1	1	»	»	46	7	10		
Зашт. г. Добрянскій на р. Вислѣ .	»	5	»	5	»	1	»	»	2	»	»	»	»	»	2	»	»	8	»	7		
Уѣздъ Липновскій	»	351	62	6	»	18	12	»	49	28	2	»	68	23	2	»	»	486	124	10		
Городъ Ржищскій	»	7	1	9	»	»	»	»	2	»	»	»	3	»	»	»	»	12	1	9		
Уѣздъ Ржищскій	1	299	46	15	»	42	15	»	49	10	4	»	25	12	»	1	»	415	83	20		
Городъ Млава	3	22	2	24	»	3	»	»	8	»	2	»	1	»	»	»	4	34	2	27		
Уѣздъ Млавскій	»	432	2	13	»	39	»	»	74	2	1	»	40	»	»	»	»	575	4	14		
Городъ Серпецъ	»	334	34	17	»	27	2	»	4	1	2	»	1	1	1	»	»	366	38	23		
Уѣздъ Серпецскій	1	356	30	19	»	32	5	»	39	3	1	»	31	»	1	2	»	458	38	25		
Городъ Праснышскій	»	10	»	26	»	1	»	»	1	»	1	»	1	»	»	»	»	13	»	27		
Уѣздъ Праснышскій	1	309	3	15	»	37	»	»	55	1	»	»	41	»	»	1	»	442	4	17		
Городъ Цѣхановъ	»	15	»	13	»	1	»	»	4	»	»	»	1	»	»	»	»	21	»	13		
Уѣздъ Цѣхановскій	»	356	12	3	»	14	1	»	70	1	»	»	34	1	»	»	»	474	15	3		
Итого	29	3257	239	313	1	287	44	»	517	64	23	»	1	336	40	13	»	39	4397	387	373	
		3835				356				612				390				5196				

ВѢДОМОСТЬ

эмигрировавшимъ въ 1891 году изъ Плоцкой губерніи
въ Бразилію и Сѣверную Америку.

ВЪВЕДЕНИЕ

Составлено в 1891 году на основании
записок в Государство Америк.

НАЗВАНИЕ УЪЗДОВЪ.	К Р Е С Т Ъ Я Н Ъ :				И зъ числа крестьянъ было работничъ на мѣстныхъ по- мѣщичьихъ хозяйствахъ.				Фабричныхъ ра- бочихъ и реме- сленниковъ.				Лидь прочеихъ знаній и званій.				В С Е Г О .													
	Земельныхъ.		Безземельныхъ.		Одновкиныхъ.		Семейныхъ.		При нихъ женщ. и дѣтей.		Итого.		Одновкиныхъ.		Семейныхъ.		При нихъ женщ. и дѣтей.		Итого.		Одновкиныхъ.		Семейныхъ.		При нихъ женщ. и дѣтей.		Итого.			
	Одновкиныхъ.	Семейныхъ.	При нихъ женщ. и дѣтей.	Итого.	Одновкиныхъ.	Семейныхъ.	При нихъ женщ. и дѣтей.	Итого.	Одновкиныхъ.	Семейныхъ.	При нихъ женщ. и дѣтей.	Итого.	Одновкиныхъ.	Семейныхъ.	При нихъ женщ. и дѣтей.	Итого.	Одновкиныхъ.	Семейныхъ.	При нихъ женщ. и дѣтей.	Итого.	Одновкиныхъ.	Семейныхъ.	При нихъ женщ. и дѣтей.	Итого.	Одновкиныхъ.	Семейныхъ.	При нихъ женщ. и дѣтей.	Итого.		
Плодскій	8	7	14	24	22	16	58	96	9	24	43	76	»	2	3	5	»	4	17	21	25	29	92	146	»	»	»	»	»	
Плонскій	»	1	3	4	7	5	9	21	6	5	9	20	3	»	»	3	»	4	»	6	14	8	12	34	»	»	»	»	»	
Дипновскій	4	21	89	114	15	26	65	106	11	28	61	100	1	1	1	3	1	9	14	24	21	57	169	247	»	»	»	»	»	
Рыбинскій	1	11	39	51	14	53	128	195	8	28	69	103	1	1	2	»	»	4	11	15	15	69	179	263	»	»	»	»	»	
Млавскій	2	»	»	2	4	2	7	13	4	2	7	13	»	»	»	»	»	1	»	»	7	2	7	16	»	»	»	»	»	
Сергунскій	»	»	»	»	2	1	5	8	1	1	5	7	»	»	»	»	»	»	»	»	2	1	5	8	»	»	»	»	»	
Прясинскій	»	»	»	»	»	»	»	»	»	»	»	»	»	»	»	»	»	»	»	»	»	»	»	»	»	»	»	»	»	
Цѣхановскій	1	1	6	8	2	2	7	11	2	2	7	11	»	»	»	»	»	»	»	»	»	»	»	»	»	»	»	»	»	
Итого	11	41	151	203	70	107	286	463	41	90	201	332	4	4	5	13	6	19	42	67	91	171	484	746	»	»	»	»	»	
В Ъ С ъ В Ъ Р Ъ И Ю	»	1	»	1	1	»	1	»	1	»	1	»	1	7	1	1	9	10	5	12	27	18	7	13	38	»	»	»	»	»
Плонскій	»	1	»	1	6	2	1	»	6	2	1	9	11	»	»	11	8	4	8	20	25	7	9	41	»	»	»	»	»	
Дипновскій	59	23	22	104	309	79	94	482	256	74	90	420	34	4	10	48	23	5	23	51	425	111	149	685	»	»	»	»	»	
Рыбинскій	56	20	37	113	274	43	55	372	232	40	56	528	3	»	»	3	18	3	10	31	351	66	102	519	»	»	»	»	»	
Млавскій	13	10	25	48	94	10	10	114	95	10	10	115	3	4	»	7	2	3	3	8	112	27	38	177	»	»	»	»	»	
Сергунскій	49	27	53	129	81	12	31	124	70	11	31	112	2	»	»	2	38	5	12	55	170	44	96	310	»	»	»	»	»	
Прясинскій	6	2	4	12	55	7	11	73	48	6	11	65	1	»	»	2	11	5	22	38	73	15	37	125	»	»	»	»	»	
Цѣхановскій	30	2	»	32	94	5	16	115	84	4	16	104	3	1	»	4	4	5	2	7	14	132	10	23	165	»	»	»	»	»
Итого	213	86	141	440	914	158	218	1290	792	147	215	1154	64	11	11	86	115	32	97	244	306	287	467	2060	»	»	»	»	»	
Всего	224	127	292	643	984	265	504	1753	833	237	416	1486	68	15	16	99	121	51	133	311	1397	458	951	2806	»	»	»	»	»	

Dy 12g

M



