



Приложение ко всеподанныйшему отчету.

# ОБЗОРЪ РАДОМСКОЙ ГУБЕРНИИ.

ЗА 1874 ГОДЪ.




РАДОМЪ

въ Типографіи И. Тржевинскаго.

1874.

~~217~~

# ОГЛАВЛЕНИЕ.



## I. Естественныя и производительныя силы губерніи и экономическая дѣятельность ея населенія.

а) Земледѣліе . . . . .	стр. 1.
б) Обеспеченіе народнаго продовольствія . . . . .	» 5.
в) Промышленность заводская и фабричная . . . . .	» 6.
г) Торговля . . . . .	» 8.
д) Движеніе населенія . . . . .	» 8.

## II. Подати и повинности.

а) Окладные сборы . . . . .	» 11.
б) Государственные и губернскіе земскіе сборы: . . . . .	» 14.
I. Государственный сборъ транспортный . . . . .	» 14.
II. Сборы губернскіе: Страховой сборъ . . . . .	» 15.
Дорожный сборъ . . . . .	» 17.
Квартирный сборъ . . . . .	» 18.
III. Сборы общественные: Гминные сборы . . . . .	» 19.
Училищный сборъ . . . . .	» 21.
Божничный сборъ . . . . .	» 21.
в) Городскіе доходы и расходы . . . . .	» 22.
г) Акцизные сборы: . . . . .	
Акцизъ съ питей . . . . .	» 24.
» съ соли . . . . .	» 25.
» съ табаку . . . . .	» 25.
» съ сахару . . . . .	» 25.
д) Отправленіе натуральныхъ повинностей: . . . . .	» 26.
Квартирная повинность . . . . .	» 27.
Подводная . . . . .	» 28.
Рекрутскій наборъ . . . . .	» 30.
Первый призывъ и пріемъ молодыхъ людей въ военную службу по уставу о воинской повинности . . . . .	» 34.

## III. Общественное благоустройство и благочиніе.

а) Казенныя и общественныя зданія . . . . .	» 40.
б) Дороги, мосты и перевозки . . . . .	» 41.

в) Почты . . . . .	стр. 43.
г) Народная нравственность . . . . .	» 44.
д) Арестанты, тюремные замки и этапы . . . . .	» 46.
е) Пожары . . . . .	» 49.
ж) Различныя происшества и народныя бѣдствія . . . . .	» 52.

#### IV. Народное здравіе и общественное призрѣніе.

а) Врачи . . . . .	» 53.
б) Больницы и дома умалишенныхъ . . . . .	» 57.
в) Эпидеміи и эпизоотіи . . . . .	» 60.
г) Насильственныя смерти . . . . .	» 62.
д) Богадельни . . . . .	» 62.

#### V. Народное просвѣщеніе.

а) Учебныя заведенія и народное образованіе . . . . .	» 64.
б) Ученныя общества, музеи, бібліотеки и проч. . . . .	» 69.

VI О положеніи крестьянскаго дѣла. . . . .	» 69.
--	-------

#### Приложенія:

Вѣдомость № 1.	«О посѣвѣ и урожаѣ хлѣба»..
» № 2.	«О фабрикахъ и заводахъ».
» № 3.	«О движеніи населенія».
» № 4.	«О поступленіи сборовъ».
» № 5.	«О числѣ и родѣ преступленій».
» № 6.	«О пожарахъ».
» № 7.	«О насильственныхъ и случайныхъ смертяхъ».
» № 8.	«О числѣ учебныхъ заведеній и учащихся».
» № 9.	«О поступленіи страховыхъ сборовъ».
» № 10.	«О доходахъ и расходахъ божничныхъ суммъ».
» № 11.	«О городскихъ доходахъ и расходахъ».



# ОБЗОРЪ

## РАДОМСКОЙ ГУБЕРНІИ

ЗА 1874 ГОДЪ.



### I.

Естественныя и производительныя силы губерніи и экономическая дѣятельность ея населенія.

#### а) Земледѣліе.

Изъ общаго пространства Радомской губерніи, составляющаго 1,138,230 десятинъ, обращается ежегодно подъ посѣвъ до 428,000 десятинъ, на коихъ въ 1874 г., какъ показываетъ прилагаемая у сего подъ № 1 вѣдомость, было посѣяно:

	Озимаго хлѣба	Яроваго	Карто- феля	Итого
Ч Е Т В Е Р Т Е Й				
на помѣщичьихъ земляхъ	99847	81837	105906	287590
» крестьянскихъ »	103476	118039	162043	388558
» городскихъ »	8691	7993	8843	25527
Итого	217014	207869	276792	701675
а такъ какъ въ 1873 г. употребле- но на посѣвъ, . . . . .	221860	224128	241798	687786
то въ отчетномъ году высѣяно . . .	-4846	-16259	+34994	+13889

Послѣ непродолжительной и умѣренной зимы, всходы озимыхъ хлѣбовъ представлялись съ началомъ весны въ весьма хорошемъ видѣ, но начавшіеся въ концѣ Марта и продолжавшіеся весь Апрѣль холода и дожди задержали ихъ ростъ. Эти же неблагоприятныя климатическія условія были причиною поздняго обѣмненія полей яровымъ хлѣбомъ, всходы котораго оказались неудовлетворительными въ самомъ началѣ. Частыми дождями, при холодной температурѣ, значительный вредъ также причиненъ и картофелю, который въ низменныхъ мѣстахъ отъ сырости погнилъ, чрезъ что явилась необходимость въ нѣкоторыхъ мѣстностяхъ садить его вторично. Теплый Май, ожививъ растительность вообще, повліялъ благоприятно въ особенности на озимый хлѣбъ, урожай котораго оказался, противъ ожиданія, удовлетворительнымъ. Яровой же хлѣбъ сильно пострадалъ отъ наступившей въ Іюнь засухи, и поэтому его собрано значительно меньше, чѣмъ въ 1873 году. Урожай картофеля, однако, не смотря на неблагоприятныя для произрастанія его въ началѣ весны условія, былъ удовлетворителенъ.

По приблизительнымъ исчисленіямъ, полученнымъ отъ сельскихъ хозяевъ, въ отчетномъ году собрано:

	Озимаго хлѣба	Яроваго	Карто- феля	Итого
	Ч Е Т В Е Р Т Е Й			
съ земель помѣщичьихъ . . . . .	427073	346085	589634	1362792
» крестьянскихъ . . . . .	424950	455486	885713	1766149
» городскихъ . . . . .	35046	35638	51600	122284
Итого	887069	837209	1526947	3251225
а какъ сборъ 1873 г. составлялъ, .	822660	1222880	1259927	3305467
то въ 1874 г. собрано . . . . .	+ 64409	— 385671	+ 267020	— 54242

Размѣръ урожая каждаго рода хлѣба поуждно опредѣляется слѣдующими числовыми данными:

	Озимой пшеницы	Ржи	Яровой пшеницы	Овса	Ячменя	Гречихи	Остальных яровыхъ хлѣбовъ	Карто- фели
Р О Д И Л О С Ь С А М Ъ								
Радомскій уѣздъ	3 1/2	3 1/4	—	5	6 1/4	3 1/2	3 1/2	5
Козеницкій »	4	3	4	3	3	1 1/2	2 1/4	5
Плжецкій »	4 1/2	2 3/4	5	3	1 1/2	3	4	5
Опатовскій »	5 1/2	5	4	7	5 1/2	4	4 1/2	6
Сандомирск. »	5	6	6	7	5 1/4	12	18 1/2	6
Опоченскій »	4	4 1/2	4 1/2	3	4 1/2	1 1/2	2 1/2	6 1/2
Конскій »	3 1/2	3 1/2	2 1/2	2 1/2	3	2	2 1/4	5 1/4
Итого	4 3/4	4	6	4	4	3	3 1/2	5 1/2

Эта таблица показываетъ, что наилучшій урожай озимыхъ и яровыхъ хлѣбовъ былъ въ Сандомирскомъ и Опатовскомъ уѣздахъ, а самый большой сборъ картофеля, — въ Опоченскомъ. Показанный въ вышеприведенной таблицѣ въ графѣ «остальныхъ яровыхъ хлѣбовъ» особенно обильный урожай по Сандомирскому уѣзду, достигающій самъ 18 1/2, составляетъ исключительно сборъ сурѣлицы, разводимой въ значительномъ количествѣ землевладѣльцами того уѣзда для вывозной торговли, облегчаемой смежностью уѣзда съ судоходною рѣкою Вислою.

Замѣчаемая въ вышеприведенныхъ данныхъ неравномѣрность урожая по уѣздамъ объясняется, какъ особенностями почвы той или другой мѣстности, такъ и послѣдствіями постигшихъ ихъ въ отчетномъ году стихійныхъ бѣдствій, между коими имѣли особенно вредное вліяніе: а) разливъ р. Вислы, случившійся въ началѣ Мая, и причинившій владѣльцамъ прибрежныхъ земель въ Сандомирскомъ и Плжецкомъ уѣздахъ убытка въ посѣвахъ и лугахъ до 50 т. руб. и б) бури съ градобитіемъ, которыхъ было въ разныхъ мѣстностяхъ пять, и отъ которыхъ понесено землевладѣльцами потерь до 45 т. р.

Къ своевременной уборкѣ землевладѣльцами своихъ произведеній никакихъ общихъ препятствій встрѣчаемо не было. Въ рабочихъ недостатка не ощущалось, такъ какъ значительный контингентъ ихъ, по прежнему, доставляли крестьяне смежной Австрійской Галиціи и нижне чины квартирующихъ въ губерніи войскъ.

Сопоставляя, за симъ, наличное количество урожая съ числомъ жителей губерніи, оказывается, что общій сборъ 1874 г. — 3251225 четв., за отчисленіемъ изъ него на новый посѣвъ до 600000 четвер. и на прокормленіе скота овса до 670000 четв., даетъ продовольственныя средства для 559869

жителей губернии, въ размѣрѣ 3 четв. и 4 четвериковъ на душу, т. е. *меньше* противу 1873 г. на 1 четверикъ.

Размѣръ этотъ по уѣздамъ распредѣляется такъ:

въ Радомскомъ уѣздѣ	2	четверти	4	четверика.
» Козеницкомъ	» 2	»	3	»
» Пляецкомъ	» 4	»	6	»
» Опатовскомъ	» 4	»	7	»
» Савдомирскомъ	» 3	»	7	»
» Опоченскомъ	» 4	»	7	»
» Конскомъ	» 1	»	5	»

Значительно меньшій въ Конскомъ и Козеницкомъ уѣздахъ, противу прочихъ уѣздовъ, размѣръ продовольственныхъ продуктовъ объясняется тѣмъ, что въ обоихъ уѣздахъ большое количество земель состоитъ подъ лѣсами и, сверхъ того, въ первомъ изъ нихъ находится много рудокопныхъ пространствъ, привлекающихъ жителей того уѣзда къ занятіямъ по желѣзопроизводству, доставляющему имъ болѣе выгодъ, чѣмъ земледѣіе. Малое также относительно количество продовольственныхъ средствъ по Радомскому уѣзду слѣдуетъ приписать тому, что въ числѣ населенія сего уѣзда заключается 12/т. жителей губернскаго города, не занимающихся вовсе земледѣіемъ.

Изъ вышеприведенныхъ о количествѣ собраннаго хлѣба данныхъ видно, что въ отчетномъ году урожай яровыхъ хлѣбовъ былъ ниже посредственнаго, урожай озимыхъ хлѣбовъ — хорошъ, а сборъ картофеля принадлежитъ къ числу удовлетворительныхъ.

Отъ холодной весны и засухи лѣтомъ, имѣвшихъ неблагоприятное вліяніе на произрастаніе травъ, сѣна въ отчетномъ году собрано лишь до 6000000 пудовъ — менѣе противу 1873 г. на 1400000 пудовъ, но за то все оно отличается хорошимъ качествомъ.

Огородныя овощи родились удовлетворительно; онѣ разводятся въ губернии въ небольшомъ количествѣ — лишь для удовлетворенія собственныхъ потребностей населенія.

Особыхъ улучшеній въ хозяйствахъ, какъ помѣщичьихъ, такъ и крестьянскихъ, въ отчетномъ году не произошло; но при этомъ, однако, слѣдуетъ замѣтить, что возрастающее постепенно въ сельскомъ хозяйствѣ употребленіе усовершенствованныхъ земледѣльческихъ машинъ и орудій — много способствуетъ полученію хозяевами большаго отъ земледѣлія дохода. По имѣющимся въ Губернскомъ Правленіи свѣдѣніямъ, выданныя въ отчетномъ году Польскимъ Банкомъ землевладѣльцамъ Радомской губернии ссуды на покупку земледѣльческихъ машинъ составляютъ 7900 рублей.

б) Обеспеченіе народнаго продовольствія.

Изложенныя въ предъидущей статьѣ объ урожаѣ отчетнаго года данныя убѣждаютъ, что продовольствіе мѣстнаго населенія до новыхъ сборовъ хлѣба вполне обеспечено и что, сверхъ того, останется нѣкоторое количество хлѣба и для сбыта за границу. Успѣхъ въ земледѣліи имѣеть безъ сомнѣнія благія послѣдствія и для безземельнаго класса, удешевляя продовольственныя продукты и усиливая возможность заработковъ на земледѣльческихъ работахъ.

Средняя дневная плата при означенныхъ работахъ въ отчетномъ году составляла:

	На продовольствіи нанимающагося		На продовольствіи нанимателя	
	Рублей	Копѣекъ	Рублей	Копѣекъ
<i>а) во время посѣвовъ хлѣба:</i>				
— работнику конному въ день . . .	1	34	1	8
— » пѣшему » . . .	—	39	—	27
— работницѣ » . . .	—	28	—	18
— работнику съ десятины » . . .	3	90	2	33
<i>б) во время снокоса:</i>				
— работнику конному въ день . . .	1	36	—	97
— » пѣшему » . . .	—	42	—	27
— работницѣ » . . .	—	24	—	17
— работнику съ десятины » . . .	3	47	3	45
<i>в) во время уборки хлѣба:</i>				
— работнику конному въ день . . .	1	50	1	5
— » пѣшему » . . .	—	51	—	34
— работницѣ » . . .	—	40	—	28
— работнику съ десятины » . . .	3	92	3	3
<i>г) въ годъ платилось:</i>				
— работнику . . . . .	114	19	46	55
— работницѣ . . . . .	68	25	30	50

Между платою вышепоказанною и таковою же, существовавшею въ 1873 г., особенной разницы не замѣчается.

Среднія справочныя цѣны на хлѣбъ и фуражъ въ 1873 и 1874 годахъ существовали слѣдующія:

	1873 г.		1874 г.	
	РУБЛИ И КОПѢЙКИ			
Пшеница за четверть . . . . .	13	96	11	58
Рожь » . . . . .	9	11	8	50
Ячмень » . . . . .	6	62	7	5
Овесь » . . . . .	4	27	4	70
Гречиха » . . . . .	7	23	7	57
Горохъ » . . . . .	8	92	9	82
Картофель » . . . . .	2	19	2	79
Сѣно за пудъ . . . . .	—	30	—	32
Солома » . . . . .	—	20	—	22

По этимъ даннымъ оказывается, что цѣны на озимые хлѣба—пшеницу и рожь понизились въ отчетномъ году, а на яровые хлѣба и также на картофель и фуражъ онѣ нѣсколько возвысились, по причинѣ менѣе удовлетворительнаго противу 1873 г. сбора сихъ продуктовъ.

в) Промышленность заводская и фабричная.

Изъ прилагаемой у сего подъ № 2 вѣдомости видно, что общая сумма производительности дѣйствовавшихъ въ губерніи въ отчетномъ году 304 фабрикъ и заводовъ, на которыхъ находилось 4362 рабочихъ, составляетъ 5157288 рублей.

Число заведеній каждаго рода особо и размѣръ ихъ производительности, въ сравненіи съ 1873 годомъ, показываетъ нижеслѣдующая таблица:

НАИМЕНОВАНИЕ ФАБРИКЪ И ЗАВОДОВЪ.	въ 1873 г.		въ 1874 г.		Затѣмъ въ отчетномъ году произведено		Въ отчетномъ году		
	Число фабрикъ и заводовъ.	Сумма производят.	Число фабрикъ и заводовъ.	Сумма производят.	болѣе	менѣе	Открыто фабрикъ и заводовъ.	Закрыто фабрикъ и заводовъ.	
Винокурные заводы . . . . .	62	1084355	50	857174	—	—	227182	4	16
Водочные заводы . . . . .	9	597195	8	274445	—	—	122050	—	1
Желѣзодобывательные заводы . . . . .	68	2520625	67	2462897	142274	—	—	6	7
Фабрики желѣзныхъ железъ . . . . .	2	4900	2	5000	—	100	—	—	—
Фабрики земледѣльческихъ орудій . . . . .	25	6548	25	5770	—	—	778	—	—
Паростроительные заводы . . . . .	8	7076	9	11480	4404	—	—	2	1
Кирпичные заводы . . . . .	14	17006	17	19528	2522	—	—	6	3
Кожевенные заводы . . . . .	50	589224	54	408529	—	—	152635	5	1
Красильные фабрики . . . . .	1	560	1	1500	1140	—	—	—	—
Крахмальные фабрики . . . . .	1	1500	—	—	—	—	1500	—	1
Лесопильные заводы . . . . .	14	28055	25	38287	—	9554	—	9	—
Маслобойни . . . . .	19	11522	19	8594	—	—	2758	6	10
Мельницы америк. и паровыя . . . . .	8	578891	9	502105	—	—	—	1	—
Медоваренные заводы . . . . .	25	2120	4	1490	—	—	150	1	—
Мыловаренные заводы . . . . .	5	2365	3	1846	—	—	4517	—	2
Фабрики вѣдныхъ издѣлій . . . . .	1	7200	1	6000	—	—	1200	—	—
Пароваренные заводы . . . . .	27	142069	52	152255	9584	—	—	8	3
Писчебумажные заводы . . . . .	4	5174	5	5624	450	—	—	—	1
Свеклосахарные заводы . . . . .	5	425000	5	421200	—	—	4800	—	—
Фабрика сѣмянъ для бѣлья . . . . .	1	—	1	1500	1500	—	—	1	—
Заводы для гонки, скин. и дѣгтя . . . . .	4	1350	3	945	—	—	407	1	2
Стекланные заводы . . . . .	4	25789	3	28469	2710	—	—	—	1
Спичечныя фабрики . . . . .	1	12120	1	12200	—	—	—	—	—
Сушочныя фабрики . . . . .	5	11004	5	11461	457	—	—	—	—
Трубочныя фабрики . . . . .	3	13450	1	420	—	—	15050	—	2
Уксусные заводы . . . . .	3	1480	5	5278	—	1798	—	—	—
Фарфорные и фаянсовые заводы . . . . .	4	45000	4	40200	—	—	5400	—	—
Швейныя фабрики . . . . .	1	720	1	500	—	—	220	—	—
Итого	305	5573470	504	5157288	176575	592555	50	51	—
					—416182	—	—	—	—

Усматриваемое, между прочимъ, изъ этихъ данныхъ значительное сокращеніе производства по винокураннымъ и водочнымъ заводамъ на 349832 р. главнымъ образомъ повлияло на уменьшеніе общей суммы производительности по губерніи и произошло отъ недостаточности запасовъ картофеля, идущаго въ здѣшнемъ краѣ преимущественно на винокурениіе. Запасы картофеля истощены были въ началѣ весны, когда по причинѣ порчи этого продукта отъ сырости на поляхъ, явилась необходимость садить его вторично. За тѣмъ оказывается также уменьшеніе въ производствѣ: кожевенныхъ заводовъ на 132695 р. и американскихъ и паровыхъ мельницъ на 77788 руб. Убыль эта, впрочемъ, отчасти пополняется увеличеніемъ производительности желѣзодѣлательныхъ заводовъ, составляющимъ 142274 руб. Въ дѣятельности же прочихъ заводовъ измѣненій, заслуживающихъ вниманія, замѣчается.

По размѣру производительности уѣзды губерніи идутъ въ слѣдующей очереди:

Конскій . . . . .	1091631 р.
Опатовскій . . . . .	1037354 »
Илжецкій . . . . .	554884 »
Опоченскій . . . . .	544128 »
Радомскій . . . . .	399892 »
Сандомирскій . . . . .	363377 »
Козеницкій . . . . .	351884 »

Значительно большій размѣръ производительности по уѣздамъ Конскому и Опатовскому, въ сравненіи съ прочими уѣздами, обуславливается большимъ числомъ существующихъ въ названныхъ уѣздахъ желѣзодѣлательныхъ заводовъ, стоимость производства коихъ въ отчетномъ году простирается до 1674943 руб. Сумма же производительности всѣхъ находящихся въ губерніи желѣзодѣлательныхъ заводовъ, представляющихъ главную отрасль промышленности мѣстнаго населенія, простирается въ отчетномъ году до 2462897 рублей, составляя по отношенію къ общей стоимости производства по губерніи около 47%.

Производство заводовъ находящихся въ городахъ, достигая 814138 р., составляетъ лишь 16% общей стоимости всей производительности губерніи. Изъ этой суммы приходится на г. Радомъ 749533 р., представляющихъ главнымъ образомъ результатъ дѣятельности кожевенныхъ заводовъ, водочныхъ фабрикъ и паровыхъ мельницъ.

Производство заводовъ въ прочихъ городахъ весьма незначительно, составляя всего 64555 рублей.

г) Торговля.

По сообщеннымъ Радомскою Казенною Палатою свидѣніямъ, въ теченіи 1874 года выкуплено торговыхъ свидѣтельствъ и билетовъ 9480 на сумму 59795 р. 50 к.

При сравненіи этихъ данныхъ съ таковыми предъидущихъ 1871, 1872 и 1873 годовъ оказывается, что въ 1874 г. свидѣтельствъ и билетовъ выкуплено: противъ 1871 г. менше на 742, противъ 1872 г. болѣе на 2 и противъ 1873 г. менше на 54; вырученная же отъ продажи торговыхъ документовъ въ 1874 г. сумма составляетъ: противъ 1871 г. болѣе на 6559 р. 75 к., противъ 1872 г. болѣе на 3271 р. 50 к. и противъ 1873 г. болѣе на 698 р.

Кромѣ вышеупомянутой суммы, вырученной отъ продажи торговыхъ свидѣтельствъ и билетовъ, поступило штрафовъ, наложенныхъ по рѣшеніямъ Палаты, за нарушеніе положенія о пошлинахъ за право торговли и промысловъ:

въ 1871 году . . .	2011 р. 45 к.
» 1872 » . . .	2554 » 70 »
» 1873 » . . .	2033 » 90 »
» 1874 » . . .	3097 » 67 »

По этимъ даннымъ видно, что въ отчетномъ году заслуживающихъ вниманія измѣненій въ торговомъ движеніи губерніи не произошло.

Значительныхъ торговыхъ пунктовъ въ губерніи не измѣтся. Ярмарокъ по прежнему было въ городахъ 59 и посадахъ 270, но на нихъ, кромѣ Скаришевской, бывающей на первой недѣлѣ великаго поста и отличающейся значительною торговлею лошадами, не только мѣстными, но и приводимыми изъ Имперіи, производятся обыкновенно лишь покупки предметовъ, необходимыхъ для домашняго обихода.

д) Движеніе населенія.

Общее число жителей Радомской губерніи, какъ оказалось по произведенной съ исходомъ отчетнаго года повѣркѣ книгъ народонаселенія, составляетъ къ началу 1875 года 559869 душъ обоого пола и распредѣляется по уѣздамъ слѣдующимъ образомъ:

	<i>Мужчинъ.</i>	<i>Женщинъ.</i>	<i>Итого.</i>
Радомскому . . . . .	43936	45884	89820
Козеницкому . . . . .	38333	38970	77303
Илжецкому . . . . .	35593	38002	73595
Опатовскому . . . . .	41277	43701	84978
Сандомирскому . . . . .	35601	36572	72173
Опоченскому . . . . .	37367	38392	75759
Конскому . . . . .	42578	43663	86241
<b>Итого</b>	<b>274635</b>	<b>285134</b>	<b>559869</b>

Въ томъ числѣ:

а) по мѣсту жительства:

горожанъ . . . . .	59845
поселянъ . . . . .	500024

б) по исповѣданіямъ:

православныхъ . . . . .	516
римско-католиковъ . . . . .	475325
лютеранъ . . . . .	7524
евреевъ . . . . .	76504

Сравненіе приведенныхъ данныхъ съ такими же за 1873 г. показываетъ, что прибыль населенія въ отчетномъ году составляетъ—отъ перевѣса числа переселившихся надъ числомъ выселившихся 2684, и родившихся надъ умершими— 10240, а всего 12924, т. е. по отношенію къ общему числу населенія 2,3%. Прибыль эта распредѣляется.

а) по исповѣданіямъ:

	къ началу 1874 г. было	къ 1 Января 1875 г. состоитъ	Затѣмъ больше или меньше
православныхъ . . . . .	493	516	+ 23
римско-католиковъ . . . . .	466087	475325	+ 9238
лютеранъ . . . . .	7560	7524	— 36
евреевъ . . . . .	72805	76504	+ 3699
<b>Итого</b>	<b>546945</b>	<b>559869</b>	<b>+ 12924</b>

б) по ульдамъ:

	отъ переселеній	отъ рожденій	Итого
Радомскому . . . . .	—	1891	1891
Козеницкому . . . . .	15	1646	1661
Илжецкому . . . . .	—	1326	1326
Опатовскому . . . . .	163	1499	1662
Сандомирскому . . . . .	1652	1189	2841
Опоченскому . . . . .	300	913	1213
Конскому . . . . .	554	1776	2330
<b>Итого</b>	<b>2684</b>	<b>10240</b>	<b>12924</b>

Изъ прилагаемой у сего подъ № 3 вѣдомости о числѣ родившихся и умершихъ въ отчетномъ году видно, что въ Радомской губерніи:

	Родилось	умерло	Затѣмъ прибыло
въ городахъ	3445	2070	1375
въ селеніяхъ	23041	14176	8865
<b>Итого</b>	<b>26486</b>	<b>16246</b>	<b>10240</b>

Обращаясь къ даннымъ о числѣ рожденій по поламъ и о законности рожденія, оказывается, что въ общемъ числѣ 26486 состояло:

мальчиковъ . . . . .	13447
дѣвочекъ . . . . .	13039

Между ними считается:

	въ городахъ	въ уѣздахъ
законнорожденныхъ	3348	22521
незаконнорожденныхъ	97	520

а въ томъ числѣ находится:

двойней:	мужескаго пола	95	женскаго	94
подкидышей	»	»	»	»
		2		2

Процентъ незаконнорожденныхъ по отношенію къ общему числу родившихся составляетъ въ городахъ 2,8% и въ уѣздахъ 2,3%.

Въ числѣ умершихъ считается:

а) по поламъ:

мужчинъ . . . . .	8146
женщинъ . . . . .	8100

б) по возрастамъ:

	м. п.	ж. л.	Итого
дѣтей недостигшихъ 1 года . . . . .	2190	2014	4204
отъ 1 до 5 лѣтъ . . . . .	1967	1874	3841
» 5 » 10 » . . . . .	731	695	1426
» 10 » 20 » . . . . .	549	543	1092
» 20 » 30 » . . . . .	373	428	801
» 30 » 40 » . . . . .	449	481	930
» 40 » 50 » . . . . .	428	459	887
» 50 » 60 » . . . . .	502	499	1001
» 60 » 70 » . . . . .	421	495	916
» 70 » 80 » . . . . .	429	462	891
свыше 80 лѣтъ . . . . .	107	150	257
Итого	8146	8100	16246

Случаи рожденій и смертности, по мѣсяцамъ года, распредѣляются слѣдующимъ образомъ:

	Родилось	Умерло	Затѣмъ прибыло
въ Январѣ . . . . .	2572	1527	1045
» Февралѣ . . . . .	2262	1571	691
» Мартѣ . . . . .	2438	1724	714
» Апрѣлѣ . . . . .	2011	1499	512
» Маѣ . . . . .	2098	1341	757
» Юнѣ . . . . .	1953	1124	829
» Юлѣ . . . . .	2064	1110	954
» Августѣ . . . . .	2379	1402	977
» Сентябрьѣ . . . . .	2165	1259	906
» Октябрьѣ . . . . .	2250	1086	1164
» Ноябрьѣ . . . . .	2057	1189	868
» Декабрѣ . . . . .	2237	1414	823
Итого	26486	16246	10240

Въ теченіи отчетнаго года заключено браковъ 4756, т.е. 8 на тысячу населенія.

Въ числѣ новобрачныхъ состояло:

холостыхъ съ дѣвицами . . . . .	3041
холостыхъ со вдовами . . . . .	426
вдовцевъ съ дѣвицами . . . . .	833
вдовцевъ со вдовами . . . . .	456
<b>Итого 4756</b>	

По возрасту новобрачныхъ числится:

моложе 20 л. муж. пола	988	жен.	2045
отъ 20—25 » »	1632	»	1412
» 26—30 » »	380	»	560
» 31—35 » »	461	»	285
» 36—40 » »	308	»	212
» 41—45 » »	206	»	146
» 46—50 » »	146	»	60
свыше 50 лѣтъ » »	135	»	36
<b>Итого 4756</b>		<b>» 4756</b>	

Заключенные браки, по мѣсяцамъ года, распредѣляются слѣдующимъ образомъ:

въ Январѣ . . . . .	877
» Февралѣ . . . . .	804
» Мартѣ . . . . .	78
» Апрѣлѣ . . . . .	146
» Маѣ . . . . .	446
» Юнѣ . . . . .	362
» Юлѣ . . . . .	241
» Августѣ . . . . .	146
» Сентябрьѣ . . . . .	326
» Октябрьѣ . . . . .	563
» Ноябрьѣ . . . . .	713
» Декабрѣ . . . . .	54
<b>Итого 4756</b>	

## III.

### Подати и повинности.

#### а) Окладные сборы.

Заключающіяся въ прилагаемой у сего подъ № 4 вѣдомости числовыя данныя о поступленіи всѣхъ вообще сборовъ по Радомской губерніи за 1874 г. показываютъ, что *окладныхъ* податей съ недвижимой собственности помѣщиковъ, крестьянъ, городскихъ и посадскихъ жителей:

Осталось въ недоимкѣ отъ 1873 на 1874 г. 150744 р. 28<sup>3</sup>/<sub>4</sub> к.  
 Окладъ 1874 г. составлялъ . . . . . 667285 » 10<sup>1</sup>/<sub>2</sub> к.

Причислено въ теченіи года:

а) Недоимокъ . . . . . 6169 » 33<sup>1</sup>/<sub>2</sub> к.  
 б) Оклада . . . . . 4345 » 56<sup>1</sup>/<sub>4</sub> к.

Итого 828544 р. 29 к.

Изъ этого числа въ теченіи 1874 г. исключено:

а) Недоимокъ 17224 р. 52<sup>1</sup>/<sub>2</sub> к. } 34713 р. 94 к.  
 б) Оклада . 17489 р. 41<sup>1</sup>/<sub>2</sub> к. }

Затѣмъ числилось къ поступленію 793830 р. 35 к.

Въ то число въ 1874 г. поступило:

а) Недоимокъ 52311 р. 59<sup>3</sup>/<sub>4</sub> к. } 665756 р. 56<sup>1</sup>/<sub>4</sub> к.  
 б) Оклада . 613444 р. 96<sup>1</sup>/<sub>2</sub> к. }

Слѣдовательно осталось въ недоимкѣ къ 1875 г. . . . . 128073 р. 78<sup>3</sup>/<sub>4</sub> к.

Изъ этого числа подлежитъ сложению со счетовъ и приостановлено взысканіе по разнымъ случаямъ . . . . . 90079 р. 83 к.

Затѣмъ осталось на 1875 г. ко взысканію . . . . . 37993 р. 95<sup>3</sup>/<sub>4</sub> к.

т. е. относительно общей предназначенной къ поступленію суммы 793830 р. 35 к. — 4,8%.

Недоимка эта за исключеніемъ экзекуціонныхъ штрафовъ (пени налагаемой за несвоевременный взносъ податей) составляющихъ 115 р. 19<sup>1</sup>/<sub>2</sub> к., падаетъ по сословіямъ въ слѣдующемъ размѣрѣ . . . . .

а) на помѣщиковъ . . . . . 29114 р. 42<sup>1</sup>/<sub>2</sub> к.  
 б) » города . . . . . 2703 р. 80 к.  
 в) » посады . . . . . 544 р. 94 к.  
 г) » крестьянъ . . . . . 5515 р. 59<sup>3</sup>/<sub>4</sub> к.

По статьѣ другихъ разнаго рода взысканій:

Осталось въ недоимкѣ отъ 1873 на 1874 г. . . . . 778815 р. 45<sup>3</sup>/<sub>4</sub> к.  
 Зачислено къ поступленію въ 1874 г. 1743383 р. 84<sup>3</sup>/<sub>4</sub> к.

Причислено въ 1874 г.

а) Недоимокъ . . . . . 48469 р. 57<sup>1</sup>/<sub>2</sub> к.  
 б) Разныхъ поступленій . . . . . 27006 р. 82<sup>1</sup>/<sub>2</sub> к.

Итого 2597675 р. 70<sup>1</sup>/<sub>2</sub> к.

Изъ этого числа въ теченіи 1874 г. исключено:

а) Недоимокъ 29880 р. 94<sup>1</sup>/<sub>2</sub> к. } 91055 р. 74 к.  
 б) Оклада 61174 р. 79<sup>1</sup>/<sub>2</sub> к. }

Затѣмъ числилось къ поступленію . 2506619 р. 96<sup>1</sup>/<sub>2</sub> к.

Въ то число въ 1874 г. поступило:

а) Недоимокъ 61091 р. 87<sup>3</sup>/<sub>4</sub> к. / 1714467 р. 97<sup>1</sup>/<sub>2</sub>к.  
 б) Оклада 1653376 р. 9<sup>3</sup>/<sub>4</sub> к. /  
 Осталось въ недоимкѣ къ 1875 г. 792151 р. 99 к.

Изъ этого числа подлежитъ сложению со счетовъ и приостановлено взысканію по разнымъ случаямъ . . . . . 766479 р. 51<sup>1</sup>/<sub>2</sub>к.

Затѣмъ осталось на 1875 г. ко взысканію . . . . . 25672 р. 47<sup>1</sup>/<sub>2</sub>к.

т. е. по отношенію къ общей предназначенной къ поступленію суммѣ 2506629 р. 96<sup>1</sup>/<sub>2</sub> к.—около 1<sup>0</sup>/<sub>10</sub>.

А такъ какъ недоимка по окладнымъ сборамъ составляетъ 37993 руб. 95<sup>3</sup>/<sub>4</sub> к., то на 1875 годъ осталось недо- взысканныхъ платежей . . . . . 63666 р. 43<sup>1</sup>/<sub>4</sub>к.

т. е. въ сравненіи съ недоимкою 1873 г., простиравшеюся до 83550 р. 7<sup>1</sup>/<sub>4</sub> к., меньше на . . . . . 19883 р. 64 к.

Вышеприведенная недоимка 63666 р. 43<sup>1</sup>/<sub>4</sub> к., по окладнымъ и неокладнымъ сборамъ и всякаго рода казеннымъ взысканіямъ, составляетъ 1,9<sup>0</sup>/<sub>10</sub> предназначенной къ поступленію суммы 3300450 руб. 31<sup>1</sup>/<sub>2</sub> к.

Нижеслѣдующая таблица показываетъ успѣхъ взысканія податей по уѣздамъ:

	Къ 1 января 1874 г. числилось недоимокъ	Къ 1 января 1875 г. состоитъ недоимокъ	Затѣмъ недоимки	
			Уменьшились	Умножились
РУБЛИ И КОПѢЙКИ				
по губ. г. Радому . . . . .	842 78	1150 19	—	307 41
» Радомскому уѣзду . . . . .	721 31	193 68 <sup>1</sup> / <sub>2</sub>	527 62 <sup>1</sup> / <sub>2</sub>	—
» Бозеницкому » . . . . .	14604 57 <sup>1</sup> / <sub>2</sub>	13409 60 <sup>1</sup> / <sub>4</sub>	1194 97 <sup>1</sup> / <sub>4</sub>	—
» Илжецкому » . . . . .	2517 23	2990 78 <sup>3</sup> / <sub>4</sub>	—	473 55 <sup>3</sup> / <sub>4</sub>
» Опатовскому » . . . . .	4420 84 <sup>1</sup> / <sub>4</sub>	1988 78 <sup>1</sup> / <sub>2</sub>	2432 5 <sup>3</sup> / <sub>4</sub>	—
» Сандомирскому » . . . . .	29015 60 <sup>1</sup> / <sub>2</sub>	8250 38 <sup>1</sup> / <sub>2</sub>	20765 22	—
» Опоченскому » . . . . .	16292 9 <sup>1</sup> / <sub>4</sub>	19927 31	—	3635 21 <sup>3</sup> / <sub>4</sub>
» Конскому » . . . . .	15135 63 <sup>3</sup> / <sub>4</sub>	13994 75 <sup>3</sup> / <sub>4</sub>	1140 88	—
Кромѣ того разныхъ платежей зачисленныхъ вообще по губерніи . . . . .	—	1760 93		1760 93
Итого	83550 7 <sup>1</sup> / <sub>4</sub>	63666 43 <sup>1</sup> / <sub>4</sub>	26060 75 <sup>1</sup> / <sub>2</sub>	6177 11 <sup>1</sup> / <sub>2</sub>

— 19883 р. 64 к.

Таковой результатъ взысканія казенныхъ платежей, въ виду оказывающагося по оному уменьшенія недоимки отчетнаго года на 24%, противъ 1873 г., и на 38%, противъ 1872 г., слѣдуетъ признать благоприятнымъ.

**б) Государственные и губернскіе земскіе сборы.**

По особымъ мѣстнымъ условіямъ Привислинскихъ губерній и неимѣнію земскихъ учреждений, къ этому роду относятся слѣдующіе, трехъ разрядовъ, сборы:

I. Къ *Государственнымъ* сборамъ принадлежитъ одинъ только сборъ *транспортный*.

II. Ко второму разряду относятся сборы *губернскіе*, составляющіе спеціальныя средства казны, каковы: сборы—*страховой, дорожный и квартирный*.

III. Третій разрядъ составляютъ сборы *общественные* на содержаніе мѣстныхъ учреждений, именно сборы: *иминные, училищные и божничные* (еврейскіе).

**I. Государственный—сборъ транспортный.**

Установленный на основаніяхъ, принятыхъ б. Совѣтомъ Управленія Царства Польскаго отъ 25 Апрѣля и 10 Юня 1844 г., сборъ этотъ взымается съ мѣстныхъ жителей по раскладкамъ и поступаетъ непосредственно въ мѣстныя казначейства въ возвратъ ежегодно отпускаемыхъ по смѣтѣ Министерства Внутреннихъ Дѣлъ суммъ на расходы по przeprowadzeniu разнаго рода безпаспортныхъ и бродягъ, а также и конскриптовъ.

Въ отчетномъ 1874 году размѣръ транспортнаго сбора, по распоряженію Министра Внутреннихъ Дѣлъ, сообщенному въ циркулярѣ отъ 7 Мая 1873 года за № 772, оставленъ былъ тотъ же, какъ и въ прежніе годы, именно по 26 коп. съ дыма, и, по росписанію о доходахъ Министерства на 1874 годъ, поступления отъ сего сбора ожидалось 17,083 руб.

Въ недоимкѣ этого сбора отъ прежнихъ лѣтъ оставалось . . . . .	643 р. 91 к.
Въ счетъ сей недоимки поступило . . . . .	436 » 93 »
и, такимъ образомъ, недоимки отъ прежнихъ лѣтъ остается . . . . .	206 » 98 »

По дѣйствительному исчисленію въ 1874 г. съ 68,141 дыма по губерніи подлежало къ поступленію сего сбора . . . . .	17,716 » 66 »
поступило . . . . .	17,563 » 68 »
осталось въ недоимкѣ . . . . .	359 » 94 »
а всѣхъ недоимокъ остается . . . . .	566 » 92 »

На расходы изъ сего сбора въ 1874 году по смѣтѣ Министерства Внутреннихъ

Дѣль отпущено было кредита . . . . .	12,000 »	»
израсходовано . . . . .	9,947 »	3 »
Затѣмъ въ остаткѣ отъ смѣтнаго кредита . . . . .	2,052 »	97 »

II. Сборы губернскіе.

Страховой.

По дѣйствующему съ 1871 года Высочайше утвержденному 20 Іюля 1870 г. Положенію «о взаимномъ Губернскомъ страхованіи строеній отъ пожаровъ», страховой сборъ въ отчетномъ 1874 году составлялся:

- а) отъ сборовъ по взаимному Губернскому страхованію строеній отъ огня, и
- б) отъ поступленія недоимочной преміи, за прежніе годы, по упраздненному съ исходомъ 1870 года страхованію движимаго имущества.

Согласно представляемымъ подробнымъ вѣдомостямъ по этимъ двумъ родамъ страхованія, должно было поступить въ 1874 году взносовъ, вмѣстѣ съ оставшимися по губерніи отъ прежнихъ лѣтъ недоимками:

1. по застрахованію недвижимостей 242,068 р. 30 ½ к.		
въ счетъ этого поступило и исклю-		
чено со счетовъ . . . . .	218,766 »	31 ½ »
остається затѣмъ въ недоимкѣ . . . . .	23,301 »	49 »
2. по застрахованію движимаго иму-		
щества слѣдовало поступить недоимокъ 2,001 » 45 »		
поступило въ счетъ этого и исклю-		
чено со счетовъ . . . . .	59 »	14 »
Остається въ недоимкѣ . . . . .	1,942 »	31 »
Всего по обоимъ родамъ застрахо-		
ванія слѣдовало поступить . . . . .	244,069 »	75 ½ »
поступило . . . . .	218,825 »	95 ½ »
осталось въ недоимкѣ . . . . .	25,243 »	80 »

Недоимки по застрахованію недвижимостей, составляющія всего 23,301 р. 49 к., распредѣляются:

- а) на недоимки образовавшіяся по конецъ 1870 года отъ страхованій, по правиламъ устава 1844 года, 4016 р. 5 к.
- б) на недоимки премій по росписанію отчетнаго года, составляющія 19,285 р. 44 к.

Недоимки *первой* категоріи числятся за казенными и подушными, перешедшими въ собственность казны, имѣніями. Пополненіе ихъ зависитъ отъ открытія Министерствомъ Финансовъ особаго на сей предметъ кредита; о чемъ и производится Губернскимъ Правленіемъ переписка съ Радомскою Казенною Палатою.

Недоимки второй категоріи происходят собственно отъ росписи *дополнительнаго страховаго сбора*, въ Октябрьскомъ срокѣ 1874 года. Чрезвычайные пожары, истребившіе въ лѣтнее время значительную часть строеній во многихъ мѣстностяхъ Радомской губерніи, а особенно въ городахъ Сташовѣ и Островцѣ и въ посадахъ: Ожаровѣ, Скарышевѣ, Вержбица и Осѣкѣ причинили убытковъ въ застрахованныхъ недвижимостяхъ на 305,665 р. 14 к.

По оказавшемуся недостатку въ страховыхъ капиталахъ для покрытія таковыхъ чрезвычайныхъ расходовъ, Губернское Правленіе вынуждено было ходатайствовать у Министерства Внутреннихъ Дѣлъ, отпуска изъ запаснаго капитала 25,000 рублей, и, сверхъ того, разрѣшенія произвести, для поддержанія денежныхъ средствъ страховаго учрежденія, согласно 43 ст. положенія 1870 г., единовременный дополнительный страховой сборъ, въ размѣрѣ 25% съ нормальной преміи. Сей дополнительный платежъ, составляющій по росписанію 38,357 р. 62½ к., будучи назначенъ къ сбору съ 1-го Октября по 1-го Ноября, немогъ быть, по краткости срока, внесенъ къ концу 1874 года и долженъ поступить въ началѣ слѣдующаго года

Недоимки по бывшему страхованію движимостей, составляющія 1942 р. 31 к., остались послѣ упраздненнаго страховаго Управленія, и взысканіе ихъ, за давностію времени, а равно по несостоятельности плательщиковъ, или по неизвѣстности ихъ мѣста жительства, или даже за смертію ихъ, оказалось совершенно невозможнымъ. Съ отчетнаго года производится черезъ публикацію розыскъ имущества всѣхъ таковыхъ должниковъ, и надо ожидать, что по истеченіи законеннаго годичнаго срока, со времени помѣщенія этихъ статей въ Губернскихъ Вѣдомостяхъ, числящіеся недоимки будутъ представлены къ сложенію со счетовъ.

На основаніи 4 п. тѣхъ же Высочайше утвержденныхъ 20 Іюля 1870 г. правилъ «о пресѣченіи чумы на рогатомъ скотѣ» производится съ сельскихъ и городскихъ жителей *сборъ на застрахованіе рогаго скота*, который въ отчетномъ году Медицинскимъ Департаментомъ Министерства Внутреннихъ Дѣлъ былъ исчисленъ по 10 копѣекъ съ каждой головы скота и ожидался къ поступленію въ суммѣ 17,000 р.

По произведеннымъ въ началѣ 1874 года описямъ скота по губерніи, количество онаго оказалось 246,410 головъ, болѣе противъ 1873 года, въ которомъ скота было 222,064 гол., — на 24346 шт.

Сбора съ этого количества скота, за исключеніемъ телятъ, слѣдовало поступить . . . . . 20,433 р. 90 к.

Оставшихся отъ прежнихъ лѣтъ недоимокъ . . . . . 2,392 р. 33½ »

Штрафовъ за укрывательство скота, при составленіи описей въ прежніе годы, и причитающагося за сей скотъ сбора . . . . .	2137 р. 36 к.
Итого . . . . .	24963 » 59 1/2 »
Въ счетъ этой суммы въ теченіи отчетнаго года поступило . . . . .	20,638 » 18 »
Сложено со счетовъ изъ числа штрафовъ за прежнее время . . . . .	1,579 » 5 »
Итого . . . . .	22,217 » 23 »
Затѣмъ остается въ недоимкѣ . . . . .	2,746 » 36 1/2 »

Поступленіе страховаго сбора по всѣмъ тремъ родамъ застрахованія и по каждому уѣзду отдѣльно подробно показано въ вѣдомости подь № 9.

### Дорожный сборъ.

По 21 статьѣ ВЫСОЧАЙШЕ утвержденныхъ 19 Юня 1870 года правилъ о содержаніи земскихъ дорогъ въ губерніяхъ Царства Польскаго, правила эти введены были въ дѣйствіе на три года. По истеченіи сего срока Министру Внутреннихъ Дѣлъ предоставлено было представить въ установленномъ порядкѣ на утвержденіе о тѣхъ измѣненіяхъ въ сихъ правилахъ, кои по указаніямъ опыта окажутся нужными. Хотя, такимъ образомъ, 1 Января 1874 года и оканчивался срокъ дѣйствія этихъ правилъ, но, по ВЫСОЧАЙШЕ утвержденному 21 Декабря 1873 года положенію Комитета по дѣламъ Царства Польскаго, дѣйствіе сихъ правилъ продолжено и на отчетный годъ.

Опредѣленнаго сими правилами дорожнаго сбора, для содержанія земскихъ дорогъ 1-го разряда, или *цубернскихъ*, какъ шоссеиныхъ, такъ и грунтовыхъ съ находящимися на нихъ мостами и плотинами, по росписямъ на 1874 годъ, ожидалось къ поступленію 73,368 руб. 20 коп.—менѣе противъ сбора 1873,— въ коемъ такового было 75,246 р. 34 к.,—на 1,878 р. 14 к.

Эта, хотя и незначительная, разница въ уменьшеніи этого сбора объясняется тѣмъ, что послѣ введенія въ дѣйствіе ВЫСОЧАЙШЕ утвержденныхъ 1 Юня 1872 г. правилъ «о взиманіи подымной подати и поземельнаго налога въ *посадахъ*» на общихъ основаніяхъ съ селеніями, оклады посадскихъ податей, служащихъ основаніемъ къ росписанію дорожнаго сбора, значительно уменьшились противъ цифры прежде уплачиваемыхъ посадами податей по городскимъ владамъ.

Въ отчетному году оставалось отъ прежнихъ лѣтъ недоимокъ . . . . .	5,395 р. 48 $\frac{1}{2}$ к.
Всего ожидалось къ поступленію . . . . .	78,763 » 68 $\frac{1}{2}$ »
Въ счетъ этого поступило . . . . .	72,996 » 11 $\frac{3}{4}$ »
Сложено со счетовъ . . . . .	83 » 15 »
Итого . . . . .	73,079 » 26 $\frac{3}{4}$ »

Осталось въ недоимкѣ . . . . . 5,684 » 41  $\frac{3}{4}$  »

Подробный расходъ дорожнаго сбора въ отчетномъ году показанъ въ отд. III подъ лит. б.

Содержаніе, затѣмъ, земскихъ дорогъ *втораго разряда*, или *уездныхъ*, а также и дорогъ *третьяго разряда*, или *проселочныхъ*, производилось на прежнихъ же основаніяхъ, установленныхъ положеніемъ 1870 года, т. е. первыя изъ этихъ дорогъ содержались на счетъ гминной повинности, какъ натуральной, такъ и денежной по раскладкамъ гминныхъ сходовъ, а вторыя, т. е. третьяго разряда—проселочныя и полевыя дороги содержались на счетъ сельскихъ обществъ, или владѣльцевъ, чрезъ земли которыхъ онѣ проходятъ.

Содержаніе же дорогъ на земляхъ городскихъ сими же правилами возложено на обязанность городскихъ обществъ.

#### Квартирный сборъ.

Какъ уже объяснено было въ отчетѣ за 1873 годъ, размѣръ квартирнаго сбора **ВЫСОЧАЙШЕ** утвержденнымъ 31 мая 1868 года положеніемъ «о раскладкѣ квартирнаго сбора въ губерніяхъ Царства Польскаго,» оказавшійся недостаточнымъ для покрытія расходовъ по губерніи, вслѣдствіе введенія **ВЫСОЧАЙШЕ** утвержденныхъ 1 Іюня 1872 года правилъ о взиманіи подымной подати и поземельнаго налога въ обращенныхъ изъ городовъ посадахъ на общихъ основаніяхъ съ селеніями,—пришлось увеличить и съ жителей городовъ и съ сельскихъ обывателей.

На семь же основаніи, распоряженіемъ Министра Внутреннихъ Дѣлъ, сообщеннымъ Хозяйственнымъ Департаментомъ отъ 3 Августа 1874 года за № 8904, увеличенный съ 1873 года размѣръ квартирнаго сбора въ привислинскихъ губерніяхъ оставленъ и на отчетной годъ, а именно опредѣлено взимать:

а) съ домовладѣльцевъ въ городахъ, причисленныхъ въ отношеніи подымной подати ко 2 и 3-му разрядамъ—въ размѣръ 82  $\frac{1}{2}$  ‰ уплачиваемой или полной подымной подати;

б) съ домовладѣльцевъ въ городахъ, причисленныхъ въ отношеніи подымной подати къ 4 и 5 разрядамъ,—въ размѣръ 41  $\frac{1}{4}$  ‰ съ означенной подати;

в) съ городскихъ промышленниковъ и торговцевъ по 16  $\frac{1}{2}$  ‰ отъ чистаго дохода съ ихъ промысловъ;

г) съ владѣльцевъ имѣній—по 6  $\frac{6}{10}$  ‰ процен. взимаемаго съ нихъ дворскаго основнаго поземельнаго налога;

д) съ сельскихъ обывателей 1-го разряда, т. е. владѣющихъ участками болѣе 7  $\frac{1}{2}$  десятинъ,—въ размѣрѣ 38  $\frac{1}{2}$  коп. съ усадьбы; наконецъ,

е) съ сельскихъ обывателей 2-го разряда, т. е. владѣющихъ участками отъ 1  $\frac{1}{2}$  до 7  $\frac{1}{2}$  десятинъ—по 22 коп. съ усадьбы.

Сообразно сему исчисленію, квартирнаго сбора по росписи на 1874 годъ подлежало къ поступленію:

по городамъ . . . . . 17,895 р. 54  $\frac{1}{2}$  к.

по селеніямъ . . . . . 24,156 р.

Итого 42,051 р. 54  $\frac{1}{2}$  к.

болѣе противъ 1873 года, въ которомъ было расписано таковаго 41,964 р. 24  $\frac{1}{2}$  к., на 87 р. 30 к.

Въ счетъ расписаннаго сбора въ отчетномъ году поступило . . . . . 27,854 р. 95  $\frac{1}{2}$  к.

осталось въ недоимкѣ . . . . . 14,196 р. 59 к.

Впрочемъ такой весьма значительной недоборъ квартирнаго сбора нельзя считать недоимкою, въ полномъ значеніи этого слова, такъ какъ онъ, будучи расписанъ въ Сентябрь мѣсяцѣ отчетнаго года, по краткости срока, не могъ быть внесенъ къ концу года, а долженъ поступить въ первой половинѣ слѣдующаго. По симъ же соображеніямъ и всѣ расчеты квартирнаго сбора производятся въ половинѣ слѣдующаго за отчетнымъ года.

Такимъ образомъ расходы по сему сбору въ періодъ времени съ 1 Юля 1873 по 1 Юля 1874 года составляютъ:

по городамъ . . . . . 35,678 р. 16  $\frac{1}{2}$  к.

по селеніямъ . . . . . 2,959 р. 12 к.

и на разные хозяйственные расходы 3,589 р. 14 к.

Итого 42,226 р. 42  $\frac{1}{2}$  к.

болѣе противъ расхода по отчету за 1873 годъ— на 101 р. 3 коп.

### III. Сборы общественные:

#### Гминные сборы.

Гминныхъ сборовъ, производящихся по раскладкамъ гминныхъ сходовъ на основаніяхъ определенныхъ ВЫСОЧАЙШИМЪ Указомъ 19 Февраля (2 Марта) 1864 г. объ устройствѣ сельскихъ гминъ и постановленіемъ б. Учредительнаго въ Царствѣ Польскомъ Комитета 3 Юля 1870 г. (ст. 3059), примѣняемымъ въ тѣхъ посадскихъ гминахъ, гдѣ нѣтъ зе-

мель, по 145 гминамъ губерніи въ 1874 году слѣдовало къ  
 поступленію . . . . . 111,028 р. 58 1/2 к.  
 поступило . . . . . 106,915 р. 6 к.  
 осталось въ недоимкѣ . . . . . 4,113 р. 52 1/2 к.

Недоимка эта главнымъ образомъ числится за казенны-  
 ми лѣсами, входящими въ составъ гминъ, объ уплатѣ кото-  
 рой ведется переписка съ Радомскою и Кѣлецкою Казенны-  
 ми Палатами.

Гминныхъ сборовъ по уѣздамъ выпадаетъ:

Радомскому по 22 гминамъ	21,111 руб. 29 1/2 коп.
Козеницкому » 20 »	15,643 » 72 1/2 »
Илжецкому » 24 »	17,947 » 89 »
Опатовскому » 24 »	18,652 » 53 »
Сандомирск. » 14 »	11,261 » 24 »
Опоченскому » 23 »	13,273 » 12 »
Конскому » 18 »	13,138 » 78 1/2 »
145 »	111,028 руб. 58 1/2 коп.

Количество складки гминнаго сбора съ морга удобной  
 земли въ отчетномъ году по уѣздамъ представляется почти  
 въ той же пропорціи, какъ и въ 1873 г., а именно:

по Радомскому	высшее 14 коп.	низшее 5 1/2 коп.
» Козеницкому	» 9 »	» 3 »
» Илжецкому	» 10 »	» 5 »
» Опатовскому	» 16 »	» 4 3/4 »
» Сандомирскому	» 12 1/2 »	» 5 »
» Опоченовому	» 16 »	» 3 1/2 »
» Конскому	» 12 »	» 4 3/4 »

За послѣдніе пять лѣтъ гминныхъ сборовъ по губерніи  
 поступало:

въ 1870 году	88,452 р. 40 1/2 к.
» 1871 »	93,373 р. 49 »
» 1872 »	99,492 р. 98 3/4 »
» 1873 »	109,594 р. 81 »
» 1874 »	111,028 р. 58 1/2 »

Такое прогрессивное увеличеніе вообще гминныхъ сбо-  
 ровъ по губерніи главнымъ образомъ происходитъ оттого,  
 что нѣкоторые гминные сходы переводятъ многія гминныя  
 повинности, исполняемыя въ прежніе годы натурою, на де-  
 нежные взносы. Неравномѣрность же складки по уѣздамъ  
 зависитъ отъ свойства и пространства земель, а въ иныхъ  
 гминахъ значительная часть сихъ расходовъ покрывается  
 сборомъ съ посадовъ, вошедшихъ въ составъ сельскихъ  
 гминъ.

Раскладка гминныхъ сборовъ въ посадахъ, обращенныхъ  
 изъ б. городовъ (51), въ 41-мъ производилась въ силу об-  
 щаго закона 19 Февраля 1874 г., т. е. съ земли; изъ про-

чихъ же 10-ти посадовъ, которымъ по выше упомянутой 3059 ст. Постановленія б. Учредительнаго въ Царствѣ Польскомъ Комитета прадоставлено право облагать симъ сборомъ всякую недвижимую собственность, въ девяти посадахъ гминные расходы покрыты доходами отъ разныхъ имущественныхъ статей, и только въ одномъ посадѣ Ожаровѣ, Опатовскаго уѣзда, сборъ этотъ разложенъ былъ, кромѣ земли, и на домовладѣльцевъ.

### Училищный сборъ.

Училищнаго сбора, вносимаго жителями губерніи на основаніи разновремено составленныхъ нѣкоторыми обществами приговоровъ и другихъ актовъ, и поступающаго въ вѣдѣніе Учебнаго вѣдомства, въ 1874 году на содержаніе начальныхъ училищъ: Русскихъ, Евангелическихъ, Римско-Католическихъ, Еврейскихъ и воскресно-ремесленныхъ школъ поступило:

по городамъ . . . . .	7,959 р. 87½ к.
по селеніямъ . . . . .	17,981 р. 61 к.
Итого	25,941 р. 48½ к.

Имъ же отпущено пособія отъ правительства:

по городамъ . . . . .	1020 р. 22 к.
по селеніямъ . . . . .	1000 р. 30 к.
Итого	2020 р. 52 к.

Независимо отъ поступления на училищное дѣло денежнаго сбора, обществами въ нѣкоторыхъ селеніяхъ отпускается учителямъ разный хлѣбъ въ натурѣ, а для нѣкоторыхъ училищъ отведены, по распоряженію б. Комиссіи, а въ послѣдствіи Губернскимъ по крестьянскимъ дѣламъ Присутствіемъ, земельные участки изъ подуховныхъ имѣній.

Сумма училищнаго сбора, какъ видно изъ нижеозначенныхъ цифръ, годъ отъ году постепенно возрастаетъ. Такъ оной поступило:

въ 1870 году . . . . .	20,000 р. 91½ к.
— 1871 » . . . . .	21,062 р. 78½ »
— 1872 » . . . . .	22,844 р. 21 »
— 1873 » . . . . .	23,643 р. 79 »
— 1874 » . . . . .	25,959 р. 87½ »

### Божничный сборъ.

Установленный для приличнаго содержанія духовныхъ еврейскихъ учрежденій, состоящихъ подъ покровительствомъ Правительства, божничный сборъ взимается по раскладкамъ, составляемымъ въ каждомъ божничномъ округѣ членами божничнаго дозора, и утверждаемымъ, на основаніи 106 ст. Высочайше утвержденнаго 19 (31) Декабря 1866 года поло-

женія о Губернскомъ и уѣздномъ управленіи въ Царствѣ Польскомъ, уѣздными управленіями.

Въ отчетномъ году, по утвержденнымъ росписямъ во всѣхъ семи божничныхъ округахъ по губерніи, сбора этого ожидалось отъ платежей:

за религиозные обряды . . . . .	7,037 р. 46 к.
съ еврейскихъ семействъ . . . . .	15,954 р. 36 »
	Итого 22,991 р. 82 к.
Недоимокъ отъ прежнихъ лѣтъ было 8,379 р. 29 к.	
Въ счетъ этого поступило . . . . .	19,846 р.
сложено со счетовъ . . . . .	1,978 »
	Итого 21,824 р.

Затѣмъ къ 1 Января 1875 г. осталось въ недоимкѣ 9,547 р. 11 к., каковая сумма въ большей части своей представляется по разнымъ причинамъ къ поступленію безнадежною; а потому, не подлежитъ сомнѣнію, таковую придется сложить со счетовъ.

Еврейскихъ семействъ, уплачивавшихъ въ отчетномъ году божничный сборъ по губерніи было 6320, раздѣленныхъ, сообразно состоянію каждаго, на рязряды.

Самый высшій сборъ съ одного лица доходилъ до 42 р., а низшій 9 коп.

Изъ поступившаго сбора въ отчетномъ году израсходовано 18,117 р. 38 к.

Распредѣленіе божничнаго сбора по уѣздамъ губерніи подробно показано въ прилагаемой вѣдомости № 10.

Наблюденіе за правильностью и своевременностію поступления въ казначейства всѣхъ вообще платежей по сборамъ: государственнымъ, губернскимъ и общественнымъ, по мѣстнымъ узаконеніямъ, лежитъ на обязанности Уѣздныхъ Начальниковъ, которымъ, на основаніи правилъ изданныхъ б. Совѣтомъ Управленіи Царства Польскаго отъ 23 Декабря (9 Января) 186<sup>2</sup>/<sub>3</sub> г., предоставлено право для взысканія оныхъ принимать административныя секвестраціонныя мѣры.

### в) Городскіе доходы и расходы

Согласно прилагаемой вѣдомости № 11 о городскихъ доходахъ и расходахъ, въ 1874 году доходовъ по 11 городамъ Радомской губерніи, на основаніи утвержденныхъ росписей ожидалось къ поступленію. . . . . 64,023 р. 93<sup>1</sup>/<sub>4</sub> к.  
 поступило . . . . . 54,970 » 38<sup>3</sup>/<sub>4</sub> »  
 осталось въ недоимкѣ . . . . . 9,053 » 54<sup>1</sup>/<sub>2</sub> »  
 расходовъ произведено . . . . . 56,889 » 10 »  
 Въ 1873 г. было доходовъ . . . . . 51,923 » 77 »  
 » » » » расходовъ . . . . . 56,048 » 29 »

Такимъ образомъ, городскіе доходы и расходы увеличились противъ доходовъ и расходовъ 1873 года первые на 3,046 р. 61<sup>3</sup>/<sub>4</sub> к., а вторые на 840 р. 81 к.

Разность эта произошла отъ измѣненія прихода-расходныхъ росписей на 1874 г. утвержденныхъ Губернскимъ Правленіемъ.

Поступленіе доходовъ ожидалось въ частности по городамъ:

по г. Радому . . . . .	27,256 р. 45 к.
» » Козеницамъ . . . . .	4,104 » »
» » Опатову . . . . .	4,007 » 10 <sup>1</sup> / <sub>2</sub> »
» » Островцу . . . . .	2,326 » 38 <sup>1</sup> / <sub>2</sub> »
» » Сандомиру . . . . .	5,001 » 80 <sup>3</sup> / <sub>4</sub> »
» » Сташову . . . . .	3,727 » 40 <sup>1</sup> / <sub>2</sub> »
» » Завихосту . . . . .	2,841 » 62 <sup>1</sup> / <sub>2</sub> »
» » Опочнь . . . . .	3,702 » 37 <sup>1</sup> / <sub>2</sub> »
» » Конску . . . . .	2,934 » 83 »
» » Пржедборжу . . . . .	3,755 » 25 »
» » Шидловцу . . . . .	4,366 » 20 »

Итого 64,023 р. 93<sup>1</sup>/<sub>4</sub> к.

На покрытіе городскихъ расходовъ, опредѣленныхъ по росписанію, только по двумъ городамъ именно: Сандомиру и Козеницамъ не достало доходовъ, вслѣдствіе понесенныхъ ими убытковъ за отмѣненные съ 1871 г. проинаціонные и консенсовыя сборы. Городамъ этимъ Министерствомъ Внутреннихъ Дѣлъ отпущено было пособія 794 р. 58 коп. изъ 100 тысячъ руб. ассигнованныхъ, на основаніи ВЫСОЧАЙШЕ утвержденного журнала Комитета по дѣламъ Царства Польскаго 21 Апрѣля 1870 г., на пособіе городамъ Привислинскихъ губерній.

Передержки по нѣкоторымъ городамъ въ расходахъ противъ наличнаго поступленія доходовъ въ 1874 г., отнесены: частью на остатки образовавшіеся въ 1870 г., а частью на взысканныя деньги въ счетъ недоимокъ за прежніе годы.

Къ пополненію оставшейся къ 1875 году по городамъ недоимки 9,053 р. 54<sup>1</sup>/<sub>2</sub> коп. со стороны мѣстной администраціи приняты надлежащія мѣры, и она будетъ пополнена въ 1875 году.

Кромѣ текущихъ по росписямъ городскихъ доходовъ, города Радомской губерніи имѣютъ остаточные и неприкосновенные капиталы, хранящіеся въ Польскомъ Банкѣ, для увеличенія оныхъ процентами. Капиталовъ этихъ въ 1875 году было по городамъ:

	остатковъ	неприкосновен- ныхъ капиталовъ
по г. Радому	36,044 р. 41 к.	31,035 р. 22 к.
» Козеницамъ	20,003 » 98 1/2 »	119 » 7 1/2 к.
» Опатову . .	705 » 29 »	
» Островцу . .	3,344 » 53 »	845 » 17 1/2 »
» Сандомиру . .	1,144 » 85 1/2 »	6,998 » 45 »
» Сташову . .	6,604 » 84 1/2 »	
» Завихосту . .	3,040 » 46 »	1,485 » 17 »
» Опочнѣ . .	20,231 » 91 »	3,343 » 97 »
» Конску . .	1,910 » 36 1/4 »	
» Пржедборжу . .	37,954 » 71 1/2 »	293 »
» Шидловцу . .	6,763 » 16	
Итого	137,743 р. 52 1/4 к.	44,120 р. 6 к.
	181,868 р. 58 1/4 к.	

Числящийся за городомъ Радомомъ долгъ Польскому Банку, по отпущенной ему заимообразно въ 1865 и 1866 г. ссудѣ изъ остаточныхъ капиталовъ на устройство каменныхъ водосточныхъ каналовъ и вымощеніе улицъ въ размѣрѣ 35,799 р. 19 к., за уплатою въ 1874 г. срочныхъ взносов 2,692 р. 50 к., и съ внесенными въ прежніе годы уплатами 9,509 р. 56 к., всего 12,202 р. 6 к., — уменьшился почти на 1/3; остающійся за симъ долгъ 23,777 р. 13 к. будетъ по-полненъ, согласно утвержденной Радомскимъ Губернскимъ Правленіемъ роскладкѣ, окончательно въ 1887 году.

г) **Акцизные сборы.**

1. Въ трехъ акцизныхъ округахъ Радомской губерніи въ Радомѣ 4-мъ, въ Опатовѣ 5-мъ и въ Опочнѣ 6-мъ, которые подчинены вѣдѣнію Управляющаго Акцизными Сборами Люблинской, Радомской и Кѣлецкой губерніи, по доставленнымъ отъ него свѣдѣніямъ, акцизныхъ сборовъ въ 1874 г. поступило:

Акциза съ питей:

Акциза съ вина и спирта . . . . .	805,551 р. 67 3/4 к.
» » пива . . . . .	34,495 » 63 »
» » меду . . . . .	150 »
патентнаго сбора . . . . .	116,732 » 5 1/2 »
случайныхъ доходовъ . . . . .	2,523 » 73 »
Итого . . . . .	959,453 р. 9 1/4 к.

Такъ какъ въ 1873 году акциза съ питей поступило 862,148 р. 74 1/2 коп., то акцизъ съ питей въ отчетному году увеличился на 97,304 р. 34 3/4 коп.

Акцизъ съ соли:

Хотя на основаніи ВЫСОЧАЙШЕ утвержденного 31 Мая 1872 г. мѣнія Государственнаго совѣта, съ 1873 года и введенъ въ Привислицкомъ краѣ частный соляной промыселъ, а б. казенные соляные магазины постановлено закрыть; но, за нераспродажею еще оставшагося въ нихъ къ тому времени количества казенной соли, магазины эти перешли въ вѣдѣніе акцизнаго вѣдомства.

Въ трехъ магазинахъ Радомской губерніи: Мнишевскомъ, Турскомъ и Завихостскомъ къ 1874 году оставалось нераспроданной соли . . . . . 37,302 п. 12 ф.  
Изъ сего количества продано . . . . . 12,637 » 18 »  
Затѣмъ осталось въ остаткѣ къ 1875 году . . . . . 24,664 » 34 »  
За проданную въ 1874 г. соль поступило дохода . . . . . 9064 р. 57 к.

Акциза съ табаку:

Сумма поступившаго въ казну патентнаго сбора съ табаку, съ акцизныхъ свидѣтельствъ и марокъ въ 1874 году составляетъ 10,391 р., а такъ какъ табачнаго сбора въ 1873 году было 9,339 р. 50 коп., то сборъ этотъ въ отчетномъ году оказался болѣе на 1051 р. 50 к.

Общее число мѣстъ продажи табаку въ отчетномъ году было 632, тогда какъ въ 1873 году число ихъ было 660; каковое увеличеніе мѣстъ продажи было источникомъ и увеличенія табачнаго сбора противъ поступления онаго въ 1873 году.

За неизмѣнимъ въ губерніи табачныхъ фабрикъ, въ отчетномъ году никто изъ жителей сѣяніемъ табаку не занимался.

Акциза съ сахару:

Акциза отъ сахароворенія на трехъ сахарныхъ заводахъ въ губерніи—*Мнишевскомъ*, *Козеницкаго уѣзда*, *Ченстоицкомъ*, *Опатовскаго уѣзда*, и *Рытвянскомъ*; *Сандомирскаго уѣзда*, въ 1874 году поступило 42,553 р. 79 коп. противъ дохода 1873 года менѣе на 20,190 р. 61½ коп. (въ 1873 г. было 62,744 р. 40½ к.).

Управляющій Акцизными сборами Радомской, Люблинской и Бѣлецкой губерніи объясняетъ, что такое значительное уменьшеніе по поступленію акциза съ сахару происходитъ отъ того, что въ суммѣ дохода 1873 года 62,744 руб. 40½ к. заключается большая недонбма на 1 Января 1873

года въ 31,130 р., тогда какъ недоимка на 1 Января 1874 года составляла всего 13,406 рублей.

11. Общее число бывшихъ въ губерніи *мѣстъ для продажи нитей* въ 1874 году уменьшилось на 177 противъ 1873 года, такъ какъ въ 1873 году число ихъ простиралось до 2,400, а въ отчетномъ году ихъ было только 2223. Впрочемъ, уменьшеніе корчемъ слѣдуетъ приписать случайнымъ причинамъ, такъ какъ это не имѣло никакого вліянія на поступленіе акциза съ нитей, который въ отчетномъ году, несмотря на это, значительно увеличился. Слѣдовательно, и потребленіе горячихъ напитковъ населеніемъ отъ этого несколько уменьшиться не могло.

д) Отправленіе натуральныхъ повинностей.

*Натуральныя Государственныя повинности* по губерніи въ отчетномъ 1874 г. были тѣже самыя, какія и въ прежніе годы: *квартирная, подводная и воинская повинность*.

Первыя двѣ отбыты мѣстными жителями при прежнихъ условіяхъ, а воинскую рекрутскую повинность въ отчетномъ году произошло исполнить два раза, въ началѣ и въ концѣ года, какъ объ этомъ будетъ пояснено ниже.

Рекрутскій наборъ, произведенный въ началѣ 1874 г., на основаніяхъ, опредѣленныхъ ВЪСОЧАЙШИМЪ Манифестомъ 2 Ноября 1869 года, былъ послѣднимъ по старой системѣ. Неуклонное стремленіе Правительства, съ очевидною послѣдовательностію съ 1863 года проводимое во всѣхъ реформахъ по губерніямъ Царства Польскаго, — къ слитію въ порядкѣ управленія этого края съ прочими частями Имперіи — въ отчетномъ году положило конецъ и существовавшему здѣсь, совершенно иному, чѣмъ въ Имперіи, конскрипціонному порядку приисполненіи воинской повинности, — обнародываніемъ ВЪСОЧАЙШЕ утвержденного 1 Января 1874 г. Устава о всесословной воинской повинности, распространеннаго вполнѣ и на губерніи Царства Польскаго.

Въ концѣ отчетнаго года былъ произведенъ также и *первый призывъ* молодыхъ людей къ отбытію воинской повинности на основаніяхъ вышеозначеннаго Устава и ВЪСОЧАЙШАГО Указа, даннаго въ первый же день Января 1874 г. Правительствующему Сенату, относительно порядка приведенія въ исполненіе новаго Устава о воинской повинности.

О выполненіи этой Государственной повинности по губерніи тѣмъ и другимъ порядкомъ будетъ пояснено ниже о каждомъ отдѣльно послѣ повинностей, — *квартирной и подводной*.

### Квартирная повинность.

Квартирны въ натурѣ, по городамъ и селеніямъ, отводимы были и въ отчетномъ году, на основаніи ВЫСОЧАЙШЕ утвержденнаго 31 Мая 1863 года квартирнаго тарифа, для войскъ расположенныхъ въ губерніи, а также и для чиновъ другихъ вѣдомствъ, о которыхъ будетъ упомянуто ниже.

Въ губерніи, въ теченіи 1874 года, всѣхъ войскъ, включая сюда чиновъ Жандармскаго Вѣдомства (5 Офицеровъ и 29 Унтеръ-Офицеровъ) и служащихъ при двухъ провіантскихъ Магазинахъ: въ Радомѣ и Конскѣ,—(2 Смотрителя и 13 нижнихъ чиновъ (\*)) расквартировано было въ общей сложности 7,030 человекъ.

Изъ числа войскъ расположены были по мѣстностямъ:

а) въ городѣ Радомѣ:

1) Штабъ 7-ой пѣхотной Дивизіи со штабомъ бригады и штабъ 26-го пѣхотнаго Могилевскаго полка съ шестью линейными ротами.

2) Штабъ 7-ой Артиллерійской бригады и всѣ ея шесть батарей въ полномъ составѣ.

3) Одна сотня Донскаго Казачьяго № 25 полка.

4) Управленіе Радомскаго Губернскаго Воинскаго Начальника и Губернскій № 61 баталіонъ, что нынѣ Радомская мѣстная команда.

б) въ городѣ Опатовѣ:

5) Одинъ баталіонъ 23-го пѣхотнаго Полоцкаго полка.

в) въ городѣ Сандомирѣ:

6) Мѣстная команда и одна сотня казаковъ вышеупомянутаго Казачьяго полка.

г) въ городѣ Конскѣ:

7) Штабъ 25-го пѣхотнаго Смоленскаго Генераль-Адъютанта Графа Адлерберга I полка и три роты.

д) въ городѣ Шидловцѣ:

8) Одна сотня Донскаго Казачьяго № 25 полка истрѣлковая рота Смоленскаго полка.

е) въ городѣ Козеницѣ:

9) Одинъ баталіонъ 26-го пѣхотнаго Могилевскаго полка.

ж) въ посадахъ Радомскаго Уѣзда:

*Бялобержецахъ, Едлинскѣ и Скаршувѣ:*

10) — въ первомъ двѣ стрѣлковыя роты, во второмъ одна, а въ послѣднемъ двѣ линейныя роты 26-го пѣхотнаго Могилевскаго полка.

Находящаяся въ городѣ Радомѣ войска, за исключеніемъ офицеровъ, военныхъ управленій, одной роты Могилевскаго полка и семейныхъ нижнихъ чиновъ, а равно казаковъ, для которыхъ квартиры отводимы были у мѣстныхъ домовладѣль-

(\*) Третій провіантскій магазинъ въ г. Сташевѣ упраздненъ.

цевъ, помѣщались въ отдѣльныхъ казенныхъ и городскихъ зданіяхъ, а именно: въ семи деревянныхъ казармахъ, принадлежащихъ инженерному вѣдомству, а также въ трехъ каменныхъ казармахъ, состоящихъ въ вѣдѣніи гражданскаго Начальства и въ четырехъ каменныхъ городскихъ строеніяхъ.

Въ этихъ же зданіяхъ помѣщались и нѣкоторыя хозяйственныя заведенія всѣхъ частей войскъ, за исключеніемъ школы, цейхгаузовъ, кухни, пекарни и конюшни одной батареи и конюшенъ всѣхъ батарей 7-ой артиллерійской бригады, равно всѣхъ сотенныхъ казачьихъ заведеній, для коихъ потребное число соответственныхъ помѣщеній отведено было въ самомъ городѣ.

Въ остальныхъ затѣмъ городахъ и мѣстностяхъ по губерніи, всѣ войска и ихъ управленія и заведенія были помѣщены въ частныхъ, по возможности, удобныхъ зданіяхъ и строеніяхъ.

Кромѣ войскъ, квартиры въ натурѣ, на основаніи осободѣйствующихъ постановленій, отводились также:

а) для четырехъ жандармскихъ управленій: Губернскаго жандармскаго Управленія и Уѣзднаго жандармскаго Управленія въ городѣ Радомѣ, и для двухъ таковыхъ же Уѣздныхъ Управленій въ городахъ: Сандомирѣ и Опочнѣ;

б) для чиновъ Земской Стражи (10 офицеровъ и 230 стражниковъ).

в) для лицъ служащихъ по крестьянскимъ учрежденіямъ (33 чиновника).

Въ 1874 году, для всѣхъ вышеупомянутыхъ войскъ и лицъ, служащихъ въ другихъ учрежденіяхъ, отведено было въ натурѣ квартиръ у домовладѣльцевъ по губерніи:

генеральскихъ . . . . .	3
штабъ-офицеровъ . . . . .	69
и оберъ-офицеровъ . . . . .	162

всего 234 квар.

Отводъ сихъ квартиръ въ городахъ и посадахъ производился равномерно, и хотя въ городѣ Радомѣ сосредоточена почти  $\frac{1}{3}$  часть всего наличнаго числа войскъ, расположенныхъ въ Радомской губерніи, но за всѣмъ тѣмъ войска пользовались по тарифному размѣру совершенно удобными помѣщеніями; при распредѣленіи же квартиръ у домовладѣльцевъ, особою Квартирною Коммиссіею соблюдалась строгая уравнительность.

#### Подводная повинность.

Подводы поставлялись жителями губерніи для войскъ и для лицъ иныхъ учрежденій, по прежнему, по очереди и двухъ родовъ: платныя и неплатныя

*Платныя подводы*, на основаніи мѣстныхъ законоположеній, поставляются войскамъ и на этапные пункты, а также, при экстренной надобности, и пѣшимъ чинамъ Земской Стражи съ уплатою по 2 коп. за одноконную и по 4 коп. за пароконную съ версты.

Подводы платныя же, но съ уплатою *почтовыхъ прогоновъ* отпускаются чинамъ крестьянскихъ учреждений и акцизнаго вѣдомства, а равно офицерамъ Пограничной Стражи и таможеннымъ чиновникамъ, при ихъ разъѣздахъ по дѣламъ службы. Впрочемъ, требовать обывательскія подводы таковыя лица могутъ только по дорогамъ, гдѣ нѣтъ почтовыхъ лошадей.

Платныхъ подводъ въ 1874 году было поставлено по губерніи 6433.

Изъ нихъ пришлось по уѣздамъ:

Радомскому . . . . .	3321
Козеницкому . . . . .	742
Илжецкому . . . . .	211
Опатовскому . . . . .	339
Сандомирскому . . . . .	256
Опоченскому . . . . .	180
Конскому . . . . .	1,384
Итого	6,433.

Изъ сего числа, самая большая часть подводъ была поставлена для войскъ и подъ пересылаемыхъ арестантовъ, именно поставлено:

для войскъ . . . . .	5,578
на этапы . . . . .	747
Итого	6,325

то есть  $\frac{5}{6}$  частей изъ числа всѣхъ поставленныхъ по губерніи платныхъ подводъ.

Безплатныя подводы даются на основаніи дѣйствующихъ постановленій:

а) членамъ судовъ и медикамъ при производствѣ слѣдствій о мертвыхъ тѣлахъ;

б) медицинскимъ чиновникамъ и ветеринарамъ, при высылкѣ первыхъ для привитія оспы по гминамъ, а послѣднимъ въ случаѣ появленія эпидемическихъ болѣзней или скотскаго падежа;

в) нижнимъ чинамъ наблюдательнаго корпуса жандармовъ, при разъѣздахъ ихъ по дѣламъ службы, и

г) для неимущихъ больныхъ, отправляемыхъ изъ гминъ въ больницы.

Безплатныхъ подводъ по губерніи выставлено было 2,151.

Изъ нихъ по уѣздамъ:

Радомскому . . . . .	453
Козеницкому . . . . .	240
Илжецкому . . . . .	343
Опатовскому . . . . .	201
Сандомирскому . . . . .	339
Опоченскому . . . . .	40
Конскому . . . . .	535
Итого	2,151.

Изъ этого числа поставлено подводъ только для однихъ нижнихъ чиновъ корпуса жандармовъ болѣе половины, именно 1807 подводъ (\*)

Нѣкоторыя гмины Радомской губерніи, по подводной повинности, не выполнили болѣе  $\frac{1}{2}$  очереди, а нѣкоторымъ пришлось понести до 8 очередей. Особенно подводная повинность должна считаться весьма тяжелою въ Радомскомъ и Конскомъ уѣздахъ по мѣстностямъ прилегающимъ къ путямъ, по которымъ ежегодно проходить весьма значительное число войскъ въ лагерные сборы подъ Варшавой.

#### Рекрутскій наборъ.

О производствѣ въ 1874 г., съ 15 Января по 15 Февраля, *рекрутскаго набора* съ обѣихъ половъ Имперіи и Губерній Царства Польскаго, назначеннаго для обыкновеннаго пополненія арміи и флота, объявлено было **ВЫСОЧАЙШИМЪ Манифестомъ** отъ 22 Ноября 1873 г.

Размѣръ набора симъ Манифестомъ опредѣленъ по шести человекъ съ каждой тысячи душъ и, сверхъ того, повелѣно взять съ губерній Царства Польскаго, въ счетъ числящейся недоимки, по *одной половинѣ* рекрута съ каждой тысячи душъ за отмѣненный въ 1869 г. наборъ, который слѣдовало произвести въ одинаковомъ размѣрѣ съ наборомъ бывшимъ въ томъ году въ обѣихъ полосахъ Имперіи.

При производствѣ набора повелѣно руководствоваться **ВЫСОЧАЙШЕ** утвержденнымъ 3 (15) Марта 1859 г. положеніемъ о рекрутской повинности, Манифестомъ 26 Юня (8 Юля) 1868 г. съ приложенными къ нему правилами о словіяхъ и лицахъ рекрутской повинности не подлежащихъ, или временно отъ нея освобожденныхъ, а равно Манифестомъ 2 Ноября 1869 г. съ слѣдующими положеніями и дополненіями:

1) Призывъ къ жеребью начать съ конскриптовъ, конимъ къ 20 Декабря (1 Января) 187 $\frac{3}{4}$ , исполнилось двадцать одинъ годъ отъ роду.

2) Изъ конскриптовъ 2-го разряда призвать къ исполненію рекрутской повинности столько возрастовъ, сколько будетъ необходимо по правиламъ, постановленнымъ въ 13 и 14 статьяхъ Манифеста 26 Юня (8 Юля) 1868 г.

(\*) Для Земской стражи взято въ 1874 г. 141 платная подвода.

*Примѣчаніе.* На основаніи ВЫСОЧАЙШАГО повелѣнія отъ 23 Февраля 1871 г. призывъ къ исполненію рекрутской повинности *горнозаводскаю населенія* Царства Польскаго ограничить однимъ 21 лѣтнимъ возрастомъ.

3. Въ отмѣну ст. 24 Манифеста 1868 г. не допускать при наборѣ 1874 г. замѣны рекрутъ *наемниками*.

4) За прекращеніемъ дѣйствія приложенныхъ къ Манифесту 26 Іюня (8 Іюля) 1868 г. правилъ, коими разрешалось вносить за освобожденіе отъ воинской повинности денежный выкупъ въ *четыреста и тысячу* рублей, установить для желающихъ освободиться отъ военной службы, на томъ же основаніи какъ и въ Имперіи, денежный выкупъ въ *восемьсотъ* рублей, предоставивъ вносить таковой тѣмъ лишь конскриптамъ, которые, по вынужденію жеребья, будутъ подлежать отдачѣ въ военную службу.

Кромѣ указанныхъ въ приложеніи къ Манифесту 26 Іюня (8 Іюля) 1868 г. и въ Манифестѣ 2 Ноября 1869 г. лицъ, временно отъ рекрутской повинности освобождаемыхъ, *не привлекать къ оной*:

а) во время состоянія въ учебныхъ заведеніяхъ: обучающихся въ высшихъ специальныхъ учебныхъ заведеніяхъ Имперіи.

б) доболѣ будутъ исполнять обязанности своего званія: *учителей начальныхъ училищъ* въ Царствѣ.

Вмѣстѣ съ тѣмъ, Манифестомъ отъ 22 Ноября 1873 г. повелѣно отмѣнить изъятіе отъ рекрутской повинности по 8, 13, 14, 20 и 22 статьямъ правилъ приложенныхъ къ Манифесту 26 Іюля 1868 г., которое предоставлено было нижеслѣдующимъ лицамъ:

а) евреямъ принявшимъ христіанскую вѣру;

б) штатнымъ почтарямъ;

в) лицамъ поступившимъ на казенные и частные горные заводы, и сыновьямъ ихъ;

г) несостоящимъ въ Государственной службѣ инженерамъ, архитекторамъ, землемѣрамъ, ваятелямъ, живописцамъ и механикамъ;

д) артистамъ Варшавскихъ театровъ.

По составленнымъ на семь основаніи конскрипціоннымъ спискамъ, общее число всѣхъ молодыхъ людей, состоящихъ въ конскрипціонномъ возрастѣ къ набору 1874 г. по семи Конскрипціоннымъ Округамъ губерніи: Радомскому, Козеницкому, Илжецкому, Опатовскому, Сандомирскому, Опоченскому и Конскому исчислено было:

христіанъ . . . . .	24,404
евреевъ . . . . .	4,519
Итого	28,923.

Въ періодъ дѣйствій Конскрипціонныхъ Коммиссій съ 19 Октября по 20 Ноября 1873 г. по всѣмъ означеннымъ Округамъ призвано было для освидѣтельствованія 9,428 чел.

Изъ нихъ признано къ военной службѣ неспособными временно или на всегда 6,321; оказалось способными 3,107.

Кромѣ того, годныхъ конскриптовъ, свидѣльствованныхъ въ прежніе осмотры, числилось 570.

Такимъ образомъ общее число конскриптовъ, считавшихся способными къ военной службѣ, къ набору 1874 года составляло 3,677 человѣкъ.

На основаніи ВЫСОЧАЙШАГО Манифеста 22 Ноября 1874 г. въ наборъ 1874 г. слѣдовало взять какъ въ счетъ набора, такъ и на пополненіе числящейся недоимки, по 6 1/2 человѣка съ тысячи душъ мужскаго населенія; а потому Радомская губернія по числу 266,419 душъ мужскаго населенія, съ котораго слѣдовало за разными исключеніями исчислить контингентъ рекрутъ,—должна была поставить 1730.

изъ нихъ: христіанъ . . . . .	1,492
евреевъ . . . . .	238

Кромѣ того, на пополненіе недоимки, образовавшейся вслѣдствіе возвращенія въ первобытное состояніе рекрутъ набора 1873 г., слѣдовало взять:

христіанъ . . . . .	8
евреевъ . . . . .	8
Итого	16

А всего . . . . . 1,746

Изъ этого числа слѣдовало исключить:

а) на основаніи распоряженія Министерства Внутреннихъ Дѣлъ по Земскому Отдѣлу отъ 29 Декабря 1873 г. за № 2275 за непостоянное народонаселеніе Г. Варшавы, которое подлежало исполненію рекрутской повинности въ томъ же городѣ, 21 человѣкъ;

изъ нихъ христіанъ	19
евреевъ	2

б) отданныхъ въ военную службу въ счетъ набора 15 человѣкъ;

изъ нихъ христіанъ	14
евреевъ	1

всего слѣдовало исключить 36 человѣкъ.

Засимъ въ наборъ 1874 г. съ Радомской Губерніи подлежало къ отдачѣ въ рекруты 1710 человѣкъ,

именно: христіанъ	1467
евреевъ	243

При составленіи Губернскимъ Правленіемъ подробнаго росписанія означеннаго выше контингента рекрутъ, по нѣкоторымъ конскрипціоннымъ Округамъ общее число конскриптовъ подлежащихъ призыву, не составляло даже того числа, какое по росписанію слѣдовало призвать въ рекруты. А потому,

назначено было по росписанію къ приему только то число рекрутъ, какое оказалось возможнымъ; недостающее же число показано было недоимкою въ общемъ росписаніи контингента рекрутъ по губерніи.

На основаніи такого расчета контингентъ рекрутъ росписанъ былъ на 180 человекъ (христіанъ 77 евреевъ 103) менѣе того числа, какое причиталось къ приему соразмѣрно общему мужскому населенію въ губерніи; о чемъ съ приложеніемъ соотвѣтственной вѣдомости и было своевременно сообщено Земскому Отдѣлу Министерства Внутреннихъ Дѣлъ и б. Намѣстнику въ Царствѣ Польскомъ.

По составленному, такимъ образомъ, росписанію слѣдовало доставить рекрутъ всего 1531 чел.,

именно: христіанъ 1391  
евреевъ 140

Въ счетъ этого Радомскимъ Временнымъ Рекрутскимъ Присутствіемъ принято рекрутъ:

христіанъ 1,391  
евреевъ 181  
Всего 1,522

Осталось въ недоимкѣ 9 человекъ, именно за Конскрипціонными Округами:

Опатовскимъ . . . 1.  
Опоченскимъ . . . 3.  
Сандомирскимъ . . . 6.  
9.

Недоимка эта образовалась за еврейскимъ населеніемъ, и произошла какъ вслѣдствіе уменьшенія наличнаго состава конскрипціоннаго населенія, чрезъ освобожденіе отъ призыва къ метанію жеребьевъ самаго многочисленнаго класса 20 лѣтнихъ конскриптовъ, такъ и обнаруженнаго въ еврейскомъ населеніи стремленія уклониться отъ рекрутской повинности. Впрочемъ, недоимка эта, образовавшаяся за Опатовскимъ и Опоченскимъ Конскрипціонными Округами по недостатку конскриптовъ, на основаніи распоряженія Министерства Внутреннихъ Дѣлъ отъ 22 Мая 1874 г. за № 1388 уже сложена; остающаяся же за Сандомирскимъ Конскрипціоннымъ Округомъ, вслѣдствіе побѣга конскриптовъ, подлежитъ возмѣщенію отдачею ихъ на службу по поимкѣ или явкѣ. Такъ же сложена и недоимка за христіанскимъ населеніемъ, составляющая, какъ объяснено выше, 77 человекъ.

Выкупомъ, въ 300 руб. воспользовалось до закрытія Временнаго Рекрутскаго Присутствія христіанъ 44

евреевъ 18

Итого . . . 62.

Затѣмъ остальное число принятыхъ въ сей наборъ въ военную службу рекрутъ передано, по надлежащему, въ вѣ-

дѣние Радомскаго Губернскаго Воинскаго Начальника, а имен- но: христіанъ . . . . .	1,347
евреевъ . . . . .	113
Всего	1,460.

Въ числѣ поступившихъ въ военную службу по сему набору состояло: дворянъ . . . . .	3
мѣщанъ . . . . .	10
поселянъ . . . . .	1334
евреевъ . . . . .	113
Итого . . . . .	1460.

Бѣжавшихъ за границу было 6, а неявившихся къ сви-  
дѣтельствуванію, по неизвѣстнымъ причинамъ, 69.

Принятые въ военную службу конскрипты размѣщались  
удобно и заболѣвшихъ между ними было всего только 15 че-  
ловѣкъ.

На продовольствіе для нихъ на мѣстахъ и на пути слѣ-  
дованія до г. Радома отпускалось по 14 коп., на которыя,  
подъ наблюденіемъ особо командированныхъ чиновниковъ,  
приготавлилась имъ здоровая пища.

Всѣ операціи по производству рекрутскаго набора, при  
добросовѣстной дѣятельности полицейско-административныхъ  
властей и Радомскаго Временнаго Рекрутскаго Присутствія,  
были окончены къ опредѣленному сроку—15 Февраля 1874 г.

Первый призывъ и пріемъ молодыхъ людей  
въ военную службу по уставу о воинской  
повинности.

При Указѣ Правительствующаго Сената 2 Января 1874  
года препровожденъ былъ ВЫСОЧАЙШІЙ Манифестъ, состо-  
явшійся въ 1 день Января отчетнаго года, съ приложеніемъ  
Именнаго ВЫСОЧАЙШАГО Указа, даннаго Правительствующе-  
му Сенату того же числа, и ВЫСОЧАЙШЕ утвержденного  
устава о воинской повинности, которыми повелѣно было  
этотъ уставъ ввести въ дѣйствіе во всей Имперіи и въ Цар-  
ствѣ Польскомъ.

Хотя, по основной мысли новаго закона, къ участию въ  
отправленіи воинской повинности привлекается все мужское  
населеніе Имперіи и Царства Польскаго, по достиженіи 20  
лѣтъ, безъ допущенія денежнаго выкупа или замѣны охо-  
тниками, но по 3-й статьѣ Указа, Правительствующему Се-  
нату даннаго, по губерніямъ Царства Польскаго повелѣно:

1. Сохранить льготу отъ воинской повинности съ на-  
личными при водвореніи сыновьями: а) *пожизненно*—ино-  
странцамъ, поселившимся до 1 Января 1872 года въ Царствѣ  
Польскомъ съ принятіемъ Русскаго подданства, и Русскимъ  
переселенцамъ изъ внутреннихъ губерній, водвореннымъ на

пазенныхъ земляхъ близъ крѣпости Новогеоргиевска; — б) *въ теченіи шести лѣтъ* — обитающимъ въ здѣшнемъ край *менюхтамъ*.

По 4-й статьѣ того же Указа повелѣно: изъ семействъ лицъ, умерщвленныхъ за вѣрность Престолу и закону во время послѣдняго мятежа въ Царствѣ Польскомъ, *освободить отъ воинской повинности* трехъ членовъ каждой такой семьи, назначая въ число освобождаемыхъ сперва сыновей умершаго, а потомъ родныхъ его внуковъ;

5-ю статью того же Указа повелѣно *освободить отъ воинской повинности* и лицъ, которыя, состоя по день изданія сего Указа на службѣ при желѣзныхъ дорогахъ: Варшавско-Вѣнской, Варшавско-Бромбергской, Варшавско-Тераспольской и Лодзинской Фабричной, пользовались правомъ на освобожденіе отъ рекрутской повинности на основаніи 15 статьи приложенныхъ къ Манифесту 26 Іюня (8 Іюля) 1868 года о рекрутскомъ наборѣ въ Царствѣ Польскомъ правилъ о сословіяхъ и лицахъ, рекрутской повинности не подлежащихъ.

Такъ какъ введеніе въ дѣйствіе устава о всеобщей воинской повинности, на основаніи 67 ст. оного, должно было начаться образованіемъ *призывныхъ участковъ*, то въ разъясненіе этого, Министерствомъ Внутреннихъ Дѣлъ отъ 16 Марта 1874 года было сообщено, что Государственный Совѣтъ въ особомъ Присутствіи о воинской повинности, рассмотрѣвъ вопросъ о порядкѣ составленія призывныхъ участковъ въ губерніяхъ Царства Польскаго, **ВЫСОЧАЙШЕ** утвержденнымъ 12 Марта мнѣніемъ положили: разъяснить, что въ губерніяхъ Царства Польскаго призывные участки должны быть образованы изъ существующихъ нынѣ конскрипціонныхъ Округовъ съ тѣмъ, чтобы въ случаѣ оказаться необходимости въ чемъ либо измѣнить это дѣленіе, Губернаторы представляли свои предположенія по сему предмету, на основаніи 79 ст. устава о воинской повинности, на разрѣшеніе **Министровъ**: Внутреннихъ Дѣлъ и Военнаго.

При примѣненіи этого распоряженія въ Радомской губерніи оказалось, что всѣ конскрипціонныя округа оной, совпадающіе границами своими съ границами уѣздовъ, *никакихъ измѣненій не требуютъ*, ибо всѣ населенныя мѣстности губерніи отъ уѣздныхъ городовъ отстоятъ въ шести уѣздахъ не далѣе 50 верстъ, какъ того требуетъ 74 ст. Устава, а въ 7-мъ уѣздѣ — Конскомъ, только два незначительныя селенія разстояніемъ отъ Конска въ 51 верстѣ. Потому и не представилось никакой надобности входить съ представленіемъ о какихъ либо измѣненіяхъ при образованіи призывныхъ участковъ изъ 6. конскрипціонныхъ Округовъ.

По симъ соображеніямъ, и на основаніи 78 ст. Устава, Начальникомъ губерніи было постановлено: что каждый изъ семи уѣздовъ Радомской губерніи, въ полномъ каждомъ со-

ставѣ, долженъ составить отдѣльный *призывной участокъ*, а уѣздные города и посады Илжа должны служить каждый, по принадлежности, *призывными пунктами* въ своихъ участкахъ.

Такимъ образомъ, изъ бывшихъ конскрипціонныхъ округовъ въ Радомской губерніи образовались слѣдующіе, для отправления воинской повинности, *призывные участки*:

название уѣздовъ:	название участковъ:	призывный пунктъ:
1. Радомскій	1. Радомскій	г. Радомъ
2. Козеницкій	2. Козеницкій	г. Козеницы.
3. Илжецкій	3. Илжецкій	посады Илжа.
4. Опатовскій	4. Опатовскій	г. Опатовъ.
5. Сандомирскій	5. Сандомирскій	г. Сандомиръ.
6. Опоченскій	6. Опоченскій	г. Опочна.
7. Конскій	7. Конскій	г. Коскъ.

Въ составъ означенныхъ призывныхъ участковъ входятъ всѣ города и гмины каждаго уѣзда, по принадлежности.

Одновременно съ симъ, въ концѣ Марта мѣсяца, открыты были: Радомское Губернское и семь Уѣздныхъ по воинской повинности Присутствій, и предписано приступить на вышеизложенныхъ основаніяхъ къ составленію *списковъ* по призывнымъ участкамъ.

При исправномъ веденіи книгъ народонаселенія, составленіе *призывныхъ списковъ* по губерніи не могло встрѣтить особыхъ препятствій и замедленія этого дѣла. Списки эти составлены были къ 15 Мая, и вѣдомости о числѣ лицъ, внесенныхъ въ эти списки, представлены Министрамъ Внутреннихъ Дѣлъ и Военному въ опредѣленный срокъ—къ 1 Юля 1874 г.

Вслѣдствіе полученнаго, затѣмъ, увѣдомленія отъ Управлявшаго Министерствомъ Внутреннихъ Дѣлъ и Начальника Главнаго Штаба о томъ что, по распредѣленію общаго годоваго въ 1874 году призыва въ 150,000 человекъ, съ Радомской губерніи должно подлежать поступленію на службу въ постоянныя войска 986 человекъ, Радомскимъ Губернскимъ по воинской повинности Присутствіемъ, 4 Октября, была произведена надлежащая, по правиламъ, *разверстка* означеннаго числа между призывными участками по губерніи, и, по таковой *разверсткѣ*, опредѣлено было призвать по призывнымъ участкамъ новобранцевъ:

призывный участокъ.	Общее число по при- зывному списку:	Положено призвать по разверсткѣ:
Изъ Радомскаго	754.	160.
— Козеницкаго	634.	136.
— Илзецкаго	615.	130.
— Опатовскаго	728.	154.
— Сандомирскаго	633.	134.
— Опоченскаго	676.	143.
— Конскаго	613.	129.
	<u>4662.</u>	<u>986.</u>

Наконецъ, при выполненіи въ уѣздныхъ по воинской повинности Присутствійхъ самаго призыва, при выниманіи призванными къ отбытію воинской повинности номеровъ жеребья, осмотрѣ и приѣмѣ ихъ на службу, не встрѣтилось ни особыхъ затрудненій, ни недоразумѣній, которыя могли бы вызвать остановку. Всѣ заявленія и жалобы Присутствіями рассмотрѣны были тщательно и рѣшались немедленно.

Представленные уѣздными по воинской повинности Присутствіями, по прекращеніи ими дѣйствій по приѣму, отчеты о выполненіи перваго призыва повобранцевъ, при повѣркѣ оныхъ въ Губернскомъ Присутствіи оказались удовлетворительными, хотя и потребовали нѣкотораго уясненія и исправленія.

Результатъ приѣма повобранцевъ по Радомской губерніи въ 1874 году былъ слѣдующій:

Призыву къ исполненію воинской повинности по губерніи подлежало 4,476 человекъ.

Въ числѣ внесенныхъ въ призывные списки заключалось имѣвшихъ право на льготу

по семейному положенію	1-го разряда	1,024
	2-го »	934
	3-го »	190
	Итого	<u>2,148.</u>

Получило отсрочку по *имущественному положенію* и на окончаніе образованія 9.

Освобождено отъ жеребья, по 54 ст. уст. заявившихъ желаніе отбыть воинскую повинность по окончаніи образованія на правахъ вольноопредѣляющихся 12 чел.

Освобождено менонитовъ 3.

Освобождено отъ воинской повинности по IV ст. ВЫСОЧАЙШАГО Указа 1 Января 1874 г. изъ семействъ умерщвленныхъ мятежниками 3.

Всего вынудить жеребья подлежало 4,646 ч.

При осмотрѣ и приѣмѣ: I. Освобождено отъ службы въ войскахъ:

a)	по недостатку роста . . . . .	24
б)	по болѣзнямъ и тѣлеснымъ недостаткамъ . . . . .	596
в)	вслѣдствіе одновременнаго призыва къ же- ребю двухъ родныхъ братьевъ по 50 ст. устава . . . . .	2
г)	вслѣдствіе мѣны нумеровъ жеребья по той же статьѣ . . . . .	1
	Итого	623
II. <i>Назначена отсрочка:</i>		
1)	по невозмужалости . . . . .	477
2)	для излеченія болѣзней . . . . .	101
3)	вслѣдствіе нахождения подъ слѣдствіемъ и судомъ . . . . .	18
4)	отправлено въ лечебныя заведенія на испытаніе . . . . .	146
III.	Неявились къ призыву . . . . .	67*)
	Итого	809
По <i>разверткѣ</i> назначено къ поступленію на службу . . . . .		
		986
Въ числѣ принятыхъ заключается:		
a)	неимѣвшихъ права на льготу по семейному положенію . . . . .	945
б)	имѣвшихъ право на льготу III-го разряда . . . . .	19
	II-го » . . . . .	22
	Итого	986
в)	имѣющихъ право на сокращенные сроки службы:	
1)	по 2 п. 56 ст. уст. (оконч. курсъ 6 кл.) . . . . .	1
2)	по 3 п. » (оконч. уч. зав. 3 разр.) . . . . .	8
3)	по 4 п. » (начал. учил.) . . . . .	4
г)	неимѣющихъ права на сокращенные сроки:	
1)	умѣющихъ читать и писать, или только читать . . . . .	30
2)	неграмотныхъ . . . . .	393
	Итого	986
д)	По способности къ несенію службы:	
	Способныхъ къ строевой службѣ . . . . .	910
	нестроевой » . . . . .	69
	Зачисленныхъ въ запасъ . . . . .	7
	(Доктора и фармацевты)	
e)	<i>По сословіямъ:</i>	Итого 986
1)	дворянъ . . . . .	5
2)	лицъ состоящихъ въ Государственной службѣ . . . . .	4
3)	мѣщанъ . . . . .	109
4)	крестьянъ . . . . .	868
	Итого	986

\*) Изъ сего числа явилось послѣ призыва 26, а остальные 41 розыски-  
ваются.

ж) по происхождению:		
1) Русских . . . . .		2
2) Поляков . . . . .		894
3) Нѣмцевъ . . . . .		16
4) Евреевъ . . . . .		74
	Итого	986

з) по исповѣданіямъ:		
1) Православныхъ . . . . .		2
2) Лютеранъ . . . . .		16
3) Римско-Католиковъ . . . . .		894
4) евреевъ . . . . .		74
	Итого	986

Женатыхъ . . . . . 166

Изъ числа призывныхъ новобранцевъ:

а) отправлено съ мѣстъ призыва въ лечебныя заведе- денія . . . . .		3
б) съ мѣстъ призыва въ войска . . . . .		976
в) зачислено въ запасъ . . . . .		7
	Итого	986

Зачислено въ ополченіе . . . . . 2111

Освобождено отъ этого зачисленія по неспособности носить оружіе . . . . . 162

Приговорено ко взысканію за нарушеніе законовъ о воинской повинности:

а) по ст. 215 устава . . . . .	2
б) по ст. 218 » . . . . .	1

При сравненіи перваго призыва новобранцевъ, на основаніи новаго устава о всеобщей воинской повинности, съ производившимся съ 1867 г. въ Радомской губерніи рекрутскими наборами оказывается, что призванное число по новому уставу значительно менѣе цифры взымавшихся прежде рекрутъ. Такимъ образомъ, примѣненіе къ губерніямъ Привислинскаго края устава о всеобщей воинской повинности, по своимъ послѣдствіямъ, принесло здѣшнему населенію значительныя облегченія по исполненіи имъ этой натуральной повинности. Слѣдующія цифры служатъ этому подтвержденіемъ:

Въ 1867 году принято рекрутъ . . . . .	1314
» 1868 » » . . . . .	1300
» 1869 набора не было	
» 1870 . . . . .	1522
» 1871 . . . . .	2017
» 1872 . . . . .	1841
» 1873 . . . . .	1687
» 1874 . . . . .	1531

Новобранцевъ же принято . . . . . 986 челов.

Принятые въ Радомской губерніи новобранцы распределены по войскамъ слѣдующимъ образомъ:

Въ Гвардію . . . . .	60
» Пѣхотные полки . . . . .	761
» Артиллерію . . . . .	140
» Мѣстныя команды . . . . .	18
Зачислено въ запасъ . . . . .	7
Итого	986.

Расходы по призыву и приему на службу и на содержаніе городскихъ и уѣздныхъ присутствій въ отчетномъ году составляли 3,433 руб. 56 коп.

### III.

#### Общественное благоустройство и благотвореніе.

##### а) Казенныя и общественныя зданія.

По нѣкоторымъ казеннымъ и общественнымъ зданіямъ Радомской губерніи, — количество коихъ противъ показаннаго по прежнимъ отчетамъ не измѣнилось, — въ 1874 году произведены слѣдующія работы:

##### 1) На счетъ казенныхъ суммъ:

Въ г. *Радомь*: въ зданіи занимаемомъ Уѣзднымъ Управленіемъ окончены капитальныя передѣлки, разрѣшенныя Министерствомъ Внутреннихъ Дѣлъ на сумму 3,400 рублей, а именно: вытянуть карнизъ по наружной сторонѣ дома; окрашены масляною краскою балконъ съ колоннами и балюстрадой, въѣздныя ворота и заборъ.

Въ г. *Опочинь*: въ занимаемомъ Опоченскимъ Уѣзднымъ Управленіемъ домѣ производились починки на суммы, ассигнованныя Министерствомъ Внутреннихъ Дѣлъ въ 1873 г. 315 руб. и по смѣтѣ 1874 года въ 361 руб., а всего на сумму 1,176 р. Надъ домомъ этимъ устроена совершенно новая желѣзная крыша съ 16-ью водосточными таговыми же трубами и другими принадлежностями; кромѣ того устроены кирпичный трехъугольный щипецъ, брандмауеръ и карнизъ.

Также на отпущенныя Министерствомъ Внутреннихъ Дѣлъ суммы производились починки въ слѣдующихъ *церковныхъ зданіяхъ*, занимаемыхъ Римско-Католическимъ духовенствомъ:

а) въ г. *Сандомиръ*: въ домѣ, занимаемомъ кафедральными канониками, на сумму 1,456 р.;

— въ монастырскомъ зданіи монахинь Бенедиктинокъ на 1,736 р. 80 к.

б) въ посадѣ *Климонтовъ*: въ тамошней монастырской Доминиканской церкви на 2,319 р. 20 к.

2) На счетъ квартирныхъ суммъ:

Въ г. *Радоми*:

а) въ казармѣ, для помѣщенія рекрутъ, съ разрѣшенія Губернскаго Правленія, сдѣланы мелкія поправки, какъ то: вымазаны 11 печей, укрѣплены въ нихъ дверцы, вставлены въ печяхъ шибры и желѣзныя рѣшетки, а равно подѣланы и другія мелочныя подѣлки, на сумму 200 р. 11 коп.

б) въ по-Бернадинскомъ зданіи, въ коемъ помѣщается Губернская команда Земской Стражи, произведены небольшие внутреннія исправленія, стоившія 27 р. 45 коп.

б) Дороги, мосты и перевозки.

При несуществованіи въ Радомской губерніи желѣзныхъ дорогъ, пути сообщенія въ ней составляютъ: *шоссейныя* и *проселочныя дороги*, протяженіе которыхъ, а равно и новая постройка первыхъ изъ нихъ, будутъ пояснены ниже, а именно:

1. Четыре большіе тракта *государственныхъ шоссейныхъ дорогъ*, на протяженіи  $227\frac{3}{4}$  верстѣ, содержимые правительствомъ и состоящіе въ вѣдѣніи Правленія XI Округа Путей Сообщенія.

По совершенному почти неизмѣнію на полотнѣ этихъ дорогъ щебня, особенно на трактѣ отъ Радома до Варшавы, онѣ находятся вообще въ неудовлетворительномъ состояніи, а по указанному тракту проѣздъ въ весеннее и осеннее время сопряженъ съ большими затрудненіями.

2. Шесть *губернскихъ земскихъ дорогъ перваго разряда*, имѣющихъ протяженія  $435\frac{1}{2}$  верстѣ, въ томъ числѣ посерованныхъ  $400\frac{28}{500}$  и грунтовыхъ  $35\frac{222}{500}$  верстѣ.

3. Пятьдесятъ восемь дорогъ *уѣздныхъ втораго разряда*  $1512\frac{3}{4}$  верстѣ, въ томъ числѣ  $103\frac{1}{2}$  верстѣ посерованныхъ и  $1408\frac{1}{4}$  вер. грунтовыхъ, и

4. Дороги *третьяго разряда*, т. е. дороги *проселочныя* и *полевыя*, содержащіяся на счетъ тѣхъ обществъ и владѣльцевъ, чрезъ земли которыхъ онѣ пролегаютъ.

По постройкѣ новыхъ и ремонтнровкѣ старыхъ дорогъ, произведены въ 1874 году слѣдующія работы изъ губернскаго земскаго дорожнаго сбора, поступленіе котораго подробно пояснено въ Отд. II лит. а сего обзора.

1. *Построено новыхъ шоссейныхъ дорогъ:*

— Въ Опатовскомъ уѣздѣ, на вѣтви Кѣлецко-Завихостской дороги перваго разряда, по направленію отъ г. Опатова къ городу Сташову, . . . . .  $1\frac{45}{500}$  вер.

— Въ Сандомирскомъ уѣздѣ, на Кѣлецко-Завихостской дорогѣ-перваго разряда, по направленію отъ г. Сташова чрезъ посадъ Богорію и г. Сандомиръ до г. Завихоста,  $98\frac{7}{500}$  вер.

Итого  $10\frac{132}{500}$  верстѣ.

На постройку этих  $10^{32/300}$  верст израсходовано 18,903 р. 10 коп.

Стоимость постройки одной версты обошлась:

- въ Опатовскомъ уѣздѣ 2,170 руб.
- въ Сандомирскомъ » 1,850 »

II. Произведенъ ремонтъ части перворазрядныхъ шоссе-ныхъ и грунтовыхъ дорогъ губерніи на протяженіи 417 верстъ, на сумму 27,960 р. 62 к., причѣмъ ремонтъ одной версты обошелся въ уѣздахъ:

- Радомскомъ . . . . . 85 р. 50 к.
- Козеницкомъ . . . . . 78 »
- Илжецкомъ . . . . . 185 »
- Опатовскомъ . . . . . 104 »
- Сандомирскомъ . . . . . 71 »
- Опоченскомъ . . . . . 62 »
- Конскомъ . . . . . 45 »

Число мостовъ, находящихся на перворазрядныхъ земскихъ дорогахъ губерніи, содержимыхъ на счетъ земскаго дорожнаго сбора противу 1873 г. не увеличилось; изъ числа 336 всѣхъ мостовъ по губерніи 7 мостовъ тарифныхъ. Кроме того, есть еще 10 мостовъ на дорогахъ 2 и 3 разрядовъ.

На перворазрядныхъ дорогахъ въ отчетномъ году вмѣсто вѣтхихъ прежнихъ, отстроено вновь 25 мостовъ, на сумму . . . . . 5,360 р. 61 к.

Починено старыхъ мостовъ 10, на что израсходовано . . . . . 1,119 р. 38 к.

Средняя стоимость одного отстроеннаго моста обошлась въ . . . . . 234 р. 42 к.  
— починка стараго . . . . . 111 р. 93 к.

Изъ дорожнаго же сбора въ отчетномъ году выдано пособие гмишъ Хлевиска, въ Конскомъ уѣздѣ, на постройку и починку 10 мостовъ на уѣздныхъ дорогахъ 2-го разряда, 798 р.

Израсходовано на заготовленіе дорожныхъ инвенту-ментовъ въ Сандомирскомъ уѣздѣ . . . . . 28 р. 30 к.

Употреблено на содержаніе дорожной службы . . . . . 3,250 р.

Уплачено за заочраженныя въ 1873 году, по въ то время неоконченныя еще дорожныя работы . . . . . 9,902 р. 59 к.

Итого израсходовано 72,824 р. 10 к.

Получаемый владѣльцами сборъ съ тарифныхъ мостовъ, по тарифамъ, утвержденнымъ б. Намѣстникомъ въ Царствѣ Польскомъ 5 Августа 1817 года, приблизительно показывается ими въ 3,103 р. 73 коп., а расходы по содержанію мостовъ до 2,519 р.

Перевозовъ чрезъ рѣки, протекающія по губерніи, какъ и прежде, существуетъ три. Первый находится въ посадѣ Рычиновѣ, Козеницкаго уѣзда, чрезъ рѣку Радомку, отне-

сенный по тарифу къ IV разряду и принадлежащій къ посаду. Другіе два перевоза находятся на рѣкѣ Вислѣ: одинъ на государственной шоссейной дорогѣ, ведущей изъ г. Радома въ Люблинъ, находящійся въ вѣдѣніи XI Округа Путей Сообщенія, а другой при Ивангородской крѣпости, содержи-мый на счетъ Инженернаго вѣдомства.

Кромѣ того, по мѣстнымъ потребностямъ, покойнымъ Намѣстникомъ Царства Польскаго съ согласія Министра Внутреннихъ Дѣлъ, признано необходимымъ и полезнымъ для экономическихъ сообщеній пограничныхъ жителей нашихъ и Галиціи возстановить существовавшій до 1833 года перевозъ на рѣкѣ же Вислѣ у г. Сандомира. Послѣ производившейся по этому поводу переписки съ Австрійскимъ Правительствомъ, Министерствомъ Путей Сообщенія и Таможеннымъ вѣдомствомъ, 21 Декабря 1872 года Графомъ Бергомъ утверждень тарифъ 2-го разряда на взиманіе сборовъ за переправу на этомъ перевозѣ съ тѣмъ, чтобы сборъ дохода съ сей переправы былъ отданъ въ оброчное содержаніе въ пользу г. Сандомира. Но за неявкою до сего времени лицъ желающихъ взять на себя въ аренду этотъ перевозъ съ постройкою нужныхъ для этого паромовъ, перевозъ этотъ еще не открытъ. Сущестующій же у г. Сандомира перевозъ находится въ вѣдѣніи Австрійскихъ властей.

#### в) Почты.

Послѣ введенія, съ 1 Января 1871 года, въ дѣйствіе ВЫСОЧАЙШЕ утвержденныхъ штатовъ почтовыхъ учрежденій въ губерніяхъ Царства Польскаго и допущенныхъ нѣкоторыхъ измѣненій въ 1872 году противъ упомянутыхъ штатовъ, не произошло никакого новаго раздѣленія ихъ въ административномъ отношеніи. Впрочемъ, вообще въ видахъ улучшенія почтовой части, по мѣстнымъ потребностямъ, въ отчетномъ году въ почтовыхъ учрежденіяхъ Радомской губерніи сдѣланы слѣдующія перемѣны:

1) На основаніи распоряженія Почтоваго Департамента, отъ 23 Ноября 1873 г. за № 19206, съ 1 Января 1874 года существовавшая на тракѣ отъ г. Радома *Потворовская* Почтовая Станція переведена въ посадъ *Кльвовъ*, а въ посадѣ *Држевицъ*, Опоченскаго Уѣзда, открыта Почтовая Станція съ приѣмомъ и выдачею всякаго рода корреспонденціи.

2) По распоряженію того же Департамента, отъ 19 Февраля 1874 года за № 3022, основанному на разрѣшеніи Министра Внутреннихъ Дѣлъ, находившіяся на Варшавско-Козеницкомъ тракѣ *Рычвольская* и *Мишевская* почтовые Станціи, съ 1 Апрѣля того же года, первая закрыта, а послѣдняя переведена въ посадъ *Мамушевъ*. въ Козеницкомъ же уѣздѣ, откуда открытъ почтовый тракъ до станціи Варки, Варшав-

ской Губерніи, на протяженіи 14 верстѣ. Открытіе станцій въ посадахъ: Кльвовѣ, Држевицѣ и Магнушовѣ послѣдовало въ видахъ доставленія удобствъ въ почтовыхъ сношеніяхъ, какъ мѣстному многолюдному населенію, такъ и окрестнымъ жителямъ, хотя доходность этихъ станцій въ 1874 году достигла незначительныхъ размѣровъ.

3) Кромѣ того, съ 1 Января 1874 г. введенъ въ дѣйствіе проектъ новаго хода почтъ по разнымъ трактамъ Радомской Губерніи, вслѣдствіе чего установилось болѣе правильное сообщеніе, и гдѣ оказалось необходимымъ, учащенъ ходъ почтъ, а также прекращенъ ходъ почтъ по тѣмъ трактамъ, гдѣ таковой признавался ненужнымъ, а именно: между г. г. Радомомъ и Опочною чрезъ Пржисуху, и между пос. Пржедборжемъ, Коискаго уѣзда, и Горжковицами Петроковской губерніи.

По означенному выше проекту новый ходъ почтъ открытъ по слѣдующимъ трактамъ: отъ Радома чрезъ пос. Пржитыкъ, Кльвовъ и Држевицу до г. Опочны, и отъ станціи Држевицы до г. Коиска и пос. Пржисухи.

4) Одновременно, съ приведеніемъ въ дѣйствіе проекта новаго хода почтъ, оставлены безъ лошадей: *Гильшовская, Солецкая, Пржисулская, Лаовская, Климонтовская* и *Завлостская* почтовые станціи. Поводомъ къ этому было то, чтобы уменьшить расходы казны, производившіеся на уплату прогоновъ почтосодержателямъ за возку почтъ и пособія, въ случаѣ невыручки дохода до опредѣленной нормы, на каждую лошадь въ Царствѣ Польскомъ и, независимо сего, съ цѣлю улучшить средства другихъ станцій, нуждавшихся въ этомъ.

На упомянутыхъ станціяхъ, оставленныхъ безъ лошадей, пріемъ и выдача корреспонденціи сохранены, а перевозка почтъ совершается на обратныхъ лошадяхъ сосѣдственныхъ станцій, съ платою Почтосодержателямъ половины прогоновъ.

Личный составъ служащихъ въ почтовыхъ учрежденіяхъ Радомской Губерніи остался тотъ же, что и въ прошломъ году. За сѣмъ, другихъ измѣненій въ почтовыхъ мѣстахъ и въ существованіи почтовыхъ трактовъ не было.

#### г) Народная нравственность.

Изъ доставленныхъ Подпрокурорами при Радомскомъ и Сандомирскомъ Судахъ Исправительной Полиціи данныхъ изъ производившихся въ сихъ судахъ уголовныхъ дѣлъ оказывается, что въ теченіи 1874 года въ Радомской губерніи совершено было разнаго рода преступленій 2,015,

а число осужденныхъ простиралось до 1364; изъ нихъ приговорено было къ разнаго рода наказаніямъ:

мужчинъ . . .	1,585
женщинъ . . .	279
Итого	1,864

Въ числѣ лицъ, привлеченныхъ къ отвѣтственности по уголовнымъ дѣламъ находилось:

а) потомственныхъ дворянъ . . .	26
б) » личныя . . .	36
в) почетныхъ гражданъ и купцовъ . . .	96
г) мѣщанъ . . . . .	521
д) крестьянъ . . . . .	822
ж) военныхъ . . . . .	22
з) другихъ сословій . . . . .	291
Итого	1,864.

При сравненіи вышеприведенныхъ цифръ съ данными по этому предмету предъидущаго 1873 года оказывается, что и количество уголовныхъ дѣлъ и число осужденныхъ въ отчетномъ году увеличилось, дѣлъ—на 336, а преступниковъ—на 75; такъ какъ преступленій въ 1873 году было 1629, а осужденныхъ 1739.

Увеличеніе преступленій едва ли возможно отнести къ упадку народной нравственности, такъ какъ особо тяжкихъ уголовныхъ преступленій по количеству неувеличилось. Правильнѣе всего это можно объяснить тѣмъ, что количество дѣлъ увеличилось по большей части въ родѣ дѣлъ, касающихся чести и личности жителей между собою. Такъ, преобладающій родъ преступленій въ отчетномъ году былъ: а) противъ личности, здравія, свободы и чести частныхъ лицъ 431 и всего болѣе б) противъ частной собственности, какъ то: кражъ, и другихъ нарушеній противъ частнаго владѣнія 340.

Какъ показываетъ прилагаемая подъ № 5 вѣдомость, самое большее число преступленій, какъ и въ предшествовавшіе годы падаетъ на мѣщанское (521) и крестьянское сословія (822).

Появленіе бродягъ въ губерніи годъ отъ году значительно уменьшается; въ отчетномъ году ихъ было задержано Земскою Стражею только . . . . . 18  
въ 1873 же году ихъ было . . . . . 74  
дезертировъ . . . . . 17  
иностранцевъ безъ паспортовъ или съ фальшивыми видами . . . . . 150  
и за несоблюденіе паспортныхъ правилъ 1301 чел., дѣла о коихъ, по мѣстнымъ узаконеніямъ, разрѣшались въ административномъ порядкѣ.

Появленіе фальшивыхъ кредитныхъ билетовъ и другихъ денежныхъ знаковъ, какъ уже объяснялось и въ прежнихъ отчетахъ, со времени выпуска новаго образца, становится все менѣе и менѣе. Такъ ихъ было:

въ 1870 году . . .	126
» 1871 » . . .	38
» 1872 » . . .	24
» 1873 » . . .	21

Въ 1874 же году по губернии ихъ задержано всего только 2 билета— 25 рублеваго достоинства и одна 20 копѣчная монета, сдѣланная изъ цинка.

При производствѣ полицейскими властями дознаній и мѣстными судами слѣдствій о вышеупомянутыхъ фальшивыхъ кредитныхъ билетахъ и 20 коп. монетъ, поддѣльвателей оныхъ необнаружено, и результаты по онымъ приводятъ къ убѣжденію, что фальшивые кредитные билеты ввозятся въ предѣлы губернии изъ за-границы торговцами евреями, или иностранцами, или же здѣшними.

д) Арестанты, тюремные замки и этапы.

Въ *двухъ тюрьмахъ* гражданскаго вѣдомства Радомской губернии въ теченіи 1874 г. содержалось арестантовъ 1213 человекъ, изъ нихъ:

мужчинъ . . .	1062 чел.
женщинъ . . .	151 »

въ томъ числѣ приговоренныхъ късылкѣ въ Сибирь, но задержанныхъ на зиму 6 человекъ.

Въ *7-и судебныхъ detentionныхъ арестахъ*, состоящихъ при мировыхъ Судахъ, въ городахъ Радомской губернии: Опочинѣ, Опатовѣ, Конскѣ, Козеницахъ, Шидловцѣ, Сташовѣ и посадѣ Сольцѣ, содержалось арестантовъ 599 чел. изъ нихъ:

мужчинъ . . . . .	508
женщинъ . . . . .	91

болѣе противу 1873 г., въ которомъ ихъ было 554 арестанта, на 45 человекъ.

Вообще же, всѣхъ арестантовъ, содержавшихся въ мѣстахъ заключенія губернии было . . . . . 1812 человекъ  
въ 1873 году ихъ было . . . . . 1831 »  
слѣдовательно въ отчетномъ году менѣе на . . . . . 19 »

*Тюрьмы.* Въ Радомской губернии находится: одна III класса въ гор. Радомѣ на 150 человекъ, а другая въ гор. Сандомирѣ II класса на 200 человекъ.

Обѣ эти тюрьмы помѣщаются въ казенныхъ каменныхъ зданіяхъ.

Наружная охрана ихъ производится военными караулами, содержащими по два наружныхъ поста, а внутренній надзоръ лежитъ на вольнонаемныхъ, определенныхъ по штатамъ, стражникахъ. Тюрьмы эти находятся въ вѣдѣніи тюремныхъ Смотрителей, содержатся весьма исправно. Радомскую тюрьму предположено капитально починить и распространить надстройкою третьяго этажа; о чемъ губер-

скимъ начальствомъ и сдѣлано представленіе Министру Внутреннихъ Дѣлъ.

*Судебные и detenціонные аресты* помѣщаются въ наемныхъ домахъ, за исключеніемъ ареста при Шидловецкомъ Мировомъ Судѣ, помѣщающагося въ зданіи Магистрата.

При каждомъ изъ этихъ арестовъ состоитъ опредѣленный по штату досмотрщикъ, находящійся въ свою очередь подъ наблюденіемъ Бургометровъ въ городахъ, а въ посадѣ Сольцѣ — мѣстнаго Войта Гмины.

Продовольствіе тюремныхъ арестантовъ, производившееся въ 1874 г., какъ и въ прежніе годы съ подряда, стоило казнь:

а) въ Радомской тюрьмѣ по . . . 9<sup>16</sup>/<sub>100</sub> коп.

б) въ Сандомирской тюрьмѣ . . . 8<sup>98</sup>/<sub>100</sub> »

съ человека въ сутки, а въ общей сложности обошлось въ 14,406 р. 54 коп.

Содержаніе же въ частности одного арестанта, включая сюда продовольствіе, одежду, обувь и прочее, стоило въ сутки:

въ Радомской тюрьмѣ въ . . . 14 коп.

въ Сандомирской . . . 15<sup>93</sup>/<sub>100</sub>

Въ 1873 г. таковое содержаніе обошлось:

въ Радомской, тюрьмѣ . . . 13 коп.

въ Сандомирской тюрьмѣ . . . 17<sup>38</sup>/<sub>100</sub>.

Оказавшееся въ Радомской тюрьмѣ увеличеніе на <sup>66</sup>/<sub>100</sub> коп., а въ Сандомирской уменьшеніе въ 1874 стоимости содержанія одного арестанта на <sup>70</sup>/<sub>100</sub> коп. по сравненію съ 1873 г. произошло отъ разности цѣнъ на продукты въ разныхъ мѣстахъ губерніи.

На содержаніе арестантовъ въ detenціонныхъ арестахъ, отпускаясь, по положенію, по 7<sup>1</sup>/<sub>2</sub> коп. въ сутки.

Вообще расходы по содержанію означенныхъ 7-и судебныхъ арестовъ составляли въ 1874 г. 1,336 р. 9<sup>1</sup>/<sub>2</sub> к.

Матеріальное состояніе заключенныхъ въ теченіи года было вообще весьма удовлетворительно, равно и въ нравственномъ отношеніи никакихъ особенныхъ явленій не обнаружилось.

Для улучшенія матеріальнаго быта арестантовъ и въ видахъ возвышенія нравственности посредствомъ труда, въ Радомской губерніи находятся при тюрьмахъ: Радомской *прядильня шерсти*, а при Сандомирской *суконная фабрика*, въ которую поступаетъ вся шерсть, выдѣланная въ Радомской тюрьмѣ.

Въ теченіи 1874 г. было приготовлено: въ Радомской и Сандомирской тюрьмахъ шерстяной пряжи 929 пуд. 26 фун. въ Сандомирской сукна . . . 5844 арш. 4 вер.  
» одѣяль 1295 штукъ или 3663 » 3,70 »

Изъ этого количества суконныхъ издѣлій употреблено на мѣстную потребность:

сукна . . . . . 436 ар. 13 вер.  
одѣяль . . . . . 311 » 2,60 »

Затѣмъ, выслано въ другія тюрьмы привислинскихъ губерній, а именно:

сукна . . . . . 5339 ар. 1,82 вер.  
одѣяль 1185 штукъ или 3352 »

Въ продолженіи 1874 г. на прядильнѣ и суконной фабрикѣ арестанты работали 13,630 дней, что, по числу 290 рабочихъ дней въ годъ, даетъ 64 рабочихъ въ день.

Опредѣленная для арестантовъ заработная плата отъ фабричныхъ издѣлій вообще въ 1874 г. составляла 181 руб. 62 коп. Самый большой заработокъ одного арестанта въ отчетномъ году составлялъ:

въ Радомской прядильнѣ . . . . . 3 руб. 28 коп.  
въ Сандомирской фабрикѣ . . . . . 4 » 19 »

Заработная арестантами, во время содержанія ихъ въ тюрьмѣ, плата выдается имъ только при освобожденіи ихъ изъ тюрьмы.

Стоимость одного аршина сукна, приготовленнаго въ 1874 г. на Сандомирской фабрикѣ, исчислена за аршинъ по 1 р. 18 к., а за одно одѣяло по 3 руб.

Такимъ образомъ, по количеству обработанныхъ матеріаловъ, всего въ тюрьмахъ въ теченіи 1874 г. приготовлено:

а) въ Радомской и Сандомирской прядильняхъ пряжи 929 пуд. 26 фун., считая по 12 р. 24 к. за пудъ, на 11,378 р. 91 к.

б) на Сандомирской фабрикѣ сукна 5344 ар. 4 вер., считая по 1 р. 18 к. за аршинъ, на . . . . . 6,896 » 21 »  
одѣяль 3663 ар. 3 в. (или 1295 штукъ) считая по 3 руб. за одно одѣяло, . . . . . 3,885 » »

Итого на сумму 22,160 » 12 »

Расходы по содержанію тюремныхъ прядильнъ и фабрики, а равно на покупку матеріаловъ въ 1874 г. составляли:

по Радомской прядильнѣ . . . . . 4,531 р. 96 коп.  
по Сандомирской фабрикѣ . . . . . 5,949 » 53 »  
Итого 10,481 » 49 »

Въ 1873 г. по содержанію ихъ употреблено  
на Радомскую прядильню . . . . . 3,051 р. 24 ½ к.  
на Сандомирскую фабрику . . . . . 4,382 » 40 ½ »  
Итого 7,433 » 65 »

затѣмъ въ отчетномъ году употреблено болѣе на . . . . . 3,047 р. 84 к.

Таковое увеличеніе расходовъ, по содержанію означенныхъ тюремныхъ учреждений въ 1874 г., противу цифры издержекъ на это въ 1873 г., произошло вслѣдствіе выдѣлки въ большемъ количествѣ въ 1874 г. шерсти на пряжу, а равно суконныхъ издѣлій.

Для преподаванія арестантамъ религіознаго утѣшенія и нравственныхъ наставленій, въ обѣихъ тюрьмахъ имѣются часовни, въ которыхъ въ праздничные дни отправляется богослуженіе и преподаются катехизическія поученія. Кромѣ того, грамотнымъ арестантамъ, въ свободное отъ занятій время, согласно циркулярному распоряженію **Министра Внутреннихъ Дѣлъ** отъ 9 Марта 1873 г. №. 41, дозволено чтеніе книгъ духовно-нравственнаго содержанія.

Независимо отъ всего этого, при обѣихъ тюрьмахъ устроены *школы* для обученія въ нихъ грамотѣ малолѣтнихъ арестантовъ, но, по неимѣнію таковыхъ въ отчетномъ году, въ школахъ обѣихъ тюремъ обученія не было.

Заболѣвшихъ арестантовъ въ 1874 г. разными болѣзнями и пользовавшихся въ тюремныхъ лазаретахъ было 451 челов.; изъ нихъ:

выздоровѣло . . . . .	406 челов.
умерло . . . . .	24 »
осталось . . . . .	19 »

Вышеноказанное число заболѣвшихъ арестантовъ провело въ лазаретѣ 7,028 дней.

Среднимъ же числомъ въ день состояло въ тюремныхъ лазаретахъ 1,24.

Пересылка арестантовъ по губерніи въ 1874 г. производилась двоякимъ образомъ:

- а) посредствомъ *этапныхъ путей*, и
- б) *передаточнымъ способомъ* внѣ этапныхъ линій, на основаніи введенныхъ съ 1 Января 1871 г. правилъ «о порядкѣ препровожденія внѣ этапныхъ линій арестантовъ и другихъ лицъ въ привислинскихъ губерніяхъ» утвержденныхъ **Министромъ Внутреннихъ Дѣлъ** 15 Юля 1870 г.

Пересылка по этапамъ въ теченіи 1874 г. арестантовъ и другихъ лицъ, число коихъ было 1375 ч., со всѣми расходами на наемъ и содержаніе ночлежныхъ этапныхъ пунктовъ, стоило казнѣ . . . . . 3,846 р. 39 к.  
въ 1873 г. на этапы издержано . . . . . 3,613 » 7½ »

Издержки же по пересылкѣ задерживаемыхъ лицъ передаточнымъ способомъ составляли въ 1874 г. 4,168 р. 81 к.  
въ 1873 г. таковая пересылка стоила . . . . . 4,241 » 37½ »  
затѣмъ въ 1874 г. менѣе на . . . . . 73 р. 6½ »  
отъ уменьшенія числа лицъ подлежащихъ препровожденію передаточнымъ способомъ.

#### е) Пожары

По большому числу пожаровъ и по массѣ произведенныхъ ими опустошеній въ строеніяхъ и разнаго рода движимомъ имуществѣ по губерніи, отчетный 1874 годъ слѣдуетъ отнести къ особенно бѣдственнымъ. Убытки, понесенные отъ

нихъ мѣстными жителями и страховыми фондами слѣдуетъ признать чрезвычайными, такъ какъ сумма ихъ представляеть цифру, до сего времени не бывающую.

Согласно представляемой у сего вѣдомости № 6, въ Радомской губерніи произошло 258 пожарныхъ случаевъ, отъ которыхъ сгорѣло жилыхъ домовъ и другихъ строеній:

въ городахъ 605

въ уѣздахъ 1139

Итого 1744

Въ сравненіи съ цифрою пожаровъ бывшихъ въ 1873 году (160) болѣе на 98.

Убытки, причиненные семи пожарами въ застрахованномъ недвижимомъ имуществѣ, составляютъ:

въ городахъ . . . 104,714 р. 36 к.

въ уѣздахъ . . . 200,950 р. 28 к.

Итого 305,665 р. 14 к.

А такъ какъ въ 1873 году сумма пожарныхъ убытковъ простиралась до . . . 172,765 р. 82 1/2 к.

Затѣмъ расходы изъ страхового сбора въ отчетномъ году увеличились на . . . 132,899 р. 31 1/2 к.

По произведеннымъ на мѣстахъ происшествій дознаніямъ, причины, отъ которыхъ произошли пожары, были слѣдующія:

а) отъ молніи . . . . . 15

б) отъ дурнаго устройства печей и трубъ . . . 28

в) отъ неосторожнаго обращенія съ огнемъ . . . 25

г) отъ поджога . . . . . 26

д) отъ другихъ неизвѣстныхъ причинъ . . . 164

По времени года пожарныхъ случаевъ выпало:

на мѣсяцы: зимніе . . . . . 41

весенніе . . . . . 59

лѣтніе . . . . . 105

осенніе . . . . . 53

По вышепоказаннымъ 26 пожарнымъ случаямъ, «отъ умышеннаго поджога», виновныхъ въ томъ, ни полицейскими розысками, ни судебными слѣдствіями, не открыто.

Изъ числа всѣхъ происшедшихъ въ 1874 году по Радомской губерніи пожаровъ, было:

А. *Особенно значительныхъ:*

1. 22 мая, въ посадѣ *Ожаровъ*, Опатовскаго уѣзда, отъ громоваго удара, сгорѣло 98 строеній, застрахованныхъ въ 21,260 руб.

2. 15 Юня, въ городѣ *Сташовъ*, Сандомирскаго уѣзда, сгорѣло 411 строеній, застрахованныхъ въ 71,200 руб. По сему пожару подозрѣвается умышенный поджогъ, но судебное рѣшеніе по этому дѣлу еще не состоялось.

3. 21 Июня, въ посадѣ *Скарышевль*, Радомскаго уѣзда, сгорѣло, отъ неизвѣстной причины, всего 189 строеній, застрахованныхъ въ 23,350 руб.

4. 6 Августа, въ посадѣ *Вержбиць*, Радомскаго уѣзда, сгорѣло, тоже отъ неизвѣстной причины, всего 204 строения, принятыя на страхъ отъ огня въ 25,090 рублей.

5. 28 Августа, въ городѣ *Островиль*, Опатовскаго уѣзда, тоже по неизвѣстной причинѣ, сгорѣло 107 строеній, застрахованныхъ въ 23,400 рублей.

Б. *Меньше значительные пожары были:*

1. 22 Января, въ деревнѣ *Пенховъ*, Сандомирскаго уѣзда, сгорѣло 7 надворныхъ строеній, застрахованныхъ въ 3,600 рублей.

2. 9 Февраля, въ деревнѣ *Островець*, Опатовскаго уѣзда, отъ искры, выпавшей изъ паровой машины, сгорѣло 7 помѣщичьихъ строеній, застрахованныхъ въ 4,190 р.

3. 23 Марта, въ деревнѣ *Зыхоржинь*, Опоченскаго уѣзда, отъ неосторожнаго обращенія съ огнемъ, сгорѣло 14 крестьянскихъ строеній, застрахованныхъ въ 1,250 рублей.

4. 30 Апрѣля, въ деревнѣ *Окренжница*, Козеницкаго уѣзда, тоже отъ неосторожности, сгорѣло 27 крестьянскихъ строеній, застрахованныхъ въ 1,570 рублей.

5. 15 Июня, въ посадѣ *Зволень*, Козеницкаго уѣзда, по неизвѣстной причинѣ, сгорѣло 57 строеній, застрахованныхъ въ 7,930 рублей.

6. 30 Июня, въ посадѣ *Сѣнно*, Илжецкаго уѣзда, сгорѣло 26 строеній, застрахованныхъ въ 7,280 р.

7. 30 Июня въ посадѣ *Осѣкъ*, Сандомирскаго уѣзда, сгорѣло 25 строеній, застрахованныхъ въ 3,600 р.

8. 4 Июля, въ городѣ *Пржедборжь*, Конскаго уѣзда, сгорѣло 12 строеній, застрахованныхъ въ 5,760 р.

9. 5 Июля, въ посадѣ *Жарновъ*, Опоченскаго уѣзда, сгорѣло 74 строения, застрахованныя въ 8,840 р.

10. 27 Сентября, въ посадѣ *Одрживоль*, Опоченскаго уѣзда, сгорѣли 63 строения, застрахованныя въ 5,990 р.

11. 21 Сентября, въ посадѣ *Глиняны*, Опатовскаго уѣзда, сгорѣло 66 строеній, застрахованныхъ въ 2,500 р.

12. 23 Сентября, въ деревнѣ *Слоптовъ*, Сандомирскаго уѣзда, сгорѣло 3 надворныхъ строеній, застрахованныхъ въ 6,520 р.

Въ отчетномъ 1874 году, какъ уже вышепоказано, убытки въ сгорѣвшихъ застрахованныхъ недвижимостяхъ составляли всего . . . . . 305,665 р. 14 в.

въ счетъ сего уплочено пострадавшимъ страховаго вознагражденія . . . . . 164,334 р. 58 в.

---

За симъ слѣдуетъ еще къ выдачѣ 141,330 р. 56 в.,

каковая сумма и будет выплачена из поступлений дополнительнаго страховаго сбора, о которомъ пояснено въ отдѣлѣ II сего обзора подъ лит. а. (сборы губернскіе).

Во вниманіе къ крайне бѣдному положенію нѣкоторыхъ жителей, потерявшихъ во время пожаровъ все свое имущество, впредь до ассигнованія страховаго вознагражденія, по представленіямъ Губернскаго Начальства, Варшавскимъ Генералъ-Губернаторомъ выдано безвозвратнаго денежнаго пособія 5,699 р. 30 к.

Сверхъ того, Варшавскимъ Генералъ-Губернаторомъ разрѣшено, для облегченія участи особенно нуждающихся въ помощи погорѣльцевъ г. г. Островца и Сташова и посада Ожаровъ, собирать пожертвованія во всѣхъ привислинскихъ губерніяхъ.

Во время пожаровъ, происшедшихъ въ отчетномъ году, было *четыре несчастныхъ случая*, именно: сгорѣли одинъ 32 лѣтній мужчина и трое малолѣтнихъ дѣтей, и одинъ Студентъ С. Петербургскаго Технологическаго Института Косутъ, при тушеніи пожара въ г. Островцѣ, сломалъ ногу.

Причины большей части пожаровъ, какъ видно, главнымъ образомъ происходятъ отъ безпечнаго и неосторожнаго обращенія съ огнемъ, а также отъ дурнаго устройства печей въ жилищахъ евреевъ и крестьянскихъ домахъ. Не подлежитъ также сомнѣнію, что многіе пожары произошли отъ умышленныхъ поджоговъ, но, къ сожалѣнію, поджигатели остаются неоткрытыми.

Хотя со стороны административныхъ властей, а особенно чиновъ Земской Стражи, имѣется неослабное наблюденіе за точнымъ выполненіемъ городскими и сельскими жителями полицейскихъ правилъ, относительно предосторожности отъ пожаровъ, которыя подробно и въ особомъ сборникѣ разосланы по губерніи еще въ 1870 году; но всѣ эти усилія не приносятъ существенной пользы дѣлу, при неимѣніи правильно организованныхъ пожарныхъ командъ, которой даже не имѣется въ губернскомъ г. Радомѣ.

Существующій же нынѣ въ Привислинскомъ краѣ порядокъ содержанія въ городахъ—заливныхъ трубъ, бочекъ для воды и др. пожарныхъ принадлежностей, а по деревнямъ—багровъ, лѣстницъ и ведеръ для воды, самъ по себѣ, безъ подготовленной къ дѣйствию оными живой силы, мало удовлетворяетъ насущной потребности—къ скорому тушенію пожаровъ.

#### ж) Различныя происшествія и народныя бѣдствія.

Въ числѣ событій, вредно повліявшихъ на матеріальный бытъ нѣкоторыхъ жителей губерніи, главнымъ образомъ были: *разлитіе рѣкъ*: Вислы и Каменной, а также нѣсколько

случаевъ *градобитія съ бурями*. Этими случайными явлениями въ отчетномъ году истреблено на поляхъ по разнымъ мѣстностямъ озимыхъ и яровыхъ хлѣбовъ:

1) Отъ разлитія въ Маѣ мѣсяцѣ рѣкъ Вислы и Каменной въ Илжецкомъ и Опатовскомъ уѣздахъ на . . . . . 100,749 р. 36 в.

2) Отъ градобитія и бурь, бывшихъ въ Маѣ и Юлѣ мѣсяцахъ, по уѣздамъ:

въ Радомскомъ . . . . .	на	2000 р.
въ Бозеницкомъ . . . . .	»	27,032 р.
въ Илжецкомъ . . . . .	»	14,938 р. 53 1/2 в.
въ Опатовскомъ . . . . .	»	4,013 р.
Итого		48,033 р. 53 1/2 в.

Вообще же въ 1874 году истреблено разныхъ хлѣбовъ по губерніи . . . . . на 148,782 р. 89 1/2 в. противъ 1873 (года 38,191 р.) болѣе на 110,591 р. 89 1/2 в.

## IV.

### Народное здравіе и общественное призрѣніе.

#### а) Врачи.

Медицинскою частью въ губерніи завѣдуетъ Врачебное Отдѣленіе Губернскаго Правленія, состоящее изъ Медицинскаго Инспектора, его помощника, городского Врача губернскаго города, Фармацевтическаго Ассесора, губернскаго Ветеринара и Секретаря съ однимъ писцемъ.

Штатныхъ должностей имѣется въ губерніи 49, а именно:

Медицинскій Инспекторъ . . . . .	1
Его помощникъ городской Врачъ губернскаго города . . . . .	1
Фармацевтическій Ассесоръ . . . . .	1
Окружный Ветеринаръ . . . . .	1
Уѣздныхъ Врачей . . . . .	7
Городовыхъ » . . . . .	4
Тюремныхъ » . . . . .	2
Больничныхъ » . . . . .	5
Уѣздныхъ Фельдшеровъ . . . . .	7
Городовой » . . . . .	1
Тюремныхъ » . . . . .	2
Больничныхъ » . . . . .	5
Городскихъ Акушеровъ . . . . .	12
Итого 49.	

Всѣ эти мѣста заняты 45 лицами, такъ какъ помощникъ Медицинскаго Инспектора Губернскій Городовой Врачъ исправляетъ при томъ должность врача Радомской тюрьмы, Радомскій Уѣздный Врачъ— врача Радомской Еврейской больницы, Сандомирскій Уѣздный Врачъ— врача Сандомирской тюрьмы, Радомскій Уѣздный Фельдшеръ—Городового фельдшера въ Радомѣ.

Кромѣ выше поименованныхъ лицъ считается въ губерніи:

Вольнопрактикующихъ врачей . . . . .	21
» фельдшеровъ . . . . .	128
» ветеринаровъ . . . . .	3
» акушеровъ . . . . .	16
повивальныхъ сельскихъ бабокъ . . . . .	4

По числу 559,869 жителей въ губерніи приходится:

одинъ врачъ на . . . . .	14,733	жителей,
одинъ фельдшеръ на . . . . .	3,942	»
одна акушерка или повивальная бабка на . . . . .	17,495	»

Въ истекшемъ 1874 году пользовалось у врачей больныхъ:

а) въ частной практикѣ . . . . .	11,353
изъ этого числа выздоровѣло . . . . .	9,832
умерло . . . . .	647
осталось на излѣченіи . . . . .	874
б) въ больницахъ . . . . .	3,549
изъ нихъ: выздоровѣло . . . . .	2,980
умерло . . . . .	290
осталось на излѣченіи . . . . .	279

Дѣятельность медицинскихъ чиновъ направлена была не только къ подаванію помощи больнымъ въ больницахъ и частной практикѣ, но по возможности и къ предохраненію общественнаго здоровья и устраненію при содѣйствіи полицейскихъ властей всего того, что могло вредно дѣйствовать на здоровье людей. Съ этою цѣлью:

1) Сдѣлано общее предохранительное оспопрививаніе во всей губерніи въ числѣ, какъ показываетъ слѣдующая таблица:

№	Наименованіе уѣзда	Число дѣтей		Съ какимъ успѣхомъ		
		Муж.	Женс.	Хорошимъ	Сомнительнымъ	Непринятымъ
1	Губернской городъ Радомъ	63	64	127	—	—
2	Радомскій Уѣздъ . . . . .	1266	1274	2540	—	—
3	Козеницкій » . . . . .	863	861	1668	39	17
4	Илжецкій » . . . . .	1462	1304	2766	—	—
5	Опатовскій » . . . . .	1620	1497	3117	—	—
6	Сандомирскій » . . . . .	1034	1068	2102	—	—
7	Опоченскій » . . . . .	1096	967	1935	10	118
8	Конскій » . . . . .	1471	1379	2778	61	11
Всего . . . . .		8875	8414	17033	110	146
		17289		17289		

2) Принимались постоянныя мѣры для искорененія венерической болѣзни, въ чемъ много содѣйствовали особые комитеты въ городѣ Радомѣ и прочихъ уѣздныхъ городахъ. Всѣхъ вообще больныхъ пользовавшихся отъ венерической болѣзни въ губерніи, въ теченіи 1874 года, было 492 (1 на 1,138 жит.) изъ нихъ выздоровѣло 445, умерло 1, осталось 46. 324 венерическихъ больныхъ пользовалось въ больницахъ, остальные 168 частнымъ образомъ въ домахъ.

3) Подвергались медицинскимъ осмотрамъ лавки, винныя погреба, пекарни, мясные ряды и скотобойни; въ особенности обращено было вниманіе на качество продуктовъ первой потребности для жизни: булки, хлѣбъ, мясо, овощи, рыбы, раки и другіе съѣстные припасы, привозимые въ города на продажу изъ окрестныхъ селеній; по временамъ свидѣтельствовались также заѣздные дома или гостинницы, трактиры, харчевни, кондиторскія и мелочныя лавки.

4) По дѣламъ судебнымъ дѣйствія врачей заключались:

а) въ освидѣтельствovanіи или вскрытіи мертвыхъ тѣлъ въ случаяхъ самоубійства . . . . .	9
въ случаяхъ смертоубійства . . . . .	9
» дѣтоубійства . . . . .	7
» смерти младенцевъ . . . . .	»
» оставленныхъ безъ помощи . . . . .	8
» смерти неумышленной и случайной . . . . .	75
» отъ болѣзненныхъ причинъ . . . . .	67
» смерти сомнительной . . . . .	1

Итого . . . . . 176

б) въ освидѣтельствovanіи живыхъ людей по разнымъ судебнымъ вопросамъ . . . . . 505

в) въ освидѣтельствovanіи разныхъ предметовъ и вещей посредствомъ осмотра, микроскопическаго или химическаго изслѣдованія . . . . . 18

Итого всѣхъ судебно-медицинскихъ актовъ, выданныхъ по разнымъ предметамъ, въ губерніи было . . . . . 699

Наконецъ во Врачебномъ Отдѣленіи Радомскаго Губернскаго Правленія были разсматриваемы слѣдующаго рода судебныя дѣла, и по онымъ составлены судебно-медицинскія мнѣнія:

- |  |    |
|--|----|
| 1) О члено-вредительствѣ съ цѣлью избѣжанія военной службы . . . . .       | 70 |
| 2) Объ убійствѣ . . . . .  | 4  |
| 3) О дѣтоубійствѣ . . . . .  | 8  |
| 4) О причинахъ сомнительной или неизвѣстной смерти . . . . .               | 14 |
| 5) О поврежденіи здоровья . . . . .  | 6  |
| 6) О поврежденіи здоровья и преступленія противъ чести женщины . . . . .   | 1  |
| 7) О состояніи умственныхъ способностей обвиняемыхъ въ воровствѣ . . . . . | 2  |
| »                  »          и поджогѣ . . . . .                          | 1  |
| »                  »          въ клятвенпреступленіи . . . . .             | 1  |

Химическихъ анализовъ произведено:

- |  |   |
|--|---|
| 1) человѣческихъ внутренностей по дѣламъ, въ коихъ подозрѣвалось отравленіе . . . . .  | 3 |
| 2) животныхъ внутренностей по дѣламъ, обвиненныхъ въ отравленіи чужихъ домашнихъ животныхъ . . . . .                                     | 1 |
| 3) разныхъ веществъ по дѣламъ лицъ, обвиняемыхъ въ нарушеніи правилъ охраняющихъ безвредность жизненныхъ припасовъ и нашитговъ . . . . . | 2 |
| 4) разныхъ веществъ по дѣламъ лицъ, обвиняемыхъ въ намѣреніи отравленія . . . . .  | 8 |
| 5) разныхъ веществъ по дѣламъ лицъ, обвиняемыхъ въ незаконномъ врачеваніи . . . . .  | 1 |

Допущено къ экзамену на званіе *аптекарскаго ученика* 7 кандидатовъ, изъ коихъ 6 выдано свидѣтельство на это званіе.

Допущено къ экзамену на званіе *младшихъ фельдшеровъ* 12 фельдшерскихъ учениковъ, изъ коихъ утверждено въ званіи младшихъ фельдшеровъ 10.

Изъ 5 младшихъ фельдшеровъ, допущенныхъ къ экзамену на званіе старшихъ фельдшеровъ, 4 выдержавшіе экзаменъ удовлетворительно, утверждены въ этомъ званіи.

Въ Общемъ Присутствіи Губернскаго Правленія освидѣтельствовано страдающихъ умопомѣшательствомъ 2, признано подлежащими отправленію на лѣченіе въ спеціальныя больницы 1.

Казенныхъ *аптекъ* въ губерніи нѣтъ; вольныхъ 26, въ томъ числѣ двѣ вновь открытыя, съ разрѣшенія Медицин-

скаго Департамента, а именно: 3 Марта 1874 г. въ посадѣ Пржитыкъ, а 30 Октября 1874 г. филиальная въ посадѣ Сольцѣ. Аптека въ посадѣ Зволень, сгорѣвшая при общемъ пожарѣ посада, отстроена вновь. Три эти аптеки, до начала ихъ дѣйствій, были освидѣтельствованы особо для этого назначенными комиссіями и найдены по устройству своему, снабженію необходимыми матеріалами и прочимъ условіямъ, вполнѣ удовлетворяющими всѣмъ правиламъ фармацевтическаго устава.

Общес число *рецептовъ*, поступившихъ въ 25 аптекъ (Зволенская была въ бездѣйствіи) въ теченіи 1874 года составляетъ 58,348, такъ что среднимъ числомъ приходится: на три аптеки въ городѣ Радомѣ по 6,176, а на прочія по 1,310 рецептовъ въ годъ на каждую.

Аптеки Радомской губерніи содержатся въ надлежащемъ порядкѣ, какъ оказалось по обзорѣни ихъ въ отчетномъ году Медицинскимъ Инспекторомъ; медикаменты и аптечные припасы получаютъ ими большею частью изъ склада аптечныхъ матеріаловъ Провизора Фриба въ Радомѣ, который запасы для склада выписываетъ изъ С. Петербурга и Варшавы въ отборномъ качествѣ.

#### б) Больницы и дома умалишенныхъ.

Въ 1874 г. въ Радомской Губерніи находилось 7 больницъ, изъ коихъ 6 больницъ, а именно;

- 1) Св. Казимира въ Радомѣ
- 2) Еврейская въ Радомѣ
- 3) Св. Леона въ Опатовѣ
- 4) Св. Владислава въ Опочнѣ
- 5) Св. Духа въ Сандомирѣ, и
- 6) Св. Адама въ Сташевѣ,

состоятъ въ вѣдѣниі Губернскаго Совѣта Общественнаго Призрѣнія, седьмая же, частная больница, устроена при Островецкихъ желѣзныхъ заводахъ въ дер. Блимкевичовѣ Опатовскаго Уѣзда.

Всѣ больницы вѣдомства Совѣта Общественнаго Призрѣнія помѣщаются въ собственныхъ домахъ, находящихся въ удовлетворительномъ состояніи и приносятъ больнымъ возможное удобство.

Главныя средства, на которыя онѣ содержатся, заключаются въ доходахъ отъ принадлежащихъ имъ основныхъ капиталовъ, хранящихся по большей части въ Польскомъ Банкѣ, частью въ доходахъ за ссуды частнымъ лицамъ, ипотечно-обезпеченныя на недвижимыхъ имуществвахъ, а также и отъ получаемыхъ арендныхъ платежей, за состоящіе въ содержаніи частныхъ лицъ земельные участки, при-

надлежащіе больницамъ, и наконецъ, отъ возврата издержекъ, за леченіе и призрѣніе въ оныхъ.

Частная больница, устроенная въ дер. Климбевичовѣ, на 3 кровати, помѣщается въ каменномъ одноэтажномъ домикѣ и содержится собственно на средства компаніи, которой принадлежатъ Островецкіе желѣзные заводы.

Количество капиталовъ, принадлежащихъ больницамъ, показываетъ слѣдующая таблица:

Наименованіе больницъ	Въ Банкѣ	На ипотеку	Наличныхъ
Радомская Св. Казимира . . .	10823 16	2355 —	—
» Еврейская . . .	8700 —	—	619 60
Сандомирская Св. Духа . . .	38038 52	2625 —	674 <sup>3</sup> / <sub>4</sub>
Опоченская Св. Владислава . . .	3235 15	—	845 50
Опатовская Св. Леона . . .	9924 15	750 —	1403 27 <sup>1</sup> / <sub>2</sub>
Сташовская Св. Адама . . .	—	13846 56	2818 70 <sup>3</sup> / <sub>4</sub>
Всего . . .	70725 98	19576 56	5693 83

Изъ приведенныхъ числовыхъ данныхъ оказывается, что одна только больница Св. Духа въ г. Сандомирѣ получаетъ довольно значительный доходъ съ процентовъ отъ принадлежащихъ ей капиталовъ; прочимъ же больницамъ проценты эти даютъ малую матеріальную поддержку. Въ виду этого и по поводу недостатка средствъ на покрытіе текущихъ расходовъ, Губернскимъ Совѣтомъ признаны были въ отчетномъ году 2-мъ больницамъ пособия изъ суммъ состоящихъ въ его распоряженіи, образовавшихся изъ штрафовъ за несоблюденіе правилъ о питейномъ сборѣ, а именно:

Больницѣ Св. Леона въ Опатовѣ 100 рублей.  
Радомской Еврейской Больницѣ 300 »

Независимо сего, въ видахъ изысканія источниковъ на покрытіе смѣтныхъ расходовъ Губернскимъ и Уѣздными Совѣтами Общественнаго Призрѣнія устраивались въ 1874 г. фантовыя лотереи, балы и другія общественныя увеселенія, которыя принесли довольно значительную поддержку.

Смѣтный доходъ и расходъ суммъ, принадлежащихъ больницамъ вѣдомства Губернскаго Совѣта Общественнаго Призрѣнія, за 1874 годъ, былъ слѣдующій:

НАИМЕНОВАНИЕ БОЛЬНИЦЪ	Осталось владѣтельными къ 1 Января 1874 г.	Поступило въ 1874 г.	Израходовано	Осталось къ 1 Января 1875 г.
Радомская Св. Казимира . . .	— —	7649 61 <sup>1</sup> / <sub>2</sub>	7649 61 <sup>1</sup> / <sub>2</sub>	— —
"    Еврейская . . .	694 47 <sup>1</sup> / <sub>4</sub>	3605 80 <sup>1</sup> / <sub>2</sub>	3680 67 <sup>3</sup> / <sub>4</sub>	619 60
Сандомирская Св. Духа . . .	80 28	10835 95 <sup>1</sup> / <sub>2</sub>	10909 48 <sup>3</sup> / <sub>4</sub>	6 74 <sup>3</sup> / <sub>4</sub>
Опоченская Св. Владислава . . .	946 35	3624 38	3725 23	845 50
Опатовская Св. Леона . . .	1445 97 <sup>1</sup> / <sub>2</sub>	4349 76	4392 46	1403 27 <sup>1</sup> / <sub>2</sub>
Сташовская Св. Адама . . .	1660 50 <sup>1</sup> / <sub>4</sub>	4009 46	2851 25 <sup>3</sup> / <sub>4</sub>	2818 70 <sup>3</sup> / <sub>4</sub>
Итого . . .	4827 58 <sup>3</sup> / <sub>4</sub> (*)	34074 97 <sup>1</sup> / <sub>2</sub>	33208 72 <sup>3</sup> / <sub>4</sub>	5693 83

Недостатокъ больницъ въ Пляецкомъ, Козеницкомъ и Конскомъ уѣздахъ крайне чувствителенъ для мѣстныхъ жителей, которые вынуждены отправлять больныхъ въ довольно отдаленныя больницы, находящіяся въ смежныхъ уѣздахъ.

Въ видахъ устраненія сего неудобства, и для изысканія средствъ на устройство больницъ, Уѣздными Совѣтами, по примѣру прошлыхъ лѣтъ, устраивались въ 1874 г. любительскіе спектакли, балы и другія увеселенія.

По конецъ 1875 г. собрано изъ сего источника денегъ: на устройство больницы въ пос. Пляжъ 3,628 р.

» въ Козеницахъ 1,201 р. 81 к.

» въ Конскѣ 1,847 р. 67 к.

Число больныхъ, лечившихся въ гражданскихъ больницахъ Радомской губерніи, въ теченіи 1874 года, было слѣдующее:

НАИМЕНОВАНИЕ БОЛЬНИЦЪ	Осталось на 1874 г.	Прибыло	Выздоровѣло	Умерло	Осталось на 1875 г.	Число лицъ проживавшихъ въ больницахъ	Содержаніе одного человека въ сутки копейки
Св. Казимира въ Радомѣ . . .	48	653	554	32	65	18374	41,5
Еврейская " . . .	17	308	264	36	25	7484	49,1
Св. Духа въ Сандомирѣ . . .	42	829	766	68	37	16184	43,5
Св. Владислава въ Опочнѣ . . .	35	269	241	27	36	9168	40,6
Св. Леона въ Опатовѣ . . .	36	294	254	41	35	9955	44,1
Св. Адама въ Сташевѣ . . .	17	531	484	34	30	7395	38,5
Итого . . .	195	2884	2563	288	228	68560	Сред. 42,8

Домовъ для умалишенныхъ въ Радомской губерніи не существуетъ и большіе этого рода, по предварительномъ испытаніи ихъ въ Радомской больницѣ Св. Казимира и освидѣтельствованіи въ Губернскомъ Правленіи, отправляются въ Варшавскія спеціальныя заведенія.

(\*) По отчету за 1873 годъ, въ этой графѣ показаны были суммы, состоящія изъ капиталовъ принадлежавшихъ больницамъ, и дѣйствительнаго остатка въ доходахъ за удовлетвореніемъ расходовъ; въ текущемъ же году показывается только остатокъ въ доходахъ за выполненіемъ расходовъ 1873 г. такъ какъ вѣдомость капиталамъ составлена отдѣльно.

в) Эпидеміи и Эпизоотіи

Благопріятныя атмосферныя условія прошлаго года, легкая зима, умѣренное лѣто и прекраснѣйшая осень, при обильныхъ урожаяхъ, имѣли благотворное вліяніе на здоровье жителей, такъ что совершенное отсутствіе эпидемическихъ и повальныхъ болѣзней ставитъ истекшій годъ въ числѣ самымъ благополучныхъ въ санитарномъ отношеніи.

Врачи имѣли дѣло съ обыкновенными болѣзнями, встречаемыми ежегодно, въ особенности съ тифомъ воспалительными и катаральными болѣзнями грудныхъ органовъ, ревматизмомъ, осною и корью— зимою; перемежающимися лихорадками, дифтеритомъ и корью—весною; коклюшомъ, крупомъ, поносомъ, и воспаленіемъ глазъ—лѣтомъ, и, наконецъ, изрѣдка продолжающимися еще тѣми же болѣзнями съ присовокупленіемъ катаральныхъ и ревматическихъ страданій — осенью. Въ сущности осень здѣсь самое лучшее время, погода болѣе постоянная, чѣмъ въ прочія времена года, и если только нѣтъ какой либо эпидеміи, то сравнительно число заболѣвающихъ въ это время бываетъ обыкновенно самое малое.

Болѣзни обратившія на себя особенное вниманіе въ истекшемъ году, по своей интензивности и болѣе значительному числу заболѣвшихъ, были слѣдующія:

*Тифозныя горячки, брюшной и петехиальный тифъ* появлялись въ особенности зимою въ Декабрѣ и Январѣ мѣсяцѣ почти во всей губерніи, въ одной даже мѣстности приняли какъ будто бы эпидемическій характеръ, именно въ небольшомъ посадѣ Пляжа, гдѣ заболѣло тифомъ 103 человекъ, изъ которыхъ выздоровѣло 93, а умерло 15.

*Воспалительныя болѣзни грудныхъ органовъ*, какія показывались преимущественно зимою и осенью, имѣли теченіе легкое, характеръ болѣе атоническій, рѣдко только встречаемые случаи крупознаго воспаленія легкихъ, были дѣйствительно опасны.

*Натуральная оспа и вариолоидъ*, въ отдѣльныхъ спорадическихъ случаяхъ, встречались въ разныхъ мѣстахъ, въ особенности зимою.

Въ городѣ Розеницахъ, гдѣ въ короткое время заболѣло 16 человекъ, родилась опасность перехода этихъ болѣзней въ эпидемію, однакожь, все кончилось выздоровленіемъ заболѣвшихъ 14 человекъ и смертью двухъ.

*Корь* поражала не только дѣтей но и взрослыхъ, въ особенности зимою и весною; при расположеніи къ груднымъ болѣзнямъ, дѣлалась часто опасною, оставляя послѣ себя вредныя послѣдствія и даже буторчатку легкихъ.

*Перемежающіяся лихорадки*. Наступившій послѣ большихъ дождей въ концѣ Мая мѣсяца разливъ рѣки Вислы,

кромѣ нанесенія прибрежнымъ жителямъ значительныхъ потерь, далъ поводъ развитія малярии, вслѣдствіе коихъ выступили въ значительной силѣ перемежающія лихорадки— съ 3 дневнымъ, а рѣдко 4-хъ дневнымъ типомъ. Болѣзни эти, легко уступающія специфическому леченію, при пренебреженіи переходили въ затверденіе, увеличеніе селезенки, водянку и проч.

Въ концѣ слѣдуетъ упомянуть еще о злокачественномъ прыщѣ (*postula maligna*), появившемся въ тѣхъ мѣстахъ, гдѣ обнаружилась сибирская язва на рогатомъ скотѣ. Неосторожность при хожденіи за больными, снятіе кожъ съ павшихъ животныхъ, въ особенности употребленіе изъ нихъ въ пищу мяса, вотъ обыкновенныя причины развитія болѣзни, отъ которой въ Радомскомъ Уѣздѣ заболѣло 8, выздоровѣло 5, умерло . . . . . 3 чел.

Козеницкомъ	заболѣло 1	выздоровѣло 1		
Илжецкомъ	» 13	» 8	умерло 5	
Опатовскомъ	» 5	» 5		
Итого	27	» 19	» 8.	

*Болѣзни скота.* Въ истекшемъ 1874 году повальной на домашній скотъ заразы никакой небыло. Свирѣпствовавшая въ сосѣдней Австрійской Галиціи чума рогатаго скота, появившаяся даже въ нѣкоторыхъ мѣстностяхъ Привислянскаго Края, не проникнула въ здѣшнюю губернію, благодаря усердію мѣстныхъ медико-полицейскихъ властей, постоянно и строго соблюдавшихъ карантинныя и другія мѣры предосторожности.

*Сибирская язва*, или карбунгулозная болѣзнь, обнаруживалась болѣе спорадическимъ образомъ тамъ только, гдѣ, по мѣстнымъ условіямъ или недостатку хорошаго корма, наша для своего развитія соотвѣтственную почву. Въ 13 мѣстностяхъ здѣшней губерніи изъ числа 3,326 штукъ рогатаго скота заболѣло сибирскою язвою 132, пало 120, выздоровѣло 12. Кромѣ того, въ одной мѣстности Илжецкаго уѣзда изъ 156 лошадей заболѣло карбункуломъ 2 штуки и столько же пало. Въ Опатовскомъ уѣздѣ въ одной также мѣстности изъ 500 овецъ, 100 заболѣло и столько же пало. *Повальное воспаленіе легкихъ* замѣчено было въ одной мѣстности Сандомирскаго и двухъ Опатовскаго уѣздовъ. Изъ числа 250 штукъ рогатаго скота, заболѣло этою болѣзнию 38, пало 15, убито 7, выздоровѣло 16.

Кромѣ того упомянуть слѣдуетъ, что въ половинѣ Сентября мѣсяца на ремонтныхъ лошадяхъ, приведенныхъ изъ Тамбовской губерніи для Завихостской бригады Пограничной Стражи, оказался мытъ (*Adenitis benigna*); изъ числа 101 лошадей въ продолженіи 6 дней заболѣло 37 штукъ— всѣ онѣ излечены были Сандомирскимъ Окружнымъ Ветеринаромъ.

г) Насильственные смерти.

Въ отчетномъ году, какъ видно изъ вѣдомости № 7, умершихъ отъ насильственной и случайной смерти вообще

было . . . . .	274
изъ нихъ: мужчинъ . . . . .	183
женщинъ . . . . .	86

При этомъ умерло:

отъ самоубійства . . . . .	7
отъ смертоубійства . . . . .	11
скоропостижно умершихъ . . . . .	90
отъ разныхъ случаевъ . . . . .	147
найдено мертвыхъ тѣлъ . . . . .	19.

Изъ сравненія этихъ цифръ съ 1873 годомъ, въ которомъ случаевъ насильственной смерти было 323, — 1874 годъ слѣдуетъ признать въ этомъ отношеніи болѣе благоприятнымъ, такъ какъ число сихъ несчастныхъ случаевъ уменьшилось вообще на 49.

Изъ числа случаевъ насильственной смерти можно указать только два выдающихся случая убійства отца и матери съ заранѣе обдуманномъ намѣрѣніемъ, прочія смертоубійства были совершены въ раздраженіи и запальчивости; всѣ же дѣтоубійства, какъ показали результаты судебныхъ дѣлъ, совершены были подъ вліяніемъ стыда и страха матерями незаконнорожденныхъ дѣтей.

д) Богадельни.

Въ 1874 году въ вѣдѣніи Радомскаго Губернскаго Совѣта Общественнаго Призрѣнія, находилось 5 домовъ призрѣнія а именно: въ Радомѣ два, въ Г. Сандомирѣ, въ Опочинѣ и въ Сташовѣ.

Средства Радомскаго дома призрѣнія удовлетворительны, и онъ существуетъ на заниси, берущія начало еще съ 1432 г. На предположенный въ 1873 году къ постройкѣ для Радомскаго дома Призрѣнія каменный домъ въ 1874 г. утверждена уже Губернскимъ Совѣтомъ смѣта и работы отданы въ подрядъ за сумму 5864 р.

Постройка будетъ кончена въ 1875 году.

Изъ двухъ домовъ призрѣнія въ г. Сандомирѣ, одинъ находится нераздѣльно при больницѣ Св. Духа и призрѣваемые въ немъ пользуются всеми удобствами на счетъ больничныхъ суммъ, а другой состоитъ при приходѣ Св. Павла, и по ничтожности средствъ неимѣетъ никакого значенія.

Домъ Призрѣнія въ Опочинѣ тоже неимѣетъ собственнаго помѣщенія и, при скудности средствъ, принадлежитъ къ одному разряду заведеній съ приютомъ Св. Павла въ г. Сандомирѣ.

Домъ Призрѣнія въ Сташовѣ помѣщается въ собственномъ каменномъ домѣ и находится въ хорошемъ состояніи.

Приходъ и расходъ суммъ сказанныхъ заведеній за 1874 г. показываетъ слѣдующая таблица:

Наименованіе заведеній	Поступило въ 1874 г.	Исрасходовано	Осталось къ 1 Января 1875 г.
Домъ Призрѣнія въ Радомѣ . . . . .	1190 90	827 13	363 77
» Опочнѣ . . . . .	79 44	100 —	— —
» Сташовѣ . . . . .	135 63	257 83	— —
Св. Павла въ Сандомирѣ . . . . .	3 —	3 —	— —
» Сандомирѣ . . . . .	— —	— —	— —
(*)			
Итого . . . . .	1408 97	1187 96	363 77

Передержки въ расходахъ, противъ наличнаго поступления доходовъ въ 1874 г., отнесены на остатки образовавшіеся въ минувшихъ годахъ.

Кромѣ текущихъ доходовъ по иштатамъ, дома призрѣнія имѣютъ еще занасные капиталы, хранящіеся въ Польскомъ Банкѣ, или данные въ заемъ на ипотечное обезпеченіе, а именно:

	Въ Пол. Банкѣ	На ипотека
Домъ Призрѣнія въ Радомѣ . . . . .	5347 82	300 —
» » » Опочнѣ . . . . .	1459 5	15 —
» » » Сташовѣ . . . . .	1447 88 <sup>1</sup> / <sub>2</sub>	559 80
» Св. Павла въ Сандомирѣ . . . . .	— —	60 —
Всего . . . . .	8254 75 <sup>1</sup> / <sub>2</sub>	934 80

Кромѣ сказанныхъ 5 домовъ Призрѣнія, въ 1874 г. состояло въ вѣдѣніи Губернскаго Совѣта еще 5 такихъ же домовъ недѣйствующихъ, но немѣнѣю достаточныхъ средствъ.

Во всѣхъ домахъ призрѣнія для престарѣлыхъ находилось въ 1874 г. обоего пола 55 человекъ.

Сверхъ того, въ вѣдѣніи Губернскаго Совѣта состоитъ богадѣльня въ сел. Рожки, Сандомирскаго Уѣзда.

Въ отчетахъ за 1872 и 1873 годы подробно объяснено дѣло о духовномъ завѣщаніи Графа Перегрина Ланцкоронскаго, пожертвовавшаго деревню Рожки на благотвори-

(\*) Доходы и расходы показаны въ общей суммѣ дохода и расхода Сандомирской больницы Св. Духа.

тельные цѣли. Въ отчетномъ году, согласно ВЫСОЧАЙШЕ утвержденной 14 Апрѣля 1872 года, волѣ завѣщателя, въ Рожкахъ отстроены три домика, работы по коимъ еще въ 1872 году были отданы съ подряда, съ помѣщеніемъ за тѣмъ въ нихъ на жительство шести стипендіатовъ, которымъ уже съ 1872 года отпускалось ежегодно по 150 руб., означенное духовное завѣщаніе приведено въ окончательное исполненіе.

*Дѣтскіе Пріюты* состояло всего три, одинъ въ Радомѣ, одинъ въ Сандомирѣ и послѣдній въ дер. Гржміонцѣ Радомскаго уѣзда. Дѣтскій пріютъ въ Радомѣ не имѣетъ правильнаго устройства и существуетъ лишь потому, что присоединенъ временно къ дому призрѣнія. Единственнымъ его средствомъ служатъ получаемые отъ запаснаго капитала — 1829 р. 37 1/2 к. проценты, а потому для поддержания его Губернскимъ Совѣтомъ Общественнаго Призрѣнія испрашивается ежегодно пособіе отъ казны, какое въ 1874 г. было отпущено въ количествѣ 150 р. с.

Дѣтскій Пріютъ въ Сандомирѣ состоитъ при больницѣ Св. Духа, находится въ весьма хорошемъ положеніи и содержится на счетъ общихъ суммъ больницы.

Для пріюта въ дер. Гржміонца сдѣлана запись въ 12000 руб. на ежегодные съ коихъ %о, составляющіе 600 руб., владѣлицею имѣнія содержится 12 дѣтей. Пріютъ этотъ помѣщается въ собственномъ домѣ.

Въ сказанныхъ 3-хъ пріютахъ въ 1874 г. призрѣвалось обоого пола 82 дѣтей.

Вообще въ 1874 г. суммъ принадлежащихъ дѣтскимъ пріютамъ состояло:

въ Польскомъ Банкѣ . . . . .	2,615 р. 92 1/2 к.
въ ипотечномъ обезпеченіи . . . . .	13,125 р.

Всего 15,740 р. 92 1/2 к.

## V.

### Народное Просвѣщеніе.

#### а) Учебныя заведенія и народное образованіе.

(Приложеніемъ къ сей статьѣ служитъ ведомость № 8).

Въ предѣлахъ Радомской губерніи, подъ вѣдѣніемъ Варшавскаго Учебнаго Округа, къ 1 Января 1874 года состояло всѣхъ вообще учебныхъ заведеній— мужскихъ и женскихъ 175, а именно:

1. *Гимназій:*

Радомская мужская классическая . . . . .	1
женская . . . . .	1

2. *Прогимназій:*

Сандомирская мужская . . . . .	1
женская . . . . .	1

3. *Низшихъ учебныхъ заведеній:*

а) Учительская Семинарія въ посадѣ Сольцѣ, Пилецкаго уѣзда, съ образцовымъ при ней начальнымъ училищемъ . . . . . 2

б) 125 начальныхъ училищъ;  
изъ нихъ: 1) Русское для обоого пола 1  
2) Евангелическое . . . . . 1  
3) Католическихъ:  
мужскихъ . . . . . 5  
женскихъ . . . . . 5  
для обоого пола . . . . . 111

4) *Еврейскихъ:*  
мужскихъ . . . . . 1  
женскихъ . . . . . 1

Итого 125.

в) 11 воскресно-ремесленныхъ школъ.

г) 27 канторатовъ при Евангелическихъ приходяхъ.

д) 6 частныхъ учебныхъ заведеній.

Учебныхъ заведеній по мѣстности въ губерніи находится:

въ городахъ . . . . .	27
въ селеніяхъ . . . . .	147.

Въ теченіи 1874 года изъ начальныхъ училищъ — два закрыты: въ посадѣ *Грабовицъ*, Пилецкаго уѣзда, и дер. *Чарна*, Коцкаго уѣзда, по неимѣнію достаточныхъ средствъ къ содержанію; а *четыре училища*: въ дер. *Скотникахъ*, Коцкаго уѣзда, и деревняхъ: *Турекъ-вельке*, *Осолинѣ* и *Гуры-высокія*, Сандомирскаго уѣзда, вновь открыты.

Учащихъ въ этихъ заведеніяхъ къ 1 Января 1875 г. числилось . . . . . 8330  
изъ нихъ: мужскаго пола . . . . . 5534  
женскаго » . . . . . 2796

Въ этомъ числѣ было:

1)	Въ Радомской мужской гимназiи . . .	273
2)	» женской . . . . .	89
3)	Сандомирской мужской прогимназiи . . .	181
4)	» женской . . . . .	29
5)	Въ Солецкой учительской семинарiи . . .	47
6)	Въ образцовомъ при ней училищѣ . . .	69
7)	Въ 123 начальныхъ училищахъ для христіанъ . . . . .	7043
8)	Въ 2-хъ еврейскихъ училищахъ . . . . .	124
9)	въ воскресно-ремесленныхъ училищахъ . . .	330
10)	въ частныхъ заведенiяхъ . . . . .	145
Итого		8330

Нижеслѣдующая таблица показываетъ, какъ означенное число учащихся въ заведенiяхъ Радомской губернiи распределяется по *вероисповѣданiямъ*:

№	Названіе учебныхъ заведенiй	Право-славныхъ	Греко-Унiатовъ	Римско-Католик.	Лютеранъ	Другихъ исповѣд.	Итого.
1	Въ Радомской мужской гимназiи . . . . .	18	4	234	3	14	273
2	» женской . . . . .	21	—	58	4	6	89
3	» Сандомирской мужской прогимназiи . . .	15	—	166	—	—	181
4	» женской . . . . .	2	—	21	1	5	29
5	» Солецкой учительской семинарiи . . .	1	—	45	—	1	47
6	» Образцовомъ начальномъ училищѣ . . .	1	—	68	—	—	69
7	» Начальныхъ училищахъ . . . . .	82	—	6595	148	342	7167
8	» Воскресно-ремесленныхъ школахъ . . .	1	—	326	3	—	330
9	» Частныхъ учебныхъ заведенiяхъ . . .	5	—	117	9	14	145
Итого . . . . .		146	4	7630	168	382	8330

Слѣдующая же таблица показываетъ распределеніе учащихся по *сословіямъ* въ каждомъ изъ заведенiй, находящихся въ Радомской губернiи:

№	Названіе учебныхъ заведенiй	Дворянъ и чиновник.	Духовнаго званiя	Городск. сословiй	Сельскаго состоянiя	Иностранцевъ	Итого
1	Въ Радомской мужской гимназiи . . . . .	149	4	117	3	—	273
2	» женской . . . . .	66	—	22	1	—	89
3	» Сандомирской мужской прогимназiи . . .	87	2	67	22	3	181
4	» женской . . . . .	13	—	13	3	—	29
5	» Солецкой учительской семинарiи . . .	—	—	4	43	—	47
6	» Образцовомъ начальномъ училищѣ . . .	—	—	8	61	—	69
7	» Начальныхъ училищахъ . . . . .	109	—	1137	5917	4	7167
8	» Воскресно-ремесленныхъ училищахъ . . .	17	—	187	126	—	330
9	» Частныхъ учебныхъ заведенiяхъ . . .	92	—	51	2	—	145
Итого . . . . .		533	6	1606	6178	7	8330

За последнее пятилѣтіе въ Радомской губерніи вообще учащихся было:

	1869	1870	1871	1872	1873	1874
Учениковъ . . . . .	4813	4547	4929	5687	5312	5530
Ученицъ . . . . .	2477	2180	2435	2957	2819	2796
<b>Итого</b>	<b>7290</b>	<b>6727</b>	<b>7364</b>	<b>8644</b>	<b>8131</b>	<b>8330</b>

Но въ это общее число учащихся не вошли обучающіеся въ канторатахъ Евангелическо-Аугсбургскихъ приходоу, по недоставленію о нихъ учебному вѣдомству свѣдѣній.

По сравненію съ 1873 годомъ число учащихся въ губерніи вообще увеличилось на 199, а противъ 1869 года на 1,040 человекъ.

Сближая, затѣмъ, вышеприведенную общую цифру учащихся (8,330) съ общимъ числомъ жителей губер. (559,869) окажется, что число учащихся относится къ общему числу жителей, какъ 1: 67; а число учащихся мужскаго пола (5,530) относится къ общей цифрѣ мужскаго населенія (274,685), какъ 1: 49; въ женскомъ же населеніи (285,184) какъ 1: 102 (учащихся 2,796).

Состояніе учебной части въ гимназіи и прогимназіи мужскихъ и женскихъ, по отзывамъ учебнаго вѣдомства, вообще удовлетворительно.

Въ отчетномъ году въ мужскихъ: гимназіи и прогимназіи производились переводныя испытанія по вновь утвержденнымъ 3 Декабря 1872 года Министромъ Народнаго Просвѣщенія правиламъ, и результаты оныхъ оказались тоже удовлетворительными.

Изъ сравненія общаго числа переведенныхъ въ слѣдующіе высшіе классы учениковъ Радомской гимназіи въ 1873 году, съ общимъ числомъ переведенныхъ въ отчетномъ 1874 году, оказалось, что въ 1873 году изъ общаго числа учениковъ семи классовъ—307, состоявшихъ въ концѣ 187<sup>2</sup>/<sub>3</sub> учебнаго года, переведено 95,—что составляетъ 30,94%; изъ общаго же числа учениковъ семи классовъ 190, состоявшихъ въ концѣ 187<sup>3</sup>/<sub>4</sub> учебнаго года, переведено въ 1874 году 97 учениковъ, что составляетъ 51%; слѣдовательно процентъ переведенныхъ учениковъ въ 1874 году превышаетъ процентъ переведенныхъ въ 1873 году 20%.

Кромѣ того въ отчетномъ году изъ числа 48 учениковъ приготовительнаго класса удостоено перевода въ 1 классъ 27 учениковъ,—что составляетъ 56<sup>1</sup>/<sub>4</sub>%. (Въ 1873 году приготовительнаго класса не было).

Возвышеніе показаннаго выше процента переведенныхъ, а слѣдовательно и уровня усѣбности учениковъ Радомской гимназій нельзя не отнести къ благотворному дѣйствию новаго ВЫСОЧАЙШЕ утвержденного 30 Юля 1871 года устава гимназій и прогимназій вѣдомства Миндстерства Народнаго Просвѣщенія, примѣннаго къ гимназіямъ и прогимназіямъ Варшавскаго Учебнаго Округа съ 1 Юля 1873 года,—и приведенію въ исполненіе членами Педагогическаго Совѣта гимназій мѣръ, вполне отвѣчающихъ намѣреніямъ и требованіямъ Правительства.

Въ отчетномъ году учениковъ, окончившихъ полный курсъ наукъ въ Радомской гимназій не было. Это произошло, впрочемъ, не отъ малоусѣбности учениковъ VIII класса, но по случаю примѣненія въ первый разъ правилъ объ *испытаніяхъ зрѣлости*, утвержденныхъ Министромъ Народнаго Просвѣщенія 3 Декабря 1872 года, когда VII классъ Радомской гимназій еще не былъ раздѣленъ на два отдѣленія, согласно ВЫСОЧАЙШЕ утверженному уставу, и въ истекшемъ учебномъ 1873 году еще не было учениковъ, считавшихся въ Старшемъ Отдѣленіи.

Какъ въ гимназіяхъ и прогимназіяхъ, такъ и во всѣхъ прочихъ низшихъ учебныхъ заведеніяхъ Радомской губерніи практическое употребленіе русскаго языка идетъ замѣтно усѣбно. Предубѣжденія противъ преподаванія всѣхъ предметовъ на русскомъ языкѣ видимо сглаживаются, что доказывается увеличеніемъ числа учениковъ и ученицъ, въ большомъ количествѣ въ отчетномъ году поступившихъ во всѣ учебныя заведенія, противъ 1873 года.

Крестьянское населеніе также видимо проникается сознаниемъ необходимости обучать дѣтей своихъ въ школахъ, такъ какъ съ каждымъ годомъ постепенно увеличивается и число открываемыхъ школъ и сумма училищнаго сбора, даваемого обществами на содержаніе училищъ, что ясно видно изъ сравнительнаго поступленія онаго, показаннаго въ Отдѣлѣ II сего Обзора подъ лит. б (Сборы Губернскіе).

На основаніи распоряженія Министра Народнаго Просвѣщенія, отъ 2 Февраля 1874 года за № 1403, въ Солецкой Учительской Семинаріи, въ посадѣ Сольцѣ, былъ также, какъ и въ прежніе годы, учительскій съѣздъ для 25 начальныхъ учителей. Занятія на съѣздѣ съ 12 Августа по 22 Сентября происходили подъ руководствомъ начальника Радомской Учебной Дирекціи и при личномъ участіи его и всѣхъ членовъ Педагогическаго Совѣта Солецкой Учительской Семинаріи.

Кромѣ перечисленныхъ учебныхъ заведеній въ губерніи, существуетъ еще *Сандомирская Римско-Католическая Духовная Семинарія*, съ 53 учениками, которая, какъ не состоящая въ вѣдѣніи Министерства Народнаго Просвѣщенія, не значится въ вѣдомости о числѣ учебныхъ заведеній Ра-

домской губерніи. Вслѣдствіе крайне неудовлетворительнаго состоянія этого духовнаго учебнаго заведенія, о чемъ было представляемо въ прежнихъ всеподданнѣйшихъ отчетахъ, въ прошломъ 1873 году ЕГО ИМПЕРАТОРСКОМУ ВЕЛИЧЕСТВУ благоугодно было обратить особое вниманіе на дурное положеніе Семинаріи и ВЫСОЧАЙШЕ повелѣно: сообразить о принятіи мѣръ относительно дѣятельности ксендзовъ и ихъ образованія, съ цѣлію поставить ихъ въ болѣе правильныя отношенія по обществу и Правительству.

**б) Учебныя общества, музеи, бібліотеки и проч.**

Въ Радомской губерніи не имѣется никакихъ учебныхъ обществъ, а также публичныхъ музеевъ и бібліотекъ.

## VI.

### О положеніи крестьянскаго дѣла.

На основаніи ВЫСОЧАЙШИХЪ указовъ 19 Февраля 1864 и 28 Октября 1866 г., поземельныя права крестьянъ и жителей Радомской Губерніи окончательно опредѣлены утвержденными ликвидационными табелями и данными, по коимъ поступило въ собственность крестьянъ и мѣщанъ 843,959 морговъ земли, а именно: въ частныхъ институтскихъ и маіоратныхъ имѣніяхъ на 49,091 усадьбъ поступило 558,374 морговъ земли и въ б. казенныхъ имѣніяхъ на 25,599 усадьбъ поступило въ собственность крестьянъ и мѣщанъ 285,585 морговъ земли.

Такъ какъ, при составленіи ликвидационныхъ табелей и данныхъ, пространство земель въ большинствѣ случаевъ показываемо было на основаніи мѣстныхъ свѣдѣній, то вышеупомянутое количество земли не составляетъ положительной цифры и, по мѣрѣ производимаго измѣренія крестьянскихъ земель, въ табели и данныя вносятся цифры точнаго крестьянскаго надѣла. Исправленіе такимъ образомъ табелей и данныхъ сдѣлано до 1 Января 1874 г. по 339 и въ 1874 г. по 62 селеніямъ.

На 74,690 усадьбъ, подошедшихъ подъ дѣйствіе ВЫСОЧАЙШИХЪ Указовъ 19 Февраля 1864 и 28 Октября 1866 г., признаны по ликвидационнымъ табелямъ и даннымъ слѣдующіе сервитуты:

<i>Настѣбищныя</i> для	27,120 усадьбъ	
на отопленіе	20,869 »	
льсныя	на поправку строеній	16,312 »
	на подстилку	11,406 »

Послѣ окончательнаго утвержденія ликвидационныхъ табелей и данныхъ, послѣдовали добровольныя соглашенія.

*въ имънiяхъ частныхъ:*

		въ томъ числѣ за 1874 г.
Объ обмѣнѣ и разверстанiи земель по	98 сел.	5
0 замѣнѣ сервитутовъ . . . . .	267 »	27
Объ обмѣнѣ зем. и замѣнѣ сервитутовъ	146 »	9

*въ имънiяхъ казенныхъ и подуховныхъ:*

Объ обмѣнѣ и разверстанiи земель по	20 сел.	6
0 замѣнѣ сервитутовъ . . . . .	9 »	—
Объ обмѣнѣ земель и замѣнѣ сервитутовъ	9 »	—

За что получено крестьянами въ вознагражденiе 13711  
мор. 121½ преп.

По немѣнiю свободныхъ казенныхъ и подуховныхъ зе-  
мель, раздачи таковыхъ безземельнымъ въ 1874 г. небыло.

*Ссудо-сберегательныя кассы:*

Къ 1-му Января 1875 г. находилось въ Радомской гу-  
бернiи ссудо-сберегательныхъ кассъ, учрежденныхъ для  
сельскаго населенiя . . . . . 91

изъ нихъ:

На средства Правительства . . . . .	21
Съ капиталомъ . . . . .	13717 р. 70 к.
На общественныя средства . . . . .	70
Съ капиталомъ . . . . .	44205 р. 51 к.
Со времени учрежденiя кассъ по 1 Ян- варя 1875 года выдано было ссудъ	431215 р. 56 к.
Поступило уплатъ . . . . .	292694 р. 70½ к.
Затѣмъ къ 1-му Января 1875 г. чи- слилось въ долгу . . . . .	138520 р. 85½ к.

*Устройство онекъ:*

Всѣхъ онекъ надъ малолѣтними и отсутствующими  
учреждено:

до 1874 года . . . . .	6032
въ 1874 году . . . . .	1965
всего . . . . .	7997

*Гминное судопроизводство:*

Въ Особое Губернское по крестьянскимъ дѣламъ При-  
сутствiе поступило, кромѣ неразрѣшенныхъ къ 1 Января  
1874 года, дѣлъ.

гражданскихъ . . . . .	48
судебно-полицейскихъ . . . . .	37
наслѣдственныхъ . . . . .	33

Въ 1874 году поступило *кассационныхъ жалобъ* на рѣшенія *гминныхъ судовъ*, по дѣламъ:

гражданскимъ . . . . .	285
судебно-полицейскимъ . . . . .	154
наслѣдственнымъ . . . . .	235


Изъ нихъ разрѣшено

	Отиѣ- нево	оставлено въ силѣ
По дѣламъ гражданскимъ . . . . .	93	200
» судебно-полицейскимъ . . . . .	35	117
» наслѣдственнымъ . . . . .	86	87

*Межевое дѣло:*

Въ 1874 году состоящіе при *Радомскомъ Губернскомъ* по крестьянскимъ дѣламъ *Присутствіи*, штатные *землемѣры* занимались исключительно въ уѣздахъ: *Радомскомъ*, *Опоченскомъ* и *Конскомъ*, слѣдующими *межевыми работами*: подробною *съемкою* на планы *крестьянскихъ земель* въ тѣхъ селеніяхъ, гдѣ таковыхъ плановъ не имѣется, *окопцеваніемъ* земель, *измѣреннихъ* какъ въ 1871 г., такъ и *прежнихъ* годахъ, — *повѣркою* и *исправленіемъ* плановъ *сущесвующихъ*; частные же *землемѣры* новой *съемки* почти не производили и занимались преимущественно *отмежеваніемъ* земель, *поступившихъ* въ *собственность* крестьянъ, по *добровольнымъ* *дѣламъ* объ *обмѣнѣ* земель и *замѣнѣ* *сервитутовъ*.

Всѣхъ плановъ снято съ *натуры* въ 1874 г., по 166 селеніямъ съ *надѣломъ* 33076 мор. 190 прен.; *копій* же съ плановъ снято и *выдано* крестьянамъ по 85 селеніямъ, съ *надѣломъ* 16992 мор. 84 прен.



*Вѣдомость № 1.*

**О ПОСѢВѢ И УРОЖАѢ ХЛѢБА**

**въ Радомской губерніи за 1874 г.**

У Б З Д Ы		П о с ѣ я н о ч			
		Озимой пшеницы	Р ж и	Яровой пшеницы	О
Радомскій	} на земляхъ владѣльческихъ . . . . . » крестьянскихъ . . . . . » городскихъ . . . . .	2960	11500	—	9850
		900	15900	—	11700
		—	—	—	—
	Итого	3860	27400	—	21350
Козеницкій	} на земляхъ владѣльческихъ . . . . . » крестьянскихъ . . . . . » городскихъ . . . . .	1829	7084	—	5029
		805	19663	9	13073
		65	260	16	300
	Итого	2699	27007	25	19202
Илжецкій	} на земляхъ владѣльческихъ . . . . . » крестьянскихъ . . . . . » городскихъ . . . . .	3006	9480	68	7705
		1628	16606	23	12288
		154	1904	—	1748
	Итого	4788	27990	91	21741
Опатовскій	} на земляхъ владѣльческихъ . . . . . » крестьянскихъ . . . . . » городскихъ . . . . .	9860	14500	36	5850
		2960	9800	50	4800
		1730	2410	14	800
	Итого	14600	26710	100	10650
Сандомирскій	} на земляхъ владѣльческихъ . . . . . » крестьянскихъ . . . . . » городскихъ . . . . .	7210	8392	6924	5280
		2333	5409	5179	4390
		351	514	685	504
	Итого	9894	14315	12788	10174
Опоченскій	} на земляхъ владѣльческихъ . . . . . » крестьянскихъ . . . . . » городскихъ . . . . .	3864	14818	78	10145
		1020	21067	15	11669
		30	612	—	360
	Итого	4914	36497	93	21774
Конскій	} на земляхъ владѣльческихъ . . . . . » крестьянскихъ . . . . . » городскихъ . . . . .	1222	4122	28	3769
		552	9833	51	8253
		53	558	6	800
	Итого	1827	14513	85	12822
Всего по губерши	} на земляхъ владѣльческихъ . . . . . » крестьянскихъ . . . . . » городскихъ . . . . .	29951	69896	7134	46028
		10198	98278	5327	66773
		2433	6258	721	4312
	Итого	42582	174432	13182	117113

н о ч е т в е р т ы й					С н я т о ч е т в е р т ы й							
	Ячменя	Гречихи	Остальных яровых хлб-бовъ	Картофеля	Озимой пшеницы	Р ж и	Яровой пшеницы	О в с а	Ячменя	Гречихи	Остальных яровых хлб-бовъ	Картофеля
9650	3250	530	1550	9600	10500	36500	—	46500	19500	2350	4800	43500
11700	5200	1500	3500	12500	2600	55200	—	61800	32600	5300	12900	65500
21350	8450	2030	5050	22100	13100	91700	—	108300	52100	7650	17700	109000
5429	1811	627	1743	7360	7499	24468	—	16146	5065	1171	2503	36018
13873	5208	2343	1888	26582	3268	57245	32	40248	15747	3653	5353	131387
300	200	45	20	700	380	780	64	1720	1400	135	100	3500
19202	7219	3015	3651	34642	11147	82493	96	58114	22212	4959	7956	170905
7705	3340	912	2114	22172	13776	28440	340	23115	5010	2736	8456	110860
12288	5718	1926	3256	47326	6512	49818	125	36864	8577	5778	13024	236630
1748	506	330	155	2768	616	462	—	5244	759	990	620	13840
21741	9564	3168	5525	72266	20904	78720	465	65223	14346	9504	22100	361330
5850	2750	350	1950	26500	53500	72500	150	36200	15100	1400	9650	159800
4800	3960	200	1450	15100	16200	49000	200	33000	21500	850	5200	90500
800	860	50	100	2400	9750	12050	60	5600	4800	200	500	12800
10650	7510	600	3500	44000	79450	133550	410	74800	41400	2450	15450	263100
5880	972	189	69	13965	34850	49896	40876	37200	4770	2210	1280	82990
4390	567	203	7	10533	13865	32874	31590	30850	3508	2556	142	63542
304	73	24	4	1130	2444	2706	4140	3101	255	298	68	10320
10174	1612	416	80	25628	51159	85476	76606	71151	8533	5044	1490	156852
1045	2038	649	1084	19175	15647	62120	360	31737	8880	1008	2735	123151
1169	1894	760	1129	24544	3470	98468	75	34570	8973	1210	2930	155864
30	70	18	111	1025	162	3407	—	1240	360	46	370	7200
2174	4002	1427	2324	44744	19279	163995	435	67547	18213	2264	6035	286215
339	1403	207	537	7134	3860	13517	106	8987	4000	353	1291	33315
853	3889	854	947	25458	2171	34259	102	21130	11218	1767	2134	142290
80	157	7	30	820	205	2084	10	2960	530	13	55	3940
1222	5449	1068	1514	33412	6236	49860	218	33077	15748	2133	3480	179545
4628	15564	3464	9047	105906	139632	287441	41832	199885	62325	11228	30815	589634
6633	26376	7786	12177	162043	48086	376864	32124	258462	102123	21094	41683	885713
432	1866	474	420	8843	13557	21489	4274	19865	8104	1682	1713	51600
1743	43806	11724	21644	276792	201275	685794	78230	478212	172552	34004	74211	1526947

*Вѣдомость № 2.*

**О ФАБРИКАХЪ И ЗАВОДАХЪ**

**въ Радомской губерніи за 1874 годъ.**

РОДЪ ФАБРИКЪ И ЗАВОДОВЪ	Губернскій г. Радомъ			Уѣздъ Радомскій			Уѣздный городъ Козиницы			Уѣздъ Козеницкій			Уѣздъ Илжедкскій		
	Число фабрикъ и заводовъ	Сумма производительности	Число рабочихъ	Число фабрикъ и заводовъ	Сумма производительности	Число рабочихъ	Число фабрикъ и заводовъ	Сумма производительности	Число рабочихъ	Число фабрикъ и заводовъ	Сумма производительности	Число рабочихъ	Число фабрикъ и заводовъ	Сумма производительности	Число рабочихъ
Винокуренные заводы . . . . .	—	—	—	6	156375	34	—	—	7	130650	28	5	85380	2	
Водочные заводы . . . . .	2	108040	8	3	100900	9	—	—	—	—	—	—	5	390000	
Жельзодѣлательные заводы . . . . .	—	—	—	—	—	—	—	—	—	—	—	—	—	—	
Фабрики жестяныхъ ложекъ . . . . .	—	—	—	—	—	—	—	—	—	—	—	—	—	—	
Фабрики землѣдѣльческихъ ору- дій . . . . .	3	5770	24	—	—	—	—	—	—	—	—	—	—	—	
Извѣстковые заводы . . . . .	—	—	—	6	5740	11	—	—	—	—	—	—	1	4200	
Кирпичные заводы . . . . .	5	4520	32	2	2257	10	—	—	—	—	—	—	2	1100	
Кожевенные заводы . . . . .	6	416530	188	1	3554	3	—	—	4	5330	4	6	17465	13	
Красильныя фабрики . . . . .	—	—	—	—	—	—	—	—	—	—	—	—	—	—	
Лѣсопиленные заводы . . . . .	—	—	—	2	4570	6	—	—	4	2470	5	10	17850	17	
Маслобойни . . . . .	—	—	—	3	365	6	—	—	—	—	—	—	6	3455	
Мельницы американскія и паро- вые . . . . .	2	144578	15	2	93725	10	—	—	5	63800	18	—	—	—	
Медоваренные заводы . . . . .	—	—	—	—	—	—	—	—	1	540	2	—	—	—	
Мыловаренные заводы . . . . .	1	11646	2	1	5120	4	—	—	—	—	—	—	—	—	
Фабрики мѣдныхъ издѣлій . . . . .	—	—	—	—	—	—	—	—	—	—	—	—	—	—	
Пивоваренные заводы . . . . .	3	56001	23	3	7487	10	—	—	5	18852	12	6	22434	12	
Писчебумажные заводы . . . . .	—	—	—	—	—	—	—	—	—	—	—	—	—	—	
Свеклосахарные заводы . . . . .	—	—	—	—	—	—	—	—	1	121200	127	—	—	—	
Фабрики синьки для бѣлья . . . . .	—	—	—	—	—	—	—	—	—	—	—	—	—	—	
Заводы для гонки скипидара и дегтя . . . . .	—	—	—	—	—	—	—	—	1	42	1	—	—	—	
Стекланные заводы . . . . .	—	—	—	2	19499	31	—	—	1	9000	28	—	—	—	
Спичечныя фабрики . . . . .	—	—	—	—	—	—	—	—	—	—	—	—	—	—	
Суконныя фабрики . . . . .	—	—	—	—	—	—	—	—	—	—	—	—	—	—	
Трубочныя фабрики . . . . .	—	—	—	—	—	—	—	—	—	—	—	—	—	—	
Уксусные заводы . . . . .	1	2498	2	1	300	1	—	—	—	—	—	—	—	—	
Фарфоровые и фаянсовые заводы . . . . .	—	—	—	—	—	—	—	—	—	—	—	—	1	13000	
Шляпныя фабрики . . . . .	—	—	—	—	—	—	—	—	—	—	—	—	—	—	
Итого	23	749583	294	32	399392	135	-	-	-	29351884	23142	55	4884	466	

Уездъ Жецкі	Уѣздный городъ Опатовъ			Безуѣздный городъ Островецъ			Уѣздъ Опатовскій			Уѣздный городъ Сандомръ			Безуѣзд- ный городъ Завихостъ			Безуѣздный городъ Сташогъ			Уѣздъ Сандомир- скій			Уѣздный городъ Опочно		
	Производительности	Число рабочихъ	Число фабрикъ и заводовъ	Сумма производительности	Число рабочихъ	Число фабрикъ и заводовъ	Сумма производительности	Число рабочихъ	Число фабрикъ и заводовъ	Сумма производительности	Число рабочихъ	Число фабрикъ и заводовъ	Сумма производительности	Число рабочихъ	Число фабрикъ и заводовъ	Сумма производительности	Число рабочихъ	Число фабрикъ и заводовъ	Сумма производительности	Число рабочихъ	Число фабрикъ и заводовъ	Сумма производительности	Число рабочихъ	Число фабрикъ и заводовъ
380	20	-	-	10	141354	59	-	-	-	-	-	-	-	-	-	-	-	11	157953	65	-	-	-	
000	51	-	-	5	29400	4	-	-	-	-	-	-	-	-	-	-	-	9	36105	5	-	-	-	
200	5	-	-	-	-	-	-	-	-	-	-	-	-	-	-	-	-	1	540	1	-	-	-	
100	5	-	-	1	5000	14	-	-	1	1000	3	-	-	-	4	5160	23	4	5160	23	-	-	-	
465	13	-	-	3	1500	6	-	-	-	-	-	-	-	3	1700	6	1	1	300	2	1	1000	2	
850	17	-	-	-	-	-	-	-	-	-	-	-	-	-	-	-	-	-	-	-	-	-	-	
455	45	-	-	-	-	-	-	-	-	-	-	-	-	-	-	-	-	1	114	1	1	240	2	
-	-	-	-	-	-	-	-	-	-	1	200	3	1	-	600	2	-	-	-	-	-	-	-	
-	-	-	-	-	-	-	-	-	-	-	-	-	-	1	1680	1	-	-	-	-	-	-	-	
34	12	1	3000	4	7750	8	1	2900	3	-	-	1	6000	6	-	-	-	-	-	-	-	-	-	
-	-	-	-	1	600	2	-	-	-	-	-	1	1400	3	2	2700	8	1	2864	3	-	-	-	
-	-	-	-	1	140000	127	-	-	-	-	-	-	-	-	1	160000	309	-	-	-	-	-	-	
-	-	-	-	-	-	-	-	-	-	-	-	-	-	-	-	-	-	1	505	3	-	-	-	
-	-	-	-	-	-	-	-	1	9061	90	-	-	-	2	2400	5	-	-	-	-	-	-	-	
-	-	-	-	-	-	-	-	-	-	-	-	1	420	3	-	-	-	-	-	-	-	-	-	
00	28	-	-	2	26000	127	-	-	-	-	-	1	480	1	-	-	-	-	-	-	-	-	-	
-	-	-	-	-	-	-	-	-	-	-	-	1	1200	3	-	-	-	-	-	-	-	-	-	
-	-	-	-	-	-	-	-	-	-	-	-	1	500	3	-	-	-	-	-	-	-	-	-	
84	466	-	-	13000	426	1037354	883	2	11961	93	3	1650	10	14	17880	36	24	363377	417	3	4104	7	-	

РОДЪ ФАБРИКЪ И ЗАВОДОВЪ	Уѣздъ Опоченскій			Уѣздный городъ Конскъ			Безуѣзд- ный городъ Пржедборжъ			Безуѣзд- ный городъ Шилловецъ			Уѣздъ Конскій			Всего въ губерніи.		
	Число фабрикъ и заводовъ	Сумма производительности	Число рабочихъ	Число фабрикъ и заводовъ	Сумма производительности	Число рабочихъ	Число фабрикъ и заводовъ	Сумма производительности	Число рабочихъ	Число фабрикъ и заводовъ	Сумма производительности	Число рабочихъ	Число фабрикъ и заводовъ	Сумма производительности	Число рабочихъ	Число фабрикъ и заводовъ	Сумма производительности	Число рабочихъ
Винокуренные завод.	7	138320	52	-	-	-	-	-	-	-	-	4	47139	18	50	857171	29	
Водочные заводы	-	-	-	-	-	-	-	-	-	-	-	-	-	-	8	274445	9	
Жельзодѣлател. зав.	10	397954	436	-	-	-	-	-	-	-	-	47	989193	1094	67	2462897	24	
Фабрики жести. лож.	-	-	-	-	-	2	5000	23	-	-	-	-	-	-	2	5000	2	
Фабрики земледѣль- ческихъ орудій	-	-	-	-	-	-	-	-	-	-	-	-	-	-	3	5770	2	
Извѣстовые заводы	-	-	-	-	-	-	-	-	-	-	-	-	-	-	9	11480	2	
Кирпичные заводы	-	-	-	-	-	-	-	-	-	-	-	2	1041	7	17	19528	9	
Кожевенные заводы	-	-	4	3600	10	3	8210	5	-	-	2	7340	6	34	466529	24		
Красильныя фабрики	-	-	1	1500	2	-	-	-	-	-	-	-	-	1	1500	-		
Льсошпеленные зав.	1	181	1	-	-	1	1050	3	-	-	5	12166	23	23	38287	5		
Маслобойни	1	960	2	2200	5	1	1230	3	-	-	-	-	-	15	8564	3		
Мельницы америка- скія и паровыя	-	-	-	-	-	-	-	-	-	-	-	-	-	-	9	302103	4	
Медоваренные завод.	-	-	-	-	-	1	150	2	-	-	-	-	-	-	4	1490	-	
Мыловаренные завод.	-	-	-	-	-	-	-	-	-	-	-	-	-	-	3	18446	-	
Фабрики мѣд. издѣл.	-	-	-	-	-	-	-	-	-	-	-	-	-	-	1	6000	-	
Пивоваренные завод.	2	2189	4	-	-	2	3020	6	-	-	3	21656	16	32	152253	11		
Писчебумажные зав.	1	4524	4	-	-	-	-	-	-	-	1	500	8	3	5624	1		
Свѣтлосахарные зав.	-	-	-	-	-	-	-	-	-	-	-	-	-	3	421200	56		
Фаб. синьки для бѣл.	-	-	-	-	-	-	-	-	-	-	-	-	-	1	1500	-		
Заводы для гонки скипидара и дегтя	-	-	-	-	-	-	-	-	-	-	1	396	2	3	943	-		
Стеклянн. заводы	-	-	-	-	-	-	-	-	-	-	-	-	-	3	28499	5		
Спичечныя фабрики	-	-	-	-	-	-	-	-	-	-	1	12200	52	1	12200	5		
Суконныя фабрики	-	-	-	-	-	-	-	-	-	-	-	-	-	3	11461	9		
Трубочныя фабрики	-	-	-	-	-	-	-	-	-	-	-	-	-	1	420	-		
Уксусные заводы	-	-	-	-	-	-	-	-	-	-	-	-	-	3	3278	-		
Фарфоровые и фаян- совже заводы	-	-	-	-	-	-	-	-	-	-	-	-	-	4	40200	15		
Шляпныя фабрики	-	-	-	-	-	-	-	-	-	-	-	-	-	1	500	-		
Итого	22	544128	501	7	7300	17	10	13660	42	-	-	66	1091631	1226	304	5157288	4362	

*Въдомость № 3.*

**ДВИЖЕНІЕ НАСЕЛЕНІЯ**

**въ Радомской губерніи за 1874 г.**

Г О Р О Д А И У Ъ З Д Ы	Число браговъ	Ч и с л о		
		Законнорожденныхъ		
		М. п.	Ж. п.	Об. п.
Губернскій городъ Радомъ . . . . .	204	524	567	1091
Уѣздъ Радомскій . . . . .	613	1666	1570	3236
Уѣздный городъ Козеницы . . . . .	29	61	40	101
Уѣздъ Козеницкій . . . . .	653	1902	1809	3711
Уѣздъ Илжецкій . . . . .	682	1670	1648	3318
Уѣздный городъ Опатовъ . . . . .	69	227	165	392
Безуѣздный городъ Островецъ . . . . .	51	105	109	214
Уѣздъ Опатовскій . . . . .	645	1593	1580	3173
Уѣздный городъ Сандомиръ . . . . .	38	90	96	186
Безуѣздный городъ Завихостъ . . . . .	20	58	63	121
Безуѣздный городъ Сташовъ . . . . .	51	117	93	210
Уѣздъ Сандомирскій . . . . .	447	1384	1392	2776
Уѣздный городъ Опочна . . . . .	55	169	168	337
Уѣздъ Опоченскій . . . . .	562	1609	1519	3128
Уѣздный городъ Бонскъ . . . . .	55	119	90	209
Безуѣздный городъ Пржедборжь . . . . .	51	116	87	203
Безуѣздный городъ Шидловецъ . . . . .	45	134	150	284
Уѣздъ Бонскій . . . . .	486	1594	1585	3179
Итого въ городахъ . . . . .	668	1720	1628	3348
» въ уѣздахъ . . . . .	4088	11418	11103	22521
Всего въ губернии . . . . .	4756	13138	12731	25869

С л о р о д и в щ и х с я							Число			Затѣмъ		
Об. п.	Незаконнорожденныхъ			Всего			умершихъ			прибыло или убыло		
	М. п.	Ж. п.	Об. п.	М. п.	Ж. п.	Об. п.	М. п.	Ж. п.	Об. п.	М. п.	Ж. п.	Об. п.
1091	34	26	60	558	593	1151	352	323	675	+206	+270	+ 476
3236	37	36	73	1703	1606	3309	952	942	1894	+751	+ 664	+1415
101	—	2	2	61	42	103	52	41	93	+ 9	+ 1	+ 10
3711	39	46	85	1941	1855	3796	1102	1058	2160	+839	+797	+1636
3318	26	31	57	1696	1679	3375	994	1055	2049	+702	+624	+1326
392	6	3	9	233	168	401	77	73	150	+156	+ 95	+ 251
214	1	2	3	106	111	217	70	67	137	+ 36	+ 44	+ 80
3173	49	44	93	1642	1624	3266	1062	1036	2098	+580	+588	+1168
186	6	7	13	96	103	199	54	54	108	+ 42	+ 49	+ 91
121	—	—	—	58	63	121	45	46	91	+ 13	+ 17	+ 30
210	—	—	—	117	93	210	98	80	178	+ 19	+ 13	+ 32
2776	17	27	44	1401	1419	2820	825	959	1784	+576	+460	+1036
337	3	2	5	172	170	342	120	125	245	+ 52	+ 45	+ 97
3128	43	45	88	1652	1564	3216	1252	1148	2400	+400	+416	+ 816
209	1	1	2	120	91	211	61	60	121	+ 59	+ 31	+ 90
203	2	—	2	118	87	205	73	72	145	+ 45	+ 15	+ 60
284	1	—	1	135	150	285	60	67	127	+ 75	+ 83	+ 158
3179	44	36	80	1638	1621	3259	897	894	1791	+741	+727	+1468
3348	54	43	97	1774	1671	3445	1062	1008	2070	+712	+663	+1375
22521	255	265	520	11673	11368	23041	7084	7092	14176	+4589	+4276	+8865
25869	309	302	617	13447	13039	26486	8146	8100	16246	+5301	+4939	+10240

*Вѣдомость № 4.*

**О ПОСТУПЛЕНИИ СБОРОВЪ**

**въ Радомской губерніи за 1874 годъ**

Р О Д Ы П О Д А Т Е Й	Слѣдовало поступить		Вновь причислено		Итого	
	Недоимокъ	Облада	Недоимокъ	Облада		
	Р	у	б	л		
<i>I. Подати и окладные платежи:</i>						
1) Дворскія подати: подымная лановая и поземельный налогъ . . . . .	124653	8 1/2	273247	2	923 78 1/2	523 1/2
2) Крестьянскія подати: подымная подать и поземельный налогъ . . . . .	13898	51 1/4	327030	33 1/8	4659 32	3861 1/4
3) Городскія подати: подымная подать и ливерунковый контингенсъ . . . . .	10310	82 3/4	24611	71 1/2	— —	— 1/2
4) Посадскія подати: подымная подать и поземельный налогъ . . . . .	1420	83	29166	83	— —	71
5) Экзекуціонные штрафы . . . . .	461	3 1/4	13229	20 3/4	586 23	— —
Итого по Департаменту Окладныхъ сборовъ	150744	28 3/4	667285	10 1/2	6169 33 1/2	456 1/4
<i>II. Податныхъ недоимокъ разсроченныхъ:</i>						
Съ мѣщанъ . . . . .	}	Н	е	и		
» вольныхъ людей . . . . .						
<i>III. Другихъ разныхъ взысканій:</i>						
По вѣдомству Общей Канцеляріи Министра Финан.	484553	15 3/4	227317	1 1/2	19692 39 1/2	2138 1/2
» Департамента Государст. Казначейск.	224863	7 1/2	147197	74 1/4	11618 71	50
» » Горнаго . . . . .	3925	2 1/2	13914	10	67 63	15
» » Неокладныхъ сборовъ . . . . .	30433	79 1/2	985499	48 3/4	2186 29	491
» » Торговли и мануфакт. . . . .	6804	66 1/2	53283	40 1/2	14377 5	— —
» » Таможенныхъ сборовъ . . . . .	—	—	227544	20	— —	— —
Итого	750579	71 3/4	1654755	95	47942 7 1/2	2674 1/2
Кромѣ того по счетамъ Казначействъ числятся недоимки:						
по Особенной Канцеляріи по Кредитной части . . . . .	—	—	45 62	—	— —	— —
» Военному Министерству . . . . .	—	—	2517 31 1/4	—	— —	— —
» Министерству Внутреннихъ Дѣлъ . . . . .	24405	30 1/4	76446	54 1/2	95 65	— 8
» » Народнаго Просвѣщенія . . . . .	2656	35	7264	75	392 85	— —
» » Путей сообщенія . . . . .	953	14 3/4	914	17	— —	— —
» » Юстиціи . . . . .	138	—	452	50	39 —	— —
» » Государственнаго Контроля . . . . .	82	94	987	—	— —	— —
Итого	28235	74	88627	89 3/4	527 50	8
Всего	929559	74 1/4	2410668	95 1/4	54638 91	318 3/4

Въ семь числъ взысканій на отвѣтственности губернскаго начальства:

По вѣдомству Министерства Финансовъ . . . . .	.	.	.	.	.
» Общей Канцеляріи Министра Финансовъ . . . . .	.	.	.	.	.
» Департамента Государственнаго Казначейства . . . . .	.	.	.	.	.
» » Горнаго . . . . .	.	.	.	.	.
» » Неокладныхъ сборовъ . . . . .	.	.	.	.	.
» » Торговли и Мануфактуръ . . . . .	.	.	.	.	.
» Министерства Внутреннихъ Дѣлъ . . . . .	.	.	.	.	.
» » Народнаго Просвѣщенія . . . . .	.	.	.	.	.
» » Государственнаго Контроля . . . . .	.	.	.	.	.

Слѣдо Оклада	Исключено		Взыскано		Осталось къ 1 Января 1875 г.			
	Недоимокъ	Оклада	Недоимокъ	Оклада	Недоимокъ	Оклада	Всего	
и	и	к	о	п	ѣ	й	к	и
23 1/2	16900 18	6662 36 1/2	36775 4 1/2	234966 41 1/2	71901 64 1/2	32152 47 1/2	104054 12	
8 61 1/4	289 12	1116 47	9214 27 1/2	324116 22 3/4	9054 43 3/4	5607 24 3/4	14661 68 1/2	
1/2	35 22 1/2	780	4396 49	22967 14	5879 11 1/4	1636 78	7515 89 1/4	
71	— —	9700 69	1270 4	18169 66 1/2	150 79	1298 18 1/2	1448 97 1/2	
—	— —	2 9	655 74 3/4	13225 51 3/4	391 51 1/2	160	393 11 1/2	
436 1/4	17224 52 1/2	17489 41 1/2	52311 59 3/4	613444 96 1/2	87377 50	40696 28 3/4	128073 78 3/4	
	ѣ	е	т	с	я			
128 1/2	11937 59 1/2	60783 11 1/2	32602 92 3/4	142907 25 1/2	459705 3	44874 33	504579 36	
70	10867 6 1/2	— —	11583 79	147074 75 1/4	214030 93	916 49	214947 42	
15	105 60	— —	828 70 1/2	13811 66	3058 35	132 59	3190 94	
491	2775 6 1/2	139 74	7795 41 1/2	932703 69 3/4	22049 60 1/2	7566 46	29616 6 1/2	
—	2117 —	— —	7439 4	53283 40 1/2	11625 67 1/2	— —	11625 67 1/2	
—	— —	— —	— —	227544 20	— —	— —	— —	
694 1/2	27802 32 1/2	60922 85 1/2	60249 87 3/4	1567324 97	710469 59	53489 87	763959 46	
—	— —	— —	— —	45 62	— —	— —	— —	
—	— —	— —	— —	2517 31 1/4	— —	— —	— —	
8	1327 45	251 94	180 95 1/2	74523 71 1/2	22992 54 3/4	1670 97	24663 51 3/4	
—	704 17	— —	270 48	7264 75	2074 55	— —	2074 55	
—	— —	— —	306 6 1/2	914 17	647 8 1/4	— —	647 8 1/4	
—	47 —	— —	84 50	452 50	45 50	— —	45 50	
—	— —	— —	— —	333 6	82 94	678 94	761 88	
8	2078 62	251 94	842 —	86051 12 3/4	25842 62	2349 91	28192 53	
18 3/4	47105 47	78664 21	113403 47 1/2	2266821 6 1/4	823689 71	96536 6 3/4	920225 77 3/4	
.	.	.	.	.	.	.	37993 95 3/4	
.	.	.	.	.	.	.	11152 59	
.	.	.	.	.	.	.	1765 63 1/2	
.	.	.	.	.	.	.	132 59	
.	.	.	.	.	.	.	6474 79	
.	.	.	.	.	.	.	4143 25	
.	.	.	.	.	.	.	1323 63	
.	.	.	.	.	.	.	1 5	
.	.	.	.	.	.	.	678 94	
Итого взысканій лежащихъ на отвѣтственности губернскаго вачальства							63666 43 1/4	

## О ЧИСЛѢ И РОДѢ ПРЕСТУПЛЕНІЙ

въ Радомской губерніи за 1874 годъ

*Количество арестантовъ:*

Къ 1874 году оставалось . . . . .	79 чел.
Въ 1874 году поступило . . . . .	458 »
Въ 1874 году убыло . . . . .	410 »
Къ 1875 году осталось . . . . .	127 »

РОДЪ ПРЕСТУПЛЕНІЙ

	Число преступлений.	Число осужденныхъ.	Т о			
			Дворянъ потом- ственныхъ	Дво- рянъ Лич- ныхъ	Почет- ныхъ гражданъ и купцовъ	
					М	Ж
Преступленія противъ вѣры и о нарушеніи ограждающихъ оную постановленій . . . . .	11	14	-	-	-	-
Преступленія Государственныя . . . . .	14	13	-	-	-	2
Преступленія и проступки противъ порядка управленія . . . . .	70	75	1	-	4	-
Преступленія и проступки по службѣ государственной и обще- ственной . . . . .	50	50	2	-	20	0
Преступленія и проступки противъ постановленій о повинно- стяхъ государственныхъ и земскихъ . . . . .	17	29	-	-	4	3
Преступленія и проступки противъ имущества и доходовъ казны . . . . .	178	226	2	-	1	27
Преступленія и проступки противъ общественнаго благоустрой- ства и благочинія . . . . .	383	275	10	-	45	47
Преступленія и проступки противъ законовъ о состояніяхъ . . . . .	14	14	-	-	-	-
Преступленія и проступки противъ здравія, свободы и чести частныхъ лицъ . . . . .	431	499	-	-	6	1
Преступленія противъ правъ семейственныхъ . . . . .	8	6	-	-	-	-
Преступленія и проступки противъ собственности частныхъ лицъ . . . . .	840	663	10	1	12	0
Итого	2015	1864	25	1	86	5

Т о м ъ ч и с л ъ .

В о з р а с т ъ п р е с т у п н и к о в ъ

Дво- рян- лич- ныхъ	Почет- ныхъ мѣщанъ купцовъ	Мѣ- щанъ		Крестъ- яны		Военна- го со- словія		Дру- гихъ со- словій		Ниже 17 лѣтъ	17—20		21—30		31—40		41—50		51—60		Свыше 60 лѣтъ			
		ж	ч	и	н	и	и	и	и	ж	е	н	и	и	и	и	и	и	и	и	и	и		
		6		6				2	1	1	3	4												
2		3		3						3	4		6											
4		12	1	44	13						9	3	7	22	5	12	1	6	2	3				
20	0	3		4		6					22	3		19		1								
4	3	3		11		3					9	3		7		5								
1	7	4	2	42	12		123	13	2	1	39	10	84	3	42	1	34	5	4	1				
45	7	49	21	37	9		16	1	7	1	14		94	38	59	7	28	6	9	7	5			
							14						8		3		2		1					
	6	1	145	54	202	48	12		18	13	14	3	40	9	191	37	92	31	50	6	18	2	1	
			2		3			1		1			3		2									
12	0	166	35	286	52	1	87	3	12	4	24	7	223	97	180	49	34	9	16	2	5	1		
36	5	1	408	113	688	134	22		261	30	36	17	124	16	590	195	470	97	174	23	34	18	18	2

*Вѣдомость № 6.*

**О ПОЖАРАХЪ**

въ Радомской губерніи за 1874 годъ.

Г О Р О Д А И У Ъ З Д Ы

	Въ зимніе мѣсяцы				Въ весенніе мѣсяцы				Въ лѣтніе мѣсяцы
	Число пожаровъ.	Число погорѣвшихъ дворовъ	Сумма убытковъ		Число пожаровъ.	Число погорѣвшихъ дворовъ.	Сумма убытковъ		
			Руб.	коп.			Руб.	коп.	
Губернскій городъ Радомъ . . . . .	—	—	—	—	—	—	—	—	—
Уѣздъ Радомскій . . . . .	11	16	6683	60	7	7	1647	60	18
Уѣздный городъ Козеницы . . . . .	1	5	847	63	1	1	200	—	—
Уѣздъ Козеницкій . . . . .	9	14	2020	25	9	91	11610	39	16
Уѣздъ Илжецкій . . . . .	4	15	704	55	16	57	10079	32	16
Уѣздный городъ Опатовъ . . . . .	—	—	—	—	—	—	—	—	3
Безуѣздный городъ Островець . . . . .	—	—	—	—	—	—	—	—	2
Уѣздъ Опатовскій . . . . .	9	24	7430	21	7	103	23930	18	19
Уѣздный городъ Сандомиръ . . . . .	—	—	—	—	—	—	—	—	—
Безуѣздный городъ Завихость . . . . .	—	—	—	—	—	—	—	—	1
Безуѣздный городъ Сташовъ . . . . .	—	—	—	—	1	411	68830	32	1
Уѣздъ Сандомирскій . . . . .	2	7	3578	26	10	56	9316	35	7
Уѣздный городъ Опочна . . . . .	—	—	—	—	—	—	—	—	—
Уѣздъ Опоченскій . . . . .	1	27	1368	15	4	27	3533	20	12
Уѣздный городъ Конскъ . . . . .	—	—	—	—	—	—	—	—	1
Безуѣздный городъ Пржедборжь . . . . .	—	—	—	—	—	—	—	—	1
Безуѣздный городъ Шидловець . . . . .	—	—	—	—	—	—	—	—	—
Уѣздъ Конскій . . . . .	4	5	290	50	4	4	200	25	8
Итого въ городахъ . . . . .	1	5	847	63	2	412	69030	32	9
» въ уѣздахъ . . . . .	40	108	22075	52	57	345	60317	29	96
Всего въ губерніи . . . . .	41	113	22923	15	59	757	129347	61	105

Мѣсяць	Въ лѣтніе мѣсяцы				Въ осенніе мѣсяцы				Всего въ году				Причина пожаровъ.				
	Число пожаровъ.	Число погорѣвшихъ дворовъ.	Сумма убытковъ		Число пожаровъ.	Число погорѣвшихъ дворовъ.	Сумма убытковъ		Число пожаровъ.	Число погорѣвшихъ дворовъ.	Сумма убытковъ		Отъ молніи.	Отъ дурнаго устройства печей и трубъ.	Отъ неосторожности.	Отъ поджога.	Отъ другихъ причинъ.
			Руб.	коп.			Руб.	коп.			Руб.	коп.					
47 60	18	157	47476	42	11	19	3648	—	47	199	59455	62	1	—	—	1	45
00	—	—	—	—	—	—	—	—	2	6	1047	63	—	—	—	—	2
10 39	16	42	4695	31	3	3	350	—	37	150	18675	95	2	4	3	4	24
79 32	16	26	4486	61 1/2	7	14	6679 40 1/2	—	43	112	21949	89	3	6	5	6	23
—	3	28	4948	67	—	—	—	—	3	28	4948	67	—	1	—	—	2
—	2	114	23381	33	—	—	—	—	2	114	23381	33	—	—	—	1	1
30 18	19	98	6840	12	6	17	3790	12	41	242	41990	63	4	7	7	2	21
—	—	—	—	—	—	—	—	—	—	—	—	—	—	—	—	—	—
—	1	1	159	—	—	—	—	—	1	1	159	—	—	—	1	—	—
30 32	1	1	30	—	—	—	—	—	2	412	68860	32	—	—	—	—	2
16 35	7	61	9489	10	7	8	1062	28	26	132	23445	99	1	3	2	5	15
—	—	—	—	—	—	—	—	—	—	—	—	—	—	—	—	—	—
33 20	12	99	12162	35	3	82	12047	80	25	235	29111	50	2	3	4	4	12
—	1	1	14	—	—	—	—	—	1	1	14	—	—	—	1	—	—
—	1	43	5803	91	—	—	—	—	1	43	5803	91	—	—	—	—	1
—	—	—	—	—	—	—	—	—	—	—	—	—	—	—	—	—	—
00 25	8	12	765	40	11	48	5064	55	27	69	6320	70	2	4	2	3	16
30 32	9	188	34836	91	—	—	—	—	12	605	104714	86	—	1	2	1	8
17 29	96	495	85915	31 1/2	53	191	32642	15 1/2	246	1139	200950	28	15	27	23	25	156
47 61	05	683	120752	22 1/2	53	191	32642	15 1/2	258	1744	305665	14	15	28	25	26	164

*Вѣдомость № 7.*

**О НАСИЛЬСТВЕННЫХЪ И СЛУЧАЙНЫХЪ СМЕРТЯХЪ**

въ Радомской губерніи за 1874 годъ.



е...и я насильственнымъ и случайнымъ образомъ.

Самоубица.	Скоростязно умершия.				Найденныя мертвыя тѣла.	Жертвы случайной смерти.										Всего умерло отъ сна и случайности.				
	Отъ болѣзей.	Отъ пьянства.	Отъ неизвѣстной причины.	Итого.		Убито громомъ	Задавлено и убито съ высоты.	Сторѣло и убито при пожарахъ.	Умерло отъ угара.	Замерзло.	Утонуло.	Укушено до смерти звѣрями.	Умерло отъ другихъ случайностей.	Всего умерло.						
1	5	3	1	2	7	4	3	2	3	2	2	2	4	2	2	4	12	11	23	15
1	3	1	1	7	11	2	2	1	1	1	2		3	5	8	2	13	10	28	13
2	4	2	1	1	6	2	1	1	1	1			2		4	4	10	4	20	7
	1	1			1	1	1								1		2		3	1
1	1			5	7	6	7			7	3	2	1	1	3	3	14	10	23	17
				2	2	2							1		1		1		2	
	1	1	1	7	4	9	5	1	1		5				5	1	16	2	27	9
1	1			2	2	3		3	1	1	5		1		7	1	18	7	25	11
1	1				1														1	
	5	4	1	3	2	9	6	3	1	3	3		1		4		13	4	27	12
1	4	1	1	4	1	9	2	2			1		1			1	3		15	2
6	21	10	4	3	25	16	50	29	12	5	7	5	26	5	2	4	1	3	28	10
																			30	23
																			96	48
7	25	11	5	3	29	17	59	31	14	5	7	5	27	5	2	4	1	3	29	10
																			31	23
																			99	48
																			188	86

М у ж ч и н ь и ж е н щ и н ь.

*Вѣдомость № 8.*

**О ЧИСЛѢ УЧЕБНЫХЪ ЗАВЕДЕНІЙ И УЧАЩИХСЯ**

**въ Радомской губерніи за 1874 годъ.**

НАЗВАНІЕ УЧЕБНЫХЪ ЗАВЕДЕНІЙ	Въ губернскомъ городѣ			Въ уѣзды	
	Число учебныхъ заведеній	Число учащихся		Число учебныхъ заведеній	Число
		Муж. пола	Жен. пола		
<i>Гимназіи:</i>					
для мужскаго пола . . . . .	1	273	-	-	-
для женскаго пола . . . . .	1	-	89	-	-
<i>Прогимназіи:</i>					
для мужскаго пола . . . . .	1	181	-	-	-
для женскаго пола . . . . .	-	-	-	1	-
Солецкая учительская Семинарія . . . . .	-	-	-	-	-
Образцовое начальное при Семинаріи училище . . . . .	-	-	-	-	-
<i>Начальныя училища:</i>					
а) Русскія.					
для обоого пола . . . . .	1	30	14	-	-
б) Католическія.					
для мужскаго пола . . . . .	1	137	-	2	19
для женскаго пола . . . . .	1	-	87	2	-
для обоого пола . . . . .	-	-	-	4	29
в) Евангелическія.					
для обоого пола . . . . .	1	30	5	-	-
г) Еврейскія.					
для мужскаго пола . . . . .	1	39	-	-	-
для женскаго пола . . . . .	1	-	85	-	-
<i>Воскресно-ремесленныя училища:</i>					
для мужскаго пола . . . . .	1	108	-	4	11
<i>Бантораты при Евангелическихъ приходахъ:</i>					
для обоого пола . . . . .	-	-	-	-	-
<i>Частныя учебныя заведенія:</i>					
4-хъ классный пансіонъ для мужскаго пола . . . . .	1	44	-	-	-
3-хъ классное училище для женскаго пола . . . . .	-	-	-	-	-
Начальныя училища для женскаго пола . . . . .	1	-	44	2	-
» » для обоого пола . . . . .	1	-	13	-	-
Итого . . . . .	13	842	337	15	46

Въ уѣздныхъ городахъ			Въ уѣздахъ			Всего въ губерніи			
Число учебныхъ заведеній	Число учащихся		Число учебныхъ заведеній	Число учащихся		Число учебныхъ заведеній	Число учащихся		
	Муж. пола	Жен. пола		Муж. пола	Жен. пола		Муж. пола	Жен. пола	Обоего пола
-	-	-	-	-	-	1	273	-	} 362
-	-	-	-	-	-	1	-	89	
1	-	29	-	-	-	1	181	-	} 210
-	-	-	1	47	-	1	47	-	
-	-	-	1	69	-	1	69	-	
-	-	-	-	-	-	1	30	14	44
2	123	-	2	60	-	5	320	-	320
2	-	126	2	-	44	5	-	257	257
4	226	93	107	3945	2123	111	4171	2216	6387
-	-	-	-	-	-	1	30	5	35
-	-	-	-	-	-	1	39	-	39
-	-	-	-	-	-	1	-	85	85
4	119	-	6	103	-	11	330	-	330
д ъ	н і	й	н ъ	т ъ		27	-	-	-
-	-	-	-	-	-	1	44	-	44
-	-	-	1	-	17	1	-	17	17
2	-	27	27	-	-	3	-	71	71
-	-	-	-	-	-	1	-	13	13
15	468	275	147	4224	2184	175	5534	2796	8330

*Вѣдомость № 9.*

**О ПОСТУПЛЕНИИ СТРАХОВЫХЪ СБОРОВЪ**

**въ Радомской губерніи за 1874 годъ.**

Родъ застрахованія и наименованіе уѣздовъ	Слѣдовало поступить въ 1874 г.		Вновь причислено		Исключенныя	
	Недвигобъ	Оклада	Недвигобъ	Оклада	Недвигобъ	Оклада
	Р у б л е й					
<i>I. По бывшему застрахованію движимостей</i>						
Радомскій уѣздъ . . . . .	—	—	—	—	—	—
Козеницкій » . . . . .	15 60	—	—	—	—	—
Илжецкій » . . . . .	269 11	—	30	—	—	—
Опатовскій » . . . . .	288 86	—	3 36	—	47 87	—
Сандомирскій » . . . . .	9 89	—	—	—	9 89	—
Опоченскій » . . . . .	76 66	—	3 15	—	—	—
Конскій » . . . . .	1334 52	—	—	—	—	—
Итого	1994 64	—	6 81	—	57 76	—
<i>II. По застрахованію недвижимостей:</i>						
Радомскій уѣздъ . . . . .	2047 60	30465 26 <sup>3</sup> / <sub>4</sub>	1947 40 <sup>1</sup> / <sub>2</sub>	7616 31 <sup>1</sup> / <sub>2</sub>	—	—
Козеницкій » . . . . .	2623 86 <sup>1</sup> / <sub>2</sub>	18837 97	1100 76	4709 50	—	—
Илжецкій » . . . . .	3853 22 <sup>3</sup> / <sub>4</sub>	18438 87 <sup>1</sup> / <sub>2</sub>	2696 21	4548 4 <sup>1</sup> / <sub>2</sub>	45 74	—
Опатовскій » . . . . .	1698 14 <sup>1</sup> / <sub>2</sub>	26086 60	4706 27	6521 65	50 50	—
Сандомирскій » . . . . .	3233 60 <sup>1</sup> / <sub>2</sub>	23162 12 <sup>1</sup> / <sub>2</sub>	8164 33 <sup>1</sup> / <sub>2</sub>	5983 53 <sup>1</sup> / <sub>2</sub>	—	—
Опоченскій » . . . . .	7287 49	18978 55	3425 2	4744 37	—	—
Конскій » . . . . .	5815 16	16936 84	2205 36	4234 21	146 98	—
Итого	26559 9 <sup>1</sup> / <sub>4</sub>	152906 22 <sup>3</sup> / <sub>4</sub>	24245 36	38357 62 <sup>1</sup> / <sub>2</sub>	243 22	—
<i>III. По застрахованію роиатаю скота:</i>						
Радомскій уѣздъ . . . . .	—	3604 90	40	—	—	—
Козеницкій » . . . . .	65 58	2592 40	—	—	—	—
Илжецкій » . . . . .	105 65	3134 10	—	2 25	—	—
Опатовскій » . . . . .	1589 —	3230 80	2121 90	12 81	1579 5	—
Сандомирскій » . . . . .	—	2499 90	—	—	—	—
Опоченскій » . . . . .	34 50	2884 40	—	—	—	—
Конскій » . . . . .	597 60 <sup>1</sup> / <sub>2</sub>	2487 40	—	—	—	—
Итого	2392 33 <sup>1</sup> / <sub>2</sub>	20433 90	2122 30	15 6	1579 5	—

№	Взыскано		Отдано съ 1 Января 1875 года въ недоимкѣ			Недоимка эта раз- дѣляется	
	Недоимкѣ	Оклада	Недоимкѣ	Оклада	Всего	по городамъ и посадамъ	по селеніямъ
	и к о н ѣ е к ѣ.						
			15 60		15 60		15 60
			269 41		269 41	47 31	222 10
	138		242 97		242 97	140 13	102 84
			79 81		79 81		79 81
			1334 52		1334 52	220 50	1114 2
	138		1942 31		1942 31	407 94	1534 37
	3744 78	37126 86 <sup>3</sup> / <sub>4</sub>	250 22 <sup>1</sup> / <sub>2</sub>	954 71 <sup>1</sup> / <sub>2</sub>	1204 94	980 68 <sup>1</sup> / <sub>2</sub>	224 25 <sup>1</sup> / <sub>2</sub>
	3226 52	22245 3 <sup>1</sup> / <sub>2</sub>	498 10 <sup>1</sup> / <sub>2</sub>	1302 43 <sup>1</sup> / <sub>2</sub>	1800 54	376 14	1424 40
	5528 99 <sup>1</sup> / <sub>4</sub>	20801 45	974 80 <sup>1</sup> / <sub>2</sub>	2185 47	3160 27 <sup>1</sup> / <sub>2</sub>	1258 2 <sup>1</sup> / <sub>2</sub>	1902 25
	5656 42	31909 40	697 49 <sup>1</sup> / <sub>2</sub>	698 85	1396 34 <sup>1</sup> / <sub>2</sub>	247 41 <sup>1</sup> / <sub>2</sub>	1148 93
	10794 44 <sup>1</sup> / <sub>2</sub>	28493 21 <sup>1</sup> / <sub>2</sub>	603 49 <sup>1</sup> / <sub>2</sub>	652 44 <sup>1</sup> / <sub>2</sub>	1255 94	1032 33	223 61
	6481 61	18643 1	4230 90	5079 91	9310 81	2845 8	6465 73
	4001 64	19870 31	3871 90	1300 74	5172 64	2168 47	3004 17
	39434 30 <sup>3</sup> / <sub>4</sub>	179089 28 <sup>3</sup> / <sub>4</sub>	11126 92 <sup>1</sup> / <sub>2</sub>	12174 56 <sup>1</sup> / <sub>2</sub>	23301 49	8908 14 <sup>1</sup> / <sub>2</sub>	14393 34 <sup>1</sup> / <sub>2</sub>
		3605 30					
	30 10	2592 40	35 48		35 48		35 48
	29 70	3134 10	75 95	2 25	78 20		78 20
	2 95	3235 86	2121 90	7 75	2129 65		2129 65
		2499 90					
		2884 40	34 50		34 50		34 50
	129 7	2487 40	468 53 <sup>1</sup> / <sub>2</sub>		468 53 <sup>1</sup> / <sub>2</sub>		468 53 <sup>1</sup> / <sub>2</sub>
	198 82	20439 36	2736 36 <sup>1</sup> / <sub>2</sub>	10	2746 36 <sup>1</sup> / <sub>2</sub>		2746 36 <sup>1</sup> / <sub>2</sub>

**О ДОХОДАХЪ И РАСХОДАХЪ БОЖНИЧНЫХЪ СУММЪ**

въ Радомской губерніи за 1874 годъ.

а) ДО

НАЗВАНИЕ УЪЗДОВЪ	Д О Х О Д Ъ											
	Отъ платежей за баню	Отъ платежей за бракосочетаніе	Отъ платежей за обрѣзаніе	Отъ платежей за погребеніе	Отъ отдачи первыхъ мѣстъ передъ Торою	Отъ членія родала	Отъ отпуска скамеекъ въ сына- годахъ	Отъ пожертвованій				
	Р у б л и											
1. Радомскій . . .	630 75	50 —	150	205 60	—	1457	—	—	—	—	—	—
2. Козеницкій . . .	355 76	1 30	150	30 65	—	34 25	8	—	—	—	—	
3. Илжецкій . . .	65 90	7 —	450	11 80	—	9 90	—	—	—	—	—	
4. Опатовскій . . .	574 10	14 80	1 —	36 50	—	6 —	—	71	—	—	—	
5. Сandomирскій . . .	704 9	2 50	—	236 49 1/2	—	125 59 1/2	71 70	—	—	—	—	
6. Опоченскій . . .	185 80	7 60	7 10	11 35	—	80 9 50	9 20	—	—	—	—	
7. Конскій . . .	754 68	— 88	—	22 5	—	55 —	18 22	—	—	—	—	
Итого	3271 8	84 8	15 60	554 44 1/4	— 80	1677 24 1/2	107 83	52	—	—	—	

б) РАС

НАЗВАНИЕ УЪЗДОВЪ	Р А С Х О Д Ы											
	Жалованье ра- винамъ	Жалованье духо- внымъ	Жалованье канто- рамъ	Жалованье служи- телямъ	Жалованье писа- рямъ	5% процен. для го- родскихъ кассировъ	На содержаніе Гу- бернскаго Правленія	На канцелярскіе припасы и выписку Губери. Въдомостей	На подати состроеній и другія склады	На покупку рай- скаго холста		
	Р у б л и											
1. Радомскій . . .	1035	200	430	175	150	243	47 6	130	179 39	—	—	12
2. Козеницкій . . .	1129	120	422	65	—	93 10	28 96	161 36 1/2	220 25	—	—	84 5
3. Илжецкій . . .	265 25	75	106 18	55 32	—	—	31 80	60 21	193 72	—	—	—
4. Опатовскій . . .	600	—	283 50	157 50	—	106 15	75 8	58 8	223 2	—	—	78 5
5. Сandomирскій . . .	965	80	12	76	—	172 43	57 33	99 50	259 97	—	—	85 3
6. Опоченскій . . .	730	75	57 49	117 50	10	51 30	45 10	55 65	104 75	—	—	45
7. Конскій . . .	1298	—	105	—	—	169 74	77 2	77 —	185 77 1/2	—	—	43
Итого	6022 25	550	1416 17	646 32	160	835 72	362 35	641 80 1/2	1366 87 1/2	—	—	348 3

# СХОДЫ.

П О Ш Т А Т А М Ъ													
Съ пожертвований передъ суднымъ днемъ	Отъ продажи раискаго яблога	Отъ сбора на пасхальную муку	Отъ продажи воску постъ судоуаго дни	Съ пожертвований въ кружки	Съ процентовъ отъ божничныхъ капиталовъ	За постановку памятникв на кладбищъ	За убой скота и рѣзаніе птицъ	Съ обязательнаго сбора отъ отцевъ семействъ	И Т О Г О				
И	К	О	П	Ъ	Й	Б	И						
3	—	305	—	50	—	—	—	—	—	—	—	2134 32	4767 67
22 20	10 30	206	—	—	1 30	—	—	—	—	—	—	3461 28	4132 54
4 50	5 10	6	—	—	2 33	24	—	—	—	—	—	1174 75	1315 78
3	1	4	—	—	2 60	22 60	2	—	—	—	—	2167 30	2835 61
14 23	—	265 44	—	—	4 30	50 7 1/2	—	—	—	—	—	2775 94 1/4	4250 37
3	2	54 50	—	1 62 1/2	1 25	4	—	—	—	—	—	1552 49 1/2	1850 22
2 37	8 97	263 31	—	—	38	22 50	3	—	—	—	—	2688 27	3839 63
52	30 27	37 110 4 25	2	12 1/2	12	16 123	17 1/2	5	—	—	—	15954 36	22991 82

# СХОДЫ.

П О Ш Т А Т А М Ъ													
На пособіе бѣднымъ	На наемъ помѣщеній подл канцелярью	На наемъ квартиръ для равиновъ	На отопленіе и освѣщеніе божницъ	На содержаніе еврейскихъ госпиталей	На экстраординарные расходы	На содержаніе божничныхъ строеній	На покупку пасхальной муки бѣднымъ	На очистку отхожихъ мѣсть и трубъ	На похороны бѣдныхъ лицъ	На жалованье школьникамъ	И Т О Г О		
И	К	О	П	Ъ	Й	Б	И						
2	4	95	—	—	214	1346 50	61 92	27 80	—	72	200	145	4767 67
4 50	339	—	—	773 46	258	128 15 1/2	45	—	200	3	—	61 75	4132 54
—	2 30	110	—	184 26	203 24	10	—	—	—	—	—	18 50	1315 78
8 50	20	—	—	487 78	438 20	57 65	207 65	20	—	—	—	22 50	2835 61
35 30	174 35	—	22 50	810 90	651 65	111 55 1/2	296 38 1/2	334	—	—	—	41 50	4250 37
15	10	—	10	295 79	89 50	67 64	—	—	21 50	10	—	54	1850 22
43	—	—	65	615 31	581 17	431 61 1/2	37	—	114	—	—	40	3839 63
18 30	549 65	95	207 50	3381 50	3568 26	868 53 1/2	613 83 1/2	689 50	85	200	—	383 25	22991 82

Вѣдомость № 11.

**О ГОРОДСКИХЪ ДОХОДАХЪ И РАСХОДАХЪ**

**въ Радомской губерніи за 1874 годъ.**

НАЗВАНИЕ ГОРODOBЪ	Согласно утвержденнымъ росписамъ предполаглось доходовъ въ 1874 году.								Согласно особымъ рас- поряженіямъ должно было поступить.					
	Съ аренды город- скихъ земель и строений	Съ аренды торгового ар- хиварнаго имущества и другихъ сборовъ.	Съ капонова сбора, съ торговцевъ и промышленниковъ.	Со вспомогательной скадки съ жителей и владельцев гор.	Съ мелочныхъ суммъ и процентовъ отъ суммъ хранящихся въ Банку.	Пособіе отъ казны, съ до- полнительныхъ платежей въ поклам. пош. и под. сбору, а также съ процента ве- совыхъ и заемн. взносов.	Всего предполага- лось доходовъ.							
Радомъ . . .	6741 1 1/2	5638	972 12	—	—	990 95	5655 65	19997 73 1/2	27256 45	2648				
Козеницы .	1106 18	528	228 15	—	—	2059 34	1990 50	5389 45	4104	—	261			
Опатовъ . .	945 53	—	348 93	360	—	14 16	1312 42	2981 4	4007 10 1/2	372				
Островець .	709 25	—	277 20 1/2	196 95 1/2	—	118 95 1/2	522 3	1824 39 1/2	2326 88 1/2	202				
Опочна . . .	890 55 1/2	231 83	191 71	—	—	705 58	1389 14	3408 81 1/2	3702 37 1/2	198				
Сандомиръ .	2130 61 1/2	23	326 20	—	—	357 52	1825 69	4663 2 1/2	5001 80 3/4	427				
Сташовъ . .	1115 89	—	375 45	385 80	—	148 8 1/2	1745 2 1/2	3770 25	3727 40 1/2	285				
Завихость .	725 43	454 90	139 22	100	—	134 80	779 50	2333 85	2841 62 1/2	212				
Конскъ . . .	678 45 1/2	384 32	320 63	245 90	—	50 43	1239 72	2919 45 1/2	2934 83	265				
Пржедборжь	47 70	1270 23	438 85	—	—	1084 32	782 8	3623 18	3755 25	233				
Шидловець .	1038 46	80 25	272 95	—	—	1212 48 1/2	1331 61 1/2	3935 76	4366 20	388				
Всего	16129 8	8087 81	3891 41 1/2	1288 65 1/2	—	6876 62 1/2	18573 37	54846 95 1/2	64023 93 1/4	5497				

Согласно особымъ распоряженіямъ должно было поступить.	Поступило.	Осталось въ недоимкѣ на 1875 годъ.	Согласно утвержденнымъ росписямъ предполагалось расходовъ въ 1874 году.							Согласно особымъ распоряженіямъ израсходовано.
			Содержаніе мѣстъ и лицъ городского управленія.	Содержаніе городскихъ имуществъ и пасмъ отъ города помѣщій.	Наружное благоустройство города.	На содержаніе общепользныхъ заведеній.	Чрезвычайные и местные расходы.	Всего предполагалось расходовъ.		
И	Б	О	П	Ъ	Й	Б	И.			
7256 45	26487 17	769 28	8601 88	525 82 1/2	4151 98	2507 24 1/2	4133 21	19920 14	20487 17	
4104 —	2613 —	1491 —	1818 70	425 46	50 —	125 —	2970 29	5389 45	5109 —	
4007 10 1/2	3727 34 1/2	279 76	1260 37	124 81 1/2	150	239 15	1000 —	2625 83 1/2	6224 84 1/2	
2326 88 1/2	2024 58	302 30 1/2	948 36	92 2	—	117 37 1/2	601 50	1759 25 1/2	1782 60	
3702 37 1/2	1981 9	1721 28 1/2	1485 20	359 7	140 —	321 27	1013 70	3319 24	2455 26	
5001 80 3/4	4278 8 1/4	723 72 1/2	2412 86	243 45	241 50	300 —	1465 21 1/2	4663 2 1/2	4346 71	
3727 40 1/2	2856 53	870 87 1/2	1343 45	380 60	19 33	391 80	427 22	2562 40	2883 93	
2841 62 1/2	2124 66 1/2	716 96	1450 80 1/2	152 52	9 —	50 —	507 62	2169 94 1/2	2109 38 1/2	
2934 83	2654 44 1/2	280 38 1/2	1436 37 1/2	66 30	132 —	24 50	302 82	1961 99 1/2	3409 79 1/2	
3755 25	2336 10 1/2	1419 14 1/2	1352 98	214 9	35 40	88 —	1000 —	2690 47	4396 35 1/2	
366 20	3887 37 1/2	478 82 1/2	1374 6	223 46	1000 —	75 —	521 57	3199 9	3684 5	
023 93 1/4	54970 38 3/4	9053 54 1/2	23485 4	2812 61	5780 71	4239 34	13943 14 1/2	50260 84 1/2	56889 10	