



5493

Приложение по всеподданнейшему отчету. **Б. У. С.**

Handwritten scribble

ОБЗОРЪ РАДОМСКОЙ ГУБЕРНІИ

ЗА 1875 ГОДЪ.



РАДОМЪ.

въ Типографіи И. Гржебинскаго.

1876.

~~2117~~

ОГЛАВЛЕНИЕ.

I. Естественныя и производительныя силы губерніи и эконоическая дѣятельность ея населенія

а) Земледѣліе	стр. 1.
б) Обеспеченіе народнаго продовольствія	» 4.
в) Промышленность заводская и фабричная	» 6.
г) Торговля	» 8.
д) Движеніе населенія	»)

II. Подати и повинности.

а) Окладные сборы	» 12.
б) Государственные и губернскіе земскіе сборы:	» 14.
I. Государственный сборъ транспортный	» { 15.
II. Сборы губернскіе: Страховой сборъ	» 18.
Дорожный сборъ	» 19.
Квартирный сборъ	» 20.
III. Сборы общественные: Гминные сборы	» 21.
Училищный сборъ	» 22.
Божничный сборъ	» 23.
в) Городекіе доходы и расходы	» 23.
г) Акцизные сборы:	» 25.
Акцизь съ штей	» 25.
» съ соли	» { 26.
» съ табаку	» 26.
» съ сахару	» 27.
д) Отправленіе натуральныхъ повинностей	» 27.
Квартирная повинность	» 27.
Подводная	» 30.
Второй призывъ и пріемъ молодыхъ людей въ военную службу по уставу о воинской повинности	» 31.

III. Общественное благоустройство и благочиніе.

а) Казенныя и общественныя зданія	» 37.
б) Дороги мосты и перевозки	» 38.

в) Почты	стр. 41.
г) Народная нравственность	» 42.
д) Арестанты, тюремные замки и этапы	» 44.
е) Пожары	» 48.
ж) Различныя происшествія и народныя бѣдствія	» 51.

IV. Народное здравіе и общественное призрѣніе.

а) Врачи	» 52.
б) Больницы и дома умалишенныхъ	» 56.
в) Эпидеміи и эпизоотіи	» 59.
г) Насильственныя смерти	» 61.
д) Божадельни	» 62.

V. Народное просвѣщеніе.

а) Учебныя заведенія и народное образованіе	» 65.
б) Ученыя общества, музеи, библіотеки и проч.	» 72.

VI. О положеніи крестьянскаго дѣла.

Приложенія:

Вѣдомость № 1.	«О посѣвѣ и урожаѣ хлѣба».
» № 2.	«О фабрикахъ и заводахъ».
» № 3.	«О движеніи населенія»
» № 4.	«О поступленіи сборовъ».
» № 5.	«О числѣ и родѣ преступленій»
» № 6.	«О пожарахъ».
« № 7.	«О насильственныхъ и случайныхъ смертяхъ».
» № 8.	«О числѣ учебныхъ заведеній и учащихся».
» № 9.	«О поступленіи страховыхъ сборовъ».
» № 10.	«О доходахъ и расходахъ божничныхъ суммъ».
« № 11.	«О городскихъ доходахъ и расходахъ».



ОБЗОРЪ РАДОМСКОЙ ГУБЕРНІИ

ЗА 1875 ГОДЪ.



I.

Естественныя и производительныя силы губерніи и экономическая дѣятельность ея населенія.

а) Земледѣліе.

Общее пространство Радомской губерніи составляетъ 1,138,230 десятинъ, изъ коихъ обращается ежегодно подъ разнаго рода посѣвы приблизительно до 428,000 десятинъ. На этомъ пространствѣ, въ 1875 году, какъ видно изъ прилагаемой у сего вѣдомости подъ № 1, было посѣяно:

	Озимаго хлѣба	Яроваго	Карто- феля	Итого
Ч Е Т В Е Р Т Е Й				
на помѣщичьихъ земляхъ	97775	85954	92402	276131
» крестьянскихъ »	109825	121116	123316	354257
» городскихъ »	12625	11471	13117	37213
Итого	220225	218541	228835	667601
а какъ въ 1874 году посѣяно было	217014	207869	276792	701675
то въ отчетномъ году высѣяно . . .	+ 3211	+ 10672	—47957	—34074

Озимымъ посѣвамъ, въ самомъ началѣ весны, причиненъ былъ незначительный вредъ снѣгомъ, выпавшимъ на незамерзшую влажную землю, съ наступленіемъ же теплой погоды произрастаніе этихъ хлѣбовъ оживилось вполне, а затѣмъ урожай ихъ, какъ по количеству сбора, такъ и въ особености по количеству зерна, оказался хорошимъ.

Обсемяненіе полей яровымъ хлѣбомъ, по поводу долго остававшагося на поляхъ снѣга и стоявшей почти до половины Апрѣля холодной погоды, произведено позднѣе обыкновеннаго. Повторявшіеся неоднократно заморозки имѣли крайне неблагоприятное вліяніе на всходы и произрастаніе всѣхъ вообще яровыхъ хлѣбовъ. Подвергшись, сверхъ того, не менѣе вредному вліянію засухи лѣтомъ, хлѣба эти, кромѣ картофеля, родились неудовлетворительно и ихъ собрано въ отчетномъ году на $\frac{1}{6}$ меньше чѣмъ въ 1874 г., несмотря на то, что посѣяно было нѣсколько больше.

Урожай картофеля можно считать посредственнымъ; уменьшеніе же противъ 1874 года сбора этого продукта обуславливается отчасти тѣмъ, что его было посажено значительно меньше, чѣмъ въ означенномъ году.

По доставленнымъ сельскими хозяевами приблизительнымъ исчисленіямъ, въ отчетномъ году собрано:

	Озимаго хлѣба	Яроваго	Карто- феля	Итого
	Ч Е Т В Е Р Т Е Й			
съ земель помѣщичьихъ	399726	280984	444821	1125531
» » крестьянскихъ	455483	398321	605089	1458893
» » городскихъ	47852	27616	56506	131974
Итого	903061	706921	1106416	2716398
а какъ въ 1874 г. было собрано .	887069	837209	1526947	3251225
то сборъ 1875 года составляетъ .	+15992	—130288	—420531	—534827

Нижеслѣдующая таблица показываетъ размѣръ уро-
жай каждого рода хлѣба по уѣздамъ:

	Озимой пшеницы	Ржи	Яровой пшеницы	Овса	Ячменя	Гречихи	Остальных яровыхъ хлѣбовъ	Карто- феля
	Р О Д И Л О С Ь С А М Ъ							
Радомскій уѣздъ	7	6	—	5	6	9	6	6
Козеницкій »	4	3 1/4	3 1/2	2 1/2	3	5 1/2	5	5
Плжецкій »	3 1/2	3	2	1	1	3 1/2	2	4
Опатовскій »	5	4	4	4	4	5 1/4	4	4 1/2
Сандомирскій	3 1/2	3 3/4	—	4	4 1/2	—	4	5 3/4
Опоченскій »	4	4 1/2	4 1/2	3	4 1/2	1 3/4	3	4
Конскій »	3 1/2	3 1/2	3 1/4	3	3	3	3	5 1/2
Итого	4 1/2	4	2 3/4	3	3	2 3/4	4 1/4	5

Такимъ образомъ самый лучший урожай хлѣба и картофеля оказывается по Радомскому уѣзду, а самый плохой — по Плжецкому. Въ урожай же хлѣбовъ по прочимъ уѣздамъ особенной разницы не замѣчается.

Выше приведенные результаты обусловливаются отчасти качествомъ почвы данной мѣстности, а отчасти и тѣмъ вліяніемъ весеннихъ холодовъ, которому подвергались въ большей или меньшей степени посѣвы, изъ коихъ наиболѣе пострадали ранніе.

Уборка хлѣбовъ произведена своевременно при достаточномъ количествѣ рабочихъ, коихъ значительный контингентъ въ отчетномъ году, какъ и прежде, доставляли крестьяне смежной Австрійской Галиціи и нижніе чины квартирующихъ въ губерніи войскъ.

Обращаясь, за симъ, къ сопоставленію наличнаго количества собранныхъ хлѣбовъ съ числомъ жителей губерніи, оказывается, что общій сборъ 1875 года 2,716,398 четвертей, за отчисленіемъ изъ него на новый посѣвъ до 600,000 четвертей и на прокормленіе скота овса 371,134 четверти, по числу 572,708 жителей губерніи, даетъ продовольственныя средства въ размѣрѣ около 3 четвертей на душу, т. е. на 4 четверика менѣе чѣмъ въ 1874 году.

По уѣздамъ размѣръ этотъ опредѣляется слѣдующимъ образомъ:

въ Радомскомъ уѣздѣ	3	четверти	5	четвериковъ.
» Козеницкомъ	3	»	—	
» Плжецкомъ	1	»	7	»
» Опатовскомъ	3	»	7	»
» Сандомирскомъ	3	»	—	
» Опоченскомъ	3	»	5	»
» Конскомъ	2	»	2	»

Самый малый размѣръ продовольственныхъ средствъ по Пяецкому уѣзду объясняется особенно плохимъ въ этомъ уѣздѣ урожаемъ всѣхъ вообще хлѣбовъ; меньшее же въ Конскомъ уѣздѣ, въ сравненіи съ другими уѣздами, количество продуктовъ зависитъ отъ качества земли, заключающей огромное количество желѣзной руды, вслѣдствіе чего желѣзо-производство составляетъ для значительнаго числа жителей сего уѣзда преимущественное занятіе, отвлекая ихъ отъ земледѣлія.

По изложеннымъ выше даннымъ, отчетный 1875 годъ въ отношеніи урожая слѣдуетъ признать тяжелымъ, такъ какъ только урожай озимыхъ хлѣбовъ былъ *хорошъ*, картофеля-*удовлетворителенъ*, а яровыхъ-*ниже посредственною*.

Сѣна собрано въ отчетномъ году до 6,000,000 пудовъ, т. е. такое же количество, какъ и въ предъидущемъ году, но оно, въ особенности втораго сбора, не отличается хорошимъ качествомъ по причинѣ дождей, шедшихъ во время уборки его.

Урожай огородныхъ овощей былъ удовлетворителенъ; разводятся они, впрочемъ, въ незначительномъ количествѣ-нужномъ лишь для удовлетворенія собственныхъ потребностей населенія, а потому сія отрасль хозяйства находится на низкой степеніи развитія.

Какъ на благопріятный для успѣха въ земледѣліи фактъ можно указать на то, что усовершенствованныя земледѣльческія машины и орудія вводятся въ сельскихъ хозяйствахъ все въ большее и большее употребленіе. На покупку ихъ въ отчетномъ году, по имѣющимся въ Губернскомъ Правленіи свѣдѣніямъ, выдано Польскимъ Банкомъ землевладѣльцамъ Радомской губерніи ссудъ на сумму 13,430 руб., т. е. болѣе чѣмъ въ 1874 году на 5,530 рублей.

б) Обезпеченіе народнаго продовольствія.

Приведенныя въ предшедшей статьѣ свѣдѣнія о количествѣ собраннаго въ отчетномъ году хлѣба даютъ возможность съ достовѣрностью заключить, что, несмотря на неудовлетворительность сборовъ хлѣба, недостатка въ средствахъ продовольствія мѣстнаго населенія, до наступленія новыхъ сборовъ хлѣба въ 1876 г., не будетъ и получится даже еще нѣкоторый излишекъ хлѣба для заграничной торговли. Тѣмъ неменѣе слѣдуетъ замѣтить, что земледѣльцы понесли въ 1875 году большія потери отъ необильнаго урожая хлѣбовъ и это обстоятельство не можетъ не имѣть

весьма дурнаго вліянія на ихъ благосостояніе, особенно если оно повторится въ 1876 году.

Возможность заработковъ для безземельнаго класса мѣстнаго населенія вполнѣ достаточно обезпечивается какъ довольно развитою въ губерніи заводскою промышленностью, требующею значительнаго количества рабочихъ, такъ и земледѣльческими работами, для производства которыхъ приходится въ губернію значительное количество жителей Галиціи, сверхъ того, охотно приглашаются нижшіе чины квартирующихъ войскъ.

Средняя поденная плата при сихъ послѣднихъ работахъ въ отчетномъ году составляла:

	На продо- вольствіи панимаю- щагося		На продо- вольствіи панимае- моя	
	Рубли и копейки			
<i>а) во время посылки хлѣба:</i>				
— работнику конному въ день	1	40	1	9
— „ пѣшему „	—	42	—	27
— работницѣ „	—	26	—	17
— работнику съ десятины „	3	80	2	33
<i>б) во время сноскоса:</i>				
— работнику конному въ день	1	38	1	14
— „ пѣшему „	—	48	—	31
— работницѣ „	—	26	—	18
— работнику съ десятины „	3	54	2	48
<i>в) во время уборки хлѣба:</i>				
— работнику конному въ день	1	53	1	36
— „ пѣшему „	—	51	—	36
— работницѣ „	—	38	—	27
— работнику съ десятины „	3	83	3	—
<i>г) въ годъ платилось:</i>				
— работнику	98	33	47	—
— работницѣ	64	50	34	14

Замѣтной разницы между вышепоказанною платою и таковою же существовавшею въ 1874 г. не оказывается.

Среднія справочныя цѣны на хлѣбъ и фуражъ въ 1874 и 1875 годахъ были слѣдующія:

	1874 г.		1875 г.	
	РУБЛИ И КОПѢЙКИ			
Пшеница за четверть	11	58	9	59
Рожь »	8	50	6	79
Ячмень »	7	5	6	79
Овесь »	4	70	4	35
Гречиха »	7	57	5	67
Горохъ »	9	82	10	85
Картофель »	2	79	1	85
Сѣно за пудъ	—	32	—	44
Солома »	—	22	—	29

Въ сравненіи съ 1874 годомъ, цѣны въ отчетномъ году почти на все хлѣба и картофель понизились, что главнымъ образомъ слѣдуетъ приписать меньшему противу прежняго спросу на здѣшній хлѣбъ для вывоза за границу. Возвышеніе же цѣнъ на сѣно и солому произошло вслѣдствіе того, что собранное сѣно, въ значительной части, оказалось плохого качества.

в) Промышленность заводская и фабричная.

Общая сумма заводской производительности по Радомской губерніи простиралась въ 1875 г. до 5,014,158 р. изображая результатъ дѣятельности 296 фабрикъ и заводовъ, на которыхъ находилось рабочихъ—4521.

Число заведеній каждаго рода и ихъ производительность, въ сравненіи съ 1874 годомъ, показываетъ нижеслѣдующая таблица:

НАИМЕНОВАНИЕ ФАБРИКЪ И ЗАВОДОВЪ	въ 1874 г.		въ 1875 г.		Завѣтъ въ отчетномъ году произведено.		Въ отчетномъ году	
	Число фабрикъ и заводовъ	Сумма производят.	Число фабрикъ и заводовъ	Сумма производят.	болѣе	менѣе	Открыто фабрикъ и заводовъ	Закрѣно фабрикъ и заводовъ
Винокуренные заводы.	50	857474	42	807485	—	49686	1	9
Водочные заводы	8	274445	8	505090	50645	—	—	—
Железнодорожные заводы	67	2402807	66	2396535	—	72542	2	3
Фабрики вѣстныхъ ложекъ	2	5000	2	4000	—	4000	—	—
Фабрики земледѣльческихъ орудій	2	5770	2	7291	1521	—	—	—
Известковые заводы	9	11480	10	18552	6872	—	1	—
Кирпичные заводы	17	19528	20	27659	8151	—	4	1
Коваленные заводы	54	466529	55	428766	—	57765	1	2
Красильные фабрики	1	1500	2	1800	500	—	1	—
Льсопряденные заводы	25	58287	20	57255	—	1052	1	4
Маслобійныя	15	8564	15	7656	—	908	4	4
Мельницы американскія и паровыя	9	592105	9	502590	487	—	—	—
Молокарные заводы	4	1490	4	1673	189	—	—	—
Мыловаренные заводы	1	18446	2	16347	7140	—	—	—
Фабрики вѣстныхъ вѣдъ	1	6000	2	15140	—	1729	—	1
Нитковаренные заводы	52	152253	51	155702	—	18551	1	1
Нитробумажные заводы	1	5624	3	2050	—	3574	—	—
Сахаросахарные заводы	3	421200	3	418528	—	2872	—	—
Фабрики сѣнки для бѣлья	1	1500	1	1200	—	500	—	—
Заводы для говья кожи и дѣсти	3	945	3	1040	97	—	—	—
Стекланные заводы	3	28499	3	27600	—	899	1	1
Силикатная фабрика	1	12300	1	10250	—	1950	1	—
Суконная фабрика	3	11604	1	1368	—	578	—	—
Сирочваренные заводы	—	—	—	—	4568	—	1	—
Трубопая фабрика	1	420	1	280	—	140	—	—
Уксусные заводы	3	5278	2	5042	—	256	—	1
Фарфоровые и янсовые заводы	4	40200	5	50400	—	3890	—	1
Фабрика чулокъ	—	—	1	5000	5000	—	—	—
Шляпная фабрика	1	500	1	450	—	50	—	—
Итого	504	5157288	296	5044128	60350	205480	20	28
					—445130		—8	

Изъ этихъ данныхъ видно, что въ производительности фабрикъ и заводовъ въ теченіи отчетнаго года, сравнительно съ предшествовавшимъ, существенныхъ измѣненій не произошло. На незначительное, относительно, уменьшеніе (143130 р.) общей суммы производительности имѣло вліяніе сокращеніе производства по заводамъ: винокуреннымъ на 49686 р. желѣзодѣлательнымъ на 72342 р. и кожевеннымъ на 37763 р. Таковое сокращеніе въ производствѣ объясняется: а) по *винокуреннымъ* заводамъ—уменьшеніемъ въ отчетномъ году, противу предъидущаго, числа дѣйствовавшихъ заводовъ сего рода на 8, изъ коихъ одинъ въ дер. Зимновода, Сандомирскаго уѣзда, (съ производительностью до 8000 р.) сгорѣлъ, а остальные закрыты по недостаточности запасовъ картофеля, б) по *желѣзодѣлательнымъ*—пониженіемъ цѣнъ на желѣзо, и в) *кожевеннымъ*—неудовлетворительностью сбыта произведеній ихъ въ губерніи Имперіи, вслѣдствіе усилившагося тамъ развитія этой отрасли промышленности.

По уѣздамъ заводская производительность распределяется слѣдующимъ образомъ:

Конскій	1026754 р.
Опатовскій	943451 »
Илжецкій	716005 »
Радомскій	456449 »
Опоченскій	431918 »
Козеницкій	356005 »
Сандомирскій	284543 »

Уѣзды Конскій и Опатовскій отличаются значительно большимъ, въ сравненіи съ прочими уѣздами, размѣромъ производительности, по той причинѣ, что въ нихъ находится большое число желѣзодѣлательныхъ заводовъ, составляющихъ послѣ земледѣлія главную производительную силу губерніи. Въ двухъ только названныхъ уѣздахъ производительность заводовъ сего рода простирается до 1502315 р., а по губерніи вообще она достигаетъ 2390555 р., составляя 47½% общей стоимости производства въ губерніи.

Сумма заводской производительности въ городахъ простирается до 799033 р, составляя около 16% общей стоимости производства по губерніи. Между городами, по развитію промышленности, первое мѣсто занимаетъ городъ Радомъ, производительность фабрикъ и заводовъ коего равняется 740163 р., изображая главнымъ образомъ результатъ дѣятельности кожевенныхъ и водочныхъ заводовъ и паровыхъ мельницъ. Прочіе города не отличаются вообще

промышленностью и все находящіяся въ нихъ заведенія производить лишь на сумму 53370 руб.

Вѣдомость о фабрикахъ и заводахъ прилагается подъ № 2.

г) Торговля.

Въ теченіи отчетнаго 1875 г. по всей Радомской губерніи выкуплено торговыхъ свидѣтельствъ и билетовъ 9231 на сумму 54333 р. 75 к.

При сравненіи этихъ данныхъ съ таковыми предыдущихъ 1872, 1873 и 1874 годовъ оказывается, что въ 1875 г. свидѣтельствъ и билетовъ выкуплено: противъ 1872 г. менѣе на 247, противъ 1873 г. менѣе на 303, и противъ 1874 г. менѣе на 249; вырученная же отъ продажи торговыхъ документовъ въ 1875 г. сумма составляетъ: противъ 1872 г. менѣе на 2190 р. 25 к., противъ 1873 г.—на 4426 р. 75 к. и противъ 1874 г.—на 5461 р. 75 к. Уменьшеніе это объясняется, во первыхъ, значительнымъ уменьшеніемъ въ 1875 г. въ Радомской губерніи лѣсной торговли, по случаю пониженія цѣны за границу на лѣсной матеріалъ, и, во вторыхъ, тѣмъ, что, вслѣдствіе возвышенія платы за патенты на шипки, значительное число питейныхъ заведеній, снабжавшихся свидѣтельствами мелочного торгова, или приказчицкими II класса, прекратили торговлю пивьями.

Кромѣ вышеупомянутой суммы, вырученной отъ продажи торговыхъ свидѣтельствъ и билетовъ, поступило штрафовъ, наложенныхъ по рѣшеніямъ Казенной Палаты:

въ 1872 году . . .	2554 р. 70 к.
» 1873 . » . . .	2033 » 90 »
» 1874 » . . .	3097 » 67 »
» 1875 » . . .	2810 » 15 »

Ярмарокъ въ губерніи было: въ городахъ 59 и въ посадахъ 270, изъ нихъ нѣкотораго вниманія заслуживаетъ лишь одна, бывающая на первой недѣлѣ великаго поста въ п. Скарышовѣ, какъ отличающаяся довольно значительною торговлею лошадьми не только мѣстными, но и привозимыми изъ Имперіи, однако свѣдѣній объ ея оборотахъ не имѣется.

д) Движеніе народонаселенія.

По произведенной съ исходомъ отчетнаго года повѣр-
кѣ гминными и городскими властями книгъ народонаселе-

ня оказалось, что къ началу 1876 г. население Радомской губернии составляетъ 572708 душъ обоего пола, распредѣляясь по уѣздамъ слѣдующимъ образомъ:

	Мужчинъ.	Женщинъ.	Итого.
Радомскому	44954	46823	91777
Козеницкому	39241	39813	79054
Илжецкому	36656	39196	75852
Опатовскому	42290	44415	86705
Сандомирскому	36238	37959	74197
Опоченскому	38109	39185	77294
Конскому	42858	44971	87829
Итого	280346	292362	572708

Въ томъ числѣ:

а) по мѣсту жительства:

горожанъ	71002
поселянъ	501706

б) по исповѣданіямъ:

православныхъ	634
римско-католиковъ	487702
лютеранъ	7305
евреевъ	77067

Изъ сравненія вышеприведенныхъ данныхъ съ такими же за 1874 г. оказывается, что прибыль населенія въ отчетномъ году составляетъ отъ перевѣса числа переселившихся надъ числомъ выселившихся 699 и родившихся надъ умершими 12140, а всего 12839, т. е. по отношенію къ общему числу населенія 2,2⁰/₁₀₀. О распредѣленіи таковой прибыли имѣются слѣдующія данныя:

а) по исповѣданіямъ:

	къ началу 1875 г. было	къ 1 Январю 1876 г. состоитъ	Затѣмъ прибавъ или убавъ
православныхъ	516	634	+ 118
римско-католиковъ	475325	487702	+ 12377
лютеранъ	7524	7305	— 219
евреевъ	76504	77067	+ 563
Итого	559869	572708	+ 12839

б) по уѣздамъ:

	отъ переселеній прибыло или убыло	отъ рождений прибыло	затѣмъ прибыло.
Радомскому	—	1957	1957
Козеницкому	+ 16	1735	1751
Илжецкому	—	2257	2257
Опатовскому	+ 47	1680	1727
Сандомирскому	+ 909	1115	2024
Опоченскому	— 97	1632	1535
Конскому	— 176	1764	1588
Итого	+ 699	12140	12839

Прилагаемая у сего подъ № 3 вѣдомость о числѣ родившихся и умершихъ въ отчетномъ году показываетъ, что въ Радомской губернии:

	родилось	умерло	затѣмъ прибыло
въ городахъ	3010	1979	1031
въ селеніяхъ	23340	12231	11109
Итого	26350	14210	12140

Въ числѣ родившихся состояло:

мальчиковъ	13318
дѣвочекъ	13032

Между ними считается:

	въ городахъ	въ уѣздахъ
законнорожденныхъ	2924	22510
незаконнорожденныхъ	86	830,

а въ томъ числѣ находится:

двойней: мужескаго пола	124	женскаго	142
тройней	» 1	—	—
подкидышей	» 1	»	1

Процентъ незаконнорожденныхъ по отношенію къ общему числу родившихся составляетъ въ городахъ 2,9% и въ уѣздахъ 3,1%.

Въ числѣ умершихъ считается:

а) по поламъ:

мужчинъ	7075
женщинъ	7135

б) по возрастамъ:

	м. п.	ж. п.	Итого
дѣтей недостигшихъ 1 года	2075	1860	3935
отъ 1 до 5 лѣтъ	1527	1374	2901
» 5 » 10 »	576	583	1159
» 10 » 20 »	456	480	936
» 20 » 30 »	370	436	806
» 30 » 40 »	426	509	935
» 40 » 50 »	430	431	861
» 50 » 60 »	471	418	889
» 60 » 70 »	380	391	771
» 70 » 80 »	341	380	721
свыше 80 лѣтъ	139	157	296
Итого	7191	7019	14210

Случаи рожденій и смертности, по мѣсяцамъ года, распредѣляются слѣдующимъ образомъ:

	Родилось	Умерло	Затѣмъ прибыло
въ Январѣ	2383	1531	852
» Февралѣ	2095	1461	634
» Мартѣ	2185	1432	753
» Апрельѣ	1737	1251	486
» Маѣ	1878	983	895
» Июньѣ	1980	894	1086
» Июльѣ	2416	1003	1413
» Августѣ	2318	1029	1289
» Сентябрьѣ	2553	1019	1534
» Октябрьѣ	2567	1012	1555
» Ноябрьѣ	2012	1270	742
» Декабрьѣ	2226	1325	901
Итого	26350	14210	12140

Въ теченіи отчетнаго года заключено браковъ 4997, т. е. 8 на тысячу населенія.

Въ числѣ новобрачныхъ состояло:

холостыхъ съ дѣвцами	3490
холостыхъ съ вдовами	550
вдовцевъ съ дѣвцами	642
вдовцевъ съ вдовами	315
Итого	4997

По возрасту новобрачныхъ числится:

моложе 20 л. муж. пола	1030	жен.	2208
отъ 20—25 » »	1894	»	1674
» 26—30 » »	959	»	503
» 31—35 » »	408	»	239
» 36—40 » »	276	»	169
» 41—45 » »	163	»	121
» 46—50 » »	130	»	55
свыше 50 лѣтъ » »	137	»	28
Итого	4997	»	4997

Заключенные браки, по мѣсяцамъ года, распредѣляются слѣдующимъ образомъ:

въ Январѣ	1029
» Февралѣ	804
» Мартѣ	61
» Апрельѣ	179
» Маѣ	359
» Июньѣ	393
» Июльѣ	243
» Августѣ	230
» Сентябрьѣ	522
» Октябрьѣ	444
» Ноябрьѣ	603
» Декабрьѣ	130
Итого	4997

III.

Подати и повинности

а) Окладные сборы.

Числовые данные о поступлении всех вообще сборов по Радомской губернии в 1875 г. заключаются в прилагаемой у сего под № 4 ведомости. Из нея видно, что окладных податей с недвижимой собственности: помещиков, крестьян, городских и посадских жителей оставалось в недоимку от 1874 на 1875 г. 126552 р. 86 к. оклад в 1875 г. составлял 667982 » 93 к.

Причислено в течение года:

а) недоимок	10063 р. 69 ¹ / ₄ к.
б) оклада	5830 р. 88 к.
Итого	15894 р. 57 ¹ / ₄ к.

Из этого числа в течение 1875 г. исключено:

а) недоимок	6581 р. 26 ¹ / ₄ к.	}	25330 р. 77 ³ / ₄ к.
б) оклада	18749 р. 51 ¹ / ₂ к.		
Затѣм числилось къ поступленію	785099 р. 58 ¹ / ₂ к.		

В то число в 1875 г. поступило:

а) недоимок	41662 р. 32 к.	}	651220 р. 48 ³ / ₄ к.
б) оклада	609558 р. 16 ³ / ₄ к.		

Слѣдовательно осталось в недоимку къ 1876 г. 133879 р. 9³/₄ к.

Из этого числа подлежит сложению со счетов и приостановлено взыскание по разным случаям 95885 р. 35³/₄ к.

Затѣм осталось на 1876 г. ко взысканію 37993 р. 74 к.

т. е. относительно общей предназначенной къ поступленію суммы 785099 р. 58 к. — 4,8%

Недоимка эта за исключеніем экзекуціонныхъ штрафовъ (пени налагаемой за несвоевременный взносъ податей), составляющихъ 374 р. 98 к., падаетъ по сословіямъ в слѣдующемъ размѣрѣ:

а) на помещиков	28168 р. 20 к.
б) » города	2504 р. 70 ¹ / ₂ к.
в) » посады	1423 р. 74 ¹ / ₂ к.
г) » крестьянъ	5522 р. 11 к.

По статьѣ другихъ разныхъ взыска-
ній:

Оставалось въ недоимкѣ отъ 1874		
на 1875 г.	792733 р.	67 $\frac{1}{4}$ к.
Зачислено къ поступленію въ 1875 г.	1736752 р.	2 к.
Причислено въ 1875 г.		
а) недоимокъ	101197 р.	6 $\frac{1}{2}$ к.
б) оклада	140271 р.	35 $\frac{3}{4}$ к.
	Итого	241468 р. 92 $\frac{1}{4}$ к.

Изъ этого числа въ теченіи 1875 г. исключено:

а) недоимокъ	69453 р.	19 $\frac{1}{2}$ к.	} 426315 р. 57 к.
б) оклада	356862 р.	37 $\frac{1}{2}$ к.	
Затѣмъ числилось къ поступленію	2394639 р.	4 $\frac{1}{2}$ к.	

Въ то число въ 1875 г. поступило:

а) недоимокъ	75109 р.	99 $\frac{3}{4}$ к.	} 1550990 р. 49 к.
б) оклада	1475880 р.	49 $\frac{1}{4}$ к.	
Осталось въ недоимкѣ къ 1876 г.	843648 р.	55 $\frac{1}{2}$ к.	

Изъ этого числа подлежитъ сложе-
нію со счетовъ и приостановлено взы-
сканіе по разнымъ случаямъ . . . 786572 р. 16 $\frac{1}{4}$ к.

Затѣмъ осталось на 1876 г. ко
взысканію 57076 р. 39 $\frac{1}{4}$ к.
т. е. по отношенію къ общей предназна-
ченной къ поступленію суммѣ 2394639
4 $\frac{1}{2}$ к. около 2,4%.

А такъ какъ недоимка по оклад-
нымъ сборомъ составляетъ 37993 р.
74 к., то на 1876 г. осталось недовзы-
сканныхъ платежей 95070 р. 13 $\frac{1}{4}$ к.
т. е. въ сравненіи съ недоимкою 1874 г.,
простиравшеюся до 63666 р. 43 $\frac{1}{4}$ к.,
болѣе на 31403 р. 70 к.

Вышеприведенная недоимка 95070 р. 13 $\frac{1}{4}$ к. по оклад-
нымъ и неокладнымъ сборамъ и всякаго рода казеннымъ взыска-
ніямъ составляетъ 2,9% предназначенной къ поступленію
суммы 3179738 р. 63 к.

Нижеслѣдующая таблица показываетъ успѣхъ взыска-
нія податей по уѣздамъ:

	Къ 1 января 1875 г. числилось недоимокъ	Къ 1 января 1876 г. состоитъ недоимокъ	Затѣмъ недоимки	
			Уменьшились	Умножились
РУБЛИ И КОПѢЙКИ				
по губ. г. Радому . . .	1150 19	745 50 $\frac{1}{2}$	404 68 $\frac{1}{2}$	— —
» Радомскому уѣзду . . .	193 68 $\frac{1}{2}$	507 84 $\frac{1}{2}$	— —	314 16
» Козеницкому » . . .	13409 60 $\frac{1}{4}$	13203 24 $\frac{3}{4}$	206 35 $\frac{1}{2}$	— —
» Пящецкому » . . .	2990 78 $\frac{3}{4}$	4404 49	— —	1413 70 $\frac{1}{4}$
» Опатовскому » . . .	1988 78 $\frac{1}{2}$	4827 67 $\frac{1}{2}$	— —	2838 89
» Сандомирскому » . . .	8250 38 $\frac{1}{2}$	10726 50 $\frac{1}{4}$	— —	2476 11 $\frac{3}{4}$
» Эноченскому » . . .	19927 31	17928 76 $\frac{1}{2}$	1998 54 $\frac{1}{2}$	— —
» Конскому » . . .	13994 75 $\frac{3}{4}$	31332 87 $\frac{1}{4}$	— —	17338 11 $\frac{1}{2}$
Кромѣ того, разныхъ платежей зачислено вообще по губернии .	1760 93	11393 23	— —	9632 30
Итого	63666 43 $\frac{1}{4}$	95070 13 $\frac{1}{4}$	2609 58 $\frac{1}{2}$	34013 28 $\frac{1}{2}$

+ 31403 р. 70 к.

Въ виду того, что оказывающееся по приведеннымъ даннымъ нѣкоторое увеличеніе недоимокъ относится цѣлкомъ лишь къ неокладнымъ сборамъ, недовысканіе копѣекъ въ томъ количествѣ, которое зачисляется на недоимку въ концѣ года, не можетъ лежать на отвѣтственности административныхъ властей, а равно принимая во вниманіе, что оставшіеся въ недоборѣ платежи по отношенію къ общей суммѣ, подлежащей къ поступленію, составляетъ всего 2,9%, результатъ поступления въ отчетномъ году казенныхъ сборовъ вообще, при затруднительномъ положеніи хозяйства въ 1875 году, слѣдуетъ считать удовлетворительнымъ.

б) Государственные и губернскіе земскіе сборы.

Родъ и количество государственныхъ и другихъ губернскихъ земскихъ сборовъ въ отчетномъ 1875 году были тѣ же самыя, какіе установлены въ прѣжнее время по мѣстнымъ условіямъ Привислинскаго края.

Сборы эти *трехъ родовъ*:

I. Къ *Государственнымъ* сборамъ принадлежитъ одинъ только сборъ *транспортный*.

II. Ко *второму* разряду относятся сборы *губернскіе*, составляющіе спеціальныя средства казны, каковы: *страховой, дорожный и квартирный*.

III. Третій разрядъ составляли сборы общественные на содержание мѣстныхъ учреждений, именно сборы: *иминные, училищные и божничные* (еврейскіе).

I. Государственный—сборъ транспортный.

Сборъ этотъ взимается на основаніи постановленія б. Совѣта Управленія Царства Польскаго отъ 25 Апрѣля и 10 Юня 1844 г. съ жителей по раскладкамъ и поступаетъ въ государственный доходъ въ возвратъ ежегодно ассигнуемыхъ, по смѣтѣ Министерства Внутреннихъ Дѣлъ, на расходы по пересылкѣ празднующихся и перевозкѣ отпусковыхъ нижнихъ чиновъ изъ уѣздныхъ городовъ на сборный пунктъ, въ случаѣ объявленія призыва ихъ на дѣйствительную службу.

На основаніи, разрѣшенія Министра Внутреннихъ Дѣлъ сообщеннаго въ циркулярѣ отъ 5 Юня 1874 года № 1470, размѣръ транспортнаго сбора въ 1875 году оставленъ былъ прежній, именно по 26 копейкъ съ дыма.

Сбора этаго оставалось въ недоимкѣ отъ прежнихъ лѣтъ къ отчетному году	206 р. 98 к.
въ теченіи года недоимокъ поступило	152 р. 98 к.
такимъ образомъ отъ прежнихъ лѣтъ остается въ недоимкѣ	54 р.

Въ 1875 г. транспортнаго сбора, по исчисленію съ 68601 дыма, по Радомской губерніи подлежало къ поступленію	17836 р. 26 к.
поступило	17524 р. 34 к.
осталось въ недоимкѣ	311 р. 92 к.
а всѣхъ недоимокъ къ 1876 году по сему сбору осталось	365 р. 92 к.

По смѣтѣ Министерства Внутреннихъ Дѣлъ на расходы изъ транспортнаго сбора отпущено было кредита	20000 р. —
израсходовано	3953 р. 67 к.

Въ остаткѣ отъ смѣтнаго кредита къ 1876 году	8046 р. 33 к.
--	---------------

II. Сборы губернскіе.

Страховой.

Страховой сборъ въ отчетномъ 1875 году составлялся по прежнему:

1. отъ сборовъ по взаимному Губернскому Страхова-
нію строеній отъ огня, по существующимъ правиламъ Высо-
чайше утвержденнаго Положенія 20 Іюля 1870 года.

2. отъ продолжающагося еще поступленія недоимоч-
ныхъ премій по упраздненному съ 1870 года страхованію
движимаго имущества.

и 3. отъ сбора на *застрахованіе рогатаго скота*, про-
изводившагося на основаніи тѣхъ же правилъ 20 Іюля 1870
года «о пресѣченіи чумы на рогатомъ скотѣ».

По первымъ двумъ родамъ страхованія въ 1875 году
должно было поступить взносовъ, вмѣстѣ съ оставшимися
по губерніи отъ прежнихъ лѣтъ недоимками:

а) по застрахованію недвижимостей 223,078 р. 17 к.

Въ счетъ сего въ теченіи года посту-
пило и исключено со счетовъ 203,910 р. 88 1/2 к.
за тѣмъ, осталось въ недоимкѣ 19,167 р. 28 1/2 к.

б) по бывшему страхованію *движи-*
маго имущества слѣдовало поступить 2,041 р. 74 к.

Въ счетъ сего поступило и исключе-
но со счетовъ 360 р. 93 к.
за тѣмъ остается въ недоимкѣ 1,680 р. 81 к.

Всего по обоимъ родамъ застрахо-
ванія подлежало къ поступленію 225,119 р. 91 к.
поступило 204,271 р. 81 1/2 к.
осталось къ 1 Января 1876 года, въ
недоимкѣ 20,848 р. 9 1/2 к.

Въ показанной цифрѣ недоимокъ по застрахованію не-
движимостей, которая составляетъ 19,167 р. 28 1/2 к., заклю-
чаются недоимки двухъ родовъ:

1) недоимки, образовавшіяся въ концѣ 1870 года, то
есть до времени введенія означеннаго выше Положенія о Гу-
бернскомъ страхованіи строеній отъ огня:

а) за казенными и подуховными
строеніями, перешедшими въ собствен-
ность казны 3,517 р. 1 1/4 к.

б) отъ строеній принадлежащихъ
Восточному Горному Округу, располо-
женныхъ въ Пльецкомъ и Конскомъ
уѣздахъ 478 р. 56 3/4 к.

Итого 3,995 р. 58 к.

2) недоимки по росписи на 1875 годъ простирающія-
ся до 15,171 р. 70 1/2 к.

По производящейся перепискѣ какъ съ Радомскою Ка-
зенною Палатою, такъ равно и съ Начальникомъ Восточнаго
Горнаго Округа, уплата первыхъ двухъ родовъ недоимокъ,

зависеть отъ открытія Министерствомъ Финансовъ особыхъ на это кредитовъ.

Недоимка по росписи на 1875 годъ, составляющая 15,171 р. 70½ к., произошла по слѣдующимъ обстоятельствомъ. По случаю чрезвычайныхъ въ 1874 году пожаровъ, причинившихъ убытку въ застрахованномъ недвижимомъ имуществѣ на 305,665 р. 14к. и особыхъ, вслѣдствіе этого, расходовъ, на удовлетвореніе пострадавшихъ отъ пожаровъ страхователей, въ отчетномъ 1875 году оказался на покрытие этихъ потерь въ страховыхъ фондахъ недостатокъ. Это вызвало надобность неходатайствованія разрѣшенія Министерства Внутреннихъ Дѣлъ на росписание, согласно 43 и 45 ст. Положенія 1870 года, дополнительнаго страховаго сбора, въ размѣрѣ 25% съ нормальной преміи. Сей дополнительный сборъ, исчисленный въ 49,944 р. 9½ к. и предположенный къ сбору на срокъ съ 1 Октября по 1 Ноября, по краткости времени, не могъ поступить полностью въ отчетномъ году и долженъ поступить въ началѣ 1876 г.

Взысканіе недоимокъ по бывшему страхованію движимостей, составляющихъ 1630 р. 31 к., которыя накопились съ давнихъ временъ, и по большей части остались послѣ упраздненнаго Страховаго Управленія, оказалось совершенно невозможнымъ или по совершенной несостоятельности плательщиковъ, или же по неизвѣстности ихъ мѣста жительства. Предписанныя страховыми правилами формальности въ отношеніи почти всѣхъ сего рода недоимокъ уже исполнены, и недоимки эти, какъ безнадежныя къ поступленію, будутъ сложены со счетовъ.

Производившійся съ сельскихъ и городскихъ жителей сборъ на застрахованіе рогатаго скота въ отчетномъ году Медицинскимъ Департаментомъ Министерства Внутреннихъ Дѣлъ былъ исчисленъ по 10 копѣекъ съ каждой головы скота и ожидался къ поступленію въ суммѣ 18,520 р.

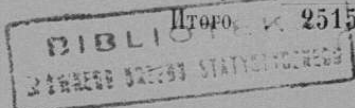
По произведеннымъ въ началѣ 1875 г. описямъ скота по губерніи, количество оного оказалось 261,393 головъ, болѣе противъ 1874 г., въ которомъ скота было 246,410 головъ,—на 15,488 штукъ.

Сбора съ этого количества скота, за исключеніемъ телятъ, слѣдовало поступить 21037 р. 40 к.

Оставшихся отъ прежнихъ лѣтъ недоимокъ 2746 р. 36½ к.

Штрафовъ за укрывательство скота, при составленіи описей въ прежніе годы, и причитающагося за сей скоть сбора 1368 р. 80 к.

Итого 25152 р. 56½ к.



Въ счетъ этой суммы въ теченіи отчетнаго года поступило	20954 р. 98 к.
Сложено со счетовъ изъ числа штрафовъ за прежнее время	2121 р. 90 к.
Итого	23076 р. 88 к.
Затѣмъ остается въ недоимкѣ	2075 р. 68½ к.

Поступленіе страховаго сбора по всѣмъ тремъ родамъ застрахованія, по каждому уѣзду отдѣльно, подробно показано въ вѣдомости подъ № 9-мъ.

Дорожный сборъ.

Дѣйствіе Высочайше утвержденныхъ 19 Іюня 1870 года временныхъ правилъ „о содержаніи земскихъ дорогъ въ губерніяхъ Привислинскаго края“ въ силу Высочайше утвержденного 21 Декабря 1873 года постановленія Комитета по дѣламъ Царства Польскаго, продолжено было и на 1875 г.

Исчисленная, на основаніи сихъ правилъ, сумма дорожнаго сбора въ отчетномъ году для содержанія земскихъ дорогъ *перваго разряда или губернскаго*, какъ шосейныхъ такъ и грунтовыхъ, съ находящимися на нихъ мостами и плотинами, по росписямъ противъ сбора 1874 года почти не измѣнилась, а именно:

Въ 1874 г. сего сбора было	73368 р. 20 к.
Въ 1875 г. онаго слѣдовало поступить	73423 р. 66 к.
такъ что разность сбора 1875 г. превышаетъ сборъ 1874 г. только на	56 р. 46 к.
Къ 1875 г. оставалось въ недоимкѣ отъ прежнихъ лѣтъ	5684 р. 41¾ к.

Такимъ образомъ дорожнаго сбора съ недоимками въ 1875 г. слѣдовало поступить	79109 р. 7¾ к.
Въ счетъ сего поступило	69893 р. 48¾ к.
Сложено со счетовъ	60 р. 42 к.
Итого	69953 р. 90¾ к.

Осталось въ недоимкѣ къ 1876 г.	9155 р. 17 к.
Изъ суммы поступленія израсходовано въ 1875 году	68385 р. 68¾ к.

Подробное объясненіе этого расхода показано въ отдѣлѣ III подъ лит. б.

Земскія дороги *второю разряда*, или *уездныя*, а также дороги *третьею разряда*, или *проселочныя*, содержались на прежнихъ основаніяхъ, установленныхъ положеніемъ 1870 года, т. е. первыя изъ нихъ содержались на счетъ гминной повинности, какъ натуральной такъ и денежной, по расклад-

камъ гминныхъ сходовъ, а вторыя—третьяго разряда—проселочныя и полевыя дороги—на счетъ сельскихъ обществъ или владѣльцевъ, чрезъ земли которыхъ онѣ пролегаютъ.

Содержаніе же дорогъ, проходящихъ по городскимъ землямъ, по силѣ тѣхъ же правилъ 1870 года, лежало на обязанности городскихъ обществъ.

Квартирный сборъ.

Квартирный сборъ взымался съ горожанъ и сельчанъ на основаніи Высочайше утвержденного положенія 31 Мая 1868г. «о раскладѣ квартирнаго сбора въ губерніяхъ Царства Польскаго» на покрытіе расходовъ по удовлетворенію изъ онаго жителей деньгами за постои у нихъ войскъ.

Но такъ какъ, по измѣнившимся въ 1872 г. условіямъ; норма этого сбора, установленная вышеозначеннымъ положеніемъ, оказалась недостаточною, то размѣръ онаго, съ разрѣшенія Министерства Внутреннихъ Дѣлъ, съ 1873 г. повсемѣстно въ Привислинскомъ краѣ, и въ томъ числѣ и въ Радомской губерніи, увеличенъ на 10% съ городскихъ и сельскихъ плательщиковъ.

На семь основаній, подтвержденномъ Министромъ Внутреннихъ Дѣлъ, въ отношеніи Хозяйственнаго Департамента отъ 19 Августа 1875 года № 12683, по росписи на 1875 г. квартирнаго сбора ожидалось къ поступленію:

по городамъ	17891 р. 67 1/2 к.
по селеніямъ	24210 р. 77 1/2 к.
Итого	42102 р. 45 к.

болѣе противъ 1874 года, въ которомъ было росписано сего сбора 42051 р. 54 1/2 к., на 50 р. 90 1/2 к.

Въ счетъ росписаннаго сбора въ 1875 году поступило 29690 р. 79 1/2 к.
осталось къ поступленію къ 1876 г. 12411 р. 65 1/2 к.

Значительная цифра недобора помянутаго сбора объясняется тѣмъ, что роспись сбора, произведенная въ послѣдней четверти года, по краткости времени, не могла еще быть приведена въ исполненіе. Обыкновенно поступленіе сего сбора производится въ слѣдующемъ, за отчетнымъ, году, и потому и всѣ расчеты квартирнаго сбора производятся въ половинѣ слѣдующаго за отчетнымъ года.

Расходы по сему сбору, въ періодъ времени съ 1 Юля 1874 по 1 Юля 1875 года, составляли:

по городамъ	35093 р. 65 1/2 к.
по селеніямъ	3265 р. 73 1/2 к.
и на разныя хозяйственныя издержки	2596 р. 31 1/2 к.
Итого	40955 р. 70 1/2 к.

менѣ противъ расхода по отчету за 1874 годъ—на 1270 р. 72 коп.

III. Сборы общественные:

Г м и н н ы е с б о р ы.

Раскладка гминныхъ сборовъ по сельскимъ гминамъ производится гминными сходами между всеми жителями гмины, владеющими земельною собственностію, на основаніи Высочайшаго Указа 19 Февраля (2 Марта) 1864 г. объ устройствѣ сельскихъ гминъ, а въ гминахъ посадебныхъ, образованныхъ изъ упраздненныхъ въ 1869 году городовъ, производится также съ земли, а гдѣ земельной собственности оказывается недостаточно, по силѣ постановленія б. Учредительнаго Комитета въ Царствѣ Польскомъ 3 Юля 1870 г. (ст. 3059), гминнымъ сборомъ облагается и другая недвижимая собственность посадебныхъ жителей.

По 145 гминамъ Радомской губерніи, изъ коихъ 94 гмины состоятъ изъ однихъ сель,—45 гминъ смѣшанныхъ—изъ сель и посадовъ и 6 гминъ—исключительно изъ однихъ посадовъ, на содержаніе гминныхъ управленій въ отчетномъ 1875 году гминныхъ сборовъ слѣдовало поступить 113138 р. 94½ к.
поступило. 109297 р. 56 к.
осталось въ недоимкѣ къ 1876 г. 3841 р. 38½ к.

Вся означенная сумма, значущаяся въ недоимкѣ, числится за казенными лѣсами, входящими въ составъ гминъ, объ уплатѣ которой ведется переписка съ Радомскою и Кѣлецкою Казенными Палатами.

Въ отчетномъ году гминныхъ сборовъ причиталось по уѣздамъ:

Радомскому по 22 гминамъ	20037 руб. 38½ к.
Козеницкому » 20 »	16062 » 45 »
Плжецкому » 24 »	19103 » 57½ »
Опатовскому » 24 »	18953 » 20½ »
Сандомирскому 14 »	11331 » 95 »
Опоченскому » 23 »	14270 » 86 »
Конскому » 18 »	13324 » 2 »
Итого	113138 руб. 94½ к.

Количество складки гминнаго сбора съ морга удобной земли въ отчетномъ году по уѣздамъ почти не измѣнилось противъ 1874 года, а именно:

по Радомскому	высшее 14 к.	низшее 3¾ к.
» Козеницкому	» 9½ »	» 3 »

по Илжецкому	высшее 10	к.	низшее 5	к.
» Опатовскому	» 16	»	» 5	»
» Сандомирскому	» 12 ¹ / ₂	»	» 5	»
» Опоченскому	» 16	»	» 3 ¹ / ₃	»
» Конскому	» 12 ¹ / ₄	»	» 4 ³ / ₄	»

Такъ какъ гминныхъ сборовъ въ 1874 году было 111028 р. 58¹/₂ к., то сборъ отчетнаго 1875 года, составляющій 113138 р. 94¹/₂, увеличился по губернии на 2⁰/₁₀. Сопоставляя же сборъ этотъ съ поступленіемъ онаго въ 1871 году, въ которомъ таковаго было 93373 р. 49 коп., оказывается, что гминные сборы въ теченіи пятилѣтія увеличились до 22⁰/₁₀. Но такое увеличеніе въ сихъ сборахъ не можетъ считаться ни увеличеніемъ расходовъ и ни обремененіемъ жителей на томъ основаніи, что это происходитъ главнымъ образомъ отъ перевода многихъ гминныхъ повинностей, отбывавшихся прежде сельскими жителями натурою, — на денежные взносы.

Значительная же разница гминной складки, какъ отдѣльно по уѣздамъ, такъ и по каждой изъ гминъ, кромѣ только что указанныхъ замѣтъ натуральныхъ повинностей на денежные, происходитъ также и отъ неодинаковыхъ свойствъ земель и различнаго пространства лѣсовъ, въ нихъ находящихся.

Изъ числа 52 *посадовъ*, находящихся въ Радомской губернии, въ 41 посадѣ, которые имѣютъ характеръ земледѣльческой, гминные сборы вимались съ земли; въ десяти посадахъ — покрывались доходами отъ разныхъ имущественныхъ статей и процентами съ капиталовъ, хранящихся въ Польскомъ Банкѣ, и только въ одномъ посадѣ Ожаровѣ, Опатовскаго уѣзда, по недостатку земли, сборъ этотъ разложенъ былъ и на домовладѣльцевъ.

Училищный сборъ.

По доставленнымъ отъ Начальника Радомской Учебной Дирекціи даннымъ, училищныхъ сборовъ, собираемыхъ съ жителей губернии на основаніи разновременнo составленныхъ нѣкоторыми городскими и сельскими обществами приговоровъ и другихъ письменныхъ актовъ, на содержаніе *начальныхъ училищъ*: Русскихъ, Римско-Католическихъ, Евангелическихъ, Еврейскихъ и воскресно-ремесленныхъ, въ отчетномъ году поступило:

по городамъ	7017 р. 65 ¹ / ₂ к.
по селеніямъ	20143 р. 72 к.
Итого	27161 р. 37 ¹ / ₂ к.

Эти же училища получили въ 1875 г. правитель-
ственного пособія:

городскія	1065 р. 22 к.
сельскія	1372 р. 99 к.
Итого	2438 р. 21 к.

Независимо отъ поступления денежнаго сбора и посо-
бія отъ Министерства Народнаго Просвѣщенія, нѣкоторымъ
училищамъ въ вознагражденіе учителей обществами отпу-
скается въ натурѣ разный хлѣбъ и дрова, а нѣкоторыя
училища имѣютъ земельные участки, выдѣленные имъ изъ
подушковыхъ земель, по распоряженію крестьянскихъ учреж-
деній.

Училищный сборъ отчетнаго года превышаетъ сборъ
1874 года, въ которомъ такового было 25,959 р. 87 1/2 к.,—
на 1201 р. 50 к., а сравнительно со сборомъ 1871 года
(21062 р. 78 1/2 к.) училищный сборъ въ теченіи пяти
лѣтъ возвысился до 30%.

Божничныи сборъ.

Сборъ этотъ, установленный въ Привислинскомъ краѣ,
производится исключительно съ еврейскаго общества, для
приличнаго содержанія еврейскихъ молитвенныхъ домовъ
и духовныхъ лицъ еврейскаго исповѣданія.

Сборъ этотъ взимается съ евреевъ по определенной
таксѣ и по раскладкамъ, составляемымъ въ каждомъ Бож-
ничномъ Округѣ членами Божничнаго попечительства, и
пополняется изъ двухъ источниковъ: а) изъ сборовъ за
религіозные обряды и б) складки съ еврейскихъ семействъ.

Въ семи Божничныхъ Округахъ губерніи: Радомскомъ,
Козеницкомъ, Пижецкомъ, Опатовскомъ, Сандомирскомъ,
Опоченскомъ и Конскомъ по прихода-расходнымъ росписямъ
на 1875 годъ, утвержденнымъ согласно 106 ст. положенія
о Губернскомъ и Уѣздномъ Управленіи въ Царствѣ Поль-
скомъ, божничнаго сбора въ отчетномъ году ожидалось къ
поступленію:

а) отъ сборовъ за религіозные об- ряды	7073 р. 92 1/2 к.
б) со складокъ съ еврейскихъ се- мействъ	15628 р. 97 1/2 к.
Итого	22702 р. 90 к.

Недоимокъ отъ прежнихъ лѣтъ чи- слилось	9547 р. 11 к.
Такимъ образомъ всего сбора съ недоимками слѣдовало поступить	32250 р. 1 к.
Въ счетъ этой суммы поступило въ 1875 году	21397 р. 67 к.
Сложено со счетовъ	2231 р. 31 к.
Итого	23628 р. 98 к.

Затѣмъ къ 1876 году осталось въ недоимкѣ 8621 р. 3 к. Недоимка эта, въ большей части накопившаяся отъ прежнихъ лѣтъ по несостоятельности плательщиковъ, или же постепенно будетъ взыскиваться, или же, по уважительнымъ причинамъ, будетъ своевременно сложена со счетовъ.

Изъ числа 6417 еврейскихъ семействъ, которыя, сообразно ихъ состоянію, дѣлятся на разряды, божничный сборъ въ 1875 году составлялъ съ одного лица:

maximum	45 рублей
minimum	10 копѣекъ

Изъ общаго сбора божничнаго расхода въ отчетномъ году было 20907 р. 25 к.

Для большей наглядности, о приходѣ и расходѣ божничнаго сбора прилагается вѣдомость подь № 10.

в) Городскіе доходы и расходы:

Согласно прилагаемой вѣдомости о городскихъ доходахъ и расходахъ, въ 1875 г. доходовъ по вѣсѣмъ 11-ти городамъ Радомской губерніи, на основаніи утвержденныхъ рѣшней:

ожидалось къ поступленію	67873 р. 38 ¹ / ₄ к.
поступило	57981 р. 43 ¹ / ₂ к.
осталось въ недоимкѣ	9892 р. 45 к.
расходовъ произведено	53984 р. 47 к.
Въ 1874 году, было доходовъ	54970 р. 38 ³ / ₄ к.
» » » » расходовъ	56889 р. 10 к.

Такимъ образомъ доходы увеличились на 3011 р. 4 ³/₄ к., а расходы уменьшились на 2904 р. 63 к.

Поступленіе доходовъ ожидалось въ частности по городамъ:

Радому	23750 р.	55 $\frac{1}{2}$ к.
Козеницамъ	4186 »	18 $\frac{1}{2}$ »
Опатову	3195 »	11 »
Островцу	2856 »	10 »
Опочиѣ	6176 »	52 $\frac{1}{2}$ »
Сандомиру	6620 »	56 $\frac{1}{2}$ »
Сташову	4198 »	6 $\frac{1}{2}$ »
Завихосту	2614 »	74 »
Конску	5150 »	60 $\frac{1}{2}$ »
Пржедборжу	4377 »	71 $\frac{1}{2}$ »
Шидловцу	4757 »	72 »
Итого	67873 р.	88 $\frac{1}{2}$ к.

На покрытіе городскихъ расходовъ, опредѣленныхъ по росписанію, только по двумъ городамъ, именно Сандомиру и Козеницамъ, не достало доходовъ, вслѣдствіе понесенныхъ ими убытковъ за отмѣненные съ 1871 г. проинаціонные и консенсовые сборы.

Городамъ этимъ, Министерствомъ Внутреннихъ Дѣлъ, отпущено было пособія 1339 р. 24 $\frac{1}{2}$ к., изъ 60 т. руб. ассигнованныхъ, на основаніи Высочайше утвержденного журнала Комитета по дѣламъ Царства Польскаго 21 Апрѣля 1870 года на пособіе городамъ Привислискихъ губерній.

Къ исполненію оставшейся къ 1876 году по городамъ недоимки 16392 р. 45 к. со стороны мѣстной администраціи приняты надлежащія мѣры, и она будетъ устранена въ 1876 году.

Кромѣ текущихъ по росписямъ городскихъ доходовъ, города Радомской губерній имѣютъ остаточные и неприкосновенные капиталы, хранящіеся въ Польскомъ Банкѣ, для увеличенія оныхъ процентами; капиталовъ этихъ къ 1876 году было по городамъ:

	остатковъ		неприкосновенныхъ капиталовъ	
Радому	41044 р.	41 к.	31035 р.	22 к.
Козеницамъ	20003 »	98 $\frac{1}{2}$ »	119 »	7 $\frac{1}{2}$ »
Опатову	1699 »	70 »	100 »	30 »
Островцу	3944 »	53 $\frac{1}{2}$ »	845 »	17 $\frac{1}{2}$ »
Сандомиру	1144 »	85 $\frac{1}{4}$ »	7036 »	20 »
Сташову	7404 »	34 $\frac{1}{2}$ »		
Завихосту	3040 »	46 »	1485 »	17 »
Опочиѣ	21431 »	91 »	3433 »	97 »
Конску	1910 »	36 $\frac{1}{2}$ »		
Пржедборжу	39754 »	71 $\frac{1}{2}$ »	293 »	
Шидловцу	7710 »	16 »		
Итого	149089 р.	94 к.	44348 р.	11 к.

Числящийся за городомъ Радомомъ долгъ Польскому Банку, по отпущенной ему займообразно въ 1865 и 1866 годахъ ссудѣ изъ остаточныхъ капиталовъ на устройство каменныхъ водосточныхъ каналовъ и вымощеніе улицъ, въ размѣрѣ 35799 р. 19 к., за уплатою въ 1875 году срочныхъ взносовъ 1716 р. 17½ к. и съ внесенными въ прежніе годы уплатами 12202 р. 6 к., всего 13913 р. 23½ к.,—уменьшился болѣе чѣмъ на ⅓ часть; остающийся за симъ долгъ 21880 р. 95½ к. будетъ непопленъ, согласно утвержденной Радомскимъ Губернскимъ Правленіемъ раскладкѣ, окончательно въ 1887 году.

г) Акцизные сборы.

1. Свѣдѣнія доставленныя Управляющимъ Акцизными Сборами Люблинской, Радомской и Кѣлецкой губерній показываютъ, что по тремъ Акцизнымъ Округамъ, находящимся въ Радомской губерніи, акцизныхъ сборовъ въ 1875 году поступило:

Акциза съ питей:

Акциза съ вина и спирта	809307 р. 53¾ к.
» » пива	41847 р. 49½ к.
» » меду	105 р. 92 к.
патентнаго сбора	102161 р. 96 к.
случайныхъ доходовъ	1701 р. 80 к.
Итого	955124 р. 71¼ к.

Въ 1874 году дохода съ питей было:

съ вина и спирта	805551 р. 67¾ к.
» пива	34495 р. 63 к.
» меду	150 р.
патентнаго сбору	116732 р. 5½ к.
случайныхъ доходовъ	2523 р. 73 к.
Итого	959453 р. 9¼ к.

Изъ означенныхъ статей дохода по акцизу съ питей, оказалось уменьшеніе поступленія патентнаго сбора на 14570 р. 9½ к. противъ 1874 года. Причина этого уменьшенія, по объясненію Управляющаго Акцизными сборами, произошла по случаю значительнаго возвышенія патентнаго сбора, а въ особенности обязательства для торговцевъ питьями приобрѣтать годовые патенты.

Акциза съ соли:

Изъ трехъ соляныхъ магазиновъ Радомской Губерніи Завихостскій и Мнишевскій магазины, за распродажею изъ нихъ всей соли окончательно закрыты, въ силу Высочайше утвержденнаго 31 Мая 1872 г. мѣстна Государственнаго Совѣта, и казенная соль осталась нераспроданною еще въ магазинѣ Турскомъ.

Къ отчетному 1875 году оставалось нераспроданной соли	24664 п. 34 ф.
Изъ сего количества продано	18462 п. 1 ф.
Затѣмъ осталось въ остаткѣ въ Турскомъ Магазинѣ къ 1876 году	6202 п. 33 ф.
За проданную соль въ отчетномъ году поступило дохода	3498 р. 40 к.

Акциза съ табаку.

Сумма поступившаго въ казну патентнаго сбора съ табаку, съ акцизныхъ свидѣтельствъ и марокъ въ отчетномъ году составляетъ 9131 р. 50 к.

Въ 1874 году табачный сборъ былъ 10891 р.

Слѣдовательно сборъ этотъ въ отчетномъ году уменьшился на 1859 р. 50 к.

Общее число мѣстъ продажи табаку въ отчетномъ году было 677; въ 1874 году ихъ было нѣсколько болѣе, именно 682. Такимъ образомъ и количество табачныхъ лавокъ въ отчетномъ году уменьшилось на 5.

Табачныхъ фабрикъ въ губерніи пять.

Акциза съ сахару.

Такъ какъ въ Радомской губерніи, по прежнему, дѣйствовали три свеклосахарные заводы, то и особенной разницы въ поступленіи акциза отъ сахароваренія въ отчетномъ году не было. Впрочемъ, по случаю хорошаго урожая буряковъ въ 1875 году, акцизный сборъ съ сахароваренія увеличился противъ 1874 года на 9731 р. 16 к.

Въ 1874 году акциза сего было 42553 р. 79 к.

а въ 1875 году поступило 52284 р. 95 к.

11. Общее число существовавшихъ въ губерніи мѣстъ для продажи питей въ 1875 году противъ 1874 года уменьшилось на 436, такъ какъ число ихъ въ 1874 г. было 2223, а въ 1875 году—1787. Причина уменьшенія питейныхъ

заведеній объясняется тѣмъ же, чѣмъ и уменьшеніе поступленія въ 1875 году патентнаго сбора, именно по случаю возвышенія нормы патентнаго сбора, а въ особенности обязательства выкупать годовые патенты. Впрочемъ, уменьшеніе карчемъ не имѣло почти никакого вліянія ни на уменьшеніе пьянства, ни на поступленіе питейнаго дохода, котораго противъ 1874 года поступило менѣе отъ этого всего только на 4328 р. 38 к.

Наблюденіе за правильностію и своевременностію поступления въ Окружныя Казначейства всѣхъ вообще платежей по сборамъ: государственнымъ, губернскимъ и общественнымъ за несуществованіемъ земскихъ учреждений, по мѣстнымъ узаконеніямъ, лежитъ на обязанности начальниковъ уѣздовъ, которымъ, на основаніи правилъ, изданныхъ бывшимъ Совѣтомъ Управленія въ Царствѣ Польскомъ отъ 28 Декабря (9 Января) 186²/₃ г., предоставлено право для взысканія оныхъ принимать административныя секвестраціонныя мѣры.

д) Отправленіе натуральныхъ повинностей.

Натуральныя повинности отбывались жителями въ 1875 году слѣдующія: а) *квартирная*, б) *подводная* и в) *воинская*, заключающаяся въ призывѣ молодыхъ людей въ военную службу.

Квартирная повинность.

По Радомской Губерніи квартиры въ натурѣ отводимы были, какъ по городамъ такъ и селеніямъ, у домовладѣльцевъ, на основаніи Высочайше утвержденного 31 Мая 1868 года квартирнаго тарифа, для войскъ въ ней расположенныхъ, а также и для чиновъ другихъ вѣдомствъ, о которыхъ будетъ упомянуто ниже.

Въ Губерніи въ теченіи 1875 года всѣхъ войскъ, включая сюда и служащихъ при трехъ Провіантскихъ Магазинахъ: въ г. г. Радомѣ, Сташевѣ и Конскѣ, расквартировано было, въ общей сложности, въ первой половинѣ года 7043, а во второй, по случаю прибытія 14 Драгунскаго Малороссійскаго полка, 7341 человекъ.

Изъ числа войскъ расположены были по мѣстностямъ:

а) въ городъ *Радомь*:

1) Штабъ 7-ой Пѣхотной Дивизіи со штабомъ Бригады и 26-ой пѣхотный Могилевскій полкъ съ шестью линейными ротами.

2) Штабъ 7-й Артилерійской бригады и всѣ ея шесть батарей въ полномъ составѣ.

3) Одна сотня Донскаго Казачьяго № 25 полка, до перевода сего полка по новой дислокаціи въ городъ Мѣховъ, Кѣлецкой Губерніи.

4) Управление Радомскаго Губернскаго Войскаго Начальника и мѣстная команда:

б) въ городъ *Опатовь*:

5) Одинъ баталіонъ 23-го пѣхотнаго Полоцкаго полка—до общаго лагернаго при городѣ Варшавѣ сбора.

в) въ городъ *Сандомиръ*:

6) Мѣстная команда, и въ первой половинѣ года, одна сотня козаковъ вышеназваннаго полка.

г) въ городъ *Сташовь*:

7) Штабъ съ тремя эскадронами 14-го Драгунскаго Малороссійскаго полка, по прибытіи его въ Сентябрь мѣсяцъ въ этотъ пунктъ стоянки.

д) въ городъ *Конскъ*:

8) Штабъ 25 пѣхотнаго Смоленскаго Генераль-Адъютанта Графа Адлерберга I полка, съ расквартирова-ніемъ нѣкоторыхъ частей оного въ ближайшихъ посадахъ и деревняхъ.

е) въ городъ *Шидловцъ*:

9) Одна сотня Донскаго Казачьяго № 25 полка до вытупленія оной въ Кѣлецкую Губернію, и стрѣлковая рота Смоленскаго полка.

ж) въ городъ *Козеницахъ*:

10) Одинъ баталіонъ 26 пѣх. Могилевскаго полка., и

з) въ селеніяхъ Радомскаго Уѣзда:

Голембювъ, Замлынь, Держковъ и въ посадѣ *Едлинскъ*:

11) въ первыхъ трехъ мѣстахъ двѣ линейныя роты, а въ послѣднемъ три стрѣлковыя роты 26 пѣх. Могилевскаго полка.

Находящаяся въ городѣ Радомѣ войска, за исключе-ніемъ офицеровъ, военныхъ управленій, одной роты Могилевскаго полка и семейныхъ нижнихъ чиновъ, равно казаковъ,—для которыхъ квартиры отводимы были у мѣстныхъ домовладѣльцевъ,—номѣщались въ отдѣльныхъ казенныхъ и городскихъ зданіяхъ, а именно: въ семи деревянныхъ казармахъ, принадлежащихъ инженерному вѣдомству, а также въ трехъ каменныхъ казармахъ, состоя-

щихъ въ вѣдѣніи Гражданскаго Начальства и въ четырехъ каменныхъ городскихъ строеніяхъ.

Въ этихъ же зданіяхъ помѣщались и нѣкоторые хозяйственныя заведенія всѣхъ частей войскъ, за исключеніемъ школъ, мастерскихъ, кухни и пекарни одной батареи, конюшенъ и канцелярій всѣхъ батарей 7-й Артиллерійской Бригады, равно сотенныхъ казачьихъ заведеній, для коихъ потребное число соотвѣтственныхъ помѣщеній отведено было въ самомъ городѣ.

Въ остальныхъ, затѣмъ, городахъ, посадахъ и селеніяхъ губерніи, всѣ войска и ихъ управленія съ хозяйственными заведеніями, были помѣщены въ частныхъ, по возможности, удобныхъ зданіяхъ и строеніяхъ.

Кромѣ войскъ, квартиры въ натурѣ, на основаніи особо дѣйствующихъ постановленій, отведены были также:

а) для четырехъ жандармскихъ управленій: Губернскаго Жандармскаго Управленія и Уѣзднаго Жандармскаго Управленія въ городѣ Радомѣ, и для двухъ Уѣздныхъ же Управленій въ городахъ: Сандомирѣ и Опочинѣ;

б) для чиновъ Земской Стражи; и

в) для лицъ служащихъ по крестьянскимъ учрежденіямъ.

Въ 1875 году для всѣхъ вышепоименованныхъ войскъ и лицъ, служащихъ въ другихъ учрежденіяхъ, отведено было въ натурѣ квартиръ у домовладѣльцевъ по губерніи:

въ первой половинѣ года:

генеральскихъ	3
штабъ-офицеровъ	69
оберъ-офицеровъ	163
	<hr/>
	всего 234 квартиръ

во второй половинѣ года:

генеральскихъ	4
штабъ-офицеровъ	72
оберъ-офицеровъ	174
	<hr/>
	всего 250 квар.

Отводъ сихъ квартиръ въ городахъ и посадахъ производится равномѣрно, и хотя въ городѣ Радомѣ сосредоточена почти $\frac{1}{3}$ часть всего наличнаго числа войскъ, расположенныхъ въ Радомской губерніи, но за всѣмъ тѣмъ, въ отбываніи мѣстными домовладѣльцами квартирной повинности, соблюдаема была, по возможности, строгая уравнительность, безъ излишняго обремененія ихъ постоемъ;

войска же пользовались по тарифному размѣру весьма удобными помѣщеніями.

Подводная повинность.

Подводы, поставляемыя жителями губерніи, подраздѣлялись на *платныя* и *неплатныя*.

Платныя подводы, на основаніи мѣстныхъ законоположеній, поставляются войскамъ и на этапные пункты, а также при экстренной надобности пѣшимъ чинамъ Земской Стражи, съ уплатою по 2 к. за одноконную, и по 4 к. за пароконную съ версты.

Подводы платныя же, но съ уплатою почтовыхъ прогоновъ, отпускаются чинамъ крестьянскихъ учреждений и акцизнаго вѣдомства, а равно офицерамъ пограничной стражи и таможеннымъ чиновникамъ, при ихъ разъѣздахъ по дѣламъ службы. Впрочемъ, обывательскія подводы означенныя лица могутъ требовать только по дорогамъ, гдѣ нѣтъ почтовыхъ лошадей.

Платныхъ подводъ въ 1875 году было поставлено по губерніи 9259.

Изъ нихъ пришлось по уѣздамъ:

Радомскому	5480
Бозеницкому	1074
Илжецкому	339
Опатовскому	118
Сандомирскому	466
Опоченскому	437
Конскому	1345
Итого	9259

Изъ сего числа самая большая часть подводъ была поставлена для войскъ и на этапные пункты, а именно:

для войскъ	8167 (*)
на этапы	719
Итого	8886,

т. е. болѣе $\frac{8}{9}$ частей изъ числа всѣхъ поставленныхъ по губерніи платныхъ подводъ.

Бесплатныя подводы даются на основаніи дѣйствующихъ постановленій:

а) членамъ судовъ и медикамъ, при производствѣ слѣдствій о мертвыхъ тѣлахъ;

(*) Для Земской стражи взято въ 1875 г. 856 платныхъ подводъ.

б) медицинскимъ чиновникамъ и ветеринарамъ при высылкѣ первыхъ для привитія осы по гминамъ, а послѣднимъ въ случаѣ появленія эпидемическихъ болѣзней, или падежа скота;

в) нижнимъ чинамъ наблюдательнаго корпуса жандармовъ, при разъѣздахъ ихъ по дѣламъ службы, и

г) для неимущихъ больныхъ, отправляемыхъ изъ гминъ въ больницы.

Безплатныхъ подводъ по губерніи выставлено было по уѣздамъ:

Радомскому	396
Козеницкому	264
Илжецкому	296
Опатовскому	184
Сандомирскому	343
Опоченскому	89
Конскому	552
Итого	2124

Изъ этого числа поставлено подводъ только для однихъ нижнихъ чиновъ корпуса жандармовъ болѣе $\frac{2}{3}$, именно 1789 подводъ.

Нѣкоторыя гмины Радомской губерніи по подводной повинности выполняли не болѣе $\frac{1}{2}$ очереди, другимъ же пришлось исполнить до 8-ми очередей. Подводная повинность весьма тяжела преимущественно въ Радомскомъ и Конскомъ уѣздахъ въ мѣстностяхъ прилегающихъ къ этапнымъ линиямъ и къ тѣмъ путямъ, по которымъ ежегодно проходитъ значительное число войскъ.

Второй призывъ и пріемъ молодыхъ людей въ военную службу по Высочайше утвержденному 1 Января 1874 года уставу о воинской повинности.

Для правильнаго и усиѣннаго выполненія призыва къ исполненію воинской повинности, въ 1875 году со стороны Губернскаго и уѣздныхъ по воинской повинности Присутствій были приняты всѣ зависящія мѣры еще въ концѣ 1874 г.

На основаніи распоряженія Министра Внутреннихъ Дѣлъ отъ 16 Ноября 1874 года, № 114, для того, чтобы заблаговременно ознакомить лицъ, подлежащихъ исполненію воинской повинности съ обязанностями ихъ по припискѣ къ призывнымъ участкамъ и при перечисленіи изъ одного участка въ другой, а равно со сроками, на этотъ предметъ установленными, — были опубликованы подлежащія статьи изъ устава

о воинской повинности въ губернскихъ вѣдомостяхъ и, кромѣ того, объявленія о томъ были вывѣшены на виду при всѣхъ уѣздныхъ, городскихъ и гминныхъ управленіяхъ.

При строгомъ соблюденіи всѣми подлежащими учрежденіями и должностными лицами постановленнаго уставомъ о воинской повинности порядка, всѣ приготавительныя работы по призыву въ 1875 году были произведены въ опредѣленные уставомъ сроки. Призывные списки молодымъ людямъ, въ силу ст. 102 и 115 Устава, составлены были къ 1 Апрѣля, и числительныя вѣдомости о числѣ лицъ, внесенныхъ въ эти списки, представлены въ Министерства Внутреннихъ Дѣлъ и Военное въ опредѣленный ст. 130 устава срокъ—къ 1 Юля 1875 года.

На основаніи полученнаго, затѣмъ, Указа Правительствующаго Сената отъ 25 Августа, № 32799, о томъ, что по распредѣленію общаго годоваго въ 1875 году призыва въ 180/т. человекъ, съ Радомской губерніи должно подлежать поступленію на службу въ войска 1035 человекъ, Радомскимъ губернскимъ по воинской повинности Присутствіемъ 10 Сентября была произведена надлежащая *разверстка* означеннаго числа между призывными участками по губернии, и по таковой разверсткѣ опредѣлено было призвать по призывнымъ участкамъ новобранцевъ:

призывный участокъ	Общее число по при- зывному списку	Положено призвать по разверсткѣ
Изъ Радомскаго	677.	178.
» Козеницкаго	518.	136.
» Илжецкаго	510.	134.
» Опатовскаго	520.	137.
» Сандомирскаго	459.	120.
» Опоченскаго	599.	157.
в Конскаго	657.	173.
	<u>3940.</u>	<u>1035.</u>

Въ отчетномъ году призывъ къ исполненію воинской повинности и назначеніе на службу по жеребью всѣми уѣздными по воинской повинности Присутствіями, на законномъ основаніи, начаты были одновременно—1 Ноября и окончены по уѣздамъ: Сандомирскому 8-го, Илжецкому 10-го, Опатовскому 11-го, Радомскому 12-го, Опоченскому и Конскому 13-го и Козеницкому 18-го Ноября, такъ что наименьшая продолжительность занятій въ Присутствіяхъ была 8 дней, а наибольшая 18 дней.

Дѣйствія по этому призыву произведены были въ совершенномъ порядкѣ и съ надлежащею исправностью какъ въ Уѣздныхъ воинскихъ Присутствіяхъ, такъ и въ городскихъ и въ гминныхъ управленіяхъ, принимавшихъ участіе въ этомъ

дѣлѣ. Никакихъ случаевъ, могущихъ имѣть вредное вліяніе на ходъ призыва и вообще дѣло о воинской повинности, встрѣчаемо не было. Всѣ заявленія и жалобы Присутствіями разсмотрѣны были тщательно и рѣшались немедленно.

Не смотря на то, что Министерствомъ Внутреннихъ Дѣлъ повременно разъясняются недоразумѣнія, встрѣчаемыя на практикѣ при примѣненіи статей Устава о воинской повинности, и въ призывѣ отчетнаго года по Радомской губерніи возникли нѣкоторые вопросы, вызванные мѣстными условіями и особыми законоположеніями Привислинскаго края. Нѣкоторые недоразумѣнія разрѣшены были Губернскимъ Присутствіемъ, а о нѣкоторыхъ сдѣлано представленіе въ Земскій Отдѣлъ Министерства Внутреннихъ Дѣлъ.

Здѣсь слѣдуетъ упомянуть, что на одного изъ членовъ уѣздныхъ воинскихъ Присутствій изъ мѣстной администраціи, именно на Начальниковъ Земской Стражи, по распоряженію Варшавскаго Генераль-Губернатора на время призыва 1875 г. возложены были обязанности *военныхъ приѣмщиковъ*— по отправленію изъ Присутствій въ сборные пункты тѣхъ новобранцевъ, которые не были распущены по домамъ. Хотя, вслѣдствіе этого, и послѣдовало нѣкоторое усложненіе ихъ трудовъ въ дѣлѣ призыва, но за рѣшѣніемъ тѣхъ, какъ показала опытъ, Начальниками Земскихъ Стражъ обязанности военныхъ приѣмщиковъ были исполнены вполне уснѣшно, и никакихъ отъ этого неудобствъ для общаго хода дѣла по призыву не встрѣчено.

По представленнымъ отъ Уѣздныхъ воинскихъ Присутствій отчетовъ о выполненіи втораго призыва, — которые по разсмотрѣніи въ Губернскомъ Присутствіи оказались удовлетворительными, — результатъ приѣма въ 1875 г. новобранцевъ былъ слѣдующій:

Призыву къ исполненію воинской повинности по губерніи подлежало 3914 чел.

Въ числѣ внесенныхъ въ призывные списки заключалось имѣвшихъ право на льготу:

по семейному положенію 1-го разряда	811
2-го »	991
3-го »	145
<hr/>	
Итого	1947

Получило отсрочку по имущественному положенію и на окончаніе образованія 8.

Освобождено отъ жеребья, по 54 ст. Устава, заявившихъ желаніе отбыть воинскую повинность по окончаніи образованія на правахъ вольноопредѣляющихся 11.

д) По способности къ несенію службы:	
Способныхъ къ строевой службѣ	974
нестроевой »	55
Зачисленныхъ въ запасъ	6
	Итого 1035

е) По сословіямъ:	
1) дворянъ	4
2) лицъ состоящихъ въ государственной службѣ	1
3) мѣщанъ	185
4) брестьянъ	844
5) прочихъ лицъ	1
	Итого 1035

ж) по происхожденію:	
1) Русскихъ	2
2) Поляковъ	897
3) Нѣмцевъ	30
4) Евреевъ	106
	Итого 1035

з) по вѣроисповѣданіямъ:	
1) Православныхъ	2
2) Лютеранъ	30
3) Римско-Католиковъ	897
4) Евреевъ	106
	Итого 1035

Женатыхъ 226

Изъ числа призывныхъ новобранцевъ:

а) отпращено съ мѣсть призыва въ лечебныя заведенія	19
б) съ мѣсть призыва въ войска	138
в) зачислено въ запасъ	6
г) распушено по домамъ	372
	Итого 1035

Зачислено въ ополченіе 1796

Освобождено отъ этого зачисленія по неспособности носить оружіе 76

Приговорено ко взысканію за нарушеніе законовъ о воинской повинности:

 по ст. 215 Устава 2

Приняты въ Радомской губерніи новобранцы распределены по войскамъ слѣдующихъ образомъ:

Въ Гвардію	61
» Пѣхотные полки	689
» Артиллерію	173
» Кавалерію	47
» Саперные баталіоны	37
» Мѣстные команды	22
Зачислено въ запасъ	6
Итого	1035

Расходы по призыву и приему на службу и на содержание городских и уездныхъ присутствій въ отчетномъ году составляли 10284 р. 50 ½ к.

Допускаемый, на основаніи 155 ст. Уст. о воин. пов., роспускъ по домамъ молодыхъ людей, принятыхъ въ постоянныя войска, по распоряженію Министра Внутреннихъ Дѣлъ, въ первый призывъ 1874 года вовсе разрѣшенъ не былъ по нѣкоторымъ пограничнымъ мѣстностямъ Имперіи и въ томъ числѣ и въ Привислинскомъ краѣ.

Въ призывѣ же отчетнаго года, роспускъ по домамъ новобранцевъ Министромъ Внутреннихъ Дѣлъ былъ допущенъ за исключеніемъ тѣхъ, о неблагонадежности которыхъ сдѣлано заявленіе Уѣздному Присутствію низшими полицейскими властями, — лицъ зачисленныхъ въ войска за членовредительство, — лицъ виновныхъ въ какихъ либо по уставу обманныхъ дѣйствіяхъ и лицъ непринявшихъ присяги.

Изъ числа принятыхъ въ 1875 году новобранцевъ 1035 человекъ распущено было Уѣздными воинскими Присутствіями 878 человекъ; 19 человекъ отправлено было изъ Присутствій въ лечебныя заведенія, а остальное число 138 человекъ отправлены прямо въ войска, частью за неблагонадежностію, а частью по нежеланію нѣкоторыхъ новобранцевъ воспользоваться этою льготою.

Всѣ уволенные 878 человекъ новобранцевъ, не исключая и евреевъ, явились на сборные пункты въ г. Радомъ и посады Илжу въ назначенный срокъ 25 Ноября и уклонившихся отъ сего вовсе не было.

При введеніи въ дѣйствіе устава о воинской повинности въ 1874 году, въ Радомской губерніи было образовано изъ 6. Конскрипціонныхъ Округовъ въ семи уѣздахъ *семь призывныхъ участковъ*, въ составъ которыхъ входили всѣ города и гмины каждаго уѣзда по принадлежности, на основаніи Высочайше утвержденнаго 12 Марта 1874 г. мнѣнія Государственнаго Совѣта. Въ отчетномъ же году, вслѣдствіе распоряженія Варшавскаго Генераль-Губернатора, былъ возбужденъ вопросъ о необходимости, для облегченія мѣстныхъ жи-

телей и должностныхъ гминныхъ лицъ, раздѣленія уѣздовъ на большее число призывныхъ участковъ, съ тѣмъ, чтобы призывные пункты для всѣхъ участковъ находились въ уѣздныхъ городахъ. По этому вопросу, передававшемуся на обсужденіе Уѣздныхъ по воинской повинности Присутствій, послѣдними признано полезнымъ раздѣлить уѣзды: Радомскій, Козеницкій, Пилецкій, Опатовскій и Конскій на *три* участка каждый, а уѣзды Сандомирскій и Опоченскій на *два*, такъ что по Радомской губерніи предположено было имѣть, вмѣсто семи, *девятнадцать призывныхъ участковъ*. Послѣ полученнаго отъ Министра Внутреннихъ Дѣлъ 1 Ноября, № 2368, увѣдомленія о неимѣнии пренятетвій къ утвержденію проектированнаго Уѣздными по воинской повинности Присутствіями дѣленія Радомской губерніи на 19 участковъ, таковое дѣленіе Начальникомъ губерніи, въ силу 67 ст. Устава, утверждено, съ оставленіемъ вообще всѣхъ уѣздныхъ городовъ и посада Пилжи призывными пунктами для всѣхъ участковъ въ уѣздѣ и, по надлежащему, опубликовано по губерніи для немедленнаго введенія въ дѣйствіе по призыву въ 1876 г.

Независимо отъ произведеннаго въ 1875 году втораго призыва, на основаніи IV ст. Высочайшаго Указа о порядкѣ введенія въ дѣйствіе Устава о воинской повинности 1 Января 1874 года, Радомскимъ Губернскимъ по воинской повинности Присутствіемъ въ отчетномъ году сдано въ военную службу: укрывавшихся отъ воинской повинности по прежнимъ наборамъ, а также уволенныхъ изъ арестовъ, 5 человекъ, взаимѣ поступившихъ за нихъ по наборамъ подочередныхъ или поджеребьевыхъ, съ возвращеніемъ послѣднихъ въ первобытное состояніе.

III.

Общественное благоустройство и благочиніе.

а) Казенныя и общественныя зданія.

По исправленію и перестройкѣ изъ состоящихъ въ Радомской губерніи казенныхъ и общественныхъ зданій, въ 1875 году произведены слѣдующія работы на счетъ казенныхъ суммъ :

1) въ г. *Радомь*: Какъ пояснено въ обзорѣ 1874 г., Радомскую тюрьму предположено было капитально починить и распространить надстройкою третьяго этажа. Проектированная перестройка сей тюрьмы разрѣшена была Министромъ Внутреннихъ Дѣлъ, отъ 23 Января 1875 года за № 328, и работы по ней отданы Губернскимъ Правленіемъ съ торговъ за 23,542 руб. Въ отчетномъ году по тюрьмѣ произведены были нижеслѣдующія работы: возведены вчернѣ стѣны 3 этажа и все зданіе покрыто листовымъ желѣзомъ; уложены балки въ томъ же этажѣ съ устройствомъ черныхъ потолковъ; построены двѣ каменные лѣстницы во всеѣ этажи; сдѣланы ретирадныя мѣста съ вентиляціонною трубою во всеѣхъ этажахъ. Въ 1 и 2 этажахъ: подшиты потолки подъ штукатурку; устроена каменная подземная труба, длиною въ 280 фут. для стока нечистотъ въ главный городской каналъ и обончены все внутреннія подѣлки въ стѣнахъ, дверяхъ, окнахъ, полахъ и проч., такъ что съ 1 Ноября 1875 года оказалось возможнымъ 1 и 2 этажи занять подъ помѣщеніе арестантовъ. Все остальные работы въ сей тюрьмѣ будутъ обончены къ 1 Юня 1876 г.

2) въ г. *Сандомиръ*: съ разрѣшенія Министра Внутреннихъ Дѣлъ, отъ 10 Юня 1875 г. за № 2110, назначено 1351 р. 43 к. на починку зданія, занимаемаго Римско-Католическимъ Епископомъ и Консисторіею въ г. Сандомирѣ. По несостоявшимся торгамъ, работы эти Губернскимъ Правленіемъ разрѣшено произвести хозяйственнымъ образомъ Комитету, состоящему, подъ предѣлательствомъ Епископа Юшнскаго, изъ Уѣзднаго Архитектора, Президента г. Сандомира и двухъ мѣстныхъ жителей. Работы еще не обончены.

б) Дороги мосты и перевозки.

Пути сообщенія, пролегающія по Радомской губерніи въ 1875 г. были тѣже самыя, какія и въ прежніе годы, т. е. *шоссейныя* и *проселочныя* дороги, протяженіе которыхъ, а равно и новая постройка первыхъ изъ нихъ, показывается ниже:

1. Четыре большіе тракта *государственныхъ шоссейныхъ дорогъ*, на протяженіи 227³/₄ верстѣ, содержимыхъ

1) въ г. *Радомь*: Какъ пояснено въ обзорѣ 1874 г., Радомскую тюрьму предположено было капитально починить и распространить надстройкою третьяго этажа. Проектированная перестройка сей тюрьмы разрѣшена была Министромъ Внутреннихъ Дѣлъ, отъ 23 Января 1875 года за № 328, и работы по ней отданы Губернскимъ Правленіемъ съ торговъ за 23,542 руб. Въ отчетномъ году по тюрьмѣ произведены были нижеслѣдующія работы: возведены вчерѣ стѣны 3 этажа и все зданіе покрыто листовымъ желѣзомъ; уложены балки въ томъ же этажѣ съ устройствомъ черныхъ потолковъ; построены двѣ каменные лѣстницы во всеѣ этажи; сдѣланы ретирадныя мѣста съ вентиляціонною трубою во всеѣхъ этажахъ. Въ 1 и 2 этажахъ: подшиты потолки подъ штукатурку; устроена каменная подземная труба, длиною въ 280 фут. для стока нечистотъ въ главный городской каналъ и окончены всеѣ внутреннія подѣлки въ стѣнахъ, дверяхъ, окнахъ, полахъ и проч., такъ что съ 1 Ноября 1875 года оказалось возможнымъ 1 и 2 этажи занять подъ помѣщеніе арестантовъ. Всеѣ остальные работы въ сей тюрьмѣ будутъ окончены къ 1 Юня 1876 г.

2) въ г. *Сандомиръ*: съ разрѣшенія Министра Внутреннихъ Дѣлъ, отъ 10 Юня 1875 г. за № 2110, назначено 1351 р. 43 к. на починку зданія, занимаемаго Римско-Католическимъ Епископомъ и Консистоіею въ г. Сандомирѣ. По несостоявшимся торгамъ, работы эти Губернскимъ Правленіемъ разрѣшено произвести хозяйственнымъ образомъ Комитету, состоящему, подъ предѣдательствомъ Епископа Юшнскаго, изъ Уѣзднаго Архитектора, Президента г. Сандомира и двухъ мѣстныхъ жителей. Работы еще не окончены.

б) Дороги мосты и перевозки.

Пути сообщенія, пролегающія по Радомской губерніи въ 1875 г. были тѣже самыя, какія и въ ирежніе годы, т. е. *шоссейныя* и *проселочныя* дороги, протяженіе которыхъ, а равно и новая постройка первыхъ изъ нихъ, показывается ниже:

1. Четыре большіе тракта *государственныхъ шоссейныхъ дорогъ*, на протяженіи 227³/₄ верстѣ, содержимыхъ

правительствомъ и состоящихъ въ вѣдѣніи Правленія XI Округа Путей Сообщенія.

Изъ этихъ четырехъ дорогъ государственное шоссе отъ г. Радомы къ Варшавѣ уже нѣсколько лѣтъ, какъ пояснялось объ этомъ въ прежнихъ обзорахъ, находится въ самомъ печальномъ состояніи, такъ какъ щебня на немъ нѣтъ почти ничего, и хотя въ отчетномъ году производились пріуготовительныя работы для исправленія онаго, но исправленія никакого не дѣлалось, и самый путь былъ столь неудовлетворителенъ, что представлялъ большія затрудненія для проѣзжающихъ, вслѣдствіе чего въ весеннее и осеннее время почты постоянно опаздывали на нѣсколько часовъ, а срочные торговые грузы перевозились съ меньшею аккуратностью, нежели прежде.

2. Шесть *губернскихъ земскихъ дорогъ перваго разряда*, имѣющихъ протяженія 435 $\frac{1}{2}$ вер., въ томъ числѣ шоссеванныхъ 405 $\frac{223}{500}$ и грунтовыхъ 30 $\frac{27}{500}$ верстъ.

3. Пятьдесятъ восемь дорогъ *уездныхъ втораго разряда*, имѣющихъ протяженія 1512 $\frac{3}{4}$ верстъ, въ томъ числѣ 104 $\frac{1}{2}$ верстъ шоссеванныхъ и 1498 $\frac{1}{4}$ вер. грунтовыхъ, и

4. Дороги *третьяго разряда*, т. е. *проселочныя и полевныя*, содержимыя на счетъ тѣхъ обществъ и владѣльцевъ, черезъ земли которыхъ онѣ пролегаютъ.

Изъ суммъ губернскаго земскаго дорожнаго сбора, поступленіе котораго показано выше въ Отд. II лит. а. сего Обзора, произведены въ 1875 г. слѣдующія дорожныя работы:

I. *Построено* новой шоссевной дороги 5 верстъ 195 саж. на Кѣлецко-Завихостскомъ губернскомъ перворазрядномъ трактѣ, въ Сандомирскомъ Уѣздѣ — въ участкѣ отъ гор. Сандомира до гор. Завихоста, за сумму 14905 руб. 36 коп., такъ что постройка одной версты обошлась въ 2765 руб.

II. *Произведенъ ремонтъ* перворазрядныхъ шоссевныхъ и грунтовыхъ дорогъ губерніи на протяженіи 430 вер., на сумму 30069 руб. 44 коп., при чемъ ремонтъ одной версты обошелся въ уѣздахъ:

— Радомскомъ	96 р.
— Козеницкомъ	105 »
— Илжецкомъ	162 »
— Опатовскомъ	130 »
— Сапдомирскомъ	92 »
— Опоченскомъ	67 »
— Конскомъ	50 »

Число *мостовъ*, находящихся на перворазрядныхъ земскихъ дорогахъ губернии, противъ 1874 г. увеличилось двѣнадцатью мостами, построенными на вновь сооруженномъ участкѣ шоссе на Кѣлецко-Завихостской дорогѣ. Затѣмъ всѣхъ мостовъ, содержимыхъ на счетъ земскаго дорожнаго сбора, въ 1875 г. было 398, въ томъ числѣ 7 мостовъ тарифныхъ. Кромѣ того, еще 10 тарифныхъ мостовъ на дорогахъ 2 и 3 разрядовъ.

На перворазрядныхъ дорогахъ въ отчетномъ году, кромѣ вышеозначенныхъ новыхъ 12 мостовъ, отстроено также вновь, вмѣсто вѣтхихъ прежнихъ, 19 мостовъ на сумму 4188 р. 57 к.

Починено старыхъ мостовъ 26, на что израсходовано 3227 р. 32 к.

Средняя стоимость одного вновь построеннаго моста обошлась въ 135 р. 11 к.

— починка стараго 124 р. 12 к.

Изъ дорожнаго же сбора въ отчетномъ году:

а) выдано пособіе гмишъ Облясы, Козеницкаго Уѣзда, на постройку моста на уѣздной дорогѣ 2 разряда 104 р.

б) Возвращено посадамъ за излишекъ уплотненный, въ размѣрѣ городскихъ окладовъ податей, дорожный сборъ 334 р. 10 к.

в) Употреблено на содержаніе дорожной службы 8278 р. 26 к.

Уплочено за заподряженныя въ 1874 г., но въ то время неоконченныя еще дорожныя работы 7278 р. 63³/₄ к.

Итого израсходовано 68385 р. 68³/₄ к.

Получаемый владѣльцами сборъ съ тарифныхъ мостовъ по тарифамъ, утвержденнымъ б. Намѣстникомъ въ Царствѣ Польскомъ 5 Августа 1817 г., приблизительно показывается

ими въ 3100 руб., а расходы по содержанию мостовъ до 2519 рублей.

Перевозовъ черезъ рѣки, протекающія по губернии существуетъ четыре. Первый находится въ посадѣ Рычи-волѣ, Козеницкаго уѣзда, черезъ рѣку Радомку, отнесенный по тарифу къ IV разряду и принадлежащій посаду. Остальные три перевоза находятся на рѣкѣ Вислѣ: одинъ на государственной шоссеиной дорогѣ, ведущей изъ г. Радомы въ Люблинъ, находится въ вѣдѣннн XI Округа Путей Сообщенія, другой при Ивангородской вѣрности, содержимый на счетъ Инженернаго вѣдомства, и третій съ тарифомъ 2 разряда въ г. Сандомирѣ, открытый съ 1 Августа 1875 г., сборъ съ котораго производится въ пользу городской кассы.

в) Почты.

Въ ВЫСОЧАЙШЕ утвержденныхъ 15 Декабря 1870 г. штатахъ для почтовыхъ учрежденнн губернии Царства Польскаго, кромѣ производившихся съ 1872 г. нѣкоторыхъ измѣненнн для улучшенн почтовой части, какъ пояснялось объ этомъ въ обзорахъ за прошлые годы, и въ отчетномъ году по почтовымъ учреждениямъ Радомской губернии произошли слѣдующія въ административномъ отношенн перемѣны:

1) На основанн распоряженн Почтоваго Департамента, отъ 13 Мая 1875 г. за № 3061, увеличенъ штатъ нижнихъ почтовыхъ служителей: въ Сандомирской Почтовой Конторѣ и Становскомъ Почтовомъ Отдѣленн—прибавленн въ оныя по одному почталіону.

2) Вслѣдствіе уничтоженн съ 1 Юля 1875 г. двухъ и трехъ копѣчнаго сбора за доставку писемъ и повѣстоковъ, изъ котораго почталіоны пользовались добавочнымъ содержаниемъ въ дополненн къ назначенному по штату, прибавлено имъ содержанн изъ Государственнаго Казначейства; съ 1 же Юля увеличено содержанн и нѣкоторымъ почтовымъ чиновникамъ.

3) По соглашенн Почтоваго Департамента съ Австрійскимъ Почтовымъ управленнмъ, съ 19 Юля (1 Юля) 1875 г. установлено на общій счетъ обоихъ управленн ежедневное отправленн одноконныхъ почтъ между г. Сандомиромъ и станціею Надбржеже въ Австрійской Галиціи и съ того же времени открытъ непосредственный обмѣнъ письменныхъ и посылочныхъ картъ между этими двумя почтовыми пунктами.

4) Кроме того, въ 1875 году допущено нѣкоторое измѣненіе въ срокахъ отправленія почтъ и увеличено число отправленія таковыхъ по нѣкоторымъ трактамъ Радомской губерніи.

Въ личномъ составѣ служащихъ по почтовымъ учрежденіямъ губерніи, въ 1875 г. состояло:

Православныхъ	7
Греко-Уніатовъ	1
Римско-Католиковъ	56

г) Народная нравственность.

Какъ показываетъ прилагаемая подъ № 5 вѣдомость, въ предѣлахъ Радомской губерніи, въ теченіи отчетнаго года, совершено было разнаго рода преступленій 1941, по производившимся дѣламъ о коихъ въ Радомскомъ и Сандомирскомъ Судахъ Исправительной Полиціи осуждено разныхъ лицъ 1701;

изъ нихъ приговорено къ разнаго рода наказаніямъ:

мужчинъ	1450
женщинъ	251

Въ числѣ лицъ привлеченныхъ къ отвѣтственности по уголовнымъ дѣламъ находилось:

а) личныхъ дворянъ	19
б) почетныхъ гражданъ и купцовъ	24
в) мѣщанъ	445
г) крестьянъ	335
д) военныхъ	10
е) другихъ сословій	318
Итого 1701	

При сравненіи вышеприведенныхъ цифръ съ данными о преступленіяхъ въ 1874 г. оказывается, что количество дѣлъ и число осужденныхъ въ отчетномъ году уменьшилось: дѣлъ—на 74, а преступниковъ—на 163, такъ какъ въ 1874 году было:

преступленій	2015
осужденныхъ	1864

Преобладающій родъ преступленій и въ отчетномъ году также, какъ и въ прежнее время, былъ—противъ личности, здравія и свободы частныхъ лицъ (660) и противъ частной собственности какъ то: кражъ и другихъ нарушеній правъ частнаго владѣнія (784 случая).

Особенно важныхъ преступныхъ дѣяній между населеніемъ Радомской губерніи въ отчетномъ году обнаружено не было.

Самое большое количество преступленій въ 1875 году, какъ и въ прежнее время, упадаетъ на мѣщанъ (445) и крестьянъ (835).

Принимая во вниманіе численность населенія Радомской губерніи (572763 душъ) одно преступленіе приходится на 336 человекъ.

Появленіе бродягъ въ отчетномъ году не увеличилось. Земскою Стражею въ губерніи задержано было:

1) бродягъ	18
2) дезертировъ	16
3) арестантовъ бѣжавшихъ изъ тюремъ	2
4) иностранцевъ безъ паспортовъ или съ фальшивыми видами	171
5) лицъ разныхъ сословій за несоблюденіе паспортныхъ правилъ	1256

Впрочемъ, проступки двухъ послѣднихъ разрядовъ, не относясь по существу своему къ преступленіямъ уголовнымъ, разрѣшались въ административномъ порядкѣ на основаніи правилъ объ иностранцахъ и въ силу особыхъ паспортныхъ правилъ, дѣйствующихъ въ Привислинскомъ краѣ, въ примѣненіи къ мѣстнымъ жителямъ.

Случаевъ обнаруженнаго появленія въ обращеніи *фальшивыхъ кредитныхъ билетовъ* и *другихъ денежныхъ знаковъ* всего было только четыре, именно задержаны были: одинъ пятидесяти рублеваго, одинъ двадцатипяти рублеваго и одинъ десяти рублеваго достоинства фальшивые кредитные билеты новаго образца, и три десятигрошевыя польскаго чека на монеты (1840 г.), сдѣланныя изъ свинца.

По произведеннымъ полицейскими властями дознаніямъ и мѣстными судами слѣдствіямъ, поддѣльвателей и распространителей фальшивыхъ кредитныхъ билетовъ не обнаружено; по результаты слѣдствій приводятъ къ убѣжденію, что таковыя ввезены въ предѣлы губерніи изъ за границы евреями. Поддѣльвателемъ же 10 грошевыхъ монетъ оказался младшій унтеръ-офицеръ расквартированной въ г. Радомѣ 7 Артиллерійской Бригады Стенанъ Гороховъ, которымъ таковыя отлиты были въ форму изъ обожженной глины, отиспугую изъ самой же монеты. Впрочемъ, мо-

нета эта на столь груба по формѣ, что въ обращеніи держаться не могла; задержано оной было всего три штуки и болѣе ее въ обращеніи не оказалось.

д) **Арестанты, тюремные замки и этапы.**

Въ *двухъ тюрьмахъ* гражданскаго вѣдомства Радомской губерніи въ теченіи 1875 г. содержалось арестантовъ 1283 человѣка. Изъ нихъ:

мужчинъ	1151,
женщинъ	132

въ томъ числѣ приговоренныхъ късылкѣ въ Сибирь 16-ть человѣкъ.

Въ 7-и *судебныхъ detenціонныхъ арестахъ*, состоящихъ при Мировыхъ Судахъ въ городахъ Радомской губерніи: Опочинѣ, Оpatовѣ, Копскѣ, Козеницахъ, Шидловцѣ, Становѣ и посадѣ Сольцѣ содержалось арестантовъ всего 517 человѣкъ. Изъ нихъ:

мужчинъ	455,
женщинъ	62

менѣе противу 1874 г., въ которомъ ихъ было 599, на 82 человѣка.

Вообще же всѣхъ арестантовъ, содержавшихся въ мѣстахъ заключенія губерніи, было	1200	человѣкъ
въ 1874 году ихъ было	1812	»
слѣдовательно въ отчетномъ году менѣе на	12	»

Тюрьмы. Въ Радомской губерніи находится: одна III-го класса въ г. Радомѣ на 150 человѣкъ, а другая въ г. Сандомирѣ II-го класса, на 200 человѣкъ.

Обѣ эти тюрьмы помѣщаются въ казенныхъ зданіяхъ.

Наружная охрана ихъ производится военными караулами, содержащими по два наружныхъ поста, а внутренній надзоръ лежитъ на вольнонаемныхъ опредѣленныхъ по штатамъ стражникахъ. Тюрьмы эти находятся въ вѣдѣніи тюремныхъ Смотрителей, содержатся весьма исправно.

Производившаяся въ отчетномъ году капитальная перестройка Радомской тюрьмы, согласно плану и смѣтѣ, утвержденной Г. Министромъ Внутреннихъ Дѣлъ 23 Января 1875 г. № 328, какъ объяснено подробно въ семъ III отдѣлѣ подл. а., будетъ совершенно окончена 1-го Юля 1876 г.

Во время работъ въ Радомской тюрьмѣ, арестанты содержались временно, съ 7-го Мая по 8 Ноября 1875 г., въ зданіи по-Бернардинскаго монастыря, изъ котораго на это время была выведена помѣщавшаяся тамъ Земская Стража г. Радома.

Судебные и detentionные аресты помѣщаются въ наемныхъ домахъ, за исключеніемъ ареста при Шидловецкомъ Мировомъ Судѣ, помѣщающагося, бесплатно, въ зданіи мѣстнаго городского Магистрата.

При каждомъ изъ этихъ арестовъ состоитъ опредѣленный по штату досмотрщикъ, находящійся, въ свою очередь, подъ наблюденіемъ Бургомистровъ— въ городахъ, а въ посадѣ Сольцѣ— мѣстнаго Войта Гмины.

Продовольствіе тюремныхъ арестантовъ, производившееся въ 1875 году, какъ и въ прежние годы съ подряда, стоило казнь:

- а) въ Радомской тюрьмѣ по . . . $8\frac{2}{100}$ коп.
- б) въ Сандомирской тюрьмѣ . . . $7\frac{40}{100}$ »

съ человѣка въ сутки, а въ общей сложности обошлось въ 10528 р. 95 к.

Содержаніе же въ частности одного арестанта, включая сюда продовольствіе, одежду, обувь, и прочее, стоило въ сутки:

- въ Радомской тюрьмѣ $12\frac{86}{100}$ коп.
- въ Сандомирской тюрьмѣ $14\frac{35}{100}$ »

въ 1874 году таковое же содержаніе обошлось:

- въ Радомской тюрьмѣ 14 коп.
- въ Сандомирской тюрьмѣ $15\frac{93}{100}$ »

Слѣдовательно, въ 1875 году стоимость содержанія одного арестанта по сравненію съ 1874 г. уменьшилась, потому что подрядныя цѣны на одну арестантскую дневную порцію въ 1875 году были ниже противу цѣнъ 1874 г. въ Радомской тюрьмѣ на $1\frac{14}{100}$ коп. а въ Сандомирской на $1\frac{58}{100}$ к.

На содержаніе арестантовъ въ detentionныхъ арестахъ отпускалось, по положенію, по $7\frac{1}{2}$ коп. въ сутки.

Вообще расходы по содержанію означенныхъ 7-и судебныхъ арестовъ составляли въ 1875 году— 1292 р. 28 коп.

Матеріальное состояніе заключенныхъ въ теченіи года было вообще весьма удовлетворительно, равно и въ нравственномъ отношеніи никакихъ особенныхъ явленій не было, кромѣ лишь того, что изъ временнаго помѣщенія Радомской тюрьмы въ по-Бернардинскомъ зданіи бѣжало 4 арестанта черезъ проломъ стѣны; но таковые были задержаны и доставлены обратно въ тюрьму до истеченія 3-хъ сутокъ.

Для улучшенія матеріальнаго быта арестантовъ и въ видахъ возвышенія нравственности посредствомъ труда, въ Радомской губерніи находятся при тюрьмахъ: Радомской— *прядельня* шерсти, а при Сандомирской— *суконная фабрика*, въ которую поступаетъ вся пряжа, выдѣланная въ Радомской тюрьмѣ.

Въ теченіи 1875 года было приготовлено въ Радомской и Сандомирской тюрьмахъ шерстяной пряжи 393 пуд. 18 фун. въ Сандомирской сукна сѣраго . . . 6887 арш.

чернаго . . . 212 арш. 8 вер.

одѣяль 1048 штукъ или 2964 арш. 14 вер.

Изъ этого количества суконныхъ издѣлій употреблено на мѣстную потребность:

Сукна сѣраго 553 арш. $5\frac{86}{100}$ вер.

» чернаго 14 » $3\frac{34}{100}$ »

Суконныхъ одѣяль 65 штукъ или 183 » 9 вершк.

Затѣмъ, выслано въ другія тюрьмы привислицскихъ губерній, а именно:

Сукна сѣраго 6333 арш. $10\frac{43}{100}$ вер.

чернаго 228 » $4\frac{66}{100}$ »

Суконныхъ одѣяль 983 штукъ или 2781 » 5 »

Въ продолженіи 1875 года на прядильнѣ и суконной фабрикѣ арестанты работали 21417 дней, что по числу 290 рабочихъ дней въ годъ, даетъ 74 рабочихъ въ день.

Опредѣленная для арестантовъ заработная плата отъ фабричныхъ издѣлій вообще въ 1876 году составляла 283 руб. 94 коп.

Самый большой заработокъ одного арестанта въ отчетномъ году составлялъ:

въ Радомской прядильнѣ 4 р. 99 к.

въ Сандомирской фабрикѣ 4 р. 20 к.

Заработанная арестантами, во время содержанія ихъ въ тюрьмѣ, плата выдается имъ только при освобожденіи ихъ изъ тюрьмы.

Стоимость одного аршина сукна, приготовленнаго въ 1875 году на Сандомирской фабрикѣ, исчислена за аршинъ по 1 р. 18 к. и за одно одѣяло по 3 р.

Такимъ образомъ, по количеству обработанныхъ матеріаловъ, всего въ тюрьмахъ въ теченіи 1875 г. приготовлено:

а) въ Радомской и Сандомирской прядильняхъ пряжи 383 пуд. 18 фун. считая по 12 руб. 24 коп. за пудъ на 10935 р. 55 к.

б) на Сандомирской фабрикѣ сукна 7129 арш. 8 вер. (считая по 1 р. 18 к. за аршинъ) на 3412 р. 31 к.

в) одѣяль 1048 штукъ, или 2964 арш. 14 вершковъ, считая по 3 руб. за одно одѣяло 3144 р.

Итого 22492 р. 36 к.

Расходы по содержанию тюремныхъ прядильнь и фабрикъ, а равно на покупку матеріяловъ, въ 1875 г. составляли:

по Радомской прядильнѣ	4663 р. 63 к.
по Сандомирской фабрикѣ	7235 р. 83 к.
Итого	11899 р. 46 к.

Въ 1874 г. по содержанию ихъ употреблено:

на Радомскую прядильню	4531 р. 96 к.
на Сандомирскую фабрику	5949 р. 53 к.
Итого	10481 р. 49 к.

затѣмъ въ отчетномъ году употреблено болѣе на 1417 р. 97 к.

Таковое увеличеніе расходовъ по содержанию означенныхъ тюремныхъ учреждений въ 1875 г., противу цифры издержекъ на это въ 1874 году, произошло вслѣдствіе выдѣлки въ большемъ количествѣ въ 1875 г. суконныхъ издѣлій.

Для преподаанія арестантамъ религіознаго утѣшенія и нравственныхъ наставленій, въ обѣихъ тюрьмахъ имѣются часовни, въ которыхъ въ праздничные дни отправляется богослуженіе и преподаются катехизическія поученія. Кромѣ того, грамотнымъ арестантамъ, въ свободное отъ занятій время, согласно циркулярному распоряженію Министерства Внутреннихъ Дѣлъ отъ 9-го Марта 1875 г., № 41, дозволено чтеніе книгъ духовно-нравственнаго содержанія.

Независимо отъ всего этого, при обѣихъ тюрьмахъ устроены школы для обученія въ нихъ грамотѣ малолѣтнихъ арестантовъ, но, по неимѣнію таковыхъ, въ отчетномъ году школы въ обѣихъ тюрьмахъ открыты не были.

Заболѣвшихъ арестантовъ въ 1875 году разными болѣзнями и пользовавшихся въ тюремныхъ лазаретахъ было 460 человекъ, изъ нихъ:

выздоровѣло	431 чел.
умерло	18 »
осталось	11 »

Выше показанное число заболѣвшихъ арестантовъ провело въ лазаретѣ 7834 дня.

Среднимъ же числомъ въ день состояло въ тюремныхъ лазаретахъ 1,26.

Пересылка арестантовъ по губерніи въ 1875 г. производилась двоякимъ образомъ:

- а) посредствомъ *этапныхъ путей* и
- б) *передаточнымъ способомъ* вѣтъ этапныхъ линій, на основаніи введенныхъ съ 1-го Января 1871 г. правилъ «о порядкѣ препровожденія вѣтъ этапныхъ линій арестантовъ и другихъ лицъ въ привислинскихъ губерніяхъ» утвержденныхъ Министромъ Внутреннихъ Дѣлъ 15 Юля 1870 года.

Пересылка по этапамъ въ теченіи 1875 г. арестантовъ и другихъ лицъ, число коихъ было 801, со всеми расходами на насмъ и содержаніе ночлежныхъ этапныхъ пунктовъ, стоило казнь 3258 р. 53 к.
 въ 1874 году на этапы издержано 3846 р. 39 к.

Издержки же по пересылкѣ задерживаемыхъ лицъ *передаточнымъ способомъ* составляли въ 1875 г. 3209 р. 67 к.
 Въ 1874 г. таковая пересылка стоила 4168 р. 81 к.

затѣмъ, въ 1875 г. менѣе на 969 р. 14 к.
 по случаю уменьшенія числа лицъ, препровождавшихся въ отчетномъ году передаточнымъ способомъ.

е) Пожары.

Согласно прилагаемой вѣдомости № 6, въ теченіи минувшаго 1875 г. въ Радомской губерніи произошло пожаровъ:

въ городахъ	9
въ уѣздахъ	237
Итого	246,

отъ которыхъ сгорѣло жилыхъ домовъ и другихъ строеній:

въ городахъ	58
въ уѣздахъ	776
Итого	834

Въ сравненіи съ цифрою пожаровъ прошлаго года (258), въ 1875 г. ихъ было менѣе на 12.

Убытки, причиненные семи пожарами въ сгорѣвшихъ застрахованныхъ жителями недвижимостяхъ, составляютъ:

въ городахъ	3611 р.
въ уѣздахъ	165800 р. 83 к.
Итого	169411 р. 83 к.

А такъ какъ въ 1874 году сумма убытковъ простиралась до 305665 р. 14 к., то расходы изъ страхового сбора въ отчетномъ году уменьшились на 136253 р. 31 к.

Изъ общаго вышепоказаннаго числа пожарныхъ случаевъ, какъ оказалось по произведеннымъ слѣдственно — судебнымъ дѣламъ, произошло:

а) отъ молніи	27
б) отъ дурнаго устройства печей и трубъ	20
в) отъ неосторожнаго обращенія съ огнемъ	40
г) отъ умышленнаго поджога	26
д) отъ другихъ неизвѣстныхъ причинъ	133

По времени же года, пожаровъ выпало:

на мѣсяцы: зимніе	30
» весенніе	75
» лѣтніе	93
» осенніе	48

По показаннымъ здѣсь 26 пожарамъ, происшедшимъ отъ поджога, виновныхъ въ томъ, ни полицейскими розысками, ни судебными слѣдствіями не открыто.

Въ числѣ происшедшихъ въ 1875 г. по Радомской губерніи пожаровъ было:

А. *Особенно значительныхъ:*

1. 31 Июля, въ посадѣ *Лисскъ*, Плещкаго уѣзда, отъ неосторожнаго обращенія съ огнемъ, сгорѣло 113 строеній, застрахованныхъ въ 25490 р.

2. 3 Августа, въ посадѣ *Скаршиновъ*, Радомскаго уѣзда, сгорѣло по неизвѣстной причинѣ 123 строеній, застрахованныхъ въ 16170 руб.

Б. *Менше значительные пожары были:*

1. 3 Марта въ дер. *Бышесть*, Сандомирскаго уѣзда, сгорѣлъ винокуренный заводъ, застрахованный въ 4400 руб.

2. 6 Мая, въ деревнѣ *Павловице*, Плещкаго уѣзда, сгорѣло 27 крестьянскихъ строеній, застрахованныхъ въ 1520 руб.

3. 7 Мая, въ деревнѣ *Подзамче-Шидловецкое*, Конскаго уѣзда, сгорѣло 17 строеній пивовареннаго завода, застрахованныя въ 6460 руб.

4. 15 Мая, въ деревнѣ *Зимновода*, Сандомирскаго уѣзда, сгорѣлъ винокуренный заводъ, застрахованный на сумму 6220 руб.

5. 4 Июля, въ уѣздномъ городѣ *Конскъ*, сгорѣло 33 строенія, застрахованныя въ 2390 руб.

6. 19 Июля, въ деревнѣ *Блотница*, Радомскаго уѣзда, сгорѣло 9 надворныхъ строеній застрахованныхъ въ 8020 руб.

7. 19 Июля, въ посадѣ *Гильшовевъ*, Козеницкаго уѣзда, сгорѣло 27 строеній застрахованныхъ въ 5520 руб.

8. 20 Июля, въ дер. *Липликъ*, Сандомирскаго уѣзда, сгорѣло 9 дворскихъ строеній застрахованныхъ въ 5010 р.

Въ отчетномъ 1875 году, за сгорѣвшія застрахованныя недвижимости, отпущено пострадавшимъ изъ фондовъ взаимнаго губернскаго страхованія строеній отъ огня, стра-

ховаго вознагражденія	113088 р. 14½ к.
и слѣдуетъ еще къ выдачѣ	56323 р. 68½ к.
Итого	169411 р. 83 к.

Показанная сумма 56323 р. 68½ к. подлежитъ уплатѣ по большей части тѣмъ изъ погорѣльцевъ, которыхъ недвижимое имущество обременено ипотечными долгами и, въ виду существующихъ правилъ ВЫСОЧАЙШЕ утвержденного Положенія 1870 г., отпускъ причитающагося имъ страхового вознагражденія производится по третямъ, впродъ до совершенной отстройки сгорѣвшихъ строеній.

Независимо отъ страхового вознагражденія, отпускаемаго погорѣльцамъ, послѣ формальнаго изслѣдованія о причинахъ сихъ пожаровъ, по уваженію къ бѣдственному положенію нѣкоторыхъ жителей, во время пожаровъ потерявшихъ все свое имущество, Губернскимъ Начальствомъ доводимо было до свѣдѣнія Варшавскаго Генераль-Губернатора и, по его распоряженію, отпущено было одновременно нѣкоторымъ погорѣльцамъ денежнаго вспоможенія 1675 рублей.

Во время пожаровъ, происшедшихъ въ отчетномъ году, было *четыре несчастные случая*, именно: сгорѣли одинъ крестьянинъ и трое малолѣтнихъ дѣтей, а также одинъ крестьянинъ былъ убитъ громомъ, произведшимъ пожаръ въ дер. Радванѣ, Опоченскаго уѣзда.

По настоящее время въ Радомской губерніи нѣтъ ни одной правильно организованной пожарной команды, которой не имѣется даже и въ губернскомъ городѣ Радомѣ, и потому все содѣйствіе къ тушенію огня лежитъ на обязанности мѣстныхъ жителей.

Хотя приѣтомъ и со стороны административныхъ властей, а особенно Земской Стражи, принимаются все усилія къ прекращенію пожаровъ, но мѣры эти остаются безъ добрыхъ послѣдствій, такъ какъ принятіе болѣе существенныхъ мѣръ къ обеспеченію жителей отъ этого рода бѣдствій стоитъ внѣ возможности, при неудовлетворительномъ состояніи пожарной части въ губерніи, какъ Губернскаго, такъ и Уѣзнаго Начальства.

Въ отвращеніе тѣхъ гибельныхъ послѣдствій, которыя были причинены пожарами нѣкоторымъ городамъ и посадамъ въ 1874 году, Губернскимъ Начальствомъ были подтверждены по губерніи къ точному исполненію все предложенныя съ 1870 г. мѣры къ предупрежденію и уменьшенію пожаровъ. Сверхъ того, въ виду обнаруженнаго въ нѣкоторыхъ мѣстностяхъ Привислинскаго края покушенія со стороны домовладѣльцевъ къ поджогамъ изъ ко-

рыстных видовъ, по распоряженію Главнаго Начальника Края, въ 1875 году поручено было всѣмъ Уѣзднымъ Управленіямъ по губерніи:

1) Тщательно разсматривать всѣ поступающія въ оныя оцѣнки по застрахованію строеній съ тѣмъ, чтобы оцѣнки эти производились не выше дѣйствительной стоимости строеній, по существующимъ цѣнамъ на строительные матеріалы и работу; въ случаѣ же замѣченныхъ отступленій въ семь, виновныхъ предписано предавать судебной отвѣтственности.

2) Командировать Страховыхъ Участковыхъ Совѣтниковъ для тщательной провѣрки, въ присутствіи мѣстныхъ властей и трехъ добросовѣстныхъ лицъ, по ихъ участкамъ вѣдомостей страхованій: по городамъ и посадамъ—всѣхъ безъ исключенія строеній, а по селеніямъ—за исключеніемъ крестьянскихъ, церковныхъ и дворянскихъ хозяйственныхъ зданій, всѣ остальные строения, обращая особое вниманіе на застрахованіе винокуренныхъ и пивоваренныхъ заводовъ, карчемъ и всякаго рода мельницъ.

3) По мѣрѣ этой повѣрки, произведенной Страховыми Совѣтниками, по тѣмъ строеніямъ, которыя признаны будутъ застрахованными выше дѣйствительной стоимости, поручать Уѣзднымъ Архитекторамъ или подлежащимъ гминнымъ и городскимъ управленіямъ, производить безотлагательное перестрахованіе на счетъ владѣльцевъ, оказавшихся въ томъ виновными.

ж) Различныя происшествія и народныя бѣдствія.

Особенно значительныхъ происшествій въ теченіи отчетнаго года въ губерніи небыло; равно и такія стихійныя явленія какъ напримѣръ: бури и градобитія хотя и повторились нѣсколько разъ, но даже въ совокупности не нанесли имуществу жителей особаго чувствительнаго урона. На небольшихъ пространствахъ нѣкоторыхъ мѣстностей градобитіе повредило озимые яровые хлѣба, а также фруктовые сады, а бури поразрушили въ разныхъ мѣстахъ губерніи хозяйственныя, какъ крестьянскія, такъ и помѣщичьи, строенія. Всѣхъ убытковъ отъ градобитія и буръ въ отчетномъ году было на 24632 р; въ 1874 же году потери отъ разныхъ стихійныхъ явленій доходили до 150/т. рублей.

IV.

Народное здравіе и общественное призрѣніе.

а) Врачи.

Медицинскую часть въ губерніи завѣдуетъ Врачебное Отдѣленіе Губернскаго Правленія, состоящее изъ Медицинскаго Инспектора, его Помощника-Губернскаго Городоваго врача, Фармацевтическаго Ассесора, Губернскаго Ветеринара и Секретаря съ однимъ писцемъ.

Штатныхъ должностей имѣется въ губерніи 52, а именно:

Медицинскій Инспекторъ	1
Его помощникъ губернской городской	
Врачъ	1
Фармацевтическій Ассесоръ	1
Губернскій Ветеринаръ	1
Уѣздныхъ Врачей	7
Городовыхъ »	4
Тюремныхъ »	2
Больничныхъ »	6
Окружной Ветеринаръ	1
Уѣздныхъ Фельдшеровъ	7
Городовой »	1
Тюремныхъ »	2
Больничныхъ »	6
Городскихъ Акушеровъ	12
Итого	52

Всѣ эти мѣста заняты 48-ью лицами, такъ какъ помощникъ Медицинскаго Инспектора, онъ же губернской городской врачъ, исправляетъ притомъ должность врача Радомской тюрьмы; Радомскій Уѣздный врачъ-врача Радомской Еврейской больницы; Сандомирскій уѣздный врачъ-врача Сандомирской тюрьмы; Радомскій Уѣздный Фельдшеръ-городоваго фельдшера въ Радомѣ.

Кромѣ выше поименованныхъ лицъ считается въ губерніи:

Вольно-практикующихъ врачей	21
» фельдшеровъ	103
» ветеринаровъ	3
» акушеровъ	14
новивальныхъ сельскихъ бабокъ	6

По числу 572708 жителей въ губерніи приходится:

одинъ врачъ на . . . 14317 жителей,
одинъ фельдшеръ на . . . 4853 »
одна акушерка или по-
вивальная бабка на . . . 17900 »

Въ петербургскомъ 1875 году пользовалось у врачей боль-
ныхъ:

а) въ частной практикѣ 11151
изъ этого числа выздоровѣло 9863
умерло 574
осталось на излеченіи 714
б) въ больницахъ 3715
изъ нихъ выздоровѣло 3123
умерло 255
осталось на излеченіи 337

Дѣятельность Медицинскихъ чиновъ направлена была не только къ подаенію помощи больнымъ въ больницахъ и частной практикѣ, но и преимущественно къ предохраненію общественнаго здоровья. Отъ нихъ шла инициатива, такъ называемыхъ, санитарныхъ и гигиеническихъ мѣръ, примѣненіе коихъ признавалось полезнымъ, какъ при излеченіи самыхъ болѣзней, такъ и для предохраненія мѣстнаго населенія отъ распространенія оныхъ. Съ этою цѣлью:

1) Сдѣлано было медиками, при помощи фельдшеровъ, общее предохранительное оспопрививаніе во всей губерніи въ числѣ, какъ показывается слѣдующая таблица:

№	Наименованіе уѣзда	Число дѣтей		Съ какимъ успѣхомъ привита оспа		
		Муж.	Жене	Хорошимъ	Сомнительнымъ	Не принялась
1	Губернскій городъ Радомъ	60	76	136	—	—
2	Радомскій Уѣздъ	1025	973	1998	—	—
3	Козеницкій »	940	872	1733	57	29
4	Плзецкій »	1081	950	2031	—	—
5	Опатовскій »	1233	1284	2517	—	—
6	Сандомирскій »	1005	888	1893	—	—
7	Опоченскій »	1062	989	1981	23	47
8	Конскій »	1355	1350	2650	48	7
Всего		7761	7382	14939	128	76

2) Принимались постоянныя мѣры для искорененія *веперической болѣзни*, въ чемъ много содѣйствовали особые

Комитеты въ г. Радомѣ и прочихъ уѣздныхъ городахъ. Всѣхъ вообще больныхъ, пользовавшихся отъ венерической болѣзни въ губерніи, въ теченіи 1875 г. было 313 (1 на 1,301) изъ нихъ выздоровѣло 294, умерло 1, осталось 17. 260 венерическихъ больныхъ пользовались въ больничныхъ заведеніяхъ, остальные 53 частнымъ образомъ въ домахъ.

3) Подвергались медицинскимъ осмотрамъ лавки, винные погреба, пекарни, мясные ряды и скотобойни, причемъ въ особенности обращено было вниманіе на качество продуктовъ первой потребности жизни: булки, хлѣбъ, мясо, овощи, рыбу, раки и другіе съѣстные припасы, привозимые въ городъ на продажу изъ окрестныхъ селеній. По временамъ свидѣтельствовались также заѣздные дома или гостиницы, трактиры, харчевни, кондиторскія и мелочныя лавки.

4) Нѣкоторые изъ служащихъ и вольнопрактикующихъ врачей, бывъ назначены въ составъ уѣздныхъ по воинской повинности присутствій, во время производства 2-го призыва въ военную службу, принимали участіе въ осмотрѣ новобранцевъ. Сомнительные въ отношеніи состоянія здоровья, или подозрѣваемые въ притворствѣ, новобранцы изъ всѣхъ уѣздовъ отправлялись на испытаніе въ больницу св. Казимира въ Радомѣ, гдѣ, по надлежащемъ освидѣтельствованіи, вопросъ о годности или негодности ихъ рѣшаемъ была Медицинскою Коммиссіею, составленною изъ Медицинскаго Инспектора, его Помощника и больничнаго врача. Всего освидѣтельствовано 136 новобранцевъ; изъ нихъ признано здоровыми или излеченными 100 чел., дѣйствительно же больными и не подающими надежды на скорое излеченіе 36 чел.

5) По дѣламъ судебнымъ дѣйствія врачей заключались:

а) въ освидѣльствованіи или вскрытіи мертвыхъ тѣлъ:	
въ случаяхъ самоубійства	17
» смертоубійства	11
» дѣтоубійства	4
» смерти неумышленной и случайной	34
» отъ болѣзненныхъ причинъ	74
» сомнительной	1
	Итого . 191
б) въ освидѣльствованіи живыхъ людей по разнымъ судебнымъ вопросамъ	354

в) въ освидѣтельствѣваніи разныхъ предметовъ и вещей посредствомъ осмотра микроскопическаго или химическаго изслѣдованія 212

Итого всѣхъ судебно-медицинскихъ актовъ, выданныхъ по разнымъ предметамъ въ губерніи было 757

Наконецъ во врачебномъ отдѣленіи Радомскаго Губернскаго Правленія были разсматриваемы слѣдующаго рода судебныя дѣла и по онымъ составлены судебно-медицинскія мнѣнія:

- | | |
|--|----|
| 1) О членовредительствѣ для избѣжанія отъ военной службы | 20 |
| 2) Объ убійствѣ | 6 |
| 3) О дѣтоубійствѣ | 5 |
| 4) Объ изгнаніи плода | 1 |
| 5) О причинѣ сомнительной или неизвѣстной смерти | 6 |
| 6) О поврежденіи здоровья, или причиненіи смерти продажею мяса отъ павшаго скота | 3 |
| 7) О поврежденіи здоровья побоями | 5 |
| 8) О поврежденіи здоровья побоями съ наступившимъ выкидышемъ | 3 |
| 9) О незаконномъ врачеваніи фельдшерами или другими лицами | 6 |
| 10) О неправильномъ прописаніи врачомъ рецепта больному безъ его посѣщенія | 1 |
| 11) О состояніи умственныхъ способностей обвиняемыхъ: | |
| а) въ обидѣ причиненной чиновнику | 1 |
| б) въ поджогѣ | 1 |

Химическихъ анализовъ произведено:

- | | |
|--|---|
| 1) человѣческихъ внутренностей по дѣламъ, въ коихъ подозрѣвалось отравленіе | 4 |
| 2) различныхъ веществъ по дѣламъ лицъ обвиняемыхъ въ намѣреніи отравленія | 7 |
| 3) различныхъ веществъ по дѣламъ лицъ обвиняемыхъ въ приготовленіи вредныхъ для здоровья съѣстныхъ припасовъ | 1 |
| 4) разныхъ веществъ по дѣламъ лицъ обвиняемыхъ въ незаконномъ врачеваніи | 3 |

Итого выдано судебно-медицинскихъ мнѣній

Врачебнымъ Отдѣленіемъ 73

Допущено къ экзамену на званіе младшихъ фельдшеровъ 5 фельдшерскихъ учениковъ, изъ коихъ утверждено въ званіи младшихъ фельдшеровъ 4.

Изъ 2 младшихъ фельдшеровъ, допущенныхъ къ экзамену на званіе старшихъ фельдшеровъ—1, выдержавшій экзаменъ удовлетворительно, утвержденъ въ этомъ званіи.

Допущено къ экзамену на званіе *аптекарскаго ученика* 7 кандидатовъ, и таковымъ, какъ оказавшимся способными, выданы свидѣтельства на это званіе.

Въ общемъ присутствіи Губернскаго Правленія освидѣтельствовано страдающихъ умопомѣшательствомъ 5 чел., изъ коихъ четыре признаны подлежащими отправленію на леченіе въ спеціальныя больницы; одинъ же отданъ на попеченіе родственниковъ.

Казенныхъ *аптекъ* въ губерніи нѣтъ; вольныхъ 27. Общее число рецептовъ, поступившихъ во всѣ аптеки Радомской Губерніи въ теченіи 1875 г. составляетъ 71057, изъ этого среднимъ числомъ приходится на 3 аптеки въ г. Радомѣ по 6236, а на прочія по 2181 рецептовъ въ годъ.

Аптеки Радомской Губерніи, при осмотрѣ ихъ въ отчетномъ году Медицинскимъ Инспекторомъ, оказались содержащимися въ надлежащемъ порядкѣ и исправности. Медикаменты и аптечныя принасы получаютъ ими большею частью изъ склада Аптечныхъ Матеріаловъ Провизора Фрика въ Радомѣ, который запасы для склада выписываетъ изъ С. Петербурга и Варшавы въ отборномъ качествѣ.

б) Больницы и дома умалишенныхъ.

Количество больницъ Радомской губерніи, состоящихъ въ вѣдѣніи Губернскаго и Уѣздныхъ Совѣтовъ Общественнаго Призрѣнія, въ теченіи 1875 г. было такое же, какъ въ истекшемъ году, а именно:

- 1) Св. Казимира и
- 2) Еврейская—обѣ въ Радомѣ.
- 3) Св. Духа въ г. Сандомирѣ
- 4) Св. Леона въ г. Опатовѣ
- 5) Св. Владислава въ г. Опочинѣ
- 6) Св. Адама въ г. Сташовѣ.

Кромѣ названныхъ больницъ, въ Радомской Губерніи существуютъ: а) частная больница, устроенная на 8 кроватей при Островецкихъ желѣзныхъ заводахъ въ дер. Климкевичовѣ, Опатовскаго Уѣзда. Она содержится собственнo на средства компаніи, которой принадлежатъ названные заводы и б) тюремные лазареты при Радомской

и Сандомирской тюрьмахъ, содержащіяся на счетъ тюремныхъ суммъ. О нихъ подробно пояснено въ Отдѣлѣ III сего обзора подъ л. д.

Все больницы вѣдомства Совѣтовъ Общественнаго Призрѣнія помѣщаются въ собственныхъ каменныхъ домахъ, доведенныхъ стараніями Совѣтовъ до удовлетворительнаго состоянія, представляя собою внутри и снаружи опрятный видъ.

Доходы больницъ, главнымъ образомъ, составляютъ: проценты отъ капиталовъ, хранящихся въ Польскомъ Банкѣ и въ ипотечномъ обезпеченіи, аренды съ принадлежащихъ больницамъ недвижимыхъ имуществъ и, наконецъ, плата за леченіе и содержаніе въ больницахъ больныхъ гражданскихъ лицъ и военного вѣдомства.

Количество капиталовъ, принадлежащихъ больницамъ, показываетъ слѣдующая таблица:

Наименованіе больницъ	Въ Польскомъ Банкѣ	На ипотекѣ	Палачными
Радомская Св. Казимира .	12146 47	2355 —	162 68 $\frac{1}{4}$
» Еврейская .	5700 —	— —	467 9 $\frac{1}{4}$
Сандомирская Св. Духа .	38570 52	2565 —	32 66 $\frac{1}{4}$
Опоченская Св. Владислава	3386 3	— —	1396 42
Опатовская Св. Леона .	9924 15	750 —	2628 25 $\frac{1}{4}$
Сташовская Св. Адама .	— —	13246 56	2015 57 $\frac{1}{4}$
Всего .	72727 17	19516 56	6708 57 $\frac{1}{4}$

Въ отчетномъ году, по недостатку средствъ на покрытие смѣтныхъ расходовъ, Губернскимъ Совѣтомъ отпущено было пособія, изъ суммъ состоящихъ въ его распоряженіи образовавшихся изъ штрафовъ за нарушеніе правилъ о питейномъ сборѣ, двумъ больницамъ а именно:

Больницѣ Св. Леона въ Опатовѣ 100 рублей.

Еврейской больницѣ въ Радомѣ 300 »

Смѣтные доходы и расходы суммъ, принадлежащихъ больницамъ, въ 1875 году были слѣдующіе:

Наименованіе больницъ	Осталось къ 1 Января 1875 г.		Поступило въ 1875 г.		Израсходовано въ 1875 г.		Осталось къ 1 Января 1876 г.	
Радомская Св. Казимира	—	—	7260	95	7092	26 ³ / ₄	168	68 ¹ / ₄
» Еврейская	619	66	2343	46 ³ / ₄	2495	97 ¹ / ₂	467	9 ¹ / ₄
Сандомирская Св. Духа	6	74 ³ / ₄	11675	85 ¹ / ₂	11649	94	32	66 ¹ / ₄
Опоченская Св. Владислава	845	50	4528	1	3977	9	1396	42
Опатовская Св. Леона	1403	27 ¹ / ₂	5232	43	4007	45	2628	25 ¹ / ₂
Сташовская Св. Адама	2818	70 ³ / ₄	2674	29 ¹ / ₄	3477	54	2015	46
Всего	5693	83	33715	¹ / ₂	32700	26 ¹ / ₄	6708	57 ¹ / ₄

По немѣнѣю вовсе больницъ въ Козеницкомъ, Конскомъ и Пляецкомъ Уѣздахъ, гдѣ по этому случаю жители, посылающіе своихъ больныхъ въ больницы соседнихъ уѣздовъ, ощущаютъ крайнее неудобство, предпринимаются Уѣздными Совѣтами Общественнаго Призрѣнія мѣры къ изысканію средствъ на постройку таковыхъ.

По конецъ 1875 года, собрано изъ разныхъ источниковъ на устройство больницъ:

- въ пос. Пляжъ 4850 р. 28 к.
- въ гор. Козеницахъ 1320 р. 50 к.
- въ гор. Конскѣ 1869 р. 59 к.

Число больныхъ, лечившихся въ гражданскихъ больницахъ Радомской Губерніи въ теченіи 1875 г., а также средній расходъ на содержаніе одного больного въ сутки, показывается слѣдующая таблица:

Наименованіе больницъ	Осталось на 1875 г.	Прибыло	Выздоровило	Умерло	Осталось на 1876 г.	Число дней проведенныхъ въ больницахъ	Содержано одного больного въ сутки копѣекъ
Св. Казимира въ Радомѣ	65	710	624	78	73	23329	35,2
» Еврейская	25	293	266	26	26	7269	41,0
Св. Духа въ Сандомирѣ	37	827	757	60	47	15757	29,0
Св. Владислава въ Опочинѣ	36	199	176	21	38	7647	46,5
Св. Леона въ Опатовѣ	35	284	254	29	36	10593	37,3
Св. Адама въ Сташовѣ	30	660	641	24	25	9007	37,6
Всего	228	2973	2718	238	245	73602	37,7

Въ больницахъ Радомской губерніи пользуются больные со всеми паружными и внутренними болѣзнями, кромѣ умышленныхъ, которые, по неизмѣнно особаго для нихъ дома въ губерніи, отираются въ спеціальныя заведенія г. Варшавы.

в) Эпидеміи и Эпизотіи.

Истекшій 1875 годъ въ отношеніи народнаго здравія можно назвать исключительно благополучнымъ. Ни одна изъ важнѣйшихъ эпидемій не появлялась въ губерніи; состояніе здоровья жителей было весьма удовлетворительно; болѣзненность вообще незначительна, а смертность относительно еще меньше. Только обыкновенныя, ежегодно встрѣчаемыя болѣзненные формы, появлялись и въ истекшемъ году, измѣняя характеръ свой сообразно перемѣнамъ времени года. Острые и хроническіе катарры дыхательныхъ органовъ, воспаленіе зѣва и гортани, легкихъ и вѣтвей дыхательнаго горла преобладали зимою; перемежающія лихорадки, тифозныя горячки, дифтеритъ, слизистые и кровавые поносы—весною; тѣже самыя болѣзни, съ присовокупленіемъ скарлатины и рѣдкихъ случаевъ кори и коклюша—лѣтомъ; наконецъ, ревматическія и катаральныя страданія, воспаленія глазъ, и изрѣдка легкія формы натуральной оспы и крупъ—осенью.

Болѣзни обратившія на себя особенное вниманіе, по своей интензивности и значительному числу вдругъ заболѣвшихъ, были *кровавый поносъ* и *скарлатина*.

Кровавый поносъ весною, лѣтомъ и даже осенью встрѣчался довольно часто въ Радомскомъ, Козеницкомъ, Конскомъ и Опатовскомъ уѣздахъ, поражая равнымъ образомъ и взрослыхъ и дѣтей, съ нерѣдкимъ смертельнымъ исходомъ, въ особенности при появленіи признаковъ общаго разложенія крови и петехіяхъ.

Въ гминѣ Гзовице, Радомскаго уѣзда, появившійся въ концѣ Іюля, натужный поносъ принялъ почти эпидемическій характеръ; въ одной этой гминѣ заболѣло имъ 25 человекъ, изъ коихъ 5 умерло.

Скарлатина обнаруживалась лѣтомъ въ разныхъ мѣстностяхъ Илжецкаго, Конскаго, Опатовскаго и Сандомирскаго уѣздовъ. Въ этомъ послѣднемъ уѣздѣ, преимущественно же въ самомъ уѣздномъ городѣ, она отличалась самымъ злокачественнымъ характеромъ и почти эпидемическимъ напряженіемъ.

Болезнь эта начиналась или исподволь-легкимъ страданіемъ горла или же быстро-сильною горячкою, головою болью, весьма ускореннымъ біеніемъ сердца и артерій, иногда рвотою. Послѣ этого выступала краснота лица, постепенно распространяющаяся по всему тѣлу. Съ появленіемъ красноты, почти одновременно появлялась боль горла съ дифтерическимъ экссудатомъ по всей полости зѣва, къ чему присоединялись иногда злокачественныя опухоли шейныхъ желѣзъ (*Adenitis Suppurativa*). Не удивительно, что при такомъ осложненіи болѣзни, исходъ ея былъ неблагополученъ.

Въ періодѣ лушенія кожицы и выздоровленія, больные не считались еще въ опасности: малѣйшая простуда или неправильность въ діетѣ причиняли изнурительные поносы, или страданіе почекъ съ общою водячкою.

Развитію скарлатины способствовали попеременные лѣтніе жары съ проливными дождями, наполнявшими воздухъ вредными испареніями, что въ особенности замѣчалось въ малоопытной части г. Сандомира, заселенной евреями.

На 85 заболѣвшихъ дѣтей скарлатиною въ г. Сандомирѣ умерло 23.

Здѣсь нужно еще упомянуть о злокачественномъ прыщѣ (*pustula maligna*), появлявшемся у людей въ тѣхъ только мѣстностяхъ, гдѣ обнаружилась Сибирская язва на рогатомъ скотѣ. Неосторожность въ уходѣ за большимъ скотомъ, снимание кожъ съ навшихъ животныхъ, въ особенности же употребленіе въ пищу мяса изъ нихъ, вотъ обыкновенныя причины того, что зараза сообщалась и людямъ.

Несмотря однакожь на то, что Сибирская язва на рогатомъ скотѣ обнаружилась въ 36 мѣстностяхъ губерній, введенныя тотчасъ же въ исполненіе строгія ветеринарно-и медико-полицейскія мѣры, не дозволили ей распространиться и ограничили послѣдствія перенесенія этой заразы на людей до minimum.

Всего заболѣло злокачественнымъ прыщомъ:

въ Козеницкомъ уѣздѣ	. 9	человѣкъ
» Опоченскомъ	» . 5	»
» Опатовскомъ	» . 6	»

Изъ нихъ по одному только умерло въ Козеницкомъ и Опоченскомъ уѣздахъ, прочіе же выздоровѣли.

Болезни скота. Въ истекшемъ 1875 году повальной заразы на рогатый скотъ въ Радомской губерніи не было. Свирѣпствовавшая въ сосѣдней Австрійской Галиціи чума рогатаго скота, проникнувшая даже въ предѣлы здѣшняго края, не достигла Радомской губерніи, благодаря усердію

мѣстныхъ медико-полицейскихъ властей, постоянно и строго соблюдавшихъ карантинныя и другія мѣры предосторожности.

Сибирская язва, или *карбунгулезная болѣзнь*, обнаружилась во многихъ мѣстностяхъ Козеницкаго, Пльецкаго, Опатовскаго и Сандомирскаго уѣздовъ, въ формѣ апонектической (*Antraх Apoplecticus*) или въ видѣ карбунгулезной горячки; развитію ея способствовали мѣстныя дурныя условія, недостатокъ хорошаго корма или поила и проч., въ нѣкоторыхъ деревняхъ Сандомирскаго уѣзда зараза послѣдовала отъ поила рогатаго скота стоячею, испорченною водою въ прудахъ, въ которыхъ деревенскія женщины моютъ бѣлье и мочатъ коноплю.

Зараза эта нанесла убытку въ рогатомъ скотѣ на 238 штукъ, именно:

	мѣстностей.	количество скота.	забо- лѣло.	пало.	выздо- ровѣло.
въ Козеницкомъ . . .	15	2406	30	74	6
» Пльецкомъ . . .	10	1182	73	65	13
» Опатовскомъ . . .	3	970	28	28	»
» Сандомирскомъ . . .	3	1153	107	71	36
Итого	36	5711	293	238	55

Въ двухъ деревняхъ Сандомирскаго уѣзда именно: Грохлице и Самборецѣ, появился саль у лошадей. Болѣзнь началась злокачественнымъ мытомъ, который былъ занущенъ, и изъ 14 штукъ заболѣвшихъ лошадей 3 пало, 8 убито, 3 излечено.

г) Насильственные смерти.

Число жертвъ насильственной и случайной смерти въ 1875 году, какъ видно изъ прилагаемой вѣдомости № 7, было въ средѣ мужчинъ 170 и въ средѣ женщинъ 79, всего 249 случаевъ.

Изъ нихъ умерло:

отъ смертоубійства	18
отъ самоубійства	14
скоропостижно умершихъ	76
отъ разныхъ случаевъ	155
найдено мертвыхъ тѣлъ	15

Вообще насильственныхъ и случайныхъ смертей въ отчетномъ году было менѣе на 25 случаевъ, чѣмъ въ 1874 году, коихъ тогда было 274.

Изъ общаго числа жертвъ насильственной и случайной смерти болѣе $\frac{3}{4}$ падаютъ на мужчинъ и менѣе $\frac{1}{4}$ на женщинъ.

По общему же числу жителей Радомской губернии (572,708 душъ), неестественная смертность относится какъ 1: 2300.

д) **Богадельни.**

Въ вѣдѣніи Губернскаго и Уѣздныхъ Совѣтовъ общественнаго Призрѣнія состояли въ 1875 году тѣже дома Призрѣнія, которые перечислены въ отчетѣ за 1874 годъ, а именно: въ Радомѣ, въ Сандомирѣ два, въ Опочнѣ и Сташовѣ.

Существовавшій въ г. Радомѣ домъ Призрѣнія для старцевъ поступилъ въ вѣдѣніе Радомскаго Губернскаго Совѣта Общественнаго Призрѣнія въ самомъ печальномъ положеніи. За сломкою въ 1849 году принадлежавшаго ему и пришедшаго въ вѣтхость дома, пріютъ не имѣлъ ни своего собственнаго, ни постояннаго наемнаго помѣщенія. Призрѣваемые старцы, не получая какаго либо опредѣленнаго содержанія, довольствовались одни—столомъ и квартирою, другіе—только квартирою. При такомъ положеніи дѣла, призрѣваемые перѣдко встрѣчались просящими милостыню.

Для устраненія сихъ неудобствъ и въ видахъ приличнаго и соответственнаго помѣщенія сего благотворительнаго заведенія, въ 1875 г., съ разрѣшенія Г. Министра Внутреннихъ Дѣлъ, послѣдовавшаго 18 Мая 1874 г. за № 4434, возведено новое каменное зданіе для помѣщенія старцевъ, въ коемъ съ 1 Октября 1875 г. помѣщается 15 штатныхъ лицъ, въ томъ числѣ 10 женщинъ и 5 мужчинъ, съ полнымъ содержаніемъ.

Расходы на постройку приведеннаго зданія составляли 6281 р. 73 к. и таковыя отнесены на хранившуюся въ Польскомъ Банкѣ сумму 4648 р. 35 к., образовавшуюся изъ отпущенныхъ въ прежнее время Правительствомъ пособій и остатковъ отъ смѣтныхъ расходовъ; недостающіе же 1632 руб. 83 к. пополнены изъ суммы состоящей въ распоряженіи Губернскаго Совѣта, образовавшейся изъ штрафовъ за нарушеніе правилъ о питейномъ сборѣ.

Кромѣ того, въ 1875 г. утверждена Губернскимъ Совѣтомъ смѣта на постройку при возведенномъ зданіи для помѣщенія дома Призрѣнія сарая для дровъ, колодца, отхожихъ мѣсть и производство другихъ работъ на сумму

1467 руб. 14 1/2 коп. Работы производятся хозяйственным образом и будут кончены в 1876 году.

Изъ двухъ домовъ Призрѣнія въ г. Сандомирѣ, одинъ находится нераздѣльно при больницѣ Св. Духа и призрѣваемые въ немъ пользуются всѣми удобствами на счетъ больничныхъ суммъ, а другой, состоящій при приходѣ Св. Павла, имѣеть всего 3 руб. годового дохода.

Домъ Призрѣнія въ Опочинѣ не имѣеть собственнаго помѣщенія и средства его также незначительны.

Домъ Призрѣнія въ г. Сташовѣ помѣщается въ собственномъ каменномъ домѣ, и даетъ призрѣваемымъ возможное удобство.

Приходъ и расходъ суммъ сказанныхъ благотворительныхъ заведеній, въ 1875 г. былъ слѣдующій:

	Поступило.	Израсходовано.	Остатокъ въ 1 Января 1876 г.
Домъ Призрѣнія въ Радомѣ .	2226 12 1/4	1242 23 1/2	983 88 3/4
» Опочинѣ .	256 71	95 68	161 3
» Сташовѣ .	573 99 1/2	419 12	154 87 1/2
Св. Павла въ Сандомирѣ	3 —	3 —	— —
» Сандомирѣ	— —	— —	— —
(*)			
Всего .	3059 82 3/4	1760 3 1/2	1299 79 1/4

Кромѣ текущихъ доходовъ, дома Призрѣнія имѣють еще запасные капиталы, хранящися въ Польскомъ Банкѣ, или данные въ заемъ подъ ипотечное обезпеченіе, а именно:

	Въ Банкѣ	На ипотекѣ
Домъ Призрѣнія въ Радомѣ .	5732 1	300 —
» Опочинѣ .	1477 48	15 —
» Сташовѣ .	1447 88 1/2	559 80
Св. Павла въ Сандомирѣ	— —	60 —
Всего .	8657 37 1/2	934 80

(*) Доходы и расходы показаны въ общей суммѣ дохода и расхода Сандомирской больницы Св. Духа въ Сандомирѣ.

Кромѣ сказанныхъ пяти домовъ Призрѣнія, въ 1875 г. состояло въ вѣдѣніи Губернскаго Совѣта еще пять такихъ же домовъ, недѣйствующихъ по неимѣнію средствъ.

Во всѣхъ домахъ Призрѣнія для престарѣлыхъ находилось въ 1875 году обоюга пола 59 человекъ.

Сверхъ того, въ вѣдѣніи Губернскаго Совѣта состоитъ богадельня въ сел. Рожки, отказанномъ Гр. Перегриномъ Ляцкоронскимъ на содержаніе изъ доходовъ сего селенія шести стипендіатовъ изъ обѣдѣвшихъ дворянскихъ семействъ. Сказанные стипендіаты, кромѣ получаемаго ими ежегоднаго пособія по 150 руб. каждый, пользуются номѣнциемъ въ построенныхъ для нихъ 3 отдѣльныхъ каменныхъ домикахъ.

Дѣтскіе пріюты состояло всего три: въ Радомѣ, въ Сандомирѣ и въ дер. Гржміонцѣ, Радомскаго уѣзда.

Главный источникъ дохода дѣтскаго пріюта въ Радомѣ, который не имѣетъ правильнаго устройства, составляютъ проценты отъ запаснаго капитала 1829 р. 37 $\frac{1}{2}$ к., а также отпускаемое ежегодно пособіе отъ казны, каковое въ 1875 г. было признано въ суммѣ 150 руб.

Пріютъ въ Сандомирѣ состоитъ при больницѣ Св. Духа, находится въ совершенно удовлетворительномъ состояніи и содержится на счетъ оной больницы.

Пріютъ въ дер. Гржміонцѣ содержится собственно на проценты отъ капитала 12,000 руб., пожертвованнаго на этотъ предметъ б. владѣльцемъ им. Гржміонца Зенономъ Крассовскимъ, по духовному завѣщанію его отъ 29 Февраля 1855 года.

Въ сказанныхъ 3 пріютахъ въ 1875 г. призвѣвалось обоюга пола 76 дѣтей.

Вообще, въ 1875 году, суммъ принадлежащихъ дѣтскимъ пріютамъ состояло:

въ Польскомъ Банкѣ	2615 р. 92 $\frac{1}{2}$ к.
въ ипотечномъ обезпеченіи	13125 р.

Всего 15740 р. 92 $\frac{1}{2}$ к.

V.

Народное Просвѣщеніе.

а) Учебныя заведенія и народное образованіе.

(Приложеніемъ къ сей статьѣ служить вѣдомость № 3).

Число *среднихъ* учебныхъ заведеній въ Радомской губерніи въ теченіи 1875 года не измѣнилось. Изъ нихъ было:

1. *Гимназій:*

мужская классическая	1	} въ гор. Радомѣ
женская	1	

2. *Прогимназій:*

мужская	1	} въ гор. Сандомирѣ
женская	1	

3. *Низшихъ учебныхъ заведеній:*

а) Учительская Семинарія въ пос. Сольцѣ, Пилецкаго уѣзда	1
б) при ней Образцовое начальное училище, содержимое на счетъ Правительства	1
в) <i>одноклассныхъ городскихъ и сельскихъ</i> начальныхъ мужскихъ и женскихъ училищъ, а равно таковыхъ же училищъ <i>общихъ</i> (бывшихъ для обоюго пола)	126
г) <i>воскресно-ремесленныхъ</i> училищъ для мужскаго пола	11
д) <i>канторатовъ</i> при Евангелическо-Аугсбургскихъ и реформатскихъ приходахъ для обоюго пола	27
е) <i>частныхъ</i> начальныхъ училищъ:	
1) для женскаго пола	4
2) для обоюго пола	1
Итого	175

Изъ этихъ учебныхъ заведеній, по *мѣстности*, въ губерніи находится:

въ городахъ	28
въ селеніяхъ	147
Итого	175

По *низшимъ учебнымъ заведеніямъ* въ отчетномъ году произошли слѣдующія перемѣны:

I. На основаніи ВЫСОЧАЙШАГО повелѣнія 1 Юля 1875 г. наименованія начальныхъ училищъ по *выроисповѣданіямъ*, исключая канторатовъ и училищъ для еврейскихъ дѣтей, измѣнены, именно: *Римско-Католическія* городскія мужскія переименованы—въ *одноклассныя городскія начальныя мужскія*; *Р. Католическія* городскія женскія—въ *одноклассныя городскія начальныя женскія*; *Православное* городское для обоого пола и *Евангелическое* такое же городское, а равно *Р. Католическія* городскія для обоого пола—въ *одноклассныя городскія начальныя общія училища*; *Р. Католическія* сельскія для обоого пола—въ *одноклассныя сельскія общія* начальныя училища.

II. Изъ бывшихъ въ 1874 году 125 начальныхъ училищъ, два—въ посадѣ *Яновць* и дер. *Монкосалъ*, Козеницкаго уѣзда, по распоряженію Начальника Учебной Дирекціи закрыты, по недостатку средствъ къ содержанію оныхъ.

III. Въ отчетномъ 1875 году вновь открыты начальныя училища:

- 1) въ деревнѣ *Яшишевъ* близъ г. Радома, съ содержаніемъ въ 217 р. 88 к. въ годъ.
- 2) въ пос. *Зволень*, Козеницкаго уѣзда, съ содержаніемъ по 284 р. 88½ к. въ годъ.
- 3) въ пос. *Казановъ*, Пляецкаго уѣзда, съ содержаніемъ по 265 р. въ годъ.

IV. Утверждены приговоры объ открытіи новыхъ начальныхъ училищъ:

- а) въ дер. *Лончанахъ*, Радомскаго уѣзда, съ содержаніемъ по 200 р. въ годъ.
- б) въ пос. *Липскъ*, Пляецкаго уѣзда, съ содержаніемъ по 229 р. 25 к. въ годъ.
- в) въ дер. *Венрице-Паненскіе*, Сандомирскаго уѣзда, съ содержаніемъ по 390 р. въ годъ.

Но эти училища въ отчетномъ году не могли быть открыты, по неостройкѣ еще домовъ для помѣщенія оныхъ.

V. Изъ числа *частныхъ* учебныхъ заведеній, на основаніи распоряженія Понечителя Варшавскаго Учебнаго Округа:

- а) *закрыты*: въ г. *Радомъ* содержавшійся съ 1873 г. б. Учителемъ Радомской Гимназіи Мрайскимъ мужской 4 классный пансіонъ, съ пригготовительнымъ классомъ, и въ

г. *Станислав*, Сандомирскаго уѣзда, частное 3 классное женское училище, содержавшееся Казимірою Гуляницкою, вслѣдствіе желанія самихъ содержателей, и

б) вновь *открыто* въ г. *Радомь* частное женское *одноклассное* начальное училище Анелію Землинскою, съ обязательствомъ преподавать все предметы на Русскомъ языкѣ.

Всѣхъ *учащихся* въ вышепоказанныхъ учебныхъ заведеніяхъ Радомской губерніи въ 1875 г. къ 1 Января 1876 г. было 8804

Изъ нихъ: мужскаго пола 5760
женскаго » 3044

Въ этомъ числѣ было:

- 1) Въ Радомской мужской Гимназіи 356
- 2) » женской » 126
- 3) въ Сандомирской мужской Прогимназіи 182
- 4) » женской » 34
- 5) въ Солецкой Учительской Семинаріи 43
- 6) въ Образцовомъ при ней училищѣ 53
- 7) въ 126 начальныхъ одноклассныхъ христіанскихъ училищахъ:
 - а) мальчиковъ 4700
 - б) дѣвочекъ 2707
- 8) въ двухъ еврейскихъ училищахъ:
 - а) мальчиковъ 21
 - б) дѣвочекъ 78
- 9) въ воскресно-ремесленныхъ училищахъ 390
- 10) въ частныхъ заведеніяхъ:
 - 1) мальчиковъ 15
 - 2) дѣвочекъ 99

Итого 8804

Вышеозначенное число учащихся распределяется въ учебныхъ заведеніяхъ по *вероисповѣданіямъ*.

Названіе учебныхъ заведеній.	Право-славныхъ	Греко-Униатовъ	Римско-Католик.	Лютеранъ	Другихъ исповѣд.	Итого.
Въ Радомской мужской гимназіи.	23	3	307	7	16	356
» женской »	27	—	81	4	14	126
» Сандомирской мужской прогимназіи.	9	—	172	—	1	182
» » женской »	1	—	21	—	12	34
» Солецкой учительской семинаріи.	1	—	42	—	—	43
» Образцовомъ начальномъ училищѣ	1	—	52	—	—	53
» Начальныхъ училищахъ	95	—	7057	54	320	7506
» Воскресно-ремесленныхъ школахъ	—	—	388	2	—	390
» Частныхъ учебныхъ заведенійхъ	10	—	94	5	5	114
Итого	167	3	8194	72	368	8804

Это же общее число учащихся въ Радомской губерніи распредѣляется въ каждомъ учебномъ заведеніи по сословіямъ, какъ поясняетъ нижеслѣдующая таблица.

Названіе учебныхъ заведеній	Дворянъ и чиновн.	Духовнаго званія	Городск. сословій	Сельскаго состоянія	Иностранцевъ	Итого.
Въ Радомской мужской гимназій	215	3	133	5	—	356
» женской »	87	—	38	—	1	126
» Сандомирской мужской прогимназій	39	—	72	13	3	127
» » женской »	11	—	23	—	—	34
» Солецкой Учительской Семинаріи	—	—	15	28	—	43
» Образцовомъ начальномъ училищѣ	—	—	15	38	—	53
» Начальныхъ училищахъ	104	—	1363	6039	—	7506
» Воскресно-ремесленныхъ училищахъ	16	—	301	73	—	390
» Частныхъ учебныхъ заведенійхъ	65	—	49	—	—	114
Итого	587	3	2009	6201	—	48804

Впрочемъ, въ общемъ числѣ учащихся не включена цифра обучавшихся въ отчетномъ году въ канторатахъ Евангелическо-Аугсбургскихъ и реформатскихъ приходоу, такъ какъ свѣдѣній объ этомъ канторатами не доставлено учебному вѣдомству.

Такъ какъ въ 1874 году учащихся въ Радомской губерніи было 8330, то въ отчетномъ году число таковыхъ увеличилось на 474; сравнительно же съ 1870 годомъ, — въ которомъ учащихся было 6727, — въ теченіи пятилѣтія оно возвысилось на 2077.

По засвидѣтельствованію Директора Радомской мужской классической гимназій и Инспектора Сандомирской прогимназій, состояніе учебной и воспитательной части въ этихъ заведеніяхъ вполне удовлетворительно. Преподаваніе всѣхъ предметовъ ведется на Русскомъ языкѣ, за исключеніемъ Закона Божія, который Римско-Католическими законоучителями читается на Польскомъ языкѣ. Въ томъ же порядкѣ идетъ преподаваніе и въ женскихъ: Гимназій и Прогимназій. Только въ одной Солецкой Учительской Семинаріи преподаваніе Закона Божія ведется на Русскомъ языкѣ съ самаго открытія этого заведенія. Въ начальныхъ училищахъ обязательное съ 1872 года преподаваніе на Русскомъ языкѣ идетъ также успешно.

Во всѣхъ учебныхъ заведеніяхъ Радомской губерніи личный составъ начальствующихъ и учащихся въ отчетномъ 1875 г. состоялъ изъ 194 лицъ, въ числѣ ихъ было:

Православныхъ	41
Римско-Католиковъ	146
Евангелическаго исповѣданія	5
Еврейскаго	2
Итого	194

Независимо вышеупомянутыхъ учебныхъ заведеній Министерства Народнаго Просвѣщенія, въ Радомской губерніи есть еще *Римско-Католическая Духовная Семинарія* въ г. Сандомирѣ, находящаяся въ вѣдѣніи Епископа Сандомирской епархіи Юшинскаго. Число воспитанниковъ, обучавшихся въ оной въ теченіи 1875 года было такое же, какъ и въ 1874 году—53.

Такъ какъ Семинаріи вовсе не коснулись реформы, совершенно измѣнившія съ 1864 года гражданскій и общественный строй Привислинскаго края, то заведеніе это, — въ которомъ учебная и воспитательная часть ведется въ прѣшемъ ультрамонтантскомъ духѣ, — находится въ крайне отсталомъ и неудовлетворительномъ состояніи; а потому и не отвѣчаетъ ни насущнымъ потребностямъ мѣстнаго общества, ни ожиданіямъ Правительства.

По увѣдомленію Начальника Радомской Учебной Дирекціи, личный составъ учащихся въ начальныхъ училищахъ Радомской губерніи находится въ слѣдующемъ видѣ. Изъ числа 122 учащихся, 67 воспитанниковъ Учительскихъ Семинарій и Учительскихъ Институтовъ, 10 окончившихъ полный гимназическій курсъ, 5 воспитанниковъ, вышедшихъ изъ 6 класса православныхъ духовныхъ Семинарій, 28 вышедшихъ изъ разныхъ, и притомъ, не низшихъ классовъ среднихъ учебныхъ заведеній и лишь 12, получившихъ домашнее образованіе. Независимо отъ сего, въ Радомской Учебной Дирекціи 5 лѣтъ къ ряду, при мѣстной Учительской Семинаріи въ пос. Сольцѣ, подъ непосредственнымъ наблюденіемъ Начальника Учебной Дирекціи, въ теченіи 6 недѣль каждаго года происходятъ учительскіе сѣзды, на которыхъ 30—40 начальныхъ учителей и учительницъ занимаются не только практическимъ совершенствованіемъ себя въ знаніи русскаго языка, но и теоретическимъ и практическимъ ознакомленіемъ съ методикой всѣхъ предметовъ элементарнаго курса, такъ что, не смотря на измѣняющійся личный составъ учащихся, въ настоящее время лишь 15 учителей не бывшихъ на сѣздахъ, и, слѣдовательно, не ознакомленныхъ обстоятельно съ дѣломъ обученія, а

и некоторые из наличных учителей и учительниц присутствовали на съездах по два и по три раза.

В каждом начальном училище определено нормальное число отделений (3), и программа перечисляет следующие учебные предметы: 1) Грамота или чтение русское и польское, 2) Законъ Божій (частище: молитвы, Св. Исторія Ветхаго и Новаго Завета, Катехизисъ и Богослуженіе) 3) Ариѳметика, 4) Географія, 5) Отечественная Исторія, 6) Свѣдѣнія объ окружающей природѣ, 7) Пѣніе и 8) Гимнастика.

Что касается средствъ для выполненія такой программы, то, кромѣ собственного знанія учащихся, каждое училище имѣетъ книгъ и учебныхъ пособій не менѣе, какъ на 100, а иныя и болѣе 200 руб. Учебники и руководства всѣ русскія и всѣ принаровлены къ программѣ, подборъ ихъ тщательный, составъ новый и наиболѣе пригодный. Каждое училище имѣетъ по нѣсколько руководствъ обще педагогическихъ или дидактическихъ для самообразованія учителей. Классная доска съ ариѳметическими счетами и такимъ же ящичкомъ, Глобусъ, карты всѣхъ частей свѣта и отдѣльная карта Россіи, географическіе атласы Ильина и Нинанича, атласъ русской исторіи Замысловскаго, 240 картинокъ по Св. Исторіи Шпорра, картины по русской исторіи Золотова, 20 большихъ естественныхъ историческихъ таблицъ, изд. Императорскимъ Вольнымъ Экономическимъ Обществомъ, по нѣскольку экземпляровъ подвижной азбуки и стѣнные таблицы для совмѣстнаго изученія русскаго и польскаго алфавитовъ, коллекціи предметовъ для нагляднаго обученія и, наконецъ, скринки и камертоны для обученія дѣтей пѣнію и нѣсколько потныхъ сборниковъ народныхъ пѣсень— вотъ тѣ учебныя пособия, которыми снабжены всѣ здѣшнія начальныя училища для нагляднаго изученія предметовъ программы, устраняющаго буквальное заучиваніе и дѣлающаго ненужными для учащихся какіе либо учебники.

Число учащихся дѣтей въ рѣдкихъ школахъ Радомской губерніи можно назвать незначительнымъ (въ Пржитыкѣ, Кашевѣ, Цицицѣ-гурной, Ольбержовицахъ оно колебалось между 20—35), въ большинствѣ училищъ оно идетъ отъ 40 и 50 до 80 и до 100, а въ иныхъ, какъ въ двухъ Радомскихъ, Илжецкомъ, Становскомъ, Опоченскомъ, Сельпийскомъ, Казановскомъ и нѣкоторыхъ другихъ простиралось до 150 и даже болѣе.

Если однако и составъ учителей и число учащихся, и строго опредѣленный курсъ ученія, и правильное рас-

предѣленіе учебнаго матеріала и времени, и обиліе учебныхъ средствъ, и достаточный срокъ времени говорить, по видимому, въ пользу мѣстныхъ начальныхъ училищъ, то отсюда нельзя еще выводить заключения, что всё эти училища и на самомъ дѣлѣ находятся въ цвѣтущемъ состояніи.

На ряду съ лучшими школами, въ которыхъ съ полнымъ успѣхомъ осуществлена вся вышеизложенная программа, есть и такія, гдѣ она выполнялась съ большими или меньшими недостатками, частью относительно объема предметовъ и ихъ числа, главное же въ отношеніи къ степени усвоенія дѣтьми того или другаго предмета. Впрочемъ, къ числу послѣднихъ Начальникомъ Учебной Дирекціи отнесено только 7 начальныхъ училищъ, въ которыхъ находились болѣе слабые учителя прежняго домашняго приготвленія, но они съ половины уже учебнаго года замѣнены болѣе способными.

Вслѣдъ за вышеприведенными заявленіями Начальника Дирекціи, изъ коихъ можно вывести заключеніе вообще объ удовлетворительномъ состояніи начальныхъ училищъ въ губерніи, слѣдуетъ упомянуть объ его же указаніи на счетъ того, что въ нѣкоторыхъ сельскихъ школахъ содержаніе учителей незначительно и выдается имъ несвоевременно, — училищные дома не удовлетворительны, а матеріальная часть плохо обезпечена.

Если существованіе этихъ частныхъ фактовъ нельзя отрицать, то во всякомъ случаѣ нельзя отнести ихъ къ нерадѣнію жителей о народномъ образованіи. Напротивъ, жертвы приносимыя этимъ классомъ общества на дѣло первоначальнаго обученія, даютъ полную возможность заключить, что сельчане весьма охотно заботятся объ обученіи своихъ дѣтей, въ доказательство чего можно привести слѣдующія цифровыя данныя. Число сельскихъ начальныхъ училищъ, равнявшееся въ 1865 году 46, возрасло къ 1875 году до 111, т. е. увеличилось болѣе, чѣмъ на 140%; число учащихся за то же время возрасло съ 3760 до 6128, а денежная добровольная складка за послѣдніе лишь шесть лѣтъ, съ 1870 по 1876 г. увеличилась съ 14263 р. до 20143 р., т. е. слишкомъ на 41%.

При этомъ нельзя не обратить вниманія на тотъ фактъ, что приносимыя крестьянскимъ сословіемъ значительныя денежныя жертвы на образованіе ихъ дѣтей не принесли еще достаточно очевидныхъ для нихъ выгодъ, такъ, напримѣръ, число лицъ получившихъ, при двухъ первыхъ призывахъ, на основаніи новаго устава о воин-

своей повинности, право на сокращенные сроки службы (по 4 п. 56 ст. Уст.) было всего *пять*, что показывает, что, не смотря съ одной стороны на значительное число учащихся въ начальныхъ училищахъ мальчиковъ, а съ другой—на крайне ничтожный экзаменъ для получения права на сокращеніе срока, эта милость новаго закона почти совсѣмъ не существуетъ для жителей здѣшней губерніи. Казалось бы, на этотъ вопросъ слѣдуетъ обратить особое вниманіе, такъ какъ практически именно онъ болѣе всего въ состояніи подѣйствовать на увеличеніе, какъ числа сельскихъ училищъ, такъ и учениковъ въ нихъ. Какъ скоро сельскіе жители во очію убѣдятся, что прохожденіе незначительнаго курса въ начальныхъ училищахъ существенно вліяетъ на срокъ нахождения ихъ дѣтей въ военной службѣ, то несомнѣнно большинство будетъ заботиться и объ обученіи дѣтей и объ улучшеніи матеріальнаго положенія училищъ. Только доставивъ сельскому населенію важныя практическія выгоды отъ обученія дѣтей, можно подвинуть его къ новымъ и большимъ жертвамъ на дѣло народнаго образованія, для котораго впрочемъ и теперь оно не жалѣетъ весьма достаточныхъ средствъ.

б) Учебныя общества, музеи, библіотеки и проч.

Кромѣ библіотекъ, кабинетовъ и другихъ учебныхъ пособій, находящихся при Гимназіяхъ, Прогимназіяхъ, а также и при начальныхъ училищахъ, предназначенныхъ для непосредственнаго пользованія оными учащихся и учащихся въ сихъ заведеніяхъ, въ Радомской губерніи не имѣется никакихъ ученыхъ обществъ, равно какъ публичныхъ музеевъ и библіотекъ.

VI.

Поземельное устройство.

Послѣ окончательнаго опредѣленія поземельныхъ правъ крестьянъ и жителей городовъ Радомской губерніи, на основаніи Высочайшихъ указовъ 19 Февраля 1864 и 28 Октября 1866 годовъ, а также утвержденія ликвидационныхъ таблицъ и данныхъ на поступившія въ собственность крестьянъ и мѣщанъ земли, по 74690 усадьбамъ 843959 морговъ, ни

какихъ существенныхъ измѣненій въ этомъ отношеніи въ 1875 году не произошло.

Въ отчетномъ году, по прежнему, производилось только исправленіе по нѣкоторымъ табелямъ и даннымъ тогда, когда, при измѣреніи крестьянскихъ земель, количество оныхъ оказывалось занесеннымъ въ табели и данныя не точно.

Радомскимъ Губернскимъ по крестьянскимъ дѣламъ Присутствіемъ исправлено было на семь основаніи табелей и данныхъ до 1875 года по 401 селенію, а въ отчетномъ году сдѣлано тоже по 111 селеніямъ.

Сервитуты.

Для 74690 усадебъ, подошедшихъ подъ дѣйствіе Высочайшихъ указовъ 19 Февраля и 28 Октября 1866 г., признаны по ликвидаціоннымъ табелямъ и даннымъ слѣдующіе сервитуты:

пастбищныя для	27120	усадебъ
лѣсныя на отопленіе	20369	»
» » поправку строеній	16312	»
» » подстилку	11406	»

Добровольныя сделки.

Послѣ окончательнаго утвержденія ликвидаціонныхъ табелей и данныхъ послѣдовали добровольныя соглашенія:

въ имѣніяхъ частныхъ:

въ томъ числѣ
за 1875 г.

Объ обмѣнѣ и разверстаніи земель по 106 сел.	8
О замѣнѣ сервитутовъ	322 » 55
Объ обмѣнѣ земель и замѣнѣ сервитутовъ 143 »	2

въ имѣніяхъ казенныхъ и подушныхъ:

Объ обмѣнѣ и разверстаніи земель по 21 сел.	1
О замѣнѣ сервитутовъ	9 » »
Объ обмѣнѣ земель и замѣнѣ сервитутовъ 9 »	»

По неимѣнію свободныхъ казенныхъ и подушныхъ земель, раздача таковыхъ безземельнымъ въ 1875 г. не имѣла мѣста.

Сеудо-сберегательныя кассы:

Въ 1 Января 1876 г. находилось въ Радомской губерніи сеудо-сберегательныхъ кассъ, учрежденныхъ для сельскаго населенія 93

изъ нихъ:

На средства Правительства	21
съ капиталомъ	13770 р. 70 к.
На общественныя средства	71
съ капиталомъ	44656 р. 28 к.
и изъ прибылей, образовавшихся въ одной изъ кассъ учрежденныхъ на средства Правительства	1
съ капиталомъ	504 р. 7 к.
Со времени учрежденія кассъ по 1 Января 1876 года выдано было ссудъ	589809 р. 31 1/2 к.
Поступило уплатъ	334151 р. 24 1/2 к.
Затѣмъ къ 1 Января 1876 г. числилось въ долгу	155658 р. 7 к.

Устройство опекъ:

Всѣхъ опекъ надъ малолѣтними и отсутствующими учреждено:

до 1875 года	7997
въ 1875 году	694
всего	8691

Гминное судопроизводство:

Въ Особое Губернское по крестьянскимъ дѣламъ Присутствіе, кромѣ не разрѣшенныхъ къ 1 Января 1875 года дѣлъ:

гражданскихъ	40
судебнополицейскихъ	39
наслѣдственныхъ	95

въ 1875 году поступило *кассационныхъ жалобъ* на рѣшенія гминныхъ судовъ по дѣламъ:

гражданскимъ	389
судебнополицейскимъ	229
наслѣдственнымъ	86

Изъ нихъ разрѣшено:

	Отмѣнено оставлено въ силѣ
По дѣламъ гражданскимъ	110 . . . 279
» судебно-полицейскимъ	48 . . . 181
» наслѣдственнымъ	34 . . . 54

Межевое дѣло:

Межевое дѣло, на которое Крестьянскими учрежденіями съ 1872 года обращено было особое вниманіе, и въ отчетномъ году велось въ прежнемъ, отличающемся энергією, направленіи со стороны штатныхъ и частныхъ землебрвовъ, состоя-

щихъ при Радомскомъ Губернскомъ по крестьянскимъ дѣламъ Присутствіи. Первые занимались, какъ и въ 1874 г., въ уѣздахъ Радомскомъ, Опоченскомъ и Конскомъ слѣдующими межевыми работами: подробною съемкою на планы крестьянскихъ земель въ тѣхъ селеніяхъ, гдѣ таковыхъ плановъ не имѣется, оконцеваніемъ земель измѣренныхъ какъ въ 1875 г. такъ и прежнихъ годахъ, повѣркою и исправленіемъ существующихъ плановъ, принятыхъ въ основаніе при повѣркѣ ликвидационныхъ табелей; частные же землѣмѣры новой съемки не производили, а занимались преимущественно отмежеваніемъ земель, поступившихъ въ собственность крестьянъ по добровольнымъ сдѣлкамъ объ обмѣнѣ земель и замѣнѣ сервитутовъ.

Всѣхъ плановъ снято съ натуры въ 1875 году по 110 селеніямъ, съ надѣломъ 25568 мор. 282 прен.; копій же съ плановъ снято и выдано крестьянамъ по 55 селеніямъ, съ надѣломъ 12639 мор. 3 прентовъ.



Видомость № 1.

О ПОСѢВѢ И УРОЖАѢ ХЛѢБА

въ Радомской губерніи за 1875 годъ.

П о с ѣ я н о ч е т в е р

У Б З Д Ы

		Озимой пшеницы	Р ж и	Яровой пшеницы	О в с	Ячменя	Гречихи
Радомскій	{ на земляхъ владѣльческихъ	2500	10400	—	8950	3400	—
	{ » » крестьянскихъ	1100	15500	—	11500	5350	13
	{ » » городскихъ	—	—	—	—	—	—
	Итого	3600	25900	—	20450	8750	19
Козеницкій	{ на земляхъ владѣльческихъ	1558	5128	20	4693	1968	5
	{ » » крестьянскихъ	1003	19358	48	13648	5532	19
	{ » » городскихъ	69	266	18	206	205	—
	Итого	2630	24752	86	18647	7705	23
Илжецкій	{ на земляхъ владѣльческихъ	1320	13253	—	7321	8146	23
	{ » » крестьянскихъ	2680	15111	503	10131	10037	41
	{ » » городскихъ	726	5130	232	2301	2300	11
	Итого	4726	33494	735	19753	20483	74
Опатовскій	{ на земляхъ владѣльческихъ	9880	14550	40	5200	2700	—
	{ » » крестьянскихъ	2950	9800	50	4900	3950	—
	{ » » городскихъ	1800	2500	18	850	850	—
	Итого	14630	26850	108	10950	7500	—
Сандомирскій	{ на земляхъ владѣльческихъ	7090	7922	—	6982	5380	—
	{ » » крестьянскихъ	2212	4586	—	4092	3625	—
	{ » » городскихъ	340	540	—	765	460	—
	Итого	9642	13048	—	11839	9465	—
Опоченскій	{ на земляхъ владѣльческихъ	3875	14886	75	10154	2037	—
	{ » » крестьянскихъ	1031	21056	19	11122	1896	—
	{ » » городскихъ	50	613	—	366	72	—
	Итого	4936	36555	94	21642	4005	1
Конскій	{ на земляхъ владѣльческихъ	1158	4255	21	4185	1430	—
	{ » » крестьянскихъ	801	12637	49	9962	4032	1
	{ » » городскихъ	53	558	6	800	157	—
	Итого	2012	17450	76	14947	5619	1
Всего въ губерніи	{ на земляхъ владѣльческихъ	27381	70394	156	47485	25061	4
	{ » » крестьянскихъ	11777	98048	669	65355	34422	9
	{ » » городскихъ	3018	9607	274	5388	4044	1
	Итого	42176	178049	1099	118228	63527	15

я по четвертей						Снято четвертей							
О в с а	Ячменя	Гречихи	Остальных яровых хлб-божь	Картофеля	Озимой пшеницы	Р ж и	Яровой пшеницы	О в с а	Ячменя	Гречихи	Остальных яровых хлб-божь	Картофеля	
8950	3400	600	1850	9800	17500	62400	—	44750	20400	5400	11100	58800	
11500	5350	1350	3850	13200	7700	93000	—	57500	32100	12150	23100	79200	
20450	8750	1950	5700	23000	25200	155400	—	102250	52500	17550	34200	138000	
4693	1968	547	930	5622	6058	15745	80	10731	4607	3597	4562	41248	
13648	5532	1952	1905	23306	4386	63890	175	35359	15985	10498	8824	107687	
306	205	44	20	810	207	798	54	918	615	132	60	1460	
18647	7705	2543	2855	29738	10651	80433	309	47008	21207	14227	13446	150395	
7321	8146	2513	347	8513	5280	39759	—	7321	8146	1256	104	34052	
10131	10037	4101	522	12103	8720	45333	1006	10131	10037	250	1566	48412	
2301	2300	1112	152	6311	2904	15390	464	2301	2300	556	456	25244	
19753	20483	7726	1021	26927	16904	100482	1470	19753	20483	2062	2126	107708	
5200	2700	360	1950	26600	49400	58200	160	20800	10600	2000	7800	118000	
4900	3950	240	1400	15400	14750	39200	200	19600	15600	1200	5600	69100	
850	850	50	120	3000	9000	10000	72	3400	3200	300	480	13500	
10950	7500	650	3470	45000	73150	107400	432	43800	29400	3500	13880	200600	
6982	5380	—	1721	15688	21270	27727	—	24437	24210	—	6094	78440	
4092	3625	—	1397	10624	10775	18649	—	19043	16419	—	6383	72217	
765	460	—	105	1130	1435	2320	—	3790	2360	—	672	9000	
11839	9465	—	3223	27442	33480	48696	—	47270	42989	—	13149	159657	
10154	2037	638	1080	19180	14651	62143	355	30695	8695	997	2992	75822	
11122	1896	768	1115	24651	3314	96778	64	34225	8774	1186	3005	93432	
366	72	17	108	1036	145	3364	—	1186	298	44	463	4002	
21642	4005	1423	2303	44867	18110	162285	419	66106	17767	2227	6460	173256	
4185	1430	177	539	6999	3664	15929	94	12416	4507	561	1517	38459	
9962	4032	1201	869	24032	3041	45947	143	29611	12507	3591	2489	135041	
800	157	7	30	830	205	2084	13	2920	459	33	70	3300	
14947	5619	1385	1438	31861	6910	63960	250	44947	17473	4185	4076	176800	
47485	25061	4835	8417	92402	117823	281903	689	151150	81165	13811	34169	444821	
65355	34422	9612	11058	123316	52686	402797	1588	205469	111422	28875	50967	605089	
5388	4044	1230	535	13117	13896	33956	603	14515	9232	1065	2201	56506	
118228	63527	15677	20010	228835	184405	718656	2880	371134	201819	43751	87337	1106416	

Вѣдомость № 2.

О ФАБРИКАХЪ И ЗАВОДАХЪ

въ Радомской губерніи за 1875 годъ.

РОДЪ ФАБРИКЪ и ЗАВОДОВЪ.	Губернскій г. Радомъ		Уѣздъ Радомскій		Уѣздный г. Ко- зенцы		Уѣздъ Козеницкій		Уѣздъ Плещкскій		Уѣздный г. Опатовъ		
	Число фабрикъ и заводовъ	Сумма производительности	Число рабочихъ	Число фабрикъ и заводовъ	Сумма производительности	Число рабочихъ	Число фабрикъ и заводовъ	Сумма производительности	Число рабочихъ	Число фабрикъ и заводовъ	Сумма производительности	Число рабочихъ	
Винокуренные заводы	—	—	—	6	187049	34	—	6	129995	32	6	121311	25
Водочные заводы	2	145590	7	3	91500	8	—	—	—	—	—	—	
Желѣзодѣлательные заводы	—	—	—	—	—	—	—	—	5	531009	502	—	
Фабрики жестяныхъ ложекъ	—	—	—	—	—	—	—	—	—	—	—	—	
Фабрики земледѣльч. орудій	3	7291	24	—	—	—	—	—	—	—	—	—	
Извѣстковые заводы	—	—	—	7	11902	13	—	—	1	5000	4	—	
Кирпичные заводы	5	6930	33	5	4910	23	—	—	2	1220	2	—	
Кожевенные заводы	6	384845	189	—	—	—	—	4	2865	4	6	17465	13
Красильныя фабрики	—	—	—	—	—	—	—	—	—	—	—	—	
Лѣсопиленные заводы	—	—	—	1	175	1	—	3	6195	4	10	15620	10
Маслобойни	—	—	—	5	982	6	—	—	6	1343	6	—	
Мельницы америк. и паровыя	2	128215	12	2	118425	11	—	5	55950	18	—	—	
Медоваренные заводы	—	—	—	—	—	—	—	1	219	2	—	—	
Мыловаренные заводы	1	9672	3	1	6975	3	—	—	—	—	—	—	
Фабрики мѣдныхъ издѣлій	—	—	—	—	—	—	—	1	10500	10	—	—	
Пивоваренные заводы	3	55118	30	3	5991	9	—	5	20711	17	5	10037	11
Писчебумажные заводы	—	—	—	—	—	—	—	—	—	—	—	—	
Свеклосахарные заводы	—	—	—	—	—	—	—	1	129500	129	—	—	
Фабрики синьки для бѣлья	—	—	—	—	—	—	—	—	—	—	—	—	
Заводы для гонки скипидара и деття	—	—	—	—	—	—	—	1	70	2	—	—	
Стеклянные заводы	—	—	—	3	27600	67	—	—	—	—	—	—	
Спичечныя фабрики	—	—	—	1	400	7	—	—	—	—	—	—	
Сукошныя фабрики	—	—	—	—	—	—	—	—	—	—	—	—	
Сыроваренные заводы	—	—	—	—	—	—	—	—	—	—	—	—	
Трубочныя фабрики	—	—	—	—	—	—	—	—	—	—	—	—	
Уксусные заводы	1	2502	2	1	540	1	—	—	—	—	—	—	
Фарфоровые и фаянсовые заводы	—	—	—	—	—	—	—	—	1	13000	12	—	
Фабрики чулокъ	—	—	—	—	—	—	—	—	—	—	—	—	
Шляпныя фабрики	—	—	—	—	—	—	—	—	—	—	—	—	
Итого	23	740163	300	38	456449	183	—	27	356005	218	42	716005	585

Уездъ Пляещій		Уездный г. Опатовъ		Безуездный г. Островецъ		Уездъ Опатовскій		Уездный г. Сандомиръ		Безуездный г. За-вухость		Безуездный г. Сташовъ		Уездъ Сандоми	
Сумма производительности	Число рабочихъ	Сумма производительности	Число рабочихъ	Сумма производительности	Число рабочихъ	Сумма производительности	Число рабочихъ	Сумма производительности	Число рабочихъ	Сумма производительности	Число рабочихъ	Сумма производительности	Число рабочихъ	Сумма производительности	Число рабочихъ
6 121311	25	-	-	-	-	7 99926	41	-	-	-	-	-	-	8 1494	-
-	-	-	-	-	-	1 39900	4	-	-	-	-	-	-	2 2810	-
5 531009	502	-	-	-	-	5 570100	577	-	-	-	-	-	-	-	-
-	-	-	-	-	-	-	-	-	-	-	-	-	-	-	-
1 5000	4	-	-	-	-	-	-	-	-	1 1000	3	-	-	1 4	-
2 1220	2	-	-	-	-	1 6875	14	-	-	1 450	3	-	-	4 56	-
6 17465	13	-	-	-	-	3 1920	6	-	-	-	-	3 1780	6	1 2	-
-	-	-	-	-	-	-	-	-	-	-	-	-	-	-	-
0 15620	10	-	-	-	-	-	-	-	-	-	-	-	-	-	-
6 1343	6	-	-	-	-	-	-	-	-	-	-	-	-	-	-
-	-	-	-	-	-	-	-	-	-	1 350	3	1 660	2	-	-
-	-	-	-	-	-	-	-	-	-	-	-	-	-	-	-
-	-	-	-	-	-	-	-	-	-	-	-	-	-	-	-
5 10037	11	-	-	1 3450	4	2 9730	11	1 2400	3	-	-	1 2640	4	-	-
-	-	-	-	-	-	1 600	2	-	-	-	-	1 950	3	2 72	-
-	-	-	-	-	-	1 197400	202	-	-	-	-	-	-	-	-
-	-	-	-	-	-	-	-	-	-	-	-	1 1200	3	1 914	-
-	-	-	-	-	-	-	-	-	-	-	-	-	-	-	-
-	-	-	-	-	-	-	-	-	-	-	-	-	-	1 5	-
-	-	-	-	-	-	-	-	-	-	-	-	-	-	-	-
-	-	-	-	-	-	-	-	1 9083	90	-	-	2 1800	5	-	-
-	-	-	-	-	-	-	-	-	-	-	-	-	-	1 13	-
-	-	-	-	-	-	-	-	-	-	-	-	1 280	3	-	-
1 13000	12	-	-	-	-	1 17000	61	-	-	-	-	1 400	3	-	-
-	-	-	-	-	-	-	-	-	-	-	-	-	-	-	-
-	-	-	-	-	-	-	-	-	-	-	-	1 450	3	-	-
42 716005	585	-	-	1 3450	4	22 943451	918	2 11483	93	3 1800	9	12 10160	32	20 2845	-

РОДЪ

ЗА

Виногуре
Водочные
Желѣзод
Фабрики:
Фабрики
Извѣстко
Кирпичн
Кожевен
Красильн
Лѣсопиле
Маслобой
Мельниц
Медоваре
Мыловаре
Фабрики
Пивоваре
Писчебум
Свеклоса:
Фабрики
Заводы д
дара и
Стеклан
Спичечн
Сукожны
Сыроваре
Трубочн
Уксусны
Фарфоров
Фабрики
Шляпны

РОДЪ ФАБРИКЪ и ЗАВОДОВЪ.	Уѣздъ Опоченскій			Уѣздный г. Конскъ			Безуѣздный г. Пржед- боржь			Безуѣзд- ный г. Шидловець			Уѣздъ Конскій			Всего въ губерніи.		
	Число фабрикъ и заводовъ	Сумма производительности	Число рабочихъ	Число фабрикъ и заводовъ	Сумма производительности	Число рабочихъ	Число фабрикъ и заводовъ	Сумма производительности	Число рабочихъ	Число фабрикъ и заводовъ	Сумма производительности	Число рабочихъ	Число фабрикъ и заводовъ	Сумма производительности	Число рабочихъ	Число фабрикъ и заводовъ	Сумма производительности	Число рабочихъ
Винокуренные заводы .	5	68257	25	-	-	-	-	-	-	-	-	4	51482	19	42	807485	216	
Водочные заводы . . .	-	-	-	-	-	-	-	-	-	-	-	-	-	-	8	305090	24	
Желѣзодѣлательн. заводы	8	357231	408	-	-	-	-	-	-	-	-	48	932215	1111	66	2390555	2598	
Фабрики жестяныхъ лож.	-	-	-	-	-	2	4000	28	-	-	-	-	-	-	2	4000	28	
Фабрики земледѣл. орудій	-	-	-	-	-	-	-	-	-	-	-	-	-	-	3	7291	24	
Извѣстковые заводы .	-	-	-	-	-	-	-	-	-	-	-	-	-	-	10	18352	21	
Кирпичные заводы . . .	-	-	-	-	-	-	-	-	-	-	-	2	1587	18	20	27659	119	
Божевенные заводы . . .	-	-	-	3	2433	5	3	8570	6	1	1200	2	2	6416	7	33	428766	242
Красильныя фабрики . . .	-	-	-	1	360	1	-	-	-	1	1440	2	-	-	2	1800	3	
Лѣсопиленные заводы	1	152	1	-	-	-	-	-	-	-	-	5	15113	27	20	37255	43	
Маслобойни	1	1221	2	1	2520	3	1	1350	3	-	-	-	-	-	15	7656	22	
Мельницы амер. и паровыя	-	-	-	-	-	-	1	450	2	-	-	-	-	-	9	302590	41	
Медоваренные заводы .	-	-	-	-	-	-	-	-	-	-	-	-	-	-	4	1679	9	
Мыловаренные заводы .	-	-	-	-	-	-	-	-	-	-	-	-	-	-	2	16647	6	
Фабрики мѣдныхъ издѣлій	-	-	-	-	-	-	-	-	-	-	-	-	-	-	2	13140	14	
Пивоваренные заводы .	3	3757	9	-	-	2	1966	6	-	-	-	3	9476	25	31	133702	138	
Писчебумажные заводы	1	1300	4	-	-	-	-	-	-	-	-	1	150	3	3	2050	9	
Свеклосахарные заводы	-	-	-	-	-	-	-	-	-	-	-	-	-	-	3	418328	640	
Фабрики синьки для бѣлья	-	-	-	-	-	-	-	-	-	-	-	-	-	-	1	1200	3	
Заводы для гонки скипидара и дегтя	-	-	-	-	-	-	-	-	-	-	-	1	465	2	3	1040	7	
Стекланные заводы . . .	-	-	-	-	-	-	-	-	-	-	-	-	-	-	3	27600	67	
Спичечныя фабрики . . .	-	-	-	-	-	-	-	-	-	-	-	1	9850	46	2	10250	53	
Суконныя фабрики . . .	-	-	-	-	-	-	-	-	-	-	-	-	-	-	3	10883	95	
Сыроваренные заводы . .	-	-	-	-	-	-	-	-	-	-	-	-	-	-	1	1368	2	
Трубочныя фабрики . . .	-	-	-	-	-	-	-	-	-	-	-	-	-	-	1	280	3	
Уксусные заводы	-	-	-	-	-	-	-	-	-	-	-	-	-	-	2	3042	3	
Фарфоровые и фаянс. зав.	-	-	-	-	-	-	-	-	-	-	-	-	-	-	3	30400	76	
Фабрики чулокъ	-	-	-	-	-	1	3600	12	-	-	-	-	-	-	1	3600	12	
Шляпныя фабрики	-	-	-	-	-	-	-	-	-	-	-	-	-	-	1	450	3	
Итого	19	431918	449	5	5313	9	10	19936	57	2	2640	4	67	1026754	1258	296	5014158	4521

п.

Вѣдомость № 3.

Число рабочихъ

216
24
2598
28
24
21
119
242
3
43
22
41
9
6
14
138
9
640
3
7
67
53
95
2
3
3
76
12
3

ДВИЖЕНІЕ НАСЕЛЕНІЯ

въ Радомской губерніи за 1875 годъ.

4521

Г О Р О Д А И У Ъ З Д Ы.	Число браговъ	Ч и с л о			Неза М. п.
		Законпорожденныхъ			
		М. п.	Ж. п.	Об. п.	
Губернскій городъ Радомъ	187	349	380	729	3
Уѣздъ Радомскій	647	1678	1538	3216	4
Уѣздный городъ Козенице	24	82	42	124	
Уѣздъ Козеницкій	762	1688	1676	3364	4
Уѣздъ Пляецкій	672	1801	1903	3704	13
Уѣздный гор. Опатовъ	91	209	205	414	
Безуѣздный городъ Островецъ	53	121	97	218	
Уѣздъ Опатовскій	661	1573	1473	3046	5
Уѣздный городъ Сандомиръ	42	78	76	154	
Безуѣздный городъ Завихостъ	29	56	48	104	—
Безуѣздный городъ Сташовъ	68	135	66	201	—
Уѣздъ Сандомирскій	441	1379	1404	2783	4
Уѣздный городъ Опочна	55	171	179	350	
Уѣздъ Опоченскій	562	1700	1741	3441	5
Уѣздный городъ Конскъ	55	109	101	210	1
Безуѣздный городъ Пржедборжъ	47	113	98	211	1
Безуѣздный городъ Шидловецъ	39	122	87	209	—
Уѣздъ Конскій	562	1485	1471	2956	30
Итого въ городахъ	690	1545	1379	2924	54
» въ уѣздахъ	4307	11304	11206	22510	415
Всего въ губерніи	4997	12849	12585	25434	469

Л о		р о д и в ш и х с я						Число умершихъ			Затѣмъ прибыло или убыло		
енныхъ		Незаконнорожденныхъ			В с е г о.								
Об. п.		М. п.	Ж. п.	Об. п.	М. п.	Ж. п.	Об. п.	М. п.	Ж. п.	Об. п.	М. п.	Ж. п.	Об. п.
0	729	36	17	53	385	397	782	273	281	554	+ 112	+ 116	+ 228
8	3216	45	49	94	1723	1587	3310	817	764	1581	+ 906	+ 823	+ 1729
2	124	1	—	1	83	42	125	22	28	50	+ 61	+ 14	+ 75
6	3364	44	42	86	1732	1718	3450	893	897	1790	+ 839	+ 821	+ 1660
3	3704	137	150	287	1938	2053	3991	875	859	1734	+ 1063	+ 1194	+ 2257
5	414	5	3	8	214	208	422	122	136	258	+ 92	+ 72	+ 164
7	218	2	—	2	123	97	220	76	69	145	+ 47	+ 28	+ 75
3	3046	52	51	103	1625	1524	3149	821	887	1708	+ 804	+ 637	+ 1441
6	154	4	5	9	82	81	163	73	57	130	+ 9	+ 24	+ 33
8	104	—	—	—	56	48	104	41	62	103	+ 15	— 14	+ 1
6	201	—	—	—	135	66	201	46	65	111	+ 89	+ 1	+ 90
4	2783	46	49	95	1425	1453	2878	891	996	1887	+ 534	+ 457	+ 991
9	350	4	3	7	175	182	357	123	131	254	+ 52	+ 51	+ 103
1	3441	55	52	107	1755	1793	3548	1013	1006	2019	+ 742	+ 787	+ 1529
1	210	1	1	2	110	102	212	53	50	103	+ 57	+ 52	+ 109
8	211	1	3	4	114	101	215	91	77	168	+ 23	+ 24	+ 47
7	209	—	—	—	122	87	209	60	43	103	+ 62	+ 44	+ 106
7	2956	36	22	58	1521	1493	3014	785	727	1512	+ 736	+ 766	+ 1502
9	2924	54	32	86	1599	1411	3010	980	999	1979	+ 619	+ 412	+ 1031
6	22510	415	415	830	11719	11621	23340	6095	6136	12231	+ 5624	+ 5485	+ 11109
5	25134	469	447	916	13318	13032	26350	7075	7135	14210	+ 6243	+ 5897	+ 12140

Вѣдомость № 4.

О ПОСТУПЛЕНІИ СБОРОВЪ

въ Радомской губерніи за 1875 годъ.

РОДЫ ПОДАТЕЙ	Слѣдовало поступить		Вновь причислено		Нед.
	Недвигомъ	Облада	Недвигомъ	Облада	
	Р у б л и				
<i>I. Подати и окладные платежи:</i>					
1. Дворскія подати: подымная, лановая и поземельный налогъ	102798 69 1/4	267639 28	3809 45 1/2	739 22 1/2	61
2. Брестыянскія подати: подымная подать и поземельный налогъ	14396 18 1/2	329772 3	5618 3/4	5091 64 1/2	3
3. Городскія подати: подымная подать и ливерунковый контингентъ	7515 89 1/4	24603 93	— 2	— 1/2	—
4. Посадскія подати: подымная подать и поземельный налогъ	1448 97 1/2	29125 69	— —	— 1/4	—
5. Экзекуціонные штрафы	393 11 1/2	16842 —	636 21	— —	—
Итого по Департаменту Обладныхъ сборовъ	126552 86	667982 93	10063 69 1/4	5830 88	65
<i>II. Податныхъ недвигомъ разсроченныхъ:</i>					
Съ мѣщанъ	И	е	и	м	
Съ вольныхъ людей					
<i>III. Другихъ разныхъ взысканій:</i>					
по вѣдомству:					
1. Общей Канцеляріи Министерства Финансовъ	505538 9 1/2	340517 —	24284 60 1/2	11792 7	559
2. Департамента Государственнаго Казначейс.	147240 49 1/4	32369 —	8439 36 3/4	7900 34	49
3. » Горнаго	3190 94	950 —	724 97	32273 87	—
4. » Неокладныхъ сборовъ	29880 62 1/3	922600 —	15715 65 3/4	82256 27 1/4	54
5. » Торговли и Мануфактуръ	11625 67 1/2	62000 —	4121 —	— —	12
6. » Таможенныхъ сборовъ	— —	318340 —	— —	— —	—
7. Особенной Канцеляріи по кредитной части	66278 45 1/2	26334 52	46809 58 1/2	288 55	10
8. Военнаго Министерства	— —	277 —	— —	2560 40 1/2	—
9. Министерства Внутреннихъ дѣлъ	25450 82 3/4	74946 —	607 84	596 63	5
10. » Народнаго Просвѣщенія	2074 10	6576 —	455 4	1988 30	—
11. » Путей Сообщенія	647 8 1/4	855 50	— —	48 67	—
12. » Юстиціи	45 50	— —	39 —	566 75	—
13. » Государственнаго Контроля	761 88	987 —	— —	— —	—
Итого	792733 67 1/4	1786752 2	101197 6 1/2	140271 85 3/4	694
Всего	919286 53 1/4	2454734 95	111260 75 3/4	146102 73 3/4	760

IV. Въ семь числъ взысканій на отвѣтственности губернскаго начальства.

По вѣдомству Министерства Финансовъ
Общей Канцеляріи Министерства Финансовъ
Особенной Канцеляріи по кредитной части
Департамента Государственнаго Казначейства
» Горнаго
» Неокладныхъ сборовъ
» Торговли и мануфактуръ
Министерства Внутреннихъ Дѣлъ
» Государственнаго Контроля

Имя	Исключено		Взыскано		Осталось къ 1 Января 1876 г.		
	Недвигокъ	Оклада	Недвигокъ	Оклада	Недвигокъ	Оклада	Всего
И	И Б О П Ъ Й Б И						
39 22 1/2	6191 82	5935 14	29055 15 1/2	230544 15	71361 17 1/4	31899 21 1/2	103260 38 3/4
91 64 1/2	389 44 1/4	1189 13	9156 82	326398 76 3/4	10467 93	7275 77 3/4	17743 70 3/4
1/2	— —	49 30 1/2	2022 19	21695 99 1/2	5493 72 1/4	2858 63 1/2	8352 35 3/4
1/4	— —	4247 48 1/2	1227 —	21405 71	221 97 1/2	3472 50	3694 47 1/2
—	— —	7328 45 1/2	201 15 1/2	9513 54 1/2	828 17	— —	828 17
30 88	6581 26 1/4	18749 51 1/2	41662 32	609553 16 3/4	88372 97	45506 12 3/4	133879 9 3/4
И	Ъ	е	т	с	я		
2 7	55968 19 1/2	170020 93 1/2	38693 50	134629 94	435161 1/2	47658 19 1/2	482819 20
00 34	4996 58 1/2	— —	9459 6	38617 34	141224 21 1/2	1652 —	142876 21 1/2
73 87	— —	— —	868 6	32824 68	3047 85	399 19	3447 4
56 27 1/4	5478 55 1/2	1720 84	15221 54 1/4	993186 67 3/4	24896 18 1/2	9948 75 1/2	34844 94
—	1235 43	9757 23	8352 74	52242 77	6158 50 1/2	— —	6158 50 1/2
—	— —	174454 2	— —	143885 98	— —	— —	— —
38 55	1067 1/2	909 35	376 11	3467 89	111644 92 1/2	22245 83	133890 75 1/2
30 40 1/2	— —	— —	— —	2837 40 1/2	— —	— —	— —
06 63	591 47 1/2	— —	1364 14 1/2	64061 3	24103 4 3/4	11481 60	35584 64 3/4
38 30	94 45	— —	— —	8564 30	2434 69	— —	2434 69
38 67	— —	— —	61 64	761 67	585 44 1/4	142 50	727 94 1/4
56 75	6 50	— —	34 26	566 75	43 74	— —	43 74
—	15 —	— —	678 94	234 6	67 94	752 94	820 88
1 85 3/4	69453 19 1/2	356862 37 1/2	75109 99 3/4	1475880 49 1/4	749367 54 1/2	94281 1	843648 55 1/2
2 73 3/4	76034 45 3/4	375611 89	116772 31 3/4	2085438 66	837740 51 1/2	139787 13 3/4	977527 65 1/4
.	37993 74
.	13227 53
.	22096 43
.	835 11
.	429 23
.	7220 34 1/4
.	1676 73
.	10838 8
.	752 94
Итого взысканий лежащих на ответственности губернскаго начальства							59070 13 1/4

О ЧИСЛѢ И РОДѢ ПРЕСТУПЛЕНІЙ

въ Радомской губерніи за 1875 годъ.

Число арестантовъ:

Къ 1875 году оставалось	127 чел.
Въ 1875 году поступило	488 »
Въ 1875 году убыло	309 »
Къ 1876 году осталось	306 »

Р О Д Ъ П Р Е С Т У П Л Е Н І Й	Число преступлений.	Число осужденныхъ.	В ѣ т о м				
			Дворянъ потом- ственныхъ	Дво- рянъ лич- ныхъ	Почет- ныхъ гражданъ и купцовъ		
					М	У	Ж
Преступленія противъ вѣры и о нарушеніи ограждающихъ оною постановлений	5	7	—	—	1	—	—
Преступленія Государственныя	2	2	—	—	—	—	—
Преступленія и проступки противъ порядка управленія	35	38	—	—	—	—	—
Преступленія и проступки по службѣ государственной и обще- ственной	20	18	—	—	2	—	—
Преступленія и проступки противъ постановленій о новинно- стяхъ государственныхъ и земскихъ	41	33	—	—	—	—	—
Преступленія и проступки противъ имущества и доходовъ казны	183	242	—	—	—	—	11
Преступленія и проступки противъ общественнаго благоустрой- ства и благочинія	168	203	—	—	1	—	3
Преступленія и проступки противъ личности, здравія, свободы и чести частныхъ лицъ	660	446	—	—	8	—	5
Преступленія противъ правъ семейственныхъ	43	—	—	—	—	—	—
Преступленія и проступки противъ собственности частныхъ лицъ	784	712	—	—	2	—	—
Итого	1941	1701	—	—	14	—	19

В ъ т о м ъ ч и с л ѣ .								В о з р а с т ѣ п р е с т у п н и к о в ѣ .														
Дво- рянъ лич- ныхъ	Почет- ныхъ гражданъ купцовъ	Мѣ- щанъ	Кресть- янъ	Военна- го со- словія	Дру- гихъ со- словій	Ниже 17 лѣтъ	17—20	21—30	31—40	41—50	51—60	Свыше 60 лѣтъ										
М у ж ч и н ѣ				и				ж е н щ и н ѣ														
1		2	1	3					1	6												
				2							2											
		15	6	11	4		1	1	4	2	13	6	6	5	2							
2		6		10						10	1		2		4		1					
		14		19						19	9		5									
	11	2	60	10	94	17		37	11	11	4	4	119	16	26	19	35	1	1	6		
1	3	66	4	73	11		42	2		2	4	88	3	90	9	2		2	2	1		
8	5	3	91	21	209	55	2	32	16	5	6	24	29	134	46	92	17	53	1	33	6	
2		117	32	334	43	6	2	171	5	21	11	48	23	128	24	158	16	150	7	114	1	11
14	19	5371	747	755	130	8	2283	35	41	17	109	60	492	96	385	66	248	9	150	3	25	

Въдомость № 6.

О ПОЖАРАХЪ

въ Радомской губернии за 1875 годъ.

ГОРОДА И УЪЗДЫ	Въ зимніе мѣсяцы				Въ весенніе мѣсяцы				Въ	
	Число пожаровъ	Число погорѣвшихъ дворовъ	Сумма убытковъ		Число пожаровъ	Число погорѣвшихъ дворовъ	Сумма убытковъ			Число пожаровъ
			Руб.	Коп.			Руб.	Коп.		
Губернскій городъ Радомъ	—	—	—	—	1	1	3	—	1	
Уѣздъ Радомскій	8	15	2223	50	7	9	4147	—	14	
Уѣздный городъ Козенице	—	—	—	—	—	—	—	—	—	
Уѣздъ Козеницкій	3	3	540	—	12	67	7530	—	17	
Уѣздъ Пляецкій	2	2	755	—	12	46	5397	90	8	
Уѣздный гор. Опатовъ	—	—	—	—	—	—	—	—	—	
Безуѣздный городъ Островецъ	1	6	223	—	—	—	—	—	—	
Уѣздъ Опатовскій	3	6	298	—	7	57	4167	—	17	
Уѣздный городъ Сандомиръ	—	—	—	—	2	2	289	—	—	
Безуѣздный городъ Завихостъ	—	—	—	—	—	—	—	—	—	
Безуѣздный городъ Сташовъ	—	—	—	—	—	—	—	—	—	
Уѣздъ Сандомирскій	3	3	3783	—	7	16	6351	—	15	
Уѣздный городъ Опочна	—	—	—	—	1	1	300	—	—	
Уѣздъ Опоченскій	7	8	3743	57	12	14	2845	60	12	
Уѣздный городъ Конскъ	—	—	—	—	—	—	—	—	1	
Безуѣздный городъ Пржедборжъ	—	—	—	—	—	—	—	—	2	
Безуѣздный городъ Шидловець	—	—	—	—	—	—	—	—	—	
Уѣздъ Конскій	3	3	129	35	8	55	8130	40	6	
Итого въ городахъ	1	6	223	—	4	4	592	—	4	
» въ уѣздахъ	29	40	11472	42	71	264	38568	90	89	
Всего въ губерніи	30	46	11695	42	75	268	39160	90	93	

Въ осенніе мѣсяцы		Въ лѣтніе мѣсяцы				Въ осенніе мѣсяцы				Всего въ году				Причина пожаровъ.					
Дворовъ	Сумма убытковъ		Число пожаровъ	Число погорѣвшихъ дворовъ	Сумма убытковъ		Число пожаровъ	Число погорѣвшихъ дворовъ	Сумма убытковъ		Число пожаровъ	Число погорѣвшихъ дворовъ	Сумма убытковъ		Отъ машинъ	Отъ дурнаго устрой- ства печей и трубъ.	Отъ неосторожно- сти.	Отъ поджога.	Отъ другихъ при- чинъ.
	Руб.	Коп.			Руб.	Коп.			Руб.	Коп.			Руб.	Коп.					
1	3	—	1	2	365	75	—	—	—	—	2	3	368	75	—	—	—	—	2
9	4147	—	14	74	28577	7	8	12	3772	50	37	110	38720	7	3	1	13	5	15
—	—	—	—	—	—	—	—	—	—	—	—	—	—	—	—	—	—	—	—
7	7530	—	17	67	9220	—	8	9	3620	—	46	146	20910	—	6	6	5	2	27
6	5397	90	8	112	26374	87 1/2	9	19	3333	20	31	179	35860	98	9	3	7	2	10
—	—	—	—	—	—	—	—	—	—	—	—	—	—	—	—	—	—	—	—
—	—	—	—	—	—	—	—	—	—	—	1	6	223	—	—	—	—	—	1
7	4167	—	17	45	5939	—	12	21	8844	—	39	129	19248	—	3	4	6	10	16
2	289	—	—	—	—	—	—	—	—	—	2	2	289	—	1	—	—	—	1
—	—	—	—	—	—	—	—	—	—	—	—	—	—	—	—	—	—	—	—
6	6351	—	15	39	14091	—	6	11	7074	—	31	69	31299	—	—	4	4	3	20
1	300	—	—	—	—	—	—	—	—	—	1	1	300	—	—	—	—	—	1
4	2845	60	12	33	1765	65	4	21	2795	80	35	76	11150	62	5	1	4	3	22
—	—	—	1	55	1831	75	—	—	—	—	1	35	1831	75	—	—	—	—	1
—	—	—	2	11	598	50	—	—	—	—	2	11	598	50	—	—	—	—	2
—	—	—	—	—	—	—	—	—	—	—	—	—	—	—	—	—	—	—	—
—	8130	40	6	7	252	41	1	2	100	—	18	67	8612	16	—	1	1	1	15
—	592	—	4	48	2796	—	—	—	—	—	9	58	3611	—	1	—	—	—	8
—	38568	90	89	377	86220	1/2	48	95	29539	50	237	776	165800	83	26	20	40	26	125
—	39160	90	93	425	89016	1/2	48	95	29539	50	246	834	169411	83	27	20	40	26	133

Вѣдомость № 7.

О НАСИЛЬСТВЕННЫХЪ И СЛУЧАЙНЫХЪ СМЕРТЯХЪ

въ Радомской губерніи за 1873 годъ.

Видомость № 3.

О ЧИСЛѢ УЧЕБНЫХЪ ЗАВЕДЕНІЙ И УЧАЩИХСЯ

въ Радомской губерніи за 1875 годъ.

НАЗВАНІЕ УЧЕБНЫХЪ ЗАВЕДЕНІЙ.	Въ губернскомъ городѣ		
	Число учебныхъ заведеній	Число учащихся	
		Муж. пола	Жен. пола
<i>Гимназіи:</i>			
Радомская классическая	1	356	—
Радомская женская	1	—	126
<i>Прогимназіи:</i>			
Сандомирская мужская	—	—	—
Сандомирская женская	—	—	—
Солецкая учительская Семинарія	—	—	—
Образцовое начальное при Семинаріи училище	—	—	—
<i>Начальныя одноклассныя училища:</i>			
Мужскія	1	137	—
Женскія	1	—	55
Для обоего пола	2	52	19
<i>Еврейскія:</i>			
Для мужскаго пола	1	21	—
Для женскаго пола	1	—	78
<i>Воскресныя ремесленныя училища:</i>			
Для мужскаго пола	1	147	—
<i>Кантораты Евангелическихъ приходоѵ:</i>			
Аугсбургскаго	—	—	—
Реформатскаго	—	—	—
<i>Частныя учебныя заведенія:</i>			
Для женскаго пола	2	—	49
Для обоего пола	1	15	10
Итого	12	728	337

Примѣчаніе. Свѣдѣній о числѣ учащихся въ канторатахъ Евангелическихъ приходоѵ не полу

одъ	Въ уѣздныхъ городахъ			Въ уѣздахъ			Всего въ губерніи.			
	Число учебныхъ заведеній	Число учащихся		Число учебныхъ заведеній	Число учащихся		Число учебныхъ заведеній	Число учащихся		Обоего пола
		Муж. пола	Жен. пола		Муж. пола	Жен. пола		Муж. пола	Жен. пола	
—	—	—	—	—	—	—	1	356	—	482
126	—	—	—	—	—	—	1	—	126	
—	1	182	—	—	—	—	1	182	—	216
—	1	—	34	—	—	—	1	—	34	
—	—	—	—	1	43	—	1	43	—	43
—	—	—	—	1	53	—	1	53	—	53
—	2	84	—	2	178	—	5	399	—	7407
55	2	—	104	2	—	158	5	—	317	
19	4	245	98	108	4004	2273	114	4301	2390	
—	—	—	—	—	—	—	1	21	—	21
78	—	—	—	—	—	—	1	—	78	78
—	4	99	—	6	144	—	11	390	—	390
—	—	—	—	22	—	—	22	—	—	—
—	—	—	—	5	—	—	5	—	—	—
49	2	—	40	—	—	—	4	—	89	89
10	—	—	—	—	—	—	1	15	10	25
337	16	610	276	147	4422	2431	175	5760	3044	8804

одовъ не получено.

О ПОСТУПЛЕНИИ СТРАХОВЫХЪ СБОРОВЪ

въ Радомской губернии за 1875 годъ.

Родъ застрахованія и наименованіе уѣздовъ.	Слѣдовало поступить въ 1875 году		Вновь причислено		Исключено	
	Недоимокъ	Оклада	Недоимокъ	Оклада	Недоимокъ	Оклада
	Р у б л е й					
<i>I. По застрахованію недвижимостей:</i>						
Радомскій уѣздъ	250 22 1/2	954 71 1/2	—	—	40703 11	—
Козеницкій »	498 10 1/2	1302 43 1/2	—	—	26506 2 1/2	—
Илжецкій »	974 80 1/2	2185 47	—	—	24790 51	—
Опатовскій »	697 49 1/2	698 85	—	30	32512 52	6 50
Сандомирскій »	603 49 1/2	652 44 1/2	—	—	29963 54 1/2	—
Опоченскій »	4230 90	5079 91	—	—	24230 31	—
Конскій »	3871 90	1300 74	—	—	21070 36	31 98
Итого	11126 92 1/2	12174 56 1/2	—	30	199776 38	38 48
<i>II. По бывшему застрахованію движимостей.</i>						
Радомскій уѣздъ	—	—	—	—	—	—
Козеницкій »	15 60	—	—	2 79	—	15 60
Илжецкій »	269 41	—	—	—	—	—
Опатовскій »	242 97	—	—	96 64	—	173 3
Сандомирскій »	—	—	—	—	—	—
Опоченскій »	79 81	—	—	—	—	30 9
Конскій »	1334 52	—	—	—	—	—
Итого	1942 31	—	—	99 43	—	218 72
<i>III. По застрахованію рогаго скота:</i>						
Радомскій уѣздъ	—	3714 60	—	1 80	—	—
Козеницкій »	35 48	2523 50	—	—	—	—
Илжецкій »	78 20	3160 20	—	60	—	—
Опатовскій »	2129 65	3513 40	1366 20	—	10	2121 90
Сандомирскій »	—	2657 20	—	—	—	—
Опоченскій »	34 50	2902 70	—	—	—	—
Конскій »	468 53 1/2	2565 80	—	—	—	—
Итого	2746 36 1/2	21037 40	1368 60	—	20	2121 90

Исключено	Взыскано		Осталось къ 1 Января 1876 года въ недоимкѣ			Недоимка эта распределяется.							
	Оклада	Недоимокъ	Недоимокъ	Оклада	Всего	по городамъ и посадамъ	по селеніямъ						
И	К							О	П	Ѣ	е	К	Ѣ
—	—	250 22 1/2	39105 16 1/2	—	—	2552 66	2552 66	1517 79	1034 87				
—	—	8 —	26788 22	490 10 1/2	—	1020 24	1510 34 1/2	274 78 1/2	1235 56				
—	—	974 80 1/2	25724 38 1/2	—	—	1251 59 1/2	1251 59 1/2	700 43 1/2	551 16				
6 50	11 25	691 29 1/2	32442 26	—	—	757 86	757 86	232 45 1/2	525 40 1/2				
—	—	436 18	29591 11 1/2	167 31 1/2	—	1024 87 1/2	1192 19	960 26 1/2	231 92 1/2				
—	—	4056 80	24334 63	174 10	—	4975 59	5149 69	336 91	4812 78				
31 98	—	1300 73 1/2	18157 34	2539 18 1/2	—	4213 76	6752 94 1/2	2503 60	4249 34 1/2				
38 48	11 25	7718 4	196143 11 1/2	3370 70 1/2	—	15796 58	19167 28 1/2	6526 24	12641 4 1/2				
—	—	—	—	—	—	—	—	—	—				
15 60	—	279	—	—	—	—	—	—	—				
—	—	56 70	—	212 71	—	—	212 71	47 1	165 70				
173 3	—	82 72	—	83 86	—	—	83 86	89	82 97				
—	—	—	—	—	—	—	—	—	—				
30 9	—	—	—	49 72	—	—	49 72	—	49 72				
—	—	—	—	1334 52	—	—	1334 52	220 50	1114 2				
218 72	—	142 21	—	1680 81	—	—	1680 81	268 40	1412 41				
—	—	—	—	—	—	—	—	—	—				
—	—	180	3714 60	—	—	—	—	—	—				
—	—	32 38	2523 50	3 10	—	—	3 10	—	3 10				
—	—	60	3109 25	78 20	51 5	—	129 25	—	129 25				
21 90	—	7 75	3513 50	1366 20	—	—	1366 20	—	1366 20				
—	—	—	2657 20	—	—	—	—	—	—				
—	—	33	2902 70	150	—	—	150	—	150				
—	—	—	2458 70	468 53 1/2	107 10	—	575 63 1/2	—	575 63 1/2				
21 90	—	75 53	20879 45	1917 53 1/2	158 15	—	2075 68 1/2	—	2075 68 1/2				

Вѣдомость № 10.

О ПРИХОДѢ И РАСХОДѢ БОЖНИЧНАГО СБОРА

въ Радомской губерніи за 1875 годъ.

НАЗВАНІЕ У Ъ З Д О В Ъ	Д О Х О Д Ы							
	Отъ платежей за баню	Отъ платежей за бракосочетаніе	Отъ платежей за обрѣзаніе	Отъ платежей за погребеніе	Отъ отдачи первыхъ мѣствъ передъ торого	Отъ чтенія родала	Отъ отпуса ска- мбствъ въ синагогахъ	
	Р у б л и							
Радомскій	580 75	25 25	150	205 60	—	—	1437	—
Бозеницкій	476 48	1 30	160	30 55	—	—	42 25	—
Илжецкій	65 90	8 —	5 —	60 50	—	—	9 90	—
Опатовскій	574 24	19 —	4 —	34 50	—	—	28 —	71
Сандомирскій	671 46 1/2	2 50	—	111 23	—	—	88 26	125 10
Опоченскій	175 80	7 —	6 30	10 30	—	50	8 75	9 20
Конскій	754 98	— 70	—	12 86	—	—	55 —	18 22
Итого	3299 61 1/2	63 75	18 40	465 54	—	50	1669 16	153 23

б) Р А С

НАЗВАНІЕ У Ъ З Д О В Ъ	Р А С Х О Д Ы										
	Жалованье раввинамъ	Жалованье духовнымъ	Жалованье капторамъ	Жалованье служащимъ	Жалованье писарямъ	5% процен. для го- родскихъ кассировъ	На содержаніе Гу- бернскаго Правленія	На канцелярскіе припасы и выписку Губерн. Вѣдомостей	На подати со строеній и другія складки	На погубну рай- скихъ яблочковъ	
	Р у б л и										
Радомскій	1035	200	430	175	150	193 78	47 36	130	179 39	12	309
Бозеницкій	1379	60	332	85	—	93 —	28 96	156 26 1/2	210 25	84 50	310
Илжецкій	265 25	75	106 18	55 32	—	—	31 80	63 71	185 64	—	3
Опатовскій	600	—	293 50	117 50	—	99 30	87 71	91 —	221 68	40	65
Сандомирскій	765	80	12 —	51 —	—	156 32	57 33 1/2	99 50	297 79	90 30	80
Опоченскій	805	67 50	99 —	80 —	—	52 99	52 11	63 15	110 23	35	21
Конскій	1298	200	114 —	—	—	156 52	77 2	80 —	182 89 1/2	53	—
Итого	6147 25	682 50	1686 68	563 82	150 —	751 91	382 29 1/2	683 62 1/2	1387 87 1/2	314 80	789

Д О Х О Д Ы.

Ы		П О Ш Т А Т А М Ь										
Отъ отпуска ска- мбей въ синагогахъ		Съ пожертвованій передъ суднымъ днемъ	Отъ продажи райскаго яблока	Отъ сбора на пашальную муку	Отъ продажи воску послѣ суднаго дня	Съ пожертвованій въ кружки	Съ процентовъ отъ божничьихъ кашталовъ	За постановку памятниковъ на кладбищъ	Съ обязательнаго сбора отъ отцевъ семействъ	Итого		
И		И К И										
—	—	3	—	305	—	50	—	—	—	—	2064 85	4623 45
—	—	22 90	10 30	217	—	30	1 5	—	—	—	3493 40	4296 43
—	—	4 50	5 10	54 50	—	—	2 33	24	—	—	1118 64	1358 37
—	71	3	11	20	—	—	1 50	22 60	2	—	2023 90	2744 45
125 10	—	14 25 1/2	—	275 80	—	—	4 30	38 40	—	—	2861 5 1/2	4192 36 1/2
9 20	—	2 50	2	54 50	1 20	—	— 50	—	—	—	1619	1897 55
18 22	—	2 5	4 19 1/2	268 40	—	—	— 25	22 50	3	—	2448 13	3590 28 1/2
153 23	—	51 50 1/2	32 59 1/2	1195 20	2	—	9 93	107 50	5	—	15628 97 1/2	22702 90

А С Х О Д Ы.

И		П О Ш Т А Т А М Ь.												
и другія складки На покупку рай- скихъ яблоговъ		На пособіе бѣднымъ	На наемъ помѣщенія подъ канцелярію	На наемъ квартиръ для равниновъ	На отопленіе и освѣщеніе божницъ	На содержаніе св- рейскихъ госпиталей	На экстраординар- ные расходы	На содержаніе бож- ничьихъ строеній	На покупку пашаль- ной муки бѣднымъ	На очистку отхожихъ мѣсть и трубъ	На похороны бѣд- ныхъ лицъ	На жалованье школьникамъ	Итого.	
И		И К И.												
9	12	309	—	—	214	1041 50	61 92	27 50	—	—	72	200	145	4623 45
5	84 50	310	—	75	732 40	288	116 30 1/2	95	211	—	3	—	36 75	4296 43
4	—	3 55	—	110	184 26	195 16	10	—	54 50	—	—	—	18	1358 37
8	40	65	—	—	493 12	295	71 14	195	20	—	—	—	52 50	2744 45
9	90 30	80	2 58	22 50	810 60	625 24 1/2	84 69 1/2	622	260	—	2	—	75 50	4192 36 1/2
3	35	21 50	16 75	3 2	310 50	66 50	51 81	—	20	—	—	—	32 49	1897 55
9 1/2	53	—	—	65	611 31	290 99	236 20 1/2	48	122 34 1/2	10	—	—	55	3590 28 1/2
7 1/2	314 80	789	5 19 33	275 52	3356 19	2802 39 1/2	632 7 1/2	987 50	687 84 1/2	85	—	202	415 24	22702 90

О ГОРОДСКИХЪ ДОХОДАХЪ И РАСХОДАХЪ

въ Радомской губерніи за 1873 годъ.

Согласно утвержденным росписям предполагалось доходовъ въ 1875 г.

НАЗВАНІЕ ГОРОДОВЪ	Съ аренды городскихъ земель и строеній	Съ аренды торгового, ярмарочнаго, мостильнаго и другихъ сборовъ	Съ каинового сбора, съ торговцевъ и промышленниковъ	Съ вспомогательной связки отъ жителей и владельцев гор.	Съ мелочныхъ суммъ и процентовъ отъ суммъ хранящихся въ Банкѣ	Пособіе отъ казны съ до- полнительныхъ платежей къ податной подати и па- тентному сбору, а также съ протеста векселей и съ записи полярныхъ актовъ.	Всего предпола- лось доходовъ		Согласно особымъ распоряженіямъ должно было поступить	
	Р у б л и									
Радомь . . .	5329 23	5638 —	1197 95	— —	4079 65	5873 6	22117 89	23750 55 1/2	215	
Бозеницы . . .	917 59	5 28	212 50	— —	606 73	1990 50	3732 60	4186 13 1/2	36	
Опатовъ . . .	1194 45	— —	344 23	— —	21 48	1437 72	2997 88	3185 11	31	
Остролецъ . . .	709 25	— —	273 64 1/2	196 95 1/2	134 14	622 33	1936 32	2856 10	23	
Опочна . . .	822 44 1/2	232 13	204 38	— —	744 77 1/2	1460 12	3463 85	6176 52 1/2	40	
Сандомиръ . . .	2397 65 1/2	23 —	326 20	— —	1078 75	2465 1 1/2	6290 62	6620 56 1/2	60	
Сташовъ . . .	848 32	— —	376 8	385 80	198 14 1/2	1742 25	3550 59 1/2	4198 6 1/2	32	
Завихость . . .	726 60	456 72	140 24	100 —	152 11	722 66	2298 33	2614 74	21	
Бонскъ . . .	804 25 1/2	21 89	261 85	245 90	61 31	1266 13	2661 33 1/2	5150 60 1/2	42	
Пржедборжъ . . .	47 70	1270 63	438 85	— —	1124 36	782 8	3663 62	4377 71 1/2	33	
Шидловецъ . . .	1038 46	80 25	247 15	— —	1291 48	1400 56	4057 90	4757 72	42	
Всего	14835 95 1/2	7727 90	4023 7 1/2	928 65 1/2	9492 93	19762 42 1/2	56770 94	67873 88 1/2	579	

распоряжениям должно
было поступить

Поступило	Осталось в ведомств на 1876 годъ	Согласно утвержденнымъ росписямъ предполагалось расходовъ въ 1875 году.									
		Содержание мѣстъ и лицъ городского управления	Содержание город- скихъ имуществъ и пасмъ отъ города помѣщій	Наружное благо- устройство города	На содержаніе общепользныхъ заведеній	Чрезвычайные и мелочные расходы	Всего предполога- лось расходовъ	Согласно особымъ распоряжениямъ израсходовано			
И К О П Ъ Й Б Н.											
55 1/2	21524 83 1/2	1225 72	8596 51	566 54 1/2	4340 88	2496 20 1/2	5198 80 1/2	21188 94 1/2	21504 80 1/2		
18 1/2	3644 21	1541 97 1/2	1884 70	425 90	80 —	125 —	1217 —	3732 60	3434 76		
11	3163 96	21 15	1259 37	122 22	150	93 57	1521 22	2997 88	3163 96		
10	2378 79 1/2	477 30 1/2	950 36	91 19 1/2	— —	133 98	760 78 1/2	1936 32	2004 13		
52 1/2	4055 62	2120 90 1/2	1586 20	359 6	140 —	314 38	1013 70	3413 34	3977 68 1/2		
56 1/2	6027 55	593 1 1/2	2401 91 1/2	253 57 1/2	241 50	279 88 1/2	3113 74 1/2	6290 62	4788 8 1/2		
6 1/2	3233 19	964 87 1/2	1377 45	380 71	19 30	391 80	1003 —	3172 26	2747 96 1/2		
74	2143 82	470 92	1494 80 1/2	152 35	9 —	59 —	173 12	1879 27 1/2	1930 12 1/2		
60 1/2	4276 68 1/2	873 92	1511 37 1/2	85 15	132 —	24 50	331 29	2084 31 1/2	4135 11		
71 1/2	3322 62	1055 9 1/2	1409 98	214 9	35 40	86 —	1000 —	2745 47	3220 23 1/2		
72	4210 15	547 57	1374 6	226 75	— —	75 —	358 77	2034 58	3077 61		
88 1/2	57931 43 1/2	9892 45	23846 72 1/2	2867 54 1/2	4999 58	4070 32	15691 43 1/2	51475 60 1/2	53984 47		