

5493

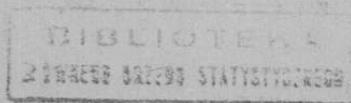

Приложение ко всподданнѣйшему отчету.

*Handwritten mark*

# ОБЗОРЪ

## РАДОМСКОЙ ГУБЕРНІИ

ЗА 1877 ГОДЪ



~~Handwritten mark~~

РАДОМЪ

въ Типографіи И. Тржебинскаго.

1878.

# ОГЛАВЛЕНИЕ.

## I. Естественныя и производительныя силы Губерніи и экономическая дѣятельность ея населенія.

а)	Земледѣіе . . . . .	стр.	1
б)	Обезпеченіе народнаго продовольствія . . . . .	»	4
в)	Промышленность заводская и фабричная . . . . .	»	6
г)	Торговля . . . . .	»	7
д)	Движеніе населенія . . . . .	»	8

## II. Подати и повинности.

а)	Окладные сборы . . . . .	»	11
б)	Государственные и губерскіе земскіе сборы . . . . .	»	13
	I. Государственный сборъ транспортный . . . . .	»	14
	II. Сборы губерскіе: Страховой сборъ . . . . .	»	15
	Дорожный сборъ . . . . .	»	17
	Квартирный сборъ . . . . .	»	17
в)	Сборы общественныя: Гминныя сборы . . . . .	»	19
	Училищный сборъ . . . . .	»	21
	Божничный сборъ . . . . .	»	22
г)	Городскіе доходы и расходы . . . . .	»	23
	Акцизные сборы: . . . . .	»	24
	Акцизь съ нитей . . . . .	»	25
	» съ соли . . . . .	»	25
	» съ табакъ . . . . .	»	25
	» съ сахару . . . . .	»	25
д)	Отправленіе натуральныхъ повинностей . . . . .	»	26
	Квартирная повинность . . . . .	»	26
	Подводная . . . . .	»	29
	Четвертый призывъ и пріемъ молодыхъ людей въ военную службу по уставу о воинской повинности . . . . .	»	30
	Призывъ ратниковъ Государственнаго ополченія . . . . .	»	36

## III. Общественное благоустройство и благочиніе.

а)	Казенныя и общественныя зданія . . . . .	»	39
б)	Дороги, мосты и перевозки . . . . .	»	40

в)	Почты . . . . .	стр.	41
г)	Народная нравственность . . . . .	»	42
д)	Арестанты, тюремные замки и этапы . . . . .	»	43
е)	Пожары. . . . .	»	47
ж)	Различные происшествія и народныя бѣдствія . . . . .	»	49

#### IV. Народное здравіе и общественное призрѣніе.

а)	Врачи . . . . .	»	50
б)	Больницы и дома умалишенныхъ . . . . .	»	54
в)	Эпидеміи и эпизоотии . . . . .	»	57
г)	Насильственные смерти . . . . .	»	61
д)	Богдѣльни . . . . .		

#### V. Народное просвѣщеніе.

а)	Учебныя заведенія и народное образованіе . . . . .	»	63
б)	Ученныя общества, музеи, библіотеки и проч. . . . .	»	68

#### VI. Поземельное устройство . . . . .

VII.	О дѣятельности Радомскаго Губернскаго по Крестьянскимъ дѣламъ Присутствія по образованію гминныхъ судебныхъ округовъ . . . . .	»	68
------	--	---	----

#### Приложенія:

Вѣдомость	№ 1.	«О посѣвѣ и урожаѣ хлѣба».
»	№ 2.	«О фабрикахъ и заводахъ».
»	№ 3.	«О движеніи населенія».
»	№ 4.	«О поступленіи сборовъ».
»	№ 5.	«О числѣ и родѣ преступленій».
»	№ 6.	«О пожарахъ».
»	№ 7.	«О насильственныхъ и случайныхъ смертяхъ».
»	№ 8.	«О числѣ учебныхъ заведеній и учащихся».
»	№ 9.	«О поступленіи страховыхъ сборовъ».
»	№ 10.	«О доходахъ и расходахъ божничныхъ суммъ».
»	№ 11.	«О городскихъ доходахъ и расходахъ».



# ОБЗОРЪ

## РАДОМСКОЙ ГУБЕРНІИ

за 1877 годъ.



### I.

Естественныя и производительныя силы губерніи и экономическая дѣятельность ея населенія.

#### а) Земледѣліе.

Общее пространство Радомской губерніи составляетъ 1,138,230 десятинъ, изъ коихъ обращается ежегодно подъ разнаго рода посѣвы, приблизительно до 428,000 десятинъ. На этомъ пространствѣ, въ 1877 г. какъ видно изъ прилагаемой у сего вѣдомости подъ № 1, было посѣяно:

	Озимаго хлѣба	Яроваго	Карто- феля	Итого
Ч Е Т В Е Р Т Е Й				
на помѣщичьихъ земляхъ . . . .	91763	79184	84234	255181
на крестьянскихъ . . . .	100202	108327	122635	331164
на городскихъ . . . .	12265	11546	8003	31814
Итого	204230	199057	214872	618159
а какъ въ въ 1876 году посѣяно было	211659	224915	236604	673178
то въ отчетномъ году высѣяно. . .	—7429	—25858	—21732	—55019

Озимымъ посѣвамъ въ началѣ весны, причиненъ былъ значительный вредъ снѣгомъ вынавшимъ на влажную и не замерзшую землю и послѣдовавшіе затѣмъ дожди и холода въ Апрѣль м-цѣ, задержали ихъ ростъ такъ что установившаяся затѣмъ теплая погода, хотя нѣсколько оживила ихъ, но урожай какъ по количеству, такъ и по качеству зерна оказался неудовлетворительнымъ.

Посѣвъ яровыхъ хлѣбовъ начатый по случаю наступившихъ въ Апрѣль холодовъ и дождей, при ненормальномъ состояніи погоды, оконченъ былъ позднѣе обыкновеннаго что и повліяло на уменьшеніе количества собраннаго хлѣба соразмѣрно произведенному посѣву.

Урожай хлѣбовъ и картофеля можно считать посредственнымъ; уменьшеніе же сбора этихъ продуктовъ противъ 1876 года обуславливается какъ выше изложенными неблагоприятными атмосферическими условіями, такъ равно и тѣмъ, что какъ картофеля такъ и хлѣбовъ высеяно было значительно меньше, чѣмъ въ означенномъ году.

По доставленнымъ сельскими хозяевами приблизительнымъ исчисленіямъ, въ отчетномъ году собрано:

	Озимаго хлѣба	Яроваго	Картофе- ля	Итого
Ч Е Т В Е Р Т Е Й				
Съ земель помѣщичьихъ . . . .	367582	320214	411416	1099212
» крестьянскихъ . . . .	361400	428572	562931	1352903
» городскихъ . . . .	39015	52010	38400	129425
Итого	767997	800796	1012747	2581540
а какъ въ 1876 г. было собрано . .	804641	1037271	1101289	2943201
то сборъ въ 1877 г. составляетъ .	—36644	—236475	—88542	—361661

Помѣщенная ниже таблица показываетъ размѣръ урожая каждаго рода хлѣба по уѣздамъ:

- 1) Радомскій уѣздъ . . .
- 2) Козеницкій » . . .
- 3) Пилецкій » . . .
- 4) Опатовскій » . . .
- 5) Сандомирскій » . . .
- 6) Опоченскій » . . .
- 7) Конскій » . . .

	Озимой пшеницы	Ржи	Яровой пшеницы	Овса	Ячменя	Гречихи	Оставшихъ яроныхъ хлѣбовъ	Карто- фели
	Р О Д П Л О С Ь С А М О							
1)	5	4 <sup>3/4</sup>	4	2 <sup>1/2</sup>	3	6	7	5
2)	3 <sup>1/2</sup>	2 <sup>3/4</sup>	3 <sup>1/4</sup>	3 <sup>1/2</sup>	4 <sup>1/2</sup>	3 <sup>1/2</sup>	3 <sup>1/2</sup>	4 <sup>3/4</sup>
3)	3	4	3	5	5	5	5	5
4)	5	4	4 <sup>1/2</sup>	4	4	6	4	4 <sup>1/2</sup>
5)	6	4	—	5	5	—	—	6
6)	4 <sup>3/4</sup>	3 <sup>1/4</sup>	3 <sup>1/3</sup>	4	3	3 <sup>1/2</sup>	3 <sup>3/4</sup>	4 <sup>1/2</sup>
7)	4 <sup>1/2</sup>	3	2	3	3	3	3 <sup>1/3</sup>	3 <sup>3/4</sup>
Итого	4 <sup>1/2</sup>	3 <sup>5/7</sup>	2 <sup>6/7</sup>	3 <sup>6/7</sup>	3 <sup>6/7</sup>	3 <sup>6/7</sup>	3 <sup>5/7</sup>	4 <sup>5/7</sup>

Изъ сего исчисления видно, что самый лучший урожай оказывается по Радомскому уѣзду, а самый плохой по Конскому. Въ урожай же хлѣбовъ по прочимъ уѣздамъ особенной разницы замѣчается.

Уборка хлѣбовъ произведена своевременно, при достаточномъ количествѣ рабочихъ, коихъ значительный контингентъ въ отчетномъ году, какъ и прежде, доставляли крестьяне смежной Австрійской Галиции.

Обращаясь, засимъ, къ сопоставленію наличнаго количества собранныхъ хлѣбовъ съ числомъ жителей губерніи, оказывается что общій сборъ 1877 г. составляетъ 2,581,540 четвертей, за отчисленіемъ изъ него на новый посѣвъ до 600,000 четвертей и на прокормленіе скота 462,589 четвертей овса, по числу 595,656 жителей губерніи, даетъ продовольственные средства въ размѣрѣ около 2 четвертей и 4 четвериковъ на душу, то есть на 5 четвериковъ меньше въ 1876 году.

По уѣздамъ размѣръ этотъ опредѣляется приблизительно слѣдующимъ образомъ:

- 1) Въ Радомскомъ уѣздѣ 3 четверти 2 четверика.
- 2) » Пилецкомъ » 3 » 1 »
- 3) » Сандомирскомъ 3 » . »
- 4) » Опатовскомъ » 2 » 4 »
- 5) » Козеницкомъ » 2 » 3 »
- 6) » Опоченскомъ » 2 » 3 »
- 7) » Конскомъ » 2 » . »

Самый меньшій размѣръ продовольственныхъ средствъ оказывается по Конскому уѣзду и объясняется свойствами этого уѣзда, въ коемъ кромѣ большаго количества лѣсовъ,

находится много рудопитных пространствъ, вслѣдствіе чего добываніе желѣзной руды и желѣзодѣлательное производство отвлекаетъ значительную часть населенія сего уѣзда отъ земледѣлія.

Всѣ вышеприведенныя данныя показываютъ, что въ отчетномъ году урожаи озимыхъ хлѣбовъ были не совсѣмъ удовлетворительны; урожаи же ярового хлѣба и картофеля посредственныя.

Сборъ сѣна въ 1877 г. до 6,000,000 пудовъ, т. е. менше чѣмъ въ 1876 г. почти на 1,000,000 пудовъ.

Огородныя овощи разводятся въ губерніи въ весьма незначительномъ количествѣ, на собственныя лишь потребности мѣстнаго населенія.

На благопріятный для успѣха въ земледѣліи фактъ, можно указать на то, что усовершенствованныя земледѣльческія машины и орудія вводятся въ сельскихъ хозяйствахъ въ употребленіе, на покупку которыхъ въ семь году, по имѣющимся въ Губернскомъ Правленіи свѣдѣніямъ, выдано Польскимъ Банкомъ землевладѣльцамъ Радомской губерніи ссудъ на сумму 3890 руб.

#### б. Обеспеченіе средствъ народнаго продовольствія.

Приведенныя въ предъидущей статьѣ свѣдѣнія о количествѣ собраннаго въ отчетномъ году хлѣба даютъ возможность съ достовѣрностью заключить, что не смотря на неудовлетворительность сборовъ хлѣба, недостатка въ средствахъ продовольствія мѣстнаго населенія до наступленія новыхъ сборовъ хлѣба въ 1878 г. не будетъ и даже вѣроятно былъ нѣкоторый излишекъ, послужившій для сбыта онаго за границу.

Тѣмъ не менѣе слѣдуетъ замѣтить, что земледѣльцы понесли въ 1877 г., большія потери отъ скуднаго урожая хлѣбовъ и это обстоятельство не можетъ не имѣть дурнаго вліянія на ихъ благосостояніе, особенно если тоже повторится въ 1878 году.

Возможность заработковъ для безземельнаго класса мѣстнаго населенія вполне достаточно обеспечивается какъ довольно развитою въ губерніи заводскою промышленностью, требующею значительнаго количества рабочихъ, такъ и земледѣльческими работами, для производства которыхъ приходится даже въ губернію значительное количество жителей Галиціи и сверхъ того, приглашаются нижніе чины квартирующихъ здѣсь войскъ.

Средняя дневная плата при земледельческих работах в отчетном году была следующая:

	На продовольствии нанимающегося		На продовольствии нанимателя	
	Рубли и копейки			
<i>а) во время посевов хлеба.</i>				
— работнику конному в день . . . . .	1	40	1	9
— » пшешему » . . . . .	—	45	—	25
— работницъ » . . . . .	—	28	—	17
— работнику съ десятины » . . . . .	3	75	2	35
<i>б) во время снокоса.</i>				
— работнику конному в день . . . . .	1	35	1	15
— » пшешему » . . . . .	—	50	—	35
— работницъ » . . . . .	—	30	—	20
— работнику съ десятины » . . . . .	3	45	2	50
<i>в) во время уборки хлеба.</i>				
— работнику конному в день . . . . .	1	50	1	35
— » пшешему » . . . . .	—	50	—	35
— работницъ » . . . . .	—	40	—	25
— работнику съ десятины » . . . . .	3	85	3	10
<i>г) въ годъ платилось.</i>				
— работнику . . . . .	99	—	47	50
— работницъ . . . . .	65	—	35	—

Замѣтной разницы между вышепоказанною платою и таковою же существовавшею в 1876 г. не оказывается.

Среднія справочныя цѣны на хлѣбъ и фуражъ в 1876 и 1877 годахъ были слѣдующія:

	1876 г.		1877 г.	
	РУБЛИ И КОПѢЙКИ			
Пшеница за четверть . . . . .	10	74	13	27
Рожь » » . . . . .	7	78	8	81
Ячмень » » . . . . .	6	82	6	90
Овесь » » . . . . .	5	29	5	40
Гречиха » » . . . . .	6	26	6	30
Горохъ » » . . . . .	10	42	9	1½
Картофель » » . . . . .	2	21	2	91
Сѣно за нудъ » » . . . . .	—	38	—	40
Солома » » . . . . .	—	28	—	30

Изъ этихъ данныхъ оказывается, что в отчетномъ году цѣны на всѣ хлѣба и продукты повысились, за исключе-

нием гороха; но продукт этот сѣтся въ небольшемъ количествѣ и потому пониженіе на него цѣны неимѣетъ вліянія на цѣны прочихъ хлѣбовъ.

в) Промышленность заводская и фабричная.

Общая сумма заводской производительности по Радомской губерніи простиралась въ 1877 г. до 5,175,407 руб. изображая результатъ дѣятельности 251 фабрикъ и заводовъ, на которыхъ находилось рабочихъ 4,196.

Число заведеній каждаго рода и ихъ производительность, въ сравненіи съ 1876 годомъ, показываетъ нижеслѣдующая таблица:

НАИМЕНОВАНИЕ ФАБРИКЪ И ЗАВОДОВЪ	въ 1876 г.		въ 1877 г.		Загнѣ въ отчетномъ году произвѣдено		Въ отчетномъ году	
	Число фабрикъ и заводовъ	Сумма произвѣдт.	Число фабрикъ и заводовъ	Сумма произвѣдт.	бухве	менѣе	Открыто фабрикъ и заводовъ	Заврѣто фабрикъ и заводовъ
Винокуренные заводы . . . . .	29	525564	24	488995	—	—	34571	—
Водочные заводы . . . . .	7	569885	8	591104	—	—	4781	8
Железодѣлательные заводы . . . . .	75	2820185	57	2810656	—	—	9529	—
Фабрики жестяныхъ ложекъ . . . . .	—	5000	—	5100	—	100	—	19
Фабрика земледѣльческихъ орудій . . . . .	24	8014	24	11097	—	3085	—	—
Известковые заводы . . . . .	11	9684	9	7955	—	—	—	—
Кирпичные заводы . . . . .	20	64600	19	74255	—	—	1751	—
Кожевенные заводы . . . . .	54	559788	52	416045	—	—	—	6
Красильные фабрики . . . . .	2	4840	2	4790	—	—	—	—
Льняные заводы . . . . .	48	24909	47	16854	—	—	50	—
Маслобѣны . . . . .	15	6279	10	5149	—	—	8055	—
Мельницы американскія и паровыя . . . . .	9	24909	7	575746	45040	—	—	—
Медоваренные заводы . . . . .	—	1505	—	1755	250	—	—	—
Мыловаренные заводы . . . . .	20	20159	—	5590	—	—	—	—
Фабрики мыльных вѣдалъ . . . . .	—	6900	—	7155	—	—	14749	—
Ниловаренные заводы . . . . .	51	144562	27	158896	—	555	—	—
Насебумажные заводы . . . . .	—	2400	—	2420	—	—	8686	—
Сахаросахарные заводы . . . . .	—	475019	—	405700	—	20	—	—
Заводы для приготовленій свѣчки для бѣлыя . . . . .	4	750	4	1500	750	—	67519	—
Заводы для гонки сѣмянъ и дегтя . . . . .	3	1532	5	4772	240	—	—	—
Спичечные заводы . . . . .	23	18985	4	76555	57740	—	—	—
Спичечныя фабрики . . . . .	2	5400	—	7800	2400	—	—	—
Сушочные фабрики . . . . .	—	9091	—	7462	—	—	1629	—
Сыроваренные заводы . . . . .	1	1560	1	4200	—	—	160	—
Трубочные фабрики . . . . .	1	210	1	420	—	210	—	—
Уксусные заводы . . . . .	1	5076	—	1572	—	—	1504	—
Фарфоровые и фаянсовые заводы . . . . .	—	18260	—	5660	—	—	1460	—
Фабрики чулокъ . . . . .	—	—	—	—	—	—	—	—
Швейныя фабрики . . . . .	1	500	1	590	—	90	—	—
Итого . . . . .	285	5149001	251	5175407	194880	168474	21	55
					+26406			-34

Изъ этихъ данныхъ видно, что въ производительности фабрикъ и заводовъ въ теченіи отчетнаго года, сравнительно съ предшествовавшимъ, существенныхъ измѣненій не произошло. Хотя число фабрикъ и заводовъ въ отчетномъ году уменьшилось на 34, однакоже сумма производительности въ губерніи увеличилась на 26,406 руб.

По уѣздамъ, заводская производительность распределяется слѣдующимъ образомъ:

1. Опатовскій . . . . . 1,251,975 руб.
2. Коисскій . . . . . 863,909
3. Илжецкій . . . . . 704,381 "
4. Радомскій . . . . . 442,540 "
5. Опоченскій . . . . . 391,620 "
6. Козеницкій . . . . . 329,514 "
7. Сандомирскій . . . . . 316,726 "

Наибольший перевѣсъ по заводской промышленности, сравнительно съ другими уѣздами оказывается по Опатовскому и Конскому уѣздамъ что объясняется значительнымъ числомъ существующихъ въ этихъ уѣздахъ желѣзодѣлательныхъ заводовъ.

Производительность ихъ въ отчетномъ году въ двухъ только названныхъ уѣздахъ простиралась до 1,784,269 р., общая же сумма желѣзодѣлательной производительности по всей губернии доходить до 2,810,656 приблизительно 54½% всей суммы заводской производительности въ губернии.

Производительность фабрикъ и заводовъ находящихся въ городахъ простирается до 854,242 руб. составляя лишь около 16% общей производительности въ губернии.

Изъ этой суммы 804,324 руб. приходится на губернский городъ Радомъ, выражая результатъ дѣятельности 2 водочныхъ, 4 кирпичныхъ, 4 кожевенныхъ, 3 пивоваренныхъ, 1 укуснаго завода, 3 фабрикъ земледѣльческихъ орудій и 2 паровыхъ мельницъ. Заводская же и фабричная промышленность прочихъ городовъ весьма незначительна и составляетъ всего 49,918 руб.

#### г) Торговля.

Въ теченіи отчетнаго 1877 г. по всей Радомской губернии выкуплено торговыхъ свидѣтельствъ и билетовъ 8,795 на сумму 49,730 р. 50 к.

При сравненіи этихъ данныхъ съ таковыми предыдущихъ 1874, 1875 и 1876 годовъ оказывается, что въ 1877 г. свидѣтельствъ и билетовъ выкуплено: противъ 1874 года менѣе на 685, противъ 1875 года менѣе на 436 и противъ 1876 года менѣе на 83; вырученная же отъ продажи торговыхъ документовъ въ 1877 году сумма составляетъ, противъ 1874 года менѣе на 10,065 руб. и противъ 1875 года менѣе на 4,603 руб. 25 коп., и противъ 1876 года менѣе на 2343 руб. 75 копѣекъ уменьшеніе это произошло потому, что за восполнѣніемъ указа Правительствующаго Сената отъ 23 мая 1874 г. за № 214,161, объ увеличеніи въ Царствѣ Польскомъ съ 1 Января 1875 г. размѣра патентнаго сбора съ заводовъ и заведеній, для выдѣлки и продажи напитковъ, значительное число существовавшихъ до 1875 г. питейныхъ заведеній стало закрываться и вслѣдствіе этого уменьшился выкупъ свидѣтельствъ мелочнаго торговаго и приказничьихъ и свидѣтельствъ на питейныя заведенія; что нѣкоторые изъ торговцевъ вовсе прекратили свою торговлю, а иные перешли съ оптовой торговли на

мелочную и наконецъ что торговля лѣсомъ, значительно уменьшилась въ Радомской губерніи.

Кромѣ вышеупомянутой суммы, вырученной отъ продажи торговыхъ свидѣтельствъ и билетовъ поступило штрафовъ, наложенныхъ по рѣшеніямъ Казенной Палаты:

въ 1874 году . . . . .	3097 р. 67 к.
» 1875 » . . . . .	2810 » 15 »
» 1876 » . . . . .	1104 » 25 »
» 1877 » . . . . .	1217 » 82 »

Ярмарокъ въ Губерніи было: въ городахъ 59 и въ посадахъ 270, изъ нихъ нѣкотораго вниманія заслуживаетъ лишь одна, бывающая на первой недѣлѣ великаго поста въ посадѣ Сварышовѣ, какъ отличающаяся довольно значительною торговлею лошадьми, не только мѣстными, но и привозимыми изъ Имперіи.

д) Движеніе населенія.

Общее число жителей Радомской губерніи какъ оказалось, по произведенной повѣркѣ книгъ народонаселенія, достигаетъ къ началу 1878 года 595,656, душъ обоего пола и распределяется по уѣздамъ слѣдующимъ образомъ:

	<i>Мужчинъ.</i>	<i>Женщинъ.</i>	<i>Итого.</i>
Радомскому . . . . .	46772	48727	95499
Козеницкому . . . . .	40862	41388	82250
Плжецкому . . . . .	38903	40704	79607
Опатовскому . . . . .	44176	46430	90606
Сандомирскому . . . . .	37515	39715	77230
Опоченскому . . . . .	39212	41566	80778
Конскому . . . . .	43791	45895	89686
Итого	291231	304425	595656

Въ томъ числѣ:

а) по мѣсту жительства:

горожанъ . . . . .	63571
поселянъ . . . . .	532085

б) по исповѣданіямъ:

православныхъ . . . . .	716
римско-католиковъ . . . . .	501635
лютеранъ . . . . .	8270
евреевъ . . . . .	85035

Изъ сравненія приведенныхъ данныхъ съ такими же за 1876 г. оказывается, что приростъ населенія въ отчетномъ году составляетъ, отъ перевѣса числа переселившихся надъ числомъ выселившихся 520 и родившихся надъ умер-

шими 9691, а всего 10311 т. е. по отношенію къ общему числу населенія 1,3. Прибыль эта распределяется:

а) по вѣроисповѣданіямъ:

	къ началу 1877 г.	къ 1 Январю 1878 г.	Затѣмъ болѣе или менѣе
православныхъ . . . . .	693	716	+ 23
римско-католиковъ . . . . .	494550	501635	+ 7085
лютеранъ . . . . .	8166	8270	+ 104
евреевъ . . . . .	82036	85035	+ 2999
Итого	585445	595656	+ 10211

б) по уѣздамъ:

	отъ переселеній прибыло или убыло	отъ рожденій прибыло	Затѣмъ прибыло.
Радомскому . . . . .	+ 19	1849	1868
Козеницкому . . . . .	— 7	1327	1320
Илжецкому . . . . .	+ 56	1019	1075
Опатовскому . . . . .	+ 12	2022	2034
Сандомирскому . . . . .	+ 412	1045	1457
Опатовскому . . . . .	+ 41	967	1008
Конскому . . . . .	— 13	1462	1449
Итого	+ 520	9691	10211

Изъ прилагаемой у сего подъ № 3 вѣдомости о числѣ родившихся и умершихъ въ отчетномъ году видно, что въ Радомской губерніи:

	родилось	умерло	затѣмъ прибыло
въ городахъ	3075	2342	+ 733
въ селеніяхъ	22052	13094	+ 8958
Итого	25127	15436	+ 9691

Въ числѣ родившихся состояло:

мальчиковъ . . . . .	12771
дѣвочекъ . . . . .	12356

Между ними считается:

	въ городахъ	уѣздахъ
законнорожденныхъ	2973	21585
незаконнорожденныхъ	102	467

въ томъ числѣ находится:

двойней муж. пола	115	жен. пола	87
тройней	—	»	7
подкидышей	3	»	1

Процентъ незаконнорожденныхъ по отношенію къ общему числу родившихся составляетъ въ городахъ 3,2% и въ уѣздахъ 2,2%.

Въ числѣ умершихъ считается:

а) по поламъ:

мужчинъ . . . . .	3004
женщинъ . . . . .	7432

б) по возрастамъ:

	м. п.	ж. п.	Итого
дѣтей недостигшихъ 1 года . . . . .	2102	1762	3864
отъ 1 до 5 лѣтъ . . . . .	1494	1392	2886
» 5 » 10 » . . . . .	579	559	1138
» 10 » 20 » . . . . .	551	510	1061
» 30 » 30 » . . . . .	471	486	957
» 30 » 40 » . . . . .	532	561	1093
» 40 » 50 » . . . . .	552	548	1100
» 50 » 60 » . . . . .	628	597	1225
» 60 » 70 » . . . . .	549	544	1093
» 70 » 80 » . . . . .	457	382	839
свыше—80 лѣтъ . . . . .	89	91	180
Итого	8004	7432	15436

Случаи роженій и смертности по мѣсяцамъ года рас-  
предѣляются слѣдующимъ образомъ:

	родилось	умерло	затѣмъ прибыло
въ Январѣ . . . . .	2256	1732	524
» Февралѣ . . . . .	2038	1515	523
» Мартѣ . . . . .	2148	1562	586
» Апрельѣ . . . . .	1891	1248	643
» Маѣ . . . . .	2085	1109	976
» Июньѣ . . . . .	2160	1063	1097
» Июльѣ . . . . .	2101	1103	998
» Августѣ . . . . .	2066	1331	735
» Сентябрьѣ . . . . .	2216	1219	997
» Октябрьѣ . . . . .	2094	1182	912
» Ноябрьѣ . . . . .	1989	1153	836
» Декабрьѣ . . . . .	2083	1219	864
Итого	25127	15436	9691

Въ теченіи отчетнаго года заключено браковъ 3758,  
т. е. 6 на тысячу населенія.

Въ числѣ новобрачныхъ состояло:

холостыхъ съ дѣвцами . . . . .	2318
» съ вдовами . . . . .	440
вдовцевъ въ дѣвцами . . . . .	586
» съ вдовами . . . . .	414
Итого . . . . .	3758

По возрасту новобрачныхъ числится:

моложе 20 л. муж. пола	769	жен.	1637
отъ 20—25 » »	1250	»	1048
» 26—30 » »	691	»	498
» 31—35 » »	346	»	267
» 36—40 » »	260	»	120
» 41—45 » »	165	»	78
» 46—50 » »	123	»	57
свыше 50 лѣтъ » »	154	»	53
Итого	3758	»	3758

Заключенные браки по мѣсяцамъ года, распределяются:

въ Январѣ . . . . .	364
» Февралѣ . . . . .	503
» Мартѣ . . . . .	56
» Апрѣлѣ . . . . .	112
» Маѣ . . . . .	287
» Июнѣ . . . . .	297
» Июлѣ . . . . .	218
» Августѣ . . . . .	135
» Сентябрѣ . . . . .	281
» Октябрѣ . . . . .	458
» Ноябрьрѣ . . . . .	520
» Декабрѣ . . . . .	97
Итого . . . . .	3758

## III.

### Подати и повинности.

#### а) Окладные сборы.

Свѣдѣнія о результатѣ поступлений всѣхъ вообще сборовъ въ Радомской губерніи въ 1877 году заключаются въ прилагаемой вѣдомости № 4. Изъ нея видно, что окладныхъ податей съ недвижимой собственности: помѣщиковъ, крестьянъ, городскихъ и посадскихъ жителей оставалось въ недоимкѣ отъ 1876 на 1877 годъ . . . . . 165252 р. 40 <sup>3</sup>/<sub>4</sub> в. окладъ 1877 г. составлялъ . . . . . 666784 р. 83 в.

Причислено въ теченіи года:

а) недоимокъ . . . . .	14112 р.	3 <sup>3</sup> / <sub>4</sub> в.	} 25976 р. 4 <sup>3</sup> / <sub>4</sub> в.
б) оклада . . . . .	11864 р.	4 в.	

Изъ этого числа въ теченіи 1877 г. исключено:

а) недоимокъ . . . . .	13785 р.	15 в.	} 22498 р. 19 <sup>1</sup> / <sub>2</sub> в.
б) оклада . . . . .	8715 р.	4 <sup>1</sup> / <sub>2</sub> в.	

Затѣмъ числилось къ поступленію: 835515 р. 9 в.

Въ то число въ 1877 г. поступило:

а) недоимокъ . . . . .	44160 р.	43 <sup>1</sup> / <sub>4</sub> в.	} 668396 р. 76 <sup>1</sup> / <sub>4</sub> в.
б) оклада . . . . .	624236 р.	33 в.	

Слѣдовательно осталось въ недоимкѣ къ 1878 году . . . . . 167118 р. 32 <sup>3</sup>/<sub>4</sub> в.

Изъ этого числа подлежало сложению со счетовъ и приостановленію взысканіемъ по разнымъ случаямъ . . . 128318 р. 44½ к.

Затѣмъ осталось ко взысканію на 1878 годъ . . . . . 38799 р. 88¼ к.  
то есть въ отношеніи къ общей предназначенной къ поступленію суммѣ составляетъ 4,6%.

Недоимка эта за исключеніемъ исполнительныхъ штрафовъ (пени за несвоевременный взносъ податей) составляющихъ 3,262 р. 60 к. распределяется по сословіямъ, въ слѣдующемъ размѣрѣ:

- а) на помѣщиковъ . . . . . 24170 р. 99 к.
- б) на города . . . . . 5126 р. 47 к.
- в) на посады . . . . . 2160 р. 4 к.
- г) на крестьянъ . . . . . 4079 р. 78¼ к.

*По статьѣ разныхъ другихъ взысканій:*

Оставалось въ недоимкѣ съ 1876 г. на 1877 г. . . . . 828315 р. 40¼ к.  
Зачислено къ поступленію въ 1877 г. 1884789 р. 94 к.

Причислено къ 1877 г.

- а) недоимокъ . . . 60583 р. 59¾ к. /
- б) оклада . . . 178192 р. 40½ к. / 238776 р. ¼ к.

Изъ этого числа въ теченіи 1877 г.

исключено:

- а) недоимокъ . . . 47888 р. 1½ к. /
- б) оклада . . . 406395 р. 55¾ к. / 454283 р. 57¼ к.

Затѣмъ числилось къ поступленію . . . 2497597 р. 77¼ к.

Въ то число въ 1877 г. поступило:

- а) недоимокъ . . . 95976 р. 45½ к. /
- б) оклада . . . 1577599 р. 87¾ к. / 1673576 р. 33¼ к.

Осталось въ недоимкѣ на 1878 годъ . . . 824021 р. 44 к.

Изъ этого числа подлежитъ сложению со счетовъ и приостановленію взысканіемъ по разнымъ случаямъ . . . 796791 р. 39¾ к.

Затѣмъ осталось по 1878 г. ко взысканію . . . . . 27230 р. 4¼ к.

То есть 1% всей предназначенной къ поступленію въ 1877 г. суммы 2713105 р. 34½ к.

А такъ какъ недоимка окладныхъ податей съ исполнительными штрафами составляетъ . . . . . 38799 р. 88¼ к.

то на 1878 г. осталось недоплатенных платежей . . . . . 66029 р. 93 к.  
 то есть въ сравненіи съ недоплатою  
 1876 г. простирившеюся до . . . . . 74062 р. 16 к.  
 меньше на . . . . . 8032 р. 23 к.

Вышеприведенная недоплата 66029 р. 93 к., по окладнымъ, неокладнымъ и всякаго рода другимъ сборамъ въ отношеніи къ общей предназначенной къ поступленію въ отчетномъ году суммѣ 3,333112 р. 86 ¼ к., составляетъ 2%.

Ниже слѣдующая таблица показываетъ успѣхъ взысканія податей по уѣздамъ:

	Къ 1 января		Затѣмъ недоплатою	
	1877 г. числилось недоплатою	оставаюсь недоплатою	Уменьши- лось	Увеличи- лось
Р у б л и и к о п ѣ й к и				
по г. Радому . . . . .	931 51 ½	2159 12 ½	— —	1227 61
» Радомскій уѣздъ . . . . .	343 75 ½	209 51	134 24 ½	— —
» Козеницкій » . . . . .	11343 58 ½	17193 91	— —	5845 32 ½
» Пляецкій » . . . . .	5011 47	2552 52	2458 95	— —
» Опатовскій » . . . . .	4592 31 ½	899 7	3693 24 ½	— —
» Сандомирскій » . . . . .	17345 1 ½	19309 96 ½	— —	1964 95
» Опоченскій » . . . . .	22874 ¾	13532 26 ½	9341 74 ¼	— —
» Конскій » . . . . .	7832 17 ¾	3811 74 ½	4020 43 ¼	— —
Кромѣ того, разныхъ сборовъ зачислено по гу- берніи . . . . .	3783 32	6361 82	— —	2578 50
Итого	74062 16	66029 93	19643 61 ½	11616 38 ½

— 8032 р. 23 к.

Вышеприведенный результатъ поступленія податей въ 1877 г. оказывается болѣе успѣшнымъ не только противу прошлаго года, но и въ сравненіи съ предшествовавшими годами не смотря, что отчетный годъ въ отношеніи урожая хлѣбовъ не былъ удовлетворительнымъ.

б) Государственные и губернскіе земскіе сборы.

Родъ и количество государственныхъ и другихъ губернскихъ земскихъ сборовъ въ отчетномъ 1877 году были тѣ же самыя, какіе установлены въ прежнее время по мѣстнымъ условіямъ здѣшняго края.

Сборы эти раздѣляются на три рода.

I. Къ *Государственнымъ* сборамъ принадлежитъ одинъ только сборъ *транспортный*.

II. Ко *второму* разряду относятся сборы губерскіе, составляющіе еспеціальныя средства казны, каковы: *страговой, дорожный и квартирный*.

III Третій разрядъ составляютъ сборы *общественныя* на содержаніе мѣстныхъ учреждений, именно сборы: *мишныя* — а) на содержаніе *мишныхъ управленій* и б) на содержаніе *мишныхъ судовъ; училищныя* и *божничныя* (еврейскіе).

#### I. Государственный — сборъ транспортный.

Сборъ этотъ взимается на основаніи постановленія б. Совѣта Управленія Царства Польскаго отъ 25 Апрѣля и 10 Юня 1844 г., съ жителей по раскладкамъ и поступаетъ въ государственный доходъ въ возмѣръ ежегодно ассигнуемыхъ, по смѣтѣ Министерства Внутреннихъ Дѣлъ на расходы по пересылкѣ праздноватающихся и перевозкѣ отпускныхъ нижнихъ чиновъ изъ уѣздныхъ городовъ на сборные пункты, въ случаѣ объявленія призыва ихъ на дѣйствительную службу.

На основаніи разрѣшенія Министра Внутреннихъ Дѣлъ, сообщеннаго въ циркулярѣ отъ 13 Юня 1875 года, за № 1458, размѣръ транспортнаго сбора въ отчетномъ году оставленъ былъ прежній, именно по 26 копѣекъ съ дыма.

Сбора этого осталось въ недоимкѣ отъ прежнихъ лѣтъ къ отчетному году . . . . . 604 р. 90 к.  
въ теченіи года недоимокъ поступило . . . . . 603 р. 86 к.

такимъ образомъ отъ прежнихъ лѣтъ  
осталось въ недоимкѣ . . . . . 1 р. 4 к.

Въ 1877 г., транспортнаго сбора по исчисленію съ 69478½ дыма по Радомской губерніи, подлежало въ поступленію . . . . . 18064 р. 41 к.  
поступило . . . . . 17798 р. 21 к.

Осталось въ недоимкѣ 266 р. 20 к.

По смѣтѣ Министерства Внутреннихъ Дѣлъ на расходы изъ транспортнаго сбора отпущено было

кредита . . . . . 7500 р.  
израсходовано . . . . . 4417 р. 40 к.

Въ остаткѣ отъ смѣтнаго кредита 3082 р. 60 к.

II. Сборы Губерніе.

Страховой.

Сборъ этотъ въ отчетномъ 1877 г. также, какъ и прежде состоялъ:

1. изъ платежей по взаимному губернскому страхованію строекъ отъ огня, на основаніи Высочайше утвержденнаго 20 Іюля 1870 г. Положенія.

2. изъ поступающихъ еще и по нынѣ недоимочныхъ премій во упраздненному въ 1870 г. страхованію движимаго имущества,— и

3. Отъ сбора на *застрахованіе рогатаго скота* производивагося на основаніи тѣхъ же правилъ 20 Іюля 1870 года о пресѣченіи чумы на рогатомъ скотѣ.

По первымъ двумъ родамъ страхованія должно было поступить въ 1877 году взносовъ вмѣстѣ съ оставшимся по Губерніи отъ прежнихъ лѣтъ недоимками:

а) по застрахованію <i>недвижимостей</i>	217741 р. 90 в.
Въ счетъ сего въ теченіи года поступило и исключено со счетовъ . . . . .	196909 р. 40 в.
Затѣмъ осталось въ недоимкѣ . . . . .	20832 р. 50 в.
б) по бывшему страхованію <i>движимаго имущества</i> слѣдовало поступить	1040 р. 91 в.
Въ счетъ сего поступило и исключено со счетовъ . . . . .	806 р. 3 в.
Затѣмъ осталось въ недоимкѣ . . . . .	234 р. 88 в.
Всего по обоимъ родамъ застрахованія подлежало въ поступленію . . . . .	218782 р. 81 в.
Въ счетъ сего поступило и исключено со счетовъ . . . . .	197715 р. 43 в.
Осталось къ 1 Января 1878 г. въ недоимкѣ . . . . .	21067 р. 38 в.

Въ цифрѣ недоимокъ по застрахованію недвижимостей составляющей 20832 руб. 50 в. заключаются:

а) платежи числящіяся за казенными и подуховными имѣніями за прежнее время въ количествѣ 3584 руб. 69 в.

и б) недовзысканные съ страхователей платежи по росписямъ за прежнее время и за 1877 годъ 17247 руб. 81 в.

Устраненіе недоимки перваго рода, т. е. значащейся за казенными и подуховными имѣніями какъ оказывается по производящейся съ Радомскою Казенною Палатою и съ Начальникомъ Восточнаго Горнаго Округа перепискѣ, зависить

отъ открытія Министерствомъ Финансовъ особыхъ на это кредитовъ.

Недоимка второго рода т. е. 17247 р. 31 коп. заключающая въ себѣ между прочимъ платежи подлежащіе сложенію со счетовъ образовалась главнымъ образомъ отъ того, что по случаю значительныхъ убытковъ причиненныхъ страховымъ фондамъ пожарами въ 1876 году встрѣтилась необходимость въ росписаніи по Губерніи согласно ст. 43 и 45 Положенія 1870 г. дополнительнаго сбора въ размѣрѣ 15% съ нормальной преміи, каковой сборъ, будучи назначенъ къ поступленію лишь въ Октябрѣ мѣсяцъ 1877 г. по краткости срока, не могъ быть уплаченъ въ значительной части до конца отчетнаго года.

Взысканіе недоимки по бывшему страхованію движимостей составляющей 234 руб. 88 к. оказывается совершенно невозможнымъ, или по несостоятельности плательщиковъ, или же по неизвѣстности ихъ мѣста пребыванія, а потому вся она будетъ сложена со счетовъ по исполненіи предписанныхъ страховыми правилами формальностей.

Сборъ съ сельскихъ и городскихъ жителей на *застрахованіе рогатаго скота*, въ отчетномъ году Медицинскимъ Департаментомъ Министерства Внутреннихъ Дѣлъ былъ назначенъ по 3 коп. съ каждой головы скота.

По произведеннымъ въ началѣ 1877 года описямъ скота по губерніи количество оного оказалось 242,149 головъ, менѣе противъ 1876 г. въ которомъ скота было 252,756 головъ, на 10607 штукъ.

Сбора съ этого количества скота, за исключеніемъ телятъ, должно было поступить . . . . . 6260 р. 16 к.

Оставшихся отъ прежнихъ лѣтъ недоимокъ и штрафовъ за укрывательство скота при составленіи описей въ прежніе годы . . . . . 2031 р. 21 к.  
Итого . . . . . 8291 р. 37 к.

Въ счетъ этой суммы въ теченіи отчетнаго года поступило . . . . . 6636 р. 25 к.

Изъ числа недоимокъ сложено со счетовъ . . . . . — 5 к.

Затѣмъ остается въ недоимкѣ . . . . . 1655 р. 7 к.

Въ этой суммѣ заключаются штрафы за укрывательство скота въ количествѣ 1366 руб. 20 коп. на наложеніе которыхъ поданы аппеляціонныя жалобы.

Поступленіе страховаго сбора по всѣмъ тремъ родамъ застрахованія и по каждому уѣзду отдѣльно показаны подробно въ вѣдомости подъ № 9.

Дорожный сборъ.

Высочайше утвержденнымъ 2 Января 1875 года положеніемъ Комитета по дѣламъ Царства Польскаго, дѣйствіе Высочайше утвержденныхъ 19 Юня 1870 г. правилъ „о содержаніи земскихъ дорогъ въ губерніяхъ привислянскаго края“ продолжено и на отчетный 1877 г.

Опредѣленнаго сими правилами дорожного сбора, для содержанія земскихъ дорогъ 1-го разряда или губернскихъ, какъ шоссеиныхъ, такъ и грунтовыхъ съ находящимися на нихъ мостами и плотинами, ожидалось къ поступленію по росписямъ 1877 года 74,619 р. 19 к.  
недоимекъ прежнихъ лѣтъ 8,607 р. 95  $\frac{1}{4}$  к.

Итого . . . . . 83,227 р. 5  $\frac{1}{4}$  к.

Въ счетъ сего въ отчетномъ году поступило 73,789 р. 17 к.  
сложено со счетовъ 225 р. 71  $\frac{1}{2}$  к.

Итого . . . . . 74,014 р. 88  $\frac{1}{2}$  к.

Осталось въ недоимкѣ . . . . . 9,212 р. 16  $\frac{3}{4}$  к.

Подробный расходъ дорожного сбора въ отчетномъ году показанъ въ отдѣлѣ III подъ лит. б.


Содержаніе затѣмъ, земскихъ дорогъ втораго разряда или уѣздныхъ, а также и дорогъ третьяго разряда или проселочныхъ, производилось на прежнихъ основаніяхъ, установленныхъ положеніемъ 1870 года, то есть, первыя изъ этихъ дорогъ содержались на счетъ гминной повинности, какъ натуральной такъ и денежной по раскладкамъ гминныхъ сходовъ, а вторыя, то есть третьяго разряда, проселочныя и полевыя дороги содержались на счетъ сельскихъ обществъ или владѣльцевъ, черезъ земли которыхъ онѣ проходятъ.

Содержаніе дорогъ на земляхъ городскихъ сими же правилами возложено на обязанность городскихъ обществъ.

Квартирный сборъ.

До 1877 г. квартирный сборъ взимаемъ былъ съ городскихъ и сельскихъ обывателей, на основаніи Высочайше утвержденного 31 Мая 1868 г. Положенія „о раскладкѣ квартирнаго сбора въ губерніяхъ Царства Польскаго“ съ увеличеніемъ съ 1873 г. нормы сего сбора на 10%.

Но такъ какъ вслѣдствіе усиленнаго постоа войскъ въ отчетномъ году норма эта оказалась недостаточною, то Мини-



5493/815

стерством Внутренних Дѣлъ определено взимать выше-сказанный сборъ въ 1877 г. въ 10 губерніяхъ привислянскаго края, а въ томъ числѣ и въ Радомской губерніи, согласно слѣдующей нормѣ.

а) съ домовладѣльцевъ въ городахъ причисленныхъ въ отношеніи подымной подати къ II и III разрядамъ, въ размѣрѣ 85 процентовъ уплачиваемой ими полной подымной подати.

б) съ домовладѣльцевъ въ городахъ, причисленныхъ въ отношеніи подымной подати къ IV и V разрядамъ, въ размѣрѣ 42 1/2 процентовъ съ означенной подати,

в) съ городскихъ промышленниковъ и торговцевъ, по 17 процентовъ отъ чистаго дохода съ ихъ промысла,

г) съ владѣльцевъ имѣній по 6 8/10 процента взимаемаго съ нихъ дворянскаго основнаго поземельнаго налога,

д) съ сельскихъ обывателей 1-го разряда, т. е. владѣющихъ участками болѣе 7 1/2 десятинъ въ размѣрѣ 39 1/2 коп. съ усадьбы— и

е) съ сельскихъ обывателей 2-го разряда т. е. владѣющихъ участками отъ 1 1/2 до 7 1/2 десятинъ по 22 1/2 коп. съ усадьбы.

На семь основаній, квартирнаго сбора въ 1877 году подлежало къ поступленію по росписи:

по городамъ . . . . .	19,083 р. 53 коп.
по селеніямъ . . . . .	25,032 р. 62 1/2 »
Всего	44,116 р. 15 1/2 коп.

т. е. болѣе противу 1876 г. въ которомъ было росписано сего сбора 42.442 р. 32 1/2 к. на 1.673 р. 83 к

Въ счетъ росписаннаго въ 1877 году сбора посту- пило . . . . .	26,822 р. 70 1/2 коп.
осталось въ недоимкѣ . . . . .	17,293 р. 45 коп.

Значительная цифра недобора квартирной складки, который впрочемъ нельзя считать недоимкою, объясняется позднимъ, послѣдовавшимъ лишь въ Октябрѣ м-цѣ отчетнаго года росписаніемъ сбора, который по краткости срока не могъ быть внесенъ полностью къ концу года, но долженъ поступить въ первой половинѣ слѣдующаго. Вслѣдствіе того и всѣ расчеты квартирнаго сбора производятся за текущій въ слѣдующемъ году.

Расходы по сему сбору въ періодъ времени съ 1 Юля 1876 по 1 Юля 1877 г. составляютъ.

по городамъ . . . . .	39,211 р. 31 коп.
по селеніямъ . . . . .	3,946 р. 47 1/2 »
и на разныя хозяйственныя издержки	2,218 р. 96 »
Итого	45,376 р. 74 1/2 коп.

болѣе противъ расхода по отчету за 1876 г. въ коемъ издержки составили 40,721 р. 23 1/2 к., на 4,655 р. 51 к.

### III. Сборы общественные.

#### Гминные сборы.

##### а) на содержаніе гминныхъ управленій.

По раскладкамъ гминныхъ сходовъ производящимся на основаніяхъ опредѣленныхъ Высочайшимъ Указомъ 19 Февраля (2 Марта) 1864 г. объ устройствѣ сельскихъ гминъ, а въ тѣхъ посадскихъ гминахъ, гдѣ земельной собственности оказывается недостаточно, по силѣ постановленія б. Учредительнаго Комитета въ Царствѣ Польскомъ 3 Юля 1870 г. (ст. 3059) гминныхъ сборовъ на содержаніе гминныхъ управленій по 145 гминамъ Радомской губерніи въ отчетномъ 1877 году слѣдовало къ поступленію 107707 р. 96 3/4 к. поступило . . . . . 103850 р. 9 1/4 к. осталось въ недоимкѣ . . . . . 3857 р. 87 1/2 к.

Недоимка эта главнымъ образомъ числится за казенными абсами входящими въ составъ гминъ, объ умятѣ которой ведется переписка съ Радомскою и Кѣлецкою Казенными Палатами.

Гминныхъ сборовъ по уѣздамъ причиталось:

Радомскому	по 22 гминамъ	17889 р. 34 3/4 к.
Козеницкому	» 20 »	14439 р. 70 к.
Пляецкому	» 24 »	19508 р. 47 1/2 к.
Опатовскому	» 24 »	17875 р. 95 к.
Сандомирскому	14 »	10770 р. 37 к.
Опоченскому	» 23 »	14538 р. 97 к.
Конскому	» 18 »	12685 р. 15 1/2 к.
Итого по 145 гминамъ		107707 р. 96 3/4 к.

Количество складки гминнаго сбора съ морга удобной земли въ отчетномъ году по уѣздамъ почти неизмѣнилось противъ 1876 года, а именно:

по Радомскому	вышее 13 1/2 к.	низшее 3 3/5 к.
» Козеницкому	» 9 1/2 к.	» 3 к.
» Пляецкому	» 13 к.	» 8 к.
» Опатовскому	» 15 к.	» 5 к.
» Сандомирскому	» 12 к.	» 3 1/2 к.
» Опоченскому	» 19 1/5 к.	» 3 1/4 к.
» Конскому	» 12 1/3 к.	» 4 1/2 к.

Такъ какъ гминныхъ сборовъ въ 1876 г. было 112109 р. 52  $\frac{1}{2}$ , то сборъ отчетнаго 1877 года составляющій 107707 р. 96  $\frac{3}{4}$  к. уменьшился по губерніи на 4401 р. 55  $\frac{3}{4}$  к.

Значительная разниа гминной сьлады, какъ отдѣльно по уѣздамъ, такъ и по каждой изъ гминъ происходитъ отъ того, что нѣкоторые гминные сходы переводятъ многія гминныя повинности, исполнявшіяся въ прежнее время натурою, на денежныя взносы и отъ неодинаковыхъ свойствъ земель и различнаго пространства лѣсовъ въ нихъ находящихся.

Изъ числа 52 *посадовъ* находящихся въ Радомской губерніи, въ 41 посадѣ, которые имѣютъ характеръ земледѣльческій, гминные сборы взиались съ земли, въ десяти посадахъ—покрывались доходами отъ разныхъ имущественныхъ статей и процентами съ капиталовъ, хранящихся въ Польскомъ Банкѣ и только въ одномъ посадѣ Ожаровѣ, Опатовскаго уѣзда, по недостатку земли, сборъ этотъ разложенъ былъ и на домовладѣльцевъ.

б) на содержаніе гминныхъ судовъ.

На основаніи 8 ст. Высочайше утвержденного 19 Февраля 1875 года Положенія о примѣненіи Судебныхъ Уставовъ 20 Ноября 1864 года къ Варшавскому Судебному Округу, сборъ на содержаніе Гминныхъ Судовъ производится на тѣхъ самыхъ основаніяхъ, какъ и на содержаніе гминныхъ Управленій по силѣ Указа 19 Февраля 1864 года объ устройствѣ сельскихъ гминъ и дополнительныхъ къ оному постановленій, именно съ поземельной собственности.

Норма содержанія личнаго состава Гминнаго Суда на разѣзды гминныхъ судей и канцелярскіе расходы Высочайше утвержденнымъ 15 Юня 1876 года Постановленіемъ Комитета по дѣламъ Царства Польскаго, впредъ до окончательнаго разрѣшенія этого вопроса, опредѣлена въ слѣдующемъ размѣрѣ:

- а) на содержаніе гминнаго судьи съ разѣздами ему 400 руб.
- б) лавнику (каждому) 100 руб.
- в) писарю суда 350 р.
- г) на канцелярскіе расходы 350 р.

Такимъ образомъ сбора на содержаніе гминныхъ судовъ по тѣмъ Судебнымъ Округамъ, въ составъ коихъ вошло 4 гмины, — по 1500; а кои состоятъ изъ трехъ гминъ— по 1400 руб.

На основаніи Высочайше утвержденныхъ 1 (13) Юля 1875 года правилъ о введеніи въ дѣйствіе законоположеній

объ устройствѣ судебной части въ Варшавскомъ Судебномъ Округѣ, Указомъ Правительствующаго Сената, отъ 17 Мая 1876 года за № 16475 Радомская губернія раздѣлена на 40 Судебныхъ Гмишныхъ Округовъ, а именно уѣзды:

- |                 |                        |
|-----------------|------------------------|
| 1) Пляецкій     | на 7 Округовъ.         |
| 2) Радомскій    | } на 6 Округовъ каждый |
| 3) Козеницкій   |                        |
| 4) Опатовскій   |                        |
| 5) Опоченскій   |                        |
| 6) Конскій      | на 5 Округовъ.         |
| 7) Сандомирскій | на 4 Округа.           |

Всѣхъ сборовъ на содержаніе гмишныхъ Судовъ въ отчетномъ году должно было поступить . . . 53500 р.  
 поступило . . . . . 57227 р. 84½ к.  
 осталось въ недоимкѣ . . . . . 1272 р. 15½ к.  
 которая исключительно упадетъ на казенные лѣса, по неассигнованію къ отпуску постоянной суммы Вѣдомствомъ Министерства Финансовъ.

Сборовъ на содержаніе гмишныхъ Судовъ причиталось по уѣздамъ:

Радомскому . . . . .	8800 р.
Козеницкому . . . . .	8600 р.
Пляецкому . . . . .	10100 р.
Опатовскому . . . . .	9000 р.
Сандомирскому . . . . .	5800 р.
Опоченскому . . . . .	8900 р.
Конскому . . . . .	7300 р.
Итого	53500 р.

Количество складки сбора на содержаніе гмишныхъ судовъ съ морга удобной земли во второй половинѣ 1877 г. по уѣздамъ было:

по Радомскому максимум	7	к.	минимум	3	к.
» Козеницкому	7	к.	»	3	к.
» Пляецкому	6	к.	»	3	к.
» Опатовскому	7	к.	»	3 <sup>3</sup> / <sub>4</sub>	к.
» Сандомирскому	4 <sup>3</sup> / <sub>4</sub>	к.	»	3 <sup>1</sup> / <sub>2</sub>	к.
» Опоченскому	6 <sup>1</sup> / <sub>2</sub>	к.	»	3 <sup>1</sup> / <sub>2</sub>	к.
» Конскому	6	к.	»	2 <sup>3</sup> / <sub>4</sub>	к.

#### Училищный сборъ.

По доставленнымъ отъ начальника Радомской Учебной Дирекціи свѣдѣніямъ, училищныхъ сборовъ собираемыхъ съ жителей губерніи на основаніи разновременно составленныхъ нѣкоторыми городскими и сельскими обществами пригово-

ровъ и другихъ письменныхъ актовъ, на содержаніе *начальныхъ училищъ*: 1) городскихъ: двухклассныхъ и одноклассныхъ, — мужскихъ и женскихъ, такихъ же училищъ для обоего пола; и въ 2-хъ сельскихъ — одноклассныхъ для обоего пола, въ отчетномъ году поступило:

по городамъ . . . . .	8568 р. 45 к.
по селеніямъ . . . . .	22172 р. 75 к.
Итого	30741 р. 18 к.

Эти же училища получили въ 1877 г. правительственнаго пособія:

городскія . . . . .	1035 р. 22 к.
сельскія . . . . .	975 р. 66 к.
Итого	2010 р. 88 к.

Независимо отъ поступления денежнаго сбора и пособія отъ Министерства Народнаго Просвѣщенія, нѣкоторымъ училищамъ въ вознагражденіе учителей обществами отпускается въ натурѣ разный хлѣбъ, и дрова, а нѣкоторыя училища имѣютъ земельные участки, выдѣленные имъ изъ подушныхъ земель, по распоряженію крестьянскихъ учреждений.

Училищный сборъ отчетнаго года превышаетъ сборъ 1876 года, въ которомъ такового было 23,954 р. 70 к. на 1786 р. 48 коп.

#### Божничный сборъ.

Установленный въ Приволжскомъ краѣ мѣстными законоположеніями божничный сборъ, для приличнаго содержанія еврейскихъ молитвенныхъ домовъ и духовныхъ лицъ еврейскаго исповѣданія, взимается исключительно съ еврейскаго народонаселенія по таксѣ и раскладкамъ составленнымъ въ каждомъ божничномъ округѣ членами божничнаго дозора и утвержденнымъ, на основаніи 106 ст. Высочайше утвержденаго 19 Декабря 1866 г. положенія о губернскомъ и Уѣздномъ Управленіи въ губерніяхъ Царства Польскаго, — Уѣздными Управленіями.

Въ отчетномъ году, по утвержденнымъ росписаньямъ, во всѣхъ божничныхъ округахъ по губерніи сбора этого ожидалось къ поступленію:

а) за религиозные обряды . . . . .	7453 р. 3 к.
б) съ еврейскихъ семействъ . . . . .	16639 р. 93 1/2 к.
Итого	24142 р. 96 1/2 к.

Недоимокъ отъ прошлыхъ лѣтъ . . . . . 7571 р. 30 к.

Такимъ образомъ всего сбора должно было поступить . . . . .	31714 р. 26 1/2 к.
Въ счетъ этой суммы поступило . . . . .	21780 р. 7 к.
Сложено со счетовъ . . . . .	1989 р. 20 к.
Итого	23769 р. 27 к.

Затѣмъ къ 1 Января 1878 года осталось въ недоимкѣ 7944 руб. 99 1/2 коп., каковая сумма, по несостоятельности плательщиковъ, постепенно будетъ взыскиваться, или же, по уважительнымъ причинамъ будетъ своевременно сложена со счетовъ.

Еврейскихъ семействъ, улачивавшихъ въ отчетномъ году божничный сборъ по губерніи было 6,451, раздѣленныхъ, сообразно состоянію каждаго на разряды, при чемъ сборъ этотъ составлялъ съ одного лица:

maximum . . . . .	44 руб.
minimum . . . . .	10 коп.

Изъ общаго сбора божничнаго расхода въ отчетномъ году была 20318 р. 11 1/2 к.

Для большей наглядности о приходѣ и расходѣ божничнаго сбора, прилагается вѣдомость подъ № 10.

в) Городскіе доходы и расходы.

Согласно прилагаемой вѣдомости о городскихъ доходахъ и расходахъ въ 1877 году, по 11 городамъ Радомской губерніи, на основаніи утвержденныхъ росписей, доходовъ ожидалось къ поступленію . . . . . 89471 р. 28 1/2 к.  
 поступило . . . . . 74930 р. 26 к.  
 осталось въ недоимкѣ . . . . . 44541 р. 2 1/2 к.  
 расходовъ произведено . . . . . 62374 р. 40 к.  
 Въ 1876 г. было доходовъ . . . . . 63235 р. 70 3/4 к.  
 расходовъ . . . . . 53201 р. 59 к.  
 такимъ образомъ, доходы увеличились на 11694 р. 55 1/4 к.  
 и расходы на . . . . . 9172 р. 81 к.

Увеличеніе доходовъ послѣдовало вслѣдствіе взысканія недоимокъ прежнихъ лѣтъ, а расходовъ по причинѣ издержекъ на улучшеніе городовъ.

Поступленіе доходовъ ожидалось въ частности по городамъ:

Радому . . . . .	41517 р. 19 1/2 к.
Завихосту . . . . .	3880 р. 88 к.
Козеницы . . . . .	5478 р. 50 1/2 к.
Копыцу . . . . .	3429 р. 9 1/2 к.
Опатову . . . . .	3177 р. 46 к.
Опочинь . . . . .	5485 р. 97 к.
Островцу . . . . .	2652 р. 76 1/2 к.
Пржедборжу . . . . .	3813 р. 45 к.
Сандомиру . . . . .	11589 р. 65 1/2 к.
Сташову . . . . .	2982 р. 36 1/2 к.
Шидловцу . . . . .	5463 р. 4 1/2 к.
Итого	89471 р. 28 1/2 к.

На покрытие городских расходов только по двум городам: Сандомиру и Козеницам не достало доходов, что послѣдовало вслѣдствие отмены съ 1866 г. пропинаціонныхъ и консенсовыхъ сборовъ. Городамъ этимъ Министерствомъ Внутреннихъ Дѣлъ отпущено въ пособіе 778 р. 25½ к. изъ 40 тысячъ рублей ассигнованныхъ на основаніи Высочайше утвержденного журнала Комитета по дѣламъ Царства Польскаго 21 Апрѣля 1870 г. о пособіи городамъ Царства.

Къ пополненію оставшейся къ 1873 г. по городамъ недоимки 14541 р. 2½ к., со стороны мѣстной администраціи приняты надлежащія мѣры и она будетъ устранена въ 1873 году.

Кромѣ смѣтныхъ доходовъ, города Радомской губерніи имѣютъ остаточные и не прикосновенные капиталы, хранящіеся въ Польскомъ Банкѣ, а именно:

	остатковъ	капиталовъ
гор. Радомъ . . .	45044 р. 41 к.	31035 р. 92 к.
Завихостъ . . .	2061 р. 43 к.	1710 р. 17 к.
Козеницы . . .	18448 р. 6½ к.	119 р. 7½ к.
Конскъ . . .	1910 р. 36¼ к.	
Опатовъ . . .	1282 р. 61½ к.	100 р. 30 к.
Опочна . . .	21991 р. 91 к.	3377 р. 45 к.
Островець . . .	6194 р. 53½ к.	345 р. 17½ к.
Преждборжъ . . .	42683 р. 45½ к.	993 р.
Сандомиръ . . .	44 р. 85½ к.	8177 р. 92 к.
Сташовъ . . .	8204 р. 84½ к.	
Шидловець . . .	7114 р. 68 к.	86 р. 21 к.
Итого	154981 р. 16¼ к.	45744 р. 52 к.

А всего 200725 р. 68¼ коп.

Числящийся за городомъ Радомомъ долгъ Польскому Банку по отпущенной ему заимообразно въ 1865 и 1866 годахъ ссудѣ изъ остаточныхъ капиталовъ городскихъ кассъ на устройство каменныхъ водосточныхъ каналовъ и вымощеніе улицъ, въ размѣръ 35799 руб. 19 к., за уплатою въ прежніе годы 15634 р. 41 к. и въ отчетномъ 1877 году срочныхъ взносов 1858 р. 87 к., всего 17493 р. 28 к., уменьшился почти на половину, остающийся за симъ долгъ 18305 руб. 91 к., будетъ погашенъ, согласно утвержденной Радомскимъ Губернскимъ Правленіемъ раскладкѣ, окончательно въ 1887 году.

#### г) Акцизные сборы.

I. Въ 1877 году, какъ показываютъ свѣдѣнія доставленныя Управляющимъ Акцизными сборами Люблинской,

Радомской и Бѣлецкой губерній, акцизныхъ сборовъ по тремъ акцизнымъ округамъ, находящимся въ Радомской губерніи, поступило:

Акциза съ нитей:

Акциза съ вина и спирта . . . . .	609433 р. 33 <sup>3</sup> / <sub>4</sub> к.
» нива . . . . .	41064 р. 5 к.
» меда . . . . .	93 р. 91 к.
патентнаго сбора . . . . .	32122 р. 47 к.
случайныхъ доходовъ . . . . .	1658 р. 1 к.
Итого	734371 р. 77 <sup>3</sup> / <sub>4</sub> к.

Такъ какъ въ 1876 г. акциза съ нитей было 891,710 р. 63<sup>1</sup>/<sub>2</sub> к., то съ отчетномъ году акцизъ этотъ уменьшился на 160,338 р. 85<sup>3</sup>/<sub>4</sub> к., а поступленіе патентнаго сбора, коего было въ 1876 г. 94,021 руб. 84 к., меньше на 11,899 р. 37 к. Причины уменьшенія акциза, по объясненію Управляющаго Акцизными сборами, слѣдующія: 1) значительное уменьшеніе числа дѣйствующихъ винокуренныхъ заводовъ, 2) уменьшеніе числа нитейныхъ заведеній, 3) усилившееся водвореніе корчемнаго вина и 4) увеличившійся привозъ нитяговыя омыленныхъ акцизомъ въ другихъ губерніяхъ.

Акциза съ соли.

Въ Радомской губерніи остается еще одинъ соляной магазинъ Турекій, въ которомъ къ 1 Января 1877 года оставалось нераспроданной соли . . . . . 2964 р. 11 к.

Все это количество въ отчетномъ году продано, при чемъ выручено . . . . . 311 р. 56 к.

Акциза съ табаку.

Сумма поступившаго въ казну патентнаго сбора съ табаку, акцизныхъ свидѣтельствъ и марокъ въ отчетномъ году составляетъ . . . . . 12608 руб.

Въ 1876 акциза съ табаку: . . . . .  
поступило . . . . . 9251 р. 50 к.

Слѣдовательно сборъ этотъ въ отчетномъ году увеличился на . . . . . 3356 р. 50 к.

Общее число мѣстъ продажи табаку въ отчетномъ году было 665. Табачныхъ лавокъ было 3.

Акциза съ сахару.

Акциза съ сахару по тремъ сахарнымъ заводамъ, находящимся съ Радомской губерніи, въ 1877 году поступило . . . . . 63351 р. 77 к.

Въ 1876 году акциза было . . . . . 69441 р. 6 к.  
слѣдовательно въ отчетномъ году посту-  
пило менѣе на . . . . . 6036 р. 29 к.

II. Общее число мѣстъ продажи питей въ 1877 году было 1690, менѣе противъ 1876 года, въ которомъ таковыхъ было 1787 на 97. Причина уменьшенія мѣстъ продажи питей объясняется усилившимся водвореніемъ корчемнаго вина изъ за границы.

Наблюденіе за правильностію и своевременностію поступления въ Окружныя Казначейства всѣхъ вообще платежей по сборамъ: государственнымъ, губернскимъ и общественнымъ за несуществованіемъ земскихъ учреждений лежитъ по мѣстнымъ узаконеніямъ, на обязанности начальниковъ уѣздовъ, которымъ на основаніи правилъ, изданныхъ бывшимъ Совѣтомъ управленія въ Царствѣ Польскомъ отъ 28 Декабря (9 Января) 186<sup>2</sup>/<sub>3</sub> г. предоставлено право для взысканія оныхъ принимать административныя севестраціонныя мѣры.

#### д) Отправление натуральныхъ повинностей.

*Натуральныя* повинности отбывались жителями Радомской губерніи въ 1877 году по прежнему: а) *квартирная*, б) *подводная* и в) *воинская*.

#### Квартирная повинность.

Въ отчетномъ году по Радомской губерніи отводимы были квартиры въ натурѣ по городамъ и селеніямъ у домовладельцевъ, на основаніи Высочайше утвержденнаго 31 Мая 1862 г. квартирнаго тарифа, для войскъ въ ней расположенныхъ, а также и для чиновъ другихъ вѣдомствъ, о которыхъ упоминается ниже.

Въ губерніи въ теченіи 1877 г. войскъ включая сюда и служащихъ при трехъ Провіантскихъ магазинахъ: въ городахъ: *Радомь*, *Сташовь* и *Колскь*, расквартировано было въ общей сложности, въ первой половинѣ года 7060, а во второй, по случаю выстуления Штаба 5-го Армейскаго корпуса, Штаба 7-й пѣхотной Дивизіи и 25 пѣхотнаго Смоленскаго полка вмѣсто которыхъ прибыли одинъ Эскадронъ 14 Драгунскаго Малороссійскаго полка и одинъ баталіонъ 28 пѣхотнаго Полоцкаго полка, 5429 человекъ.

Изъ числа войскъ расположено было по мѣстностямъ:

а) въ городъ *Радомль*:

1) Штабъ 5 Армейскаго Корпуса съ 28 Апрѣля по 20 Юни 1877 г.

2) Дивизионный штабъ 7-й пѣхотной дивизіи, Бригадный штабъ 1-й бригады тойже дивизіи съ 1 Января по 5 Октября 1877 г.

въ продолженіи всего 1877 года:

3) 26-й пѣхотный Могилевскій полкъ съ шестью линейными ротами.

4) Штабъ 7-й Артиллерійской бригады и всѣ ея шесть батарей въ полномъ составѣ.

5) Управленія Радомскаго Губернскаго и Уѣзднаго Воинскихъ Начальниковъ и мѣстная команда.

б) въ городъ *Сташовъ*:

6) Штабъ съ тремя эскадронами 14 Драгунскаго Малороссійскаго полка въ первой и съ четырьмя эскадронами во второй половинѣ года.

в) въ городъ *Сандомиръ*:

7) Мѣстная Команда.

г) въ городъ *Опочинь*.

8. Одинъ баталіонъ 25 пѣхотнаго Смоленскаго полка въ теченіи 9-и мѣсяцевъ и Управленіе Уѣзднаго Воинскаго Начальника.

д) въ городъ *Косель*:

9) Штабъ 25 пѣхотнаго Смоленскаго Генераль-Адъютанта Графа Адлерберга 1-го полка съ расквартированіемъ нѣкоторыхъ частей онаго и линейныхъ ротъ двухъ баталіоновъ въ ближайшихъ посадахъ и деревняхъ въ теченіи 9 мѣсяцевъ и стрѣлковый баталіонъ 28 пѣхотнаго Полоцкаго полка въ теченіи 3-хъ мѣсяцевъ.

е) въ городъ *Иржедборжъ*.

10) Стрѣлковыя роты Смоленскаго полка въ теченіи 9 мѣсяцевъ.

ж) въ городъ *Козеница*:

11) Одинъ баталіонъ 26 пѣхотнаго Могилевскаго полка и

12) Въ селеніяхъ: Замышъ и Держковъ и въ посадахъ Едшискъ и Вилобжегахъ Радомскаго Уѣзда, — въ первыхъ двухъ мѣстностяхъ двѣ линейныя роты, а въ послѣднихъ три стрѣлковыя роты Могилевскаго полка.

Кромѣ постоянно квартирующихъ въ Радомской губерніи армейской пѣхоты и артиллеріи, вблизи Уѣзднаго Города

Изъ числа войскъ расположено было по мѣстностямъ:

а) въ городъ *Радомя*:

1) Штабъ 5 Армейскаго Корпуса съ 28 Апрѣля по 20 Юня 1877 г.

2) Дивизионный штабъ 7-й пѣхотной дивизіи, Бригадный штабъ 1-й бригады тойже дивизіи съ 1 Января по 5 Октября 1877 г.

въ продолженіи всего 1877 года:

3) 26-й пѣхотный Могилевскій полкъ съ шестью линейными ротами.

4) Штабъ 7-й Артиллерійской бригады и всѣ ея шесть батарей въ полномъ составѣ.

5) Управленія Радомскаго Губернскаго и Уѣзднаго Военскихъ Начальниковъ и мѣстная команда.

б) въ городъ *Сташовъ*:

6) Штабъ съ тремя эскадронами 14 Драгунскаго Малороссійскаго полка въ первой и съ четырьмя эскадронами во второй половинѣ года.

в) въ городъ *Сандомиръ*:

7) Мѣстная Команда.

г) въ городъ *Опочинъ*.

8. Одинъ баталіонъ 25 пѣхотнаго Смоленскаго полка въ теченіи 9-и мѣсяцевъ и Управленіе Уѣзднаго Военскаго Начальника.

д) въ городъ *Конскъ*:

9) Штабъ 25 пѣхотнаго Смоленскаго Генераль-Адъютанта Графа Аддерберга 1-го полка съ расквартированіемъ нѣкоторыхъ частей онаго и линейныхъ ротъ двухъ баталіоновъ въ ближайшихъ посадахъ и деревняхъ въ теченіи 9 мѣсяцевъ и стрѣлковый баталіонъ 28 пѣхотнаго Полоцкаго полка въ теченіи 3-хъ мѣсяцевъ.

е) въ городъ *Пржедборжь*.

10) Стрѣлковыя роты Смоленскаго полка въ теченіи 9 мѣсяцевъ.

ж) въ городъ *Козеницахъ*:

11) Одинъ баталіонъ 26 пѣхотнаго Могилевскаго полка и

12) Въ селеніяхъ: Замышѣ и Держковѣ и въ посадахъ Единицѣ и Влобръжегахъ Радомскаго Уѣзда,—въ первыхъ двухъ мѣстностяхъ двѣ линейныя роты, а въ послѣднихъ три стрѣлковыя роты Могилевскаго полка.

Кромѣ постоянно квартирующихъ въ Радомской губерніи армейской пѣхоты и артиллеріи, вблизи Уѣзднаго Города

Войска были сосредоточены въ дивизионномъ лагерномъ соборѣ, прибывшіе изъ Кѣлецкой губерніи другіе два пѣхотные полки: 27-й Витебскій и 28 Полоцкій, равно Донской Казачій № 5 полкъ.

Находящаяся въ городѣ Радомѣ войска, за исключеніемъ офицеровъ, военныхъ управленій, одной роты Могилевскаго полка и семейныхъ нижнихъ чиновъ, для которыхъ квартиры отводимы были у мѣстныхъ домовладѣльцевъ, помѣщались въ отдѣльныхъ казенныхъ и городскихъ зданіяхъ, а именно: въ семи деревянныхъ казармахъ принадлежащихъ инженерному вѣдомству, а также въ трехъ каменныхъ казармахъ состоящихъ въ вѣдѣніи Гражданскаго Начальства, и въ четырехъ каменныхъ городскихъ строеніяхъ.

Въ этихъ же зданіяхъ помѣщались и нѣкоторыя хозяйственныя заведенія всѣхъ частей войскъ, за исключеніемъ школы, мастерскихъ, кухни и пекарни одной батареи, конюшень и канцелярій всѣхъ батарей 7-й Артиллерійской бригады, для коихъ потребное число соответственныхъ помѣщеній отведено было въ самомъ городѣ.

Въ остальныхъ затѣмъ городахъ и мѣстностяхъ по губерніи всѣ войска и ихъ Управленія и заведенія были помѣщены въ частныхъ, по возможности, удобныхъ зданіяхъ и строеніяхъ.

Кромѣ войскъ, квартиры въ натурѣ на основаніи осободѣйствующихъ постановленій отведены были также:

а) для четырехъ жандармскихъ управленій: Губернскаго и Уѣзднаго Жандармскаго Управленія въ гор. Радомѣ, и для двухъ уѣздныхъ же управленій въ городахъ: Сандомирѣ и Опочнѣ.

б) для чиновъ Земской Стражи; и

в) для лицъ служащихъ по крестьянскимъ учрежденіямъ.

Въ 1877 г. для всѣхъ вышеименованныхъ войскъ и лицъ, служащихъ въ другихъ учрежденіяхъ, отведено было въ натурѣ квартиръ у домовладѣльцевъ по губерніи:

генеральскихъ . . . . .	7
Штабъ-офицерскихъ . . . . .	78
Оберъ-офицерскихъ . . . . .	195

Всего 280 квартиръ.

Отводъ сихъ квартиръ въ городахъ и посадахъ производится равномерно, и хотя въ г. Радомѣ сосредоточена почти  $\frac{1}{3}$  часть всего наличнаго числа войскъ, но за всеѣмъ тѣмъ, войска пользовались удобными помѣщеніями при соблюденіи въ расквартированіи оныхъ возможной уравнительности.

### Подводная повинность.

Подводы поставляемыя жителями губерній подраздѣляются на *платныя* и *неплатныя*.

*Платныя подводы*, на основаніи мѣстныхъ законоположеній, поставляются войскамъ на этапные пункты, а также при экстренной надобности иъшимъ чинамъ Земской Стражи съ уплатою по 2 коп. за одноконную, и по 4 коп. за пароконную съ версты.

Подводы платныя же, но съ уплатою почтовыхъ прогоновъ отнускаются чинамъ крестьянскихъ учреждений и акцизнаго вѣдомства, а равно офицерамъ пограничной стражи и таможеннымъ чиновникамъ при ихъ разъѣздахъ по дѣламъ службы. Впрочемъ обывательскія подводы означенныя лица могутъ требовать только по дорогамъ, гдѣ иѣтъ почтовыхъ лошадей.

Платныхъ подводъ въ 1877 г. было поставлено по губерніи 10650.

Изъ нихъ пришлось по уѣздамъ:

Радомскому . . . . .	3939
Козеницкому . . . . .	1274
Плещецкому . . . . .	685
Опатовскому . . . . .	546
Сандомирскому . . . . .	502
Опочинскому . . . . .	934
Конскому . . . . .	2720

Итого 10650

Изъ сего числа самая большая часть подводъ была поставлена для войскъ и на этапные пункты, а именно:

для войскъ . . . . .	9525 *)
на этапы . . . . .	925

Итого 10450

Безплатныя подводы даются на основаніи дѣйствующихъ постановленій:

а) Членамъ судовъ и медикамъ при производствѣ слѣдствій о мертвыхъ тѣлахъ;

\*) Для Земской Стражи ввато въ 1877 году 214 платныхъ подводъ.

б) медицинскимъ чиновникамъ и ветеринарамъ при высылкѣ первыхъ для привитія оспы по гминамъ, а послѣднимъ въ случаѣ появленія эпидемическихъ болѣзней, или падежа скота;

в) нижнимъ чинамъ наблюдательнаго Корпуса Жандармовъ, при разъѣздахъ ихъ по дѣламъ службы, и

г) для немущихъ больныхъ отправляемыхъ изъ гминъ въ больницы.

Безплатныхъ подводъ по губерніи выставлено было по уѣздамъ:

Радомскому . . . .	461
Козеницкому . . . .	249
Илжецкому . . . .	282
Опатовскому . . . .	417
Саandomирскому . . .	554
Опоченскому . . . .	236
Конскому . . . . .	283
Итого	2482

Изъ того числа поставлено подводъ только для однихъ нижнихъ чиновъ корпуса жандармовъ болѣе  $\frac{2}{3}$  именно 1989 подводъ.

Нѣкоторыя гмины Радомской губерніи по подводной повинности выполнили не болѣе  $\frac{1}{2}$  очереди, другимъ же пришлось до 3 очередей. Подводная повинность весьма тяжела преимущественно въ Радомскомъ и Конскомъ уѣздахъ въ мѣстностяхъ прилегающихъ къ этапнымъ линиямъ и къ тѣмъ путямъ, по которымъ ежегодно проходитъ значительное число войскъ.

Четвертый призывъ и пріемъ молодыхъ людей въ военную службу по Высочайше утвержденному 1 Января 1874 г. Уставу о воинской повинности.

На основаніи Указа Правительствующаго Сената отъ 2 Августа 1877 г. за № 29496 съ Радомской губерніи поступленію на службу въ войска въ 1877 г. подлежало 1548 чел., которые Радомскимъ Губернскимъ по воинской повинности Присутствіемъ, разверстаны между призывными участками по губерніи слѣдующимъ образомъ:

У Ъ З Д Ы	Участки	Общее число по призывному списку	Положено призвать по разверстке
Радомскій	первый	275	89
	второй	284	92
	третій	241	77
Козеницкій		800	258
	первый	233	75
	второй	218	70
	третій	257	83
Илзецкій		718	228
	первый	210	67
	второй	171	55
	третій	258	84
Опатовскій		639	206
	первый	232	74
	второй	213	68
	третій	187	60
Опоченскій		632	202
	первый	345	112
	второй	358	116
Конскій		703	228
	первый	265	86
	второй	235	75
	третій	209	73
Сандомирскій		729	234
	первый	276	89
	второй	319	103
		595	192
	а всего	4806	1548

Въ отчетномъ году призывъ къ исполненію воинской повинности и назначеніе на службу по жеребью всѣми Уѣздными по воинской повинности Присутствіями, на законномъ основаніи, начаты были одновременно — 1 Ноября и окончены по уѣздамъ: Радомскому, Козеницкому, Сандомирскому и Опоченскому 9-го, Опатовскому 10, Илзецкому 11, Конскому 13 Ноября; такъ, что наименьшая продолжительность занятій въ Присутствіяхъ была 9 дней, а наибольшая 13 дней, въ среднемъ выводѣ 11 дней.

Въ отчетѣ за 1876 годъ между прочимъ объяснено, что главной причиною оказавшагося по Радомской губерніи недобора 53 чел. новобранцевъ изъ евреевъ, была крайняя физическая неразвитость молодыхъ евреевъ, находящихся въ призывномъ возрастѣ.

Въ призывѣ 1877 года недоборъ евреевъ составлялъ 94 чел. въ сравненіи съ призывомъ 1876 г. болѣе на 41 чел.

Столь значительный недоборъ, по полученнымъ Губернскимъ воинской повинности Присутствіемъ донесеніямъ произошла въ слѣдствіе того, что молодые евреи, находящіеся въ призывномъ возрастѣ за нѣсколько недѣль до призыва налагали на себя строгій постъ съ тою цѣлю, чтобы во время призыва явиться совершенно истощенными и тѣмъ освободиться отъ военной службы.

По сему собраны были отъ Уѣздныхъ воинскихъ Присутствій надлежащія свѣдѣнія, изъ коихъ оказалось, что при освидѣтельствованіи въ Уѣздныхъ Присутствіяхъ призывныхъ изъ евреевъ дѣйствительно замѣчено, что евреи съ тѣлесными недостатками увольняющими ихъ отъ исполненія воинской повинности, были вообще развиты тѣлесно и здоровы во всѣхъ другихъ отношеніяхъ, между тѣмъ евреи, неимѣющіе никакихъ тѣлесныхъ недостатковъ, являлись похожими на скелеты, въ слѣдствіе чего многіе изъ нихъ не могли быть приняты въ военную службу. Губернское по воинской повинности Присутствіе въ слѣдствіе того нашло необходимымъ повѣрить на сколько поступившія донесенія объ искусственномъ истощеніи основательны и по сему вызвало для переосвидѣтельствованія призывныхъ изъ евреевъ, коимъ по невозможности признаны Уѣздными Присутствіями, на основаніи Ст. 44 Устава о воинской повинности отсрочки до призыва 1873 г. а равно и тѣхъ, коимъ на основаніи Ст. 44 Устава даны были отсрочки въ 1875 и 1876 годахъ, а во время призыва 1877 года, выданы имъ свѣдѣтельства о зачисленіи въ ополченіе (на красной бумагѣ) или же объ освобожденіи вовсе отъ службы (на бѣлой бумагѣ).

Результатъ переосвидѣтельствованія означенной категоріи призывныхъ показываютъ слѣдующія таблицы:

НАИМЕНОВАНИЕ УѢЗДОВЪ	Число евреевъ ко- имъ признана от- срочка до призыва 1878 г.	Изъ нихъ Гу- бернскимъ При- сутствіемъ при- знано годными къ военной службѣ	Неявилося къ переосви- дѣтельству- ванію
Радомскій . . .	76	32	7
Козеницкій . . .	20	4	3
Плзецкій . . .	28	9	3
Опатовскій . . .	21	3	—
Опоченскій . . .	21	7	—
Бонскій . . .	64	10	1
Сандомирскій . .	48	5	7
Итого	278	70	21

	Число евреевъ конь даны были отсрочки въ 1875 г. и 1876 г. а во время призыва 1877 г. выданы имъ свидѣтельства на бѣлой или красной бумагѣ	Изъ нихъ Губернскимъ Присутств. признано годными по военной службѣ	Неяви-лось къ переосвидѣтельству
Радомскій . . . . .	32	10	6
Козеницкій . . . . .	10	—	8
Илжецкій . . . . .	3	—	—
Опатовскій . . . . .	13	2	1
Опоченскій . . . . .	7	1	1
Конскій . . . . .	25	2	4
Сандомирскій . . . . .	11	—	3
Итого . . . . .	101	15	23

Изъ вышеприведенныхъ таблицъ оказывается, что образовавшійся недоборъ новобранцевъ евреевъ въ значительной части пополненъ. А такъ какъ неявилося еще для переосвидѣтельствования въ Губернскомъ Присутствѣи 44 чел. изъ конхъ какъ слѣдуетъ полагать, нѣкоторые призваны будутъ здоровыми и годными къ военной службѣ, то не подлежитъ сомнѣнiю, что не только весь недоборъ будетъ пополненъ, но даже нѣкоторые изъ новобранцевъ, пользовавшихся льготою по семейному положенiю II разряда, могутъ быть возвращены въ первобытное состоянiе.

Призывъ 1877 года произведенъ былъ въ совершенномъ порядкѣ и съ надлежащею исправностью какъ въ Уѣздныхъ Присутствiяхъ, такъ равно въ городскихъ и гминныхъ Управленiяхъ, принимавшихъ участiе въ этомъ дѣлѣ.

Обстоятельствъ, которые могли бы имѣть вредное влiянiе на ходъ призыва и вообще дѣлъ о воинской повинности, несмотря на нѣсколько доносовъ, не открыто.

По представленнымъ отъ Уѣздныхъ воинскихъ Присутствiй отчетамъ о выполненiи четвертаго призыва, результатъ приѣма въ 1877 г. новобранцевъ былъ слѣдующiй:

Призыву къ исполненiю воинской повинности по Губернiи подлежало 4832 чел.

Въ числѣ внесенныхъ въ призывные списки заключалось имѣвшихъ право на льготу по семейному положенiю:

I разряда . . . . .	1164
II » . . . . .	1198
III » . . . . .	277

Итого . . . . . 2639

Получило отсрочку: по имущественному положению 1 и на окончание образования 8.

Освобождено отъ жеребья, по 54 Ст. Устава, заявившихъ желаніе отбыть воинскую повинность по окончаніи образования на правахъ вольноопредѣляющихся 5.

Всего метанію жеребья подлежало 4852.

При осмотрѣ и приѣмѣ:

I. Освобождено отъ службы войскахъ:	
а) по недостатку роста . . . . .	40
б) по болѣзнямъ и тѣлеснымъ недостаткамъ . . . . .	647
в) вслѣдствіе одновременнаго призыва къ жеребью двухъ родныхъ братьевъ по 50 Ст. Уст. . . . .	8
	Итого 695

II. Назначена отсрочка:

1) по невозможности . . . . .	1043
2) для излеченія болѣзней . . . . .	159
3) вслѣдствіе нахождения подъ слѣдствіемъ и судомъ . . . . .	22
4) назначено къ переосвидѣтельствуванію . . . . .	6
5) отпращено въ лечебныя заведенія на испытаніе . . . . .	203
III. Не явилось по призыву . . . . .	65
	Итого 1503

По разверсткѣ назначено къ поступленію на службу . . . . .	1548
образованъ недоборъ: христіанъ 12	
евреевъ 94	
	106

Затѣмъ принято 1442

Въ числѣ принятыхъ заключается:

а) неимѣвшихъ права на льготу по семейному положенію . . . . .	1163
б) имѣвшихъ право на льготу.	
III. разряда . . . . .	123
II. разряда . . . . .	216
	Итого 1442

в) имѣвшихъ право на сокращенные сроки службы:

1)	по 1. п. 56 Ст. Уст. . . . .	9
2)	по 2. „ „ . . . . .	1
3)	по 3. „ „ . . . . .	4
4)	по 4. „ „ . . . . .	2
г)	неимѣющихъ права на возвращенные сроки службы:	
1)	умѣющихъ читать и писать или только читать . . . . .	93
2)	неграмотныхъ . . . . .	1340
	Итого	1442
д)	по способности къ несенію службы:	
	способнымъ къ строевой службѣ . . . . .	1413
	„ къ нестроевой „ . . . . .	29
	Итого	1442
е)	по сословіямъ:	
1)	дворянъ . . . . .	5
2)	лицъ состоящихъ на государственной службѣ . . . . .	9
3)	мѣщанъ . . . . .	248
4)	крестьянъ . . . . .	1187
	Итого	1442
ж)	по происхожденію:	
1)	поляковъ . . . . .	1261
2)	нѣмцевъ . . . . .	28
3)	евреевъ . . . . .	153
	Итого	1442
з)	по вѣроисповѣданію:	
1)	католиковъ . . . . .	1261
2)	лютеранъ . . . . .	28
3)	евреевъ . . . . .	153
	Итого	1442
	женатыхъ . . . . .	274
	Изъ числа принятыхъ новобранцевъ:	
а)	отправлено съ мѣсть призыва въ лечебныя заведенія . . . . .	63
б)	съ мѣсть призыва въ войска . . . . .	127
в)	распущено по домамъ . . . . .	1247
		(*)
	Итого	1442

(\*) въ томъ числѣ зачисленныхъ въ запасъ 14 чел.

зачислено въ ополченіе . . . . .	2215
освобождено отъ этого зачисленія по неспособности носить оружіе . . . . .	24

Приговорено ко взысканію за нарушеніе законовъ по воинской повинности по 215 Ст. Устава 1

Расходы по призыву и приему на службу и на содержаніе Уѣздныхъ Присутствій въ отчетномъ году составляли 11484 руб. 2 коп.

Независимо отъ произведеннаго въ 1877 году четвертаго призыва, на основаніи IV ст. ВЫСОЧАЙШАГО Указа о порядкѣ введенія въ дѣйствіе Устава о воинской повинности 1 Января 1874 года Радомскимъ Губернскимъ по воинской повинности Присутствіемъ въ отчетномъ году сланы въ военную службу одинъ человекъ.

### Призывъ ратниковъ Государственнаго ополченія.

По полученіи препровожденныхъ при Указѣ Правительствующаго Сената отъ 3 Марта 1877 г. № 7264 1) правилъ о составленіи и веденіи списковъ ополченцамъ 1-го разряда и лицамъ зачисленнымъ въ ополченіе по увольненіи изъ запаса арміи и флота; 2) Инструкціи о порядкѣ призыва ратниковъ на пополненіе постоянныхъ войскъ и въ ополченныя части и 3) Инструкціи для назначенія на службу ратниковъ какъ въ постоянныя войска арміи такъ и въ ишія дружины и конныя сотни, Губернскимъ по воинской повинности Присутствіемъ предложено было между прочимъ Уѣзднымъ по воинской повинности Присутствіямъ составить списки ополченцамъ 1-го разряда зачисленнымъ въ ополченіе въ первые три призыва и затѣмъ представить перечневыя вѣдомости о числѣ лицъ значащихся въ спискахъ.

По представленной Министрамъ Внутреннихъ Дѣлъ и Военному перечневой вѣдомости о числѣ лицъ зачисленныхъ въ ополченіе значилось:

У ѣ з д ы	Зачисленныхъ въ ополченіе въ призыва			Всего
	1874	1875	1876	
Радомскій . . . . .	337	339	274	950
Козеницкій . . . . .	357	276	265	898
Плжецкій . . . . .	275	266	277	818
Опатовскій . . . . .	389	286	299	974
Опоченскій . . . . .	287	359	281	927
Конскій . . . . .	419	344	283	1046
Сандомирскій . . . . .	304	211	247	762
Итого	2368	2081	1926	6375

Кромѣ того, лицъ зачисленныхъ въ ополченіе, по увольненіи изъ запаса арміи или флота, числилось 146 чел.

За сѣмъ, на основаніи полученнаго по телеграфу распоряженія Министерства Внутреннихъ Дѣлъ а равно согласію Инструкціи о порядкѣ призыва и назначенія на службу ратниковъ, въ засѣданіи Губернскаго по военной повинности Присутствія 6 Іюля утверждено было росписаніе очередей участковъ для дѣйствія ихъ по призыву ополченія и числа дней потребныхъ для приѣма ратниковъ въ каждомъ призывномъ участкѣ.

Велѣдствіе полученнаго, затѣмъ, увѣдомленія Министерства Внутреннихъ Дѣлъ, что росписаніемъ Военнаго Министерства назначено съ Радомской Губерніи призвать на укомплектованіе постоянныхъ войскъ, въ случаѣ если послѣдуетъ о томъ ВЫСОЧАЙШЕЕ повелѣніе 844 ратниковъ, перваго разряда, Губернскимъ по военной повинности Присутствіемъ 10 Іюля была произведена надлежащая разверстка означеннаго числа между призывными участками по Губерніи и по таковой разверсткѣ опредѣлено было призвать по призывнымъ участкамъ ратниковъ:

Уѣзды	Призывные участки	Необходимо призвать по разверсткѣ
Радомскій . . . . .	1 . . . . .	38
	2 . . . . .	49
	3 . . . . .	39

Бозеницкій . . . . .	1 . . . . .	37
	2 . . . . .	38
	3 . . . . .	43
		118
Илжецкій . . . . .	1 . . . . .	43
	2 . . . . .	28
	3 . . . . .	36
		107
Опатовскій . . . . .	1 . . . . .	47
	2 . . . . .	42
	3 . . . . .	40
		129
Опоченскій . . . . .	1 . . . . .	62
	2 . . . . .	61
		123
Конскій . . . . .	1 . . . . .	49
	2 . . . . .	47
	3 . . . . .	43
		139
Сандомирскій . . . . .	1 . . . . .	50
	2 . . . . .	52
		102
		Всего 844

28 Юля 1877 г. полученъ указъ Правительствующаго Сената отъ 23 Юля № 28612 о томъ, что 10 Юля послѣдовало ВЫСОЧАЙШЕЕ повелѣніе о призывѣ ополченцевъ 1-го разряда на пополненіе постоянныхъ войскъ.

Затѣмъ, согласно вышеприведенному росписанію очередей участковъ для явки ополченцевъ въ призывные пункты, дѣйствія Уѣздныхъ по воинской повинности Присутствій начались одновременно 1 Августа и окончились 3 Августа.

По представленнымъ отъ Уѣздныхъ по воинской повинности Присутствій отчетамъ, результатъ приѣма ратниковъ былъ слѣдующій:

Принято 844 чел. изъ нихъ:	
сдано военному начальству . . . . .	450 ч.
распущено по домамъ . . . . .	394 »
въ томъ числѣ принято:	
ратниковъ перваго возраста . . . . .	599 »
» втораго » . . . . .	244 »
» третьяго » . . . . .	1 »

Всего 844 »

евреевъ принято 72 ч.

Освидѣтельствовано 2710.

Освобождено: по должности 1.

» учащихся 7.

принято: льготныхъ 1-го разряда 323.

одиночекъ семейныхъ имѣющихъ дѣтей 11.

ГОСУДАРЬ ИМПЕРАТОРЪ во всемілостивѣйшемъ вниманіи къ положенію семействъ, члены коихъ призваны въ ратники на пополненіе рядовъ войскъ, на основаніи ВЫСОЧАЙШАГО Указа 10 Іюля 1877 г. ВЫСОЧАЙШЕ повелѣть соизволить: изъ числа призванныхъ ратниковъ всѣхъ тѣхъ, которые подходятъ подъ условія опредѣленныя для перваго разряда льготы, по семейному положенію, въ ст. 45 Устава о воинской повинности (п. п. а, б, в, и г.) освободить по просьбамъ ихъ отъ призыва.

На семь основаніи изъ числа принятыхъ 344 ратниковъ освобождено отъ службы 323 чел. имѣющихъ право на льготу 1-го разряда по 45 Ст. Устава.

### III.

#### Общественное благоустройство и благочиніе.

##### а) Казенныя и общественныя зданія.

Показанное по отчетамъ за прѣжніе годы количество казенныхъ и общественныхъ зданій, состоящихъ въ Радомской губерніи не измѣнилось, въ нихъ помѣщаются болѣею частью присутственныя мѣста, а также военныя и другія учрежденія.

Однѣ изъ сихъ зданій содержатся на счетъ казенныхъ суммъ, ежегодно ассигнуемыхъ по смѣтѣ Министерства Внутреннихъ Дѣлъ, другія на счетъ городскихъ, а нѣкоторыя на счетъ квартирныхъ сборовъ.

Въ отчетномъ 1877 году производилась на счетъ казны начатая въ 1876 году починка казеннаго зданія занимаемаго Сандомирскимъ Уѣзднымъ Управленіемъ на сумму 738 руб. 23 коп. Работы по этой починкѣ будутъ совершенно окончены лѣтомъ текущаго 1878 г.

Въ прошломъ 1877 году назначены съ разрѣшенія Министерства Внутреннихъ Дѣлъ:

а) отъ 24 Марта за № 10327, 600 руб. на окраску фронта зданія Губернскаго Правленія, и

б) отъ 30 Апрѣля за № 14904, 421 руб. на починку печей въ зданіи Сандомирскаго Уѣзднаго Управленія, каковыя работы будутъ также исполнены въ текущемъ 1878 году.

б) Дороги мосты и перевозки.

Пути сообщенія пролегающія по Радомской губерніи въ 1877 году, были тѣ же что и въ прежніе годы, а именно:

1) Четыре большіе тракта Государственныхъ шоссейныхъ дорогъ на протяженіе  $227\frac{3}{4}$  верстѣ, содержимые правительствомъ и состоящіе въ вѣдѣніи Правленія XI Округа Путей Сообщенія. Дороги эти въ послѣднее время приведены въ болѣе удовлетворительное состояніе.

2) Шесть губернскихъ земскихъ дорогъ перваго разряда, имѣющихъ протяженія  $435\frac{1}{2}$  верстѣ, въ томъ числѣ шоссированныхъ  $405\frac{23}{500}$  и грунтовыхъ  $30\frac{27}{500}$  верстѣ.

3) Пятьдесятъ восемь дорогъ уѣздныхъ втораго разряда, имѣющихъ протяженія  $1512\frac{3}{4}$  верстѣ, въ томъ числѣ  $104\frac{1}{2}$  версты шоссированныхъ и  $1403\frac{1}{4}$  верстѣ грунтовыхъ.

4) Дороги третьаго разряда, то есть проселочныя и полевыя, содержатся на счетъ тѣхъ обществъ и владѣльцевъ, черезъ земли которыхъ онѣ пролегаютъ.

Изъ суммъ губернскаго земскаго дорожнаго сбора, поступленіе котораго показано выше подъ лит. а) произведены въ 1877 г. слѣдующія дорожныя работы:

На 405 верстахъ перворазрядныхъ шоссейныхъ дорогъ губерніи произведена ремонтровка съ утолщеніемъ въ нѣкоторыхъ мѣстахъ щебеночной коры, приготовлено земляное полотно въ гористой мѣстности подъ постройку 3-хъ верстѣ новаго шоссе, а равно починено 30 верстѣ грунтовыхъ 1-о разрядныхъ дорогъ на общую сумму 49,459 р. 1 коп. причемъ ремонтъ одной версты обошелся въ уѣздахъ:

Радомскомъ . . . . .	112
Козеницкомъ . . . . .	100
Плещецкомъ . . . . .	150
Опатовскомъ . . . . .	132
Сандомирскомъ . . . . .	102
Опоченскомъ . . . . .	75
Конскомъ . . . . .	98

Въ отчетномъ году число мостовъ, находящихся на перворазрядныхъ земскихъ дорогахъ губерніи, содержимыхъ на счетъ земскаго дорожнаго сбора не увеличилось, таковыхъ только какъ и въ 1875 году было 398, изъ коихъ 7 мостовъ тарифныхъ. Кромѣ того есть еще 10 тарифныхъ мостовъ на дорогахъ 2-го и 3-го разрядовъ.

Въ отчетномъ году на I-го разрядныхъ дорогахъ вмѣсто ветхихъ прежнихъ отстроено вновь 14 мостовъ на сумму . . . . . 3,312 р. 6 к.

Починено старыхъ мостовъ 35, на что израсходовано . . . . . 2,983 р. 25 к.

Средняя стоимость вновь отстроеннаго моста обошлась въ . . . . . 272 р. 29 к.

починка стараго . . . . . 85 р. 23 к.

Изъ дорожнаго же сбора въ отчетномъ году возвращено излишне уплаченныхъ . . . . . 49 к.

Употреблено на содержаніе дорожной службы . . . . . 8,619 р. 53 к.

Уплачено за запоздавшія въ 1876 г. но въ то время необовченныя еще дорожныя работы . . . . . 2,535 р. 63 к.

Итого израсходовано 67,410 р. 2 к.

Получаемый владѣльцами сборъ съ тарифныхъ мостовъ по тарифамъ утвержденнымъ б. Намѣстникомъ въ Царствѣ Польскомъ 5 Августа 1847 г. приблизительно показывается ими въ 3,000 р. а расходы по содержанію мостовъ до 2,500 руб.

Перевозовъ черезъ рѣки протекающія по губерніи существуетъ четыре. Первый черезъ рѣку Пиллицу у деревни Бялобржеги, въ Опоченскомъ уѣздѣ, съ тарифомъ IV класса принадлежитъ владѣльцу той же деревни, остальные три перевоза находятся на рѣкѣ Вислѣ, одинъ на государственной шоссейной дорогѣ ведущей изъ гор. Радома въ Люблинъ состоящій въ вѣдѣніи Правленія XI Округа Путей Сообщенія, другой при Ивангородской крѣпости содержимый на счетъ Инженернаго вѣдомства, а третій, съ тарифомъ 2-го класса, у города Сандомира, принадлежитъ городу.

Вмѣсто существовавшаго въ 1876 году перевоза черезъ рѣку Радомку въ посадѣ Ричиволѣ, Козеницкаго уѣзда, въ отчетномъ 1877 году построены мостъ, который какъ находящійся на второразрядной дорогѣ, не показанъ въ числѣ вышеозначенныхъ мостовъ.

#### в) Почты.

Въ общемъ порядкѣ управленія почтовою частью въ Радомской губерніи никакихъ измѣненій не произошло, въ частности же по распоряженію Почтоваго Департамента отъ 1 Декабря 1876 г. за № 20119, находящаяся въ предѣлахъ

Радомской губернии на бобовомъ трактѣ Солецкая почтовая станція съ 1 Января 1877 г. переведена въ посадъ Липскъ.

Личный составъ служащихъ въ почтовыхъ учрежденіяхъ Радомской губернии состоялъ въ 1877 году изъ 8 человекъ Православнаго исповѣданія и 52 Римско-католическаго.

г) Народная нравственность.

Съ 1-го Января 1877 года по 1 Января текущаго года въ предѣлахъ Радомской губернии, какъ показываетъ прилагаемая подъ № 5 вѣдомость, совершено было разнаго рода преступленій 2945; по произведеннымъ дѣламъ о сихъ преступленіяхъ осуждено разныхъ лицъ 301; изъ нихъ приговорено къ разнаго рода наказаніямъ:

мужчинъ . . . . .	266
женщинъ . . . . .	35

въ числѣ лицъ привлеченныхъ къ отвѣтственности по уголовнымъ дѣламъ находилось:

а) личныхъ дворянъ . . . . .	6
б) мѣщанъ . . . . .	38
в) крестьянъ . . . . .	227
г) военныхъ . . . . .	11
д) другихъ сословій . . . . .	19

Преобладающій родъ преступленій въ отчетномъ году также, какъ и въ прежніе годы, былъ противъ жизни, здравія и свободы частныхъ лицъ (695) и противъ частной собственности, какъ то: кражъ и другихъ нарушеній правъ частнаго владѣнія (1414 случаевъ).

Особенно важныхъ преступныхъ дѣяній между населеніемъ Радомской губернии въ отчетномъ году обнаружено не было.

Самое большое количество преступленій въ 1877 году упадетъ на мѣщанъ (38) и крестьянъ (227).

Принимая вниманіе численность населенія Радомской губернии (595656) одно преступленіе приходится на 236 человекъ.

Появленіе бродягъ въ отчетномъ году не увеличилось. Земскою Стражею въ губернии задержано было:

1) бродягъ . . . . .	11
2) дезертировъ . . . . .	11
3) арестантовъ бѣжавшихъ изъ тюремъ . . . . .	8
4) иностранцевъ безъ паспортовъ, или съ фальшивыми видами . . . . .	43

5) лицъ разныхъ сословій за несоблюденіе паспортныхъ правилъ . . . . . 680

Дѣла по проступкамъ двухъ послѣднихъ разрядовъ, неотносясь по существу своему къ преступленіямъ уголовнымъ, разрѣшались въ административномъ порядкѣ на основаніи правилъ объ иностранцахъ и въ силу особыхъ правилъ дѣйствующихъ въ Привислинскомъ краѣ, въ примѣненіи къ мѣстнымъ жителямъ.

Случаевъ появленія фальшивыхъ кредитныхъ билетовъ въ 1877 году было 10. Всѣхъ этихъ случаевъ задержаны были кредитные билеты двадцати пяти рублеваго достоинства преимущественно у лицъ крестьянскаго сословія. По произведеннымъ полицейскимъ дознаніямъ поддѣльвателей фальшивыхъ кредитныхъ билетовъ не обнаружено, о распространителяхъ же таковыхъ производится судебное разслѣдованіе.

д) Арестанты, тюремные замки и этапы.

Въ двухъ тюрьмахъ гражданскаго вѣдомства Радомской губерніи въ теченіи 1877 г. содержалось арестантовъ 2,103 человѣка, изъ нихъ:

мужчинъ . . . . .	1846
женщинъ . . . . .	257

въ томъ числѣ приговоренныхъ къ ссылке въ Сибирь, но задержанныхъ на зиму на мѣстѣ осужденія, 2 человѣка.

Въ 7-ми судебныхъ detentionныхъ арестахъ учрежденныхъ для лицъ содержащихся подъ слѣдствіемъ въ городахъ Радомской губерніи: Опочвъ, Опатовѣ, Коцкѣ, Козеницахъ, Шидловцѣ, Сташовѣ и посадѣ Пляжа, содержалось арестантовъ, всего 528 человѣкъ, изъ нихъ:

мужчинъ . . . . .	419	человѣкъ
женщинъ . . . . .	109	»

болѣе противу 1876 г. въ которомъ ихъ было 468 человѣкъ на 60 человѣкъ.

Вообще же всѣхъ арестантовъ содержащихся въ мѣстахъ заключенія губерніи было . . . . .	2631	человѣкъ
въ 1876 г. ихъ было . . . . .	1972	»

Слѣдовательно въ отчетномъ году болѣе на . . . . . 659 человѣкъ

*Тюрьмы:* Въ Радомской губерніи находятся двѣ тюрьмы, одна III класса въ городѣ Радомѣ на 160 человѣкъ, а другая въ гор. Сандомирѣ II класса, на 280 человѣкъ.

Обѣ эти тюрьмы помѣщаются въ казенныхъ каменныхъ зданіяхъ. Наружная охрана ихъ производится военными

караулами, содержащими по два наружных поста, а внутренний надзор лежит на вольнонаемных, определенных по штатам стражниках.

Тюрьмы эти находятся в ведении тюремных Смотрителей и содержатся весьма исправно.

Судебные и detentionные аресты, помещаются в наемных домах.

При каждом из этих арестов состоит определенный по штату досмотрщик находящийся в свою очередь под наблюдением Бургомистров в городах, а в посади Илжэ — местного Войта гмины.

Продовольствие тюремных арестантов производившееся в 1877 году, как и в прежние годы, съ подряда, стоило казнь:

а) в Радомской тюрьме . . . . по 9,2 коп.

б) в Сандомирской „ . . . . по 8,12 „

съ человекъ в сутки, а въ общей сложности обошлось въ 13173 руб. 5½ к.

Содержание же въ частности одного арестанта включая сюда: продовольствие, одежду, обувь и прочее стоило въ сутки:

въ Радомской тюрьме 15,50 коп.

въ Сандомирской „ 14,37 ко.

въ 1876 г. таковое же содержание обошлось:

въ Радомской тюрьме 13,57 коп.

въ Сандомирской „ 14,18 коп.

следовательно в 1877 году стоимость содержания одного арестанта по сравнению съ 1876 г. увеличилась, потому, что подрядные цены на одну арестантскую дневную порцию в 1877 г. были выше противу цены 1876 г. в Радомской тюрьме на 1,93 коп. а в Сандомирской на 0,19 коп.

На содержание арестантов, в detentionных арестах отпускалось по положению по 7½ коп. в сутки.

Вообще расходы по содержанию означенных 7-ми судебных арестов составляли в 1877 г. 2324 р. 94 к.

Материальное состояние заключенных в течение года было вообще весьма удовлетворительно, равно и в нравственном отношении никаких особых явлений небыло.

Для улучшения материального быта арестантов и в видах возвышения нравственности посредством труда, в Радомской губернии находятся при тюрьмах: Радомской — прядильня шерсти, а при Сандомирской — суконная фабрика, в которую поступает вся пряжа, выдѣланная в Радомской тюрьме.



Расходы по содержанию тюремных прядильи и фабрики, а равно на покупку материаловъ въ 1877 году составили:

по Радомской прядильи . . .	1310 р. 27 <sup>3</sup> / <sub>4</sub> к.
по Сандомирской фабрицѣ . . .	3424 р. 23 <sup>3</sup> / <sub>4</sub> к.
Итого	4734 р. 51 <sup>1</sup> / <sub>2</sub> к.

Въ 1876 г. по содержанию ихъ употреблено:	
на Радомскую прядильню	2678 р. 34 к.
на Сандомирскую фабрику	5838 р. 25 к.
Итого	8516 р. 59 к.

Затѣмъ въ отчетномъ году употреблено менѣе на . . . . . 3782 р. 7<sup>1</sup>/<sub>2</sub> к.

Такое уменьшеніе расходовъ, по содержанию означенныхъ тюремныхъ учреждений въ 1877 году противу цифры издержекъ на это въ 1876 году произошло вслѣдствіе выдѣлки въ меньшемъ количествѣ въ 1877 году суконныхъ издѣлій.

Для преподанія арестантамъ религіознаго утѣшенія и нравственныхъ наставленій, въ обѣихъ тюрьмахъ имѣются часовни, въ которыхъ въ праздничные дни отправляется богослуженіе и преподаются катехизическія поученія. Кроме того, грамотнымъ арестантамъ въ свободное отъ занятій время, согласно циркулярному распоряженію Министерства Внутреннихъ Дѣлъ отъ 9 Марта 1873 г. за № 41, дозволено чтеніе книгъ духовно-нравственнаго содержанія.

Независимо отъ всего этого, при обѣихъ тюрьмахъ, устроены школы для обученія въ нихъ грамотѣ малолѣтнихъ арестантовъ, но по неизмѣнью таковыхъ, въ отчетномъ году школы въ обѣихъ тюрьмахъ открыты не были.

Заболѣвшихъ арестантовъ, въ 1877 г. разными болѣзнями и пользовавшихся въ тюремныхъ лазаретахъ было 412 челов. изъ нихъ:

выздоровѣло	393 человека
умерло . . . . .	2 »
осталось . . . . .	17 »

Выше показанное число заболѣвшихъ арестантовъ, провело въ лазаретѣ 5180 дней.

Среднимъ же числомъ въ день состояло въ тюремныхъ лазаретахъ 1,12.

*Пересылка арестантовъ по губерніи* въ 1877 г. производилась двоякимъ образомъ:

- а) посредствомъ этапныхъ путей и
- б) передаточнымъ способомъ внѣ этапныхъ линій, на основаніи введенныхъ съ 1-го Января 1871 года правильнаго порядкѣ препровожденія внѣ этапныхъ линій арестантовъ,

и других лицъ въ Привислянскихъ губерніяхъ утвержденныхъ Г. Министромъ Внутреннихъ Дѣлъ 15 Юля 1870 г.

Пересылка по этапамъ въ теченіи 1877 г. арестантовъ, и другихъ лицъ, число конхъ было 916 со всеми расходами на наемъ и содержаніе почлежныхъ этапныхъ пунктовъ, стоило казѣ . . . . . 3167 р. 3 к.

Въ 1876 г. на этапы издержано . . . . . 3127 р. 10 к.

Въ виду правилъ перевозки арестантовъ по Привислинской желѣзной дорогѣ и Луково-Ивангородской вѣтви этой дороги объявленныхъ въ Приказѣ по Военному Вѣдомству 27 Октября 1877 г. за № 392, находящійся въ посадѣ Бялобержеги почлежный арестантскій пунктъ съ 1 Января 1878 г. упраздненъ.

Издержки по пересылкѣ задерживаемыхъ лицъ передаточнымъ способомъ составляли:

въ 1877 году . . . . . 2707 р. 21 к.

въ 1876 году таковая пересылка стоила . . . . . 3164 р. 37 к.

Затѣмъ въ 1877 году менѣе на . . . . . 457 р. 16 к.

по поводу уменьшенія числа лицъ подлежащихъ препровожденію передаточнымъ способомъ.

е) Пожары.

Какъ показываетъ прилагаемая вѣдомость № 6, въ теченіи 1877 г. въ Радомской Губерніи произошло пожаровъ:

въ городахъ . . . . . 7

въ уѣздахъ . . . . . 302

Итого . . . . . 309

отъ которыхъ сгорѣло жилыхъ домовъ и строеній:

въ городахъ . . . . . 53

въ уѣздахъ . . . . . 544

Итого . . . . . 597

Въ сравненіи съ цифрою пожаровъ прошлаго года (253) въ 1877 г. болѣе на 56.

Убытки причиненные сими пожарами въ сгорѣвшихъ застрахованныхъ жителями недвижимостяхъ составляютъ:

въ городахъ . . . . . 11675 р. 98 к.

въ уѣздахъ . . . . . 134903 р. 74 к.

Итого . . . . . 146579 р. 72 к.

А такъ какъ въ 1876 г.

сумма пожарныхъ убытковъ

простиралась до . . . . . 279768 р. 50 к.

то расходы изъ страхового сбора въ отчетномъ году

уменьшились на . . . . . 133188 р. 78 к.

По произведеннымъ на мѣстахъ происшествій дознаній причины отъ которыхъ произошли пожары, были слѣдующія:

а) отъ молній . . . . .	42
б) отъ дурнаго устройства печей и трубъ.	13
в) отъ неосторожнаго обращенія съ огнемъ	13
г) отъ умышеннаго поджога . . . . .	37
д) отъ другихъ неизвѣстныхъ причинъ . . . . .	199

По времени же года пожаровъ вышло:

на мѣсяцы зимніе . . . . .	55
» весенніе . . . . .	63
» лѣтніе . . . . .	113
» осенніе . . . . .	78

По показаннымъ здѣсь 37 пожарамъ происшедшимъ отъ поджога, виновныхъ въ томъ ни полицейскими розысками, ни судебными слѣдствіями не открыто.

Въ числѣ происшедшихъ въ 1877 г. по Радомской Губерніи пожаровъ было:

*А. Особенно значительныхъ:*

1. 23 Февраля въ д. Майданы, Козеницкаго Уѣзда, отъ неизвѣстной причины сгорѣла паровая мельница стоимостью 25,600 руб. застрахованная въ губернскомъ учрежденіи въ 4580 р.
2. 19 Июля въ д. Ржечнѣвекъ, Пльецкаго Уѣзда, сгорѣло 11 строеній принадлежащихъ Польскому Банку, застрахованныхъ въ 7,939 р.
3. 24 Августа въ г. Островцѣ, Опатовскаго Уѣзда, сгорѣло 36 строеній, застрахованныхъ въ 5,772 р.

*Б. Меньше значительные пожары были:*

1. 5 Июня въ д. Мирѣвъ, Радомскаго Уѣзда, сгорѣли строенія маіоратаго владѣльца Жуковскаго, застрахованныя въ 2,710 р.
2. 5 Июня въ д. Сульгостовъ, Опоченскаго Уѣзда, сгорѣлъ помѣщичій домъ, застрахованный въ 2,400 руб.
3. 24 Августа въ дер. Самборжець, Сандомирскаго Уѣзда, сгорѣло 4 строенія, застрахованныя въ 3,600 р.
4. 14 Сентября въ д. Горынь, Радомскаго Уѣзда, сгорѣлъ хлѣбный сарай, застрахованный въ 2,800 р.
5. 18 Сентября въ дер. Вонворговъ, Опатовскаго Уѣзда, сгорѣло 4 хозяйственныя строенія, застрахованныя въ 4,460 р.

6) 27 Октября въ дер. Грамюнца, Радомскаго Уѣзда, сгорѣло 5 хозяйственныхъ строеній, застрахованныхъ въ 3,340 руб.

Въ отчетномъ 1877 году за сгорѣвшія застрахованныя недвижности отнущено пострадавшимъ изъ фондовъ взаимнаго губернскаго страхованія строеній отъ огня, страховаго вознагражденія . . . . . 104,011 р. 38 к.  
и слѣдуетъ еще къ выдачѣ . . . . . 45042 р. 1 к.  
Итого . . . 149053 р. 39 к.

Показанная сумма . . . . . 45042 р. 1 к.  
подлежитъ уплатѣ по большей части тѣмъ изъ погорѣльцевъ, которыхъ недвижимое имущество обременено ипотечными долгами, а потому отнукъ причитающагося имъ страховаго вознагражденія производится по частямъ, впредь до совершенной отстройки сгорѣвшихъ строеній.

Во время бывшихъ въ 1877 г. пожаровъ несчастные случаи съ людьми были:

21 Октября въ д. Юзефовъ, Козеницкаго Уѣзда, сгорѣли колонисты Кржиштофъ Миллеръ 39 лѣтъ и 4-хъ лѣтній мальчикъ Станиславъ Боневичъ.

20 Августа въ дер. Хотча, Илжецкаго Уѣзда, сгорѣлъ крестьянинъ Иванъ Фигура 32 лѣтъ.

17 Юля въ д. Скошинь, Опатовскаго Уѣзда, сгорѣлъ 11-лѣтній еврейскій мальчикъ Хаимъ Пинекъ.

Къ предупрежденію и прекращенію пожаровъ мѣстными полицейскими властями принимаются всѣ зависящія мѣры, но онѣ не приносятъ вполнѣ желаемаго результата, по той причинѣ, что въ Радомской губерніи за исключеніемъ г. Радома, гдѣ въ отчетномъ году образовалось пожарное общество изъ охотниковъ, не имѣется ни одной пожарной команды и никакихъ средствъ къ тушенію пожаровъ.

#### ж) Различныя происшествія и народныя бѣдствія.

Особенно важныхъ происшествій въ теченіи отчетнаго года небыло. Изъ бывшихъ въ семь году стихійныхъ явленій слѣдуетъ упомянуть о бурѣ, бывшей 31 Января, свирѣпствовавшей почти во всей Радомской губерніи; особенно сильныя поврежденія причинены ею были въ казенныхъ и частныхъ лѣсахъ расположенныхъ въ Опоченскомъ уѣздѣ, отъ чего убытку понесено до 20000 руб. Убытковъ отъ градобитія въ отчетномъ году было на 3200 руб. Въ 1876 г. отъ поврежденія градомъ посѣвовъ убытковъ понесено жителями на 9335 рублей.

## IV.

### Народное здравіе и общественное призрѣніе.

#### а) Врачи.

Медицинскую часть въ Губерніи завѣдуетъ Врачебное Отдѣленіе Губернскаго Правленія, состоящее изъ Медицинскаго Инспектора, его помощника городского врача Губернскаго города, Фармацевтическаго Ассесора, Губернскаго Ветеринара и секретаря съ однимъ писцемъ.

Штатныхъ медицинскихъ должностей въ губерніи 56, а именно:

Медицинскій Инспекторъ . . . . .		1
Его помощникъ — городской врачъ губернскаго города . . . . .		1
Фармацевтическій Ассесоръ . . . . .		1
Губернскій Ветеринаръ . . . . .		1
Врачей	Уѣздныхъ . . . . .	7
	Городовыхъ . . . . .	6
	Тюремныхъ . . . . .	2
	Больничныхъ . . . . .	6
	Учебнаго Вѣдомства . . . . .	2
Окружный Ветеринаръ . . . . .		1
Фельдшеровъ	Уѣздныхъ . . . . .	7
	Городовыхъ . . . . .	1
	Тюремныхъ . . . . .	2
	Больничныхъ . . . . .	6
Городскихъ Акушеровъ . . . . .		12

Всѣ вышеозначенныя должности исполняются 51 лицомъ, такъ какъ помощникъ Медицинскаго Инспектора, онъ же Губернскій городской врачъ, исправляетъ при томъ должность врача Радомской тюрьмы; Радомскій Уѣздный врачъ, врача Радомской Еврейской больницы, Сандомирскій Уѣздный врачъ - Сандомирской тюрьмы, врачъ Сандомирской больницы Св. Духа - врача Сандомирскихъ прогимназій, Радомскій Уѣздный фельдшеръ - городского фельдшера въ Радомѣ.

Кромѣ вышепоименованныхъ лицъ считается въ губерніи:

Вольнопрактикующихъ врачей . . . . .	22
» фельдшеровъ . . . . .	116
» ветеринаровъ . . . . .	3
» акушеровъ . . . . .	13
» повивальныхъ сельскихъ бабокъ . . . . .	7

Изъ вышеозначеннаго числа лицъ медицинскаго званія, въ концѣ прошлаго года поступили въ военную службу и отправились въ дѣйствующую армію три врача одинъ изъ нихъ городской врачъ и два вольнопрактикующихъ.

По числу 595656, жителей въ губерніи приходится:

одинъ врачъ на 13424 жителей  
 » фельдшеръ 4543 »  
 одна акушерка или  
 повивальная бабка  
 на . . . . . 18458 »

Въ истекшемъ 1877 году пользовалось у врачей боль-  
 ныхъ:

а) въ частной практикѣ . . . . . 9999  
 изъ этого числа выздоровѣло . . . . . 9125  
 умерло . . . . . 379  
 осталось на излеченіи . . . . . 495  
 б) въ больницахъ . . . . . 3850  
 изъ этого числа выздоровѣло . . . . . 3240  
 умерло . . . . . 222  
 осталось на излеченіи . . . . . 388

*Дѣятельность Медицинскихъ чиновъ* направлена была не только въ подацію помощи больнымъ въ больницахъ и въ частной практикѣ, но по возможности и въ предохраненію общественаго здоровья и устраненію, при содѣйствіи Полицейскихъ властей и членовъ учрежденнаго въ 1877 году санитарнаго комитета, всего того, что могло вредно вліять на здоровье мѣстнаго населенія. Съ этого цѣлью:

1) Сдѣлано было медиками при помощи фельдшеровъ *общее предохранительное оспопрививаніе* во всей губерніи въ числѣ, какъ показываетъ слѣдующая таблица:

№	Наименованіе уѣзда	Число дѣтей		Съ какою успѣхомъ привита оспа		
		Муж.	женс.	Хоро- шимъ	Сомни- тель- нымъ	Не- приня- лась
1	Губернскій городъ Радомъ	65	73	143	—	—
2	Радомскій уѣздъ . . . . .	1303	1302	2605	—	—
3	Козеницкій » . . . . .	914	844	1693	57	8
4	Илжецкій » . . . . .	1229	1190	2419	—	—
5	Санатовскій » . . . . .	1109	1037	2196	—	—
6	Сандомирскій » . . . . .	899	900	1799	—	—
7	Опоченскій » . . . . .	1066	1110	2176	—	—
8	Конскій » . . . . .	1212	1044	2213	29	14
	Всего . . . . .	7797	7555	15244	86	22

2) Принимались постоянныя мѣры для искорененія венерической болѣзни въ чемъ много содѣйствовали особые комитеты въ гор. Радомѣ и прочихъ уѣздныхъ городахъ.

Всѣхъ вообще больныхъ пользовавшихся отъ венерической болѣзни въ губерніи въ теченіи 1877 года было 353 (1 на 1673 жит.) изъ нихъ выздоровѣло 321, умерло 2, осталось 30—219 венерическихъ больныхъ пользовалось въ больницахъ—остальные 134 частнымъ образомъ въ домахъ.

3) Подвергались медицинскимъ осмотрамъ лавки, винныя погреба пекарни, мясные ряды и скотобойни; въ особенности обращено было вниманіе на качество продуктовъ первой потребности жизни булокъ, хлѣба, мяса, овощей, рыбы, раковъ и другихъ съѣстныхъ припасовъ, привозимыхъ въ города на продажу изъ окрестныхъ селеній; по временамъ свидѣтельствовались заѣздные дома, или гостиницы, трактиры, харчевни, кондиторскія и мелочныя лавки. Въ послѣднее время, совместно съ членами Санитарнаго Комитета произведена была въ гор. Радомѣ ревизія жилыхъ строеній, еврейскихъ училищъ, фабричныхъ и ремесленныхъ помѣщеній и проч.

4) При наборѣ рекрутъ въ отчетномъ году Уѣздные врачи какъ члены Уѣздныхъ рекрутскихъ Присутствій, Медицинскій же Инспекторъ, какъ членъ губернскаго рекрутскаго Присутствія, производили осмотръ новобранцевъ. Подлежаще испытанію новобранцы, отправлялись изъ Конскаго и Опоченскаго Уѣздовъ въ Опоченскую больницу, а изъ прочихъ уѣздовъ губерніи въ Радомскую Св. Казимира больницу, гдѣ состояли подъ наблюденіемъ врачей и свидѣтельствовались особыми комиссиями составленными изъ трехъ врачей.

5) По дѣламъ судебнымъ дѣйствія врачей заключались:

а)	въ освидѣтельствovanіи или вскрытіи мертвыхъ тѣлъ:	
	въ случаяхъ самоубійства . . . . .	7
	» смертоубійства . . . . .	10
	» дѣтоубійства . . . . .	3
	» смерти младенцевъ оставленныхъ безъ помощи . . . . .	1
	» смерти не умышленной и случайной . . . . .	23
	» отъ болѣзненныхъ причинъ . . . . .	61
	» смерти сомнительной . . . . .	3
	Итого . . . . .	118
б)	въ освидѣтельствovanіи живыхъ людей по разнымъ судебнымъ вопросамъ . . . . .	299
в)	въ освидѣтельствovanіи разныхъ предметовъ и вещей посредствомъ осмотра, микроскопическаго или химическаго изслѣдованія . . . . .	63

Итого всѣхъ судебно-медицинскихъ актовъ выданныхъ по разнымъ предметамъ въ губерніи было . . . 473

Кромѣ того Врачебнымъ Отдѣленіемъ Радомскаго Губернскаго Правленія по требованію Судовъ были производимы судебно-медицинскія изслѣдованія и даваемы мнѣнія:

1) по дѣлу о дѣтубійствѣ и опредѣленіи причины смерти . . . . .	1
2) Химическое разслѣдованіе:	
а) жидкостей и другихъ веществъ при подозрѣніи въ отравленіи . . . . .	6
б) Кровяныхъ и другихъ пятенъ . . . . .	4
в) пятенъ мужскаго семени . . . . .	1
г) разныхъ веществъ по дѣлу объ убійствѣ	1
д) медикаментовъ забранныхъ полицією у лицъ занимавшихся незаконнымъ леченіемъ . . . . .	4
е) вареной отравленной канусты . . . . .	2
ж) человѣческихъ внутренностей . . . . .	3

Независимо отъ сего члены Врачебнаго Отдѣленія, какъ равно и прочіе служащіе и вольнопрактикующіе врачи весьма часто были приглашаемы въ Окружный Судъ въ качествѣ экспертовъ.

Во Врачебномъ Отдѣленіи Радомскаго Губернскаго Правленія допущено было съ экзамену на званіе младшихъ фельдшеровъ 4 фельдшерскихъ ученика, изъ коихъ утверждено въ званіи младшихъ фельдшеровъ 2.

Изъ числа младшихъ фельдшеровъ 6 допущено къ экзамену на званіе старшаго фельдшера и 4 изъ нихъ, выдержавшіе таковой удовлетворительно, утверждены въ этомъ званіи.

Допущено къ экзамену на званіе аптекарскаго ученика 7 кандидатовъ и таковымъ, какъ, оказавшимся способными, выданы свидѣтельства на это званіе.

Освидѣтельствованіе лицъ, страдающихъ умопомѣшательствомъ, въ Общемъ Присутствіи Губернскаго Правленія въ истекшемъ году непроизводилось.

Находившіеся на испытаніи въ Радомской Св. Казиміра больницѣ пять человѣкъ, согласно съ мнѣніемъ больничнаго врача, переданы на попеченіе родственниковъ.

Казенныхъ аптекъ въ губерніи нѣтъ; вольныхъ 26. Общее число рецептовъ, поступившихъ во всѣ аптеки Радомской губерніи, въ теченіи 1877 года составляетъ 62894, изъ этого числа 18590, приходится на три Радомскія аптеки, или среднимъ числомъ по 6,196 рецептовъ на каждую,

между тѣмъ какъ на остальные 23 аптеки среднимъ числомъ приходится въ годъ только по 1,926 рецентевъ.

Аптеки Радомской губернии вообще содержатся въ надлежащемъ порядкѣ, какъ оказалось по обзорѣ ихъ въ отчетномъ году Медицинскимъ Инспекторомъ; медикаменты и аптечные припасы получаютъ ими большею частью изъ склада аптечныхъ матеріаловъ Провизара Фрика въ Радомѣ, а равно изъ подобнаго рода складовъ въ Варшавѣ и С.-Петербургѣ.

**б) Больницы и дома умалишенныхъ.**

Число больницъ Радомской губернии, состоящихъ въ вѣдѣніи Губернскаго и Уѣздныхъ Совѣтовъ общественнаго Призрѣнія въ теченіи 1877 года было такое же, какъ въ истекшемъ отчетномъ году, а именно:

- 1) Св. Казимира и
- 2) Еврейская въ Радомѣ.
- 3) Св. Духа въ г. Сандомирѣ.
- 4) Св. Леона въ г. Опатовѣ.
- 5) Св. Владислава въ г. Опочинѣ.
- 6) Св. Адама въ г. Сташовѣ.

Кромѣ названныхъ больницъ въ Радомской губернии существуютъ:

а) частная больница, устроенная на 8 кроватей при Островецкихъ желѣзныхъ заводахъ въ дер. Климкевичовѣ, Опатовскаго Уѣзда. Она содержится собственно на средства компаніи, которой принадлежатъ заводы.

б) Тюремные лазареты при Радомской и Сандомирской тюрьмахъ содержащіеся на счетъ тюремныхъ суммъ.

Въ означенныхъ больницахъ пользуются больные со всѣми наружными и внутренними болѣзнями. Въ одну только Сандомирскую больницу, гдѣ попеченіемъ больныхъ занимаются Сестры милосердія не принимаются венерическіе больные.

При всѣхъ вышеупомянутыхъ больницахъ подавалась еще медицинская помощь приходящимъ въ определенное время больнымъ и бѣднѣйшимъ изъ нихъ выдавались лекарства на счетъ больницъ.

Всѣ больницы вѣдомства Совѣтовъ Общественнаго Призрѣнія помѣщаются въ собственныхъ домахъ, находящихся

ся въ удовлетворительномъ состояніи, и приносятъ большимъ возможное удобство.

Главные средства на которыя онѣ содержатся заключаются въ доходахъ отъ капиталовъ сданныхъ на храненіе въ Польскій Банкъ и подъ ипотечное обезпеченіе, отъ получаемыхъ арендныхъ платежей съ недвижимыхъ имуществъ принадлежащихъ благотворительнымъ заведеніямъ и на конецъ отъ возврата издержекъ за леченіе и содержаніе въ больницахъ лицъ гражданскаго и военнаго вѣдомствъ.

Количество капиталовъ принадлежащихъ больницамъ показывается слѣдующая таблица:

Наименованіе больницъ	Въ Польскомъ Банкѣ	На ипотекѣ	Наличными
	РУБЛИ И КОПѢЙКИ		
Радомская Св. Казимира . . . . .	14405 67	2055 —	2841 86
Радомская Еврейская . . . . .	9500 —	— —	24 66 <sup>3</sup> / <sub>4</sub>
Сандомирская Св. Духа . . . . .	40656 70	2565 —	258 92 <sup>1</sup> / <sub>2</sub>
Опоченская Св. Владислава . . . . .	4729 84	— —	1503 93
Опатовская Св. Леона . . . . .	12524 15	750 —	739 54
Сташовская Св. Адама . . . . .	650 —	13846 56	— —
Всего . . . . .	82466 36	19216 56	5373 92 <sup>1</sup> / <sub>2</sub>

По поводу недостатка средствъ на покрытіе смѣтныхъ расходовъ, Губернскимъ Совѣтомъ отпущены были въ отчетномъ году двумъ больницамъ пособія изъ состоящихъ въ его распоряженіи, образовавшихся изъ штрафовъ за нарушеніе правилъ о питейномъ сборѣ, а именно:

Радомскому Дому Призрѣнія . . . . .	200 р.
Радомской еврейской больницѣ . . . . .	300 р.
Сташовской Св. Адама больницѣ на починку прачечной и мертвецкой . . . . .	1000 р.

Независимо сего, въ видахъ изысканія источниковъ на покрытіе смѣтныхъ расходовъ Губернскимъ и Уѣздными Со-

вѣтами Общественнаго Призрѣнія устраивались въ 1877 году, балы, любительскіе концерты и спектакли, а также сборы въ костелахъ на Страстной недѣль, которые принесли довольно значительную поддержку.

Смѣтные доходы и расходы суммъ принадлежащихъ больницамъ за 1877 г. были слѣдующіе:

Названіе больницъ	Осталось къ 1 Января 1877 г.	Прибыло въ 1877 г.	Израсходовано въ 1877 г.	Осталось къ 1 Января 1878 г.
	РУБЛИ И КОПѢЙКИ			
Радомская Св. Казимира . . . . .	536 44	11045 28	8739 86	2841 86
» Еврейская . . . . .	5 12 <sup>1</sup> / <sub>4</sub>	2828 44	2803 89 <sup>1</sup> / <sub>2</sub>	29 66 <sup>3</sup> / <sub>4</sub>
Сандомирская Св. Духа . . . . .	6 95	9815 18 <sup>1</sup> / <sub>2</sub>	9563 16	258 92 <sup>1</sup> / <sub>2</sub>
Опоченская Св. Владислава . . . . .	955 95	4302 23	3754 25	1503 93
Опатовская Св. Леона . . . . .	2986 9	4125 75	6372 30	739 54
Сташовская Св. Адама . . . . .	2206 57 <sup>1</sup> / <sub>2</sub>	2772 22	4978 79 <sup>1</sup> / <sub>2</sub>	— —
Всего	6697 12 <sup>3</sup> / <sub>4</sub>	34889 10 <sup>1</sup> / <sub>2</sub>	36212 26	5373 92 <sup>1</sup> / <sub>4</sub>

По неизмѣнно вовсе больницъ въ Конскомъ, Козеницкомъ и Илзецкомъ уѣздахъ, гдѣ по этому случаю жители, посылающіе своихъ больныхъ въ больницы сосѣднихъ уѣздовъ, ощущаютъ крайнее неудобство, предпринимаются подлежащими Совѣтами Общественнаго Призрѣнія мѣры къ изысканію средствъ на постройку таковыхъ.

По конецъ 1877 года собрано на эту цѣль изъ разныхъ источниковъ:

- На устройство больницы въ посадѣ  
Илзѣ . . . . . 5222 р. 30 <sup>1</sup>/<sub>2</sub> к.
- На устройство больницы въ городѣ  
Козеницахъ . . . . . 1306 р. <sup>1</sup>/<sub>2</sub> к.
- На устройство больницы въ городѣ  
Конскѣ . . . . . 1869 р. 59 к.

Число больныхъ лечившихся въ гражданскихъ больницахъ Радомской губерніи въ теченіи 1877 г. а также средній расходъ на содержаніе одного больного въ сутки, показываетъ слѣдующая таблица:

Наименованіе больницъ	Осталось на 1877 г.	Прибыло	Выздоровѣло	Умерло	Осталось на 1878 г.	Число лежбъ пролежавшихъ въ больницы	Содержаніе ома-ривантальныхъ суммъ (въ рубляхъ)
Радомская Св. Казимира . . . . .	158	833	857	74	60	25240	43,1
» Еврейская . . . . .	19	278	261	16	20	6782	70,4
Сандомирская Св. Духа . . . . .	46	941	876	63	48	37558	30,8
Опоченская Св. Владислава . . . . .	34	326	296	23	41	10645	33,54
Опатовская Св. Леона . . . . .	35	288	257	32	34	10252	36 1/3
Становская Св. Адама . . . . .	12	474	445	19	23	9323	38,9
Всего	304	3140	2992	227	226	99800	42,3

Въ частной больницѣ при островецкихъ желѣзныхъ за-  
водахъ въ Климкевичевѣ пользовалось больныхъ . . . . . 72  
изъ нихъ выздоровѣло . . . . . 65  
умерло . . . . . 3  
осталось . . . . . 4

Въ Радомскомъ тюремномъ лазаретѣ пользова-  
лось больныхъ . . . . . 150  
изъ нихъ выздоровѣло . . . . . 145  
осталось къ 1878 году . . . . . 5

Въ Сандомирскомъ тюремномъ лазаретѣ пользова-  
лось больныхъ . . . . . 189  
изъ нихъ выздоровѣло . . . . . 177  
умерло . . . . . 3  
осталось . . . . . 9

Домовъ для умалишенныхъ въ Радомской губерніи не  
существуетъ и больные этого рода, по предварительномъ  
испытаніи въ Радомской Св. Казимира Больницѣ и освидѣ-  
тельствованіи въ Губернскомъ Правленіи, отправляются въ  
Варшавскія спеціальныя заведенія.

в) Эпидеміи и эпизоотіи.

Послѣ 1873 года, который на долго останется памят-  
нымъ для народонаселенія здѣшней губерніи по двумъ жес-

токимъ эпидеміямъ, натуральной оспы и холеры, слѣдующіе за тѣмъ, четыре года, а въ томъ числѣ истекшей 1877 году по совершенному отсутствію эпидемическихъ и повальныхъ болѣзней, принадлежитъ къ самымъ благополучнымъ въ санитарномъ отношеніи. Въ практикѣ медикамъ попадались обыкновенныя лишь, ежегодно встрѣчаемыя, болѣзненные формы, преимущественно же катаральныя и воспалительныя болѣзни дыхательныхъ органовъ, ревматизмы и тифъ зимою, перемежающіяся лихорадки, скарлатина и корь весною, страданія брюшныхъ органовъ, поносы, коклюшь и воспаленія глазъ лѣтомъ и наконецъ изрѣдка появляющійся дифтеритъ, катарально-воспалительныя и ревматическія болѣзни осенью.

Всѣ вышеназванныя болѣзни имѣли характеръ спорадическій и хотя появлялись въ нѣкоторыхъ мѣстностяхъ въ значительномъ числѣ заболѣваній, но нигдѣ не достигали эпидемическихъ размѣровъ.

Болѣзни обратившія на себя особенное вниманіе въ истекшемъ 1877 году были слѣдующія:

*Катаральныя страданія* дыхательныхъ органовъ чаще всего появляющіяся осенью и зимою, при переменчивости температуры не рѣдко замѣчаемы были и въ другія времена года, какъ у взрослыхъ такъ и у дѣтей. При небрежливости, легко переходили въ воспалительное состояніе зева, вѣтвей дыхательнаго горла, плевры, или паренхимы легкихъ, иногда присоединялся къ нимъ еще дифтерическій процессъ что составляло весьма неблагоприятное осложненіе болѣзни.

Относительно воспаленія легкихъ должно замѣтить, что выжидательный методъ леченія въ тяжелыхъ, особенно паринхиматозныхъ воспаленіяхъ этого органа, часто оказывался недостаточнымъ и хотя нельзя поставить правиломъ безусловное кровопусканіе въ подобнаго рода случаяхъ, но здѣшніе медики полагаются, что отъ производства этой операціи рѣдко зависитъ спасеніе жизни больныхъ.

*Катаральныя страданія* брюшныхъ органовъ въ особенноти желудка и кишекъ, хотя чаще всего появлялись въ лѣтнее время, но онѣ встрѣчались круглый годъ; замѣчательно, что число больныхъ съ катаральными страданіями брюшныхъ органовъ съ каждымъ годомъ увеличивается; уже теперь рѣдко встрѣтить больного, съ какою либо болѣзнію, у котораго не замѣчалась бы при томъ комбинація

катаральнаго страданія желудка или кишекъ. Условія жизни и качество употребляемой пищи въ настоящемъ прогрессивномъ вѣкѣ причиняють по мнѣнію медиковъ то, что катаральныя страданія желудка и кишекъ преимущественно въ высшемъ и среднемъ классѣ народонаселенія дѣлаются универсальными.

*Переменяющаяся лихорадка* стала проявляться съ началомъ весны во всѣхъ уѣздахъ губерніи и продолжаясь къ осени встрѣчалась еще изрѣдка зимою. Типъ ея большею частью 2-хъ или 3-хъ дневный, характеръ упорный не легко уступающій даже такому специфическому средству какъ хиининъ, съ наклонностію къ возвратамъ преимущественно у бѣднаго класса жителей неимѣющаго средствъ для покупки дорогаго лекарства. При всемъ томъ дурныя послѣдствія отъ этой болѣзни, какъ то: желтуха и водянка, встрѣчались рѣдко.

*Тифозныя горячки и тифъ* хотя преимущественно обнаруживались зимою въ разныхъ мѣстностяхъ губерніи, но случалось видѣть ихъ и въ другія времена года, большею частію въ неопасной доброкачественной формѣ. Брюшной тифъ только иногда осложнялся воспаленіемъ легкихъ или легочной плевы и въ такихъ случаяхъ угрожалъ неблагополучнымъ исходомъ. Въ Августѣ мѣсяцѣ, во время самаго лучшаго состоянія здоровья жителей гор. Радома, въ Радомскомъ тюремномъ замкѣ заболѣло вдругъ сыннымъ тифомъ 6 человекъ арестантовъ и 7-й тюремный писарь; у двухъ изъ нихъ болѣзнь соединялась съ сильнымъ паренхиматознымъ воспаленіемъ легкихъ. Происшествіе это обратило на себя вниманіе подлежащихъ властей, коими предприняты были тотчасъ мѣры противъ распространенія болѣзни которая на мѣстѣ была ограничена, а заболѣвшіе все выздоровѣли.

*Скарлатина* появлялась весной и осенью въ разныхъ мѣстностяхъ Илжецкаго, Опатовскаго, Конецкаго и Опоченскаго уѣздовъ; число заболѣвающихъ дѣтей было незначительное, но при осложненіи дифтерическимъ процессомъ болѣзнь дѣлалась опасною и обанчивалась неблагополучнымъ исходомъ.

*Коклюшъ* изрѣдка обнаруживавшійся весной, а чаще лѣтомъ, поражалъ не только дѣтей, но и взрослыхъ; у этихъ послѣднихъ отличался необыкновенною упорностію и грозными припадками именно приливами крови къ головѣ и груднымъ органамъ, иногда даже асфиксіею съ временною потерю чувствъ.

Болѣзнь эта, какъ относительно числа большихъ тагъ и своей интенсивности, ослабѣла только осенью, но совершенно не прекратилась и до конца года. У нѣкоторыхъ, большихъ заболѣвшихъ весной, кашель продолжался до конца года.

*Болѣзнь скота.* Въ отношеніи здоровья животныхъ 1877 годъ былъ однимъ изъ самыхъ благополучныхъ для сельскаго хозяйства. Въ этомъ году эпизоотическихъ и повальныхъ на скотъ болѣзней небыло; появившіяся же: *чума рогаго скота* и *сибирская язва* ограничились незначительнымъ числомъ жертвъ и не причинили особеннаго убытка.

*Чума рогаго скота* обнаружилась въ одномъ только Козеницкомъ уѣздѣ въ гминахъ Грабовъ надъ Нилицею и Рознишевѣ. Изъ общаго числа 126 штукъ скота заболѣло 23, пало 16, убито 31, выздоровѣла 1 штука. Зараза эта принесена была изъ сосѣдняго Горно-Кальварійскаго уѣзда, Варшавской губерніи, изъ города Варки. Принятіемъ самыхъ энергическихъ медико-полицейскихъ мѣръ болѣзнь прервана на мѣстѣ.

*Сибирская язва.* Болѣзнь эта въ мѣстностяхъ расположенныхъ по рѣкѣ Вислѣ считается эпизоотическою болѣзнію, причины вызывающія эту заразу почти всегда одиѣ и тѣже такъ какъ въ этихъ мѣстностяхъ настѣница болотистыя и между озерныя, или между камышемъ, весьма вредно дѣйствуютъ на здоровье животныхъ.

Въ Юнѣ м-цѣ, въ деревнѣ Вниары, Сандомирскаго уѣзда, гдѣ настѣница весьма удовлетворительная въ гигиеническомъ отношеніи и гдѣ сибирская язва считается рѣдкостью, она появилась неожиданно на помѣщичьихъ лошадяхъ незатрогивая крестьянскихъ лошадей, впоследствии только перешла и на другихъ домашнихъ животныхъ. Произведенное по этому предмету разслѣдованіе показало, что причиною появленія заразы была даваемая въ кормъ животнымъ пшеница, купленная помѣщикомъ изъ потонувшей на рѣкѣ Вислѣ барки; смоченная такимъ образомъ пшеница лежала долгое время въ амбарѣ, покрылась плесенью, сдѣлалась затхлою и совершенно негодною къ употребленію. После перемѣны этого корма на здоровую ницу зараза прекратилась.

Вообще въ Радомской губерніи, въ семи гминахъ четырехъ уѣздовъ, пораженныхъ болѣзнію изъ общаго числа рогаго скота 1366 штукъ: заболѣло 39, пало 35, выздоровѣло 4;

лошадей	261 шт.,	забол.	21,	пало	17,	выздоров.	4,
свиней	153	„	5,	„	5,		
овець	531	„	9,	„	9,		

*Сапъ у лошадей* былъ замѣченъ въ Сандомирскомъ и Опоченскомъ уѣздахъ; болѣзнь произошла отъ пренебреженія хроническаго катарра перешедшаго въ злокачественный мытъ, а въ послѣдствіи въ сапъ. Изъ числа заболѣвшихъ 23 штукъ лошадей пало 11, убито 6, выздоровѣло 11.

*Нарши у лошадей* появились въ трехъ мѣстностяхъ Радомской губерніи вслѣдствіе недостаточности корма при усиленномъ трудѣ или же небрежномъ содержаніи лошадей въ нечистыхъ помѣщеніяхъ вмѣстѣ съ рогатымъ скотомъ, свиньями и другими домашними животными; изъ общаго числа 166 лошадей заболѣло 24, убито 2, выздоровѣло 22.

#### г) Насильственныя смерти.

Число жертвъ насильственной и случайной смерти въ отчетномъ 1877 году, какъ видно изъ прилагаемой въдомости № 7 въ Радомской губерніи было 178 мужчинъ и 71 женщинъ, всего 249 душъ обоюго пола.

Изъ нихъ умерло:

отъ смертоубійства . . . . .	21
отъ самоубійства . . . . .	12
скоропостижно . . . . .	62
отъ разныхъ случаевъ . . . . .	141
найдено мертвыхъ тѣлъ . . . . .	13

Такъ какъ въ 1876 году случаевъ насильственной и случайной смерти было 240, то въ отчетномъ году таковыхъ было на 9 случаевъ болѣе.

По общему числу жителей Радомской губерніи (595656 душъ) неестественная смерть относится какъ 1:2392.

#### д) Богадѣльни.

Въ вѣдѣніи Губернскаго и Уѣздныхъ Совѣтовъ Общественнаго Призрѣнія, состояли тѣже дома призрѣнія, которые исчислены въ отчетѣ за 1876 годъ, а именно: въ Радомѣ, два въ Сандомирѣ, въ Опочѣ и Сташовѣ.

Радомскій домъ Призрѣнія помѣщается въ новопостроенномъ зданіи (въ 1875 г., въ коемъ призрѣвается въ настоящее время 18 лицъ).

Изъ двухъ домовъ Призрѣнія въ г. Сандомирѣ, одинъ находится нераздѣльно при больницѣ Св. Духа и призрѣваемые въ немъ пользуются всѣми удобствами на счетъ больничныхъ суммъ, а другой состоящей при приходѣ Св. Павла, располагаетъ совершенно ничтожнымъ доходомъ по 3 руб. въ годъ.

Домъ Призрѣнія въ Опочнѣ немѣетъ собственнаго помѣщенія и средства его тоже незначительны.

Становскій домъ Призрѣнія помѣщается въ собственномъ каменномъ домѣ и находится въ хорошемъ состояннн.

Приходъ и расходъ суммъ сказанныхъ благотворительныхъ заведеннй въ 1877 г. были слѣдующнй:

	Посту- шило	Израсхо- довано	Осталось къ 1 Января 1878 г.
Домъ Призрѣнія въ Радомѣ . . . . .	2467 48 <sup>3</sup> / <sub>4</sub>	1314 10	1153 38 <sup>3</sup> / <sub>4</sub>
„ Опочнѣ . . . . .	500 17	377 15	123 2
„ Становѣ . . . . .	293 70	222 35	71 35
Св. Павла въ Сандомирѣ . . . . .	3 —	3 —	— —
„ Сандомирѣ (°) . . . . .	— —	— —	— —
<b>Всего . . . . .</b>	<b>3264 35<sup>3</sup>/<sub>4</sub></b>	<b>1916 60</b>	<b>1347 75<sup>3</sup>/<sub>4</sub></b>

Вышесказанные дома Призрѣнія равно и предполагаемые вновь къ устройству имѣютъ капиталы хранящнся въ Польскомъ Банкѣ, или отданные въ заемъ подъ ипотечное обезпеченнє, а именно:

	Въ Банкѣ	На ипотеку
	РУБЛИ И КОПѢЙКИ	
Домъ Призрѣнія въ г. Радомѣ . . . . .	6964 84	300 —
» » Опочнѣ . . . . .	1504 53	15 —
» » Становѣ . . . . .	862 45	559 86
Св. Павла » » Сандомирѣ . . . . .	— —	60 —
На устр. дома Призрѣнія въ Конскѣ . . . . .	2346 45 <sup>1</sup> / <sub>2</sub>	— —
въ Шидловцѣ . . . . .	3468 81	— —
» Пржедборжѣ . . . . .	1566 85 <sup>1</sup> / <sub>2</sub>	— —
» Козеницахъ . . . . .	1721 38 <sup>1</sup> / <sub>2</sub>	— —
» Завихостѣ . . . . .	41 68	— —
Еврейскаго » Радомѣ . . . . .	1440 63	— —
» п. Липско . . . . .	— —	351 —
<b>Всего . . . . .</b>	<b>19917 63<sup>1</sup>/<sub>2</sub></b>	<b>1285 80</b>

Во всѣхъ дѣйствующихъ домахъ Призрѣнія для престарѣлыхъ находилось въ 1877 году обоего пола 48 человекъ.

(°) Доходы и расходы показаны въ общей суммѣ дохода и расхода Сандомирской больницы Св. Духа.

Сверхъ того въ вѣдѣніи Губернскаго Совѣта состоятъ богадѣльни въ сел. Рожки, Сандомирскаго уѣзда, отказанномъ Гр. Перегриномъ Ляцкоронскимъ на содержаніе изъ доходовъ сего селенія 6-ти стипендіатовъ изъ обѣдѣвшихъ семействъ. Сказанные стипендіаты, кромѣ получаемаго ими ежегоднаго пособія по 150 р. каждый, пользуются помѣщеніемъ въ построенныхъ для нихъ 3-хъ отдѣльныхъ домикахъ и огородами пространствомъ въ 1 моргъ для каждаго.

*Дѣтскіе Пріюты.* Изъ существующихъ трехъ дѣтскихъ пріютовъ въ Радомѣ, Сандомирѣ и дер. Гржміонца, Радомскаго уѣзда, Дѣтскій пріютъ въ г. Радомѣ, какъ неизмѣняющій правильнаго устройства влѣдствіе скудныхъ средствъ временно закрытъ, а отпускаемое ежегодно пособіе отъ казны отправляется въ Польскій Банкъ для приращенія процентами.

Пріютъ въ г. Сандомирѣ состоитъ при больницѣ Св. Духа, находится въ совершенно удовлетворительномъ состояніи и содержится на счетъ этой больницы.

Пріютъ въ д. Гржміонца содержится собственно на проценты отъ капитала 12000 р. пожертвованнаго на этотъ предметъ б. владѣльцемъ им. Гржміонца Зенономъ Брасовскимъ.

Въ сказанныхъ 2-хъ пріютахъ въ 1877 г. призѣвалось обоюго пола 70 дѣтей. Вообще въ 1877 г. суммъ принадлежащихъ дѣтскимъ пріютамъ состояло:

Въ Польскомъ Банкѣ . . . . .	4078 р.
Въ Ипотечномъ обезпеченіи . . . . .	12000 р.
Всего	16078 р.

## V.

### Народное Просвѣщеніе.

а) Учебныя заведенія и народное образованіе.

(Приложеніемъ къ сей статьѣ служитъ вѣдомость № 8).

Въ Радомской губерніи, подъ вѣдѣніемъ Варшавскаго Учебнаго Округа, къ 1 Января 1878 года, состояло всѣхъ

вообще учебныхъ заведенийъ мужскихъ и женскихъ 178  
а именно:

1) *Гимназій:*

Радомская мужская классическая . . . . .	1
» женская . . . . .	1

2) *Прогимназій:*

Сандомирская мужская . . . . .	1
» женская . . . . .	1

3) *Низшихъ учебныхъ заведений:*

а) Солецкое Образцовое Начальное училище содержимое на счетъ Правительства . . . . . 1

б) Двухклассныхъ городскихъ и сельскихъ начальныхъ мужскихъ и женскихъ училищъ, а равно таковыхъ же училищъ общихъ (для обоого пола) . . . . . 3

в) такихъ же одноклассныхъ . . . . . 128

г) воскресно-ремесленныхъ училищъ . . . . . 11

д) канторовъ при Евангелическо-Аугсбургскихъ и реформатскихъ приходахъ для обоого пола . . . . . 26

е) *частныхъ* начальныхъ училищъ:

1) для женскаго пола . . . . . 4

2) для обоого пола . . . . . 1

Итого . . . . . 178

Учебныхъ заведенийъ по мѣстности въ Губерніи находится:

въ городахъ . . . . . 26

въ селеніяхъ . . . . . 152

Въ теченіи 1877 года по учебнымъ заведеніямъ произошли слѣдующія перемѣны:

Г. а) Съ разрѣшенія Г. Управляющаго Министерствомъ Народнаго Просвѣщенія открыты *Приготовительные* классы при Радомской женской Гимназійи и Сандомирской женской Прогимназійи на тѣхъ же основаніяхъ на какихъ существуютъ приготовительные классы при Варшавскихъ женскихъ Гимназійяхъ:

б) Открыты одноклассныя начальныя для обоого пола училища:

1) въ посадѣ *Кльбовъ*, Опоченскаго уѣзда, съ содержаніемъ по 250 р. въ годъ.

2) въ деревнѣ *Яшиковъ*, Опатовскаго уѣзда, съ содержаніемъ по 203 р. 83 к. въ годъ.

3) въ дер. *Чижевъ Шляхецкомъ*, Опатовскаго уѣзда, съ содержаніемъ по 203 р. 83 к.

4) въ посадѣ *Липскъ*, Пилецкаго уѣзда, съ содержаніемъ по 229 р. 25 коп. въ годъ.

II. Утвержденъ приговоръ объ открытіи новаго начальнаго училища въ деревнѣ *Стараховице*, Пилецкаго уѣзда, съ содержаніемъ по 199 р. 2 к. въ годъ.

Всѣхъ *учащихся* въ показанныхъ выше учебныхъ заведеніяхъ Радомской губерніи въ 1877 году, къ 1 Января 1878 года состояло . . . . . 10131

Изъ нихъ: мужскаго пола . . . . . 6382

женскаго пола . . . . . 3749

Въ томъ числѣ было:

1) Въ Радомекой мужской гимназій . . . . . 419

2) » женской » . . . . . 200

3) Въ Сандомирской мужской прогимназій . . . . . 186

4) » женской . . . . . 49

5) Въ Солецкомъ образцовомъ начальномъ училищѣ . . . . . 47

6) Въ 131 начальномъ училищѣ:

а) мальчиковъ . . . . . 5093

б) дѣвочекъ . . . . . 3153

7) Въ воскресно ремесленныхъ училищахъ . . . . . 357

8) Въ канторатахъ Евангелическихъ приходовъ:

Аугсбургскаго } мальчиковъ . . . . . 231

дѣвочекъ . . . . . 202

Реформатскаго } мальчиковъ . . . . . 39

дѣвочекъ . . . . . 40

9) въ частныхъ учебныхъ заведеніяхъ:

а) мальчиковъ . . . . . 10

б) дѣвочекъ . . . . . 105

---

Итого 10131

Нижеслѣдующая таблица показываетъ какъ означенное число учащихся въ заведеніяхъ Радомской губерніи распредѣлялось по *выроисповданіямъ*.

Название учебных заведений	Православныхъ	Греко-Униатовъ	Римско-Католик.	Лютеранъ	Другихъ исповѣд.	Итого
Въ Радомской мужской гимназій . . . . .	96	3	368	9	13	419
» » женской » . . . . .	32	—	135	7	26	200
» Сандомирской мужской прогимназій . . . . .	7	—	175	1	3	186
» » женской » . . . . .	5	—	31	—	13	49
» Образцовомъ начальномъ училищѣ . . . . .	—	—	47	—	—	47
» Начальныхъ училищахъ . . . . .	96	—	7667	85	398	8246
» Воскресно-ремесленныхъ школахъ . . . . .	—	—	355	9	—	357
» Канторатахъ . . . . .	—	—	34	478	—	512
» Частныхъ учебныхъ заведеніяхъ . . . . .	3	—	110	9	—	115
Итого . . . . .	169	3	8922	584	453	10131

Распределеіе учащихся по сословіямъ видно изъ слѣдующей таблицы:

Название учебных заведений	Дворянъ и чиновник.	Духовнаго званія	Городск. сословій	Сельскаго состоянія	Иностранцевъ	Итого
Въ Радомской мужской гимназій . . . . .	247	3	161	8	—	419
» » женской » . . . . .	131	1	68	—	—	200
» Сандомирской мужской прогимназій . . . . .	78	—	90	15	3	186
» » женской » . . . . .	16	—	33	—	—	49
» Образцовомъ начальномъ училищѣ . . . . .	—	—	35	12	—	47
» Начальныхъ училищахъ . . . . .	66	—	1417	6761	9	8246
» Воскресно-ремесленныхъ школахъ . . . . .	24	—	268	65	—	357
» Канторатахъ . . . . .	—	—	—	512	—	512
» Частныхъ учебныхъ заведеніяхъ . . . . .	83	—	32	—	—	115
Итого . . . . .	645	4	2104	7373	5	10131

Такъ какъ въ 1876 года учащихся было 9549, то въ отчетномъ году число таковыхъ увеличилось на 582, сравнительно же съ 1872 годомъ, въ которомъ учащихся было 8644,—въ теченіи пятилѣтія оно возвысилось на 1487.

Сближая, затѣмъ, вышеприведенную общую цифру учащихся (10131) съ общимъ числомъ жителей губерніи (595656) окажется, что число учащихся относится къ общему числу жителей, какъ 1: 59.

Кромѣ всѣхъ упомянутыхъ выше учебныхъ заведеній Министерства Народнаго Просвѣщенія, въ Радомской губер-

ни есть еще *Римско-Католическая Духовная Семинарія* въ г. Сандомирѣ, находящаяся въ вѣдѣніи Епископа Сандомирской Епархіи. Число воспитанниковъ обучавшихся въ оной въ теченіи 1877 года было 43.

Состояніе учебной части въ гимназіяхъ и прогимназіяхъ, мужскихъ и женскихъ, по отзывамъ учебнаго вѣдомства, вообще удовлетворительно.

Изъ сравненія общаго числа переведенныхъ въ высшіе классы учениковъ Радомской гимназіи въ 1876 году, съ общимъ числомъ переведенныхъ въ отчетномъ 1877 году, оказалось, что въ 1876 году изъ общаго числа учениковъ восьми классовъ 276 переведено 201, что составляетъ 72,8%, ихъ общаго же числа учениковъ восьми классовъ 320 переведено въ 1877 году 284, что составляетъ 88,75%.

Кромѣ того въ 1876 году изъ числа 64 учениковъ приготовительнаго класса удостоено перехода въ I классъ 35 учениковъ, что составляетъ 54,68%, изъ числа же 60 учениковъ приготовительнаго класса въ отчетномъ 1877 году переведено 59, что составляетъ 98,36%.

Изъ сравненія процентовъ переведенныхъ въ 1876 году съ процентами переведенныхъ въ 1877 году, замѣчается, что процентъ переведенныхъ въ 1877 году выше процента 1876 года на 48%. Такое возвышеніе процента переведенныхъ и слѣдовательно уровня успѣшности учениковъ должно отнести къ благотворному вліянію нынѣ дѣйствующаго устава Гимназіи и Прогимназіи и мѣръ предписанныхъ какъ сказаннымъ уставомъ и Министерскими распоряженіями, такъ и распоряженіями начальства Варшавскаго Учебнаго Округа.

Въ отчетномъ году изъ числа 9 учениковъ бывшихъ въ VIII классѣ удостоены аттестата зрѣлости 3 учениковъ. Цифра эта въ виду недавняго примѣненія въ Радомской губерніи правилъ объ *испытаніяхъ зрѣлости* (съ 1874 г.) даетъ блестящій результатъ.

Какъ въ гимназіяхъ и прогимназіяхъ, такъ и во всѣхъ прочихъ низшихъ учебныхъ заведеніяхъ Радомской губерніи практическое употребленіе русскаго языка идетъ съ весьма замѣтнымъ успѣхомъ. Предубѣжденіе противъ преподаванія всѣхъ предметовъ на русскомъ языкѣ видимо сглаживается, лучшимъ доказательствомъ чему служить увеличеніе числа учениковъ и ученицъ, поступившихъ въ отчетномъ году во всѣ учебныя заведенія въ большемъ противъ 1876 года количествѣ.

Крестыанское населеніе также замѣтно проникается сознаниемъ необходимости обучать дѣтей своихъ въ школахъ, такъ какъ съ каждымъ годомъ, постепенно увеличивается

число учениковъ, число открываемыхъ школъ и сумма училищнаго сбора, даваемого обществами на содержаніе училищъ. Одни только евреи, несмотря на сосредоточеніе ихъ въ городахъ, даютъ ничтожный процентъ учениковъ въ общихъ заведеніяхъ.

б) Ученыя общества, музеи, библіотеки и проч.

Въ Радомской губерніи не имѣется никакихъ ученыхъ обществъ, а также публичныхъ музеевъ и библіотекъ.

## VI.

### Поземельное Устройство.

На основаніи ВЫСОЧАЙШИХЪ Указовъ 19 Февраля 1864 года и 28 Октября 1866 г. поземельныя права крестьянъ и жителей городовъ Радомской губерніи окончательно опредѣлены утвержденными ликвидационными табелями и данными, по коимъ поступило въ собственность крестьянъ и мѣщанъ 843,959 мор. земли, а именно: въ частныхъ, институтскихъ и маіоратныхъ имѣніяхъ на 49,091 усадьбу поступило 553,374 мор. земли и въ б. казенныхъ селеніяхъ на 25,599 усадьбъ поступило въ собственность крестьянъ и мѣщанъ 285,535 мор. земли, но такъ какъ при составленіи ликвидационныхъ табелей и данныхъ пространство земель, или по совершенному отсутствію межевыхъ свѣдѣній, или по невѣрности таковыхъ, въ большинствѣ случаевъ показываемо было на основаніи мѣстныхъ свѣдѣній, то вышеозначенное количество земли невыражаетъ положительной цифры и только по мѣрѣ производимаго подробнаго повѣрочнаго измѣренія крестьянскихъ земель въ табели и данные, на основаніи 1302,2800 и 2874 ст. пост. Учред. Комитета, вносятся цифры точнаго крестьянскаго надѣла. Исправленіе такимъ образомъ табелей и данныхъ сдѣлано до 1 Января 1873 года по 590 селеніямъ въ томъ числѣ въ 1877 г. по 38 селеніямъ.

Для 74,690 усадьбъ, подошедшихъ подъ дѣйствіе ВЫСОЧАЙШИХЪ указовъ 19 Февраля 1864 г. и 28 Октября 1866 года, признаны по ликвидационнымъ табелямъ и даннымъ слѣдующіе сервитуты:

пастбищные на . . . . .	27120 усадьбъ
лѣсные на отопленіе . . . . .	20369 »
на поправку строеній . . . . .	16312 »
на подстилку . . . . .	11406 »

Послѣ окончательнаго утвержденія ликвидационныхъ табелей и данныхъ послѣдовало добровольныхъ соглашеній:

*Въ имѣнιάхъ частныхъ:*

объ обмѣнѣ и разверстаніи (въ томъ числѣ за 1877 годъ) земель по . . . . .	113— 1
о замѣнѣ сервитутовъ . . . . .	394—38
объ обмѣнѣ земель и замѣнѣ сервитутовъ . . . . .	157— 6

*въ имѣнιάхъ казенныхъ и подушховныхъ:*

объ обмѣнѣ и разверстаніи земель по . . . . .	26—
о замѣнѣ сервитутовъ . . . . .	9—
объ обмѣнѣ земель и замѣнѣ сервитутовъ . . . . .	9—

*По обязательному разверстанію и обмѣну черезполосныхъ земель и по раздѣлу общихъ пастбищъ.*

На основаніи ВЫСОЧАЙШЕ утвержденныхъ 29 Декабря 1875 г. правилъ объ обязательномъ разверстаніи и обмѣнѣ черезполосныхъ земель и о раздѣлѣ общихъ пастбищъ между владѣльцами и крестьянами въ Губернское по крестьянскимъ дѣламъ Присутствіе по 1 Января 1878 г. поступило разсмотрѣнныхъ Коммисарами проектовъ владѣльцевъ частныхъ имѣній о раздѣлѣ общихъ съ крестьянами пастбищъ 3.

*По введенію въ частныхъ имѣнιάхъ, обремененныхъ крестьянскими сервитутами, правилънаціо льснаго хозяйства.*

По ВЫСОЧАЙШЕ утвержденнымъ 31 Декабря 1875 г. правиламъ о порядкѣ пользованіи лѣсами, обремененными крестьянскими сервитутами, владѣльцами таковыхъ лѣсовъ представлено Коммисарамъ плановъ съ проектами устройства ихъ 23, изъ нихъ 26 находится въ разсмотрѣнн Коммисаровъ и 2 въ разсмотрѣнн Губернскаго Присутствія.

*Ссудо-сберегательныя кассы:*

Къ 1 Января 1878 г. находилось въ Радомской губерніи ссудо-сберегательныхъ кассъ, учрежденныхъ для сельскаго населенія . . . . . 98.

Изъ нихъ:

на средства Правительства. . . . .	21
съ основнымъ капиталомъ 13717 р. 70 к.	
на общественныя средства . . . . .	73

съ основнымъ капиталомъ 46512 р. 58 <sup>1</sup> / <sub>2</sub> к.	
изъ прибылей, образовавшихся въ кассахъ учреждений на средства Правительства . . . . .	4
съ основнымъ капиталомъ 2589 р. 37 к.	
Современн учрежденія касъ по 1 Января 1878 г. выдано ссудъ . . . . .	41792 р.
поступило уплатъ . . . . .	735105 р. 67 к.
затѣмъ къ 1 Января 1878 г. числится въ долгу . . . . .	19621 р. 9 <sup>1</sup> / <sub>2</sub> к.

*Межевое дѣло.*

Въ 1877 году состоянціе при Радомскомъ Губернскомъ по крестьянскимъ дѣламъ Присутствіи штатные землемеры занимались слѣдующими межевыми работами: подробною съемкою на планы крестьянскихъ земель въ тѣхъ селеніяхъ, гдѣ таковыхъ плановъ неимѣется, обощеваніемъ земель измѣренныхъ въ прежнихъ годахъ, повѣркою и исправленіемъ существующихъ плановъ, принятыхъ въ основаніе при повѣркѣ ликвидаціонныхъ табелей и при составленіи данныхъ. Частные же землемеры занимались преимущественно отмежеваніемъ земель, поступающихъ въ собственность крестьянъ по добровольнымъ сдѣлкамъ объ обмѣнѣ земель и замѣнѣ сервитутовъ.

Всѣхъ плановъ снято съ натуры въ 1877 году по 138 селеніямъ съ надѣломъ 35124 мор. 190 прен., копій же съ плановъ снято и выдано крестьянамъ по 75 селеніямъ съ надѣломъ 12001 мор. 187 прен.

*О гминныхъ судахъ.*

Въ личномъ составѣ гминныхъ судовъ произошли слѣдующія перемѣны: уволено отъ должностей лавниковъ по прошеніямъ 4, по распоряженію Министра Юстиціи 2 и исключено изъ списковъ за смертію 4, уволено отъ должности кандидатовъ лавниковъ 5, уволено отъ должностей гминныхъ судей 2, изъ коихъ одинъ уволенъ по прошенію, а другой по распоряженію Министра Юстиціи, въ свѣдѣствіе неблагопріятныхъ о немъ свѣдѣній. На мѣсто уволенныхъ судей утверждены въ должностяхъ Министромъ Юстиціи — одинъвыбранный сходомъ, а другой изъ числа оставшихся за штатомъ чиновниковъ при введеніи въ здѣшнемъ краѣ судебной реформы.



Вѣдомость № 1.

**О ПОСѢВѢ И УРОЖАѢ ХЛѢБА**

**въ Радомской губерніи за 1877 годъ.**

У Б З Д Ы		П о с ѣ я н о			
		Озимой пше- пшцы	Р ж н	Яровой пше- пшцы	О в с а
Радомскій	} на земляхъ владѣльческихъ . . . . .	2600	10500	45	9300
		1340	16100	15	11400
		—	—	—	—
	Итого . . . . .	3940	26600	60	20700
Козеницкій	} на земляхъ владѣльческихъ . . . . .	1404	5820	39	5062
		825	17447	81	11450
		55	270	9	310
	Итого . . . . .	2284	23537	129	16822
Илжецкій	} на земляхъ владѣльческихъ . . . . .	1506	12800	—	7123
		2504	10408	104	6311
		2174	3000	92	2734
	Итого . . . . .	6184	26208	196	16168
Опатовскій	} на земляхъ владѣльческихъ . . . . .	9900	14550	40	5200
		2950	9850	50	4900
		1800	2500	18	350
	Итого . . . . .	14650	26900	108	10950
Сандомирскій	} на земляхъ владѣльческихъ . . . . .	5568	7372	—	8477
		2764	5924	—	5212
		387	495	—	690
	Итого . . . . .	8719	13791	—	14379
Опоченскій	} на земляхъ владѣльческихъ . . . . .	2479	11477	39	7142
		912	16209	21	9448
		26	1030	—	699
	Итого . . . . .	3417	28716	60	17289
Конскій	} на земляхъ владѣльческихъ . . . . .	1189	4598	16	4052
		760	12209	9	10000
		55	473	7	820
	Итого . . . . .	2004	17280	32	14872
Всего въ гу- берніи	} на земляхъ владѣльческихъ . . . . .	24646	67117	179	46356
		12055	88147	280	58721
		4497	7768	126	6103
	Итого . . . . .	41198	163032	585	111180

четвертей				Снято четвертей							
Ячменя	Гречихи	Остальных яровых хлб-бовь	Картофеля	Озимой пше-нцы	Ржи	Яровой пше-нцы	Овса	Ячменя	Гречихи	Остальных яровых хлб-бовь	Картофеля
4000	520	2400	9500	13000	51250	180	23250	10000	3120	16800	47500
5200	1600	3700	12000	6700	72450	60	28500	18000	9600	25900	60000
—	—	—	—	—	—	—	—	—	—	—	—
9200	2120	6100	21500	19700	123700	240	51750	28000	12720	42700	107500
1834	679	774	6030	5110	16774	138	18237	6189	2686	3035	37824
4534	2363	1712	23586	2827	44141	268	41145	18147	8062	6017	104134
120	30	15	520	40	355	18	510	510	50	20	1100
6488	3072	2501	30186	7977	61270	424	59892	24846	10798	9072	143058
2223	1917	1615	2319	4518	51200	—	35615	11115	9585	8075	11595
2311	2614	3102	4817	7502	41632	312	34555	11555	13070	15510	24085
1111	1114	930	1504	6522	12000	276	13670	5555	5570	4650	7520
5645	5645	5647	8640	18542	104832	588	80840	28225	28225	28235	43200
2700	360	1950	26600	49450	58200	195	20900	10700	2100	7900	118100
3950	250	1400	15400	14750	39250	220	20600	15700	1300	5700	70100
850	50	120	3000	9000	10000	80	5500	3300	400	500	13600
7500	660	3470	45000	73200	107450	495	45000	29700	3800	14100	201800
5083	—	—	16889	22272	29488	—	42385	27210	—	—	101334
4682	—	—	11420	13720	21620	—	26060	23410	—	—	68520
515	—	—	1150	1365	2475	—	4520	2060	—	—	8820
10280	—	—	29459	37357	53583	—	72965	52680	—	—	178674
2321	500	1383	15426	13226	34978	136	28915	5166	1644	5030	69871
2555	1106	1560	31352	3337	52818	68	37048	8698	4313	6313	144537
120	41	100	1002	62	5009	—	2460	310	126	210	4092
4996	1647	3043	47780	16625	92805	204	68423	14174	6083	11553	218500
1532	173	685	7420	3856	14260	34	11938	5149	471	2316	25192
4362	1136	1189	24060	4923	35730	18	30030	13892	3414	4087	91555
150	10	41	827	229	1958	15	3140	439	34	87	3268
6044	1319	1915	32307	9008	51948	67	45108	19480	3919	6490	120015
19693	4149	8807	84234	111432	256150	683	181240	75529	19606	43156	411416
27594	9069	12663	122635	53759	307641	946	214938	109402	39759	63527	562931
2866	1245	1206	8003	7218	31797	389	27800	12174	6180	5467	38400
50153	14463	22676	214872	172409	595588	2018	423978	197105	65545	112150	1012747

Вѣдомость № 2.

О ФАБРИКАХЪ И ЗАВОДАХЪ

въ Радомской губерніи за 1877 годъ.

АА

РОДЪ ФАБРИКЪ и ЗАВОДОВЪ	Губернскій г. Радомъ			Уѣздъ Радомскій			Уѣздный г. Козенице			Уѣздъ Козеницкій			Уѣздъ Илжецкій			Уѣзд- ный г. Опа- товъ		
	Число фабрикъ и заводовъ	Сумма производи- тельности	Число рабочихъ	Число фабрикъ и заводовъ	Сумма производи- тельности	Число рабочихъ	Число фабрикъ и заводовъ	Сумма производи- тельности	Число рабочихъ	Число фабрикъ и заводовъ	Сумма производи- тельности	Число рабочихъ	Число фабрикъ и заводовъ	Сумма производи- тельности	Число рабочихъ	Число фабрикъ и заводовъ	Сумма производи- тельности	Число рабочихъ
Винокуренные заводы	—	—	—	5	128135	27	—	—	5	128687	23	1	5020	5	—	—	—	—
Водочные заводы	2	157464	8	3	86690	8	12400	1	—	—	—	—	—	—	—	—	—	—
Желѣзодѣлательные зав.	—	—	—	—	—	—	—	—	—	—	—	—	3	666600	473	—	—	—
Фабрики жестяныхъ ло- жекъ	—	—	—	—	—	—	—	—	—	—	—	—	—	—	—	—	—	—
Фабрики земледѣльчesk. орудій	3	11097	20	—	—	—	—	—	—	—	—	—	—	—	—	—	—	—
Известковые заводы	—	—	—	5	5153	9	—	—	—	—	—	—	2	1100	4	—	—	—
Кирпичные заводы	4	15200	28	3	3637	16	—	—	—	—	—	—	2	4700	3	—	—	—
Кожевенные заводы	4	376270	188	—	—	—	—	—	4	7300	4	6	11208	13	—	—	—	—
Красильныя фабрики	—	—	—	—	—	—	—	—	—	—	—	—	—	—	—	—	—	—
Лѣсопильные заводы	—	—	—	1	200	1	—	—	2	497	2	11	6963	17	—	—	—	—
Маслобойни	—	—	—	5	1635	11	—	—	—	—	—	2	1340	6	—	—	—	—
Мельницы америк. и па- ровыя	2	176351	17	2	133245	13	—	—	3	66150	10	—	—	—	—	—	—	—
Медоваренные заводы	—	—	—	—	—	—	—	—	1	935	2	—	—	—	—	—	—	—
Мыловаренные заводы	—	—	—	—	—	—	—	—	—	—	—	—	—	—	—	—	—	—
Фабрики мѣдныхъ изд.	—	—	—	—	—	—	—	—	1	4275	5	—	—	—	—	—	—	—
Пивоваренные заводы	3	66850	28	2	6152	8	—	—	5	20700	21	3	7950	9	—	—	—	—
Писчебумажные заводы	—	—	—	—	—	—	—	—	—	—	—	—	—	—	—	—	—	—
Свеклосахарные заводы	—	—	—	—	—	—	—	—	1	100700	147	—	—	—	—	—	—	—
Фабрики синьки для бѣлья	—	—	—	—	—	—	—	—	—	—	—	—	—	—	—	—	—	—
Заводы для гонки скрини- дара и дегтя	—	—	—	—	—	—	—	—	1	70	2	—	—	—	—	—	—	—
Стеклянные заводы	—	—	—	4	76393	56	—	—	—	—	—	—	—	—	—	—	—	—
Спичечныя фабрики	—	—	—	1	800	7	—	—	—	—	—	—	—	—	—	—	—	—
Суконныя фабрики	—	—	—	—	—	—	—	—	—	—	—	—	—	—	—	—	—	—
Сыроваренные заводы	—	—	—	—	—	—	—	—	—	—	—	—	—	—	—	—	—	—
Трубочныя фабрики	—	—	—	—	—	—	—	—	—	—	—	—	—	—	—	—	—	—
Уксусныя заводы	1	1092	2	1	480	1	—	—	—	—	—	—	—	—	—	—	—	—
Фарфоровые и фаянсовые заводы	—	—	—	—	—	—	—	—	—	—	—	—	—	—	—	—	—	—
Фабрики чулокъ	—	—	—	—	—	—	—	—	—	—	—	—	—	—	—	—	—	—
Шляпныя фабрики	—	—	—	—	—	—	—	—	—	—	—	—	—	—	—	—	—	—
<b>Итого</b>	<b>19</b>	<b>804324</b>	<b>291</b>	<b>32</b>	<b>442540</b>	<b>157</b>	<b>12400</b>	<b>1</b>	<b>123</b>	<b>329514</b>	<b>216</b>	<b>30</b>	<b>704881</b>	<b>530</b>	—	—	—	—



РОДЪ ФАБРИКЪ и ЗАВОДОВЪ	Уѣздный г. Конскій			Безуѣздный г. Пржед- борягъ			Безуѣзд- ный г. Шидловець			Уѣздъ Конскій			Всего въ Губерніи		
	Число фабрикъ и заводовъ	Сумма производи- тельности	Число рабочихъ	Число фабрикъ и заводовъ	Сумма производи- тельности	Число рабочихъ	Число фабрикъ и заводовъ	Сумма производи- тельности	Число рабочихъ	Число фабрикъ и заводовъ	Сумма производи- тельности	Число рабочихъ	Число фабрикъ и заводовъ	Сумма производи- тельности	Число рабочихъ
Винокуренные заводы . . . . .									2	17599	10	24	488993	153	
Водочные заводы . . . . .												8	301104	21	
Жельзодѣлательные зав. Фабрики жестяныхъ ло- жекъ . . . . .									41	825877	880	57	2810656	2419	
Фабрики земледѣльчesk. орудій . . . . .				2	5100	37						2	5100	37	
Известковые заводы . . . . .												3	11097	20	
Кирпичные заводы . . . . .									2	3979	14	9	7953	17	
Кожевенные заводы . . . . .	4	1051	11	3	4335	6			2	7570	7	19	74235	105	
Красильныя фабрики . . . . .	1	450	3				1	1340	2			2	1790	5	
Льсопильные заводы Маслобойни . . . . .				1	1353	3			2	9018	25	17	16854	40	
Мельницы америк. и на- ровыя . . . . .												10	5149	24	
Медоваренные заводы . . . . .				1	120	1						7	375746	46	
Мыловаренные заводы . . . . .												4	1755	7	
Фабрики мѣдныхъ изд. Пивоваренные заводы . . . . .				1	910	3			3	13064	27	27	7155	7	
Писчебумажные заводы . . . . .									1	700	6	2	135896	131	
Свеклосахарные заводы . . . . .												3	2420	10	
Фабрики снѣжки для бѣлья Заводы для гошки скин- дара и дегтя . . . . .									1	1102	3	1	405700	658	
Стеклянные заводы . . . . .												3	1500	3	
Спичечныя фабрики . . . . .												4	1772	6	
Суконныя фабрики . . . . .									1	7000	40	2	76393	50	
Сыроваренные заводы . . . . .												2	7800	47	
Трубочныя фабрики . . . . .												3	7462	86	
Уксусныя заводы . . . . .												1	1200	2	
Фарфоровыя и фаянсовые заводы . . . . .												1	420	2	
Фабрики чулокъ . . . . .												2	1572	3	
Шляпныя фабрики . . . . .												3	3660	37	
Итого . . . . .	5	1501	14	8	11818	50	1	1340	2	55	883909	1012	251	5175407	4196

А 14

Въдомость № 3.

и  
число рабочихъ

155  
21  
419  
37  
20  
17  
105  
24  
40  
24  
40  
2  
7  
31  
10  
58  
6  
50  
47  
86  
2  
2  
3  
37  
2  
08

# ДВИЖЕНІЕ НАСЕЛЕНІЯ

въ Радомской губерніи за 1877 годъ.

Г О Р О Д А И У Ъ З Ы.	Число браговъ	Ч и с л о			Нез М.
		Законнорожденныхъ			
		М. п.	Ж. п.	Об. п.	
Губернскій городъ Радомъ . . . . .	122	484	431	915	
Уѣздъ Радомскій . . . . .	387	1423	1435	2858	
Уѣздный городъ Козенице . . . . .	33	66	33	99	
Уѣздъ Козеницкій . . . . .	482	1800	1710	3510	
» Илжецкій . . . . .	580	1661	1684	3345	
Уѣздный городъ Опатовъ . . . . .	66	221	218	439	
Безуѣздный городъ Островецъ . . . . .	35	112	99	217	
Уѣздъ Опатовскій . . . . .	490	1621	1692	3313	
Уѣздный городъ Сандомиръ . . . . .	32	86	90	176	
Безуѣздный городъ Завихостъ . . . . .	24	55	67	122	
» » Сташовъ . . . . .	45	135	120	255	
Уѣздъ Сандомирскій . . . . .	509	1238	1244	2482	
Уѣздный городъ Опочно . . . . .	48	128	134	269	
Уѣздъ Опоченскій . . . . .	389	1481	1419	2900	
Уѣздный городъ Конскъ . . . . .	27	105	72	177	
Безуѣздный городъ Пржедборжь . . . . .	33	103	79	189	
» » Шидловець . . . . .	25	77	52	129	
Уѣздъ Конскій . . . . .	431	1688	1489	3177	
Итого въ городахъ . . . . .	490	1578	1395	2973	
» въ уѣздахъ . . . . .	3268	10912	10673	21583	
Всего въ губерніи . . . . .	3758	12490	12068	24556	

№	Р о д и в ш и х с я						Число умерших			Затѣмъ прибыло или убыло		
	Незаконнорожденныхъ			Всего								
	М. п.	Ж. п.	Об. п.	М. п.	Ж. п.	Об. п.	М. п.	Ж. п.	Об. п.	М. п.	Ж. п.	Об. п.
915	32	30	62	516	461	977	391	325	716	+ 125	+ 136	+ 261
2858	37	40	77	1460	1475	2935	734	613	1347	+ 726	+ 862	+ 1588
99	2	2	4	68	35	103	53	43	96	+ 15	+ 8	+ 7
3510	29	46	75	1829	1756	3585	1168	1097	2265	+ 661	+ 659	+ 1320
3345	17	20	37	1678	1704	3382	1121	1242	2363	+ 557	+ 462	+ 1019
439	8	5	13	229	223	452	199	203	402	+ 30	+ 20	+ 50
217	5	3	8	123	102	225	112	67	179	+ 11	+ 35	+ 46
3313	41	38	79	1662	1730	3392	727	739	1466	+ 935	+ 991	+ 1926
176	2	5	7	88	95	183	85	91	176	+ 3	+ 4	+ 7
122	—	—	—	55	67	122	47	58	105	+ 8	+ 9	+ 17
255	—	—	—	135	120	255	81	70	151	+ 54	+ 50	+ 104
2482	25	36	61	1263	1280	2543	782	844	1626	+ 481	+ 436	+ 917
262	2	—	2	130	134	264	67	65	132	+ 63	+ 69	+ 132
2900	37	34	71	1518	1453	2971	1011	1125	2136	+ 507	+ 328	+ 835
177	1	2	3	106	74	180	76	60	136	+ 30	+ 14	+ 44
182	2	—	2	105	79	184	79	64	143	+ 26	+ 15	+ 41
122	—	1	1	77	53	130	56	50	106	+ 21	+ 3	+ 24
3177	41	26	67	1729	1515	3244	999	892	1891	+ 730	+ 623	+ 1353
2973	54	48	102	1632	1443	3075	1246	1096	2342	+ 386	+ 347	+ 733
1583	227	240	467	11139	10913	22052	6542	6552	13094	+ 4597	+ 4597	+ 8958
4559	281	288	569	12771	12356	25127	7788	7648	15436	+ 4983	+ 4708	+ 9691

Вѣдомость № 4.

**О ПОСТУПЛЕНІИ СБОРОВЪ**

**Въ Радомской губерніи за 1877 годъ.**

РОДЫ ПОДАТЕЙ

Слѣдовало поступить

Вновь причислено

Недвижимъ

Оклада

Недвижимъ

Оклада

Р у б л и

I. Подати и окладные платежи:

1. Дворскія подати: подымная, лановая и поземельный налогъ . . . . .	98143 32 <sup>2</sup> / <sub>4</sub>	263106 33	7360 90 <sup>1</sup> / <sub>2</sub>	3864 54	73
2. Крестьянскія подати: подымная подать и поземельный налогъ . . . . .	3715 43	29125 69	24 53	4 86	
3. Городскія подати: подымная подать и ливерунковый контингентъ . . . . .	15178 87 <sup>1</sup> / <sub>2</sub>	336926 7	1410 57 <sup>1</sup> / <sub>4</sub>	2419 39	14
4. Посадскія подати: подымная подать и поземельный налогъ . . . . .	8780 65 <sup>1</sup> / <sub>2</sub>	25964 74	2022 45	— —	8
5. Экзекуціонные штрафы . . . . .	39434 12	11662 —	3293 55	5575 25	40
Итого по Департаменту Окладныхъ сборовъ	165252 40 <sup>3</sup> / <sub>4</sub>	666784 83	14112 <sup>3</sup> / <sub>4</sub>	11864 4	137

II. Податныхъ недвижимыхъ разсроченныхъ:

Съ мѣщанъ . . . . . } Н е и м  
 Съ вольныхъ людей . . . . . }

III. Другихъ разныхъ взмысканий:

по вѣдомству:

1. Общей Канцеляріи Министерства Финансовъ	505065 24 <sup>1</sup> / <sub>4</sub>	390628 —	6941 39	— —	173
2. Департамента Государственнаго Казначейс.	133351 87 <sup>1</sup> / <sub>4</sub>	28633 3	18122 33	18404 37 <sup>1</sup> / <sub>2</sub>	48
3. » Горнаго . . . . .	3064 7	— —	757	149241 45	—
4. » Неокладныхъ сборовъ . . . . .	33373 21 <sup>3</sup> / <sub>4</sub>	998250 —	9448 39 <sup>1</sup> / <sub>4</sub>	— —	43
5. » Торговли и Мануфактуръ . . . . .	6633 70 <sup>1</sup> / <sub>2</sub>	51000 —	4950 68	1973 93	28
6. » Таможенныхъ сборовъ . . . . .	— —	300000 —	— —	— —	—
7. Особенной Канцеляріи по кредитной части.	115003 63	24576 41	199 63 <sup>1</sup> / <sub>2</sub>	— —	19
8. Военнаго Министерства . . . . .	— —	2821 —	— —	— —	—
9. Министерства Внутреннихъ Дѣлъ . . . . .	29156 61 <sup>1</sup> / <sub>4</sub>	77444 —	20892 9 <sup>1</sup> / <sub>2</sub>	6358 60	209
10. » Народнаго Просвѣщенія . . . . .	1922 24	8240 —	— —	2113 30	—
11. » Путей Сообщенія . . . . .	550 19 <sup>1</sup> / <sub>4</sub>	565 50	— —	94 70	—
12. » Юстиціи . . . . .	43 74	1345 —	21 50	— —	—
13. » Государственнаго Контроля . . . . .	150 88	987 —	— —	1 5	—
Итого	828315 40 <sup>1</sup> / <sub>4</sub>	1884789 94	60583 59 <sup>3</sup> / <sub>4</sub>	178192 40 <sup>1</sup> / <sub>2</sub>	478
Всего	993567 81	2551574 77	74695 60 <sup>1</sup> / <sub>2</sub>	190056 44 <sup>1</sup> / <sub>2</sub>	616

IV. Въ семь числъ взмысканий на отвѣтственности губернскаго начальства:

По вѣдомству Министерства Финансовъ . . . . .	.	.	.	.	.
Общей Канцеляріи Министерства Финансовъ . . . . .	.	.	.	.	.
Особенной Канцеляріи по кредитной части . . . . .	.	.	.	.	.
Департамента Государственнаго Казначейства . . . . .	.	.	.	.	.
» Горнаго . . . . .	.	.	.	.	.
» Неокладныхъ сборовъ . . . . .	.	.	.	.	.
» Торговли и мануфактуръ . . . . .	.	.	.	.	.
Министерства Внутреннихъ Дѣлъ . . . . .	.	.	.	.	.
» Государственнаго Контроля . . . . .	.	.	.	.	.

№	Исключено		Взыскано		Осталось къ 1 Января 1878 года		
	Недвигомъ	Оклада	Недвигомъ	Оклада	Недвигомъ	Оклада	Всего
54	7377 62½	6616 75½	28979 3½	236554 11½	69147 57¼	23800 —	92947 57¼
86	16 —	560 35	3619 46	26410 15	104 50	2160 5	2264 55
39	1479 62½	1438 29	5124 13¾	333313 1½	9985 68½	4594 15½	14579 84
25	851 28 4058 62	99 65 —	2275 37 3562 43	21527 5 6432 —	7076 45½ 35106 62	4338 4 10805 25	11414 49½ 45911 87
4	13783 15	8715 4½	44160 4¾	624236 33	121420 83¼	45697 49½	167118 32¾
	б	е	т	с	я		
37½	17334 79¼	174528 3½	63362 44	151480 2½	431309 40	64619 94	495929 34
15	4810 20	—	11619 15	45225 65½	135044 85	1811 75	136856 60
3	—	—	19 22	149121 3	3052 42	120 42	3172 84
03	4349 85	108975 93¼	8697 10 ½	881828 52¾	29774 66	7445 54	37220 20
—	289 18	—	3094 97	52978 93	8200 23½	—	8200 23½
—	—	118997 35	—	181002 65	—	—	—
—	199 62½	2230 61	4763 36	22345 80	110240 23	—	110240 23
—	—	1015 90	—	1205 10	—	—	—
50	20904 36½	—	4270 19	79287 34	24874 15¼	4515 26	29389 41¼
00	—	—	—	10353 30	1922 24	—	1922 24
00	—	—	1494	960 20	535 25¼	—	535 25¼
—	—	647 73	4374	697 27	21 50	—	21 50
5	—	—	9134	514 5	59 54	474 —	533 54
10½	47888 1½	406395 55¾	95976 45½	1577599 87¾	745034 53	78986 91	824021 44
4½	61671 16½	415110 60¼	140136 88¾	2201836 20¾	866455 36¼	124684 40½	991139 76¾
	.	.	.	.	.	.	38799 88¼
	.	.	.	.	.	.	13243 32
	.	.	.	.	.	.	703 53½
	.	.	.	.	.	.	3806 66¼
	.	.	.	.	.	.	127 99
	.	.	.	.	.	.	3624 74½
	.	.	.	.	.	.	928 48½
	.	.	.	.	.	.	4321 31
	.	.	.	.	.	.	474 —
Итого взысканій лежащихъ на отвѣтственности Губернскаго начальства							66029 93

## О ЧИСЛѢ И РОДѢ ПРЕСТУПЛЕНІЙ

въ Радомской губерніи за 1877 годъ

*Число арестантовъ:*

	муж.	жен.
Еъ 1877 году оставалось . . .	323	89
Въ 1877 году поступило . . .	3284	684
Въ 1877 году выбыло . . .	3166	693
Еъ 1878 году осталось . . .	441	80

(\*) Вѣдомость эта составлена по свѣдѣніямъ доставленнымъ Прокуроромъ Радомскаго Окружнаго Суда.

РОДЪ ПРЕСТУПЛЕНІЙ

РОДЪ ПРЕСТУПЛЕНІЙ	Число преступлений	Число осужденныхъ		Въ			
				Дворянъ потом- ственныхъ		Дворянъ личныхъ	
				М	У	Ж	Ж
Преступленія противъ вѣры и нарушенія ограждающихъ оную постановленій . . . . .	18	1	—	—	—	—	—
Преступленія и проступки противъ порядка управленія . . . . .	207	41	5	—	—	1	2
Преступленія и проступки по службѣ государственной и об- щественной . . . . .	30	2	—	—	—	—	—
Преступленія и проступки противъ постановленій о повин- ностяхъ государственныхъ и земскихъ . . . . .	51	—	—	—	—	—	—
Преступленія и проступки противъ имущества и доходовъ казны . . . . .	22	—	1	—	—	—	—
Преступленія и проступки противъ общественнаго благоу- стройства и благочинія . . . . .	88	1	—	—	—	—	—
Преступленія и проступки противъ законовъ о состояніяхъ . . . . .	1	—	—	—	—	—	—
Преступленія противъ жизни, здравія, свободы и чести част- ныхъ лицъ . . . . .	684	11	6	—	—	—	—
Преступленія противъ правъ семейственныхъ . . . . .	27	—	—	—	—	—	—
Преступленія и проступки противъ собственности частныхъ лицъ . . . . .	1315	99	9	—	—	1	—
Преступленія указанная въ 154—156, 158, 169—177 ст. уст. о наказ. и 76 ст. Положенія 19 Февраля 1875 г.	502	111	14	—	—	2	—
Итого	2945	266	35	—	—	4	2



Вѣдомость № 6.

**О ПОЖАРАХЪ**

въ Радомской губерніи за 1877 годъ.

ГОРОДА И УЪЗДЫ

	Въ зимніе мѣсяцы				Въ весенніе мѣсяцы			
	Число пожаровъ	Число погорѣвшихъ дворовъ	Сумма		Число пожаровъ	Число погорѣвшихъ	Сумма	
			Рубли	коп.			Рубли	коп.
Губернскій городъ Радомъ . . . . .	—	—	—	—	—	—	—	—
Уѣздъ Радомскій . . . . .	11	6	1420	—	11	11	4693	33
Уѣздный городъ Козеницы . . . . .	—	—	—	—	1	1	600	—
Уѣздъ Козеницкій . . . . .	12	23	6325	—	17	31	3910	—
» Илжецкій . . . . .	10	13	1420	50	5	9	1667	18
Уѣздный городъ Опатовъ . . . . .	—	—	—	—	—	—	—	—
Безуѣздный городъ Островецъ . . . . .	—	—	—	—	—	—	—	—
Уѣздъ Опатовскій . . . . .	11	26	3469	15	14	31	3472	91
Уѣздный городъ Сандомиръ . . . . .	—	—	—	—	—	—	—	—
Безуѣздный городъ Завихость . . . . .	—	—	—	—	—	—	—	—
» » Сташовъ . . . . .	—	—	—	—	—	—	—	—
Уѣздъ Сандомирскій . . . . .	4	7	534	—	3	5	2689	—
Уѣздный городъ Опочно . . . . .	—	—	—	—	—	—	—	—
Уѣздъ Опоченскій . . . . .	4	12	650	75	8	19	5914	67
Уѣздный городъ Конскъ . . . . .	—	—	—	—	—	—	—	—
Безуѣздный городъ Пржедборжь . . . . .	—	—	—	—	—	—	—	—
» » Шидловець . . . . .	—	—	—	—	—	—	—	—
Уѣздъ Конскій . . . . .	3	6	871	—	4	6	382	—
Итого въ городахъ . . . . .	—	—	—	—	1	1	600	—
» въ уѣздахъ . . . . .	55	93	14690	40	62	112	22729	9
Всего въ губерніи . . . . .	55	93	14690	40	63	113	23329	9

Въ лѣтніе мѣсяцы				Въ осенніе мѣсяцы				Всего въ году				Причина пожаровъ				
Число пожаровъ	Число погорѣвшихъ дворовъ	Сумма убытковъ		Число пожаровъ	Число погорѣвшихъ дворовъ	Сумма убытковъ		Число пожаровъ	Число погорѣвшихъ дворовъ	Сумма убытковъ		Отъ молніи	Отъ дурнаго устрой- ства печей и трубъ	Отъ неосторож- ности	Отъ поджога	Отъ другихъ при- чинъ
		Рубли	коп.			Рубли	коп.			Рубли	коп.					
31	30	19528	65	16	8	7453	98	69	55	33100	96	7	—	—	7	55
—	—	—	—	—	—	—	—	1	1	600	—	—	—	—	—	1
27	44	7404	—	14	28	7824	—	70	126	25463	—	14	6	2	13	35
16	49	13236	55 1/2	6	15	2686	93 1/2	37	86	19011	17	6	3	3	1	24
—	—	—	—	—	—	—	—	—	—	—	—	—	—	—	—	—
1	36	5772	50	—	—	—	—	1	36	5772	50	—	—	1	—	—
12	33	8118	50	15	35	6217	5	52	125	21277	61	8	4	3	7	30
—	—	—	—	—	—	—	—	—	—	—	—	—	—	—	—	—
1	1	740	—	—	—	—	—	1	1	740	—	—	—	—	—	1
—	—	—	—	—	—	—	—	—	—	—	—	—	—	—	—	—
12	27	11536	—	9	20	4196	—	28	59	18955	—	5	—	1	2	20
—	—	—	—	1	2	1527	48	1	2	1527	48	—	—	1	—	—
8	20	4501	58	8	12	3114	—	28	63	14181	—	1	—	1	—	26
—	—	—	—	1	1	220	—	1	1	220	—	—	—	1	—	—
1	9	1947	—	1	3	869	—	2	12	2816	—	—	—	1	1	—
—	—	—	—	—	—	—	—	—	—	—	—	—	—	—	—	—
4	6	552	—	7	12	1110	—	18	30	2915	—	1	—	4	6	7
3	46	8459	50	3	6	2616	48	7	53	11675	98	—	—	4	1	2
110	209	64877	28 1/2	75	130	32606	96 1/2	302	544	134903	74	42	13	14	36	197
113	255	73336	78 1/2	78	136	35223	44 1/2	309	597	146579	72	42	13	18	37	199

А  
Вѣдомость № 7.

**О НАСИЛЬСТВЕННЫХЪ И СЛУЧАЙНЫХЪ СМЕРТЯХЪ**

**въ Радомской губерніи за 1877 годъ.**

ГОРОДА И УЪЗДЫ.

Лица умершіе

Число случаевъ  
смертоубійства

Жертвы  
смертоубійства

Дѣтоубійство новорож-  
денныхъ

Смертоубійство

Итого

Дѣтоубійство

Смертоубійство

Итого

Самоубійцы

Отъ болѣзней

М у ж-

ч

Губернскій городъ Радомъ . . . . .

Уѣздъ Радомскій . . . . .

Уѣздный городъ Козенице . . . . .

Уѣздъ Козеницкій . . . . .

» Илжецкій . . . . .

Уѣздный городъ Опатовъ . . . . .

Безуѣздный городъ Островецъ . . . . .

Уѣздъ Опатовскій . . . . .

Уѣздный городъ Сандомиръ . . . . .

Безуѣздный городъ Завихостъ . . . . .

» » Сташовъ . . . . .

Уѣздъ Сандомирскій . . . . .

Уѣздный городъ Опочно . . . . .

Уѣздъ Опоченскій . . . . .

Уѣздный городъ Конскъ . . . . .

Безуѣздный городъ Преждеборжъ . . . . .

» » Шидловецъ . . . . .

Уѣздъ Конскій . . . . .

Итого въ городахъ . . . . .

» въ уѣздахъ . . . . .

Всего въ губерніи . . . . .

	Число случаевъ смертоубійства			Жертвы смертоубійства			Самоубійцы	Отъ болѣзней
	Дѣтоубійство новорожденныхъ	Смертоубійство	Итого	Дѣтоубійство	Смертоубійство	Итого		
Губернскій городъ Радомъ . . . . .	—	—	—	—	—	—	—	—
Уѣздъ Радомскій . . . . .	2	—	2	1	1	1	1	1
Уѣздный городъ Козенице . . . . .	—	—	—	—	—	—	—	—
Уѣздъ Козеницкій . . . . .	2	2	4	2	1	1	1	3
» Илжецкій . . . . .	3	—	3	1	2	1	2	—
Уѣздный городъ Опатовъ . . . . .	—	—	—	—	—	—	—	—
Безуѣздный городъ Островецъ . . . . .	—	—	—	—	—	—	—	—
Уѣздъ Опатовскій . . . . .	1	—	1	1	—	—	1	2
Уѣздный городъ Сандомиръ . . . . .	—	—	—	—	—	—	—	—
Безуѣздный городъ Завихостъ . . . . .	1	—	1	1	—	—	1	—
» » Сташовъ . . . . .	—	—	—	—	—	—	—	1
Уѣздъ Сандомирскій . . . . .	1	—	1	1	—	—	1	2
Уѣздный городъ Опочно . . . . .	—	—	—	—	—	—	—	—
Уѣздъ Опоченскій . . . . .	—	4	4	—	3	1	3	1
Уѣздный городъ Конскъ . . . . .	—	—	—	—	—	—	—	—
Безуѣздный городъ Преждеборжъ . . . . .	—	—	—	—	—	—	—	—
» » Шидловецъ . . . . .	—	—	—	—	—	—	—	—
Уѣздъ Конскій . . . . .	4	1	5	4	1	5	1	3
Итого въ городахъ . . . . .	1	—	1	1	—	—	1	—
» въ уѣздахъ . . . . .	13	7	20	7	6	5	2	12
Всего въ губерніи . . . . .	14	7	21	8	6	5	2	13

насилованнымъ и случайнымъ образомъ																												
Самубийцы	Скоростияжно умершие				Найденныя мертвыя тѣла	Жертвы случайной смерти										Всего умерло отъ насилья и случайностей												
	Отъ болѣзней	Отъ пьянства	Отъ неизвѣстной причины	Итого		Убито громомъ	Задавлено и упало съ высоты	Сторбало и убито на пожарахъ	Умерло отъ удара	Замерзло	Утонуло	Укушено до смерти звѣрями	Умерло отъ другихъ случайностей	Всего умерло														
ч и н ь и ж е н щ и н ь																												
	1	1	3	—	2	2	6	3	1	—	1	—	4	1	—	—	1	7	—	2	2	16	3	23	1	7		
	5	1	1	—	6	1	12	4	3	1	—	—	2	2	—	—	1	1	8	2	—	—	21	6	34	13		
	1	2	2	1	3	1	6	4	1	—	1	1	2	1	—	—	—	—	2	2	11	5	17	7	24	13		
	2	—	1	—	2	2	6	2	1	—	1	—	7	1	—	1	—	—	4	3	—	—	9	2	23	6	29	9
	—	—	2	—	—	3	1	1	1	1	—	—	—	—	—	—	—	—	2	1	—	—	2	4	5	6	13	7
	—	1	—	—	2	2	4	2	—	—	—	—	3	—	—	—	1	3	2	—	—	—	6	2	12	5	19	8
	—	—	—	—	—	—	1	1	1	—	—	—	—	—	—	—	—	—	—	—	—	—	2	—	3	—	3	1
	2	3	1	1	1	3	2	3	6	3	—	2	1	1	—	—	—	—	6	3	—	—	4	2	16	6	29	12
	—	1	—	—	—	1	2	1	1	—	—	—	—	—	—	—	—	—	—	—	—	—	4	—	5	—	7	2
	12	5	10	2	21	11	49	22	10	2	5	2	19	5	—	1	—	2	2	32	11	—	41	17	110	39	171	69
	12	6	10	2	21	11	50	24	11	2	5	2	19	5	—	1	—	2	2	32	11	—	45	17	115	39	173	71

Вѣдомость № 8.

О ЧИСЛѢ УЧЕБНЫХЪ ЗАВЕДЕНІЙ И УЧАЩИХСЯ

въ Радомской губерніи за 1877 годъ.

НАЗВАНІЕ УЧЕБНЫХЪ ЗАВЕДЕНІЙ	Въ губернскомъ городѣ			Въ уѣ
	Число учебныхъ заведеній	Число учащихся		Число учебныхъ заведеній
		Муж. пол.	Жен. по	
<i>Гимназіи:</i>				
Радомская классическая . . . . .	1	419	—	—
Радомская женская . . . . .	1	—	200	—
<i>Прогимназіи:</i>				
Сандомирская мужская . . . . .	—	—	—	1
Сандомирская женская . . . . .	—	—	—	1
Образцовое начальное училище . . . . .	—	—	—	—
<i>Начальныя двуклассныя училища:</i>				
Мужскія . . . . .	1	214	—	—
Женскія . . . . .	1	—	209	—
Для обоого пола . . . . .	—	—	—	—
<i>Начальныя одноклассныя училища:</i>				
Мужскія . . . . .	—	—	—	2
Женскія . . . . .	—	—	—	2
Для обоого пола . . . . .	2	43	23	4
<i>Воскресныя ремесленныя училища:</i>				
Для мужскаго пола . . . . .	1	152	—	4
<i>Капеллы Евангелическихъ приходоѡ:</i>				
Аугебургскаго . . . . .	—	—	—	—
Реформатскаго . . . . .	—	—	—	—
<i>Частныя учебныя заведенія:</i>				
Для женскаго пола . . . . .	2	—	55	2
Для обоого пола . . . . .	1	10	6	—
Итого . . . . .	10	838	493	16

Годъ	Въ уѣздныхъ городахъ			Въ уѣздахъ			Всего въ губерніи			
	Число учебныхъ заведеній	Число учащихся		Число учебныхъ заведеній	Число учащихся		Число учебныхъ заведеній	Число учащихся		
		Муж. пол.	Жен. п.		Муж. пол.	Жен. п.		Муж. пол.	Жен. пол.	Обоихъ п.
—	—	—	—	—	—	—	1	419	—	—
200	—	—	—	—	—	—	1	—	200	619
—	1	186	—	—	—	—	1	186	—	235
—	1	—	49	—	—	—	1	—	49	—
—	—	—	—	1	47	—	1	47	—	47
—	—	—	—	—	—	—	1	214	—	214
209	—	—	—	—	—	—	1	—	209	209
—	—	—	—	1	50	39	1	50	39	89
—	2	115	—	2	168	—	4	283	—	283
—	2	—	99	2	—	122	4	—	221	221
23	4	324	112	114	4179	2549	120	4546	2684	7230
—	4	77	—	6	128	—	11	357	—	357
—	—	—	—	22	231	202	22	231	202	433
—	—	—	—	4	39	40	4	39	40	79
55	2	—	44	—	—	—	4	—	99	99
6	—	—	—	—	—	—	1	10	6	16
93	16	702	404	152	4842	2952	178	6382	3749	10131

Вѣдомость № 9.

## О ПОСТУПЛЕНИИ СТРАХОВЫХЪ СБОРОВЪ

Въ Радомской губерніи за 1877 годъ.

Родъ застрахованіе и наименованіе уѣздовъ	Слѣдовало поступить въ 1876 году				Вновь причислено				Исклю-	
	Недвигокъ		Оклада		Недвигокъ		Оклада		Недвигокъ	
	Р у б л е й									
<i>а) По застрахованію недвижимостей:</i>										
Радомскій уѣздъ . . . . .	3589	42½	38949	14	—	—	—	—	—	—
Бозеницкій » . . . . .	2634	89½	25213	54	144	23½	—	—	—	—
Илжецкій » . . . . .	1950	48	22734	70½	31	71	—	—	—	—
Опатовскій » . . . . .	983	83½	33660	4½	—	—	—	—	—	—
Сандомирскій » . . . . .	3018	19	28458	75	—	—	—	—	—	—
Опоченскій » . . . . .	5494	20	23491	82	—	—	—	—	170	14
Конскій » . . . . .	6772	62½	20938	2	—	53½	—	—	154	11
Итого . . . . .	24443	65	193446	2	176	48	—	—	324	25
<i>б) По бывшему застрахованію движимостей:</i>										
Радомскій уѣздъ . . . . .	—	—	—	—	—	—	—	—	—	—
Бозеницкій » . . . . .	—	—	—	—	—	—	—	—	—	—
Илжецкій » . . . . .	165	70	—	—	25	62	—	—	56	2
Опатовскій » . . . . .	77	71	—	—	—	—	—	—	67	96
Сандомирскій » . . . . .	—	—	—	—	—	—	—	—	—	—
Опоченскій » . . . . .	49	72	—	—	—	—	—	—	—	—
Конскій » . . . . .	722	16	—	—	—	—	—	—	617	50
Итого . . . . .	1015	29	—	—	25	62	—	—	741	48
<i>в) По застрахованію рогатаго скота.</i>										
Радомскій уѣздъ . . . . .	57	85	1078	68	—	—	—	—	—	—
Бозеницкій » . . . . .	—	—	725	19	—	—	—	—	—	—
Илжецкій » . . . . .	98	60	974	22	—	—	—	—	—	5
Опатовскій » . . . . .	1366	20	1012	92	—	—	—	—	—	—
Сандомирскій » . . . . .	—	—	790	80	—	—	—	—	—	—
Опоченскій » . . . . .	—	—	832	5	—	—	—	—	—	—
Конскій » . . . . .	508	56	846	30	—	—	—	—	—	—
Итого . . . . .	2031	21	6260	16	—	—	—	—	—	5

чено		Взыскано				Осталось къ 1 Января 1877 года въ недоимкѣ				Недоимка эта раздѣляется					
Оклада		Недоимокъ		Оклада		Недоимокъ		Оклада		Всего		по городамъ и посадамъ		по селеніямъ	
и	б	о	ц	ѣ	й	б	и								
—	—	3431	55	34287	80	157	87 1/2	4661	34	4819	21 1/2	2465	64 1/2	2353	57
—	—	2144	79	23754	79	634	34	1458	75	2093	9	300	1	1793	8
—	—	1590	9 1/2	20995	15	392	9 1/2	1739	55 1/2	2131	65	1062	29	1069	36
—	—	677	4 1/2	33049	69 1/2	306	79	610	35	917	14	213	61	703	53
—	—	1591	51	26859	18	1426	68	1599	57	3026	25	2281	71	744	54
—	—	2302	59 1/2	21362	59	2521	46 1/2	2129	23	4650	69 1/2	484	76	4165	93 1/2
—	—	4243	60	20119	1	2375	45	819	1	3194	46	1535	12	1659	34
—	—	16431	18 1/2	180428	21 1/2	7814	69 1/2	13017	80 1/2	20832	50	8343	14 1/2	12489	35 1/2
—	—	—	—	—	—	—	—	—	—	—	—	—	—	—	—
—	—	35	1	—	—	100	29	—	—	100	29	47	1	53	28
—	—	—	—	—	—	9	75	—	—	9	75	—	—	9	75
—	—	—	—	—	—	49	72	—	—	49	72	—	—	49	72
—	—	29	54	—	—	75	12	—	—	75	12	50	23	24	89
—	—	64	55	—	—	234	88	—	—	234	88	97	24	137	64
—	—	57	85	969	63	—	—	109	5	109	5	—	—	109	5
—	—	—	—	725	19	—	—	—	—	—	—	—	—	—	—
—	—	73	70	906	68	24	95	67	54	92	39	22	29	70	10
—	—	—	—	999	65	1366	20	13	27	1379	47	—	—	1379	47
—	—	—	—	790	80	—	—	—	—	—	—	—	—	—	—
—	—	—	—	832	5	—	—	—	—	—	—	—	—	—	—
—	—	458	16	822	54	50	40	23	76	74	16	—	90	73	26
—	—	589	71	6046	54	1441	45	213	62	1655	7	23	19	1631	88

Вѣдомость № 10.

**О ПРИХОДѢ И РАСХОДѢ БОЖНИЧНАГО СБОРА**

**Въ Радомской губерніи за 1877 годъ.**

а) Д О Х

НАЗВАНИЕ У Ъ З Д О В Ъ	Д О Х О Д Ы													
	Отъ платежей за баню		Отъ платежей за бракосочетаніе		Отъ платежей за обрѣзаніе		Отъ платежей за погребеніе		Отъ отдачи пер-выхъ мѣсть передъ торюю		Отъ чтенія родала		Отъ отпуска ска-меекъ въ снѣго-гнѣхъ	
	Р у б л и													
Радомскій . . . . .	601	6 1/2	50	8 1/2	150	209	7	900	—	191	74 1/2	—	—	
Козеницкій . . . . .	669	59	—	55	—	70	29	65	—	30	5	—	—	
Илжецкій . . . . .	71	90	7	50	5	20	58	50	—	9	90	—	—	
Опатовскій . . . . .	576	4	19	—	7	—	34	50	—	25	—	—	—	
Сандомирскій . . . . .	687	77	2	50	—	—	173	86	—	101	62 1/2	98	40	
Опоченскій . . . . .	180	80	7	30	6	70	10	82 1/2	65	9	12 1/2	9	20	
Конскій . . . . .	755	55	—	33	—	—	10	86 1/2	—	56	—	18	22	
Итого . . . . .	3542	71 1/2	87	26 1/2	21	10	527	27	965	—	423	44 1/2	125	82

б) р а с

НАЗВАНИЕ У Ъ З Д О В Ъ	Р А С Х О Д Ы																			
	Жалованье рав-винамъ		Жалованье духов-нымъ		Жалованье канто-рамъ		Жалованье служил-нымъ		Жалованье писа-рамъ		5% процен. для го-родскихъ казначей		На содержаніе Гу-бернскаго Правленія		На канцелярскіе принасы и выписку Губери. Въдомостей		На подати со строе-ній и другія складки		На покупку рай-скихъ яблогъ	
	Р у б л и																			
Радомскій . . . . .	1035	—	200	—	430	—	175	—	150	—	215	76	47	21	127	35	178	30	13	30
Козеницкій . . . . .	1144	—	120	—	377	—	55	—	—	—	206	82	28	46	144	81 1/2	220	98	39	50
Илжецкій . . . . .	285	—	90	—	113	—	65	32	—	—	—	—	31	80	95	36	185	75	20	—
Опатовскій . . . . .	600	—	—	—	283	50	142	50	—	—	102	—	75	8	86	63	243	5	50	—
Сандомирскій . . . . .	865	—	80	—	12	—	63	50	—	—	164	37 1/2	57	33	99	50	278	88	89	30
Опоченскій . . . . .	837	50	71	25	78	22	98	75	10	93	52	14 1/2	45	10	59	47	107	49	47	—
Конскій . . . . .	1225	—	200	—	149	—	—	—	—	—	161	48 1/2	77	2	77	—	227	96	53	—
Итого . . . . .	5991	50	761	25	1442	72	600	7	160	93	902	58 1/2	362	—	690	12 1/2	1442	41	362	10

Х О Д Ы.

П О Ш Т А Т А М Ь										
Съ пожертвованій передъ суднымъ днемъ	Отъ продажи рай- скаго яблока	Отъ сбора на пас- хальную муку	Отъ продажи воску послѣ суднаго дня	Съ пожертвованій въ кружки	Съ процентовъ отъ божничныхъ каш- таловъ	За постановку па- мятниковъ на клад- бищѣ	Съ обязательнаго сбора отъ отцевъ семействъ	Итого		
И К О П Ъ Й К И										
4 5	15 80	325 —	— 68 1/2	35 59	174 —	— —	2268 21	4776 80		
9 20	7 92	342 —	— 30	— —	1 —	— —	3738 6	4826 2		
4 50	5 10	75 —	— —	2 33	24 —	— —	1175 11	1439 4		
— 71	11 —	20 —	— —	1 50	22 60	2 —	2076 97	2799 32		
14 24	— —	270 12	— —	4 30	44 23 1/2	— —	2824 47	4221 52		
2 75	2 —	54 50	1 50	— 87 1/2	4 —	— —	1635 74 1/2	1990 32		
1 78	2 74	250 59	— —	— —	22 50	— —	2971 37	4089 94 1/2		
37 23	44 56	1337 21	2 48 1/2	44 59 1/2	292 33 1/2	2 —	16689 93 1/2	24142 96 1/2		

Х О Д Ы.

П О Ш Т А Т А М Ь											
На пособие бѣд- нымъ	На наемъ помѣще- ній подъ канцелярію	На наемъ квартиръ для раввиновъ	На отопленіе и освѣ- щеніе божницъ	На содержаніе ев- рейскихъ госпиталей	На экстраординар- ные расходы	На содержаніе бож- ничныхъ строеній	На покупку пасхаль- ной муки бѣднымъ	На очистку отхо- жихъ мѣсть и трубъ	На похороны бѣд- ныхъ лицъ	На жалованье школь- никамъ	Итого
И К О П Ъ Й К И											
174 —	95 —	— —	227 —	1152 43	95 19	44 26	— —	72 —	200 —	145 —	4776 80
262 —	— —	— —	760 40	402 84	82 99 1/2	599 66	246 —	4 80	— —	73 75	4826 2
3 55	— —	110 —	184 26	162 —	— —	— —	75 —	— —	— —	18 —	1439 4
65 —	— —	— —	488 70	328 —	80 36	195 —	20 —	2 —	— —	37 50	2799 32
127 12 1/2	— —	22 50	310 75	638 44 1/2	98 12 1/2	459 19	297 —	— —	— —	58 50	4221 52
15 50	15 —	6 50	326 14 1/2	78 —	59 72 1/2	— —	25 75	15 —	— —	40 84 1/2	1990 32
107 —	48 86	65 —	651 65	478 66	246 53	88 —	137 78	15 —	6 —	75 —	4089 94 1/2
761 17 1/2	158 86 204 —	— —	3448 90 1/2	3240 37 1/2	662 92 1/2	1386 11	801 53	106 80 206 —	— —	448 59 1/2	24142 96 1/2

Вѣдомость № 11.

**О ГОРОДСКИХЪ ДОХОДАХЪ И РАСХОДАХЪ**

**въ Радомской губерніи за 1877 годъ.**

А.И.

Согласно утвержденной росписи предполагалось  
дохода в 1877 году

№ по порядку

НАЗВАНИЕ  
ГОРОДОВЪ

Съ аренды город-  
скихъ земель и стро-  
ений

Съ аренды торговаго, ар-  
марочнаго, мостынаго  
и другихъ сборовъ

Съ каноннаго сбо-  
ра, съ торговцевъ  
и промышленниковъ

Съ вспомогательной  
Склады отъ жителей  
и владѣльцевъ гор.

Съ мелочныхъ суммъ  
и процентовъ отъ  
суммъ хранящихся  
въ Бангъ

Пособіе отъ казны съ до-  
полнительныхъ платежей  
въ податной подати и па-  
тепному сбору, а также съ  
процента пенселей и съ за-  
снѣд. нотаріальн. актовъ

Всего предполага-  
лось доходовъ

Согласно особымъ рас-  
поряженіямъ должно бы-  
ло поступить.

Р у б л и ц

1	Радомъ . .	5766 20 1/2	6140 50	1382 80	1669 74	3613 4 1/2	9941 35	28513 64	41517 19 1/2
2	Козеницы . .	748 57	466 74	122 27	100 —	160 61	892 25	2420 44	3880 88
3	Опатовъ . .	1017 70	5 28	208 40	— —	606 96	1716 61	3554 95	5478 50 1/2
4	Островець . .	816 89 1/2	110 82	220 80	281 90	57 31	1349 37	2837 9 1/2	3429 99 1/2
5	Опочно . .	1517 80	— —	354 50	— —	42 47 1/2	1472 50	3387 27 1/2	3177 46
6	Сандомиръ . .	1583 34	250 16	153 65	— —	3 —	1522 75	3512 90	5485 97
7	Сташовъ . .	745 26	— —	277 68	135 —	214 9 1/2	863 30	2235 33 1/2	2652 76 1/2
8	Завихость . .	47 70	811 70	383 65	— —	1254 22	947 65	3444 92	3813 45
9	Конскъ . .	1869 57 1/2	33 37	325 36	— —	402 96 1/2	2727 55 1/2	5358 82 1/2	11589 65 1/2
10	Пржедборжъ . .	975 50	— —	376 39	385 80	246 14 1/2	3133 28 1/2	5117 12	2982 36 1/2
11	Шидловець . .	1013 29	102 —	257 45	— —	1218 73 1/2	1768 80	4360 27 1/2	5463 4 1/2
	Всего . .	16101 83 1/2	7920 57	4062 95	2572 44	7819 56	26265 42	64742 77 1/2	98471 28 1/2

Поступило		Осталось в недомкѣ на 1878 годъ		Согласно утвержденной росписи предполагалось расхода въ 1877 году.													
				Содержаніе мѣстъ и лицъ городского управленія	Содержаніе городскихъ имуществъ и наемъ отъ города помѣщій	Наружное благоустройство города	На содержаніе обшественныхъ заведеній	Чрезвычайные и мелочные расходы	Всего предполагалось расходовъ	Согласно особымъ распоряженіямъ израсходовано							
и	к	о	п	б	й	к	и										
34835	8	6682	11 1/2	8913	46 1/2	590	19	6321	67	4027	17	5666	23 1/2	25518	73	27668	4
3109	87	771	1	1455	80 1/2	197	54	9	—	323	49 1/2	210	84	2196	68	3019	88
5110	54 1/2	367	96	1904	44	424	1	100	—	125	—	1001	50	3554	95	4050	51
2909	47 1/2	520	52	1571	37 1/2	130	36	147	—	114	50	861	46	2824	69 1/2	2435	17 1/2
2809	69	367	77	1509	37	203	80	150	—	218	15	1000	—	2932	82	2324	70 1/2
4065	12	1420	85	1484	20	424	20	140	—	300	—	1024	9	3372	49	3157	74
2349	92 1/2	302	84	950	36	91	83 1/2	—	—	160	—	956	46	2158	65 1/2	2914	94 1/2
2105	35	1708	10	1383	98	29	93	45	40	361	—	1000	—	2820	31	3548	61
1094	760	642	5 1/2	2402	91 1/2	256	86	241	50	449	—	1018	32 1/2	4368	60	7391	48
2351	7 1/2	631	29	1590	95	340	70	19	32	391	80	375	27	2718	4	2235	89
4336	53	1126	51 1/2	1494	6	239	90	—	—	150	—	868	89	2752	85	3627	42 1/2
74930	26	14541	2 1/2	24660	92	2929	32 1/2	7025	39	6620	11 1/2	13983	7	55218	82	62374	40