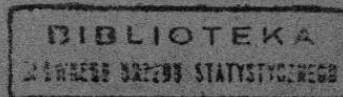



Приложение ко всеподданнейшему отчету.



**ОБЗОРЪ
РАДОМСКОЙ ГУБЕРНІИ**

За 1884 годъ.



ОГЛАВЛЕНИЕ.



I. Естественныя и производительныя силы губерніи и экономическая дѣятельность ея населенія:

а) Земледѣліе	СТР.	5
б) Обеспеченіе народнаго продовольствія	»	9
в) Промышленность заводская и фабричная	»	10
г) Торговля	»	13
д) Движеніе населенія	»	14

II. Подати и повинности.

а) Окладные сборы	»	17
б) Государственные и губернскіе Земскіе сборы	»	19
I Государственный сборъ транспортный	»	
II Сборы Губернскіе: Страховой сборъ	»	20
Сборъ по застрахованію рогатаго скота	»	22
Дорожный сборъ	»	
Квартирный сборъ	»	23
III Сборы общественныя: Гминныя сборы	»	24
а) на содержаніе гминныхъ управленій	»	
б) на содержаніе гминныхъ судовъ	»	25
Училищный сборъ	»	26
Божничный сборъ	»	27
Городскіе доходы и расходы	»	28
Акцизные сборы: Акциза съ питей	»	30
Акциза съ табаку	»	
Акциза съ сахару	»	
Отправленіе натуральныхъ повинностей	»	31
Подводная повинность	»	34
Одиннадцатый призывъ и приѣмъ молодыхъ людей въ военную службу по уставу о воинской повинности	»	36

III. Общественное благоустройство и благочиние.

	СТР.	
а) Казенныя и общественныя зданія	39	
б) дороги, мсты и перевозки	41	»
в) Почта и телеграфы	43	»
г) Таможни	46	»
д) Кредитныя учрежденія	48	»
е) Государственныя имущества	49	»
з) Арестанты, тюремныя замки и этапы	51	»
и) Пожары	58	»

IV. Народное здравіе и общественное призрѣніе.

а) Врачи	61	»
б) Больницы и дома умалишенныхъ	67	»
в) Эпидеміи и эпизотіи	69	»
г) Насильственныя смерти	71	»
д) Богадѣльни	72	»
е) Дѣтскіе приюты	73	»

V. Народное просвѣщеніе

а) Учебныя заведенія	75	»
б) Народное образованіе	81	»
в) Ученыя общества, музеи, бібліотеки и проч.	82	»

VI. О поземельномъ устройствѣ крестьянъ.

Приложенія:

Вѣдомость № 1.	«О посѣвѣ и урожаѣ хлѣба».
» № 2.	«О фабрикахъ и заводахъ».
» № 3.	«О движеніи населенія».
» № 4 А.	«О поступленіи сборовъ».
» № 4 Б.	«О поступленіи страховыхъ сборовъ».
» № 4 В.	«О поступленіи сбора по пресѣченію чумы на ро- гатомъ скотѣ».
» 4 Г.	«О приходѣ и расходѣ божничнаго сбора».
» 4 Д.	«О доходахъ и расходахъ городовъ».
» 4 Е.	«О гминныхъ сборахъ».
» 5 (А и Б)	«О числѣ и родѣ преступленій».
» 6	«О пожарахъ».
» 7	«О насильственныхъ и случайныхъ смертяхъ».
» 8	«О числѣ учебныхъ заведеній и учащихся».

ОБЗОРЪ РАДОМСКОЙ ГУБЕРНІИ

за 1884 годъ.



I.

Естественныя и производительныя силы губерніи и экономическая дѣятельность ея населенія.

а) Земледѣліе.

(Приложеніемъ къ этой статьѣ служить вѣдомость N. 1).

Земледѣліе составляетъ самый главный предметъ занятій населенія Радомской губерніи.

Изъ общаго количества земли, состоящей въ Радомской губерніи (1142310 десятинъ) около 677000 десятинъ обращается подъ посѣвы, луга и огороды.

Въ отчетномъ году на означенномъ пространствѣ высѣяно:

	Озимаго хлѣба	Яроваго	Карто- феля	Итого
ч е т в е р т е й				
На земляхъ владѣльческихъ <i>174,001</i>	89118	85873	121001	295992
„ крестьянскихъ <i>262,456</i>	121416	141040	229330	491780
„ городскихъ и посадскихъ	6690	9790	10354	26834
Итого	217224	236703	360685	814612
въ 1883 году посѣяно	212224	229244	371825	813293
въ отчетномъ году высѣяно	+ 5000	+7459	-11140	+ 1319

Уборка сѣна первого и второго укосовъ произведена была своевременно при благоприятствовавшей ясной и сухой погодѣ; сѣно получилось хорошаго качества и его собрано значительно больше, чѣмъ въ 1833 г.

Заработная плата за земледѣльческій трудъ въ сравненіи съ 1833 г. составляла:

	На продовольствіи нанимающагося		На продовольствіи нанимателя	
	1833 г.	1834 г.	1833 г.	1834 г.
РУБЛИ И КОПѢЙКИ				
<i>а) во время посѣва хлѣбовъ:</i>				
работнику конному въ день . . .	1 61	1 65	1 23	1 40
„ пѣшему „ . . .	— 45	— 43	— 30	— 30
работницѣ „ . . .	— 26	— 25	— 14	— 18
работнику съ десятины . . .	5 —	5 50	3 —	3 30
<i>б) во время сноскося:</i>				
работнику конному въ день . . .	1 83	1 78	1 21	1 35
„ пѣшему „ . . .	— 51	— 50	— 32	— 34
работницѣ „ . . .	— 30	— 30	— 21	— 21
работнику съ десятины . . .	4 —	3 60	2 —	2 50
<i>в) во время уборки хлѣба:</i>				
работнику конному въ день . . .	1 99	1 90	1 35	1 50
„ пѣшему „ . . .	— 50	— 54	— 39	— 40
работницѣ „ . . .	— 43½	— 40	— 31	— 30
работнику съ десятины . . .	4 30	5 —	3 57	3 —
<i>г) въ годъ платилось:</i>				
работнику	138 66½	138 —	53 —	50 —
работницѣ	87 40	94 —	33 —	31 —

Изъ этой таблицы видно, что заработная плата въ сравненіи съ 1833 г. повысилась, что легко объясняется поднятіемъ цѣнъ на предметы первой необходимости.

Разсмотрѣніе справочныхъ цѣнъ на хлѣбъ и фуражъ за 1833 и 1834 г. даетъ слѣдующіе выводы:

	1833 г.		1834 г.	
	РУБЛИ И КОПѢЙКИ			
Пшеница за четверть	12	72	11	43
Рожь „	7	98	8	40
Ячмень „	6	58	7	6
Овесь „	5	76	5	64
Гречиха „	8	6	7	84
Горохъ „	10	35	10	52
Картофель „	3	—	2	98
Сѣно за пудъ	—	54	—	46
Солома „	—	35	—	32

Изъ этой таблицы, представляющей средній выводъ за цѣлый 1834 г. видно, что цѣна на рожь, ячмень и горохъ

увеличилась; это увеличение цѣнъ является послѣдствіемъ повышения заработной платы; паденіе-же цѣнъ на пшеницу объясняется чрезвычайно малымъ спросомъ ея за границу.

б) Обеспеченіе народнаго продовольствія.

Изъ приведенныхъ выше данныхъ видно, что въ отчетномъ году собрано:

	четвертей
озимаго и яроваго хлѣбовъ	2178905
картофеля	2098953

По приблизительному разсчету (669759 человекъ населенія губернии) полагая на каждаго человека по 2 четверти зерноваго хлѣба и по одной четверти картофеля, требовалось:

	четвертей
хлѣба	1339518
картофеля	669759

Затѣмъ остатокъ составляетъ:

	четвертей
хлѣба	839387
картофеля	1429194

По отчисленіи изъ этого остатка на посѣвъ приблизительно около 550000 четвертей зерноваго хлѣба и до 500000 четвертей картофеля, т. е. значительно болѣе того, что было посѣяно по трехлѣтней сложности, на содержаніе скота, виногуреніе и другія нужды населенія, оставалось:

	четвертей
зерноваго хлѣба	289387
картофеля	929194

Такимъ образомъ, продовольствіе жителей Радомской губернии вполне обеспечено до новаго урожая настоящаго 1885 года.

Такой-же выводъ получится и при сопоставленіи количества урожая по каждому уѣзду отдѣльно съ численностью его населенія.

Въ началѣ этого раздѣла было приведено, что въ отчетномъ году собрано:

	четвертей
хлѣба	1178905
картофеля	2098953

Слѣдовательно главныхъ продовольственныхъ средствъ губернии при ея населеніи въ 669759 человекъ обоего пола на каждаго человека приходится по 6,4 четвертей.

При сравненіи количества главныхъ продовольственныхъ

средствъ съ количествомъ населенія каждаго уѣзда отдѣльно получается на одного человѣка:

Опатовскій уѣздъ	14	четвертей	—	четвериковъ
Опоченскій „	7	„	6	„
Илжецкій „	6	„	6	„
Радомскій „	4	„	5	„
Бозеницкій „	4	„	1	„
Сандомірскій „	4	„	—	„
Конскій „	3	„	2	„

Изъ приведенныхъ данныхъ видно, что наиболѣе избытка продовольственныхъ средствъ оказалось, какъ и въ прошломъ году, по Опатовскому уѣзду, что объясняется обильнымъ сборомъ картофеля (961000 четвертей), а наименьшее количество этихъ средствъ приходится на Конскій уѣздъ, вслѣдствіе того, что только $\frac{1}{3}$ часть пространства этого уѣзда находится подъ хлѣбопашествомъ, остальные же $\frac{2}{3}$ покрыты лѣсомъ или заняты желѣзными рудниками.

в) Промышленность заводская и фабричная.

(Приложеніемъ къ этой статьѣ служить вѣдомость N. 2.)

Всѣхъ дѣйствовавшихъ въ 1884 г. фабрикъ и заводовъ въ Радомской губерніи было 229, а именно:

а) обрабатывающихъ произведенія царства растительнаго:

винокуренныхъ	25
водочныхъ	4
красильныхъ	2
лѣсопильныхъ	20
маслобоенъ	8
мельницъ америганскихъ и паровыхъ	10
пивоваренныхъ	26
письчебумажныхъ	2
свеклосахарныхъ	3
фабрика синьки для бѣльи	1
заводовъ гонки смшипара и дегтя	2
уксусныхъ	2

б) обрабатывающихъ произведенія царства животнаго:

кожевенныхъ	33
медоваренныхъ	2
мыловаренный	1
сыромятный	1
суковыхъ	2
снпичечная	1

в) обрабатывающихъ произведенія царства ископаемаго:

Фабрикъ глиняныхъ трубъ и горшковъ	2
„ гвоздей	2
жельзодѣлательныхъ	34
Фабрикъ жестяныхъ ложекъ	2
„ земледѣльческихъ орудій	5
„ известковыхъ	8
кирпичныхъ заводовъ	25
Фабрика мѣдныхъ издѣлій	1
стеклянныхъ заводовъ	1
фарфоровыхъ и фаянсовыхъ	2
изразцовая	1
глазурная	1

Изъ числа дѣйствовавшихъ въ 1883 году фабрикъ и заводовъ закрыто:

винокуренныхъ заводовъ	2
Фабрика гонтовъ	1
укусная	1
кожевенныхъ заводовъ	4
жельзодѣлательныхъ заводовъ	21
известковый заводъ	1
кирпичный „	1
стеклянныхъ „	2
Итого	33

Въ отчетномъ году открыто вновь или возобновлено:

красильная	1
лѣсопильныхъ	2
паровая мельница	1
глазурная	1
Итого	5

Фабрики и заводы Радомской губерніи по суммѣ производительности своей въ 1884 г. идутъ въ слѣдующемъ порядкѣ.

	по 1884 г.			по 1883 г.			въ сравненіи съ 1883 годомъ						
	Число фабр. и заводовъ	Сумма произв. ности въ рубляхъ	Число рабочихъ	Число фабр. и заводовъ	Сумма произв. ности въ рубляхъ	Число рабочихъ	болѣе на		менше на				
							Число	Сумма произв. ности въ рубляхъ	Чис. ф. и зав.	Число рабочихъ	Сумма произв. ности въ рубляхъ	Число рабочихъ	
жельзодѣлательные заводы	34	2600580	2412	55	3210728	2356	—	—	—	—	—	—	—
свеклосахарные „	3	971000	777	3	1252540	610	—	—	—	56	21	610148	—
винокуренные „	25	612160	142	27	845190	147	—	—	167	—	—	281500	—
кожевенные „	33	422162	197	37	568631	469	—	—	—	2	—	233030	5
мельницы амер. и паровыя	10	414948	51	9	575541	48	—	—	—	4	—	188472	272
							3	—	—	—	—	160393	—

кирпичные заводы	25	226039	190	26	111244	195	114795	—	1	—	5
пивоваренные „	26	181056	128	26	251272	138	—	—	—	73216	10
водочные „	4	167945	18	4	160953	19	6992	—	—	—	1
фарфоровые и фаянсовые заводы .	2	62000	157	2	62000	113	—	14	—	—	—
фабрика гвоздей	2	57823	43	2	60343	54	—	—	—	2520	11
агломерационные заводы	20	46717	76	18	44607	44	2110	32	—	—	—
фабрики земледельч. орудій	5	37339	65	5	33626	78	3713	—	—	—	13
Маслобойня	8	33258	23	8	30261	22	2997	1	—	—	—
Стекланные заводы	1	12102	16	3	63502	49	—	—	2	51400	33
известковые	8	19640	19	9	10150	22	—	—	1	510	3
фабрики жестяных ложек	2	7318	20	2	7318	20	—	—	—	—	—
Суконная фабрика	2	7280	41	2	8368	33	—	—	8	1038	—
глазурная фабрика	1	4200	5	—	—	—	4200	5	—	—	—
фабрика мѣдныхъ издѣлій	1	3750	4	1	6750	5	—	—	—	3000	1
сыровяжн. заводъ	1	2562	4	1	3700	4	—	—	—	1138	—
письчебумажная фабрика	2	2496	12	2	2040	11	455	1	—	—	—
зав. для гонки скипидара и дегтя .	2	2202	6	2	2325	6	—	—	—	123	—
туксовые заводы	2	2044	4	3	6195	6	—	—	1	4151	2
медоваренные	2	2002	5	2	1930	4	72	1	—	—	—
красильная фабрика	2	1550	4	1	600	1	950	3	—	—	—
железобетонный заводъ	1	1000	1	1	1080	1	—	—	—	80	—
спичечная фабрика	1	1000	13	1	1120	14	—	—	—	120	1
фабрика синьки для бѣлья	1	900	4	1	900	4	—	—	—	—	—
трубочная и горшечная фабрика .	2	260	4	2	260	4	—	—	—	—	—
фабрика изразцевъ	1	200	1	1	250	3	—	—	—	50	2
„ гонтовъ	—	—	—	1	125	1	—	—	1	125	1
ИТОГО	229	5893322	4442	257	7318512	4511	5136284	29133	1561264	360	

Изъ прилагаемой таблицы видно, что количество фабрикъ и заводовъ уменьшилось на 23. Это повело къ значительному уменьшенію размѣра заводской и фабричной производительности. Сравнительно съ 1883 годомъ она дала менѣе на 1424980 руб. причину такого уменьшенія производительности слѣдуетъ главнымъ образомъ отнести къ паденію цѣнъ на продукты вывоза и къ застою отпускной торговли.

Производительность заводоудѣлительныхъ заводовъ равняется 44,1% производительности всѣхъ прочихъ заводовъ губерніи; затѣмъ обращаютъ на себя вниманіе заводы свеклосахарные, винокуренные, кожевенные, а также по суммѣ оборотнаго капитала американскія и паровыя мельницы

Фабричная и заводская промышленность по уѣздамъ за исключеніемъ городовъ распредѣляется въ слѣдующемъ порядкѣ:

- 1) Опатовскій 1318372 р.
- 2) Конскій 1069860 „
- 3) Илжецкій 818269 „
- 4) Радомскій 704945 „
- 5) Козеницкій 517967 „
- 6) Сандомірскій 442897 „
- 7) Опоченскій 303009 „

Города-же по суммѣ заводской и фабричной промышленности идутъ въ слѣдующемъ порядкѣ:

- 1) губернский городъ Радомъ 580429 р.
- 2) заштатный „ Шидловець 34981 „

3) уѣздный городъ	Козеницы	34500 р.
4) „ „	Сандоміръ	19112 „
5) заштатный „	Пржедборжъ	13798 „
6) уѣздный „	Конскъ	9700 „
7) заштатный „	Островецъ	8100 „
8) „ „	Сташевъ	6748 „
9) уѣздный „	Опочно	5545 „
10) „ „	Опатовъ	3500 „
11) заштатный „	Завихость	1800 „

г) Торговля:

Торговля Радомской губерніи представляется въ видѣ обмѣна и сбыта мѣстныхъ произведеній, необходимыхъ для хозяйства и потребъ жителей. Основную часть ее составляетъ вывозъ желѣзныхъ и кованыхъ изделий, хлѣба же зерновой и особенно пшеницы въ отчетномъ году не составляли предмета вывозной торговли по причинѣ громаднаго привоза ихъ, и по дешевымъ цѣнамъ, изъ Америки и Азии на главные рынки Европы. Въ силу этого на здѣшній хлѣбъ былъ весьма незначительный спросъ, что отразилось невыгодно, особенно, на крупныхъ, сельскихъ хозяйствахъ.

По доставленнымъ Радомскою Казенною Палатою свѣдѣніямъ въ теченіи 1884 г. выкуплено по губерніи торговыхъ свидѣтельствъ и билетовъ 13216 на сумму 81839 р. 25 коп.

Изъ сравненія этихъ цифръ съ таковыми-же за 1881, 1882 и 1883 г. видно, что въ отчетномъ 1884 г. выкуплено свидѣтельствъ и билетовъ:

относительно 1881 г.—болѣе на 988

„ 1882 г.—менѣе на 237

„ 1883 г.— „ на 279

вырученная-же отъ продажи въ 1884 г. этихъ документовъ сумма:

относительно 1881 г.—болѣе на 3890 р. 50 к.

„ 1882 г.—менѣе на 1138 р. 75 к.

„ 1883 г.— „ на 3524 р. 25 к.

Сверхъ этихъ суммъ, вырученныхъ отъ продажи торговыхъ свидѣтельствъ и билетовъ поступило штрафовъ, наложенныхъ по рѣшеніямъ Казенной Палаты:

въ 1881 году . 4368 руб. 9 коп.

» 1882 „ . 3287 „ — „

» 1883 „ . 1394 „ 25 „

» 1884 „ . 2046 „ 38 „

Ярмарокъ въ губерніи по прежнему бываетъ 329 въ годъ.

Изъ нихъ самая замѣчательная конная ярмарка въ посадѣ Скарышевѣ въ 12 верстномъ разстояніи отъ г. Радома; ярмарка эта бываетъ на первой недѣлѣ Великаго Поста.

Обороты ея въ отчетномъ году дали едва удовлетворительные результаты. Лошади, какъ и въ прежніе года, приводятся изъ имперіи преимущественно изъ губ. Тамбовской и Воронежской.

Въ городахъ и нѣкоторыхъ посадахъ бываютъ одинъ разъ въ недѣлю или одинъ разъ въ двѣ недѣли базары, за исключеніемъ г. Радома, въ которомъ базары бываютъ два раза въ недѣлю; на этихъ базарахъ производится торговля предметами первой необходимости.

д) Движеніе населенія.

(Приложеніемъ къ этой статьѣ олужить вѣдомость N. 3).

Народонаселеніе Радомской губерніи въ 1884 году составляло ~~668758~~ ⁹ человекъ обоого пола и распредѣлялось по уѣздамъ въ томъ же видѣ, какъ и въ прошломъ году.

	мужчинъ	женщинъ	Итого
А по Радомскому уѣзду	51225	53721	104946
„ Опатовскому „	50109	51952	102061
„ Конскому „	48720	51107	99827
„ Козеницкому „	48494	48357	96851
„ Пилжецкому „	44952	45778	90730
„ Опоченскому „	42043	45658	87701
„ Сандомірскому „	43989	43654	87643
Итого	329532	340227	669759

Въ томъ числѣ:

а) по мѣсту жительства:	
горожанъ	69158
поселянъ	600601
б) по впроисповданіямъ:	
православныхъ	1077
римско-католическаго	565401
евреевъ	92510
Итого	669759

988

Народонаселеніе въ Радомской губерніи въ отчетномъ году сравнительно съ 1883 годомъ увеличилось на 11871 человекъ; приращеніе это относительно всей цифры населенія губерніи составляетъ 1,77%. Это приращеніе произошло отъ перевѣса родившихся надъ умершими и поселившихся надъ выселившимися; приращеніе это распредѣляется слѣдующимъ образомъ:

а) по впроисовданіямъ:

	къ началу 1884 г.	1885 г.	болѣе на
православныхъ	892	1077	185
римско-католическаго	556966	565401	8435
лютеранъ	10069	10771	702
евреевъ	89961	92510	2549
Всего	657888	669759	11871

б) по уѣздамъ:

	отъ переселенія прибыло	отъ рожденія прибыло
Радомскому уѣзду	52	1604
Козеницкому „	—	1640
Илжецкому „	487	1507
Опатовскому „	8	2176
Сандомірскому „	174	1549
Опоченскому „	233	1141
Конскому „	54	1245
Итого	1008	10863

Наибольшее число поселенцевъ было по Илжецкому, а затѣмъ по Опоченскому и Сандомірскому уѣздамъ, что объясняется болѣе выгодными условіями относительно заработковъ, въ особенности во время производства работъ по постройкѣ желѣзной дороги и вслѣдствіе большаго развитія промышленности въ этихъ уѣздахъ.

Какъ видно изъ вѣдомости № 3 въ Радомской губерніи въ 1884 году.

	родилось	умерло	затѣмъ прибыло
въ городахъ	3935	2395	1540
въ селеніяхъ	23407	14084	9323
Итого	27342	16479	10863

въ числѣ родившихся было: 2.

мальчиковъ	13819
дѣвочекъ	13523
Итого	27342

между ними:

законнорожденныхъ	3812	22967
незаконнорожденныхъ	123	440

въ томъ числѣ:

двойней мужескаго пола	101	женскаго пола	79
тройней „ „	3	„ „	6

Процентъ незаконнорожденныхъ по отношенію къ общему числу родившихся составляетъ: въ городахъ 3,1%, а въ уѣздахъ 1,9%.

Умерло 16479 человекъ.

а) по поламъ:

мужчинъ . . .	8439
женщинъ . . .	8040

б) по возрастамъ:

	м. п.	ж. п.	Итого
недостигшихъ 1 года . . .	2506	2590	5096
отъ 1— 5 лѣтъ . . .	1594	1495	3089
» 5—10 „ . . .	447	447	894
» 10—20 „ . . .	433	505	938
» 20—30 „ . . .	476	461	937
» 30—40 „ . . .	399	467	866
» 40—50 „ . . .	499	524	1023
» 50—60 „ . . .	647	552	1199
» 60—70 „ . . .	653	699	1352
» 70—80 „ . . .	375	491	816
» 80—90 „ . . .	139	119	258
» 90—100 „ . . .	2	9	11
Итого	8170	8309	16479

Лицъ умершихъ свыше 100 лѣтъ отъ роду въ отчетномъ году не было.

Случаи рожденія и смертности по мѣсяцамъ года распредѣляются слѣдующимъ образомъ:

	родилось	умерло	затѣмъ прибыло
въ январѣ . . .	2753	2081	672
» февралѣ . . .	2469	1734	735
» мартѣ . . .	2569	1959	610
» апрѣлѣ . . .	2126	1482	644
» маѣ . . .	2050	1208	842
» июнѣ . . .	2055	1085	970
» июлѣ . . .	2298	1027	1271
» августѣ . . .	2154	1189	965
» сентябрѣ . . .	2061	1094	967
» октябрѣ . . .	2224	1134	1090
» ноябрѣ . . .	2251	1227	1024
» декабрѣ . . .	2332	1259	1073
Итого	27342	16479	10863

Въ 1884 г. заключено было браковъ 5482, т. е. 8,2 браковъ на тысячу человекъ народонаселенія, сравнительно-же съ предшествовавшимъ 1883 г. менѣе на 582 брака.

Въ числѣ брачащихся было:

холостыхъ съ дѣвцами . . .	3912
„ „ вдовами . . .	525
вдовцевъ съ дѣвцами . . .	655
„ „ вдовами . . .	390

Всего . 5482 брака.

667

а) по поламъ:

мужчинъ . . .	8439
женщинъ . . .	8040

б) по возрастамъ:

	м. п.	ж. п.	Итого
недостигшихъ 1 года . . .	2506	2590	5096
отъ 1— 5 лѣтъ . . .	1594	1495	3089
» 5—10 „ . . .	447	447	894
» 10—20 „ . . .	433	505	938
» 20—30 „ . . .	476	461	937
» 30—40 „ . . .	399	467	866
» 40—50 „ . . .	499	524	1023
» 50—60 „ . . .	647	552	1199
» 60—70 „ . . .	653	699	1352
» 70—80 „ . . .	375	491	816
» 80—90 „ . . .	139	119	258
» 90—100 „ . . .	2	9	11
Итого	8170	8309	16479

Лицъ умершихъ свыше 100 лѣтъ отъ роду въ отчетномъ году не было.

Случаи рожденія и смертности по мѣсяцамъ года распределяются слѣдующимъ образомъ:

	родилось	умерло	затѣмъ прибыло
въ январѣ . . .	2753	2081	672
» февралѣ . . .	2469	1734	735
» мартѣ . . .	2569	1959	610
» апрѣлѣ . . .	2126	1482	644
» маѣ . . .	2050	1208	842
» июнѣ . . .	2055	1085	970
» июлѣ . . .	2298	1027	1271
» августѣ . . .	2154	1189	965
» сентябрѣ . . .	2061	1094	967
» октябрѣ . . .	2224	1134	1090
» ноябрѣ . . .	2251	1227	1024
» декабрѣ . . .	2332	1259	1073
Итого	27342	16479	10863

Въ 1884 г. заключено было браковъ 5482, т. е. 8,2 браковъ на тысячу человѣкъ народонаселенія, сравнительно-же съ предшествовавшимъ 1883 г. менѣе на 582 брака.

Въ числѣ брачащихся было:

холостыхъ съ дѣвцами . . .	3912
„ „ вдовами . . .	525
вдовцевъ съ дѣвцами . . .	655
„ „ вдовами . . .	390

Всего . 5482 брака.

Возрастъ новобрачныхъ:

возрастъ	муж. пола	жен. пола	всего
моложе 20 лѣтъ	1173	2712	
отъ 21—25 „	1983	1448	
» 26—30 „	1139	585	
» 31—35 „	431	308	
» 36—40 „	283	181	
» 41—45 „	177	128	
» 46—50 „	161	70	
свыше 50 лѣтъ	135	50	
Всего	5482	5482	

По мѣсяцамъ года браговъ было заключено:

въ Январѣ	1241
» Февралѣ	1054
» Мартѣ	48
» Апрельѣ	102
» Маѣ	379
» Июньѣ	360
» Июльѣ	290
» Августѣ	223
» Сентябрьѣ	362
» Октябрьѣ	624
» Ноябрьѣ	740
» Декабрьѣ	59
Итого	5482 брака.

II

Подати и повинности.

а) Окладные сборы.

(Приложеніемъ къ этой статьѣ служить ведомость N. 4 а.)

Окладныхъ податей съ недвижимой собственности помещиковъ, крестьянъ, городскихъ и посадскихъ жителей оставалось въ недоимкѣ на 1884 годъ . . . 37808 р. 60½ к.
 окладъ 1884 г. составляли 710958 р. 64 к.

Причислено въ теченіи года:

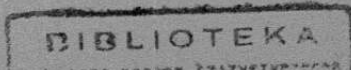
- а) недоимокъ . . . 21544 р. 5½ к. } 35115 р. 73½ к.
- б) оклада . . . 13571 р. 68 к. }

Изъ этого числа въ теченіи 1884 г. исключено:

- а) недоимокъ . . . 2529 р. 45½ к. } 9009 р. 39½ к.
- б) оклада . . . 6479 р. 94 к. }

Затѣмъ числилось къ поступленію: 774873 р. 58½ к.

- а) недоимокъ . . . 22043 р. 94 к. }
- б) оклада . . . 691611 р. 71 к. } 713655 р. 65 к.



5482/9411
 271242 | 5482
 27410 | 549
 27928
 10863 | 5482

669779

Слѣдовательно осталось къ 1885 г. 61217 р. 93½ к.
Изъ этого числа подлежит сложенію со счетовъ и приостановлено взысканіемъ по разнымъ причинамъ . . . 43762 р. 39 к.

Затѣмъ осталось къ взысканію на 1885 г. 17455 р. 54½ к.
т. е. недоимка эта составляетъ относительно общей предназначенной къ поступленію суммы 774873 р. 58½ к. 2,25%.

Недоимка эта за исключеніемъ экзекуціонныхъ штрафовъ (пени за несвоевременный взносъ податей) составляющихъ 1624 р. 64 к. распредѣляется по сословіямъ слѣдующимъ образомъ.

а) за помѣщиками	3903 р. 96 к.
б) за городами	3815 р. 93½ к.
в) за посадами	411 р. 66 к.
г) за крестьянами	2699 р. 35 к.

По статьямъ разныхъ другихъ взысканій:

Оставалось въ недоимкѣ съ 1883 на 1884 г. 480211 р. 95 к.
Зачислено къ поступленію въ 1884 г. 1979252 р. 32 к.

Причислено въ теченіи 1884 г.

а) недоимокъ . . . 53183 р. 68½ к.	} 168194 р. 28½ к.
б) оклада . . . 115010 р. 60 к.	

Изъ этого числа въ теченіи 1884 года исключено:

а) недоимокъ . . . 51181 р. 52 к.	} 603636 р. — к.
б) оклада . . . 552454 р. 48 к.	

Затѣмъ числилось къ поступленію 2024022 р. 55½ к.

Въ этого числа въ 1884 г. поступило:

а) недоимокъ . . . 49808 р. 70 к.	} 1553741 р. 27 к.
б) оклада . . . 1503932 р. 57 к.	

Слѣдовательно осталось въ недоимкѣ на 1885 г. 470281 р. 28½ к.

Изъ этого числа подлежит сложенію со счетовъ и приостановлено взысканіемъ по разнымъ причинамъ . . . 422018 р. 5½ к.

Затѣмъ осталось на 1885 г. къ взысканію 48263 р. 23 к.

что составляетъ по отношенію къ общей предназначенной къ поступленію суммы 2024012 р. 55½ к. 2,32%.

Тагъ какъ недоимки по обкладнымъ сборамъ составляютъ 17455 р. 54½ к.

то на 1885 г. осталось недовзысканных платежей 65718 р. 77½ к.

Вышеприведенная недоимка по окладным, неокладным сборамъ и разнаго рода взысканіямъ составляетъ 2,34% отъ предназначенной къ поступленію суммы 2798896 р. 14 к.

Слѣдующая таблица показываетъ успѣшность взысканія платежей по уѣздамъ:

	Еъ 1 января 1884 года		Еъ 1 января 1885 года		Затѣмъ недоимки	
	числилось въ недоимкѣ		числилось въ недоимкѣ		Уменьшилось	Увеличилось
РУБЛИ И КОПѢЙКИ						
по гор. Радому	2801	64	3857	90	—	1056 26
» Радомскому уѣзду	459	71	9049	20	—	8590 —
» Бозеницкому „	6950	20	13173	91½	—	6763 71½
» Илжецкому „	1504	89	912	45	592	44 —
» Опатовскому „	2036	77	5979	90	—	3943 13
» Сандомірскому „	3386	10	5772	36	—	2386 26
» Опоченскому „	4371	46	5744	15	—	1372 69
» Конскому „	5490	50	10860	6	—	5369 56
Кромѣ того разныхъ платежей зачислено по губерніи	6148	38	10368	84	—	4220 46
Итого	33149	65	65718	77½	592	44 33702 7½

+ 32569 р. 12½ к.

Подобное увеличеніе недоимокъ произошло, какъ вслѣдствіе разлива рѣки Вислы въ предѣлахъ Радомской губерніи, причинившаго громадныя убытки прибрежнымъ землевладѣльцамъ истребленіемъ большей части ихъ посѣвовъ, такъ и вслѣдствіе застоя въ хлѣбной торговлѣ; поэтому успѣшность взысканія недоимокъ по Радомской губерніи вообще можно считать удовлетворительной.

б) Государственные и губернскіе земскіе сборы.

(Приложеніемъ къ этой статьѣ служить вѣдомость N. 4 б. в. г. д. и е.)

1. Государственный сборъ транспортный.

Транспортный сборъ поступаетъ въ государственный доходъ на возмѣщеніе ежегодно ассигнуемыхъ по смѣтѣ Министерства Внутреннихъ Дѣлъ суммъ, по пересылкѣ праздничношатающихся и перевозкѣ отпускныхъ нижнихъ чиновъ изъ уѣздныхъ городовъ на сборные пункты въ случаѣ призыва ихъ на службу.

Взыманіе этого сбора производится по раскладкамъ, составляемымъ: въ гминахъ—гминными сходами,—въ городахъ—Магистратами. Послѣднія раскладки утверждаются въ уѣздахъ, уѣздными Начальниками, а въ г. Родомѣ Губернскимъ Правленіемъ. Размѣръ сбора устанавливается ежегодно Господиномъ Министромъ Внутреннихъ Дѣлъ.

Норма транспортного сбора на 1884 г. составляла 16 коп. съ дыма.

Сбора этого осталось въ недоимкѣ съ 1883 г. 107 р. 6 к., которая сполна взыскана.

Въ 1884 г. по расчету на 76803 дыма по Радомской губерніи надлежало къ поступленію 12288 р. 38 к., поступило 12108 р. 58 к., затѣмъ осталось въ недоимкѣ 179 руб. 90 коп.

По смѣтѣ Министерства Внутреннихъ Дѣлъ на расходы изъ транспортного сбора отпущено было кредита 5400 р., израсходовано 4727 р. 76 к.; затѣмъ осталось отъ смѣтнаго кредита 672 р. 24 к.

II. Губернскіе сборы.

Губернскіе сборы по предмету обложенія раздѣляются на страховую, дорожную и квартирную.

Страховой сборъ.

(по взаимному Губернскому страхованію.)

Страховой сборъ образуется:

- 1) Изъ платежей по взаимному Губернскому страхованію отъ огня, и
- 2) Изъ поступающихъ еще недоимочныхъ премій по упраздненному въ 1870 году страхованію движимаго имущества.

Въ отчетномъ 1884 году за сгорѣвшія недвижимости, какъ въ этомъ году, такъ и за прежнее время, отпущено пострадавшимъ изъ фондовъ взаимнаго Губернскаго страхованія строеній отъ огня, страхового вознагражденія 242338 р. 30 к. и слѣдуетъ еще къ выдачѣ 193365 р. 40 к.

Итого . 435703 р. 70 к.

Изъ показанной суммы 193365 р. 40 к. значительная часть уплочена въ первыхъ мѣсяцахъ 1885 г. остальная же подлежитъ уплатѣ, частью тѣмъ изъ погорѣльцевъ, недвижимое имущество которыхъ обременено ипотечными долгами, а частью непредставившимъ требуемыхъ закономъ документовъ на полученіе полного страхового вознагражденія и потому отпускъ этихъ денегъ будетъ произведенъ или по частямъ до совершенной отстройки сгорѣвшихъ строеній

или по представлении заинтересованными необходимых документов на получение его полностью в один разъ.

Въ отчетномъ 1884 году страховые фонды по Радомской губернии представляютъ слѣдующія цифры:

Въ 1 Январю 1884 г. оставалось	
въ наличности	87103 р. 37 к.
п о с т у п и л о:	
недоимокъ	9922 р. 88 к.
Страховой складки вмѣстѣ съ дополнительнымъ 25% сборомъ	266580 р. 63 к.
Въ возвратъ позаимствованныхъ суммъ на призрѣніе чиновъ запаса	11555 р. 45 к.
Случайныхъ доходовъ	829 р. 42 к.
Итого	375991 р. 75 к.

И з р а с х о д о в а н о:

На уплату страхового вознагражденія за недвижимости сгорѣвшія, какъ въ 1884 г., такъ и за прежнее время	242338 р. 30 к.
На содержаніе администраціи	12326 р. — к.
На другіе расходы	2426 р. 32 к.
Итого	257090 р. 62 к.

Въ 1 Январю 1885 г. не уплачено страхового вознагражденія за недвижимости, сгорѣвшія, какъ въ 1884 году, такъ и въ прежнее время	193365 р. 40 к.
Другихъ расходовъ	487 р. 83 к.
Итого	193853 р. 23 к.

На удовлетвореніе этихъ расходовъ осталось:

Наличныхъ фондовъ	118901 р. 13 к.
Недоимки	26810 р. 68 к.
Итого	145711 р. 81 к.

Затѣмъ на удовлетвореніе всѣхъ расходовъ не достаетъ 48141 р. 42 к.

Въ 1884 году по всѣмъ губерніямъ Царства Польскаго росписанъ былъ дополнительный сборъ въ размѣръ 15%, въ томъ числѣ по Радомской губернии 53195 р., которые и обращены на удовлетвореніе текущихъ расходовъ.

Сборъ этотъ отправляется въ Польскій Банкъ. Значительное число пожарныхъ случаевъ въ отчетномъ году выпадало на помѣщичьи риги и амбары и на разнаго рода мельницы, что даетъ поводъ подозрѣвать связь подобнаго явленія съ застоємъ въ хлѣбной торговлѣ, поэтому приняты мѣры къ повѣркѣ застрахованія мельничныхъ строеній и къ усиленію полицейскаго наблюденія за получаемыми суммами.

Сборъ по застрахованію рогатаго скота.

На основаніи 4 пункта ВЫСОЧАЙШЕ утвержденныхъ 20 Іюля 1870 года правилъ о пресѣченіи чумы на рогатомъ скотѣ производится съ сельскихъ и городскихъ жителей сборъ по застрахованію рогатаго скота, который въ отчетномъ году Медицинскимъ Департаментомъ Министерства Внутреннихъ Дѣлъ былъ исчисленъ по $\frac{1}{2}$ копейки съ каждой головы скота.

По произведеннымъ въ началѣ 1884 г. описямъ скота по губернии, таковаго оказалось 257933 головы, менѣ сравнительно съ 1883 г. (въ которомъ было 259001 голова) на 1068 штукъ.

Сбора съ этого количества скота за исключеніемъ 34555 телятъ слѣдовало къ поступленію 1116 р. 89 к., кромѣ того добавлено во избѣжаніе дробей 18 к., добавочно росписано 14 к. и причиталось ко взысканію оставшихся отъ прежнихъ лѣтъ недоимокъ 60 р. 94 $\frac{1}{2}$ к. и неправильно выданныхъ Губернскому Ветеринару прогонныхъ денегъ 43 руб. Всего же подлежитъ къ поступленію 1221 р. 15 $\frac{1}{2}$ к., въ счетъ этой суммы поступило 1189 р. 55 $\frac{1}{2}$ к. Затѣмъ остается въ недоимкѣ 31 р. 60 к.

Подробная вѣдомость о поступленіи сбора прилагается.

Дорожный сборъ.

Размѣръ этого сбора опредѣленъ: а) съ сельскихъ жителей 15% отъ взимаемыхъ съ нихъ основнаго поземельнаго налога и подымной подати, б) съ городскихъ обывателей 15% съ уплачиваемыхъ ими въ казну основнаго подымной подати и контингенса ливерунковаго и в) кромѣ того установлено 10% дорожный сборъ съ торговыхъ и промысловыхъ документовъ.

Дорожный сборъ расходуется на содержаніе земскихъ дорогъ *перваго разряда* или *губернскихъ*, какъ шоссеиныхъ, такъ и грунтовыхъ съ находящимися на нихъ мостами и плотинами, а равно и на дальнѣйшую передѣлку губернскихъ грунтовыхъ дорогъ на шоссеиныя.

Земскія дороги *второго разряда* или *уездныя* содержатся на счетъ гминной повинности, какъ натуральной, такъ и денежной, по раскладкамъ гминныхъ сходовъ.

Дороги *третьяго разряда*, т. е. *проселочныя* и *полевыя* положено содержать на счетъ сельскихъ обществъ или владѣльцевъ, черезъ земли которыхъ онѣ пролегаютъ.

Содержаніе дорогъ на земляхъ городскихъ лежитъ на обязанности городскихъ обществъ.

Губернскаго Земскаго дорожнаго сбора въ 1884 году. ожидалось къ поступленію:

а) 15% по утвержденнымъ росписямъ	82272 р. 54 к.
б) недоимокъ отъ прежнихъ лѣтъ	6987 р. 6 к.
в) 10% дорожнаго сбора съ торговыхъ промысловыхъ и ярморочныхъ свидѣтельствъ	18155 р. 99 к.
Итого	107415 р. 59 к.

Въ счетъ этой суммы, а равно вслѣдствіе начета Контрольной Палаты перечисленій и другихъ случайныхъ доходовъ въ 1884 г. поступило

Сложено со счетовъ	99359 р. 29 к.
Итого	197 р. 98 к.

Осталось въ недоимкѣ

а такъ какъ наличный остатокъ отъ прежнихъ лѣтъ составлялъ	10955 р. 4 к.
поступившей-же въ 1884 г. сборъ	63808 р. 10 к.
	99359 р. 29 к.

то дорожныя средства губерніи въ 1884 г. составляли 163167 р. 39 к.

На что произведенъ показанный выше расходъ и какія произведены работы будетъ показано ниже въ статьѣ „дороги и мосты.“

Квартирный сборъ.

Норма квартирнаго сбора въ 1884 г. утверждена Министерствомъ Внутреннихъ Дѣлъ.

а) съ домовладѣльцевъ городовъ, причисленныхъ въ отношеніи подымной подати ко II и III разрядамъ, въ размѣрѣ 90% отъ уплачиваемой ими полной подымной подати.

б) съ домовладѣльцевъ городовъ, причисленныхъ въ отношеніи подымной подати къ IV и V разрядамъ, въ размѣрѣ 45% съ той же подати.

в) съ городскихъ промышленниковъ и торговцевъ по 18% отъ чистаго дохода съ ихъ промысловъ.

г) съ владѣльцевъ имѣній по 2,7% отъ взимаемаго съ нихъ дворянскаго основнаго поземельнаго налога.

д) съ сельскихъ обывателей I разряда, т. е. владѣющихъ участками земли болѣе 7½ десятинъ, по 41½ коп. съ усадьбы.

е) съ сельскихъ обывателей II разряда, т. е. владѣющихъ участками земли отъ 1½ до 7½ десятинъ, по 24 коп. съ усадьбы.

По росписанію на 1884 г. квартирнаго сбора ожидалось къ поступленію:

по городам	26287 р. 32 к.
по селеніямъ	27337 р. 25½ к.
Итого	53624 р. 57½ к.

т. е. болѣе сравнительно съ 1883 г., въ которомъ было росписано 49303 р. 88 к. на 4320 р. 69½ к.

Въ счетъ росписаннаго сбора въ 1884 году поступило 31662 р, 72½ к., осталось въ недоимкѣ на 1885 г. 21961 руб. 85 к.

Эта недоимка объясняется тѣмъ, что роспись была составлена въ послѣдней четверти года и потому полность взысканія этой недоимки оказалась невозможной.

Обыкновенно квартирный сборъ полностью поступаетъ лишь въ слѣдующемъ году, а потому всѣ расчеты по оному производятся въ первой половинѣ слѣдующаго за отчетнымъ года.

Расходы по этому сбору въ періодъ съ 1 Юля 1883 г. по 1 Юля 1884 г. составляли:

по городам	47016 р. 91 к.
по селеніямъ	4902 р. 92 к.
и на разныя хозяйственныя издержки	2921 р. 89 к.
Итого	54841 р. 72 к.

болѣе сравнительно съ расходами за 1883 г., составлявшими 47744 р. 95 к., на 7096 р. 77 к.

III. Сборы общественные:

Г м и н н ы е с б о р ы.

а) на содержаніе гминныхъ управленій.

Гминные сборы, опредѣленные ВЫСОЧАЙШИМЪ Указомъ 19 Февраля (2 Марта) 1864 года, на содержаніе должностныхъ лицъ гминнаго управленія и другіе хозяйственныя расходы по гминамъ, раскладываются между лицами, владѣющими въ предѣлахъ гмины поземельною собственностью.

Раскладку сбора на содержаніе гминнаго Управленія въ нѣкоторыхъ посадахъ, присоединенныхъ къ сельскимъ гминамъ и образовавшихъ изъ себя самостоятельныя гмины, положено производить слѣдующимъ образомъ:

а) посады исключительно земледѣльческаго характера облагать наравнѣ съ селеніями;

б) въ посадахъ малоземельныхъ, въ которыхъ нельзя съ точностью опредѣлить правилъ раскладки, установленныхъ для сельскихъ гминъ и гдѣ общественные доходы оказываются недостаточными для покрытія издержекъ по гмин-

ному Управленію, разрѣшено облагать гминнымъ сборомъ всякую недвижимую собственность посадскихъ жителей, но съ тѣмъ, чтобъ платежъ этого сбора не превышалъ съ каждаго владѣльца недвижимой собственности (исключая земли) того размѣра гминнаго сбора, который взимается въ селеніяхъ съ земельныхъ участковъ въ 90 морговъ.

Если-же посадъ составляетъ особую гмину, то размѣръ гминнаго сбора опредѣлить по размѣру смежной гмины, а если ихъ двѣ или нѣсколько, то по высшему размѣру.

Всѣхъ гминъ въ отчетномъ году въ Радомской губерніи было 144.

Сборовъ на содержаніе гминныхъ управленій, по числу 144 гминъ Радомской губерніи, въ 1884 году опредѣлено по уѣздамъ:

Радомскому въ 22 гминахъ . . .	18212 р. 8 к.
Козеницкому „ 20 „ . . .	18056 р. 97 к.
Илжецкому „ 23 „ . . .	21051 р. 22 к.
Опатовскому „ 24 „ . . .	20333 р. 9 к.
Сандомірскому 14 „ . . .	15917 р. 58 к.
Опоченскому „ 23 „ . . .	16130 р. 91 к.
Конскому „ 18 „ . . .	14455 р. 62½ к.
Итого . . .	124157 р. 47½ к.

Размѣръ складки гминнаго сбора съ морга удобной земли среднимъ числомъ былъ слѣдующій:

Въ Радомскомъ уѣздѣ . . .	maxim 13 к.	minim 3⅓ к.
» Козеницкомъ „ . . .	16 к.	„ 6 к.
» Илжецкомъ „ . . .	12 к.	„ 4 к.
» Опатовскомъ „ . . .	15 к.	„ 6½ к.
» Сандомірскомъ „ . . .	12½ к.	„ 5½ к.
» Опоченскомъ „ . . .	18 к.	„ 4 к.
» Конскомъ „ . . .	16 к.	„ 5⅓ к.

Разница обложенія зависела отъ общаго пространства и свойствъ земли, находящейся въ предѣлахъ гминъ и оттого, что нѣкоторые гминные сходы замѣняли натуральныя повинности денежною.

б) на содержаніе гминныхъ Судовъ.

Сборъ на содержаніе гминныхъ Судовъ производится на тѣхъ-же основаніяхъ, какъ и на содержаніе гминныхъ Управленій, а именно съ поземельной собственности.

Норма содержанія состава гминнаго Суда, на разѣзды гминныхъ судей и канцелярскіе расходы, опредѣлена въ слѣдующемъ размѣрѣ.

а) на содержаніе гминнаго судьи съ разѣздами его 400 рублей.

б) лавникамъ (каждому) 100 рублей.

в) писарю Суда 350 рублей.

Такимъ образомъ, сбора на содержаніе гминныхъ Судовъ по тѣмъ Судебнымъ Округамъ, въ составъ коихъ вошло 4 гмины, взимается 1500 р., а по тѣмъ, которые состоятъ изъ 3-хъ гминъ 1400 р. въ годъ.

Радомская губернія раздѣлена на 40 судебныхъ, гминныхъ округовъ, а именно, уѣзды:

- | | |
|-----------------|------------------------|
| 1) Илжецкій | на 7 округовъ |
| 2) Радомскій | } на 6 округовъ каждый |
| 3) Козеницкій | |
| 4) Опатовскій | |
| 5) Опоченскій | |
| 6) Конскій | на 5 округовъ |
| 7) Сандомірскій | на 4 округа. |

Сборовъ на содержаніе гминныхъ Судовъ въ отчетномъ году опредѣлено:

по Радомскому уѣзду . . .	8118 р. 37 к.
» Козеницкому „ . . .	9600 р. — к.
» Илжецкому „ . . .	5440 р. — к.
» Опатовскому „ . . .	9188 р. 60 к.
» Сандомірскому „ . . .	3217 р. 5 1/2 к.
» Опоченскому „ . . .	9038 р. 84 к.
» Конскому „ . . .	7330 р. 55 к.
Всего . . .	51933 р. 40 1/2 к.

Такимъ образомъ, сбора этого выходитъ съ морга по Радомской губерніи по 2,22 коп.

Училищный сборъ.

Училищныхъ сборовъ, взимаемыхъ съ жителей губерніи по приговорамъ городскихъ и сельскихъ обществъ, на содержаніе начальныхъ училищъ: городскихъ двухклассныхъ и одноклассныхъ мужскихъ, женскихъ и для обоого пола и 2) сельскихъ—одноклассныхъ для обоого пола, въ отчетному году поступило:

по городамъ	10862 р. 71 1/2 к.
по селеніямъ	25764 р. 14 к.

Итого . . . 36626 р. 85 1/2 к.

изъ вкладовъ ремесленниковъ	37 р. 50 к.
изъ приходскихъ Евангелическихъ кассъ	60 р. — к.
изъ арендныхъ и другихъ источниковъ	46 р. — к.
изъ процентовъ отъ пожертвованныхъ капиталовъ	768 р. 25 к.

изъ пособій отъ разныхъ обществъ и лицъ 96 р. 60 к.
изъ складокъ натурою по оцѣнкѣ на деньги 1309 р. 31 к.

Пособія отъ правительства вышеозначенныя училища получили:

городскія	990 р. 22 к.
сельскія	645 р. — к.
Итого	1635 р. 22 к.

Кромѣ того на содержаніе городскихъ и сельскихъ народныхъ училищъ поступило:

изъ городскихъ суммъ	2642 р. 14½ к.
изъ гминыхъ „	914 р. 98 к.
Всего по губерніи	44136 р. 86 к.

Божничныи сборъ.

Божничныи сборъ установленъ въ губерніяхъ Царства Польскаго мѣстными законоположеніями для приличнаго содержанія Еврейскихъ больницъ, молитвенныхъ домовъ и духовныхъ лицъ еврейскаго исповѣданія и взымается исключительно съ еврейскаго населенія по таксѣ и раскладамъ, составляемымъ въ каждомъ божничномъ округѣ членами божничнаго дозора. На основаніи 106 ст. ВЫСОЧАЙШЕ утвержденного 19 Декабря 1866 г. Полож. о губер. и уѣзд. управленіяхъ въ губерніи Царства Польскаго раскладки эти утверждаются уѣздными управленіями.

Въ отчетномъ году, означеннаго сбора, согласно утвержденнымъ росписямъ, ожидалось къ поступленію по губерніи:

а) отъ религиозныхъ обрядовъ	1799 р. 27 к.
б) отъ божничныхъ имуществъ	4332 р. 92½ к.
в) отъ еврейскихъ отцевъ семействъ	20931 р. 38 к.
г) отъ недоимокъ прошлыхъ лѣтъ	19755 р. 44½ к.
Итого	46819 р. 2 к.

Въ счетъ этой суммы поступило	26127 р. 64½ к.
сложено со счетовъ	1330 р. 45 к.

Итого 27458 р. 9½ к.

Зитѣмъ осталось въ недоимкѣ къ 1

Января 1885 года 19360 р. 92½ к.

Эта недоимка по возможности будетъ взыскиваться и только въ крайномъ случаѣ будетъ слагаема со счетовъ.

Еврейскихъ семействъ, обложенныхъ въ отчетномъ году божничнымъ сборомъ было 6997.

Сборъ этотъ съ одного лица составляетъ:

Maximum	90 р. — к.
Minimum	— р. 13 к.

Божничные расходы въ отчетномъ году были опредѣлены въ 27063 р. 57½ к.

Городскіе доходы и расходы.

Согласно прилагаемой при семь вѣдомости о городскихъ доходахъ по всѣмъ городамъ Радомской губерніи въ отчетномъ году предполагалось	110783 р. 56 к.
въ счетъ этого поступило	94932 р. 15 к.
осталось въ недоимкѣ	15851 р. 41 к.
расходовъ произведено	78903 р. 13½ к.
въ 1883 году доходовъ было	117926 р. 78½ к.
и расходовъ произведено	86890 р. 35 к.

Изъ сравненія приведенныхъ цифръ оказывается, что доходы отчетнаго года въ сравненіи съ 1883 годомъ уменьшились на 7143 р. 22½ к.; это уменьшеніе объясняется тѣмъ, что въ прошлые годы въ число поступлений засчитывались не только проценты отъ городскихъ капиталовъ, но и самые капиталы; въ 1884 году эти капиталы исключены изъ „доходовъ“ и сумма 110783 р. 56 к. выражаетъ цифру дѣйствительнаго дохода.

Уменьшеніе-же расходовъ въ отчетномъ году въ сравненіи съ 1883 годомъ на 9987 р. 21½ к. произошло оттого, что въ отчетномъ году не всѣ работы окончены и уплата за нихъ будетъ произведена лишь по окончаніи ихъ въ 1885 году.

Поступленіе доходовъ по городамъ ожидалось въ слѣдующемъ размѣрѣ:

Радомъ	44498 р. 53 к.
Козеницы	6623 р. 63 к.
Островецъ	2749 р. 86 к.
Завихость	3566 р. 14 к.
Сандоміръ	10805 р. 6 к.
Опатовъ	3824 р. 57 к.
Сташовъ	4405 р. 57 к.
Опочно	8041 р. 46 к.
Конскъ	5898 р. 9 к.
Пржедборжъ	6646 р. 90 к.
Шидловець	13123 р. 36 к.
Итого	<u>110783 р. 56 к.</u>

Опредѣленные по городскимъ росписямъ расходы, были покрыты смѣтными доходами за исключеніемъ городовъ Ко-

зениць, Опочно и Шидловца, въ которыхъ на покрытие единовременныхъ расходовъ по починкѣ и постройкѣ городскихъ строений, вытребовано съ разрѣшенія Министерства изъ хранящихся въ Польскомъ Банкѣ, городскихъ запасныхъ капиталовъ: для Козениць на постройку новой скотобойни 2160 р. 63½ к., для Шидловца на ремонтъ зданія городской ратуши 2936 р. 79 к. и для Опочно на починку колодезь и перемощеніе улицъ 1364 р.

Недоимокъ городскихъ податей и сборовъ къ 1 Января 1884 г. оставалось 19141 р. 92½ к., въ отчетномъ-же году таковыхъ къ 1 Января 1885 г. осталось 15851 р. 41 к., т. е. менѣе на 3290 р. 51 к. Недоимки эти будутъ взысканы по мѣрѣ возможности въ текущемъ 1885 году

Кромѣ опредѣленныхъ по росписямъ обыкновенныхъ доходовъ, города Радомской губерніи располагаютъ еще запасными и постоянными капиталами, хранящимися въ Польскомъ Банкѣ, на которые получаютъ ими проценты, а именно: на запасные капиталы 3% и на постоянные 4% въ годъ.

Капиталовъ этихъ къ 1 Января 1885 г. состояло по каждому изъ городовъ отдѣльно:

	запаснаго	постояннаго
по г. Радому .	70544 р. 41 к.	17687 р. 68 к.
» Козеницы .	8445 р. 58 к.	650 р. 72½ к.
» Островцу .	9623 р. 25 к.	845 р. 17½ к.
» Завихосту .	3534 р. 21 к.	1810 р. 17 к.
» Сандомиру .	3271 р. 66½ к.	8469 р. 42 к.
» Опатову .	2025 р. 40½ к.	100 р. 30 к.
» Сташову .	7271 р. 13½ к.	— р. — к.
» Опочно .	24756 р. 71½ к.	3531 р. 5 к.
» Конску .	3968 р. 40¼ к.	— р. — к.
» Преждеборжу	38560 р. 55½ к.	339 р. — к.
» Шидловцу .	6686 р. 21 к.	86 р. 21 к.
Итого .	178687 р. 53¾ к.	33519 р. 73 к.
Всего .	212207 р. 26¾ к.	

За гор. Радомомъ числится долгъ Польскому Банку по отпущенной ему въ 186½ годахъ ссудѣ изъ остатковъ городскихъ кассъ на устройство каменныхъ водопроводныхъ канавъ и вымощеніе улицъ въ размѣрѣ 35979 р. 19 к., но за уплатою въ 1884 г. срочнаго платежа въ 2452 р. 54 к., вмѣстѣ съ внесенными за прежніе годы 29355 р. 83½ к., а всего 31808 р. 37½ к.; долгъ этотъ къ 1 Января 1885 г. составляетъ сумму 4170 р. 81½ к., которая, согласно рос-

писанію срочныхъ платежей, утвержденному Губернскимъ правленіемъ, будетъ окончательно погашена въ 1886 году.

Акцизные сборы.

Въ 1884 году по Радомской губерніи поступило:

Акциза съ питей:

Акциза съ вина и спирта	590593 р. 6 к.
» пива	71203 р. — к.
» меду	110 р. — к.
Патентнаго сбора	67751 р. 46 к.
Случайныхъ доходовъ	1758 р. 6 к.
Итого	731415 р. 58 к.

Акцизный доходъ съ вина и спирта распределяется:

По винокурненнымъ заводамъ	568078 р. 26 к.
» оптовымъ складомъ съ разрочкою платежа акциза	15764 р. — к.
съ контрабанднаго вина	171 р. 42 к.
» водочныхъ издѣлій	6579 р. 38 к.
Итого	590593 р. 6 к.

При сравненіи вышеприведенныхъ данныхъ съ цифрою поступления акцизнаго дохода въ предъидущемъ году оказывается:

	поступило		затѣмъ прибыло или убыло
	въ 1883 году	въ 1884 году	
Акциза съ вина и спирта	946220 р. 37 к.	590593 р. 6 к.	— 355627 р. 31 к.
» » пива	80906 р. — к.	71203 р. — к.	— 9703 р. — к.
» » меду	103 р. 25 к.	110 р. — к.	+ 7 р. 75 к.
патентнаго сбора	85574 р. 51 к.	67751 р. 46 к.	— 17823 р. 5 к.
случайныхъ доходовъ	1578 р. 59½ к.	1758 р. 6 к.	+ 179 р. 46½ к.
Итого	1114753 р. 26 к.	731415 р. 58 к.	— 383336 р. 68 к.

Акциза съ табаку.

Табачнаго дохода за бандероли, акцизные свидѣтельства, раскурочныя марки и штрафы поступило въ 1884 году 11664 р. 20, т. е. на 3390 р. 24 к. меньше сравнительно съ 1883 годомъ, въ которомъ этотъ доходъ составлялъ 15054 руб. 44 коп.

Въ отчетномъ году было:

а) Заведеній, въ которыхъ производится раскурочная продажа	1596
б) лавочекъ	977

Акциза съ сахару.

Истекшій годъ былъ довольно благопріятенъ для сахароваренія. Доходъ съ него увеличился.

Акциза поступило:

въ 1884 году . . . 120593 р. 93 к.

въ 1883 году . . . 109243 р. 53 к.

т. е. въ отчетномъ году поступленіе акцизнаго дохода увеличилось на 11350 р. 40 к.

Отправление натуральныхъ псевинносеѣй.

Въ Радомской губерніи квартиры были отводимы по городамъ и селеніямъ у домовладѣльцевъ, на основаніи ВЪСОЧАЙШЕ утвержденного 31 Мая 1868 г. квартирнаго тарифа для расположенныхъ въ ней войскъ и чиновъ другихъ нижепоименованныхъ вѣдомствъ. Въ теченіи 1884 года всѣхъ войскъ, включая сюда и служащихъ при двухъ провіантскихъ магазинахъ, въ гор. Радомѣ и Конскѣ, расквартировано было, въ общей сложности 8469 воинскихъ чиновъ.

Части войскъ были расположены:

а) въ гор. Радомѣ:

- 1) Штабъ 7 пѣхотной дивизіи съ штабомъ бригады.
- 2) Штабъ 26 пѣхотнаго Могилевскаго полка съ нестроеною ротой, тремя баталіонными штабами и девять ротъ; по возвращеніи же полка изъ лагернаго сбора при гор. Конскѣ, изъ гор. Шидловца перемѣщенъ въ г. Радомѣ, по случаю большаго пожара въ первомъ, штабъ 3 го баталіона.
- 3) Штабъ 7 артиллерійской бригады и всѣ шесть ея батарей въ полномъ составѣ.
- 4) Управление Радомскаго Уѣзднаго Воинскаго Начальника.
- 5) 2-я рота 25 резервнаго пѣхотнаго баталіона.

б) въ мѣстѣ Радомѣ:

- 6) три роты 26 пѣхотнаго Могилевскаго полка.

в) гор. Шидловць (Конскаго уѣзда)

- 7) Штабъ баталіона 26 пѣхотнаго Могилевскаго полка съ 4 ротами по 26 Юля 1884 г.

г) въ посадѣ Скаршувѣ:

- 8) двѣ роты 26 пѣхотнаго Могилевскаго полка съ 1 Ноября 1884 г.

д) *въ пос. Едлинскъ* (Радомскаго уѣзда):

9) Одна рота 26 пѣхотнаго Могилевскаго полка съ 1 Ноября 1884 г.

е) *въ пос. Бялобржем* (Радомскаго уѣзда):

10) Одна рота 26 пѣхотнаго Могилевскаго полка съ 1 Ноября 1884 г.

ж) *въ гор. Козеницахъ* (Козеницкаго уѣзда).

11) Штабъ 25 пѣхотнаго Смоленскаго полка съ нестроевою ротою, штабами трехъ баталіоновъ и шестью ротами.

з) *въ пос. Зволень* (Козеницкаго уѣзда):

12) Штабъ баталіона 25 пѣхотнаго Смоленскаго полка съ четырьмя ротами.

и) *въ дер. Старой-Вси* (Козеницкаго уѣзда):

13) Одна рота 25 пѣхотнаго Смоленскаго полка.

і) *въ дер. Едльня* (Козеницкаго уѣзда):

14) Одна рота 25 пѣхотнаго Смоленскаго полка.

к) *въ дер. Новой-Вси* (Козеницкаго уѣзда):

15) Одна рота 25 пѣхотнаго Смоленскаго полка.

л) *въ пос. Главачевъ* (Козеницкаго уѣзда):

16) Одна рота 25 пѣхотнаго Смоленскаго полка.

м) *въ пос. Рыгиволь* (Козеницкаго уѣзда):

17) Одна рота 25 пѣхотнаго Смоленскаго полка.

н) *въ пос. Манушевъ*:

18) Одна рота 25 пѣхотнаго Смоленскаго полка.

о) *въ гор. Конскъ*:

19) Штабъ 27 пѣхотнаго Витебскаго полка съ нестроевою ротою, съ штабомъ баталіона, съ четырьмя ротами по 1 Августа 1884 г. и съ пятью ротами съ 5 Сентября 1884 г.

п) *въ гор. Пржедборжъ*.

20) Штабъ баталіона 27 пѣхотнаго Витебскаго полка съ четырьмя ротами.

р) *въ пос. Блачевъ* (Опоченскаго уѣзда):

21) Двѣ роты 27 пѣхотнаго Витебскаго полка по 1 Августа 1884 г. и одна рота съ 5 Сентября 1884 г.

с) въ пос. *Жарновъ*.

22) Двѣ роты 27 пѣхотнаго Витебскаго полка по 1 Августа 1884 г.

т) въ пос. *Радощице*.

23) Штабъ баталіона 27 пѣхотнаго Витебскаго полка съ двумя ротами по 1 Августа 1884 г., съ 5-же Сентября 1884 г. только съ двумя ротами.

у) въ гор. *Опочно*.

24) Штабъ баталіона 27 пѣхотнаго Витебскаго полка съ двумя ротами съ 5 Сентября 1884 г. и Управленіе Опоченскаго Уѣзднаго Воинскаго Начальника.

ф) въ пос. *Пржисуха*.

25) Штабъ баталіона 27 пѣхотнаго Витебскаго полка съ двумя ротами.

х) въ гор. *Сташовъ*.

26) Штабъ 40 Драгунскаго Малороссійскаго полка съ шестью эскадронами въ полномъ составѣ.

ц) въ гор. *Сандоміръ*.

27) Третья рота 25 резервнаго пѣхотнаго баталіона. Всѣ войска 7 пѣхотной дивизіи съ ея артиллерією, квартируюція въ губерніи, а также 13 Драгунскій Каргопольскій полкъ и 9 я конная батарея, согласно ВЫСОЧАЙШЕ утвержденному росписанію сборовъ войскъ для лѣтнихъ завѣтъ, находились въ общемъ сборѣ при гор. Конскѣ съ 1 Августа по 5 Сентября 1884 г.

Квартировавшія въ гор. Радомѣ войска за исключеніемъ офицеровъ, военныхъ управленій, 5 ротъ 26 Могилевскаго пѣхотнаго полка, 4-хъ батарей 7-й артиллерійской бригады, а также нижнихъ чиновъ, состоящихъ на сверхсрочной службѣ, этапныхъ нижнихъ чиновъ, 65 человекъ резервной роты, для которыхъ квартиры были отводимы у мѣстныхъ домовладѣльцевъ, помѣщались въ отдѣльныхъ казенныхъ и городскихъ зданіяхъ, а именно: въ 5-ти деревянныхъ и 2-хъ каменныхъ казармахъ, принадлежащихъ Инженерному Вѣдомству, а также въ трехъ каменныхъ казармахъ и въ шести деревянныхъ сараяхъ, состоящихъ въ вѣдѣніи гражданскаго Начальства и кромѣ того въ четырехъ каменныхъ городскихъ строеніяхъ.

Въ этихъ зданіяхъ помѣщались и нѣкорыя хозяйствен-

ныя заведенія, для остальныхъ же были отводимы помѣщенія въ самомъ городѣ.

Въ остальныхъ затѣмъ мѣстностяхъ губерніи, за исключеніемъ гор. Конска, въ которомъ построены на казенныя средства деревянный сарай для помѣщенія полковаго обоза и гор. Козеницы, гдѣ находятся строенія Инженернаго Вѣдомства и деревянный сарай гражданского Вѣдомства, въ коихъ помѣщается квартира Командира 25 пѣхотнаго Смоленскаго полка, часть полковаго лазарета и складъ полковаго запаса оружія, всѣ войска и ихъ управленія и заведенія были расквартированы въ частныхъ, по возможности удобныхъ помѣщеніяхъ.

Квартиры на основаніи особо-дѣйствующихъ постановленій были отводимы также:

а) Для четырехъ жандармскихъ Управленій, для губернскаго и уѣзднаго въ г. Радомѣ, и двухъ уѣздныхъ въ г. Сандомірѣ и Опочнѣ.

б) Для нижнихъ чиновъ земской стражи (263 стр.) и офицеровъ.

в) Для лицъ, служащихъ по крестьянскимъ учрежденіямъ (31 челов.)

Въ отчетномъ году для всѣхъ вышепоименованныхъ войскъ и лицъ, служащихъ въ другихъ учрежденіяхъ отведено было въ натурѣ.

Генеральскихъ	3	квартиры
Штабъ-офицерскихъ	71	„
Оберъ-офицерскихъ	252	„
Итого	326	„

Отводъ этихъ квартиръ производился на сколько возможно съ соблюденіемъ равномѣрности въ стѣбваніи мѣстными домовладѣльцами квартирной повинности, что при нынѣшней системѣ не всегда достигается, такъ какъ въ числѣ обывательскихъ домовъ находятся дома въ очень плохомъ состояніи или крайне сырые, квартированіе въ которыхъ совершенно немислимо, а потому такіе дома по самому свойству ихъ почти не несутъ постоя. Войскамъ, расположеннымъ въ губерніи, были предоставлены соответственныя помѣщенія по тарифному размѣру, но полныхъ удобствъ они имѣть не могли, такъ какъ многія квартиры не отвѣчали требованіямъ строгой гигиены.

Подводная повинность.

Подводы, поставляемыя жителями губерніи подраздѣляются на платныя и бесплатныя.

Платныя подводы на основаніи мѣстныхъ законоположеній поставляются войскамъ, этапнымъ пунктамъ и при-

ныя заведенія, для остальныхъ же были отводимы помѣщенія въ самомъ городѣ.

Въ остальныхъ затѣмъ мѣстностяхъ губерніи, за исключеніемъ гор. Конска, въ которомъ построены на казенныя средства деревянный сарай для помѣщенія полковаго обоза и гор. Козеницы, гдѣ находятся строенія Инженернаго Вѣдомства и деревянный сарай гражданскаго Вѣдомства, въ коихъ помѣщается квартира Командира 25 пѣхотнаго Смоленскаго полка, часть полковаго лазарета и складъ полковаго запаса оружія, всѣ войска и ихъ управленія и заведенія были расквартированы въ частныхъ, по возможности удобныхъ помѣщеніяхъ.

Квартиры на основаніи особо-дѣйствующихъ постановленій были отводимы также:

а) Для четырехъ жандармскихъ Управленій, для губернскаго и уѣзднаго въ г. Радомѣ, и двухъ уѣздныхъ въ г. Сандомірѣ и Опочнѣ.

б) Для нижнихъ чиновъ земской стражи (263 стр.) и офицеровъ.

в) Для лицъ, служащихъ по крестьянскимъ учрежденіямъ (31 челов.)

Въ отчетномъ году для всѣхъ вышепоименованныхъ войскъ и лицъ, служащихъ въ другихъ учрежденіяхъ отдано было въ натурѣ.

Генеральскихъ	3	квартиры
Штабъ-офицерскихъ	71	”
Оберъ-офицерскихъ	252	”
Итого	326	”

Отводъ этихъ квартиръ производился на сколько возможно съ соблюденіемъ равномерности въ отбываніи мѣстными домовладѣльцами квартирной повинности, что при нынѣшней системѣ не всегда достигается, такъ какъ въ числѣ обывательскихъ домовъ находится дома въ очень плохомъ состояніи или крайне сырые, квартированіе въ которыхъ совершенно немислимо, а потому такіе дома по самому свойству ихъ почти не несутъ постоя. Войскамъ, расположеннымъ въ губерніи, были предоставлены соотвѣтственныя помѣщенія по тарифному размѣру, но полныхъ удобствъ они имѣть не могли, такъ какъ многія квартиры не отвѣчали требованіямъ строгой гигиены.

Подводная повинность.

Подводы, поставляемые жителями губерніи подраздѣляются на платныя и бесплатныя.

Платныя подводы на основаніи мѣстныхъ законоположеній поставляются войскамъ, этапнымъ пунктамъ и при-

экстренной надобности пѣшимъ чинамъ земской стражи съ уплатой по 2 коп. за одноконную и по 4 коп. за пароконную подводу съ версты.

Подводы съ уплатою почтовыхъ прогоновъ отпускаются чинамъ крестьянскихъ учреждений, акцизному вѣдомству, офицерамъ пограничной стражи и таможеннымъ чиновникамъ при ихъ разъѣздахъ по дѣламъ службы.

Обывательскими подводами вышеозначенныя лица могутъ пользоваться лишь по тѣмъ дорогамъ, гдѣ нѣтъ почтовыхъ лошадей.

Платныхъ подводъ въ отчетномъ году было поставлено въ губерніи 12135.

Изъ нихъ пришлось по уѣздамъ:

Радомскому	3673
Козеницкому	1453
Илжецкому	573
Опатовскому	727
Сандомирскому	538
Опоченскому	1894
Конскому	3277
Итого	<u>12135</u>

Изъ этого числа большая часть подводъ была поставлена для войскъ и на этапные пункты, а именно:

для войскъ	9521
на этапы	1003
Итого	<u>10554</u>

т. е. болѣе $\frac{7}{8}$ частей всего числа, поставленныхъ по губерніи платныхъ подводъ.

Повинность эта весьма неравнобѣрна, такъ какъ зависитъ отъ тѣхъ направлений, по которымъ войска передвигаются. Поэтому нѣкоторые уѣзды весьма обременены ею. Напротивъ, другіе исполняютъ ее въ весьма незначительномъ размѣрѣ.

Безплатныя подводы на основаніи дѣйствующихъ постановленій даются:

а) медицинскимъ чиновникамъ, отправляющимся для осмотра мертвыхъ тѣлъ при Судебныхъ Слѣдователяхъ.

б) Медицинскимъ чиновникамъ и ветеринарамъ при высылкѣ первыхъ для привитія оспы по гминамъ, а послѣднимъ въ случаѣ появленія эпидемическихъ болѣзней или падежа скота.

в) нижнимъ чинамъ наблюдательнаго корпуса жандармовъ при разъѣздахъ ихъ по дѣламъ службы и

г) для немущихъ больныхъ, отправляемыхъ изъ гминъ въ больницы.

Бесплатныхъ подводъ, поставленныхъ по губерніи въ числѣ 2518 приходилось на уѣзды.

Радомскій	391
Козеницкій	222
Илжецкій	384
Опатовскій	424
Сандомірскій	577
Опоченскій	225
Конскій	295
Итого	<u>2518</u>

Изъ этого числа для нижнихъ чиновъ корпуса жандармовъ поставлено 2328 подводъ, т. е. болѣе $\frac{1}{12}$ всего числа бесплатныхъ подводъ.

Нѣкоторыя гмины Радомской губ. по подводной повинности выполнили не болѣе одной очереди, другимъ-же пришлось выполнить до 8 очередей.

Подводная повинность особенно тяжело отзывается на уѣздахъ Радомскомъ, Козеницкомъ, Опоченскомъ и Конскомъ, такъ какъ они прилегаютъ къ этапнымъ линиямъ и къ тѣмъ пунктамъ, по которымъ ежегодно проходитъ значительное число войскъ.

Одиннадцатый призывъ и приемъ молодыхъ людей въ военную службу по ВЫСОЧАЙШЕ утвержденному 1 Января 1874 г. уставу о воинской повинности.

На основаніи указа Правительствующаго Сената отъ 30 Мая 1884 г. въ Радомской губерніи въ 1884 году подлежало къ поступленію въ войска 2089 человекъ, которымъ Радомскимъ Губернскимъ по воинской повинности Присутствіемъ распределены между призывными участками по губерніи слѣдующимъ образомъ:

У ѣ з д ы	Участки	Общее число по призывному списку	Положено призвать по раз-версткамъ
Радомскій	первый	448	128
	второй	482	137
	третій	345	98
Козеницкій		1275	363
	первый	334	94
	второй	387	110
	третій	338	95

Илжецкій		1059	299
	первый	305	86
	второй	280	79
	третій	375	107
Опатовскій		960	272
	первый	346	99
	второй	360	103
	третій	344	97
Опоченскій		1050	299
	первый	466	133
	второй	414	118
Конскій		880	251
	первый	379	108
	второй	337	95
	третій	404	115
Сандомірскій		1120	318
	первый	511	146
	второй	494	141
		1005	287
Всего по губерніи		7349	2089

Въ отчетномъ году призывъ къ исполненію воинской повинности и назначеніе молодыхъ людей на службу по жеребью всѣми Уѣздными по воинской повинности Присутствіями назначены были одновременно 1 Ноября и окончены по уѣздамъ:

Радомскому . . .	10	Ноября 1884 г.
Бозеницкому . . .	12	»
Опоченскому . . .	13	»
Илжецкому . . .	15	»
Опатовскому . . .		
Конскому . . .		
Сандомірскому . . .	16	»

такъ что наименьшая продолжительность занятій въ присутствіяхъ была десять, а наибольшая—шестнадцать дней.

Призывъ въ 1884 г. былъ произведенъ въ совершенномъ порядкѣ и съ надлежащею исправностью, какъ въ уѣздныхъ присутствіяхъ, такъ равно въ городскихъ и гминныхъ управленіяхъ.

По представленнымъ Уѣздными по воинской повинности отчетамъ о выполненіи одиннадцатаго призыва, результаты приѣма новобранцевъ въ 1884 г. былъ слѣдующій:

Призыву къ исполненію воинской повинности по губерніи подлежало 7330 чел.

Въ числѣ внесенныхъ въ призывные списки заключалось имѣвшихъ право на льготу по семейному положенію:

I разряда	1551
II „	1526
III „	422
Итого	3499

Получило отсрочку по имущественному положению 2 (два) и на окончание образования 20.

Всего метаню жеребья подлежало . . . 7426 чел.

При осмотрѣ и приѣмѣ:

1) Освобождено отъ службы въ войскахъ:	
а) по недостатку роста	114 »
б) по болѣзнямъ и тѣлеснымъ недостаткамъ	688 »
в) вслѣдствіе одновременнаго призыва къ жеребью двухъ родныхъ братьевъ	8 »
г) вслѣдствіе мѣны номеровъ жеребья по 50 ст. Устава	3 »
д) по 13 ст. устава	2 »
Итого	816 »

2) Назначена отсрочка:

а) по невозможности	1136 »
б) для излеченія болѣзней	40 »
в) вслѣдствіе нахождения подъ слѣдствіемъ и судомъ	27 »
г) назначено къ переосвидѣтельствуванію	27 »
д) отправлено въ больницы на испытаніе	116 »
е) Неявились къ призыву	220 »
Итого	1566 »

По разверсткѣ назначено къ поступленію на службу 2089 »

Въ числѣ принятыхъ заключается:

а) неимѣвшихъ правъ на льготу по семейному положенію	2045 »
б) имѣвшихъ право на эту льготу:	
III разряда	15 »
II „	16 »
I „	13 »
Итого	2089 »

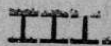
в) неимѣвшихъ права на собращенные сроки службы по образованію:

1) умѣющихъ читать и писать или только читать	121 »
2) безграмотныхъ	1968 »
Итого	2089 »

г) по способности къ несенію службы:

1) способныхъ къ строевой службѣ	2039 »
2) способныхъ къ нестроевой службѣ	50 »
Итого	2089 »

д) по сословіямъ:	
дворянъ	2 »
лицъ, состоящихъ на государ. службѣ	2 »
мѣщанъ	353 »
крестьянъ	1732 »
Итого	
<hr/>	
е) по происхожденію:	
поляковъ	1816 »
нѣмцевъ	34 »
евреевъ	239 »
Итого	
<hr/>	
ж) по вѣроисповѣданію:	
православныхъ	1 »
Лютеранъ	34 »
католиковъ	1815 »
евреевъ	239 »
Итого	
<hr/>	
женатыхъ принято	319 »
Изъ числа принятыхъ:	
1) отправлено съ мѣсть призыва въ лечеб-	
ныя заведенія	43 »
2) отправлено съ мѣсть призыва въ войска	
291 »	291 »
3) распушено по домамъ	
1755 »	1755 »
Итого	
<hr/>	
4) Зачислено въ ополченіе	4145 »
5) Освобождено отъ этого зачисленія по	
неспособности носить оружіе	68 »
6) Приговорено къ взысканію за наруше-	
ніе законовъ по воинской повинности:	
по 214 ст. устава	38 »
по 216 ст. устава	5 »
Всего	
<hr/>	
43 »	
Расходы по призыву и приему на службу и на содер-	
жаніе Уѣздныхъ Присутствій въ отчетномъ году составляли	
10749 руб. 28 к.	



Общественное благоустройство и благочиніе.

а) Казенныя и общественныя зданія.

Показанное по прежнимъ отчетамъ число казенныхъ и общественныхъ зданій, находящихся въ Радомской губер-

ни, въ 1884 г. не измѣнилось. Всѣ они заняты отчасти присутственными мѣстами, отчасти же отданы подь военныя и другія учрежденія.

Нѣкоторыя изъ этихъ зданій содержатся на счетъ казенныхъ суммъ, ежегодно ассигнуемыхъ по смѣтѣ Министерства Внутреннихъ Дѣлъ, а другія на счетъ городскихъ или квартирныхъ.

Въ 1884 г. съ разрѣшенія Министра Внутреннихъ Дѣлъ, произведены передѣлка печей въ казенномъ зданіи, занимаемомъ Радомскимъ Губернскимъ Правленіемъ и устройство тротуаровъ при этомъ зданіи на кредитъ открытый тѣмъ-же Министерствомъ 21 Мая 1884 г. за № 10348 въ суммѣ 3000 р.

Приходскихъ церквей и молитвенныхъ домовъ всѣхъ вѣроисповѣданій въ отчетномъ году въ Радомской губерніи находилось 393.

Изъ нихъ:

1) Церквей <i>Православныхъ</i> —въ г. Радомѣ	1
въ Саудомірѣ (при Завихостскомъ Таможенномъ Округѣ	1
	<hr/>
	2

(кромѣ этого православныя церкви имѣются при квартирующихъ въ губерніи войскахъ въ г. Радомѣ, Козеницахъ, Сташовѣ и Конскѣ.)

2) *Римско-Католическихъ*:

а) костеловъ приходскихъ	183
б) филиальныхъ и по монастырскихъ	20
в) каплицъ	83
г) Штатныхъ монастырей.	
1) мужскихъ	3
2) женскихъ	1
	<hr/>
Итого	290

з) *Евангелическо-Аугсбургскаго вѣроисповѣданія*:

а) кирокъ	2
б) молитвенныхъ домовъ	8
	<hr/>
Итого	10

5) *Еврейскихъ*:

а) синагогъ	40
б) молитвенныхъ домовъ	51
	<hr/>
Итого	91

При храмахъ христіанскихъ исповѣданій для помѣщеній духовенства и прислуги находилось домовъ 354.

Для православнаго причта въ Радомѣ дома нѣтъ и причту отпускаются на наемъ квартиръ деньги.

Церковно-приходскія зданія содержатся, строятся и ремонтируются добровольными пожертвованіями прихожанъ, пособиями отъ казны и спеціальными суммами, хранящимися въ Польскомъ Банкѣ.

Постройки и починки костеловъ и церковныхъ зданій въ 1884 г. производились по разрѣшеніямъ предъидущихъ лѣтъ. Въ отчетномъ-же году разрѣшены слѣдующія болѣе значительныя постройки и починки: постройка колокольной при костелѣ и ремонтъ самаго костела въ приходѣ Мигуловицахъ, Опатовскаго уѣзда; постройка дома для Викарія прихода Едльня, Козеницкаго уѣзда; постройка колокольной и ограды владбища, а также починка дома для настоятеля въ приходѣ Опочно, Опоченскаго уѣзда, и постройка дома для администратора прихода Медзержа Конскаго уѣзда.

б) Дороги, мосты и перевозки.

Пути сообщения, пролегающіе по Радомской губерніи подраздѣляются на двѣ группы.

1) Государственныя шоссе, находящіяся въ вѣдѣніи правленія Варшавскаго Округа путей сообщения и проходящія, на общемъ протяженіи 214 верстъ, по тремъ направленіямъ:

а) *Краковское* шоссе — отъ посада Бялобржеги черезъ г. Радомъ, до посада Бзинь длиною 73,2.

б) *Радомско-Люблинское* шоссе отъ г. Радома къ лѣвому берегу Вислы, противъ посада Новой-Александріи, длиною 53,2 версты.

г) *Бзинско-Завихостское* отъ посада Бзинь до Завихоста, длиною 87,7 версты.

2) Дороги *земскія*, къ которымъ относятся:

а) шесть губернскихъ земскихъ дорогъ I разряда, имѣющихъ протяженія 435 $\frac{1}{2}$ версты, въ томъ числѣ шоссированныхъ 408 $\frac{133}{500}$ и грунтовыхъ 27 $\frac{112}{500}$, содержащихся на счетъ дорожнаго сбора.

б) пятьдесятъ восемь дорогъ уѣздныхъ II разряда, имѣющихъ протяженія 1512 $\frac{3}{4}$ версты, въ томъ числѣ 108 $\frac{1}{2}$ верстъ шоссированныхъ и 1404 $\frac{1}{2}$ грунтовыхъ, содержащихся на счетъ, такъ называемой, гминной повинности и городскихскихъ обществъ.

в) дороги третьяго разряда, т. е. проселочныя и полевья, содержимыя сельскими обществами и владѣльцами, по землямъ которыхъ онѣ проходятъ.

Въ 1884 году произведены были слѣдующія работы по ремонту государственныхъ шоссе:

I Заготовлено щебня $643\frac{6}{8}$ куб. саж. на 20899 р. 78 $\frac{3}{4}$ к. и осталось отъ прошлаго года 9 куб. саж.

II Разсыпано щебня:

а) на Краковскомъ шоссе	$274\frac{2}{8}$ куб. саж.
б) на Радомско-Люблинскомъ	$109\frac{3}{8}$ „ „
в) на Бзинско-Завихостскомъ	$269\frac{6}{8}$ „ „
Всего	$652\frac{6}{8}$ „ „

III Произведено ремонтныхъ работъ:

а) по содержанию полотна шоссе, обочинъ и канавъ съ разсыпкою $430\frac{2}{8}$ куб. саж. щебня для мелкаго ремонта и содержаніемъ 58 дорожныхъ сторожей на 11214 р. 80 к.

б) по перестройкѣ, исправленію и мелкому ремонту 55 мостовыхъ сооружений на 9749 р. $17\frac{1}{2}$ к.

в) по устройству мостовой на 125 верстѣ Краковского шоссе, на поверхности 270 квадр. саж., съ доставкой для этого $24,3$ куб. саж. булыжнаго камня на 1006 р. 16 к.

г) по устройству 255 пог. саженой надолбовъ на Краковскомъ и Бзинско-Завихостскомъ шоссе на 600 р. — к.

д) по разсыпкѣ $222\frac{4}{8}$ куб. саженой щебня для утолщенія слоя его на 7 верстахъ Краковского и Бзинско-Завихостскаго шоссе, сплошными розсыпками, на протяженіи 3124 погон. саж. на 1224 р. 12 к.

Всего на 23794 р. $25\frac{1}{2}$ к.

На суммы губернскаго дорожнаго сбора, поступленіе котораго показано выше (въ отдѣлѣ II этого обзора въ статьѣ „дорожный сборъ“) произведены въ 1884 г. слѣдующія работы:

Ремонтированы перворазрядныя шоссеиныя дороги губернии на протяженіи 390 верстѣ съ устройствомъ въ нѣкоторыхъ мѣстахъ дренажей и утолщеніемъ щебеночнаго слоя на сумму 44073 р. 8 к.

При этомъ ремонтъ версты обошелся въ уѣздахъ:

Радомскомъ	84 р.
Козеницкомъ	22 р.
Илжецкомъ	240 р.
Опатовскомъ	214 р.
Сандомірскомъ	208 р.
Опоченскомъ	37 р.
Конскомъ	98 р.

На всѣхъ перворазрядныхъ дорогахъ Радомской губ. вообще находится 308 мостовъ. Изъ этого числа 301 мостъ содержится на счетъ земскаго дорожнаго сбора и 7 мостовъ тарифныхъ содержатся средствами владѣльцевъ, пользующихся тарифными сборами; кромѣ того есть еще 10 тарифныхъ мостовъ на дорогахъ 2 го и 3-го разряда.

Въ 1884 г. на перворазрядныхъ дорогахъ; а) вмѣсто пришедшихъ въ ветхость, отстроено вновь двѣнадцать мостовъ и трубъ на 8666 р. 1 к.

б) на починку старыхъ мостовъ и трубъ отпущено 6011 р. 7 к.

в) на содержаніе дорожной службы . . . 16739 р. 54 к.

г) возвращено жителямъ излишне взысканнаго дорожнаго сбора 30 р. 55 к.

Итого 75520 р. 25 к.

Перевозовъ черезъ рѣки, протекающія по губерніи, имѣется семь: одинъ черезъ рѣку Пилиду при дер. Бялобржеги въ Опоченскомъ уѣздѣ съ тарифомъ IV класса, принадлежитъ владѣльцу той же деревни; остальные шесть перевозовъ находятся на рѣкѣ Вислѣ: одинъ при дер. Мнишевѣ Козеницкаго уѣзда, принадлежитъ владѣльцу того-же имѣнія, другой на государственномъ шоссеиномъ трактѣ, ведущемъ изъ г. Радомы въ г. Люблинъ, состоитъ въ вѣдѣніи управления XI округа путей сообщенія, третій, при Ивангородской крѣпости, содержится на счетъ Инженернаго вѣдомства, четвертый и пятый, при г. Завихостѣ, принадлежатъ частнымъ владѣльцамъ и шестой въ гор. Сандомірѣ съ тарифомъ II класса, установленный для сообщенія пограничныхъ жителей губерніи съ Галиціею, принадлежитъ городу.

в) Почта и Телеграфы.

Въ теченіи отчетнаго года никакихъ существенныхъ измѣненій въ почтовыхъ учрежденіяхъ губерніи не произошло.

Статистическія свѣдѣнія почтовыхъ учреждений и телеграфовъ слѣдующія:

І. П О Ч Т Ы.

А) Учрежденія.

1) Губернская почтовая контора		1
Уѣздныхъ конторъ } 3-го класса		1
} 4-го класса		1

Почтовыхъ отдѣленій	
Станцій съ пріемомъ и выдачею всякаго рода корреспонденціи	21
Итого	<u>31</u>

2) Личный составъ:

Чиновниковъ	17
Станціонныхъ смотрителей	21
Почталіоновъ	30
Итого	<u>68</u>

б) изъ нихъ чиновниковъ, занимающихъ клас- сныя должности православныхъ	17
Католиковъ	16

3) Почтовыхъ станцій.

Станціи безъ лошадей	8
Станцій съ лошадьми	23
На нихъ { лошадей	201
{ почтарей	49

4) Отпущено лошадей.

Подъ почты	49586
„ эстафеты	80
„ проѣзжающихъ	8892
Итого	<u>58558</u>

5) Протяженіе почтовыхъ трактовъ.

желѣзнодорожныхъ	—	версть
шоссейныхъ	551	„
грунтовыхъ	177	„
Итого	<u>728</u>	„

6) По означеннымъ путямъ въ теченіи года пройдено почтами.

по желѣзнодорожнымъ	—	версть
по шоссейнымъ	247792	„
по грунтовымъ	45227	„
Итого	<u>293019</u>	„

Б) Корреспонденція:

1) Внутренняя.

а) Иногородная.

	Отправлено	Получено
Писемъ: закрытыхъ оплаченныхъ	—	395381
» не вполнѣ оплаченныхъ	—	445
» бесплатныхъ	—	273380
» заказныхъ	—	28026
» открытыхъ	—	93848
Бандерольныхъ отправленій	—	38463
Денежныхъ и цѣнныхъ пакетовъ	40105	35903
цѣнностью на	7012421	7761335

Посылки и узлы цѣнныхъ	3833	9366
цѣнностью на	49920	109690
Посылки безъ цѣны	4585	4217
Абонементныхъ періодическихъ изданій	28562	5678749
Эстафетъ	80	80
б) Городеція.		
Писемъ закрытыхъ	3222	—
» заказныхъ	770	—
» открытыхъ	256	—
Бандерольныхъ отправленій	228	—
Денежныхъ и цѣнныхъ пакетовъ	1	—
цѣнностью на	23	—
г) Международная.		
Писемъ франкированныхъ	39270	33925
» нефранкированныхъ	867	1749
» рекомендованныхъ	4044	4770
» открытыхъ	9793	9130
Бандерольныхъ отправленій	1079	7950
Денежныхъ и цѣнныхъ пакетовъ	2150	859
цѣнностью на	145052	77705
Посылки: частныхъ	54	70
» цѣнностью на	692	2601
» безъ цѣны	—	60

В) Почтовые обороты:

а) Доходы:

За почтовые марки	16816 р. 31 к.
» штепсельные конверты	12202 р. 38 к.
» бланки для открытых писемъ	2530 р. 19 к.
» пересылку корреспонденціи неоплаченной штепселемъ или марками	4463 р. 22 к.
» періодическія изданія	85 р. 18 к.
» страхованіе	9576 р. 80 к.
» росписки въ приемъ	2940 р. 40 к.
» эстафеты	231 р. 92 к.
Разные доходы	339 р. 65 к.
Итого	49186 р. 5 к.

б) Расходъ:

На содержаніе личнаго состава	14131 р. 23 к.
» хозяйственные расходы	4803 р. 6 к.
» вознагражденіе за утраченную страхов. корреспонденцію	5 р. — к.
» прогоны на возку почтъ и эстафетъ	23773 р. 38 к.

» лечение нижних почтовых служи- телей	2 р. 90 к.
Разные расходы	195 р. — к.
Итого	42910 р. 57 к.

II. Телеграфы.

На десяти телеграфных станциях в городах Радо-
мъ, Козеницахъ, Конскѣ, Очно, Островѣ, Сташовѣ,
Сандомірѣ, Завихостѣ, Опатовѣ и въ посадѣ Илжа въ 1884
году: дѣйствовало аппаратовъ 16
служащихъ состояло 31
протяженіе телеграфныхъ линий между
всеми упомянутыми станціями составляетъ 435 верстъ
исходящихъ депешъ было 38462
входящихъ 39578
проходящихъ 152790

Итого . 230830

За отправленные въ 1884 году тариф-
ныя телеграммы получено 19275 р. 22 к.
Болѣе противъ 1883 г. на 676 р. 15 к.
Расхода было въ 1884 году 15567 р. 26 к.
Слѣдовательно доходъ превышалъ рас-
ходъ на 3707 р. 96 к.

г) Таможни.

Въ районѣ Радомской губерніи таможенныхъ учрежденій
Радзивиловскаго Округа имѣлось въ отчетномъ году два:
одно въ Сандомірѣ, а другое въ Завихостѣ.

Таможенныхъ сборовъ поступило:

по таможнѣ	въ 1883 г.	въ 1884 г.
Сандомірской	8116 р. 28 к.	3647 р. 10 к.
Завихостеской	14329 р. 28 к.	21892 р. 92 к.
Итого	22445 р. 54 к.	25540 р. 2 к.

Въ 1884 году въ сравненіи съ 1883 годомъ было:
въ 1883 г. въ 1884 г.

Задержанныхъ контрабандистовъ

безъ сопротивленія	121 человекъ	117
Захваченной контрабанды	241 случай	427
Вооруженныхъ сопротивленій	1 „	—
Убито контрабандистовъ	2 человекъ	—
Ранено контрабандистовъ	1 „	—
Всего случаевъ было	366	544

Оборотъ вывознаго и ввознаго товаровъ, прошедшихъ черезъ Сандомірскую и Завихостскую таможи показанъ въ слѣдующихъ таблицахъ:

НАИМЕНОВАНИЕ ВЫВОЗНАГО ТОВАРА	Въ Сандомірской таможнѣ	Въ Завихостской таможнѣ
Пшеницы	380 четвертей	—
Ржи	42 „	—
Ячменя	32 „	—
Овса	75 „	—
Гороху	203 „	33 четвертей
Проса	43 „	—
Отрубей	8 „	—
Яиць	1131900 штукъ	—
Вартоела	133 четвертей	—
Луку свѣжаго	16 „	—
Разныхъ жиш. припасовъ	—	на 402 руб.
Гривъ конскихъ	18 штукъ	—
Кожи телячихъ невыдѣланныхъ	7 „	—
Шкуръ зайчихъ и кроличьихъ	37 „	—
Шкуръ овечьихъ	30 „	—
Перьевъ нещипанныхъ	511 „	—
Сѣмянъ полевыхъ	2458 четвертей	4 четверти
Хвостовъ конскихъ	34 штукъ	—
Щетинъ	670 четвертей	—
Борововъ и свиной	2281 штука	—
Лошадей	10 штукъ	1 штука
Камня простаго	—	14122 саж
Нестѣнаго свѣтлн. масла	—	36 пуд.
Машинъ и моделей	—	2 пуда 20 фунт.
Прочихъ издѣлій	—	на 6 рублей.

Изъ этой таблицы видно, что въ отчетномъ году движеніе вывознаго товара въ Сандомірской таможнѣ гораздо болѣе, чѣмъ въ Завихостской и что черезъ послѣднюю границу, больше другаго товара, прошло яиць, полевыхъ сѣмянъ и свиней; издѣлій же механическихъ черезъ эти таможи почти не проходило за границу. Движеніи же привозныхъ товаровъ въ обѣихъ таможняхъ видно изъ слѣдующей таблицы.

НАИМЕНОВАНИЕ ВВОЗНАГО ТОВАРА	въ Сандомірской таможнѣ	Въ Завихостской таможнѣ
Хлѣбъ въ зернѣ	—	30 четвертей
Мука пшеничная	4019 пуд. 20 фунт.	—
Дрожжи жидкія пивныя	3 „ 25 „	—
Дрожжи пресованная	95 „ 2 „	—
Соль поваренная	5544 „ 38 „	69 84 пуд 30 с.
Фрукты разныя	4 „ 10 „	2 пуд. 20 1/2 с.
Масло коровье	1 „ 10 „	—
Сыръ	9 „	1 пуд. 12 фунт.
Селди соленыя	1 „ 20 „	12 фунт.
Сѣстные припасы	51 „ 20 „	74 пуд. 36 фунт.
Вино виноградное венгерское	484 „ 33 „	29 пуд. 25 фунт.
Въ бутылкахъ	7 бутылокъ	10 бутыл.
Медъ, портеръ, пиво и проч.	4 пуда	—
Вода минеральная	215 бутылокъ	—
Лѣсной товаръ	на 10516 руб.	на 180 руб.
Сѣмена полевые и огородныя	93 пуд.	8 пуд. 30 фунт.
Кожи невыдѣланныя	16 пуд. 16 фунт.	—
Костяной уголь	—	43 пуда 20 фунт.
Волосъ человѣческой	1 пуд. 1 фунт.	—
Щетина	203 пуд. 12 фунт.	3600 пудовъ
Каменный уголь	23062 пуда	1723 пуда

Коксъ	1800 пудовъ	13500 пудовъ
Смола	10 пуд. 31 фунт.	—
Соль горькая	1 пуд. 9 фунт.	—
Домашній скотъ	34 штуки	1229 штукъ
Фаянсовая посуда	—	2 п. 12 ф.
Фаянсовая посуда	10 пуд. 5 фунт.	1 п. 32 ф.
Стекляныя издѣлія	2 п. 12½ ф.	1 п. 34½ ф.
Зеркала	131 кв. верш.	—
Мѣдныя издѣлія	15 фунт.	—
Железныя издѣлія	2 п. 8½ ф.	9 п. 22 ф.
Огнестрѣльное оружіе	1 п. 8½ ф.	—
Кожевенный товаръ	—	18 пудовъ
Столярныя работы	13 п. 4 ф.	6 п. 20 ф.
Корзиночныя издѣлія	30 п. 21 ф.	10 п. 22 ф.
Издѣлія ткацкія	20½ фунт.	2 п. 39 ф.
Дѣтскія игрушки	¾ фунт.	—
Бораллы	24 фунт.	—
Плотничья работа	58 пудовъ	60 пудовъ
Эквипажъ не рессорные	1 штука	—
Деревяныя суда	62 штуки	39 штукъ
Хозяйственныя орудія	16 пуд.	—
Чугунъ (не въ дѣлѣ)	1 п. 28 ф.	60822 пуда
Музыкальные инструменты	1 шт.	—
Часы стѣнные	—	20 фунтовъ
Часовой механизмъ	—	—

Особое вниманіе обращаетъ на себя привозъ изъ за границы поваренной соли, каменистаго угля и чугуна. Ввозъ же остальныхъ товаровъ весьма незначителенъ въ этой мѣстности и сравнительно, мало превышаетъ вывозъ мѣстныхъ товаровъ.

д) Кредитныя учрежденія.

Г. Отдѣленіе Польскаго Банка.

Обороты отдѣленія банка въ отчетномъ году были слѣдующіе:

1) учетъ векселей отдѣленія	3572000 р. 89	к.
2) по судебнымъ искамъ	45042 р. 33	к.
3) векселей по поручительству	865642 р. 94	к.
4) учетъ векселей Польскаго Банка	698217 р. 15	к.
5) Сеудъ подъ залогъ цѣнныхъ бумагъ	44445 р. —	к.
6) Открытыхъ кредитовъ	737295 р. 39	к.
7) Депозитовъ	620250 р. —	к.
8) Текущихъ счетовъ	463361 р. 48½	к.
9) Транспортвъ	1138165 р. 25	к.
10) Учетъ ликвидационныхъ листовъ	1400 р. —	к.
11) Плата по купонамъ	19331 р. 75	к.
12) Частныхъ капиталовъ	44964 р. 32	к.
13) Депозитовъ разныхъ учреждений	242201 р. —	к.

Общій оборотъ Отдѣленія Польскаго Банка въ отчетномъ году было 6524134 р. 76½ к. и особаго вниманія заслуживаютъ переводныя и учетныя операціи Отдѣленія. Вообще обороты отдѣленія банка можно считать значительными.

II. *Радомская Дирекція Земскаго Кредитнаго Общества.*

Въ Радомской губерніи въ отчетномъ году имѣній, обремененныхъ ссудами Земскаго Кредитнаго общества было 732.

Къ 1 Января 1885 г. общая сумма ссудъ составляла 7704350 руб.

Въ теченіи года было упрочено ссудъ на сумму 34550 руб.

Было назначено въ продажу имѣній 194, изъ нихъ продано 3 имѣнія и на 1885 годъ осталось къ продажѣ 59 имѣній.

Недоимочныхъ платежей въ отчетномъ году числилось 597717 р. 59 к., въ счетъ чего поступило 438510 р. 1 к. и на 1885 годъ осталось 159207 р. 58 к.

Изъ разсмотрѣнія этихъ данныхъ видно, что выплачено ссудныхъ долговъ относительно очень мало, но что не смотря на неблагопріятныя для сельскаго хозяйства, въ этомъ году обстоятельства, число проданныхъ за неплатежъ ссудъ имѣній было весьма незначительно.

е) **Государственныя имущества.**

Общая доходность лѣсовъ въ Радомской губерніи въ отчетномъ году составляла 169675 р. 88 к. и въ томъ числѣ отъ продажи лѣса выручено 112974 р. 5 к.

Взысканіе штрафовъ за незаконную рубку и пастьбу скота шло очень успѣшно сравнительно съ прошлыми годами.

Доходность лѣсовъ губерніи въ отчетномъ году меньше, чѣмъ въ 1883 по той причинѣ, что въ прошломъ году постройка Ивангородо-Домбровской желѣзной дороги требоваде большое количество лѣснаго матеріала. Съ окончаніемъ же ея спросъ на него понизился.

Покупщиками мелкихъ партій лѣса являлись исключительно сосѣдніе крестьяне.

Покупка крестьянами цѣлыхъ дѣлянокъ лѣса не вошла еще между ними въ обычай, но они брали въ аренду очень много лѣсныхъ участковъ послѣ вырубки на нихъ дерева для посѣва хлѣбовъ.

Во время наводненія отъ разлива рѣки Вислы окружное управленіе пришло въ помощь пострадавшимъ, допустивъ повсемѣстно бесплатную пастьбу скота въ казенныхъ лѣсахъ, чѣмъ оказало значительную поддержку мелкимъ крестьянскимъ хозяйствамъ, доставивъ имъ средства не продавать, пасшагося въ нихъ, скота по недостатку необходимаго для него корма.

ж) Народная нравственность,

(Приложеніемъ къ этой статьѣ служить вѣдомость N 5 лит. а. б. в.).

Общее число преступлений и проступковъ по Радомской губерніи въ отчетному году составляло цифру	27861
въ томъ числѣ:	
подлежащихъ вѣдѣнію общихъ судебныхъ мѣстъ	2136
разбравшихся въ мировыхъ судебныхъ учрежденіяхъ	25725
Всѣхъ осужденныхъ общими судебными мѣстами и мировыми судебными установленіями было	33814
Въ числѣ осужденныхъ и приговоренныхъ къ наказаніямъ значилось:	

а) по поламъ:

мужчинъ	30810
женщинъ	3004
Итого	33814

б) по возрастамъ:

Моложе 17 лѣтъ	126	мужчинъ	48	женщинъ
отъ 17 до 21 года	498	»	99	»
» 21 до 50 лѣтъ	15081	»	1442	»
» 50 до 60 лѣтъ	1053	»	56	»
Свыше 60 лѣтъ	61	»	25	»
Итого	16824	»	1670	»

в) по сословіямъ:

дворянъ потомственныхъ	24	мужчинъ	—	женщинъ
» личныхъ	26	»	—	»
купцовъ и пот. гражданъ	1477	»	249	»
мѣщанъ	7832	»	677	»
крестьянъ	18640	»	1908	»
военнаго сословія	78	»	—	»
другихъ сословій	2733	»	170	»
Итого	30810	»	3004	»

Цифры отдѣла литеры б не сходятся съ цифрами отдѣла лит. а, потому, что на основаніи 115 ст. угол. суд. изданія 1883 г свѣдѣнія о лѣтахъ подсудимыхъ не были собираемы по преступленіямъ, помѣщеннымъ въ вѣдомости № 5 лит. б. въ рубрикахъ 1, 2, 3, 4, 5 и 6.

Сравненіе цифры преступлений, проступковъ и осуж-

денныхъ въ отчетномъ году съ такими-же числовыми дан-
ными за 1884 годъ показываетъ, что общее число престу-
пленій и проступковъ было:

въ 1883 году	1884 году	меньше
44823	27861	16962

въ томъ числѣ подсудныхъ:

	1883 г.	1884 г.	
общимъ судебнымъ мѣстамъ:	2112	2136	+ 24
мировымъ учрежденіямъ:	42711	25725	—16986
общее число осужденныхъ было:	42463	33814	— 7654

Слѣдовательно въ отчетномъ году цифра преступленій
и проступковъ уменьшилась на 16962 и число осужденныхъ
также уменьшилось на 7654. Уменьшеніе числа осужден-
ныхъ идетъ параллельно съ уменьшеніемъ количества обна-
руживаемыхъ преступленій. По количеству преступленій
и проступковъ обращаютъ на себя вниманіе.

Преступленія противъ:

а) собственности частныхъ лицъ	11428
б) жизни, здоровья, свободы и чести частныхъ лицъ	11203
в) порядка управленія	4332
г) случаевъ нарушенія монетныхъ уста- вовъ обнаружено	99
д) другихъ проступковъ	699

Итого 27861

Большую частью фальшивые денежные знаки заносятъ
изъ за границы и распространяются еврейскими торгов-
цами, какъ заграничными, такъ мѣстными.

в) арестанты, тюремные замки и этапы.

Подъ надзоромъ Прокурора Радомскаго Окружнаго Суда въ
1884 году числилось содержащихся подъ стражей 9465 че-
ловѣкъ, въ томъ числѣ мужчинъ 8068 и женщинъ 1397.

Въ двухъ тюрьмахъ гражданскаго вѣдомства Радом-
ской губерніи въ теченіи 1884 года содержалось заключен-
ныхъ 3012 человекъ, въ томъ числѣ: мужчинъ 2630 чело-
вѣкъ и женщинъ 382 человекъ. Въ этомъ числѣ, пригово-
ренныхъ къ ссылкѣ въ Сибирь, но задержанныхъ на мѣстѣ
на зиму 4 человекъ.

Въ семи судебныхъ detenціонныхъ арестахъ, учреж-
денныхъ для лицъ, находящихся подъ слѣдствіемъ, въ го-
родахъ Опочнѣ, Сташовѣ и въ посад. Игла содержалось за-
ключенныхъ 1238 человекъ; въ томъ числѣ мужчинъ 1197
и женщинъ 41; остальное затѣмъ число заключенныхъ со-

держалось въ полицейскихъ арестахъ. Въ отчетномъ году содержалось въ мѣстахъ заключенія арестантовъ болѣе въ сравненіи съ 1883 г. на 35 чел.

Тюрьмы:

Ръ Радомской губерніи находится двѣ тюрьмы: одна въ г. Радомѣ на 155 человѣкъ и другая въ Сандомірѣ на 210 человѣкъ.

Тюрьмы эти помѣщаются въ каменныхъ казенныхъ зданіяхъ. Наружная охрана ихъ производится военными караулами, содержащими по два наружныхъ поста; внутренней-же надзоръ лежитъ на вольнонаемныхъ, опредѣленныхъ по штатамъ, стражникахъ.

Тюрьмы эти находятся въ вѣдѣніи тюремныхъ смотрителей и содержатся исправно.

Судебные и detenціонные аресты помѣщаются въ наемныхъ домахъ.

Аресты эти охраняются опредѣленными по штату надсмотрщиками, находящимися подъ наблюденіемъ Бургомистровъ въ городахъ и Войта гмины въ пос. Илжа.

Продовольствіе тюремныхъ арестантовъ въ 1884 году производилось, какъ и въ прежніе годы съ подряда.

Оно стоило казнѣ:

а) въ Радомской тюрьмѣ по . . .	10,55 коп.
б) » Сандомірской „ „ . . .	10,40 коп.
съ человѣка въ сутки, а въ общей сложности обошлось:	
а) въ Радомской тюрьмѣ	13313 р. 46 к.
б) въ Сандомірской „	11932 р. 70 к.
Итого	25246 р. 16 к.

Содержаніе же въ частности одного арестанта, включая сюда продовольствіе, одежду, обувь и прочее, стоило въ сутки:

а) въ Радомской тюрьмѣ по . . .	22,39 коп.
б) въ Сандомірской „ „ . . .	14,58 коп.

Увеличеніе на 0,34 коп. стоимости содержанія одного арестанта по Радомской и на 1,83 коп. по Сандомірской тюрьмѣ произошло вслѣдствіе увеличенія стоимости продовольствія въ сравненіи съ 1883 г., въ которомъ цѣна одной арестантской порціи составляла въ первой изъ этихъ тюремъ 9,71 коп. и въ послѣдней 8,41 коп.

На содержаніе арестантовъ отпускалось согласно положенію по 7½ коп. въ сутки.

Вообще расходы по содержанію семи судебныхъ арестовъ составляли 3768 р. 74 к.

Состояніе заключенныхъ въ теченіи года было удовлетворительно, какъ въ матеріальномъ, такъ и въ нравственномъ отношеніи.

Въ 1884 году бѣжало арестантовъ:

а) изъ тюремъ	1
б) изъ detenціонныхъ арестовъ	5
в) изъ городскихъ и гминныхъ полицейскихъ арестовъ	22
г) на пути слѣдованія	7
Итого	<u>35</u>

Случаевъ убіенія арестантовъ при преслѣдованіи не было. Побѣги изъ detenціонныхъ и полицейскихъ арестовъ объясняется несоотвѣтственнымъ устройствомъ ихъ, зависящимъ отъ полной невозможности отыскать въ нѣкоторыхъ пунктахъ, сколько-нибудь удобнаго и безопаснаго помѣщенія, а равно отъ недостаточности средствъ на это.

Для улучшенія матеріальнаго быта арестантовъ и въ видахъ возвышенія ихъ нравственности посредствомъ труда при Радомской Тюрьмѣ находится прядильня шерсти и при Сандомірской прядильня и суконная фабрика, въ которую поступаетъ вся пряжа изготовленная въ обѣихъ тюрьмахъ.

Въ теченіи 1884 года было приготовлено въ Радомской и Сандомірской тюрьмахъ шерстяной пряжи 661 пудъ 20 фунтовъ и въ Сандомірской тюрьмѣ:

сѣраго сукна	4801 арш.	3 верш.
чернаго	—	„ — „
суконныхъ одѣяль 640 штукъ	1810	„ — „
Итого	6611	„ 8 „

Изъ этого количества суконныхъ издѣлій и имѣющагося остатка отъ прошлаго года употреблено на потребности:

Сандомірской тюрьмы:

сѣраго сукна	832 арш.	0,50 верш.
чернаго „	6	„ 10,20 „
суконныхъ одѣяль	777	„ 11 „

Радомской Тюрьмы:

сѣраго сукна	1107 арш.	7 верш.
суконныхъ одѣяль 800 штукъ	848	„ 76 „

для другихъ тюремъ:

сѣраго сукна	2043 арш.	11 верш.
чернаго „	12	„ 15 „
суконныхъ одѣяль 222 штуки	627	„ 6 „
Итого	6256	„ 3,70 „ 14

Въ продолженіи 1884 года на прядильнѣ и суконной фабрикѣ арестанты работали 26, 480 дней, что по числу 292 рабочихъ дней въ теченіи года даетъ 90 рабочихъ дней.

Опредѣленная для арестантовъ заработная плата отъ фабричныхъ издѣлій въ 1884 г. составляла 128 р. 2 к.

Самый большой заработокъ одного арестанта въ отчетномъ году составлялъ:

Въ Радомской прядильнѣ	1 р. 30 к.
» Сандомірской фабрикѣ	1 р. 37 к.

Заработанная арестантами плата выдается имъ только при освобожденіи ихъ изъ тюрьмы.

Стоимость одного аршина сукна, приготовленнаго на Сандомірской тюремной фабрикѣ въ 1884 году исчислена въ 94 коп. и за одно одѣяло 3 рубля.

Такимъ образомъ по количеству обработанныхъ матеріаловъ всего въ тюрьмахъ въ отчетномъ году приготовлено

а) Въ Радомской и Сандомірской прядильняхъ пряжи	
661 пудъ 20 фунтовъ (считая по 12 руб. 13 коп. за пудъ)	
на	8023 р. 99½ к.
б) на Сандомірской фабрикѣ сукна	
4801 арш. 8 вер. (по 94 к. за арш.) на	4513 р. 41 к.
в) одѣялъ 640 штукъ (по 3 руб. за штуку)	1920 р. — к.
Итого на	14457 р. 40 к.

Расходы по содержанію тюремныхъ прядильнъ и фабрикъ, а равно и на покупку матеріаловъ въ 1884 году составляли:

по Радомскій прядильнѣ	3065 р. 61 к.
» Сандомірской фабрикѣ	3324 р. 75 к.
Итого на	6390 р. 36 к.

Въ 1883 году на сорержаніе ихъ употреблено:

На Радомскую прядильню	2455 р. 90½ к.
» Сандомірскую фабрику	2798 р. 15 к.
Итого на	5254 р. 5½ к.

Такимъ образомъ, въ отчетномъ году употреблено болѣе на 1136 р. 30½ к.

Столь значительное увеличеніе расхода въ сравненіи съ 1883 годомъ объясняется усиленнымъ производствомъ и безостановочной работой въ этихъ трехъ заведеніяхъ.

Въ обѣихъ тюрьмахъ имѣются часовни, въ которыхъ въ праздничные дни совершается Божественіе и преподается религиозное поученіе; грамотнымъ арестантамъ въ свободное отъ занятій время, согласно циркулярному распоряженію Министерства Внутреннихъ Дѣлъ отъ 19 Марта 1873 года

за № 41, дозволено чтеніе книгъ духовно-нравственнаго со-
держанія.

Заболѣвшихъ разными болѣзнями арестантовъ—и поль-
зовавшихся въ тюремныхъ лазаретахъ въ 1884 году было
391 человекъ и изъ нихъ:

выздоровѣло	346
умерло	26
осталось больныхъ	19
Итого	391

Это число заболѣвшихъ арестантовъ провело въ лаза-
ретахъ 8108 сутокъ и среднимъ числомъ въ день находи-
лось въ тюремныхъ лазаретахъ 22 человекъ.

Пересылка арестантовъ по губерніи производилась:

а) при помощи этапныхъ путей

б) передаточнымъ способомъ внѣ этапныхъ линій на
основаніи введенныхъ съ 1 Января 1871 года правилъ о по-
рядкѣ препровожденія внѣ этапныхъ линій арестантовъ и
другихъ лицъ въ Привислянскихъ губерніяхъ, утвержден-
ныхъ Г. Министромъ Внутреннихъ Дѣлъ 15 Юля 1870 года.

Пересылка этапнымъ путемъ въ 1884 г. арестантовъ
и другихъ лицъ, число которыхъ было 1026 со всеми рас-
ходами на наемъ и содержаніе ночлежныхъ этапныхъ пунк-
товъ стоило казнѣ 3607 р. 50 к.
израсходовано 3445 р. 82 к.

т. е. въ отчетномъ году сравнитель-
но съ 1883 г. израсходовано болѣе на 161 р. 68 к.

Издержки по пересылкѣ задержива-
емыхъ лицъ передаточнымъ способомъ со-
ставляли въ 1884 году 2426 р. 81 к.

Въ 1883 году на тотъ-же предметъ
израсходовано 3034 р. 49 к.

т. е. въ отчетномъ году расходъ
этотъ сравнительно съ 1883 годомъ былъ
менѣе на 607 р. 68 к.

Чрезвычайная тѣснота въ тюрьмахъ Радомской губерніи
вызвала необходимость обратить особое вниманіе на спосо-
бы устраненія существующаго переполненія арестантами
мѣстныхъ тюремныхъ помѣщеній.

Съ этою цѣлью, командированнымъ Главнымъ Тюрем-
нымъ Управленіемъ, инспекторомъ V класса профессоромъ
Доброславовымъ было осмотрѣно 18 Апрѣля 1881 года на-
ходящееся въ Опатовскомъ уѣздѣ, на Лысой-Горѣ близъ по-
сада Новая-Слупя незанятое зданіе бывшаго монастыря Св.
Креста, которое по своему устройству, Профессоромъ Добро-

славовымъ было признано удобнымъ для передѣлки его подъ карательную тюрьму.

Вслѣдствіе этого тюремное Управленіе отнеслось къ Г. Варшавскому Генералъ-Губернатору, прося о составленіи плана и смѣты для сказанной перестройки.

Проектъ устройства тюрьмы на 300 человѣкъ, составленный Радомскимъ Губернскимъ Архитекторомъ Вонсовскимъ вмѣстѣ съ надлежащими техническими документами 11 Февраля 1882 года Варшавскимъ Генералъ-Губернаторомъ былъ представленъ въ Главное Тюремное Управленіе.

Этимъ послѣднимъ нѣкоторыя части проекта были измѣнены и согласно такимъ измѣненіямъ исчисленная въ немъ для постройки тюрьмы сумма въ 83351 р. уменьшена до 79115 р. Проектъ этотъ, утвержденный Г. Министромъ Внутреннихъ Дѣлъ 10 Юня 1882 года былъ препровожденъ для зависящихъ распоряженій по исполненію предположенныхъ работъ.

Было признано болѣе удобнымъ работы эти произвести подряднымъ способомъ, вслѣдствіе чего 16 Февраля 1883 г. въ Радомскомъ Губернскомъ Правленіи состоялись торги, на которыхъ подрядъ на приспособленіе подъ тюремное помѣщеніе бывшаго монастырскаго зданія вмѣстѣ съ постройкою при немъ ограды, караульнаго дома и лазаретнаго барака взялъ на себя житель г. Варшавы, Эдуардъ Рейманъ, за сумму 68500 р. и представилъ залогъ въ 14000 р.; этотъ подрядъ утвержденъ за Рейманомъ Правительствующимъ Сенатомъ. Къ вышеозначеннымъ работамъ было приступлено подрядчикомъ въ Юнѣ 1883 года подъ наблюденіемъ Комитета, предсѣдательствуемаго Начальникомъ Опатовскаго уѣзда.

Работы шли не совсѣмъ успѣшно, что обусловливалось особенностями гористой и перерезываемой оврагами мѣстности, а равно и самаго зданія, построеннаго безъ соблюденія архитектурныхъ правилъ, и въ настоящее время дальнѣйшее исполненіе этихъ работъ въ предѣлахъ утвержденной смѣты оказывается невозможнымъ, такъ какъ встрѣтилась положительная необходимость во многихъ дополнительныхъ работахъ, находящихся въ тѣсной связи съ начатыми уже, но недоведенными въ смѣту. Причины, по которымъ эти работы не могли быть предвидимыми заранѣе, заключаются главнымъ образомъ въ томъ, что Свентокрижское монастырское зданіе принадлежитъ къ весьма древнимъ постройкамъ, и возводилось въ теченіи, можетъ быть, нѣсколькихъ столѣтій поэтому въ немъ совершенно неожиданно, отгры-

лись разные потайные ходы и помѣщенія, которые неминуемо должны были быть устранены.

Окончить постройку предполагалось къ Октябрю отчетнаго года, но встрѣтившіяся затрудненія, предвидить которыя заранѣе, какъ пояснено выше, было невозможно, отдалили открытіе тюрьмы на неопредѣленное время тѣмъ болѣе, что въ распоряженіи главнаго тюремнаго Управленія не имѣется суммы, требующейся дополнительно для этого окончанія и простирающей уже теперь, по приблизительному исчисленію еще до 40000 руб.

Къ Ноябрьрѣ 1884 года перестраиваемое зданіе осматривалось Инспекторомъ Главнаго Тюремнаго Управленія Бахтеяровымъ.

Съ цѣлью ознакомленія съ состояніемъ работъ и положеніемъ дѣла по устройству тюрьмы былъ въ Радомѣ и Г. Начальникъ Главнаго Тюремнаго Управленія Тайный Совѣтникъ Галкинъ-Врасскій. По соображеніи съ мѣстными условіями и состояніемъ постройки имъ найдено, что Свентокржижская тюрьма не можетъ быть открытой ранѣе установленія порядка пересылки въ нее арестантовъ, а также устройства дороги на гору отъ пос. Новая-Слупа въ тюрьму и обезпеченія послѣдней достаточнымъ количествомъ воды.

При этомъ признано необходимымъ произвести по нарядамъ еще нѣкоторыя дополнительные работы для цѣлесообразнаго устройства тюрьмы.

Для занятій же арестантовъ предложено устроить при тюрьмѣ Св. Креста прядильную и ткацкую фабрику холста и тика съ тѣмъ, чтобъ она была въ состояніи удовлетворять требованіемъ на этотъ матеріалъ всѣхъ тюремъ Царства Польскаго.

Въ отчетномъ году окончены въ этой тюрьмѣ постройки главнаго и караульнаго зданій, лазарета, бани, тюремной ограды и приступлено къ регулированію тюремнаго двора въ мѣстахъ наиболѣе того требующихъ.

Устройство вышеупомянутой шоссеиной дороги, на гору, постройку цистернъ для воды, совершенное окончаніе перестройки зданія, т. е. настилку въ немъ половъ и покраску, оштукатуреніе бани, настилку половъ въ ней и лазаретѣ, установку желѣзныхъ лѣстницъ и кладку около половины печей во всемъ зданіи, а равно указанныя Главнымъ тюремнымъ управленіемъ дополнительные работы, предполагается исполнить въ 1885 году, если не встрѣтятся новыхъ неожиданныхъ препятствій.

и) П о ж а р ы.

(Приложениемъ къ этой статьѣ служить ведомость N. 6.)

Въ теченіи 1884 года въ Радомской губерніи произошло пожаровъ:

въ городахъ	13
въ селеніяхъ и посадахъ	415
Итого	433

вслѣдствіе которыхъ сгорѣло жилыхъ домовъ и другихъ строеній:

въ городахъ	80
въ селеніяхъ и посадахъ	1715
Итого	1795

Въ сравненіи съ цифрою пожаровъ въ 1883 г. (321) въ отчетномъ году пожаровъ было болѣе на 112.

Убытки, причиненные этими пожарами, относительно застрахованныхъ строеній составляютъ:

въ городахъ	28215 р. 41 к.
въ селеніяхъ и посадахъ	313011 р. 90 к.
Итого	341227 р. 31 к.

А такъ какъ въ 1883 г. сумма пожарныхъ убытковъ простиралась до 198571 р. 64 к.

то расходы страхового сбора въ отчетномъ 1884 г. увеличились на 142655 р. 67 к.

По произведеннымъ на мѣстахъ происшествій дознаніямъ, пожары происходили:

а) отъ молній	17
б) отъ дурнаго устройства печей и трубъ	33
в) отъ неосторожнаго обращенія съ огнемъ	52
г) отъ поджоговъ	125
д) отъ другихъ неизвѣстныхъ причинъ	206
Итого	433

По временамъ года пожаровъ приходилось на мѣсяцы:

а) зимніе	88
б) весенніе	103
в) лѣтніе	144
г) осенніе	98
Итого	433

Изъ числа показанныхъ выше 125 пожаровъ, происшедшихъ отъ поджоговъ въ 37 случаяхъ обвиняемые въ под-

жогѣ были преданы судебной отвѣтственности, но нѣкоторые изъ нихъ по недостатку уликъ отъ наказанія освѣожены, по нѣкоторымъ-же случаямъ еще не послѣдовало судебныхъ рѣшеній.

Нижеслѣдующая таблица показываетъ мѣстности, въ которыхъ происходили означенные пожары и степень причиненныхъ ими каждымъ въ отдѣльности убытковъ:

N. по порядку	Число и мѣсяцъ	Городъ, посадъ или деревня	Какого уѣзда	Число строившихъ строений	Сумма страхового вознагражденія	
					Рубли	коп
А) Особенно значительныхъ:						
1	Съ 1 на 2 Мая	д. Яновець	Козеницкаго	53	9070	—
2	4 Сентября	д. Завяды	"	176	11540	—
3	10 Сентября	Зволянь	"	24	11070	—
4	16 Октября	д. Грабовъ	"	30альв.	4080	—
5	1 Марта	п. Тарховъ	Илжецкаго	80	5440	—
6	Съ 8 на 9 Мая	п. Сольць	"	14	4040	—
7	10 Мая	п. Липскъ	"	124	13980	—
8	Съ 16 на 17 Мая	п. Сольць	"	2	4860	—
9	20 Июля	п. Липскъ	"	25	10986	—
10	6 Августа	п. Островъ	Опатовскаго	16	6960	—
11	10 Февраля	п. Клементовъ	Сандомирскаго	15	4635	65
12	13 Августа	д. Рыбитвы	"	6	6495	94
13	17 Октября	п. Завихостъ	"	4	3980	—
14	Съ 22 на 23 Августа	п. Пржибуха	Опоченскаго	47	26100	—
15	19 Сентября	д. Годиховъ	"	84	6680	—
16	30 Декабря	п. Вялачевъ	"	139	9970	—
17	2 Сентября	г. Шидловець	Конскаго	48	13049	11
Б) Меньше значительныхъ:						
1	Съ 9 на 10 Октября	Остазувекъ	Радомскаго	8	3605	65
2	26 Июня	г. Радомъ	"	1	1910	—
3	16 на 17 Июля	д. Славао	"	3	1540	—
4	26 Сентября	д. Кучки	"	4	1520	—
5	27 Октября	д. Голендзинь	"	2	1320	—
6	Съ 29 на 30 Октября	д. Недавѣдзій Кершь	"	5	1440	—
7	14 Января	д. Бржезинки	Козеницкаго	18	1710	—
8	20 Января	д. Яновъ	"	1	1230	—
9	23 Февраля	д. Грабовъ	"	2	1920	—
10	20 Июля	д. Сельць	"	3	2410	—
11	18 Августа	п. Зволянь	"	15	3390	—
12	6 Сентября	г. Козеницы	"	1	1850	—
13	11 Сентября	д. Мнишевъ	"	1	3060	—
14	14 Сентября	п. Зволянь	"	9	1740	—
15	17 Декабря	п. Рычиновъ	"	1	1940	—
16	28 Декабря	д. Шлахецка Ляса	"	2	1400	—
17	25 Марта	д. Вержховиска	Илжецкаго	20	1200	—
18	20 Апрѣля	п. Цеделевъ	"	1	1000	—
19	Съ 15 на 16 Сентября	д. Кечуляцъ	"	2	1119	—
20	18 Сентября	д. Ясенець	"	3	1550	—
21	7 Декабря	д. Центковичъ	"	3	2080	—
22	2 Апрѣля	д. Малынець	Опатовскаго	1	1290	—
23	3 Мая	д. Войновицъ	"	16	1550	—
24	28 Июня	п. Новослупа	"	7	1870	—
25	22 Августа	д. Груецъ	"	16	1390	—
26	29 Апрѣля	п. Убланевъ	Сандомирскаго	3	2295	—
27	8 Августа	п. Клементовъ	"	5	2337	50
27	12 Августа	п. Высоке-Дуже	"	3	3118	30
29	22 Августа	д. Каславице	"	1	1786	56
30	1 Октября	п. Слупча	"	3	1118	37
31	6 Октября	п. Осъчко	"	11	3117	80
32	19 Сентября	п. Маціовъ	"	6	2917	59
33	27 Сентября	г. Сташовъ	"	4	1258	40
34	25 Ноябра	п. Двиковы	"	6	1808	50
35	4 Марта	д. Сялицъ	Опоченскаго	5	2190	—
36	27 Марта	д. Бржузы	"	3	2240	—
37	2 Апрѣля	д. Миколовице	"	1	1000	—
38	19 Апрѣля	д. Клевъ	"	2	1430	—

39	7 Мая	д. Подоба	Опоченскаго	8	1150	—
40	5 Юня	д. Блудко	"	4	1000	—
41	19 Сентября	д. Русинковъ	"	3	1330	—
42	20 Сентября	д. Своржицъ	"	9	1910	—
43	27 Декабря	д. Вржуе	"	3	2400	—
44	5 Сентября	г. Шидловенъ	Боскаго	7	2543	35
45	4 Юля	г. Пржеборжъ	"	3	1130	46
46	23 Юня	д. Юзесово	"	12	962	40

Во время происшедшихъ въ 1884 году пожаровъ были слѣдующіе несчастные случаи съ людьми, а именно:

1) Во время пожара, случившагося въ ночь съ 16 на 18 Юня въ дер. Хута-Скарышевская, Радомскаго уѣзда, сгорѣлъ трехлѣтній мальчикъ Янъ Чижъ.

2) Во время пожара, бывшаго 2 Юля въ д. Мировъ того-же уѣзда сгорѣло четверо дѣтей, а именно: Николай Стожнеръ 15 лѣтъ, Францъ Пунгтъ 15 лѣтъ, Юлина Стожнеръ 13 лѣтъ и Анеля Стожнеръ 10 лѣтъ.

3) 29 Октября во время пожара въ фольваркѣ Недзвѣдзій-Кершъ того-же уѣзда, сгорѣлъ работникъ Вигентій Сечка 45 лѣтъ.

4) 25 Января во время пожара въ д. Роговъ, Козеницкаго уѣзда, сгорѣлъ Антонъ Вечерекъ, жена его и двое малолѣтнихъ дѣтей.

5) 13 Февраля во время пожара въ д. Моленды, того-же уѣзда, сгорѣлъ поджигатель Щепанъ Пушекъ.

6) 26 Юня во время пожара въ д. Луги, того-же уѣзда, сгорѣлъ четырехлѣтній мальчикъ Кобучинскій.

7) 4 Сентября во время пожара въ д. Завады, того-же уѣзда, сгорѣлъ малолѣтній Юзефъ Чижъ.

8) 3 Юля во время пожара въ д. Цѣпелевскій-Лѣсъ, Илжецкаго уѣзда, Маріанна Холуй получила сильныя обжоги, вслѣдствіе которыхъ она черезъ нѣсколько дней умерла.

9) 18 Октября во время пожара въ дер. Воля-Солецкая, того-же уѣзда, сгорѣлъ рабочій Антошъ Дзивникъ.

10) 18 Октября во время пожара въ дер. Доля-Бискупце, Опатовскаго уѣзда, сгорѣлъ еврей Абрамъ Ротенбергъ.

11) 21 Октября во время пожара въ д. Липова-Вулька, того-же уѣзда, сгорѣла Соломея Красинская и семилѣтняя дочь ея Марьянна.

12) 27 Апрѣля во время пожара въ д. Радзице, Опоченскаго уѣзда, сгорѣли двѣ крестьянскія дѣвушки Анна Корчмарчикъ 17 лѣтъ и Кювика Каневская 16 лѣтъ.

Кромѣ учрежденныхъ $\frac{1}{3}$ Юля 1878 года въ губернскомъ городѣ Радомѣ и 29 Января 1881 года въ уѣздномъ городѣ Сандомірѣ пожарныхъ обществъ изъ охотниковъ въ другихъ мѣстахъ Радомской губерніи организованныхъ пожарныхъ командъ не имѣется.

По городамъ и посадамъ для тушенія пожаровъ кромѣ мелкихъ инструментовъ, содержимыхъ жителями, имѣются заливныя трубы, бочки, ведра и багры; по деревнямъ-же и селеніямъ содержаніе пожарныхъ инструментовъ и доставленіе ихъ для тушенія пожаровъ лежитъ на обязанности мѣстныхъ жителей.

IV.

Народное здравіе и общественное призрѣніе.

а) Врачи.

Медицинская часть въ губерніи находится въ непосредственномъ завѣдываніи врачебнаго отдѣленія Радомскаго Губернскаго Правленія, которое состоитъ изъ медицинскаго инспектора, помощника его, губернскаго городского врача, фармацевтическаго ассесора, губернскаго ветеринаря, секретаря и одного писца.

Штатныхъ медицинскихъ должностей въ губерніи, кромѣ вышепоименованныхъ, имѣется 55, а именно:

Врачей	{	Уѣздныхъ	7
		Городскихъ	6
		Больничныхъ	7
		Тюремныхъ	2
		Учебныхъ вѣдомствъ	2
		Окружной ветеринарь	1
Фельдшеровъ	{	Уѣздныхъ	7
		Городскихъ	1
		Тюремныхъ	2
		Больничныхъ	7
		Городскихъ акушеровъ	12
		Больничная акушерка при Радомскихъ больницахъ	1
		Итого	55

Двадцать четыре штатныя медицинскія должности исполняются только 18 врачами такъ какъ: Помощникъ Медицинскаго Инспектора, онъ-же городской врачъ, исполняетъ должность врача при мѣстныхъ гимназіяхъ; Радомскій уѣздный врачъ завѣдываетъ Радомскою Еврейскою больницею; врачъ Радомской тюрьмы состоитъ младшимъ ординаторомъ больницы Св. Казимира въ г. Радомѣ; Козеницкій уѣздный врачъ исполняетъ обязанности Козеницкаго городского врача; Сандомірскій уѣздный врачъ завѣдываетъ мѣстнымъ тюремнымъ лазаретомъ; врачъ Сандомірской Св. Духа больницы исправляетъ должность врача при мѣстныхъ прогимназіяхъ.

Въ личномъ медицинскомъ составѣ въ отчетномъ году никакихъ перемѣнъ не произошло, только въ виду обезпе-

ченія больнымъ женщинамъ и родильницамъ въ Радомскихъ Св. Казимира и Еврейской больницахъ надлежащаго женскаго присмотра и акушерской помощи, учреждена штатная должность больничной акушерки и таковая замѣщена соотвѣтственно кандидаткою съ 24 Апрѣля 1884 года.

Кромѣ вышепоименованныхъ лицъ медицинскаго званія считается по губерніи:

Вольно-практикующихъ врачей	18
» фельдшеровъ	134
» ветеринаровъ	3
» дантистовъ	2
» акушеровъ	18
» сельс. повивальныхъ бабокъ	8
Итого	183

Вообще въ Радомской губерніи состоитъ,

Врачей	38
Дантистовъ	2
Фельдшеровъ	151
Ветеринаровъ	5
Акушеровъ	30
Повивальныхъ бабокъ	8
Итого	234

По числу 669759 жителей губерніи приходится:

одинъ врачъ на	17625	жителей
„ фельдшеровъ	4435	„
одна акушерка на	17625	„
„ повив. бабка на	17625	„

Въ отчетномъ году на попеченіи врачей было вообще больныхъ:

а) въ частной практикѣ	10151
изъ этого числа: выздоровѣло	9409
умерло	380
осталось на излеченіи	362
Итого	10151
б) въ больницахъ	3233
изъ нихъ выздоровѣло	2741
умерло	272
осталось на излеченіи	220
Итого	3233

Кромѣ непосредственнаго поданія медицинской помощи заболѣвшимъ и попеченія о больныхъ дѣятельность медицинскихъ чиновъ по губерніи, въ отчетномъ году была направлена къ содѣйствію административной власти въ дѣлѣ

принятія мѣръ къ сохраненію общественнаго здоровья, и выразилась въ слѣдующемъ:

1) сдѣлано общее предохранительное оспопрививаніе дѣтямъ по всей губерніи:

мужскаго пола	10089
женскаго „	9773
Итого	19862

что относится къ общему числу родившихся, какъ 1: 1,38.

2) Принимались постоянныя мѣры для искорененія венерической болѣзни, въ чемъ много содѣйствовали особыя комитеты въ г. Радомѣ и въ уѣздныхъ городахъ. Согласно постановленію этихъ комитетовъ увеличенъ былъ полицейскій надзоръ за публичными и подозрѣваемыми въ тайной проституціи женщинами; медицинскіе-же осмотры такихъ женщинъ производились самымъ тщательнымъ образомъ еженедѣльно; женщинъ этой категоріи считалось по спискамъ 144.

Всѣхъ врачебно полицейскихъ осмотровъ, считая и тѣ, которые производились въ полицейскихъ арестахъ, на фабрикахъ, заводахъ и проч. было произведено 8930.

Всего осмотровъ:

мужчинъ	842
женщинъ	8088
Итого	8930

при чемъ найдено зараженныхъ сифилисомъ:

женщинъ	96
мужчинъ	11
Итого	107

По всей губерніи въ 1884 году было 227 случаевъ заболѣванія сифилисомъ (заразившихся въ отчетномъ году было 197) и изъ нихъ пользовались въ больницахъ 107, у врачей 120; умершихъ отъ этой болѣзни было 5.

3) Подвергались медико-полицейскимъ осмотрамъ лавки, винныя погреба, пекарни, мясные ряды и скотобойни; равнымъ образомъ осматривались овощи, рыба, раки и прочіе съѣстные припасы, привозимые въ городъ изъ окрестныхъ селеній. Такому-же осмотру подвергался предназначенный для убоя скотъ; по временамъ свидѣтельствовались заѣздные дома, гостинницы, трактиры, кондиторскія и мелочныя лавки.

Въ отчетномъ году въ г. Радомѣ уничтожено слѣдующее количество съѣстныхъ припасовъ, найденныхъ въ продажѣ недоброкачественными.

молока	20 фунтовъ
Рыбы	70 „
Говядины	40 „
Свинины	30 „
Ветчины	30 „
Колбасы	50 „
Колбасъ съ кашею	24 „
Яиць	40 штукъ
Грушъ и яблокъ въ незрѣлыхъ	100 фунтовъ
Масла коровьяго	16 „

4) Въ виду появленія холерной эпидеміи на югѣ Франціи и угрожающей опасности занесенія заразы въ предѣлы Имперіи возстановлены дѣйствія санитарныхъ Коммисій (въ губернскихъ и уѣздныхъ городахъ) въ которыхъ принимали участіе врачи не только служащіе, но и вольнопрактикующіе, какъ въ отношеніи улучшенія гигиеническихъ условій вообще, такъ и по обсужденію мѣръ, какія должны быть установлены съ цѣлью охраненія населенія отъ заразы вообще и отъ холеры въ особенности, а равно по приготовленію санитаро-асенизирующихъ средствъ, служащихъ для борьбы съ холерною эпидеміею на случай обнаруженія послѣдней въ предѣлахъ губерніи.

Не только въ городѣ Радомѣ, но и въ уѣздныхъ городахъ и нѣкоторыхъ посадахъ члены санитарныхъ комиссій произвели тщательный осмотръ всѣхъ улицъ, площадей, общественныхъ мѣстъ, частныхъ домовъ съ находящимися при нихъ дворами, при чемъ обращено было особенное вниманіе на все то, что могло бы невыгодно отозваться на народномъ здоровіи. Санитарная коммисія проэктировала много улучшеній въ г. Радомѣ съ цѣлью устранить возможность заразы.

5) Въ Іюлѣ мѣсяцѣ послѣдовалъ разливъ рѣки Вислы, воды которой покрыли значительную часть полей, луговъ и даже деревень въ Сандомірскомъ, Козеницкомъ и Илжецкомъ уѣздахъ, причинивъ громадныя убытки привислянскимъ жителямъ. Такъ какъ это наводненіе могло вызвать эпидеміи или эпизотіи, то въ пострадавшія мѣстности были командированы уѣздные врачи съ мѣстными войтами и солдатами для осмотра всѣхъ жилищъ, подвергшихся затопленію, очистки и дезинфекціи ихъ и вообще для принятія мѣръ къ пригеденію означенныхъ мѣстностей, потерпѣвшихъ отъ наводненія, въ удовлетворительное санитарное состояніе.

6) При призывѣ новобранцевъ въ военную службу уѣздные врачи въ уѣздныхъ, Медицинскій-же инспекторъ

въ Губернскомъ по воинской повинности Присутствіи производили осмотры молодымъ людямъ, подлежащимъ призыву. Сомнительные въ отношеніи здоровья и подозрѣваемые въ притворствѣ или въ умышленномъ членовредительствѣ отправлялись на леченіе и испытаніе въ Радомскую Св. Казимира и Еврейскую больницы, гдѣ произведено освидѣтельствующихъ, новобранцевъ 253.

Изъ нихъ крестьянъ	168
евреевъ	85
Итого	<u>253</u>

Изъ этого числа оказалось здоровыми или излеченными и годными въ военную службу:

крестьянъ	112
евреевъ	50
Итого	<u>162</u>

Остальные 91 новобранцевъ по испытаніи признаны неспособными къ военной службѣ.

По дѣламъ судебнымъ дѣятельность городскихъ и уѣздныхъ врачей заключалась:

а) въ освидѣтельствующихъ мертвыхъ тѣлъ въ случаяхъ: самоубійствъ	9
убійствъ	24
смерти младенцевъ, оставленныхъ безъ помощи	1
смерти неумышленной и случайной	32
смерти вслѣдствіе болѣзни	29
сомнительной смерти	10
А всего	<u>104</u>

б) въ освидѣтельствующихъ живыхъ людей по разнымъ судебнымъ вопросамъ

в) въ освидѣтельствующихъ разныхъ предметовъ и веществъ при помощи микроскопическаго изслѣдованія

А всего выдано судебно-медицинскихъ актовъ по разнымъ предметамъ

Врачебнымъ отдѣленіемъ Радомскаго Губернскаго Правленія по требованіямъ разныхъ судебныхъ властей на основаніи препровожденныхъ вещественныхъ доказательствъ сообщеній и документовъ были составлены и препровождены судомъ медицинскія заключенія:

- 1) по дѣламъ объ изслѣдованіи причины смерти 4
- 2) по дѣламъ о скоропостижной смерти или поврежденія здоровья по подозрѣнію или обвиненію въ покушеніи на отравленіе, въ умерщвленіи плода и по обвиненію въ недо-

зволненомъ врачеваніи дано медицинскихъ заключеній на основаніи химическаго анализа:

а) человѣческихъ внутренностей	12
б) различныхъ лѣкарственныхъ средствъ	5
в) различнаго рода пищи	3
г) подозрительныхъ пятенъ	4
Итого	<u>28</u>

Независимо отъ этого служащіе и вольнопрактикующіе врачи были часто вызываемы въ Окружной Судъ и камеры Судебныхъ Слѣдователей въ качествѣ экспертовъ.

Административнымъ порядкомъ произведены въ Присутствіи Радомскаго Губернскаго Правленія освидѣтельство ваний лицъ, страдающихъ умопомѣшательствомъ 4.

Во врачебномъ отдѣленіи были освидѣтельствованы три отставные чиновника, которымъ выданы медицинскія свидѣтельства для полученія эмеритальныхъ пенсій и допущены были къ экзамену на степень старшихъ фельдшеровъ три младшіе фельдшера; изъ нихъ только одинъ выдержалъ экзамень; изъ пяти фельдшерскихъ учениковъ, допущенныхъ къ экзамену на степень младшаго фельдшера, двое получили это званіе.

Аптеки: Базенныхъ аптекъ въ губерніи нѣтъ. Аптекъ же, принадлежащихъ частнымъ лѣцамъ находится:

нормальныхъ	31
сельскихъ	6
Итого	<u>37</u>

Въ отчетномъ году бывшая филиальная аптека въ посадѣ Бопрживница Сандомірскаго уѣзда, по переходѣ въ другія руки, сдѣлавшись самостоятельной надлежаше преобразована новымъ владѣльцемъ и соотвѣствуетъ всѣмъ условіямъ, которымъ должны отвѣчать нормальныя аптеки. Въ посадѣ Држевица Опоченскаго уѣзда, вновь открыта сельская аптека.

По числу жителей Радомской губерніи одна аптека приходится на 18101 душу.

Во всѣхъ аптекахъ Радомской губерніи состояло на службѣ:

Магистровъ фармаціи	4
Провизоровъ	34
Аптекарьскихъ помощниковъ	10
„ учениковъ	18
Итого	<u>66</u> лицъ.

Общее число рецептовъ, поступившихъ въ 37 аптекахъ въ теченіи отчетнаго года было 76453, а среднимъ числомъ на одну аптеку приходилось 2066 рецептовъ.

Всѣ аптеки вполне удовлетворяютъ мѣстнымъ потребностямъ и содержатся довольно исправно.

Въ городѣ Радомѣ кромѣ того существуетъ оптовый складъ аптечныхъ матеріаловъ, содержимый Провизоромъ фармаціи Александромъ Гертелемъ.

б) Больницы и дома умалишенныхъ.

Въ вѣдѣніи Радомскаго Губернскаго и шести уѣздныхъ Совѣтовъ Общественнаго Призрѣнія состоитъ шесть больницъ:

1.	Св. Казимира въ г. Радомѣ на	60	кроватей
2.	Еврейская въ гор. Радомѣ на	20	»
3.	Св. Духа въ г. Сандомірѣ на	28	»
4.	Св. Леона въ г. Опатовѣ на	28	»
5.	Св. Владислава въ г. Опочно на	28	»
6.	Св. Адама въ г. Сташовѣ на	25	»
Во всѣхъ шести больницахъ		189	»

Въ перечисленныхъ больницахъ пользовались больные, одержимые всѣми возможными болѣзнями, за исключеніемъ умалишенныхъ, которые по неимѣнію для нихъ при больницахъ особыхъ отдѣленій лишь временно содержатся въ Радомской больницѣ Св. Казимира впредь до отправленія ихъ въ спеціальныя лѣчебныя заведенія въ г. Варшаву.

Устройство постоянного отдѣленія для умалишенныхъ при больницѣ Св. Казимира хотя бы на десять кроватей крайне необходимо, потому что Варшавскія заведенія этого рода, будучи переполненными, въ большинствѣ случаевъ отказываются принимать на лѣченіе больныхъ, привозимыхъ изъ провинціи но для этого нѣтъ въ распоряженіи Губернскаго Совѣта никакихъ средствъ.

Въ уѣздахъ Козеницкомъ, Илжецкомъ и Конскомъ больницъ нѣтъ и жители этихъ уѣздовъ пользуются ближайшими больницами; въ Илжѣ и Козеницахъ образуются мало по малу капиталы для открытія тамъ больницъ.

Число больныхъ, пользовавшихся въ больницахъ вѣдомства Совѣтовъ Общественнаго Призрѣнія въ теченіи отчетнаго года было:

№	Наименованіе больницъ	Прибыло и исчислено согласно въ 1884 г.	Выздоровѣло	Умерло	Осталось на 1885 г.
1	Св. Казимира въ г. Радомѣ .	771	625	34	62
2	Еврейская „ .	330	283	21	26
3	Св. Духа въ г. Сандомірѣ .	724	638	62	24
4	Св. Владислава въ г. Опочно .	205	149	22	34
5	Св. Леона въ г. Опатовѣ .	426	350	45	31
6	Св. Адама въ г. Сташовѣ .	386	350	12	24
Итого .		2842	2395	246	201

Въ Радомскомъ тюремномъ лазаретѣ пользовалось	
больныхъ	219
Изъ нихъ выздоровѣло	188
умерло	19
осталось на 1885 г.	12
Итого	219
Въ Сандомірскомъ тюремномъ лазаретѣ пользовалось	
больныхъ	172
Изъ нихъ: выздоровѣло	158
умерло	7
осталось на 1885 г.	7
Итого	172

Всѣ больницы вѣдомства Совѣтовъ Общественнаго призрѣнія помѣщаются въ собственныхъ домахъ.

Главные средства, на которыя онѣ содержатся заключаются въ доходахъ съ капиталовъ, хранящихся въ Польскомъ Банкѣ и въ Ипотечномъ обезпеченіи въ получаемыхъ арендныхъ платежахъ съ недвижимыхъ имуществъ, принадлежащихъ благотворительнымъ заведеніямъ и наконецъ въ возвратѣ издержекъ залѣченіе и содержаніе въ гражданскихъ больницахъ частныхъ лицъ и чиновъ военного вѣдомства.

Сумму капиталовъ, принадлежащихъ больницамъ можно видѣть изъ слѣдующей таблицы:

Наименованіе больницъ	Въ Польскомъ Банкѣ	На Ипотекѣ	Наличными	
	Р у б л и и к о п ѣ й к и			
Радомская Св. Казимира	14688 71 1/2	2055 —	95 78 1/2	
„ Еврейская	12000 —	— —	2924 29	
Сандомірская Св. Духа	32937 3	2565 —	— —	
Опоченская Св. Владислава	8877 78	— —	— —	
Опатовская Св. Леона	12250 —	750 —	1301 77	
Сташовская Св. Адама	— —	13846 56	734 28	
Итого	80753 52 1/2	19216 56	5056 12 1/2	

Вслѣдствіе недостатка средствъ на покрытіе смѣтныхъ расходовъ, Губернскимъ Совѣтомъ отпущено было въ отчетномъ году пособія изъ суммъ, состоящихъ въ его распоряженіи и образовавшихся изъ штрафовъ за нарушеніе правилъ о питейномъ сборѣ и другихъ случайныхъ поступленій Радомской Еврейской больницѣ 300 руб.

Независимо отъ этого въ видахъ увеличенія источниковъ на покрытіе смѣтныхъ расходовъ, Губернскимъ и уѣздными Совѣтами Общественнаго Призрѣнія устраивались въ 1884 году балы, а также сборы въ костелахъ на страстной недѣлѣ.

Смѣтные доходы и расходы въ отчетномъ году были слѣдующіе:

Наименованіе больницъ	Остатокъ къ 1 Января 1884 г.	Поступило въ 1884 г.	Истрасходовано въ 1884 г.	Осталось къ 1 Января 1885 г.
	Р у б л и к о п ѣ й к и			
Радомская Св. Казимира . . .	3424 77	7069 15 1/2	10398 14	95 78 1/2
„ „ Еврейская . . .	3952 10 1/4	4389 54	5417 35	2924 29 1/4
Сандомірская Св. Духа . . .	106 31	9297 83 1/2	9729 80 1/2	— —
Опоченская Св. Владислава . . .	2209 50	3798 12	3531 76	2465 86
Опатовская Св. Леона . . .	1835 45 1/2	4640 28	5172 96 1/2	1302 77
Сташовская Св. Адама . . .	1419 73	3368 46	4053 91	734 28
Итого . . .	12947 86 1/2	32563 39	38303 93	7522 98 3/4

По неимѣнію вовсе больницъ въ Конскомъ, Козеницкомъ и Илжецкомъ уѣздахъ, гдѣ вслѣдствіе этого жители, посылая своихъ больныхъ въ ближайшія больницы, ощущаютъ крайнее неудобство, предпринимается надлежащими Совѣтами Общественнаго Призрѣвія мѣры къ изысканію средствъ для постройки больницъ.

По конецъ 1884 года собрано для этой цѣли изъ разныхъ источниковъ:

На устройство больницы въ п. Илжѣ . . .	9321 р. 9 1/2 к.
» „ „ „ г. Козеницахъ . . .	3306 р. 78 к.
» „ „ „ г. Конскѣ . . .	2769 р. 8 1/2 к.
Итого . . .	15396 р. 96 к.

в) Эпидеміи и эпизотіи.

Истекшій 1884 годъ въ санитарномъ отношеніи можно считать относительно благополучнымъ. Никакихъ особенныхъ болѣзней не встрѣчалось. Къ эпидеміямъ, крайне впрочемъ ограниченнымъ и незлокачественнымъ, слѣдуетъ отнести натуральную оспу, корь, тифозную горячку дифтеритъ, крупъ, скарлатину, катарры желудочно кишечнаго канала и Сибирскую язву.

Натуральная оспа появилась въ эпидемической формѣ въ одномъ только Конскомъ уѣздѣ, гдѣ продолжалась почти круглый годъ. Первые случаи этой болѣзни были замѣчены въ Январѣ въ д. Роговъ, гмины Дурачевъ, откуда она распространилась и по другимъ гминямъ уѣзда. Всѣхъ заболѣвшихъ было дѣтей 235, изъ нихъ: выздоровѣло 145, умерло 85 и осталось на 1885 годъ 5.

Корь эпидемически появилась еще въ концѣ 1883 г. въ Радомскомъ уѣздѣ, гдѣ продолжалась до конца Марта 1884 г.

Всѣхъ заболѣвшихъ было 353, изъ которыхъ умерло 21.

Въ концѣ іюля отчетнаго года корь достигла довольно значительныхъ размѣровъ въ г. Козеницахъ и продолжалась вплоть до Октября того-же года; заболѣвшихъ этою болѣзнію было 145 и изъ нихъ умерло 29.

Тифозная горячка наблюдалась въ разныхъ мѣстахъ губерніи въ видѣ спорадическихъ случаевъ, преимущественно въ формѣ *брюшной тифа*. Она появлялась преимущественно въ уѣздахъ Козеницкомъ, Опоченскомъ, Сандомирскомъ и Илжецкомъ. Всѣхъ заболѣвшихъ было 75, изъ которыхъ умерло 10.

Дифтеритъ и *Крупъ* появлялся временами въ теченіи цѣлаго года въ уѣздахъ Радомскомъ и Илжецкомъ; эпидемическаго характера эта болѣзнь не имѣла, но форма ея была довольно опасная и являлась преимущественно у дѣтей четырехлѣтняго возраста. Число заболѣваній относительно незначительно.

Скарлатина появлялась осенью спорадически въ Радомскомъ и Илжецкомъ уѣздахъ и, осложняясь развивавшимся дифтеритомъ, являлась въ довольно опасной формѣ. Заболѣвшихъ этою болѣзнію было 42 и изъ нихъ умерло 3.

Катарръ желудка сравнительно съ прошлыми годами встрѣчался рѣже. Въ Радомскомъ и Конскомъ уѣздахъ являлся онъ въ легкой формѣ осенью. Причиной этой болѣзни служили главнымъ образомъ неряшливость въ приготовленіи пищи и недоброкачественность ея. Заболѣвшихъ катарромъ было 15 и изъ нихъ умерло 3.

Сибирская язва появлялась на людяхъ въ трехъ мѣстностяхъ губерніи, но эпидемическаго характера совершенно не имѣла, а была лишь слѣдствіемъ неосторожнаго обращенія съ больнымъ скотомъ при уходѣ за нимъ, а также отъ употребленія въ пищу мяса зараженныхъ или даже павшихъ животныхъ. Всѣхъ заболѣвшихъ Сибирскою язвою было въ теченіи отчетнаго года 20 и изъ нихъ умерло 4.

Вообще всѣхъ заболѣваній отъ болѣзней эпидемическаго характера въ отчетномъ году было 390 и на это число смертей было 160, что составляетъ 18% всего числа заболѣваній.

Съ болѣзнями эпидемическими вообще, а съ сыпнымъ характеромъ въ особенности чрезвычайно трудно бороться по той причинѣ, что имъ въ большинствѣ случаевъ подвергается простой народъ, живущій въ обстановкѣ, которая сама способствуетъ развитію этихъ болѣзней и упорно уклоняется отъ предлагаемыхъ ему мѣръ предосторожности. Не

смотря на это процентъ смертности, какъ показано было выше, сравнительно съ числомъ заболѣвшихъ счень невеликъ.

Болезни скота. Урожай хлѣба и кормовыхъ травъ и успѣшность уборки ихъ много способствовали тому, что въ отчетномъ году состояніе здоровья домашнихъ животныхъ вообще можно назвать удовлетворительнымъ. Разлитіе рѣки Вислы хотя и уничтожило прибрежныя пастбища, но не оставило никакихъ послѣдствій вредныхъ для здоровья скота главнымъ образомъ потому, что потерпѣвшимъ прибрежнымъ жителямъ было предоставлена возможность бесплатно пасти ихъ скотъ въ казенныхъ лѣсахъ и не выгонять его на мѣста подвергавшіяся затопленію. Въ гористыхъ же мѣстностяхъ, вслѣдствіе долговременной засухи и отъ недостатка въ хорошей водѣ рогатый скотъ и лошади подвергались *Сибирской язвѣ*, которая, благодаря энергическимъ и во время принятымъ мѣрамъ ограничилась незначительнымъ процентомъ павшихъ животныхъ.

Въ пяти мѣстностяхъ Сандомірскаго уѣзда, изъ общаго числа 532 штукъ рогатаго скота пало 18 и изъ 23 заболѣвшихъ лошадей пало 1.

Въ Козеницкомъ уѣздѣ въ трехъ мѣстностяхъ изъ наличнаго числа 300 штукъ рогатаго скота заболѣло сибирскою язвою 30 штукъ и изъ нихъ пало только 6.

Въ Опоченскомъ уѣздѣ, въ трехъ мѣстахъ, изъ наличнаго числа 230 штукъ рогатаго скота заболѣло 55 и изъ нихъ пало 29; изъ 32 лошадей заболѣло и пало 3.

Кромѣ этого въ Сандомірскомъ уѣздѣ развилась вслѣдствіе неряшливаго ухода за скотомъ болѣзь *Бабникъ*, но принятыми мѣрами прекращена.

Вообще заболѣваній скота было наблюдаемо 111; случаевъ же падежа было 57, что составляетъ сравнительно съ общимъ количествомъ скота: заболѣванія 10% и случаи падежа 5%. Этотъ выводъ показываетъ, что вообще здоровье скота въ отчетномъ году по губерніи можно назвать удовлетворительнымъ.

Въ теченіи 1884 года изъ Имперіи пригнано скота на убой въ Радомскую губернію 156 штукъ и коровъ дойныхъ 28 штукъ.

г) Насильственные смерти.

Число случаевъ насильственной и случайной смерти въ отчетномъ году какъ видно изъ прилагаемой въѣдомости № 7, въ Радомской губерніи было 133 мужчинъ, 79 женщинъ, всего 212 человекъ обоего пола.

Число случаевъ дѣтубійства	6
„ „ убійства	20

Приходъ и расходъ суммъ Дома Призрѣнія при больницѣ Св. Духа въ Сандомірѣ входитъ въ общую вышепоказанную сумму доходовъ и расходовъ Сандомірской больницы Св. Духа въ виду совмѣстности существованія этихъ двухъ заведеній.

На содержаніе этихъ домовъ Призрѣнія, равно какъ и на устройство новыхъ, имѣются капиталы, хранящіеся въ Польскомъ Банкѣ и на Ипотечномъ обезпеченіи, а именно:

Наименованіе заведеній	Въ Банкѣ	На ипотекаѣ
	Рубли и копѣйки	
Дома Призрѣнія въ г. Радомѣ	11838 71	300 —
» Опочно	1940 44	15 —
» Сташовѣ	862 45	559 —
» Св. Павла въ г. Сандомірѣ	— —	60 —
На устройство Дома Призрѣнія въ г. Конскѣ .	2346 45 ½	— —
» » Шидловцѣ	3468 81	— —
» » Пржедборжѣ	1457 48	— —
» » Козеницахѣ	2385 35	— —
» » Завихостѣ	49 82	— —
» » Еврейскаго въ г. Радомѣ	3375 6	— —
» » въ посадѣ Липскѣ	539 14	— —
Итого	23813 71 ½	934 —

Во всѣхъ домахъ Призрѣнія для престарѣлыхъ находилось въ 1884 году 52 человѣка обоаго пола.

Сверхъ того въ вѣдѣніи Губернскаго Совѣта состоитъ богодѣльня, находящаяся въ селеніи Рожки, Сандомірскаго уѣзда, завѣщанномъ Графомъ Перегриномъ Ляцкеронскимъ для содержанія шести стипендіатовъ изъ обѣднѣвшихъ семействъ; стипендіаты эти кромѣ ежегоднаго пособія по 150 руб. въ годъ на каждаго изъ доходовъ имѣнія Рожки, пользуются помѣщеніемъ въ построенныхъ для нихъ трехъ отдѣльныхъ каменныхъ домикахъ и огородомъ, пространствомъ въ одинъ моргъ на каждаго.

Вслѣдствіе недостатка средствъ на покрытіе смѣтныхъ расходовъ Губернскимъ Совѣтомъ было отпущено 1884 году въ видѣ безвозвратнаго пособія Главному Радомскому Дому Призрѣнія 200 рублей.

е) Дѣтскіе пріюты.

Изъ существующихъ трехъ дѣтскихъ пріютовъ въ г. Радомѣ, Сандомірѣ и въ д. Гржмюнца Радомскаго уѣзда, Дѣтскій Пріютъ въ г. Радомѣ по скудности средствъ времен-

но закрыть; отпускаемое же ежегодно пособие отъ казны и изъ Радомской городской кассы отправляется въ Польскій Банкъ для приращенія процентами.

Приютъ въ г. Сандомірѣ состоитъ при больницѣ Св. Духа, содержится на счетъ этой больницы и находится въ удовлетворительномъ состояніи.

Приютъ въ д. Гржміонца содержится на проценты отъ капитала въ 12000 р., пожертвованнаго на этотъ предметъ бывшимъ владѣльцемъ имѣнія Гржміонца Красовскимъ.

Въ послѣднихъ двухъ приютахъ въ 1884 году прирѣвалось 59 дѣтей.

Вообще въ 1884 году суммъ, принадлежащихъ дѣтскимъ приютамъ было:

въ Польскомъ Банкѣ	9814 р. 10 к.
въ Ипотечномъ обезпеченіи	12000 р. — к.
Всего	<u>21814 р. 10 к.</u>

Кромѣ приютовъ, состоящихъ въ вѣдѣніи Губернаго и уѣздныхъ Совѣтовъ Общественнаго Прирѣнія въ г. Радомѣ учрежденъ въ 1875 году *Дѣтскій приютъ при приходскомъ попечительствѣ Радомской Православной Церкви*. Этотъ приютъ предназначенъ для прирѣнія православныхъ дѣтей неизмѣющихъ вовсе родителей, или тѣхъ, которыя имѣютъ бѣдныхъ родителей, немогущихъ доставить имъ средствъ пропитанія. Но такъ какъ средства этого приюта, составляющіяся изъ членскихъ взносовъ Приходскаго Попечительства, а также изъ добровольныхъ пожертвованій, оказались недостаточными для содержанія его, то самый приютъ въ 1879 году былъ временно закрытъ, а прирѣвляемыя дѣти отданы частнымъ лицамъ на воспитаніе за вознагражденіе.

Въ 1881 году, вслѣдствіе ходотайства Главнаго Начальника Края, по всеподданнѣйшему докладу Товарища Министра Финансовъ, въ Божѣ почившій ГОСУДАРЬ ИМПЕРАТОРЪ въ 13 день февраля мѣсяца ВЫСОЧАЙШЕ повелѣть соизволилъ передать въ собственность приюта для православныхъ дѣтей въ г. Радомѣ, безвозмездно, усадьбу пространствомъ въ шесть морговъ двѣсти девятнадцать прентовъ (6 м. 219 пр.) съ находящимся на ней домомъ изъ земель принятыхъ въ казну отъ Римско-Католическаго приходскаго духовенства въ г. Радомѣ. По крайней ветхости своей домъ этотъ не можетъ служить помѣщеніемъ для приюта и потому Попечительство озабочено изысканіемъ средствъ для постройки новаго дома на дарованной приюту усадьбѣ. Въ началѣ прошлаго 1884 года приютъ этотъ былъ открытъ вновь и въ немъ въ теченіи года прирѣвалось

Попечительствомъ 14 мальчиковъ и 5 дѣвочекъ, а всего 19 человекъ. Помѣщенъ онъ въ наемномъ домѣ.

Денежные средства Попечительства въ отчетномъ году были слѣдующія:

Отъ 1883 года осталось . . .	3170 р. 3 к.
Въ 1884 г. поступило . . .	1453 р. 80½ к.

Итого . . . 4623 р. 83½ к.

Въ 1884 году израсходовано . . .	1817 р. 96 к.
----------------------------------	---------------

Осталось къ 1885 году . . .	2805 р. 87½ к.
-----------------------------	----------------

и изъ нихъ:

процентными бумагами . . .	2626 р. — к.
----------------------------	--------------

наличными	179 р. 87½ к.
---------------------	---------------

Кромѣ этого Дамскимъ Комитетомъ собрано членскихъ взносовъ и разныхъ пожертвованій 1617 р. 89½ к.; въ томъ числѣ 250 руб., пожертвованныхъ Генералъ-Лейтенантомъ Анучинымъ и 100 р., присланныхъ Ея Высочайшимъ Превосходительствомъ М. А. Гурко. На устройство и обзаведеніе пріюта израсходовано 874 р. 48 к., затѣмъ къ началу 1885 года въ распоряженіи Дамскаго Комитета осталось 743 р. 41½ к.

V.

Народное Просвѣщеніе.

а) Учебныя заведенія.

(Приложеніемъ къ этой статьѣ служить вѣдомость N. 8.)

Въ вѣдѣніи Варшавскаго учебнаго Округа по Радомской губерніи въ 1884 году состояло всѣхъ вообще учебныхъ заведеній 178, а именно:

1) Гимназій:

Радомская мужская классическая . . .	1
» женская	1
Всего . . .	<u>2</u>

2) Прогимназій:

Сандомірская мужская	1
» женская	1
Итого . . .	<u>2</u>

3) Другихъ учебныхъ заведеній:

а) Учительская семинарія	1
б) Солецкое образцовое начальное училище, содержимое на счетъ Правительства . . .	1

в) двухклассныхъ городскихъ, начальныхъ мужскихъ, женскихъ и общихъ училищъ . . .	3
г) такихъ-же одноклассныхъ городскихъ и сельскихъ	132
д) воскресно-ремесленныхъ	13
е) канторовъ въ Евангелическо-Аугсбургскихъ и реформатскихъ приходахъ . . .	20
Итого .	<u>170</u>

4) Частныя учебныя заведенія:

а) трехклассныхъ женскихъ училищъ .	2
б) одноклассныхъ » » .	1
в) » общихъ » .	1
Итого .	<u>4</u>

Авсего . 178

Учебныхъ заведеній по мѣстности находится:

въ городахъ	25
въ селеніяхъ	153

Учащихся въ вышеприведенныхъ заведеніяхъ

находилось	11552
Изъ нихъ: мужскаго пола	7470
женскаго пола	4082
Всего .	<u>11552</u>

Въ томъ числѣ было:

1) въ Радомской мужской гимназіи . . .	614
2) » женской »	218
3) въ Сандомірской мужской прогимназіи . . .	199
4) » женской »	49
5) въ Опатовской учительской семинаріи . . .	79
6) въ Солецкомъ образцовомъ начальномъ училищѣ	68
7) въ начальныхъ училищахъ:	
а) мальчиковъ	5820
б) дѣвочекъ	3551
8) въ Воскресно-ремесленныхъ училищахъ . . .	425
8) въ канторатахъ Евангелическихъ приходовъ:	
Аугсбургскаго { мальчиковъ	225
{ дѣвочекъ	154
Реформатскаго { мальчиковъ	34
{ дѣвочекъ	25
10) въ частныхъ учебныхъ заведеніяхъ:	
мальчиковъ	6
дѣвочекъ	85
А всего .	<u>11552</u>

Число учащихся въ учебныхъ заведеніяхъ Радомской губерніи распредѣлялось:

1) по вѣроисповѣданіямъ:

Названіе учебныхъ заведеній	Право-славныхъ	Римско-Католик.	Лютеранъ	Другихъ исповѣдан	Итого
Въ Радомской мужской гимназій	48	530	14	22	614
» » женской »	58	131	10	20	218
» Сандомірской мужской прогимназій	11	183	2	3	199
» » женской »	9	35	—	5	49
» Опатовской учительской семинаріи	4	75	—	—	79
» Образцовомъ Начальномъ училищѣ	2	66	—	—	68
» Начальныхъ училищахъ	152	8538	46	635	9371
» Воскресно-ремесленныхъ школахъ	3	421	—	1	425
» Канторатахъ	—	7	431	—	438
» Частныхъ учебныхъ заведенійхъ	2	84	—	5	91
Итого	288	10070	503	691	11552

2) по сословіямъ

Названіе учебныхъ заведеній	Дворянъ и чиновник.	Духовнаго званія	Городск. сословій	Сельскихъ сословій	Иностранцевъ	Итого
Въ Радомской мужской гимназій	350	1	249	14	—	614
» » женской »	104	—	102	12	—	218
» Сандомірской мужской прогимназій	70	—	104	23	2	199
» » женской »	25	—	24	—	—	49
» Опатовской учительской семинаріи	5	—	22	52	—	79
» Образцовомъ начальномъ училищѣ	—	—	29	39	—	68
» Начальныхъ училищахъ	76	—	1919	7286	90	9371
» Воскресно-ремесленныхъ школахъ	6	—	292	126	1	425
» Канторатахъ	—	—	—	438	—	438
» Частныхъ учебныхъ заведенійхъ	43	—	48	—	—	91
Итого	679	1	2789	7990	93	11552

При сравненіи вышеприведенной общей цифры учащихся (11552) съ числомъ жителей губерніи (669759) оказывается, что одинъ учащійся приходится на 58 жителей.

Кромѣ упомянутыхъ выше учебныхъ заведеній вѣдомства Министерства Народнаго Просвѣщенія въ Радомской губерніи есть еще Римско-Католическая Духовная Семинарія, состоящая въ вѣдѣніи Сандомірскаго Епархіальнаго Начальства.

Учащихся въ этой семинаріи въ отчетномъ году было всего 52.

въ томъ числѣ: брестыанъ 5
дворянъ 5

мѣщанъ 42

Итого 52

Всѣхъ учащихся въ семинаріи числится 7 Двадцать воспитанниковъ воспитываются на счетъ заведенія, остальные же 32 на собственный счетъ.

Обѣ Радомскія гимназіи и Сандомірскія прогимназіи представляютъ заведенія благоустроенныя, содержимыя въ полномъ порядкѣ.

Состояніе учебной и воспитательной части въ Радомской мужской гимназіи можно считать удовлетворительнымъ. Вообще ученики ведутъ себя хорошо и приучены къ порядку. Аттестаціи поведенія учащихся, какъ выраженіе нравственно воспитательной стороны учебнаго заведенія, представляется въ слѣдующихъ цифрахъ: изъ общаго числа 614 учениковъ поведеніе 323 учениковъ обозначено въ теченіи истекшаго полугодія отмѣткою *пять*, поведеніе 250 учениковъ обозначено отмѣткою *четыре*, поведеніе 34 учениковъ обозначено отмѣткою *три* и поведеніе только двухъ учениковъ обозначено отмѣткою *два*.

Переводныя и окончательныя испытанія въ отчетномъ году Радомской мужской гимназіи происходили съ 24 Апрѣля по 9 Юня, на основаніи правилъ объ испытаніи, утвержденныхъ Господиномъ Министромъ Народнаго Просвѣщенія и согласно циркулярному распоряженію Г. Попечителя Варшавскаго учебнаго Округа отъ 5 Мая 1881 года за № 5588.

Результаты переводныхъ и окончательныхъ испытаній въ отчетномъ году были слѣдующіе:

Изъ 74 учениковъ приготовительнаго класса удостоено перевода въ I классъ 60 учениковъ.

Изъ 46 учениковъ I основнаго класса удостоены перевода во II классъ 34 ученика.

Изъ 45 учениковъ I параллельнаго класса удостоены перевода во II классъ 29 учениковъ.

Изъ 46 учениковъ II основнаго класса удостоены перевода въ III классъ 35 учениковъ.

Изъ 44 учениковъ II параллельнаго класса удостоены перевода въ III классъ 31 ученикъ.

Изъ 44 учениковъ III основнаго класса удостоены перевода въ IV классъ 31 ученикъ.

Изъ 46 учениковъ III параллельнаго класса удостоены перевода въ IV классъ 32 ученика.

Изъ 43 учениковъ IV основнаго класса, удостоены перевода въ V классъ 32 ученика.

Изъ 38 учениковъ IV параллельнаго класса удостоены перевода въ V классъ 22 ученика.

Изъ 33 учениковъ V основнаго класса удостоено перевода въ VI классъ 18 учениковъ.

Изъ 33 учениковъ V параллельнаго класса удостоены перевода въ VI классъ 22 ученика.

Изъ 29 учениковъ VI основнаго класса удостоены перевода въ VII классъ 21 ученикъ.

Изъ 27 учениковъ VI параллельнаго класса удостоены перевода въ VII классъ 16 учениковъ.

Изъ 49 учениковъ VII класса удостоены перевода въ VIII классъ 31 ученикъ и

Изъ 26 учениковъ VIII класса удостоены аттестата зрѣлости 22 ученика.

Изъ общаго числа учащихся 436 удостоены перевода въ высшій классъ и аттестата зрѣлости, что составляетъ 70% всего числа учащихся.

При сравненіи числа переведенныхъ въ 1883 году съ тѣмъ-же числомъ 1884 году замѣчается, что первый превышаетъ послѣдній на 6%.

Такое пониженіе процента переведенныхъ въ 1884 году сравнительно съ прошлымъ годомъ является не слѣдствіемъ недостатка усердія со стороны преподавателей, или же меньшей успѣшности учениковъ, а слѣдствіемъ большей строгости переводныхъ испытаній. Уроки учениками посѣщались вообще исправно.

Число служащихъ при гимназій и преподавателей въ отчетномъ году состояло изъ:

Директора гимназій	1
И. д. Инспектора	1
Законоучителя Православнаго исповѣданія	1
» Католическаго „	1
» Евангелическаго „	1
Учителей наукъ и языковъ	17
» рисованія и чистописанія	1
Помощниковъ класныхъ наставниковъ	3
Преподавателей по найму	2
Врача	1
Письмоводителя	1
Итого	30

По вѣроисповѣданіямъ:

Православныхъ	9
Католиковъ	19
Лютеранъ	2
Итого	30

При гимназіи имѣется двѣ бібліотеки и одинъ физическій кабинетъ.

1) въ фундаментальной бібліотекѣ къ 1 Январю 1885 года находилось 4660 названій въ 10835 томахъ.

2) въ ученической бібліотекѣ находилась 331 названіе въ 598 томахъ.

3) въ физическомъ кабинетѣ находилось разныхъ физическихъ приборовъ и инструментовъ 450.

4) разныхъ учебныхъ пособій находилось 2228.

Стоимость всего казеннаго движимаго имущества гимназіи оцѣнена въ 27179 р. 64½ к.

Гимназія помѣщается въ собственномъ каменномъ двухэтажномъ домѣ. Фронтальная часть гимназіи находится въ хорошемъ состояніи, флигеля же въ плохомъ и требуютъ капитальнаго ремонта.

Къ 1 Января 1885 г. всѣхъ служащихъ при Садомірской мужской прогимназіи было 15 и изъ нихъ:

уроженцевъ имперіи	8
» мѣстныхъ	5
иностранцевъ	2
Итого	<u>15</u>

Уменьшеніе сравнительно съ прошлымъ годомъ числа учащихся на 6 человекъ слѣдуетъ отнести къ большей строгости приемныхъ испытаній Средней выводу изъ отмотровъ по поведенію, прилежанію и усиліямъ даетъ удовлетворительные результаты.

При прогимназіи имѣется.

1) фундаментальная бібліотека, въ которой находится 3820 томовъ книгъ.

2) Ученическая бібліотека, въ которой состоитъ 458, сочиненій, заключающихъ въ себѣ 658 томовъ и

3) Кабинеты физическій и Естественный съ 304 приборами.

Число учащихся и другихъ должностныхъ лицъ въ учебныхъ заведеніяхъ подвѣдомственныхъ Радомской учебной Дирекціи было 209 и изъ нихъ:

Православныхъ	34
Католиковъ	167
Лютеранъ	2
Итого	<u>209</u>

При сравненіи числа учащихся въ Радомской губерніи съ числомъ учащихся, оказывается, что на одного учащаго приходится среднимъ числомъ 50 учащихся.

б) Народное образованіе.

Общее состояніе учебной и воспитательной части въ учебныхъ заведеніяхъ, подвѣдомственныхъ Радомской Учебной Дирекціи, удовлетворительно.

Въ хозяйственномъ отношеніи однако-же многія начальныя училища не обеспечены достаточными матеріальными средствами на содержаніе какъ личнаго состава, такъ и училищныхъ зданій. Населеніе охотно посылаетъ дѣтей въ имѣющіяся училища, хотя вслѣдствіе экономическихъ причинъ, дѣлаетъ это большею частью лишь въ теченіи зимняго времени, и то съ перерывами, по сему школы эти не могутъ давать тѣхъ результатовъ, какіе могли-бы получиться при другой системѣ обученія. Вообще число начальныхъ училищъ въ Радомской губерніи недостаточно. На 144 гмины 56 не имѣютъ ни одного начального училища, даже въ 7 посадахъ вовсе нѣтъ училищъ.

Въ каждомъ начальномъ училищѣ опредѣлено нормальное число отдѣленій и въ программѣ числятся слѣдующіе предметы: 1) грамота или чтеніе и письмо русское и польское 2) Законъ Божій,—молитвы, Св. Исторія Ветхаго и Новаго завѣта, Катехизисъ и Богослуженіе 3) Ариметика 4) Географія 5) Отечественная Исторія 6) Свѣдѣнія объ окружающей природѣ 7) пѣніе и 8) гимнастика.

Каждое училище имѣетъ книгъ и пособій на сумму отъ 100 до 200 рублей.

Учебники и руководства всѣ русскіе, принаровленные къ программѣ и тщательно подобранные. Каждое училище имѣетъ нѣсколько руководствъ для самообразованія учителей. Всѣ училища Радомской губерніи имѣютъ слѣдующія учебныя пособія: 1) классную доску съ арифметическими счетами 2) глобусъ, карты всѣхъ частей свѣта, отдѣльную карту Россіи, географическіе атласы, атласъ русской исторіи 3) 240 картинъ изъ Св. Писанія 4) картины Золотова по русской Исторіи 5) 20 большихъ естествоисторическихъ таблицъ и 6) нѣсколько экземпляровъ подвижной азбуки и стѣнные таблицы для совмѣстнаго изученія русскаго и польскаго алфавитовъ, коллекціи предметовъ для нагляднаго обученія и наконецъ 7) сврипки и камертоны для обученія дѣтей пѣнію и нѣсколько потныхъ сборниковъ народныхъ пѣсень.

Свѣдѣнія о матеріальномъ благосостояніи училищъ въ отчетномъ году видны изъ слѣдующей таблицы:

	Изъ Государственнаго Казначейства	Изъ городскихъ налоговъ	Изъ гминныхъ налоговъ	Изъ складовъ отъ общества	Изъ приходовъ святи- тольскихъ налоговъ	Изъ складовъ отъ ремесленниковъ	Изъ арендныхъ и дру- гихъ источниковъ	Изъ процентовъ отъ поверженныхъ капиталовъ	Изъ пособій отъ разныхъ обществъ и лицъ	Изъ вкладовъ натурою по оплатѣ на деньги	В СЕГО	
	РУБЛЕИ И КОПѢЙКИ											
Городскія:												
Двуклассныя:												
мужскія . . .	234	1224	144½	—	2599	—	—	—	12 60	—	3859 74½	
женскія . . .	—	355	—	—	295	—	50	—	—	—	680	
для обоюго пола	—	—	—	—	—	—	—	—	—	—	—	
Одно классныя:												
мужскія . . .	356	480	—	—	941 54½	—	7 50 46	—	54 14½	75	64 50	1668 69
женскія . . .	410 22	250	—	—	714 18	—	—	—	—	—	—	1330 18
для обоюго пола	410 22	335	—	—	2521 88	60	—	—	—	9	—	3354 10
Сельскія:												
Одноклассныя:												
мужскія . . .	—	—	—	50	180 76	—	—	—	7 50	—	91 62½	309 88½
женскія . . .	—	—	—	—	300	—	—	—	—	—	—	200
для обоюго пола	645	—	—	884 98	21864 48½	—	—	—	706 60½	—	1153 18½	25254 25½
Итого	1635 22	2642	144½	914 98	29116 85	60	57 50 46	768 25	96 60	1369 51	36026 55½	

Въ нѣкоторыхъ училищахъ вознагражденіе учителей доходитъ до 500 рублей въ годъ, считая въ томъ числѣ и отопленіе; въ большей же части вознагражденіе это не превышаетъ 120 р въ годъ.

Эта разница находится въ прямой зависимости отъ размѣра средствъ, ассигнуемыхъ обществами на содержаніе училищъ и хотя въ нѣкоторыхъ училищахъ учителя сверхъ денежныхъ средствъ пользуются землею, но при неумѣнн вести хозяйства, при недостаткѣ для этого средствъ и при неувѣренности въ долгомъ пребываніи на одномъ и томъ же мѣстѣ, они не могутъ извлекать изъ земли надлежащихъ выгодъ и принуждены по большей части сдавать землю въ аренду сосѣднимъ крестьянамъ за ничтожную плату.

в) Ученныя общества, музеи, библіотеки и проч.

Кромѣ библіотекъ, физическихъ кабинетовъ и другихъ учебныхъ пособій, находящихся при гимназіяхъ и начальныхъ училищахъ, предназначенныхъ для исключительнаго пользованія учащихъ и учащихся въ Радомской губерніи имѣется двѣ частныя библіотеки для чтенія и изъ нихъ одна имѣетъ даже русскія книги и журналы.

VI.

Поземельное устройство крестьянъ:

Подъ дѣйствіе ВЫСОЧАЙШИХЪ Указовъ 19 Февраля 1864 и 28 Октября 1866 г. подошло 2626 селеній посадовъ и городовъ, въ Радомской губерніи, съ 75088 усадьбами и 848348 моргами земли, при чемъ 30357 усадьбамъ при-

звано по ликвидационнымъ табелямъ и даннымъ право на сервитуты, въ томъ числѣ одинъ пастбищный 5119, одинъ лѣсной 3245 и пастбищный и лѣсной 21993 усадьбамъ.

а) *По измѣренію и отграниченію крестьянскихъ земель.*

Измѣреніе и отграниченіе крестьянскихъ земель, согласно межевымъ правиламъ 11 Ноября 1871, 23 Декабря 1875 и 9 Апрѣля 1881 г. производится семью, состоящими при Коммисарахъ, штатными Землемѣрами и таковое къ 1 Января 1885 г. окончено по 1161 селенію пространствомъ въ 329751 морговъ; затѣмъ остается къ измѣренію еще 1465 селеній, съ надѣломъ 512597 морговъ.

Изъ числа 1465 городовъ, посадовъ и селеній, земли которыхъ подлежатъ измѣренію, нѣкоторые селенія уже были измѣрены, но составленные на нихъ планы и прочіе межевые догументы оказались неудовлетворяющими требованіямъ вышеприведенныхъ правилъ и признаны негодными, а крестьянскія земли въ сихъ селеніяхъ подлежащими новому измѣренію.

б) *По граничнымъ спорамъ, возникшимъ при измѣреніи крестьянскихъ земель.*

Дѣль, по спорамъ о границахъ, возникшихъ при измѣреніи крестьянскихъ земель, было въ производствѣ въ теченіи отчетнаго года.

а) у Коммисаровъ:

осталось неразрѣшенныхъ отъ прежнихъ лѣтъ	33
возникло въ 1884 г.	93
Итого	126
изъ нихъ разрѣшено въ теченіи 1884 г.	109
Затѣмъ осталось неразрѣшенныхъ	17

б) въ Губернскомъ Присутствіи:

осталось неразрѣшенныхъ отъ прежнихъ лѣтъ	16
поступило	36
Итого	52
изъ нихъ разрѣшено въ 1884 г.	37
Затѣмъ осталось неразрѣшенныхъ	15

в) *По опредѣленію точнаго размѣра сервитутовъ:*

Въ теченіи отчетнаго года постановлены Коммисарамъ рѣшенія объ опредѣленіи точнаго размѣра сервитутовъ крестьянъ въ 179 селеніяхъ, затѣмъ осталось опредѣлить еще по 112 селеніямъ.

Апелляціонныхъ жалобъ на рѣшенія Коммисаровъ, по дѣламъ сего рода, въ Губернскомъ Присутствіи осталось неразрѣшенныхъ съ 1883 г. 9
 поступило въ теченіи 1884 г. 25

Итого 34

Изъ нихъ разрѣшено въ теченіи 1884 г. 32

Осталось неразрѣшенныхъ 2

г) *По отмынью сервитутовъ по добровольнымъ сдѣлкамъ:*

По ликвидаціоннымъ табелямъ и даннымъ за крестьянами признаны права на сервитуты:

пастбищный 27112 усадьбамъ
 лѣсной 25238 „

Изъ этого числа по добровольнымъ соглашеніемъ, заключеннымъ сторонами и засвидѣтельствованнымъ Коммисарами по конецъ 1884 г. крестьяне отказались отъ своихъ правъ:

на пастбищный сервитутъ въ количествѣ 13180 усадьбъ (въ томъ числѣ въ отчетномъ году 432).

на лѣсной въ количествѣ 14616 усадьбъ (въ томъ числѣ въ отчетномъ году 510).

Затѣмъ осталось съ правомъ на сервитуты:

пастбищный 13832 усадьбы, т. е. 51%
 лѣсной . 10622 „ т. е. 42%

общаго числа усадьбъ, получившихъ права на оныя.

д) *По нарушенію и превышенію правъ на сервитуты;*

Заявленій сторонъ о нарушеніи и превышеніи правъ на сервитуты оставалось у Коммисаровъ до начала отчетнаго года 14

въ 1884 г. поступило 72

Итого предстояло къ разрѣшенію 86

изъ нихъ разрѣшено Коммисарами 74

Затѣмъ осталось неразрѣшенныхъ 12

Апелляціонныхъ жалобъ на рѣшенія Коммисаровъ, по дѣламъ сего рода, оставалось въ Губернскомъ Присутствіи съ концемъ 1883 года 3

къ тому въ 1884 г. поступило 14

всего предстояло въ разрѣшенію 17

которыя и разрѣшены въ теченіи 1884 г.

е) *По разверстанію черезполосныхъ земель и раздѣлу общихъ пастбищъ:*

Изъ представленныхъ владѣльцами имѣній проектовъ разверстанія черезполосныхъ земель и раздѣла общихъ

пастбищъ, къ концу 1883 г. оставалось неразсмотрѣнныхъ Коммисарами	32
въ теченіи 1884 г. новыхъ проектовъ представлено	2
Изъ означенныхъ 34 проектовъ, въ теченіи 1884 г. разсмотрѣно и повѣрено Коммисарами	24
Затѣмъ осталось неразсмотрѣнныхъ	10

На рѣшеніе Коммисаровъ по 4 проектамъ, изъ числа разсмотрѣнныхъ ими, поступило въ Губернское Присутствіе аппеляціонныхъ жалобъ 4, изъ числа коихъ разрѣшены въ отчетномъ году 3 и осталось не разрѣшенною 1.

ж) *По устройству лѣсовъ обремененныхъ сервитутами.*

Изъ 280 имѣній Радомской губерніи, лѣса коихъ, по своему прѣстранству, подходятъ подѣ дѣйствіе ВЫСОЧАЙШЕ утвержденныхъ 31 Декабря 1875 г. правилъ, со времени изданія сихъ правилъ по конецъ 1884 г. проекты устройства лѣсовъ были представлены только владѣльцами 38 имѣній, въ томъ числѣ въ отчетномъ году 3 проекта.

Изъ нихъ по 25 имѣніямъ проекты повѣрены Коммисарами, а по 9—возвращены владѣльцамъ имѣній безъ повѣрки, согласно ихъ о томъ ходатайствамъ, и осталось къ 1-му Января 1885 г. неповѣренныхъ 4 проекта.

Изъ числа повѣренныхъ Коммисарами проектовъ представлено ими въ Губернское Присутствіе 18

Изъ нихъ Губернскимъ Присутствіемъ разсмотрѣно и признано:

подлежащими утвержденію	6
не подлежащими „	11
и осталось неразсмотрѣнными	2 проекта

з) *По исправленію вкравшихся въ ликвидаціонныя таблицы и данныя ошибокъ.*

Дѣлъ объ ошибкахъ въ ликвидаціонныхъ табеляхъ и данныхъ къ концу 1883 г. оставалось неразрѣшенныхъ Коммисарами	93
вновь возникло въ 1884 г.	108

Итого предстояло къ разсмотрѣнію 201

Изъ нихъ разсмотрѣно съ постановленіемъ рѣшеній и съ составленіемъ протоколовъ разслѣдованія 123

Затѣмъ осталось неразрѣшенныхъ на 1885 г. 78

Изъ числа 123 разрѣшенныхъ дѣлъ, по 84 изъ нихъ отказано въ примѣненіи правилъ ст. 3215 пост. Учред. Комитета.

Въ Губернскомъ Присутствіи дѣль сего рода оставалось къ концу 1883 г. неразрѣшенныхъ	29
въ 1884 году поступило	51
всего предстояло къ разсмотрѣнію	80
изъ сего числа разрѣшено въ 1884 г.	65

Осталось неразрѣшенныхъ 1885 г. 15

Изъ 65 дѣль, разрѣшенныхъ Губернскимъ Присутствіемъ, 33 дѣла представлены въ Земскій Отдѣлъ, по остальнымъ же 41 дѣлу, отказано въ представленіи таковыхъ въ оный.

и) *По ссудо-сберегательнымъ кассамъ:*

Въ Радомской губерніи къ 1-му Января 1885 г. состоитъ 121, сельская ссудо-сберегательная касса, въ томъ числѣ одна вновь открытая въ 1884 г. на прибыли образовавшіяся отъ оборотовъ кассъ, существующихъ на средства, отпущенныя Правительствомъ.

Изъ числа этихъ кассъ 25 открыты на правительственный капиталъ, 22 на прибыли отъ оборотовъ кассъ, дѣйствующихъ на правительственные средства и 74 на общественныя средства.

Основной капиталъ всѣхъ 121 кассы, составляетъ 84307 руб. 91½ коп., вкладовъ въ нихъ находилось къ 1 Января 1885 г. 173646 руб. 28½ коп. чистой же прибыли получено кассами по конецъ 1884 г. 96473 р. 85 коп.

Въ 1884 году не пользовалось кредитомъ изъ ссудо-сберегательныхъ кассъ 11 гминь.

Для этихъ гминь ссудо-сберегательныя кассы будутъ открываемы по мѣрѣ накопленія прибылей въ кассахъ уже существующихъ на правительственные средства и возможности затѣмъ изыятія изъ нихъ основныхъ правительственныхъ капиталовъ, для открытія на оныя новыхъ кассъ.



О ПОСѢВѢ И УРОЖАѢ ХЛѢБА

по Радомской губерніи за 1884 годъ.

2

У Б З Д Ы

П о с ѣ я н о

		Озимой пшеницы	Р ж и	Яровой пше- ницы	О в с а		
72	Радомскій	на земляхъ владѣльческихъ	2269	10403	72	6333	4
		” ” крестьянскихъ	2471	19773	15	13413	6
		” ” городскихъ	—	—	—	—	—
		Итого	4740	30176	87	19796	10
66	Козеницкій	на земляхъ владѣльческихъ	1492	5994	92	4970	2
		” ” крестьянскихъ	1720	21800	149	14201	5
		” ” городскихъ	45	290	10	360	—
		Итого	3257	28034	251	19531	7
66	Илжецкій	на земляхъ владѣльческихъ	2725	6670	63	6036	2
		” ” крестьянскихъ	1563	13812	34	12465	4
		” ” городскихъ	510	1560	3	2032	—
		Итого	4798	22042	100	21133	7
74	Опатовскій	на земляхъ владѣльческихъ	10000	8000	—	6000	5
		” ” крестьянскихъ	4700	14000	—	7000	7
		” ” городскихъ	300	500	—	450	—
		Итого	15000	22500	—	13450	12
44	Сандомірскій	на земляхъ владѣльческихъ	5917	6512	1081	5727	4
		” ” крестьянскихъ	1529	5514	507	3408	3
		” ” городскихъ	241	978	16	1008	—
		Итого	7687	13004	1604	10143	8
81	Опоченскій	на земляхъ владѣльческихъ	3915	18004	157	10015	3
		” ” крестьянскихъ	1524	18905	64	12004	4
		” ” городскихъ	30	1640	—	1080	—
		Итого	5469	38549	221	23099	8
49	Конскій	на земляхъ владѣльческихъ	1244	5973	28	6413	1
		” ” крестьянскихъ	944	13161	36	10201	3
		” ” городскихъ	52	544	1	830	—
		Итого	2240	19678	65	17444	5
452	Всего въ губерніи	на земляхъ владѣльческихъ	27562	61556	1493	46144	23
		” ” крестьянскихъ	14451	106965	805	72692	34
		” ” городскихъ	1178	5512	30	5760	2
		Итого	43191	174033	2328	124596	60
			2318				
			45519				

четвертей

Снято четвертей

Ячмени	Гречихи	Остальных яровых хлб-бовь.	Картофели	Озимой пшеницы	Р ж и	Яровой пшеницы	О в с а	Ячменя	Гречихи	Остальных яровых хлб-бовь	Картофели
4227 6253	270 1077	1858 3633	11377 22482	11345 12354	41612 79092	360 75	31915 67065	21135 31265	1080 4308	14864 29064	45508 89928
10480	1347	5491	33859	23699	120704	435	98980	52400	5388	43928	135436
2101 5720 149	894 3794 25	920 1761 —	7501 27460 80	4620 6020 62	22400 96000 1139	201 490 30	26501 51222 570	9741 19190 490	2980 12400 55	2994 6104 —	36504 101446 1800
7970	4713	2681	35041	10702	119539	721	78293	29421	15435	9098	139750
2436 4821 629	732 2970 639	1915 3944 272	12119 38373 4217	11975 7785 2013	27354 58491 6904	271 141 12	33326 74022 16639	13002 26525 5030	3044 11381 1956	12011 49602 2123	66983 164549 13330
7886	4341	6131	54709	21773	92749	424	123987	44557	16381	63736	244862
5100 7200 420	700 2250 50	1400 6000 170	40000 79400 600	60000 28200 1800	40000 70000 2500	— — —	48000 56000 3600	35700 50400 2940	2100 6750 150	11200 48000 1360	320000 636200 4800
12720	3000	7570	120000	90000	112500	—	107600	89040	9000	60560	961000
4229 3003 859	261 366 11	1740 870 163	15628 11869 1943	22868 7024 2149	27018 25256 5093	5125 2491 64	33870 19316 7038	24795 16843 5692	1530 1647 40	80201 12947 757	62681 460802 9819
8091	638	2773	29440	32041	57367	7680	60224	47330	3217	21905	119302
3750 4208 200	512 1389 45	2115 1715 100	25142 18245 2100	15660 6096 45	54012 56715 2300	314 128 —	60090 72024 4320	18750 21040 800	768 2083 45	4230 3430 400	201136 145960 8800
8158	1946	3930	45487	21801	113027	442	136434	40590	2896	8060	355896
1777 3260 216	364 796 14	935 2513 38	9234 31501 1414	4872 3450 180	24646 38983 1620	83 121 5	28706 41155 3960	8292 13594 882	1202 2323 43	2363 8191 170	35090 101845 5772
5253	1174	3486	42149	8502	65249	209	73821	22768	3568	10724	142707
23620 34465 2473	3733 12642 784	10883 20436 743	121001 229330 10354	131340 70929 6249	237042 424537 19556	6354 3446 111	262408 380804 36127	131415 178857 15834	12704 40892 2289	55863 157338 4810	767902 1286730 44321
60558	17159	32062	360685	208518	681135	9911	679339	326106	55885	218011	2098953

376

263

364

468

230

323

185

279

9411
118429

О ФАБРИКАХЪ И ЗАВОДАХЪ

въ Радомской губерніи за 1884 годъ.

2

Безуездный г. Островецъ			Уездъ Опатовскій			Уездный г. Сандоміръ			Безуездный г. Сташовъ			Безуездный г. Завихость			Уездъ Сандомірскаій			Уездный г. Опочно			Уездъ Опоченскій					
Число фабрикъ и заводовъ	Сумма производительности въ руб.	Число рабочихъ	Число фабрикъ и заводовъ	Сумма производительности въ руб.	Число рабочихъ	Число фабрикъ и заводовъ	Сумма производительности въ руб.	Число рабочихъ	Число фабрикъ и заводовъ	Сумма производительности въ руб.	Число рабочихъ	Число фабрикъ и заводовъ	Сумма производительности въ руб.	Число рабочихъ	Число фабрикъ и заводовъ	Сумма производительности въ руб.	Число рабочихъ	Число фабрикъ и заводовъ	Сумма производительности въ руб.	Число рабочихъ	Число фабрикъ и заводовъ	Сумма производительности въ руб.	Число рабочихъ			
—	—	—	5	55400	26	—	—	—	—	—	—	—	—	—	4	93591	25	—	—	—	—	—	—	2	29046	13
—	—	—	2	837016	284	—	—	—	—	—	—	—	—	—	—	—	—	—	—	—	6	270024	446	—	—	—
—	—	—	—	—	—	—	—	—	—	—	—	—	—	—	—	—	—	—	—	—	—	—	—	—	—	—
—	—	—	1	3300	11	—	—	—	—	—	—	1	1100	3	—	—	—	—	—	—	—	—	—	—	—	—
—	—	—	3	4336	9	—	—	—	3	1100	4	1	500	4	5	12041	16	—	—	—	—	—	—	—	—	—
—	—	—	—	—	—	—	—	—	—	—	—	—	—	—	1	863	3	—	—	—	—	—	—	—	—	—
—	—	—	—	—	—	—	—	—	—	—	—	—	—	—	—	—	—	1	—	—	—	—	—	—	—	—
—	—	—	—	—	—	—	—	—	1	720	3	—	—	—	—	—	—	—	—	—	—	—	—	—	—	—
18100	3	1	8320	4	1	12000	7	1	3600	3	—	—	—	—	1	402	4	1	5200	3	1	1664	3	—	—	—
—	—	—	—	—	—	—	—	—	—	—	—	—	—	—	—	—	—	—	—	—	1	2275	5	—	—	—
—	—	—	1	360000	228	—	—	—	1	900	4	—	—	—	1	336000	462	—	—	—	—	—	—	—	—	—
—	—	—	—	—	—	—	—	—	—	—	—	—	—	—	—	—	—	—	—	—	—	—	—	—	—	—
—	—	—	—	—	—	—	—	—	—	—	—	—	—	—	—	—	—	—	—	—	—	—	—	—	—	—
—	—	—	—	—	—	1	7112	40	1	168	1	—	—	—	—	—	—	—	—	—	—	—	—	—	—	—
—	—	—	—	—	—	—	—	—	1	60	1	1	200	3	—	—	—	—	—	—	—	—	—	—	—	—
—	—	—	—	—	—	—	—	—	—	—	—	—	—	—	—	—	—	—	—	—	—	—	—	—	—	—
—	—	—	1	50000	130	—	—	—	1	200	1	—	—	—	—	—	—	—	—	—	—	—	—	—	—	—
18100	3	14	1318372	692	2	19112	47	9	6748	17	3	1800	10	12	442897	510	2	5545	5	10	303009	467	—	—	—	

РОДЪ ФАБРИКЪ И ЗАВОДОВЪ	Уѣздный г. Конскій			Безуѣздный г. Шидло- вецъ			Безуѣздный г. Пржед- боржь			Уѣздъ Конскій			Всего въ Губерніи		
	Число фабрикъ и заводовъ	Сумма производи- тельности въ руб.	Число рабочихъ	Число фабрикъ и заводовъ	Сумма производи- тельности въ руб.	Число рабочихъ	Число фабрикъ и заводовъ	Сумма производи- тельности въ руб.	Число рабочихъ	Число фабрикъ и заводовъ	Сумма производи- тельности въ руб.	Число рабочихъ	Число фабрикъ и заводовъ	Сумма производи- тельности въ руб.	Число рабочихъ
	Винокуренные заводы	—	—	—	—	—	—	—	—	2	27000	12	25	612160	142
Водочные заводы	—	—	—	—	—	—	—	—	—	—	—	4	167945	18	
Фабрики гвоздей	—	—	—	—	—	—	—	—	—	—	—	—	—	—	
Желѣзодѣлательные зав.	—	—	—	—	—	—	—	—	2	57823	43	2	57823	43	
Фабрики жестяныхъ ло- жекъ	—	—	—	—	—	—	—	—	23	935390	1060	34	2600580	2412	
Фабрики земледѣльче- скихъ орудій	—	—	—	—	—	—	2	7318	20	—	—	—	—	—	
Известковые заводы	—	—	—	1	25000	21	—	—	—	4	4200	23	5	37339	65
Кирпичные заводы	—	—	—	—	—	—	—	—	—	—	—	—	8	9640	19
Кожевенные заводы	4	3400	7	3	1000	4	2	3600	4	1	40200	21	25	226039	190
Красильныя фабрики	1	1000	3	1	550	1	—	—	—	—	—	4	33	422162	197
Лѣсопильные заводы	—	—	—	—	—	—	—	—	—	—	—	—	2	1550	4
Маслобойни	2	4500	4	—	—	—	—	—	5	13236	29	20	46717	76	
Мельницы американскія и паровыя	—	—	—	—	—	—	1	1260	3	—	—	—	8	33258	23
Медоваренные заводы	—	—	—	—	—	—	—	—	—	1	4830	1	10	414948	51
Мыловаренные заводы	—	—	—	1	1000	1	—	—	—	—	—	—	2	2002	5
Фабрики мѣдныхъ издѣ- лій	—	—	—	—	—	—	—	—	—	—	—	—	1	1000	1
Пивоваренные заводы	—	—	—	1	7431	13	1	1620	3	1	3763	2	1	3750	4
Писчебумажныя фабрики	—	—	—	—	—	—	—	—	—	—	—	—	26	181056	128
Свеклосахарные заводы	—	—	—	—	—	—	—	—	—	—	—	—	7	2495	12
Фабрики синьки для бѣлья	—	—	—	—	—	—	—	—	—	—	—	—	3	971000	77
Заводы для гонки скипи- дара и дегтя	—	—	—	—	—	—	—	—	—	—	—	—	1	900	1
Стеклянные заводы	—	—	—	—	—	—	—	—	—	1	215	4	2	2202	6
Спичечныя фабрики	—	—	—	—	—	—	—	—	—	—	—	—	1	12102	16
Сыромятные заводы	—	—	—	—	—	—	—	—	—	—	—	—	1	1000	13
Суконныя фабрики	—	—	—	—	—	—	—	—	—	—	—	—	1	2562	4
Трубочныя и горшечныя фабрики	—	—	—	—	—	—	—	—	—	—	—	—	2	7280	41
Уксусные заводы	1	800	2	—	—	—	—	—	—	—	—	—	2	260	4
Фарфоровыя и фаянсовые заводы	—	—	—	—	—	—	—	—	—	—	—	—	2	2044	4
Фабрика изразцевъ	—	—	—	—	—	—	—	—	—	—	—	—	2	62000	157
Глазурныя фабрики	—	—	—	—	—	—	—	—	—	—	—	—	1	200	1
Итого	8	9700	16	7	34981	40	6	13798	30	45	1069860	1211	229	5893532	4442

нн

Число рабочихъ

142
18
43
412
20
65
19
190
197
4
76
23
51
5
1
4
28
12
7
6
16
3
4
1
4
4
7
1
5
2

Видомость N. 3

ДВИЖЕНИЕ НАСЕЛЕНИЯ

въ Радомской губернии за 1884 годъ.

Г О Р О Д А И У Ъ З Д Ы	Число браковъ	Ч и с л о		
		Завоннорожденныхъ		
		М. п.	Ж. п.	Об. п.
Губернскій городъ Радомъ	269	552	511	1063
Уѣздъ Радомскій	650	1588	1601	3189
Уѣздный городъ Козеницы	50	132	114	246
Уѣздъ Козеницкій	742	1753	1599	3352
Уѣздъ Илжецкій	788	1818	1878	3696
Уѣздный городъ Опатовъ	98	188	175	363
Безуѣздный городъ Островецъ	42	116	84	200
Уѣздъ Опатовскій	854	1901	1870	3771
Уѣздный городъ Сандоміръ	82	114	126	240
Безуѣздный городъ Сташовъ	74	141	113	254
” ” Завихость	29	94	71	165
Уѣздъ Сандомірскій	764	1653	1594	3247
Уѣздный городъ Опочно	16	71	55	126
Уѣздъ Опоченскій	574	1509	1661	3170
Уѣздный городъ Конскъ	104	277	246	523
Безуѣздный городъ Шидловецъ	73	147	146	293
” ” Пржедборжь	74	193	146	339
Уѣздъ Бонскій	353	1299	1243	2542
Итого въ городахъ ⁵⁶¹¹ ₅₄₈₂	911	2025	1787	3812
Итого въ уѣздахъ ¹⁵⁴	4725	11521	11446	22967
Всего въ губерніи ¹¹⁴⁵	5636	13546	13233	26779

Небратко
 Ви. инд. №16. Маши
 Мокрушевскому
 Кан. 5482.

911
 154
 4725
 5482

№ п.	Родившихся						Число умерших			Затѣмъ прибыло или убыло		
	Незаконнорожденныхъ			ВСЕГО								
	М. п.	Ж. п.	Об. п.	М. п.	Ж. п.	Об. п.	М. п.	Ж. п.	Об. п.	М. п.	Ж. п.	Об. п.
1063	31	27	58	583	538	1121	269	210	479	+ 314	+ 328	+ 642
3189	54	61	115	1642	1662	3304	1233	1109	2342	+ 409	+ 553	+ 962
246	1	—	1	133	114	247	65	81	146	+ 68	+ 33	+ 101
3352	20	29	49	1773	1628	3401	940	922	1862	+ 833	+ 706	+ 1539
3696	37	40	77	1855	1918	3773	1144	1121	2265	+ 711	+ 797	+ 1508
363	5	6	11	193	181	374	158	127	285	+ 35	+ 54	+ 89
200	1	4	5	117	88	205	65	69	134	+ 52	+ 19	+ 71
3771	—	—	—	1901	1870	3771	835	920	1755	+ 1066	+ 950	+ 2016
240	2	4	6	116	130	246	87	83	170	+ 29	+ 47	+ 76
254	5	7	12	146	120	266	62	68	130	+ 84	+ 52	+ 136
165	3	4	7	97	75	172	42	39	81	+ 55	+ 36	+ 91
3547	59	55	114	1712	1649	3361	1091	1024	2115	+ 621	+ 625	+ 1246
126	—	—	—	71	55	126	36	61	97	+ 35	+ 6	+ 29
3170	7	7	14	1516	1668	3184	1086	986	2072	+ 430	+ 682	+ 1112
523	8	8	16	285	254	539	189	174	363	+ 96	+ 80	+ 176
293	3	2	5	150	148	298	101	119	220	+ 49	+ 29	+ 78
339	1	1	2	194	147	341	140	150	290	+ 54	+ 3	+ 51
3542	36	35	71	1335	1278	2613	896	777	1673	+ 439	+ 501	+ 940
812	60	63	123	2085	1850	3935	1214	1181	2395	+ 871	+ 669	+ 1540
967	213	227	440	11734	11673	23407	7225	6859	14084	+ 4509	+ 4814	+ 9323
779	273	290	563	13819	13523	27342	8439	8040	16479	+ 5380	+ 5483	+ 10863

Въдомость N. 4 а.

О ПОСТУПЛЕНИИ СБОРОВЪ

въ Радомской губерніи за 1884 годъ.

A handwritten signature or mark, possibly a stylized initial or name, located at the bottom center of the page.

Р О Д Ы П О Д А Т Е Й	Слѣдовало вступить		Вновь причисле	
	Недвигомь	Оклада	Недвигомь	Оклад
	Р у б л и и к о п ѣ й к и			
<i>I. Подати и окладные платежи:</i>				
Дворскія подати: Подымная и поземельный налогъ	24923 78	294187 67	11628 91 1/2	5827
Посадскія подати " " "	962 16	29429 45	12 60	2
Крестыянскія подати " " "	2604 70	347325 59	9902 54	4455
Городскія подати: Под. подать и конт. ливерунь.	6775 64 1/2	30732 93	— —	—
Экзекуціонныя штрафы	2542 32	9283 —	— —	3286
Итого по Департаменту Окладныхъ Сборовъ .	37808 60 1/2	710958 64	21544 5 1/2	13571
<i>II. Податныхъ недвигомь разсроченныхъ:</i>				
Съ мѣщанъ	} не бы ло			
Съ вольныхъ людей				
<i>III. Другихъ разныхъ взысканій:</i>				
По смѣтѣ Военнаго Министерства	— —	4245 —	— —	1482
„ Департаменту Государственнаго Казначейства .	58944 36	17092 —	14281 37	19765
„ „ Неокладныхъ сборовъ	25428 90 1/2	1384890 —	22721 22	1460
„ „ Таможенныхъ сборовъ	— —	25430 —	— —	—
„ „ Торговли и мануфактуръ	18689 85	100000 —	6000 92	—
„ Общей канцеляріи Министра Финансовъ	340539 84	191378 —	1764 68	46416
„ Особенной канцеляріи по кредитной час ти	1134 29	21826 18	6 39	—
„ Министерству Государственныхъ Имуществъ	8139 38	122219 14	— —	36270
„ Министерству Внутреннихъ Дѣлъ	23775 95 1/2	103642 —	300 5 1/2	198
„ „ Народнаго Просвѣщенія	1071 —	360 —	— —	5927
„ „ Путей Сообщенія	— —	978 —	— —	124
„ „ Юстиціи	2228 83	6205 —	8108 55	8699
„ Государственному контролю	259 54	987 —	— —	—
Итого	480211 95	1979252 32	53183 68 1/2	115010 6
Всего	518020 55 1/2	2690210 96	74727 74	128582 2

Въ томъ числѣ взысканій лежащихъ на отвѣтственности Губернскаго Правленія:

- 1) По вѣдомству Министерства Финансовъ
- 2) „ Департаменту Государственнаго Казначейства
- 3) „ „ Неокладныхъ Сборовъ
- 4) „ „ Торговли и Мануфактуръ
- 5) „ Общей Канцеляріи Министра Финансовъ
- 6) „ Особенной Канцеляріи по Кредитной части
- 7) „ Министерству Государственныхъ Имуществъ
- 8) „ „ Внутреннихъ Дѣлъ
- 9) „ „ Народнаго Просвѣщенія
- 10) „ „ Юстиціи
- 11) „ Государственному Контролю

Имено	Исчислено		Взыскано		Осталось къ 1 Января 1885 года		
	Недоимокъ	Оклада	Недоимокъ	Оклада	Недоимокъ	Оклада	Итого
Оклада	Р у б л и и к о п ѣ й к и						
777	2461 71 1/2	6217 97	11368 6	280603 55	22722 92	13193 92	35916 84
252	—	— 87	142 34	28866 4	832 42	565 6	1397 48
523	27 58	261 10	7093 83	347393 9	5385 83	4126 63	9512 46
616	—	—	3067 3	26563 63	3708 61 1/2	4169 30	7877 91 1/2
168	40 16	—	372 68	8185 40	2129 48	4383 76	6513 24
168	2529 45 1/2	6179 94	22043 94	691611 71	34779 26 1/2	26438 67	61217 93 1/2
285	—	—	—	5727 85	—	—	—
55	12605 62	—	10583 21	36306 37	50036 90	550 68	50587 58
045	2171 60	348576 14	8776 5	1031260 81	37202 47 1/2	6513 50	43715 97 1/2
—	—	13858 25	—	11571 75	—	—	—
—	13870 —	32975 5	4894 85	67024 95	5925 92	—	5925 92
524	20699 63	136404 37	20165 35	76912 34	301439 54	24477 53	325917 8
—	—	20425 44	1141 18	1363 80	—	36 94	36 94
22	—	—	13 30	158476 6	8126 8	13 30	8139 38
59	473 76	215 23	2352 93	97672 76	21249 32	5952 60	27201 92
71	—	—	—	712 71	1071 —	240 —	1311 —
53	—	—	—	1102 53	—	—	—
96	1360 91	—	1681 83	14904 96	7294 64	—	7294 64
—	—	—	200 —	895 68	59 54	91 32	150 86
60	51181 52	552454 48	49808 70	1503932 57	432405 41 1/2	37875 87	470281 28 1/2
28	53710 97 1/2	558934 42	71852 64	2195544 28	467184 68	64314 54	531499 22
.	17455 54 1/2
.	8835 27
.	12645 45
.	4688 53
.	12985 62
.	36 94
.	13 30
.	6452 91
.	240 —
.	2273 89
.	91 32
					ИТОГО		65718 77 1/2

Въдомость N. 4 лит. б.

О ПОСТУПЛЕНИИ СТРАХОВЫХЪ СБОРОВЪ

въ Радомской губерніи за 1884 годъ.

✓

Родъ застрахованія и наименованіе уѣздовъ	Слѣдовало поступить въ 1884 году.		Вновь причислено				Исключено		Взыск				
	Недоимокъ	Оклада	Недоимокъ	Оклада	Недоимокъ	Облад	Недоимокъ	Облад	Недоимокъ				
											Р у б л и и к о п ѣ й к и		
<i>а) По застрахованію недвижимостей:</i>													
Радомскій	4257	53 1/2	56165	20	—	—	—	—	18	2	—	4060	15
Козеницкій	3260	41	43201	8	—	—	—	—	—	—	—	2335	15
Илжецкій	173	96 1/2	35748	17	—	—	—	—	—	—	—	76	86
Опатовскій	282	59	44400	83	—	—	131	97	—	—	—	73	50
Сандомірскій	2941	54	44579	37	—	—	14	58	83	82	—	1491	79
Опоченскій	1151	93	33725	32	—	—	—	—	—	—	—	496	67
Конскій	2115	68	32718	12	55	41	—	—	—	—	—	1388	76
Итого	14183	65	287538	9	55	41	146	55	101	84	—	9922	88
<i>б. Въ возвратъ позаймствованныхъ суммъ на призрѣніе семействъ чиновъ запаса:</i>													
Радомскій	647	22	2721	71	—	—	—	—	—	—	—	647	22
Козеницкій	192	2	2185	84	—	—	—	—	—	—	—	192	2
Илжецкій	—	—	3171	59	—	—	—	—	—	—	—	—	—
Опатовскій	—	—	2550	73	—	—	—	—	—	—	—	—	—
Сандомірскій	—	—	1126	47	—	—	—	—	—	—	—	—	—
Опоченскій	—	—	—	—	—	—	—	—	—	—	—	—	—
Конскій	101	96	350	24	—	—	—	—	—	—	—	64	92
Итого	941	20	12106	58	—	—	—	—	—	—	—	904	16

Включено		Взыскано		Осталось къ 1 Января 1885 года въ недоимкѣ			Недоимка эта раздѣляется		Примѣчаніе
Недоимокъ	Облада	Недоимокъ	Облада	Недоимокъ	Облада	Всего	По городамъ и посадамъ	По селеніямъ	
Р у б л и и к о п ѣ й к и									
82	—	4060 15	48638 84	179 6 ¹ / ₂	7526 36	7705 72 ¹ / ₂	4223 37	3482 35 ¹ / ₂	(*) Въ томъ числѣ 53195 р. дополнительнаго на усиленіе запаснаго капитала.
—	—	2335 15	38650 39	925 26	4550 69	5475 95	2501 37	2974 58	
—	—	76 86	35748 17	97 10 ¹ / ₂	—	97 10 ¹ / ₂	—	97 10 ¹ / ₂	
—	—	73 50	43512 50	209 9	1020 30	1229 39	466 99	762 40	
82	—	1491 79	38837 11	1365 93	2756 84	4122 77	3500 74	622 3	
—	—	496 67	32415 33	655 26	1309 79	1965 5	741 98	4223 7	
—	—	1388 76	28778 9	782 33	3940 3	4722 36	2377 23	2345 13	
84	—	9922 88	(*) 266580 63	4214 34	21104 1	25318 35	13811 68	11506 67	
—	—	647 22	2402 76	—	318 95	318 95	7 2	311 13	
—	—	192 2	1236 46	—	949 8	949 38	—	949 38	
—	—	—	317 59	—	—	—	—	—	
—	—	—	2471 —	—	79 73	79 73	46 95	32 78	
—	—	—	1115 45	—	11 2	11 2	—	11 2	
—	—	—	—	—	—	—	—	—	
—	—	64 92	254 3	37 4	96 21	133 25	—	133 25	
—	—	904 16	10651 29	37 4	1455 29	1492 33	54 77	1437 56	

ПОДРОБНАЯ ВѢДОМОСТЬ

о поступленіи сбора по пресѣченію чумы на рогатомъ
скотѣ

въ Радомской губерніи за 1884 годъ.



Родъ застрахованія и наименованіе уѣздовъ	Слѣдовало въ посту- пленію		Вновь причислено		И с к л ю ч		
	Недоимокъ	Облада	Недоимокъ	Облада	Недоимокъ		
	Р у б л и		в		к о п ѣ й к и		Р
Радомскій	45 98 ¹ / ₂	185 87	—	—	—	7 —	6 ¹ / ₂
Козеницкій	—	140 11 ¹ / ₂	—	—	—	—	—
Илжецкій	—	1 162 78	—	—	—	—	—
Опатовскій	14 95	180 98 ¹ / ₂	—	—	—	1 —	—
Сандомірскій	—	139 37	—	—	—	5 —	—
Опоченскій	—	146 74	—	—	—	—	—
Конскій	—	161 21	—	—	—	—	—
Возвратъ неправильно выданныхъ Губернско- му Ветеринару прогонныхъ денегъ	—	—	—	—	—	43 —	—
Итого	60 94 ¹ / ₂	1117 7	—	—	—	43 14 —	6 ¹ / ₂

причислено		Исключено		Взыскано		Осталось къ 1 Января 1885 года въ недоимбѣ										
кв	Облада	недоимовъ	Оклада	недоимовъ	Оклада	недоимовъ	Облада	Всего								
й к в		Р у б л и и к о п ѣ й к и														
—	7	6½	—	—	31	73	185	94	14	19	—	—	14	19		
—	1	—	—	—	—	—	—	140	12	—	—	—	—	—		
—	—	—	—	—	—	1	—	162	78	—	—	—	—	—		
—	1	—	—	—	—	14	95	181	—	—	—	—	—	—		
—	5	—	—	—	—	—	—	139	42	—	—	—	—	—		
—	—	—	—	—	—	—	—	146	74	—	—	—	—	—		
—	—	—	—	—	—	—	—	143	80	—	—	17	41	17	41	
—	43	—	—	—	—	—	—	43	—	—	—	—	—	—		
—	43	14	—	6½	—	—	46	69	1142	80	14	19	17	41	31	60

Сд
Вѣдомость № 4 лит. е.

О ПРИХОДѢ И РАСХОДѢ БОЖНИЧНАГО СБОРА

по Радомской губерніи за 1884 годъ.



а) Д о х о д ы:

Название уѣздовъ	Д О Х О Д Ы П О									
	Отъ платежей за баню и кошерно	Отъ платежей за бракосочетаніе	Отъ платежей за обрѣзаніе	Отъ платежей за погребеніе	Отъ отдачи пер-выхъ мѣстъ передъ торю	Отъ чтенія ро-дала	Отъ отпуска ска-мѣекъ въ синато-рахъ	Отъ пожертвованій передъ суднымъ днемъ	Отъ продажи	
	Р у б л и и к о п ѣ й к и									
Радомскій	1055 70	— —	1 50	105 60	— —	979 53	— —	3 —	—	—
Бозеницкій	770 55	— 30	— 89	40 35	— —	35 —	— —	13 20	5 —	
Илжецкій	76 41	5 —	4 50	56 50	— —	17 70	— —	1 50	5 —	
Опатовскій	425 18	6 —	3 —	34 —	— —	85 —	— —	9 40	10 —	
Сандомірскій	584 66	13 50	— —	37 86	— —	53 36	50 —	— —	—	
Опоченскій	284 35	7 —	6 30	21 50	— 50	35 25	91 20	1 —	2 —	
Конскій	985 70	— 35	— —	2 46	— —	10 —	— —	1 —	—	
Итого	4182 55	32 15	16 19	298 27	— 50	1217 84	141 20	29 10	22 —	

б) Р а с х о д ы:

Название уѣздовъ	Р А С Х О Д Ы П О											
	На жалованье ра-винамъ	На жалованье ду-ховнымъ	На жалованье кан-торамъ	На жалованье школьникамъ	На жалованье слу-жителямъ	На жалованье писарямъ	На 5% кассирамъ	На содержаніе Гу-бернскаго Правленія	На канцелярскіе матеріалы	На подати и другія склады	На посылку раи-свѣдъ яблоекъ	На пособіе обл-нымъ
	Р у б л и и к о п ѣ й к и											
Радомскій	135 —	450 —	390 —	135 —	275 —	300 —	274 25	74 —	145 —	245 —	15 —	4 —
Бозеницкій	1020 —	9 75	404 —	127 —	85 —	125 —	48 85	52 —	176 13	288 80	94 50	9 —
Илжецкій	281 —	90 —	113 —	37 93	65 32	— —	— —	24 —	112 7	204 76	20 —	4 —
Опатовскій	500 —	— —	458 50	230 —	147 50	— —	101 3	50 —	119 —	276 11	50 50	10 —
Сандомірскій	744 —	137 17	87 —	202 30	124 —	— —	131 95	56 —	138 28	354 14	96 30	272 7
Опоченскій	1165 —	— —	81 50	61 50	135 50	— —	84 25	37 —	111 22	150 83	88 —	10 —
Конскій	1935 —	200 —	289 —	50 —	75 —	— —	193 73	69 —	77 —	282 67	47 —	—
Итого	5780 —	886 92	1823 —	843 73	907 32	425 —	834 06	362 —	878 70	1802 32	11 30	309 0

Доходамъ Городскихъ Кассъ Радомской губерніи, дѣй-
ствительно поступившимъ и расходамъ, дѣйствительно
произведеннымъ

въ Радомской губерніи за 1884 годъ.



Сп

№ по порядку	НАЗВАНИЕ ГОРОДА	Согласно утвержденной росписи предполагалось дохода въ 1884 году										Согласно особымъ распоряженіямъ должно было поступить	Поступило						
		Съ аренды городскихъ земель и строеній.	Съ аренды торгового, ярмарочнаго, мостовнаго и другихъ сборовъ	Съ каноннаго сбора съ торговцевъ и промышленниковъ	Съ вспомогательной складки отъ питей и владѣльцевъ города, т. е. оочарный сборъ	Съ жемчужныхъ суммъ и процентовъ отъ капиталовъ, хранящихся въ Банкѣ	Пособія отъ казны изъ до-полнительныхъ платежей къ пдвинутой печати и къ патентному сбору, а также съ процента векселей и съ вознагражденія по-васильствъ актовъ	Всего предполагалось доходовъ											
		Р	у	б	л	и	и	к	о	п	ѣ			й	к	и			
1	Радомъ . . .	7017	63	6496	—	1318	85	1713	14	4266	63	17094	18	37906	43	44498	53	41196	38
2	Козеницы . . .	1255	49	—	—	242	10	636	22	389	32	1839	3	4362	16	6623	63	5034	82
3	Островецъ . . .	789	70	—	—	256	32	196	95	483	88	890	35	2617	20	2749	86	2535	91
4	Завихость . . .	843	87	100	—	102	35	709	59	—	—	635	—	2390	81	3566	14	2586	13
5	Сандоміръ . . .	3903	81 1/2	361	58	385	20	133	—	19	22	2486	5	7288	86 1/2	10805	6	8716	46
6	Опатовъ . . .	—	—	1535	7	376	86	—	—	164	46	1821	80	3898	19	3824	96	3425	3
7	Сташовъ . . .	1174	51	—	—	398	10	1093	79	218	13	896	31	3780	84	4405	57	4405	57
8	Опочно . . .	1024	66	—	—	205	5	—	—	1029	91	1573	63	3833	25	8641	46	6903	37
9	Конскъ . . .	1317	14	263	—	462	60	840	11	491	75	1555	27	4929	87	5898	9	5247	62
10	Пржедборжъ . . .	76	—	633	—	306	15	—	—	1170	37	976	40	3161	92	6646	90	5021	71
11	Шидловецъ . . .	725	21	96	50	461	25	—	—	4478	7 1/2	1815	—	7576	3 1/2	13123	36	9858	85
	Итого . . .	18128	2 1/2	9485	15	4514	83	5322	80	12711	74 1/2	31583	2	81745	57	110783	56	94932	15 1

Согласно особымъ распоряженіямъ должно было поступить

Поступило	Осталось въ недоимѣ на 1885 годъ	Согласно утвержденной росписи предполагалось расхода въ 1884 году										Согласно особымъ распоряженіямъ израсходовано
		Содержаніе мѣстъ и лицъ городского управленія	Содержаніе городскихъ имуществъ и площадей города помѣщій	Наружное благоустройство	На содержаніе обшественныхъ заведеній	Уплата домоѣ, а также чрезвычайные и мелочные расходы	Единовременные расходы	Всего предполагалось расходовъ				
44498 53	41196 38	3301 85	14648 53	258 2	4462 59	4009 64	4609 42	5240 21	33228 41	34460 49		
6623 63	5034 82	1588 81	2070 74	1113 2	100	330	434 72	—	4048 48	4457 24		
2749 86	2535 91	213 95	1304 15	620 7	—	94 50	401 50	—	2421 2	2406 87		
3566 14	2586 13	980 1	1385 —	536 90	9	50	204 —	—	2184 90	1654 58		
10805 6	8716 46	2088 60	2331 —	180 64	241 50	1248 50	129 56	—	4131 20	7107 46		
3824 96	3425 3	399 93	1451 —	1200 28	—	101 46	215 45	400 —	3368 18	3368 18		
4405 57	4405 57	—	1915 34	1046 39	19 31	260 24	—	203 —	3444 28	4276 98		
8641 46	6903 37	1738 9	1806 —	784 70	110	227 69	324 9	225 55	3478 3	5788 4		
5898 9	5247 62	650 47	2092 —	732 52	147	114 50	325 —	451 57	3862 59	5030 13		
6646 90	5021 71	1625 19	1928 —	55 43	42 10	674 37	100 —	3847 —	6646 90	4339 34		
13123 36	9858 85	3264 51	1949 90 1/2	822 10	—	150 —	256 —	4338 3	7516 3 1/2	6013 82 1/2		
10783 56	94932 15	15851 41	32881 66 1/2	7350 86	5131 50	7260 90	6999 74	14705 36	74330 2 1/2	78903 13 1/2		

Вѣдомость № 4 лит. е.

О ГМИННЫХЪ СБОРАХЪ

по Радомской губерніи за 1884 годъ.

НАИМЕНОВАНИЕ УЪЗДОВЪ	Число ГМИНЪ	На содержаніе гминоваго Управленія		Число судебныхъ Округовъ	На содержаніе гминоваго Суда		И Т О Г О	
		Личный со- ставъ, наемъ помѣщеній, канцелярскіе и другіе расходы			Личный со- ставъ, наемъ помѣщеній канцелярскіе и другіе расходы			
		Рубли	коп.		Рубли	коп.	Рубли	коп.
Радомскій	22	18212	8	6	8818	37	27030	45
Бозеницкій	20	18056	97	6	9600	—	27656	97
Илжецкій	23	21051	22	7	5440	—	26491	22
Опатовскій	24	20333	97	6	9188	60	29521	69
Сандомірскій	14	15917	58	4	3217	5 1/2	19134	63 1/2
Опоченскій	23	16130	91	6	9038	83	25169	74
Бовскій	18	14455	62 1/2	5	7330	55	21786	17 1/2
Итого	144	124157	47 1/2	40	52633	40 1/2	176790	88

О ЧИСЛѢ И РОДѢ ПРЕСТУПЛЕНІИ

по вѣдомству Радомскаго Окружнаго Суда за 1884 годъ.


Число арестантовъ:

	мужчинъ	женщинъ
Къ 1884 г. оставалось . . .	667	103
Въ 1884 г. поступило . . .	7401	1294
Въ 1884 г. выбыло . . .	7381	1279
Къ 1885 г. осталось . . .	687	118

СН
Вѣдомость № 5 лит. б.

ВѢДОМОСТЬ

о числѣ и родѣ преступленій въ районѣ Мироваго Съѣзда 1-го и 2-го округовъ Радомской губерніи, за 1884 г.




№ по порядку	РОДЪ ЦЕСТУПЛЕНІЙ	Число преступленій	Число осужденныхъ		Въ томъ							
			Дворянъ потомственныхъ	Дворянъ личныхъ	Купцовъ	м			У	Ф.		
						М	У	Ф.				
По I-му ОКРУГУ:												
1	Противъ порядка управленія	2560	2606	263	—	—	—	56	4	350	64	16
2	Преступленій по службѣ Государственной и общественной	—	—	—	—	—	—	—	—	—	—	—
3	Противъ постановленій о повинностяхъ военной службы	24	24	—	—	—	—	—	—	—	—	—
4	Противъ доходовъ казны	312	348	45	—	—	—	138	20	114	—	—
5	Противъ общественнаго благоустройства и благочинія	980	9100	34	—	—	—	449	17	3220	10	46
6	Противъ жизни, здоровья, свободы и чести частныхъ лицъ	4830	3420	381	8	—	3	375	20	860	110	16
7	Противъ собственности частныхъ лицъ	5699	4901	415	—	—	—	102	28	810	100	35
	Итого . . .	14405	20399	1138	8	—	3	1120	89	5354	184	115
По II-му ОКРУГУ:												
1	Противъ порядка управленія	1772	2134	288	3	—	2	39	10	456	69	15
2	Преступленій по службѣ Государственной и общественной	5	8	2	—	—	—	8	1	—	—	—
3	Противъ постановленій о повинностяхъ военной службы	5	4	—	1	—	—	1	—	2	—	—
4	Противъ доходовъ казны	407	376	130	2	—	—	52	18	169	61	—
5	Противъ общественнаго благоустройства и благочинія	1598	1363	249	4	—	—	150	17	485	87	—
6	Противъ жизни, здоровья, свободы и чести частныхъ лицъ	3019	2143	685	3	—	—	46	9	591	177	1
7	Противъ собственности частныхъ лицъ	4514	3918	404	1	—	—	61	5	645	75	2
	Итого . . .	11320	9846	1758	14	—	2	357	60	2348	469	6

томъ		числѣ			Возрастъ преступниковъ																	
Мѣсяцъ	у ж.	Крестьянъ	Военнаго сословія	Остальныхъ	ч и н ъ и ж е н щ и н ъ																	
					Ниже 17	17—20	21—25	26—30	31—40	41—50	51—60	Свыше 60 лѣтъ										
350	64	1600	180	—	600	15	15	7	34	20	63	36	426	64	986	86	664	48	490	210	—	
—	—	—	—	—	—	—	—	—	—	—	—	—	—	—	—	—	—	—	—	—	—	
—	—	24	—	—	—	—	—	—	—	—	24	—	—	—	—	—	—	—	—	—	—	
114	—	36	8	—	60	17	—	—	—	—	—	—	49	24	188	6	95	12	16	3	—	
3220	10	4694	7	—	737	—	—	6	7	88	5	115	12	316	6	511	2	42	2	—		
860	110	1680	219	—	395	32	10	26	200	30	350	155	1015	150	1598	9	147	10	100	1	—	
810	100	3543	236	—	446	51	31	3	50	14	255	24	492	155	3200	171	770	44	93	4	10	
5354	184	11577	650	—	2238	115	56	36	290	71	780	220	2097	405	6288	278	2187	116	741	12	20	
456	69	1598	206	5	31	3	На основаніи 115 ст. уст. угол. суд. изд. 1883 г. свидѣнія о лѣтахъ подсудимыхъ не были собираемы.															
—	—	—	1	—	—	—																
2	—	—	—	—	—	—																
169	61	146	48	—	7	3																
485	87	667	140	6	51	5																
591	177	1380	483	15	108	16																
645	75	2953	299	4	217	2	53	12	168	21	614	67	1074	92	100	125	582	53	278	29	49	5
348	469	6744	1177	67	414	52	53	12	168	21	614	67	1074	92	1100	125	582	53	278	29	49	5

Вѣдомость N 6.

О П О Ж А Р А Х Ъ

въ Радомской губерніи за 1884 годъ.

A large, stylized handwritten mark or signature, possibly a checkmark or a specific symbol, located on the right side of the page.

ГОРОДА И УЪЗДЫ	Въ зимніе мѣсяцы			Въ весенніе мѣсяцы			
	Число пожаровъ	Число сгорѣвшихъ дворовъ	Сумма	Число пожаровъ	Число сгорѣвшихъ дворовъ	Сумма	
			убытковъ			убытковъ	
			Руб. и к.				Руб. и коп.
1. Губернскій городъ Радомъ	—	—	—	2	2	1007	8
2. Уѣздъ Радомскій	14	32	8725	20	42	6363	7
3. Уѣздный городъ Козеницы	—	—	—	—	—	—	—
4. Уѣздъ Козеницкій	25	52	13206	19	103	13781	46
5. Уѣздный городъ Опатовъ	1	1	791	—	—	—	—
6. Безуѣздный гор. Островець	1	2	465	—	—	—	3
7. Уѣздъ Опатовскій	10	25	2156	12	45	5952	86
8. Уѣздъ Илжецкій	14	17	6330	25	287	48610	—
9. Уѣздный гор. Сандомірь	—	—	—	—	—	—	—
10. Безуѣздный гор. Завихостъ	—	—	—	—	—	—	—
11. Безуѣздный гор. Сташовъ	—	—	—	—	—	—	—
12. Уѣздъ Сандомірскій	7	12	6007	6	19	4091	32
13. Уѣздный гор. Опочно	—	—	—	1	1	180	—
14. Уѣздъ Опоченскій	12	165	17265	12	29	7515	6
15. Уѣздный гор. Конскъ	—	—	—	—	—	—	—
16. Безуѣздный гор. Преждеборжъ	—	—	—	1	1	495	75
17. Безуѣздный гор. Шидловець	—	—	—	—	—	—	—
18. Уѣздъ Конскій	4	4	9355	5	19	2403	4
Итого въ городахъ	2	3	1256	4	4	1682	3
„ въ уѣздахъ	86	307	53781	99	544	88719	20
Всего въ губерніи	88	310	55048	103	548	90401	23

$$\begin{array}{r} 341227 \\ \hline 3031 \\ \hline 3312 \\ \hline 3464 \\ \hline 3480 \\ \hline 1464 \end{array}$$

не мѣсяцы

Сумма
убытковъ

Руб. и коп.

Въ лѣтніе мѣсяцы			Въ осенніе мѣсяцы			Всего въ 1884 году			Причина пожаровъ				
Число пожаровъ	Число сгорѣвшихъ дворовъ	Сумма	Число пожаровъ	Число сгорѣвшихъ дворовъ	Сумма	Число пожаровъ	Число сгорѣвшихъ дворовъ	Сумма	Отъ молніи	Отъ дурнаго устройства печей и трубъ	Отъ неосторожности	Отъ поджога	Отъ другихъ причинъ
		убытковъ			убытковъ			убытковъ					
		Руб. и к.			Руб. и коп.			Руб. и к.					
100 ⁸						2	2	100 ⁸					2
636 ⁸	24	57 10997	25	14	26 5415	72	157	31503 ⁸	82	4	3	6	47 12
13781	29	77 10404	24	24	245 37144	1	1	1790					1
595 ³	1	2 208				1	1	791					15 59
48610	23	83 18285	30	10	21 228 ⁵	2	4	673	70				1 1
	15	54 15310	20	49	6470	55	174	28679	11	2	4	13	15 21
	2	2 834	1	1	80	74	407	76720		2	5	11	18 38
4091			1	1	3980	1	1	80			1		
180	17	28 16739	10	11	1258	3	4	4814	36				3
7518	16	170 2959 ⁷	11	15	2475	1	4	1258	40				1
	1	3 1130				40	70	38402	93	3	1	4	9 23
495	4	58 15994				1	1	180					1
2403	12	21 3201	5	7	62 ²	51	379	56849	78	2	3	1	9 36
1682	8	65 18167	4	8	7108	1	3	1130	46			1	
887 ²⁰	136	490 10453	94	374	65974	5	59	16489	71			1	3
9040 ³	144	555 122700	98	382	73083	26	51	6319	82	1	8	3	7 7
	8	65 18167	4	8	7108	18	80	28215	41			1	2 10
	136	490 10453	94	374	65974	415	1715	313011	90	17	32	50	120 196
	144	555 122700	98	382	73083	433	1795	341227	31	17	32	52	125 206

202/80
160/25
400
200

Видомость N 7.

О НАСИЛЬСТВЕННЫХЪ И СМЕРТНЫХЪ СЛУЧАЯХЪ.

по Радомской губерніи за 1884 годъ.

Вѣдомость N 7.

О НАСИЛЬСТВЕННЫХЪ И СМЕРТНЫХЪ СЛУЧАЯХЪ.

по Радомской губерніи за 1884 годъ.

ГОРОДА И УѢЗДЫ	Л и ц а у м е р ш и я									
	Число случаевъ смертоубійства			Жертвы смертоубійства					Самоубійцы	
	Дѣтоубійство новорожденныхъ	Смертоубійство	И Т О Г О	Мужчинъ		Женщинъ		И Т О Г О		
				Дѣтоубійство	Смертоубійство	Дѣтоубійство	Смертоубійство			
Губернскій городъ Радомъ	—	1	1	—	—	1	—	—	—	—
Уѣздъ Радомскій	2	3	5	1	1	2	1	3	2	2
Уѣздный городъ Козеницы	—	1	1	—	—	—	1	—	1	—
Уѣздъ Козеницкій	1	2	3	—	1	2	—	2	1	—
Уѣздъ Илжецкій	—	7	7	—	—	6	1	6	1	1
Уѣздный городъ Опатовъ	—	—	—	—	—	—	—	—	—	—
Безуѣздный городъ Островецъ	—	1	1	—	—	1	—	1	—	—
Уѣздъ Оватовскій	2	1	3	—	2	1	—	1	2	2
Уѣздный городъ Сандоміръ	—	2	2	—	—	1	1	1	1	1
Безуѣздный городъ Завихостъ	—	—	—	—	—	—	—	—	—	—
„ „ Становъ	—	—	—	—	—	—	—	—	—	—
Уѣздъ Сандомірскій	—	1	1	—	—	1	—	1	—	1
Уѣздный городъ Опочно	—	—	—	—	—	—	—	—	—	—
Уѣздъ Опоченскій	1	1	2	—	1	1	—	1	1	1
Уѣздный городъ Конскъ	—	—	—	—	—	—	—	—	—	—
Безуѣздный городъ Пржедборжь	—	—	—	—	—	—	—	—	—	—
„ „ Шидловецъ	—	—	—	—	—	—	—	—	—	—
Уѣздъ Конскій	—	—	—	—	—	—	—	—	—	1
въ городахъ	—	5	5	—	—	3	2	3	2	1
въ уѣздахъ	6	15	21	1	5	13	2	14	7	4
Всего въ губерніи	6	20	26	1	5	16	4	17	9	5

Вѣдомость № 8.

О ЧИСЛѢ УЧЕБНЫХЪ ЗАВЕДЕНІЙ И УЧАЩИХСЯ,

по Радомской губерніи за 1884 годъ.

✓

НАЗВАНІЕ УЧЕБНЫХЪ ЗАВЕДЕНІЙ	Въ губернскомъ городѣ		
	Число учебныхъ заведеній	Число учащихся	
		муж. пол.	жен. пол.
<i>Гимназіи:</i>			
Радомская классическая	1	614	—
Радомская женская	1	—	218
<i>Прогимназіи:</i>			
Сандомірская мужская	—	—	—
Сандомірская женская	—	—	—
Опатовская Учительская Семинарія	—	—	—
Образцовое начальное училище	—	—	—
<i>Начальныя двухклассныя училища:</i>			
Мужскія	1	186	—
Женскія	1	—	230
Для обоого пола	—	—	—
<i>Начальныя одноклассныя училища:</i>			
Мужскія	—	—	—
Женскія	—	—	—
Для обоого пола	2	53	118
<i>Воскресныя ремесленныя училища:</i>			
Для мужскаго пола	1	173	—
<i>Кантораты Евангелическихъ приходоовъ:</i>			
Аугсбургскаго	—	—	—
Реформатскаго	—	—	—
<i>Частныя учебныя заведенія:</i>			
Женскія училища	1	—	62
Для обоого пола	1	6	5
И Т О Г О	9	1032	633

омъ городѣ
 ло учащихся
 пол. жен. пол.

			Въ уѣздныхъ городахъ			Въ уѣздахъ			ВСЕГО ВЪ ГѢ		
			Число учащихся		Число учебныхъ заведеній	Число учащихся		Число учебныхъ заведеній	Число уч		
			муж. пол.	жен. п.		муж. пол.	жен. п.		муж. пол.	жен. по.	
4	—	218	—	—	—	—	—	1	614	—	
	—	—	—	—	—	—	—	1	—	218	
	—	—	1	199	—	—	—	1	199	—	
	—	—	1	—	49	—	—	1	—	49	
	—	—	—	—	—	1	79	1	79	—	
	—	—	—	—	—	1	68	1	68	—	
	—	—	—	—	—	—	—	—	—	—	
6	—	230	—	—	—	—	—	1	186	—	
	—	—	—	—	—	—	—	1	—	230	
	—	—	—	—	—	—	—	1	72	87	
	—	—	2	180	—	3	297	5	477	—	
	—	—	2	—	118	3	—	5	—	427	
8	118	—	4	276	138	116	4756	122	5085	2807	
	—	—	4	113	—	8	139	13	425	—	
	—	—	—	—	—	16	225	16	225	154	
	—	—	—	—	—	4	34	4	34	25	
	62	—	2	—	18	—	—	3	—	80	
	5	—	—	—	—	—	—	1	6	5	
	633	—	16	768	323	153	5670	178	7470	4082	
							3226			11552	