





Приложение ко всеподданнейшему отчету.



О Б З О Р Ъ

РАДОМСКОЙ ГУБЕРНИИ

За 1885 годъ.



ОГЛАВЛЕНИЕ.



I. Естественныя и производительныя силы губерніи и эконоическая дѣятельность ея населенія.		
а)	Земледѣліе	стр. 5
б)	Обезпеченіе народнаго продовольствія	» 9
в)	Промышленность заводская и фабричная	» 11
г)	Торговля	» 14
д)	Движеніе населенія	» 15

II. Подати и повинности.

а)	Окладные сборы	» 19
б)	Государственныя и губерніскіе земскіе сборы	» } 21
	I Сборъ транспортный	»
	II Губерніскіе сборы: Страховой сборъ	»
	Сборъ на застрахованію рогатаго скота	» 23
	Дорожный сборъ	» 24
	Квартирный сборъ	» 25
III	Сборы общественныя: Гминныя сборы	» } 27
	а) на содержаніе гминныхъ управленій	»
	б) на содержаніе гминныхъ судовъ	» 28
	Училищный сборъ	» 29
	Божничный сборъ	» 30
	Городскіе доходы и расходы	» 31
	Акцизные сборы: Акциза съ питей	» 33
	Акциза съ табаку	»
	Акциза съ сахару	» } 34
	Квартирная повинность	»
	Подводная повинность	» 39
	Двѣнадцатый призывъ и пріемъ молодыхъ людей въ военную службу по уставу о воинской повинности	» 40

III. Общественное благоустройство и благочиніе.

а)	Казенныя и общественныя зданія	стр. 44
б)	Дороги, мосты и перевозки	» 45
в)	Почта и телеграфы	» 48
г)	Таможни	» 51
д)	Кредитныя учрежденія	» 52

е)	Государственные имущества	»	}	53
ж)	Народная нравственность	»		
з)	Арестанты, тюремные замки и этапы	»		55
и)	Пожары	»		62

IV. Народное здравіе и общественное призрѣніе.

а)	Врачи	»		66
б)	Больницы и дома умалишенных	»		72
в)	Эпидеміи и эпизотіи	»		74
г)	Смертность отъ насильственныхъ причинъ	»	}	79
д)	Богодѣльни	»		
е)	Дѣтскіе Приюты	»		81

V. Народное просвѣщеніе.

а)	Учебныя заведенія	»		82
б)	Народное образованіе	»		89
в)	Ученныя общества, музеи, библіотеки и проч.	»		91

VI. О поземельномъ устройствѣ крестьянъ.

а)	По измѣренію и отграниченію крестьянскихъ земель	»		91
б)	По граничнымъ спорамъ, возникшимъ при измѣреніи крестьянскихъ земель	»		92
в)	По опредѣленію точнаго размѣра сервитутовъ	»		92
г)	По отмѣнѣ сервитутовъ по добровольнымъ сдѣлкамъ	»	}	93
д)	По нарушенію и превышенію правъ на сервитуты	»		
е)	По разверстанію чернозюсныхъ земель и по раздѣлу общинныхъ пашбищъ	»		
ж)	По устройству дѣсовъ, обремененныхъ крестьян. сервитутами	»		94
з)	По исправленію ошибокъ, вкрапившихся въ Ликвидационныя таблицы и данныя	»	}	95
и)	По судо сберегательнымъ ассамблеямъ	»		

Приложенія:

Вѣдомость № 1.	«О посѣвѣ и урожаѣ хлѣбовъ».
» № 2.	«О фабрикахъ и заводахъ»
» № 3.	«О движеніи населенія».
» № 4. лит. А	«О поступленіи сборовъ».
» № 4. » Б	«О поступленіи страховыхъ сборовъ».
» № 4. » В	«О поступленіи сбора по пресѣченію чумы на рогатомъ скотѣ».
» № 4. » Г	«О приходѣ и расходѣ божичнаго сбора».
» № 4. » Д	«О гминныхъ сборахъ».
» № 4. » Е	«Доходамъ городскихъ кассъ».
» № 5. л. А и Б.	«О числѣ и родѣ преступленій».
» № 6.	«О пожарахъ».
» № 7.	«О случаяхъ насильственной и случайной смерти».
» № 8.	«О числѣ учебныхъ заведеній и учащихся».
» № 9.	«О дѣятельности телеграфовъ».
» № 10. л. А и Б.	«О вывозныхъ и ввозныхъ товарахъ».

ОБЗОРЪ

РАДОМСКОЙ ГУБЕРНИИ

за 1885 годъ.



I.

Естественныя и производительныя силы губернии и экономическая дѣятельность ея населенія.

а) Земледѣліе

(Приложеніе къ этой статьѣ служить ведомость N 1.)

Радомская губернія принадлежитъ къ числу губерній земледѣльческихъ.

Общее ея пространство (1142310 десятинъ) распределяется по уѣздамъ слѣдующимъ образомъ:

	ПОДЪ ПОЛЯМИ	ПОДЪ ЛУГАМИ	ПОДЪ ОГО- РОДАМИ И САДАМИ	ПОДЪ ЛѢСАМИ	ПОДЪ ВЕРУДОБ- НОЮ ЗЕМЛЕЮ И ВОДАМИ	Вообще всей по- верхно- сти		
	Д	Е	С	Я	Т		И	Н
Въ Радомскомъ . . .	95981	15503	9214	52801	7698	181197		
„ Козеницкомъ . . .	70820	16674	5981	65479	7952	166906		
„ Илжецкомъ . . .	93870	5532	3834	70274	14833	188343		
„ Опатовскомъ . . .	92913	9012	6244	48105	8080	164354		
„ Сандомирскомъ . . .	76103	4712	5772	16702	5940	109229		
„ Опоченскомъ . . .	79865	11320	9861	48946	17935	167927		
„ Конскомъ . . .	61498	12170	3592	73737	13357	164354		
Итого . . .	571050	74923	44498	376044	75795	1142310		

Изъ этой таблицы видно, что около 690471 десятины земли обращается или состоитъ подъ посѣвами, лугами и огородами.

Въ отчетномъ году на пространство, обращенномъ подъ посѣвы, высѣяно:

	Озимаго хлѣба	Яроваго	Картофеля	ИТОГО
Ч Е Т В Е Р Т Е Й				
На земляхъ владѣльческихъ . . .	75735	76095	74929	226759
„ брестъянскихъ . . .	93102	132016	180199	405317
„ городскихъ . . .	6511	8695	8575	23781
Итого . . .	175348	216806	263703	655857
въ 1884 году посеяно . . .	217224	236703	360685	814612
въ отчетномъ году высѣяно менѣе . . .	-41876	-19897	-96982	-158755

Такимъ образомъ, въ общей сложности размѣръ посѣвовъ, произведенныхъ въ отчетномъ году, сравнительно съ 1884 годомъ уменьшился почти на 1/4 часть.

Уменьшеніе это, обуславливалось повсемѣстнымъ застоємъ въ сбытѣ хлѣба, что, въ связи съ низкими цѣнами на всѣ вообще земледѣльческія произведенія, заставило земледѣльцевъ, особенно въ болѣе крупныхъ хозяйствахъ, значительно сократить посѣвы, такъ какъ прибыль едва оплачивала стоимость производства. Наибольшее уменьшеніе произошло въ посѣвахъ картофеля (на 96982 четверти). Обстоятельство это находится въ прямой зависимости отъ степени производительности винокуренныхъ заводовъ, которая постоянно уменьшается.

Результаты урожая, несмотря на многія неблагопріятныя для растительности условія, какъ-то стоявшіе все лѣто сильныя жары, сопровождавшіеся бурями и градобитіями, вышли вполнѣ удовлетворительныя.

Изъ цифровыхъ данныхъ о сборѣ хлѣбовъ въ 1885 г. оказывается, что ихъ родилось:

	Озимаго хлѣба	Яроваго	Картофеля	Итого
Ч Е Т В Е Р Т Е Й				
На земляхъ владѣльческихъ . . .	377051	430871	645877	1453799
„ брестъянскихъ . . .	449081	682643	1353720	2485444
„ городскихъ . . .	29447	50069	70124	149640
Итого . . .	855579	1163583	2069721	4088883
а такъ какъ въ 1884 г. собрано . . .	889653	1289252	2098953	4277858
то въ отчетномъ году собрано всего менѣе на . . .	-34074	-125669	-29232	-188975

При сопоставленіи общаго количества сбора съ общимъ количествомъ посѣвовъ въ отчетномъ году видно, что озимые и яровые хлѣба дали урожай.

по Радомскому уѣзду
 „ Козеницкому „
 „ Пляецкому „
 „ Опатовскому „
 „ Сандомирскому „
 „ Опоченскому „
 „ Конскому „

Озимой пшеницы	Ржи	Яровой пшеницы	Овса	Ячменя	Тренихи	Остатковъ яровыхъ хлѣбовъ	Картофель
5	5	4	4	4	5	6	7
4	4	4 ₁	5	5 ₆	4 ₂	4 ₄	4 ₃
4 ₈	4 ₇	4	5 ₆	5 ₄	4 ₁₁	3 ₄	6 ₂₅
6	6	—	3	3	4	2 ₁₇	4 ₁₁
5 ₁₆	4	—	5 ₁₆	6 ₆	5	4 ₁₈	2
5	5	3	6	6	4	10	6 ₃
3 ₉	3 ₉	3 ₁₆	3 ₁₂	4 ₂	4 ₁₅	3 ₄	5 ₂
4 ₁₉	4 ₁₁	3 ₁₇	5 ₁₆	5 ₁₇	4 ₁₁	4 ₁₉	11 ₁₃

Среднимъ числомъ по губерніи

По степени урожая хлѣбовъ уѣзды шли въ слѣдующемъ порядкѣ:

Въ Опатовскомъ самъ	10 ₉
„ Сандомирскомъ „	5 ₈
„ Опоченскомъ „	5 ₇
„ Радомскомъ	5 ₇
„ Пляецкомъ	4 ₈
„ Козеницкомъ „	4 ₂₅
„ Конскомъ	4 ₁₁

Общій-же урожай по губерніи составилъ самъ 5₇.

Самый изобильный урожай, какъ въ предшествующіе годы, оказался въ Опатовскомъ уѣздѣ, въ которомъ земля, по качеству своему, принадлежитъ послѣ Сандомирскаго уѣзда къ плодороднѣйшимъ почвамъ губерніи; самый-же меньшій размѣръ урожая въ отчетномъ году приходился на Козеницкій и затѣмъ на Конскій уѣзды.

При сопоставленіи данныхъ о сборѣ хлѣба съ пространствомъ, занимаемымъ хлѣбными полями, оказывается, что средній сборъ съ одной десятины составлялъ:

въ Радомскомъ уѣздѣ
 „ Козеницкомъ „
 „ Пляецкомъ „
 „ Опатовскомъ „
 „ Сандомирскомъ „
 „ Опоченскомъ „
 „ Конскомъ „

Озимой пшеницы	Ржи	Яровой пшеницы	Овса	Ячменя	Тренихи	Остатковъ яровыхъ хлѣбовъ	Картофель
ЧЕТВЕРТИ И ЧЕТВЕРИКИ							
8	7	4	7 2	6 2 4 5	3 1/2	66	2
5 4	4 7	4 1	6	4 4 4 3	5 3	28	3
4 1	4	4	5	5	2	37	—
6	6	—	9	8	4	4 4 1	—
7	7	—	8 4	7	3	7 3 7	—
5 4	5 4	3	8 4	6 1 5 2	3 3	4 6 6	3
6	5	3 6	8	7	3 4	2 4 4 1	—
6	5	3 6	7 4	6 2 3 7	3 3	7 4 5	4

Въ среднемъ выводѣ по губерніи

Первый и второй погосы сѣна, а особенно первый, по причинѣ проливныхъ дождей во многихъ мѣстахъ губерніи представляли большія затрудненія и производились позже обыкновеннаго, а въ нѣкоторыхъ уѣздахъ, какъ-то: Сандомирскомъ, Опатовскомъ, Илжецкомъ и Козеницкомъ, часть уже скошеннаго сѣна была унесена разливами рѣки Вислы, притоковъ ея и р. Каменною. Въ прочихъ уѣздахъ луга пострадали отъ разлива р. Пилицы. Часть ихъ была занесена иломъ и пескомъ. Не смотря на то урожай травъ оказался довольно хорошимъ и количество собраннаго сѣна вполне обеспечило прокормленіе скота до весны.

Огородничество, садоводство и скотоводство представляются въ слѣдующемъ видѣ:

Первыя двѣ отрасли сельскаго хозяйства мало развиты въ губерніи. Овощи огородныя разводятся въ незначительномъ количествѣ, лишь на домашнія потребности; поэтому эта отрасль хозяйства мало развивается; точно въ такомъ же положеніи находится и садоводство, хотя въ отчетномъ году, благодаря благопріятнымъ условіямъ, урожай фруктовъ былъ весьма большой.

Скотоводство ведется болѣе въ сельско-хозяйственныхъ цѣляхъ, нежели промышленныхъ, а потому скотъ, разводимый здѣсь, за предѣлы губерніи не выходитъ.

Въ отчетномъ году особыхъ улучшеній въ системѣ сельскаго хозяйства не произошло; замѣчались однако попытки, особенно въ крупныхъ и въ среднихъ имѣніяхъ, измѣнить ее, такъ какъ одно земледѣіе перестало уже приносить прежніе доходы по случаю сильной конкуренціи въ хлѣбной торговлѣ Америки и привоза сюда пшеничной муки изъ смежныхъ губерній; чего прежде не было.

Недостатка рабочихъ въ теченіи 1885 года не ощущалось, за исключеніемъ времени уборки хлѣба, для которой мѣстныхъ рабочихъ, особенно въ крупныхъ имѣніяхъ, не хватило, а потому владѣльцы такихъ имѣній должны были брать приходящихъ на заработки крестьянъ Галиціи или военныхъ нижнихъ чиновъ изъ квартирующихъ тутъ полковъ. Благодаря этому уборка окончилась вездѣ своевременно.

Цѣна на земледѣльческій трудъ въ сравненіи съ 1884 г. нѣсколько понизилась и составляла:

	На продовольствіи нанимающагося		На продовольствіи нанимателя					
	1884 г.	1885 г.	1884 г.	1885 г.				
РУБЛИ И КОПѢЙКИ								
<i>а) во время посѣва хлѣбовъ:</i>								
работнику конному въ день	1	65	1	54	1	40	1	19
„ пѣшему „	—	43	—	46	—	30	—	31
работницѣ „	—	25	—	26	—	18	—	20
работнику съ десятины	5	50	4	45	3	30	2	75
<i>б) во время снокоса:</i>								
работнику конному въ день	1	78	1	71	1	35	1	14
„ пѣшему „	—	50	—	56	—	34	—	36
работницѣ „	—	30	—	30	—	21	—	23
работнику съ десятины	3	60	3	62 1/2	2	50	2	75
<i>в) во время уборки хлѣба:</i>								
работнику конному въ день	1	90	1	84	1	50	1	36
„ пѣшему „	—	54	—	52	—	40	—	38
работницѣ „	—	40	—	39	—	30	—	29
работнику съ десятины	5	—	4	62 1/2	3	—	4	—
<i>г) въ годъ платилось:</i>								
работнику	138	—	133	33	50	—	57	14
работницѣ	94	—	—	93	31	—	34	49

Пониженіе это объясняется пониженіемъ цѣнъ на предметы первой необходимости, какъ показываетъ нижеслѣдующая таблица.

	въ 1884 г.		въ 1885 г.	
	РУБЛИ И КОПѢЙКИ			
Четверть Пшеницы продавалась	11	43	8	74
„ Ржи „	8	40	7	17
„ Ячменя „	7	6	6	14
„ Овса „	5	64	5	6
„ Гречихи „	7	84	6	95
„ Гороха „	10	52	8	72
„ Картофеля „	2	98	2	28
П у д ъ Сѣна „	—	46	—	46
„ Соломы „	—	32	—	26

б) обезпеченіе народнаго продовольствія.

Изъ приведенныхъ выше данныхъ видно, что въ отчетномъ году собрано:

	четвертей
Озимаго и яроваго хлѣбовъ	2019162
Картофеля	2068721

По приблизительному разсчету при 680313 человекъ населенія губерніи, полагая на каждого человека по 2 четверти зерноваго хлѣба и по 1 четверти картофеля, требовалось:

	четвертей
хлѣба	1360626
картофеля	680313
Затѣмъ остатокъ составлялъ:	

	четвертей
хлѣба	658536
картофеля	1389408

За отчисленіемъ изъ этого остатка на поствѣ около 550000 четвертей зерноваго хлѣба и до 450000 ч. картофеля, т. е. значительно болѣе того, что высѣвалось по трехлѣтней сложности (429183 четверти хлѣба и 332071 четверть картофеля) на содержаніе скота, винокурение и инныя нужды, а равно для продажи оставалось:

	четвертей
зерноваго хлѣба	108536
картофеля	939408
всего	<hr/> 1047944

Такимъ образомъ, продовольствіе населенія Радомской губерніи вполне обезпечено до новаго урожая 1886 года.

Какъ упомянуто выше, въ отчетномъ году родилось:

	четвертей
зерноваго хлѣба	2019162
картофеля	2069721
всего	<hr/> 4088883

Слѣдовательно главныхъ продовольственныхъ средствъ губерніи, при ея населеніи въ 680313 человекъ обоаго пола, на каждую душу оставалось около 601 четверти.

По уѣздамъ же продовольственные средства распределялись слѣдующимъ образомъ:

	четвертей	четвериковъ
въ Опоченскомъ уѣздѣ приходилось		
на душу	8	4 ¹ / ₄
въ Опатовскомъ	8	2 ³ / ₄
въ Илжецкомъ	6	6 ¹ / ₄
въ Радомскомъ	5	4 ¹ / ₂
въ Сандомирскомъ	5	4 ¹ / ₄
въ Конскомъ	3	6 ¹ / ₄
въ Козеницкомъ	3	5 ³ / ₄

Изъ этихъ данныхъ видно, что наибольшее количество продовольственныхъ средствъ было по Опоченскому, а затѣмъ по Опатовскому уѣздамъ, что объясняется по первому довольно обильнымъ урожаемъ яровыхъ хлѣбовъ при относительно меньшей густотѣ населенія, по второму же уѣзду, т. е. Опатовскому, большимъ урожаемъ картофеля.

Наименьшее количество этих средств приходилось на Козеницкій уездъ, что зависѣло отчасти отъ свойства его почвы, на производительность которой сильныя жары оказали неблагопріятное вліяніе.

в) Промышленность заводская и фабричная.

(Приложеніемъ къ этой статьѣ служить ведомость N 2)

Всѣхъ дѣйствовавшихъ въ отчетномъ году фабрикъ и заводовъ было 210, а именно:

а) обрабатывающихъ произведенія царства растительнаго.

винокуренныхъ	27
водочныхъ	4
красильныхъ	1
дѣсопильныхъ	15
маслобоекъ	6
мельницъ американскихъ паровыхъ	11
пивоваренныхъ	22
писчебумажныхъ	2
свеклосахарныхъ	3
фабрика сивьки для бѣлья	1
заводы для гонки скипидара и дегтя	2
заводъ лучинокъ для спичекъ	1
уксусныхъ	2

б) обрабатывающихъ произведенія царства животнаго.

кожевенныхъ заводовъ	31
костеожигательный	1
медоваренный	1
мыловаренный	1
суковная фабрика	1
спичечная „	1

и в) обрабатывающихъ произведенія царства ископаемаго.

глазурная фабрика	1
фабрика гвоздей	3
железодѣлательныхъ	35
фабрикъ жестяныхъ ложекъ	2
„ земледѣльческихъ орудій	6
заводовъ известковыхъ	5
„ кирпичныхъ	22
фабрика мѣдныхъ издѣлій	1
Стекланный заводъ	1
Флорфоровая и фаянсовая фабрика	1

Итого 210

Изъ числа дѣйствовавшихъ съ 1884 году фабрикъ и заводовъ въ отчетномъ году закрыто:

Известковыхъ заводовъ	3
Фабрика изразцевъ	1
киричныхъ заводовъ	3
кожевенныхъ	2
красильная фабрика	1
лѣсопильныхъ заводовъ	5
маслобоенъ	2
медоваренный заводъ	1
пивоваренныхъ заводовъ	4
сыромятный заводъ	1
суконная фабрика	1
Гончарныхъ фабрикъ	2
Фарфоровая и фаянсовая фабрика	1
Итого	27

Въ отчетномъ году открыты вновь или возобновлены

винокуренные заводы	2
фабрика гвоздей	1
железодѣлательный заводъ	1
фабрика земледѣльческихъ орудій	1
костеобжигательный заводъ	1
мельница американская паровая	1
заводъ лучинокъ для спичекъ	1
Итого	8

Фабрики и заводы Радомской губерніи по суммѣ производительности своей въ 1885 году идутъ въ слѣдующемъ порядкѣ:

	въ 1885 г.			въ 1884 г.			въ сравненіи съ 1884 годомъ						
	Число фабр. и заводовъ	Сумма произв.ности въ рублѣхъ	Число рабочихъ	Число фабр. и заводовъ	Сумма произв.ности въ рублѣхъ	Число рабочихъ	болѣе на		менше на				
							Чис. ф. и зав.	Сумма произв.ности въ рублѣхъ	Число рабочихъ	Чис. ф. и зав.	Сумма произв.ности въ рублѣхъ	Число рабочихъ	
Железодѣлательные заводы	35	2388631	1848	34	250580	2112	1	—	—	—	—	—	—
Спектросхарные	3	746000	703	3	971000	777	—	—	—	—	—	211949	564
Винокуренные	27	729962	151	25	612160	142	2	117802	9	—	—	225000	74
Кожвенные	34	420138	256	33	422162	197	—	—	—	—	—	—	—
Мельницы амер. паровыя	11	281633	49	10	414918	51	1	—	—	—	—	1724	—
Пивоваренные заводы	22	157688	104	26	181056	128	—	—	—	—	—	133315	2
Водочные	4	118370	16	4	167945	18	—	—	—	4	—	23368	24
Карцидные	22	91502	182	25	226039	199	—	—	—	—	—	19575	2
Фабрики гвоздей	3	65153	51	2	57223	43	1	7330	—	3	—	131537	8
земледѣльч. орудій	6	36509	62	5	37339	65	1	1170	8	—	—	—	—
Фарфоровыя и фаянсовая фаб.	1	33000	130	2	62000	157	—	—	—	—	—	—	3
Лѣсопильные заводы	15	30153	59	20	46717	76	—	—	—	1	—	29000	27
Маслобойни	6	27686	17	8	33258	23	—	—	—	5	—	16259	17
Ивансковые заводы	5	11130	24	8	9649	19	—	—	—	2	—	5572	6
Фабрики жестяныхъ дощекъ	2	7318	20	2	7318	20	—	—	—	5	3	—	—
Суконныя фабрики	1	7088	31	2	7280	41	—	—	—	—	—	—	—
Стекланные заводы	1	6051	18	1	12102	16	—	—	—	—	—	192	10
Заводъ лучинокъ для спичекъ	1	5000	10	—	—	—	—	—	—	2	—	6051	—
Фабрики жѣдныхъ медялѣй	1	3750	11	1	3750	4	—	—	—	7	—	—	—

Зав. для гонки спицидара и дегтя	2	3210	10	2	2202	6	1008	4	—	—			
Писчебумажная фабрика	2	2380	9	2	2495	12	—	—	115	3			
Глазурная	1	2187	3	1	1200	5	—	—	2013	2			
Уксусные заводы	2	2114	4	2	2014	4	70	—	—	—			
Медоваренные заводы	1	1480	2	2	2002	5	—	1	522	5			
Костеоблагательный заводъ	1	1000	3	—	—	1	1000	3	—	—			
Мыловаренный	1	1000	1	1	1000	1	—	—	—	—			
Фабрика саржи для бѣлья	1	900	4	1	900	4	—	—	—	—			
Красильная фабрика	1	600	1	2	1550	4	—	1	950	3			
Спичечная	1	100	13	1	1000	13	—	—	600	—			
Фабрика изразцовъ	1	—	—	1	200	1	—	1	200	1			
Сыромятный заводъ	—	—	—	1	2562	4	—	—	2562	4			
Гончарная фабрика	—	—	—	2	260	4	—	1	260	4			
ИТОГО		210	5217638	3792	229	5893532	4442	8	134870	107	27	810764	757

Изъ приведенной таблицы видно, что отчетный годъ былъ неблагоприятенъ для фабричной и заводской промышленности, такъ какъ въ немъ число фабрикъ и заводовъ уменьшилось на 19, а сумма ихъ производительности на 675894 рубля. Особенное уменьшеніе послѣдней явилось въ производствѣ желѣзодѣлательномъ, въ фабрикаціи сахара, въ работахъ вѣтренныхъ и водяныхъ мукомельныхъ мельницъ и въ издѣліяхъ кирпичныхъ заводовъ. Желѣзодѣлательные заводы должны были сократить производство по недостатку сбыта для своихъ произведеній. Уменьшеніе фабрикаціи сахара зависѣло отъ дурнаго урожая свекловицы и вмѣстѣ съ тѣмъ паденіемъ цѣны на него. Мельницы бездѣйствовали вслѣдствіе застоя въ хлѣбной торговлѣ. При общемъ безденежьи сократилось число каменныхъ построекъ, что оказало вліяніе на производство заводовъ кирпичныхъ.

Первое мѣсто по суммѣ производства занимаютъ однако по прежнему желѣзодѣлательные заводы (2388631 р.) которая составляла 45, 7% производительности всѣхъ остальныхъ заводовъ въ губерніи; затѣмъ слѣдовали свеклосахарные винокуренные и кожевенные заводы

Замѣтное увеличеніе производства и открытіе двухъ новыхъ винокуренныхъ заводовъ объясняется обильнымъ урожаемъ картофеля, который не могъ найти сбыта въ сыромъ видѣ.

Кожевенное производство наиболѣе развито въ гор. Радомѣ, въ которомъ сумма этого производства составляетъ 58, 2% производительности всѣхъ прочихъ заводовъ этого города.

Фабричная и заводская промышленность по уѣздамъ, за исключеніемъ городовъ, распределяется такимъ образомъ:

- 1) Конскій 1184128 р.
- 2) Опатовскій 945893 »
- 3) Илжецкій 788156 »
- 4) Сandomирскій 552202 »
- 5) Радомскій 522989 »

6) Опоченскій 315537 »

7) Козеницкій 262576 »

Города-же по суммъ заводской и фабричной промышленности идутъ въ слѣдующемъ порядкѣ:

1) Губернскій городъ	Радомъ	501552 руб.
2) Уѣздный	» Козеницы	57000 „
3) Заштатный	» Шидловець	34955 „
4) Уѣздный	» Саandomиръ	19088 „
5) Заштатный	» Пржедборжъ	13798 „
6) то же	» Сташовъ	5600 „
7) Уѣздный	» Конскъ	5125 „
8) то же	» Опочно	4575 „
9) Заштатный	» Островецъ	3584 „
10) то же	» Завихость	800 „

г) Торговля

Въ Радомской губернии торговля не имѣетъ особаго значенія: она ограничивается лишь мѣстными произведеніями. Вывозную торговлю составляютъ, главнымъ образомъ, издѣлія желѣзодѣлательныхъ и кожевенныхъ заводовъ.

Хлѣбъ-же зерновой и особенно пшеница въ отчетномъ году не составлялъ предмета ея по причинѣ громаднаго привоза ихъ и по дешевымъ цѣнамъ изъ Америки и Азии на главнѣйшіе рынки Европы.

Въ отчетномъ, 1885 году, по губернии выкуплено торговыхъ свидѣтельствъ и билетовъ 8714 на сумму 78658 рублей.

При сравненіи этихъ цифръ съ таковыми-же за 1882, 1883 и 1884 годы, оказывается, что въ отчетномъ году выкуплено свидѣтельствъ и билетовъ:

противъ 1882 г. менѣе на	4789
„ 1883 г. „ „	4781
„ 1884 г. „ „	4502

вырученная-же затѣмъ отъ продажи въ 1885 году торговыхъ документовъ сумма мѣнѣе:

полученной въ 1882 г. на	4320 р.
полученной въ 1883 г. на	6705 р. 50 к.
полученной въ 1884 г. на	3181 р. 25 к.

Такое уменьшеніе дохода, отъ продажи торговыхъ свидѣтельствъ, очевидно зависѣло такъ-же отъ общаго застоя въ торговлѣ.

Сверхъ суммы вырученной отъ продажи торговыхъ свидѣтельствъ и билетовъ, поступило штрафовъ, наложенныхъ по рѣшеніямъ Казенной Палаты:

въ 1882 г.	3287 р. — к.
въ 1883 г.	1394 р. 25 к.
въ 1884 г.	2046 р. 38 к.
въ 1885 г.	2554 р. 75 к.

Въ Радомской губерніи бываетъ 29 ярмарокъ въ годъ; изъ нихъ въ городахъ 59 и въ посадахъ 270. На этихъ ярмаркахъ производится продажа предметовъ необходимыхъ для домашнихъ потребностей населенія за исключеніемъ копейной ярмарки, происходящей на первой недѣлѣ Великаго Поста въ 12-и верстовомъ разстояніи отъ гор. Редома, въ посадѣ Скарышовѣ. Денежнаго оборота этой ярмарки, за неимѣніемъ положительныхъ данныхъ, опредѣлить невозможно, но таковой, по заявленію мѣстныхъ хозяевъ и торговцевъ лошадьми, съ каждымъ годомъ значительно уменьшается и начинаетъ ограничиваться сбытомъ и мѣною лишь мѣстныхъ лошадей.

Въ городахъ и некоторыхъ посадахъ бываютъ кромѣ того одинъ разъ въ недѣлю или одинъ разъ въ двѣ недѣли базары, на которыхъ сбываются предметы первой необходимости.

д) Движеніе населенія.

(Приложеніемъ къ этой статьѣ служитъ ведомость N 3)

Населеніе Радомской губерніи въ 1885 году составляло 680313 человекъ обоого пола. Цифры его по уѣздамъ, за исключеніемъ Опоченскаго и Сандомирскаго, были тѣже, что и въ 1885 году, а именно:

	мужчинъ	женщинъ	обоого пола
въ Радомскомъ уѣздѣ	52066	54433	106499
въ Опатовскомъ „	50577	52333	102910
въ Конскомъ „	49316	51678	100994
въ Козеницкомъ „	49598	49322	98920
въ Илжецкомъ „	45712	47035	91747
въ Сандомирскомъ „	44803	44460	89263
въ Опоченскомъ „	42823	46155	88930
Итого	334897	345416	680313

Въ томъ числѣ:

а) по мѣсту жительства:

горожанъ	69985
поселянъ	610328

б) по исповѣданіямъ:

православныхъ	1192
римско-католиковъ	575039

лютеранъ	11173
евреевъ	92909
Итого	<u>680313</u>

Народонаселеніе Радомской губерніи въ отчетномъ году сравнительно съ 1884 годомъ увеличилось на 10554 человека. Приращеніе это, составляющее относительно всей цифры населенія губерніи 1,55%, образовалось отъ перевѣса родившихся надъ умершими и поселившихся надъ выселившимися и распредѣляется слѣдующимъ образомъ:

а) по вѣроисповѣданіямъ:

	въ началу 1884 г. состояло	въ началу 1886 г.	болѣе или менѣе
православныхъ	1077	1192	115
римско-католиковъ	565401	575039	10638
лютеранъ	10771	11173	402
евреевъ	92510	92909	399
Итого	<u>669759</u>	<u>680313</u>	<u>10554</u>

б) по уездамъ приростъ составилъ:

	переселившихся	родившихся
по Радомскому	544	1009
по Козеницкому	156	1913
по Илжецкому	1200	817
по Опатовскому	56	793
по Сandomирскому	387	1233
по Опоченскому	109	1170
по Конскому	98	1069
Итого	<u>2550</u>	<u>8004</u>

Изъ приведеннаго распредѣленія по вѣроисповѣданіямъ видно, что наименьшее приращеніе сравнительно съ численностью его представляетъ еврейское населеніе, что надо отнести къ значительной смертности дѣтей среди евреевъ въ особенности по Опатовскому и Конскому уездамъ, а отчасти и къ невозможности имѣть точное счисленіе его, такъ какъ евреи весьма часто совершенно не заявляютъ о вновь родившихся.

Самое большое число новыхъ поселенцевъ было по Илжецкому уезду, а затѣмъ по Радомскому и Сandomирскому; что объясняется выгодѣйшими условіями этихъ мѣстностей, явившимися вслѣдствіе проведенія линіи желѣзной дороги.

Изъ вѣдомости № 3 видно, что въ Радомской губерніи въ отчетномъ году:

	родилось	умерло	затѣмъ прибыло
въ городахъ	2758	2070	688
въ посадахъ	24954	17633	7316
Итого	<u>27712</u>	<u>19703</u>	<u>8004</u>

» Августъ . . .	2242	1520	722
» Сентябрьъ . . .	2345	1406	939
» Октябрьъ . . .	2233	1440	793
» Ноябрьъ . . .	2581	1542	1039
» Декабрьъ . . .	2555	1546	1009
Итого	27712	19708	8004

Въ отчетномъ году заключено было браковъ 5878, то есть 8,64 браковъ на тысячу человѣкъ населенія, сравнительно-же съ предшествовавшимъ 1884 г. болѣе на 396 браковъ.

Въ числѣ брачавшихся было:

холостыхъ съ дѣвцами . . .	4324
» » вдовами . . .	493
вдовцевъ съ дѣвцами . . .	687
» » вдовами . . .	374

Всего . . . 5878 браковъ

Возрастъ новобрачныхъ:

моложе 20 лѣтъ	муж. пола	1233	жен. пола	2910
отъ 21—25 „	„ „	2486	„ „	1712
„ 16—30 „	„ „	1110	„ „	557
„ 31—35 „	„ „	389	„ „	264
„ 36—40 „	„ „	221	„ „	163
„ 41—45 „	„ „	141	„ „	131
„ 46—50 „	„ „	134	„ „	78
и свыше 50 лѣтъ	„ „	164	„ „	63
Всего		5878	„ „	5878

По мѣсяцамъ года браковъ было заключено:

въ Январѣ	1182
» Февралѣ	981
» Мартѣ	37
» Апрельѣ	193
» Маѣ	440
» Июнѣ	300
» Июлѣ	280
» Августѣ	242
» Сентябрьѣ	520
» Октябрьѣ	824
» Ноябрьѣ	821
» Декабрьѣ	58

Итого . . . 5878

II.

Подати и повинности.

а) Окладные сборы.

(Приложеніемъ къ этой статьѣ служить ведомость N. 4 Дпт. а.)

Обладныхъ податей съ недвижимой собственности помѣщиковъ, крестьянъ, городскихъ и посадскихъ жителей оставалось въ недоимкѣ отъ 1884 на

1885 г. 61217 р. 93½ к.
Окладъ 1885 года составлялъ . . . 713326 р. 12 к.

Причислено въ теченіи года:

а) недоимокъ . . . 13359 р. 26 к. }
б) оклада . . . 10422 р. 9 к. } 23781 р. 35 к.

Изъ этого числа въ теченіи 1885 г. исключено:

а) недоимокъ . . . 13980 р. 21 к. }
б) оклада . . . 2667 р. 26 к. } 16647 р. 47 к.

Затѣмъ числилось къ поступленію: 786677 р. 93½ к.

Въ то число въ 1885 г. поступило:

а) недоимокъ . . . 26448 р. 91 к. }
б) оклада . . . 698390 р. 31 к. } 724839 р. 22 к.

Слѣдовательно осталось въ недоимкѣ къ 1886 г. 61838 р. 71½ к.

Изъ этого числа подлежитъ сложению со счетовъ и приостановлено во взысканіи по разнымъ причинамъ . . . 42029 р. 43 к.

Затѣмъ осталось къ взысканію на 1886 г. 19809 р. 28½ к.

т. е. относительно общей предназначенной къ поступленію суммы (786677 р. 93½ к.) 2, 51%.

Недоимка эта за исключеніемъ исполнительныхъ штрафовъ (пени за несвоевременный взносъ податей), составляющихъ 3574 р. 71 к., распределяется по сословіямъ слѣдующимъ образомъ:

а) за помѣщиками 11001 р. 98 к.
б) за городскими } жителями 3011 р. 56½ к.
в) за посадскими } 523 р. 53 к.
г) за крестьянами 1691 р. 50 к.

Разныхъ другихъ взысканій.

Осталось въ недоимкѣ съ 1884 г. по 1885 г. 470281 р. 28½ к.
Зачислено къ поступленію въ 1885 г. . 1697842 р. 51 к.

Причислено въ теченіи 1885 г.

а) недоимокъ	52753 р. 46	к. } 102018 р. 54	к.
б) облада	55265 р. 8	к. }	

Изъ этого числа въ теченіи 1885 г. исключено:

а) недоимокъ	24821 р. 47 ½	к. } 266026 р. 57 ½	к.
б) облада	241205 р. 10	к. }	

Затѣмъ числилось къ поступленію 2010115 р. 76 к.

Въ то число въ 1885 году поступило:

а) недоимокъ	65435 р. 95	к. } 1534091 р. 33	к.
б) облада	1468655 р. 38	к. }	

Слѣдовательно осталось въ недоим-
кѣ на 1886 г. 476024 р. 43 к.

Изъ этого числа подлежитъ сложенію со счетовъ и приостановлено во взыска-
ніи по разнымъ причинамъ 424523 р. 45 к.

Затѣмъ осталось на 1886 г. ко
взысканію 51500 р. 98 к.

т. е. по отношенію къ общей предназна-
ченной къ поступленію суммѣ (2010115
р. 76 к. 2,56%.

А такъ какъ недоимка по облад-
нымъ сборамъ составляетъ 19809 р. 28 ½ к.
то на 1886 г. осталось недовзыскаи-
ныхъ плательщиковъ 71310 р. 26 ½ к.

Вышеприведенная недоимка 71310 р. 26 ½ к. поклад-
нымъ и необкладнымъ сборамъ и всякаго рода казеннымъ
взысканіямъ составляетъ 2,54% съ предназначенной къ по-
ступленію суммы (2796793 р. 69 ½ к.)

Слѣдующая таблица показываетъ успѣшность взыска-
ніи недоимокъ по уѣздамъ:

	Къ 1 января	Къ 1 января	Затѣмъ недоимка			
	1885 года	1886 года	Уменьши-		Увеличи-	
	числилось въ	числилось въ	лась	лась		
	недоимкѣ	недоимкѣ	Р У Б Л И И К О П Ъ Й К И			
по городу Радому	3857 90	1126 45	2731	45	—	—
„ Радомскому уѣзду	9049 20	7827 16	1222	4	—	—
„ Козецицкому „	13173 91 ½	12743 19 ½	430	72	—	—
„ Илзецкому „	912 45	399 27	513	18	—	—
„ Опатовскому „	5979 90	5475 58	504	32	—	—
„ Сандомирскому „	5772 36	3728 64	2043	72	—	—
„ Опоченскому „	5744 15	13343 83	—	—	7599	68
„ Конскому „	10860 5	14937 89	—	—	4077	83
Вромѣ того разныхъ пла- тельщиковъ зачислено по губер.	10368 84	11728 25	—	—	1359	41
Итого	65718 77 ½	71310 26 ½	7445	43	13036	92

+ 5591 р. 49 к.

Такой результат взысканія казенныхъ платежей, принявъ во вниманіе почти совершенный застой въ хлѣбной торговлѣ и низкія цѣны на хлѣбъ, можно считать еще довольно удовлетворительнымъ.

б) Государственные и губернскіе земскіе сборы.

(Приложеніемъ къ этой статьѣ служить вѣдомость N. 4. б, в, г, д, е.)

I. Сборъ транспортный.

Сборъ этотъ взымается на основаніи постановленія б. Совѣта Управленія Царства Польскаго отъ 25 Апрѣля и 10 Юня 1884 г. и поступаетъ въ государственный доходъ, въ возвратъ ежегодно ассигнуемыхъ по смѣтѣ Министерства Внутреннихъ Дѣлъ на расходы по пересылкѣ праздничателющихся и перевозкѣ отпусныхъ нижнихъ чиновъ изъ уѣздныхъ городовъ на сборные пункты, въ случаѣ призыва ихъ на службу.

Взысканіе этого сбора производится въ опредѣляемомъ ежегодно Господиномъ Министромъ Внутреннихъ Дѣлъ размѣрѣ, который на 1885 г. опредѣленъ былъ въ 16 копѣекъ съ каждаго городского и сельскаго дыма.

Недоимка транспортного сбора по конецъ 1884 года составляла 179 р. 90 к. и таковая въ теченіи 1885 года вполне взыскала.

Въ 1885 г., по числу 78398 дымовъ по Радомской губерніи предположено къ поступленію	12543 р. 68 к.
въ то число поступило	12478 р. 57 к.
осталось въ недоимкѣ	65 р. 13 к.

На расходы въ 1885 г. изъ транспортного сбора по смѣтѣ Министерства Внутреннихъ Дѣлъ открыто было кредита	7000 р. — к.
израсходовано	4948 р. 4 к.
т. е. менѣе смѣтнаго назначенія на	2051 р. 96 к.

II. Губернскіе сборы.

Губернскіе сборы по предмету обложенія раздѣляются на страховою, дорожную и квартирный.

Страховой сборъ

(По взаимному Губернскому страхованію)

Страховой сборъ образуется:

- 1) Изъ платежей по взаимному Губернскому страхованію отъ огня и,
- 2) изъ поступающихъ еще недоимочныхъ премій по упраздненному въ 1870 г. страхованію движимаго имуще-

ства. Въ отчетномъ, 1885, году за сгорѣвшія строенія, какъ въ этомъ году, такъ и за прежнее время, выдано пострадавшимъ изъ фондовъ взаимнаго губернскаго страхованія строеній отъ огня страхового вознагражденія . 348247 р. 10 к. и слѣдуетъ еще къ выдачѣ 203342 р. 22 к.
Итого . 551589 р. 32 к.

Изъ показанной суммы 203342 р. 22 к. значительная часть уплачена въ первыхъ мѣсяцахъ 1886 года, остальная же подлежитъ уплатѣ, частью тѣмъ изъ погорѣльцевъ, недвижимое имущество которыхъ обременено ипотечными долгами, а частью непредставившимъ требуемыхъ закономъ документовъ на получение полнаго страхового вознагражденія и потому отпускъ этихъ денегъ будетъ произведенъ или частями по мѣрѣ отстройки сгорѣвшихъ строеній или по представленіи заинтересованными документовъ, необходимыхъ для получения его полностью въ одинъ разъ.

Въ отчетномъ, 1885, году страховые фонды по Радомской губерніи представляли слѣдующія цифры:

Къ 1 Января 1885 г. оставалось
въ наличности 102226 р. 6 к.
и о с т у п л о:
Недвигобъ 31020 р. 35 к.
Облада вмѣстѣ съ дополнительнымъ
50% сборомъ 307420 р. 67 к.
Въ возвратъ позайствованныхъ
суммъ на призрѣніе чиновъ запаса 4734 р. 11 к.
Случайныхъ доходовъ 778 р. 75 к.
Итого . 446179 р. 94 к.

И з р а с х о д о в а н о:

На уплату страхового вознагражденія за недвижимости сгорѣвшія, какъ въ 1885 г., такъ и за прежнее время 348247 р. 10 к.
На содержаніе администраціи 12326 р. — к.
На другіе расходы 1854 р. 45 к.
Отправлено въ Банкъ на усиленіе
запаснаго капитала 16800 р. — к.
Итого . 379227 р. 55 к.

Къ 1-му Января 1886 г. неуплачено страхового вознагражденія за недвижимости, сгорѣвшія, какъ въ 1885 году, такъ и въ прежнее время 203342 р. 22 к.

На удовлетвореніе сихъ расходовъ осталось:

Наличныхъ фондовъ 66952 р. 39 к.
Недвижки 53966 р. 78 к.
Итого . 120919 р. 17 к.

Затѣмъ на удовлетвореніе всѣхъ
расходовъ недостаетъ 82423 р. 5 к.

Въ 1885 году по всѣмъ губерніямъ Царства Польскаго
рописанъ былъ дополнительный сборъ въ размѣрѣ 25% на
усиленіе запаснаго капитала, а по Радомской губерніи кромѣ
того, вторично былъ рописанъ такой-же сборъ на удовлетво-
реніе текущихъ расходовъ.

Сборъ этотъ отправлялся въ б. Польскій Банкъ. Значи-
тельное число пожарныхъ случаевъ въ отчетномъ году вы-
падало на помѣщичьи риги, амбары и разнаго рода мель-
ницы. Это даетъ поводъ подозрѣвать, что пожары происхо-
дили большею частью отъ поджоговъ съ цѣлью получить воз-
награжденіе за сгорѣвшій хлѣбъ, застрахованный въ частныхъ
обществахъ, такъ какъ сбыта его не было. Для предупреж-
денія подобныхъ пожаровъ приняты мѣры, состоящія въ по-
вѣрѣ стоимости мельничныхъ строеній и въ усиленіи поли-
цейскаго наблюденія за этого рода строеніями.

Сборъ по застрахованію рогатаго скота

На основаніи 4 пункта Высочайше утвержденныхъ 20
Іюля 1870 г. правилъ о пресѣченіи чумы на рогатомъ ско-
тѣ производится съ сельскихъ и городскихъ жителей сборъ,
который въ отчетномъ году Медицинскимъ Департаментомъ
Министерства Внутреннихъ Дѣлъ былъ опредѣленъ въ $\frac{1}{2}$
коп. съ каждой головы.

По произведеннымъ въ началѣ 1885 г. описямъ скота
по губерніи, количество его составляло 251492 головы, т. е.
меньше противъ 1884 г., въ которомъ скота было 257933 го-
ловы, на 6441.

Сбора съ означеннаго количества скота, за исключе-
ніемъ 31038 телятъ, съ которыхъ сборъ не взимается, слѣ-
довало къ поступленію 1102 р. 27 к.

Кромѣ того въ отчетномъ году: доба-
вочно рописано — р. 25 к.
и причиталось ко взысканію недоимокъ
прежнихъ лѣтъ 31 р. 60 к.

Всего же слѣдовало къ поступленію 1134 р. 12 к.

Въ счетъ этой суммы въ теченіи от-
четнаго года поступило 1070 р. 5 к.

Затѣмъ остается въ недоимкѣ 64 р. 7 к.

Подробная вѣдомость о поступленіи сбора прилагается.

Затѣмъ на удовлетвореніе всѣхъ
расходовъ недостаетъ 82423 р. 5 к.

Въ 1885 году по всѣмъ губерніямъ Царства Польскаго
рописанъ былъ дополнительный сборъ въ размѣръ 25% на
усиленіе запаснаго капитала, а по Радомской губерніи кромѣ
того, вторично былъ рописанъ такой-же сборъ на удовлетво-
реніе текущихъ расходовъ.

Сборъ этотъ отправлялся въ б. Польскій Банкъ. Значи-
тельное число пожарныхъ случаевъ въ отчетномъ году вы-
падало на помѣщичьи риги, амбары и разнаго рода мель-
ницы. Это даетъ поводъ подозрѣвать, что пожары произо-
дили большею частью отъ поджоговъ съ цѣлью получить воз-
награжденіе за сгорѣвшій хлѣбъ, застрахованный въ частныхъ
обществахъ, такъ какъ сбыта его не было. Для предупреж-
денія подобныхъ пожаровъ приняты мѣры, состоящія въ по-
вѣрѣ стоимости мельничныхъ строеній и въ усиленіи поли-
цейскаго наблюденія за этого рода строеніями.

Сборъ по застрахованію рогатаго скота

На основаніи 4 пункта Высочайше утвержденныхъ 20
Юля 1870 г. правилъ о пресѣченіи чумы на рогатомъ ско-
тѣ производится съ сельскихъ и городскихъ жителей сборъ,
который въ отчетномъ году Медицинскимъ Департаментомъ
Министерства Внутреннихъ Дѣлъ былъ опредѣленъ въ $\frac{1}{2}$
коп. съ каждой головы.

По произведеннымъ въ началѣ 1885 г. описямъ скота
по губерніи, количество его составляло 251492 головы, т. е.
меньше противъ 1884 г., въ которомъ скота было 257933 го-
ловы, на 6441.

Сбора съ означеннаго количества скота, за исключе-
ніемъ 31033 телятъ, съ которыхъ сборъ не взимается, слѣ-
довало къ поступленію 1102 р. 27 к.

Кромѣ того въ отчетномъ году: доба-
вочно рописано — р. 25 к.
и причиталось ко взыскаію недоимокъ
прежнихъ лѣтъ 31 р. 60 к.

Всего же слѣдовало къ поступленію 1134 р. 12 к.

Въ счетъ этой суммы въ теченіи от-
четнаго года поступило 1070 р. 5 к.

Затѣмъ остается въ недоимкѣ 64 р. 7 к.

Подробная вѣдомость о поступленіи сбора прилагается.

Д о р о ж н ы й С б о р ь .

ВЫСОЧАЙШЕ утвержденнымъ 30 Января 1879 года Положеніемъ Комитета по дѣламъ Царства Польскаго, дѣйствіе правилъ 19 Юня 1870 г. о содержаніи земскихъ дорогъ въ губерніяхъ Привислянскаго края продолжено впредь до изданія новаго закона объ этомъ.

Сборы этими правилами опредѣлены въ слѣдующемъ размѣрѣ: а) съ сельскихъ обывателей 15% съ взимаемыхъ съ нихъ основнаго поземельнаго налога и подымной подати и б) съ городскихъ обывателей 15% съ уплачиваемыхъ ими въ казну основной подымной подати и контингенса ливерунковаго. Кромѣ того, ВЫСОЧАЙШЕ утвержденнымъ 27 Декабря 1878 г. Журналомъ Комитета по дѣламъ Царства Польскаго по предположеніямъ объ измѣненіи и дополненіи вышеозначенныхъ правилъ, установленъ 10% дорожный сборъ съ торговыхъ и промысловыхъ свидѣтельствъ.

Опредѣляемый на этихъ основаніяхъ дорожный сборъ, расходуется согласно правилъ 1870 г. на содержаніе земскихъ дорогъ 1-го разряда или губернскихъ, какъ шоссеиныхъ съ находящимися на нихъ мостами, плотинами и другими сооруженіями, такъ равно и на дальнѣйшую передѣлку отнесенныхъ къ этому разряду грунтовыхъ дорогъ въ шоссеиныя.

Земскія дороги II-го разряда или уѣздныя содержатся на счетъ гминной повинности, натуральной или денежной, по раскладкамъ гминныхъ сходовъ.

Дороги III разряда, то есть проселочныя и полевыя, положено содержать на счетъ сельскихъ обществъ или владѣльцевъ, черезъ земли которыхъ онѣ пролегаютъ.

Содержаніе дорогъ на земляхъ городскихъ возложено на обязанность городскихъ обществъ.

Губернскаго земскаго дорожнаго сбора въ 1885 г. ожидалось къ поступленію:

а) Съ сельскихъ и городскихъ обывателей по утвержденнымъ росписямъ	33694 р. 18 к.
б) недомоги прежнихъ лѣтъ	10955 р. 4 к.
в) Съ торговыхъ и промысловыхъ документовъ	13715 р. 61 к.
Итого	<u>103364 р. 83 к.</u>

Въ счетъ этой суммы въ 1885 году поступило	90819 р. 67 к.
сложено со счетовъ	40 р. 48 к.
Итого	<u>90860 р. 15 к.</u>

Осталось въ недоимкѣ	17504 р. 68 к.
а такъ какъ наличный остатокъ отъ пре- жнихъ лѣтъ составлялъ	87647 р. 14 к.
поступившій же въ 1885 г. сборъ	90819 р. 67 к.
То дорожныя средства губерніи въ 1885 г. составляли	178466 р. 81 к.

На что употреблены показанныя выше суммы и какія произведены работы значится ниже въ статьѣ «дороги и мосты.»

Квартирный сборъ.

Квартирный сборъ съ городскихъ и сельскихъ обывателей опредѣленъ на основаніи ВЫСОЧАЙШЕ утвержденного 31 мая 1868 г. Положенія „о раскладкѣ квартирнаго сбора въ губерніяхъ Царства Польскаго.“

Изъ него производятся расходы по удовлетворенію жителей за обязательный постоя у нихъ; въ натурѣ сборъ этотъ согласно означеннаго положенія долженъ составлять:

а) съ домовладѣльцевъ въ городахъ, причисленныхъ въ отношеніи подымной подати ко II и III разрядамъ, 75% съ уплачиваемой ими полной подымной подати;

б) съ домовладѣльцевъ въ городахъ, причисленныхъ въ отношеніи подымной подати къ IV и V разрядамъ, 37½% съ означенной подати;

в) съ городскихъ промышленниковъ и торговцевъ 15% отъ чистаго дохода съ ихъ промысловъ;

г) съ владѣльцевъ имѣній 6% съ взимаемаго съ нихъ дворскаго основнаго поземельнаго налога.

д) съ сельскихъ обывателей I разряда, т. е. владѣющихъ участками болѣе 7½ десятинъ, по 35 коп. съ усадьбы и наконецъ

е) съ сельскихъ обывателей II разряда, т. е. владѣющихъ участками отъ 1½ до 7½ десятинъ, по 20 коп. съ усадьбы.

Но такъ какъ норма эта оказалась недостаточною, то въ 1873 году Министерствомъ Внутреннихъ Дѣлъ квартирный сборъ былъ увеличенъ на 10%.

Затѣмъ въ 1877 году, влѣдствіе новаго увеличенія расходовъ упомянутый сборъ повышенъ опять и составляетъ:

а) съ домовладѣльцевъ въ городахъ, причисленныхъ въ отношеніи подымной подати ко II и III разрядамъ, 85% съ уплачиваемой ими подымной подати;

б) съ домовладѣльцевъ въ городахъ, причисленныхъ въ отношеніи подымной подати къ IV и V разрядамъ, 42% съ означенной подати;

- в) съ городскихъ промышленниковъ и торговцевъ 17% отъ чистаго дохода съ ихъ промысловъ;
- г) съ владѣльцевъ имѣній $6\frac{8}{10}\%$ съ взимаемаго съ нихъ дворянскаго основнаго поземельнаго налога;
- д) съ сельскихъ обывателей I разряда, т. е. владѣющихъ участками болѣе $7\frac{1}{2}$ десятинъ, по $39\frac{1}{2}$ коп. съ усадебъ и наконецъ,
- е) съ сельскихъ обывателей II разряда, т. е. владѣющихъ участками отъ $1\frac{1}{2}$ до $7\frac{1}{2}$ десятинъ, по $22\frac{1}{2}$ коп. съ усадебъ.

По сей послѣдней нормѣ согласно распоряженію Министерства Внутреннихъ Дѣлъ квартирный сборъ взымался по губерніи до 1884 г.; въ этомъ же году снова его оказалось недостаточно для удовлетворенія всѣхъ расходовъ, которые превышали поступленіе 1883 г. на 15670 руб. 98 коп. Послѣдняя сумма по распоряженію Министерства Внутреннихъ Дѣлъ была ассигнована изъ хранящагося въ б. Польскомъ Банкѣ запаснаго квартирнаго фонда, а по распоряженію Г. Товарища Министра Внутреннихъ Дѣлъ, изложенному въ отзывѣ Хозяйственнаго Департамента отъ 11 Сентября 1884 г. за № 9922, опредѣлено взимать въ слѣдующемъ размѣрѣ:

- а) съ домовладѣльцевъ въ городахъ, причисленныхъ въ отношеніи подымной подати ко II и III разрядамъ, 90% съ уплачиваемой ими полной подымной подати;
- б) съ домовладѣльцевъ въ городахъ, причисленныхъ въ отношеніи подымной подати къ IV и V разрядамъ, 45% съ означенной подати;
- в) съ городскихъ промышленниковъ и торговцевъ 18% отъ чистаго дохода съ ихъ промысловъ;
- г) съ владѣльцевъ имѣній $7\frac{2}{10}\%$ съ взимаемаго съ нихъ дворянскаго основнаго поземельнаго налога;
- д) съ сельскихъ обывателей I разряда, т. е. владѣющихъ участками болѣе $7\frac{1}{2}$ десятинъ, въ размѣрѣ $41\frac{1}{2}$ коп. съ усадебъ;
- е) съ сельскихъ обывателей II разряда, т. е. владѣющихъ участками отъ $1\frac{1}{2}$ до $7\frac{1}{2}$ десятинъ, по 24 коп. съ усадебъ.

По этой новой нормѣ согласно распоряженія Министерства Внутреннихъ Дѣлъ, назначено было къ поступленію квартирнаго сбора на 1885 годъ:

съ городовъ	26501 р. 53 к.
съ селеній	27488 р. 9 к.
Итого	53989 р. 62 к.,

т. е. болѣе противъ 1884 г. (въ которомъ сборъ составлялъ 53624 руб. 57½ коп.) на 365 руб. 4½ коп. Въ счетъ этого въ 1885 г. поступило 30467 руб. 92 коп. и осталось въ недоимкѣ на 1886 годъ 23521 руб. 70 коп.

Значительность означенной недоимки объясняется тѣмъ, что роспись квартирнаго сбора была составлена въ послѣдней четверти года, вслѣдствіе чего для взыскапія къ сроку платежа оставалось очень мало времени.

Позднее составленіе росписей зависитъ отъ дѣйствующихъ по этому предмету правилъ, а потому обыкновенно значительная часть квартирнаго сбора поступаетъ часто въ слѣдующемъ году.

Въ силу этого и всѣ расчеты по вознагражденію домовладѣльцевъ производятся въ первой половинѣ слѣдующаго за отчетнымъ года.

Расходы по означенному сбору въ періодѣ съ 1 Юля 1884 г. по 1 Юля 1885 г. составили:

по городамъ	54536 р. 30 к.
по селеніямъ	5937 р. 77 к.
и на разныя хозяйственныя издержки	4645 р. 1 к.

Итого . 65119 р. 8 к.,

т. е. противъ расхода за 1884 г., составляющаго 54841 р. 72 коп., болѣе на 10277 руб. 36 коп.

III Сборы общественные.

Г м и н н ы е с б о р ы

а) На содержаніе гминныхъ управленій

Гминные сборы, опредѣленные ВЫСОЧАЙШИМЪ указомъ 19 Февраля (2 Марта) 1864 года объ устройствѣ сельскихъ гминъ, на содержаніе должностныхъ лицъ гминнаго управленія и другіе хозяйственныя расходы по раскладкѣ, составляемой сходами между лицами, влаждующими въ предѣлахъ гмины земельною собственностью.

Раскладку сбора на содержаніе гминнаго управленія въ нѣкоторыхъ посадахъ, присоединенныхъ къ сельскимъ гминамъ и образовавшимъ изъ себя самостоятельныя гмины, положено производить слѣдующимъ образомъ.

а) посадки исключительно земледѣльческаго характера облагаться на равнѣ съ селеніями;

б) въ посадахъ малоземельныхъ, къ которымъ нельзя съ точностью примѣнить правила раскладки, установленныя для сельскихъ гминъ и гдѣ общественныя доходы оказываются недостаточными для покрытія издержекъ по гмин-

ному управленію, разрѣшено облагать гминнымъ сборомъ всякую недвижимую собственность посадскихъ жителей, но съ тѣмъ, чтобъ платежъ этого сбора не превышалъ съ каждаго владѣльца недвижимой собственности (исключая земли) того размѣра гминнаго сбора, который взимается въ селеніяхъ съ земельныхъ участковъ въ 90 морговъ.

Если же посадъ составляетъ особую гмину, то размѣръ гминнаго сбора опредѣляется по размѣру смежной гмины, а если ихъ двѣ или нѣсколько, то по высшему размѣру.

Всѣхъ гминъ въ отчетномъ году въ Радомской губерніи было 144.

Сборы на содержаніе гминныхъ управленій по всѣмъ этимъ гминамъ въ 1885 году составляли:

по Илженцкому уѣзду въ 23 гминахъ	21367 р. 36½ к.
по Козеницкому „ „ 20 „	18056 р. 97 к.
по Конскому „ „ 13 „	14619 р. 11½ к.
по Опатовскому „ „ 24 „	19894 р. 97 к.
по Опоченскому „ „ 23 „	16980 р. 40½ к.
по Радомскому „ „ 22 „	18631 р. 65 к.
по Сандомирскому „ „ 14 „	13690 р. 5 к.
Итого	123291 р. 2½ к.

Размѣръ складки гминнаго сбора съ морга удобной земли среднимъ числомъ былъ слѣдующій:

въ Илженцкомъ уѣздѣ . . .	отъ 12 к. до 4 к.
въ Козеницкомъ „ . . .	„ 16 к. „ 6 к.
въ Конскомъ „ . . .	„ 16 к. „ 5½ к.
въ Опатовскомъ „ . . .	„ 15 к. „ 6¼ к.
въ Опоченскомъ „ . . .	„ 10¼ к. „ 4 к.
въ Радомскомъ „ . . .	„ 13 к. „ 3 к.
въ Сандомирскомъ . . .	„ 13 к. „ 6 к.

Разница обложенія зависѣла отъ общаго пространства находящихся въ предѣлахъ гминъ земель и оттого, что нѣкоторые гминные сходы замѣняли натуральную повинность денежною.

б) На содержаніе гминныхъ судовъ.

Сборъ на содержаніе гминныхъ судовъ производится на тѣхъ же основаніяхъ, какъ и на содержаніе гминныхъ управленій, а именно съ поземельной собственности.

Норма содержанія состава Гминнаго Суда, разъѣздныхъ для Гминныхъ Судей и канцелярскихъ расходовъ опредѣлена въ слѣдующемъ размѣрѣ:

а) на содержаніе гминнаго судьи съ разъѣздами его 400 рублей.

б) Давникамъ (каждому) 100 рублей.

в) Писарю Суда 350 рублей.

Такимъ образомъ, сбора на содержаніе гминныхъ судовъ вмѣстѣ съ наймодъ помѣщеній и съ деньгами на канцелярскіе расходы по тѣмъ судебнымъ округамъ, въ составъ которыхъ вошло 4 гмины, взывается 1500 р., а по тѣмъ, которые состоятъ изъ 3-хъ гминъ, по 1400 р. въ годъ.

Радомская губернія раздѣлена на 40 судебныхъ гминныхъ округовъ, а именно, уѣзды:

1) Илжецкій	на 7 округовъ
2) Козеницкій	6 „
3) Конскій	5 „
4) Опатовскій	6 „
5) Опоченскій	6 „
6) Радомскій	6 „
7) Сandomирскій	4 „

Сборовъ на содержаніе гминныхъ судовъ въ отчетномъ году опредѣлено:

по Илжецкому уѣзду	5309 р. 11½ к.
„ Козеницкому „	9500 р. — к.
„ Конскому „	7361 р. 35 к.
„ Опатовскому „	9182 р. 32½ к.
„ Опоченскому „	9001 р. 97 к.
„ Радомскому „	8818 р. 37 к.
„ Сandomирскому „	6524 р. 93 к.
Всего	55698 р. 6 к.

Такимъ образомъ, сбора этого выходитъ съ морга по Радомской губерніи среднимъ числомъ по 2,54 коп.

Училищный сборъ.

Училищныхъ сборовъ, взимаемыхъ съ жителей губерніи по приговорамъ городскихъ и сельскихъ обществъ, на содержаніе начальныхъ училищъ: 1) городскихъ двухклассныхъ и одноклассныхъ мужскихъ, женскихъ, обоюго пола и 2) сельскихъ одноклассныхъ для обоюго пола, въ отчетномъ году поступило:

по городамъ	10862 р. 71½ к.
„ селеніямъ	25764 р. 14 к.
Итого	36626 р. 85½ к.

Изъ складовъ ремесленниковъ	241 р. — к.
изъ приходскихъ Евангелическихъ кассъ	60 р. — к.
изъ арендныхъ и др. источниковъ	46 р. — к.
изъ процентовъ отъ пожертвованныхъ капиталовъ	768 р. 25 к.

изъ пособія отъ разныхъ обществъ и лицъ	96 р. 60 к.
изъ складокъ натурою по оцѣнкѣ на деньги	1309 р. 31 к.
Итого	2521 р. 16 к.

Пособія отъ Правительства вышеозначенныя училища получили:

городскія	990 р.
сельскія	690 р.
Итого	1680 р.

Кромѣ того на содержаніе городскихъ и сельскихъ начальныхъ училищъ поступило:

изъ городскихъ суммъ	2642 р. 14½ к.
изъ гминныхъ	914 р. 98 к.
Итого	3557 р. 12½ к.

Всего по губерніи . 44385 р. 14 к.

Б о ж н и ч ы й с б о р ъ .

Установленный въ губерніяхъ Царства Польскаго мѣстными законоположеніями божничный сборъ на содержаніе еврейскихъ синагогъ, молитвенныхъ домовъ и духовныхъ лицъ еврейскаго вѣроисповѣданія, взимается съ еврейскаго населенія по таксѣ и раскладкамъ, составляемымъ членами божничнаго дозора и утверждаемымъ на основаніи 106 ст. ВЫСОЧАЙШЕ утвержденного 19 Декабря 1866 г. Положенія о Губернскомъ и Уѣздномъ Управленіи въ губерніяхъ Царства Польскаго Уѣздными Управленіями, причемъ необходимое количество этого сбора въ годъ опредѣляется для каждаго божничнаго округа тѣми же членами божничнаго дозора, согласно заключенія большинства отцовъ семействъ, находящихся въ округѣ и платящихъ божничный сборъ по штатамъ, утверждаемымъ Губернскимъ Правленіемъ на основаніи ст. III § 4 Высочайше утвержденныхъ 29 Февраля 1868 г. Дополнительныхъ Правилъ къ помянутому положенію 19 Декабря 1866 г.

Въ отчетномъ, 1885, году сбора этого должно было поступить:

а) недоимокъ прежнихъ лѣтъ	19360 р. 92½ к.
б) отъ религиозныхъ обрядовъ и съ божничныхъ имуществъ	6220 р. 14 к.
и в) отъ отцовъ семействъ	22532 р. 52 к.
Итого	48113 р. 58½ к.
Въ счетъ этой суммы поступило	29993 р. 40 к.
Сложено со счетовъ	378 р. 58½ к.
Итого	30371 р. 98½ к.

Затѣмъ осталось въ недоимкѣ
къ 1 Января 1886 г. 17741 р. 60 к.

Такая недоимка есть обычное явленіе и зависитъ отъ бѣдности еврейскаго населенія особенно живущаго по городамъ и посадамъ. Ко взысканію ея принимаются возможные мѣры.

Еврейскихъ отцовъ семействъ, обложенныхъ въ отчетномъ году божничнымъ сборомъ, было 5793.

Сборъ этотъ съ одного лица составлялъ отъ 100 руб. до 12 коп.

Божничные расходы въ отчетномъ году, согласно приложенной къ обзору вѣдомости № 4, были исчислены въ 28752 руб. 66 коп.

Городскіе доходы и расходы.

Согласно прилагаемой при семъ вѣдомости о городскихъ доходахъ и расходахъ въ 1885 году, доходовъ по всѣмъ одиннадцати городамъ Радомской губерніи предполагалось 119877 р. 35 к.
поступило 103981 р. 60 к.

Осталось въ недоимкѣ 15895 р. 75 к.
Расходовъ произведено 96799 р. 10 к.
Въ 1884 г. доходовъ было 94932 р. 15 к.
и расходовъ произведено 78903 р. 13½ к.

По сравненіи означенныхъ цифръ оказывается, что доходы отчетнаго года, въ сравненіи съ 1884 годомъ, увеличились на 9049 руб. 45 коп., каковое увеличеніе объясняется вытребованіемъ изъ Банка на удовлетвореніе расходовъ по благоустройству городовъ Опатова, Опочно, Шидловца и Прадборжа 6712 руб. и усиленнымъ взысканіемъ недоимокъ прежнихъ лѣтъ.

Увеличеніе-же расходовъ въ отчетномъ году, въ сравненіи съ 1884 годомъ на 17895 р. 96½ коп. послѣдовало по той причинѣ, что въ 1885 году единовременныхъ расходовъ произведено слишкомъ на 3991 руб. и что въ этомъ-же году покрыты также нѣкоторые расходы 1884 года.

Поступленіе доходовъ ожидалось, въ частности, по городамъ, въ слѣдующемъ размѣрѣ:

По г. Радому	59178 р. 78 к.
„ Козеницамъ	6915 р. 38 к.
„ Островцу	2889 р. 66 к.
„ Опатову	7303 р. 74 к.
„ Завихосту	2453 р. 90 к.
„ Сандомиру	7348 р. 95 к.

„ Сташову	3872 р. 53 к.
„ Опочно	6559 р. 27 к.
„ Пржедборжу	7635 р. 20 к.
„ Коиску	4899 р. 61 к.
„ Шидловцу	10820 р. 33 к.
Итого	<u>119877 р. 35 к.</u>

Определенные по городским росписям расходы были покрыты сметными доходами, за исключением городов Опатова, Опочно, Шидловца и Пржедборжа, в которых на покрытие единовременных расходов вытребовано, с разрешения Министерства, из б. Польскаго Банка городских запасных капиталов: по гор. Опатову на починку моста 1288 р., по г. Шидловцу на починку здания городской ратуши 1044 р. и по городу Опочно на перестройку арестантских домов 1921 р. 24 к.

Недоимок городских податей и сборов къ 1 Января 1885 года осталось 15851 руб. 41 коп. Въ отчетномъ году къ тому-же времени ихъ оставалось 15395 руб. 75 коп., т. е. болѣе только на 44 руб. 34 коп.; это незначительное, впрочемъ, увеличеніе недоимокъ произошло вслѣдствіе наложенія въ истекшемъ году на нѣкоторыхъ лицъ штрафовъ за безпаспортное пребываніе за границу, каковыхъ зачислено по счетамъ Радомской Городской Кассы въ недоимку 760 руб., но по бѣдности должниковъ деньги эти не могли быть съ нихъ взысканы тогда же полностью, и внесеніе ихъ послѣдуетъ въ настоящемъ, 1886, году.

Кромѣ определенныхъ по росписямъ обыкновенныхъ доходовъ, города Радомской губерніи, располагають еще запасными и постоянными капиталами, хранящимися въ б. Польскомъ Банкѣ.

Съ этихъ капиталовъ получаютъ проценты: на запасные 3%, а на постоянные 4%.

Означенныхъ капиталовъ къ 1 Января 1886 года принадлежало:

	Запаснаго	Постояннаго
Радому	77544 р. 41 к.	17979 р. 48 к.
Козеницамъ	8443 р. 58 к.	835 р. 77 к.
Островцу	9623 р. 25 к.	845 р. 17 к.
Опатову	2073 р. 89 к.	100 р. 30 к.
Завихосту	3534 р. 21 к.	1810 р. 17 к.
Сандомиру	7471 р. 66 к.	8469 р. 42 к.
Сташову	6271 р. 13 к.	— р. — к.
Опочно	24756 р. 71 к.	3557 р. 5 к.
Пржедборжу	38560 р. 55 к.	339 р. — к.

Ковску	5200 р. — к.	— р. — к.
Шидловцу	8961 р. — к.	86 р. 21 к.
	193442 р. 39 к.	34022 р. 57 к.
	227464 р. 96 к.	

За городомъ Радомомъ числится долгъ по отпущеннымъ ему заимобранно 6. Польскимъ Банкомъ въ 186% годахъ ссудамъ изъ общихъ остатковъ городскихъ Кассъ Радомской губерніи на устройство канализаціи и вымощеніе улицъ въ количествѣ 35979 р. 19 коп., но за уплатою въ 1885 г. срочныхъ платежей въ 2692 р. 50 к., вмѣстѣ съ внесенными въ прежніе годы 31614 р. 55 к., а всего 34307 р. 5 коп. долгъ этотъ къ 1 Января 1886 года составлялъ 1672 р. 14 к., который согласно росписанія срочныхъ платежей, утвержденнаго Губернскимъ Правленіемъ, будетъ окончательно погашенъ въ текущемъ году, такъ какъ на уплату вышеозначенной суммы внесенъ въ роспись города Радома на текущій годъ особый кредитъ въ 1672 руб. 14 коп.

Акцизные сборы.

Въ 1885 году по Радомской губерніи поступило:

Акциза съ питей

Акциза съ вина и спирта	630114 р. 59 к.
„ „ пива	62562 р. 20 к.
„ „ меду	124 р. 75 к.
Патентнаго сбора	63980 р. 66 к.
Случайныхъ доходовъ	2162 р. 58 к.
Итого	758944 р. 78 к.

Акцизный доходъ съ вина и спирта составлялъ:

Съ винокуренныхъ заводовъ	623683 р. 94 к.
» контрабанднаго вина	361 р. 40 к.
» водочныхъ издѣлій	6069 р. 25 к.
Итого	630114 р. 59 к.

При сравненіи вышеприведенныхъ данныхъ съ цифрою поступления акцизнаго дохода въ предыдущемъ году оказывается:

	поступило		затѣмъ прибыло
	въ 1884 году	въ 1885 году	или убыло
Акциза съ вина и спирта	590593 к. 6 к.	630114 р. 59 к.	+39521 р. 53 к.
Акциза съ пива	71203 р. — к.	62562 р. 20 к.	— 3640 р. 80 к.
„ „ меду	110 р. — к.	124 р. 75 к.	+ 14 р. 75 к.
Патентнаго сбора	67751 р. 46 к.	63980 р. 66 к.	— 3770 р. 80 к.
Случайныхъ доходовъ	1758 р. 6 к.	2162 р. 58 к.	+ 404 р. 52 к.
Итого	731415 р. 58 к.	758944 р. 78 к.	+27529 р. 20 к.

Акциза съ табаку.

Табачнаго дохода за бандероли, акцизные свидѣтельства, раскурочныя марки и отъ штрафовъ поступило въ 1885 году 12303 р. 24 к., т. е. на 639 р. 4 к. болѣе сравнительно съ 1884 годомъ.

Въ отчетномъ году было:

а) заведеній, въ которыхъ производилась раскурочная продажа	1511
б) лавочекъ	1033
Итого	2544

Акциза съ сахару.

Истекшій годъ былъ довольно благоприятенъ для сахароваренія. Доходъ съ него увеличился.

Акциза поступило:

въ 1885 году 127784 р. 72 к.

въ 1884 году 120593 р. 53 к.,

т. е. въ отчетномъ году поступленіе акцизнаго дохода превышало поступленіе 1884 года на 7191 р. 19 к.

Квартирная повинность

Въ Радомской губерніи квартиры и помѣщенія въ патурѣ отводятся, какъ по городамъ, такъ и селеніямъ, на основаніи тарифовъ, приложенныхъ къ положенію 1866 г. о снабженіи войскъ, военныхъ лицъ, управленій и заведеній въ Царствѣ Польскомъ отопленіемъ, освѣщеніемъ, соломою и къ ВЫСОЧАЙШЕ утвержденному 31 Мая 1868 г. Положенію о квартирномъ сборѣ для войскъ, а также и для чиновъ другихъ вѣдомствъ, о которыхъ упоминается ниже.

Въ губерніи въ теченіи 1885 г. всѣхъ войскъ, включая сюда и служащихъ при двухъ провіантскихъ магазинахъ въ гор. Радомѣ и Конскѣ, расквартировано было въ общей сложности 8136 нижнихъ чиновъ.

По мѣстности эти войска располагались слѣдующимъ образомъ:

а) въ гор. Радомѣ.

- 1) Штабъ 7 пѣхотной дивизіи со Штабомъ бригады.
- 2) Штабъ 26 пѣхотнаго Могилевскаго полка, съ нестроевою ротою, тремя батальонными Штабами и всѣми ротами, которыя стояли тутъ въ продолженіе слѣдующаго времени: 5, 6, 7 и 8 роты съ 1 Января по 12 Юля, 9 рота съ 9 Марта по 25 Апрѣля, 10 рота съ 9 по 29 Февраля, 11 рота съ 1 Января по 21 Февраля и съ 7 Марта по 1 Юля,

12 рота съ 24 Апрѣля по 1 Юля, 13, 14, 15 и 16 роты съ 1 Января по 12 Юля, 1, 2, 3, 4 и 9 роты съ 29 Августа 1885 г. по 1 Января 1886 г., 10 рота съ 29 Августа по 21 Ноября и съ 5 Декабря 1885 г. по 1 Января 1886 г., 11 и 12 роты съ 29 Августа по 20 Ноября и съ 6 Декабря 1885 г. по 1 Января 1886 года.

3) Штабъ 7 артиллерійской бригады и всѣ шесть батареи ея въ полномъ составѣ.

4) Управленіе Радомскаго Уѣзднаго Военскаго Начальника.

5) 2-я рота 25 резервнаго пѣхотнаго баталіона.

6) Смотритель Радомскаго продовольственнаго магазина и канцелярія.

б) въ мѣнѣ Радомъ.

7) 1, 2, 3 и 4 роты 26 пѣхотнаго Могилевскаго полка съ 1 Января по 12 Юля, 5, 6, 7 и 8 роты съ 29 Августа по 24 Октября, 9 рота съ 9 Февраля по 9 Марта, 9 и 10 роты съ 25 Апрѣля по 12 Юля, 10 рота съ 21 Ноября по 5 Декабря, 11 рота съ 21 Февраля по 7 Марта, 11 и 12 роты съ 1 по 12 Юля, 11 и 12 роты съ 20 Ноября по 6 Декабря, 13, 14, 15 и 16 роты съ 29 Августа 1885 г. по 1 Января 1886 г., нижніе чины Радомскаго продовольственнаго магазина съ 1 Января 1885 года по такое же число 1886 года.

в) въ пос. Скарышовъ.

8) 9 и 10 роты 26 пѣхотнаго Могилевскаго полка съ 1 Января по 9 Февраля, 10 рота съ 29 Февраля по 24 Апрѣля.

г) въ пос. Едлискъ.

9) 6 роты 26 пѣхотнаго Могилевскаго полка съ 24 Октября по 1 Января 1886 г.

д) въ пос. Бялобржегалъ.

10) Штабъ одного баталіона 26 пѣхотнаго Могилевскаго полка и 12 рота съ 1 Января по 24 Апрѣля и 7 рота съ 24 Октября 1885 г. по 1 Января 1886 г.

е) въ гор. Шидловць (Конскаго уѣзда).

11) Штабъ одного баталіона 25 пѣхотнаго Могилевскаго полка, 5 и 8 роты съ 24 Октября 1885 года по 1 Января 1886 года.

ж) въ гор. Козеницахъ (Козеницкаго уѣзда).

12) Штабъ 25 пѣхотнаго Смоленскаго полка съ нестровою ротою, штабами трехъ баталіоновъ, 1, 2, 4, 5, 7 и 8

ротами съ 1 Января по 17 Мая и съ 1 Сентября 1885 года по 1 Января 1886 года.

з) въ пос. Зволенъ.

13) Штабъ одного баталіона 25 пѣхотнаго Смоленскаго полка.

14) 9, 19, 11 и 12 роты съ 1 Января по 17 Мая и съ 1 Сентября 1885 года по 1 Января 1886 года.

и) въ им. Едльня.

15) 6 рота 25 пѣхотнаго Смоленскаго полка съ 1 Января по 17 Мая и съ 1 Сентября по 1 Января 1886 года.

г) въ им. Козеницы.

16) 3 и 16 роты 25 пѣхотнаго Смоленскаго полка съ 1 Января по 17 Мая и съ 1 Сентября 1885 г. по 1 Января 1886 года.

к) въ пос. Гловачевъ.

17) 13 рота 25 пѣхотнаго Смоленскаго полка съ 2 Января по 17 Мая и съ 1 Сентября 1885 г. по 1 Января 1886 года.

л) въ пос. Рычоволь.

18) 15 рота 25 пѣхотнаго Смоленскаго полка съ 1 Января по 17 Мая и съ 1 Сентября 1885 г. по 1 Января 1886 года.

м) въ пос. Манушевъ.

19) 14 рота 25 пѣхотнаго Смоленскаго полка съ 1 Января по 17 Мая и съ 1 Сентября 1885 г. по 1 Января 1886 года.

н) въ им. Сецеховъ.

20) 9 рота 35 резервнаго пѣхотнаго баталіона съ 5 Февраля по 5 Мая 1884 г. и 8 саперный баталіонъ съ 1 Сентября по 25 Октября 1885 г.

о) въ гор. Конскъ (Конскаго уѣзда).

21) Штабъ 27 пѣхотнаго Витебскаго полка съ нестрою ротою и пятью строевыми съ 1 Января по 12 Юля и съ 1 Сентября 1885 года по 1 Января 1886 года.

п) въ гор. Пржедборжъ.

22) Штабъ баталіона 27 пѣхотнаго Витебскаго полка съ двумя ротами съ 1 Января по 1 Мая и съ 15 Сентября 1885 г. по 1 Января 1886 года.

р) въ м. Пржедборжъ.

23) двѣ роты 27 пѣхотнаго Витебскаго полка съ 1 Января по 1 Мая и съ 15 Сентября 1885 г. по 1 Января 1886 г.

с) въ м. Говарисвъ.

24) одна рота 27 пѣхотнаго Витебскаго полка въ зда-
ніи Инженернаго вѣдомства съ 1 Октября 1885 года по 1
Января 1886 года.

т) въ пос. Радошице.

25) Одна рота 27 пѣхотнаго Витебскаго полка съ 5
Января по 11 Юля и съ 1 Сентября 1885 г. по 1 Января
1886 года.

у) въ гор. Опочно.

26) Штабъ одного баталіона 27 пѣхотнаго Витебскаго
полка съ тремя ротами съ 1 Января по 29 Апрѣля и съ 1
Сентября 1885 года по 1 Января 1886 года.

ф) въ пос. Пржисуха.

27) Одна рота 27 пѣхотнаго Витебскаго полка съ 1
Сентября 1885 г. по 1 Января 1886 г.

х) въ дер. Нарыдызь.

28) Одна рота 27 пѣхотнаго Витебскаго полка съ 1
Сентября по 30 Ноября 1885 г.

ц) въ пос. Блаческъ.

29) Одна рота 27 пѣхотнаго Витебскаго полка съ 1 Де-
кабря 1885 г. по 1 Января 1886 г.

ч) въ пос. Држевиць.

30) Одна рота 27 пѣхотнаго Витебскаго полка съ 1 Ян-
варя по 16 Апрѣля 1885 года.

ш) въ пос. Жарновъ.

31) Одна рота 27 пѣхотнаго Витебскаго полка съ 1
Сентября 1885 г. по 1 Января 1886 г.

щ) въ гор. Сандомиръ.

32) 3 роты 25 пѣхотнаго резервнаго баталіона съ 1 Ян-
варя 1885 г. по такое же число 1886 г.

я) въ гор. Сташовъ.

40) Драгунскій Малороссійскій полкъ съ 1 Января по
15 Юля и съ 4 Сентября 1885 г. по 1 Января 1886 г.

Всѣ войска 7 пѣхотной дивизіи съ ея артиллерією, квар-
тирующія въ Радомской губерніи согласно ВЫСОЧАЙШЕ

утвержденнаго росписанія сборовъ войскъ для лѣтнихъ занятій, находилась въ общемъ сборѣ при гор. Варшавѣ съ 20 Юля по 20 Августа 1885 года. Въ общемъ же сборѣ при гор. Конскѣ съ 20 Юля по 20 Августа 1885 г. находилась войска изъ другихъ губерній, какъ-то: 10 пѣхотная дивизія съ ея артиллерією, 21 и 23 коно-артиллерійскія батареи и 40 драгунскій Малороссійскій полкъ, квартирующій въ городѣ Становѣ. Сверхъ того всѣ войска, квартирующія въ Радомской губерніи участвовали послѣ общихъ сборовъ въ большихъ маневрахъ на рѣкѣ Пилницѣ.

Квартировавшія войска въ гор. Радомѣ за исключеніемъ офицеровъ, военныхъ управленій, пяти ротъ 26 пѣхотнаго Могилевскаго полка, пяти батарей 7 Артиллерійской бригады, а также нижнихъ чиновъ, состоящихъ на сверхъ-срочной службѣ и этапныхъ нижнихъ чиновъ, какъ равно и 65 человекъ резервной роты, для которыхъ квартиры отводились были у мѣстныхъ домовладѣльцевъ, помѣщались въ отдѣльныхъ казенныхъ и городскихъ зданіяхъ, а именно: въ пяти деревянныхъ и двухъ каменныхъ казармахъ, принадлежащихъ Инженерному вѣдомству, а также въ трехъ каменныхъ казармахъ, состоящихъ въ вѣдѣніи гражданскаго Начальства; кромѣ того ими занимались шесть городскихъ деревянныхъ сараевъ и четыре каменныхъ строенія.

Въ этихъ зданіяхъ располагались также и нѣкоторыя хозяйственныя заведенія войскъ, остальные же помѣщенія отводились имъ въ самомъ городѣ.

Въ прочихъ городахъ, посадахъ и селеніяхъ губерніи, за исключеніемъ гор. Конска, въ которомъ построены на казенныя суммы деревянный сарай для помѣщенія полковаго обоза и города Козеницъ, гдѣ находятся строенія Инженернаго вѣдомства и деревянный сарай, состоящій въ вѣдѣніи Гражданскаго Начальства, въ которыхъ квартируютъ командиръ 25 пѣхотнаго Смоленскаго полка, полковая канцелярія, часть полковаго лазарета и помѣщается складъ полковаго запаса оружія, войска, ихъ управленія и заведенія размѣщались въ частныхъ зданіяхъ и строеніяхъ, не вездѣ вполнѣ соответствовавшихъ назначенію, такъ какъ среди нихъ попадались зданія сырыя и неимѣющія вентиляціи. Но при нынѣшней системѣ отбыванія этой повинности устранить такіа неудобства не представлялось возможности.

Квартиры въ натурѣ на основаніи особо-дѣйствующихъ постановленій отводились также:

Для четырехъ Жандармскихъ Управленій, Губернскаго и

Уѣзднаго въ гор. Радомѣ и для двухъ уѣздныхъ въ гор. Сандомирѣ и Опочнѣ.

б) Для чиновъ Земской Стражи и офицеровъ (263 стр.)

в) Для лицъ, служащихъ по крестьянскимъ дѣламъ (32 чел.).

г) Для военныхъ топографовъ.

Въ отчетномъ году для всѣхъ вышепоименованныхъ войскъ и для лицъ гражданскаго вѣдомства, имѣющихъ право на квартирное довольствіе отведено было въ натурѣ квартиръ:

Генеральскихъ	3
Штабъ-офицерскихъ	67
Оберъ-офицерскихъ	253
Всего	323

Отводъ сихъ квартиръ производился по возможности уравнительно, но полное равновѣсіе соблюсти представлялось не только труднымъ, а иногда и невозможнымъ.

Подводная повинность

Подводы, поставляемыя жителями губерніи, подраздѣляются на платныя и неплатныя.

Платныя подводы на основаніи мѣстныхъ законоположеній доставляются войскамъ, а равно на этапные пункты и въ случаяхъ экстренной надобности пѣшимъ чиновамъ Земской Стражи, съ уплатою по 1 коп. за одноконную и по 4 за пароконную съ вереты.

Подводы за почтовые прогоны доставляются чиновамъ крестьянскихъ учреждений и акцизнаго вѣдомства, а также офицерамъ пограничной стражи и таможеннымъ чиновникамъ при ихъ разъѣздахъ по дѣламъ службы, причемъ означенныя лица могутъ требовать обывательскихъ подводъ только по дорогамъ, гдѣ нѣтъ почтовыхъ лошадей, т. е. внѣ почтовыхъ трактовъ.

Платныхъ подводъ въ 1885 г. было поставлено въ губерніи 14363, въ томъ числѣ въ уѣздахъ:

Радомскомъ	4941
Козеницкомъ	2131
Илжецкомъ	420
Опатовскомъ	519
Сандомирскомъ	712
Опоченскомъ	2732
Конскомъ	2908

Изъ означеннаго числа болѣе 87%, т. е. 12584 подводы было доставлено для войскъ и болѣе 8%, т. е. 1293

подводы для этапных командъ и арестантовъ, изъ остальныхъ 586 подводъ 486 взято было для земской стражи.

Безплатныя подводы высылаются на основаніи дѣйствующихъ постановленій подѣ:

а) Медицинскихъ чиновниковъ, командируемыхъ для вскрытія мертвыхъ тѣлъ при судебныхъ слѣдствіяхъ;

б) ихъ же и ветеринаровъ при командировкѣ первыхъ для привитія оспы по гминамъ, а послѣднихъ въ случаѣ появленія эпидемическихъ болѣзней скота;

в) Нижнихъ чиновъ корпуса жандармовъ при разъѣздахъ ихъ по дѣламъ службы, и

г) неимущихъ больныхъ, отправляемыхъ изъ гминъ въ больницы.

Безплатныхъ подводъ по губерніи доставлено по уѣздамъ въ отчетномъ году 2799 и въ томъ числѣ:

въ Радомскомъ уѣздѣ	331
« Козеницкомъ „	343
« Илжецкомъ „	391
« Опатовскомъ „	419
« Сандомирскомъ „	693
« Опоченскомъ „	330
« Конскомъ „	292

Изъ этого числа для нижнихъ чиновъ Корпуса Жандармовъ взято было 2253 подводы, т. е. болѣе 80%.

Равномѣрность распредѣленія подводной повинности между всѣми гминами губерніи не можетъ быть достигнута по невозможности назначенія поставки подводъ изъ тѣхъ мѣстностей, кои расположены на значительномъ разстояніи отъ пунктовъ, гдѣ поставка таковыхъ требуется, т. е. путей слѣдованія войскъ, этаповъ и проч., по этому подводною повинностью обременены болѣе другихъ тѣ гмины, которыя расположены близко къ означеннымъ путямъ, вслѣдствіе чего однѣ гмины отбывали эту повинность разъ, другія же 6 разъ въ году.

Двѣнадцатый призывъ и пріемъ молодыхъ людей въ военную службу по ВѢСОЧАЙШЕ утвержденному 1 Января 1874 г. уставу о военной повинности.

ВѢСОЧАЙШИМЪ Указомъ Правительствующему Сенату отъ 31 Мая 1885 года назначено было призвать въ 1885 году на службу для пополненія арміи и флота 230000 чел.

На Радомскую губернію причиталось 2150 чел., которые Радомскимъ Губернскимъ по военной повинности Присутствіемъ разверстаны между призывными участками слѣдующимъ образомъ:

У ѣ з д ы	Участки	Общее чи-сло по призывно-му списку	Положено призвать по раз-версткѣ
Радомскій	первый	473	130
	второй	517	142
	третій	408	112
Козеницкій		1398	384
	первый	371	101
	второй	358	98
Илжецкій	третій	428	118
		1157	317
	первый	345	94
Опатовскій	второй	312	85
	третій	382	105
		1039	284
Опоченскій	первый	386	106
	второй	415	114
	третій	359	98
Конскій		1160	318
	первый	479	132
Сандомирскій	второй	495	136
		974	268
	первый	372	101
	второй	371	101
	третій	378	104
		1121	306
	первый	531	146
	второй	462	127
		993	273
Всего по губерніи		7842	2150

Въ отчетномъ году призывъ къ исполненію военной повинности и назначеніе на службу по жеребью всѣми Уѣздными по военной повинности Присутствіями начаты были одновременно 1 Января и окончены по Уѣздамъ Радомскому, Козеницкому и Опоченскому 13, Конскому 15, Опатовскому и Сандомирскому 16 и Илжецкому 17 Января, такъ что наименьшая продолжительность занятій въ присутствіяхъ была 13, а наибольшая 17 дней.

Вездѣ въ губерніи призывъ 1885 года совершился въ полномъ порядкѣ и никакихъ случаевъ, могущихъ оказывать вредное вліяніе на его ходъ не встрѣчалось.

По представленнымъ уѣздными по военной повинно-

сти присутствіями отчетамъ о выполненіи призыва, резуль-
татъ пріема въ 1885 году былъ слѣдующій:

Призыву къ исполненію воинской повинности по губер-
ніи подлежало 8007 чел.

Въ числѣ внесенныхъ въ призывные списки заключа-
лось имѣвшихъ право на льготу по семейному положенію:

1-го разряда	1644
2-го »	1779
3-го »	373

Получили отсрочки по имущественному положенію 1
и на окончаніе образованія 28.

Всего метанію жеребья подлежало 7935 чел.

При осмотрѣ и пріемѣ:

1) Освобождено отъ службы въ войскахъ:

а) по недостаточному росту	107
б) по болѣзнямъ и тѣлеснымъ недостаткамъ	563
в) вслѣдствіе одновременнаго призыва къ жеребью двухъ братьевъ	12
Итого	682

2) назначена отсрочка:

а) по невозмужалости	977
б) для излеченія болѣзней	31
в) вслѣдствіе нахождения подъ слѣдствіемъ и судомъ	34
3) Назначено къ переосвидѣтельствуванію	39
4) Отправлено въ лечебныя заведенія на испытаніе	104
5) неявилось къ призыву	281
Итого	1466

По разверсткѣ назначено къ поступленію на службу 2150
недоставало къ пріему евреевъ 8 (*)

затѣмъ принято въ счетъ контингента 2142

Въ числѣ принятыхъ заключается:

а) неимѣвшихъ права на льготу по семейному по-
ложенію 2104

б) имѣющихъ право на эту льготу

III-го разряда	7
II-го »	27
I-го »	1
Итого	2142

в) неимѣющихъ права на сокращенные
сроки службы по образованію.

по 1 пун. 56 ст. Устава	1
по 3 пун. 56 ст. Устава	3

(*) въ настоящее время подборъ сей совершенно пополненъ.

по 4 пун. 56 ст. Устава	9
г) пеннѣющихъ права на сокращенные сроки службы по образованію:	
1) умѣющихъ читать и писать или только читать	207
2) безграмотныхъ	1929
Итого	2142
д) по способности къ несенію службы:	
способныхъ къ строевой службѣ	2088
„ къ нестроевой „	54
Итого	2142
е) по сословіямъ:	
1) дворянъ	4
2) лицъ, состоящихъ на государственной службѣ	1
3) мѣщанъ	420
4) крестьянъ	1717
Итого	2142
ж) по національности:	
1) русскихъ	2
2) поляковъ	1784
3) пѣмцевъ	30
4) евреевъ	326
Итого	2142
з) по вѣроисповѣданію:	
1) православныхъ	2
2) католиковъ	1784
3) лютеранъ	30
4) евреевъ	326
Итого	2142
Женатыхъ принято	346
Изъ числа принятыхъ повобранцевъ:	
1) отправлено съ мѣсть призыва въ леч. заведенія	56
2) отправлено съ мѣсть призыва по назначенію въ войска	361
3) распущено по домамъ	1725
Итого	2142
Зачислено въ ополченіе	4727
Приговорено ко взысканію за нарушеніе законовъ по воинской повинности:	
по 213 Ст. Устава	1
по 214 Ст. Устава	35
по 215 Ст. Устава	1
Итого	37

Расходы по призыву и приему на службу и на содержание уѣздныхъ присутствій въ отчетномъ году составили 10247 руб. 61½ коп.

III.

Общественное благоустройство и благочивіе

а) Казенныя и общественныя зданія

Значившееся по прежнимъ отчетамъ число казенныхъ и общественныхъ зданій, находящихся въ Радомской губерніи въ 1885 г., не измѣнилось. Всѣ они заняты отчасти присутственными мѣстами, отчасти-же военными и другими учрежденіями.

Нѣкоторыя изъ этихъ зданій одержатся на счетъ казенныхъ суммъ, ежегодно ассигнуемыхъ по смѣтѣ Министерства Внутреннихъ дѣлъ, а нѣкоторыя на счетъ городскихъ или квартирныхъ.

Въ отчетномъ году кромѣ обыкновенныхъ ремонтныхъ на суммы отпускаемыя Министерствомъ Внутреннихъ дѣлъ никакихъ капитальныхъ работъ по починкѣ казенныхъ зданій производимо не было.

Приходскихъ церквей и молитвенныхъ домовъ всѣхъ вѣроисповѣданій въ отчетномъ году въ Радомской губерніи состояло 393.

Изъ нихъ:

1) Церквей <i>Православныхъ</i> —въ г. Радомѣ	1
въ Сандомирѣ (при Завихостскомъ Таможенномъ Округѣ	1
	Всего <u>2</u>

(кромѣ этого находятся еще православныя церкви въ г. г. Радомѣ, Конскѣ и Козеницахъ, принадлежащія квартирующимъ тамъ войскамъ).

2) *Римско-Католическихъ*:

а) костеловъ приходскихъ	183
б) „ „ филиальныхъ и монастырскихъ	20
в) Каплицъ	83
г) штатныхъ монастырей	{ мужскихъ 3 } 4
	{ женскихъ 1 }
	Всего <u>290</u>

3) *Евангелическо-Аугсбургскаго вѣроисповѣданія*

а) Кирокъ	2
б) Молитвенныхъ домовъ	8
	Всего <u>10</u>

4) *Еврейскихъ*:

а) синагогъ	40
-----------------------	----

б) молитвенныхъ домовъ	51
Всего	<u>91</u>
Итого	393

При храмахъ христіанскихъ вѣроисповѣданій для по-
мощія духовенства и прислуги находилось домовъ 354.

Для православнаго причта въ Радомѣ дома пѣтъ и при-
чту отпускаются на наемъ квартиру деньги.

Церковно приходскія зданія содержатся, строятся и ре-
монтируются на добровольныя пожертвованія прихожанъ, на
пособія отъ казны и спеціальныя суммы, хранящіяся въ Вар-
шавской Конторѣ Государственнаго Банка.

Постройки и починки костеловъ и церковныхъ зданій
въ 1885 г. производились по разрѣшеніямъ предыдущихъ
лѣтъ. Въ отчетномъ-же году разрѣшены слѣдующія болѣе
значительныя постройки и починки: постройка костела въ
приходѣ Ожаровъ и Гроховице, Опатовскаго уѣзда, починка
приходскихъ костеловъ: въ г. Сташовѣ, Сандомирскаго уѣзда,
въ п. Скарышовѣ, Радомскаго уѣзда, въ п. Слупѣ Новой,
Опатовскаго уѣзда, въ д. Скурковицахъ, Опоченскаго уѣзда,
на средства приходовъ и починка штатнаго Реформатскаго
Монастыря въ Высокомъ Колѣ, Козеницкаго уѣзда на сред-
ства казны.

б) Дороги, мосты и перевозки.

Пути сообщенія, пролегающіе по Радомской губерніи
подраздѣляются на три группы.

1) Ивангородо-Домбровская желѣзная дорога, проходя-
щая по Радомской губерніи въ двухъ направленіяхъ:

а) отъ станціи Ивангородъ, черезъ городъ Радомъ, до д.
Бзинь на протяженіи 85 вер.

б) отъ станціи Келюшви Варшавско-
Вѣиской желѣзной дороги, черезъ д. Бзинь,
до д. Бодзеховъ на протяженіи 154½ „
Всего 239½ „

Дорога эта открыта для движенія грузовъ и пассажи-
ровъ съ 15 Января 1885 г.

2) Государственныя шоссе, находящіяся въ вѣдѣніи
Правленія Варшавскаго Округа Путей сообщенія и проходя-
щія, на протяженіи 214 верстъ, по тремъ направленіямъ:

а) Краковское шоссе отъ посада Вядобрже-
ги до д. Бзинь на протяженіи 73,2 в.

б) Радомско-Люблинское шоссе отъ города
Радома къ лѣвому берегу р. Вислы противъ по-

сада Новой Александріи на протяженіи	53,2	»
г) Бзинско-Завихостское шоссе отъ		
д. Бзинъ до г. Завихоста на протяженіи	87,7	»
Итого	214	»

3) Дороги земскія, къ которымъ относятся:

а) Восемь губернскихъ земскихъ дорогъ перваго разряда, имѣющихъ протяженія 469 $\frac{1}{2}$ верстъ, въ томъ числѣ шоссированныхъ 401 $\frac{1}{4}$ вер. и грунтовыхъ 68 $\frac{1}{4}$ верстъ, содержимыхъ на счетъ дорожнаго сбора. Кромѣ нихъ къ I разряду земскихъ дорогъ причислено 6 подъѣздныхъ путей къ станціямъ Ивангородо-Домбровской желѣзной дороги, имѣющихъ протяженія вообще 12 $\frac{1}{4}$ верстъ.

б) шестьдесятъ двѣ дороги уѣздныя II разряда, имѣющія протяженія 1521 $\frac{1}{4}$ вер., въ томъ числѣ 106 $\frac{1}{4}$ в. шоссированныхъ и 1415 вер. грунтовыхъ, содержимыхъ на счетъ, такъ называемой, шарварковой повинности и городскихъ обществъ.

в) дороги III разряда, т. е. проселочныя и полевая, содержимыя сельскими обществами и владѣльцами, по землямъ которыхъ онѣ проходятъ.

Въ отчетномъ году произведены были слѣдующія работы по ремонту государственныхъ шоссе.

I. Заготовлено щебня 992 $\frac{2}{5}$ куб. сажень на сумму 35386 р. 76 к.

II. Розсыпано щебни:

на Краковскомъ шоссе 526 $\frac{6}{8}$ куб. с.

б) на Радомско-Люблинскомъ шоссе 210 $\frac{4}{8}$ куб. с.

в) на Бзинско-Завихостскомъ шоссе 227 куб. с.

Всего 964 $\frac{2}{8}$ куб. с.

III. Произведено другихъ расходовъ по ремонту и содержанию:

а) На содержаніе полотна шоссе, обочинъ и канавъ съ розсыпкою 772 $\frac{6}{8}$ куб. саж. щебня для мелкаго ремонта и на содержаніе 58 дорожныхъ сторожей. 11960 р. — к.

б) на перестройку, исправленіе и мелкій ремонтъ 58 мостовыхъ сооружений. 5149 р. — к.

в) На устройство 120 погонныхъ сажень надолбовъ на 150 и 164 верстѣ Бзинско-Завихостскаго шоссе 290 р. 35 к.

г) на розсыпку 191 $\frac{4}{8}$ куб. саж. щебня для утолщенія щебеночнаго слоя на 4-хъ верстахъ Браковскаго шоссе на протяженіи 1997 пог. саж. 958 р. 25 к.

Всего 18358 р. 10 к.

На суммы губернскаго дорожнаго сбора, поступленіе котораго показано выше въ отд. III, произведены въ 1885 г. слѣдующія дорожныя работы:

Ремонтированы перворазрядныя шоссеыя дороги губерніи на протяженіи 393 версты съ производствомъ капитальнаго ремонта на 24 верстахъ, съ устройствомъ въ нѣкоторыхъ мѣстахъ дренажей и утолщеніемъ щебеночнаго слоя на сумму 66778 р. 89 коп.

При этомъ ремонтъ версты обошелся въ уѣздахъ:

Радомскомъ	300 р.
Козеницкомъ	152 „
Илжецкомъ	308 „
Опатовскомъ	260 „
Саandomирскомъ	310 „
Конскомъ	105 „
Опоченскомъ	92 „

На всѣхъ перворазрядныхъ дорогахъ Радомской губерніи находится 308 мостовъ. Изъ этого числа 301 мостъ содержится на счетъ земскаго дорожнаго сбора и 7 мостовъ тарифныхъ содержатся средствами владѣльцевъ, пользующихся установленнымъ сборомъ; кромѣ этого имѣется 10 тарифныхъ мостовъ II и III разряда.

Въ 1885 году изъ дорожнаго сбора произведены еще слѣдующіе расходы:

а) вмѣсто пришедшихъ въ ветхость отстрасно вновь 14 мостовъ на сумму	21999 р. 84 к.
б) на починку старыхъ мостовъ и трубъ отпущено	6503 р. 94 к.
в) выдано пособіе гминамъ на отстройку мостовъ на дорогахъ II разряда	550 р. 23 к.
г) на содержаніе дорожной службы	16143 р. 26 к.
д) на заготовленіе двухъ новыхъ батковъ	1900 р. — к.
е) на разные расходы по дорожной части	845 р. 58 к.
ж) возвращено жителямъ излишне взысканнаго дорожнаго сбора	45 р. 5 к.
Итого	<u>114766 р. 79 к.</u>

Перевозовъ черезъ рѣки, протекающія по губерніи существуетъ 7: одинъ черезъ рѣку Пилицу при дер. Бялобжеги въ Опоченскомъ уѣздѣ съ тарифомъ IV класса, принадлежитъ владѣльцу той-же деревни; остальные-же шесть перевозовъ находятся на р. Вислѣ, одинъ при дер. Мнишевѣ, Козеницкаго уѣзда, принадлежитъ владѣльцу того-же имѣ-

нія; другой на государственной шоссеиной дорогѣ, ведущей изъ г. Радома въ г. Люблинъ, состоитъ въ вѣдѣніи XI округа Путей Сообщенія; третій при Ивангородской крѣпости, содержится на счетъ Инженернаго вѣдомства; четвертый и пятый при г. Завихостѣ, Сандомирскаго уѣзда, принадлежатъ частнымъ владѣльцамъ и шестой при г. Сандомирѣ съ тарифомъ II класса, установленный для сообщенія пограничныхъ жителей губерніи съ Галиціею, принадлежитъ городу.

в) Почта и телеграфы.

Въ теченіи отчетнаго года никакихъ измѣненій въ почтовыхъ и телеграфныхъ учрежденіяхъ губерніи не произошло.

Относительно состоянія ихъ имѣются слѣдующія свѣдѣнія:

I. Почты.

А) Учрежденія.

Губернская почтовая контора	1
Почтовыхъ конторъ съ телеграфными станціями	} 3 класса 1 4 класса 1
Почтовыхъ отдѣленій съ телеграфными станціями	
Почтовыхъ станцій съ телеграфными	1
Почтовыхъ станцій съ приѣмомъ и выдачею корреспонденціи всякаго рода	19
Итого	29

1) Личный составъ.

а) Чиновниковъ	27
Станціонныхъ смотрителей	20
Почталоповъ	28
Итого	75

б) изъ нихъ чиновниковъ, занимающихъ классныя должности 27

По вѣроисповѣданіямъ чиновниковъ этихъ состояло:

православныхъ	3
протестантовъ	4
католиковъ	20
Итого	27

2) Почтовыхъ станцій.

Безъ лошадей	8
съ лошадьми	22
Итого	30

на послѣднихъ	} лошадей	90
		} почтарей

3) Въ отчетномъ году отпущено лошадей.

подъ почты	18349
подъ эстафеты	26
подъ проѣзжающихъ	4329
Итого	<u>22704</u>

4) Протяженіе почтовыхъ трактовъ.

Желѣзнодорожныхъ	141 вер.
Шоссейныхъ	442 „
Грунтовыхъ	185 „
Итого	<u>768 „</u>

5) По означеннымъ путямъ въ теченіи года пройдено почтами.

по желѣзнымъ дорогамъ	98982 вер.
„ шоссейнымъ „	187916 „
„ грунтовымъ „	47813 „
Итого	<u>334721 „</u>

Б) Корреспонденція.

1) Внутренняя

а) Иногородная

	Отправлено	Получено
Писемъ закрытыхъ было въ отчетномъ году	—	421747
Писемъ невоплотѣ оплаченныхъ	—	588
„ бесплатныхъ	—	332631
„ открытыхъ	—	122456
Бандерольныхъ отправокъ	—	45113
Заказныхъ писемъ	—	35809
Денежныхъ и цѣнныхъ пакетовъ	41938	40627
цѣнностью на	7019401	7915247
Посылокъ и узловъ цѣнныхъ	3867	9068
цѣнностью на	66882	104379
Посылокъ безъ цѣны	4683	4796
Періодическихъ изданій	60491	581392
Эстафеть	26	25

б) Городская

Писемъ закрытыхъ	3922	—
„ заказныхъ	903	—
„ открытыхъ	180	—
Бандерольныхъ отправокъ	474	—
Депозитныхъ и цѣнныхъ пакетовъ	41	—
цѣнностью на 385 руб.		

2) Международная		
Писемъ франкированныхъ	40145	37234
„ нефранкированныхъ	1231	1622
„ рекомендованныхъ	3709	4899
„ открытыхъ	10680	14888
Бандерольныхъ отправлений	1258	10575
Денежныхъ и цѣнныхъ пакетовъ	2099	939
„ на сумму	149405	75770
Посылокъ и узловъ цѣнныхъ	81	61
„ на сумму	2222	1810
Посылокъ безъ цѣны	—	57

В) Денежные обороты.

а) Доходъ:

За почтовые марки выручено	19098 р. 01 к.
„ штемпельные конверты	12402 р. 80 к.
„ бланки для открытыхъ писемъ	2974 р. 63 к.
„ пересылку корреспонденціи неоплаченной штемпелемъ или марками	4832 р. 3 к.
„ за періодическія изданія	440 р. 2 к.
„ страхованіе	8823 р. 91 к.
„ за росписки въ приемъ на почту корреспонденціи	3123 р. 90 к.
„ эстафеты	65 р. 5 к.
Разныхъ доходовъ	109 р. 75 к.
Всего	<u>51870 р. 10 к.</u>

б) Расходъ:

На содержаніе личнаго состава	14534 р. 67 к.
„ хозяйственные расходы	5097 р. 33 к.
„ вознагражденіе за утраченную на почтъ корреспонденцію	174 р. — к.
„ прогоны за возку почты и эстафеть	18203 р. 82 к.
Разные расходы	632 р. — к.
Всего	<u>38642 р. 32 к.</u>

Итого чистаго дохода 13227 р. 78 к.,
т. е. болѣе, чѣмъ въ 1884 году, на 6952 руб. 30 коп.

II. Телеграфы

(Приложеніемъ къ этой статьѣ служить ведомость N. 9.)

На 11 телеграфныхъ станціяхъ въ городахъ Радомѣ, Козеницахъ, Конскѣ, Опочно, Островцѣ, Сташовѣ, Сандомирѣ, Завихостѣ, Опатовѣ и въ посадахъ Илжѣ и Потворовѣ въ 1885 году:

дѣйствовало аппаратовъ	16
служащихъ состояло	29
Протяженіе телеграфныхъ линий между всеми упомянутыми станціями составляетъ 450 верстъ.	
исходящихъ депешъ было	41789
входящихъ „ „	42787
проходящихъ „ „	151001
Всего	<u>235577</u>

За отправленныя въ 1885 г. тарифныя телеграммы получено	20244 р. 28 к.
Содержаніе означенныхъ станцій со всеми расходами составляло	16230 р. 28 к.
Слѣдовательно доходъ превысилъ расходъ на	4013 р. 69 к.
Такимъ образомъ, въ 1885 г. его было болѣе, чѣмъ въ 1884 г. на	305 р. 73 к.

г) Таможни.

(Приложеніемъ къ этой статьѣ служатъ вѣдомость № 10 лит. а и б.)

Въ районѣ Радомской губерніи таможенныхъ учреждений Радзивиловскаго Округа имѣлось въ отчетномъ году два: одно въ Сандомирѣ, а другое въ Завихостѣ.

Сборовъ поступило:

по таможи	въ 1884 г.	въ 1885 г.
Сандомирской	3647 р. 10 к.	2259 р. 90 к.
Завихостской	21892 р. 92 к.	7346 р. 15 к.
Итого	<u>25540 р. 2 к.</u>	<u>9606 р. 5 к.</u>

Такое уменьшеніе таможенныхъ сборовъ слѣдуетъ отнести къ общему застою въ торговлѣ.

	въ 1884 г.	1885 г.
Задержано контрабандистовъ	117 человекъ	134 17
Поймано контрабандныхъ товаровъ	427 случаевъ	334—93
Контрабандныхъ товаровъ окончательно конфисковано по оцѣнкѣ на 4941 р. 89 к. въ 1884 г и на 5325 р. 42 к. въ 1885 году.		

Изъ приложенныхъ къ обзору вѣдомостей № 10 лит. а и б. видно, что въ отчетномъ году движеніе вывознаго товара въ Сандомирской таможнѣ было гораздо болѣе, чѣмъ въ Завихостской и что черезъ первую изъ нихъ за границу направлялись, главнымъ образомъ, янца и дикій камень; товаровъ же въ переработанномъ видѣ черезъ эти таможни за границу почти не проходило.

Изъ заграницы шли наиболѣе поваренная соль, каменный уголь и чугуны.

Ввозъ другихъ товаровъ былъ весьма незначителенъ и, сравнительно, мало превышаетъ вывозъ мѣстныхъ.

д) Кредитныя учрежденія.

I. Радомское Отдѣленіе Польскаго Банка.

Обороты Отдѣленія Банка въ отчетномъ году были слѣдующіе:

1) Учтено векселей Отдѣленія на	3581255 р. 25	к.
2) По судебнымъ искамъ на	144339 р. 63	к.
3) Векселей по поручительству на	792416 р. 76	к.
4) Векселей, учтенныхъ б. Польскимъ Банкомъ	529094 р. 30½	к.
5) Ссудъ подъ залогъ процентныхъ бумагъ	54065 р. —	к.
6) Открытыхъ кредитовъ на	735439 р. 53	к.
7) Депозитовъ	673850 р. —	к.
8) Текущихъ счетовъ на	1454994 р. 85½	к.
9) Транспортныхъ на	1024144 р. 81	к.
10) По ассигновкамъ	866645 р. 24	к.
11) По учету ликвидационныхъ листовъ	600 р. —	к.
12) По уплатѣ по ликвидационнымъ листамъ на	19021 р. 50	к.
13) Частныхъ капиталовъ	59324 р. 32	к.
14) Депозитовъ разныхъ учреждений	307700 р. —	к.

Общій оборотъ Отдѣленія въ отчетномъ году былъ въ 10252837 р. 20 к. и особаго вниманія заслуживаютъ переводныя и учетныя операціи Отдѣленія. Вообще обороты Отдѣленія Банка можно считать значительными. Въ отчетномъ году было:

Прихода:

оставалось къ 1 Января 1885 года	346680 р. 45	к.
поступило	6940421 р. 02	к.
Всего	7287101 р. 47	к.

Расхода:

уплочено	7003105 р. 66	к.
Осталось въ 1 Января 1886 г.	283995 р. 81	к.

II. Радомская Дирекція Земскаго Кредитнаго Общества.

Въ Радомской губерніи въ отчетномъ году имѣній, обремененныхъ ссудами Земскаго Кредитнаго Общества, состояло 740.

Въ 1 Января 1886 г. общая сумма составляла 8720850 рублей.

Въ теченіи года было уплочено ссудъ на сумму 3350 рублей.

Недоимочныхъ платежей въ отчетномъ году числилось 667177 р. 88 к., въ счетъ чего поступило 459335 р. 66 к. и на 1886 г. осталось недоимка за заемщиками 207842 руб. 22 коп.

Въ отчетномъ году было назначено въ продажу за неплатежъ недоимокъ 261 имѣніе, изъ нихъ по 161 имѣнію недоимки уплочены, а 9 имѣній продано, затѣмъ къ 1 Января 1886 года осталось имѣній, назначенныхъ въ продажу 84.

Изъ этихъ данныхъ видно, что въ уплату ссудъ поступило относительно чрезвычайно мало, но что, не смотря на неблагоприятныя въ отчетномъ году для сельскаго хозяйства обстоятельства, число проданныхъ за неплатежъ ссудъ и недоимокъ имѣній было весьма незначительно.

е) Государственные имущества.

Общая доходность лѣсовъ Радомской губерніи въ отчетномъ году составляла 95012 р. и въ томъ числѣ отъ продажи лѣса выручено 49850 рублей.

Взысканіе штрафовъ за незаконную рубку и пастьбу скота шло довольно успѣшно.

Доходность лѣсовъ губерніи въ отчетномъ году меньше, чѣмъ за прошлые годы вслѣдствіе установленія чрезмѣрно высокой пошлины на привозимые изъ Россіи въ Германію лѣсные матеріалы, почему спросъ на нихъ за границу уменьшается. При продажахъ лѣса покупщиками мелкихъ участковъ его являлись исключительно сосѣдніе крестьяне.

Крестьянами бѣднѣйшихъ селеній въ 1885 году съ разрѣшенія Министерства Государственныхъ Имуществъ была разрѣшена пастьба скота въ казенныхъ лѣсахъ.

Покупки крестьянами цѣлыхъ лѣсовъ еще не производятся, но они брали въ аренду очень много лѣсныхъ участковъ послѣ вырубки на послѣднихъ деревьяхъ для посѣва хлѣбновъ.

ж) Народная нравственность.

(Приложеніемъ къ этой статьѣ служить вѣдомость N. 5 лѣт. а и б.)

Общее число преступленій и проступковъ по Радомской губерніи въ отчетномъ году составляло цифру

30091

въ томъ числѣ:

подлежащихъ вѣдѣнію общихъ судебныхъ мѣстъ	2220
разбиравшихся въ мировыхъ судебныхъ учрежденіяхъ	27871
Всѣхъ осужденныхъ общими судебными мѣстами и мировыми судебными установленіями было	43765

Въ числѣ осужденныхъ и приговоренныхъ въ наказаніямъ значилось:

а) по поламъ:

мужчинъ	34206
женщинъ	9559
Итого	<u>43765</u>

б) по возрастамъ:

Моложе 17 лѣтъ	837	мужчинъ	579	женщинъ
отъ 17 до 21 года	3457	„	1453	„
„ 21 до 50 лѣтъ	26712	„	7195	„
„ 50 до 60 „	2774	„	281	„
Свыше 60 „	426	„	51	„
Итого	<u>34206</u>	„	<u>9559</u>	„

в) по сословіямъ:

дворянъ потомственныхъ	24	мужчинъ	—	женщинъ
дворянъ личныхъ	221	„	30	„
кущцовъ и пот. гражданъ	1030	„	362	„
мѣщанъ	10514	„	2948	„
крестьянъ	17238	„	1705	„
восинаго сословія	19	„	—	„
другихъ сословій	5160	„	1514	„
Итого	<u>34206</u>	„	<u>9559</u>	„

Сравненіе цифры преступленій, проступковъ и осужденныхъ въ отчетномъ году съ такими-же числовыми данными за 1885 годъ показываетъ, что общее число преступленій и проступковъ было:

въ 1884 году	въ 1885 году	меньше
27861	30091	+2230

въ томъ числѣ, подсудныхъ:

	1884 г.	1885 г.	
общимъ судебнымъ мѣстамъ	2136	2220	+ 84
мировымъ учрежденіямъ	25725	27871	+2146
общее число осужденныхъ было	33814	43765	+9951

Слѣдовательно въ отчетномъ году цифра преступленій и проступковъ увеличилась на 2230 и число осужденныхъ

также увеличилось на 9951. Увеличение числа осужденных идет параллельно съ увеличеніемъ количества обнаруженныхъ преступленій. По количеству преступленій и проступковъ наибольшее число ихъ относилось:

а) къ нарушеніямъ правъ собственности частныхъ лицъ	11423
б) по преступленіямъ противъ жизни, здоровья, свободы и чести частныхъ лицъ.	9854
в) къ преступленіямъ противъ порядка управления	5225
г) къ нарушеніямъ монетнаго устава, общественного благоустройства и благочинія, къ преступленіямъ по службѣ государственной и общественной и проч.	3589
Итого	30091

Фальшивые денежные знаки большею частью появляются изъ заграницы и распространяются еврейскими торговцами, какъ заграничными, такъ и мѣстными.

з) **Арестанты, тюремные замки и этапы.**

Подъ надзоромъ Прокурора Радомскаго Окружнаго Суда въ 1885 г. числалось, содержащихся подъ стражей 10433 человекъ, въ томъ числѣ мужчинъ 8708 и женщинъ 1725.

Въ двухъ тюрьмахъ гражданскаго вѣдомства Радомской губерніи въ теченіи 1885 г. содержалось заключенныхъ 3119 человекъ, а именно: мужчинъ 2340 человекъ и женщинъ 779 человекъ.

Въ семи судебныхъ detenціонныхъ арестахъ, учрежденныхъ для лицъ, находящихся подъ слѣдствіемъ, въ г. г. Опочѣ, Сташовѣ и въ посадѣ Илжѣ содержалось заключенныхъ 7314 человекъ: въ томъ числѣ мужчинъ 5514 и женщинъ 1800; остальное затѣмъ число заключенныхъ содержалось въ полицейскихъ арестахъ.

Въ отчетномъ, 1885, г. содержалось въ мѣстахъ заключенія арестантовъ болѣе, чѣмъ въ 1884 г., на 968 человекъ.

Въ Радомской губерніи имѣется 2 тюремныхъ замка, 6 detenціонныхъ арестовъ, 10 этажныхъ станцій и полицейскіе аресты при городскихъ и гминныхъ управленіяхъ.

Тюремные замки въ городахъ Радомѣ на 155 арестантовъ и въ Сандомирѣ на 210 арестантовъ, помѣщаются въ казенныхъ, надлежаще приспособленныхъ зданіяхъ и состоятъ въ вѣдѣніи особыхъ смотрителей. Detenціонные же аресты въ городахъ Конскѣ, Козеницахъ, Опатовѣ, Опочѣ, Шидловѣ, Сташовѣ и въ пос. Илжѣ устроены въ наемныхъ помѣщеніяхъ и находятся въ вѣдѣніи мѣстныхъ Бургоми-

стровъ и гминныхъ Войтовъ. Этапныя станціи въ гор. Радо-
мѣ и Шидловцѣ помѣщаются въ городскихъ зданіяхъ, въ
городахъ же Опатовѣ, Опочинѣ, Сандомирѣ, Островцѣ и въ пос.
Илжѣ, Пржитыкѣ, Зволенѣ и Одрживолѣ въ частныхъ домахъ.

Оба тюремныя замка охраняются нынѣ военными ка-
раулами. При Радомскомъ замкѣ ими содержится три, а при
Сандомирскомъ два поста. Внутренняя охрана производит-
ся штатными вольнонаемными стражниками, которыхъ въ
первомъ состоитъ 13, а въ послѣднемъ 14 человекъ. Де-
тенціонныя и полицейскіе аресты охраняются состоящими
при нихъ вольнонаемными сторожами, этапныя-же станціи,
какъ служація лишь для почтовыхъ пересылаемыхъ арестан-
товъ и конвоирующихъ ихъ командъ, охраняются тѣми-же
военными командами; для содержанія-же въ порядкѣ помѣ-
щеній сихъ станцій при нихъ содержатся вольнонаемные
сторожа.

Въ Радомской и Сандомирской тюрьмахъ въ теченіи
1885 г. содержалось 2447 мужчинъ и 415 женщинъ, — всего
2862 арестанта, которые пробыли 243299 сутокъ, т. е. сре-
днимъ числомъ 85 дней каждый. Въ 7 detenціонныхъ арес-
тахъ было 1384 человекъ, въ томъ числѣ 1211 мужчинъ и
173 женщины.

Продовольствіе арестантовъ, содержащихся въ тюрьмахъ,
по принятому порядку, производилось въ 1885 году съ по-
рядка и стоило казны въ Радомской тюрьмѣ . . . 11,13 к.
» Сандомирской » . . . 10,47 к.
за одного человекъ въ сутки; въ общей-же сложности въ Ра-
домской тюрьмѣ стоило 14259 р. 78 к.
въ Сандомирской тюрьмѣ 12267 р. 65 к.
Всего . . . 26527 р. 43 к.

Вообще-же содержаніе арестантовъ, т. е. продовольствіе,
одежда, обувь и проч. въ теченіи 1885 г. обошлось въ Радо-
мской тюрьмѣ въ 23,47 к.
въ Сандомирской тюрьмѣ въ 15,82 к.
за каждаго арестанта въ сутки.

Увеличеніе стоимости содержанія одного арестанта въ
1885 г. на 0,58 к. въ Радомской тюрьмѣ и на 1,24 к. въ
Сандомирской противъ 1884 г. произошло отъ увеличенія
стоимости продовольственныхъ припасовъ и расходовъ на
отопленіе по случаю постройки новаго флигеля для админи-
страціи Сандомирской тюрьмы.

Въ 1884 году содержаніе арестанта въ первой изъ оз-
наченныхъ тюремъ составляло 10,55 к., а во второй 10,45
копѣекъ.

На содержаніе арестантовъ въ detenціонныхъ арестахъ отпускалось до послѣднихъ чиселъ Марта отчетнаго года по 7½ коп. въ сутки на человѣка; съ того-же времени, вслѣдствіе измѣненія порядка продовольствованія арестантовъ означенной категоріи, на основаніи таблицы, утвержденной по соглашенію Министровъ Внутреннихъ дѣлъ и Финансовъ, по 11 коп. въ сутки на арестанта. Вообще расходы по содержанію 7 судебныхъ арестовъ составляли 6084 р. 31 к.

Въ 1885 г. бѣжало арестантовъ:

б) изъ detenціонныхъ арестовъ	8
в) изъ городскихъ и гминныхъ полицейскихъ арестовъ 10	
г) съ пути слѣдованія	11
Итого	<u>29</u>

Случаи побѣга арестантовъ, какъ изъ detenціонныхъ городскихъ и гминныхъ арестовъ, такъ и на пути слѣдованія объясняются частью безиечностью сторожей, за что они привлекались постоянно къ отвѣтственности, частью-же неудовлетворительностью помѣщеній сихъ арестовъ, вслѣдствіе невозможности прискаты въ нѣкоторыхъ пунктахъ соотвѣстнаго для такихъ мѣстъ заключенія зданія.

Для предохраненія арестантовъ отъ празднои и дряннати преимущественно арестантовъ осужденныхъ при тюрьмахъ устроены: при Радомской прядильни шерсти для выдѣлки арестантскаго сукна, а при Сандомирской такая же прядильня и фабрика сукна и одѣяль.

Пряжа, вырѣбатываемая въ Радомской тюрьмѣ, высылается въ Сандомирскую тюрьму, а послѣдняя выдѣлающимъ въ ней сукномъ и одѣялами, за удовлетвореніемъ мѣстныхъ потребностей, снабжаетъ и другія тюрьмы Привислянскихъ губерній.

Въ теченіи 1885 г. въ обѣихъ тюрьмахъ было пригото-
влено шерстяной пряжи 895 нуд. 28 фун. и въ Сандомир-
ской тюрьмѣ выдѣлано сѣраго сукна 4169 ар. 10 вер.
чернаго 71 ар. 4 ..
суконныхъ одѣяль 960 штукъ 2715 ар. — ..

Итого 6955 ар. 14 вер.

Изъ этого количества употреблено для снабженія арестантовъ одеждою и постелью.

Сандомирской тюрьмы:

сѣраго сукна	735 ар. 3,30 вер.
чернаго сукна	6 ар. 7,80 вер.
одѣяль 240 шт.	678 ар. 12 вер

Радомской тюрьмы:

сѣраго сукна	271 ар. 12,45 вер.
------------------------	--------------------

чернаго „	9 „	6 „
суконныхъ одѣяль 180 шт.	509 „	1 „

и выслано въ другія тюрьмы:

сѣраго сукна	2498 ар.	0,37 вер.
чернаго „	46 „	14 „
одѣяль 494 штуки	1396 „	12 „

Итого 6152 „ 4,92 „

Въ продолженіи 1885 г. на обѣихъ прядильныхъ и суконной фабрикахъ арестанты работали 27164 дня, что, по числу 292 рабочихъ дней въ теченіи года, даетъ 93 рабочихъ въ день.

Опредѣленная для арестантовъ заработная плата отъ фабричныхъ издѣлій въ 1885 г. составляла 140 р. 8 к. Самый большой заработокъ одного арестанта въ отчетномъ году составлялъ:

въ Радомской прядильнѣ. 1 р. 60½ к.

въ Сандомирской фабрикѣ 1 р. 46 к.

Плата заработанная арестантами во время содержанія ихъ въ тюрьмѣ выдается имъ на руки только при освобожденіи ихъ изъ тюрьмы.

Стоимость одного аршина сукна, приготовленнаго на Сандомирской тюремной суконной фабрикѣ въ 1885 г., исчислена въ 94 коп., а одного одѣяла въ 3 руб.

Такимъ образомъ, стоимость выработанныхъ въ тюрьмахъ матеріаловъ составляла:

а) выработанной въ Радомской и Сандомирской прядильныхъ 395 пудовъ 28 фунтовъ пряжи, считая по 12 руб. за пудъ 10748 р. 40 к.

б) выдѣланнаго на Сандомирской фабрикѣ 4240 ар. 14 вер. сукна по 94 к. за аршинъ 3986 р. 30 к.

б) выдѣланныхъ 950 штукъ одѣяль по 3 р. за штуку 2880 р. — к.

Итого 17714 р. 70 к.

Расходы по содержанію тюремныхъ прядильныхъ и фабрикъ, а равно и на покупку матеріаловъ въ 1885 г. составляли

по Радомской прядильнѣ 2391 р. 11 к.

по Сандомирской фабрикѣ 5685 р. 75 к.

Итого 8076 р. 86 к.

и такъ какъ на содержаніе ихъ въ 1884 году употреблено:

на Радомскую прядильню 3065 р. 61 к.

на Сандомирскую фабрику 5685 р. 75 к.

Итого на 6390 р. 36 к.,

то расходы 1885 г. превышают таковыя 1884 г. на 1686 руб. 50 коп.

Увеличение это объясняется увеличеніем производства, вслѣдствіе котораго для Сандомирской придѣльни доставлено шерсти болѣе того количества, какое требовалось и было доставлено въ 1884 году.

Въ обѣихъ тюрьмахъ устроены часовни, въ которыхъ въ праздничные дни отправляется Богослуженіе состоящими при тюрьмахъ по штату капелланами, преподающими при этомъ арестантамъ правила христіанской религіи и нравственности.

Кромѣ того грамотнымъ арестантамъ въ свободное отъ занятій время, дозволено чтеніе книгъ духовно-нравственнаго содержанія.

Для пользованія больныхъ арестантовъ при каждой изъ тюремъ устроенъ лазаретъ, подъ наблюденіемъ опредѣленнаго по штату врача и фельдшера.

Заболѣвшихъ разными болѣзнями арестантовъ и пользовавшихся въ тюремныхъ лазаретахъ въ 1885 г. было 389 чел. и изъ нихъ:

выздоровѣло	352
умерло	14
осталось больныхъ	23
Итого	389

Заболѣвшіе арестанты провели въ лазаретахъ 3109 сутокъ и среднимъ числомъ въ день находилось въ тюремныхъ лазаретахъ 22 человѣка.

Стоимость леченія, т. е. лекарствъ и вспомогательныхъ средствъ, составляла 1428 р. $\frac{1}{2}$ к., въ томъ числѣ 1286 р. $5\frac{1}{2}$ к. для арестантовъ и 141 руб. 95 коп. для тюремной службы.

Вслѣдствіе переполненія Радомской тюрьмы въ Ноябрь м-цѣ отчетнаго г. въ ней появился эпидемическій тифъ, которымъ одновременно заболѣло 7 арестантовъ. Въ виду недопущенія развитія означенной болѣзни Губернскимъ Начальствомъ исходатайствовано разрѣшеніе Главнаго Тюремнаго Управленія на наемъ дополнительнаго помѣщенія, въ которое предпологазлось перевести до 100 человѣкъ здоровыхъ краткосрочныхъ арестантовъ. Привитыми однакожъ немедленно мѣрами предупреждено распространеніе сей болѣзни и изъ заболѣвшихъ 9 чел. умеръ только 1, остальные же 8 выздоровѣли и послѣдній изъ нихъ выписанъ изъ лазарета 29 Декабря 1885 г, почему и въ наймѣ дополнительнаго арестнаго помѣщенія не встрѣтилось уже надобности.

Въ отчетномъ году производился слѣдующій ремонтъ тюремныхъ зданій.

Въ Радомской тюрьмѣ передѣланы 34 печи для топки ихъ каменнымъ углемъ и исправлена кухня, что обошлось въ 642 рубля

Въ Сандомирской тюрьмѣ произведена передѣлка лѣтницы съ замѣною ступеней рѣшетчатыми чугунными плитами, устроены новый потолокъ надъ фабрикой и мелкія работы, расходы на что составляли . 2016 р. 97 к.

Всего ремонтъ тюремныхъ зданій обошелся въ 2658 р. 97 к.

Независимо отъ ремонтныхъ работъ, въ Радомской тюрьмѣ, съ разрѣшенія Главнаго Тюремнаго управленія отъ 22 Февраля 1885 г за № 2166 и на открытый онымъ кредитъ въ 7500 руб. произведены были въ отчетномъ году работы по устройству карцеровъ и отхожихъ мѣсть съ примѣненіемъ послѣдняго усовершенствованнаго способа вентиляціи оныхъ, а также по перенесенію арестантскихъ женскихъ камеръ изъ третьяго на второй этажъ съ отдѣленіемъ арестантскаго двора отъ общаго тюремнаго.

Чрезвычайная тѣснота помѣщеній для арестантовъ въ тюрьмахъ Радомской губерніи, вызвала необходимость устройства новаго мѣста заключенія, вслѣдствіе чего и по представленію б. Губернатора Князя Долгорукова о приспособленіи подъ тюрьму пустопорожняго зданія б. Св. Кржижскаго монастыря, находящагося въ Опатовскомъ уѣздѣ, на Лысой Горѣ, для осмотра онаго Главнымъ Тюремнымъ Управленіемъ командированъ былъ Инспекторъ V класса Профессоръ Доброславинъ, которымъ зданіе это и признано удобнымъ для передѣлки въ карательную тюрьму, т. е. для арестантовъ осужденныхъ.

Вслѣдствіе чего и по соглашенію Главнаго Тюремнаго Управленія съ Г. Варшавскимъ Генералъ-Губернаторомъ, по порученію послѣдняго, составленъ былъ Радомскимъ Губернскимъ Архитекторомъ и представленъ въ тюремное Управленіе проэктъ приспособленія упомянутаго монастырскаго зданія подъ тюрьму, который по разсмотрѣніи и исправленіи тѣмъ же Управленіемъ и утвержденъ Господиномъ Министромъ Внутреннихъ Дѣлъ 10 Юня 1884 г.

Исполненіе работъ по сему проэкту, стоимость которыхъ по утвержденной смѣтѣ исчислена въ 79114 р., сдано было съ торговъ въ подрядъ кунцу Рейхману за 68500 р. Подрядчикъ приступилъ къ нимъ въ 1883 г., но такъ какъ при производствѣ ихъ, оказалось необходимымъ произвести

и другія еще работы, не вошедшія въ смѣту, но имѣющія тѣсную связь съ начатыми уже, продолженіе которыхъ безъ работъ дополнительныхъ представляло полнѣйшую невозможность, то Главное Тюремное Управленіе въ 1884 г. означенныя дополнительные работы, исчисленныя приблизительно въ 40000 руб. разрѣшило произвести по нарядамъ посредствомъ того же подрядчика Рейхмана. Затѣмъ въ 1885 г. тѣмъ-же Управленіемъ утверждены смѣты и разрѣшено устройство въ тюремномъ дворѣ цистерны для обезпеченія тюрьмы водою и 2-хъ веретъ шоссейной дороги отъ этого двора до границы Белецкой губерніи при дер. Гутѣ Шлянной, стоимость которыхъ исчислена по двумъ смѣтамъ въ 52365 р 50 коп.

Всѣ вышепоименованныя работы, кромѣ упомянутой шоссейной дороги, въ 1885 г. вполнѣ окончены и по составленной производителемъ оныхъ, но неразсмотрѣнной и неутвержденной еще исполнительской смѣтѣ, стоимость оныхъ исчислена:

1) За передѣлку главнаго зданія	110969 р. 93 к.
2) за постройку входнаго зданія	7959 р 51 к.
3) „ „ лазаретнаго „	14012 р. 14 к.
4) „ „ бани „ „	18153 р. 19 к.
5) „ „ сараевъ „ „	18137 р. 3 к.
6) „ „ отхожихъ мѣстъ, караульныхъ будокъ и временныхъ сараевъ	2300 р. 17 к.
7) за постройку каменной ограды	27584 р. 83 к.
8) за регулированіе и вымощеніе дворовъ	8769 р. 73 к.
9) за устройство цистерны	33245 р. 2 к.
Всего	241131 р. 55 к.

Но такъ какъ всѣ эти работы подрядчикъ Райхманъ обязался исполнить съ уступкою 9,11% отъ смѣтнаго исчисления, то дѣйствительная стоимость таковыхъ составляетъ 219164 р. 47 к.; въ счетъ этой суммы отъ начала работъ по концѣ 1885 г. выдано разновременно названному подрядчику 150690 р. 7 к.

Кромѣ приспособленія самаго помѣщенія подъ тюрьму и для служащихъ въ ней лицъ, на заготовленіе для тюрьмы нужной мебели и посуды Главнымъ Тюремнымъ Управленіемъ ассигновано 7875 р, на счетъ которыхъ въ отчетномъ году сдѣланы были всѣ столярныя и бондарныя вещи, стоимости 1811 р. 26 к., заготовленіе же остальныхъ вещей, которыя требуютъ болѣе заботъ объ ихъ сохранности и могутъ быть приобрѣтены во всякое время, отложено до полученія распоряженія объ открытіи этой тюрьмы и назначенія всѣхъ опредѣленныхъ штатомъ служащихъ.

Для осмотра работ по устройству названной тюрьмы и соображений по постройкѣ упомянутыхъ выше цистерны для воды и дороги, въ Маѣ мѣсѣ 1885 г. командированъ былъ Г. Министромъ Внутреннихъ Дѣлъ Членъ Техническаго Комитета Д. С. С. Новицкій, который исполненный до того времени работы призналъ произведенными хорошо и употребленныя на нихъ матеріалы нашелъ доброкачественными.

Означенная тюрьма устроена на 300 арестантовъ съ приспособленіемъ помѣщенія для придельни и ткацкой фабрики холста и тика; для обзаведенія же ее одеждою, бѣльемъ, обувью и постелью по распоряженію Губернскаго Правленія полный комплектъ таковыхъ на 300 человѣкъ изготовляется въ Радомской тюрьмѣ арестантами и обойдетъ ся приблизительно въ 2700 руб.

Пересылка арестантовъ въ Радомской губерніи производилась по этапнымъ путямъ, посредствомъ этапныхъ станцій и военныхъ конвоевъ, по направленіямъ же въ этихъ путей, посредствомъ полицейскихъ арестовъ и наемныхъ сторожей, въ порядкѣ определенномъ утвержденными Г. Министромъ Внутреннихъ Дѣлъ 15 Юня 1870 г. и введенными въ дѣйствіе съ 1 Января 1871 г. правилами.

Расходы на наемъ помѣщеній для этапныхъ станцій, кормовое довольствіе пересылавшихся въ 1885 г. 1102 арестантовъ и конвоировъ и надругія надобности составляли 3701 р. 13 к., на пересылку же арестантовъ и бродягъ въ этапныхъ линій, т. е. посредствомъ полицейскихъ арестовъ, въ томъ же году израсходовано 3356 р. 64 к.

Означенные расходы въ сравненіи съ таковыми же въ 1884 г. увеличились въ 1885 г., а именно по первой категоріи на 93 р. 63 к. и по второй на 929 р. 33 к., что объясняется увеличеніемъ числа пересылавшихся арестантовъ.

и) П о ж а р ы .

(Приложеніе къ сей статьѣ служить ведомость N. 6).

Въ теченіи 1885 года въ Радомской губерніи произошло пожаровъ:

въ городахъ	18
въ уѣздахъ	506
Итого	524

Сгорѣло жилыхъ домовъ и другихъ строеній:

въ городахъ	46
въ уѣздахъ	1773
Итого	1819

Число пожарных случаев превышает бывшее въ 1884 г. (433) на 91.

Этими пожарами истреблено застрахованныхъ строеній

въ городахъ на 13786 р. 2 к.

въ селеніяхъ и посадахъ на 360953 р. 29 к.

Всего на 374739 р. 31 к.,

а такъ какъ въ 1884 г. сум-

ма пожарныхъ убытковъ про-

стиралась до

341227 р. 31 к.,

то расходы на уплату стра-

ховаго вознагражденія въ от-

четномъ, 1885, году увели-

чились на

35512 р. — к.

По произведеннымъ дознаніямъ оказалось, что причи-
нами пожаровъ были:

а) громовые удары въ 49 случаяхъ

б) дурное устройство печей и трубъ въ 34 „

в) неосторожное обращеніе съ огнемъ въ 55 „

г) поджоги въ 149 „

Причины остальныхъ 239 пожаровъ остались не обна-
руженными.

По временамъ года пожаровъ приходилось:

на зимніе мѣсяцы 98

на весенніе 168

на лѣтніе 136

на осенніе 122

Итого 524

Изъ числа показанныхъ выше 149 пожаровъ, происшед-
шихъ отъ поджоговъ, въ 66 случаяхъ обвиняемые въ под-
жоги были преданы судебной отвѣтственности, но по недо-
статку уликъ почти все они оправданы.

Обвинительный приговоръ послѣдовалъ относительно
одного поджигателя, а именно малолѣтняго сына кре-
стьянина дер. Ляски, Козеницкаго уѣзда, Петра Копца,
который рѣшеніемъ Радомскаго Окружнаго Суда, состо-
явшимся 9 Сентября 1885 года, присужденъ къ заклю-
ченію въ тюрьмѣ на одинъ годъ, и кромѣ того кре-
стьянинъ деревни Спѣхозы, Сандомирскаго уѣзда, Янъ
Звирекъ, самъ сознался въ поджогѣ, но судебного приго-
вора о немъ еще не состоялось.

Въ числѣ происшедшихъ въ 1885 г. въ Радомской гу-
берніи пожаровъ особенно значительными были слѣдующіе:

1) 31 Мая въ пос. Зволени, Козеницкаго уѣзда сгорѣ-
ло 202 строенія, застрахованна въ 44560 руб.

2) 14 Декабря въ дер. Мавшевѣ, тогоже уѣзда сгорѣлъ свеклосахарный заводъ съ конторою и магазиномъ, застрахованный въ Губернскомъ страховомъ учрежденіи въ 4880 руб. и въ трехъ частныхъ обществахъ въ 270000 р.

3) 27 Февраля въ посадѣ Тарловѣ, Илжецкаго уѣзда сгорѣло 15 строеній, застрахованныхъ въ 4260 р.

4) 6 Апрѣля въ посадѣ Липскѣ, того-же уѣзда сгорѣло 80 строеній, застрахованныхъ въ 8770 руб.

5) 29 Апрѣля въ дер. Модриеева-Вульва, того-же уѣзда сгорѣло 67 строеній, застрахованныхъ въ 5240 р.

6) 7 Апрѣля въ посадѣ Тарловѣ, того-же уѣзда, сгорѣло 21 строеніе, застрахованныхъ въ 4370 руб.

7) 2 Ноября въ мельничной усадьбѣ Паленчица, Опатовскаго уѣзда сгорѣло 1 строеніе, застрахованное въ 5240 Рублей.

8) 29 Апрѣля въ пос. Климентовѣ, Сандомирскаго уѣзда сгорѣло 7 строеній, застрахованныхъ въ 4200 р.

9) 1 Юня въ д. Кражинѣ, того-же уѣзда сгорѣло 26 строеній, застрахованныхъ въ 3700 р.

10) 6 Юня въ пос. Осѣбѣ, того-же уѣзда сгорѣло 30 строеній, застрахованныхъ въ 11000 руб.

11) 3 Ноября въ д. Пенцлавицѣ, того-же уѣзда сгорѣло 7 строеній, застрахованныхъ въ 3800 руб.

12) 20 Ноября въ д. Пинчовѣ, того-же уѣзда сгорѣло 7 строеній, застрахованныхъ въ 3300 руб.

13) 30 Мая въ дер. Закржевѣ, Опоченскаго уѣзда сгорѣло 63 строенія, застрахованныхъ въ 5060 руб.

14) 2 Сентября въ гор. Шидловцѣ, Конскаго уѣзда сгорѣло 5 строеній, застрахованныхъ въ 3200 руб.

Менѣе значительные пожары были въ слѣдующихъ мѣстностяхъ:

1) 28 Января въ дер. Замлыцѣ, Радомскаго уѣзда сгорѣло 7 строеній, застрахованныхъ въ 2100 руб.

2) 18 Мая въ дер. Гутовѣ, того же уѣзда сгорѣло 1 строеніе, застрахованное въ 2270 руб.

3) 14 Юня въ дер. Волѣ-Голембювской, тогоже уѣзда сгорѣло 12 строеній, застрахованныхъ въ 2239 р.

4) 9 Юля въ д. Корициска, того-же уѣзда, сгорѣло 1 строеніе, застрахованное въ 2710 руб.

5) 25 Юля въ посадѣ Вержбницѣ, того-же уѣзда сгорѣло 5 строеній, застрахованныхъ въ 2050 руб.

6) 2 Октября въ фольваркѣ Сопеть, того-же уѣзда сгорѣло 6 строеній, застрахованныхъ въ 1320 р.

7) 24 Октября въ пос. Скарышовѣ, того-же уѣзда сгорѣло 5 строеній, застрахованныхъ въ 1350 руб.

- 8) 29 Октября въ д. Дзержкувекъ, того-же уѣзда сгорѣло 1 строеніе, застрахованное въ 1450 руб.
- 9) 30 Октября въ д. Пласковъ, того-же уѣзда сгорѣло 1 строеніе, застрахованное въ 1400 руб.
- 10) 19 Октября въ д. Лысохъ, Козеницкаго уѣзда сгорѣло 10 строеній, застрахованныхъ въ 2800 руб.
- 11) 28 и 31 Октября въ фольваркѣ Серждольнѣ, того-же уѣзда сгорѣло 4 строенія, застрахованныя въ 2490 р.
- 12) 25 Декабря въ д. Ходговъ, того-же уѣзда сгорѣло 21 строеніе, застрахованное въ 6150 руб.
- 13) 20 Февраля въ д. Околѣ, Пляецкаго уѣзда сгорѣло 39 строеній, застрахованныхъ въ 2470 руб.
- 14) 18 Мая въ тойже деревнѣ сгорѣло 31 строеніе, застрахованное въ 1810 р.
- 15) 23 Юля въ д. Бадлубекѣ, того-же уѣзда сгорѣло 8 строеній, застрахованныхъ въ 1830 руб.
- 16) 7 Марта въ д. Пржиславицѣ, Опатовскаго уѣзда сгорѣло 5 строеній, застрахованныхъ въ 2030 руб.
- 17) 10 Декабря въ д. Голашицѣ, того же уѣзда сгорѣло 2 строенія, застрахованныя въ 2100 руб.
- 18) 25 Юля въ посадѣ Богорин, Сандомирскаго уѣзда сгорѣло 13 строеній, застрахованныхъ въ 2600 руб.
- 19) 3 Августа въ д. Слупчѣ, того-же уѣзда сгорѣло 5 строеній, застрахованныхъ въ 2200 руб.
- 20) 18 Октября въ дер. Гуръ-Высокой, тогоже уѣзда сгорѣло 6 строеній, застрахованныхъ въ 2350 руб.
- 21) 19 Ноября въ гор. Сандомирѣ сгорѣло 1 строеніе, застрахованное въ 2800 руб.
- 22) 6 Марта въ д. Клюднѣ, Опоченскаго уѣзда, сгорѣло 12 строеній, застрахованныхъ въ 2660 руб.
- 23) 1 Юля въ посадѣ Пржисухѣ, того-же уѣзда сгорѣли 4 строенія, застрахованныя въ 1460 руб.
- 24) 15 Сентября въ д. Белювицѣ, того-же уѣзда сгорѣли 2 строенія, застрахованныя въ 1810 руб.
- 25) 28 Мая въ посадѣ Говарчевѣ, Конскаго уѣзда сгорѣло 27 строеній, застрахованныхъ въ 2700 руб.

Во время происшедшихъ въ 1885 г. пожаровъ были слѣдующіе несчастные случаи съ людьми, а именно:

1) Во время пожара, бывшаго 26 Мая въ д. Козингахъ, Радомскаго уѣзда, сгорѣли двѣ дѣвочки, дочери еврея Цалы Дембинскаго, одна 6, а другая 3-хъ лѣтъ.

2) Во время пожара, бывшаго 14 Юня въ д. Волѣ-Голембіевской, Радомскаго уѣзда, крестьянка Ева Пейсъ получила сильныя обжогы.

3) Во время пожара въ д. Шютровицѣ, происшедшаго 17 Юня отъ громоваго удара, имъ убитъ шинварь Викентій Коваликъ, 43 лѣтъ и сынъ его Олесь, 19 лѣтъ.

4) Во время пожара, бывшаго 9 Юля въ тойже деревнѣ, сгорѣла крестьянка Францишка Махню.

5) Во время пожара, бывшаго въ ночь на 30 Августа въ д. Кацперковѣ, Радомскаго уѣзда, сгорѣли два батрака Павелъ Сосновскій 31 г. и Михаилъ Рыбакъ 14 лѣтъ и кромѣ того сынъ хозяина сгорѣвшаго дома Юзефъ Кацперскій получилъ сильныя обжоги, отъ которыхъ 4 Сентября умеръ.

6) Во время пожара, бывшаго 2 Сентября въ дер. Бродахъ, Илжецкаго уѣз. сгорѣла крестьянка Марианна Олесинская 33 лѣтъ вмѣстѣ съ 3-хъ педѣльною своею дочерью Стефанією.

7) Во время пожара, бывшаго 27 Апрѣля въ д. Штембергахъ, того-же уѣз., сгорѣлъ спавшій въ хлѣбномъ сараѣ мальчикъ Карлъ Котъ.

Кромѣ учрежденныхъ въ губернскомъ городѣ Радомѣ съ 1 Юля 1878 года и въ уѣздномъ городѣ Сандомирѣ съ 29 Января 1881 года пожарныхъ обществъ изъ охотниковъ въ другихъ мѣстностяхъ Радомской губерніи организованныхъ пожарныхъ командъ не имѣется.

По городамъ и посадамъ для тушенія пожаровъ, кромѣ разныхъ заливныхъ трубъ и другихъ снарядовъ, содержимыхъ жителями, имѣются большія заливныя трубы, бочки, ведра и багры; по деревнямъ-же и селеніямъ содержаніе пожарныхъ инструментовъ и доставленіе оныхъ къ мѣсту пожара лежатъ на обязанности населенія.

IV.

Народное здравіе и общественное призрѣніе.

а) В р а ч и.

Медицинская часть въ Радомской губерніи находится въ завѣдываніи Врачебнаго Отдѣленія Губернскаго Правленія. Отдѣленіе это состоитъ изъ Медицинскаго Инспектора, Помощника его, Губернскаго городского врача, фармацевтическаго Ассессора, Губернскаго Ветеринара, Секретаря и одного писца. Лицъ, занимающихъ штатныя медицинскія должности въ губерніи, кромѣ вышепоименованныхъ, въ 1885 году было 49, а именно:

Врачей	{	Уѣздныхъ	7
		Городовыхъ	5
		Больничныхъ	5
		Тюремныхъ	1
		Окружной ветеринаръ	1
Фельдшеровъ	{	Уѣздныхъ	7
		Городовыхъ	1
		Тюремныхъ	2
		Больничныхъ	7
Акушеровъ	{	Городскихъ	12
		при Радомскихъ больницахъ	1
Итого			<u>49</u>

Изъ числа означенныхъ 49 лицъ шесть кромѣ прямыхъ своихъ обязанностей исполнили еще слѣдующія: Помощникъ медицинскаго инспектора, Радомскій городской врачъ, состоялъ врачомъ при мѣстныхъ гимназіяхъ въ Радомѣ; Радомскій уѣздный врачъ, завѣдывалъ Радомскою еврейскою больницею; врачъ Радомской тюрьмы состоялъ младшимъ ординаторомъ больницы Св. Казимира въ г. Радомѣ; Козеницкій уѣздный врачъ исполнялъ обязанности Козеницкаго городского врача; Сандомирскій уѣздный врачъ завѣдывалъ мѣстнымъ тюремнымъ лазаретомъ; врачъ Сандомирской Св. Духа больницы исправлялъ должность врача при мѣстныхъ прогимназіяхъ.

Въ личномъ медицинскомъ составѣ въ отчетномъ году никакихъ переменъ не произошло.

Кромѣ вышепоименованныхъ лицъ медицинскаго званія считается въ губерніи:

Вольно-практикующихъ врачей	18
» » фельдшеровъ	138
» » ветеринаровъ	3
» » акушеровъ	18
» » сель. повивальныхъ бабокъ	8

Вообще въ Радомской губерніи состоитъ:

Врачей	38
Фельдшеровъ	155
Ветеринаровъ	5
Акушеровъ	30
Повивальныхъ бабокъ	8

По числу 680313 жителей въ губерніи приходится:

одинъ врачъ на	17837
» фельдшеръ на	4373
Одна акушерка или повив. бабка на	17837

На попеченіи врачей было въ отчетномъ году вообще больныхъ:

а) въ частной практикѣ	13350
изъ этого числа:	
выздоровѣло	11994
умерло	1006
осталось на излеченіи	350
б) въ больницахъ	3460
выздоровѣло	2952
умерло	264
осталось на излеченіи	244

Кромѣ непосредственнаго подавія медицинской помощи заболѣвшимъ и попеченія о больныхъ медицинскіе чины губерніи въ отчетномъ году содѣйствовали еще административной власти въ принятіи мѣръ къ охраненію общественнаго здоровья. Дѣятельность ихъ по этому предмету заключалась въ слѣдующемъ:

1) Произведено предохранительное оспопрививаніе при помощи фельдшеровъ по всей губерніи 13497 дѣтямъ, изъ коихъ мужскаго пола было 9626 и женскаго 8871, что относится къ общему числу родившихся, какъ 1:1,5.

2) Для огражденія мѣстныхъ жителей, а равно и войскъ, расположенныхъ въ губерніи, отъ заразительныхъ болѣзней образовано было во всѣхъ уѣздныхъ городахъ и мѣстечкахъ, гдѣ квартируютъ войска, медико-полицейскіе комитеты, состоящіе въ вѣдѣніи губернскаго комитета при Врачебномъ Отдѣленіи, комитеты эти принимали мѣры противъ распространенія сифилиса и имѣли врачебно-полицейскій надзоръ за публичными женщинами и тайными проститутками.

Медицинскій осмотръ публичныхъ и подозрительныхъ женщинъ производился два раза въ недѣлю самымъ тщательнымъ образомъ.

Женщинъ, занимающихся проституціею, считалось по спискамъ въ губерніи 138.

Всѣхъ врачебно-полицейскихъ осмотровъ было сдѣлано 8512, считая и тѣ, которые производились въ полицейскихъ арестахъ, на фабрикахъ, заводахъ и проч., а именно было осмотрѣно: женщинъ 7672 и мужчинъ 840.

При чемъ найдено зараженныхъ сифилисомъ: женщинъ 124 и мужчинъ 15, а всего 139 человекъ.

Во всей губерніи за 1885 годъ было 412 случаевъ заболѣванія сифилисомъ, въ томъ числѣ было заразившихся въ отчетномъ году 360; изъ нихъ пользовалось въ больницахъ 326 и у частныхъ врачей 86.

3) По городамъ, мѣстечкамъ, посадамъ и деревнямъ подвергались медико-полицейскимъ осмотрамъ лавки, вин-

ные погреба, пекарни, мясные ряды и скотобойни, равнымъ образомъ осматривались овощи, рыба, раки и прочіе съѣстные припасы, привозимые въ городъ на продажу изъ окрестныхъ селеній. Такому-же медицинскому осмотру подвергался и предназначенный къ убою скотъ; по временамъ-же осматривались заѣздные дома, гостиницы, трактиры, кондиторскія и мелочныя лавки.

Въ истекшемъ году въ г. Радомѣ уничтожено слѣдующее количество съѣстныхъ припасовъ, предназначенныхъ къ продажѣ, по найденныхъ недоброкачественными:

Молока	2	гарца
Рыбы	50	фунтовъ
Мяса разныхъ животныхъ	50	„
Яиць	12	штукъ
Коровьяго масла	2	кварты
Сметаны	2	„
Незрѣлыхъ фруктовъ	10	гарнцевъ
Невыпеченнаго хлѣба и булокъ	60	фунтовъ

4) Въ виду появленія въ нѣкоторыхъ мѣстностяхъ Испаніи и Италіи холерной эпидеміи и угрожавшей опасности занесенія заразы въ предѣлы Имперіи въ началѣ открыты были въ губернскомъ и уѣздныхъ городахъ Санитарныя Комисіи, въ которыхъ принимали участіе, не только служащіе, но и вольно-практикующіе врачи. Задачею этихъ Комисій было улучшеніе гигиеническихъ условій городовъ и посадовъ, изысканіе мѣръ, какія должны быть приняты къ охраненію народнаго здравія отъ заразно-новальныхъ болѣзней вообще и отъ холеры въ особенности и приготовленіе санитарныхъ средствъ, служащихъ для борьбы съ холерною эпидеміею, на случай обнаруженія послѣдней въ предѣлахъ губерніи.

Не только въ г. Радомѣ и въ уѣздныхъ городахъ, но и въ нѣкоторыхъ посадахъ, члены санитарныхъ комиссій производили осмотры всѣхъ улицъ, площадей, общественныхъ зданій, жилищъ и находящихся при нихъ дворовъ, при чемъ обращалось особенное вниманіе на все то, что могло быть признано вреднымъ для общественнаго здоровья.

Администрація, съ своей стороны, заботилась объ устраненіи замѣченныхъ санитарными комиссіями вредно дѣйствующихъ условій, которыя могли-бы оказывать неблагоприятное вліяніе на здоровье жителей.

5) При призывѣ новобранцевъ въ военную службу, уѣздные врачи въ уѣздныхъ, Медицинскій-же Инспекторъ въ губернскомъ по воинской повинности Присутствіи производили осмотры молодыхъ людей, подлежащихъ приему на

службу. Сомнительные въ отношеніи состоянія здоровья и подозрѣваемые въ притворствѣ или въ умышленномъ членовредительствѣ отправлялись на испытаніе или излеченіе въ Радомскую Св. Казимира и Еврейскую больницы, гдѣ произведено освидѣтельствованіе 258 новобранцевъ и изъ этого числа:

христіанъ	143
евреевъ	105

Изъ нихъ признано здоровыми или излеченными и годными къ военной службѣ 136, а именно:

христіанъ	82
евреевъ	54

6) По дѣламъ судебнымъ дѣйствія уѣздныхъ и городскихъ врачей заключались:

а) въ анатомированіи мертвыхъ тѣлъ, которыхъ было:	
самоубійствъ	14
убійствъ	22
дѣтоубійствъ	4
отъ естественной смерти младенцевъ, оставленныхъ безъ помощи	8
отъ смерти неумышленной и случайной	24
отъ смерти вслѣдствіе болѣзненныхъ причинъ	60
отъ сомнительной смерти	13

б) въ медицинскомъ освидѣтельствovanіи лицъ по разнымъ судебнымъ вопросамъ

в) въ изслѣдованіи разныхъ предметовъ и вещей посредствомъ микроскопа и химическихъ реакцій

а всего же по судебно-медицинскимъ дѣламъ составлено ими актовъ

Врачебнымъ отдѣленіемъ Радомскаго Губернскаго Правленія, по требованіямъ судебныхъ властей, на и основаніи препровожденныхъ вещественныхъ доказательствъ и сообщеній было составлено и сообщено судамъ медицинскихъ заключеній:

1) По дѣламъ объ изслѣдованіи причины смерти

2) По дѣламъ о скоропостижной смерти и поврежденіи здоровья, по подозрѣнію или обвиненію въ покушеніи на отравленіе или изгнаніи плода и по обвиненію въ недозволенномъ врачеваніи, съ химическимъ анализомъ и микроскопическимъ изслѣдованіемъ:

а) человѣческихъ внутренностей	17
б) различнаго рода лекарствъ и средствъ	4
в) различнаго рода пищи	5
г) подозрительныхъ пятенъ	7

Независимо отъ этаго служащіе и вольно-практикующіе врачи часто вызывались въ Обружный Судъ и въ камеры судебныхъ слѣдователей въ качествѣ экспертовъ.

Во Врачебномъ отдѣленіи подвергалась освидѣтельствуванію два чиновника, коимъ выданы медицинскія свидѣтельства для получения эмеритальныхъ пенсій.

Наконецъ, во Врачебномъ Отдѣленіи произведены были экзамены на степень старшихъ фельдшеровъ двумъ младшимъ фельдшерамъ, но они, какъ не выдержавшіе экзамена, не удостоены этихъ званій. Изъ семи-же фельдшерскихъ учениковъ, допущенныхъ къ экзамену на степень младшаго фельдшера, одинъ только удостоенъ этого званія.

Аптеки: Казенныхъ аптекъ въ губерніи нѣтъ. Аптекъ, принадлежащихъ частнымъ лицамъ, имѣется: нормальныхъ 31 и сельскихъ 8.

Въ истекшемъ году въ Радомской губерніи вновь открыты двѣ сельскія аптеки, обѣ въ Опатовскомъ уѣздѣ, а именно: въ посадѣ Куновѣ 18 Марта, въ посадѣ Цифлевѣ 19 Марта.

Кромѣ того выдано дозволеніе 18 Октября на устройство новой сельской аптеки въ деревнѣ Бзинѣ, Конскаго уѣзда, Провизору фармаціи Владиславу Гачинскому.

10-го же Декабря разрѣшено устроить и открыть лавку аптечныхъ и красильныхъ матеріаловъ въ г. Сташовѣ, Сандомирскаго уѣзда Провизору Здзиславу Рылле.

Во всѣхъ аптекахъ Радомской губерніи состояло на службѣ магистровъ фармаціи 4, провизоровъ 37, аптекарскихъ помощниковъ 7, учениковъ 18.

Общее число рецептовъ, постунившихъ въ 39 аптекъ въ теченіи отчетнаго года, было 90745, т. е. на 14287 больше, чѣмъ въ 1884 году, а среднимъ числомъ приходилось на одну аптеку 2350 рецептовъ.

Всѣ аптеки удовлетворяли мѣстнымъ потребностямъ, но снабженію жителей медикаментами надлежащаго качества и содержались въ исправности.

Въ г. Радомѣ находится оптовый складъ аптечныхъ матеріаловъ Провизора фармаціи Александра Гертеля, который запасы для склада получалъ изъ С. Петербурга, Варшавы и изъ заграницы и всѣ хорошаго качества.

Получившихъ званіе аптекарскихъ учениковъ въ истекшемъ году было 7 человѣкъ, окончившихъ четыре класса гимназій.

б) Больницы и дома умалишенныхъ.

Въ вѣдѣніи Радомскаго Губернскаго и уѣздныхъ Совѣтовъ Общественнаго призрѣнія состоитъ шесть больницъ.

1.	Св. Казимира въ г. Радомѣ на	60	кроватей
2.	Еврейская въ гор. Радомѣ на	20	„
3.	Св. Духа въ г. Сандимирѣ на	50	„
4.	Св. Леона въ г. Опатовѣ на	28	„
5.	Св. Владислава въ г. Опочно на	28	„
6.	Св. Адама въ г. Сташовѣ на	25	„
Во всѣхъ 6 больницахъ		211	„

Въ означенныхъ больницахъ пользуются больные со всѣми наружными и внутренними болѣзнями, за исключеніемъ умалишенныхъ, которые временно только содержатся въ Радомской Св. Казимира больницѣ впродъ до отправления въ спеціальныя заведенія въ г. Варшаву.

Въ виду того, что Варшавскія больничныя заведенія для умалишенныхъ обыкновенно бываютъ переполнены и за недостаткомъ мѣстъ отказываютъ въ пріемѣ больныхъ изъ провинціи, открытіе при больницѣ Св. Казимира особаго отдѣленія для умалишенныхъ Радомской губ., хотябы на 10 кроватей, крайне необходимо, но средствъ для этого въ распоряженіи Губернскаго Совѣта нѣтъ.

Въ трехъ уѣздахъ Козеницкомъ, Илжецкомъ и Конскомъ больницъ не существуетъ. Больные изъ этихъ уѣздовъ, требующіе лазаретнаго леченія, отправляются въ ближайшія больницы другихъ уѣздовъ, въ Илжѣ и Козеницахъ образуются мало по малу капиталы для открытія тамъ больницъ.

Число больныхъ, пользовавшихся въ больницахъ вѣдомства Губернскаго Совѣта Общественнаго Призрѣнія, въ теченіи 1885 года было слѣдующее:

№	Наименованіе больницы	Состояло и прибыло въ 1885 г.	Выздоровило	Умерло	Осталось на 1886 г.
1	въ боль. Св. Каз. въ г. Радомѣ	894	754	83	57
2	„ Еврейской „	350	316	18	16
3	„ Св. Духа въ г. Сандом	824	696	68	60
4	„ Св. Влад. въ г. Опочинѣ	205	149	22	34
5	„ Св. Леона въ г. Опат.	415	340	41	34
6	„ Св. Адама въ г. Сташ.	416	371	22	23
Итого .		3104	2626	254	224

Въ Радомскомъ тюремномъ лазаретѣ пользовалось больныхъ:	267
изъ нихъ выздоровѣло	245
умерло	7
осталось	15

Въ Сандомирскомъ тюремномъ лазаретѣ пользовалось больныхъ	122
изъ нихъ выздоровѣло	107
умерло	7
осталось	8

Все больницы вѣдомства Совѣтовъ Ощественнаго Призрѣнія помѣщаются въ собственныхъ домахъ.

Главные средства, на которыя онѣ содержатся, заключаются въ доходахъ отъ капиталовъ, хранящихся въ Польскомъ Банкѣ и въ Ипотечныхъ обезпеченіяхъ, а такъ-же въ получаемыхъ арендныхъ платежахъ съ недвижимыхъ имуществъ, принадлежащихъ благотворительнымъ заведеніямъ и наконецъ въ возвратѣ издержекъ за леченіе и содержаніе въ больницахъ частныхъ лицъ и чиновъ гражданскаго и военнаго вѣдомствъ.

Сумму капиталовъ, принадлежащихъ больницамъ, можно видѣть изъ слѣдующей таблицы.

Наименованіе больницъ	Въ Польскомъ Банкѣ		На Ипотекѣ		Наличными	
	Р	К	Р	К	Р	К
Радомская Св. Казимира	14819	64	2055	—	—	—
„ Еврейская	11997	—	—	—	2583	86 1/2
Сандомирская Св. Духа	33196	96 1/2	2565	—	—	—
Опоченская Св. Владислава	9277	78	—	—	—	—
Опатовская Св. Леона	12278	14	750	—	1390	57 1/2
Сташовская Св. Адама	—	—	13846	56	—	—
Итого	81569	52 1/2	19216	56	3974	43 3/4

Вслѣдствіе недостатка средствъ на покрытіе смѣтныхъ расходовъ Губернскимъ и Уѣздными Совѣтами Ощественнаго Призрѣнія въ 1885 году были устраиваемы балы и сборы въ костелахъ на страстной недѣлѣ.

Смѣтные доходы и расходы въ отчетномъ году были слѣдующіе:

Наименованіе больницы	Остатокъ	Поступило	Израсхо-	Осталось
	1884 г.	въ 1885 г.	довано въ	въ 1 Января
	РУБЛИ И КОПѢЙКИ			
Радомская Св. Казимира	95 78 1/2	13048 83 1/2	10443 58	2601 4
„ Еврейская	2924 29 1/4	4294 89 1/4	4635 32	2583 86 3/4
Сандомирская Св. Духа	— —	11225 25 1/2	11164 24 1/2	61 1
Опоченская Св. Владислава	2465 86	4217 13	4821 44	1861 55
Опатовская Св. Леона	1302 77	5634 77 1/2	5546 97	1390 57 1/2
Сташовская Св. Адама	734 28	3081 19 1/2	3710 77	104 70 1/2
Итого	7522 98 3/4	41502 3 1/2	40322 39 1/2	8602 74 3/4

По неизмѣннѣе вовсе больницъ въ Конскомъ, Бозеницкомъ и Илжецкомъ уѣздахъ, жители которыхъ принуждены посылать своихъ больныхъ въ сосѣднія больницы, что крайне затруднительно, подлежащими Уѣздными Совѣтами Общественнаго Призрѣнія принимаются мѣры къ отысканію средствъ на открытіе больницъ въ этихъ уѣздахъ. По конецъ 1885 года для этой цѣли собрано изъ разныхъ источниковъ:

1) На устройство больницы въ г. Конскѣ	3531 р. 93 в.
2) „ „ „ „ Бозеницахъ	3551 р. 48 в.
3) „ „ „ „ п. Илжѣ	9894 р. 72 в.
Итого	16978 р. 13 в.

в) Эпидеміи и Эпизотіи.

Истекшій, 1885, г. въ санитарномъ отношеніи нельзя назвать удовлетворительнымъ въ сравненіи съ предшествовавшими годами.

Между эпидемическими болѣзнями особенно были распространены *тифъ, натуральная оспа и корь*, которая сопровождалась значительною смертноcтью.

Кромѣ этихъ, имѣвшихъ мѣсто почти во всѣхъ уѣздахъ губерніи, болѣзней замѣчались и другія заразительныя болѣзни, которыя принимали мѣстами характеръ легкой эпидеміи, а именно *скарлатина съ дифтеритомъ* и *красный поносъ*.

Тифъ. Начавшійся въ Декабрѣ мѣсяцѣ 1884 г. въ гминѣ Уневель, Опоченскаго уѣзда брюшной тифъ продолжался до конца Юля мѣсяца, не распространяясь по другимъ мѣстностямъ уѣзда. Въ одномъ только посадѣ Древицѣ замѣчено было нѣсколько случаевъ брюшнаго тифа въ Мартѣ и Апрельѣ мѣсяцахъ.

Въ Козеницкомъ уѣздѣ съ Февраля мѣсяца до половины Мая свирѣпствоваль сыпной тифъ въ двухъ гминахъ Грабовъ надъ Пилицею и Рознишевѣ; осенью же обнаружился брюшной тифъ въ самомъ г. Козеницахъ и сосѣднихъ деревняхъ гминъ Бржезницы и Едльни.

Лѣтомъ легкія формы тифа замѣчены были въ Радомскомъ уѣздѣ, въ деревнѣ Велегура тойже гмины, а осенью въ двухъ деревняхъ гмины Венява.

Наконецъ, въ первыхъ числахъ Декабря между фольварочною прислугою въ деревнѣ Боиска, гм. Дзюрковъ, Илжецкаго уѣзда, появился сыпной тифъ, продолжавшійся до конца года.

Обѣ формы тифа, какъ сыпнаго, такъ и брюшнаго поражали преимущественно взрослыхъ людей, не шадя однакожь и дѣтей. Больше другихъ пострадали отъ тифозной эпидеміи Козеницкій и Опоченскій уѣзды, въ первомъ изъ числа 273 заболѣвшихъ умерло 40, во второмъ изъ 125 умерло 23 чел.

Не считая спорадическихъ случаевъ тифа, замѣчаемыхъ въ разныхъ мѣстностяхъ губерніи и въ разныя времена года, заболѣвшихъ эпидемическимъ тифомъ во всей губерніи было 458.

Изъ нихъ:

	Муж.	Женщ.	Дѣтей	Всего
выздоровѣло	146	142	103	391
умерло	33	22	11	66

Натуральная оспа. Существовавшая въ 1884 г. эпидемія натуральной оспы въ Копскомъ уѣздѣ затанулась и на отчетный, 1885, годъ. Изъ гмины Добромѣржъ она распространилась по деревнямъ гмины Скотники, затѣмъ перешла въ гм. Близинъ и потомъ въ гмину Руда-Маленецкая, гдѣ и прекратилась осенью.

Въ самомъ началѣ года появилась таже эпидемія въ гм. Скоржинка, Илжецкаго уѣзда и въ гминѣ Едльня, Козеницкаго уѣзда, гдѣ прекратилась около Мая.

Лѣтомъ осенная эпидемія во многихъ мѣстахъ притихла, но съ новымъ ожесточеніемъ проявилось осенью въ Илжецкомъ уѣздѣ между жителями деревень гмины Мѣховъ и въ посадѣ Казановѣ, въ Козеницкомъ уѣздѣ въ гминахъ Грабовъ надъ Пилицею и Бржуза и въ посадѣ Климентовѣ, Сандомирскаго уѣзда, гдѣ продолжалась до конца года.

Заболѣвали оспою большею частью дѣти, коимъ своевременно не была привита предохранительная вакцина или же, будучи привитою, не принялась. У такихъ дѣтей оспа

выступала въ самой злокачественной формѣ *сливающейся* (convales) или *черной* (o nigra biarmorhagica).

Причиною распространения осенней эпидемии въ Козеницкомъ уѣздѣ было то обстоятельство, что во время повсемѣстнаго весенняго оспопрививанія въ гм. Мѣховъ свирепствовала между дѣтьми эпидемическая корь и по этому оспа прививаться тамъ не могла.

Въ четырехъ уѣздахъ губернии, Козеницкомъ, Илжецкомъ, Сандомирскомъ и Конскомъ, не считая отдѣльныхъ спорадическихъ случаевъ, какіе нерѣдко встрѣчались и въ остальныхъ уѣздахъ по собраннымъ свѣдѣніямъ было:

Заболѣвшихъ натуральною оспою 612.

Изъ нихъ:

	Муж.	Женщ.	Дѣтей	Всего
выздоровѣло	4	7	405	416
умерло	»	1	189	190

Корь въ отчетномъ году въ нѣкоторыхъ мѣстностяхъ губернии имѣла эпидемическій характеръ. Появилась она сперва въ гм. Сецеховъ и Сверже, Козеницкаго уѣзда, откуда перешла въ гмины Облясы и Бржузу. Въ Февралѣ она обнаружилась въ гм. Лазиска, Илжецкаго уѣзда, затѣмъ въ гминахъ Лиско и Солецъ, гдѣ въ продолженіи весны и лѣта господствовала съ большимъ ожесточеніемъ. Осенью спорадическіе случаи кори замѣчаемы были по всему почти Опатовскому уѣзду; въ городѣ Сташовѣ, Сандомирскаго уѣзда она приняла самый злокачественный характеръ. Подъ конецъ года въ самой легкой формѣ явилась таже болѣзнь въ гминѣ Венява, Радомскаго уѣзда и въ посадѣ Бялачевѣ Опоченскаго уѣзда, но векорѣ прекратилась.

Въ настоящую эпидемію корь усложнилась различными другими болѣзнями, именно: воспаленіемъ легкихъ, кровавымъ и слизистымъ поносомъ, крупомъ зева и гортани и разными формами катара полости рта и зева (stomatitis). Между грудными дѣтьми еврейскаго населенія особенно часто при кори наблюдалась Stomatitis aphosa и встрѣчались смѣшанныя болѣзненные формы, какъ напр. кори съ скарлатиною, или обратно.

Если принять во вниманіе, что эпидемія всего больше распространилась между жителями деревень и посадовъ среди крестьянскаго и бѣднаго еврейскаго населенія, живущаго обыкновенно въ весьма неблагоприятныхъ санитарныхъ условіяхъ, нѣтъ удивительнаго, что при такихъ обстоятельствахъ смертность въ нѣкоторыхъ мѣстахъ превы-

шала 30%. Больше всего пострадали отъ кори жители посада Липско и Солецъ, Илжецкаго уѣзда и городъ Сташовъ, Сандомирскаго уѣзда.

	Муж.	Жен.	Дѣтей	Всего
Всего заболѣло корью въ губ.	13	27	1413	1453
изъ нихъ умерло	—	—	252	252

Остальные выздоровѣли.

Причиною столь значительной смертности, по мнѣнію Илжецкаго уѣзднаго врача, было еще и то обстоятельство, что простонародье, вслѣдствіе существующихъ въ немъ предрассудковъ, что корь лечить не слѣдуетъ, рѣдко прибѣгаетъ къ врачебной помощи, ограничиваясь приготовленіемъ дома настоя изъ меду и содержаніемъ больныхъ въ слишкомъ возвышенной температурѣ. Даже евреи рѣдко обращались въ этой болѣзни за совѣтомъ къ врачамъ.

Скарлатина. Отдѣльные ея случаи встрѣчались въ разныхъ мѣстностяхъ губерніи. Въ Радомскомъ уѣздѣ, въ посадѣ Бялобжегахъ и Конскомъ, въ гминахъ Гродзиско и Радошице весною болѣзнь припала эпидемическій характеръ. При усложненіи ея дифтеритомъ болѣзнь оканчивалась по большей части смертными исходами; изъ 40 дѣтей, заболѣвшихъ скарлатиною въ посадѣ Бялобжегахъ, умерло 6 и изъ 62, заболѣвшихъ въ Конскомъ уѣздѣ, умерло 12.

Крoвавый поносъ. Въ одномъ только Опатовскомъ уѣздѣ, въ посадѣ Цмблевѣ появилась эпидемическій кровавый поносъ, гдѣ въ теченіи Мая и Юня мѣсяцевъ заболѣло 44 чел., изъ коихъ 3 умерло.

Спорадическіе случаи слизистыхъ и кровавыхъ поносовъ встрѣчались нерѣдко въ Радомскомъ и Конскомъ уѣздахъ вообще, однакожь, страданія пищеваарительныхъ органовъ, простые и кровавые поносы рѣже замѣчались, нежели въ прошлые годы.

Злокачественный прыщъ. (*Pustulo maligna*) замѣченъ былъ въ одной только гминѣ Павловице, Илжецкаго уѣзда, гдѣ во время свирѣствовавшей на рогатомъ скотѣ Сибирской язвы заболѣло злокачественнымъ прыщемъ 27 чел., изъ нихъ 2 только умерло, остальные выздоровѣли.

Для поданія помощи заболѣвавшимъ и пріятія мѣръ противъ распространенія заразы въ мѣста, въ коихъ обнаруживались какинъ-либо эпидемія, командировались уѣздные врачи. Но въ большинствѣ случаевъ помощь ихъ приносила лишь относительную пользу.

Профилактическія мѣропріятія заключались преимуще-

1) Въ усиленной вакцинаціи (при натуральной оспѣ) всѣхъ дѣтей, коимъ не была привита предохранительная оспа и ревакцинація.

2) Въ изолированіи больныхъ, на сколько это было возможно.

3) Въ воспрещеніи постороннимъ лицамъ посѣщать больныхъ.

4) Въ улучшеніи, по мѣрѣ возможности, гигиеническихъ условій жизни бѣднаго класса населенія и дезинфекцірованіи помѣщеній, гдѣ находились больные.

5) Въ соблюденіи по городамъ, посадамъ и деревнямъ чистоты улицъ, дворовъ, площадей и ассенизаціи ихъ.

6) Въ закрытіи на время свирѣпствованія эпидемій начальныхъ деревенскихъ и посадскихъ училищъ.

Въ виду часто появляющихся эпидемій между сельскимъ населеніемъ, по мнѣнію Илжецкаго уѣзднаго врача, было бы весьма желательнымъ, чтобы въ каждомъ гминномъ управленіи имѣлась въ распоряженіи Войта извѣстная сумма денегъ для покупки въ случаѣ надобности медикаментовъ и дезинфекціонныхъ средствъ.

Въ настоящее время, хотя при каждомъ появленіи какой либо эпидеміи и командируется, какъ упомянуто выше, на мѣсто уѣздный врачъ, но по недостатку средствъ, всѣ распоряженія врача, болшею частью остаются неисполненными; сами-же крестьяне, отчасти по бѣдности, а въ большинствѣ случаевъ по неразвитости, мало обращаютъ вниманія на совѣты врача, въ особенности, если они влекутъ за собою какія-либо издержки.

Болезни скота. Прошлый, 1885, годъ былъ весьма благопріятенъ для здоровья домашнихъ животныхъ. Урожай хлѣбовъ и кормовыхъ растений, вполне усиленный ихъ сборъ и изобиліе много способствовали хорошему питанію животныхъ, вслѣдствіе чего и болѣзни между домашними животными были весьма незначительны, эпизоотій во весь годъ никакихъ небыло, за исключеніемъ только Сибирской язвы (*Morb. sibirica, Febris carbunculosa*), которая, подвившись весною на рогатомъ скотѣ и лошадяхъ, свирѣпствовала нѣкоторое время преимущественно въ Илжецкомъ и отчасти въ Сандомирскомъ уѣздахъ.

Въ пяти гминахъ Илжецкаго уѣзда, изъ общаго числа 1897 штукъ рогатаго скота заболѣло 109 штукъ, изъ нихъ пало 103.

Изъ числа 377 штукъ лошадей заболѣло 23, пало 22.

Въ Сандомирскомъ уѣздѣ въ двухъ только мѣстахъ по-

явилась тоже эпизотія и изъ общаго количества 414 штукъ рогатаго скота заболѣло 17 штукъ и всѣ пали. При этомъ изъ 30 штукъ лошадей пала одна.

Энергическія мѣры, принятыя со стороны ветеринарной полиціи, способствовали къ превращенію сказанной эпизотіи и къ недопущенію ея распространенія по другимъ уѣздамъ губерніи.

Смертность отъ насильственныхъ причинъ

Число случаевъ такой смерти въ отчетномъ году, какъ видно изъ прилагаемой при семъ вѣдомости № 7-й, въ Радомской губерніи было 242, изъ этого числа погибло всего мужчинъ 164 и женщинъ 78; причинами ея было:

дѣтоубійствъ въ	10	случаяхъ
убійствъ въ	26	»
самоубійствъ въ	9	»
скоропостижная смерть въ	22	»
разныя непредвиденныя обстоятельства въ	175	»
Всего въ	242	»

Но числу жителей губерніи одна смерть отъ насильственныхъ причинъ приходится на 2900 человекъ

д) Богодѣльни.

Въ вѣдѣніи Губернскаго и Уѣздныхъ Совѣтовъ Общественнаго Призрѣнія находилось шесть домовъ Призрѣнія а именно:

Два въ гор. Радомѣ, два въ гор. Сандомирѣ, одинъ въ гор. Опочнѣ и одинъ въ гор. Сташовѣ.

Радомскій Главный Домъ Призрѣнія помѣщается въ собственномъ каменномъ зданіи, построенномъ въ 1875 году, въ коемъ въ отчетномъ, 1885, году призрѣвалось 18 лицъ. Другой-же домъ призрѣнія открытъ въ 1878 году Радомскимъ Благотворительнымъ Обществомъ и помѣщается въ приобретенномъ въ 1882 году послѣднимъ за сумму 5750 руб. каменномъ домѣ. Въ немъ призрѣвалось въ отчетномъ году отъ 30 до 32 лицъ.

Домъ Призрѣнія въ гор. Сандомирѣ существуетъ нераздѣльно съ больницей Св. Духа и призрѣваемые въ немъ, которыхъ было въ 1885 г. 59 человекъ, пользуются изъ больничныхъ суммъ, другой состоитъ при приходѣ Св. Павла и располагаетъ собственными незначительными средствами.

Домъ Призрѣнія въ городѣ Опочнѣ не имѣеть собственнаго зданія и пользуется тоже незначительнымъ доходомъ.

Домъ Призрѣнія въ гор. Сташовѣ помѣщается въ собственномъ каменномъ зданіи, отстроенномъ послѣ пожара въ 1882 году; въ немъ призрѣвалось всего 5 лицъ.

Вслѣдствіе недостатка средствъ на покрытіе смѣтныхъ расходовъ, Губернскимъ Совѣтомъ было отпущено въ отчетномъ, 1885, году изъ состоящихъ въ его распоряженіи суммъ, образовавшихся изъ акцизныхъ штрафовъ и другихъ случайныхъ поступлений, Главному Радомскому Дому Призрѣнія, въ видѣ безвозвратнаго пособія, 200 рублей.

Приходъ и расходъ суммъ вышеупомянутыхъ благотворительныхъ заведеній въ 1885 г. былъ слѣдующій:

Названіе заведеній	Поступило		Израсходовано		Осталось къ 1 Января 1886 г.	
	РУБЛИ И КОПѢЙКИ					
Главный домъ Призрѣнія въ г. Радомѣ	1605	87	1746	49	—	—
Домъ Призрѣнія въ г. Опочнѣ	187	18	97	54	89	64
» » при Саудомирской больницѣ	—	—	—	—	—	—
» » при прих. Св. Павла въ г. Сауд.	3	—	3	—	—	—
» » въ гор. Сташовѣ	433	68	537	27	—	—
Итого	2229	73	2384	30	89	64

На содержаніе этихъ домовъ Призрѣнія, какъ равно и на устройство новыхъ имѣются капиталы, хранящіеся въ б. Польскомъ Банкѣ и на ипотечномъ обезпеченіи, сумму которыхъ можно видѣть изъ слѣдующей таблицы:

Наименованіе заведеній	Въ Польскомъ Банкѣ		На Ипотекѣ	
	РУБЛИ И КОПѢЙКИ			
Главный Домъ Призрѣнія въ г. Радомѣ	11888	71	300	—
Домъ Призрѣнія въ г. Опочнѣ	2012	62	15	—
» » въ г. Сташовѣ	862	45	559	80
» » при прих. Св. Павла въ г. Саудомирѣ	—	—	60	—
» » въ г. Конскѣ	3079	96	—	—
» » въ г. Шидловцѣ	4914	21	—	—
» » въ п. Пржедборжѣ	2041	38	—	—
» » въ г. Козеницахъ	2802	96	—	—
» » въ г. Завихостѣ	92	50	—	—
» » при Еврейской б. въ г. Радомѣ	3888	56	—	—
» » » въ п. Лискѣ	558	11	—	—
Итого	32141	46	934	80

Во всѣхъ домахъ призрѣнія для престарѣлыхъ въ отчетномъ, 1885, году находилось отъ 70 до 72 лицъ обоого пола.

Кромѣ того, въ вѣдѣніи Губернскаго Совѣта состоитъ богодѣльня въ сел. Рожки, Сандомирскаго уѣзда, основанная и содержимая на средства, завѣщанныя Графомъ Перегриномъ Ляцкоронскимъ, для шести степендіатовъ изъ обѣдѣвшихъ семействъ; степендіаты эти кромѣ получаемаго ежегоднаго пособія по 150 р. изъ доходовъ этой богодѣльни, пользуются помѣщеніемъ въ построенныхъ для нихъ трехъ отдѣльныхъ каменныхъ домахъ и огородамъ при нихъ пространствомъ въ одинъ моргъ для каждаго призрѣваемаго.

е) **Дѣтскіе пріюты.**

Изъ существующихъ трехъ дѣтскихъ пріютовъ въ г. Радомѣ, гор. Сандомирѣ и д. Гржміонцѣ, Радомскаго уѣзда, первый, какъ неимѣющій правильнаго устройства, вслѣдствіе скудности средствъ, временно закрытъ, а отпускаемыя ежегодно пособія отъ казны и Радомской городской кассы, отиралялись въ б. Польскій Банкъ въ г. Варшавѣ, для пріращеній процентами; второй содержится при больницѣ Св. Духа въ гор. Сандомирѣ на ея счетъ и находится въ удовлетворительномъ состояніи; третій долженъ содержаться на проценты отъ капитала въ 12000 рублей, пожертвованнаго для этой цѣли бывшимъ владѣльцемъ имѣнія Гржміонца, Красовскимъ, который, какъ видно изъ собраныхъ свѣдѣній, нынѣшними владѣльцами имѣнія не содержится, а потому Губернскимъ Совѣтомъ приняты мѣры къ взысканію причитающихся съ этого капитала процентовъ и къ устройству на таковыя поименованнаго заведенія.

Въ Сандомирскомъ Пріютѣ содержалось въ отчетномъ, 1885, году 38 дѣтей обоого пола.

Вообще суммъ, принадлежащихъ этимъ тремъ благотворительнымъ заведеніямъ, въ 1885 году было:

1) въ б. Польскомъ Банкѣ 11425 р. 50 $\frac{1}{2}$ к.

4) въ Ипотечномъ обезпеченіи 12000 р. — к.

Итого 23425 р. 50 $\frac{1}{2}$ к.

Кромѣ пріютовъ, состоящихъ въ вѣдѣніи Губернскаго и Уѣздныхъ Совѣтовъ общественнаго Призрѣнія, въ г. Радомѣ учрежденъ въ 1875 году *Дѣтскій Пріютъ Приходскаго Попечительства при Радомской Православной Церкви*. Этотъ пріютъ предназначенъ для призрѣнія православныхъ дѣтей, неимѣющихъ вовсе родителей или такихъ, которые имѣютъ бѣдныхъ родителей, немогущихъ доставить своимъ дѣтямъ средствъ пропитанія.

Но такъ какъ средства этого пріюта, состояющіяся ихъ членскихъ взносовъ Приходскаго Попечительства, а также изъ добровольныхъ пожертвованій оказались недостаточными для содержанія его, то самый пріютъ въ 1879 году былъ временно закрытъ, а призрѣвавшіеся въ немъ дѣти отданы частнымъ лицамъ на воспитаніе за вознагражденіе.

Въ 1881 году, вслѣдствіе ходатайства Главнаго Начальника Края, по всеподданнѣйшему докладу Товарища Министра Финансовъ, въ Божѣ почившій ГОСУДАРЬ ИМПЕРАТОРЪ въ 13 день Февраля мѣсяца ВЫСОЧАЙШЕ повелѣтъ соизволилъ передать въ собственность Пріюта для православныхъ дѣтей въ г. Радомѣ безвозмездно усадьбу, пространствомъ въ 6 морговъ 219 прентовъ, съ находящимся на ней домомъ изъ земель, припыхъ въ казну отъ Римско-Католическаго приходскаго Духовенства въ г. Радомѣ. По крайней ветхости своей домъ этотъ не можетъ служить помѣщеніемъ для пріюта и потому Попечительство озабочено изысканіемъ средствъ для постройки новаго дома на дарованной пріюту землѣ.

Въ началѣ 1884 года пріютъ этотъ былъ открытъ вновь въ наемномъ помѣщеніи и въ теченіи отчетнаго, 1885, года призрѣвалось попечительствомъ отъ 17 до 19 дѣтей обоаго пола.

Денежныя средства Попечительства и Дамскаго комитета въ отчетномъ, 1885, г. были слѣдующія:

отъ 1884 г. осталось . . .	3549 р. 35 1/2 к.
въ 1885 г. поступило . . .	3113 р. 54 к.

Итого . . .	6662 р. 89 1/2 к.
-------------	-------------------

Въ 1885 г. израсходовано	3179 р. 45 к.
--------------------------	---------------

Затѣмъ къ 1886 г. осталось	3483 р. 44 1/2 к.
----------------------------	-------------------

Въ числѣ этихъ суммъ значатся пожертвованія: 250 р. отъ Генераль-Лейтенанта Анучина и 100 р. отъ Ея Высочайшаго Превосходительства М. А. Гурко.

V.

Народное Просвѣщеніе.

а) Учебныя заведенія.

(Приложеніемъ къ этой статьѣ служить вѣдомость N 8)

Въ вѣдѣніи Варшавскаго учебнаго округа по Радомской

губернии въ 1885 году состояло всѣхъ вообще учебныхъ заведеній 187, а именно:

1) *Гимназій:*

Радомская мужская классическая	1
„ женская	1
Всего	<u>2</u>

2) *Протгимназій:*

Сандомирская мужская	1
„ женская	1
Всего	<u>2</u>

3) *Другихъ учебныхъ заведеній:*

а) Учительская Семинарія	1
б) Солецкое образцовое начальное училище, со- держимое на счетъ Правительства	1
в) двухклассныхъ городскихъ начальныхъ муж- скихъ, женскихъ и общихъ училищъ	3
х) таковыхъ же одноклассныхъ городскихъ и сель- скихъ	133
д) воскресно-ремесленныхъ	13
е) канторовъ въ Евангелическо-Лугсбургскихъ и реформатскихъ приходахъ	20
Итого	<u>171</u>

4) *Частныхъ учебныхъ заведеній:*

а) четырехклассное реальное мужское училище	1
б) трехклассныхъ женскихъ училищъ	1
в) одноклассныхъ { мужскихъ 1 }	4
{ женскихъ 3 }	
г) общихъ	2
д) еврейскихъ училищъ	8
Итого	<u>16</u>
Всего	<u>187</u>

1) Кроме этихъ учебныхъ заведеній въ губернии существуютъ до 950 еврейскихъ вѣроисповѣдныхъ училищъ (хедеровъ), но эти училища находятся въ всякаго контроля.

Учебныхъ заведеній по мѣстностямъ состояло:

въ городахъ 34

въ селеніяхъ 153

Всего 187

Учащихся въ вышенриведенныхъ заведеніяхъ находилось:

мужскаго пола 7629

женскаго „ 4104

Всего 11733

Въ томъ числѣ было:

1) въ Радомской мужской гимназій 614

2) „ „ женской „ 220

3) въ Сандомирской мужской прогимназій 200

4) „ „ женской „ 46

5) въ Солецкой учительской семинаріи 74

6) въ Солецкомъ образцовомъ начальномъ училищѣ 66

7) въ начальныхъ училищахъ:

а) мальчиковъ 5739 } 9277

а) дѣвочекъ 3538 }

8) въ воскресно-ремесленныхъ училищахъ 444

9) въ канторатахъ Евангелическихъ приходовъ:

Аугсбургскаго	{	мальчиковъ 256	{	406	}	465
		дѣвочекъ 150				
Реформатскаго	{	мальчиковъ 34	{	59	}	
		дѣвочекъ 25				

10) Въ частныхъ учебныхъ заведеніяхъ:

мальчиковъ 202 { 327

дѣвочекъ 125 }

Итого 11733

Число учащихся въ Радомской губерніи распредѣлялось слѣдующимъ образомъ:

1) по вѣроисповѣданіямъ:

Названіе учебныхъ заведеній	Право-славныхъ	Римско-Католикъ.	Лютеранъ	Другихъ исповѣданъ	Итого
Въ Радомской мужской гимназій	53	524	15	22	614
„ „ женской „	63	129	11	17	220
„ Сандомирской мужской прогимназій	12	179	5	4	200
„ „ женской „	6	35	—	5	46
„ Солецкой учительской семинаріи	4	70	—	—	74
„ Образцовомъ Начальномъ училищѣ	1	65	—	—	66
„ Начальныхъ училищахъ	144	3516	51	566	9277
„ Воскресно ремесленныхъ школахъ	3	439	—	2	444
„ Канторатахъ	—	8	457	—	465
„ Частныхъ учебныхъ заведеній	13	135	4	175	327
Итого	299	10100	543	791	11733

2) по сословіямъ:

Названіе учебныхъ заведеній	Дворянъ и чиновник.	Духовнаго званія	Городск. сословіи	Сельскихъ сословіи	Иностранцевъ	Итого
Въ Радомской мужской гимназій	352	—	245	17	—	614
» » женской »	111	1	104	4	—	220
» Сандомирской мужской прогимназій	73	—	101	23	3	200
» » женской »	26	—	19	1	—	46
» Солецкой учительской семинаріи	5	—	17	52	—	74
» Образцовомъ Начальномъ училищѣ	3	—	15	48	—	66
» Начальныхъ училищахъ	63	—	1977	7164	73	9277
» Воскресно-ремесленныхъ школахъ	6	—	378	60	—	444
» Канторатахъ	—	—	—	465	—	465
» Частныхъ учебныхъ заведенійхъ	92	—	234	1	—	327
Итого	731	1	3090	7835	76	11733

При сравненіи вышеприведенной цифры учащихся (11733 челов.) съ числомъ жителей губерніи (680313 чел.) оказывается, что одинъ учащійся приходится на 58 человѣкъ.

Кромѣ упомянутыхъ выше учебныхъ заведеній въѣдмства Министерства Народнаго Просвѣщенія въ Радомской губерніи есть еще Римско-Католическая Духовная Семинарія, состоящая въ вѣдѣніи Сандомирскаго Епархіальнаго Начальства.

Учащихся въ этой семинаріи въ отчетномъ году было всего 54.

Въ томъ числѣ:

дворянъ	11
мѣщанъ	37
крестьянъ	6
Всего	54

Всѣхъ учащихся въ семинаріи числится 7. Двадцать воспитанниковъ ея воспитываются на счетъ заведенія, остальные-же 34 содержатся на собственный счетъ.

Обѣ Радомскія гимназій и Сандомирскія прогимназій представляютъ заведенія вполне благоустроенныя.

Состояніе учебной и воспитательной части въ Радомской мужской гимназій можно считать удовлетворительнымъ. Ученики ведутъ себя хорошо и приучены къ порядку; предписанныя ученикамъ правила исполняются ими въ точности, какъ въ заведеніи, такъ и внѣ онаго. Аттестаціи поведения учащихся, какъ выраженіе нравственно воспитательной стороны учебнаго заведенія представляются въ слѣдующихъ цифрахъ: изъ общаго числа 614 учениковъ въ концѣ от-

четнаго, 1885, года поведеніе 405 учениковъ обозначено отмѣткою *пять*, поведеніе 186 учениковъ обозначено отмѣткою *четыре* и поведеніе 33 учениковъ обозначено отмѣткою *три*.

Изъ сравненія отмѣтокъ по поведенію учениковъ въ 1884 и 1885 годахъ оказывается, что процентъ учениковъ, имѣвшихъ по поведенію пять въ 1884¹/₂ г. былъ 53,12%, а въ 1885 г. 65,29%, имѣвшихъ по поведенію четыре 1884 г. было 5,33%, а въ 1885 г. 3,74%. Слѣдовательно, въ отчетномъ году процентъ имѣвшихъ по поведенію отмѣтки четыре и три уменьшился, а имѣвшихъ по поведенію пять увеличился.

Переводныя и окончательныя испытанія въ отчетномъ году въ Радомской мужской гимназій происходили съ 23 Апрѣля по 11 Юня на основаніи правилъ объ испытаніяхъ, утвержденныхъ Господиномъ Министромъ Народнаго Просвѣщенія и согласно циркулярному распоряженію Г. Попечителя Варшавскаго учебнаго Округа отъ 5 Мая 1881 года за № 5588

Результаты переходныхъ испытаній въ отчетномъ году были слѣдующіе:

	ВЪ КЛАССАХЪ								ВСЕ ГО	
	Прото- витель- номъ.	I	II	III	IV	V	VI	VII		VIII
1) Изъ общаго числа учениковъ въ концѣ 1885 учебнаго года было	64	88	84	79	81	72	49	49	32	598
2) Удостоены перевода въ высшіе классы	50	70	70	51	51	15	23	36	18	113
Что даетъ слѣдующее процентное отношеніе	79%	79,34%	83,33%	63,33%	62,96%	62,08%	46,22%	73,16%	56,25%	69,06%

Изъ сравненія числа учениковъ Радомской гимназій, переведенныхъ въ слѣдующіе высшіе классы въ 1884 году съ тѣмъ-же числомъ въ 1885 г. оказывается, что въ 1884 г. изъ общаго числа 623 учениковъ переведено 436, что составляетъ 69,98% и что изъ общаго числа 598 учениковъ переведено высшіе классы въ 1885 г. 413, что составляетъ 69,06%; такимъ образомъ, въ 1884 и 1885 годахъ учениками Радомской гимназій обнаружена почти одинаковая успѣшность при переводныхъ испытаніяхъ, тѣмъ болѣе, что въ 1885 году послѣдніе производимы были строже, чѣмъ въ 1884 г. Уроки учениками посѣщались вообще исправно.

Радомская мужская гимназія состоитъ изъ восьми основныхъ классовъ, шести параллельныхъ отдѣленій при I, II, III, IV, V и VI классахъ и одного приготовительнаго

класса. Въ ней, кромѣ другихъ предметовъ, преподаются два древніе языка, два новыхъ и польскій языкъ.

Служащихъ при гимназій и преподавателей въ отчетномъ году состояло:

Директоръ	1
И. д. Инспектора	1
Законоучителей Православнаго исповѣданія	1
» Католическаго »	1
» Евангелическаго »	1
Учителей разныхъ предметовъ и языковъ .	17
» рисованія и чистописанія .	1
Помощниковъ классныхъ наставниковъ .	3
Преподавателей по найму	4
Врачей	1
Письмоводитель	1
В с е г о	32

Изъ нихъ:

1) получили образованіе высшее	25
» » среднее	5
» » низшее	2
В с е г о	32

2) Въ исповѣданія Православнаго	10
» Римско-Католическаго	19
» Евангелическаго	2
» Еврейскаго	1
В с е г о	32

При гимназій имѣются двѣ бібліотеки, фундаментальная и ученическая, и одинъ физическій кабинетъ.

1) Въ фундаментальной бібліотекѣ находилось 4745 названій въ 11060 томахъ, на сумму 17183 р. 61 к.

2) Въ ученической бібліотекѣ находилось 355 названій въ 637 томахъ, на сумму 398 р. 36 ½ к.

3) Въ физическомъ кабинетѣ было разныхъ физическихъ приборовъ и инструментовъ 459, на сумму 2860 рублей 31 ½ копѣйку.

4) прочихъ учебныхъ пособій было 2293, на сумму 1727 руб. 85 ½ коп.

Стоимость всего казеннаго движимаго имущества Радомской мужской гимназій, въ томъ числѣ и гимназической мебели, оцѣнена въ 23414 р. 29 ½ коп.

Радомская мужская гимназія помѣщается въ собственномъ домѣ (каменномъ двухэтажномъ). Фронтальная часть зданія перестроена въ 1869 году и находится въ хорошемъ состояніи, флигель-же въ плохомъ и требующемъ капитальнаго ремонта.

Классы помѣщаются въ фронтальной части зданія. Всѣ классы, за исключеніемъ трехъ, помѣщаются въ большихъ, высокихъ комнатахъ съ освѣщеніемъ и оконною вентиляціею. Среднимъ числомъ, на одного ученика приходится 199 кубическихъ футовъ воздуха.

Въ 1 Января 1886 года всѣхъ служащихъ при Сандомирской мужской прогимназіи, со включеніемъ врача и писъ-новодителя, состояло 15 лицъ и изъ нихъ:

уроженцевъ имперіи	8
» мѣстныхъ	6
» иностранцевъ	1
Всего	15

Средній выводъ изъ отмѣтокъ по вниманію, прилежанію, поведенію и успѣхамъ учащихся въ Сандомирской мужской прогимназіи въ отчетномъ году былъ удовлетворителенъ.

При Сандомирской мужской прогимназіи имѣется:

1) Фундаментальная бібліотека (для учащихся), въ которой числилось по 1 Января 1886 года 1931 названіе въ 3867 томахъ различныхъ изданій научнаго содержанія.

2) Ученическая бібліотека, въ которой числилось по 1 Января 1886 года 463 названія въ 696 томахъ разнаго рода книгъ и изданій, приспособленныхъ къ дѣтскому возрасту и предполагаемыхъ для чтенія учащихся въ свободное отъ занятій время.

3) Кабинеты физическій и естественный съ 304 приборами и пособиями по естественной исторіи; кромѣ того, при этихъ кабинетахъ находятся еще 435 различныхъ учебныхъ пособій по другимъ предметамъ.

Въ теченіи послѣднихъ лѣтъ зданіе прогимназіи капитально перестроено на казенный счетъ и приспособлено для помѣщенія въ немъ шести классовъ.

Число учащихся и другихъ должностныхъ лицъ въ учебныхъ заведеніяхъ, подвѣдомственныхъ Радомской Учебной Дирекціи было въ отчетномъ году:

Названіе учебныхъ заведеній	Число служащихъ	Въ роисповѣданіи				
		православныхъ	Римско-Католик.	Лютеранъ	Гудеоръ	
Въ Радомской Женской Гимназии штатныхъ по найму	10	8	2	—	—	
Въ Сандомирской Женской прогимназии штатныхъ по найму	16	5	8	2	1	
Въ Соловской Учительской Семинарии и въ образцовомъ при ней училищѣ	6	5	1	—	—	
Въ Соловской Учительской Семинарии и въ образцовомъ при ней училищѣ	9	4	5	—	—	
Въ Начальныхъ училищахъ двухклассныхъ городскихъ	6	5	1	—	—	
одноклассныхъ городскихъ	13	2	10	—	1	
одноклассныхъ сельскихъ	26	5	20	1	—	
Всего	131	6	126	—	—	
Всего	217	39	173	3	2	

При сравненіи числа учащихся въ Радомской губерніи (264) съ числомъ учащихся (11733) оказывается, что на одного учащаго приходится, среднимъ числомъ, около 45 учащихся.

Въ отчетномъ году открыто 5 частныхъ учебныхъ заведеній и закрыто одно и изъ нихъ, въ городахъ 4 и въ селеніяхъ 1.

Сверхъ того, открыто въ г. Радомѣ 1 частное еврейское двухклассное общее училище и частныхъ одноклассныхъ школъ (хедеровъ) шесть.

б) Народное образованіе.

Общее состояніе учебной и воспитательной части въ учебныхъ заведеніяхъ, подвѣдомственныхъ Радомской Учебной Дирекціи, удовлетворительно, но число начальныхъ училищъ въ Радомской губерніи недостаточно; изъ 144 гминь 56 не имѣютъ ни одного начальнаго училища и даже въ 7 посадахъ училищъ вовсе нѣтъ.

Не смотря на все стараніе мѣстной администраціи содѣйствовать увеличенію ихъ числа, они не приводятъ ни къ какимъ желательнымъ результатамъ, такъ какъ крестьяне и даже посадскіе жители рѣшительно отказываются дать на это какія-либо средства.

Сравнительно съ предшествовавшимъ годомъ число учебныхъ заведеній, подвѣдомственныхъ Радомской Учебной Дирекціи, увеличилось однако, такъ какъ открыто 3 новыхъ начальныхъ училища.

Въ хозяйственномъ отношеніи многія начальныя училища не обезпечены также достаточными матеріальными средствами на содержаніе, какъ личнаго состава, такъ и училищныхъ зданій. Населеніе довольно охотно посылаетъ дѣтей въ имѣющіяся училища, хотя вслѣдствіе экономическихъ условій, дѣлаетъ это большею частью лишь въ теченіи

нѣ зимняго времени и то съ перерывами, почему школы эти не могутъ давать тѣхъ результатовъ, какіе могли-бы получиться при другой системѣ обученія и при болѣе удобномъ распредѣленіи школъ по мѣстностямъ.

Въ каждомъ начальномъ училищѣ опредѣлено нормальное число отдѣленій и въ программѣ числятся слѣдующіе предметы: 1) грамота, или чтеніе и письмо русское и польское, 2) Законъ Божій, молитвы, Св. Исторія ветхаго и новаго Завета, катехизисъ и Богослуженіе, 3) Ариѳметика, 4) Географія, 5) Отечественная исторія, 6) Свѣдѣнія объ окружающей природѣ, 7) пѣніе и 8) гимнастика.

Каждое училище имѣетъ книгъ и пособій на сумму отъ 100 до 200 рублей. Учебники и руководства употребляются исключительно русскіе, приоровленные къ программѣ и тщательно подобранные. Все училища Радомской губерніи имѣютъ слѣдующія учебныя пособия:

1) классную доску съ ариѳметическими счетами, 2) глобусъ, карты всѣхъ частей Свѣта, отдѣльную карту Россіи, географическіе атласы, атласъ русской исторіи, 3) 240 картинъ изъ Св. Писанія, 4) картины Золотова изъ Русской Исторіи, 5) 20 большихъ естество-историческихъ таблицъ и 6) нѣсколько экземпляровъ подвижной азбуки и стѣнные таблицы для совмѣстнаго изученія русскаго и польскаго алфавитовъ, коллекціи предметовъ для нагляднаго обученія и, наконецъ, 7) скринки и камертоны для обученія дѣтей пѣнію и нѣсколько потныхъ сборниковъ народныхъ пѣсень.

Данныя о матеріальномъ состояніи училищъ въ отчетномъ году видны изъ слѣдующей таблицы.

	Изъ Государственнаго Бюджета	Изъ городскихъ вѣсъ	Изъ городскихъ вѣсъ	Изъ селеній отъ общества	Изъ приходящихъ казенно-домовыхъ вѣсъ	Изъ ссудажъ отъ ревизіонной	Изъ приростовъ отъ вѣскованныхъ капиталовъ	Изъ арендныхъ и другихъ поступковъ	Изъ пособій отъ разныхъ обществъ и лицъ	Изъ ссудажъ натурою по ссудамъ на деньги	ВСЕГО	
												ру б л и ц и к о п ѣ й к и
Городскія:												
Двухклассныя:												
мужскія . . .	224	1039	14½	—	2787	—	—	—	—	12 60	—	4062 74½
женскія . . .	—	555	—	—	295	—	50	—	—	—	—	680 —
для обоего пола	—	—	—	—	—	—	—	—	—	—	—	—
Одноклассныя:												
мужскія . . .	—	480	—	—	941 54½	—	7 50	54 14½	46	75	—	64 50
женскія . . .	556	250	—	—	714 48	—	—	—	—	—	—	463 60
для обоего пола	410 92	335	—	—	2554 88	60	—	—	9	—	—	1520 48
Сельскія:												
Одноклассныя:												
мужскія . . .	—	—	—	50	557 25	—	—	25 50	—	—	—	91 62½
женскія . . .	—	—	—	—	445	—	—	—	—	—	—	445 —
для обоего пола	645	—	—	884 98	21487 90	—	—	690 60½	—	—	—	1153 18½
Воспріемно ремесленныя училища	45	120	—	—	—	—	—	205 50	—	—	—	568 50
ИТОГО	1680 22	2567 14½	914 98	20759 84½	60	341	708 25	46	96 60	1369 51	57475 55	

Въ нѣкоторыхъ училищахъ вознагражденіе учителей доходить до 500 рублей въ годъ, считая въ томъ числѣ и отопленіе; въ большей-же частивознагражденіе не превышаетъ и 120 руб. въ годъ.

Эта разница находится въ прямой зависимости отъ размѣра средствъ, ассигнуемыхъ обществами на содержаніе училищъ и хотя въ нѣкоторыхъ училищахъ учителя сверхъ денежныхъ средствъ пользуются землею, но при неумѣнн вѣсти хозяйства, при недостаткѣ для этого средствъ и при неувѣренности въ долгомъ пребываніи на одномъ и томъ-же мѣстѣ, они не могутъ извлекать изъ земли надлежащихъ выгодъ и принуждены, по большей части, сдавать землю въ аренду сосѣднимъ крестьянамъ за ничтожную плату.

в) **Ученныя общества, музеи, библіотеки и проч.**

Кромѣ библіотекъ, физическихъ кабинетовъ и другихъ учебныхъ пособій, находящихся при гимназіяхъ и начальныхъ училищахъ, предназначенныхъ для исключительнаго пользованія учащихся и учащихся, въ Радомской губерши имѣются двѣ частныя библіотеки для чтенія. Въ одной изъ нихъ находится даже русскіе книги и журналы.

Сверхъ того, въ губерши имѣется 6 книжныхъ лавокъ, торгующихъ русскими, польскими и иностранными книгами и учебными пособиями.

VI.

Земельное устройство крестьянъ.

Подъ дѣйствіе ВЫСОЧАЙШИХЪ Указовъ 19 Февраля 1864 и 28 Октября 1866 годовъ въ Радомской губерши пошло 2626 селеній, посадовъ и городовъ, въ которыхъ состояло 75088 усадебъ при 848348 моргахъ земли, изъ числа этихъ 30357 усад. признано было по ликвидационнымъ табелямъ и даннымъ право на сервитуты, а именно на одинъ пастбищный 5119 усадебамъ, на одинъ лѣсной 3245 и на пастбищный и лѣсной 21993 усадебамъ.

Въ 1885 году дѣятельность крестьянскихъ учреждений выразилась въ слѣдующемъ:

а) *По измѣренію и отграниченію крестьянскихъ земель.*

Измѣреніе и отграниченіе крестьянскихъ земель, согласно межевымъ правиламъ 9 Апрѣля 1831 г., производилось семью состоящими при Коммисарахъ штатными землебрами и таковое къ 1 Января 1886 г. окончено въ 1227 селеніяхъ,

заключающихъ въ себѣ 351731 моргъ; затѣмъ остается измѣрить еще 1399 селеній, съ надѣломъ въ 496617 морговъ.

Изъ числа 1399 городовъ, посадовъ и селеній, земли которыхъ подлежатъ измѣренію, въ нѣкоторыхъ селеніяхъ оно уже производилось, но составленные на оныя планы и прочіе межевые документы оказались неудовлетворяющими требованіямъ помянутыхъ выше правилъ, послѣдовавшихъ уже послѣ того, когда измѣреніе было окончено, а потому всѣ эти работы пропали даромъ и въ означенныхъ селеніяхъ должно быть произведено новое измѣреніе.

б) *По граничнымъ спорамъ, возникшимъ при измѣреніи крестьянскихъ земель.*

Дѣлъ, по спорамъ о границахъ, возникшихъ при измѣреніи крестьянскихъ земель, было въ производствѣ въ 1885 г.

1. У Коммисаровъ:

осталось неразрѣшенныхъ отъ прежнихъ лѣтъ	17
возникло въ 1885 году	98
	Итого 115
изъ нихъ разрѣшено въ 1885 г.	104

Затѣмъ къ 1 Января 1886 г. осталось не разрѣшенныхъ 11

2. Въ Губернскомъ Присутствіи:

осталось неразрѣшенныхъ отъ прежнихъ лѣтъ	15
поступило	28
	Итого 43
изъ нихъ разрѣшено въ 1885 г.	34

Затѣмъ къ 1-му Января 1886 г. осталось неразрѣшенныхъ 9

в) *По опредѣленію точнаго размѣра сервитутовъ.*

Въ теченіи 1885 года выданы Коммисарами рѣшенія объ опредѣленіи точнаго размѣра сервитутовъ по 106 селеніямъ.

Апелляціонныхъ жалобъ на рѣшенія Коммисаровъ по дѣламъ сего рода въ Губернскомъ Присутствіи оставалось къ 1886 году неразрѣшенныхъ 2

поступило въ теченіи 1885 года 21

Итого 23

Изъ нихъ разрѣшено въ 1885 году 29

Осталось неразрѣшенныхъ 1

г) По отмыль сервитутовъ по добровольнымъ сдѣлкамъ.

По ликвидационнымъ табелямъ и даннымъ за крестьянами признаны права на сервитуты:

пастбищный	по 27112 усадьбамъ
лѣсной	25238 „

Изъ этого числа по добровольнымъ сдѣлкамъ, заключеннымъ сторонами и засвидѣтельствованнымъ Коммисарами по конецъ 1885 г. крестьяне замѣнили предоставленныя имъ права:

на пастбищный сервитутъ въ 14227 усадьбахъ (въ отчетномъ году 1047 усад.) на лѣсной въ 15629 усадьбахъ (въ отчетномъ году 1013 усадьбъ), получили въ замѣнъ сервитутовъ участки земли въ собственность.

Затѣмъ осталось съ правомъ на сервитуты:

пастбищный	12385 усадьбъ, т. е. 47%
лѣсной	9609 „ т. е. 38%

д) По нарушенію и превышенію правъ на сервитуты.

Заявленій сторонъ о нарушеніи и превышеніи правъ на сервитуты оставалось у Коммисаровъ къ началу отчетнаго года	11 (*)
въ 1885 году поступило	153

Итого предстояло къ разрѣшенію 164

Изъ нихъ разрѣшено Коммисарами 126

Затѣмъ осталось неразрѣшенныхъ 38

Апелляціонныхъ жалобъ на рѣшенія Коммисаровъ по дѣламъ сего рода въ Губернскомъ Присутствіи къ началу отчетнаго года не осталось.

Въ 1885 году ихъ поступило 12, которыя и разрѣшены всѣ въ 1885 г.

е) по разверстанію черезполосныхъ земель и раздѣлу общихъ пастбищъ.

Проектовъ разверстанія черезполосныхъ земель и раздѣла общихъ пастбищъ къ концу 1884 года оставалось неразсмотрѣнныхъ Коммисарами 7 (**)

Въ теченіи 1885 г. новыхъ проектовъ представлено 6

Изъ означенныхъ 13 проектовъ въ отчетномъ году разсмотрѣно и повѣрено Коммисарами 9

Затѣмъ осталось неразсмотрѣнныхъ 4

(*) По свѣдѣніямъ за 1884 г. ошибочно было показано 12, такъ какъ одно дѣло, по объясненію Коммисара, касалось не превышенія правъ на сервитуты, а права собственности на овраги.

(**) По свѣдѣніямъ за 1884 годъ ошибочно было показано 10 неразсмотрѣнныхъ Коммисарами проектовъ.

Въ Губернскомъ Присутствіи оставалось къ концу 1884 года:

а) неразмотрѣнныхъ апелляціонныхъ жалобъ на рѣшенія Коммисаровъ по размотрѣнію проектовъ 1

б) проектовъ, введенныхъ въ дѣйствіе, по коимъ не состоялось еще дополнительныхъ надписей объ исправленіи ликвидаціонныхъ табелей и данныхъ 1

Въ отчетномъ году поступило апелляціонныхъ по сего года дѣламъ жалобъ 8

Представлено Коммисарами введенныхъ въ дѣйствіе проектовъ для исправленія ликвидаціонныхъ табелей и данныхъ 4

Размотрѣно жалобъ 5

Къ 1-му Января 1886 года въ производствѣ Присутствія осталось: жалобъ 4

проектовъ, по коимъ не постановлено рѣшеній объ исправленіи ликвидац. табелей и данныхъ 5

Со времени изданія ВЫСОЧАЙШЕ утвержденныхъ 29 Декабря 1875 г. правилъ всего по губерніи было представлено проектовъ 90

Изъ сего числа:

утверждено 29

введено въ дѣйствіе 17

На основаніи введенныхъ въ дѣйствіе проектовъ общее пространство разверстанной въ губерніи черезполосной земли составляло 235 морговъ, которые и отведены въ собственность крестьянъ, общее же пространство раздѣленныхъ общихъ настищъ составляло 2356 морговъ 149 прентовъ, изъ коихъ отошло въ собственность крестьянъ 1472 морг. 12 прент.

ж) По устройству лѣсовъ, обремененныхъ крестьянскими сервитутами.

Къ 1-му Января 1885 года оставалось у Коммисаровъ неповѣренныхъ лѣсохозяйственныхъ плановъ 24

Въ 1885 г. представлено Коммисарамъ плановъ 13

Итого 37

Изъ сего числа:

повѣрено на мѣстѣ въ 1885 году 29

возвращено владѣльцамъ имѣній 4

Затѣмъ къ 1-му Января 1886 г. осталось у Коммисаровъ лѣсохозяйственныхъ плановъ 4

Къ концу 1884 г. въ производствѣ Губернскаго Присутствія осталось неразмотрѣнныхъ лѣсохозяй. плановъ 7

Въ 1885 г. поступило отъ Коммисаровъ повѣренныхъ ими плановъ	25
Итого	<u>32</u>

Изъ сего числа признано:

подлежащими утверждению	3
неподлежащими утверждению	4

Затѣмъ къ 1-му Января 1886 г. осталось въ производствѣ Присутствія неразмотрѣнныхъ плановъ 25

Со времени изданія закона 31 Декабря 1875 года: утверждено б. Временною Коммисією и Земскимъ Отдѣломъ по Радомской губерніи лѣсохозяйственныхъ плановъ 9

Признано подлежащими утверждению 23
введено въ дѣйствіе 9

Рѣшеній объ исправленіи ликвидационныхъ табелей и данныхъ по селеніямъ, пользующимся сервитутами въ устроенныхъ лѣсахъ состоялось 19.

з) *По исправленію ошибокъ, вкрапившихся въ ликвидационныя табели и данныя.*

Дѣлъ объ ошибкахъ, вкрапившихся въ ликвидационныя табели и данныя къ концу 1884 г. оставалось въ производствѣ у Коммисаровъ	78
возникло въ 1885 году	<u>146</u>

Итого предстояло къ размотрѣнію 224

Изъ сего числа размотрѣно съ постановленіемъ рѣшеній или съ составленіемъ протоколовъ разслѣдованія 111
Затѣмъ осталось неразмотрѣнныхъ дѣлъ на 1886 г. 113

Изъ числа 111 разрѣшенныхъ на основаніи 3215 ст. Пост. Учр. Ком. дѣлъ по 73 домогательства просителей отклонены.

Въ Губернскомъ Присутствіи оставалось неразрѣшенныхъ къ концу 1884 г. дѣлъ сего рода	15
въ 1885 г. поступило	<u>46</u>
Итого	61

Изъ сего числа разрѣшено въ 1885 году 39

Осталось неразрѣшенныхъ на 1886 годъ 22

Изъ числа 39 разрѣшенныхъ дѣлъ представлено въ Земскій Отдѣлъ 7

Признано подлежащими представленію 21

не представлено за истеченіемъ срока обжалованія рѣшеній Губернскаго Присутствія 11

и) *По ссудо-сберегательнымъ кассамъ.*

Въ Радомской губерніи къ 1 Января 1886 г. состояла 121 сельская ссудо-сберегательная касса.

Изъ числа этихъ кассъ 25 открыты на Правительственный капиталъ, 22 на прибыли отъ оборотовъ кассъ, дѣйствующихъ на средства Правительства и 74 на общественныя средства.

Основной капиталъ всѣхъ 121 кассъ составляетъ 83628 р. 2 к., вкладовъ въ нихъ находилось по 1-е Января 1886 года 222741 р. 45 к., чистой-же прибыли получено кассами въ отчетномъ году 23089 р. 4 к.

По конецъ 1885 года не пользовалось кредитомъ изъ ссудо-сберегательныхъ кассъ 11 гминь.



О ПОСѢВѢ И УРОЖАѢ ХЛѢБА

въ Радомской губерніи за 1885 годъ.

У Б З Д Ы

П о с ъ я н о

		Озимой пшеницы	Р ж и	Яровой пше- ницы	О в с а
72 Радомскій	на земляхъ владѣльческихъ	2410	10520	64	6514
	„ „ крестьянскихъ	2205	19948	8	13586
	„ „ городскихъ	30	35	—	15
	Итого	4645	30503	72	20115
47 Козинцкій	на земляхъ владѣльческихъ	1511	6000	96	4990
	„ „ крестьянскихъ	1760	2190	150	14210
	„ „ городскихъ	50	300	10	370
	Итого	3321	8490	256	19570
59 Илжецкій	на земляхъ владѣльческихъ	3612	6219	65	6123
	„ „ крестьянскихъ	1582	12857	44	11403
	„ „ посадебныхъ	382	1751	24	1480
	Итого	4584 5576	20827	133	19006
53 Опатовскій	на земляхъ владѣльческихъ	6549	6165	—	5238
	„ „ крестьянскихъ	2067	12055	—	10231
	„ „ городскихъ	50	275	—	245
	Итого	8666	18495	—	15714
45 Сандомирскій	на земляхъ владѣльческихъ	7950	4253	—	5420
	„ „ крестьянскихъ	1665	5910	—	4160
	„ „ городскихъ	260	970	—	1108
	Итого	9875	11133	—	10688
70 Опоченскій	на земляхъ владѣльческихъ	3542	11977	73	9754
	„ „ крестьянскихъ	1427	17661	24	11670
	„ „ городскихъ	25	1740	—	1080
	Итого	4994	31378	97	22504
44 Конскій	на земляхъ владѣльческихъ	945	5082	13	5313
	„ „ крестьянскихъ	920	10854	76	10370
	„ „ городскихъ	52	584	—	1070
	Итого	1917	16520	89	16753
90 Всего по губернии	на земляхъ владѣльческихъ	25519	50216	311	43352
	„ „ крестьянскихъ	11627	81475	302	75638
	„ „ городскихъ и посадебныхъ	856	5655	34	5363
	Итого	38002	137346	647	124358

четвертей

С в я т о ч е т в е р т е й

четвертей				С в я т о ч е т в е р т е й								
Ячменя	Гречихи	Остальных яровых хлб. бов.	Картофели	Озимой пшеницы	Р ж п	Яровой пшеницы	О в с а	Ячменя	Гречихи	Остальных яровых хлб. бов.	Картофели	
4216	281	1980	11996	12059	52600	256	26056	16864	1405	11880	83972	
5609	949	3714	24282	11025	99740	32	54344	22436	4745	22284	169974	
25	—	4	30	150	175	—	60	100	—	24	210	
9850	1230	5698	36308	23225	152515	288	80460	39400	6150	34188	254156	
2120	390	926	7780	6044	24000	384	29940	14840	4450	4630	38900	
5730	3790	1720	27500	7040	8760	600	56840	28650	15160	6880	110000	
152	20	—	120	250	1200	50	2220	1216	100	—	960	
8002	4700	2646	35400	13334	33960	1034	89000	44706	19710	11510	149860	
2135	659	1344	11848	12495	27546	303	32821	11197	2389	4835	74834	
4297	3124	2340	37316	7773	59744	77	64505	22839	11916	7049	242095	
482	494	242	3270	1891	8654	143	7601	2991	3136	1093	21051	
6914	4277	3926	52434	22159	95944	523	104927	37027	17441	12977	337980	
2267	100	1100	4193	39294	36990	—	47142	18136	400	2700	171913	
4109	562	2476	8032	12402	72330	—	92079	32800	2248	6737	329312	
100	—	53	55	300	1650	—	2205	800	—	281	2255	
6467	662	3629	12280	51996	110790	—	141426	51736	2648	9718	203480	
5126	9	2320	14637	45650	17628	—	30419	34855	36	10280	116020	
4185	18	972	12695	7990	23640	—	21920	26395	84	5349	109010	
810	—	262	1090	1620	2910	—	7162	5442	—	1532	23800	
10121	27	3554	28422	53260	44178	—	59501	66692	120	17161	548830	
2610	46	1719	16887	17710	59885	219	58524	15660	184	17190	118322	
3243	1237	1855	38378	7135	88305	72	70020	19458	4948	18550	230268	
220	35	100	2320	125	8700	—	6480	1320	120	1000	13920	
6073	1318	3674	57585	24970	156890	291	135024	36438	5252	36740	362510	
1452	241	891	7588	3846	21313	65	22499	6355	1084	2873	41916	
3618	919	1618	31996	3374	39823	248	39528	14431	4093	5326	163061	
226	17	51	1690	178	1644	—	3850	930	54	159	7928	
5296	1177	2560	41274	7398	62780	313	65877	21716	5231	8358	212905	
19926	2226	10280	74929	137089	239962	1227	247401	117907	9948	54388	645877	
30732	10599	14695	180199	56739	392342	1029	399236	167009	43194	72175	1353720	
2015	566	712	8575	4514	24933	193	29578	12799	3410	4089	70124	
52723	13391	25687	263703	198342	657237	2449	676215	297715	56552	130652	2069721	

236

213

291

368

213

396

172

2019

200791

ь
н-

Вѣдомость № 2

Число рабочихъ

20 12

55 293

О ФАБРИКАХЪ И ЗАВОДАХЪ

въ Радомской губерніи за 1885 годъ.

912 2

250 5

5537 322

РОДЪ ФАБРИКЪ И ЗАВОДОВЪ	Уѣздный г. Конскъ		Заплатный г. Шидло- вецъ		Заплатный г. Пржед- боржь		Уѣздъ Конскій			Всего въ губерніи					
	Число фабрикъ и заводовъ	Сумма производи- тельности въ руб.	Число рабочихъ	Число фабрикъ и заводовъ	Сумма производи- тельности въ руб.	Число рабочихъ	Число фабрикъ и заводовъ	Сумма производи- тельности въ руб.	Число рабочихъ	Число фабрикъ и заводовъ	Сумма производи- тельности въ руб.	Число рабочихъ			
Винокуренные заводы	—	—	—	—	—	—	2	26603	12	27	729962	151			
Водочные заводы	—	—	—	—	—	—	—	—	—	4	148370	16			
Глазурные фабрики	—	—	—	—	—	—	1	2187	3	1	2187	3			
Фабрики гвоздей	—	—	—	—	—	—	3	65153	51	3	65153	51			
Жельзодѣлат. заводы	—	—	—	—	—	—	20	1055502	651	35	2388631	1848			
Фабрики жестяныхъ ло- жекъ	—	—	—	—	2	7318	20	—	—	2	7318	20			
Фабрики земледѣльческихъ орудій	—	—	1	25000	22	—	—	1	4700	16	6	38509	62		
Известковые заводы	—	—	—	—	—	—	—	—	—	5	11130	24			
Кирпичные заводы	—	—	—	—	—	—	6	5663	20	22	94502	182			
Кожевенные заводы	4	2625	4	600	3	3600	4	10500	5	31	420438	256			
Красильныя фабрики	—	—	1	600	1	—	—	—	—	1	600	1			
Лѣсопильные заводы	—	—	—	—	—	—	5	5081	19	15	30458	59			
Маслобойни	2	1600	2	—	—	1	1260	2	—	6	27686	17			
Мельницы американскія и паровыя	—	—	—	—	—	—	—	1	1955	1	11	281633	49		
Медоваренные заводы	—	—	—	—	—	—	—	—	—	1	1480	2			
Мыловаренные заводы	—	—	1	1000	1	—	—	—	—	1	1000	1			
Фабрики мыльныхъ издѣ- лій	—	—	—	—	—	—	—	—	—	1	3750	11			
Пивоваренные заводы	—	—	1	7755	13	1320	2	4504	4	22	157688	104			
Писчебумажныя фабрики	—	—	—	—	—	—	1	130	4	2	2330	9			
Секлосахарные заводы	—	—	—	—	—	—	—	—	—	3	746000	703			
Фабрики синьки для бѣлья	—	—	—	—	—	—	—	—	—	1	900	4			
Заводы для гонки скипида- ра и дегтя	—	—	—	—	—	—	—	1	2150	5	2	3210	10		
Стеклянные заводы	—	—	—	—	—	—	—	—	—	1	6051	18			
Спичечныя фабрики	—	—	—	—	—	—	—	—	—	1	400	13			
Суконныя фабрики	—	—	—	—	—	—	—	—	—	1	7088	31			
Усушенные заводы	1	900	2	—	—	—	—	—	—	2	2114	4			
Фарфоровыя и фаянсовые заводы	—	—	—	—	—	—	—	—	—	1	33000	130			
Костеобжигательный за- водъ	—	—	—	—	—	—	—	—	—	1	1000	3			
Заводъ соломокъ для спи- чекъ	—	—	—	—	—	—	—	—	—	1	5000	10			
Итого	6	5125	8	6	34955	40	6	13798	29	44	1184128	791	210	5217638	3792

о
рніи

Число рабочихъ

52	151
70	16
37	3
53	51
31	1848
8	20
9	62
0	24
2	182
8	256
0	1
8	59
6	17
3	49
0	2
0	1
0	11
8	104
0	9
0	703
0	4
0	10
1	18
0	15
8	31
1	4
0	130
0	3
0	10
0	3792

Вѣдомость № 3.

ДВИЖЕНІЕ НАСЕЛЕНІЯ

въ Радомской губерніи за 1885 годъ.

Г О Р О Д А И У Ъ З Д Ы	Число браговъ	Ч и с л о		
		Законорожденныхъ		
		М. п.	Ж. п.	Об. п.
Губернскій городъ Радомъ	281	260	407	667
Уѣздъ Радомскій	674	1867	1526	3393
Уѣздный городъ Козеницы	59	136	116	252
Уѣздъ Козеницкій	798	1953	1831	3784
Уѣздъ Илжецкій	814	1990	1961	3951
Уѣздный городъ Опатовъ	50	85	54	139
Заштатный городъ Островець	48	74	53	127
Уѣздъ Опатовскій	823	2046	1977	4023
Уѣздный городъ Сандомиръ	76	107	219	326
Заштатный городъ Сташовъ	58	132	166	298
Заштатный городъ Завихость	32	90	98	188
Уѣздъ Сандомирскій	578	1393	1105	2498
Уѣздный городъ Опочно	53	97	85	182
Уѣздъ Опоченскій	765	1757	1513	3270
Уѣздный городъ Консгъ	21	111	86	197
Заштатный городъ Шидловець	38	140	65	205
Заштатный городъ Преждеборжъ	35	59	43	102
Уѣздъ Конскій	675	1724	1674	3398
Итого въ городахъ	751	1291	1392	2683
Итого въ уѣздахъ	5127	12730	11587	24317
Всего въ губерніи	5878	14021	12979	27000

Л О
ЛХЪ
Б. П.

р о д и в ш и х с я

Незакорожден- ныхъ			В С Е Г О			Число умершихъ			Затѣмъ прибыло или убыло				
М. п.	Ж. п.	Об. п.	М. п.	Ж. п.	Об. п.	М. п.	Ж. п.	Об. п.	М. п.	Ж. п.	Об. п.		
667	25	15	40	285	422	707	274	234	508	+	11	+ 188	+ 199
3393	38	62	100	1905	1588	3493	1382	1301	2683	+	523	+ 287	+ 810
252	2	1	3	138	117	255	66	78	144	+	72	+ 39	+ 111
3784	29	33	62	1982	1864	3846	1046	998	2044	+	936	+ 866	+ 1802
3951	43	44	87	2033	2005	4038	1660	1561	3221	+	373	+ 444	+ 817
139	4	4	8	89	58	147	173	137	310	-	84	- 79	- 163
127	1	-	1	75	53	128	77	94	171	-	2	- 41	- 43
4023	55	59	114	2101	2036	4137	1585	1553	3138	+	516	+ 483	+ 999
326	3	2	5	110	221	331	92	103	195	+	18	+ 118	+ 136
298	2	4	6	134	170	304	76	62	137	+	58	+ 109	+ 167
188	1	3	4	91	101	192	43	31	75	+	48	+ 69	+ 117
2498	44	47	91	1437	1152	2589	939	832	1776	+	498	+ 315	+ 813
182	2	1	3	99	86	185	62	67	124	+	37	+ 24	+ 61
3270	47	47	94	1804	1560	3364	1122	1133	2255	+	682	+ 427	+ 1109
197	1	3	4	112	89	201	63	78	141	+	49	+ 11	+ 60
205	-	-	-	140	65	205	55	98	153	+	85	- 33	+ 52
102	-	1	1	50	44	103	75	37	112	-	16	+ 7	- 9
3398	48	41	89	1772	1715	3487	1317	1204	2521	+	455	+ 511	+ 966
2683	41	34	75	1332	1426	2758	1056	1014	2070	+	276	+ 412	+ 688
317	304	333	637	13034	11920	24954	9051	8587	17638	+	3983	+ 3333	+ 7316
7000	345	367	712	14366	13346	27712	10107	9601	19708	-	4259	+ 3745	+ 8004

Вѣдомость № 4 Лит. А

О ПОСТУПЛЕНІИ СБОРОВЪ

въ Радомской губерніи за 1885 годъ.

РОДЫ ПОДАТЕЙ	Слѣдовало поступить въ 1885 году.		Вновь причислено		Нед
	Недвигомъ	Оклада	Недвигомъ	Оклада	
<i>I. Подати и окладные платежи:</i>					
Дворскія подати: Подымный и поземель. налогъ	35916 84	297534 34	11192 33	4131 36	118
Посадскія подати „ „ „	1297 48	29431 10	24 59	19 30	
Крестьянскія подати „ „ „	9512 46	351684 75	2110 75	968 99	6
Городскія подати: Под. подать и конт. ливерунк.	7877 9 1/2	30732 93	—	—	
Экзекуціонные штрафы .	6513 24	8943 —	31 59	5302 44	15
Итого по департаменту окладныхъ сборовъ	61217 93 1/2	718326 12	13359 26	10422 9	139
<i>II. Податныхъ недвигомъ разсроченныхъ</i>					
Съ мѣщанъ	} не бы ло				
Съ вольныхъ людей					
<i>III. Другихъ разныхъ взысканій:</i>					
По смѣтѣ Кодификаціоннаго Отдѣла	—	—	—	169 50	—
„ „ Военнаго Министерства	—	2059	—	3120 66	—
„ Департаменту Государ. Казначейства	50587 58	16927	11019 84	19582 99	10
„ „ Неокладныхъ Сборовъ	43715 97 1/2	1057110	10783 96	1218 48	35
„ „ Таможенныхъ сборовъ	—	32350	—	—	18
„ „ Торговли и Мануфактуръ	5925 92	108000	16872 23	—	145
„ „ Лѣсному	319059 91	285387	2183 76	3512 57	—
„ „ Земледѣлю и сельск. промыш.	—	—	—	51 20	—
„ „ Горному	8139 38	56232 14	—	9538 20	—
„ Особенной канцеляріи по кредитной части .	6894 10	24132 37	—	481 69	11
„ Министерству Внутреннихъ Дѣлъ	27201 92	109646	42 97	251 21	—
„ „ Народнаго Просвѣщенія	1311	360	—	939 99	—
„ „ Путей Сообщенія	—	832	—	93 99	—
„ „ Юстиціи	7294 64	3820	11850 70	16294 60	27
„ Государственному Контролю	150 86	987	—	—	—
Итого	470281 28 1/2	1697842 51	52753 46	55265 8	248
Всего	531499 22	2416168 63	66112 72	65687 17	388

IV. Въ томъ числѣ взысканій, лежащихъ на ответственности Губернскаго Правленія:

- 1) По вѣдомству Министерства Финансовъ
- 2) „ Департаменту Государственнаго Казначейства
- 3) „ „ Неокладныхъ Сборовъ
- 4) „ „ Торговли и Мануфактуръ
- 5) Особенной Канцеляріи по Кредитной части
- 6) „ Министерству Государственныхъ Имуществъ
- 7) „ „ Внутреннихъ Дѣлъ
- 8) „ „ Путей Сообщенія
- 9) „ „ Народнаго Просвѣщенія
- 10) „ „ Юстиціи
- 11) „ Государственному Контролю

О ПОСТУПЛЕНИИ СТРАХОВЫХЪ СБОРОВЪ

въ Радомской губерніи за 1886 годъ.

Родъ застрахованія и наименованіе уѣздовъ	Слѣдствіе поступителю въ 1865 году.				Вновь причислено				И с к л ю				В Недоп	
	Недвигокъ		Облада		Недвигокъ		Облада		Недвигокъ		Облада			
	Р	у	б	л	и	и	к	о	п	ѣ	и	к		и
<i>а) По застрахованію недвижимостей</i>														
Радомскій	7705	72	70311	5	—	—	—	—	—	—	—	—	—	722
Бозеницкій	5475	95	51750	38	—	—	—	—	88	92	—	756	—	254
Илжецкій	97	10	40882	99	—	—	—	—	—	—	—	—	—	9
Опатовскій	1229	39	57653	16	64	81	171	73	59	67	—	—	—	87
Сандомирскій	16677	56	51478	80	—	—	—	—	—	—	—	—	—	1518
Опоченскій	1965	5	39878	63	—	—	18	—	—	—	—	—	—	118
Бѣнскій	4722	36	38819	60	—	—	201	52	28	68	—	—	—	392
Итого	37873	13	350774	61	64	81	391	25	177	27	—	756	—	3101
<i>б) Въ возвратъ позайм- ствованныхъ суммъ на призрѣніе семействъ чи- новъ запаса.</i>														
Радомскій	—	—	318	95	—	—	548	31	—	—	—	—	—	—
Бозеницкій	—	—	949	38	—	—	841	13	—	—	—	—	—	—
Илжецкій	—	—	4267	65	—	—	—	—	—	—	—	—	—	—
Опатовскій	—	—	93	19	—	—	1028	37	—	—	—	—	—	—
Сандомирскій	—	—	11	2	—	—	—	—	—	—	—	—	—	—
Опоченскій	—	—	—	—	—	—	—	—	—	—	—	—	—	—
Бѣнскій	—	—	133	25	—	—	31	69	—	—	—	—	—	—
Итого	—	—	5773	44	—	—	2449	50	—	—	—	—	—	—

Взыскано				Осталось къ 1 Января 1886 года въ недоимкѣ					Недоимка эта раздѣ- ляется				Примѣчаніе	
Недоимокъ		Оклада		Недоимокъ		Оклада		Всего		По горо- дамъ и по- садамъ.		По селе- ніямъ		
Р	У	Б	Л	Н	И	К	О	П	Ъ	Й	К	И		
7221	13	62218	61	484	59	8092	44	8577	3	513	48	8063	55	
2540	77	43509	89	2846	26	8232	93	11079	19	4018	34	7060	85	
97	10	37436	83	—	—	3446	16	3446	16	1697	73	1748	43	
871	46	53405	35	363	7	4419	54	4782	61	1810	6	2972	55	
15180	24	43934	10	1497	32	7544	70	9042	2	5608	53	3433	49	
1182	2	35853	12	783	3	4043	51	4826	54	1562	36	3264	18	
3927	63	31062	77	766	5	7958	35	8724	40	4249	71	4474	69	
31018	35	307420	67	6740	32	43737	63	50477	95	19460	21	31017	74	
—	—	847	87	—	—	19	39	19	39	—	—	19	39	
—	—	520	71	—	—	1269	80	1269	80	—	—	1269	80	
—	—	2165	56	—	—	2102	9	2102	9	—	—	2102	9	
—	—	1025	84	—	—	95	72	95	72	38	—	57	72	
—	—	11	2	—	—	—	—	—	—	—	—	—	—	
—	—	163	11	—	—	1	83	1	83	—	—	1	83	
—	—	4734	11	—	—	3488	83	3488	83	38	—	3450	83	

ПОДРОБНАЯ ВѢДОМОСТЬ

о поступленіи сбора по пресѣченію чумы на рогатомъ
скотѣ

въ Радомской губерніи за 1885 годъ.

Взыскано		Осталось къ 1 Января 1886 въ недоимкѣ				Недоимки эти раздѣ- ляются				ПРИМѢЧАНІЯ			
Недо- имокъ	Обла- да	Недо- имокъ	Обла- да	Всего		По горо- дамъ и по- садамъ		По селе- ніямъ					
к и с е р е б р о м ѣ													
—	—	178	57	14	19	7	82	22	1	—	—	22	1
—	—	130	31	—	—	9	24	7	24	—	—	7	24
—	—	160	66	—	—	—	—	—	—	—	—	—	—
—	—	184	79	—	—	—	—	—	—	—	—	—	—
—	—	137	7	—	—	—	—	—	—	—	—	—	—
—	—	128	24	—	—	12	93	12	93	—	—	12	93
—	—	150	41	17	41	4	48	21	89	—	—	21	89
—	—	1070	5	31	60	32	47	64	7	—	—	64	7

О ПРИХОДѢ И РАСХОДѢ БОЖНИЧНАГО СБОРА

въ Радомской губерніи за 1885 годъ.

Названія уѣздовъ	Д О Х О Д Ы													
	Отъ платежей за баню и кошерно		Отъ платежей за бракосочетаніе		Отъ платежей за обряганіе		Отъ платежей за погребеніе		Отъ отдачи пер- выхъ мѣсть передъ торою		Отъ чтенія ро- дама		Отъ отлуска ска- мѣекъ въ синаго- гахъ	
	Р у б л и и к о п ѣ й к и													
Радомскій	883	90	95	20	1	50	5	35	107	—	977	36	—	—
Козеницкій	770	55	—	30	—	30	39	45	—	—	35	—	—	—
Илжецкій	76	41	5	—	4	50	56	50	—	—	17	70	—	—
Опатовскій	425	89	18	—	3	—	36	60	—	—	86	—	—	—
Сандомирскій	576	61	9	80	—	—	117	45	—	—	41	67	165	85
Опоченскій	284	35	7	—	16	30	11	50	—	50	49	75	91	20
Конскій	944	85	—	35	—	—	1	99	—	—	10	—	—	—
Итого	3962	56	135	65	25	60	268	84	107	50	1217	48	257	5

П
Отъ поверствованій
передъ суднымъ
немъ

3
13
1
9
—
1
—
29

б) Р а с

Названіе уѣздовъ	Р А С Х О Д Ы																			
	На жалованье раввинамъ		На жалованье ду- ховнымъ		На жалованье кан- торамъ		На жалованье школьникамъ		На жалованье слу- жителямъ		На жалованье шсарямъ		На 5% касси- рамъ		На содержаніе Гу- бернскаго Правленія		На канцелярскіе матеріалы		На подати и склады	
	Р у б л и и к о п ѣ й к и																			
Радомскій	135	—	675	—	390	—	130	—	395	—	300	—	298	20	74	—	145	—	464	47
Козеницкій	990	—	—	—	404	—	136	75	105	—	200	—	67	67	52	—	106	13	368	40
Илжецкій	281	—	90	—	113	—	37	93	45	32	—	—	—	—	24	—	112	7	204	76
Опатовскій	675	—	—	—	500	—	170	—	177	50	—	—	151	26	50	—	116	—	283	59
Сандомирскій	660	—	30	—	225	—	200	—	170	—	—	—	171	22	56	—	138	79	354	31
Опоченскій	1165	—	—	—	101	50	61	50	129	—	—	—	50	—	37	—	83	51	163	63
Конскій	1955	—	200	—	289	—	125	—	—	—	—	—	196	49	69	—	77	—	295	50
Итого	5841	—	995	—	2022	50	361	18	1021	82	500	—	934	84	362	—	778	50	2134	66

П
На погонуку рай-
скихъ яблोकъ

15
94
20
60
76
88
47
401

ВѢДОМОСТЬ

доходамъ городскихъ кассъ Радомской губерніи дѣйствительно поступившимъ
и расходамъ дѣйствительно произведеннымъ

въ Радомской губерніи за 1885 годъ.

№ по порядку

НАЗВАНИЕ
ГОРОДАСогласно утвержденной росписи предполагалось дохода
въ 1885 годуСъ аренды город-
скихъ земель и
строенийСъ аренды торгового,
армазиннаго, жостоваго
и другихъ сборовъСъ капоноваго сбо-
ра съ торговцевъ и
промышленниковъСъ исполнителной склад-
ки отъ жителей и вла-
дальцевъ городовъ т. е. с. о.
парной сборъСъ мелочныхъ суммъ
и процентовъ отъ купе-
таловъ, хранящихся
въ БанкѣПособіе отъ казны въ до-
полнительныхъ платежахъ
къ податной подати и въ
выгодному сбору, а также
съ процентовъ векселей и съ
заслуженныхъ процентовъ
трамвайныхъ акторовъВсего предпола-
гается

доходовъ

Согласно
особымъ
распоря-
жениямъ
должно
было по-
ступить

Р у б л и ц к о п ѣ й к и

1	Радомъ . . .	7694	87	6496	—	1351	5	1874	89	2820	30	19651	77	39891	88	59177	78
2	Козеницы . . .	1530	6	—	—	257	85	536	22	2638	10	2149	75	7112	53	6915	38
3	Островецъ . . .	24	50	804	55	255	80	196	95	456	17	944	80	2682	77	2389	66
4	Опатовъ . . .	1	45	1434	73	418	65	—	—	159	46	1969	98	3984	27	7303	74
5	Завихость . . .	1384	71	—	—	102	55	100	—	178	42	722	42	2487	90	2453	90
6	Сандомиръ . . .	3469	82	222	80	389	40	—	—	456	4	2569	65	7107	71	7348	95
7	Сташовъ . . .	1174	51	—	—	508	80	385	80	218	13	1945	38	4232	62	3872	53
8	Опочо . . .	1029	81	—	—	205	55	—	—	970	58	1561	27	3767	21	6559	27
9	Конскъ . . .	1319	82	263	—	465	5	840	11	316	10	1623	11	4832	19	4899	61
10	Пржедборжь . . .	76	—	623	—	306	15	—	—	1170	37	1018	96	3204	48	7635	20
11	Шидловецъ . . .	796	1	96	50	461	25	—	—	1295	58	1847	80	4497	14	10820	33
	Итого . . .	18501	56	9950	58	4724	90	3933	97	10679	25	36009	89	83800	70	119877	35

54
5
2
6
2
5
3
4
4
5
8

103

Согласно утвержденной росписи предполагалось расхода в 1885 году

Поступило	Осталось въ недо- имкѣ на 1885 годъ	Согласно утвержденной росписи предполагалось расхода в 1885 году												
		Содержа- ніе мѣсть и лицъ городскаго упра- вленія	Содержаніе городскихъ внѣшнихъ и внутреннихъ городскихъ помѣщеній	Наружное благо- устройство	На содержаніе об- щественныхъ за- веденій	Уплата долговъ, а также чрезвычайные и мелочные расходы	Едино- временные расходы	Всего предпола- галось расходовъ	Согласно особымъ распоря- женіямъ израс- ходовано					
		Р	У	б	л	и	и	к	о	п	ѣ	й	к	и
78	54678 90	4499 88	14687 67	269 84	4558 70	3184 14	4623 52	14557 63	41891 50	52579 68				
38	5380 5	1535 33	2033 74	1111 73	100 —	330 —	276 6	3221 —	7112 53	6971 14				
66	2623 34	266 32	1304 15	620 87	— —	96 —	55 92	401 50	2478 44	2572 71				
74	6911 51	392 23	1524 80	1250 87	— —	92 55	552 37	430 5	3350 64	3540 95				
90	2189 16	264 74	1385 —	533 79	9 —	50 —	254 95	— —	2232 74	1984 11				
95	5037 45	2311 50	2348 —	307 79	381 50	1415 2	235 84	895 30	5582 69	4608 98				
53	3869 53	3 —	2029 14	1068 79	19 31	160 —	— —	955 38	4232 62	3317 66				
27	4886 63	1672 59	1806 —	785 36	140 —	240 86	87 31	556 9	3615 62	3830 83				
61	4806 26	93 35	2103 90	726 89	147 —	114 50	406 65	1008 11	4507 5	4151 63				
20	5131 72	2503 48	1556 —	55 42	42 10	674 57	100 —	719 68	3147 57	4909 11				
33	8467 —	2553 33	1936 90	882 80	— —	150 —	256 —	941 26	4166 96	8332 30				
35	103981 60	15895 75	32755 30	7614 15	5397 61	6507 44	6847 86	23696 —	82818 36	96799 10				

Вѣдомость № 4 лит. е

О Г М И Н Н Ы Х Ъ С Б О Р А Х Ъ

по Радомской губерніи за 1885 годъ.

НАИМЕНОВАНИЕ УЪЗДОВЪ	Число гминь	На содержание гминнаго Управления		Число судебныхъ Округовъ	На содержание гминнаго суда		И Т О Г О	
		Личный со- ставъ, наемъ помѣщений канцелярскіе и другіе расходы			Личный со- ставъ, наемъ помѣщений канцелярскіе и другіе расходы		Рубли	коп.
		Рубли	коп.		Рубли	коп.		
Илжецкій	23	21367	86½	7	5309	11½	26676	98
Бозеницкій	20	18056	97	6	9500	00	27556	97
Бонскій	18	14619	11½	5	7361	35	21980	46½
Опатовскій	24	19894	97	6	9182	32½	29077	29½
Опоченскій	23	16980	40½	6	9001	97	25982	37½
Радомскій	22	18681	65	6	3818	37	27500	2
Сандемирскій	14	13690	5	4	6524	93	20214	98
Итого	144	123291	2½	40	55698	6	178989	8½

ВѢДОМОСТЬ

о числѣ и родѣ преступленій по Округу Радомскаго Окружнаго Суда
За 1885 годъ.

Число арестантовъ:

	мужчинъ	женщинъ	всего
Къ 1885 году оставалось . . .	687	118	805
Въ 1885 году поступило . . .	8021	1607	9628
Въ 1885 году выбыло . . .	8006	1584	9590
Къ 1886 году осталось . . .	702	141	843

ВѢДОМОСТЬ

о числѣ и родѣ преступленій въ районѣ Мироваго Съѣзда
1-го и 2-го округовъ Радомской губерніи за 1885 г.

№ по порядку

№ по порядку

№ по порядку	РОДЪ ПРЕСТУПЛЕНІЙ	Число преступлений	Число осужденных								Въ томъ	числ. крестьянъ		
			М у ж											
			Дворянъ-потомственныхъ		Дворянъ-личныхъ		Купцовъ		Мѣщанъ					
По I-му ОКРУГУ:														
1	Противъ порядка управления	3197	2020	1177	—	—	—	—	27	10	421	119	723	5
2	Преступлений по службѣ Государственной и общественной	12	12	—	—	—	—	—	—	—	—	—	10	—
3	Противъ постановлений о повинностяхъ военной службы	6	6	—	—	—	—	—	—	—	6	—	—	—
4	Противъ доходовъ казны	180	97	—	—	—	—	63	—	14	—	—	20	—
5	Противъ общественного благоустройства и благочинія	687	478	209	3	—	15	9	53	20	80	58	176	—
6	Противъ жизни, здоровья, свободы и чести частныхъ лицъ	7073	8862	3020	12	—	171	20	412	262	3111	1120	4000	12
7	Противъ собственности частныхъ лицъ	4464	10179	2969	—	—	—	—	—	—	3697	987	3902	15
Итого		15619	21672	7375	15	—	186	29	555	292	7329	2286	8831	34
По II-му ОКРУГУ:														
1	Противъ порядка управления	1861	1848	217	1	—	4	—	111	4	492	74	199	13
2	Преступлений по службѣ Государственной и общественной	110	199	15	—	—	3	—	7	—	48	4	140	—
3	Противъ постановлений о повинностяхъ военной службы	11	16	—	—	—	—	—	—	—	16	—	—	—
4	Противъ доходовъ казны	505	410	133	4	—	1	—	39	16	190	73	140	—
5	Противъ общественного благоустройства и благочинія	1782	1459	266	—	—	11	1	122	16	531	81	749	10
6	Противъ жизни, здоровья, свободы и чести частныхъ лицъ	2552	2280	708	—	—	9	—	94	20	605	211	487	4
7	Противъ собственности частныхъ лицъ	5251	5765	722	—	—	6	—	102	14	1143	180	300	5
Итого		12072	11977	2061	5	—	34	1	475	70	3025	628	9015	13

Мѣсяцъ	числѣ			Возрастъ преступниковъ																											
	Крестяны	Военнаго сословія	Остальныхъ	Ниже 17	17—20	21—25	26—30	31—40	41—50	51—60	Свыше 60 лѣтъ																				
				ч	и	н	ѣ	н	ж	е	н	щ	и	н	ѣ																
21 119	723	567	19	830	581	217	179	204	400	498	216	196	102	373	180	386	65	115	35	31											
—	10	—	—	2	—	—	—	—	—	—	—	12	—	—	—	—	—	—	—	—											
6 —	—	—	—	—	—	—	—	—	—	6	—	—	—	—	—	—	—	—	—	—											
14 —	20	—	—	—	—	—	—	—	—	26	—	20	—	31	—	20	—	—	—	—											
80 58	176	63	—	151	59	27	18	31	87	87	64	91	22	88	18	74	—	60	—	20											
11 1120	4000	1241	—	1156	377	134	300	753	412	1401	591	1827	1160	2008	507	1739	50	982	—	18											
97 987	3902	1560	—	2598	420	343	69	1896	532	2768	800	3721	806	406	402	398	250	379	102	186	8										
29 2286	8831	3431	19	4737	1457	721	566	2884	1344	4786	1671	5867	2028	2905	1107	2617	365	1656	137	255	8										
92 74	1199	135	—	41	4	2	—	47	5	249	38	517	64	487	53	390	46	135	10	21	1										
48 4	140	11	—	1	—	—	—	10	5	80	10	50	—	37	—	17	—	5	—	—											
16 —	—	—	—	—	—	—	—	—	—	12	—	2	—	1	—	1	—	—	—	—											
90 78	140	32	—	36	7	—	1	6	1	61	17	144	47	93	41	70	19	33	5	3	2										
31 81	749	160	—	46	8	4	2	49	13	172	34	307	60	387	99	343	37	165	15	32	6										
05 211	1487	460	—	85	17	21	6	142	36	424	132	591	234	574	171	293	90	199	33	36	6										
43 180	1300	507	—	214	21	76	3	238	33	584	68	1036	149	1812	235	1375	127	566	79	78	28										
25 628	3015	1305	—	423	57	103	12	492	93	1582	299	2647	554	3391	599	2489	319	1103	142	170	43										

О П О Ж А Р А Х Ъ

по Радомской губернии за 1885 годъ.

ГОРОДА И УЪЗДЫ	Въ зимніе мѣсяцы				Въ весенніе мѣсяцы			
	Число пожаровъ	Число сгорѣвшихъ дворовъ	Сумма		Число пожаровъ	Число сгорѣвшихъ дворовъ	Сумма	
			убытковъ				убытковъ	
		Руб. и к.				Руб. и коп.		
Губернскій городъ Радомъ	—	—	—	—	—	—	—	—
Уѣздъ Радомскій	13	32	7791	32	26	71	17285	74
Уѣздный городъ Козеницы	1	3	227	75	1	1	490	—
Уѣздъ Козеницкій	19	31	18431	40	37	279	58464	41
Уѣздный городъ Опатовъ	—	—	—	—	1	1	113	75
Безуѣздный городъ Островецъ	—	—	—	—	1	4	1137	—
Уѣздъ Опатовскій	10	24	6843	50	26	44	8614	8
Уѣздъ Илжецкій	24	94	23690	—	20	228	26085	—
Уѣздный городъ Сандомиръ	—	—	—	—	—	—	—	—
Безуѣздный городъ Завихостъ	1	1	978	88	—	—	—	—
Уѣздъ Сандомирскій	1	1	190	—	—	—	—	—
Уѣздъ Сандомирскій	10	13	3383	40	24	106	27691	35
Уѣздный городъ Опочно	—	—	—	—	1	7	520	—
Уѣздъ Опоченскій	10	29	5291	25	16	89	9078	57
Уѣздный городъ Конскъ	—	—	—	—	—	—	—	—
Безуѣздный городъ Пржедборжъ	—	—	—	—	—	—	—	—
Уѣздъ Конскій	2	2	309	40	—	—	—	—
Уѣздъ Конскій	7	10	1825	32	15	43	4454	18
въ городахъ	5	7	1706	3	4	13	2260	75
въ уѣздахъ	93	233	67231	19	164	860	151673	33
Всего въ губерніи	98	240	68937	22	168	873	153934	8

Въ лѣтніе мѣсяцы	
Число пожаровъ	Число сгорѣвшихъ дворовъ
—	—
20	4
1	—
37	9
—	—
—	—
15	3
26	—
—	—
—	—
15	—
—	—
16	—
—	—
—	—
1	—
—	—
4	—
—	—
3	—
133	3
—	—
136	3

	Въ лѣтніе мѣсяцы			Въ осенніе мѣсяцы			Всего въ 1885 году			Причина пожаровъ				
	Число пожаровъ	Число сгорѣвшихъ дворовъ	Сумма	Число пожаровъ	Число сгорѣвшихъ дворовъ	Сумма	Число пожаровъ	Число сгорѣвшихъ дворовъ	Сумма	Отъ молніи	Отъ дурнаго устройства печей и трубъ	Отъ неосторожности	Отъ поджога	Отъ другихъ причинъ
			убытковъ			убытковъ			убытковъ					
			Руб. и в.			Руб. и в.			Руб. и в.					
74	20	46	11881 72	13	24	9905 3	79	173	46863 81	8	2	10	31	21
41	1	2	298	—	—	—	3	6	1015 75	—	—	2	—	1
75	37	98	15597 31	24	78	14803 30	117	486	107296 42	7	9	8	27	66
8	—	—	—	—	—	—	1	1	113 75	—	—	1	—	—
—	15	38	5943 97	24	47	12806 48	75	153	34183 3	13	4	10	27	21
—	26	72	12990	19	80	16540	89	474	79305	10	4	6	23	46
—	—	—	—	2	5	5143 11	2	5	5143 11	—	—	2	—	—
—	—	—	—	—	—	—	1	1	978 88	—	—	—	1	—
—	—	—	—	2	2	237	3	3	427	—	—	—	—	3
35	15	47	11273 32	17	73	16601 13	66	239	58949 20	2	3	3	13	45
—	—	—	—	1	6	319 65	2	13	839 65	1	—	—	—	1
57	16	41	5411 70	11	17	4974 66	53	176	24756 18	4	4	3	18	24
—	1	5	567	—	—	—	1	5	567	—	—	—	—	1
—	—	—	—	—	—	—	—	—	—	—	—	—	—	—
18	1	5	3122 38	—	—	—	3	7	3431 78	—	—	—	3	—
—	4	6	1271 90	8	13	2048 25	34	72	9599 65	4	8	8	6	8
75	3	12	3987 38	6	14	5831 86	18	46	13786 2	1	—	5	4	8
33	133	348	64369 92	116	332	77678 85	506	1773	360953 29	48	34	48	145	231
8	136	360	68357 30	122	346	83510 71	524	1819	374739 31	49	34	53	149	239

Вѣдомость № 7

О СЛУЧАЯХЪ НАСИЛЬСТВЕННЫХЪ И СЛУЧАЙНЫХЪ СМЕРТЕЙ

въ Радомской губерціи за 1885 годъ.

О ЧИСЛѢ УЧЕБНЫХЪ ЗАВЕДЕНІЙ И УЧАЩИХСЯ.

въ Радомской губерніи за 1885 годъ.

годъ	Въ уѣздныхъ городахъ			Въ уѣздахъ			ВСЕГО ВЪ ГУБЕРНИИ			
	Число учебныхъ заведеній	Число учащихся		Число учебныхъ заведеній	Число учащихся		Число учебныхъ заведеній	Число учащихся		
		муж. пол.	жен. п.		муж. пол.	жен. п.		муж. пол.	жен. пол.	обоюго пол.
220	—	—	—	—	—	—	1	614	—	614
—	—	—	—	—	—	—	1	—	220	220
—	1	200	—	—	—	—	1	200	—	200
—	1	—	46	—	—	—	1	—	46	46
—	—	—	—	1	74	—	1	74	—	74
—	—	—	—	1	66	—	1	66	—	66
—	—	—	—	—	—	—	1	178	—	178
194	—	—	—	—	—	—	1	—	194	194
—	—	—	—	1	61	68	1	61	68	129
—	3	241	—	3	257	—	6	498	—	498
—	3	—	172	3	—	242	6	—	414	414
27	3	157	84	116	4785	2751	121	5002	2862	7864
—	4	129	—	8	156	—	13	444	—	444
—	—	—	—	16	256	150	16	256	150	406
—	—	—	—	4	34	25	4	34	25	59
—	—	—	—	—	—	—	1	48	—	48
53	—	—	—	—	—	—	1	—	53	53
—	—	—	—	1	8	—	1	8	—	8
26	3	—	26	3	8	20	13	146	72	218
20	18	727	328	157	5705	3256	191	7629	4104	11733

Число учебных заведений	Въ уѣздныхъ городахъ		Число учебныхъ заведений	Въ уѣздахъ		Число учебныхъ заведений	ВСЕГО ВЪ ГУБЕРНІИ		
	Число учащихся			Число учащихся			Число учащихся		
	муж. пол.	жен. п.		муж. пол.	жен. п.		муж. пол.	жен. пол.	обоего пол.
—	—	—	—	—	—	1	614	—	614
—	—	—	—	—	—	1	—	220	220
1	200	—	—	—	—	1	200	—	200
1	—	46	—	—	—	1	—	46	46
—	—	—	1	74	—	1	74	—	74
—	—	—	1	66	—	1	66	—	66
—	—	—	—	—	—	1	178	—	178
—	—	—	—	—	—	1	—	194	194
—	—	—	1	61	68	1	61	68	129
3	241	—	3	257	—	6	498	—	498
3	—	172	3	—	242	6	—	414	414
3	157	84	116	4785	2751	121	5002	2862	7364
4	129	—	8	156	—	13	444	—	444
—	—	—	16	256	150	16	256	150	406
—	—	—	4	34	25	4	34	25	59
—	—	—	—	—	—	1	48	—	48
—	—	—	—	—	—	1	—	53	53
—	—	—	1	8	—	1	8	—	8
3	—	26	3	8	20	13	146	72	218
18	727	328	157	5705	3256	191	7629	4104	11733

В ъ Д О М О С Т Ъ

о дѣятельности Правительственныхъ Телеграфныхъ станцій, входящихъ въ
раіонъ Радомской губерніи

за 1885 годъ.

НАИМЕНОВАНИЕ станцій	Разряды станцій	Время дѣйствія	Личный составъ			Т Е Л Е Г Р А М									
			Число аппаратовъ Число чинцовъ со взаимными Начальными станціи	Внутренней корреспонденціи						Международной кор					
				Исходящихъ			Входящихъ			Исходящихъ					
				Тарифныхъ	Безлатныхъ	Всѣхъ исходящихъ	Тарифныхъ	Безлатныхъ	Всѣхъ исходящихъ	Тарифныхъ	Безлатныхъ	Всѣхъ исходящихъ			
Завихость	V	8	1	2	1	1723	45	1768	1727	164	1891	234	1	235	
Илжа	VI	8	1	1	1	961	31	992	1132	155	1287	28	—	28	
Козеницы	VI	8	1	2	1	1644	49	1693	1957	173	2130	52	1	53	
Конскъ	V	8	1	1	1	3253	105	3358	3213	252	3465	107	—	107	
Опатовъ	V	8	2	4	1	3019	101	3120	2918	237	3155	111	1	112	
Опочно	V	8	2	2	1	2063	86	2149	2243	188	2431	42	—	42	
Островець	V	8	1	1	1	3453	71	3524	3603	205	3808	234	2	236	
Потворовъ	VI	8	1	1	1	315	25	340	312	108	420	—	—	—	
Радомъ	III	12	4	12	3	16439	422	16861	15471	629	16100	258	3	261	
Сандомиръ	V	8	1	2	1	3789	51	3840	3685	195	3880	190	—	190	
Стошевъ	V	8	1	1	1	2469	62	2531	2615	180	2795	347	2	349	
Итого	—	—	—	—	—	162913	39128	1048	40176	38876	2486	41362	1603	10	1613

М	респ	Вход	Тарифныхъ											
				1	28	53	107	112	236	—	261	190	349	14

М ой год	М Ы					С Б О Р Ы			Р А С Х О Д Ы						
	респонденции					За исходящая тарифная телеграмма			Содержание личного состава	Наем помещений и съотделением и освещением	Бланки, журналы, ленты, канцелярские и другие мелк. расх.	Содержание батарей и аппаратов	И Т О Г О		
	Входящих		Прходящих	В С Е Г О	Итого	Внутренний	Заграничный	Итого							
	Тарифных	Безлатных							Всех входящих						
Р у б л и и к о п е й к и															
235	165	—	165	—	4059	790 43	150 14	940 57	840	—	267 2	50 82	—	—	1157 84
26	14	—	14	—	2321	413 81	27 36	441 17	472 80	190	—	48 ⁰² / ₁₀₀	—	—	711 ⁰² / ₁₀₀
53	33	—	33	—	3909	814 5	74 33	888 38	598 10	200 66	—	48 ⁴² / ₁₀₀	—	—	847 ¹⁸ / ₁₀₀
107	74	1	75	—	7005	1520 29	96 43	1616 72	764 6	70	—	51 10	—	—	885 10
112	122	1	123	23126	29636	1370 42	84 97	1455 39	1340 47	178 20	—	157 66	—	—	1676 35
42	48	1	49	13209	17880	971 65	38 76	1010 41	760 30	154	—	99 49	—	—	1013 79
236	204	7	211	—	7779	1642 66	242 11	1884 77	450 75	12	—	76 80	—	—	539 55
—	—	—	—	—	760	179 70	—	179 70	360	—	—	15 35	—	—	375 35
261	236	5	241	114666	148129	8144 5	282 56	8426 61	4744 90	1006	—	617 20	—	—	6368 10
190	163	1	164	—	8074	1752 77	127 99	1880 76	1119 60	322 50	—	88 83	—	—	1530 95
349	346	4	350	—	6025	1257	—	262 80	1519 80	797 20	266 75	60 98	—	—	1124 95
1613	1405	20	1425	151001	235577	18856 83	1387 45	20244 28	12248 18	2667 13	1315 28	—	—	—	16230 55

ВѢДОМОСТЬ

вывознымъ товарамъ за 1885 г. по Таможеннымъ учрежденіямъ Радзиви-
ловскаго Округа въ районѣ Радомской губерніи.

НАИМЕНОВАНИЕ ТОВАРОВЪ	Въ Сандомир- ской Таможнѣ		Въ Завихост- ской Таможнѣ	
	Пуды	Фун.	Пуды	Фун.
Пшеницы	6180	—	3 чет.	—
Ржи	839	—	13 чет.	—
Ячменя	5530	—	14 чет.	—
Гороху	6668	—	149 чет.	—
Овса	2051	—	1 чет.	—
Гречижи	8	—	—	—
Проса	432	—	—	—
Крупъ	70	—	—	—
Отрубей хлѣбныхъ	16	—	—	—
Картофеля	10248	—	326 чет.	—
Овощей свѣжихъ и сухихъ	2	—	—	—
Масла коровьяго	1	—	—	—
Яицъ	911500 шт.	—	—	—
Рыбы соленой и копченой	189 п.	—	—	—
Лѣсу строительнаго	700	—	—	—
Хвороста	—	—	143 копн.	—
Семянъ огородныхъ и прочихъ	4831	—	12 чет.	—
Шкуръ овечьихъ и козихъ	10	—	—	—
Шкуръ заячьихъ и кроликовыхъ	39	—	—	—
Гривъ Конскихъ	114	—	—	—
Щетины не въ дѣлѣ	358	—	—	—
Перьевъ птичьихъ	476	—	—	—
Глины въ строительномъ дѣлѣ употребляемой	40	—	—	—
Камни простаго (въ т. ч. дикій для мощенія улицъ)	3160	—	7700	—
Боры древесной (дубло).	16	—	—	—
Птицъ домашнихъ	229 шт.	—	—	—
Борововъ, свиней и поросятъ	75 шт.	—	—	—
Лошадей	11 шт.	—	—	—
Мѣдныхъ издѣлій	8 п.	—	—	—
Желѣзныхъ „	30 п.	—	—	—
Стальныхъ „	2	—	—	—
Столярной и токарной работы	39	—	—	—
Судовъ въ цѣломъ видѣ деревянныхъ и всякихъ	—	—	1 шт. 2 л.	—
Кожанныхъ издѣлій особо не поименованныхъ	2	—	—	—
Сукна	44	—	—	—

ост-
жнѣ
фун.

Вѣдомость № 10 лит. б.

ВѢДОМОСТЬ

привознымъ товарамъ за 1885 годъ по Таможеннымъ учрежденіямъ Радзивиловскаго Округа въ районѣ Радомской губерніи

6
9
13
4
13
8
20
11
27
23
20

НАИМЕНОВАНИЕ ТОВАРОВЪ	Въ Сандомирской		Въ Завихостской	
	Таможнѣ		Таможнѣ	
	ПУДЫ	ФУНТ.	ПУДЫ	ФУНТ.
Хлѣбъ въ зернѣ всякій	—	—	33	22
Мука, солодъ и крупа всякія, кромѣ муки картофельной	3610	4	—	—
Дрожжи жидкія пивныя	7	31	—	—
„ сухія и прессованныя всякія	119	14	—	—
Соль всякая поваренная	—	—	33531	35
Фрукты и ягоды свѣжіе, соленые всякіе	1	16 ф. 78 з.	1	15
Сыръ	—	—	—	15 ф. 37 з.
Виноградъ свѣжій	—	9	—	—
Сельди соленыя, треска и всяка другая рыба сушеная	—	24	6875	20
Сѣстные припасы особо непоименованные	34	20	—	—
Вино виноградное всякое, привозимое въ бочкахъ и боченкахъ	345	21	—	—
Вина виноградныя нешипучія, привозимыя въ бутылкахъ	10 бутыл.	—	5	17
Медъ ливецъ и вишнякъ въ бутылкахъ	20 бутыл.	—	—	—
Кофе въ зернахъ	—	—	—	2
Воды шипучія, недержація алкоголя, какъ-то: углек. и сод., а также минеральныя всякія натуральныя и искусственныя	2091	—	60 бутыл.	—
Лѣсной товаръ всякій, особо непоименованный	цѣн. 10538 р.	—	1202 шт.	—
Растенія живыя и сухія всякія	265	—	—	11
Кожи выдѣланныя и невыдѣланныя всякія	59	16	—	—
Блосъ человѣческій	1	38 ф. 48 з.	—	—
Пуль и перья всякія кромѣ особо непоименованныхъ	105	19	—	—
Глина въ строительномъ, заводскомъ и фабричномъ дѣлѣ	—	—	600	—
Цементъ	159	20	—	—
Гипсъ нежженный, гипсовый камень и проч.	—	—	16993	5
Камни водопронускные всякіе, мельничные, шведскіе и всякіе недрагоценныя	47	—	—	—
Уголь каменный	5082	—	—	—

НАИМЕНОВАНИЕ ТОВАРОВЪ	Въ Сандомирской Таможнѣ		Въ Завихостской Таможнѣ	
	Пуды	фунт.	Пуды	фунт.
	Боксъ	2034	—	—
Деготь всякій	25	—	—	—
Химическіе и фармацевтическіе продукты особо непоименованные	—	6	—	—
Хмѣль	14	19	—	—
Домашній свѣтъ, кромѣ особо непоименован.	дѣл. на 1282р.	—	—	—
Бирничъ обыкновенный	50600 шт.	—	—	—
Фарфоровая и фаянсовая посуда	1	30	—	—
Мѣдныя и латунныя издѣлія	—	14 ф. 72 з.	—	—
Чугунныя издѣлія	5	26	160	16
Желѣзныя и стальныя издѣлія	—	18	58	9
Жестяныя издѣлія всякія	—	9 ф. 48 з.	—	—
Огнестрѣльное оружіе ручное и принадлежности къ оному	—	24 ф. 72 з.	—	—
Босы, серпы, рѣзакъ и проч.	19	38	—	—
Сельскохозяйственныя машины и орудія	2	35	—	—
Плотничная работа всякая	110	20	28	23
Столярная и токарная работа	1	—	29	—
Корзины, ковры подбожные, половики и проч.	76	33	18	4
Таковыя-же издѣлія крашенныя	—	30	—	—
Стеклянныя издѣлія	—	—	—	2 ф. 18 з.
Всякіе особо непоименованныя музыкальныя инструменты	—	3 ф. 24 з.	—	8
Экипажи нересорные всякіе	4 шт.	—	—	—
Суда въ цѣломъ видѣ, деревянныя и желѣзныя всякія	66 шт.	—	63 шт 1137 з.	—
Шерсть и пуша всякая	—	—	2	20
Полотно и батистъ	—	—	—	11
Мѣшки декутовые и холстинныя	—	—	—	27
Верхнее женское платье, сшитое изъ сукна и другихъ шерстяныхъ матерій	—	—	—	1 ф. 12 з.
Игрушки дѣтскія всякія	—	—	—	20