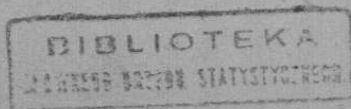
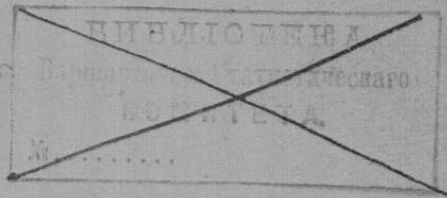


Приложение ко всеподданнѣйшему отчету



О Б З О Р Ъ
РАДОМСКОЙ ГУБЕРНИИ
за 1887 годъ.



~~117~~

ОГЛАВЛЕНИЕ.

I. Естественныя силы губерніи и экономическая дѣятельность ея населенія.

а) Земледѣліе	1 стр.
б) Обеспеченіе народнаго продовольствія	10 »
в) Промышленность заводская и фабричная	12 »
г) Торговля	16 »
д) Движеніе населенія	17 »

II. Подати и повинности.

а) Обладные сборы	21 »
б) Государственные и Губернскіе земскіе сборы	
I Сборъ транспортный	23 »
II Губернскіе сборы	24 »
Страховой сборъ	24 »
Сборъ по застрахованію рогатаго скота	25 »
Дорожный сборъ	26 »
Квартирный сборъ	27 »
III Сборы общественныя	29 »
Гминныя сборы	
а) На содержаніе Гминныхъ Управленій	29 »
б) На содержаніе Гминныхъ Судовъ	30 »
Училищный сборъ	31 »
Божищный сборъ	32 »
Городскіе доходы и расходы	33 »
Лѣзисныя сборы	34 »
Квартирная повинность	35 »
Подводная повинность	39 »
Четырнадцатый призывъ и пріемъ молодыхъ людей въ военную службу по уставу о воинской повинности	41 »

III. Общественное благоустройство и благочиніе.

а) Казенныя и общественныя зданія	44 »
б) Дороги, мосты и перевозки	46 »
в) Почта и Телеграфы	50 »
г) Таможни	53 »
д) Кредитныя учрежденія	54 »
I Радомское Отдѣленіе Государственнаго Банка	54 »
II Радомская Дирекція Земскаго кредитнаго Общества	57 »
е) Государственныя Имущества	59 »
ж) Народная Нравственность	63 »
Аресты, тюремные замки и этапы	65 »
з) Пежары	72 »

IV. Народное Здравіе и общественное призрѣніе.

а) Врачи	77 стр.
б) Больницы и дома умалишенныхъ	84 »
в) Эпидеміи и эпизоотіи	87 »
г) Смертность отъ насильственныхъ причинъ	89 »
д) Богадѣльни	89 »
в) Дѣтскіе пріюты	91 »

V. Народное Просвѣщеніе.

а) Учебныя заведенія	94 »
б) Народное образованіе	101 »
в) Ученныя общества, музеи, библіотеки и проч.	104 »

VI. Поземельное устройство крестьянъ.

а) По измѣренію и отграниченію крестьянскихъ земель	105 »
б) По граничнымъ спорамъ, возникшихъ при измѣреніи крестьянскихъ земель	
в) По опредѣленію точнаго вида и размѣра сервитутовъ	106 »
г) По отмѣнѣ сервитутовъ по добровольнымъ сдѣлкамъ	
д) По нарушенію и превышенію правъ на сервитуты	107 »
е) По разверстанію чрезполосныхъ земель и раздѣлу общихъ пастбищъ	
ж) По устройству лѣсовъ, обремененныхъ крестьян. сервитутами	108 »
з) По исправленію ошибокъ, вкрапившихся въ ликвидационныя таблицы и данныя	109 »
и) По ссудо-сберегательнымъ кассамъ	

Приложенія:

Вѣдомость № 1.	«О посѣвѣ и урожаѣ хлѣбовъ».
» № 2.	«О фабрикахъ и заводахъ».
» № 3.	«Движеніе населенія».
» № 4. лит. А.	«О поступленіи сборовъ».
» № 4. лит. Б.	«О поступленіи страховыхъ сборовъ».
» № 4. лит. В.	«О поступленіи сбора по пресѣченію чумы на рога-томъ скотѣ».
» № 4. лит. Г.	«О приходѣ и расходѣ божиичнаго сбора».
» № 4. лит. Д.	«Доходамъ государскихъ кассъ».
» № 4. лит. Е.	«О гминныхъ сборахъ».
» № 5. лит. А.	«О числѣ и родѣ преступленій по округу Радомскаго Окружнаго Суда».
» № 5. лит. Б.	«О числѣ и родѣ преступленій въ районѣ Съѣзда Ми-ровыхъ Судей I и II Округа Радомской губерніи».
» № 6.	«О пожарахъ».
» № 7.	«О случаяхъ насильственныхъ и случайныхъ смертей».
» № 8.	«О числѣ учебныхъ заведеній и учащихся».
» № 9. лит. А. Б.	«О вывозныхъ и ввозныхъ товарахъ».



оп-
ше
тѣ-
Г.,

ОБЗОРЪ

РАДОМСКОЙ ГУБЕРНИИ

за 1887 годъ.



I.

Естественныя и производительныя силы губерніи и
экономическая дѣятельность ея населенія.

а) Земледѣліе.

(Приложеніемъ къ этой статьѣ служить ведомость № 1.)

Радомская губернія принадлежитъ къ числу губерній земледѣльческихъ и, какъ земледѣліе такъ и сельское хозяйство, составляютъ главные предметы занятій ея населенія; сельское хозяйство въ болѣе крупныхъ имѣніяхъ отчасти улучшается, благодаря введенію въ нихъ новыхъ раціональных системъ послѣдняго и примѣненію болѣе усовершенствованныхъ земледѣльческихъ орудій и машинъ; что же касается веденія хозяйства крестьянскаго, то оно, болшею частью, остается почти въ прежнемъ видѣ, такъ какъ крестьяне придерживаются стараго способа обработки полей и, не обладая достаточными матеріальными средствами, они не въ состояніи приобрести усовершенствованныя орудія, дающія возможность гораздо лучше воздѣлать землю, вслѣдствіе чего она не можетъ давать имъ тѣхъ результатовъ, которые получаются приболѣе благоприятныхъ условіяхъ ея обработки.

Общее пространство Радомской губерніи, составляющее 223,8 квадратныхъ миль или 1142310 десятинъ, распределяется по семи уѣздамъ слѣдующимъ образомъ:

По Уѣздамъ	ПОДЪ	ПОДЪ	ПОДЪ ОГО-	ПОДЪ	ПОДЪ	Въобще
	ПОЛЯМИ	ЛУГАМИ	РОДАМИ И	ЛѢСАМИ	ПОДЪ НЕУДОБ-	
	Д	Е	С	Я	Т	И
	Н	Н	Ь			
Радомскому . . .	119325	22537	5408	20420	13457	181197
Бозеницкому . . .	87213	13948	3352	54596	7792	166906
Илжецкому . . .	131455	7009	2682	42385	4812	188343
Опатовскому . . .	94001	11867	6944	42023	9514	164354
Сандемирскому . . .	81812	3930	865	16692	5930	109229
Опоченскому . . .	80978	14557	10000	43932	18460	167927
Конскому . . .	59704	11158	2392	73693	17407	164354
Итого . . .	654493	35056	31643	293746	77372	1142310

Изъ этой таблицы видно, что около 771192 десятинъ земли обращается подъ посѣвы и состоитъ подъ лугами и огородами.

Въ отчетномъ году на пространствѣ, обращенномъ подъ посѣвы, высѣяно:

	Озимого	Ярового	Картофе-	ИТОГО
	хлѣба		ля	
	Ч Е Т В Е Р Т Е Й			
На земляхъ владѣльческихъ <i>172,341</i>	72268	106573	133233	314074
„ крестьянскихъ <i>256,666</i>	117019	139647	223993	480659
„ городскихъ и посадскихъ	6649	10073	13333	30060
Итого . . .	195936	258293	370559	824793
въ 1886 году посѣяно	178035	227271	289025	694331
въ отчетномъ 1887 г. высѣяно болѣе	+17901	+31027	+81534	+130462

Такимъ образомъ, въ общей сложности, размѣръ посѣвовъ, произведенныхъ въ отчетномъ году, сравнительно съ 1886 годомъ, увеличился почти на $\frac{1}{6}$ часть.

Увеличеніе это объясняется довольно обильнымъ сборомъ картофеля и отчасти яровыхъ хлѣбовъ, какъ равно выгоднымъ сбытомъ картофеля и проявившимся ипогода нѣкоторымъ спросомъ на зерновой хлѣбъ.

Озимые и яровые посѣвы произведены были при довольно нормальныхъ условіяхъ, благодаря способствовавшей съ началомъ весны благоприятной погодѣ, которая продолжалась до наступленія жатвы. Жатва началась своевременно

и при хорошей погодѣ, но съ первой половины Юля до конца Августа перенадали почти ежедневно дожди, мѣшавшіе уборкѣ, чѣмъ причиненъ былъ значительный вредъ хлѣбамъ.

Изъ цифровыхъ данныхъ о сборѣ хлѣбовъ въ 1887 г., оказывается, что ихъ родилось:

	Озимого хлѣба	Ярового	Картофеля	ИТОГО
Ч Е Т В Е Р Т Е Й				
На земляхъ владѣльческихъ <i>277, 298</i>	323148	554151	892468	1769767
„ крестьянскихъ <i>1, 157, 166</i>	429796	727370	1467059	2624225
„ городскихъ и посадебныхъ	28299	52758	65928	146985
Итого .	781243	1334279	2425455	4540977
а такъ какъ въ 1886 г. собрано,	727917	1367291	1774023	3869231
то въ отчетномъ 1887 г. собрано	+53326	-33012	+651432	+671746

При сопоставленіи общаго количества сбора съ общимъ количествомъ посѣвовъ въ отчетномъ году видно, что озимые и яровые хлѣба дали урожай:

	Озимой пшеницы	Ржи	Яровой пшеницы	Овса	Ячменя	Гречихи	Остальныхъ яровыхъ хлѣбовъ	Картофеля
1 по Радомскому уѣзду	5	2,4	14,2	2,2	3	3,4	2,7	6,7
2 „ Козеницкому „	5,3	3,3	4,9	5,5	6,4	2,6	3,4	5,2
3 „ Пилецкому „	5,4	4,2	4,2	5,8	5,4	3,8	4,9	4,2
4 „ Опатовскому „	7,5	4,3	7,5	5	5,3	2	4,1	14,8
5 „ Сандомирскому „	5	5	5	8	7,1	4	8	10
6 „ Опоченскому „	4,1	3	3,9	8,6	8,8	4,1	3,9	4,6
7 „ Конскому „	3,3	3,7	2,6	4,5	4,1	2,4	3,2	5,2
Среднимъ числомъ по губерніи	5,3	3,6	6,7	5,3	5,6	3,1	4,3	6,6

По степени урожая хлѣбовъ уѣзды шли въ слѣдующемъ порядкѣ:

Въ Опатовскомъ самъ	8,8
„ Сандомирскомъ „	7,9
„ Козеницкомъ „	4,9
„ Опоченскомъ „	4,9
„ Пилецкомъ „	4,7
„ Конскомъ „	4,6
„ Радомскомъ „	3,7

Общій-же урожай по губерніи составилъ 5,6.

Самый обильный урожай, какъ въ предшествующіе годы, оказался въ Опатовскомъ уѣздѣ, въ которомъ земля, послѣ Сандомирскаго уѣзда, самая плодородная въ губерніи, самый-же меньшій размѣръ урожая въ отчетномъ году приходился на Конскій и затѣмъ на Радомскій уѣзды.

При сопоставленіи данныхъ о сборѣ хлѣба съ пространствомъ, занимаемымъ хлѣбными полями, оказывается, что средній сборъ съ одной десятины составлялъ:

	Озимой пшеницы		Ржи		Яровой пшеницы		Овса		Ячменя		Гречихи		Остальныхъ яровыхъ хлѣбовъ		Картофе-ля	
	Ч	Т	Ч	Т	Ч	Т	Ч	Т	Ч	Т	Ч	Т	Ч	Т	Ч	Т
ЧЕТВЕРТИ И ЧЕТВЕРЬКИ																
Въ Радомскомъ уѣздѣ	4	6	5	5	4	3	7	5	6	14	-	4	6	51	2	
„ Козеницкомъ „	5	6	3	6	6	5	6	6	5	5	2	-	2	4	37	1
„ Пясецкомъ „	5	4	4	4	4	7	7	2	7	6	3	1	3	1	36	-
„ Опатовскомъ „	7	5	5	5	7	6	8	-	8	-	2	-	6	-	42	-
„ Сандомирскомъ	5	5	5	-	5	1	8	5	7	-	3	-	4	1	37	-
„ Опоченскомъ „	7	-	6	-	4	1	11	-	9	-	5	-	5	-	77	-
„ Конскомъ „	5	-	5	-	5	-	8	-	6	-	2	4	3	4	38	-
въ среднемъ выводѣ по губерніи	5	8	5	-	5	3	8	1	7	-	3	-	4	2	45	4

Степень урожая хлѣбовъ на земляхъ владѣльческихъ, крестьянскихъ и городскихъ видна изъ слѣдующей таблицы:

	Озимой пшеницы		Ржи		Яровой пшеницы		Овса		Ячменя		Гречихи		Остальныхъ яровыхъ хлѣбовъ		Картофе-ля		Итого
	С	А	С	А	С	А	С	А	С	А	С	А	С	А			
На земляхъ владѣльческихъ	5,5	3,5	5,7	5	6,2	2,5	4,5	7,4	5,9								
„ крестьянскихъ	5,7	3,2	8,4	5,6	5,2	2,5	4,6	6,7	5,7								
„ городскихъ	4,9	4	5,8	5,3	5,8	3,7	4,7	5,6	5,2								
Среднимъ числомъ по роду земель	5,5	3,6	6,7	5,3	5,6	3,1	4,6	6,6	5,6								

Изъ рассмотрѣнія этихъ данныхъ оказывается, что самый обильный урожай получается, какъ и въ предшествующемъ году, на владѣльческихъ земляхъ, что легко объясняется лучшимъ и болѣе обильнымъ удобреніемъ пахатныхъ полей, болѣе тщательнымъ и рациональнымъ воздѣлываніемъ ихъ при помощи усовершенствованныхъ земледѣльческихъ орудій, а равно примѣненіемъ болѣе соответствующей системы хозяйства.

Сѣна и кормовыхъ травъ перваго и втораго покосовъ было собрано всего въ губерніи 6894156 пудъ довольно хо-

рошаго качества и количество это вполне обезпечивает прокормленіе скота до новаго сбора ихъ; средній-же сборъ съ десятины составлялъ 103 пуда.

Огородничество, садоводство и скотоводство, какъ въ предшествовавшемъ отчетномъ году, представлялось въ слѣдующемъ видѣ:

Первыя двѣ отрасли этого вида сельскаго хозяйства развиты посредственно въ губерніи. Овощи огородныя разводятся въ незначительномъ количествѣ такъ, что они послѣ удовлетворенія домашнихъ потребностей, сбываются только въ весьма ограниченномъ размѣрѣ; почему и огородничество не дѣлаетъ замѣчательныхъ успѣховъ. Точно въ такомъ положеніи, даже въ низшей степени развитіи, находится и садоводство, при чемъ, вслѣдствіе неблагоприятныхъ естественныхъ условій, урожай плодовъ въ 1887 году былъ весьма малый.

Скотоводство ведется болѣе съ сельско-хозяйственными чѣмъ съ промышленными цѣлями, и потому скотъ, разводимый здѣсь, за предѣлы губерніи не выходитъ.

Въ отчетномъ году особыхъ улучшеній въ системѣ веденія сельскаго хозяйства не замѣчалось, хотя отчасти проявляются нѣкоторыя попытки, главнымъ образомъ, въ крупныхъ и среднихъ имѣніяхъ измѣнить ее, такъ какъ одно земледѣліе перестало уже приносить прежніе доходы, по случаю неперестающей обнаруживаться сильной конкуренціи въ хлѣбной торговлѣ Америки, Австраліи и Индіи, хлѣба которыхъ заняли первое мѣсто на хлѣбныхъ рынкахъ Европы, и также привоза сюда хлѣба изъ смѣжныхъ губерній Имперіи.

Недостатка въ рабочихъ въ теченіи 1887 г не ощущалось, за исключеніемъ времени уборки хлѣба, для которой мѣстныхъ рабочихъ, особенно въ крупныхъ имѣніяхъ, не хватило, а потому владѣльцы такихъ имѣній должны были брать, какъ это дѣлается обыкновенно, приходившихъ на заработки крестьянъ изъ Галиціи, или воинскихъ нижнихъ чиновъ изъ квартирующихъ тутъ полковъ. Благодаря этому, уборка окончилась почти вездѣ своевременно.

Цѣна на земледѣльческій трудъ, въ сравненіи съ 1886 годомъ подверглась тѣмъ перемѣнамъ, что относительно работниковъ состоявшимъ на собственномъ продовольствіи-повысилась, на продовольствіи-же нанIMATEЛЯ-понижилась.

Цѣна эта составляла:

	на продовольствіи нанимающагося		на продовольствіи нанимателя	
	1886 г.	1887 г.	1886 г.	1887 г.
РУБЛИ И КОПѢЙКИ.				
<i>а) во время посылки хлѣбовъ:</i>				
Работнику конному въ день	1 43	1 43 ½	1 3	— 98
„ пѣшему „	— 40	— 40	— 26	— 25
Работницѣ въ день	— 25	— 26	— 17	— 17
Работнику съ десятины	5 —	6 33	3 33	4 33
<i>б) во время снокося:</i>				
Работнику конному въ день	1 64	1 70	1 7	1 7
„ пѣшему „	— 49	— 52	— 33	— 30
Работницѣ	— 31	— 28	— 20	— 19
Работнику съ десятины	2 95	3 31	2 17	2 17 ½
<i>в) во время уборки хлѣба:</i>				
Работнику конному въ день	1 82	1 83	1 19	1 21
„ пѣшему „	— 48	— 50	— 36	— 31 ½
Работницѣ	— 38	— 36	— 26	— 23 ½
Работнику съ десятины	3 22 ½	4 90	2 57 ½	3 40
<i>г) въ годъ платилось:</i>				
Работнику	132 8	128 —	61 68	58 86
Работницѣ	79 —	89 —	38 28	39 —

Повышеніе и пониженіе цѣтъ на разнаго рода рабочія силы находятся въ совокупной зависимости съ цѣнами на продукты хлѣбные, особенно картофель, которыя показываюся въ нижеслѣдующей таблицѣ:

	ВЪ 1886 г.		ВЪ 1887 г.	
	РУБЛИ И КОПѢЙКИ			
Четверть пшеницы продавалась	9 63	10 —	—	—
„ ржи „	6 62	6 57	—	—
„ ячменя „	5 53	4 86	—	—
„ овса „	5 27	4 4	—	—
„ гречихи „	6 50	6 31	—	—
„ гороха „	8 88	7 86	—	—
„ картофеля „	1 52	1 84	—	—
Пудъ сѣна продавался	— 42	— 43	—	—
„ соломы „	— 30	— 35	—	—

б) Обеспеченіе народнаго продовольствія.

Въ Радомской губерніи хлѣбныхъ запасныхъ магазиновъ нѣтъ и обеспеченіе народнаго продовольствія вполне зависитъ отъ степени урожая хлѣба и благоприятныхъ условій для сбора его съ полей. Впрочемъ сравнительная густота населенія, нѣкоторое удобство путей сообщенія, близость расположенія городовъ и посадовъ, гдѣ находятся частныя хлѣбныя склады, исключаютъ отчасти потребность въ осо-

быхъ запасныхъ хлѣбныхъ магазинахъ, по примѣру существующихъ во внутреннихъ губерніяхъ Имперіи, хотя открытіе такихъ магазиновъ нельзя не признать желательнымъ въ виду того, что это, хотя въ нѣкоторой степени, избавило бы крестьянское населеніе отъ еврейской эксплуатаціи.

Почти общее явленіе, что евреи, живущіе въ посадахъ и селеніяхъ, главнымъ образомъ спекулируютъ на хлѣбъ, искусственно повышаютъ или понижаютъ, смотря по надобности, цѣны на него и ставятъ крестьянъ въ безвыходное положеніе, вслѣдствіе чего послѣдніе должны неминуемо обращаться къ евреямъ и входить съ ними въ невыгодныя для себя условія, результатомъ которыхъ бывасть иногда полное разореніе крестьянскихъ хозяйствъ.

Изъ приведенныхъ выше данныхъ видно, что въ отчетномъ году было собрано:

	четвертей
Озимаго и яроваго хлѣбовъ	2115522
Картофеля	2425455

По приблизительному расчету при 711613 душахъ населенія губерніи, полагая на каждую по 2 четверти зерноваго хлѣба и по 1 четверти картофеля, требовалось:

	четвертей
хлѣба	1423226
картофеля	711613

Затѣмъ остатокъ составлялъ:

хлѣба	692296
картофеля	1713842

За отчисленіемъ изъ этого остатка на посѣвъ около 550000 четвертей зерноваго хлѣба и до 450000 четвертей картофеля, т. е. значительно болѣе того, что высѣялось по трехлѣтней сложности (417232 четверти хлѣба и 307763 четверти картофеля) на содержаніе скота, винокуреніе и иныя нужды, и равно для продажи оставалось:

	четвертей
зерноваго хлѣба	142296
картофеля	1263842
всего	1406138

Такимъ образомъ продовольствіе населенія Радомской губерніи вполне обеспечено до новаго урожая 1888 года.

Какъ упомянуто выше въ отчетномъ году родилось:

	четвертей
зерноваго хлѣба	2115522
картофеля	2425455
всего	4540977

Слѣдовательно, главныхъ продовольственныхъ средствъ губерніи, при ея населеніи въ 711613 человекъ обоего пола на каждую душу оставалось около 6 четвертей и 3½ четверика.

По уѣздамъ-же продовольственные средства распределяются слѣдующимъ образомъ:

	четвертей	четвериковъ
въ Опатовскомъ уѣздѣ приходилось на душу .	10	1½
„ Опоченскомъ „ „ „ „ .	8	6⅔
„ Илжецкомъ „ „ „ „ .	7	2
„ Сандомирскомъ „ „ „ „ .	6	4⅔
„ Козеницкомъ „ „ „ „ .	5	4⅓
„ Конскомъ „ „ „ „ .	3	4
„ Радомскомъ „ „ „ „ .	3	3⅓

въ средней сложности приходилось на душу по Радомской губерніи 6 3¼₂₀

Изъ этихъ данныхъ видно, что наибольшее количество продовольственныхъ средствъ было по Опатовскому уѣзду, а затѣмъ по Опоченскому, что объясняется, по первому — болѣе обильнымъ урожаемъ, по второму-же уѣзду малою относителенно къ урожаю густотою населенія.

Наименьшее количество этихъ средствъ приходилось на Радомскій уѣздъ, а затѣмъ какъ и въ прежніе года на Конскій, что надо отнести по первому — къ сравнительно большому числу населенія при меньшемъ урожаѣ хлѣбовъ въ сравненіи съ прочими уѣздами, по второму-же, т. е., Конскому уѣзду, къ плохому качеству земли и тому, что только ⅓ часть всего пространства сего уѣзда находится подъ хлѣбными полями, а остальные ⅔ части покрыты лѣсомъ, или-же заняты залежами желѣзной руды.

в) Промышленность заводская и фабричная.

(Приложеніемъ къ этой статьѣ служить вѣдомость № 2).

Всѣхъ дѣйствовавшихъ въ отчетномъ году фабрикъ и заводовъ было 199, то есть менѣе чѣмъ въ 1886 г. на 8, а именно:

1) Обрабатывающихъ произведенія царства растительнаго:

винокуренныхъ	29
водочныхъ	4
красильная	1
заводъ лучинокъ для спичекъ	1
лѣсопильныхъ	7
маслобоенъ	9
мельницъ американскихъ и паровыхъ	6

пивоваренныхъ	18
писчебумажныхъ	2
свеклосахарныхъ	2
завода для гонки скипидара, смолы и дегтя	2
уксусный	1

2) *Обрабатывающихъ произведенія царства животнаго:*

кожевенныхъ	41
медоваренныхъ	2
мыловаренный	1
спичечная	1
суконная	1

и 3) *Обрабатывающихъ произведенія царства ископаемаго:*

фабрики гвоздей	2
горшечная глазурная	1
железодѣлательныхъ заводовъ	34
фабрики жестяныхъ ложекъ	2
фабрики земледѣльческихъ орудій, во- зовъ и бричекъ	4
известковыхъ заводовъ	5
фабрики изразцевъ	2
кирпичныхъ	15
фабрика мѣдныхъ издѣлій	1
стекляный	1
фабрика гончарныхъ трубъ (дреновъ) и глиняныхъ горшковъ	3
фарфоровая и фаянсовая	1
Итого	199

Изъ числа дѣйствовавшихъ въ 1886 г. фабрикъ и за-
водовъ въ отчетномъ году закрыто:

винокуренныхъ	2
железодѣлательныхъ	2
фабрикъ земледѣльческихъ орудій, во- зовъ и бричекъ	1
фабрикъ изразцевъ	1
кирпичныхъ	2
лѣсопильныхъ	4
мельницу американскую и паровую	1
Итого	13

Новооткрыто-же и возобновлено:

горшечную глазурную	1
кожевенный	1

медоваренный	1
фабрика гончарныхъ трубъ (дреновъ) и глиняныхъ горшковъ	2
Итого	5

Фабрики и заводы Радомской губернии по суммѣ производительности своей въ 1887 г. идутъ въ слѣдующемъ порядкѣ:

	Въ 1887 году			Въ 1886 году			Въ сравненіи съ 1886 г.					
	Число фабр. и заводовъ	Сумма производительности въ рубляхъ	Число рабочихъ	Число фабр. и заводовъ	Сумма производительности въ рубляхъ	Число рабочихъ	болѣе на			менѣе на		
							Чис. ф. и зав.	Сумма производительности въ рубляхъ	Число рабочихъ	Чис. ф. и зав.	Сумма производительности въ рубляхъ	Число рабочихъ
Жельзоблательные заводы	34	3898621	4187	36	3266595	4017	—	632026	170	2	—	—
Винокуренные	29	1226663	172	31	1006039	193	—	220624	—	2	—	—
Свеклосахарные	2	800116	550	2	667426	505	—	132690	45	—	—	21
Кожевенные	41	277279	257	40	452418	265	1	—	—	—	175139	8
Мельницы америк. и паровыя	6	249440	43	7	233820	49	—	15620	—	1	—	6
Водочные заводы	4	143482	14	4	114810	16	—	28672	—	—	—	2
Ниваренные заводы	18	136860	92	18	138341	106	—	—	—	—	1481	14
Фабрика продохъ	2	60242	52	2	66958	51	—	—	1	—	5816	—
Фарфоровая и фаянсовая фабр.	4	32800	146	1	38210	115	—	14590	25	—	—	—
Маслобичи	9	27630	25	9	32936	23	—	2694	2	—	—	—
Фабрика издѣлйхъ выдѣлй	1	37500	11	1	3850	10	—	32650	1	—	—	—
Кирпичные заводы	15	28282	153	17	35010	137	—	—	4	2	6728	—
Лѣсопильные заводы	7	15535	58	21	58065	58	—	—	4	4	43430	20
Фабрики земледѣльческихъ орудій, возовъ и бричекъ	4	15239	34	5	19221	45	—	—	—	1	3982	11
Стекланный заводъ	1	8915	16	1	8012	16	—	3	—	—	—	—
Известковые заводы	5	7720	11	5	71185	17	—	—	—	—	63465	6
Фабр. гончарныхъ трубъ (дреновъ) и глинян. горшковъ	3	6560	42	1	500	2	2	6060	40	—	—	—
Суконная фабрика	1	6066	80	1	7125	70	—	—	10	—	1059	—
Фабрики жестяныхъ ложекъ	2	5980	17	2	7780	21	—	—	—	—	1800	4
Горшечная фабрика Глазурная	1	5400	5	—	—	—	1	5400	5	—	—	—
Завода для гонки скиндара смолы и дегтя	2	3100	4	2	2993	5	—	107	—	—	—	1
Заводъ лучинокъ для спичекъ	1	2500	11	1	4000	15	—	—	—	—	1500	4
Писчебумажныя фабрики	2	2210	9	2	2360	10	—	—	—	—	150	1
Фабрика изразцевъ	2	2200	7	3	2360	8	—	—	—	1	160	1
Медоваренные заводы	2	1875	3	1	1540	2	1	335	1	—	—	—
Спичечная фабрика	1	1500	16	1	5400	28	—	—	—	—	3900	12
Уксусный заводъ	1	1046	1	1	2091	2	—	—	—	—	1045	1
Мыловаренный заводъ	1	800	1	1	900	1	—	—	—	—	100	—
Красильная фабрика	1	600	1	1	600	1	—	—	—	—	—	—
Итого	199	7035261	5980	207	6253545	5788	5	1091471	304	13	309755	112

Изъ приведенной таблицы видно, что отчетный годъ былъ болѣе благоприятенъ противъ предшествовавшаго для фабричной и заводской промышленности, такъ какъ въ немъ хотя число фабрикъ и заводовъ и уменьшилось на 8, но за то сумма производительности увеличилась на 731716 руб. какъ равно увеличилось и число рабочихъ на нихъ, именно на 192 человѣка. Особенное уменьшеніе явилось въ выдѣлкѣ кожъ, пива, гвоздей, кирпича, земледѣльческихъ орудій, возовъ и бричекъ, сукна, жестяныхъ ложекъ, лучинокъ для спичекъ, изразцевъ и спичекъ; въ издѣлйяхъ лѣсопильныхъ и известковыхъ заводовъ, а также писчебумажной фабрики и кромѣ того въ фабрикаціи уксуса и мыла.

Уменьшеніе это произошло вообще въ болѣе мелкихъ и мануфактурныхъ произведеніяхъ, вслѣдствіе повсемѣстнаго почти застоя въ спросѣ на таковыя. Удобное и скорое сообщеніе, явившееся слѣдствіемъ проведенія въ губерніи Ивангородо-Домбровской желѣзной дороги, оказало главное вліяніе на настоящее уменьшеніе этой производительности, ибо фабрики и заводы съ большимъ оборотнымъ капиталомъ, а особенно акціонерныя стали доставлять свои издѣлія во многія мѣста губерніи по болѣе доступнымъ цѣнамъ въ кредитъ, довольствуясь при томъ крайне ограниченнымъ барышемъ.

Увеличеніе помянутой фабричной и заводской производительности произошло въ издѣліяхъ: желѣзодѣлательныхъ, винокуренныхъ и свеклосахарныхъ заводовъ, въ дѣйствіяхъ американскихъ и паровыхъ мукомольныхъ мельницъ, въ продукціи фарфоровыхъ и фаянсовыхъ фабрикъ, маслобоекъ, мѣдныхъ издѣлій, въ выдѣлкѣ: гончарныхъ трубъ и горшковъ, въ гонкѣ скиндаря, смолы и дегтя, а также фабрикаціи меда.

Означенное увеличеніе фабричной, а главнымъ образомъ заводской производительности послѣдовало по причинѣ болѣе благоприятныхъ для того условій и обнаружившагося и въ котораго спроса на продукцію сихъ заводовъ.

Первое мѣсто по суммѣ производительности занимаютъ по прежнему желѣзодѣлательныя заводы (3898621 р.), производительность эта составляла болѣе чѣмъ половину (55,4%) производительности всѣхъ остальныхъ заводовъ въ губерніи; затѣмъ слѣдовали какъ прежде, винокуренныя, свеклосахарныя, и кожевенныя заводы, произведенія которыхъ имѣютъ постоянный сбытъ въ губерніи какъ составляющіи предметы первой необходимости.

Кожевенное производство наиболѣе развито по прежнему въ гор. Радомѣ, гдѣ сумма этого производства составляла 55,5% производительности всѣхъ прочихъ заводовъ этого города.

Фабричная и заводская промышленность по уѣздамъ, за исключеніемъ городовъ, распредѣляется такимъ образомъ:

1) Опатовскій съ производительностію	2473033	руб.
2) Конскій	1277321	»
3) Радомскій	873045	»
4) Илжецкій	704041	»
5) Сандомирскій	587823	»
6) Опоченскій	432789	»
7) Козеницкій	201504	»

Города-же, по суммѣ заводской и фабричной промышленности, идутъ въ слѣдующемъ порядкѣ:

1) Губернскій г. Радомъ съ производительностію	374467 р.
2) Уѣздный » Козеницы »	37800 »
3) » » Сандомиръ »	19066 »
4) Заштатный » Шидловець »	13800 »
5) » » Пржедборжь »	13782 »
6) » » Островець »	10700 »
7) » » Сташевъ »	5090 »
8) Уѣздный » Опочна »	4440 »
9) » » Конскъ »	4100 »
10) Заштатный » Завихость »	2460 »

г) Торговля.

Какъ виѣшняя, такъ и внутренняя торговля Радомской губерніи, за весьма малыми исключеніями, находится въ рукахъ евреевъ и не имѣетъ особеннаго значенія. Здѣшнее населеніе преимущественно земледѣльческое, или-же (въ немногихъ впрочемъ мѣстностяхъ) фабричное, внутреннюю свою торговлю ведетъ издѣліями первой необходимости; предметы же отпуска, часто овечья шерсть, спиртъ, излишекъ зерноваго хлѣба, издѣлія желѣзодѣлательныхъ и кожевенныхъ заводовъ сбываются почти исключительно на Варшавскихъ рынкахъ; зерновой хлѣбъ и особенно пшеница въ отчетномъ году не составлялъ какъ и въ предшествовавшемъ—предмета отпуска, такъ какъ спросъ на хлѣбъ вообще былъ слабый.

Въ отчетномъ 1887 году по губерніи выкуплено торговыхъ свидѣтельствъ и билетовъ 7875 на сумму 73045 руб. 50 коп.

При сравненіи этой цифры съ таковыми-же за 1884, 1885 и 1886 годы оказывается, что въ отчетномъ году выкуплено свидѣтельствъ и билетовъ:

противъ 1884 года менѣе на	5341 штука,
„ 1885 „ „	839 штукъ,
„ 1886 „ болѣе на	774 штуки,

вырученная-же затѣмъ отъ продажи въ 1887 г. торговыхъ документовъ сумма менѣе:

полученной въ 1884 г. на	8793 руб. 75 коп.
„ „ 1885 „ „	5612 „ 50 „
и болѣе „ „ 1886 „ „	4023 „ 50 „

Изъ сопоставленія этихъ данныхъ оказывается, что отчетный 1887 г. въ сравненіи съ 1884 и 1885 годами представлялъ значительное уменьшеніе дохода отъ продажи означенныхъ свидѣтельствъ и билетовъ, что очевидно зави-

сѣло отъ застоя въ торговлѣ, но сравнительно съ 1886 годомъ она нѣсколько поправилась и доходъ отъ продажи торговыхъ документовъ увеличился.

Сверхъ суммы, вырученной отъ продажи торговыхъ документовъ, поступило штрафовъ, наложенныхъ по рѣшеніямъ Казенной Палаты.

въ 1884 году	2046 руб. 38 коп.
„ 1885 „	2554 „ 75 „
„ 1886 „	1358 „ 35 „
„ 1887 „	5549 „ 32 „

Въ Радомской губерніи бываетъ ежегодно 331 ярмарка, изъ нихъ: въ городахъ 58 и въ посадахъ 273. На этихъ ярмаркахъ производится продажа лишь предметовъ, необходимыхъ для домашнихъ потребностей населенія, за исключеніемъ ярмарки, происходящей на первой недѣлѣ Великаго Поста въ 12-ти верстномъ разстояніи отъ города Радомы, въ посадѣ Скырышевѣ, гдѣ главный предметъ торга составляютъ лошади.

Денежные обороты этой ярмарки, за цѣмъ нѣмъ положительныхъ данныхъ, опредѣлить невозможно, но таковой по объясненіямъ мѣстныхъ хозяевъ и торговцевъ лошадьми, съ каждымъ годомъ уменьшается и начинаетъ ограничиваться сбытомъ и мѣною лишь мѣстныхъ лошадей.

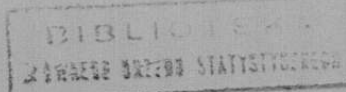
Во всѣхъ одиннадцати городахъ и 49 посадахъ, а также въ трехъ деревняхъ губерніи, бываютъ, кромѣ того, одинъ разъ въ недѣлю, или одинъ разъ въ двѣ недѣли, базары, на которыхъ сбываются сельскія произведенія и жизненные припасы, какъ то: мясо, птицы, масло, яйца, огородныя овощи и проч.

д) Движеніе населенія.

(Приложеніемъ къ этой статьѣ служить ведомость № 3)

Населеніе Радомской губерніи въ 1887 году составляло 711613 душъ обоого пола и распредѣлялось по уѣздамъ слѣдующимъ образомъ:

	мужчинъ	женщинъ	обоого пола
по Радомскому уѣзду	55258	56549	111807
„ Козеницкому „	53703	53711	107414
„ Опатовскому „	52467	53848	106315
„ Кенскому „	50903	53184	104087
„ Пясецкому „	47866	49126	96992
„ Сандомирскому „	46508	46441	92949
„ Опоченскому „	44413	47636	92049
Итого	351118	360495	711613



5493/9115

Въ томъ числѣ:

а) по мѣсту жительства:

горожанъ	72128
поселянъ	639485
Итого	711613

б) по исповѣданіямъ:

православныхъ	1240
католиковъ	597765
лютеранъ	12281
евреевъ	100327
Итого	711613

Населеніе Радомской губерніи въ отчетномъ году, сравнительно съ 1886 годомъ увеличилось на 14340 душъ. Приращеніе это, составляющее относительно всей цифры населенія губерніи 2,02% процента, образовалось отъ переѣса родившихся надъ умершими и поселившихся надъ выселившимися и распредѣляется слѣдующимъ образомъ:

Увеличеніе это представляетъ слѣдующіе цифры:

	1887 г. состояло	1888 г. къ началу	болѣе на
православныхъ	1199	1240	+ 41
католиковъ	587048	597765	+ 10717
лютеранъ	11392	12281	+ 889
евреевъ	97634	100327	+ 2693
Итого	697273	711613	+ 14340

б) по уѣздамъ приростъ составилъ:

	родившихся	поселившихся
по Радомскому	1717	1876
„ Козеницкому	1948	1779
„ Илжецкому	1541	136
„ Опатовскому	1124	168
„ Сандомирскому	1398	выселив. 309
„ Опоченскому	1127	166
„ Конскому	1578	91
Итого	10433	3907

в) по исповѣданіямъ-же приростъ выражается слѣдующимъ образомъ:

	родившихся	поселившихся
православныхъ	40	1
римско-католиковъ	8759	1958
лютеранъ	285	604
евреевъ	1349	1344
Итого	10433	3907

Изъ приведеннаго распредѣленія видно, что процентное приращеніе въ 1887 году по вѣроисповѣданіямъ соразмѣрно численности населенія каждаго составляло:

	родившихся	прироста	поселившихся
православнаго	3,22%	„	0,03%
католическаго	1,47%	„	0,33%
лютеранскаго	2,32%	„	4,91%
еврейскаго	1,34%	„	1,33%

Итого среднимъ числомъ по всѣмъ вѣроисповѣд. 1,46% „ 0,55%

Изъ вѣдомости № 3 видно, что въ Радомской губерніи въ отчетномъ году:

	родилось	умерло	затѣмъ прибыло
въ городахъ	1856	1332	524
въ селеніяхъ и посадахъ	24869	14960	9909
Итого	26725	16292	10433

въ числѣ родившихся было:

мальчиковъ	13718
дѣвочекъ	13007
Итого	26725

между ними:

	въ городахъ	въ уѣздахъ
законорожденныхъ	1799	24373
незаконорожденныхъ	57	496

въ томъ числѣ:

двойней мужскаго пола 132 женскаго пола 126
тройней не было.

Процентъ незаконорожденныхъ, сравнительно, съ общимъ числомъ родившихся, составляетъ: въ городахъ 3,07% и въ селеніяхъ и посадахъ 1,99%.

Умерло 16292 человѣка; изъ нихъ:

а) по поламъ:

мужчинъ	8240
женщинъ	8052

б) по возрастамъ:

	муж. п.	жен. п.	обоего п.
недостигшихъ 1 года	2208	1931	4139
отъ 1— 5 лѣтъ	1747	1721	3468
» 5— 10 »	755	599	1156
» 10— 20 »	535	593	1128
» 20— 30 »	405	493	898
» 30— 40 »	472	490	962
» 40— 50 »	627	625	1252

» 50— 60 »	699	653	1352
» 60— 70 »	531	532	1063
» 70— 80 »	326	282	608
» 80— 90 »	106	112	218
» 90—100 »	25	20	45
свыше 100 »	2	1	3
Итого	8240	8052	16292

Случаи рожденія и смертности по мѣсяцамъ распредѣлялись слѣдующимъ образомъ:

	родилось	умерло	затѣмъ прибыло:
въ Январѣ	2557	1995	562
» Февралѣ	2446	1762	684
» Мартѣ	2259	1711	548
» Апрельѣ	1993	1415	578
» Маѣ	2208	1198	1010
» Июнѣ	1980	1121	859
» Июлѣ	2158	1163	995
» Августѣ	2058	1222	846
» Сентябрьѣ	2110	1143	967
» Октябрьѣ	2460	1092	1368
» Ноябрьѣ	2212	1162	1050
» Декабрьѣ	2274	1308	966
Итого	26725	16292	10433

Въ отчетномъ году заключено было браковъ 5627, то есть 7,9 браковъ на тысячу человѣкъ населенія, сравнительно-же съ предшествовавшимъ 1886 годомъ менѣе на 780 браковъ.

въ числѣ брацащихся было:

холостныхъ съ дѣвцами	4014
» » вдовами	495
вдовцевъ съ дѣвцами	754
» » вдовами	364
Всего	5627

Возрастъ новобрачныхъ:

моложе 20 лѣтъ	муж. пола	833	жен. пола	2747
отъ 21—25 „ „ „	„ „	2188	„ „	1507
„ 26—30 „ „ „	„ „	1332	„ „	658
„ 31—35 „ „ „	„ „	491	„ „	279
„ 36—40 „ „ „	„ „	293	„ „	197
„ 41—45 „ „ „	„ „	202	„ „	133
„ 46—50 „ „ „	„ „	153	„ „	65
и свыше 50 „ „ „	„ „	185	„ „	41
Всего	5627		„ „	5627

По мѣсяцамъ года браковъ было заключено:

въ Январѣ	1210
„ Февралѣ	951
„ Мартѣ	48
„ Апрѣлѣ	138
„ Маѣ	406
„ Юнѣ	305
„ Юлѣ	210
„ Августѣ	297
„ Сентябрѣ	487
„ Октябрѣ	706
„ Ноябрьрѣ	692
„ Декабрѣ	177
Итого	<hr/> 5627 браковъ.

III.

Подати и повинности.

а) Окладные сборы.

(Приложеніемъ къ этой статьѣ служить вѣдомость № 4 лит. а.)

Окладныхъ податей съ недвижимой собственности помѣщиковъ, крестьянъ, городскихъ и посадскихъ жителей оставалось въ недоимкѣ отъ 1886 года на

1887 годъ 74127 р. 17 к.
 Окладъ 1887 года составлялъ 723349 р. 88 к.

Причислено въ теченіи года:

а) недоимокъ 10260 р. 73 к. }
 б) оклада 17560 р. 17 к. } 27820 р. 90 к.

Изъ этого числа въ теченіи 1887

г. исключено:

а) недоимокъ 405 р. 74 к. }
 б) оклада 2758 р. 15 к. } 3163 р. 89 к.

Затѣмъ числилось къ поступленію 822134 р. 6 к.

Въ то число въ 1887 г. поступило:

а) недоимокъ 39445 р. 48 к. }
 б) оклада 711326 р. 85 к. } 750772 р. 33 к.

Слѣдовательно осталось въ недоимкѣ къ 1888 г. 71361 р. 73 к.

Изъ того числа подлежатъ сложенію со счетовъ и приостановлено взысканіемъ по разнымъ причинамъ 49652 р. 71 к.

Затѣмъ осталось ко взысканію на 1888 г. 21709 р. 2 к.

то есть относительно общей предназначенной къ поступленію суммы 822134 р. 6 к. 2,64%.

Недоимка эта, за исключеніемъ экзекуціонныхъ штрафовъ (пени за несвоевременный взносъ податей), составляющихъ 1024 р. 1 к., распределяется по сословіямъ слѣдующимъ образомъ:

а) за помѣщиками	12875 р. 75 к.
б) за городскими	4164 р. 23 к.
в) за посадскими	1478 р. 93 к.
г) за крестьянами	2166 р. 10 к.

Разныя другіе сборы:

Осталось въ недоимкѣ съ 1886 года по 1887 годъ	407629 р. 16 к.
Зачислено къ поступленію въ 1887 г.	1637635 р. 69 к.

Причислено въ теченіи 1887 г:

а) недоимокъ	38211 р. 81 ¹ / ₄ к.	} 384218 р. 48 ¹ / ₄ к.
б) оклада	296006 р. 67 к.	

Изъ этого числа въ теченіи 1887

года исключено:

а) недоимокъ	28153 р. 29 ¹ / ₂ к.	} 195079 р. 46 ¹ / ₂ к.
б) оклада	166926 р. 17 к.	

Затѣмъ числилось къ поступленію 2234403 р. 86³/₄ к.

Въ то число въ 1887 г. поступило:

а) недоимокъ	78116 р. 71 к.	} 1815496 р. 45 к.
б) оклада	1737379 р. 74 к.	

Слѣдовательно осталось въ недоимкѣ на 1888 годъ 418607 р. 41³/₄ к.

Изъ этого числа подлежитъ сложенію со счетовъ и приостановлено взысканіемъ по разнымъ причинамъ 366348 р. 56³/₄ к.

Затѣмъ осталось на 1888 годъ къ взысканію 52558 р. 83 к.

то есть по отношенію къ общей предназначенной къ поступленію суммы, 2234403 р. 86³/₄ к. 2,35%.

А такъ какъ недоимка по окладнымъ сборамъ составляетъ 21709 р. 2 к., то на 1888 годъ осталось недоузысканныхъ платежей 74267 р. 85 к.

Выше приведенная недоимка 74267 р. 85 к. по окладнымъ и неокладнымъ сборамъ и всякаго рода казеннымъ взысканіямъ составляетъ 2,43% предназначенной къ поступленію суммы, 3056537 р. 92³/₄ к.

Слѣдующая таблица показываетъ успѣшность взыска-
нія недоимокъ по уѣздамъ:

	Къ 1 Января 1887 числи- лось недоп- мокъ	Къ 1 Января 1888 числи- лось недоп- мокъ	Затѣмъ недоимки		
			Уменьши- лось	Увеличилось	
РУБЛИ И КОПѢЙКИ					
по городу Радому . . .	2568 18	5118 44	—	—	2550 26
„ Радомскому уѣзду . . .	3202 5	13124 44	—	—	9922 39
„ Козеницкому „ . . .	17046 15 1/2	15496 81	1549	34 1/2	—
„ Пльецкому „ . . .	1790 34	1626 55	164	29	—
„ Опатовскому „ . . .	5768 71 1/2	6545 67	—	—	776 95 1/2
„ Сандомирскому . . .	1257 87	4020 44	—	—	2762 57
„ Опоченскому „ . . .	8027 87	5756 61	2271	26	—
„ Конскому „ . . .	13394 38	16116 14	—	—	2721 26
Кромѣ того разныхъ пла- тежей зачислено по губ.	13162 67	6462 75	6699	92	—
Итого . . .	66219 23	74267 35	10684	81 1/2	18733 43 1/2

Такой результатъ взысканія казенныхъ платежей, имѣя въ виду совершенный застой въ хлѣбной торговлѣ и низкія цѣны на хлѣбъ, въ отчетномъ году, можно считать удовле-творительнымъ.

б) Государственные и губернскіе земскіе сборы.

(Приложеніемъ къ этой статьѣ служатъ ведомости № 4 лит. б. в. г. д. е.)

I. Транспортный сборъ.

Транспортный сборъ поступаетъ въ Государственный доходъ въ возмѣръ ежегодно ассигнуемыхъ по смѣтѣ Министрства Внутреннихъ Дѣлъ суммъ на расходы по пересылкѣ праздношатающихся и перевозкѣ отпускныхъ нижнихъ чиновъ изъ уѣздныхъ городовъ на сборные пункты, въ случаѣ призыва ихъ на службу и взимается на основаніи постановленія б. Совѣта Управленія Царства Польскаго отъ 25 Апрѣля и 10 Юня 1844 г.

Сборъ этотъ взимается въ опредѣляемомъ ежегодно Г. Министромъ Внутреннихъ Дѣлъ размѣрѣ, который на 1887 г. установленъ былъ въ 16 коп. съ каждаго городского и сельскаго дыма.

Недоимка транспортнаго сбора по конецъ 1886 г. составляла 140 руб. 72 коп., но таковая въ теченіи 1887 г. не могла быть взыскана, такъ какъ деньги эти составляютъ начеть.

Въ 1887 г., по числу 80833 дымовъ, по Радомской губерніи, предполагено къ поступленію . . . 12933 р. 28 к.
въ то число поступило 12884 р. 63 к.
Осталось въ недоимкѣ : 48 р. 65 к.

На расходы въ 1887 г. изъ транспортнаго сбора, по смѣтѣ Министерства Внутреннихъ Дѣлъ, открыто было кредита	6500 р.
израсходовано	4906 р. 70 к.
т. е. менѣе смѣтнаго назначенія на	1593 р. 30 к.

II. Губернскіе сборы:

Губернскіе сборы, по предмету обложенія, раздѣляются на страховую, дорожный и квартирный

Страховой сборъ

(По взаимному Губернскому страхованію.)

Страховой сборъ образуется: 1) изъ платежей по взаимному Губернскому Страхованію отъ огня и 2) изъ поступающихъ еще недоимочныхъ премій по упраздненному въ 1870 году, страхованію движимаго имущества.

Въ отчетномъ, 1887 году, за строенія, сгорѣвшія какъ въ этомъ году, такъ и въ прежнее время, выдано изъ суммъ взаимнаго Губернскаго страхованія строеній отъ огня страховаго вознагражденія 500835 руб. 65 коп. и слѣдуетъ еще выдать — 260155 р. 23 к., а всего причиталось къ выдачѣ 760990 р. 88 к.

Сія послѣдняя сумма (260155 р. 23 к.) подлежитъ уплатѣ погорѣльцамъ, не представившимъ законныхъ доказательствъ на право полученія страховаго вознагражденія, и потому отпускъ этихъ денегъ будетъ произведенъ или частями, по мѣрѣ отстройки сгорѣвшихъ строеній, или по представленіи заинтересованными лицами документовъ, необходимыхъ для полученія его полностью въ одинъ разъ.

Въ отчетномъ 1887 г. страховые суммы по Радомской губерніи представляли слѣдующія цифры:

Къ 1 Января 1887 г. осталось въ наличности	56088 р. 72 к.
Въ 1887 году <i>поступило</i> :	
недоимокъ	50890 к. 57 к.
Оклада съ дополнительнымъ 50% сборомъ	296885 р. 96 к.
Въ возвратъ позаимствованныхъ суммъ на призрѣніе чиновъ запаса	1431 р. 46 к.
Случайныхъ доходовъ	688 р. 54 к.
Въ пособіе на удовлетвореніе страхователей: изъ суммъ общаго запаснаго капитала	196000 р. — к.

и изъ Радомскаго губернскаго Казначейства	1866 р. — к.
Итого	603851 р. 25 к.

И з р а с х о д о в а н о:

На уплату страховаго вознагражденія за сгорѣвшія строенія какъ въ 1887 г, такъ и въ прежнее время	500835 р. 65 к.
На содержаніе администраціи за 1886 г. и $\frac{3}{4}$ 1887 г.	20543 р. 35 к.
На другіе расходы	1735 р. 97 к.
Итого	523114 р. 97 к.

Къ 1 Января 1888 г. не уплачено еще страховаго вознагражденія:

1) за недвижимости, сгорѣвшія въ 1887 г. и въ прежнее время	260155 р. 23 к.
2) на содержаніе администраціи	4108 р. 65 к.
3) на другіе расходы	175 р. 43 к.
Итого	264439 р. 31 к.

На удовлетвореніе сихъ расходовъ осталось къ 1 Января 1888 года въ наличности	80736 р. 28 к.
въ недоимкѣ	44527 р. 24 $\frac{1}{2}$ к.
Итого	125263 р. 52 $\frac{1}{2}$ к.

Затѣмъ на удовлетвореніе всѣхъ расходовъ недостаетъ	139175 р. 78 $\frac{1}{2}$ к.
---	-------------------------------

Сборъ по застрахованію рогатаго скота.

На основаніи 4 пун. Высочайше утвержденныхъ 20 Іюля 1870 года правилъ о пресѣченіи чумы на рогатомъ скотѣ производится съ сельскихъ и городскихъ жителей сборъ на застрахованіе рогатаго скота, который въ отчетномъ году Медицинскимъ Департаментомъ Министерства Внутреннихъ Дѣлъ былъ опредѣленъ въ $\frac{1}{2}$ коп. съ каждой головы скота.

По произведеннымъ въ началѣ 1887 года описямъ скота по губерніи, количество его составляло 252048 головъ, т. е. менше противъ 1886 г. въ которомъ было 252429 головъ, на 381.

Сбора съ означеннаго количества скота, за исключеніемъ 37297 телятъ, съ которыхъ сборъ не взимается, слѣдовало въ поступленію	1073 р. 75 $\frac{1}{2}$ к.
---	-----------------------------

кромѣ того добавлено въ избѣжаніе дробей и причиталось ко взысканію недоимокъ съ прежнихъ лѣтъ	25 $\frac{1}{2}$ к. 83 р. 49 к.
Всего же слѣдовало къ поступленію	1157 р. 50 к.
Въ счетъ этой суммы въ теченіи отчетнаго года поступило	1124 р. 67 к.
Затѣмъ остается въ недоимкѣ	32 р. 83 к.

Поступленіе этого сбора значится въ особой вѣдомости,
находящейся въ приложеніяхъ.

Дорожный Сборъ.

Высочайше утвержденнымъ 30 Января 1879 года Положеніемъ Комитета по дѣламъ Царства Польскаго дѣйствіе правилъ 19 Іюня 1870 г., о содержаніи земскихъ дорогъ въ губерніяхъ Привислянскаго края продолжено впредъ до изданія новаго закона объ этомъ.

Сборы этими правилами опредѣлены въ слѣдующемъ размѣрѣ: а) съ сельскихъ обывателей 15% отъ взимаемыхъ съ нихъ основнаго поземельнаго налога и подымной подати и б) съ городскихъ обывателей 15% съ уплачиваемыхъ ими въ казну основной подымной подати и контингенса ливеруниковаго. Кромѣ того Высочайше утвержденнымъ 27 Декабря 1878 г. журналомъ Комитета по дѣламъ Царства Польскаго по предположеніямъ объ измѣненіи и дополненіи выше означенныхъ правилъ, установленъ 10% дорожный сборъ съ торговыхъ и промысловыхъ свидѣтельствъ.

Опредѣляемый на этихъ основаніяхъ дорожный сборъ расходуется согласно правилъ 1870 г на содержаніе земскихъ дорогъ I разряда или губернскихъ, какъ шоссеиныхъ съ находящимися на нихъ мостами, плотинами и другими сооруженіями какъ равно и на дальнѣйшую передѣлку отнесенныхъ къ этому разряду грунтовыхъ дорогъ въ шоссеиныя.

Земскія дороги II разряда, или уѣздныя, содержатся на счетъ гмишной повинности, натуральной или денежной, по раскладкамъ гминныхъ сходовъ.

Дороги III разряда, т. е. проселочныя и полевыя, положено содержать на счетъ сельскихъ обществъ или владѣльцевъ, черезъ земли которыхъ онѣ пролегаютъ.

Содержаніе дорогъ на земляхъ городскихъ возложено на обязанность городскихъ обществъ.

Губернскаго земскаго дорожнаго сбора въ 1887 г. ожидалось къ поступленію:

а) Съ сельскихъ и городскихъ обывателей по утвержденнымъ росписямъ	84201 р. 88 к.
б) Недоимокъ съ прежнихъ лѣтъ	17957 р. 65 к.
в) Съ торговыхъ и промысловыхъ документовъ	17697 р. 28 к.
Итого	119856 р. 81 в.
Въ счетъ этой суммы въ 1887 г. поступило	104153 р. 39 к.
Сложено со счетовъ	1 р. 80 к.
Итого	104155 р. 19 к.
Осталось въ недоимкѣ	15701 р. 62 к.
а такъ какъ наличный остатокъ отъ прежнихъ лѣтъ составлялъ	62373 р. 9 к.
Поступившій же въ 1887 г. сборъ	104153 р. 39 к.
То дорожныя средства губернии въ 1887 г. составляли	166526 р. 48 к.

На что употреблены показанныя выше суммы и какія произведены работы, значится ниже въ статьѣ „дороги и мосты“.

Квартирный Сборъ.

Квартирный сборъ съ городскихъ и сельскихъ обывателей предназначенъ на основаніи Высочайше утвержденнаго 31 Мая 1868 г. Положенія „о раекладкѣ квартирнаго сбора въ губерніяхъ Царства Польскаго“, на покрытіе расходовъ по удовлетворенію жителей, за обязательный постоя у нихъ и другія хозяйственныя издержки. На основаніи сего Положенія и по опредѣлявшейся ежегодно Министерствомъ Внутреннихъ Дѣлъ нормѣ квартирный сборъ былъ росписываемъ на жителей уѣздными Управленіями, въ Губернскомъ же городѣ Магистратомъ, до 1886 г., влючительно при чемъ по распоряженію Министерства Внутреннихъ Дѣлъ отъ 10 Августа т. г. за № 6944 означенный сборъ росписанъ и взысканъ былъ въ томъ году, послѣдующей нормѣ:

- а) съ домовладѣльцевъ въ городахъ, причисленныхъ въ отношеніи подымной подати ко II. и III. разрядамъ, въ размѣрѣ 90% съ уплачиваемой ими полной подымной подати;
- б) съ домовладѣльцевъ въ городахъ, причисленныхъ въ отношеніи подымной подати въ IV и V разрядамъ въ размѣрѣ 45% съ означенной подати;
- в) съ городскихъ промышленниковъ и торговцевъ по 13% отъ чистаго дохода съ ихъ промысловъ;

г) съ владѣльцевъ имѣній по $7\frac{2}{10}\%$ съ взимаемаго съ нихъ дворскаго основнаго поземельнаго налога;

д) съ сельскихъ обывателей I. разряда, т. е. владѣющихъ участками болѣе $7\frac{1}{2}$ десятинъ, $41\frac{1}{2}$ к. съ усадьбы;

и е) съ сельскихъ обывателей II. разряда, т. е. владѣющихъ участками отъ $1\frac{1}{2}$ до $7\frac{1}{2}$ дес., по 24 к. съ усадьбы, росписанный по этой нормѣ квартирный сборъ въ 1886 г. составлялъ 54966 р. $71\frac{1}{2}$ коп.

Со введеніемъ съ 1 Января 1887 г. въ дѣйствіе Высочайше утвержденнаго 2 Мая 1886 г. мѣня Государственнаго Совѣта о возвышеніи воинскихъ квартирныхъ окладовъ въ Царствѣ Польскомъ и о передачѣ квартирнаго сбора въ Министерство Финансовъ, коимъ къ платежу квартирнаго сбора привлечены и не вносившіе прежде таковаго владѣльцы имѣній, пространствомъ менѣе 60 морг., на равнѣ съ большими имѣніями и торгующіе табачными издѣленіями въ размѣрѣ 15% цѣны патентовъ. Завѣдываніе же квартирнымъ сборомъ возложено на Министерство Финансовъ. Г. Управляющимъ этого Министерства установлена на 1887 г. слѣдующая норма:

а) съ домовладѣльцевъ въ городахъ, причисленныхъ въ отношеніи подымной подати къ II и III разрядамъ въ размѣрѣ 97% этой подати.

б) съ домовладѣльцевъ въ городахъ причисленныхъ въ отношеніи подымной подати къ IV разряду въ размѣрѣ $48\frac{1}{2}\%$ ея;

в) съ городскихъ промышленниковъ и торговцевъ по 30% съ чистаго дохода отъ ихъ промысловъ;

г) съ владѣльцевъ имѣній по $7\frac{1}{5}\%$ взимаемаго съ нихъ дворскаго основнаго поземельнаго налога;

д) съ усадьбъ I разряда въ посадахъ и селеніяхъ по 48 коп. съ усадьбы.

Согласно сему квартирный сборъ на 1887 г. былъ росписанъ Казенною Палатою, причемъ необходимыя для сего данныя о доходности лицъ упомянутыхъ въ пунктѣ в. по распоряженію Губернскаго Правленія были доставлены ей уѣздными Управленіями, а по городу Радому Магистратомъ.

По составленной такимъ образомъ росписи было предположено къ поступленію въ 1887 г., квартирнаго сбора 65726 р. 8 коп., т. е. противъ 1886 г., (въ которомъ было росписано 54966 р. $71\frac{1}{2}$ к.) болѣе на 10759 р. $36\frac{1}{2}$ коп., къ тому въ теченіи 1887 г., поступило въ сей сборъ пятнадцать процентовъ съ цѣны табачныхъ патентовъ 1803 р. 11 к.

Въ счетъ оклада 1887 г., то есть суммы 65726 р. 8 к., поступило въ томъ же году 57631 руб., 19 к., осталось въ недоимкѣ на 1888 г. 8094 р. 89 к.

На выполненіе всѣхъ расходовъ по удовлетворенію офицерскихъ чиновъ квартирными деньгами и жителей Радомской губерніи квартирнымъ вознагражденіемъ за постой и разныхъ хозяйственныхъ издержекъ въ 1887 г. потребовалось 80683 руб. 63 коп.

III. Сборы общественные.

Г м и н н ы е с б о р ы

а) На содержаніе гминныхъ управленій.

Гминные сборы, опредѣленные Высочайшимъ указомъ 19 Февраля (2 Марта) 1864 года объ устройствѣ сельскихъ гминъ на содержаніе должностныхъ лицъ гминнаго управленія и другіе хозяйственные расходы производятся по раскладкѣ, составляемой сходами, между лицами владеющими въ предѣлахъ гмины земельною собственностью.

Раскладку на содержаніе гминныхъ Управленій въ тѣхъ которыхъ посадахъ, присоединенныхъ къ сельскимъ гминамъ или образовавшихся изъ себя самостоятельныя гмины, положено производить слѣдующимъ образомъ:

а) посады исключительно земледѣльческаго характера облагать наравнѣ съ селеніями;

б) въ посадахъ мало земельныхъ, въ которыхъ нельзя въ точности примѣнять правила раскладки, установленныя для сельскихъ гминъ и гдѣ общественные доходы оказываются недостаточными для покрытія издержекъ по гминному управленію, разрѣшено облагать гминнымъ сборомъ всякую недвижимую собственность посадскихъ жителей, но съ тѣмъ, чтобы платежъ этого сбора не превышалъ съ каждаго владельца этой послѣдней (исключая земли) того размѣра гминнаго сбора, который взимается въ селеніяхъ съ земельныхъ участковъ въ 90 морговъ.

Если-же посадъ составляетъ особую гмину, то размѣръ гминнаго сбора опредѣляется по размѣру смежной гмины, а если ихъ двѣ или нѣсколько, то по высшему размѣру.

Всѣхъ гминъ въ отчетномъ году въ Радомской губерніи было 144.

Сборы на содержаніе гминныхъ Управленій по всѣмъ этимъ гминамъ составляли:

По уѣзду въ гминахъ—въ 1886 г.—въ 1887 г.—увеличил. или уменьш.

По Пилецкому	23	„	21369 р. 72½ к.	24921 р. 84 к.	+ 3552 р. 12½ к.
„ Козеницкому	20	„	19716 р. 67 к.	20848 р. 72 к.	+ 1132 р. 5 к.
„ Конскому	18	„	14475 р. 2½ к.	14550 р. 23½ к.	+ 75 р. 21 к.
„ Опатовскому	24	„	21050 р. 93 к.	20244 р. 57½ к.	— 806 р. 35½ к.
„ Опоченскому	23	„	16141 р. 38 к.	16678 р. 72 к.	+ 537 р. 34 к.
„ Радомскому	22	„	18672 р. 3½ к.	21295 р. 91½ к.	+ 2623 р. 88 к.
„ Сандомирск.	14	„	15249 р. 96 к.	15155 р. 16 к.	— 94 р. 80 к.

Итого 144 „ 126675 р. 74½ к. 133695 р. 16½ к. + 7019 р. 42 к.

Размѣръ складки гминнаго сбора съ морта удобной земли среднимъ числомъ былъ слѣдующій:

въ уѣздѣ	въ 1886 г.	въ 1887 г.	увеличился или уменьшился
Въ Пилецкомъ	3 к.	3 к.	—
„ Козеницкомъ	11 к.	8 к.	+ 3 к.
„ Конскомъ	11 к.	9,5 к.	— 1,5 к.
„ Опатовскомъ	11 к.	10,5 к.	— 0,5 к.
„ Опоченскомъ	11,5 к.	11 к.	— 0,5 к.
„ Радомскомъ	8 к.	8 к.	—
„ Сандомирскомъ	10,5 к.	9,5 к.	— 1 к.
Итого	10 к.	9 к.	— 1

Разница обложенія зависѣла отъ общаго пространства находящихся въ предѣлахъ гминъ земель, а увеличеніе оттого, что нѣкоторые гминные сходы замѣняли натуральную повинность денежною. Жители посадовъ уплачивали болышею частью не изъ земель, а изъ % отъ имѣющихся у нихъ фондовъ и другихъ посадовихъ суммъ.

б) На содержаніе гминныхъ судовъ.

Сборъ на содержаніе гминныхъ судовъ производился на тѣхъ же основаніяхъ, какъ и на содержаніе гминныхъ управленій, а именно съ поземельной собственности, только въ Сандомирскомъ и Опатовскомъ уѣздахъ въ отчетномъ году складка на содержаніе гминныхъ судовъ взымается не была, суды эти были удовлетворены содержаніемъ изъ находившихся въ уѣздномъ казначействѣ судебныхъ пошлинъ и сбора съ бумаги.

Норма содержанія состава гминнаго Суда, разѣздныхъ денегъ для гминныхъ Судей и канцелярскихъ расходовъ опредѣляется въ слѣдующемъ размѣрѣ:

а) на содержаніе гминнаго Суда и разѣзды его 400 руб., въ годъ.

б) Лавникамъ (каждому) 100 руб.

в) Писарю Суда 350 руб.

Такимъ образомъ сбора на содержаніе гминныхъ Судовъ вмѣстѣ съ наймомъ помѣщений и съ деньгами на канцелярскіе расходы по тѣмъ Судебнымъ округамъ, въ составъ которыхъ вошло 4 гмины, взимается 1500 руб., а по тѣмъ, которыя состоятъ изъ 3 гминъ, по 1400 руб., въ годъ.

Радомская губернія раздѣляется на 40 судебныхъ гминныхъ округовъ и сборовъ на содержаніе гминныхъ судовъ въ отчетномъ, 1887 году, опредѣлено:

По уѣздамъ округовъ въ 1886 г.	въ 1887 г.	увеличилось или уменьшилось
Илжецкому 7	10517 р. 93 к.	10490 р. — к. — 27 р. 93 к.
Козеницкому 6	9500 р. — к.	9500 р. — к. —
Конскому 5	7372 р. 59 к.	7356 р. 77 к. — 15 р. 82 к.
Опатовскому 6	9179 р. 65 1/2 к.	9900 р. — к. + 720 р. 34 1/2 к.
Опоченскому 6	9167 р. 43 к.	8654 р. 5 к. — 513 р. 38 к.
Радомскому 6	8822 р. 15 к.	8820 р. — к. — 2 р. 15 к.
Саandomирскому 4	6543 р. 96 к.	8848 р. 52 к. + 2304 р. 56 к.
Итого 40	61103 р. 71 1/2 к.	63569 р. 34 к. + 2465 р. 62 1/2 к.

Среднимъ числомъ сбора этого выходитъ съ одного морга земли по Радомской губерніи около 3 коп.

Училищный сборъ.

Училищнаго сбора, взимаемаго съ жителей губерніи по приговорамъ городскихъ и сельскихъ обществъ, а также и изъ другихъ источниковъ на содержаніе начальныхъ училищъ въ отчетномъ году поступило:

Пособія отъ казны	1590 р. 22 к.
Изъ городскихъ кассъ	3210 р. 92 1/2 к.
Изъ гминныхъ кассъ	914 р. 98 к.
Отъ взносовъ училищными обществами	30931 р. 19 1/2 к.
Изъ приходскихъ Евангелическихъ кассъ	60 р.
Отъ взносовъ ремесленниками	37 р. 50 к.
Изъ процентовъ отъ капиталовъ	768 р. 25 к.
Изъ пособій отъ разныхъ обществъ и лицъ	226 р. 60 к.
Отъ взносовъ натурою по оцѣнкѣ на деньги	1303 р. 31 к.
Итого	39048 р. 98 к.

При сопоставленіи суммы сбора на содержаніе начальныхъ училищъ (39048 р. 98 к.) съ количествомъ морговъ земли въ Радомской губерніи (2284620 морговъ) оказывается, что съ одного морга земли этого сбора выходитъ 1,7 коп., вслѣдствіе чего его вовсе нельзя считать обременительнымъ для населенія, тѣмъ болѣе, что въ счетъ пока-

занной выше общей суммы вошло до 5600 руб., пособия от казны, городских кассъ и процентовъ отъ училищныхъ капиталовъ.

Божничныи сборъ.

Установленный въ губерніяхъ Царства Польскаго мѣстными законоположеніями божничныи сборъ для содержанія еврейскихъ божницъ, молитвенныхъ домовъ и духовныхъ лицъ еврейскаго вѣроисповѣданія, взимается исключительно съ еврейскаго народонаселенія по таксѣ и раскладкамъ, составляемымъ членами божничныхъ дозоровъ и утверждаемымъ, на основаніи 106 статьи Высочайше утвержденнаго 19 Декабря 1866 г. положенія о губ. и уѣзд. Упр. въ губерніяхъ Царства Польскаго, уѣздными Управленіями, при чемъ потребное количество этого сбора въ годъ опредѣляется для каждаго божничнаго округа тѣми же чинами божничнаго дозора, согласно мнѣнію большинства отцевъ семействъ божничныи сборъ, по штатамъ утверждаемымъ на основаніи ст. III § IV Высочайше утвержденныхъ 29 Февраля 1868 г. дополнительныхъ правилъ къ помянутому положенію 19 Декабря 1866 г. Губернскимъ Правленіемъ.

Въ отчетномъ, 1887 году, сбора этого должно было поступить:

а) недоимокъ прошлыхъ лѣтъ	17403 р. 29 к.
б) отъ религіозныхъ обрядовъ и съ божничныхъ имуществъ	7458 р. 61 к.
и в) съ отцевъ семействъ	23229 р. 62 к.
Итого	48091 р. 52 к.
Въ счетъ этой суммы поступило	36546 р. 31 к.
Сложено со счетовъ	3531 р. 08 к.
Итого	40077 р. 39 к.

Затѣмъ осталось въ недоимкѣ къ

1 Января 1888 года 3014 р. 13 к.

Недоимка эта по возможности будетъ взыскиваться, или же, по уважительнымъ причинамъ, будетъ сложена со счетовъ.

Еврейскихъ отцевъ семействъ, обложенныхъ въ отчетномъ году божничнымъ сборомъ, было 6827.

Сборъ этотъ съ одного лица составлялъ: отъ 123 руб., до 15 коп.

Изъ общей суммы сбора, божничныхъ расходовъ, въ отчетномъ году, было опредѣлено 30688 р. 23 к.

Подробная вѣдомость о приходѣ и расходѣ божничнаго сбора за 1887 г., подъ № 4 въ приложеніи.

Городскіе доходы и расходы.

Согласно прилагаемой вѣдомости о городскихъ доходахъ и расходахъ въ 1887 году, доходовъ по вѣсьмъ одиннадцати городахъ Радомской губерній предпола-

галось	114153 р. 63 к.
поступило	93614 р. 12 к.
осталось въ недоимкѣ	20539 р. 51 к.
Въ этомъ же году произведено расходовъ	77231 р. 83 к.
Въ 1886 г. доходовъ было	94939 р. 13 к.
а расходовъ произведено	76499 р. 75 к.

По сравненіи означенныхъ цифръ оказывается, что доходы отчетнаго года въ сравненіи съ 1886 годомъ уменьшились на 1325 руб., 1 коп., по той причинѣ, что количество недоимокъ въ 1887 году увеличилось; увеличеніе же недоимокъ, которыя въ 1886 году составляли 13533 руб. 49 коп., а въ отчетномъ году ихъ осталось 20539 руб., 51 коп., то есть болѣе на 7006 р., 2 к., произошло главнымъ образомъ потому, что по городскимъ росписямъ на 1887 годъ предполагалось вытребовать изъ Банка записаннаго городского капитала 7200 руб.; между тѣмъ вытребовано только 3300 р.

Увеличеніе же на 732 руб., 8 к., расходовъ въ отчетномъ году въ сравненіи съ 1886 годомъ, объясняется преимущественно тѣмъ, что въ 1886 году не были удовлетворены всѣ расходныя статьи смѣтнаго назначенія и часть ихъ покрыта въ 1887 году.

Поступленіе доходовъ ожидалось въ частности, по городамъ, въ слѣдующемъ размѣрѣ:

по городу Радому	51802 р. 25 к.
„ Козенице	101112 р. 45 к.
„ Островцу	3537 р. 91 к.
„ Опатову	3849 р. 72 к.
„ Сандомирскому	13933 р. 15 к.
„ Завихосту	3997 р. 26 к.
„ Сташеву	4682 р. 95 к.
„ Опочну	6377 р. 72 к.
„ Конску	5383 р. 16 к.
„ Пржедборжу	3316 р. 98 к.
„ Шидловцу	7160 р. 8 к.

Итого . 114153 р. 63 к.

Опредѣленные по городскимъ росписямъ расходы были покрыты по нѣкоторымъ городамъ даже съ превышеніемъ доходовъ, каковыя излишки внесены ими въ Варшавскую Контору Государственнаго Банка для причисленія къ город-

скимъ запаснымъ капиталамъ, а именно городами: Радомомъ 2455 р., 95 к., Шидловцемъ 600 руб. и Сандомиромъ 82 руб., 79 коп., а недостатокъ текущихъ доходовъ оказался лишь въ городахъ Козенице и Островцѣ, почему для усиленія средствъ этихъ городовъ было вытребовано, съ разрѣшенія Министерства Внутреннихъ Дѣлъ, изъ хранящихся въ Банкѣ ихъ капиталовъ, 3300 руб., на удовлетвореніе исключительно единовременныхъ расходовъ по благоустройству сихъ городовъ.

Кромѣ опредѣленныхъ по росписямъ обыкновенныхъ доходовъ, города Радомской Губерніи располагаютъ еще запасными и постоянными капиталами, хранящимися въ Варшавской Конторѣ Государственнаго Банка, на которые уплачиваются проценты: на запасные 3%, а на постоянные 4%.

Капиталовъ этихъ къ 1 Января 1888 года состояло по каждому городу отдѣльно:

	запаснаго	постояннаго
Радому	30000 р. — к.	18900 р. 95 к.
Козенице	7445 р. 58 к.	835 р. 77 к.
Островцу	8823 р. 25 к.	845 р. 17 к.
Опатову	785 р. 89 к.	100 р. 30 к.
Завихосту	2093 р. 93 к.	1810 р. 17 к.
Сандомиру	7554 р. 45 к.	8494 р. 87 к.
Сташеву	7271 р. 13 к.	— —
Опочну	24185 р. 47 к.	6158 р. 5 к.
Конску	5700 р. — к.	— —
Шидловцу	7102 р. 40 к.	134 р. 21 к.
Пржедборжу	37516 р. 55 к.	339 р. — к.
Итого	188478 р. 65 к.	37618 р. 49 к.
	226097 р. 14 к.	

А к ц и з н ы е с б о р ы .

Въ 1887 году по Радомской губерніи поступило:

	въ 1886 г.	въ 1887 г.	затѣмъ прибыло или убыло
Акциза съ вина и спирта	831214 р. 20 к.	854404 р. 52 к.	+ 23190 р. 32 к.
Акциза съ пива	58627 р. 40 к.	50886 р. 20 к.	— 7741 р. 20 к.
„ „ меду	89 р. 50 к.	78 р. 75 к.	— 10 р. 75 к.
Патентнаго сбора	76400 р. 36 к.	65977 р. 69 к.	— 10423 р. 17 к.
Случайныхъ доходовъ	2172 р. 49 к.	3172 р. 24 к.	+ 999 р. 75 к.
Итого	968504 р. 45 к.	974519 р. 40 к.	— 6014 р. 95 к.

Акцизный доходъ съ вина и спирта составляяль:

	въ 1886 г.	въ 1887 г.	
съ винокуренныхъ заводовъ . . .	826243 р. 79 к.	841958 р. 22 к.	+ 15714 р. 43 к.
съ контрабанднаго вина	14 р. 88 к.	20 р. — к.	+ 5 р. 12 к.
съ водочныхъ издѣлій по оптовымъ складамъ съ разсрочнаго платежа акциза	4955 р. 53 к.	5307 р. 75 к.	+ 352 р. 22 к.
	— —	7118 р. 55 к.	+ 7118 р. 55 к.
Итого .	831214 р. 20 к.	854404 р. 52 к.	+ 23190 р. 32 к.

Въ 1887 г. въ Радомской губерніи состояло: винокуренныхъ заводовъ 29, шивоваренныхъ 20, медоваренныхъ 3, водочныхъ 6 и заведеній для продажи питей 1189.

Въ томъ же году поступило акциза съ табаку 12590 р. 58 к.—на 1583 р. 35 к. менѣе, чѣмъ въ 1886 году.

Въ отчетномъ году въ Радомской губ., было:

а) заведеній, въ которыхъ производилась раскурочная продажа	1170
б) лавочекъ табачныхъ II разряда	109
„ „ III „	929
Итого .	2208

Въ отчетномъ году поступило акциза съ сахара 162601 р. 64 к. — на 36569 р. 33 к. болѣе, чѣмъ въ 1886 году.

Квартирная повинность.

По Радомской губерніи, на основаніи Высочайше утвержденного 2 Мая 1886 г. мѣнія Государственнаго Совета, о возвышеніи воинскихъ квартирныхъ окладовъ въ губерніяхъ Царства Польскаго и приложенныхъ къ нему таблицъ А. и Б. тарифной платы за помѣщенія для офицерскихъ и нижнихъ чиновъ, а также классныхъ чиновниковъ военного вѣдомства и разныхъ воинскихъ заведеній, которое введено въ дѣйствіе съ 1 Января 1887 г., Генераламъ, Штабъ и Оберъ-офицерамъ частей войскъ въ ней расположенныхъ, за незначительнымъ исключеніемъ, взаимно отвода квартиръ въ натурѣ, въ отчетномъ 1887 году отсутскались квартирныя деньги для найма своимъ понеченіемъ квартиръ; для нижнихъ же чиновъ и воинскихъ заведеній въ городахъ Радомѣ, Опочкѣ и Пржедборжѣ, по большей части, наняты были помѣщенія по контрактамъ за тарифную плату не за дѣйствительный постой, а за круглый годъ, безъ исключенія лагернаго времени, но со скидкой 5% въ пользу казны, прочія же квартиры и помѣщенія какъ то: для офицеровъ, не желающихъ пользоваться квартирными деньгами, ниж-

нихъ чиновъ и воинскихъ заведеній, а также для чиновъ гражданскаго вѣдомства, пользующихся правомъ на кварное довольствіе, квартиры и помѣщенія въ натурѣ были отводимы какъ по городамъ, такъ и селеніямъ, у домовладѣльцевъ на основаніи выше приведеннаго закона 2 Мая 1886 г. съ платою, установленною приложенными къ оному табелями и составленными на основаніи 4 ст. сего закона Губернскимъ Правленіемъ распредѣленіемъ оклада ея между отдѣльными заведеніями, входящими въ составъ извѣстнаго воинскаго управленія, войскъ, расположенныхъ въ Радомской губерніи.

Въ теченіи 1887 г. всѣхъ частей войскъ, въ томъ числѣ и служащихъ при Радомскомъ и Конскомъ продовольственныхъ магазинахъ, а также Радомскомъ, Конскомъ и Козеницкомъ Управленіяхъ воинскихъ Начальниковъ, постоянно расквартировано было въ общей сложности 7623 нижнихъ чиновъ.

Войска эти расположено были въ мѣстностяхъ:

а) въ гор. Радомь.

- 1) Штабъ 7 пѣхотной дивизіи со штабомъ бригады.
- 2) Штабъ 26 пѣхотнаго Могилевскаго полка съ нестроевою ротой, четырьмя штабами баталіоновъ и 12 стрелецкими ротами.
- 3) Штабъ 7-й артиллерійской бригады и всѣ шесть батарей оной въ полномъ составѣ.
- 4) Управление Радомскаго уѣзднаго воинскаго Начальника и
- 5) Сметритель съ Канцелярією Радомскаго продовольственнаго магазина.

б) въ г.м. Радомь.

- 6) Одна рота 26 пѣхотнаго Могилевскаго полка.

в) пос. Едлискъ.

- 7) Одна рота 26 пѣхотнаго Могилевскаго полка.

г) въ пос. Блобержеихъ.

- 8) Одна рота 26 пѣхотнаго Могилевскаго полка.

д) въ пос. Скарышевъ.

- 6) Одна рота 26 пѣхотнаго Могилевскаго полка.

е) въ гор. Козеницахъ.

10) Штабъ 25 пѣхотнаго Смоленскаго полка съ нестроевою ротой, штабами трехъ баталіоновъ, 7-и строевыми ротами (одинъ баталіонный штабъ съ 4-я ротами расположенъ въ Варшавской губерніи) и управленіе Козеницкаго уѣзднаго воинскаго Начальника.

ж) въ гм. Мариамполь.

11) Одна рота 25 пѣхотнаго Смоленскаго полка.

з) въ гм. Сверхе.

12) Одна рота 25 пѣхотнаго Смоленскаго полка.

и) въ гм. Козенице.

13) Двѣ роты 25 пѣхотнаго Смоленскаго полка.

і) въ гм. Едльня.

14) Одна рота 25 пѣхотнаго Смоленскаго полка.

к) въ гор. Конскъ.

15) Штабъ 27 пѣхотнаго Витебскаго полка съ нестроевою ротой, штабами 3-го и 4-го баталіоновъ и пятью строевыми ротами и Управленіе Конскаго уѣзднаго воинскаго Начальника.

л) въ гор. Пржедборжъ.

16) Штабъ 2 баталіона 27 пѣхотнаго Витебскаго полка съ 2-я ротами.

м) въ гм. Пржедборже.

17) Двѣ роты съ учебною командою 27 пѣхотнаго Витебскаго полка.

и) въ пос. Радошицахъ.

18) Одна рота 27 пѣхотнаго Витебскаго полка.

о) въ гор. Опочно

19) Штабъ 1 баталіона 27 пѣхотнаго Витебскаго полка съ тремя ротами.

и) въ пос. Држевиць.

20) Одна рота 27 пѣхотнаго Витебскаго полка.

р) въ пос. Бялачевъ.

21) Одна рота 27 пѣхотнаго Витебскаго полка.

с) въ пос. Жарновъ.

22) Одна рота 27 пѣхотнаго Витебскаго полка.

т) въ гор. Сташовъ.

23) 40 драгунскій Малороссійскій полкъ.

Сверхъ того въ городахъ Радомѣ и Сандомирѣ до 1 Мая 1887 г. расположены были 2 и 3 роты 25 пѣхотнаго резервнаго баталіона, которыя съ того же числа выбыли на постоянныя квартиры въ гор. Варшаву.

Всѣ войска 7 пѣхотной дивизіи съ ея артиллерією, квартирующіе въ Радомской губерніи вмѣстѣ съ 28 пѣхотнымъ Полоцкимъ полкомъ, квартирующимъ въ гор. Кѣльцахъ, согласно Высочайше утвержденному росписанію сборовъ войскъ для лѣтнихъ занятій, находились въ общемъ сборѣ при гор. Конскѣ съ 1 Августа по 1 Сентября 1887 г. Сверхъ того находились тамъ еще войска, а именно: 40 драгунскій Малороссійскій полкъ и 41 драгунскій Ямбургскій полкъ, а также 21 и 23 конно-артиллерійскія батареи; 7-ая же артиллерійская бригада съ 6 ея батареями и 21 и 23 конно-артиллерійскія батареи оставались подъ гор. Конскомъ до 17 Сентября т. г., коими произведены были ученія боевой стрѣльбы.

Квартировавшія въ гор. Радомѣ войска, за исключеніемъ офицеровъ, коимъ отпускались квартирныя деньги, а также офицеровъ, военныхъ управленій, нижнихъ чиновъ восьми ротъ и состоящихъ на сверхсрочной службѣ 26 пѣхотнаго Могилевскаго полка, какъ равно 5 батарей 7-й артиллерійской бригады, для которыхъ квартиры отводимы были у мѣстныхъ домовладѣльцевъ, помѣщались въ отдѣльныхъ казенныхъ и городскихъ зданіяхъ, а именно: въ четырехъ деревянныхъ и трехъ каменныхъ казармахъ и двухъ деревянныхъ сараяхъ, принадлежащихъ инженерному вѣдомству, а также въ трехъ каменныхъ казармахъ, въ шести деревянныхъ сараяхъ, состоящихъ въ вѣдѣніи гражданскаго вѣдомства и въ трехъ каменныхъ городскихъ строеніяхъ.

Въ этихъ зданіяхъ помѣщались и нѣкоторыя хозяйственныя заведенія, остальные же отводимы были въ самомъ городѣ.

Въ остальныхъ затѣмъ городахъ и мѣстностяхъ по губерніи, за исключеніемъ гор. Конска, въ которомъ построены

изъ базенныхъ суммъ деревянный сарай для помѣщенія части полковаго обоза по новой организаци и гор. Козеницъ, гдѣ находятся строенія инженернаго вѣдомствѣ и деревянный сарай въ вѣдѣніи гражданскаго Начальства, въ коихъ помѣщается квартира Командира 25 пѣхотнаго Смоленскаго полка, полковая канцелярія, часть полковаго лазарета и складъ полковаго запаса оружія; всѣ войска, ихъ управленія и заведенія были помѣщены въ частныхъ возможно удобныхъ зданіяхъ и строеніяхъ.

Квартиры на основаніи особо дѣйствующихъ постановленій отводимы были также.

а) для четырехъ Жандармскихъ Управленій, губернскаго и уѣзднаго въ гор. Радомѣ и двухъ уѣздныхъ въ гор. Сапомирѣ и Опочнѣ.

б) для чиновъ земской стражи (263 стр.)

в) для чиновъ учреждений по крестьянскимъ дѣламъ (35 чел.) и

г) для военныхъ топографовъ.

Въ отчетномъ году для всѣхъ вышеименованныхъ войскъ и лицъ служащихъ въ другихъ учрежденіяхъ отведено было въ натурѣ квартиръ:

Генеральныхъ	1
Штабъ-офицерскихъ	31
Оберъ-офицерскихъ	44
Всего	76

Отводъ сихъ квартиръ производился уравнительно, съ соблюденіемъ равномѣрности въ отбываніи мѣстными домовладѣльцами квартирной повинности; расположеннымъ же въ губерніи войскамъ, вслѣдствіе особой заботливости гражданскихъ властей, предоставлены были возможно удобныя помѣщенія по тарифному размѣру.

Подводная повинность

Подводы, поставляемые жителями губерніи, подраздѣлялись на платныя и неплатныя.

Платежныя подводы, на основаніи мѣстныхъ законоположеній, поставляются войскамъ на этапные пункты, а въ случаѣ экстренной надобности и пѣшимъ чинамъ Земской стражи, съ улатою по 2 коп. за одноконную и по 4 за пароконную подводу съ версты.

Подводы съ улатою почтовыхъ прогонцовъ были доставляемы чинамъ крестьянскихъ учреждений и офицерамъ пограничной стражи, а также таможеннымъ и акцизнымъ

чиновникамъ при ихъ разъѣздахъ по дѣламъ службы, при чемъ означенныя лица требовали обывательскія подводы только по тѣмъ дорогамъ, гдѣ-нѣтъ почтовыхъ лошадей, т. е. въ почтовыхъ пунктахъ.

Платежныхъ подводъ въ 1887 г., было поставлено въ губерніи 6613, въ томъ числѣ въ уѣздахъ:

	въ 1887 г.	въ 1886 г.	болѣе или менѣе
Радомскому . . .	1304	3037	—1733
Козеницкому . . .	1105	1594	— 489
Илжецкому . . .	157	473	— 316
Опатовскому . . .	357	859	— 502
Сандомирскому . . .	649	622	+ 27
Опоченскому . . .	369	531	— 162
Конскому . . .	2672	3242	— 570
Итого . . .	6613	10358	—3745

Изъ означеннаго числа болѣе 83% т. е. 5491 подвода была доставлена для войскъ, болѣе 8¼% т. е. 549 подвода для Земской Стражи, болѣе 7¾% т. е. 518—для этапныхъ командъ, остальные же 55 подвода для чиновъ акцизныхъ и крестьянскихъ учреждений и пограничной стражи.

Безплатныя подводы даются на основаніи дѣйствующихъ постановленій на проѣздъ:

а) медицинскихъ чиновниковъ, командированныхъ для осмотра мертвыхъ тѣлъ при судебныхъ слѣдствіяхъ;

б) тѣхъ же чиновниковъ и ветеринаровъ при командировкѣ, первыхъ для привітій оспы по гминамъ, а послѣднихъ въ случаѣ появленія эпидемическихъ болѣзней или надежей скота;

в) нижнихъ чиновъ корпуса жандармовъ при разъѣздахъ ихъ по дѣламъ службы,

и г) неимущихъ больныхъ, отправляемыхъ изъ гминъ въ больницы.

Безплатныхъ подводъ въ отчетномъ году было доставлено въ губерніи 2348, въ томъ числѣ по уѣздахъ:

	въ 1887 г.	въ 1886 г.	
Радомскому . . .	223	242	—19
Козеницкому . . .	413	342	+71
Илжецкому . . .	342	335	+ 7
Опатовскому . . .	471	480	— 9
Сандомирскому . . .	596	549	+47
Опоченскому . . .	83	130	—47
Конскому . . .	220	216	+ 4
Итого . . .	2348	2294	+ 54

Изъ этого числа болѣе $87\frac{1}{2}\%$, т. е. 2056 подводъ, было доставлено для нижнихъ чиновъ корпуса жандармовъ, 8%, т. е. 188 подводъ, для врачей командированныхъ для привитія оспы по гминамъ и болѣе $4\frac{1}{4}\%$, т. е. 100 подводъ, для неимущихъ больныхъ, отправляемыхъ изъ гминъ въ больницы, остальные же 4 подводы доставлены были для медицинскихъ чиновниковъ, для осмотра мертвыхъ тѣлъ при судебныхъ слѣдствіяхъ.

Равномѣрность распредѣленія подводной повинности между всѣми гминами губерніи не можетъ быть достигнута по невозможности назначенія поставки подводъ изъ тѣхъ мѣстностей, которыя расположены на значительномъ разстояніи отъ пунктовъ, гдѣ поставка таковыхъ требуется, т. е. путей слѣдованія войскъ, этаповъ и проч., по этому подводною повинностью обременены болѣе другихъ тѣ гмины, которыя расположены ближе означенныхъ путей, вслѣдствіе чего однѣ гмины отбыли эту повинность 6, 3, 2 и 1 разъ, а другія же гмины не отбыли даже одной очереди.

Четырнадцатый призывъ и пріемъ молодыхъ людей въ военную службу по ВЫСОЧАЙШЕ утвержденному 1 Января 1874 года Уставу о военной повинности.

ВЫСОЧАЙШИМЪ указомъ Правительствующему Сенату отъ 2 Юня 1887 года назначено призвать въ 1887 году на службу для пополненія арміи и флота 235000 человекъ.

Въ обнародованномъ росписаніи призыва отчетнаго, 1887 года по губерніямъ и областямъ, согласно числу лицъ внесенныхъ по каждой изъ нихъ въ призывные списки, назначено призвать съ Радомской губерніи 2370 человекъ, которые Радомскимъ Губернскимъ по воинской повинности Присутствіемъ разверстаны между призывными участками слѣдующимъ образомъ:

У ѣ з д ы	Участки	Общее число по призывному списку	Положено призвать по разверсткѣ
Радомскій	первый	475	142
	второй	467	139
	третій	401	120
		1343	401
Козеницкій	первый	379	113
	второй	411	123
	третій	455	136
		1245	372

Плещейскій	первый	382	114
	второй	316	93
	третій	401	120
		1099	327
Опатовскій	первый	413	123
	второй	382	114
	третій	365	108
		1160	345
Опоченскій	первый	520	155
	второй	496	148
		1016	303
Конскій	первый	377	112
	второй	341	101
	третій	331	98
		1049	311
Сандомирскій	первый	535	159
	второй	510	152
		1045	311
Всего по губернии		7957	2370

Въ отчетномъ году призывъ къ исполненію воинской повинности и назначеніе на службу по жеребью всѣми уѣздными по воинской повинности Присутствіями начаты были одновременно 1 Ноября и окончены по уѣздамъ: по Радомскому 12, Плещецкому, Опатовскому, Сандомирскому и Опоченскому 15, Козеницкому 16 и Конскому 17 Ноября, такъ что наименьшая продолжительность занятій въ Присутствіяхъ была 12, а наибольшая 17 дней.

Призывъ 1887 года вездѣ въ губернии произведенъ былъ въ полномъ порядкѣ. Никакихъ случаевъ, могущихъ имѣть вредное вліяніе на ходъ его, не встрѣчалось.

По представленнымъ Уѣздными по воинской повинности Присутствіями отчетамъ о выполненіи призыва, результатъ приема въ 1887 году новобранцевъ былъ слѣдующій:

Призыву къ исполненію воинской повинности по губернии подлежало 3152 человека.

Въ числѣ внесенныхъ въ призывные списки находилось имѣвшихъ право на льготу по семейному положенію:

1 разряда . . .	1695
2 „ . . .	1843
3 „ . . .	398
Итого . . .	<u>3936</u>

Получило отсрочку до окончанія образованія 45 чел.

Всего метанію жеребья подлежало 8064 человекъ.

При осмотрѣ и приемѣ:

- 1) Освобождено отъ службы въ войскахъ:
 - а) по недостаточному росту 136
 - б) по болѣзнямъ и тѣлеснымъ недостаткамъ 701

в) вслѣдствіе одновременнаго призыва двухъ братьевъ	10
г) вслѣдствіе мѣны номеровъ жеребья по 50 ст. Устава	2
и д) по неспособности къ строевой службѣ по 58 ст. Устава	1
Итого	850

2) Назначена отсрочка:	
а) по невозможности	1153
б) для излѣченія болѣзней	29
в) вслѣдствіе нахождения подъ слѣдствіемъ и судомъ	24
г) назначено къ переосвидѣтельствуванію	57
д) отправлено въ лечебныя заведенія на испытаніе	161
и е) неявилось по призыву	87
Итого	1511

По разверткѣ назначено къ поступленію на службу 2370 ч. и таковое число принято сполна.

Въ числѣ принятыхъ заключается:

а) неимѣющихъ права на льготу по семейному положенію	2312
б) имѣющихъ право на льготу:	
III разряда	14
II „ „	40
I „ „ евреевъ	4
Итого	2370

в) Имѣющихъ право на сокращенные сроки службы по образованію:	
по 3 пун. 56 ст. Устава	2
„ 4 „ „ „ „	1
Итого	3

г) Неимѣющихъ права на сокращенные сроки службы по образованію:	
1) умѣющихъ читать и писать или только читать	284
2) безграмотныхъ	2083
Итого	2367

д) по способности къ несенію службы:	
способныхъ къ строевой службѣ	2334
„ „ нестроевой „	31
Итого	2365

е) по сословіямъ:

1) дворянъ	3
2) лицъ, состоящихъ на Государственной службѣ	1
3) мѣщанъ	471
4) крестьянъ	1895
Итого	<u>2370</u>

ж) по происхожденію:

1) Русскихъ	2
2) Поляговъ	1974
3) Нѣмцевъ	53
4) Евреевъ	341
Итого	<u>2370</u>

з) по вѣроисповѣданію:

1) Православныхъ	2
2) Католиковъ	1974
3) Лютеранъ	53
4) Евреевъ	341
Итого	<u>2370</u>

Женатыхъ принято 310

Изъ числа принятыхъ новобранцевъ по окончаніи приѣма:

1) отправлено съ мѣсть призыва въ войска	366
2) отправлено съ мѣсть призыва въ лечебныя заведенія	29
3) распущено по домамъ	1975
Итого	<u>2370</u>

Зачислено въ ополченіе 4384

Приговорено ко взыскаію за нарушеніе законовъ по воинской повинности:

по 214 ст. Устава	15
„ 218 „ „	1
Итого	<u>16</u>

Расходы по призыву и приѣму на службу и на содержаніе Уѣздныхъ Присутствій въ отчетномъ году составляли 10077 руб. 39 коп.

III.

Общественное благоустройство и благочиніе.

а) Казенныя и Общественныя зданія.

Показанное по прежнимъ отчетамъ число казенныхъ и общественныхъ зданій, находящихся въ Радомской губерніи, въ 1887 г., не измѣнилось.

Всѣ они заняты частію присутственными мѣстами, частью же отданы подь военныя и другія учрежденія.

Нѣкоторыя изъ этихъ зданій содержатся на счетъ казенныхъ суммъ, ежегодно ассигнуемыхъ по смѣтѣ Министерства Внутреннихъ Дѣлъ, другія же на счетъ городскихъ или квартирныхъ.

Въ 1887 г., кромѣ обыкновенныхъ ремонтныхъ работъ на суммы, ассигнуемыя по § ст. 2 Смѣты Министерства Внутреннихъ Дѣлъ 1887 г., производились слѣдующія болѣе значительныя работы:

а) ремонтъ казеннаго зданія въ городѣ Радомѣ, занятаго подь помѣщеніе Губернскаго Правленія на кредиты, открытыя Министерствомъ Внутреннихъ Дѣлъ 10 Мая 1886 года и 19 Августа 1887 г., за № № 10260 и 16861, въ общей суммѣ 4042 р. 40 к.

б) ремонтъ казеннаго зданія въ г. Радомѣ занимаемаго подь помѣщеніе Радомскаго Уѣзднаго Управленія на сумму 525 руб., разрѣшенную Министерствомъ Внутреннихъ Дѣлъ отъ 10 Юня 1887 з. за № 12491 и

в) капитальная ремонтровка казеннаго зданія въ гор. Опочно, занимаемаго подь помѣщеніе Опоченскаго Уѣзднаго Управленія на кредитъ, открытый Министерствомъ Внутреннихъ Дѣлъ отъ 10 Марта 1887 г., за № 7525, въ суммѣ 7864 р. 33 к. Работы по ремонту зданій, занимаемыхъ Губернскимъ Правленіемъ и Опоченскимъ Уѣзднымъ Управленіемъ еще не окончены.

Приходскихъ церквей и молитвенныхъ домовъ всѣхъ вѣроисповѣданій въ отчетномъ году въ Радомской губерніи состояло:

1) Православныхъ церквей въ городѣ Радомѣ 1, временно устроена въ актовомъ залѣ мужской гимназіи, такъ какъ городской соборъ по причинѣ обвала въ немъ части потолка и трещинъ въ стѣнахъ, техниками признанъ опаснымъ для общественаго богослуженія и невозможнымъ ремонтировать и потому закрыть.

Сандомирѣ 1
(въ Завихостскомъ Таможенномъ Округѣ)

Всего 2

(Кромѣ этого находятся еще православныя церкви въ г. г. Радомѣ, Конскѣ, Козеницахъ и Сташовѣ, состояція при квартирующихъ тамъ войскахъ).

2) Римско-католическихъ:	
а) Костеловъ приходскихъ	181
б) „ филиальныхъ и помонастырс	19
в) каплицъ	83
штатскихъ монастырей:	
мужскихъ	3
женскихъ	1
	<hr/>
	287
3) Евангелическо-Аугсбургскаго вѣроисповѣданія:	
кирокъ	2
монастырскихъ домовъ	8
	<hr/>
	10
4) Еврейскихъ синагогъ	43
„ молитвенныхъ домовъ	50
	<hr/>
	93
	<hr/>
Всего	392

При храмахъ христіанскихъ вѣроисповѣданій для помѣщенія духовенства и прислуги — домовъ 351.

Церковно-приходскія зданія содержатся, строятся и ремонтируются добровольными сборами съ прихожанъ, пособіями отъ казны, спеціальными суммами на сей предметъ, хранящимися въ Варшавской Конторѣ Государственнаго Банка, и пожертвованіями частныхъ лицъ въ видѣ записей, отказомъ по духовнымъ завѣщаніямъ и т. п.

Постройки и починки церковныхъ зданій въ 1887 году производились по разрѣшеніямъ предъидущихъ годовъ.

Въ отчетномъ же году разрѣшены слѣдующія болѣе значительныя постройки и починки: постройка филиальнаго костела въ пос. Сольцѣ, Пляецкаго уѣзда, починки приходскихъ костеловъ въ Шевинѣ и Денковѣ, Опатовскаго уѣзда, коллегіатскаго костела въ гор. Опатовѣ, на средства прихожанъ и дома р. к. епископа въ гор. Сандомирѣ на средства казны.

б) Дороги, мосты и перевозки.

Пути сообщенія, пролегающіе по Радомской губерніи, подраздѣляются на три группы:

1) Ивангородо-Домбровская желѣзная дорога, проходящая по Радомской губерніи въ двухъ направленіяхъ:

а) отъ станціи Ивангородъ черезъ городъ Радомъ, до дер. Бзинъ на протяженіи 85 верстъ

б) отъ станціи Колюшки Варшавско-Вѣнской желѣзной дороги, черезъ Бзинь до дер. Бодзеховъ на протяженіи	154¼ версть
Всего	239¼ версть

Дорога эта открыта для движенія грузовъ и пассажировъ съ 15 Января 1885 года.

2) Государственныя шоссе, находящіяся въ вѣдѣніи Правленія Варшавскаго Обруга Путей Сообщенія и пролегающія на протяженіи 214 вер. по тремъ направленіямъ:

а) Краковское шоссе, отъ пос. Бялобжеги до деревни Бзинь на протяженіе 73,2 вер.

б) Радомско - Люблинское шоссе, отъ города Радомы къ лѣвому берегу рѣки Вислы противъ п. Новой-Александріи, на протяженіи . . . 53,2 вер.

в) Бзинско - Завихостское шоссе отъ дер. Бзинь до гор. Завихоста на протяженіи . . . 87,7 вер.

Итого 214,1 вер.

3) Дороги земскія, къ которымъ относятся:

а) Восемь губернскихъ земскихъ дорогъ I разряда, имѣющихъ протяженія 469¼ вер., въ томъ числѣ шоссепрованныхъ 401¼ вер. и грунтовыхъ 68¼ вер., содержимыхъ на счетъ дорожнаго сбора. Кромѣ ихъ, къ I разряду земскихъ дорогъ причислено 6 подѣздныхъ путей къ станціямъ Ивангородо-Домбровской желѣзной дороги, имѣющихъ протяженія вообще 12¼ вер.

б) Шестьдесятъ семь дорогъ уѣздныхъ II разряда, имѣющихъ протяженія 170¼ вер., въ томъ числѣ 189 вер. шоссепрованныхъ и 1515 вер. грунтовыхъ, содержимыхъ на счетъ, такъ называемой, шарварковой новинности и городскихъ обществъ.

в) дороги III разряда, т. е. проселочныя и полевныя, содержимыя сельскими обществами и владѣльцами, по землямъ которыхъ онѣ проходятъ.

Государственныя шоссе въ Радомской губерніи проходятъ на общемъ протяженіи 214 версть по тремъ направленіямъ:

1) Краковское шоссе отъ посада Бялобжеги до пос. Бзинь длиною 73,2 вер.

2) Радомско - Люблинское шоссе отъ города Радомы къ лѣвому берегу рѣки Вислы противъ посада Новой-Александріи длиною . . . 53,2 вер.

3) Бзинско - Завихостское шоссе отъ посада Бзинь до города Завихоста длиною . . . 87,7 вер.

Итого какъ выше 214 вер.

Въ 1887 году произведены были слѣдующія работы на сказанныхъ шоссе:

I. Заготовлено щебня 900 кубичес. саж. на сумму 32204 руб. 81 коп.

II. Разсыпано щебня изъ заготовленнаго на 1887 г. и оставшагося къ 1 Января 1887 года отъ поставокъ прежнихъ лѣтъ:

- а) на Краковскомъ шоссе . . . 444,875 куб. с.
- б) „ на Радомско-Люблинскомъ . . . 388,250 куб. с.
- в) на Бзинско-Завихостскомъ . . . 500,685 куб. с.

Всего разсыпано . . . 1333,810 куб. с.

а именно:

Наименованіе шоссе	Для утолщенія слабыхъ версть сплошными розсыпями			Для мелкаго ремонта
	Количество версть	На протяженіи погонныхъ сажень	Куб. саж.	Куб. саж.
Краковское	2	1115	102,125	342,750
Радомско-Люблинское	4	2000	156,625	231,625
Бзинско-Завихостское	4	1260	107,560	393,125
Всего	11	4375	366,310	967,500

1333,810

II. Производство ремонтныхъ работъ:

а) по содержанію полотна шоссе, обочинъ, канавъ съ розсыпкою 967,500 куб. саж. щебня для мелкаго ремонта и содержаніемъ 59 дорожныхъ сторожей . . . 12937 р. — к.

б) по розсыпкѣ 366,310 куб. саж. щебня для утолщенія 11 версть Краковскаго, Радомско-Люблинскаго и Бзинско-Завихостскаго шоссе сплошною розсыпью на протяженіи 4375 пог. саж. 1424 р. — к.

в) по перестройкѣ исправленію и мелкому ремонту 53 мостовыхъ сооруженій 10502 р. 38¹/₄ к.

г) по устройству булыжныхъ мостовыхъ 11784 р. 4¹/₄ к.

д) по ремонтному исправленію 3 дорожныхъ казармъ 1195 р. — к.

е) по поставкѣ надолбовъ и столбиковъ, окраскѣ верстовыхъ и мостовыхъ знаковъ 1396 р. 53¹/₄ к.

Всего . . . 39238 р. 95³/₄ к.

Въ 1887 году произведены были слѣдующія работы на сазанныхъ шоссе:

I. Заготовлено щебня 900 кубичес. саж. на сумму 32204 руб. 81 коп.

II. Разсыпано щебня изъ заготовленнаго на 1887 г. и оставшагося къ 1 Января 1887 года отъ поставокъ прежнихъ лѣтъ:

а) на Краковскомъ шоссе . . . 444,875 куб. с.
 б) „ на Радомско-Люблинскомъ . . . 388,250 куб. с.
 в) на Бзинско-Завихостскомъ . . . 500,685 куб. с.

Всего разсыпано . . . 1333,810 куб. с.

а именно:

Наименованіе шоссе	Для утолщенія слабыхъ веретъ сплошными розсыпями			Для мелкаго ремонта
	Количество веретъ	На протяженіи погонныхъ сажень	Куб. саж.	Куб. саж.
Краковское	2	1115	102,125	342,750
Радомско-Люблинское	4	2000	156,625	231,625
Бзинско-Завихостское	4	1260	107,560	393,125
Всего	11	4375	366,310	967,500

1333,810

II. Производство ремонтныхъ работъ:

а) по содержанію полотна шоссе, обочинъ, канавъ съ розсыпкою 967,500 куб. саж. щебня для мелкаго ремонта и содержаніемъ 59 дорожныхъ сторожей . . . 12937 р. — к.

б) по розсыпкѣ 366,310 куб. саж. щебня для утолщенія 11 веретъ Краковскаго, Радомско-Люблинскаго и Бзинско-Завихостскаго шоссе сплошною розсыпью на протяженіи 4375 пог. саж. 1424 р. — к.

в) по перестройкѣ исправленію и мелкому ремонту 53 мостовыхъ сооружений 10502 р. 38¼ к.

г) по устройству булыжныхъ мостовыхъ 11784 р. 4¼ к.

д) по ремонтному исправленію 3 дорожныхъ казармъ 1195 р. — к.

е) по поставкѣ надолбовъ и столбиковъ, окраскѣ верстовыхъ и мостовыхъ знаковъ 1396 р. 53¼ к.

Всего . . . 39238 р. 95¼ к.

На суммы губернскаго дорожнаго сбора, поступленіе, которыхъ показано выше въ III отд. произведены въ 1887 г. слѣдующія дорожныя работы:

1) Вновь построена подъездная шоссеиная дорога отъ гор. Опочно къ желѣзно-дорожной станціи того-же названія на протяженіи 107 саж., за сумму . . . 792 р. 10 к.

2) Отстроено за ново въ Опоченскомъ уѣздѣ 9 вер. 232 саж. шоссе на причисленной къ I разряду второ-разрядной Опоченско-Шидловецкой дорогѣ за сумму . . . 3000 р. — к.

3) На производящіяся работы по постройкѣ 9 вер. 23 саж. подъездныхъ шоссеиныхъ дорогъ отъ г. Радома къ Радомскому вокзалу и отъ гор. Шидловца къ желѣзно-дорожной станціи Ястржомбъ израсходовано 12631 р. 32 к.

4) Ремонтированы I разрядныя шоссеиныя дороги губерніи на протяженіи 379 верстъ съ производствомъ капитальнаго ремонта на 16 вер. съ утолщеніемъ щебеночнаго слоя на сумму 58043 р. 47 к.

При этомъ ремонтъ версты обошелся въ уѣздахъ:

Радомскомъ	134
Козеницкомъ	317
Илжецкомъ	445
Опатовскомъ	309
Сандомирскомъ	165
Опоченскомъ	177
Конскомъ	136

На всѣхъ I разрядныхъ дорогахъ въ Радомской губерніи находится 308 мостовъ. Изъ этого числа 301 мостъ содержится на счетъ дорожнаго сбора и 7 мостовъ тарифныхъ, содержатся средствами владѣльцевъ, пользующихся установленнымъ сборомъ, кромѣ того имѣется 10 тарифныхъ мостовъ на дорогахъ II и III разряда.

Въ 1887 г. изъ дорожнаго сбора произведены еще слѣдующіе расходы:

а) вмѣсто пришедшихъ въ ветхость отстроено вновь 8 мостовъ на сумму 2055 р. 95 к.

б) на починку 51 старыхъ мостовъ и трубъ отпущено 10855 р. 96 к.

в) выдано пособіе гминамъ на отстройку мостовъ на дорогахъ II разряда 464 р. 75 к.

г) на содержаніе дорожной службы	16231 р. 54 к.
д) на разные расходы по дорожной части	989 р. 89 к.
Итого	<u>105064 р. 98 к.</u>

Перевозовъ черезъ рѣки, протекающія по губерніи, существуетъ 7-мь: одинъ черезъ рѣку Пилицу при дер. Бялобжеги, въ Опоченскомъ уѣздѣ, съ тарифомъ IV класса принадлежитъ владѣльцу той-же деревни; остальные-же шесть перевозовъ находятся на р. Вислѣ: одинъ при дер. Мишевъ Козеницкаго уѣзда, принадлежитъ владѣльцу того-же имѣнія, другой на государственной шоссеиной дорогѣ, ведущей изъ города Радома въ гор. Люблинъ, состоитъ въ вѣдѣніи Правленія Варшавскаго Округа Путей Сообщенія, третій при Ивангородской крѣпости, содержится на счетъ Инженернаго вѣдомства, четвертый и пятый при гор. Завихостѣ, Сандомирскаго уѣзда, принадлежать частнымъ владѣльцамъ и шестой при гор. Сандомирѣ съ тарифомъ II класса, установленный для сообщенія пограничныхъ жителей губерніи съ Галиціею, принадлежитъ городу.

в) Почта и телеграфы.

Въ 1886 году произошло окончательное соединеніе почтовыхъ конторъ и отдѣленій съ таковыми-же телеграфными. Учрежденія подчинены Начальнику Люблинскаго почтово-телеграфнаго округа.

Относительно количества ихъ и мѣстнаго состава служащихъ въ нихъ имѣются слѣдующія свѣдѣнія.

А. Учрежденія.

Почтово-Телеграфныхъ Конторъ	} III класса	1
		} VI класса
Почтово-Телеграфныхъ Отдѣленій		
Почтовыхъ Отдѣленій		1
Почтовыхъ Станцій		18

Личный составъ.

Чиновниковъ	59
Станціонныхъ Смотрителей	18
Почтальоновъ	24

Почтовыхъ станцій.

Безъ лошадей	10
Съ лошадьми	22

На почтовыхъ станціяхъ содержится:

Лошадей	104
Почтарей	50

Въ отчетномъ году отпущено лошадей:

Подъ Почты	19300
„ Эстафеты	41
„ Проѣзжающихъ	924

Протяженіе почтовыхъ трактовъ:

Желѣзнодорожныхъ	141
Шоссейныхъ	442
Грунтовыхъ	185

По означеннымъ путямъ въ теченіи года пройдено почтами:

По желѣзнымъ дорогамъ	102789
„ шоссейнымъ	186880
„ грунтовымъ	40100

Б) *Корреспонденция.*

а) *П о ч т о в а я*

1) <i>Внутренняя многогородная.</i>	Отправле- но	Получено
Писемъ простыхъ оплаченныхъ	—	559075
„ не вполне оплаченныхъ	—	1431
„ бесплатныхъ	—	350682
„ заказныхъ	—	48093
„ открытыхъ	—	162111
Бандерольныхъ отправленій	—	54512
Денежныхъ и цѣбныхъ пакетовъ	46049	47050
Цѣбностью на	11597296	8313564
Посылокъ и узловъ цѣбныхъ	4538	10234
Цѣбностию на	197960	102770
Посылокъ безъ цѣбы	54	66
Абониментныхъ періодическихъ изданій	58307	695048
Эстафеть	41	—

Г о р о д с к а я

Писемъ: закрытыхъ	7549	—
„ заказныхъ	1264	—
„ открытыхъ	128	—
Бандерольныхъ отправленій	967	—
Денежныхъ и цѣбныхъ пакетовъ	87	—
Цѣбностию на	340	—

2) *Международная*

Писемъ франкированныхъ	38620	44034
„ не франкированныхъ	1805	1924

	Руб.	Коп.
Пересылка телеграфной корреспонденціи	—	—
Разные расходы	—	—
Всего	56368	68

А) *Таможни.*

(Приложеніемъ къ этой статьѣ служить ведомость № 9 лит. а и б.)

Въ районѣ Радомской губерніи таможенныхъ учреждений Радзивиловскаго Округа имѣлось въ отчетномъ году два: одно въ г. Сандомирѣ, а другое въ г. Завихостѣ, Сандомирскаго уѣзда.

Сборовъ въ отчетномъ году поступило:

<i>по таможнямъ</i>	въ 1886 году	— въ 1887 году —	<small>Больше или меньше</small>
	<small>золотомъ</small>	<small>золотомъ</small>	
Сандомирской	1938 р. 65 к.	— 1695 р. 29 к.	— 243 р. 36 к.
Завихостекской	6587 р. 25 к.	— 5199 р. 31 к.	— 1387 р. 44 к.
Итого	8525 р. 90 к.	— 6895 р. 10 к.	— 1630 р. 80 к.

Такое уменьшеніе таможенныхъ сборовъ слѣдуетъ отнести къ общему застою въ торговлѣ.

въ 1886 г. — въ 1887 г.

Задержано контрабандистовъ	131 чел.	86 чел.	— 45 чел.
(Въ томъ числѣ русскихъ под. 78 и иностран. поддан. 8 ч).			
Задержано контрабандныхъ товаровъ	303 случ.	228 сл.	— 75 случ.
Окончательныхъ конфискацій контрабандныхъ товаровъ было по оцѣнкѣ на сумму	6717 р. 52 к.	2682 р. 52 к.	— 4035 р.

Изъ приложенныхъ къ обзору ведомостей № 9 лит. а и б. видно, что въ отчетномъ году движеніе вывознаго товара было гораздо болѣе въ Сандомирской, чѣмъ въ Завихостской таможнѣ и что чрезъ нихъ за границу перевозились товары большею частью въ сыромъ, а не въ переработанномъ видѣ.

Ввозъ товаровъ былъ весьма незначителенъ и сравнительно, мало превышалъ вывозъ мѣстныхъ.

д) Кредитныя учрежденія.

1. Радомское Отдѣленіе Государственнаго Банка.

Обороты отдѣленія Банка въ отчетномъ году были слѣдующіе:

	Рубли и Копѣйки	Рубли и Копѣйки	
I. НАЛИЧНОСТЬ КАССЫ:			
<i>Къ 1 Января 1888 года.</i>			
Кредитными билетами	452631		
Золотомъ русскимъ	515		
Злотною монетою (для образца)	24	25	
Серебряною монетою 84 пробы			
(таможенный сборъ)			1 руб.
Размѣною серебряною монетою	24043	25	
Медною монетою	1	24	477215 74
II. УЧЕТНЫЕ СРОЧНЫЕ БУМАГИ:			
Въ 1887 г. поступило по процентнымъ публичнымъ бумагамъ, вышедшимъ въ тиражъ, и по купонамъ	2273	75	
Списано при наступленіи сроковъ	1759	50	
Остается къ 1 Января 1888 года			514 25
III. УЧЕТНЫЕ ВЕКСЕЛИ:			
Оставалось къ 1 Января 1887 г.			
379 векс. учетныхъ отдѣленіемъ	127791	41	
194 „ „ Государ. Банкомъ, Канторами и Отдѣленіями	30798	39	158592 80
Поступило вновь въ 1887 г.			
1731 векс. мѣстныхъ торговыхъ лицъ	670535	68	
1267 векс. присланныхъ Государ. Банкомъ, Канторами и Отдѣленіями	184693	93	855229 61
Выписано въ расходъ:			
1633 векс. учетныхъ Отдѣленіемъ	593317	66	
1208 векс. присланныхъ Государствен. Банкомъ, Канторами и Отдѣленіями	180843	40	
8 вексел. заплаченныхъ въ Государственномъ Банкѣ, Канторахъ и Отдѣленіяхъ	828	64	
84 векс. отосланныхъ для полученія платежей, учетныхъ Отдѣленіемъ	28256	32	
81 вексел. протестованныхъ	8960	61	812206 63
Остается къ 1 Января 1888 года			
392 вексел. торговыхъ лицъ учетныхъ Отдѣленіемъ	176636	11	
170 вексел. присланныхъ для полученія платежей изъ Государственнаго Банка, Канторъ и Отдѣленій	24979	67	201615 78
IV. ПЕРЕУЧЕТНЫЕ ВЕКСЕЛИ:			
Оставался къ 1887 г. 1 векс. на сумму			132 47
въ 1887 г. принято для полученія платежей по 28 векселямъ въ суммѣ	6715	47	
выписано въ расходъ 25 векс. на сумму	5769	76	
Остается къ 1 Января 1888 года			1078 18
V. ПРОТЕСТОВАННЫЕ ВЕКСЕЛИ:			
Поступило просроченныхъ вексел. учетныхъ Отдѣленіемъ	120		
Учетныхъ присланныхъ изъ Государственнаго Банка, Канторъ и Отдѣленій	8840	58	
Переучтенныхъ	151	23	
Обратно присланныхъ съ протестомъ	300		9411 81
Списано:			
Заплаченныхъ въ Отдѣленіи присланныхъ изъ Государственнаго Банка, Канторъ и Отдѣленій	1696	22	
Отослано протестованныхъ вексел. учетныхъ Государст. Банкомъ, Канторами и Отдѣленіями	7564	36	
Переучтенныхъ векселей	151	23	9411 81
VI. СПЕЦІАЛЬНЫЕ ТЕКУЩИЕ СЧЕТЫ ОБЕЗНЕЧЕННЫЕ ПРОЦЕНТНЫМИ БУМАГАМИ:			
Къ 1 Января 1887 г. оставалось долга			59833 88
въ теченіи 1887 года погашено суммъ	151901	31	
За тоже время уплачено	132662	49	
Къ 1 Января 1888 г. остается долга			79072 70
VII. ОСУДЫ ПОДЪ ЗАЛОГЪ ГОСУДАРСТВЕННЫХЪ БУМАГЪ			
Оставалось къ 1 Января 1887 г. заложенныхъ Госуд. бум.			16790 43225
Въ 1887 г. выдано въ ссуду подъ залогъ			
За тоже время поступило платежей	22386		
Просрочено	21144		43530 16485
Остается къ 1 Января 1888 г. въ залогъ и просроченныхъ			

	Рубли и Копѣйки		Рубли и Копѣйки	
VIII. ССУДЫ ПОДЪ ЗАЛОГЪ АКЦІИ И ОБЛИГАЦІИ ЧАСТНЫХЪ ОБЩЕСТВЪ:				
Оставалось къ 1 Января 1887 г.			4452	
Выдано вновь			21030	
Поступило	13457			
Просрочено	6130		19587	
Остается къ 1 Января 1888 г.			5895	
IX. ПРОСРОЧЕННЫЕ ОБЯЗАТЕЛЬСТВА ПО ССУДАМЪ:				
Оставалось къ 1 Января 1887 годѣ невыкупленныхъ ссудъ подѣ залогъ Государственныхъ % бумагъ, акціи и облигаціи частныхъ обществъ			3270	
Въ 1887 г. вновь просрочено Государствен. % бумагъ акціи и облигаціи частныхъ обществъ			27274	
Зачтено въ уплату просроченныхъ ссудъ при выкупѣ залоговъ Государственныхъ бумагъ акціи и облигаціи частныхъ обществъ	22604			
При продажѣ залоговъ	3400		26004	
Остается къ 1 Января 1888 г. невыкупленныхъ ссудъ Государственныхъ % бумагъ, акціи и облигаціи частныхъ обществъ			4540	
X. ПРОЦЕНТНЫЯ БУМАГИ ПРИНАДЛЕЖАЩИЯ БАНКУ				
Поступило въ 1887 г. на валовую стоимость			50047	56
Выписано въ расходъ			10032	25
Остается къ 1 Января 1888 г.			40915	31
XI. ПЛАТЕЖИ ПО КУПОНАМЪ РАЗНЫХЪ ПРОЦЕНТНЫХЪ БУМАГЪ.				
Въ 1887 г. выплачено Отдѣленіемъ и списано на Банкъ			21818	84
XII. ПЛАТЕЖИ ВЫНЕДНИХЪ ВЪ ТИРАЖЪ РАЗНЫХЪ ПРОЦЕНТНЫХЪ БУМАГЪ:				
Выплачено въ теченіи года разныхъ процентныхъ бумагъ			9621	
XIII. СЧЕТЪ ВЕКСЕЛЬНОЙ БУМАГИ и МАРОКЪ:				
Оставалось къ 1 Января 1887 г.			345	20
Въ 1887 г. куплено марокъ и вексельной бумаги разнаго достоинства			135	
Нарасходовано			168	30
Остатокъ къ 1 Января 1888 г.			311	90
XIV. ПРОЦЕНТЫ ПО ПРОЦЕНТНЫМЪ ВКЛАДАМЪ:				
Выдано въ теченіи года по вкладамъ 2% безсрочнымъ			100	49
XV. ПРОЦЕНТЫ ВЫДАВАННЫЕ ПО ПРОЦЕНТНЫМЪ ТЕКУЩИМЪ СЧЕТАМЪ:				
Выдано процентовъ въ 1887 г. по закрытымъ счетамъ, и при закрытіи счетовъ списано на прибыли и убытки			166	56
XVI. РАСХОДЫ ШТАТНЫЕ:				
По штату ассигновано Правленіемъ Государствен. Банка на 1887 годѣ			18490	
Въ 1887 г. произведено расходовъ			18260	75
XVII. РАСХОДЫ ОПЕРАЦИОННЫЕ:				
Въ 1887 г. произведено расходовъ			1319	82
Въ 1887 г. поступило въ возвратъ			380	42
Списано на счетъ прибылей и убытковъ			939	40
XVIII. РАСХОДЫ ПО РЕАЛИЗАЦІИ 4% ВНУТРЕННЯГО ЗАЙМА:				
Въ теченіи 1887 г. произведено разныхъ расходовъ			70	33
XIX. КАПИТАЛЪ БАНКА ВЪ ОТДѢЛЕНІИ:				
Въ 1886 г. отпущенъ основной капиталъ для оборотовъ Отдѣленія, и остается безъ измѣненія къ 1 Января 1888 года			50000	
XX. ПРОЦЕНТНЫЯ ТЕКУЩІЯ СЧЕТА:				
Къ 1 Января 1887 г. оставалось суммъ			121439	74
Въ 1887 г. поступило отъ разныхъ лицъ				
Начислено % за исключеніемъ 5% Государственнаго Сбора	1430180	56		
Въ томъ же году выдано по требованію	863	10	1431044	26
Остается суммъ къ 1 Января 1888 г.			1424540	64
			127943	36
XXI. БЕЗПРОЦЕНТНЫЯ ТЕКУЩІЯ СЧЕТА:				
Оставалось къ 1 Января 1887 г.			175047	48
Въ 1887 г. поступило отъ Радомскаго Губернскаго Казначейства и отъ разныхъ лицъ			1949710	29

	Рубли и Копѣйки		Рубли и Копѣйки	
Выдано и списано въ 1887 г.			1650750	65
Остается къ 1 Января 1888 г.			474007	12
XXII. ВКЛАДЫ ПО ПРАВИЛАМЪ ГОСУДАРСТВЕННАГО БАНКА:				
Оставалось къ 1 Января 1887 г.			26455	
Поступило въ 1887 году			30452	
Выдано въ теченіи года			39620	
Остается къ 1 Января 1888 года			17287	
XXIII. ПРОЦЕНТЫ ПРИЧИСЛЯЮЩЕСЯ ВКЛАДЧИКАМЪ:				
Оставалось къ 1 Января 1887 г.			236	35
Начислено процентовъ по безсрочнымъ вкладамъ по 2 ⁰ / ₀			226	
Выдано при оплатѣ процентовъ			247	44
Проценты причитающіеся вкладчикамъ по 1 Января 1888 г.			214	91
XXVI. ПЕРЕВОДНЫЕ БИЛЕТЫ:				
Оставалось къ 1 Января 1887 г.			20095	72
Въ 1887 г. поступило для перевода на Государственный Банкъ, Канторы и Отдѣленія			739203	04
Уплатено Государственнымъ Банкомъ, Канторами и Отдѣленіями			667215	34
Остается на счету къ 1 Января 1888 г.			92083	42
XXV. ПЕРЕХОДНЫЯ СУММЫ:				
Оставалось къ 1 Января 1887 г.			710	59
Въ 1887 г. поступило вновь			316564	70
Выдано и списано въ 1887 году			312688	24
Остается къ 1 Января 1888 года			4587	05
XXVI. СЧЕТЪ СЪ БАНКОМЪ:				
Оставалось къ 1 Января 1887 г. въ пассивѣ баланса			280424	98
Поступило въ теченіи 1887 г.			1712111	29
Выдано			1932593	11
Остается къ 1 Января 1888 года			59943	07
XXVII. СЧЕТЪ 5⁰/₀ ГОСУДАРСТВЕННОГО СБОРА СЪ ДОХОДОВЪ ОТЪ ДЕНЕЖНЫХЪ КАПИТАЛОВЪ:				
Въ 1887 г. поступило съ оплаченныхъ купоновъ, процентовъ по вкладамъ и процентовъ по процентнымъ и специальнымъ текущимъ счетамъ, и списано на Банкъ въ кредитъ счета съ Банкомъ			867	54
XXVIII. СЧЕТЪ СУММЪ ЗА ДЕНЕЖНЫМЪ ПЕРЕВОДАМЪ:				
Поступило отъ частныхъ лицъ въ теченіи 1887 г.			69	—
Выдано телеграфной станціи			57	30
Списано на счетъ прибылей и убытковъ			11	70
XXIX. ПРОЦЕНТЫ ОТЧИСЛЕННЫЕ ОТЪ ПРЕДЪИДУЩАГО 1886 г.				
Оставалось къ 1 Января 1887 г.,			1309	99
которыхъ 2 Января 1888 г. списано на счетъ процентовъ по операциямъ текущего года				
XXX. ПРОЦЕНТЫ ПО ОПЕРАЦИЯМЪ ТЕКУЩАГО ГОДА:				
Поступило процентовъ въ 1887 г. по разнымъ операциямъ Отдѣленія			17988	47
Списано процентовъ:				
Возвращенныхъ	36	99		
На счетъ прибылей и убытковъ	17951	48	17988	47
XXXI. ПРОЦЕНТЫ ПО ОПЕРАЦИЯМЪ ОТЧИСЛЕННЫЕ на 1888 годъ:				
Въ 1887 году поступило:			1577	93
XXXII. КАПИТАЛЪ НА ПОСТРОЙКУ ДОМОВЪ ДЛЯ ОТДѢЛЕНІЯ БАНКА:				
Оставалось къ 1 Января 1887 г.			494	28
XXXIII. ПРИВЫЛИ И УБЫТКИ ОТДѢЛЕНІЯ за 1887 годъ:				
Валовая прибыль за 1887 г. достигла			17951	48
Убытокъ же выразился			20602	36
Такимъ образомъ чистый убытокъ за 1887 г. опредѣлялся въ			2650	88
XXXIV. СЧЕТЪ ВРЕМЕННЫХЪ ПОСТУПЛЕНІЙ ИЗЪ ГОСУДАРСТВЕННОГО БАНКА:				
Въ 1887 г. принято 10 ⁰ / ₀ залоги при подпискѣ на 4 ⁰ / ₀ внутр. заемъ			445	—

	Рубли и Копѣйки		Рубли и Копѣйки	
XXXV. ВКЛАДЫ НА ХРАНЕНИЕ:				
Оставалось къ 1 Января 1887 г. разныхъ процентныхъ бумагъ и денежных документовъ на сумму			178050	
Въ 1887 г. поступило			104650	
Въ тоже время выдано			144250	
Остается къ 1 Января 1888 года			138150	
XXXVI. КОММИССИОННЫЕ ВЕКСЕЛИ:				
Оставалось къ 1 Января 1887 г. — 87 векселей принятыхъ отъ доверителей			12610	22
Въ теченіи 1887 г. поступило векселей 2133 на сумму			397234	52
Въ то время заплачено 2000 штукъ	340542	26		
Заплачено по протесту, возвращено безъ получения платежа, отослано для получения платежей, протестовано и возвращено доверителямъ	54169	44	394511	70
Остается къ 1 Января 1888 года коммисіонныхъ векселей принятыхъ отъ доверителей 102 шт. на сумму			15333	04
XXXVII. ЖЕЛѢЗНО-ДОРОЖНЫЯ КВИТАНЦІИ:				
Къ 1 Января 1887 г. оставалось 2 квитанціи на сумму			132	01
Въ теченіи 1887 года поступило вновь 49 квитанцій			13060	91
За тоже время выдано адрессатомъ 50 квитанцій			12892	97
Остается къ 1 Января 1888 г. шт.			299	95
XXXVIII. ОБЕЗПЕЧЕНІЕ СПЕЦІАЛЬНЫХЪ ТЕКУЩИХЪ СЧЕТОВЪ ВЪ ПРОЦЕНТНЫХЪ БУМАГАХЪ:				
Къ 1 Января 1887 г. оставалось на нарицательную сумму			151350	
Въ теченіи 1887 г. поступило на нарицательную сумму			236200	
За тоже время выдано на нарицательную сумму			118300	
Остается къ 1 Января 1888 г. на нарицательную сумму			269250	
XXXIX. ПЕРЕХОДНЫЯ ЦѢННОСТИ:				
Оставалось къ 1 Января 1887 г.			26694	45
Въ 1887 г. поступило въ портфель			1156989	84
За тоже время выдано			1154684	29
Остается къ 1 Января 1888 года			29050	

II. Радомская Дирекція Земскаго Кредитнаго Общества:

Въ Радомской Губерніи находилось въ 1887 г. 768 имѣній, обремененныхъ ссудой Земскаго Кредитнаго общества. Кредитныя операціи и балансъ счетовъ Дирекціи въ отчетномъ году представлялся въ слѣдующемъ видѣ:

1) Къ $\frac{1}{13}$ Января 1887 г., ссуды 5% 1-ой Серіи составляли 4358100 руб.

Въ теченіи 1887 г. убыло:

Вслѣдствіе преждевременной уплаты ссуды 8750 р.

Вслѣдствіе перемѣны на новую 5% ссуду 5-ой Серіи . . . 276100 руб. 284850 руб.

Потому осталось къ $\frac{1}{13}$ Января 1888 г. 5% ссуды 1-ой Серіи 4073250 руб.

2) 5% ссуды 2-ой Серіи къ $\frac{1}{13}$ Января 1887 г. составляли сумму 751050 руб.

Къ $\frac{1}{13}$ Января 1888 г., осталась та же самая сумма 751050 руб.

3) 5% ссуды 3-ей Серіи къ $\frac{1}{13}$ Января 1887 г., составляли сумму 784350 руб.

Въ теченіи 1887 г. убыло услѣдствіе
преждевременной уплаты ссуды 300 руб.

Осталось къ $\frac{1}{13}$ Января 1888 г., 5%
ссуды 3-ей серіи 784050 руб.

4) 5% ссуды 4-ой Серіи къ $\frac{1}{13}$ Января
1887 г., составляли сумму 346150 руб.

Къ $\frac{1}{13}$ Января 1888 г., осталась таже
самая сумма 346150 руб.

5) 5% ссуды 5-ой Серіи $\frac{1}{13}$ Января
1887 г., составляли сумму 3200100 руб.

Въ теченіи 1887 г., признано 5% ссу-
ды 5-ой Серіи 568500 руб.

Потому 5% ссуды 5-ой Серіи къ $\frac{1}{13}$
Января 1888 г., составляютъ сумму . . . 3768600 руб.

Итого къ $\frac{1}{13}$ Января 1888 г., осталось на имѣніяхъ
Радомской губерніи 5% ссудъ: 1 Серіи . . 4073250 руб.

2 „ . . . 751050 „

3 „ . . . 784050 „

4 „ . . . 346150 „

5 „ . . . 3768600 „

Всего . . . 9723100 руб.

Въ теченіи 1887 г., для взысканія недоимочныхъ пла-
тежей, Радомская Дирекція назначила въ первую понуди-
тельную продажу имѣній 243

Во вторую продажу имѣній 13

Осталось по $\frac{1}{13}$ Января 1887 г. 89 — 345 имѣній

Изъ этого числа убыло:

По случаю уплаты недоимокъ, имѣній 226

Продано въ теченіи 1887 г., имѣній 18 — 244 имѣній

Осталось къ $\frac{1}{13}$ Января 1888 г.,
имѣній назначенныхъ въ продажу 101 имѣніе

Недоимочные платежи, причитающіеся Замскому Кре-
дитному Обществу къ $\frac{1}{13}$ Января 1887 года составляли
сумму 235563 р. 80 $\frac{1}{2}$ к.

Въ теченіи 1887 г., прибыло 596356 р. 30 к.

Итого . . . 831920 р. 10 $\frac{1}{2}$ к.

Въ счетъ означенной суммы по-
ступило въ теченіи 1887 года 548592 р. 6 к.

Осталось въ недоимкѣ по $\frac{1}{13}$ Ян-
варя 1888 года 283328 р. 4 $\frac{1}{2}$ к.

е) Государственные Имущества.

1. О состоянии Государственных Имуществъ.

1) По Радомской губернии недвижимыхъ имуществъ казенныхъ и состоящихъ въ завѣдываніи базны, а также доходныхъ статей; (разсрочные платежи за проданныя имѣнія) въ отчетномъ году находилось всего 242

Изъ коихъ собственно казенныхъ 119

И подуховныхъ имѣній и оброчныхъ статей 123

2) Въ теченіи 1887 года поступило дохода:

Съ собственно казенныхъ статей на пополненіе недоимокъ прежнихъ лѣтъ . 10585 р. 82 к.

По окладу 1887 года 16300 р. 54 к.

И сверхъ того пени 656 р. 43 к.

Итого . 27542 р. 79 к.

Доходъ этотъ выручился отъ сдачи имѣній въ аренду и отъ погашенія продажныхъ суммъ.

3) По 1 Января 1887 года состояло въ арендѣ имѣній и оброчныхъ статей всего 103

Изъ коихъ во временной арендѣ . 11

Остальныя же въ безсрочной . . 92

Въ 1887 г. изъ вышепоименованныхъ статей прекращена аренда только одной статьи, которая не могла быть отдана въ новую аренду такъ, что въ 1-му Января 1888 г., состоятъ въ арендѣ 102 статьи.

4) Въ 1887 году ни казенныя, ни подуховныя имѣнія въ формальной администраціи не находились.

5) Въ 1887 году ни одно изъ имѣній въ продажу не поступило и продано не было.

О недоимкахъ.

Къ 1 Января 1888 г., числилось недоимокъ дохода съ имуществъ, состоящихъ въ вѣдѣніи Управленія Государственныхъ Имуществъ.

По § 4 ст. 1. Временной арендной платы 67264 р. 18 к.

По § 4 ст. 2. Сельскихъ безсрочныхъ арендъ 8960 р. 15 к.

По § 4 ст. 3. Городскихъ безсрочныхъ и другихъ арендъ 3129 р. 53 к.

По § 4 ст. 4. Излишка дохода съ Всемилоствѣйше пожалованныхъ имѣній 233 р. 24 к.

По § 4 ст. 5. Дохода отъ продажи казенныхъ земель и оброчныхъ статей.	1430 р. 85 к.
По § 5 ст. 1. Сборовъ съ имуществъ, поступившихъ въ казну, на основаніи Высочайшихъ Указовъ 27 Октября 1864 и 14 Декабря 1865 г. и доходовъ конфискованныхъ имѣній . .	116342 р. 19 к.
По § 6 ст. 1. Возврата маіоратными владѣльцами издержекъ казны по передачѣ имъ имѣній и размежеванію оныхъ	368 р. 2 к.
Итого	<u>197728 р. 21 к.</u>

II. О казенныхъ лѣсахъ:

1) Въ Илжецкомъ Уѣздѣ:

а) I Разряда. Единственнаго владѣнія казны	3188½ десятинъ
б) VII Разряда. Подуховныхъ	233¾ „
в) XIII „ Горныхъ	10300¼ „
г) XVII „ Маіоратныхъ состоящихъ подъ надзоромъ Лѣсныхъ Управ.	2674½ „
д) XIX Разряда. Проданныхъ частнымъ лицамъ съ условіемъ веденія въ нихъ правильнаго лѣснаго хозяйства	19099½ „
Всего	<u>35496¼ десятинъ</u>

2) Въ Козеницкомъ Уѣздѣ.

а) I Разряда. Единственнаго владѣнія казны	14738¾ десятинъ
б) VII Разряда. Подуховныхъ	5032 „
в) XVI „ Маіоратныхъ состоящихъ въ администраціи лѣсныхъ управленій	883½ „
г) XVII Разряда. Маіоратныхъ состоящихъ подъ надзоромъ лѣсныхъ управленій	6282 „
Всего	<u>26936¼ десятинъ</u>

3) Въ Конскомъ Уѣздѣ.

а) I Разряда. Единственнаго владѣнія казны	6077½ десятинъ
б) VII Разряда. Подуховныхъ	293¼ „
в) XIII „ Горныхъ	14756¾ „

г) XVI „ Маіоратныхъ со- стоящихъ въ администраціи лѣсныхъ управленій	394	„
д) XVII Разряда. Маіоратныхъ со- стоящихъ подъ надзоромъ лѣсныхъ управленій	97½	„
Всего .	21619	десятиль

4) Въ Опатовскомъ Уѣздѣ.

а) I Разряда. Единственнаго вла- дѣнія казны	5540½	десятиль
б) VII Разряда. Подуховныхъ	262	„
в) XVII „ Маіоратныхъ со- стоящихъ подъ надзоромъ лѣсныхъ управленій	219½	„
г) XIX Разряда. Проданныхъ част- нымъ лицамъ съ условіемъ веденія въ нихъ правильного лѣснаго хозяйства	3094	„
Всего .	9115¾	десятиль

5) Въ Опоченскомъ Уѣздѣ.

а) I Разряда. Единственнаго вла- дѣнія казны	8981¾	десятиль
б) V Разряда. Спорныхъ	211	„
в) VII „ Подуховныхъ	4530½	„
г) XVI „ Маіоратныхъ со- стоящихъ въ казенной администраціи	147¾	„
б) XVII Разряда. Маіоратныхъ со- стоящихъ подъ надзоромъ казны	58	„
Всего .	13932	десятиль

6) Въ Радомскомъ Уѣздѣ.

а) I Разряда. Единственнаго вла- дѣнія казны	6801¾	десятиль
б) V Разряда. Спорныхъ	41¾	„
в) VII „ Подуховныхъ	793	„
г) XIII „ Горныхъ	1974	„
д) XVI „ Маіоратныхъ состо- ящихъ въ администраціи лѣсныхъ упра- вленій	309	„
ж) XVII Разряда. Маіоратныхъ со- стоящихъ подъ надзоромъ лѣсныхъ управленій	2127	„
Всего .	12046½	десятиль

7) Въ Сандомпрскомъ Уѣздѣ.

а) I Разряда. Единственнаго владѣнія казны	1561 ¹ / ₂ десятинь
б) VII Разряда. Подушковыхъ	261 ³ / ₄ „
в) XVI „ Маіоратныхъ состоящихъ въ администраціи лѣсныхъ управленій	1608 ³ / ₄ „
Всего	
3432 десятинь	

Б) Въ 1887 году въ Радомской губерніи назначено было по смѣтѣ:

1) Къ рубкѣ сплошной 361 м. 196 пр. оцѣненныхъ по таксѣ въ	31324 р. 83 к.
2) Продано въ 1887 г. на площади 506 м. 24 пр. за сумму	18444 р. 8 к.
3) Продано по площади изъ остатковъ отъ смѣтныхъ назначеній прежнихъ лѣтъ 271 м. 279 пр. за сумму	26422 р. 25 к.
4) Продано сухостойнаго буреломнаго и прочаго поврежденнаго лѣса за сумму	4222 р. 25 к.
5) Отпущено Горному вѣдомству на въ счетъ конхъ уплачено	16511 р. 98 к. 4599 р. 26 к.
6) Отпущено бесплатно лѣса для привилегированныхъ учреждений и лицъ на сумму	11011 р. 27 к.

Слѣдовательно отъ продажи лѣса въ отчетномъ году выручено	53687 р. 83 к.
И отпущено бесплатно за	11011 р. 27 к.

В) Въ отчетномъ году въ лѣсничествахъ Радомской губерніи обнаружено нарушеній лѣснаго устава:

а) по самовольнымъ порубкамъ	19313
б) по пожарамъ	2
в) по незаконной пастьбѣ скота	3073
Всего	
22388	

На сумму по таксѣ 21110 р. 3 к.

Въ теченіи отчетнаго года по конченнымъ дѣламъ Управленіемъ Государственныхъ Имуществъ опредѣлено штрафовъ на жителей Радомской губерніи на общую сумму 59236 р. 31 к.

По 1 Января 1887 г. по лѣсничествамъ Радомской губерніи оставалось неоконченныхъ и нерѣшенныхъ дѣлъ по

нарушеніямъ лѣснаго устава, открытымъ какъ въ отчетномъ году, такъ и оставшимся отъ прежнихъ лѣтъ 34826.

Г) Въ отчетномъ году по лѣсничествамъ Радомской губерніи поступило дохода:

По § 1 ст. I. Отъ продажи лѣса и лѣсныхъ издѣлій	33687 р. 83 к.
По § 2 ст. I. Отъ обратныхъ статей	311 р. 83 к.
По § 3 ст. I. Поступленія разнаго рода	19994 р. 86 к.
По § 3 ст. IV. Взысканій за нарушение лѣснаго устава	16351 р. 90 к.
За дрова и строевой лѣсъ отпущенный Горному Вѣдомству	4599 р. 26 к.
А всего	94945 р. 68 к.

Д) Къ 1 Января 1888 г., по наименованнымъ въ предыдущемъ пунктѣ параграфамъ и статьямъ оставалось недоимки 468531 р. 67 к.

ж) Народная нравственность:

(Приложеніемъ къ этой статьѣ служить вѣдомость N. 5 лѣт. а и б).

Общее число преступленій и проступковъ по Радомской губерніи въ отчетномъ году составляло цифру . 29103 въ томъ числѣ:

Подлежащихъ вѣдѣнію общихъ судебныхъ мѣстъ 2243

Разбиравшихся въ мировыхъ судебныхъ учрежденіяхъ 26860

Всѣхъ осужденныхъ въ общихъ судебныхъ мѣстахъ и мировыхъ учрежденіяхъ было . : 27500

Въ числѣ осужденныхъ и приговоренныхъ къ наказаніямъ значилось:

а) по поламъ:

мужчинъ 23067

женщинъ 4433

Итого . 27500

б) по возрастамъ:

Моложе 17 лѣтъ	338 мужчинъ	61 женщинъ
Отъ 17 до 21 года	1276 „	202 „
Отъ 21 до 50 лѣтъ	19487 „	3862 „
Отъ 50 до 70 лѣтъ	1964 „	207 „
Свыше 70 лѣтъ	2 „	1 „
Всего	23067 мужчинъ	4433 женщинъ

в) по сословіямъ:

дворянъ потомственныхъ	44	мужчинъ	3	женщинъ
дворянъ личныхъ . . .	15	„	—	„
купцовъ и поч. гражданъ	691	„	168	„
мѣщанъ	5666	„	1172	„
крестьянъ	15887	„	2968	„
военнаго сословія . . .	77	„	—	„
Другихъ сословій . . .	687	„	122	„
Итого	23067	мужчинъ	4433	женщинъ

Сравненіе цифры осужденныхъ, преступленій и проступковъ отчетнаго года съ такимъ же числовыми данными за 1886 годъ показываетъ, что общее число преступленій и проступковъ было:

въ 1886 году	въ 1887 году
34408	29103

въ томъ числѣ подеудныхъ:

	въ 1886 году	въ 1887 году
общимъ судебнымъ мѣстамъ . . .	2161	2243
мировымъ учрежденіемъ	32247	26860
Итого	34408	29103
общее число осужденныхъ было	59241	27500

Слѣдовательно въ отчетномъ году цифра преступленій и проступковъ уменьшилась на 5305 и число осужденныхъ также уменьшилось на 31741 сравнительно съ 1886 годомъ. Уменьшеніе числа осужденныхъ идетъ параллельно съ уменьшеніемъ количества обнаруженныхъ преступленій, по количеству преступленій и проступковъ наибольшее число ихъ относилось:

1) къ преступленіямъ противъ порядка управленія	6221
2) къ преступленіямъ по службѣ государственной и общественной	82
3) къ преступленіямъ противъ постановлений о повинностяхъ военной службы	31
4) къ преступленіямъ противъ доходовъ казны	1162
5) къ преступленіямъ противъ общественнаго благоустройства и благочинія	2691
6) къ преступленіямъ противъ здоровья, свободы и чести частныхъ лицъ	9693
7) къ преступленіямъ противъ собственности частныхъ лицъ	9223
Итого	29103

Фальшивые денежные знаки большею частью появляются изъ за границы и распространяются еврейскими торговцами, какъ заграничными, такъ и мѣстными.

Въ отчетномъ году въ Радомской губерніи было задержано бродягъ и безпаспортныхъ 1042 человекъ

въ томъ числѣ:

а) мѣстныхъ жителей	943	..
б) иностранцевъ	59	..
в) военныхъ дезертировъ	10	..
г) немѣющихся опредѣленныхъ занятій	30	..
Итого	1042	человекъ

Аресты, тюремные замки и этапы.

Подъ надзоромъ Прокурора Радомскаго Окружнаго Суда въ 1887 г. числилось содержащихся подъ стражею 9795 человекъ, въ томъ числѣ мужчинъ 7868 и женщинъ 1927.

Въ двухъ тюрьмахъ гражданскаго вѣдомства Радомской губерніи, въ теченіи 1887 г. содержалось заключенныхъ 2253 чел.

Въ судебныхъ detenціонныхъ арестахъ, учрежденныхъ для лицъ находящихся подъ слѣдствіемъ и полицейскихъ арестахъ по приговорамъ судебныхъ мѣстъ и арестованныхъ полиціей содержалось заключенныхъ 7562 чел., въ томъ числѣ мужчинъ 5972 и женщинъ 1590.

Въ отчетномъ году содержалось въ мѣстахъ заключенія арестантовъ болѣе чѣмъ въ 1886 г. на 263

Въ Радомской губерніи имѣется два тюремныхъ замка, 9 detenціонныхъ арестовъ, 5 этапныхъ станцій, въ томъ числѣ два пересыльныхъ пункта, 7 полицейскихъ пересыльныхъ арестовъ при уѣздныхъ управленияхъ и полицейскіе аресты при городскихъ и гминныхъ управленияхъ.

Тюремные замки въ городахъ Радомѣ на 155 и въ Сандомирѣ на 210 арестантовъ помѣщаются въ казенныхъ, надлежаще приспособленныхъ зданіяхъ и состоятъ въ вѣдѣніи особыхъ Начальниковъ.

Detenціонные же аресты въ г. г. Конскѣ, Козеницахъ, Опатовѣ, Опочнѣ, Шидловцѣ, Сташевѣ и пос. Илжѣ устроены въ наемныхъ помѣщеніяхъ и въ г. Радомѣ при мѣстномъ Магистратѣ.

Аресты эти состоятъ: въ г. Радомѣ въ вѣдѣніи Президента, въ остальныхъ же мѣстахъ Бургомистровъ и войта гмины Илжа.

Пересыльные пункты въ г. г. Радомѣ и Сандомирѣ помѣщаются въ городскихъ зданіяхъ, въ городахъ же Опатовѣ, Островцѣ и Опочинѣ въ частныхъ домахъ.

Тюремные замки охранялись военными караулами, коихъ при Радомской тюрьмѣ содержалось 3, а при Сандомирской 2 поста.

Караулы эти сняты въ Радомской тюрьмѣ съ 20 и Сандомирской 23 Апрѣля 1887 г.

Со 2-ой половины Марта 1887 г. послѣдовало постепенное преобразованіе тюремной стражи, согласно положенію объ устройствѣ оной удостоившагося Высочайшаго утвержденія въ 15 день Юня 1887 г. а именно: Смотрители тюремъ переименованы въ Начальниковъ, назначены въ обѣихъ тюрьмахъ на вновь учрежденныя должности Помощники Начальниковъ тюремъ, тюремные стражники переименованы въ надзирателей, число же послѣднихъ увеличено въ Радомской тюрьмѣ до 19 и въ Сандомирской 13 чел. Со снятіемъ военныхъ постовъ, охрана тюремъ производится только помянутою стражей.

Со снятія военныхъ карауловъ особыхъ случаевъ явнаго неповинованія и бунта не было, и только въ Радомской тюрьмѣ было два случая побѣга, въ первый разъ днемъ во время прогулки бѣжало черезъ заборъ два арестанта, изъ коихъ одинъ былъ пойманъ находившимся виѣ тюремной ограды надзирателемъ, а другой къ вечеру задержанъ земскою стражею въ разстояніи 10 верстъ за городомъ, и во второй — въ ночное время, который, пользуясь темнотою ночи и шумомъ отъ сильнаго вѣтра и дождя, скрылся незамѣченнымъ. Бѣжавшій арестантъ пойманъ былъ въ г. Варшавѣ.

Детенціонные и полицейскіе аресты охраняются вольнонаемными сторожами. Одновременно съ увеличеніемъ тюремной стражи, при detenціонныхъ арестахъ положено имѣть съ 1 Января 1888 г. по два стражника съ содержаніемъ по 120 руб. каждому въ годъ изъ тюремныхъ суммъ.

Этапныя станціи, какъ служація для почлеговъ пересылаемыхъ арестантовъ и конвоирующихъ ихъ командъ, охраняются тѣми же конвойными командами, для содержанія же въ порядкѣ помѣщеній сихъ станцій при нихъ содержатся вольнонаемные сторожа.

Продовольствіе арестантовъ, содержащихся въ тюрьмахъ, по принятому порядку, производилось въ 1887 г. съ подряда и стоило казнѣ :

въ Радомской тюрьмѣ 9,14 коп.

въ Сандомирской тюрьмѣ	9,25 коп.
за одного человѣка въ сутки; въ общей же сложности стоило:	
въ Радомской тюрьмѣ	10522 руб. 24 коп.
въ Сандомирской тюрьмѣ	8356 „ 45 „
<u>В с е г о</u>	<u>18878 руб. 69 коп.</u>

Вообще же содержаніе арестантовъ, т. е. продовольствіе, одежда, обувь и проч. въ теченіи 1887 г. обошлось казнѣ:

въ Радомской тюрьмѣ	14,2 коп.
въ Сандомирской тюрьмѣ	13,43 „

за каждаго арестанта въ сутки.

Въ 1886 г. содержаніе арестанта въ первой изъ означенныхъ тюремъ стоило 14, 62 коп., а во второй 12,94 коп.

Уменьшеніе стоимости содержанія одного арестанта въ Радомской тюрьмѣ объясняется значительнымъ, слишкомъ на половину въ сравненіи съ минувшимъ годомъ, уменьшеніемъ расхода на лекарства для заболѣвавшихъ арестантовъ; увеличеніе же стоимости содержанія одного арестанта въ Сандомирской тюрьмѣ произошло отъ увеличенія стоимости продовольствія.

На содержаніе арестантовъ въ detenціонныхъ арестахъ отпускалось по 10 коп. въ сутки на человѣка, на основаніи таблицы, утвержденной по соглашенію Министровъ Внутреннихъ Дѣлъ и Финансовъ на 1887 г.

Вообще расходы по содержанію 9 подсѣдственныхъ арестовъ составляли 5276 р. 81 коп.

Въ 1887 г. бѣжало арестантовъ :

а) изъ тюрьмы	3
б) изъ detenціонныхъ арестовъ	4
в) изъ городскихъ и гминныхъ полицейскихъ арестовъ	6
г) съ пути слѣдованія	8
<u>Итого</u>	<u>21</u>

Случаевъ убійствъ арестантовъ при преслѣдованіи ихъ не было.

Въ Радомской тюрьмѣ съ давнихъ временъ существуетъ прядильня шерсти, а въ Сандомирской такая же прядильня шерсти и фабрика арестантскаго сукна.

Съ изданіемъ закона 6 Января 1886 г. о обязательномъ трудѣ принимались мѣры къ занятію работами, по возможности большаго числа арестантовъ.

Съ этою цѣлію въ отчетномъ году, въ женскомъ отдѣленіи Радомской тюрьмы, введена прядильня льна и выдѣлка холста на тюремныя надобности, на первое время въ незна-

чительномъ размѣрѣ, въ которой выпрядено 4 пуда 11 ф. льна и выдѣлано изъ онаго 290 аршинъ холста, вполне хорошаго качества, и совершенно годнаго на арестантское бѣлье. Арестанты мастера заняты были работами по ремонтнровкамъ военныхъ казармъ и другихъ казенныхъ строеній, незнающіе же ремесль отпускались на работы въ городскомъ публичномъ саду.

Въ Сандомирской тюрьмѣ арестанты, сверхъ занятій на фабрикѣ, отпускались на полевья работы въ близлежащія селенія. Сверхъ того въ обѣихъ тюрьмахъ арестантки женщины заняты были пряденьемъ шерсти, слишкомъ же $\frac{1}{4}$ часть тюремнаго населенія работами по тюремному хозяйству.

Вообще доходъ отъ арестантскихъ заработковъ, за исключеніемъ заработковъ на прядильныхъ шерсти и фабрикѣ сукна, о коихъ сказано будетъ ниже, составлялъ :

по Радомской тюрьмѣ	373 руб. 2 $\frac{1}{2}$ коп.
по Сандомирской тюрьмѣ	103 руб. 85 коп.

В с е г о 476 руб. 87 $\frac{1}{2}$ коп.

Изъ означенной суммы, на основаніи закона 6 Января 1886 г. поступило :

по Радомской тюрьмѣ въ пользу арестантовъ 142 руб. 3 $\frac{1}{2}$ коп., казны 111 р. 26 $\frac{1}{2}$ к. и тюрьмы 119 р. 72 $\frac{1}{2}$ к.;
по Сандомирской тюрьмѣ : въ пользу арестантовъ 41 р. 54 к., казны 31 р. 16 к. и тюрьмы 31 р. 15 к.,
а всего поступило въ пользу арестантовъ 183 р. 57 $\frac{1}{2}$ к., въ пользу казны 142 р. 42 $\frac{1}{2}$ к. и въ пользу тюрьмы 150 р. 87 $\frac{1}{2}$ к.

Въ частности арестанты занимались :

по Радомской тюрьмѣ :

Каменьщики	59 дней по 35 к.	20 р. 65 к.
Столяры	108 „ „ 30 к.	32 р. 40 к.
Столяры	313 $\frac{1}{2}$ „ „ 25 к.	78 р. 37 $\frac{1}{2}$ к.
Землекопы	240 „ „ 22 $\frac{1}{2}$ к.	54 р.
Чернорабочіе	206 „ „ 20 к.	41 р. 20 к.
Чернорабочіе при очисткѣ ретирадъ 8 человекъ по 5 коп. въ день	2880 „ „	144 р.
Сапожники	5 дней поштучно	2 р. 40 к.
Итого рабочихъ дней	4311 $\frac{1}{2}$	373 р. 2 $\frac{1}{2}$ к.

по Сандомирской тюрьмѣ :

При полевыхъ работахъ	298 „ „	103 р. 85 к.
В с е г о	4609 $\frac{1}{2}$ „ „	476 р. 87 $\frac{1}{2}$ к.

По числу 290 рабочих дней в теченіи года занимались работами, за исключеніем хозяйственных и на тюремных придельных и ткацких фабриках сукна и холста — 16 арестантовъ въ день; среднимъ же числомъ заработано въ день 1 руб. 64,43 коп.

Вырабатываемая въ Радомской тюрьмѣ шерстяная пряжа высылается въ Сандомирскую тюрьму, а послѣдняя выдѣланная въ ней сукномъ и одѣялами, за удовлетвореніемъ мѣстныхъ потребностей, снабжаетъ и другія тюрьмы Привислянскихъ губерній.

Въ теченіи 1887 г. въ обѣихъ тюрьмахъ было приготовлено шерстяной пряжи 520 пуд. 23 фун 72 зол.

Въ Сандомирской тюрьмѣ выдѣлано:

сѣраго сукна	4411 арш.	14,43 верш.
суконныхъ одѣяль 640 шт.	810 „	3,20 „
Итого	5222 арш.	1,68 верш.

Изъ этого количества и имѣвшагося запаса суконныхъ издѣлій употреблено на потребность:

Радомской тюрьмы:

одѣяль 80 шт.	226 ар.	12,40 вер.
выслано въ тюрьмы другихъ губерній:		
сукна сѣраго	3100 ар.	
суконныхъ одѣяль 300 шт.	850 ар.	6,56 вер.
Итого	4177 ар.	2,96 вер.

Въ продолженіи 1887 г. на обѣихъ придельныхъ и суконной фабригѣ арестанты работали 27674 дня, что по числу 290 рабочихъ дней въ теченіи года даетъ 95 рабочихъ въ день.

Опредѣленная для арестантовъ заработная плата отъ фабричныхъ издѣлій въ 1887 г. составляла 148 руб. 80 коп. Самый большой заработокъ одного арестанта въ отчетномъ году составлялъ:

въ Радомской придельнѣ	1 руб. 32 коп.
въ Сандомирской фабригѣ	3 руб. 50 коп.

Плата заработанная арестантами во время содержанія ихъ въ тюрьмѣ выдается имъ частью на ихъ потребности во время содержанія въ тюрьмѣ, частью на руки при освобожденіи изъ тюрьмы.

Стоимость одного аршина сукна, приготовленного на Сандомирской тюремной суконной фабригѣ въ 1887 г. исчислена на 94 коп., а одного одѣяла въ 4 рубля.

Такимъ образомъ стоимость выдѣланныхъ въ тюрьмѣ матеріаловъ составляла:

а) 520 пуд. 23 фун. 27 зол. пряжи, считая по 41 коп. фунтъ	8537 р. 63 к.
б) 4411 арш. 14,48 верш. сѣраго сукна по 94 коп. аршинъ	4146 р. 34 к.
в) 640 штукъ = 1810 ар. 3,20 верш. одѣяль по 3 руб.	1920 р.

Итого 6222 арш. 1,68 верш. 14603 р. 97 к.

Расходы по содержанию тюремныхъ придильнъ и фабрики, а равно на покупку матеріаловъ въ 1887 г. составляли :

по Радомской придильнѣ	2413 руб. 67 коп.
по Сандомирской фабрикѣ	4136 руб. 80 коп.

Итого 6550 руб. 47 коп.

а такъ какъ на содержаніе ихъ въ 1886 г. употреблено :

на Радомскую придильню	2740 р. 17 коп.
на Сандомирскую фабрику	4619 р. 53 коп.

Итого 7359 р. 70 коп.

то расходъ 1887 г. менѣе такихъ же расходовъ 1886 г. на 809 р. 23 к., вслѣдствіе того, что шерсти для тюремныхъ фабрикъ требовалось въ отчетномъ году менѣе въ сравненіи съ 1886 г.

Въ заключеніе слѣдуетъ замѣтить, что тюремныя фабрики снабжены нѣкоторыми усовершенствованными новѣйшей конструкціи машинами, съ цѣлю болѣе усиленной выдѣлки пряжи и сукна.

Въ обѣихъ тюрьмахъ устроены часовни, въ которыхъ въ праздничные дни отправляется Богослуженіе состоящими при тюрьмахъ по штату капелланами, преподающими при этомъ арестантамъ правила христіанской религіи и нравственности.

Кромѣ того грамотнымъ арестантамъ въ свободное отъ занятій время, позволено чтеніе книгъ духовно-нравственнаго содержанія.

Для пользованія больныхъ арестантовъ при обѣихъ тюрьмахъ имѣются лазареты подъ наблюденіемъ штатныхъ врачей и фельдшеровъ.

Заболѣвшихъ разными болѣзнями арестантовъ и пользовавшихся въ тюремныхъ лазаретахъ въ 1887 г., было 344 человекъ, изъ нихъ :

выздоровѣло	310
умерло	10
осталось больныхъ	24

Итого 344 чел.

Заболѣвшіе арестанты провели въ лазаретахъ 7654 сутки и среднимъ числомъ въ день находилось въ тюремныхъ лазаретахъ 21 чел.

Стоимость леченія, т. е. лекарствъ и вспомогательныхъ средствъ, составляла 716 р. 85 коп., въ томъ числѣ 599 р. 78 коп. для арестантовъ и 117 руб. 7 коп. для тюремной прислуги.

Въ отчетномъ году производился обыкновенный ремонтъ тюремныхъ зданій, на который Главнымъ Тюремнымъ Управленіемъ открытъ былъ кредитъ: на Радомскую тюрьму 700 руб. и на Сандомирскую 1500 руб. Ремонтныя работы въ зданіяхъ Радомской тюрьмы вполнѣ окончены въ 1887 г., въ Сандомирской же тюрьмѣ въ семь послѣднемъ году исполнены внутреннія работы, производство же наружныхъ работъ, по случаю наступленія ненастной погоды и зимняго времени, отложено до весны 1888 г.

Кромѣ обыкновенныхъ ремонтныхъ работъ, въ Радомской тюрьмѣ, въ отчетномъ году исполнена большая половина работъ по устройству помѣщенія для Помощника Начальника оной, на которыя Главнымъ Тюремнымъ Управленіемъ отпущено въ 1887 г. 1000 руб.

Пересылка арестантовъ въ Радомской губерціи производилась по этапнымъ путямъ пѣшеэтакнымъ порядкомъ отъ г. Островца до г. Сандомира, по направленію же въ г. Варшаву, Кѣльце и Сандомиръ до г. Островца по Ивангородско-Домбровской желѣзной дорогѣ. По направленіямъ же въ этапныхъ путей, посредствомъ полицейскихъ арестовъ и наемныхъ сторожей, въ порядкѣ определенномъ утвержденными Г. Министромъ Внутреннихъ Дѣлъ 15 Іюля 1870 года правилами.

Расходы на наемъ помѣщеній для этапныхъ станцій, кормовое довольствіе пересылавшихся въ 1887 г. 840 арестантовъ и конвоировъ и на другія надобности составляли 1548 р. 78 к., на пересылку же арестантовъ и бродягъ въ этапныхъ линій въ числѣ 2482 чел. въ томъ же году израсходовано 4204 р. 90 коп.

Означенные расходы въ сравненіи съ такими же въ 1886 г. по первой категоріи уменьшились на 2393 р. 23 к. и по второй на 1723 р. 52 коп., по поводу установленія перевозки арестантовъ по желѣзной дорогѣ и упраздненія вслѣдствіе сего 6 этапныхъ станцій.

е) Пожары:

(приложеніемъ къ сей статьѣ служить вѣдомость N. 6).

Въ теченіи 1887 года въ Радомской губерніи произошло пожаровъ:

въ городахъ	18
въ уѣздахъ	414
Итого	<u>432</u>

во время которыхъ сгорѣло жилыхъ домовъ и другихъ строеній:

въ городахъ	54
въ селеніяхъ и посадахъ	1101
Итого	<u>1155</u>

Въ сравненіи [съ цифрою пожаровъ 1886 г. (525) мѣнѣе на 93.

Убытки, причиненные сими пожарами въ сгорѣвшихъ застрахованныхъ недвижимостяхъ, составляютъ:

въ городахъ	10847 р. 99 к.
въ селеніяхъ и посадахъ	249123 р. 90 к.
Итого	<u>259971 р. 89 к.,</u>

а такъ какъ въ 1886 г. сумма пожарныхъ убытковъ простиралась до 654160 р. 6 к., то расходы страхового сбора въ отчетномъ году уменьшились на 394188 р. 17 к.,

По произведеннымъ на мѣстахъ происшествій дознаніямъ, причинами пожаровъ были:

а) отъ громовыхъ ударовъ	31 случай
б) отъ неисправнаго устройства печей и трубъ	34 „
в) отъ неосторожнаго обращенія съ огнемъ	56 „
г) отъ поджоговъ	122 „
д) отъ другихъ неизвѣстныхъ причинъ	189 „
Итого	<u>432 „</u>

Изъ числа вышепоказанныхъ пожаровъ 122, произшедшихъ отъ поджоговъ, обвиняемые въ 40 случаяхъ поджога, были преданы судебной отвѣтственности, а только по одному пожару, произшедшему 11 Апрѣля 1887 г. въ дер. Кацпоровъ, Конскаго уѣзда, обвиняемые въ поджогъ владѣльцы сгорѣвшаго дома Юзефъ и Маріанна супруги Врубель приговоромъ Радомскаго Окружнаго Суда, состоявшимся 19 Августа того-же 1887 г., присуждены въ каторжныя работы на 6 лѣтъ, другіе же по недостатку уликъ отъ наказанія освобождены, а о прочихъ судебныхъ рѣшеніяхъ еще не послѣдовали.

Въ числѣ сихъ пожаровъ было:

А. Особенно значительныхъ:

- 1) 5 Мая въ гор. Опатовѣ сгорѣло 4 строенія, застрахованныя въ 5590 руб.
- 2) 3 Юля въ пос. Зволень сгорѣло 11 строеній, застрахованныхъ въ 8010 руб.
- 3) 29 Юля въ пос. Осѣвъ сгорѣло 40 строеній, застрахованныхъ въ 6070 руб.
- и 4) 29 Юля въ пос. Климонтовъ сгорѣло 87 строеній, застрахованныхъ въ 18870 руб.

Б. Менше значительныхъ:

- 1) 2 Января въ пос. Климонтовъ сгорѣло 9 строеній, застрахованныхъ въ 2700 руб.
- 2) 10 Января въ дер. Некуржа сгорѣло 1 строеніе, застрахованное въ 1450 руб.
- 3) 27 Января въ дер. Бржезинки сгорѣло 4 строенія, застрахованныя въ 2050 руб.
- 4) 28 Января въ дер. Сквиржова сгорѣло 1 строеніе, застрахованное въ 4000 руб.
- 5) 4 Февраля въ дер. Вонворковъ сгорѣло 2 строенія, застрахованныя въ 1330 рублей.
- 6) 18 Февраля въ дер. Лопатно сгорѣло 2 строенія, застрахованныя въ 1580 руб.
- 7) 28 Февраля въ пос. Скарышевъ сгорѣло 15 строеній, застрахованныхъ въ 3810 руб.
- 8) 2 Марта въ дер. Греховъ сгорѣло 4 строенія застрахованныя въ 4220 руб.
- 9) 4 Марта въ дер. Яникъ сгорѣло 1 строеніе, застрахованное въ 1190 руб.
- 10) 21 Марта въ дер. Герашовице сгорѣло 3 строенія, застрахованныя въ 1870 руб.
- 11) 26 Марта въ дер. Бендовице сгорѣло 5 строеній, застрахованныхъ въ 1270 рублей.
- 12) 2 Апрелья въ дер. Вржась сгорѣло 2 строенія, застрахованныя въ 1910 руб.
- 13) 21 Апрелья въ дер. Цегельня сгорѣло 1 строеніе, застрахованное въ 1500 руб.
- 14) 21 Апрелья въ пос. Ожаровъ сгорѣло 6 строеній, застрахованныхъ въ 2450 рублей.
- 15) 26 Апрелья въ дер. Пакославъ сгорѣло 7 строеній, застрахованныхъ въ 1160 руб.
- 16) 13 Мая въ дер. Лисовъ сгорѣлъ хлѣбный сарай, застрахованный въ 1950 руб.

- 17) 19 Мая въ дер. Бугай сгорѣло 1 строеніе, застрахованное въ 1600 руб.
- 18) 29 Мая въ дер. Осуховъ сгорѣло 3 строенія, застрахованныя въ 1300 руб.
- 19) 9 Іюня въ дер. Осуховъ сгорѣло 4 строенія, застрахованныя въ 1530 руб.
- 20) 22 Іюня въ дер. Костржинъ сгорѣло 3 строеній, застрахованныхъ въ 1650 руб.
- 21) 25 Іюня въ дер. Роговъ сгорѣло 3 строеній, застрахованныхъ въ 1060 руб.
- 22) 29 Іюня въ дер. Збѣгнєвице сгорѣло 4 строенія, застрахованныя въ 3860 руб.
- 23) 9 Іюля въ дер. Горынская воля сгорѣло 7 строеній, застрахованныхъ въ 2670 руб.
- 24) 11 Іюля въ дер. Гнєшевице сгорѣло 3 строенія, застрахованныя въ 1700 рублей.
- 25) 16 Іюля въ пос. Ожаровъ сгорѣло 15 строеній, застрахованныя въ 2480 руб.
- 26) 20 Іюля въ пос. Вержбницѣ сгорѣло 11 строеній, застрахованныхъ въ 2040 руб.
- 27) 21 Іюля въ дер. Модлиборжице сгорѣло 3 строенія, застрахованныя въ 1880 руб.
- 28) 26 Іюля въ дер. Сосницаны сгорѣло 17 строеній, застрахованныхъ въ 1460 руб.
- 29) 1 Августа въ дер. Никисялка сгорѣло 13 строеній, застрахованныхъ въ 3670 руб.
- 30) 2 Августа въ гор. Сташовѣ сгорѣло 13 строеній, застрахованныхъ въ 2700 руб.
- 31) 4 Августа въ дер. Пржиленкѣ сгорѣло 20 строеній, застрахованныхъ въ 1180 руб.
- 32) 7 Августа въ дер. Бильча сгорѣло 24 строеній, застрахованныхъ въ 3080 руб.
- 33) 17 Августа въ гор. Пржедборжѣ сгорѣло 5 строеній, застрахованныхъ въ 1540 руб.
- 34) 19 Августа въ дер. Козинки сгорѣло 3 строенія, застрахованныя въ 2050 руб.
- 35) 18 Сентября въ дер. Клоновъ сгорѣло 2 строенія, застрахованныя въ 2770 руб.
- 36) 19 Сентября въ дер. Мостки сгорѣло 3 строенія, застрахованныя въ 3330 руб.
- 37) 20 Сентября въ дер. Липовець сгорѣло 1 строеніе, застрахованное въ 3060 руб.
- 38) 23 Сентября въ дер. Глазовъ сгорѣло 9 строеній, застрахованныхъ въ 2830 руб.

39) 24 Сентября въ дер. Добруть сгорѣлъ хлѣбный сарай, застрахованный въ 2040 руб.

40) 12 Октября въ пос. Казановъ сгорѣло 17 строеній, застрахованныхъ въ 2800 руб.

41) 20 Октября въ дер. Пенцлавце сгорѣло 2 строения, застрахованныя въ 3960 руб.

42) 29 Октября въ дер. Дурачевъ сгорѣла 10 строеній, застрахованныхъ въ 1420 руб.

43) 3 Ноября въ дер. Сульгостовъ сгорѣло 4 строения, застрахованные въ 1980 руб.

44) 5 Ноября въ дер. Лица-Кремпа сгорѣло 2 строения, застрахованныхъ 1300 руб.

45) 5 Ноября въ дер. Кремпа Косцельна сгорѣло 2 строения, застрахованныхъ въ 2000 р.

46) 9 Ноября въ дер. Викторовъ сгорѣло 2 строения, застрахованныхъ въ 1360 руб.

47) 25 Ноября въ дер. Слупа-Надбржежная сгорѣло 27 строеній, застрахованныхъ въ 1900 р.

48) 6 Декабря въ д. Віонзовица сгорѣло 12 строеній, застрахованныхъ въ 1920 р.

и 49) 12 Декабря въ дер. Дзюрковъ сгорѣло 3 строения, застрахованныхъ въ 3480 руб.

Всѣ остальные засимъ пожары 1887 года малозначительны.

Во время пожаровъ 1887 г., произошли слѣдующіе смертные случаи:

1) въ пожарѣ 17 Августа въ дер. Модржевице сгорѣлъ 5-и лѣтній крестьянскій мальчикъ Янъ Войцикъ.

2) въ пожарѣ 24 Сентября въ дер. Добруть сгорѣлъ 11 лѣтній крестьянскій мальчикъ Антонъ Нитекъ.

3) въ пожарѣ 18 Февраля въ дер. Луги, сгорѣли страхователь Вильгельмъ Борке и сынъ его Августъ.

4) въ пожарѣ 3 Юля въ пос. Зволень сгорѣла еврейка Лая Ледерманъ.

5) въ пожарѣ 15 Юля въ дер. Бобровинки сгорѣло трое дѣтей дворянскихъ служителей.

6) въ пожарѣ 29 Юля въ пос. Климонтовъ сгорѣлъ 6-и лѣтній еврейскій мальчикъ Файвель Гринфельдъ.

7) въ пожарѣ 5 Ноября въ дер. Стржегонъ сгорѣлъ 6-и лѣтній крестьянскій мальчокъ Яговъ Бонкъ.

Кромѣ учрежденныхъ въ гор. Радомѣ съ 1 Юля 1878 года и въ гор. Сандомирѣ съ 29 Января 1881 г. пожарныхъ командъ изъ охотниковъ, въ другихъ мѣстахъ Радомской губерніи таковыхъ командъ не учреждено, но имѣются по

городамъ и посадамъ общественныя заливныя трубы, бочки, ведра, багры, топоры и лѣстницы, а по деревнямъ пожарныя снаряды содержатся населеніемъ, обязаннымъ являться съ ними въ мѣста пожаровъ.

Въ видахъ прекращенія столь частыхъ и разрушительныхъ дѣйствій огня, усилившихся въ особенности весной 1886 года, независимо отъ многихъ указаній, данныхъ разновременно уѣзднымъ управленіямъ, относительно различныхъ мѣръ предупрежденія пожарныхъ случаевъ и порядка производства о нихъ полицейскихъ дознаній вообще, а въ особенности по городамъ и посадамъ, гдѣ пожары возникаютъ большею частью отъ поджоговъ, совершаемыхъ съ цѣлью воспользоваться страховымъ вознагражденіемъ, или же съ цѣлью, имѣющею еще болѣе преступный характеръ—приняты слѣдующія мѣры:

1) 26 Юля 1886 года за № 814, сдѣлано представленіе Г. Главному Начальнику края о необходимости:

а) возстановленія правилъ страхового устава 1844 г., объ обязательной отстройкѣ сгорѣвшихъ строеній въ прежнихъ бывшихъ до пожара размѣрахъ и стоимости.

б) примѣненіи въ посадамъ бывшего прежде обязательнымъ для нихъ устава строительнаго, такъ какъ разрушительности пожаровъ способствуетъ характеръ нынѣшнихъ скученныхъ построекъ въ этихъ поселеніяхъ, покрываемыхъ большею частью солемою и вводимыхъ произвольно безъ всякой системы и безъ соблюденія какихъ бы то ни было правилъ техники и осторожности отъ огня.

в) Принятія на страхъ въ городахъ и посадахъ строеній по общей оцѣнкѣ только до 500 руб.

2) По постановленію Губернскаго Правленія отъ 26 Августа 1886 г. за № 1353, предписано 3 Сентября за № 921 всѣмъ Уѣзднымъ Начальникамъ немедленно понизить въ посадахъ на основаніи циркулярнаго распоряженія Г. Главнаго Начальника Края отъ 25 Мая 1885 года за № 5807, страховыя оцѣнки застрахованныхъ строеній до $\frac{3}{4}$ ихъ стоимости.

3) 28 Августа 1886 года за № 893 сдѣлано сношеніе съ Прокуроромъ Радомскаго Окружнаго Суда о необходимости особенно тщательнаго производства судебныхъ слѣдствій по пожарамъ вообще, а по посадамъ въ особенности.

Наводненіе.

7 Юня 1887 г. вслѣдствіе проливныхъ дождей рѣка Висла вышла изъ береговъ въ 4-хъ прибрежныхъ уѣздахъ

Радомской губерніи и затопила низменные мѣста въ слѣдующихъ мѣстахъ:

а) Сандомирскаго уѣзда, въ городахъ: Сандомиръ и Завихостъ; гминахъ: Двигозы, Самборжець, Копрживница, Лониовъ, Турско и Поланецъ, въ коихъ убытковъ въ лугахъ и посѣвахъ причинено на 12378 руб.

Охранительный валъ, въ нѣкоторыхъ мѣстахъ, былъ поврежденъ, но приведенъ въ надлежащую исправность

б) Пляецкаго уѣзда, гминахъ Дзюрковъ и Хожча, въ коихъ причинено убытка въ посѣвахъ на сумму 2864 руб., 50 коп.

в) Козеницкаго уѣзда, въ гминахъ: Облясы, Сверже Турне, Бржезница и Рознишевъ, въ коихъ причинено убытковъ въ лѣсахъ и посѣвахъ на 41311 р. 50 к.

г) Опатовскаго уѣзда, въ гминахъ Юліановъ и Лясоцинъ, въ коихъ причинено убытка въ лугахъ и посѣвахъ на 6963 руб., а затѣмъ разливомъ рѣки Вислы въ Юні м-цѣ 1887 года причинено убытка на 63517 рублей.

Градобитіе.

13 Мая — въ деревняхъ: Віонзовица, Завада, Турско-Мале, Перы, Оссали, Некрасовъ, Букова, Плиско-воля, Стржегомъ, Борекъ Блимонтовскій, Пенховъ, Сябкозы, Пенковецъ, Стависка, Суховоля, Стружки и въ посадахъ Климонтовъ, Сандомирскаго уѣзда, уничтожены градомъ около $\frac{2}{3}$ частей озимыхъ и яровыхъ посѣвовъ на крестьянскихъ и дворянскихъ земляхъ приблизительно на сумму 23419 руб.

14 Мая — въ гминахъ Рознишевъ и Бржуза, Козеницкаго уѣзда, градомъ повреждены посѣвы на сумму 3800 р.

IV.

Народное здравіе и общественное призрѣніе.

а) Врачи:

Медицинская часть въ Радомской губерніи находится въ завѣдываніи Врачебнаго Отдѣленія Радомскаго Губернскаго Правленія. Отдѣленіе это состоитъ изъ Медицинскаго Инспектора, Помощника, Фармацевтическаго Ассесора, Губернскаго Ветеринара, Секретаря и одного писца.

Штатныхъ медицинскихъ должностей въ губерніи, за исключеніемъ вышепоименованныхъ состоитъ 55, а именно:

	Врачей	Уѣздныхъ	7
		Городовыхъ	7
		Больничныхъ	7
		Тюремныхъ	2
		Учебнаго Вѣдомства	1
		Ивангородо-Домбровской желѣзной дороги	1
	Обружныхъ ветеринаровъ	2	
	Фельдшеровъ	Уѣздныхъ	7
		Городовыхъ	1
		Больничныхъ	6
		Тюремныхъ	2
	Акушеровъ	Городскихъ и уѣздныхъ	11
		при Радомскихъ больницахъ	1
		Итого	55

Всѣ должностныя мѣста заняты, по изъ числа означенныхъ 55 лицъ служащихъ, нѣкоторые, кромѣ прямыхъ своихъ обязанностей исполняли еще и другія по медицинской части, и такъ:

Помощникъ Медицинскаго Инспектора, онъ же Радомскій городской врачъ, состоялъ врачомъ при Радомскихъ гимназіяхъ; Радомскій уѣздный врачъ завѣдывалъ Радомскою Еврейскою больницею; врачъ Радомской тюрьмы, состоялъ младшимъ Ординаторомъ больницы Св. Казимира въ гор. Радомѣ; Козеницкій уѣздный врачъ исполнялъ обязанности Козеницкаго городского врача; Сандомирскій уѣздный врачъ завѣдывалъ мѣстнымъ тюремнымъ лазаретомъ; врачъ Сандомирской Св. Духа больницы, исправлялъ должность врача при мѣстныхъ прогимназіяхъ.

Въ личномъ медицинскомъ составѣ произошли въ отчетномъ году слѣдующія перемѣны:

1) Пляецкій уѣздный врачъ Максимилианъ Цертовичъ согласно прошенію переведенъ въ городъ Влацлавовъ, Варшавской губерніи, городovýmъ врачомъ,—на его мѣсто 27 Юля 1887 года назначенъ вольнопрактикующій врачъ Иванъ Феликсъ (2-хъ именъ) Осиповичъ Вноровскій П. д. Пляецкаго уѣзднаго врача.

2) По причинѣ смерти врача города Сташова Шувальскаго, назначенъ 24 Августа 1887 г. вольнопрактикующій врачъ Эдмундъ Адольфъ (2-хъ именъ) Анастасьевъ Шаеръ, городovýmъ врачомъ гор. Сташова.

3) На мѣсто умершей Сташевской городской акушерки Маріанны Лябесъ, назначена 31 Декабря 1887 г. вольно-

практикующая повивальная бабка Корнея Павинская (урожденная Щепанская).

Кромѣ вышепоименованныхъ лицъ медицинскаго званія находится еще въ губерніи.

Вольнопрактикующихъ врачей	30
„ фельдшеровъ	153
ветеринаровъ помощниковъ	2
дантистовъ	1
акушеровъ	18
повивальныхъ сельскихъ бабокъ	5

Вообще въ Радомской губерніи состоитъ:

врачей	50
фельдшеровъ	169
ветеринаровъ	2
акушеровъ	30
повивальныхъ сельскихъ бабокъ	5
дантистовъ	1

По числу 716164 жителей губерніи, приходится одинъ врачъ на	14323 души
одинъ фельдшеръ на	4237 „
одна акушерка или повивальная бабка на	20461 „

На попеченіи врачей было въ отчетномъ году вообще больныхъ:

а) въ частной практикѣ	18097 „
----------------------------------	---------

Изъ этого числа:

выздоровѣло	16525 „
умерло	1463 „
осталось на леченіи	109 „
б) въ больницахъ	2469 „

Изъ нихъ:

выздоровѣло	2116 „
умерло	198 „
осталось на леченіи	155 „

Кромѣ непосредственнаго подавнн медицинскои помощи заболѣвшимъ и попеченія о больныхъ, медицинскіе чины въ губерніи въ отчетномъ году содѣйствовали еще административной власти въ принятіи мѣръ къ охраненію общественнаго здоровья.

Дѣятельность ихъ по этому предмету заключалась въ слѣдующемъ:

1) Произведено предохранительное оспопрививаніе при помощи фельдшеровъ, по всей губерніи дѣтямъ:

мужскаго пола	11314
женскаго пола	10463
Итого	<u>21777</u>

что относится къ общему числу родившихся, какъ 1: 1,22.

1) Для огражденія мѣстныхъ жителей, а равно и войскъ, расположенныхъ въ губерніи, отъ сифилистической болѣзни, образованы во всѣхъ уѣздныхъ городахъ и мѣстечкахъ, гдѣ находятся врачи и квартируютъ войска, медико-полицейскіе Комитеты, состоящіе подъ наблюденіемъ Губернскаго Комитета. Комитеты эти предпринимали мѣры противъ распространенія сифилиса и имѣли врачебно-полицейскій надзоръ за публичными женщинами и тайными проститутками.

Медицинскій осмотръ публичныхъ и подозрительныхъ женщинъ производился посредствомъ гражданскихъ и военныхъ врачей два раза въ недѣлю въ мѣстностяхъ квартированія войскъ, въ прочихъ же, одинъ разъ въ недѣлю.

Женщинъ, занимающихся проституціею, считалось по спискамъ въ губерніи 240, изъ нихъ въ теченіи года исключено 118, — осталось записанныхъ въ списокъ къ 1 Января 1888 года 122 проститутки.

Врачебно-полицейскихъ осмотровъ проституткоу, а равно въ полицейскихъ арестахъ, на фабрикахъ, заводахъ и проч., было произведено въ отчетномъ году:

женщинъ	7184
мужчинъ	816
Итого	<u>8000</u>

При чемъ найдено зараженными сифилисомъ:

женщинъ	62
мужчинъ	17
Итого	<u>79</u>

Во всей губерніи за 1887 годъ было 754 случаевъ заболѣванія сифилисомъ; въ томъ числѣ, заразившихся въ отчетномъ году 186

Изъ нихъ пользовалось въ больницахъ 496
и у частныхъ врачей 72

3) По городамъ, мѣстечкамъ, посадамъ и деревнямъ были производимы медико-полицейскіе осмотры лавокъ, винныхъ погребовъ, пекарни, мясныхъ рядовъ и скотобойни; равнымъ образомъ, осматривались овощи, рыбы и другіе съѣстные принасы, привозимые въ городъ на продажу изъ окрестныхъ селеній. Такому же врачебно-полицейскому осмотру подвергались по временамъ гостиницы, заѣздные дома, трактиры, кондиторскія, бани и ванны.

Предназначенный на убой рогатый скотъ, каждый разъ былъ свидѣтельствованъ въ городѣ Радомѣ и Сандомирѣ Окружнымъ Ветеринаромъ; въ другихъ же городахъ, состоящими тамъ на службѣ уѣздными и городскими врачами и полиціею.

Въ истекшемъ году въ городѣ Радомѣ уничтожено слѣдующее количество съѣстныхъ припасовъ, предназначенныхъ къ продажѣ, но пайденныхъ недоброкачественными и не годными къ употребленію:

мяса	3 пуда
угриватой ветчины	10 фунт.
уксусу	1 гарн.
молока	2 гарнца
незрѣлыхъ фруктовъ	8 гарн.
кофе подверженной фальсификаціи	7 пудовъ
подкрашеннаго чаю	10 фунт.

Въ губернскихъ и уѣздныхъ городахъ, Радомской губерніи, образованы санитарные комитеты, въ которыхъ приняли участіе владѣльцы домовъ, оставшіе чиновники гражданскіе и военныя, служащіе и вольнопрактикующіе врачи. Задачею этихъ Комитетовъ было улучшеніе санитарныхъ и гигиеническихъ условій городовъ и посадовъ, изысканіе мѣръ, какія должны быть приняты къ охраненію народнаго здравія и устраненія заразно-повальныхъ болѣзней. Администрація и полиція съ своей стороны приходили въ помощь Комитетамъ и заботились объ устраненіи замѣченныхъ членами Санитарныхъ Комитетовъ вредно дѣйствующихъ условій, которыя могли бы оказывать неблагоприятное вліяніе на здоровье жителей.

При объѣздѣ губерніи Медицинскимъ Инспекторомъ — дѣлаемъ былъ осмотръ фабрикъ и заводовъ — для изслѣдованія устроены-ли таковыя удовлетворительно въ санитарномъ отношеніи — соблюдаются-ли въ нихъ съ надлежащею чистою условія гигиены, имѣющія вліяніе на здоровье рабочихъ, а равно какое вліяніе эти фабрики и заводы имѣютъ на окружающее народонаселеніе.

При призывѣ новобранцевъ въ военную службу, уѣздные врачи въ уѣздахъ, — Медицинскій же инспекторъ въ губернскомъ по военной повинности Присутствіи производили осмотры молодыхъ людей, подлежащихъ приему на службу, сомнительные въ отношеніи состоянія здоровья и подозрѣваемые въ притворствѣ или въ умыленномъ членовредительствѣ отправлялись на испытаніе или излеченіе: изъ гор. Радома, Илжецкаго, Радомскаго, Опатовскаго

и Сандомирскаго уѣздовъ въ военный Лазаретъ 26 пѣхотнаго Могилевскаго полка; — изъ уѣздовъ же: Козницкаго, въ военный Лазаретъ 25 пѣхотнаго Смоленскаго полка, Конскаго, въ военный Лазаретъ 27 Витебскаго пѣхотнаго полка, и Опоченскаго въ Больницу Св. Владислава въ гор. Опочно, гдѣ произведено подробное изслѣдованіе и освидѣтельствованіе 256 повобращевъ. Изъ этого числа :

Христіанъ	156
Евреевъ	100

кромѣ того, въ болѣе важныхъ случаяхъ, отправлено въ Варшавскій Военный Уяздовскій Госпиталь на излеченіе 6 человѣкъ.

По дѣламъ Судебнымъ, дѣйствія уѣздныхъ и городовыхъ врачей заключались :

а) въ произведеніи судебно-медицинскихъ изслѣдованій и вскрытіяхъ мертвыхъ тѣлъ, которыхъ было произведено :	
отъ самоубійствъ	10
„ убійствъ	22
„ дѣтоубійствъ	3
„ естественной смерти младенцевъ, оставленныхъ безъ помощи	14
„ отъ смерти неумышленной и случайной	16
„ отъ смерти влѣдетіе болѣзненныхъ причинъ	19
„ сомнительной смерти	5
	<hr/>
Итого	89
б) Въ медицинскомъ освидѣтельствovanіи лицъ, по разнымъ судебнымъ вопросамъ	134
в) Въ изслѣдованіи разныхъ предметовъ и вещей посредствомъ микроскопа и химическихъ реакцій	103

А всего было по Судебно-медицинскимъ дѣламъ составлено актовъ 331

Врачебнымъ Отдѣленіемъ Радомскаго Губернскаго Правленія, по требованіямъ Судебныхъ властей, на основаніи препровожденныхъ вещественныхъ доказательствъ и сообщений, было составлено и препровождено судамъ медицинскихъ заключеній, по дѣламъ, о скоростипижной смерти и поврежденіи здоровья по подозрѣнію или обвиненію въ покушеніи на отравленіе или изгнаніе плода и по обвиненію въ недозволенномъ врачеваніи, съ химическимъ анализомъ и микроскопическимъ изслѣдованіемъ 23, а именно :

По изслѣдованію :

а) человѣческихъ внутренностей	11
б) различнаго рода лекарствъ и средствъ	6

в) различного рода пищи	3
г) подозрительныхъ питенъ	3

Независимо отъ этого весьма часто служащіе и вольнопрактикующіе врачи вызывались въ Окружный Судъ въ качествѣ экспертовъ.

Во Врачебномъ Отдѣленіи подвергались освидѣтельствуванію состоянія здоровья:

мужчинъ	5
женщинъ	1

А всего 6 лицъ,

которымъ выданы медицинскія свидѣтельства для получения эмеритальныхъ пенсій.

А п т е к и .

Базисныхъ аптекъ въ губерніи нѣтъ.

Аптекъ принадлежащихъ частнымъ лицамъ, имѣется:

нормальныхъ	29
сельскихъ	10

А всего 39

Во всѣхъ аптекахъ Радомской губерніи находилось:

Магистровъ фармаціи	3
Провизоровъ	36
Аптекарьскихъ помощниковъ	2
и учениковъ	22

Общее число рецептовъ поступившихъ въ 39 аптекъ въ теченіи отчетнаго года было 85767, т. е. на 1097 меньше, чѣмъ въ 1886 году, а среднимъ числомъ приходилось на одну аптеку 2299 рецептовъ.

Въ теченіи отчетнаго года произведены были Медицинскимъ Инспекторомъ въ губерніи осмотръ и ревизіи аптекъ, складовъ аптечныхъ матеріаловъ, найденныя упущенія и нѣкоторые недостатки немедленно устранены и исправлены.

Въ складѣ аптечныхъ и красильныхъ матеріаловъ въ гор. Радомѣ, принадлежащемъ Провизору Фармаціи г. Гертелю, обнаружены важныя упущенія и несоблюденіе обязательныхъ правилъ, за что владѣлецъ привлеченъ къ отвѣтственности по закону.

Оптовыхъ складовъ аптечныхъ и красильныхъ матеріаловъ находится въ губерніи два, одна въ гор. Радомѣ, Провизора Фармаціи Александра Гертеля и другой въ гор. Сташовѣ, Сандомирскаго уѣзда, Провизора Фармаціи Андрея Крафта.

Получившихъ званіе аптекарскихъ учениковъ въ истекшемъ году было 9-ть человекъ, изъ окончившихъ четыре или пять классовъ Гимназіи.

б) Больницы и дома умалишенныхъ.

Въ вѣдѣніи Радомскаго Губернскаго и Уѣздныхъ Совѣтовъ Общественнаго Призрѣнія состоитъ шесть больницъ, а именно:

- 1) Св. Казимира въ гор. Радомѣ на . . . 60 кроват.
- 2) Еврейская въ гор. Радомѣ на . . . 20 „
- 3) Св. Духа въ гор. Сандомирѣ на . . . 50 „
- 4) Св. Леона въ гор. Опатовѣ на . . . 28 „
- 5) Св. Владислава въ г. Опочинѣ на . . . 28 „
- 6) Св. Адама въ гор. Сташовѣ на . . . 25 „

Во всѣхъ 6-и больницахъ . . . 211 кроват.

Въ означенныхъ больницахъ пользуются больные со всѣми наружными и внутренними болѣзнями, за исключеніемъ умалишенныхъ, которые временно только содержатся въ Радомской Св. Казимира больницѣ, до отправленія въ спеціальныя заведенія въ гор. Варшаву.

Въ виду того, что Варшавскія больничныя заведенія для умалишенныхъ обыкновенно бывають переполнены и за недостаткомъ мѣстъ отказываютъ въ пріемѣ больныхъ изъ провинціи, открытіе при Больницѣ Св. Казимира особаго отдѣленія для умалишенныхъ Радомской губерніи, хотя бы на 10 кроватей, крайне необходимо, но средствъ для этого въ распоряженіи Губернскаго Совѣта неимѣется.

Въ уѣздахъ: Козеницкомъ, Изецкомъ и Конскомъ больницъ не существуетъ. Больные изъ этихъ уѣздовъ, требующіе больничнаго леченія отправляются въ ближайшія больницы другихъ уѣздовъ; — въ Изжѣ и Козеницахъ образуются однако, мало по малу капиталы для открытія тамъ больницъ.

Число больныхъ пользовавшихся въ этихъ больницахъ въ отчетномъ году было слѣдующее:

№	НАИМЕНОВАНИЕ БОЛЬНИЦЪ	Осталось на концѣ 1886 г.	Прибыло въ теченіи 1887 г.	Въ нихъ			Число болѣвшихъ сутокъ	Стоймость содержанія одного больного въ сутки
				Валдорф-вадо	Уваро	Осталось на 1886 г.		
1	Въ больницѣ Св. Казимира въ гор. Радомѣ . . .	59	507	445	67	54	20626	48 к.
2	„ Еврейской въ гор. Радомѣ . . .	17	223	198	24	18	4752	78 „
3	„ Св. Духа въ гор. Сандомирѣ . . .	107	605	520	51	141		
4	„ Св. Владислава въ г. Опочинѣ . . .	15	224	209	15	15	6947	37 „
5	„ Св. Леона въ гор. Опатовѣ . . .	31	313	297	23	24	8133	92 „
6	„ Св. Адама въ гор. Сташовѣ . . .	23	312	296	16	23		
		252	2184					
	Итого . . .	2436		1965	196	275		

Въ Радомскомъ тюремномъ лазаретѣ пользовалось больныхъ 246

Изъ нихъ:

выздоровѣло 224
 умерло 6
 осталось 16

Въ Сандомирскомъ тюремномъ лазаретѣ пользовалось больныхъ 98

Изъ нихъ:

выздоровѣло 87
 умерло 3
 осталось 9

Вѣ больницы вѣдомства Губернскаго Совѣта Общественнаго Призрѣнія помѣщаются въ собственныхъ домахъ. Главныя средства, на которыя онѣ содержатся, заключаются въ процентахъ отъ капиталовъ, хранящихся въ Варшавской Конторѣ Государственнаго Банка и въ Пиотечныхъ обезнеченіяхъ, а также въ получаемыхъ арендныхъ платежахъ съ недвижимыхъ имуществъ, принадлежащихъ благотворительнымъ заведеніямъ и наконецъ, въ возвратѣ издержекъ за леченіе и содержаніе въ больницахъ частныхъ лицъ и чиновъ гражданскаго и военнаго вѣдомства.

По причинѣ недостатка средствъ на покрытіе смѣтныхъ расходовъ губернскимъ и уѣздными совѣтами общественнаго призрѣнія въ 1887 году были устраиваемы лотереи, балы, маскарады, спектакли, а также производились сборы въ костелахъ на страстной недѣлѣ.

Сумма капиталовъ, принадлежащихъ больницамъ, представляется въ слѣдующей таблицѣ:

Наименованіе Больницъ	Въ Конторѣ Государственнаго Банка		На Ипотекѣ		Наличными	
	Руб.	Коп.	Руб.	Коп.	Руб.	Коп.
Радомская Св. Казимира	14894	64	2055	—	—	—
„ Еврейская	11997	—	—	—	3229	70
Сандомирская Св. Духа	30916	29	2565	—	—	—
Опоченская Св. Владислава	10877	78	—	—	—	—
Опатовская Св. Леона	12038	57	750	—	296	65
Сташовская Св. Адама	862	48	559	80	—	—
Итого	81856	73	5929	80	3526	35

По недостатку средств на покрытие смѣтныхъ расходовъ, Губернскимъ Совѣтомъ было отпущено въ отчетномъ году пособія изъ суммъ, состоящихъ въ его распоряженіи и образовавшихся изъ штрафовъ, за нарушеніе шитейнаго устава и другихъ случайныхъ поступленій, а именно:

а) Радомской Еврейской больницы, въ видѣ безвозвратнаго пособія 500 руб.
и б) Сандомирской Св. Духа больницы за-
имообразно 900 руб.

Итого . 1400 руб.

Смѣтные доходы и расходы суммъ больницъ въ 1887 году были слѣдующіе:

Наименованіе больницъ	Остатокъ 1886 г.		Поступи- ло въ 1887 г.		Израохо- довано въ 1887 г.		Осталось къ 1 Января 1888 г.	
	ру б л и н к о п ѣ й к и							
Радомская Св. Казимира	3620	85 1/2	3413	24	8676	66	3357	43 1/2
„ Еврейская	3114	63	3839	51	3719	44	3234	70
Сандомирская Св. Духа	—	—	—	—	—	—	—	—
Опоченская Св. Владислава	1142	76	4108	64	3772	59	1478	81
Опатовская Св. Леона	1484	34 1/2	5262	31	6450	1/3	296	65
Сташовская Св. Адама	—	—	—	—	—	—	—	—
Итого	9362	59	21623	70	22619	69 1/2	8367	59 1/2

По немѣнью вовсе больницъ въ Конскомъ, Козеницкомъ и Плазнецкомъ уѣздахъ, жители которыхъ принуждены посылать своихъ больныхъ въ больницы сосѣднихъ уѣздовъ, что крайне затруднительно, подлежащими уѣздными Совѣтами Общественнаго Призрѣнія принимаются мѣры къ отысканію средствъ на устройство и открытіе больницъ въ этихъ уѣздахъ.

По конецъ 1887 года, для этой цѣли, собрано изъ разныхъ источниковъ:

1) На устройство больницы въ городѣ
Конскѣ 6611 р. 39 к.
2) На устройство больницы въ городѣ
Козеницы 4057 р. 25 к.
3) На устройство больницы въ посадѣ
Плазѣ 10818 р. 23 к.

Итого . 21487 р. 37 к.

Число больныхъ, пользовавшихся въ гражданскихъ больницахъ Радомской губерніи въ теченіи 1887 года, а также средній расходъ на содержаніе одного больного въ сутки, видны изъ слѣдующей таблицы:

Названіе больницъ	Осталось	Прибыло	Выздоровило	Умерло	Осталось на 1888 г.	Число дней, проведенных въ больницѣ	Суточное содержаніе одного больного
Радомская Св. Казимира . . .	59	507	445	67	54	20626	48
„ Еврейская . . .	17	223	198	24	18	4752	78,3
Сандомирская Св. Духа . . .	60	536	511	51	34	11554	32,8
Опоченская Св. Владислава . . .	15	224	209	15	15	6947	37,1
Опатовская Св. Леона . . .	31	313	297	23	24	8133	92,3
Сташовская Св. Адама . . .	23	275	263	12	23	8950	49,3
Итого . . .	205	2078	1923	192	163	10962	55,9

Домъ для умалишенныхъ въ Радомской губерніи не существуетъ.

Эпидеміи и Эпизоотіи.

Отчетный, 1887 годъ, въ санитарномъ отношеніи былъ весьма удовлетворителенъ.

Повальныхъ и заразныхъ болѣзней, имѣющихъ характеръ эпидемическій или злокачественный, почти не было, а замѣчались только спорадическіе случаи слѣдующихъ формъ:

Тифъ. Болѣзнь эта проявлялась въ разное время года, преобладающая форма была такъ называемая тифозная горячка, — случаи сыпного и брюшного тифа были рѣдки. Болѣзнь поражала преимущественно еврейское населеніе и бѣдный рабочій классъ народа; процентъ смертности незначителенъ.

Натуральная оспа, наблюдаема была преимущественно въ двухъ гминахъ Опоченскаго уѣзда и поражала дѣтей; — медицинская помощь немедленно была подана больнымъ, которые по возможности отдѣлялись отъ здоровыхъ. Причина распространенія оспы заключается въ томъ, что крестьяне, изъ суевѣрія, не смотря на предпринимаемыя мѣры уѣздными врачами, примѣнить прививку предохранительной оспы — какъ можно обширнѣе, ускользають и скрываютъ дѣтей отъ примѣненія этой важной предохранительной мѣры.

Скарлатина. Этою болѣзнию наиболѣе больныхъ дѣтскаго возраста замѣчалось въ Козеницкомъ уѣздѣ — характеръ вообще болѣзни не былъ злокачественный, — нѣсколько едва случаевъ сопряжены были съ довольно сильнымъ дифтеритомъ. Смертность отъ этой болѣзни незначительна.

Кровавый и слизистый поносъ. Въ лѣтнее время, по обыкновенію, вслѣдствіе несоблюденія діетическихъ условий

и употребленія въ пищу незрѣлыхъ фруктовъ — грибовъ, — молодого картофеля, появлялись въ разныхъ мѣстностяхъ губерніи спорадическіе случаи остраго катарра желудочно-кишечнаго поноса, — подъ формою слизистаго и кроваваго поноса, — подъ формою слизистаго и кроваваго поноса. Болѣзнь проходила скоро, — благополучно при соблюденіи діеты.

Во всѣхъ мѣстности губерніи, гдѣ появилась одна изъ разныхъ болѣзней и заболѣваемость населенія обнаружилась въ болѣе значительной степени, командированы были уѣздные врачи для подачи медицинской помощи и указанія мѣръ противъ развитія и распространенія болѣзни, могущей принять характеръ эпидемическій.

Болѣзнь скота; истекшій годъ относительно состоянія здоровья домашнихъ животныхъ можно считать вообще благопріятнымъ, — повальныхъ болѣзней не было, за исключеніемъ Сибирской язвы, которая ежегодно появляется въ низменныхъ мѣстностяхъ губерніи и свирѣпствуетъ преимущественно въ дер. Садковце, Пляецкаго уѣзда.

Смертность отъ это болѣзни представляется въ слѣдующихъ цифрахъ :

Въ Сандомирскомъ уѣздѣ было въ 1887 г.

	Рогатаго скота	26517	—	лошадей	13862
Заболѣло:	„	„	23	головъ	— „ 1
Пало:	„	„	12	„	— „ 1

Въ Опатовскомъ уѣздѣ было :

	Рогатаго скота	42120	—	лошадей	13131
Заболѣло:	„	„	16	головъ	— „ 1
Пало:	„	„	9	„	— „ 1

Въ Пляецкомъ уѣздѣ было :

	Рогатаго скота	31416	—	лошадей	13144
Заболѣло:	„	„	47	головъ	— „ 11
Пало:	„	„	46	„	— „ 11

Въ Радомскомъ уѣздѣ : въ фольваркѣ Кашовѣ, гмины Пржитыкъ — изъ общаго наличнаго рогатаго скота 60 — заболѣло 2, — пало 2 штукъ. Въ деревняхъ: Людвиковѣ, Бродѣ и Гутовѣ, гмины Блотница, изъ общаго числа 196 штукъ рогатаго скота, — заболѣло 9 — пало 9 штукъ. Кромѣ Сибирской язвы, въ Козеницкомъ уѣздѣ — деревнѣ Садковѣ болѣлъ рогатый скотъ кровавымъ поносомъ, отъ котораго изъ наличнаго числа 50 штукъ, заболѣло кровавымъ поносомъ 10, — выздоровѣло 4, пало 6 штукъ.

Въ теченіи 1887 года, привезено по желѣзной дорогѣ изъ Имперіи въ городъ Радомъ крупнаго рогатаго скота на

на убой 489 штукъ, — съ котораго взыскано карантиннаго сбора 146 руб. 70 коп.

Между приведенными на лечение больными лошадьми, одержимыми мытомъ, замѣчено пять лошадей съ подозрительнымъ злокачественнымъ мытомъ, вслѣдствіе чего лошади эти были немедленно убиты и уничтожены.

Принятія энергическія мѣры со стороны ветеринарной полиціи способствовали прекращенію распространенія эпизоотій и недопущенія ихъ по другимъ мѣстностямъ губерніи, а равно внесенія заразно-повальныхъ болѣзней изъ сосѣднихъ губерній.

г) Смертность отъ насильственныхъ причинъ.

Число случаевъ такой смерти въ 1887 году, какъ это видно изъ приложенной къ обзору вѣдомости № 7, въ Радомской губерніи было :

Ей подвергались :

мужчинъ	:	:	{	89
женщинъ	:	:		

Причинами смерти было :

Дѣтубійство въ	3 случаяхъ
Убійство въ	22 „
Самоубійство въ	10 „
Скоропостижная смерть въ	16 „
Разныя непредвиденныя обстоятельства въ	38 „
Всего	
	89 случаевъ

Д) Богодѣльни.

Въ вѣдѣніи Губернскаго и Уѣздныхъ Совѣтовъ Общественнаго Призрѣнія, находилось шесть Домовъ Призрѣнія, а именно : два въ гор. Радомѣ, два въ гор. Сандомірѣ, одинъ въ г. Опочнѣ и одинъ въ г. Сташовѣ. Радомскій Главный Домъ Призрѣнія помѣщается въ собственномъ каменномъ зданіи, построенномъ въ 1875 г., въ коемъ въ отчетномъ году призрѣвалось 19 лицъ. Другой-же Домъ Призрѣнія, открытъ въ 1878 году, Радомскимъ Благотворительнымъ Обществомъ и помѣщается въ прибрѣтенномъ послѣднимъ за сумму 3750 руб. въ 1882 году, каменномъ домѣ. Въ немъ призрѣвалось въ отчетномъ году 32 лица. Домъ Призрѣнія въ гор. Сандомірѣ, существуетъ нераздѣльно съ больницей Св. Духа и призрѣваемые въ немъ пользуются изъ больничныхъ суммъ, а другой состоитъ въ приходѣ Св. Павла и располагаетъ очень малыми средствами. Домъ Призрѣнія въ г. Опочнѣ, не имѣетъ собственнаго зданія и поль-

зается тоже незначительнымъ доходомъ. Домъ Призрѣнія въ гор. Сташовѣ помѣщается въ собственномъ каменномъ домѣ, отстроенномъ послѣ пожара въ 1882 году.

Вслѣдствіе недостатка средствъ на покрытие смѣтныхъ расходовъ, Губернскимъ Совѣтомъ было отпущено въ 1887 году Главному Радомскому Дому Призрѣнія, въ видѣ безвозвратнаго пособія изъ собственныхъ суммъ 335 руб. 82 коп.

Приходъ и расходъ суммъ вышеупомянутыхъ благотворительныхъ заведеній въ 1887 г., можно видѣть изъ слѣдующей таблицы:

Названіе заведеній	Поступило		Истрачено		Осталось въ 1 Января 1888 г.	
	рубли	копейки	рубли	копейки	рубли	копейки
Главный Домъ Призрѣнія въ г. Радомѣ	1665	79	1918	40	—	—
„ „ „ „ Опочинѣ	753	58	471	35	282	23
Домъ Приз. при Сандомир. больницѣ*)	—	—	—	—	—	—
„ „ „ „ Св. Павла въ г. Сандомірѣ	3	—	3	—	—	—
„ „ „ „ въ г. Сташовѣ	513	—	383	85	129	15
Итого	2935	37	2776	60	411	38

На содержаніе этихъ Домовъ Призрѣнія, какъ равно и на устройство новыхъ, имѣются капиталы, хранящіеся въ Варшавской Конторѣ Государственнаго Банка и на ипотечномъ обезпеченіи, капиталы эти показаны въ слѣдующій таблицѣ:

Названіе заведеній	Въ Варшавской Конторѣ Государ. Банка		На Ипотекѣ	
	рубли	копейки	рубли	копейки
Главный Домъ Призрѣнія въ г. Радомѣ	12248	71	300	—
Домъ Призрѣнія въ г. Опочинѣ	2587	92	15	—
„ „ „ „ Сташовѣ	862	45	559	80
„ „ „ „ Св. Павла въ г. Сандомірѣ	—	—	60	—
„ „ „ „ въ г. Конскѣ	6611	89	—	—
„ „ „ „ Шидловцѣ	4914	21	—	—
„ „ „ „ Пржедборжѣ	2092	38	—	—
„ „ „ „ Козеницахъ	3485	82	—	—
„ „ „ „ Завихостѣ	92	50	—	—
„ „ „ „ при Еврейской больницѣ г. Радомѣ	4658	36	—	—
„ „ „ „ „ „ въ н. Липскѣ	636	20	—	—
Итого	38190	44	934	80

*) Примѣчаніе Оборотъ суммъ Дома Призрѣнія Св. Духа въ г. Сандомірѣ, входитъ въ общую сумму доходовъ и расходовъ Сандомірской больницы Св. Духа, въ виду нераздѣльности существованія этихъ двухъ заведеній.

Во всѣхъ дѣйствующихъ Домахъ Призрѣнія для престарѣлыхъ въ отчетномъ 1887 году, находилось 51 лицо обоого пола.

Кромѣ того, въ вѣдѣніи Губернскаго Совѣта состоитъ богодѣльня въ сел. Рожки, Сандомирскаго Уѣзда, завѣщанная Графомъ Перетриномъ Ляницкорорскимъ, для содержанія шести стипендіатовъ изъ бѣднѣйшихъ семействъ; стипендіаты эти, кромѣ ежегоднаго пособія по 150 руб. изъ доходовъ этой богодѣльни, пользуются помѣщеніемъ въ построенныхъ для нихъ трехъ отдѣльныхъ каменныхъ домахъ и огородамъ пространствомъ въ одинъ моргъ для каждаго.

В. Дѣтскіе Пріюты.

Изъ существующихъ трехъ дѣтскихъ пріютовъ въ г. Радомѣ, Сандомирѣ и дер. Гржміонца, Радомскаго уѣзда, первый, какъ неимѣющій правильнаго устройства, вслѣдствіе скудности средствъ, временно закрытъ, а отпускаемыя ежегодно пособія отъ казны и Радомской городской кассы, отправляются въ Варшавскую Контору Государственнаго Банка, для приращенія процентами; второй содержится при больницѣ Св. Духа въ гор. Сандомирѣ, на ея счетъ и находится въ удовлетворительномъ состояніи, третій содержится на проценты, получаемые отъ капитала въ 12000 руб., пожертвованнаго на этотъ предметъ б владѣльцемъ имѣнія Гржміонцы — Крассовскимъ.

Въ послѣднихъ двухъ пріютахъ содержалось въ отчетномъ 1887 году 29 дѣтей обоого пола.

Вообще суммъ принадлежащихъ этимъ тремъ благотворительнымъ заведеніямъ въ 1887 г. было:

1) Въ Варшавской Конторѣ Государственнаго Банка	11425 р. 50½ к.
1) Въ ипотечномъ обезпеченіи	12000 р.
Итого	23425 р. 50½ к.

Кромѣ пріютовъ, состоящихъ въ вѣдѣніи Радомскаго Губернскаго и уѣздныхъ Совѣтовъ Общественнаго Призрѣнія, въ гор. Радомѣ учрежденъ въ 1875 году Дѣтскій Пріютъ Приходскаго Попечительства при Радомской Православной Соборной Свято-Николаевской церкви.

Этотъ пріютъ предназначенъ для призрѣнія исключительно православныхъ дѣтей, не имѣющихъ вовсе родителей или имѣющихъ такихъ, которые не въ состояніи доставлять имъ пропитаніе.

Такъ средства этого пріюта, составляющіяся лишь изъ членскихъ взносовъ приходскаго Попечительства, изъ до-

бровольныхъ пожертвованій и другихъ случайныхъ поступлений, оказались недостаточными для содержанія его, то самый пріютъ въ 1879 году былъ временно закрытъ, а прирѣввавшіеся въ немъ дѣти отданы частнымъ лицамъ на воспитаніе за плату.

Въ 1881 году, вслѣдствіе ходатайства Г. Варшавскаго Генераль - Губернатора, по всеподданнѣйшему докладу Г. Товарища Министра Финансовъ, въ Бозѣ почившей Государь Императоръ въ 13 день февраля мѣсяца Высочайше повелѣть соизволилъ передать въ собственность пріюта для православныхъ дѣтей въ г. Радомѣ безвозмездно усадьбу, пространствомъ въ 6 морговъ 219 прентовъ съ находящимся на ней домомъ, изъ земель, принятыхъ въ казну отъ римско-католическаго приходскаго духовенства въ г. Радомѣ.

По крайней ветхости своей домъ этотъ не можетъ служить помѣщеніемъ для пріюта и потому попечительство обратилось съ подлежащимъ ходатайствомъ чрезъ Попечителя прихода, Радомскаго Губернатора, объ отпускѣ лѣса на постройку новаго пріютскаго зданія; вслѣдствіе этого ходатайства въ 26 день Юня 1886 г. послѣдовало Высочайшее соизволеніе объ отпускѣ бесплатно изъ Козеническаго лѣсничества необходимыхъ лѣсныхъ матеріаловъ для постройки въ г. Радомѣ пріютскаго дома на сумму 5000 руб.; къ означенной постройкѣ будетъ приступлено въ 1888 году, въ виду того, что необходимо нѣкоторое время на заготовленіе и перевозку матеріала. Для наблюденія за постройкой учреждена особая коммисія, состоящая изъ трехъ членовъ попечительства.

Въ теченіи отчетнаго года въ православномъ пріютѣ призрѣвалось 24 дѣтей. Большая часть дѣтей посѣщала Радомское начальное училище, а маленькія дѣти воспитывались подъ наблюденіемъ надзирательницы пріюта. Ближайшее попеченіе о пріютѣ лежитъ на Радомскомъ Дамскомъ Комитетѣ.

Денежныя средства попечительства въ 1887 году были слѣдующія:

Приходъ:

1) Къ 1 Января 1887 г. состояло	2844 р. 90 к.
Въ теченіи года поступило:	
2) Членскихъ взносов	126 р. 50 к.
3) Единновременныхъ пожертвованій	129 р. 70 к.
4) Случайныхъ поступленій ,	84 р. 57 к.
5) Взамѣнъ визитовъ на Новый годъ	120 р. — к.
6) „ „ „ на Св. Пасху	130 р. 50 к.

7)	Высыпано изъ кружекъ Церковныхъ	5 р. 50 к.
8)	Высыпано изъ кружекъ Членовъ Комитета	42 р. — к.
9)	Арендной платы съ усадьбы	310 р. 25 к.
10)	„ „ съ церковн. плаца (*)	20 р. — к.
11)	Проценту съ капитала	120 р. — к.
12)	Тоже по купонамъ	14 р. 25 к.
13)	Членскаго взноса Дамскаго Комитета	30 р. — к.
14)	За мѣста на кладбищѣ	36 р. 20 к.
	Итого	<u>4014 р. 37 к.</u>

Расходъ:

1)	Въ распоряженіе Дамскаго Ко- митета	1091 р. 58 к.
2)	Единовременныхъ пособій	290 р. — к.
3)	На ремонтъ кладбища	40 р. 50 к.
4)	Жалованье сторожу	36 р. — к.
5)	Выдано въ ссуду А. Н. Легранду	100 р. — к.
6)	На письменные принадлежности	13 р. 50 к.
7)	За страхованіе билета в. 3	1 р. 40 к.
	Итого	<u>1572 р. 98 к.</u>

Затѣмъ въ 1 Января 1888 года состоитъ 2441 р. 39 к.

О приходѣ и расходѣ суммъ Радомскаго Дамскаго Ко-
митета, служащихъ для содержанія приюта имѣются слѣ-
дующія свѣдѣнія:

Приходъ:

1)	Къ 1 Января 1887 г. состояло	190 р. 70½ к.
	Въ теченіи года поступило:	
2)	Отъ попечительства	1091 р. 58 к.
3)	Членскихъ взносов	216 р. — к.
4)	Пожертвованій отъ разныхъ лицъ	42 р. — к.
5)	Случайныхъ поступленій	39 р. 95 к.
6)	Отъ г-жи Коростовцевой, за спектакль	342 р. 50 к.
7)	Отъ г-жи Михѣевой, за спектакль	149 р. 85 к.
8)	Отъ розыгрыша ковра, пожер- тованнаго г-жей де-Лазари	50 р. — к.
9)	Отъ спектакля Погонина	69 р. — к.
	Итого	<u>2191 р. 58½ к.</u>

(*) *Примѣчаніе.* Площадь эта приобрѣтена казною, для постройки на
ней церкви въ 1875 г. за 6473 р. 60 к. На постройку церкви пока средствъ
нѣтъ.

Расходъ:

1) На содержаніе дѣтей пріюта	1046 р. 22 к.
2) Жалованье Надзирательницѣ и прислугѣ	165 р. — к.
3) Пособіе вдовамъ и бѣднымъ	138 р. — к.
4) За наемъ помѣщенія пріюта и ремонтъ	279 р. — к.
5) На обувь для дѣтей	101 р. 58 к.
6) На постройку одежды, бѣлья и ремонтъ старыхъ вещей	250 р. 10 к.
7) На отопленіе пріюта	31 р. — к.
8) На книги, посуду, мебель, за баню, лекарство и другіе необходимые предметы	37 р. 22 к.
9) На подарки на праздники и на елку	43 р. — к.
Итого	<u>2091 р. 12 к.</u>
Затѣмъ къ 1-му Января 1888 года состоитъ	100 р. 46½ к.

V.

Народное просвѣщеніе.

а) Учебныя заведенія:

(Приложеніемъ къ этой статьѣ служитъ вѣдомость № 8).

Въ вѣдѣніи Варшавскаго Учебнаго Округа по Радомской губерніи въ 1887 году состояло всѣхъ вообще заведеній 376, а именно:

1) Гимназій:

а) Радомская мужская классическая	1
а) „ „ женская „	1
Всего	<u>2</u>

2) Прогимназій:

а) Сандомирская мужская классическая	1
б) „ „ женская „	1
Всего	<u>2</u>

3) Другія учебныя заведенія:

а) Учительская семинарія	1
б) Учительская семинарія	1
в) Учительская семинарія	1
г) Такихъ же одноклассныхъ городскихъ и сельскихъ	134

д)	Воскресно-ремесленныхъ школь	13
е)	Капторатовъ и Евангелическо-Аугсбургскихъ и реформатскихъ приходовъ	20
	Итого	171

4) Частныхъ учебныхъ заведеній:

а)	2-хъ классное мужское начал. училище	1
б)	Такое же женское	1
в)	1-но классныхъ женскихъ начальныхъ училищъ	4
г)	1-но классныхъ общихъ училищъ	1
д)	1 классное женское еврейское училище	1
е)	еврейскихъ училищъ (хедеровъ)	193
	Итого	376
	Всего	201

Больше въ сравненіи съ 1886 годомъ на 4 училища, еврейскихъ училищъ.

Учебныхъ заведеній по мѣстностямъ состояло:

въ городахъ	99
въ посадахъ и селеніяхъ	277
Всего	376

Учащихся въ вышеприведенныхъ заведеніяхъ находилось:

Мужскаго пола	11438
Женскаго пола	4035
Всего	15473

Въ томъ числѣ:

1)	Въ Радомской мужской гимназіи	497*)
2)	„ „ женской „	211**)
3)	Въ Сандомирской мужской прогим.	181
4)	„ „ женской „	54
5)	Въ Солецкой Учительс. Семинаріи.	76
6)	Въ Солецкомъ Образцовомъ начальномъ училищѣ	58
7)	Въ начальныхъ училищахъ мальчиковъ	6060
	„ „ дѣвочекъ	3430
		9490***)
8)	Въ воскресно-ремеслен. школахъ	366
9)	Въ капторатахъ Евангелическихъ приходовъ:	
а)	Аугсбургскаго мальчиковъ	276
	„ дѣвочекъ	175
б)	Реформатскаго мальчиковъ	32
	„ дѣвочекъ	18
		451
		50
		501

Примѣчаніе: *) Уменьшилось сравнительно съ прошлымъ годомъ на 79 чел., ***) увеличилось на 107.

10) Въ частныхъ учебныхъ заведеніяхъ:

а) христіанскихъ мальчиковъ	127	} 263	} 4039
„ „ дѣвочекъ	136		
б) еврейскихъ мальчиковъ	3765	} 3776	
„ „ дѣвочекъ	11		

Итого . . . 15473

Число учащихся въ Радомской губерніи въ отчетномъ 1887 году распредѣлялось слѣдующимъ образомъ:

1) по вѣроисповѣданіямъ.

Названіе учебныхъ заведеній	Право-славныхъ	Римско-Католич.	Лютеранъ	Другихъ исповѣдан	Итого
Въ Радомской мужской гимназіи	49	421	8	19	497
„ „ женской „	50	121	17	23	211
„ Сандомірской мужской прогимназіи	9	165	2	5	181
„ „ женской „	11	36	—	7	54
„ Солецкой учительской семинаріи	11	65	—	—	76
„ Солецкомъ Образцовомъ Началь. учил.	7	51	—	—	58
„ Начальныхъ училищахъ	157	8565	55	713	9490
„ Воскресно-ремесленныхъ школахъ	1	362	2	1	366
„ Канторатахъ Евангелическо-Аугсбургскихъ и Реформатскихъ приход.	—	4	497	—	501
„ Частныхъ учебныхъ заведеніяхъ	13	225	9	3792	4039
Итого	308	10015	590	4560	15473

2) по сословіямъ.

Названіе учебныхъ заведеній	Дѣтей дворянъ и чиновниковъ	Духовнаго званія	Городск. сословіи	Сельскихъ сословій	Иностранцевъ	Итого
Въ Радомской мужской классич. гимназіи	324	—	162	11	—	497
„ „ женской гимназіи	110	1	95	5	—	211
„ Сандомирской мужской классич. прогимн.	71	1	94	12	3	181
„ „ женской прогимназіи	25	1	25	—	3	54
„ Солецкой учительской семинаріи	2	—	39	35	—	76
„ Солецкомъ образцовомъ начальн. училищѣ	2	—	25	31	—	58
„ Начальныхъ училищахъ	135	—	4474	4825	56	9490
„ Воскресно-ремесленныхъ школахъ	3	—	237	125	1	366
„ Канторахъ Евангелическо - Аугсбургскихъ и реформатскихъ приходоѡ	—	—	—	501	—	501
„ Частныхъ учебныхъ заведеніяхъ	135	—	3895	8	1	4039
Итого	807	3	9046	5553	64	15473

Сопоставляя число учащихся (15473 человек) съ числомъ жителей губернии 711613 человекъ) оказывается, что одинъ учащийся приходится на 46 чел.

Кромѣ упомянутыхъ выше учебныхъ заведеній въдомства Министерства Народнаго Просвѣщенія въ г. Сандомирѣ, Радомской губернии, есть еще римско-католическая Духовная Семинарія, состоящая въ исключительномъ вѣдѣніи Сандомирскаго Епархіальнаго Начальства.

Въ отчетномъ, 1887 году въ этой семинаріи находилось учащихся всего 50, нъ томъ числѣ:

дворянъ	2
мѣщанъ	41
крестьянъ	7
Всего	<u>50</u>

Всѣхъ учителей въ этой семинаріи было 7. Изъ числа 50 воспитанниковъ, 20 воспитываются на счетъ заведенія, а остальные 30 содержатся на собственный счетъ.

Какъ объ Радомскія гимназіи, такъ и Сандомирскія прогимназіи содержатся въ образцовомъ порядкѣ.

Состояніе учебной и воспитательной части въ упомянутыхъ заведеніяхъ можно считать вполне удовлетворительными.

Радомская мужская гимназія, съ обоими древними языками, двумя новыми, изъ коихъ одинъ для желающихъ, и съ Польскимъ языкомъ для желающихъ, состоитъ изъ 8-ми основныхъ классовъ, 4-хъ параллельныхъ отдѣленій, при I, II III и IV классахъ, и одного Приготовительнаго класса.

Число учащихся и другихъ должностныхъ лицъ къ 1-му Января 1888 года, состояло:

Директоръ гимназіи	1
И. д. Инспектора	1
Законоучителей: Православнаго исповѣданія	1
Римско-Католическаго	2
Учителей наукъ и языковъ	15
Учитель рисованія и чистописанія	1
Помощниковъ классныхъ Наставниковъ	2
Преподавателей по вольному найму	4
(въ этомъ числѣ преподаватель закона вѣры ученикамъ еврейскаго исповѣданія)	
Врачъ	1
Письмоводитель	1
Итого	<u>29</u>

Сопоставляя число учащихся въ Радомской мужской гимназіи съ числомъ учащихся, выходитъ, что одинъ преподаватель приходится на 18 воспитанниковъ.

Сопоставляя число учащихся (15473 человек) съ числом жителей губернии 711613 человекъ) оказывается, что одинъ учащийся приходится на 46 чел.

Бромъ упомянутыхъ выше учебныхъ заведеній въдомства Министерства Народнаго Просвѣщенія въ г. Сандомирѣ, Радомской губернии, есть еще римско-католическая Духовная Семинарія, состоящая въ исключительномъ вѣдѣнии Сандомирскаго Епархіальнаго Начальства.

Въ отчетномъ, 1887 году въ этой семинаріи находилось учащихся всего 50, изъ томъ числѣ:

дворянъ	2
мѣщанъ	41
крестьянъ	7
Всего	<u>50</u>

Всѣхъ учителей въ этой семинаріи было 7. Изъ числа 50 воспитанниковъ, 20 воспитываются на счетъ заведенія, а остальные 30 содержатся на собственный счетъ.

Какъ объ Радомскія гимназіи, такъ и Сандомирскія прогимназіи содержатся въ образцовомъ порядкѣ.

Состояніе учебной и воспитательной части въ упомянутыхъ заведеніяхъ можно считать вполне удовлетворительными.

Радомская мужская гимназія, съ обоими древними языками, двумя новыми, изъ коихъ одинъ для желающихъ, и съ Польскимъ языкомъ для желающихъ, состоитъ изъ 8-ми основныхъ классовъ, 4-хъ параллельныхъ отдѣленій, при I, II III и IV классахъ, и одного Приготовительнаго класса.

Число учащихся и другихъ должностныхъ лицъ къ 1-му Января 1888 года, состояло:

Директоръ гимназіи	1
И. д. Инспектора	1
Законоучителей: Православнаго исповѣданія	1
Римско-Католическаго	2
Учителей наукъ и языковъ	15
Учитель рисованія и чистописанія	1
Помощниковъ классныхъ Наставниковъ	2
Преподавателей по вольному найму	4

(въ этомъ числѣ преподаватель закона вѣры ученикамъ еврейскаго исповѣданія)

Врачъ	1
Письмоводитель	1
Итого	<u>29</u>

Сопоставляя число учащихся въ Радомской мужской гимназіи съ числомъ учащихся, выходитъ, что одинъ преподаватель приходится на 18 воспитанниковъ.

Изъ числа 29 служащихъ и преподавателей гимназій получили образование:

высшее	20
среднее	7
низшее	2
Всего	29

Изъ нихъ въ роисповѣданіа:

Православнаго	11
Римско-Католическаго	17
Еврейскаго	1
Всего	29

Переводныя и окончательныя испытанія въ отчетномъ, 1887, году въ Радомской мужской гимназій происходили съ 1 Мая по 11-го Іюня, на основаніи правилъ объ испытаніяхъ, утвержденныхъ Господиномъ Миякиетромъ Нареднаго Просвѣщенія, и согласно циркулярному распоряженію Г-ца Попечителя Варшавскаго Учебнаго Округа, отъ 10 Апрѣля 1886 г. № 5384.

Результаты переводныхъ и окончательныхъ испытаній въ отчетномъ, 1887 году, были слѣдующіе:

	К Л А С С Ы									ВСЕГО
	Приготовительный	I	II	III	IV	V	VI	VII	VIII	
1) Изъ общаго числа учениковъ въ концѣ истекшаго 1886/87 учебнаго года было	65	81	87	76	77	62	48	38	33	567
2) Удостоены перевода въ высшіе классы	49	53	58	52	36	40	33	35	18	374
3) Что дастъ слѣдующее процентное отношеніе	75%	65%	66%	68%	46,7%	64,8%	68%	92	54	65,9%

Изъ сравненія общаго числа переведенныхъ въ слѣдующіе высшіе классы учениковъ Радомской мужской гимназій въ 1886 году съ общимъ числомъ переведенныхъ въ отчетномъ, 1887, году оказывается, что въ 1886 году изъ общаго числа учениковъ — 606 — переведено 399 учениковъ, что составляетъ 65,84%, изъ общаго же числа учениковъ 567 переведено въ 1887 году 374 ученика, что составляетъ 65,9%; такимъ образомъ процентъ переведенныхъ учениковъ въ 1887 году превышаетъ процентъ переведенныхъ въ 1886 году только на 0,06%.

Какъ воспитательная часть, такъ и поведеніе учениковъ Радомской мужской гимназій вполне удовлетворительно; ученики вообще приучены къ порядку и школьному режиму. Предписанныя ученикамъ правила исполняются ими

въ точности, какъ въ заведніи, такъ и виѣ онаго. Аттестация поведенія учащихся, какъ выраженіе нравственно-воспитательной стороны учебнаго заведенія, представляется въ слѣдующихъ цифрахъ:

Изъ общаго числа 497 учениковъ въ концѣ отчетнаго, 1887 года — обозначено поведеніе 338 учениковъ отмѣткою *пять* (отлично) поведеніе 150 учениковъ — отмѣткою *четыре* (хорошо) и поведеніе 9 учениковъ — отмѣткою *три* (удовлетворительно).

Изъ сравненія отмѣтокъ по поведенію учениковъ въ 1886 и 1887 годахъ, оказывается, что процентъ учениковъ, имѣвшихъ по поведенію 5 — въ 1886 году былъ 64,23 — а въ 1887 году—68,41 — имѣвшихъ по поведенію 4 въ 1886 году 30,38 — и въ 1887 году 30, 18%; имѣвшихъ по поведенію 3 въ 1886 году 4,51 и въ 1887 году 1,85; и имѣвшихъ по поведенію 2 въ 1886 году 0,87, а въ 1887 г., 0.

Слѣдовательно, въ отчетномъ году процентъ учениковъ, имѣвшихъ по поведенію отмѣтку 5, въ сравненіи съ 1886 годомъ, возвысился на 4,18%, вслѣдствіе уменьшенія процента учениковъ, имѣвшихъ по поведенію итмѣтки 4, 3 и 2.

При Радомской мужской гимназій имѣется двѣ библіотеки, фундаментальная и ученическая, а также одинъ физическій кабинетъ.

Бъ 1-му Января 1888 года состояло:

1) Въ фундаментальной библіотекѣ 4946 названій въ 11770 томахъ, на сумму 18168 р., 72½ к.

2) Въ учительской библіотекѣ 419 названій въ 701 томѣ, на сумму 928 р., 12½ к.

3) Въ физическомъ кабинетѣ разныхъ физическихъ приборовъ и инструментовъ 493 на сумму 3176 р., 76½ к.

и 4) прочихъ учебныхъ пособій 2338 — на сумму 1773 р., 70½ к.

Стоимость всего казеннаго имущества Радомской мужской гимназій, въ томъ числѣ и гимназической мебели, простирается, приблизительно, на 30000 рублей.

Помѣщеніе Гимназій.

Радомская мужская гимназія помѣщается въ собственномъ, каменномъ двухъэтажномъ домѣ. Фронтальная часть зданія гимназій, перестроенная въ 1869 году, находится въ хорошемъ состояніи, флигеля же въ плохомъ и требующемъ капитальнаго ремонта. Классы расположены по фронтальной части зданія и помѣщаются въ обширныхъ и высокихъ комнатахъ, съ хорошимъ освѣщеніемъ и венти-

ляцію. Среднимъ числомъ на одного ученика приходится 23479 кубич., футовъ воздуха.

1) Всѣхъ служащихъ въ Сандомирской муж. прогимназій къ 1 Января 1888 года состояло 15 лицъ, изъ коихъ преподавателей 13 лицъ, въ томъ числѣ уроженцевъ Имперіи 7, мѣстныхъ уроженцевъ 3, уроженцевъ польскихъ провинцій Пруссіи 2, изъ коихъ одинъ принялъ Русское подданство, а другой состоитъ Прусскимъ подданнымъ, и наконецъ иностранцевъ — 1 (французскій подданный). Врачъ и письмоводитель Прогимназій — мѣстные уроженцы.

Средній выводъ по вниманію, прилежанію, поведенію и успѣхамъ учениковъ за 1887 годъ былъ вполне удовлетворителенъ.

3) При Сандомирской мужской Прогимназій имѣются,

а) фундаментальная библіотека (для учащихся), въ которой къ 1 Января 1888 г. числилось 2017 названій, заключающихъ въ себѣ 4048 томовъ, на сумму 8196 руб. 77 коп.

б) ученическая библіотека (для учащихся), въ которой состояло къ тому же времени 504 названія, заключающія въ себѣ 819 томовъ, на сумму 711 руб. 89 коп.

в) физическій и естественныхъ наукъ кабинеты, заключающіе 304 прибора и инструмента и 435 предметовъ различныхъ учебныхъ пособій.

Въ теченіи послѣднихъ лѣтъ зданіе прогимназій капитально перестроено на казенный счетъ и приспособлено для удобнаго помѣщенія въ немъ шести классовъ, которые вообще, содержатся тщательно и весьма опрятно, имѣютъ хорошую вентиляцію и даютъ достаточное количество воздуха и свѣта.

НАЗВАНІЕ УЧЕБНЫХЪ ЗАВЕДЕНІЙ	Число служащихъ	Вѣроисповѣданія			
		Православныхъ	Римско-Католик.	Лютеранъ	Иудеевъ
<i>Въ Радомской Женской Гимназій:</i>					
штатныхъ	12	10	2	—	—
сверхштатныхъ	1	1	—	—	—
по найму	15	6	7	1	1
<i>Въ Сандомирской Женской Прогимназій:</i>					
штатныхъ	5	3	2	—	—
по найму	10	5	5	—	—
<i>Въ Солецкой Учительской Семинаріи и образцовомъ при ней училищѣ:</i>					
штатныхъ	7	6	1	—	—
по найму	4	—	4	—	—
<i>Въ Начальныхъ Училищахъ:</i>					
Двухклассныхъ городскихъ	9*	2	6	—	1
Одноклассныхъ городскихъ	33**	6	26	1	—
сельскихъ	121***	4	117	—	—
{ Законоучителей (*) 2 (**) 15 (***) 121					
{ учителей 3 13 109					
{ учительницъ 4 5 3					
Итого	217	43	170	2	2

При сравненіи числа учащихся въ Радомской губерніи (257) съ числомъ учащихся (15473) оказывается, что на одного учащагося приходится, среднимъ числомъ, 60 учащихся. Относительно поведенія ученицъ Радомской женской гимназіи и хода въ ней учебной и воспитательной части можно сказать тоже самое, что сказано уже о радомской мужской гимназіи.

б) Народное образованіе.

Общее состояніе учебной и воспитательной части въ учебныхъ заведеніяхъ, подвѣдомственныхъ Радомской учебн. Дирекціи, довольно удовлетворительно, но число начальныхъ училищъ въ Радомской губерніи недостаточно: изъ 144 гминь 54 не имѣютъ ни одного начального училища и даже въ 7 посадахъ училищъ вовсе нѣтъ. При сравненіи числа учебныхъ заведеній въ губерніи (376) съ числомъ жителей ея (711613) оказывается, что на 1892 человека приходится одно училище; результатъ этотъ тѣмъ болѣе не удовлетворителенъ, что въ числѣ 376 учебныхъ заведеній заключалось 194 еврейскихъ школъ, въ которыхъ обучаются исключительно еврейскія дѣти.

Не смотря однако на все стараніе мѣстной Администраціи содѣйствовать увеличенію числа начальныхъ училищъ, стараніе это не приводитъ ни къ какому желательному результату, такъ какъ крестьяне и даже посадскіе жители положительно отказываются давать на эту цѣль какія-бы то ни были средства, отзываясь не имѣніемъ ихъ.

Сравнительно съ предшествовавшимъ 1886 годомъ число учебныхъ заведеній, подвѣдомственныхъ учебной дирекціи, измѣнилось, такъ какъ на основаніи Высочайше утвержденного въ 6 день февраля 1887 года Положенія Комитета Г.г. Министровъ, существующія въ гминѣ Слуня-нова начальныя училища въ п. *Слуня-нова* и д. *Башовицахъ*, вслѣдствіе выдѣленія этой мѣстности изъ Опатовскаго уѣзда и присоединенія къ Кѣлецкому уѣзду, Кѣлецкой губерніи, поступили въ вѣдѣніе Кѣлецкой учебной дирекціи.

Открытія новыхъ начальныхъ училищъ въ отчетномъ году не было. Возобновлено ученіе въ *Либшевскомъ* начальномъ училищѣ, гмины Опочно, Опоченскаго уѣзда, прерванное вслѣдствіе пожара, истребившаго училищное зданіе, для котораго въ отчетномъ году отстроено новое зданіе на счетъ страхового вознагражденія, училищныхъ суммъ и сълани отъ училищнаго общества.

Закрываемы начальныя училища не были. Только въ училищахъ въ п. *Цьпелевъ*, Илжецкаго уѣзда, и д. *Суховоль*, Сандомирскаго уѣзда, ученіе не производилось, вслѣдствіе не отстройки зданій для училищъ; въ *Васневскомъ* посадскомъ училищѣ, Опатовскаго уѣзда, ученіе тоже не производилось, вслѣдствіе отказа училищнаго общества вносить складку на содержаніе училища подѣ предлогомъ неправомерности составленія приговора объ открытіи онаго, о чемъ производится судебное разслѣдованіе; въ *Марушевскомъ* сельскомъ училищѣ ученіе не производилось, вслѣдствіе ветхости училищнаго дома, угрожающаго обрушеніемъ, и въ *Мишевскомъ* при сахарномъ заводѣ начальномъ училищѣ, Козеницкаго уѣзда, ученіе также не производилось, вслѣдствіе пожара, истребившаго до тла сахарный заводъ, отъ котораго ежегодно, кромѣ помѣщенія, поступало по 140 руб., на содержаніе училища, съ истребленіемъ же пожаромъ завода, владѣльцы отказались отъ уплаты означенной суммы.

Открыто частное одноклассное начальное еврейское женское училище въ г. Радомѣ, содержимое *Зильбериллякъ*.

Частный 3-хъ классный женскій пансіонъ въ г. Радомѣ, содержимый *Понинскою* переименованъ въ 2-хъ классное начальное женское училище.

Частныя начальныя училища въ г. Радомѣ содержимое *Барцъ* и въ г. Конскѣ, содержимое *Ходникевичъ*, закрыты самими содержательницами.

Въ матеріальномъ отношеніи многія начальныя училища обставлены недостаточно хорошо, такъ какъ средства на содержаніе зданій и учителей отпускается сходами весьма незначительныя.

Населеніе довольно охотно посылаетъ дѣтей въ имѣющіяся школы, хотя, вслѣдствіе экономическихъ условій, дѣлаютъ это большею частью, лишь въ теченіи зимняго времени и то съ перерывами, этому также немало способствуетъ дальность разстоянія училищъ отъ нѣкоторыхъ деревень; вслѣдствіе этого означенныя школы не могутъ давать тѣхъ результатовъ, какіе могли бы получиться при другой системѣ обученія и при болѣе удобномъ распредѣленіи школъ по мѣстностямъ.

Въ каждомъ Начальномъ училищѣ опредѣлено нормальное число отдѣленій и въ программѣ числятся слѣдующіе предметы: 1) Законъ Божій, — Молитвы, Священная Исторія ветхаго и новаго завѣта, Катихизисъ и Богослуженіе, 2) Грамота или чтеніе и письмо русское и польское, 3) Ари-

ометика, 4) Географія, 5) Отечественная Исторія, 6) Свѣдѣнія объ окружающей природѣ, 7) Пѣніе и 8) Гимнастика.

Каждое Начальное училище имѣетъ книгъ и учебныхъ пособій на сумму отъ 100 до 200 р. Учебники и руководства употребляются исключительно русскіе, приравленные въ программѣ и тщательно подобранные.

Всѣ училища Радомской губерніи имѣютъ слѣдующія учебныя пособія: 1) классную доску съ ариметическими счетами, 2) глобусъ, карты всѣхъ частей свѣта, отдѣльную карту Россіи, Географическіе атласы, атласъ русской исторіи, 3) 240 картинъ изъ Св. Писанія, 4) картины Зотова изъ русской Исторіи, 5) 20 большихъ естество-историческихкихъ таблицъ, 6) нѣсколько экземпляровъ подвижной азбуки, стѣнныя таблицы для совмѣстнаго изученія русскаго и польскаго алфавитовъ, коллекціи предметовъ для нагляднаго обученія и, нагонецъ, 7) скрипки и камертоны для обученія дѣтей пѣнію и нѣсколько нотныхъ сборниковъ народныхъ пѣсень.

Данныя о матеріальномъ состояніи училищъ видны изъ слѣдующей таблицы.

	Изъ Государственнаго казначейства	Изъ городскихъ казъ	Изъ земныхъ казъ	Изъ взносов отъ училищнаго общества	Изъ приносимыхъ свангольскихихъ казъ	Изъ взносов ремесленниковъ	Изъ взносов отъ казначейства	Изъ взносов отъ разныхъ областей и лицъ	Изъ взносов натурою по отѣламъ на деньги	ВСЕГО
Р у б л и К о п ѣ й к и										
Городскія:										
Двухклассныя:										
мужскія . . .	224	1059	14½	—	2985	67½	—	—	—	4411
женскія . . .	—	—	—	—	—	—	—	142	60	—
Одноклассныя:										
мужскія . . .	—	810	—	—	1429	79½	—	37	50	54
женскія . . .	356	490	—	—	1035	18	—	14½	75	—
для обоего пола	410	22	784	78	—	—	—	—	9	—
Сельскія:										
мужскія . . .	—	—	—	30	—	577	25½	—	—	—
женскія . . .	—	—	—	—	—	445	—	—	—	—
для обоего пола	553	—	—	884	98	21004	4	—	630	60½
Вокресно-ремесленные училища	45	120	—	—	—	205	50	—	—	—
Итого . . .	1590	22	3210	92½	914	98	30931	19½	60	—
								37	50	768
								25	226	60
								1308	31	59048
										98

Изъ сравненія общей суммы всѣхъ средствъ, имѣющихся на содержаніе народныхъ училищъ (39048 р. 98 к.) и числа учащихся въ нихъ (14795) оказывается, что начальное обученіе одного ребенка обходится въ 26,4 коп. въ годъ; изъ сравненія же тойже суммы съ числомъ жителей губерніи (711613 человекъ) выходитъ, что съ каждой души населенія приходится платить на содержаніе училищъ,

приблизительно, 6 коп. въ годъ; цифра эта еще болѣе уменьшится, если принять въ соображеніе, что на содержаніе училищъ изъ Государственнаго казначейства, городскихъ кассъ и изъ процентовъ отъ капиталовъ отпускается ежегодно 5569 р. 39½ коп.

Въ нѣкоторыхъ училищахъ вознагражденіе учителей доходитъ до 500 руб. въ годъ, считая въ томъ числѣ и отопленіе; въ большей же части вознагражденіе это не превышаетъ 120 руб. въ годъ. Такая разница находится въ прямой зависимости отъ размѣра средствъ, ассигнуемыхъ обществами на содержаніе училищъ, и хотя въ нѣкоторыхъ изъ нихъ учителя, кромѣ жалованья, пользуются землею, но при неумѣиіи вести хозяйства, при недостаткѣ для этого средствъ и свободнаго времени и при неувѣренности въ болѣе или менѣе продолжительномъ пребываніи на одномъ и томъ-же мѣстѣ, они не могутъ извлекать изъ земли надлежащихъ выгодъ и принуждены, по большей части, сдавать землю въ аренду сосѣднимъ крестьянамъ за ничтожную плату.

в) Ученыя общества, музеи, библіотеки и проч.

Ученыхъ обществъ или Отдѣленій послѣднихъ, равно какъ и музеевъ, въ Радомской губерніи нѣтъ.

Кромѣ библіотекъ, физическихъ кабинетовъ, находящихся при гимназіяхъ и другихъ учебныхъ заведеніяхъ, предназначенныхъ для исключительнаго пользованія учащихся и учащихъ, въ Радомской губерніи (собственно въ гор. Радомѣ) имѣются двѣ библіотеки для чтенія; въ одной изъ нихъ выдаются для чтенія русскіе, французскіе и польскіе книги и журналы, въ другой-же исключительно польскія книги.

Сверхъ того въ губерніи имѣется семь книжныхъ лавокъ, торгующихъ русскими, польскими и иностранными книгами и учебными пособиями и одна лавка, торгующая только одними еврейскими книгами.

VI.

Поземельное устройство крестьянъ.

Подъ дѣйствіе Высочайшихъ Указовъ 19 Февраля 1864 года и 28 октября 1866 года подошло 2626 селеній, посадовъ и городовъ въ Радомской губерніи съ 75088 усадьбами и 848348 моргами земли, причемъ 30357 усадьбамъ признано по ликвидационнымъ табелямъ и даннымъ право на сервитуты, въ томъ числѣ на одинъ пастбищный 5119, одинъ лѣсной 3245 и на пастбищный и лѣсной 21993 усадьбамъ.

а) По измѣренію и отграниченію крестьянскихъ земель.

Измѣреніе и отграниченіе крестьянскихъ земель, согласно межевымъ правиламъ 9 Апрѣля 1881 года, производится семью состоящими при Коммисарахъ штатными земле-мѣрами и таковое съ 1 января 1888 года окончательно произведено, на основаніи помянутыхъ правилъ, по 461 селенію, пространствомъ въ 159203 морга 238 прент.; затѣмъ подлежатъ измѣренію 2165 селеній, съ надѣломъ въ 689144 мор. 62 прента.

Изъ числа подлежащимъ измѣренію селеній нѣкоторыя были уже измѣрены, но составленные на оныя планы и прочіе межевые документы оказались неудовлетворяющими требованіямъ правилъ 9 Апрѣля 1881 года и признаны негодными, а измѣренныя земли подлежащими новому измѣренію.

б) По граничнымъ спорамъ, возникшимъ при измѣрени крестьянскихъ земель.

Дѣлъ по спорамъ о границахъ, возникшимъ при измѣреніи крестьянскихъ земель, было въ производствѣ въ 1887 году:

1) У Коммисаровъ:

оставалось неразрѣшенныхъ съ прежнихъ лѣтъ . . .	157
возникло въ 1887 году	207
	<hr/>
Итого	364
изъ нихъ разрѣшено въ 1887 году	181

затѣмъ къ 1 Января 1888 г. оставалось неразрѣшенныхъ 183

2) Въ Губернскомъ Присутствіи:

оставалось неразрѣшенныхъ съ прежнихъ лѣтъ . . .	11
поступило въ 1887 г.	36
	<hr/>
Итого	47
изъ нихъ разрѣшено въ 1887 году	41

затѣмъ къ 1 Января 1888 г. осталось неразрѣшенныхъ 6

в) По опредѣленію точнаго вида и размѣра сервитутовъ:

Въ теченіи 1887 года постановлено Коммисарами рѣшеній объ опредѣленіи точнаго размѣра сервитутовъ . . . 31

Апелляціонныхъ жалобъ на рѣшенія Коммисаровъ по дѣламъ сего рода въ Губернскомъ Присутствіи оставалось неразрѣшенныхъ	2
поступило въ теченіи 1887 года	5
	<hr/>
Итого	7

изъ нихъ разрѣшено въ 1887 году 7

осталось неразрѣшенныхъ —

г) По отмыль сервитутовъ по добровольнымъ сдѣлкамъ.

По ликвидационнымъ табелямъ и даннымъ за крестьянами признаны права на сервитуты:

пастбищный	27112	усадебамъ
лѣсной	25238	„

Изъ этого числа по добровольнымъ соглашениямъ, заключеннымъ сторонами и засвидѣтельствованнымъ Коммисарами по конецъ 1887 года, крестьяне отказались отъ правъ:

на пастбищный сервитутъ	15254	усадебъ, (въ томъ числѣ въ отчетномъ году	318	усадебъ)
на лѣсной сервитутъ	16521	усадебъ, (въ томъ числѣ въ отчетномъ году	277	усадебъ)

Затѣмъ осталось на сервитуты:

пастбищный	11860	усадебъ, т. е. 43%
лѣсной	8737	„ „ 34%

общаго числа усадебъ, получившихъ право на оныя.

д) По нарушенію и превышенію правъ на сервитуты.

Заявленій сторонъ о нарушеніи и превышеніи правъ на сервитуты оставалось у Коммисаровъ къ началу отчетнаго года	45
въ 1887 году поступило	299

Итого предстояло къ разрѣшенію 344

Изъ нихъ разрѣшено Коммисарами 288

затѣмъ осталось неразрѣшенныхъ 56

Апелляционныхъ жалобъ на рѣшеніе Коммисаровъ по дѣламъ сего рода оставалось въ Губернскомъ Присутствіи къ началу отчетнаго года	6
въ 1887 году поступило	61

всего предстояло разрѣшить 67

Изъ сего числа разрѣшено въ 1887 году 47

затѣмъ осталось неразрѣшенныхъ 20

е) По разверстанію чрезполосныхъ земель и раздѣлу общихъ пастбищъ.

Изъ проектовъ разверстанія чрезполосныхъ земель и раздѣла общихъ пастбищъ къ концу 1886 года оставалось неразмотрѣнныхъ Коммисарами 6
въ теченіи 1887 года новыхъ проектовъ представлено —

Изъ означенныхъ 6 проектовъ въ отчетномъ году разсмотрѣно и повѣрено Коммисарами 3

Возвращено владѣльцамъ имѣній 1

Затѣмъ осталось неразмотрѣнныхъ 2

Въ Губернскомъ Присутствіи оставалось къ концу 1886 года:

а) неразмотрѣнныхъ апелляціонныхъ жалобъ на рѣшенія Коммисаровъ по размотрѣнію проектовъ 7

б) проектовъ, введенныхъ въ дѣйствіе, по коимъ не проектировано дополнительныхъ надписей объ исправленіи ликвидаціонныхъ табелей и данныхъ 2

Въ отчетномъ году поступило апелляціонныхъ по сего рода дѣламъ жалобъ 1

Представлено Коммисарами введенныхъ въ дѣйствіе проектовъ, для исправленія ликвидаціонныхъ табелей и данныхъ —

Размотрѣно жалобъ 7

Къ 1-му Января 1888 года въ производствѣ Присутствія осталось:

жалобъ 1

проектовъ, по коимъ не постановлено рѣшеній объ исправленіи ликвидаціонныхъ табелей и данныхъ 3

Со времени изданія Высочайше утвержденныхъ 29 Декабря 1875 года правилъ всего по губерніи было представлено проектовъ 97

Изъ сего числа: утверждено 29

введено въ дѣйствіе 17

На основаніи введенныхъ въ дѣйствіе проектовъ общее пространство разверстанной въ губерніи чрезполосной земли составляло 235 пр.,

которые и отведены въ собственность крестьянъ; общее же пространство раздѣленныхъ общихъ пастбищъ составляло 2356 мор. 149 пр., изъ коихъ отошло въ собственность крестьянъ 1472 морг. 12 прент.

ж) По устройству льсовъ, обремененныхъ крестьянскими сервитутами:

Къ 1 Января 1887 года оставалось въ производствѣ Коммисаровъ лѣсохозяйственныхъ плановъ 8

Въ 1887 году представлено Коммисарамъ плановъ 36

Итого 44

Изъ сего числа повѣрено на мѣстѣ 37

Затѣмъ къ 1 Января 1888 года осталось въ производствѣ Коммисаровъ плановъ 7

Къ концу 1886 года въ производствѣ Губернскаго Присутствія осталось неразмотрѣнныхъ лѣсохозяйственныхъ плановъ 17

Въ 1887 году поступило отъ Коммисаровъ повѣренныхъ ими плановъ 31

Итого 48

Изъ сего числа признано:

подлежащими утвержденію 20

неподлежащими 3

возвращено лѣсовладѣльцамъ, согласно ихъ о томъ ходатайствамъ —

Затѣмъ къ 1 Января 1888 года осталось въ производствѣ Присутствія неразмотрѣнныхъ плановъ 25

Со времени изданія закона 31-го Декабря 1875 года:

утверждено 6. Временною Коммисіей и Земскимъ Отдѣломъ плановъ 9

отказано въ утвержденіи 27

введено въ дѣйствіе 9

постановлено рѣшеній объ исправленіи ликвидационныхъ табелей и данныхъ по селеніямъ, пользующимся сервитутами въ устроенныхъ лѣсахъ . . . 19

з) *По исправленію ошибокъ, вкрапившихся въ ликвидационныя табели и данныя:*

Дѣлъ объ ошибкахъ, вкрапившихся въ ликвидационныя табели и данныя, къ концу 1886 года оставалось въ производствѣ Коммисаровъ 115

возникло въ 1887 году 140

Итого предстояло размотрѣть 255

Изъ сего числа размотрѣно съ постановленіемъ рѣшеній, или составленіемъ протоколовъ разслѣдованія 143

Затѣмъ осталось неразмотрѣнныхъ дѣлъ на 1888 годъ 112

Изъ числа 143 разрѣшенныхъ дѣлъ по 96 отказано въ примѣненіи правилъ ст. 3215 пост. Учред. Комитета.

Въ Губернскомъ Присутствіи оставалось неразрѣшенныхъ къ концу 1886 года дѣлъ сего рода 46

въ 1887 году поступило 72

Итого 118

Изъ сего числа разрѣшено въ 1887 году	82
Осталось неразрѣшенныхъ на 1888 годъ	36
Изъ числа 82 разрѣшенныхъ дѣль представлено въ Земскій Отдѣлъ	3
Отказано въ представленіи	58
Не представлено, за неистеченіемъ срока обжалованія рѣшеній Губернскаго Присутствія	21

и) По ссудо-сберегательнымъ кассамъ:

Въ Радомской губерніи къ 1 Января 1888 года состояло 121 сельская ссудо-сберегательная касса. Изъ числа этихъ кассъ 25 открыты на Правительственный капиталъ, 22—на прибыли отъ оборотовъ кассъ, дѣйствующихъ на средства Правительства и 74—на общественныя средства. Основной капиталъ всѣхъ 121 кассы составляетъ 83628 р. 2 коп., чистой прибыли получено кассами въ 1887 году 21085 руб. 48 коп.

По конецъ 1887 года не пользовалось кредитомъ изъ ссудо-сберегательныхъ кассъ 11 гминь.



ВЪДОМОСТЬ

о посѣвѣ и урожаѣ хлѣба въ Радомской губерніи

за 1887 годъ.

У Б З Д Ы		П о с ѣ я н о			
		Озимой пшеницы	Р ж и	Яровой пшеницы	О в с а
1) Радомскій	{ На землях владѣльческих . . .	2963	2815	126	21006
	{ „ „ крестьянскихъ . . .	3273	18975	144	9138
	{ „ „ городскихъ . . .	10	80	—	160
	{ Итого . . .	6246	21870	270	30304
2) Козеницкій	{ на землях владѣльческих . . .	2186	6628	23	7290
	{ „ „ крестьянскихъ . . .	1142	24295	85	15421
	{ „ „ городскихъ . . .	50	100	5	240
	{ Итого . . .	3378	31023	113	22951
3) Илжецкій	{ на землях владѣльческих . . .	2986	6660	70	8234
	{ „ „ крестьянскихъ . . .	2014	16143	20	15862
	{ „ „ городскихъ . . .	617	2312	15	3081
	{ Итого . . .	5617	25115	105	27177
4) Опатовскій	{ на землях владѣльческих . . .	6575	8041	229	12465
	{ „ „ крестьянскихъ . . .	2461	12111	161	14744
	{ „ „ городскихъ . . .	60	390	—	351
	{ Итого . . .	9096	20542	390	27560
5) Сандомирскій	{ на землях владѣльческих . . .	6755	6292	28	6885
	{ „ „ крестьянскихъ . . .	1570	6540	16	4539
	{ „ „ городскихъ . . .	400	572	—	660
	{ Итого . . .	8725	13404	44	12084
6) Опоченскій	{ на землях владѣльческих . . .	3300	11940	280	8400
	{ „ „ крестьянскихъ . . .	1330	16790	50	11050
	{ „ „ городскихъ . . .	26	1480	—	1060
	{ Итого . . .	4656	30210	330	20510
7) Конскій	{ на землях владѣльческих . . .	919	4208	82	4913
	{ „ „ крестьянскихъ . . .	1011	9364	118	10204
	{ „ „ городскихъ . . .	40	512	—	830
	{ Итого . . .	1970	14084	200	15947
Всего по губернии	{ на землях владѣльческих . . .	25684	46584	838	69193
	{ „ „ крестьянскихъ . . .	12801	104218	594	80958
	{ „ „ городскихъ и посадскихъ	1203	5446	20	6382
	{ Итого . . .	39688	156248	1452	156533

четвертей

Снято четвертей

четвертей				Снято четвертей							
Ячменя	Гречихи	Остальных яровых хлб-бовъ	Картофеля	Озимой пшеницы	Р ж и	Яровой пшеницы	О в с а	Ячменя	Гречихи	Остальных яровых хлб-бовъ	Картофеля
3109	491	2063	4467	10984	6813	1200	44987	16171	2011	4611	28872
6571	1206	2981	22109	20183	44816	2634	20007	12232	3700	8198	149284
30	—	15	200	60	640	—	1120	180	—	90	1400
9710	1697	5059	26776	31227	52269	3834	66114	28583	5711	12899	179556
2220	883	346	10547	11092	27439	124	40017	14282	2525	1115	66927
4899	2136	445	43575	7016	81288	405	84001	31254	5422	1550	213471
170	50	15	360	250	500	25	1920	1190	150	75	1800
7289	3069	806	54482	18358	109227	554	125938	46726	8097	2740	282198
2813	845	2533	20656	16162	27671	253	47361	14899	2906	12385	90832
6424	2312	4591	44440	10925	64954	100	92887	35108	8558	23234	186906
751	637	738	7280	2818	11969	88	18236	4684	2741	3173	24955
9988	3794	7862	72376	29905	104594	441	158484	54691	14205	38792	302693
4494	811	3873	14493	51618	40205	1717	59230	25871	1612	17238	258032
5750	738	2840	32121	16457	47357	1207	70707	28750	1260	14260	434522
63	5	22	620	450	1560	—	1055	315	10	90	6200
10307	1554	6735	47234	68525	89122	2924	130992	54936	2882	31588	698754
5075	10	2018	16350	33775	31460	84	55080	35525	40	16144	163500
3904	6	1548	12802	7850	32700	48	36312	28328	24	12384	128020
525	—	130	1243	2000	2860	—	5280	3685	—	1040	12430
9504	16	3696	30395	43625	67020	132	96672	67538	64	29568	303950
2400	50	1800	59300	12860	35800	1040	75060	21500	170	6860	248440
3190	1100	1850	38900	6200	50400	250	99500	28750	4500	7300	194100
165	14	95	1980	52	3700	—	3180	495	56	380	11640
5755	1164	3745	100180	19112	89900	1290	177740	50745	4726	14540	454180
1247	586	875	7420	2934	14335	245	22845	5106	1439	2498	35865
2833	1492	1279	30046	3398	36252	259	44884	11522	3519	4316	160756
205	14	32	1650	132	1308	—	2610	753	37	100	7503
4285	2092	2186	39116	6464	51895	504	70339	17381	4995	6914	204124
21358	3676	13508	133233	139425	183723	4663	344580	133354	10703	60851	892468
33571	8990	15534	223993	72029	357767	4903	448298	175944	26983	71242	1467059
1909	720	1047	13333	5762	22537	113	33401	11302	2994	4948	65928
56838	13386	30089	370559	217216	564027	9679	826279	320600	40680	137041	2425455

ВѢДОМОСТЬ
о фабрикахъ и заводахъ въ Радомской губерніи
за 1887 годъ.

РОДЪ ФАБРИКЪ И ЗАВОДОВЪ	Губернскій городъ Радомъ		Уѣздъ Радомскій		Уѣздный городъ Козеницы		Уѣздъ Козеницкій		Уѣздъ Илжецкій		Уѣздный городъ Опатовъ						
	Число фабрикъ и заводовъ	Сумма производи- тельности въ руб.	Число рабочихъ	Число фабрикъ и заводовъ	Сумма производи- тельности въ руб.	Число рабочихъ	Число фабрикъ и заводовъ	Сумма производи- тельности въ руб.	Число рабочихъ	Число фабрикъ и заводовъ	Сумма производи- тельности въ руб.	Число рабочихъ	Число фабрикъ и заводовъ				
														Сумма производи- тельности въ руб.	Число рабочихъ	Сумма производи- тельности въ руб.	Число рабочихъ
Винокуренные заводы	—	—	—	4	561770	21	—	—	4	96354	20	5	100284	38	—	—	—
Водочные заводы . . .	2	92432	11	1	15050	2	1	36000	1	—	—	—	—	—	—	—	—
Фабрики гвоздей . . .	—	—	—	—	—	—	—	—	—	—	—	—	—	—	—	—	—
Горшечныя фабрики глазурныя	—	—	—	—	—	—	—	—	—	—	—	—	—	—	—	—	—
Жельзодѣлательные заводы	—	—	—	—	—	—	—	—	—	—	—	2	583352	216	—	—	—
Фабрики жестяныхъ ложекъ	—	—	—	—	—	—	—	—	—	—	—	—	—	—	—	—	—
Фабрики земледѣль- ческихъ орудій, во- зовъ и бричекъ . . .	3	3989	14	—	—	—	—	—	—	—	—	—	—	—	—	—	—
Известковые заводы . .	—	—	—	3	6010	3	—	—	—	—	—	1	750	5	—	—	—
Фабрики изразцевъ . .	—	—	—	2	2200	7	—	—	—	—	—	—	—	—	—	—	—
Кирпичные заводы . . .	—	—	—	3	9800	34	1	1800	9	—	—	1	360	3	—	—	—
Кожевенные заводы . .	5	207755	157	5	43980	32	—	—	1	900	3	7	4250	18	—	—	—
Красильныя фабрики	—	—	—	—	—	—	—	—	—	—	—	—	—	—	—	—	—
Заводъ лучинокъ для спичекъ	—	—	—	—	—	—	—	—	—	—	—	—	—	—	—	—	—
Лѣсопильные заводы	—	—	—	—	—	—	—	—	2	4455	11	4	6280	18	—	—	—
Маслобойни	—	—	—	1	32000	7	—	—	2	1440	2	2	450	6	—	—	—
Мельницы американ- скія и паровыя . . .	1	29195	12	3	170445	23	—	—	2	49800	8	—	—	—	—	—	—
Медоваренные заводы	—	—	—	—	—	—	—	—	1	1145	2	—	—	—	—	—	—
Мыловаренные заводы	—	—	—	—	—	—	—	—	—	—	—	—	—	—	—	—	—
Фабрики мѣдныхъ из- дѣлій	—	—	—	—	—	—	—	—	1	37500	11	—	—	—	—	—	—
Пивоваренные заводы	3	40050	20	2	30290	9	—	—	3	8960	10	1	300	2	—	—	—
Писчебумажныя фаб.	—	—	—	—	—	—	—	—	—	—	—	—	—	—	—	—	—
Свеклосахарные завод.	—	—	—	—	—	—	—	—	—	—	—	—	—	—	—	—	—
Заводы для гонки сви- пидара, смолы и дегтя	—	—	—	—	—	—	—	—	1	950	2	—	—	—	—	—	—
Стеклянные заводы . .	—	—	—	—	—	—	—	—	—	—	—	1	8015	16	—	—	—
Спичечныя фабрики . .	—	—	—	1	1500	16	—	—	—	—	—	—	—	—	—	—	—
Суконныя фабрики . . .	—	—	—	—	—	—	—	—	—	—	—	—	—	—	—	—	—
Фабрики гончарныхъ трубъ (дреновъ) и глиняныхъ горш- ковъ	—	—	—	—	—	—	—	—	—	—	—	—	—	—	—	—	—
Уксусные заводы . . .	1	1046	1	—	—	—	—	—	—	—	—	—	—	—	—	—	—
Фарфоровая и фаян- совая фабрика	—	—	—	—	—	—	—	—	—	—	—	—	—	—	—	—	—
Итого	15	374467	215	25	873045	154	2	37800	10	17	201504	69	24	704041	322	—	—

РОДЪ ФАБРИКЪ И ЗАВОДОВЪ	Уѣздный городъ Конскъ		Заштатный городъ Шидловецъ		Заштатный городъ Преждеборжь		Уѣздъ Конскій			Всего въ губерніи		
	Число фабрикъ и заводовъ	Сумма производи- тельности въ руб.	Число фабрикъ и заводовъ	Сумма производи- тельности въ руб.	Число фабрикъ и заводовъ	Сумма производи- тельности въ руб.	Число фабрикъ и заводовъ	Сумма производи- тельности въ руб.	Число рабочихъ	Число фабрикъ и заводовъ	Сумма производи- тельности въ руб.	Число рабочихъ
В Винокуренные заводы	—	—	—	—	—	—	2	29250	11	29	1226663	172
В Водочные заводы	—	—	—	—	—	—	—	—	—	4	143482	14
Ф Фабрики гвоздей	—	—	—	—	—	—	2	60242	52	2	60242	52
Г Горшечныя фабрики гла- зурныя	—	—	—	—	—	—	1	5400	5	4	5400	5
Ж Желѣзодѣлательные за- воды	—	—	—	—	—	—	19	1141338	2684	34	3898621	4187
Ф Фабрики жестяныхъ ло- жекъ	—	—	—	—	2	5980	17	—	—	2	5980	17
Ф Фабрики земледѣльчес- кихъ орудій, возовъ и бричекъ	—	—	1	11250	20	—	—	—	—	4	15239	34
И Известковые заводы	—	—	—	—	—	—	—	—	—	5	7720	11
Ф Фабрики изразцевъ	—	—	—	—	—	—	—	—	—	2	2200	7
К Кирпичные заводы	—	—	—	—	—	—	4	6983	31	15	28282	141
К Кожевенные заводы	4	2500	7	3 1150	3	2 4402	4	—	—	41	277279	257
К Красильныя фабрики	—	—	1	600	1	—	—	—	—	1	600	1
З Заводъ лучиновъ для спицель	—	—	—	—	—	—	—	—	—	1	2500	11
Л Лѣсопильные заводы	—	—	—	—	—	—	1	4800	9	7	15535	38
М Маслобойни	1	1600	2	—	—	1 1400	2	—	—	9	37630	25
М Мельницы американскія и паровыя	—	—	—	—	—	—	—	—	—	8	249440	43
М Медоваренные заводы	—	—	—	—	—	—	—	—	—	2	1875	3
М Мыловаренные заводы	—	—	1	800	1	—	—	—	—	1	800	1
Ф Фабрики мѣдныхъ издѣ- лій	—	—	—	—	—	—	—	—	—	1	37500	11
П Пивоваренные заводы	—	—	—	—	1	2000	3	2 27023	14	19	136860	92
П Писчебумажныя фабр.	—	—	—	—	—	—	—	1 135	4	2	2210	9
С Свеклосахарные заводы	—	—	—	—	—	—	—	—	—	2	800116	550
З Заводы для гонки ски- пидара, смолы и дегтя	—	—	—	—	—	—	—	1 2150	2	2	3100	4
С Стекланые заводы	—	—	—	—	—	—	—	—	—	1	8015	16
С Спичечныя фабрики	—	—	—	—	—	—	—	—	—	4	1500	16
С Суконныя фабрики	—	—	—	—	—	—	—	—	—	4	6066	80
Ф Фабрики гончарныхъ трубъ (дреновъ) и глиняныхъ горш- ковъ	—	—	—	—	—	—	—	—	—	3	6560	42
У Укусные заводы	—	—	—	—	—	—	—	—	—	1	1046	1
Ф Фарфоровая и фаансо- вая фабрика	—	—	—	—	—	—	—	—	—	1	52800	140
Итого	5	4440	9	6 13800	25	6 13782	26	33 1277321	2812	199	7035261	5980

ВЪДОМОСТЬ

движенія населенія въ Радомской губерніи

за 1887 годъ.

Г О Р О Д А и У Ъ З Д Ы	Число браковъ	Ч и с л о			
		Законорожденныхъ			
		М. п.	Ж. п.	О. п.	
Губернскій городъ Радомъ	39	89	64	153	
Уѣздъ Радомскій	829	1798	1718	3516	
Уѣздный городъ Козеницы	11	36	28	64	
Уѣздъ Козеницкій	781	2074	2017	4091	
Уѣздъ Илжецкій	799	2001	1967	3968	
Уѣздный городъ Опатовъ	37	60	80	140	
Заштатный городъ Островецъ	31	82	51	133	
Уѣздъ Опатовскій	855	2176	1918	4094	
Уѣздный городъ Сандомиръ	33	110	120	230	
Заштатный городъ Сташевъ	57	174	82	256	
Заштатный городъ Завихостъ	16	65	62	127	
Уѣздъ Сандомирскій	558	1389	1344	2733	
Уѣздный городъ Опочно	57	82	91	173	
Уѣздъ Опоченскій	682	1450	1400	2850	
Уѣздный городъ Конскъ	47	145	88	233	
Заштатный городъ Шидловецъ	45	56	58	114	
Заштатный городъ Пржедборжь	54	85	91	176	
Уѣздъ Конскій	696	1579	1542	3121	
Итого въ городахъ	427	984	815	1799	
Итого въ уѣздахъ	5200	12467	11906	24873	
Всего въ губерніи	5627	13451	12721	26172	

Р о д и в ш и х с я						Число умершихъ			Затѣмъ прибыло или убыло		
Незаконорожденныхъ			В С Е Г О								
М. п.	Ж. п.	Об. п.	М. п.	Ж. п.	Об. п.	М. п.	Ж. п.	Об. п.	М. п.	Ж. п.	Об. п.
2	3	5	91	67	158	50	37	87	+41	+30	+71
16	31	47	1814	1749	3563	946	971	1917	+868	+778	+1646
2	3	5	38	31	69	17	44	61	+21	-13	+8
20	18	38	2094	2035	4129	1116	1073	2189	+978	+962	+1940
46	46	92	2047	2013	4060	1268	1251	2519	+779	+762	+1541
6	2	8	66	82	148	70	83	153	-4	-1	-5
1	—	1	83	51	134	95	61	156	-12	-10	-22
53	52	105	2229	1970	4199	1560	1488	3048	+669	+482	+1151
10	5	15	120	125	245	91	90	181	+29	+35	+64
2	3	5	176	85	261	100	75	175	+76	+10	+86
4	1	5	69	63	132	49	43	92	+20	+20	+40
23	31	54	1412	1375	2787	763	816	1579	+649	+559	+1208
1	4	5	83	95	178	62	66	128	+21	+29	+50
39	36	75	1489	1436	2925	909	939	1848	+580	+497	+1077
2	2	4	147	90	237	70	50	120	+77	+40	+117
—	—	—	56	58	114	51	25	76	+5	+33	+38
2	2	4	87	93	180	53	50	103	+34	+43	+77
38	47	85	1617	1589	3206	970	890	1860	+647	+699	+1346
										+216	+524
32	25	57	1016	840	1856	708	624	1332	+308		
235	261	496	12702	12167	24869	7532	7428	14960	+5170	+4739	+9909
267	286	553	13718	13007	26725	8240	8052	16292	+5478	+4955	+10433

Р О Д Ъ П О Д А Т Е Й	Слѣдовало поступить въ 1887 году				Вновь причислено				
	Недоимокъ		Оклада		Не- доимокъ		Оклада		
	Р у б л и		К о п ѣ й к и		Р у б л и		К о п ѣ й к и		
<i>I. Подати и окладные платежи:</i>									
Дворскія подати: Подымная и поземельн. налогъ	44011	98	306326	10	9664	45	2693	30	
Посадскія подати: „ „ „	3816	37½	29431	97	—	—	—	—	
Крестьян. подати: „ „ „	6150	65	352731	29	596	24	107	73	
Городскія подати: Подымная и конт. ливерунк.	8350	47½	34860	52	—	—	3	66	
Экзекуціонные штрафы	11797	69	—	—	—	4	14755	48	
Итого по департаменту окладныхъ сборовъ	74127	17	723349	88	10260	73	17560	17	
<i>II. Податныхъ недоимокъ разсроченныхъ:</i>									
Съ мѣщанъ	} небыло								
Съ вольныхъ людей									
<i>III. Другихъ разныхъ взысканій:</i>									
По смѣтѣ Военнаго Министерства	—	—	2215	—	—	—	3354	5	
„ Департаменту Государственнаго Казначейст.	39180	37	12706	—	11568	35	30394	22	
„ „ Окладныхъ сборовъ (пособія изъ посторон. источ).	—	—	116	—	—	—	—	—	
„ „ Неокладныхъ сборовъ	100384	78½	1125810	—	23079	70	150969	82	
„ „ Таможенныхъ сборовъ	—	—	46000	—	—	—	—	—	
„ „ Торговли и Мануфактуръ	5699	38	90000	—	20770	44	—	—	
„ Особенной канцеляріи по кредитной части	4524	8	21294	65	1599	56	978	71	
„ Минист. Госуд. Имущ. по Лѣсному Департ.	201821	79½	186545	—	588	51½	4070	62	
„ „ „ „ по Горному Департ.	8126	8	10136	—	—	—	105371	38	
„ „ Внутреннихъ Дѣлъ	32656	19	128570	80	20618	86	290	86	
„ „ Народнаго Просвѣщенія	1200	36	472	24	13	32	490	32	
„ „ Путей Сообщенія	87	19	877	—	—	—	86	19	
„ „ Юстиціи	13615	39	11906	—	9973	7	—	—	
„ Государственному Контролю	333	54	987	—	—	—	—	—	
Итого	407629	16	1637635	69	88211	81½	296006	67	
Всего	481756	33	2360985	57	98472	54½	313566	84	

IV. Въ томъ числѣ взысканій лежащихъ на отвѣтственности Губернскаго Правленія:

- 1) По Вѣдомству Министерства Финансовъ
- 2) „ Департаменту Государственнаго Казначейства
- 3) „ „ Окладныхъ сборовъ (Пособія изъ постороннихъ источниковъ)
- 4) „ „ Неокладныхъ сборовъ
- 5) „ „ Торговли и Мануфактуръ
- 6) „ Особенной Канцеляріи по Кредитной части
- 7) „ Министерству Государственныхъ Имуществъ: Лѣснаго Департамента
- 8) „ „ „ „ Горнаго „
- 9) „ „ Внутреннихъ Дѣлъ
- 10) „ „ Народнаго просвѣщенія
- 11) „ „ Путей Сообщенія
- 12) „ „ Юстиціи
- 13) „ Государственному Контролю

И с к л ю ч е н о				В з ы с к а н о				О с т а л о с ь ь 1 Я н в а р я 1 8 8 8 г о д а															
Н е д о и м о г ь		О б л а д а		Н е д о и м о г ь		О б л а д а		Н о д о и м о г ь		О б л а д а		И т о г о											
Р у б л и												К о п е й к и											
211	99	1102	95	28078	23	292956	88	25386	21½	14959	57	40345	78½										
—	—	363	74	2983	46	26507	35	832	91½	2560	88	3393	79										
130	77	1266	21	2949	96	349911	85	3666	16	1660	96	5327	12										
—	—	25	25	3247	72	32086	17	5102	75½	2752	76	7855	51½										
62	98	—	—	2186	11	9864	60	9548	64	4890	88	14439	52										
405	74	2758	15	39445	48	711326	85	44536	68	26825	5	71361	73										
—	—	—	—	—	—	5569	5	—	—	—	—	—	—										
9999	—	—	—	12343	18	42549	56	28406	54	550	66	28957	20										
—	—	—	—	—	—	—	—	—	—	116	—	116	—										
11574	97½	416	54	23407	9	1270868	13	88482	42	5495	15	93977	57										
—	—	41594	44	—	—	4405	56	—	—	—	—	—	—										
1107	74	14942	69	16919	75	75057	31	8442	33	—	—	8442	33										
180	64	19841	38	1013	46	2217	18	4929	54	214	80	5144	34										
257	27	74123	81	9864	87	99305	9	192288	16¾	17186	72	209474	88¾										
—	—	—	—	—	—	115507	38	8126	8	—	—	8126	8										
368	31	14234	46	11640	74	109673	24	41266	—	4953	96	46219	96										
—	—	—	—	120	—	602	56	1093	68	360	—	1453	68										
—	—	—	—	87	19	855	86	—	—	107	83	107	83										
4665	36	1772	85	2446	43	10133	15	16476	67	—	—	16476	67										
—	—	—	—	274	—	635	67	59	54	351	33	410	87										
28153	29½	166926	17	78116	71	1737379	74	389570	96¾	29336	45	418907	41¾										
28559	3¼	169684	32	117562	19	2448706	59	434107	64¾	56161	50	490269	14¾										

21709	2
4394	94
116	—
15736	88
2424	36
36	94
12679	78
—	—
9489	22
369	36
107	83
6852	19
351	33

Итого 74267 85

ВѢДОМОСТЬ

о поступленіи страховыхъ сборовъ по Радомской губ.

за 1887 годъ.

Родъ застрахованія и наименованіе уѣздовъ	Слѣдовало въ поступле- нію въ 1887 году				Вновь причислено				И с к л ю ч е н о			
	Недвигокъ		Оклада		Недвигокъ		Оклада		Недвигокъ		Оклада	
	Р у б л и и к о п ѣ й к и											
<i>а) По застрахованію недвижимостей</i>												
Радомскій	11858	7½	—	—	—	—	67635	92	—	—	—	—
Бозеницкій	14172	67	—	—	—	—	41057	10	—	—	—	—
Илжецкій	5590	16	—	—	28	89	31459	70	—	—	—	—
Опатовскій	7085	55	—	—	29	4	57961	35	—	—	—	—
Сандомирскій	7693	83	—	—	—	—	57351	67	—	—	—	—
Опоченскій	7392	39	—	—	—	—	38984	66	—	—	—	—
Конскій	9692	80	—	—	—	—	32152	58	—	—	—	—
Итого	63485	47½	—	—	57	93	326602	98	—	—	—	—
<i>б) Въ возвратъ позайм- ствованныхъ суммъ на призрніе семействъ чи- новъ запаса:</i>												
Радомскій	4	53	—	—	—	—	—	—	—	—	—	—
Бозеницкій	1235	80	—	—	—	—	—	—	—	—	—	—
Илжецкій	870	4	—	—	495	92	508	25	—	—	—	—
Опатовскій	8	84	—	—	—	—	399	22	—	—	—	—
Сандомирскій	—	—	—	—	—	—	—	—	—	—	—	—
Опоченскій	—	—	—	—	—	—	—	—	—	—	—	—
Конскій	10	95	—	—	—	—	55	30	—	—	—	—
Итого	2130	16	—	—	495	92	962	77	—	—	—	—

Взыскано				Осталось къ 1 Января 1888 г. въ недоимкѣ					Недоимка эта раздѣляется				Примѣчаніе	
Недоимокъ		Оклада		Недоимокъ		Оклада		Всего		По городамъ и посадамъ		По селеніямъ		
Р	У	Б	Л	И	И	К	О	П	Ъ	Й	К	И		
10958	91	59198	67	899	16½	8437	25	9336	41½	2414	41	6922	½	
8096	15	36326	43	6076	52	4730	67	10807	19	5009	99	5797	20	
4829	36	30094	—	789	69	1365	70	2155	39	1306	43	848	96	
6625	51	55437	65	571	63	2441	15	3012	78	2325	35	687	43	
5800	68	50217	34	1859	46	7168	2	9027	48	7072	44	1955	4	
6537	48	37343	18	854	91	1641	48	2496	39	853	26	1643	13	
8042	48	28268	69	1650	32	3883	89	5534	21	3493	18	2041	3	
50890	57	296885	96	12701	69½	29668	16	42369	85½	22475	6	19894	79½	
1	97	—	—	2	56	—	—	2	56	—	36	2	20	
249	93	—	—	985	87	—	—	985	87	—	—	985	87	
205	18	506	72	1160	78	1	53	1162	31	—	—	1162	31	
8	24	396	51	—	60	2	71	3	31	—	—	3	31	
—	—	—	—	—	—	—	—	—	—	—	—	—	—	
—	—	—	—	—	—	—	—	—	—	—	—	—	—	
10	95	51	96	—	—	3	34	3	34	—	—	3	34	
476	27	955	19	2149	81	7	58	2157	39	—	36	2157	3	

ПОДРОБНАЯ ВѢДОМОСТЬ

о поступленіи сбора по просѣченію чумы на рогатомъ
скотѣ въ Радомской губерніи.

за 1887 годъ.

НАЗВАНІЕ УЪЗДОВЪ

Слѣдовало
къ поступленію

Вновь причислено

Недо-
имокъ

Оклада

Недо-
имокъ

Оклада

Р у б л и и К о п ѣ й к и

Радомскій	42	88	177	39	—	—	—	—
Бозеницкій	21	2	138	33	—	—	—	—
Илжецкій	—	—	157	12	—	—	—	—
Опатовскій	—	—	180	26	—	—	—	—
Сандомирскій	—	—	132	62	—	—	—	—
Опоченскій	—	—	140	97	—	—	—	—
Конскій	19	59	147	32	—	—	—	—
Итого	83	49	1074	1	—	—	—	—

Исключено		Взыскано		Осталось къ 1 Января 1888 г. въ недоимкѣ			Недоимки эти раздѣляются																		
Недо- имокъ	Облада	Недо- имокъ	Облада	Недо- имокъ	Облада	Итого	По горо- дамъ и посадамъ	По селеніямъ																	
Р		у		б		л		н		и		К		о		п		ѣ		й		к		и	
—	—	—	—	42	88	168	71	—	—	8	68	8	68	—	—	—	—	8	68						
—	—	—	—	21	2	134	45	—	—	3	88	3	88	—	—	—	—	3	88						
—	—	—	—	—	—	157	12	—	—	—	—	—	—	—	—	—	—	—	—						
—	—	—	—	—	—	180	26	—	—	—	—	—	—	—	—	—	—	—	—						
—	—	—	—	—	—	132	62	—	—	—	—	—	—	—	—	—	—	—	—						
—	—	—	—	—	—	140	97	—	—	—	—	—	—	—	—	—	—	—	—						
—	—	—	—	19	59	127	5	—	—	20	27	20	27	—	—	—	—	20	27						
—	—	—	—	83	49	1041	18	—	—	32	83	32	83	—	—	—	—	32	83						

ВЪДОМОСТЬ

о приходѣ и расходѣ божничнаго сбора
въ Радомской губерніи.

за 1887 годъ.

а) Д о

Название уѣздовъ	Д О Х О Д Ы											
	Отъ платежей за баню		Отъ платежей за бракосочетанія		Отъ платежей за обрѣзаніе		Отъ платежей за погребеніе		Отъ отдачи пер-выхъ мѣстъ передъ торю		Отъ чтенія ро-дала	
	Р	у	б	л	и	и	к	о	п	ѣ	й	г
Радомскій	1009	40	—	—	1	50	112	—	—	—	981	35
Бозеницкій	512	35	—	—	34	—	—	—	—	—	33	50
Илжецкій	83	85	37	—	20	80	152	—	—	—	170	70
Опатовскій	408	85	18	—	3	—	128	60	—	—	86	60
Сандомирскій	746	01	26	50	—	—	140	52	—	—	56	37
Опоченскій	288	71	7	—	6	30	11	50	—	50	34	75
Бонскій	1384	50	—	—	—	—	1	43	—	—	10	—
Итого	4433	71	88	50	65	60	546	05	—	50	1373	27

б) Р а с

Название уѣздовъ	Р А С Х О Д Ы																			
	На жалованье раввинамъ	На жалованье духовнымъ	На жалованье канторамъ	На жалованье школьникамъ	На жалованье служителямъ	На жалованье писарямъ	На жалованье врачамъ	На 5% кассирамъ	На содержаніе гу-бернскаго правленія	На канцелярскіе матеріалы										
	Р	у	б	л	и	и	к	о	п	ѣ	й	г	н							
Радомскій	1175	—	550	—	390	—	135	—	370	—	330	—	—	339	67	74	—	175	—	
Бозеницкій	910	—	200	—	385	—	60	75	90	—	20	—	100	—	56	80	52	—	100	75
Илжецкій	345	—	114	93	143	82	21	—	53	—	—	—	120	—	—	—	24	—	141	36
Опатовскій	675	—	—	—	475	—	180	—	167	50	62	—	—	—	105	27	50	—	104	—
Сандомирскій	715	—	50	—	325	—	215	—	136	—	30	—	—	—	192	79	56	—	134	16
Опоченскій	1065	—	50	—	106	50	76	50	146	20	—	—	—	—	50	—	37	—	88	51
Бонскій	1681	—	200	—	139	—	75	—	—	—	—	—	—	—	213	2	69	—	69	—
Итого	6566	—	1164	93	1964	32	763	25	962	70	442	—	220	—	957	55	362	—	812	78

Х О Д Ы:

П О Ш Т А Т А М Ъ

Съ добровольныхъ пожертвованій	Отъ продажи райскаго яблока	Отъ продажи воска послѣ суднаго дня	Съ кружки	Съ процентовъ отъ божничныхъ капиталовъ	Отъ отпуска скамеекъ въ синагогахъ	За постановку памятниковъ на кладбищѣ	Со сбора съ еврейскихъ отцевъ семействъ	И Т О Г О									
Р у б л и										К о п ѣ й к и							
458	96	—	—	—	—	—	—	95	60	—	—	—	—	5706	60	8365	41
19	20	5	50	—	—	1	—	—	—	—	—	—	—	2837	14	3442	69
17	62	34	20	—	—	6	33	26	07	—	—	—	—	1786	10	2334	67
11	40	10	—	—	—	5	—	22	60	—	—	10	—	2908	95	3615	—
—	70	—	—	—	—	—	—	46	40	150	—	—	—	4114	34	5280	84
1	50	2	—	—	70	—	50	—	—	1	20	—	—	2290	43	2645	13
—	—	—	—	—	—	—	—	22	50	—	—	—	—	3586	6	5004	49
509	38	51	70	2	70	12	83	213	17	151	20	10	—	23229	62	30688	23

Х О Д Ы:

П О Ш Т А Т А М Ъ

На подати и склады	На покупку райскаго яблока	На пособие бѣднымъ	На наемъ помѣщій подѣ канцелярію	На наемъ квартиръ для раввиновъ	На отопленіи и освѣщеніе синагогъ	На содержаніе въ больницахъ бѣдныхъ и лекарей для нихъ	На поддержаніе старыхъ и постройку новыхъ божничныхъ строеній	На очистку отхожихъ мѣсть и трубъ	На похороны бѣдныхъ умершихъ	На экстраординарные расходы	И Т О Г О												
Р у б л и												К о п ѣ й к и											
450	47	37	—	100	—	150	—	300	—	312	90	2124	18	813	—	100	—	100	—	339	19	8365	41
205	90	78	50	209	—	—	—	—	—	525	37	153	50	100	—	21	26	9	—	164	86	3442	69
216	17	20	—	4	—	—	—	100	—	473	62	228	30	200	—	—	—	—	—	129	47	2334	67
281	19	95	—	50	—	—	—	10	—	562	61	195	15	346	35	127	—	10	—	118	93	3615	—
373	18	68	—	405	—	—	—	50	—	1079	53	445	03	650	53	—	—	—	—	355	63	5280	84
163	63	104	50	30	—	15	50	—	—	314	44	100	—	170	—	10	—	—	—	117	35	2645	13
361	70	42	—	150	—	—	—	50	—	553	12	655	—	324	50	40	—	—	—	382	15	5004	49
2052	24	445	—	948	—	165	50	510	—	3821	59	3901	16	2604	38	298	26	119	—	1607	57	30688	23

ВѢДОМОСТЬ
О` ДОХОДАХЪ И РАСХОДАХЪ ГОРОДСКИХЪ КАССЪ
въ Радомской губерніи за 1887 годъ.

Согласно утвержденной росписи предполагалось дохода в 1887 году

НАЗВАНИЕ
ГОРОДА

Съ аренды город- скихъ земель и строений	Съ аренды торгова- го, ярмарочнаго, мостильнаго и дру- гихъ сборовъ	Съ каноннаго сбора съ торговцевъ и промышленни- ковъ	Съ вспомогательной сдачи отъ жителей и владельцевъ города, т. е. фонарный сборъ	Съ мелочныхъ суммъ и процентовъ отъ капиталовъ хра- нившихся въ Банкъ	Пособи отъ казенъ въ дополь- тельныхъ платежахъ къ подма- ной полноты и къ платежному сбору, а также съ процента ве- совыхъ и съ закладныхъ сто- вiana погребальныхъ актовъ	Всего предполага- лось доходовъ
--	--	---	--	--	--	------------------------------------

Р у б л и и К о п е й к и

Радомъ	8301 22	6357 —	1392 40	2299 50	3082 48	20094 77	41527 37
Козенице	1525 19	— —	298 80	536 22	939 78	2137 16	5437 15
Островецъ	848 90	— —	262 95	196 96	353 16	1495 27	3157 24
Опатовъ	— —	1408 97	508 65	— —	65 45	1981 41	3964 48
Сандомиръ	3481 75	222 80	395 30	361 58	575 3	2497 70	7534 16
Завихостъ	800 45	119 10	127 90	686 64	86 —	12 24	1832 33
Сташевъ	294 63	940 50	559 35	385 80	277 55	1587 32	4045 15
Опочно	991 61	— —	209 35	— —	950 44	1669 10	3820 50
Конскъ	1340 40	151 —	466 15	840 11	250 35	1525 8	4573 9
Пржедборжь	76 —	704 11	340 35	— —	1161 67	1074 40	3356 53
Шидловецъ	914 6	88 15	485 10	— —	1135 23	1869 16	4491 70
Итого	15574 21	9991 63	5046 30	5306 81	8877 14	35943 61	83739 70

Согласно особымъ распоряженіямъ должно было поступить

П о с т у п и л о

Осталось въ недвижимѣ на 1888 годѣ

Согласно утвержденной росписи предполагалось расхода въ 1887 г.

Содержаніе мѣстъ и лицъ городского Управленія

Содержаніе городскихъ имуществъ и частей отъ города помѣщеній

Наружное благоустройство города

На содержаніе общепользныхъ заведеній

Уплата долговъ, а также чрезвычайные и мелочные расходы

Единовременные расходы

Всего предполагалось расхода

Согласно особымъ распоряженіямъ израсходовано

Р у б л и ц и К о п ѣ й к и

51802	25	48187	37	3614	88	15330	51	283	65	4753	—	4466	9	1874	4	9769	41	36476	70	36612	56
10112	45	5911	44	4201	1	2213	74	1187	39	100	—	330	—	276	6	1329	96	5437	15	5503	40
3537	91	2577	42	960	49	1489	15	740	87	9	—	55	92	61	50	800	80	3157	24	2577	42
3849	72	3554	71	295	1	1524	80	1250	40	—	—	130	79	152	33	135	—	3193	32	3552	31
13933	15	8611	14	5322	1	3705	14	457	19	271	50	1259	31	306	97	315	—	6315	11	6727	58
3997	26	2871	40	1125	86	1373	—	530	55	9	—	50	—	95	95	—	—	2058	50	2766	81
4682	95	4012	19	670	76	2114	20	1068	79	19	31	160	—	90	71	101	50	3554	51	4030	10
6377	72	5197	95	1179	77	1807	—	785	15	140	—	213	80	211	40	500	—	3657	35	4584	96
5383	16	5341	52	4164	—	2103	90	725	18	372	—	264	50	331	59	755	64	4552	81	4466	19
3316	98	2882	87	434	11	1597	—	74	76	42	10	915	70	300	—	—	—	2929	56	2358	96
7160	8	4466	11	2693	97	1938	90	983	1	—	—	150	—	256	—	64	40	3392	31	4051	54

114153	63	93614	12	20539	51	35197	34	8086	94	5715	91	7996	11	3956	55	13771	71	74724	56	77231	83
--------	----	-------	----	-------	----	-------	----	------	----	------	----	------	----	------	----	-------	----	-------	----	-------	----

ВЪДОМОСТЬ
О ГМИННЫХЪ СБОРАХЪ ПО РАДОМСКОЙ ГУБЕРНІИ
за 1887 годъ.

НАИМЕНОВАНИЕ УЪЗДОВЪ	Число тмигъ	На содержаніе Гминоваго Управленія		Число судебныхъ округовъ	На содержаніе Гминоваго Суда		ИТОГО	
		Личный составъ, наемъ помѣщенія, канцелярскіе и другіе расходы			Личный составъ, наемъ помѣщеній, канцелярскіе и другіе расходы		Рубли	коп.
		Рубли	коп.		Рубли	коп.		
Илжецкій	23	24921	84	7	10490	—	35411	84
Козеницкій	20	20848	72	6	9500	—	30348	72
Конскій	18	14550	23½	5	7356	77	21907	½
Опатовскій	24	20244	57½	6	9900	—	30144	57½
Опоченскій	23	16678	72	6	8654	5	25332	77
Радомскій	22	21295	91½	6	8820	—	30115	91½
Сандомирскій	14	15155	16	4	8848	52	24003	68
Итого	144	133695	16½	40	63569	34	197264	50½

ВѢДОМОСТЬ

о числѣ и родѣ преступлений по округу Радомскаго Окружнаго Суда
за 1887 годъ.

Число арестантовъ:

Бъ 1887 году оставалось . . .	634	128	762
Въ 1887 году поступило . . .	7857	1683	9540
Итого . . .	8491	1811	10302
Въ 1887 году вышло . . .	7812	1684	9496
Бъ 1888 году осталось . . .	679	127	806

НАЗВАНИЕ ПРЕСТУПЛЕНИЙ

1. Богохуление и порицание вѣры ст. 176—183
2. Отступленіе отъ вѣры и постановленій церкви ст. 184—209
3. Оскорбленіе святыхъ и нарушеніе церковнаго благочинія ст. 210—218
4. Святотатство, разрытіе могилъ и ограбленіе мертвыхъ тѣлъ ст. 219—235
5. Лжеприсяга ст. 236—240
6. Преступленія противъ Св. Особы Государя Императора и членовъ Императорскаго дома ст. 241—248
7. Бунтъ противъ верховной власти и государственная измѣна ст. 249—261
8. Сопротивленіе распоряженіямъ правительства и неповиновеніе установленнымъ властямъ ст. 262—275
9. Неуваженіе къ присутственнымъ мѣстамъ и чиновникамъ при отправленіи должности ст. 276—288
10. Присвоеніе власти и составленіе подложныхъ указовъ, предписаній и другихъ бумагъ ст. 289—303
11. Похищеніе бумагъ и вещей изъ присутственныхъ мѣстъ, сорваніе печатей ст. 303—307
12. Вломъ въ тюрьму, увѣдъ и побѣгъ находящихся подъ стражею или надзоромъ ст. 308—317
13. Тайныя общества и запрещенныя сходбища ст. 318—324
14. Недозволенное оставленіе отечества ст. 325—328
15. Непослушеніе указовъ, предписаній и законныхъ по службѣ требованій ст. 329—337
16. Превышеніе и бездѣйствіе власти ст. 338—350
17. Проступки должностныхъ лицъ при храненіи и управленіи ввѣряемаго имъ по службѣ имущества ст. 351—360
18. Подлоги по службѣ ст. 361—365
19. Неправоудіе ст. 366—371
20. Мздоимство и лихоимство ст. 372—382
21. Нарушеніе установленныхъ при вступленіи въ должность и оставленіи ея правилъ ст. 383—387
22. Нарушеніе порядка при опредѣленіи на службу и къ должностямъ, и при увольненіи отъ оныхъ ст. 388—391
23. Преступленія и проступки въ сношеніяхъ между начальниками и подчиненными ст. 292—409
24. Медленность, нерадѣніе и несоблюденіе порядка въ исправленіи должности ст. 410—425
25. Преступленія и проступки чиновниковъ по особеннымъ родамъ службы ст. 426—505
26. Преступленія и проступки противъ постановленій о повинностяхъ военной службы ст. 506—539
27. Нарушенія постановленій о земскихъ повинностяхъ ст. 540—547
28. Преступленія и проступки противъ имущества и доходовъ казны ст. 548—555
29. Нарушенія уставовъ монетныхъ ст. 556—578
30. Нарушенія уставовъ о гербовой бумагѣ ст. 579—590
31. Нарушенія уставовъ горныхъ ст. 591—622
32. Нарушенія уставовъ о соли ст. 623—664
33. Нарушенія постановленій о литейномъ сборѣ ст. 665—717
34. Нарушенія постановленій объ акцизѣ съ табаку ст. 718—725
35. Нарушенія постановленій объ акцизѣ съ сахарнаго псеку ст. 736—743
36. Нарушенія уставовъ таможенныхъ ст. 744—821
37. Нарушенія постановленій о казенныхъ лѣсахъ ст. 822—830
38. Преступленія и проступки противъ постановленій, ограждающихъ народное здравіе ст. 831—900
39. Нарушенія постановленій для обезпеченія народнаго продовольствія ст. 801—921
40. Нарушенія общественнаго спокойствія, порядка и ограждающихъ оныя постановленій ст. 922—992
41. Нарушенія постановленій, ограждающихъ общественную правденность ст. 993—1003
42. Нарушенія постановленій о печати ст. 1004—1048
43. Нарушенія постановленій о воспитаніи ст. 1049—1053
44. Нарушенія правилъ благоустройства въ городахъ и селеніяхъ ст. 1054—1057
45. Нарушенія устава строительнаго ст. 1058—1075
46. Нарушенія правилъ осторожности отъ пожаровъ ст. 1076—1077
47. Нарушенія правилъ для сохраненія путей сообщенія ст. 1078—1097
48. Нарушенія уставовъ почтовыхъ и телеграфныхъ ст. 1098—1148
49. Нарушенія постановленій о кредитѣ ст. 1149—1168
50. Нарушенія уставовъ торговыхъ ст. 1169—1345
51. Нарушенія уставовъ фабричной, заводской и ремесленной промышленности ст. 1346—1404
52. Незаконное лишеніе правъ состоянія ст. 1405—1411
53. Присвоеніе правъ состоянія, званія, титуловъ и отлчій ст. 1412—1418
54. Нарушенія правъ и преимуществъ, дарованныхъ Высочайшею властью разнымъ въ государствѣ состояніямъ ст. 1419—1423
55. Нарушеніе правъ для выборовъ и собраній дворянскихъ, городскихъ, сельскихъ и земскихъ ст. 1424—1440
56. Нарушенія постановленій объ актахъ состоянія ст. 1441—1445
57. Нарушенія постановленій о народной переписи ст. 1446—1448
58. Самоубійство ст. 1449—1471
59. Самоубійство ст. 1472—1476
60. Нанесеніе увѣчья, ранъ и другихъ поврежденій здоровья ст. 1477—1496
61. Поединки ст. 1497—1511
62. Оставленіе челоуѣка въ опасности и неказаніе помощи погибающему ст. 1513—1522
63. Оскорбленіе чести и дѣломудрія женщинъ, личная обида и клевета ст. 1523—1539
64. Противузаконное задержаніе и заключеніе ст. 1540—1544
65. Угроза ст. 1545—1548
66. Преступленія противъ брачнаго союза ст. 1549—1585
67. Злоупотребленія родительской властью и преступленія дѣтей противъ родителей ст. 1576—1592
68. Преступленія противъ родственнаго союза ст. 1593—1597
69. Злоупотребленія властью опекуновъ и попечителей ст. 1598—1600
70. Насильственное завладѣніе чужимъ недвижимымъ имуществомъ и истребленіе граничныхъ междъ и знаковъ ст. 1601—1605
71. Истребленіе и поврежденіе чужаго имущества поджогомъ или другимъ образомъ ст. 1606—1615
72. Похищеніе чужаго имущества ст. (1626—1676)
 - а) разбой ст. 1627—1636
 - б) грабежъ ст. 1637—1643
 - в) кража ст. 1644—1664
 - г) мошенничество ст. 1665—1676
73. Присвоеніе и утайка чужой собственности ст. 1676—1685
74. Преступленія и проступки по договорамъ и другимъ обязательствамъ ст. 1686—1711
75. Проступки, изыятые изъ разбирательства Мирowychъ Судей и Гмишныхъ Судовъ по 1279 ст. Уст. Угол. Суд.

ВѢДОМОСТЬ

о числѣ и родѣ преступленій въ районѣ Съезда Мировыхъ Судей I и II Округа Радомской губерніи.

за 1887 годъ.

ВВГД

6

1

4

2

3

1

7

№ по порядку	РОДЪ ПРЕСТУПЛЕНІЙ	Число преступленій	Число осужденныхъ		Въ томъ							
					Дворянъ попомствленныхъ		Дворянъ личныхъ		Бушцовъ		Мѣщанъ	
			Мужчинъ и женщинъ									
По I-му ОКРУГУ:												
1	Противъ порядка управления	3642	3734	487	4	—	—	—	70	2	643	96
2	Преступленій по службѣ Государственной и общественной	6	4	3	—	—	—	—	—	—	—	—
3	Противъ постановленій о повинностяхъ военной службы	7	7	—	—	—	—	2	—	5	—	—
4	Противъ доходовъ казны	207	171	51	11	2	—	36	11	68	19	—
5	Противъ общественного благоустройства и благочинія	1172	1622	236	4	—	—	83	12	395	84	—
6	Противъ жизни, здоровья, свободы и чести частныхъ лицъ	6228	4112	1270	3	—	1	152	32	1066	295	—
7	Противъ собственности частныхъ лицъ .	4922	4656	640	—	—	—	33	4	640	111	—
	Итого	16184	14306	2687	22	2	1	376	61	2817	605	—
По II-му ОКРУГУ:												
1	Противъ порядка управления	2373	2465	349	6	—	2	91	17	711	116	—
2	Преступленій по службѣ Государственной и общественной	—	—	—	—	—	—	—	—	—	—	—
3	Противъ постановленій о повинностяхъ военной службы	6	7	—	—	—	—	2	—	4	—	—
4	Противъ доходовъ казны	806	686	165	5	—	—	98	24	248	63	—
5	Противъ общественного благоустройства и благочинія	1433	1351	295	7	—	9	72	52	645	111	—
6	Противъ жизни, здоровья, свободы и чести частныхъ лицъ	3082	1719	585	2	—	1	36	11	638	168	—
7	Противъ собственности частныхъ лицъ .	2976	2028	250	—	—	—	16	3	548	86	—
	Итого	10676	8256	1644	20	—	12	315	107	2693	544	—
	Всего	26860	22562	4331	42	2	13	691	168	5511	1149	—

числѣ

Возрастъ преступниковъ

Крестъ- янь	Военнаго состоянія	Остальныхъ	Возрастъ преступниковъ																		
			Ниже 17		17—20		21—25		26—30		31—40		41—50		51—60		Свыше 60 лѣтъ				
М у ж ч и н ѣ н ж е н щ и н ѣ																					
2893	382	21	—	103	7	14	4	107	12	510	54	864	94	1094	151	720	116	367	50	58	6
4	3	—	—	—	—	—	—	2	1	2	2	—	—	—	—	—	—	—	—	—	—
19	7	2	—	35	12	—	—	3	2	14	5	43	18	68	21	39	3	4	2	—	—
1015	127	9	—	116	13	10	1	47	2	246	34	473	77	504	80	226	31	98	10	18	1
2736	909	15	—	139	34	111	18	304	105	867	288	1127	360	895	299	548	157	205	39	55	4
3858	511	30	—	95	14	104	14	356	58	848	150	1092	160	1081	140	719	93	369	23	87	2
10525	1939	77	—	488	80	239	37	819	180	2494	533	3599	709	3642	691	2252	400	1043	124	218	13
1618	213	—	—	37	10	15	—	81	6	276	50	609	133	693	105	521	41	253	13	17	1
1	—	—	—	—	—	—	—	—	—	—	—	—	—	—	—	—	—	—	—	—	—
306	58	—	—	29	20	2	4	16	1	110	17	254	55	189	51	88	22	20	13	5	—
593	132	—	—	25	—	1	—	53	9	246	47	390	91	366	87	196	47	88	4	11	—
1096	395	—	—	46	11	18	14	89	48	365	132	559	186	832	136	130	46	61	16	12	7
1407	153	—	—	57	8	37	4	148	39	342	64	427	59	539	45	328	33	186	5	21	1
5021	951	—	—	194	42	73	22	387	113	1346	310	2239	524	2272	424	1262	189	608	53	68	9
15546	2890	77	—	682	122	312	59	1206	293	3840	843	5838	1233	5914	1115	3515	589	1651	177	286	22

ГОРОДА и УЪЗДЫ	Въ зимніе мѣсяцы			Въ весенніе мѣсяцы		
	Число пожаровъ	Число сгорѣвшихъ строеній	Сумма	Число пожаровъ	Число сгорѣвшихъ строеній	Сумма
			убытковъ			убытковъ
			Руб. и к.			Руб. и к.
Губернскій городъ Радомъ	—	—	—	—	—	—
Уѣздъ Радомскій	10	34	7370 22	24	60	14063 75
Уѣздный городъ Козеницы	1	1	55 —	—	—	—
Уѣздъ Козеницкій	6	21	4838 48	18	22	5594 45
Уѣздный городъ Опатовъ	—	—	—	1	3	4208 84
Безуѣздный городъ Островецъ	—	—	—	—	—	—
Уѣздъ Опатовскій	7	11	4431 11	19	45	8200 2
Уѣздъ Илжецкій	12	19	4600 32	14	34	9339 24
Уѣздный городъ Сандомиръ	1	1	185 —	1	1	16 24
Безуѣздный городъ Завихость	—	—	—	1	1	167 —
„ „ Сташовъ	—	—	—	1	1	148 —
Уѣздъ Сандомирскій	10	27	10376 13	15	39	10373 9
Уѣздный городъ Опочно	—	—	—	—	—	—
Уѣздъ Опоченскій	5	17	946 78	17	35	5483 27
Уѣздный городъ Конскъ	—	—	—	—	—	—
Безуѣздный городъ Пржедборжь	—	—	—	1	1	49 —
„ „ Шидловець	—	—	—	—	—	—
Уѣздъ Конскій	6	6	1776 18	10	17	2272 3
Итого } въ городахъ	2	2	240 —	5	7	4588 8
} въ уѣздахъ	56	135	34338 17	117	252	55324 85
Всего въ губерніи	58	137	34578 17	122	259	59912 83

240 34.337 34.577
 4.588 55.324 59.912
 4.627 114.277 118.964
 1.332 45.182 46.514

 10.847 249.120 259.967
 10.847

 259.967

Въ лѣтніе мѣсяцы			Въ осенніе мѣсяцы			Всего въ 1887 году			Причина пожаровъ				
Число пожаровъ	Число сгорѣвшихъ строеній	Сумма	Число пожаровъ	Число сгорѣвшихъ строеній	Сумма	Число пожаровъ	Число сгорѣвшихъ строеній	Сумма	Отъ молніи	Отъ дурнаго устрой- ства печей и трубъ	Отъ неосторожно- сти	Отъ поджоговъ	Отъ другихъ при- чинъ
		убытковъ			убытковъ			убытковъ					
		Руб. и к.			Руб. и к.			Руб. и к.					
—	—	—	—	—	—	—	—	—	—	—	—	—	—
29	59	18860 74	13	19	5449 70	76	172	45742 41	6	2	5	28	35
1	4	228 75	—	—	—	2	5	288 75	—	—	—	—	2
23	78	19014 40	29	53	10338 76	76	174	39786 4	5	9	10	16	36
2	4	743 7	—	—	—	3	7	4950 91	—	—	2	1	—
—	—	—	—	—	—	—	—	—	—	—	—	—	—
25	66	15897 16	13	64	6157 88	64	186	34682 17	4	7	16	21	16
32	61	11875 18	12	38	9073 28	70	152	34888 12	6	6	5	26	27
1	1	25 —	1	3	647 30	4	6	873 54	1	—	—	1	2
—	—	—	—	—	—	1	1	167 —	—	—	—	—	1
2	16	2124 41	1	10	97 25	4	27	2369 66	—	—	1	—	3
24	203	44778 99	14	27	8519 35	63	296	74046 56	1	4	4	11	43
—	—	—	—	—	—	—	—	—	—	—	—	—	—
8	20	3618 36	9	15	4555 21	39	87	14602 65	7	2	4	10	16
1	1	31 —	1	1	588 —	2	2	619 —	—	—	1	—	1
1	5	1535 13	—	—	—	2	6	1584 13	1	—	—	—	1
—	—	—	—	—	—	—	—	—	—	—	—	—	—
4	5	235 25	6	6	1092 40	26	34	5375 95	—	4	8	8	6
—	—	—	—	—	—	—	—	—	—	—	—	—	—
8	31	4687 36	3	14	1332 55	18	54	10847 29	2	—	4	2	10
145	492	114278 8	96	222	45182 80	414	1101	249123 90	29	34	52	120	179
—	—	—	—	—	—	—	—	—	—	—	—	—	—
153	523	118965 44	99	236	46515 35	432	1155	259971 89	31	34	56	122	189

ВЪДОМОСТЬ

О НАСИЛЬСТВЕННЫХЪ И СЛУЧАЙНЫХЪ СМЕРТЯХЪ

въ Радомской губерніи за 1887 годъ.

ГОРОДА и УѢЗДЫ	Лица умершія									
	Число случаевъ смертоубійства			Жертвы смертоубійства					Самоубійцы	
	Дѣтоубійство новорожденныхъ	Смертоубійство	ИТОГО	Мужчинъ		Женщинъ		ИТОГО		
				Дѣтоубійство	Смертоубійство	Дѣтоубійство	Смертоубійство			
Губернскій городъ Радомъ	—	—	—	—	—	—	—	—	—	—
Уѣздъ Радомскій	1	1	2	1	—	1	—	2	—	5
Уѣздный городъ Козенице	—	—	—	—	—	—	—	—	—	—
Уѣздъ Козеницкій	2	1	3	2	—	1	—	3	—	1
Уѣздъ Пляецкій	—	2	2	—	—	2	—	2	—	2
Уѣздный городъ Опатовъ	—	1	1	—	—	1	—	1	—	1
Безуѣздный городъ Островецъ	—	—	—	—	—	—	—	—	—	—
Уѣздъ Опатовскій	3	1	4	2	1	1	—	3	1	—
Уѣздный городъ Сандомиръ	—	—	—	—	—	—	—	—	—	—
Безуѣздный городъ Завихостъ	—	—	—	—	—	—	—	—	—	—
Безуѣздный городъ Сташовъ	—	—	—	—	—	—	—	—	—	—
Уѣздъ Сандомирскій	—	1	1	—	—	1	—	1	—	1
Уѣздный городъ Опочно	—	—	—	—	—	—	—	—	—	—
Уѣздъ Опоченскій	2	1	3	—	2	1	—	1	2	—
Уѣздный городъ Конскъ	—	—	—	—	—	—	—	—	—	1
Безуѣздный городъ Пржедборжъ	—	—	—	—	—	—	—	—	—	—
Безуѣздный городъ Шидловецъ	—	—	—	—	—	—	—	—	—	1
Уѣздъ Конскій	—	—	—	—	—	—	—	—	—	2
въ городахъ	—	1	1	—	—	1	—	1	—	2
въ уѣздахъ	8	7	15	5	3	7	—	12	3	10
Всего въ губерніи	8	8	16	5	3	8	—	13	3	11

ВѢДОМОСТЬ

**о числѣ учебныхъ заведеній и учащихся
въ Радомской губерніи.**

за 1887 годъ.

НАЗВАНІЕ УЧЕБНЫХЪ ЗАВЕДЕНІЙ		Въ губернскомъ городѣ		
		Число учебныхъ заведеній	Число учащихся	
			муж. пол.	жен. пол.
<i>Гимназій:</i>	Радомская классическая	1	497	—
	Радомская женская	1	—	211
<i>Прогимназій:</i>	Сандомирская мужская	—	—	—
	Сандомирская женская	—	—	—
	Учительская семинарія	—	—	—
	Образцовое начальное училище	—	—	—
<i>Начальныя двухклассныя училища:</i>	Мужскія	1	193	—
	Женскія	1	—	258
<i>Одноклассныя:</i>	Мужскія	—	—	—
	Женскія	—	—	—
	Для обоого пола	2	68	31
<i>Воскресныя ремеслен. училища:</i>	Мужскія	1	189	—
<i>Кантораты Евангел. приходовъ:</i>	Аугсбургскаго	—	—	—
	Реформатскаго	—	—	—
<i>Частныя учебныя заведенія:</i>	2-хъ клас. муж. нач. училище	1	115	—
	2-хъ клас. жен. нач. училище	1	—	52
	1 классныя жен. нач. училища	1	—	18
	1 клас. учил. для обоого пола	—	—	—
	Женскія еврейскія училища	1	—	11
	Еврейскихъ учил. (хедеровъ)	19	659	—
Итого		30	1721	581

НАЗВАНІЕ УЧЕБНЫХЪ ЗАВЕДЕНІЙ

Въ губернскомъ городѣ

Число
учебныхъ
заведеній

Число учащихся

муж. пол.

жен. пол.

<i>Гимназіи:</i>	Радомская классическая	1	497	—
	Радомская женская	1	—	211
<i>Прогимназіи:</i>	Сандомирская мужская	—	—	—
	Сандомирская женская	—	—	—
	Учительская семинарія	—	—	—
	Образцовое начальное училище	—	—	—
<i>Начальныя двухклассныя училища:</i>	Мужскія	1	193	—
	Женскія	1	—	258
<i>Одноклассныя:</i>	Мужскія	—	—	—
	Женскія	—	—	—
	Для обоего пола	2	68	31
<i>Воскресныя ремеслен. училища:</i>	Мужскія	1	189	—
<i>Контораты Евангел. приходовъ:</i>	Аугсбургскаго	—	—	—
	Реформатскаго	—	—	—
<i>Частныя учебныя заведенія:</i>	2-хъ клас. муж. нач. училище	1	115	—
	2-хъ клас. жен. нач. училище	1	—	52
	1 классныя жен. нач. училища	1	—	18
	1 клас. учил. для обоего пола	—	—	—
	Женскія еврейскія училища	1	—	11
	Еврейскихъ учил. (хедеровъ)	19	659	—
Итого		30	1721	581

Въ уѣздныхъ городахъ			Въ уѣздахъ			ВСЕГО ВЪ ГУБЕРНІИ			
Число учебныхъ заведеній	Число учащихся		Число учебныхъ заведеній	Число учащихся		Число учебныхъ заведеній	Число учащихся		
	муж. пол.	жен. п.		муж. пол.	жен. п.		муж. пол.	жен. пол.	об. пола
—	—	—	—	—	—	1	497	—	497
—	—	—	—	—	—	1	—	211	211
1	181	—	—	—	—	1	181	—	181
1	—	54	—	—	—	1	—	54	54
—	—	—	1	76	—	1	76	—	76
—	—	—	1	58	—	1	58	—	58
—	—	—	—	—	—	1	193	—	193
—	—	—	—	—	—	1	—	258	258
3	288	—	4	343	—	7	631	—	631
3	—	177	4	—	384	7	—	561	561
3	240	152	115	4928	2428	120	5236	2611	7847
4	81	—	8	96	—	13	366	—	366
—	—	—	16	276	175	16	276	175	451
—	—	—	4	32	18	4	32	18	50
—	—	—	—	—	—	1	115	—	115
—	—	—	—	—	—	1	—	52	52
2	4	25	1	—	25	4	4	68	72
—	—	—	1	8	16	1	8	16	24
—	—	—	—	—	—	1	—	11	11
52	973	—	122	2133	—	193	3765	—	3765
69	1767	408	277	7950	3046	376	11438	4035	15473

ВЪДОМОСТЬ

о вывозѣ въ теченіи 1887 г., за границу товаровъ черезъ Таможенныя учрежденія Радзивиловскаго Округа, расположенныя въ районѣ Радомской губерніи.

НАИМЕНОВАНИЕ ТОВАРОВЪ	Сандомирская		Завихостская	
	Таможня		Таможня	
	Пуды	Фун.	Пуды	Фун.
Пшеницы	7812	—	—	—
Ржи	420	—	17	20
Ячменя	7910	—	—	—
Гороху	1896	—	—	—
Овса	714	—	—	—
Гречихи	—	—	—	—
Проса	696	—	—	—
Крупъ	36	—	—	—
Муки ржаной	10	—	—	—
Отрубей хлѣбныхъ	27	—	—	—
Картофеля	7630	—	2480	—
Овощей свѣжихъ и сухихъ	339	—	84	—
Яицъ	354900ш.	—	—	—
Пива	8	—	—	—
Лѣсу строительнаго	—	—	500	—
Подѣлочнаго дерева особо непоименованнаго	29	—	—	—
Сѣмень кормовыхъ травъ	2658	—	—	—
Шкуръ овечьихъ и козьихъ	1	29	—	—
Шкуръ заячьихъ и кроликовыхъ	19	—	—	—
Пеньковой пряжи	16	—	—	—
Гривъ конскихъ и фостовъ	135	—	—	—
Рога всякіе и копыта	—	—	—	20
Щетина не въ дѣлѣ	28	—	—	—
Перьевъ птичьихъ	367	—	—	—
Глины въ строительномъ дѣлѣ употребляемой	80	—	—	—
Камня простаго (въ томъ числѣ дикій для мощенія улицъ)	24120	—	33900	—
Прочихъ металловъ, ос. не поимен., не въ дѣлѣ	—	—	3	—
Прочихъ сырыхъ и полуобработанныхъ матеріаловъ	—	—	2400	—
Птицъ домашнихъ	566ш.	—	—	—
Лошадей	3	—	—	—
Мѣдныхъ издѣлій	3	—	4	—
Стальныхъ	6	—	—	—
Машинъ	12	—	—	—
Книгъ	3	20	—	—

ВЪДОМОСТЬ

привознымъ товарамъ, провезеннымъ въ теченіи 1887 года., черезъ Таможенныя учрежденія Радзивиловскаго Округа, расположенныя въ районѣ Радомской губерніи.

НАИМЕНОВАНИЕ ТОВАРОВЪ	Сандомирская		Завихостская	
	Таможня		Таможня	
	пуды	фун.	пуды	фун.
Мука, солодъ и крупа всякіе, (кромѣ муки картофельной)	1099	20	—	—
Дрожжи жидкія пивныя	1	37	—	—
Соль всякая поваренная	—	—	12791	31
Фрукты и ягоды свѣж., солен., моченые всякія	2	5	—	37
Сыръ	—	—	—	31
Паштеты и приправы всякія	—	—	—	8
Грибы сушеные (кромѣ употребляемыхъ исключительно въ медицинѣ)	—	22	—	—
Рыба маринов., въ маслѣ и фарширов. всякая, а также игра	—	—	—	13
Рыба соленая и копченая всякая, кромѣ сельдей	—	—	—	16
Сельди соленыя, треска и всякая другая рыба сушеная и вяленая	—	25	—	30
Сѣстные припасы, особо не поименованные	35	18	—	—
Хлѣбные спиртные напитки, привоз. въ бутылкахъ	3 бут.	—	—	—
Вина виноградныя всякія, привозимыя въ бочкахъ и боченкахъ	136	32	3	14
Вина виноградныя шишучія, привозимыя въ бутылкахъ	53 бут.	—	7 бут.	—
Воды шишучія, не содержащія алкоголя	1369 бут.	—	42 бут.	—
Лѣсной товаръ всякій, особо не поименован.	93095	—	—	—
Растенія живыя и сухія всякія	18	—	1	11
Волосъ человѣческой	1	24	—	—
Пухъ и перья всякіе, кромѣ особо поименован.	166	10	—	—
Глины въ строительномъ, заводск. или фабричномъ дѣлѣ употребл., кромѣ особо поименован.	—	—	1500	—
Гипсъ нежж. и гипсов. камень, талькъ и мѣлъ	—	—	9400	—
Камни водопронускные, мельничные, шведскіе и всякіе недрагоцѣнные, це въ дѣлѣ	61	—	—	—
Камни драгоцѣнные, а также искусственные на подобіе настоящихъ драгоцѣнныхъ	—	—	2 лота	48 з.
Уголь каменный	300	—	—	—
Боксъ	124	—	—	—
Смола для пивоваренныхъ заводовъ	72	23	—	—
Хмѣль	27	28	—	—

НАИМЕНОВАНИЕ ТОВАРОВЪ	Сандомирская		Завихостская	
	Таможня		Таможня	
	ПУДЫ	ФУН.	ПУДЫ	ФУН.
Мелкій скоть	17 шт.	—	—	—
Лошади	1 шт.	—	—	—
Кирпичъ огнепостоянный и плиты изъ огнеупорной глины	20294 ш.	—	—	—
Гончарныя издѣлія изъ простой глины или песча- ника: посуда и всякія издѣлія	—	—	2	—
Издѣлія изъ бѣлаго стекла и хрустала	—	4	—	—
Желѣзныя и стальныя издѣлія кузнечной работы, кованныя и литыя	—	—	—	20
Замки всякіе и внутренніе всякіе	—	—	1	72
Издѣлія изъ листового желѣза, крытыя сталью, луженыя, крытыя цинкомъ и другими про- стыми металлами	—	—	—	12
Проволочныя издѣлія	1	15	—	—
Тѣ-же мѣдныя и изъ мѣдныхъ сплавовъ	—	—	18 фун.	36 з.
Тендеры, паровыя пожарн. трубы и всякія машины	—	34	—	—
Плотничная и бочарная работа всякая	160	—	15	—
Столярная и токарная работа изъ простаго дерева	15	2	—	—
Бумага папиросная, китайская оберточная, бума- га съ украшеніями и рисунками	—	6	—	—
Корзины, ковры подпоязныя, половики и другія издѣлія простыя изъ камыша	25	30	12	—
Матеріи, платки и ленты чистошелковыя, а также изъ буръ-де-суа безъ примѣси бумаги и шерсти	—	—	—	15 з.
Шерстяныя матеріи всякія изъ шерсти и козьяго пуха, гладкія, пестротканья и вышитыя	—	—	2 фун.	72 з.
Тюль мебельный съ узорами, вышитыми и заткан- ными, тюлевые и кисейные занавѣски	—	—	1 фун.	62 з.
Стекла русь и бисеръ стеклянный и металлическій, на ниткахъ и не въ издѣліяхъ	—	—	3	13
Кораллы настоящіе изъ бѣлаго куска, изъ карал- ловой массы, просверленные, безъ оправы	14 фун	52 з.	—	—
Всякіе особо непоименованныя музыкальныя ин- струменты и принадлежности къ нимъ	38 фун.	24 з.	—	—
Суда деревянныя всякія	6 шт.	—	95 шт.	—