

5493


G. U. S.

Приложение ко всеподданнѣйшему отчету.



О Б З О Р Ъ
РАДОМСКОЙ ГУБЕРНИИ

за 1888 годъ.



ОГЛАВЛЕНІЕ.

I. Естественныя и производительныя силы губерніи и экономическая дѣятельность ея населенія.

а) Земледѣліе	5 стр.
б) Обеспеченіе народнаго продовольствія	12 »
в) Промышленность заводская и фабричная	14 »
г) Торговля	18 »
д) Движеніе населенія	19 »

II. Подати и повинности.

а) Окладные сборы	23 »
б) Государственныя и Губернскіе земскіе сборы:	
I Сборъ транспортный	25 »
II Губернскіе сборы:	
Страховой сборъ	26 »
Сборъ по застрахованію рогатаго скота	27 »
Дорожный сборъ	28 »
Квартирный сборъ	29 »
III Сборы общественныя:	
Гминные сборы:	
а) На содержаніе Гминныхъ Управленій	31 »
в) На содержаніе Гминныхъ Судовъ	33 »
Училищный сборъ	33 »
Божничный сборъ	33 »
Городскіе доходы и расходы	34 »
Акцизные сборы	37 »
Квартирная повинность	38 »
Подводная повинность	42 »
Пятнадцатый призывъ и пріемъ молодыхъ людей въ военную службу по уставу о воинской повинности	44 »

III. Общественное благоустройство и благочиніе.

Казенныя и общественныя зданія	47 »
Дороги, мосты и перевозки	49 »
Почта и Телеграфы	53 »
А) Таможни	56 »
Кредитныя учрежденія	57 »
I. Радомское Отдѣленіе Государственнаго Банка	57 »
II. Радомская Дирекція Земскаго кредитнаго Общества	59 »
Государственныя Имущества	60 »
Народная Правдивость	64 »
Аресты, тюремные замки и этапы	66 »
Пожары	72 »
Наводненія	76 »
Бури и градобитія	76 »

IV. Народное Здравіе и общественног призрѣніе.

Врачи	77 »
Больницы и дома умалишенных	84 »
Эпидеміи и эпизотіи	87 »
Смертность отъ насильственныхъ причинъ	88 »
Богадѣльни	88 »
Дѣтскіе пріюты	90 »

V. Народное Просвѣщеніе.

а) Особенно важныя событія въ жизни учебнаго заведенія	93 »
б) Учебныя заведенія	94 »
в) Народное образованіе	101 »
Ученыя общества, музеи, библіотеки и проч.	103 »

VI. Поземельное устройство крестьянъ.

а) По измѣренію и отграниченію крестьянскихъ земель	104 »
б) О граничныхъ спорахъ, возникшихъ при измѣреніи крестьянскихъ земель	104 »
в) Объ опредѣленіи точнаго размѣра сервитутовъ	105 »
г) Объ отмѣнѣ сервитутовъ по добровольнымъ сдѣлкамъ	105 »
д) О нарушеніи и превышеніи правъ на сервитуты	105 »
е) По разверстанію чрепополосныхъ земель и раздѣлу общихъ пастбищъ	106 »
ж) Объ устройствѣ лѣсовъ, обремененныхъ крестьянскими сервитутами	107 »
з) Объ исправленіи ошибокъ, вкравшихся въ ликвидационныя таблицы и данныя	107 »
и) О ссудо-сберегательныхъ кассахъ	108 »

П р и л о ж е н і я.

Вѣдомость № 1	«О посѣвѣ и урожаѣ хлѣбновъ.
„ № 2	«О фабрикахъ и заводахъ».
„ № 3	«Движеніе населенія».
„ № 4	«О поступленіи сборовъ».
„ № 5	«О поступленіи страховыхъ сборовъ».
„ № 6	«О поступленіи сбора по пресѣченію чумы на рогатомъ скотѣ».
„ № 7	«О приходѣ и расходѣ божничнаго сбора»
„ № 8	«О доходахъ и расходахъ городскихъ кассъ».
„ № 9	«О числѣ и родѣ преступленій по округу Радомскаго Окружнаго Суда».
„ № 10	«О пожарахъ».
„ № 11	«О случаяхъ насильственныхъ и случайныхъ смертей».
„ № 12 А Б.	«О вывозныхъ и ввозныхъ товарахъ».
„ № 13	«О судебно-медицинскихъ изслѣдованіяхъ».
„ № 14	«О числѣ учебныхъ заведеній и учащихся».



ОБЗОРЪ РАДОМСКОЙ ГУБЕРНИИ

за 1888 годъ.

Естественныя и производительныя силы губернии и экономическая дѣятельность ея населенія.

а. Земледѣліе.

(Приложеніемъ къ этой статьѣ служить вѣдомость № 1).

Радомская губернія принадлежитъ къ числу губерній земледѣльческихъ и, какъ земледѣліе, такъ и сельское хозяйство, составляютъ главные предметы занятій и средствъ существованія ея населенія; сельское хозяйство въ болѣе крупныхъ имѣніяхъ мало помалу стремится къ всевозможному улучшенію, вводя для этого въ видѣ опыта болѣе рациональныя системы хозяйства и примѣняя болѣе усовершенствованныя земледѣльческія орудія и машины, какъ то: плуги, рала, бороны, сѣнокосныя машины, молотилки и др.; что же касается веденія хозяйства крестьянскаго, то оно, болѣею частью, остается почти по прежнему, придерживаясь стараго способа обработки полей и, не обладая достаточными матеріальными средствами, оно поставлено въ стѣснительное положеніе по приобрѣтенію соответственныхъ усовершенствованныхъ орудій, дающихъ возможность лучше воздѣлать землю, влѣдствіе чего она не можетъ давать имѣть результатовъ, которые получаются при болѣе благоприятныхъ условіяхъ ея обработки.

По указу Правительствующаго Сената отъ 20-го Марта 1887 г. за № 3323 выдѣлена изъ Опатовскаго уѣзда, здѣшней губернии, и присоединена къ Белецкой гмина „Слупя-

Новая пространствомъ въ 8133 морга 293 прента, то есть 4168,42 десятины, или 40 квадратныхъ верстъ (0.8 квадр. мили), затѣмъ Радомская губернія содержитъ поверхности 223,0 квадр. мили, или 10926,2 квадр. верстъ т. е 1138144,08 квадр. десятины. Это количество распредѣляется по семи уѣздамъ слѣдующимъ образомъ:

По уѣздамъ	Усадебной	Пахатной	Сенокосной	Пастбищ- ной	Выгонной	Подъ огородами	Подъ садами	Подъ лѣсами	Разной пользо- вой, подъ дорож- ками, водными, орогами и бае- тами	Общее про- странство земли
	ДЕСЯТИНЪ КВАДРАТНЫХЪ									
Радомскому	7381	105744	10986	11479	4166	4287	3891	20300	12963, ⁹²	181197, ⁹²
Козеницкому	4174	85575	9125	9939	7007	2145	725	38474	9742, ¹⁵	166906, ²⁵
Иажецкому	2645	93747	6298	4320	1692	2182	593	51595	25271, ⁷⁵	188343, ⁷⁵
Опатовскому	2192	90691	7980	4796	2909	1665	493	41786	7673, ⁷⁵	160185, ⁷⁵
Сандомирскому	15664	61544	6697	5880	667	1217	682	12539	4339, ¹⁷	109229, ¹⁷
Опоченскому	1739	82600	9832	6100	1723	4380	3405	47807	10341, ⁰⁸	167927, ⁰⁸
Конскому	1801	60132	10731	8719	3164	465	415	74674	4253, ¹⁰	164354, ¹⁰
Итого	35596	589033	61649	51233	21328	16341	10204	287175	74585, ⁶⁸	1138144, ⁰⁸

Изъ этой таблицы видно, что около 719460 квадр. десятины земли обращены были подъ посѣвы, пастбища, луга, огороды и сады.

Въ отчетномъ году на пространствѣ, обращенномъ подъ посѣвы, высѣяно:

	Озимаго хлѣба	Ярового	Картофе- ля	Итого
Ч Е Т В Е Р Т Е Й				
На земляхъ владѣльческихъ <i>241,984</i>	111507	130477	189226	431210
„ крестьянскихъ <i>288,309</i>	139195	149614	237776	526585
„ городскихъ посадскихъ	6398	10872	10310	27580
Итого	257100	290963	437312	985375
въ 1887 г. посѣяно	195936	258298	370559	824793
затѣмъ въ отчетномъ 1888 г. вы- сѣяно болѣе	61164	32665	66753	160582

Такимъ образомъ, въ общей сложности, размѣръ посѣвовъ, произведенныхъ въ отчетномъ году, сравнительно съ 1887 годомъ увеличился слишкомъ чѣмъ на 1/5 часть.

Увеличеніе это объясняется довольно обильнымъ въ 1887 году сборомъ картофеля и яровой пшеницы, а равно проявляющимся съ года на годъ нѣкоторымъ спросомъ на весь вообще родъ хлѣбовъ вслѣдствіе увеличивающагося числа населенія какъ отъ перевѣса родившихся надъ умершими, такъ и поселившихся въ губерніи надъ выселившимися. Приростъ народонаселенія обнаружился проведеніемъ чрезъ Радомскую губернію линій желѣзныхъ дорогъ.

Озимые посѣвы произведены были при благопріятныхъ, вполне нормальныхъ условіяхъ, но усиленному росту таковыхъ помѣшала исключительно господствовавшая въ 1887 году суровая зима, а затѣмъ весенніе рѣзкіе сопровождаемые засухой холода, длившіеся даже первые дни мѣсяца Мая, которые много повредили не только озимымъ, но и яровымъ хлѣбамъ, посѣвъ коихъ совершенъ былъ очень поздно; однакожъ вслѣдствіе перепадавшихъ дождей, климатическія условія возстановились для нормальнаго произрастанія хлѣбовъ и такимъ образомъ состояніе ихъ, особенно яровыхъ, улучшилось. Жатва началась своевременно, и хотя производилась при частыхъ дождяхъ, однакожъ результатъ урожая обоого рода хлѣбовъ и корнеплодныхъ растений въ отчетномъ 1888 г. оказался удовлетворительнымъ, не смотря на то, что картофель во многихъ мѣстностяхъ губерніи подвергся гніенію отъ изобилія дождей въ началѣ осени и что нѣкоторые уѣзды (Радомскій и Козеницкій) постигли значительныя градобитія, уничтожившія въ нѣкоторыхъ мѣстностяхъ почти весь урожай.

Изъ цифровыхъ данныхъ о сборѣ хлѣбовъ въ 1888 году оказывается, что ихъ родилось:

	Озимаго хлѣба	Яроваго	Картофе- ля	ИТОГО
	Ч Е Т В Е Р Т Е Й			
На земляхъ владѣльческихъ <i>12.06.478</i>	514583	691895	1347556	2554034
„ крестьянскихъ <i>1.403.658</i>	607355	796303	1546980	2950638
„ городскихъ и посадскихъ	34415	55816	53254	143485
Итого .	1156353	1544014	2947790	5648157
а такъ какъ въ 1887 г. собрано,	781243	1334279	2425455	4540977
то въ отчетномъ 1888 году, собра- но болѣе	375110	209735	522335	1107180

При сопоставленіи общаго количества сбора съ общимъ количествомъ посѣвовъ въ отчетномъ году видно, что озимые и яровые хлѣба дали урожай:

	Озимой пшеницы	Ржи	Яровой пшеницы	Овса	Ячменя	Гречихи	Остальныхъ яровыхъ хлѣбовъ	Картофеля
	С А М Ъ							
по Радомскому уѣзду	3,6	4,3	4,4	5,5	5,0	4,3	3,9	9,9
„ Козеницкому „	4,9	4,1	4,1	4,9	4,6	3,8	3,5	8,7
„ Илжецкому „	6,5	4,4	5,8	6,2	5,4	4,4	4,8	9
„ Опатовскому „	6,2	5	6,2	7,1	5,0	4,3	7,3	11,7
„ Сандомирскому „	5,3	3,9	7,3	6,3	4,3	7,2	5,1	10,9
„ Опоченскому „	5,6	5,2	3,7	6	6,7	4,7	4,1	7,3
„ Конскому „	3,8	3,8	4,9	4,7	4,8	4,9	4,9	6,8
Среднимъ числомъ по губерніи	5,1	4,4	5,2	5,8	5,4	4,9	5,4	9,2

По степени урожая хлѣбовъ уѣзды шли въ слѣдующемъ порядкѣ:

Въ Опатовскомъ уѣздѣ	самъ	8,5
„ Сандомирскомъ „	„	6
„ Опоченскомъ „	„	5,8
„ Радомскомъ „	„	5,3
„ Козеницкомъ „	„	5,2
„ Илжецкомъ „	„	4,8
„ Конскомъ „	„	4,1

Общій урожай по губерніи составилъ самъ 5,7

Самый обильный урожай, какъ въ предшествующіе годы, оказался въ Опатовскомъ уѣздѣ, въ которомъ земля, послѣ Сандомирскаго уѣзда, самая плодородная въ губерніи, самый-же меньшій размѣръ урожая въ отчетномъ году приходился на Илжецкій и затѣмъ на Конскій уѣзды.

При сопоставленіи данныхъ о сборѣ хлѣба съ пространствомъ, на которомъ онъ былъ разводимъ, оказывается, что средній сборъ съ одной десятины составлялъ.

	Озимой пшеницы	Ржи	Яровой пшеницы	Овса	Ячменя	Гречихи	Остальныхъ яровыхъ хлѣбовъ	Картофеля
	ЧЕТВЕРТИ И ЧЕТВЕРИКИ							
Въ Радомскомъ уѣздѣ	4 2	5 —	4 6	8 —	7 —	6 —	6 4	25 —
„ Козеницкомъ „	4 5	3 3	3 7	6 —	4 —	3 2	3 —	13 2
„ Илжецкомъ „	5 2	4 3	3 5	6 4	5 3	6 3	3 6	37 —
„ Опатовскомъ „	6 —	5 —	4 7	7 —	6 2	4 —	7 4	40 —
„ Сандомирскомъ „	5 —	4 2	3 —	6 2	5 7	3 —	4 1	33 —
„ Опоченскомъ „	7 —	6 —	3 2	10 —	8 —	3 —	5 4	80 —
„ Конскомъ „	5 —	5 —	2 7	7 —	5 4	2 —	3 2	30 —
въ среднемъ выводѣ по губерніи	5 2 $\frac{1}{2}$	4 6	3 6	7 2	6 —	3 4 $\frac{1}{2}$	4 6 $\frac{1}{2}$	36 7

Степень урожая хлѣбовъ на земляхъ владѣльческихъ, крестьянскихъ и городскихъ видна изъ слѣдующей таблицы:

	Озимой пшеницы	Ржи	Яровой пшеницы	Овса	Ячменя	Гречихи	Оставшихъ яровыхъ хлѣбовъ	Картофеля	Итого
	С А М Ъ								
На земляхъ владѣльческихъ	4,5	4,5	4,2	5,9	5,8	5,1	5,8	11,9	6
„ крестьянскихъ	5	4,3	4,5	5,9	5,1	4,7	5,9	11,7	5,8
„ городскихъ	6	4,5	6,9	5,5	5,2	4,8	4,4	5	5,2
Среднимъ числомъ по ро- ду земель	5,1	4,4	5,2	5,8	5,4	4,9	5,4	9,2	5,7

Изъ разсмотрѣннѣ этихъ данныхъ оказывается, что самый обильный урожай получается, какъ и въ предшествующемъ году, на владѣльческихъ земляхъ, что легко объясняется лучшимъ и болѣе обильнымъ удобреніемъ пахатныхъ полей, болѣе тщательнымъ и рациональнымъ воздѣлываніемъ ихъ при помощи усовершенствованныхъ земледѣльческихъ орудій, а равно примѣненіемъ болѣе соответствующей системы хозяйства.

Въ помѣщичьихъ имѣніяхъ и у болѣе крупныхъ и зажиточныхъ колонистовъ полевое хозяйство ведется вообще по плодоперемѣнной системѣ, такъ называемой многопольной, въ крестьянскихъ-же поземельныхъ участкахъ — по первобытному способу, т. е. примѣнена система трехъ-польная, которая оставлена безъ всякихъ мѣропріятій къ болѣе прибыльному производству сего хозяйства. Состоящія-же во владѣніи еврейскаго сословія земли, не воздѣлываются ими, а лишь сдаются таковыя въ аренду, такъ какъ евреи занимаются сами гораздо охотнѣе торговлею и разными коммерческими оборотами.

Удобреніе пахатныхъ полей производится въ имѣніяхъ, какъ помѣщичьихъ, такъ крестьянскихъ, исключительно только навозомъ, котораго на одну квадратную десятицу требуется: въ мѣстностяхъ губерніи, гдѣ земля плодородная, до 1500 пудовъ, въ менѣе же плодородныхъ и гдѣ почва земли супесчаная, до 2000 пудъ. Искусственныхъ веществъ сельскими хозяевами не употребляется.

Сѣна съ луговъ перваго и втораго покосовъ было собрано всего въ губерніи около 6536666 пудовъ средняго качества, ибо сборъ онаго былъ сопровождается дождливою погодою, но это количество и собранныя кормовыя травы съ искусственныхъ луговъ, въ томъ числѣ и клеверъ около 472000 пудъ, вполне обезпечиваютъ прокормле-

ніе скота до новаго сбора ихъ. Средній сборъ сихъ травъ составлялъ до 80 пудовъ, сѣна-же по первому покосу 107, а по второму 58 пудовъ.

Огородничество, садоводство и скотоводство точно также какъ и въ предшествовавшихъ отчетному году, не подверглось такимъ переменамъ, о которыхъ слѣдовало бы въ этомъ мѣстѣ что нибудь упомянуть. Отрасли сего рода хозяйства представляются по Радомской губерніи въ слѣдующемъ видѣ: Огородничество и садоводство развиты посредственно. Овощи огородныя разводятся въ очень незначительномъ количествѣ такъ, что они послѣ удовлетворенія домашнихъ и мѣстныхъ потребностей, сбываются въ сосѣднія губерніи, а наиболѣе въ Келецкую, въ весьма ограниченномъ размѣрѣ, почему огородничество не дѣлаетъ замѣчательныхъ успѣховъ. Точно въ такомъ положеніи, даже въ нижней степени развитія, находится и садоводство. Урожай фруктовъ, который въ отчетномъ году былъ не особенно изобилень, особенно грушъ, вслѣдствіе неблагоприятныхъ для нихъ естественныхъ условій, едва хватаетъ на мѣстную потребность и потому въ вывозной торговлѣ никакого значенія не имѣетъ.

Скотоводство ведется болѣе съ сельско-хозяйственными, чѣмъ промышленными, цѣлями и потому скоть, разводимый здѣсь, за предѣлы губерніи не выходитъ, а напротивъ нѣкоторое количество его приводится для убоя изъ южной Россіи.

Прочія отрасли сельскаго хозяйства какъ то: разведеніе льна, табаку, маслбойныхъ семянъ и т. п. не имѣютъ характера промышленнаго и служатъ только на удовлетвореніе мѣстныхъ потребностей.

Въ частномъ лѣсоводствѣ замѣчается нѣкоторый упадокъ вслѣдствіе того, что, за рѣдкими исключеніями, не заведено правильнаго лѣснаго хозяйства и что частными владѣльцами сбываются, особенно евреямъ, значительныя его пространства на срубъ, къ чему побуждаемы полнымъ упадкомъ своихъ сельскихъ хозяйствъ. Причины такого неудовлетворительнаго состоянія его обуславливаются главнымъ образомъ тѣмъ, что въ послѣднихъ годахъ земледѣліе перестало уже приносить достаточные доходы по случаю неперестающей обнаруживаться серьезной конкуренціи въ хлѣбной торговлѣ Америки и отчасти Австраліи, хлѣба которыхъ заняли первое мѣсто на хлѣбныхъ рынкахъ Европы.

Недостатка въ рабочихъ силахъ въ теченіи 1888 года не ощущалось, за исключеніемъ времени уборки хлѣба, для которой мѣстныхъ рабочихъ, особенно въ крупныхъ имѣні-

яхъ, какъ обыкновенно, не хватило, а потому владѣльцы такихъ имѣній должны были брать, какъ это дѣлается ежегодно, приходящихъ на это время для заработковъ крестьянъ изъ Галиціи, или военныхъ нижнихъ чиновъ изъ квартирующихъ здѣсь полковъ. Благодаря этому уборка окончилась почти вездѣ своевременно, хотя и много этому мѣшали часто перепадавшіе дожди.

Цѣна на земледѣльческій трудъ, въ сравненіи съ 1887 годомъ подверглась тѣмъ перемѣнамъ, что относительно работниковъ, состоявшихъ какъ на собственномъ продовольствіи, такъ и нанимателя — повысилась:

Цѣна эта составляла:

	На продовольствіи нанимающагося		На продовольствіи нанимателя	
	1887 г.	1888 г.	1887 г.	1888 г.
РУБЛИ И КОПѢЙКИ				
<i>а) Во время посѣва хлѣбовъ:</i>				
Работнику конному въ день	1 43½	1 51	— 98	1 13
„ пѣшему „	— 40	— 40	— 25	— 26
Работницѣ въ день	— 26	— 26	— 17	— 18
Работнику съ десятины	6 33	6 17	4 33	4 50
<i>б) Во время сноса:</i>				
Работнику конному въ день	1 70	1 70	1 70	1 26
„ пѣшему „	— 52	— 54	— 30	— 33
Работницѣ въ день	— 28	— 30	— 19	— 20
Работнику съ десятины	3 31	3 42½	2 17½	2 17½
<i>в) Во время уборки хлѣба:</i>				
Работнику конному въ день	1 83	1 91	1 21	1 26
„ пѣшему „	— 50	— 53	— 31½	— 37
Работницѣ въ день	— 36	— 35	— 23½	— 24
Работнику съ десятины	4 90	4 90	3 40	3 47
<i>г) Въ годъ платилось:</i>				
Работнику	128 —	123 —	58 86	53 2
Работницѣ	89 —	89 —	39 —	36 33

Повышеніе и пониженіе цѣнъ на разнаго рода рабочія силы находится въ совокупной зависимости съ большимъ или меньшимъ спросомъ на работника, какъ равно съ числомъ лицъ приходящихъ на время жатвы и покоса изъ Австрійской Галиціи такъ называемыхъ здѣсь „гурами“, а также съ размѣромъ содѣйствія нижнихъ чиновъ, квартирующихъ въ губерніи войскъ.

При сопоставленіи нормы средне-справочныхъ цѣнъ на разнаго рода хлѣбные продукты, отчетнаго 1888 года

со стоимостью въ продажѣ такихъ же продуктовъ за 1887 годъ, получается слѣдующій выводъ.

	Въ 1887г.		Въ 1888г.	
	РУБЛИ И КОПѢЙКИ			
Четверть пшеницы продавалась	10	—	9	65
„ ржи „	6	57	6	6
„ ячменя „	4	86	4	94
„ овса „	4	4	3	98
„ гречихи „	6	31	6	5
„ гороха „	7	86	7	79
„ картофеля „	1	84	1	88
Пудъ сѣна продавался	—	43	—	41
„ соломы „	—	35	—	32

Изъ этой таблицы видно, что цѣны въ отчетномъ году на всякого рода хлѣбъ, а также сѣно и солому нѣсколько понизились, каковой результатъ главнымъ образомъ слѣдуетъ приписать меньшему спросу на здѣшній хлѣбъ для вывоза за границу. Незначительное же возвышеніе цѣнъ на ячмень и картофель объясняется малымъ ихъ урожаемъ, особенно картофеля, подвергшагося при томъ гніенію отъ излишней влаги въ осеннее время.

б. Обеспеченіе народнаго продовольствія.

Въ Радомской губерніи хлѣбныхъ запасныхъ магазиновъ нѣтъ и обеспеченіе народнаго продовольствія вполнѣ зависитъ отъ степени урожая хлѣба и благоприятныхъ условий для сбора его съ полей въ данномъ году. Впрочемъ сравнительная густота населенія, нѣкоторое удобство путей сообщенія, близость расположенія городовъ и посадовъ, гдѣ находятся частные хлѣбные склады, исключаютъ отчасти потребность въ особыхъ запасныхъ хлѣбныхъ магазинахъ, по примѣру существующихъ во внутреннихъ губерніяхъ Имперіи, хотя и открытіе такихъ магазиновъ нельзя не признать желательнымъ въ виду того, что это, хотя въ нѣкоторой степени, избавило бы крестьянское населеніе отъ еврейской эксплуатаціи. Почти общее явленіе, что евреи, живущіе въ городахъ, посадахъ и селеніяхъ, спекулируютъ главнымъ образомъ на хлѣбѣ, искусственно повышаютъ или понижаютъ, смотря по надобности, цѣны на него и ставятъ очень часто крестьянъ въ крайне безвыходное положеніе, вслѣдствіе чего крестьяне принуждены неминуемо обращаться къ евре-

ямъ и входить съ ними въ невыгодныя для себя условія, результатомъ которыхъ иногда бываетъ разореніе крестьянскихъ хозяйствъ.

Изъ приведенныхъ въ началѣ сего цифровыхъ данныхъ видно, что въ отчетномъ 1888 году было собрано:

озимаго и яроваго хлѣбовъ	четвертей 2700367
картофеля	2947790

По приблизительному расчету при 728863 душахъ населенія Радомской губерніи, полагая на каждую по 2 четверти картофеля, требовалось:

хлѣба	четвертей 1457726
картофеля	728863

затѣмъ остатокъ составлялъ:

хлѣба	1242641
картофеля	2218927

За отчисленіемъ изъ этого остатка на посѣвъ около 600,000 четвертей зерноваго хлѣба и до 500,000 четвертей картофеля, болѣе чѣмъ высѣяно было по трехлѣтней сложности 469201 четверть хлѣба и 365632 четверти картофеля), на содержаніе скота, винокурение и инныя нужды, а равно для продажи оставалось:

зерноваго хлѣба	четвертей 642641
картофеля	1718927

Такимъ образомъ продовольствіе населенія Радомской Губерніи вполне обеспечено до новаго урожая 1889 года.

Какъ упомянуто выше въ отчетномъ году родилось:

зерноваго хлѣба	четвертей 2700367
картофеля	2947790
<hr/>	
всего	5648157

Затѣмъ главныхъ продовольственныхъ средствъ губерніи, при ея населеніи въ 728863 человекъ обоого пола, на каждую душу оставалось почти 7 четвертей и 6 четвериковъ.

По уѣздамъ продовольственныя средства распределяются слѣдующимъ образомъ:

	четвертей	четвериковъ
въ Радомскомъ уѣздѣ приходилось на душу	41	7
„ Опоченскомъ „ „ „	11	7
„ Опатовскомъ „ „ „	9	4
„ Илжецкомъ „ „ „	7	2
„ Сандомирскомъ „ „ „	5	4
„ Козеницкомъ „ „ „	4	6
„ Конскомъ „ „ „	3	3

въ средней сложности приходилось на душу по Радомской Губерніи

.	7	6
-----------	---	---

Изъ этихъ данныхъ видно, что наибольшее количество продовольственныхъ средствъ было по Радомскому уѣзду, а затѣмъ по Опоченскому, что объясняется по первому — болѣе обильнымъ урожаемъ, по второму же уѣзду малою относительно густотою населенія. Наименьшее же количество продовольствія, какъ и въ прежніе годы, приходилось на Конскій уѣздъ, который, при сравнительно большемъ числѣ народонаселенія, имѣетъ обыкновенно самый меньшій урожай хлѣбовъ (4,1), которыхъ въ сравненіи съ прочими уѣздами губерніи мало производится, что надо отнести къ плохому качеству земли и тому, что только около $\frac{1}{3}$ части всего пространства этого уѣзда находится подъ хлѣбными полями, остальная же часть покрыта лѣсами, или копиями желѣзной руды, или же желѣзнодѣлательными заводами и необращенными вовсе подъ посѣвы пространствами, вслѣдствіе неурожайности земли.

в) Промышленность заводская и фабричная.

Приложеніемъ къ этой статьѣ служить вѣдомость № 2.

Всѣхъ дѣйствовавшихъ въ отчетномъ году фабрикъ и заводовъ было 301, то есть болѣе чѣмъ въ 1887 на 102, а именно:

1.) Обрабатывающихъ произведенія царства растительнаго.

винокуренныхъ	29
водочныхъ	4
грасильныхъ	1
заводъ лучинокъ для спичекъ	1
лѣсопильныхъ	8
маслобоекъ	16
мельницъ американ. и паровыхъ	7
мельницъ водяныхъ и вѣтряныхъ	87
пивоварныхъ	15
писчебумажныхъ	1
свеклосахарныхъ	2
заводъ для гонки скипидара и дегтя	1
уксусный	1
фабрики синьки для бѣлья	2
Итого	175

2.) Обрабатывающихъ произведенія царства животнаго.

кожевенныхъ	42
медоваренныхъ	2
мыловаренныхъ	2
спичечныхъ	1
суконныхъ	1
Итого	48

3.) *Обрабатывающихъ произведенія царства ископаемаго.*

фабрики гвоздей	2
железодѣлательныхъ заводовъ	36
фабрики жестяныхъ ложекъ	2
фабрики земледѣльческихъ орудій во- зовъ и бричекъ	4
известковыхъ	6
фабрики изразцевъ	3
кирпичныхъ	16
механическихъ мастерскихъ	1
фабрики мѣдныхъ издѣлій	1
стекляныхъ заводовъ	1
фабрики гончарныхъ трубъ (дреновъ) и глиняныхъ горшковъ	3
фарфоровая и фаянсовая	1
черепичныхъ	2
Итого	<u>78</u>

А всего 301

Изъ числа дѣйствовавшихъ въ 1887 году фабрикъ и заводовъ въ отчетномъ году закрыто:

пивоваренныхъ	3
писчебумажныхъ	1
заводъ для гонки скипидара и дегтя	1
горшечную глазурную	1
Итого	<u>6</u>

Новооткрыто-же и возобновлено:

лѣсопильный	1
маслобенъ	7
мельницу американ. и паровую	1
мельницъ водяныхъ и вѣтряныхъ	87*
фабрики синьки для бѣлья	2
кожевенный	1
мыловаренный	1
железодѣлательныхъ	2
известковый	1
фабрику изразцевъ	1
кирпичный	1
механическихъ мастерскихъ	1
черепичныхъ	2
Итого	<u>108</u>

(*) Эти мельницы въ обзорѣ прошлыхъ лѣтахъ были пропущены

Фабрики и заводы Радомской губернии по суммѣ производительности своей въ 1888 году идутъ въ слѣдующемъ порядкѣ;

	Въ 1888 г.				Въ 1887 году				Въ сравненіи съ 1887 годами			
									болѣе на		менѣе на	
	Число фабрикъ и заводовъ	Сумма производительности въ рубляхъ	Число рабочихъ	Число фабрикъ и заводовъ	Сумма производительности въ рубляхъ	Число рабочихъ	Число фабрикъ и заводовъ	Сумма производительности въ рубляхъ	Число рабочихъ	Число фабрикъ и заводовъ	Сумма производительности въ рубляхъ	Число рабочихъ
Железодоблательные заводы	36	3475940	3584	34	3898621	4187	2	—	—	—	422681	603
Винокуренные	29	863397	163	29	1226663	172	—	—	—	—	358266	9
Свеклосахарные	2	794808	520	2	800116	550	—	—	—	—	5305	30
Кожевенные	42	439556	295	41	277279	257	1	162277	38	—	—	—
Мельницы американск. и паровыя	7	294737	52	6	249440	43	1	45297	9	—	—	—
Водочные заводы	4	135320	26	4	143432	14	—	—	12	—	8162	—
Пивоваренные заводы	15	117933	73	18	136860	92	—	—	—	3	18927	19
Мельницы водяныя и вѣтряныя	87	75635	107	—	—	—	87	75635	107	—	—	—
Фабрики гвоздей	2	59524	44	2	60242	52	—	—	—	—	718	8
Фарфоровая и фаянсовая фабрика	1	53000	136	1	52800	140	—	200	—	—	—	4
Фабрика мѣдныхъ издѣлій	1	36000	11	1	37500	11	—	—	—	—	1500	—
Маслобояни	16	33412	31	9	37630	25	7	—	6	—	4218	—
Кирпичные заводы	16	30275	111	15	28282	141	1	1993	—	—	—	30
Механическій заводъ	1	27044	47	—	—	—	1	27044	47	—	—	—
Льбосиальные заводы	8	16373	89	7	15535	38	1	838	51	—	—	—
Фабрики земледѣльческихъ орудій, вожовъ и бричекъ	4	14693	38	4	15239	34	—	—	4	—	546	—
Суконная фабрика	1	8775	80	1	6066	80	—	2709	—	—	—	—
Стекланый заводъ	1	8015	16	1	8015	16	—	—	—	—	—	—
Фабрика жестяныхъ ложекъ	2	5706	18	2	5980	17	—	—	1	—	274	—
Известковые заводы	6	3442	14	5	7720	11	1	—	3	—	4278	—
Фабрики изразцовъ	3	2250	8	2	2200	7	1	50	1	—	—	—
Горшечная глазурная фабрика	—	—	—	1	5400	5	—	—	—	1	5400	5
Заводъ для гонки скипидара и дегтя	1	2150	3	2	3100	4	—	—	—	1	950	1
Писчебумажная фабрика	1	1988	4	2	2210	9	—	—	—	1	222	5
Фабрика гончарныхъ трубъ (дреновъ) и глиняныхъ горшковъ	3	1950	11	3	6560	42	—	—	—	—	4610	31
Медоваренные заводы	2	1807	5	2	1875	3	—	—	2	—	68	—
Мыловаренные заводы	2	1790	4	1	806	1	1	990	3	—	—	—
Фабрики сивки для бѣлья	2	1730	4	—	—	—	2	1730	4	—	—	—
Заводъ лучинокъ для свичекъ	1	1500	7	1	2500	11	—	—	—	—	1000	4
Спичная фабрика	1	1000	16	1	1500	16	—	—	—	—	500	—
Углесный заводъ	1	986	1	1	1046	1	—	—	—	—	60	—
Красильная фабрика	1	600	1	1	600	1	—	—	—	—	—	—
Черепичныя	2	492	8	—	—	—	2	492	8	—	—	—
Итого	301	6516828	5527	199	7035261	5980	108	319255	296	6	837688	749

Изъ приведенной таблицы видно, что отчетный годъ былъ менѣе благопріятствующимъ, противъ предшествовавшаго, для фабричной и заводской промышленности, ибо число фабрикъ и заводовъ хотя значительно увеличилось, но сумма производительности уменьшилась на 518433 рубля, какъ равно и число рабочихъ на нихъ было менѣе на 453 человѣка. Фабриками и заводами, давшими такой значительный перевѣсъ въ увеличившемся числѣ ихъ (на 102) главнымъ образомъ являются вѣтряныя и водяныя мельницы, всего 87, которыя въ обзорѣ прежнихъ лѣтъ были пропущены, почему дѣйствительное увеличеніе этихъ фабрикъ и заводовъ, за отчисленіемъ упомянутыхъ 87 мельницъ, составляетъ только 15. Особенное уменьшеніе явилось въ выдѣлѣжѣ желѣза, горячаго вина, водокъ, пива, масла, извѣсти, глазурованіи желѣзныхъ горшковъ, въ

гонкѣ скипидара и дегтя, въ выдѣлѣ гончарныхъ трубъ (дреновъ) и горшковъ, а затѣмъ лучинокъ для спичекъ и въ фабрикаціи самихъ спичекъ. Въ такому уменьшевію этихъ произведеній послужилъ почти повсемѣстный застой. Улучшающіяся ежегодно условія удобнаго и скорого сообщенія, оказали главное вліяніе на настоящее уменьшеніе производительности, ибо фабрики и заводы съ большимъ оборотнымъ капиталомъ, а особенно принадлежація акціонернымъ обществамъ, доставляютъ свои произведенія и издѣлія по губерніи по гораздо болѣе доступнымъ цѣнамъ и сверхъ того въ кредитъ, довольствуясь при томъ ограниченнымъ до минимума барышемъ.

Оказавшееся по вышеприведенной сравнительной таблицѣ нѣкоторое повышеніе производительности въ выдѣлѣ кожъ, въ издѣліяхъ фарфоровой и фаянсовой фабрики, какъ равно кирпичныхъ, механическихъ мастерскихъ и лѣсопильныхъ заводовъ, а также въ выдѣлѣ сукна, произошло отъ болѣе благоприятныхъ для того условій и обнаружившагося нѣсколько большаго спроса на эти товары.

Первое мѣсто по суммѣ производительности занимаютъ какъ и въ прежніе годы—железодѣлательные заводы, сумма производительности коихъ составляла болѣе чѣмъ половину производительности всѣхъ остальныхъ заводовъ въ губерніи то есть 53,3% процента; затѣмъ слѣдовали, какъ прежде: винокуренные, свеклосахарные, кожевенные, мукомольныя мельницы, водочные и пивоваренные заводы, произведенія которыхъ имѣютъ постоянный сбытъ въ губерніи, какъ представляющія предметы первой необходимости.

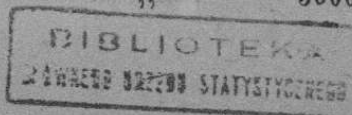
Кожевенное дѣло наиболѣе развито, какъ по прежнему, въ гор. Радомѣ, гдѣ сумма этого производства достигла 56,8 процентовъ производительности всѣхъ прочихъ заводовъ этого города.

Фабричная и заводская промышленность по уѣздамъ, за исключеніемъ городовъ, распределяется такимъ образомъ:

Опатовскій съ производительностью	1749272	руб.
Конскій	1330939	”
Илжецкій	799825	”
Сандомирскій	651205	”
Опоченскій	644265	”
Радомскій	641480	”
Козеницкій	190482	”

Города же по суммѣ заводской и фабричной промышленности идутъ нижепоказаннымъ порядкомъ:

Губернскій гор. Радомъ съ производительностію	360636	руб.
Уѣздный „ Козенице	36000	”



5493/900

„ „ Опатовъ	„	30000	„
„ „ Сандомиръ	„	19575	„
Заштатный городъ Шидловець	„	13740	„
„ „ Пржедборжъ	„	13409	„
„ „ Сташевъ	„	11275	„
Уѣздный городъ Опочно	„	9800	„
Заштатный городъ Островецъ	„	8400	„
Уѣздный городъ Конскъ	„	6525	„

г. Торговля.

Какъ вишняя, такъ и внутренняя торговля Радомской губернии, за незначительными исключеніями сосредоточена въ рукахъ евреевъ и не имѣетъ особеннаго значенія. Торговля сія ограничивается раздробительною продажей предметовъ, составляющихъ потребность мѣстнаго населенія, которое преимущественно земледѣльческое, или же въ немногихъ впрочемъ мѣстностяхъ фабричное; предметы отпуска часто овечья шерсть, спиртъ, строевой лѣсъ, излишекъ зерноваго хлѣба, издѣлія желѣзодѣлательныхъ и кожевенныхъ заводовъ сбываются почти исключительно на Варшавскихъ рынкахъ; зерновой хлѣбъ, а особенно пшеница въ отчетномъ 1888 г. не составляла какъ и въ предшествовавшемъ—предмета отпуска, такъ какъ спросъ на хлѣбъ нисколько не поправился.

Въ отчетномъ 1888 году по губернии выкуплено торговыхъ свидѣтельствъ и билетовъ 7763 на сумму 80769 руб. 90 коп.

При сравненіи этихъ цифровыхъ данныхъ съ таковыми же предыдущихъ 1885, 1886 и 1887 годовъ оказывается, что въ отчетномъ году выкуплено свидѣтельствъ и билетовъ:

противъ 1885 г. менѣе на . . .	951	штуку,
„ 1886 „ болѣе „ . . .	662	„
„ 1887 „ менѣе „ . . .	112	„

вырученная-же затѣмъ отъ продажи въ 1888 году торговыхъ документовъ сумма болѣе:

полученной въ 1885 г. на	2111	руб. 90	коп.
„ „ 1886 „	11847	„ 90	„
„ „ 1887 „	7724	„ 40	„

Изъ сопоставленія этихъ данныхъ оказывается, что въ отчетномъ году въ сравненіи съ 1885 и 1887 годами вообще выкуплено было менѣе свидѣтельствъ и билетовъ, что слѣдуетъ отнести къ общему застою въ торговлѣ, сравнительно-же съ 1886 годомъ число выкупленныхъ свидѣ-

тельствъ и билетовъ увеличилось. Не смотря на разницу въ числѣ выкупленныхъ билетовъ доходъ отъ этого источника въ отчетномъ году увеличился.

Сверхъ суммы, вырученной отъ продажи торговыхъ документовъ, поступило штрафовъ, наложенныхъ по рѣшеніямъ ^{см.} Казенной Палаты:

въ 1885 году	2554 руб. 45 коп.
„ 1886 „	1358 „ 35 „
„ 1887 „	5549 „ 32 „
„ 1888 „	4669 „ 40 „

Въ Радомской губерніи бываетъ ежегодно 331 ярмарка; изъ нихъ: въ городахъ 52 и въ посадахъ 279. На этихъ ярмаркахъ производится продажа лишь предметовъ, необходимыхъ для домашнихъ потребностей населенія, за исключеніемъ ярмарки, происходящей на первой недѣлѣ Великаго Поста въ 12-ти верстномъ разстояніи отъ города Радомы, въ посадѣ Скарышевѣ, гдѣ главный предметъ торговаго составленія лошади. Денежные обороты этой ярмарки, за неимѣніемъ положительныхъ данныхъ, опредѣлить невозможно, но таковой по объясненіямъ мѣстныхъ хозяевъ и торговцевъ лошадьми, съ каждымъ годомъ уменьшается и начинаетъ все болѣе ограничиваться сбытомъ и мѣною лишь мѣстныхъ лошадей.

Во всѣхъ десяти городахъ и 50 посадахъ, а также въ трехъ деревняхъ губерніи бываютъ, кромѣ того, одинъ разъ въ недѣлю, или одинъ разъ въ двѣ недѣли, базары, (торжки), на которыхъ сбываются сельскіе продукты; какъ то: мясо, птицы, масло коровье, семянное масло, сыръ, яйца, огородныя овощи, картофель, всякаго рода зерновой хлѣбъ и разные предметы мелкой (кустарной) сельской промышленности.

д) Движеніе населенія.

(Приложеніемъ къ этой статьѣ служить вѣдомость № 3.)

Населеніе Радомской губерніи въ 1888 г. составляло 728863 души обоаго пола и распредѣлялось по уѣздамъ слѣдующимъ образомъ:

	мужчинъ	женщинъ	обоаго пола.
по Радомскому уѣзду	56026	57272	113298
„ Козеницкому „	54747	54655	109402
„ Опатовскому „	53909	55087	108996
„ Конскому „	51917	54149	106066
„ Илжецкому „	48867	49987	98854
„ Сандомирскому „	48861	49803	98664
„ Опоченскому „	45075	48508	93583
Итого	359402	369461	728863

Въ томъ числѣ:

а) по мѣсту жительства.

горожанъ	72857
поселянъ	656006
Итого	728863

б) по вѣроисповѣданіямъ:

православныхъ	1285
католиковъ	612695
лютеранъ	12268
евреевъ	102615
Итого	728863

Населеніе Радомской губерніи въ отчетномъ году, сравнительно съ 1887 г. увеличилось на 17250 душъ. Приращеніе это, составляющее относительно всей цифры населенія губерніи 2,36% процента, образовалось отъ перевѣса родившихся надъ умершими и поселившихся надъ выселившимися и распредѣляется слѣдующимъ образомъ:

	1888 г. къ началу состояло	1889 г. къ началу	болѣе или менѣе на
православныхъ	1240	1285	+45
католиковъ	597765	612695	+14930
лютеранъ	12281	12268	-13
евреевъ	100327	102615	+2288
Итого	711613	728863	+17250

по уѣздамъ приростъ составилъ:

	родившихся	поселившихся
по Радомскому	1685	-194
„ Козеницкому	2116	-128
„ Илжецкому	1783	+81
„ Опатовскому	2698	-19
„ Сандомирскому	4935	+780
„ Опоченскому	1443	+91
„ Конскому	1979	-
Итого	+16639	+611

по вѣроисповѣданіямъ приростъ выражается слѣдующимъ образомъ:

	родившихся	поселившихся.
православныхъ	+31	+14
римско-катол.	+14405	+525
лютеранъ	+181	-194
евреевъ	+2022	+266
Итого	+16639	+611

Изъ приведеннаго распредѣленія видно, что процентное приращеніе въ 1888 г. по вѣроисповѣданіямъ соразмѣрно численности населенія каждаго составило:

	родившихся	поселившихся
православнаго	2,41%	+1,08%
католическаго	2,34%	+0,08%
лютеранскаго	1,48%	—1,58
еврейскаго	1,97%	+0,25
по всѣмъ вѣроисповѣданіямъ	2,28%	+0,08

Изъ вѣдомости № 3 видно, что въ Радомской губерніи въ отчетномъ году:

	родилось	умерло	затѣмъ прибыло
въ городахъ	2203	1370	+833
въ селеніяхъ и посадахъ	29811	14005	+15806
Итого	32014	15375	+16639

въ числѣ родившихся было:

мальчиковъ	15833
дѣвочекъ	16181
Итого	32014

*103 45
262*

между ними:

	въ городахъ	въ уѣздахъ
законнорожденныхъ	2140	29142
незаконнорожденныхъ	63	669

въ томъ числѣ:

двойней мужскаго пола	145	женск. пола	168
тройней не было.			

Процентъ незаконнорожденныхъ, сравнительно съ общимъ числомъ родившихся, составляетъ: въ городахъ 2,36%, въ селеніяхъ и посадахъ 2,24%.

Умерло 15375 человекъ, изъ нихъ:

а) по поламъ:

мужчинъ	7795
женщинъ	7580

б) по возрастамъ:

	м. п.	ж. п.	обоего п.
недостигшихъ 1 года	2296	2155	4451
отъ 1 до 5 лѣтъ	1408	1412	2820
„ 5 — 10 „	499	495	994
„ 10 — 20 „	478	500	978
„ 20 — 30 „	439	447	886
„ 30 — 40 „	393	416	809
„ 40 — 50 „	517	493	1010
„ 50 — 60 „	602	588	1190

„ 60 — 70 „	566	585	1151
„ 70 — 80 „	443	415	858
„ 80 — 90 „	89	125	214
„ 90 — 100 „	14	10	24
Итого	7744	7631	15375

Случаи рожденія и смертности по мѣсяцамъ распре-
дѣляются слѣдующимъ образомъ:

	родилось	умерло	затѣмъ прибыло
въ Январѣ	3020	1914	1106
„ Февралѣ	3034	1699	1335
„ Мартѣ	2629	1712	917
„ Апрѣлѣ	2550	1272	1278
„ Маѣ	2534	1138	1396
„ Юнѣ	2298	1994	304
„ Июлѣ	2676	968	1708
„ Августѣ	2553	954	1599
„ Сентябрѣ	2508	931	1577
„ Октябрѣ	2573	1085	1488
„ Ноябрьрѣ	2603	1166	1437
„ Декабрѣ	3036	1542	1494
	32014	15375	16639

Въ отчетномъ году заключено было браговъ 6120, т. е.
8,3 на тысячу человѣкъ населенія, сравнительно съ пред-
шествовавшимъ 1887 г. болѣе на 493 брака.

Въ числѣ брачныхъ было:

холостыхъ съ дѣвцами	4725
„ съ вдовами	398
вдовцевъ съ дѣвцами	625
„ съ вдовами	372
	<u>6120</u>

Возрастъ новобрачныхъ:

моложе 20 лѣтъ мужс. пола	905	женск. пола	3150
отъ 21 до 25 „ „ „	2320	„ „	1629
„ 26—30 „ „ „	1512	„ „	614
„ 31—35 „ „ „	516	„ „	319
„ 36—40 „ „ „	319	„ „	184
„ 41—45 „ „ „	223	„ „	130
„ 46—50 „ „ „	155	„ „	64
и свыше 50 „ „ „	170	„ „	30
	<u>6120</u>		<u>6120</u>

По мѣсяцамъ года браговъ было заключено:

въ Январѣ . . .	1383
„ Февралѣ . . .	964
„ Мартѣ . . .	51
„ Апрѣлѣ . . .	152
„ Маѣ . . .	478
„ Июнѣ . . .	356
„ Юлѣ . . .	277
„ Августѣ . . .	328
„ Сентябрьѣ . . .	510
„ Октябрьѣ . . .	690
„ Ноябрьѣ . . .	721
„ Декабрьѣ . . .	210
Итого . . .	6120



II.

Подати и повинности.

а) Окладные сборы.

(Слѣдствія о результатахъ поступленийъ всѣхъ вообще сборовъ, по Радомской губерніи, въ 1888 году, заключаются въ прилагаемой вѣдомости № 4).

Изъ этой вѣдомости видно, что окладныхъ податей съ недвижимой собственности помѣщиковъ, крестьянъ, городскихъ и посадскихъ жителей оставалось въ недоимкѣ съ 1887 года на 1888 годъ. 71361 р. 73 к.
 Окладъ 1888 г. состоялъ 735722 р. 62 к.

Причислено въ теченіи года:

а) недоимокъ . . . 93685 р. 9 к.)	117565 р. 3 к.
б) оклада 23879 р. 94 к.)	

Изъ этого числа въ теченіи 1888

года исключено:

а) недоимокъ. . . 3339 р. 14 к.)	5341 р. 29 к.
б) оклада 2002 р. 15 к.)	

Затѣмъ числилось къ поступленію 919308 р. 9 к.

Въ то же число въ 1888 году поступило:

а) недоимокъ . . . 116607 р. 75 к.)	855973 р. 88 к.
б) оклада 739366 р. 13 к.)	

Слѣдовательно осталось въ недо-

имкѣ къ 1889 году 63334 р. 21 к.

Изъ этого числа подлежить сло-
женію со счетовъ и приостановлено
взысканіе по разнымъ причинамъ 52314 р. 47 к.

Затѣмъ осталось ко взысканію
на 1889 годъ 11019 р. 74 к.
то есть относительно общей предна-
значенной къ поступленію суммы
919308 р. 9 к. 1,19%.

Недоимка эта за исключеніемъ экзекуціонныхъ штра-
фовъ (неви за несвоевременный взносъ податей), составляю-
щихъ 747 р. 87 к., распредѣляется по сословіямъ въ слѣ-
дующемъ размѣрѣ:

- а) на помѣщиковъ 5145 р. 13 к.
- б) на города 3429 р. 51 к.
- в) на посады 1197 р. 1 к.
- г) на крестьянъ 500 р. 22 к.

По статьямъ разныхъ друиѣхъ взысканій:

Осталось въ недоимкѣ съ 1887
года по 1888 годъ 418907 р. 41³/₄ к.
Зачислено къ поступленію въ 1888 г. 1808300 р. 50 к.

Причислено въ теченіи 1888 года:

- а) недоимокъ 78292 р. 51¹/₂ к.)
 - б) оклада . 107434 р. 79 к.)
- 185727 р. 30¹/₂ к.

Изъ этого числа въ теченіи 1888

года исключено:

- а) недоимокъ 25893 р. 53¹/₂ к.)
 - б) оклада . 141191 р. 41 к.)
- 167084 р. 94¹/₂ к.

Затѣмъ числилось къ поступленію 2245850 р. 27³/₄ к.

Въ то число въ 1888 г. поступило:

- а) недоимокъ 81164 р. 41 к.)
 - б) оклада . 1742945 р. 48 к.)
- 1824109 р. 89 к.

Слѣдовательно осталось въ недо-
имкѣ на 1889 годъ 421740 р. 38³/₄ к.

Изъ этого числа подлежить сло-
женію со счетовъ и приостановлено
взысканіе по разнымъ причинамъ . . . 362789 р. 44³/₄ к.

Затѣмъ осталось на 1889 годъ
ко взысканію 58950 р. 94 к.
то есть по отношенію къ общей пред-
назначенной къ поступленію суммѣ
2245850 р. 27³/₄ коп. 2,62%

А такъ какъ недоимокъ по оклад-
нымъ сборамъ составляетъ 11019 р. 74 к.
то на 1889 годъ осталось недовзыс-
канныхъ платежей 69970 р. 68 к.

Выше приведенная недоимка 69970 р. 68 к. по окладным сборамъ и всякого рода казеннымъ взысканіямъ составляетъ 2,21% предназначенной къ поступленію суммы 3165158 р. 36¼ к.

Нижеслѣдующая таблица показываетъ успѣхъ взысканія платежей по уѣздамъ:

	Къ 1 Января 1888 г. числилось недоимокъ		Къ 1 Января 1889 г. числилось недоимокъ		Затѣмъ недоимки					
					уменьшились		увеличились			
	Р у б л и к о п ѣ й к и									
По городу Радому	5118	44	3921	30	1197	14				
„ Радомскому уѣзду	13124	44	16031	90	„	„	2907	46		
„ Ковеницкому „	15496	81	18586	28	„	„	3089	47		
„ Илжецкому „	1626	55	1656	29	„	„	29	74		
„ Опатовскому „	6545	67	5028	86	1516	81	„	„		
„ Сандомирскому „	4020	44	2334	22	1686	22	„	„		
„ Опоченскому „	5756	61	3199	98	2556	63	„	„		
„ Конскому „	16116	14	8604	22	7511	92	„	„		
Кромѣ того разныхъ платежей зачислено по губерніи	6462	75	10607	63	„	„	4144	88		
Итого	74267	85	69970	68	14468	72	10171	55		

Таковой результатъ взысканія казенныхъ платежей въ виду: уменьшенія недоимки, застоя въ хлѣбной торговлѣ, низкихъ цѣнъ на хлѣбъ и постигшаго Радомскую губернію бѣдствія градобітія можно считать удовлетворительнымъ.

Транспортный сборъ.

Транспортный сборъ поступаетъ въ Государственный доходъ на возмѣщеніе ежегодно ассигнуемыхъ по смѣтѣ Министерства Внутреннихъ Дѣлъ суммъ на расходы по пересылкѣ празднующихся и перевозкѣ отпускныхъ нижнихъ чиновъ изъ уѣздныхъ городовъ на сборные пункты, въ случаѣ призыва ихъ на службу, а также на расходы по отправленію на родину нижнихъ чиновъ командъ земской стражи. Помянутый сборъ взимается на основаніи постановленія б. Совѣта Управленія Царства Польскаго отъ 25 Апрѣля и 10 Юня 1844 г., въ опредѣляемомъ ежегодно Г. Министромъ Внутреннихъ Дѣлъ размѣрѣ, который на 1888 г. установленъ былъ въ 16 коп. съ каждаго городского и сельскаго дыма.

Недоимка транспортнаго сбора по конецъ 1887 г. составляла 48 р. 65 к., которая взыскана полностью.

Въ 1888 г. по числу 32073 дымовъ по Радомской губернии предположено бѣ поступленію . . . 13131 р. 68 к.
въ то число поступило 13067 р. 48 к.

осталось въ недоимкѣ 64 р. 20 к.

На расходы въ 1888 г. изъ транспортнаго сбора по смѣтѣ Министерства Внутреннихъ Дѣлъ открыто было кредита 6500 р.
израсходовано 5624 р. 59 к.
т. е. менѣе смѣтнаго назначенія на 975 р. 41 к.

II. Губернскіе сборы.

Губернскіе сборы, по предмету обложенія раздѣляются на страховою, дорожную и квартирную.

Страховой сборъ.

по взаимному Губернскому страхованію.

(Приложеніемъ къ этой статьѣ служить ведомость N. 5).

Страховой сборъ образуется: 1) изъ платежей по взаимному Губернскому Страхованію отъ огня и 2) изъ поступающихъ еще недоимочныхъ премій по упраздненному въ 1870 году, страхованію движимаго имущества.

За сгорѣвшіе недвижимости какъ въ 1888 г. такъ и въ прежнее время отпущено погорѣльцамъ:

въ отчетномъ году изъ суммъ взимаемаго Губернскаго страхованія строеній отъ огня страховаго вознагражденія . 286913 р. 84 к.
и причитается еще къ выдачѣ . . . 208733 р. 19½ к.

Итого . 495707 р. 3½ к.

Причитающаяся сумма 208733 р. 19½ к. подлежитъ уплатѣ погорѣльцамъ не представившимъ законныхъ доказательствъ на право полученія страховыхъ вознагражденій.

Въ отчетномъ году страховые фонды по Радомской губернии представляютъ слѣдующій результатъ:

Къ 1-му Января 1888 г. осталось въ наличности 80736 р. 28 к.
поступило:
Недоимокъ 33016 р. 90 к.
Оклада съ дополнительнымъ 25% сборомъ 293475 р. 27 к.
Случайныхъ доходовъ 743 р. 28 к.
Итого . 407971 р. 73 к.

израсходовано:

На уплату страхового вознагражденія, за сгорѣвшія строенія, какъ въ 1888 г., такъ и въ прежнее время . . .	286973 р. 84 к.
На содержаніе администраціи въ 1887 и 1888 годахъ	16434 р. 65 к.
На другіе расходы	4082 р. 92 к.
Итого	<u>307491 р. 41 к.</u>

Къ 1-му Января 1889 г. недоплачено:

1) За недвижимости сгорѣвшія въ 1888 г. и въ прежнее время	208733 р. 19 ½ к.
2) На другіе расходы	183 р. 73 к.
Итого	<u>208916 р. 92 ½ к.</u>

На удовлетвореніе этихъ расходовъ осталось:

въ наличности	100480 р. 32 к.
въ недоимкѣ	22952 р. 96 ½ к.
Итого	<u>123433 р. 28 ½ к.</u>

Затѣмъ на удовлетвореніе всѣхъ расходовъ недостаетъ 85483 р. 64 к.

Сравнительно съ прошлымъ годомъ (139175 р. 78 ½ к.) менѣе на 53692 р. 14 ½ к.

Сборъ по застрахованію рогатаго скота.

(Приложеніемъ къ этой статьѣ служить вѣдомость № 6).

На основаніи 4-го пункта Высочайше утвержденныхъ 20 Іюля 1870 г. правилъ о пресѣченіи чумы на рогатомъ скотѣ производится сборъ съ сельскихъ и городскихъ жителей на застрахованіе рогатаго скота, который въ отчетномъ году Медицинскимъ Департаментомъ Министерства Внутреннихъ Дѣлъ былъ опредѣленъ по ½ коп. съ каждой головы скота.

По произведеннымъ въ началѣ 1888 года описямъ скота по губерніи, количество его составляло 248652 головъ, то есть менѣе противъ 1887 года, въ которомъ было 252048 головъ, на 3396.

Сбора съ означеннаго количества скота, за исключеніемъ 35817 телятъ, съ которыхъ сборъ не взимается, слѣдовало къ поступленію	1064 р. 17 ½ к.
кромѣ того добавлено во избѣжаніе дробей	13 ½ к.
и причиталось ко взысканію недоимокъ съ прежнихъ лѣтъ	32 р. 83 к.

Всего же слѣдовало къ поступленію 1097 р. 14 к.

Въ счетъ этой суммы въ теченіи отчетнаго года поступило	1083 р. 1 к.
Затѣмъ остается въ недоимкѣ	14 р. 13 к.

Дорожный сборъ.

Высочайше утвержденнымъ 30 Января 1879 года Положеніемъ б. Комитета по дѣламъ Царства Польскаго, дѣйствіе правилъ 19 Іюня 1870 года о содержаніи земскихъ дорогъ въ губерніяхъ Привислицкаго Края продолжено впредь до изданія новаго по сему предмету закона.

Опредѣленные означенными правилами сборы взимаются въ слѣдующемъ размѣрѣ: а) съ сельскихъ обывателей 15% отъ взимаемыхъ съ нихъ основнаго поземельнаго налога и подымной подати и б) съ городскихъ обывателей 15% съ уплачиваемыхъ ими въ казну основнаго подымной подати и контингенса ливерунковаго. Кромѣ того, Высочайше утвержденнымъ 27 Декабря 1878 г. журналомъ б. Комитета по дѣламъ Царства Польскаго; по предположеніямъ объ измѣненіи и дополненіи выше означенныхъ правилъ, установленъ 10% дорожный сборъ съ торговыхъ и промысловыхъ свидѣтельствъ.

Взимаемый на этихъ основаніяхъ дорожный сборъ расходуетъ, согласно правилъ 1870 года, на содержаніе въ исправности земскихъ шоссе I-го разряда, или губернскихъ, съ находящимися на нихъ мостами, плотинами и другими сооружениями, на передѣлку отнесенныхъ къ этому разряду грунтовыхъ дорогъ въ шоссейныя и наконецъ, на выдачу пособій гминамъ на постройку или исправленіе мостовъ на дорогахъ, причисленныхъ къ 2-му разряду, если для этого требуется въ теченіи года болѣе 400 рублей.

Земскія дороги II-го разряда, или уѣздныя, содержатся на счетъ гминной повинности, какъ натуральной, такъ и денежной, раскладка которой предоставлена гминнымъ сходамъ.

Дороги III-го разряда, т. е. проселочныя или полевныя, содержатся на счетъ сельскихъ обществъ или владѣльцевъ, черезъ земли которыхъ онѣ пролегаютъ.

На земляхъ городскихъ содержаніе земскихъ дорогъ 2-го разряда принадлежитъ къ обязанностямъ городскихъ обществъ.

Губернскаго земскаго дорожнаго сбора въ 1888 году ожидалось къ поступленію:

а) Съ сельскихъ и городскихъ обывателей по утвержденнымъ росписямъ	86215 р. 69 в.
б) Недоимокъ отъ прежнихъ лѣтъ	15701 р. 62 в.
в) Съ торговыхъ и промысловыхъ документовъ	18059 р. 87 в.
Итого	<u>119977 р. 18 в.</u>
Въ счетъ этой суммы въ 1888 году	
поступило	108169 р. 50 в.
Сложено со счетовъ	15 р. 24 в.
Итого	<u>108184 р. 74 в.</u>
Осталось въ недоимкѣ	11792 р. 44 в.
а такъ какъ наличный остатокъ отъ прежнихъ лѣтъ составлялъ	61461 р. 50 в.
поступившій же въ 1888 г. сборъ	<u>108169 р. 50 в.</u>

то дорожныя средства по губерніи въ 1888 году составляли 169630 р. — в.

На что употреблены показанныя выше суммы и какия произведены работы показано ниже, въ статьѣ „дороги и мосты“.

Квартирный сборъ.

Квартирный сборъ съ городскихъ и сельскихъ обывателей, согласно Высочайше утвержденному 31 Мая 1868 г. Положенію о раскладкѣ квартирнаго сбора въ губерніяхъ Царства Польскаго, опредѣленъ на покрытіе расходовъ по удовлетворенію жителей деньгами за постои и другія хозяйственныя издержки.

На основаніи сего Положенія и по опредѣлявшейся ежегодно Министерствомъ Внутреннихъ Дѣлъ нормѣ, квартирный сборъ былъ росписываемъ на жителей уѣздными Управленіями, въ губернскомъ же городѣ Магистратомъ до 1886 г. включительно.

Введеніемъ же съ 1 Января 1887 г. въ дѣйствіе Высочайше утвержденнаго 2 Мая 1886 г. мнѣнія Государственнаго Совѣта о возвышеніи квартирныхъ облаговъ въ Царствѣ Польскомъ и о передачѣ квартирнаго сбора въ Министерство Финансовъ, коимъ къ платежу квартирнаго сбора привлечены, на равнѣ съ большими имѣніями и торгующими табачными издѣліями въ размѣрѣ 15% цѣны патентовъ, не вносившіе прежде сбора владѣльцы имѣній пространствомъ менѣе 60 мор., завѣдываніе же квартирнымъ сборомъ возложено на Министерство Финансовъ. Г. Управляющимъ этого Министерства установлена на 1887 г. слѣдующая норма.

а) съ домовладѣльцевъ въ городахъ, причисленныхъ въ отношеніи подымной подати къ II и III разрядамъ въ размѣръ 97%, этой подати.

б) съ домовладѣльцевъ въ городахъ причисленныхъ въ отношеніи подымной подати къ IV разряду въ размѣръ 48½% ея.

в) съ городскихъ промышленниковъ и торговцевъ по 30% съ чистаго дохода отъ ихъ промысловъ.

г) съ владѣльцевъ имѣній по 7½% взимаемаго съ нихъ дворскаго основнаго поземельнаго налога.

д) съ усадебъ I-го разряда въ посадахъ и селеніяхъ по 48 коп. съ усадьбы.

е) съ усадебъ II-го разряда въ посадахъ и селеніяхъ по 24 коп. съ усадьбы.

На 1888 г. Г. Министромъ Финансовъ установлена слѣдующая норма:

а) съ домовладѣльцевъ въ городахъ причисленныхъ въ отношеніи подымной подати къ II и III разрядамъ въ размѣръ 100% этой подати;

б) съ домовладѣльцевъ въ городахъ IV разряда въ размѣръ 50% съ уплачиваемой ими подымной подати.

в) съ городскихъ промышленниковъ и торговцевъ 30% съ чистаго дохода отъ ихъ промысловъ.

г) съ частныхъ землевладѣльцевъ по 9½% съ взимаемаго съ нихъ основнаго дворскаго поземельнаго налога.

д) съ усадебъ I-го разряда въ посадахъ и селеніяхъ по 52 коп. съ усадьбы.

г. съ усадебъ II-го разряда въ посадахъ и селеніяхъ по 26 коп. съ усадьбы.

Согласно сему квартирный сборъ на 1888 г. по примѣру 1887 г. былъ росписанъ Казенною Палатою, при чемъ необходимыя для сего данныя о доходности лицъ упомянутыхъ въ пунктѣ в) по распоряженію Губернскаго Правленія были доставлены ей уѣздными Управленіями, а по г. Радому Губернскимъ Правленіемъ. Постановленной такимъ образомъ росписью предполагалось къ поступленію въ 1888 г. квартирнаго сбора 72319 р. 22 коп. т. е. противъ 1887 г. (въ которомъ было росписано 65668 р. 19 коп.) болѣе на 6651 р. 3 коп.; въ теченіи 1888 г. поступило въ сей сборъ еще пятнадцать процентовъ съ цѣны табачныхъ патентовъ что и составило 1736 р. 50 к.

Въ счетъ оклада 1888 г. то есть суммы 72319 р. 22 коп. поступило въ томъ же году 62740 р. 51 коп. осталось въ недоимкѣ на 1889 г. 10649 р. 37 коп. въ томъ числѣ съ прежнихъ лѣтъ 1071 р. 16 к.

На выполненіе расходовъ по удовлетворенію офицерскихъ чиновъ квартирными деньгами и жителей Радомской губерніи квартирнымъ вознагражденіемъ за постои и разныя хозяйственныя издержки въ 1888 году по 1 Января 1889 г. израсходовано 56989 руб. 23 коп., но въ этой суммѣ не всѣ помѣщаются расходы относящіеся до 1888 г. такъ какъ лѣтвидаціи за отводъ во второй половинѣ 1888 казарменныхъ помѣщеній и квартиръ для войскъ, жандармовъ, чиновъ земской стражи и учреждений по крестьянскимъ дѣламъ а также на другія хозяйственныя издержки находятся въ разсмотрѣніи Губернскаго Правленія и понынѣ будутъ произведены расходы въ Апрѣлѣ мѣсяцѣ 1889 г. и на таковыя на сколько въ моментъ составленія настоящаго отчета имѣлось въ Губернскомъ Правленіи свѣдѣній потребуется еще приблизительно 25713 р. 51 коп. затѣмъ на выполненіе всѣхъ расходовъ за 1888 г. потребуется приблизительно около 82702 р. 74 коп.

III. Сборы общественные.

Гминные Сборы.

а) На содержаніе гминныхъ управленій.

Гминные сборы опредѣленные Высочайшимъ указомъ 19 Февраля (2 Марта) 1864 года объ устройствѣ сельскихъ гминъ на содержаніе должностныхъ лицъ гминнаго управленія и другіе хозяйственныя расходы производятся по раскладкѣ, составляемой сходами, между лицами владѣющими въ предѣлахъ гмины земельною собственностью.

Раскладку на содержаніе гминныхъ управленій въ нѣкоторыхъ посадахъ, присоединенныхъ къ сельскимъ гминамъ или образовавшимися изъ себя самостоятельныя гмины, положено производить слѣдующимъ образомъ:

а) посады исключительно земледѣльческаго характера облагать наравнѣ съ селеніями;

б) въ посадахъ мало земельныхъ, въ которыхъ нельзя въ точности примѣнять правила раскладки, установленныя для сельскихъ гминъ и гдѣ общественные доходы оказываются недостаточными для покрытія издержекъ по гминному управленію, разрѣшено облагать гминнымъ сборомъ всякую недвижимую собственность посадскихъ жителей, но съ тѣмъ, чтобы платежъ этого сбора не превышалъ

съ каждаго владѣльца этой послѣдней (исключая земли) того размѣра гминнаго сбора, который взимаетъ въ селеніяхъ съ земельныхъ участковъ въ 90 морговъ.

Если же посадъ составляетъ особую гмину, то размѣръ гминнаго сбора опредѣляется по размѣру смежной гмины, а если ихъ двѣ или нѣсколько, то по высшему размѣру

Всѣхъ гминъ въ отчетномъ году въ радомской губерніи было 144.

Сборы на содержаніе гминныхъ Управленій по всѣмъ этимъ гминамъ составляли:

По уѣзду въ гминахъ—въ 1887 г. въ—1888 г. увеличил. или уменьшил.			
По Илжецкому	23	24921 р. 84 к.	25528 р. 78½ к. + 606 р. 94½ к.
„ Козеницкому	20	20848 р. 72 к.	21827 р. 97 к. + 979 р. 25 к.
„ Конскому	18	14550 р. 23½ к.	14874 р. 99½ к. + 324 р. 76 к.
„ Опатовскому	23	20244 р. 57½ к.	20506 р. 63 к. + 262 р. 5½ к.
„ Опоченскому	23	16678 р. 72 к.	16678 р. 72 к. — 0 — —
„ Радомскому	22	21295 р. 91½ к.	20915 р. 94 к. — 379 р. 97½ к.
Сандомирскому	15	15155 р. 16 к.	16659 р. 78 к. + 1504 р. 62 к.
Итого	144	133695 р. 16½ к.	136992 р. 82 к. + 3297 р. 65½ к.

Размѣръ складки гминнаго сбора съ морга удобной земли среднимъ числомъ былъ слѣдующій:

въ уѣздѣ	въ 1887 г. въ 1888 г.			увеличилось или уменьшилось копѣйки
	копѣйки	копѣйки	копѣйки	
Въ Илжецкомъ	8	9, 57	+1, 57(⁵⁷ / ₁₀₀)	
„ Козеницкомъ	8	8, 25	+0, 25(²⁵ / ₁₀₀)	
„ Конскомъ	9,50	9, 40	-0, 10(¹ / ₁₀)	
„ Опатовскомъ	10,50	10, 20	-0, 30(³ / ₁₀)	
„ Опоченскомъ	11	8, 10	-2, 90(²⁹ / ₁₀)	
„ Сандомирскомъ	9,50	10, 72	+1, 22(²² / ₁₀₀)	
„ Радомскомъ	8	10,175	+2,175(¹⁷⁵ / ₁₀₀₀)	
Общая средняя	9,21(⁹² / ₁₀₀)	9,49(⁴⁹ / ₁₀₀)	+1,92(⁹² / ₁₀₀)	

Разница обложенія зависитъ отъ общаго пространства находящихся въ предѣлахъ гминъ земель, а увеличеніе отъ того, что нѣкоторые гминные сходы замѣняли натуральную повинность денежною. Жители посадовъ уплачивали большею частью не изъ земель, а изъ процентовъ отъ имѣющихся у нихъ фондовъ ^и другихъ посадскихъ суммъ.

в) На содержаніе гминныхъ судовъ.

Суммы на содержаніе гминныхъ судовъ отпускаются изъ Государственнаго казначейства, въ такихъ размѣрахъ:

1. Гминный Судья	700	руб. въ годъ
2. Лавникъ	150	р. „
3. Писарь	500	„ „

На канцелярскіе и хозяйственные расходы Гминныхъ Судовъ отпускается по 500 руб. въ годъ на каждый.

Училищный сборъ.

Училищнаго сбора, взимаемаго съ жителей губерніи по приговорамъ городскихъ и сельскихъ обществъ, а также и изъ другихъ источниковъ, на содержаніе начальныхъ училищъ въ отчетномъ году поступило:

Пособія отъ казны	1515	р. 22	к.
Изъ городскихъ кассъ	3160	„ 92 ¹ / ₂	„
Изъ гминныхъ кассъ	914	„ 98	„
Изъ складокъ отъ училищнаго общества	31201	„ 32 ¹ / ₂	„
Изъ приходскихъ Евангелическихъ кассъ	60	„ —	„
Изъ складокъ отъ ремесленниковъ	37	„ 50	„
Изъ процентовъ отъ капиталовъ	768	„ 25	„
Изъ пособія отъ разныхъ обществъ и лицъ	226	„ 60	„
Изъ складокъ натурою по оцѣнкѣ на деньги	1309	„ 31	„
Всего	39194	р. 11	к.

Слѣдовательно сумма поступленій превышаетъ прошлогоднюю (39048 р. 98 к.) на 145 р. 13 к.

При сопоставленіи суммы сбора на содержаніе начальныхъ училищъ (39194 р. 11 к.) съ количествомъ морговъ земли въ Радомской губерніи (2284620 морговъ) оказывается, что съ одного морга земли сбора выходитъ 1,7 коп. вслѣдствіе чего его вовсе нельзя считать обременительнымъ для населенія, тѣмъ болѣе, что въ счетъ показанной выше суммы вошли: пособія отъ казны, городскихъ кассъ и процентовъ отъ училищныхъ капиталовъ.

Божничный сборъ.

(Приложеніемъ къ этой статьѣ служить подробная вѣдомость подъ № 7)

Установленный въ губерніяхъ Царства Польскаго, мѣстными законоположеніями божничный сборъ, для приличнаго содержанія еврейскихъ божницъ, молитвенныхъ домовъ и духовныхъ лицъ еврейскаго вѣроисповѣданія, взимается

исключительно съ еврейскаго народонаселенія по таксѣ и раскладкамъ, составляемымъ членами божничныхъ дозоровъ и утверждаемыми уѣздными Управленіями, при чемъ потреби е количество сего сбора въ годъ опредѣляется для каждаго божничнаго округа тѣми же членами божничнаго дозора, согласно мнѣнію большинства отцевъ семействъ божничнаго округа, платящихъ божничный сборъ, по штатамъ, утверждаемымъ Губернскимъ Правленіемъ.

Въ отчетномъ 1888 году, сбора этого должно было поступить:

а) съ недоимокъ отъ прошлыхъ лѣтъ	8014 р. 13 к.
б) отъ религиозныхъ обрядовъ и съ божничныхъ имуществъ	6499 р. 31½ к.
в) отъ отцевъ семействъ	22902 р. 74 к.
Итого	37416 р. 18½ к.
Въ счетъ этой суммы поступило	33294 р. 29½ к.
Сложено со счетовъ	2625 р. 62 к.
Итого	35919 р. 91½ к.

Затѣмъ остается въ недоимкѣ:

къ 1 Января 1889 года 1496 р. 27 к.
Недоимка эта по возможности будетъ взыскиваться, или же, по уважительнымъ причинамъ, будетъ сложена со счетовъ.

Еврейскихъ отцевъ семействъ, обложенныхъ въ отчетномъ году божничнымъ сборомъ было 6859.

Сборъ этотъ съ одного лица составлялъ:

maximum	144 р.
minimum	20 к.

Изъ общей суммы сбора было опредѣлено въ отчетномъ году божничныхъ расходовъ 29402 р. 5 к.

Городскіе доходы и расходы.

(Приложеніе къ той статьѣ ^{Радомскіе}служить) подъ № 8).

Согласно прилагаемой у сего вѣдомости о городскихъ доходахъ и расходахъ въ 1888 году, по всеѣмъ одиннадцати городамъ Радомской губерніи ожидалось къ поступленію 118748 р. 66 к.
между тѣмъ по случаю переименованія въ 1888 году одного изъ городовъ губерніи, а именно Завихоста въ посадъ, на основаніи Высочайше утвержденного 30 Мая того-же года мнѣнія Государственнаго Совѣта, доходовъ по осталь-

	рубл.	к.
нымъ 10 городамъ поступило	102316	32
Осталось въ недоимкѣ	16432	32
Отчисляя же отъ этой суммы предполо- женные къ поступленію по городу Завихосту	2230	23
Цифра дѣйствительной недоимки составитъ	14102	11
Въ 1888 году произведено расходовъ по 10 городамъ	87042	60
Въ 1887 году доходовъ по одиннадцати городамъ поступило	93614	12
а расходы по тѣмъ же городамъ составляли	77231	83

По сравненіи означенныхъ цифръ оказывается, что до-
ходы отчетнаго года увеличились въ сравненіи съ 1887 го-
домъ на 8702 р. 20 коп.; но такъ-какъ въ общей цифрѣ по-
ступленийъ 1887 года, простиравшейся до 93614 руб. 12 к.,
состояло 2871 руб. 40 коп. доходовъ города Завихоста, то
поступленія 1887 года по 10 городамъ составляли 90742 р.
72 коп. Затѣмъ, сравнивая эту сумму съ поступлениями
1888 года по 10 городамъ въ 102316 руб. 32 коп., полу-
чится перевышка доходовъ въ отчетномъ году на 11573 руб.
60 коп., которая составитъ около 12 $\frac{2}{3}$ %. Такое значитель-
ное увеличеніе доходовъ объясняется тѣмъ, что въ 1888 г.
было вытребовано изъ Варшавской Конторы Государственна-
го Банка 1696 руб. запаснаго городского капитала на удо-
влетвореніе расходовъ нѣкоторыхъ городовъ, и что Сандо-
мирская городская Касса въ числѣ своихъ доходовъ неподле-
жаще показала 7205 руб. 58 коп., документами на город-
скіе капиталы; остальные затѣмъ 2672 руб. 60 коп., состав-
ляютъ дѣйствительное увеличеніе, происшедшее отъ возвы-
шенія доходовъ съ недвижимыхъ городскихъ имуществъ
въ 1888 году.

Увеличеніе же расходовъ въ отчетномъ году по 10 го-
родамъ на 9310 руб. 77 коп., въ сравненіи съ расходами 11
городовъ въ 1887 году объясняется преимущественно тѣмъ,
что по городу Радому устройство новыхъ улицъ стоило го-
родской кассѣ 8831 рубль, каковыя расходы не имѣли мѣ-
ста въ 1887 году.

Въ частности, по городамъ Радомской Губерніи посту-
пленіе доходовъ ожидалось въ слѣдующемъ размѣрѣ:

по городу Радому	49559 р.	43 к.
„ Козенице	10044 р.	83 к.
„ Островцу	2903 в.	75 к.
„ Опатову	5979 р.	98 к.
„ Сандомиру	17589 р.	60 к.
„ Сташеву	5199 р.	63 к.

„ Опочно	5709 р. 77 к.
„ Конску	5445 р. 21 к.
„ Пржедборжу	6923 р. 61 к.
„ Шидловцу	7162 р. 62 к.

Итого . 116518 р. 43 к.

Опредѣленные по городскимъ росписямъ расходы были покрыты по нѣкоторымъ городамъ доходами и даже съ излишкомъ; излишки эти внесены были городами въ Варшавскую Контору Государственного Банка, для причисленія къ городскимъ запаснымъ капиталамъ, а именно: городами Сандомиромъ 2000 руб., Островцомъ 400 руб. и Шидловцемъ 500 руб.; недостатокъ же въ доходахъ оказывался лишь по городамъ Пржедборжу и Сташеву, почему для усиленія средствъ этихъ городовъ были вытребованы въ отчетномъ году, съ разрѣшенія Министерства Внутреннихъ Дѣлъ, изъ хранящихся въ Бангѣ запасныхъ капиталовъ: для 1-го 1196 рублей, а для 2-го 500 рублей, на удовлетвореніе исключительно единовременныхъ расходовъ по благоустройству сихъ городовъ.

Недоимокъ городскихъ сборовъ къ 1-му Января 1888 г. числилось по всемъ городамъ губерніи 20539 руб. 51 коп., а за исключеніемъ города Завихоста, по которому состояло невзысканныхъ сборовъ 1125 р. 86 коп. Общая цифра недоимокъ по 10-ти городамъ простиралась до 19413 руб. 65 коп., а такъ какъ къ 1 Января 1889 г., согласно прилагаемой вѣдомости, осталось сихъ недоимокъ 14202 руб. 11 коп., то цифра ихъ въ отчетномъ году уменьшилась на 5211 руб. 54 коп.

Кромѣ опредѣленныхъ по росписямъ обыкновенныхъ доходовъ, города Радомской губерніи располагаютъ еще запасными и постоянными капиталами, хранящимися въ Варшавской Конторѣ Государственного Банка, на которые уплачиваются проценты: на запасные 3%, а постоянные 4%. Капиталовъ этихъ къ 1 Января 1889 г. состояло по каждому городу въ отдѣльности

	запаснаго	постояннаго
по городу Радому	80000 руб.	19109 руб.
„ Козенице	7445 руб.	858 руб.
„ Островцу	8323 руб.	845 руб.
„ Опатову	1535 руб.	100 руб.
„ Сандомиру	9042 руб.	8469 руб.
„ Сташеву	6771 руб.	— —
„ Опочно	24785 руб.	6158 руб.

„ Консгу . . .	6200 руб.	. . .	— —
„ Шидловцу . . .	8102 руб.	. . .	134 руб.
„ Пржедборжу . . .	36319 руб.	. . .	339 руб.
Итого . . .	188522 руб.	. . .	36012 руб.
А всего . . .	224534 руб.		

Акцизные сборы.

Въ 1888 году по Радомской губернии въ сравненіи съ 1887 годамъ поступило акциза:

	въ 1887 г.		1888 г.		прибыло + или
	руб.	коп.	руб.	коп.	руб. коп.
Акциза съ вина и спирта . . .	854404	52	837206	22	— 17198 30
Акциза съ пива . . .	50886	20	52363	60	+ 1477 40
Акциза съ меду . . .	78	75	89	75	+ 11 00
Патентнаго сбора . . .	65977	69	63561	22	— 2416 47
Случайныхъ доходовъ . . .	3172	24	2871	65	— 300 59
Итого . . .	974519	40	956092	44	— 18426 96

Акцизный доходъ съ вина и спирта распределяется слѣдующимъ образомъ:

	въ 1887 г.		1888 г.		прибыло + или
	руб.	коп.	руб.	коп.	руб. коп.
Съ винокурныхъ заводовъ . . .	841958	22	832233	75	— 9724 47
Съ контрабанднаго вина	20	00	10	87	— 9 13
Съ водочныхъ издѣлій	5307	75	4961	60	— 346 15
По оптовымъ складамъ съ разсрочнаго платежа акциза	7118	55	„ „	—	7118 55
Итого . . .	854404	52	837206	22	— 17198 30

Въ 1888 году, въ Радомской губернии дѣйствовало заводовъ:

винокурныхъ	30
пивоваренныхъ	18
медоваренныхъ	4
водочныхъ	6
спичечныхъ фабрикъ	1

Всѣхъ 59

Заведеній для продажи питей существовало 1156.

Сумма поступившаго табачнаго дохода за бандероли, акцизные патенты, раскурочныя марки и штрафныя деньги 11968 р. 27 к.

сравнительно съ 1887 годомъ (12590 р. 58 к.) менѣе на 622 р. 31 к.

Заведеніи, въ которыхъ производилась раскурочная продажа	1142
Лавокъ табачныхъ II разряда	106
„ „ „ III „ „	904

Итого 2152

Сравнительно съ 1887 годомъ (2208) менѣе на 56.

Въ отчетномъ году поступило акциза съ сахара 156294 р. 29 к., въ 1887 г. — 162601 р. 64 к., слѣдовательно менѣе прошлаго года на 6307 р. 35 к.

Акциза съ освѣтительныхъ нефтяныхъ маслъ поступило 4399 р. 56 к., патентнаго сбора съ зажигательныхъ спичекъ 3545 р. 70 к. и акциза съ пивныхъ дрожжей поступило 3 р. 42 к.

Всего акцизнаго сбора:

съ вина и спирта	837206 р. 22 к.
съ пива	52363 р. 60 к.
съ меда	89 р. 75 к.
патентнаго сбора	63561 р. 22 к.
случайныхъ доходовъ	2871 р. 65 к.
съ сахара	156294 р. 29 к.
съ табачнаго производства	11968 р. 27 к.
съ пивныхъ дрожжей	3 р. 42 к.
съ освѣтительныхъ маслъ	4399 р. 56 к.
съ зажигательныхъ спичекъ	3545 р. 70 к.

Всего . . . 1132303 р. 68 к.

Квартирная повинность.

По Радомской губерніи на основаніи Высочайше утвержденнаго 2 Мая 1886 г. мнѣнія Государственнаго Совѣта о повышеніи воинскихъ квартирныхъ облаговъ въ губерніяхъ Царства Польскаго и приложенныхъ къ нему табелей А и Б тарифной платы за помѣщенія для офицерскихъ и нижнихъ чиновъ, а также классныхъ чиновниковъ военнаго вѣдомства и разныхъ воинскихъ заведеній, которое введено въ дѣйствіе съ 1 Января 1887 г., Генераламъ, Штабъ и Оберъ-Офицерамъ частей войскъ въ ней расположенныхъ, за незачитательнымъ исключеніемъ, вмѣсто отвода квартиръ натуру, въ отчетномъ 1888 году отпускались квартирные деньги, для найма своимъ попеченіемъ квартиръ, а также съ особаго разрѣшенія Г. Военнаго Министра выдавалась плата Начальнику Штаба 7-ой пѣхотной дивизіи и Козе-

ницкому Уѣздному Воинскому Начальнику для найма необходимыхъ помѣщеній для Штаба дивизіи и Управленія Уѣзднаго Воинскаго Начальника и состоящихъ при нихъ нижнихъ чиновъ; для нижнихъ же чиновъ и воинскихъ заведеній другихъ частей войскъ въ городахъ Радомѣ, Опочинѣ и Пржедборжѣ, большей части наняты были помѣщенія по контрактамъ за тарифную плату не за дѣйствительный постой, а за круглый годъ безъ исключенія лагернаго времени, со скидкою 5% въ пользу казны, прочія же квартиры и помѣщенія какъ то: для офицеровъ не желающихъ пользоваться правомъ на квартирное довольствіе, квартиры и помѣщенія въ натурѣ были отводимы какъ по городамъ такъ и селеніямъ у домовладѣльцевъ, на основаніи вышеприведеннаго закона 2 мая 1886 г. съ платою, установленною приложенными къ оному табелями и составленнаго, на основаніи 4 ст. сего закона Губернскимъ Правленіемъ, распредѣленія оклада ея между отдѣльными заведеніями, входящими въ составъ мѣстнаго воинскаго управленія войскъ, расположенныхъ въ Радомской губерніи.

Въ теченіи 1888 г. всѣхъ частей войскъ, въ томъ числѣ и служащихъ при Радомскомъ и Конскомъ продовольственныхъ магазинахъ, а также Радомскомъ, Конскомъ и Козеницкомъ уѣздныхъ Управленіяхъ Воинскихъ Начальниковъ постоянно расквартировано было въ общей сложности 7635 нижнихъ чиновъ.

Войска эти расположены были въ мѣстностяхъ:

а) Въ гор. Радомѣ.

- 1) Штабъ 7-ой пѣхотной дивизіи со Штабомъ бригады,
- 2) Штабъ 26 пѣхотнаго Могилевскаго полка съ нестроевою ротою, четырьмя Штабами баталіоновъ и 15 стрелевыми ротами,
- 3) Штабъ 7-ой Артиллерійской бригады и всѣ шесть батарей оной въ полномъ составѣ,
- 4) Управленіе Радомскаго Уѣзднаго Воинскаго Начальника, и
- 5) Смотритель съ канцелярією Радомскаго продовольственнаго магазина.

б) Въ мѣстн. Радомѣ.

- 6) Одна рота 26 пѣхотнаго Могилевскаго полка.

в) Въ городѣ Козеницы.

- 7) Штабъ 25 пѣхотнаго Смоленскаго полка съ нестроевою ротою, тремя Штабами баталіоновъ и 7-и стрелевыми

ротами (одинъ баталіонный Штабъ съ 4-мя ротами былъ расположенъ въ Варшавской губерніи).

в) Въ иминь Козеницы.

8) Одна рота 25 пѣхотнаго Смоленскаго полка.

г) Въ иминь Зволенъ.

9) Одна рота 25 пѣхотнаго Смоленскаго полка.

д) Въ иминь Маріамполь.

10) Одна рота 25 пѣхотнаго Смоленскаго полка.

ж) Въ иминь Свѣрже куре.

11) Одна рота 25 пѣхотнаго Смоленскаго полка.

з) Въ иминь Едльня.

12) Одна рота 25 пѣхотнаго Смоленскаго полка.

и) Въ городъ Конскъ.

13) Штабъ 27 пѣхотнаго Витебскаго полка съ нестроевою ротою, Штабами двухъ баталіоновъ и пятью строевыми ротами,

14) Управление Конскаго Уѣзднаго Военскаго Начальника,

15) Смотритель съ канцелярією Конскаго продовольственнаго магазина.

к) Въ городъ Пржедборжъ.

16) Штабъ баталіона 27 пѣхотнаго Витебскаго полка съ пятью строевыми ротами и учебною командою.

л) Въ пос. Радошицахъ.

17) Одна рота 27 пѣхотнаго Витебскаго полка.

а) Въ городъ Опочинь.

18) Штабъ баталіона 27 пѣхотнаго Витебскаго полка съ тремя строевыми ротами.

м) Въ пос. Бялачевъ.

19) Одна рота 27 пѣхотнаго Витебскаго полка,

н) Въ посел. Пржисуха.

20) Одна рота 27 пѣхотнаго Витебскаго полка.

о) Въ городъ Сташовъ.

21) Штабъ 40-го Драгунскаго Малоросійскаго полка съ нестроевою ротою и 4-мя эскадронами (два эскадрона расположены въ Бѣлецкой губерніи).

Всѣ части 7-ой пѣхотной дивизіи съ ея Артиллерією, квартирующіе въ Радомской губерніи вмѣстѣ съ 28 пѣхотнымъ Полоцкимъ полкомъ, квартирующимъ въ Кѣлецкой губерніи, согласно Высочайше утвержденному росписанію сборовъ войскъ для лѣтнихъ занятій, находились въ общемъ сборѣ при городѣ Конскѣ въ Августѣ мѣсяцѣ 1888 г., тамъ же сверхъ того находились еще войска, а именно: 40 Драгунскій Малороссійскій полкъ, 41 Драгунскій Ямбургскій полкъ, Донской казачій № 14 полкъ, 21 и 23 конно-артиллерійскія батареи, а также во время лагернаго сбора войскъ при Ивангородской крѣпости были расположены въ Козеницкомъ уѣздѣ вблизи сей крѣпости 70 и 71 резервные пѣхотные баталіоны и одна сотня Донскаго казачьяго № 15 полка въ гминѣ Сѣдѣховѣ.

Квартировавшія въ гор. Радомѣ войска, за исключеніемъ офицеровъ, коимъ отпускались квартирныя деньги, а также офицеровъ военныхъ управленій, нижнихъ чиновъ одиннадцати ротъ и состоящихъ на сверхсрочной службѣ 26 пѣхотнаго Могилевскаго полка, какъ равно 4 хъ батареи 7 Артиллерійской бригады, для которыхъ квартиры отводимы были у мѣстныхъ домовладѣльцевъ, помѣщались въ отдѣльныхъ казенныхъ и городскихъ зданіяхъ, а именно: въ четырехъ деревянныхъ и трехъ каменныхъ казармахъ и двухъ деревянныхъ сараяхъ принадлежащихъ Инженерному вѣдомству, а также въ трехъ каменныхъ казармахъ и въ шести деревянныхъ сараяхъ состоящихъ въ вѣдѣніи гражданскаго вѣдомства и въ трехъ каменныхъ городскихъ строеніяхъ.

Въ этихъ зданіяхъ помѣщались и нѣкоторыя хозяйственныя заведенія, остальные же отводимы были въ самомъ городѣ.

Въ остальныхъ затѣмъ городахъ и мѣстностяхъ по губерніи, за исключеніемъ города Конска, въ которомъ построены изъ казенныхъ суммъ деревянный сарай для помѣщенія части полковаго обоза по новой организациіи и гор. Козеницы гдѣ находятся строенія инженернаго вѣдомства и деревянный сарай въ вѣдѣніи гражданскаго Начальства, въ коихъ помѣщается квартира 25 пѣхотнаго Смоленскаго полка, полковая канцелярія, часть полковаго лазарета и складъ полковаго запаса оружія, всѣ войска, ихъ Управленія и заведенія были помѣщены въ частныхъ, возможно удобныхъ, зданіяхъ и строеніяхъ.

Квартиры на основаніи особо дѣйствующихъ постановленій отводимы были также:

а) для четырех Жандармских Управлений Губернскаго и Уѣзднаго въ гор. Радомѣ и двухъ Уѣздныхъ въ гор. Сандомирѣ и Опочинѣ.

б) для чиновъ Земской Стражи (265 стр.)

в) для чиновъ учреждений по крестьянскимъ дѣламъ (35 чел.) и

г) для военныхъ топографовъ.

Въ отчетномъ году для всѣхъ вышепоименованныхъ войскъ и лицъ служащихъ въ другихъ учрежденіяхъ отведено было въ натурѣ квартиръ:

Генеральскихъ	1
Штабъ-офицерскихъ	32
Оберъ-офицерскихъ	45

Всего 78

Вообще отводъ квартиръ, казарменныхъ помѣщеній, а также помѣщеній для разныхъ воинскихъ заведеній, производился сравнительно съ соблюденіемъ равномерности въ отбываніи мѣстными домовладѣльцами квартирной повинности; расположеннымъ же въ губерніи войскамъ, вслѣдствіе особой заботливости гражданскихъ властей предоставлены были возможно удобныя помѣщенія по тарифному размѣру.

Подводяная повинность.

Подводы поставляемыя жителями губерніи подраздѣлялись на платныя и неплатныя.

Платныя подводы, на основаніи мѣстныхъ законоположеній поставляются войскамъ, на этапные пунеты, а въ случаѣ экстренной надобности и пѣшимъ чинамъ Земской Стражи съ уплатою по 2 коп. за одноконную и по 4 за пароконную съ версты.

Подводы съ уплатою почтовыхъ прогоновъ были доставляемы чинамъ крестьянскихъ учреждений и офицерамъ пограничной стражи, а также таможеннымъ и акцизнымъ чиновникамъ при ихъ разъѣздахъ по дѣламъ службы, причемъ означенныя лица могутъ требовать обывательскія подводы только по дорогамъ, гдѣ нѣтъ почтовыхъ лошадей т. е. внѣ почтовыхъ пунктовъ.

Платныхъ подводъ въ 1888 году было поставлено въ губерніи 8253

въ томъ числѣ въ уѣздахъ:

Радомскомъ	1449
Козеницкомъ	2009
Илжецкомъ	437

Опатовскомъ	419
Сандомирскомъ	649
Опоченскомъ	242
Конскомъ	3048

Изъ означеннаго числа болѣе $86\frac{1}{2}\%$ т. е. 7141 подвода была доставлена для войскъ, болѣе $8\frac{1}{4}\%$ т. е. 692 подводы для Земской Стражи и болѣе $4\frac{3}{4}\%$ т. е. 406 подвѣ для этапныхъ командъ, остальные же 14 подвѣ для чиновъ крестьянскихъ учреждений.

Безплатныя подводы взимаются на основаніи дѣйствующихъ постановленій на проѣздъ:

а) медицинскихъ чиновниковъ, командированныхъ для осмотра мертвыхъ тѣлъ при судебныхъ слѣдствіяхъ,

б) тѣхъ же чиновниковъ и ветеринаровъ при командировкѣ, первыхъ для привитія оспы по гминамъ, а послѣднихъ въ случаѣ появленія эпидемическихъ болѣзней или падежей скота,

в) нижнихъ чиновъ корпуса жандармовъ при разъѣздахъ ихъ по дѣламъ службы,

и г) неимущихъ больныхъ, отправляемыхъ изъ гминъ въ больницы.

Безплатныхъ подвѣ въ отчетномъ году было доставлено въ губерніи 2234.

Въ томъ числѣ въ уѣздахъ:

Радомскомъ	229
Козеницкомъ	423
Илжецкомъ	358
Опатовскомъ	448
Сандомирскомъ	491
Опоченскомъ	49
Конскомъ	236

Изъ этого числа болѣе $93\frac{1}{4}\%$ т. е. 2084 подводы были доставлены для нижнихъ чиновъ корпуса жандармовъ, $5\frac{4}{9}\%$ т. е. 122 подводы для врачей командированныхъ для привитія оспы по гминамъ и болѣе $1\frac{1}{4}\%$ т. е. 28 подвѣ для неимущихъ больныхъ отправленныхъ изъ гминъ въ больницы.

Равномѣрность распредѣленія подводной повинности между всѣми гминами губерніи не можетъ быть достигнута по невозможности назначенія поставки подвѣ съ тѣхъ мѣстностей, которыя расположены на значительномъ разстояніи отъ пунктовъ, гдѣ поставка таковыхъ требуется т. е. путей слѣдованія войскъ, этаповъ и прочихъ, поэтому подводною повинностью обременены болѣе другихъ тѣ гмины, которыя расположены ближе означенныхъ путей, вслѣдствіе чего

однѣ гмины отбыли 4, 3, 2 и 1 очереди, а другія же гмины не выполнили даже одной очереди.

Пятнадцатый призывъ и приемъ молодыхъ людей въ военную службу по ВЫСОЧАЙШЕ утвержденному 1 Января 1874 г. уставу о воинской повинности.

ВЫСОЧАЙШИМЪ Указомъ Правительствующему Сенату отъ 14 Юня 1888 г назначено призвать въ 1888 году на службу для пополненія арміи и флота 250000 чел.

Въ обнародованномъ росписаніи сего годоваго призыва по губерніямъ и областямъ, соразмѣрно числу лицъ внесенныхъ по каждой изъ нихъ въ призывные списки, назначено призвать съ Радомской губерніи 2249 чел., которые Радомскимъ Губернскимъ по воинской повинности Присутствіемъ разверстаны между призывными участками слѣдующимъ образомъ:

У ѣ з д ы	Участки	Общее число по призывному списку	Положено призвать по разверсткѣ
Радомскій	первый	404	119
	второй	483	142
	третій	429	126
		1316	387
Бозеницкій	первый	354	104
	второй	351	103
	третій	386	114
		1091	321
Илжецкій	первый	341	99
	второй	294	86
	третій	375	110
		1010	295
Опатовскій	первый	408	120
	второй	366	108
	третій	324	94
		1098	322
Опоченскій	первый	504	148
	второй	471	139
		975	287
Конскій	первый	401	118
	второй	371	109
	третій	356	105
		1128	332
Сандомирскій	первый	546	160
	второй	492	145
		1038	305
Всего по губерніи		7656	2249

Въ отчетномъ году призывъ къ исполненію воинской повинности и назначеніе на службу по жеребью всеми уѣздными по воинской повинности Присутствіями начаты были одновременно 1 Ноября и окончены по уѣздамъ: Радомскому 14, Опатовскому 17, Сандомирскому и Опоченскому 18, Козеницкому и Илжецкому 19 и Конскому 20, такъ, что наименьшая продолжительность занятій въ присутствіяхъ была 14, а наибольшая 20 дней.

Призывъ 1888 года произведенъ былъ въ полномъ порядкѣ, никакихъ случаевъ могущихъ имѣть вредное вліяніе на ходъ призыва не встрѣчалось.

По представленнымъ уѣздными по воинской повинности Присутствіями отчетамъ о выполненіи призыва, результатъ приѣма въ 1888 году новобранцевъ былъ слѣдующій:

Призыву къ исполненію воинской повинности по губерніи подлежало 7824 чел.

Въ числѣ внесенныхъ въ призывные списки заключалось имѣвшимъ право на льготу по семейному положенію:

1 разряда . . .	1499
2 „ . . .	1755
3 „ . . .	421

Получило отсрочку до окончанія образованія 33.

Всего метанію жеребья подлежало 7741 чел.

При осмотрѣ и приѣмѣ:

1) освобождено отъ службы въ войскахъ:	
а) по недостаточному росту	74
б) по болѣзнямъ и тѣлеснымъ недостаткамъ	471
в) вслѣдствіе одновременнаго призыва къ жеребью двухъ родныхъ братьевъ	5
г) вслѣдствіе мѣны номеровъ жеребья по 50 ст. Устава	1

Итого 551

2) Назначена отсрочка:

а) по невозмужалости	1243
б) для излеченія болѣзней	18
в) вслѣдствіе нахождения подъ слѣдствіемъ и судомъ	21
г) назначено къ переосвидѣтельствуванію	43
д) отправлено въ лечебныя заведенія на испытаніе	172
е) неявилось по призыву	86

Итого 1583

По разверсткѣ назначено къ поступленію на службу 2249 и таковое число принято сполна.

Въ числѣ принятыхъ заключается:

а) неимѣвшихъ права на льготу по семей- ному положенію	2194
б) имѣвшихъ право на льготу:	
III разряда	16
II „	33
I „	6
Итого	<u>2249</u>
в) Имѣвшихъ право на сокращенные сроки службы по образованію:	
по 2 пун. ст. 56 Устава	1
„ 3 „ „ „ „	9
„ 4 „ „ „ „	2
Итого	<u>12</u>
г) Неимѣвшихъ права на сокращенные сроки службы по образованію;	
1) умѣющихъ читать и писать или только читать	319
2) безграмотныхъ	1918
Итого	<u>2237</u>
д) по способности къ несенію службы:	
способныхъ къ строевой службѣ	2210
„ нестроевой „	39
Итого	<u>2249</u>
е) по сословіямъ:	
1) дворянъ	7
2) лицъ состоящихъ на Государственной гражданской службѣ	1
3) купцовъ	1
4) мѣщанъ	438
5) крестьянъ	1802
Итого	<u>2249</u>
ж) по происхожденію:	
1) Поляковъ	1867
2) Нѣмцевъ	36
3) евреевъ	346
Итого	<u>2249</u>
з) по вѣроисповѣданію:	
1) католиковъ	1865
2) лютеранъ	38
3) евреевъ	346
Итого	<u>2249</u>
Женатыхъ принято	293

Изъ числа принятыхъ новобранцевъ:

1) отправлено съ мѣсть призыва въ лечеб- ныя заведенія	45
2) отправлено съ мѣсть призыва по назна- ченію въ войска	398
3) распущено по домамъ	1806
Итого	2249

Зачислено въ ополченіе:

I-го разряда	2138
II-го „	1558
Итого	3696

Приговорено ко взысканію за нарушеніе законовъ по
воинской повинности:

по ст. 214 Устава	31
218 „	2
Итого	33

Расходы по призыву и приему на службу и на содер-
жаніе Уѣздныхъ Присутствій въ отчетномъ году составляли
10065 р. 13 к.



III.

Общественное благоустройство и благочиніе.

Казенныя и общественныя зданія.

Показанное въ отчетѣ за 1887 годъ число казен-
ныхъ и общественныхъ зданій, находящихся въ Радомской
губерніи, въ 1888 году не измѣнилось.

Всѣ эти зданія заняты частію присутственными мѣстами,
частію же отданы подъ военныя и другія учрежденія; —
нѣкоторыя изъ нихъ содержатся на счетъ казенныхъ суммъ,
ежегодно ассигнуемыхъ по смѣтѣ Министерства Внутреннихъ
Дѣлъ, другія же на счетъ городскихъ или квартирныхъ
суммъ.

Въ 1888 году, кромѣ обыкновенныхъ ремонтныхъ ра-
ботъ, на средства ассигнованныя по § 22 ст. 2-ой смѣты
Министерства Внутреннихъ Дѣлъ 1888 года, производились
слѣдующія болѣе значительныя работы:

а) по ремонту казеннаго зданія въ гор Радомѣ, за-
нятаго подъ помѣщеніе Губернскаго Правленія на кредиты,

открытые Министерствомъ Внутреннихъ Дѣлъ 10 Мая 1886 года и 19 Августа 1887 года за № № 10260 и 16861 въ общей суммѣ 4042 р. 40 коп.

б) по капитальной ремонтнровкѣ казеннаго зданія въ гор. Опочнѣ, занимаемаго подъ помѣщеніе Опоченскаго уѣзднаго управленія, на кредитъ открытый Министерствомъ Внутреннихъ Дѣлъ отъ 10 Марта 1887 года за № 7525 въ суммѣ 7864 руб. 88 коп. Работы по ремонту означенныхъ зданій еще не окончены.

Приходскихъ церквей и молитвенныхъ домовъ всѣхъ вѣроисповѣданій въ отчетномъ году въ Радомской губерніи состояло:

- | | |
|--|---|
| 1) Православныхъ церквей въ гор. Радомѣ . . . | 1 |
| (временно устроенная въ актовомъ залѣ мужской гимназіи, такъ какъ городской соборъ, по причинѣ обвала въ немъ части потолка и трещинъ въ стѣнахъ, технически признанъ опаснымъ для общественнаго богослуженія и вслѣдствіи невозможности отремонтировать — закрыть.) | |
| 2) Православныхъ церквей въ г. Сандомирѣ . . . | 1 |
| (Въ Завихосткомѣ Таможенномъ Округѣ). | |

Итого . . . 2

Кромѣ этого находятся еще православныя церкви въ гг. Радомѣ, Козеницахъ и Сташовѣ, состоящія при квартирующихъ тамъ войскахъ.

Для постройки новаго собора въ г. Радомѣ отведено самое лучшее въ городѣ мѣсто, мимо котораго проходитъ главная, Люблинская улица.

Римско-католическихъ:

- | | |
|--|-----|
| 1) Костеловъ приходскихъ | 181 |
| 2) Филиальныхъ и помонастырскихъ | 16 |
| 3) Каплицъ | 83 |
| 4) Штатныхъ монастырей: а) мужескихъ | 3 |
| б) женскихъ | 1 |

Итого . . . 284

Евангелическо-Аугсбургскаго вѣроисповѣданія:

- | | |
|----------------------------------|----|
| 1) Кирокъ | 2 |
| 2) Молитвенныхъ домовъ | 15 |

17

- | | |
|----------------------------------|----|
| 1) Еврейскихъ синагогъ | 41 |
| 2) Молитвенныхъ домовъ | 53 |

94

При храмахъ христіанскихъ вѣроисповѣданій для помѣщенія духовенства и прислуги находится домовъ 391.

Церковно-приходскія зданія содержатся, строятся и ремонтируются на счет добровольныхъ сборовъ съ прихожанъ, пособій отъ казны, специальныхъ суммъ на сей предметъ, хранящихся въ Варшавской конторѣ Государственнаго Банка, и пожертвованій частныхъ лицъ въ видѣ записей, отказовъ, духовныхъ завѣщаній и т. п.

Постройки и починки церковныхъ зданій въ 1888 г. производились по разрѣшеніямъ предыдущихъ годовъ.

Въ отчетномъ же году разрѣшены слѣдующія болѣе значительныя постройки и починки: постройка новаго каменнаго костела въ приходѣ Рознишовѣ, Козеницкаго уѣзда, на средства прихода, и починка дома занимаемаго кафедральнымъ капитуломъ въ г. Сандомирѣ на средства Казны.

Вообще городское благоустройство представляется въ удовлетворительномъ видѣ въ особенности въ губернскомъ городѣ Радомѣ, отличающимся чистотою и опрятностью.

Дороги, мосты и перевозки.

Пути сообщенія, пролегающіе по Радомской губерніи, подраздѣляются на три группы:

1. Ивангородо-Домбровская желѣзная дорога, проходящая по Радомской губерніи въ двухъ направленіяхъ:

а) отъ станціи Ивангородъ черезъ городъ Радомъ, до дер. Бзинь на протяженіи 85 верстъ,

б) отъ станціи Колюшки Варшавско-Вѣнской желѣзной дороги, черезъ Бзинь до дер. Бодзеховъ на протяженіи 154½ верстъ

Всего 239½ верстъ

Дорога эта открыта для движенія грузовъ и пассажировъ съ 15 Января 1885 года.

2. Государственныя шоссе въ Радомской губерніи проходятъ на общемъ протяженіи 214 верстъ по тремъ направленіямъ:

а) Краковское шоссе отъ посада Бялобжеги до деревни Бзинь на протяженіи 73,2 верстъ. б) Радомско-Люблинское шоссе отъ гор. Радома къ лѣвому берегу Вислы противъ посада Новой-Александріи длиною 53,2 верстъ в) Бзинско-Завихостское шоссе, отъ деревни Бзинь до посада Завихоста длиною 87,7 верстъ.

а)	.	.	.	73,2	версть
б)	.	.	.	53,2	„
в)	.	.	.	87,7	„

Всего . 214,1 версть.

3. Дороги земскія, къ которымъ относятся:

а) Восемь губернскихъ земскихъ дорогъ перваго разряда, имѣющихъ протяженіе 469½ версть, въ томъ числѣ шоссированныхъ 401¼ верста и грунтовыхъ 68¼ версть, содержимыхъ на счетъ дорожнаго сбора. Кромѣ того къ 1-му разряду земскихъ дорогъ причислено 6, подъѣздныхъ путей къ станціямъ Ивангородо-Домбровской желѣзной дороги, имѣющихъ протяженія 12¼ версть.

б) Шестьдесятъ семь дорогъ уѣздныхъ II-го разряда протяженіемъ въ 1704 версты, въ томъ числѣ 189 версть шоссированныхъ и 1515 версть грунтовыхъ, содержащіяся на счетъ гминныхъ повинностей и городскихъ обществъ.

в) Дороги III-го разряда т. е. проселочныя и полевыя, содержимыя сельскими обществами и владѣльцами, по землямъ которыхъ проходятъ.

Въ 1888 году произведены были слѣдующія работы на Государственныхъ шоссейныхъ дорогахъ:

I. Заготовлено щебня 1020 куб. саж. на сумму 36832 руб. 29 коп.

Разсыпано щебня изъ заготовленнаго на 1888 и оставшагося къ 1-му Января 1888 г. отъ поставокъ прежнихъ лѣтъ:

на Краковскомъ шоссе	439⅜	куб. саж.
на Радомско-Люблинскомъ шоссе	296⅝	куб. саж.
на Бзинско-Завихосткомъ шоссе	605	куб. саж.

Всего разсыпано 1341 кубич. саж.

а именно:

Наименованіе шоссе	Для утолщенія слабыхъ версть сплошными розсыпями		Для мелкаго ремонта	
	Количество версть	На протяженіи Погон. саж.	Куб. саж.	Куб. саж.
Краковское	4	1980	177	262⅜
Радомско-Люблинское	3	1500	118	178⅝
Бзинско-Завихостское	5	2498	171	434
Всего	12	5978	466	875

II Производство ремонтныхъ работъ:

а) по содержанию полотна шоссе, обочинъ канавъ, съ разбивкою казеннаго камня, перемощеніемъ булыжныхъ мостовыхъ, устройствомъ подпорныхъ стѣнъ въ гор. Завихость, съ разсыпкою 875 куб. саж. щебня для мелкаго ремонта, съ разчисткою снѣжныхъ заносовъ и содержаніемъ 59 дорожныхъ сторожей 16513 р. 32 к.

б) по разсыпкѣ 466 куб. саж. щебня для утолщенія 12 верстъ Краковского, Радомско-Люблинскаго и Бзинско-Завихостскаго шоссе сплошную розсыпью на протяженіи 5978 погон. саж. суммой на 2246 р. 25 к.

в) по перестройкѣ, исправленію и мелкому ремонту 40 мостовыхъ сооруженіи 6064 р. 82 к.

г) по перестройкѣ 963 п. с. надолбовъ 2098 р. 35 к.

Всего 26922 р. 74 к.

Ремонтъ одной версты обошелся среднимъ числомъ 297 руб. 92 коп.

III. Исправленіе весеннихъ поврежденій 1888 года.

На перестройку 6-ти мостовъ и исправленіе дамбы 5047 руб. 32 коп.

Слѣдовательно содержаніе государственныхъ дорогъ за 1888 г. по Радомской губерніи выразится суммой:

1. 36832 р. 29 к.

2. 26922 р. 74 к.

3. 5047 р. 32 к.

Всего 68802 р. 35 к.

По сравненію съ расходомъ прошлаго 1887 г. который выражался суммой 71443 р. 76³/₄ к. расходъ отчетнаго года менѣе на 2641 р. 41³/₄ к.

На суммы губернскаго дорожнаго сбора, которыхъ поступленіе показано выше, произведены въ 1888 г. слѣдующія дорожныя работы:

1. На окончаніе работъ по постройкѣ мощнаго подъѣзнаго пути отъ г. Радома къ Радомскому вакзалу израсходовано . . . 12684 р. 82 к.

2. На производящіяся работы по постройкѣ 8 верстъ 358 саж. подъѣздною шоссе-ной дороги отъ гор. Шидловца къ желѣзно-дорожной станціи Ястржомбъ ассигновано 21343 р. 81 к.

3. На ремонтровку перворазрядныхъ шоссе-ныхъ дорогъ въ губерніи на протяженіи 390 верстъ съ производствомъ капитальнаго ремонта на 11-ти верстахъ съ утолщеніемъ слоя щебня израсходовано 60182 р. 02 к.

Итого 94210 р. 65 к.

При этомъ ремонтъ одной ворсты обошелся въ уѣздахъ:

Радомскомъ	въ 130 руб.
Бозеницкомъ	„ 119 „
Илжецкомъ	„ 204 „
Опатовскомъ	„ 608 „
Сандомирскомъ	„ 153 „
Опочевскомъ	„ 98 „
Бонскомъ	„ 75 „

На всѣхъ перворазрядныхъ дорогахъ въ Радомекой губерніи находится 308 мостовъ. Изъ этого числа 301 мостъ содержится на счетъ дорожнаго сбора и 7 мостовъ тарифныхъ содержатся средствами владѣльцевъ, пользующихся установленнымъ сборомъ; кромѣ того имѣется 9 тарифныхъ мостовъ на дорогахъ II и III разряда.

Въ отчетномъ году изъ дорожнаго сбора произведены еще слѣдующіе расходы:

	рубл.	к.
а) Въмѣсто пришедшихъ въ ветхость отстроено вновь 13 мостовъ на сумму	9221	30
б) На починку 47 старыхъ мостовыхъ трубъ отпущено	8797	02
в) Выдано въ видѣ пособія гминамъ на отстройку значительныхъ размѣровъ моста на дорогѣ II-го разряда въ посадѣ Рычиволя	12701	76
г) На содержаніе дорожной службы	16535	55
д) На разные расходы по дорожной части	1023	37
Итого	48279	00

Слѣдовательно расходъ на дорожныя работы въ 1888 г. изъ суммъ губернскаго дорожнаго сбора выражается суммой 142489 р. 65 к.

1887 г. 1888 г.
105064 р. 98 к. — 142489 р. 65 к. разница 37424 р. 67 к.

Сумма же всего расхода въ отчетномъ году, какъ на государственныхъ дорогахъ, такъ и на губернскихъ выражается:

	въ 1888 г.		въ 1887 г.		болѣе + или меньше —	
	руб.	к.	руб.	к.	руб.	к.
На государст. д.	68802	35	71443	76 ³ / ₄	— 2641	41 ³ / ₄
На губернска д.	142489	65	105064	98	+ 37424	67
	211292	00	176508	74 ³ / ₄	+ 34783	25 ¹ / ₄

Вообще расходъ на содержаніе дорогъ сравнительно съ прошлымъ 1887 г. увеличился на 34783 р. 25¹/₄ к.

Перевозовъ черезъ рѣки, протекающія по губерніи существуетъ семь

1-ый черезъ рѣку Пилицу при дер. Бялобжеги въ Опоченскомъ уѣздѣ съ тарифомъ IV-го класса, принадлежащій владѣльцу той же деревни, остальные же шесть перевозовъ находятся на рѣкѣ Вислѣ, одинъ при дер. Мишевѣ, Козеницкаго уѣзда, принадлежитъ владѣльцу того же имѣнія; другой на государственной шоссейной дорогѣ, ведущей изъ гор. Радома въ гор. Люблинъ, состоитъ въ вѣденіи Правленія Варшавскаго Округа путей Сообщенія; третій при Ивангородской крѣпости содержится на счетъ Инженернаго вѣдомства, четвертый и пятый при посадѣ Завихостъ Сандомирскаго уѣзда, принадлежатъ частнымъ лицамъ, и шестой при городѣ Сандомирѣ съ тарифомъ IV класса, установленный для сообщенія пограничныхъ жителей губерніи съ Галиціею, принадлежитъ городу.

Почта и телеграфы.

А Учрежденія.	Радомской губерніи
Почтово-Телеграфныхъ Бюро	II класса —
	III „ 1
	V „ —
	VI „ 6
Почтово-Телеграфныхъ Отдѣленій	6
Почтовыхъ Отдѣленій	1
Почтовыхъ Станцій	18
Телеграфныхъ Отдѣленій	—

Личный составъ.

Чиновниковъ	58
Станціонныхъ Смотрителей	18
Почталоновъ	23

Почтовыхъ станцій.

Безъ лошадей	9
Съ лошадьми	—

На почтовыхъ станціяхъ содержится:

Лошадей	103
Почтарей	50

Отпущено лошадей.

Подъ почты	20620
Эстафеты	25
Проѣзжающихъ	836

Протяженіе почтовыхъ трактовъ.

Желѣзнодорожныхъ	141
Шоссейныхъ	442
Грунтовыхъ	185

По означеннымъ путямъ въ теченіи года пройдено почтами:

По желѣзнымъ дорогамъ	102930
Шоссейнымъ	186908
Грунтовымъ	49132

Б. Корреспонденціи.

а. Почтовая.

1). Внутренняя многогородная.

	Отправлено	Получено
Писемъ простыхъ оплаченныхъ	—	585080
„ не вполне оплаченныхъ	—	1229
„ бесплатныхъ	—	373613
„ заказныхъ	—	52553
„ открытыхъ	—	195431
Бандерольныхъ отправленій	—	59956
Денежныхъ и цѣнныхъ пакетовъ	50024	53780
Цѣнностью	10775323	8697511
Посылокъ и узловъ цѣнныхъ	4765	11246
цѣнностью	166450	110702
„ безъ цѣны	—	4644
Абониментныхъ періодическихъ изданій	59956	639607
Эстафеть	25	25

Г о р о д с к а я.

Писемъ закрытыхъ	—	7083
„ заказныхъ	—	1475
„ открытыхъ	—	133
Бандерольныхъ отправленій	—	2391
Денежныхъ и цѣнныхъ пакетовъ	—	143
Цѣнностью на	—	627

2) Международная.

Писемъ франкированныхъ	41212	42286
„ не франкированныхъ	1651	1603
„ рекомендованныхъ	3463	5081
„ открытыхъ	11864	19593
Бандерольныхъ отправленій	2547	12425
Денежныхъ и цѣнныхъ пакетовъ	2080	993
цѣнностью на	138955	135580
Посылокъ и узловъ цѣнныхъ	90	49
цѣнностью на	1133	1377
Посылокъ безъ цѣны (частныхъ)	11	41

Продлженіе почтовыхъ трактовъ.

Желѣзнодорожныхъ	141
Шоссейныхъ	442
Грунтовыхъ	185

По означеннымъ путямъ въ теченіи года пройдено почтами:

По желѣзнымъ дорогамъ	102930
Шоссейнымъ	186908
Грунтовымъ	49132

Б. Корреспонденціи.

а. Почтовая.

1). Внутренняя иногородная.

	Отправлено	Получено
Писемъ простыхъ оплаченныхъ	—	585080
„ не вполне оплаченныхъ	—	1229
„ безплатныхъ	—	373613
„ заказныхъ	—	52553
„ открытыхъ	—	195431
Бандерольныхъ отправленій	—	59956
Денежныхъ и цѣнныхъ пакетовъ	50024	53780
Цѣнностью	10775323	8697511
Посылокъ и узловъ цѣнныхъ	4765	11246
цѣнностью	166450	110702
безъ цѣны	—	4644
Абониментныхъ періодическихъ изданій	59956	639607
Эстафеть	25	25

Г о р о д с н а я.

Писемъ закрытыхъ	—	7083
„ заказныхъ	—	1475
„ открытыхъ	—	133
Бандерольныхъ отправленій	—	2391
Денежныхъ и цѣнныхъ пакетовъ	—	143
Цѣнностью на	—	627

2) Международная.

Писемъ франкированныхъ	41212	42286
„ не франкированныхъ	1651	1603
„ рекомендованныхъ	3463	5081
„ открытыхъ	11864	19593
Бандерольныхъ отправленій	2547	12425
Денежныхъ и цѣнныхъ пакетовъ	2080	993
цѣнностью на	138955	135580
Посылокъ и узловъ цѣнныхъ	90	49
цѣнностью на	1133	1377
Посылокъ безъ цѣны (частныхъ)	11	41

А) *Таможни.*

(Приложеніемъ къ этой статьѣ служатъ вѣдомости № 12 лит. а. и б).

Въ районѣ Радомской губерніи таможенныхъ учрежденій Радзивиловскаго Округа имѣлось въ отчетномъ году два: одно въ г. Сандомирѣ, а другое въ г. Завихостѣ, Сандомирскаго уѣзда.

1) Всѣхъ иностранныхъ товаровъ поступившихъ въ *Сандомирскую* таможню за 1888 годъ было досмотрѣно и выпущено на внутреннее потребленіе цѣнностью на 10850 р.

Поступило пошлинъ въ золотой валютѣ (ординарныхъ) 606 р. 37 к.

2) Всѣхъ иностранныхъ товаровъ поступившихъ въ *Завихостскую* таможню за 1888 г. было досмотрѣно и выпущено на внутреннее потребленіе цѣнностью на 3122 р. 70 к.

Поступило пошлинъ въ золотой валютѣ (ординарн.). 59 р. 50 к.

Россійскихъ товаровъ за 1888 г. отпущено за границу по Сандомирской таможнѣ:

Всего на сумму 105026 р.

По Завихостской таможнѣ на сумму 6506 р.

Всѣхъ иностранныхъ товаровъ поступило на 13972 р. 70 к.

Русскихъ товаровъ отпущено на 111532 р.

Слѣдовательно вывозъ товаровъ превышаетъ ввозъ ихъ на сумму 97559 р. 30 к.

Большая часть товаровъ шла въ Австро-Венгрію на сумму 102546 р.

въ прочія государства на 8986 р.

111532 р.

Число лицъ прослѣдовавшихъ границу черезъ таможенные учрежденія Радзивиловскаго Округа, расположенныя въ районѣ Радомской губерніи:

Названіе учрежденій	Прослѣдовало лицъ		Итого
	Изъ за границы	За границу	
Сандомирская таможня	14672	13557	28229
Завихостская таможня	3828	3288	7116
Итого	18500	16845	35345

Остается къ 1 Января 1889 г. суммъ:				
Правительственныхъ и обществ. учреждений	16380	18	—	—
Торговыхъ и промышлен. товариществъ	40930	46	—	—
Частныхъ лицъ	67838	69	125149	33
Безпроцентные текущіе счета.				
Оставалось къ 1 Января 1888 г. суммъ:				
Депозитовъ мѣстнаго казначейства	319000	—	—	—
Суммъ Государственныхъ доходовъ	155000	—	—	—
Прочихъ разныхъ суммъ	7	12	474007	12
Поступило:				
Депозитовъ мѣстныхъ казначействъ	235500	—	—	—
Суммъ Государственныхъ доходовъ	1395695	80	—	—
За учетные векселя	67702	30	1698898	10
Выдано:				
Депозитовъ мѣстныхъ казначействъ	373000	—	—	—
Суммъ Государственныхъ доходовъ	37000	—	410000	—
Вклады по правиламъ Государственнаго Банка.				
Оставалось къ 1 Января 1888 г. суммъ:				
Правительств. и обществ. учреждений	1487	—	—	—
Частныхъ лицъ	15600	—	17287	—
Въ 1888 г. вновь поступило:				
Правительств. и обществ. учреждений	13638	—	—	—
Частныхъ лицъ	60149	—	73787	—
Въ теченіи 1888 г. выдано:				
Правительств. и обществ. учреждениямъ	11580	—	—	—
Частнымъ лицамъ	60149	—	71729	—
Остается къ 1 Января 1889 г.				
Правительственныхъ и обществ. учрежд.	3545	—	—	—
Частныхъ лицъ	15800	—	19345	—
Переводимые билеты и телеграммы.				
Оставалось къ 1 Января 1888 г.				
Невыплаченныхъ переводовъ по билетамъ	—	—	92083	43
Вновь поступило переводовъ:				
по билетамъ	816620	06	—	—
„ телеграммамъ	5510	—	822130	06
Списано выключенныхъ переводовъ:				
по билетамъ	814848	09	—	—
„ телеграммамъ	5510	—	820358	09
Остается къ 1 Января 1889 г.				
невыплаченныхъ по билетамъ	—	—	93855	39
Проценты по операциямъ текущаго года.				
Поступило въ теченіи 1888 года:				
% по разнымъ операциямъ	—	—	21221	61
Проценты по операциямъ отчисленные на 1889 г.				
Отчислено на 1889 г. % поступ. въ 1888 г.	—	—	1987	30
Вклады на храненіе.				
Оставалось къ 1 Января 1888 г.	—	—	138450	—
Въ теченіи 1888 г. вновь поступило	—	—	77850	—
„ „ выдано	—	—	24800	—
Остается къ 1 Января 1889 г.	—	—	191500	—
Обезпеченіе специальныхъ текущихъ счетовъ въ % бумагахъ.				
Къ 1 Января 1888 г. осталось % бумагъ	—	—	269250	—
Въ теченіи 1888 г. вновь поступило	—	—	189350	—
„ „ выдано	—	—	175200	—
Къ 1 Января 1889 г. остается % бумагъ	—	—	283400	—

II. Радомская Дирекція Земскаго Кредитнаго Общества.

Въ Радомской губерніи находилось въ 1888 году 772 имѣнія, обремененныхъ ссудою Земскаго Кредитнаго Общества, а именно:

1. Къ $\frac{1}{13}$ Января 1888 г. ссуды 5% 1-й Серіи составляли 4073250 р.

Въ теченіи 1888 г. убыло:

а) Вслѣдствіе преждевременной уплаты ссуды 200 р.

б) Вслѣдствіе перемѣны на новую 5% ссуду 5-ой Серіи 226250 р. 226450 р.

Потому осталось къ $\frac{1}{13}$ Января 1889 г.

5% ссуды 1-ой Серіи 3846800 р.

2. 5% ссуды 2-ой Серіи къ $\frac{1}{13}$ Января 1888 г. составляли сумму 751050 р.

Въ теченіи 1888 убыло вслѣдствіе преждевременной уплаты ссуды 7800 р.

Осталось къ $\frac{1}{13}$ Января 1889 г. 5% ссуды 2-ой Серіи 743250 р.

3. 5% ссуды 3-ей Серіи къ $\frac{1}{13}$ Января 1888 г. составляли сумму 784050 р.

Къ $\frac{1}{13}$ Января 1889 г. осталось также самая сумма 784050 р.

4. 5% ссуды 4-ой Серіи къ $\frac{1}{13}$ Января 1888 г. составляли сумму 346150 р.

Къ $\frac{1}{13}$ Января 1889 г. состояла также самая сумма 346150 р.

5. 5% ссуды 5-ой Серіи къ $\frac{1}{13}$ Января 1888 г. составляли сумму 3768600 р.

Въ теченіи 1888 г. признано 5% ссудъ 5-ой Серіи 489650 р.

Потому 5% ссуды 5-ой Серіи къ $\frac{1}{13}$ Января 1889 г. составляютъ сумму 4258250 р.

Итого къ $\frac{1}{13}$ Января 1889 г., осталось на имѣніяхъ Радомской Губерніи 5% ссудъ: 1 Серіи 3846800 р.

2 „ 743250 р.

3 „ 784050 р.

4 „ 346150 р.

5 „ 4258250 р.

Всего 9978500 р.

Въ теченіи 1888 г., для взысканія недоимочныхъ платежей Радомская Дирекція назначила въ первую понудительную продажу имѣній 212

Во вторую послѣднюю продажу 27

Осталось къ $\frac{1}{13}$ Января 1889 г. 101 — 340 имѣн.

Изъ этого числа убыло:

По случаю недоимокъ, имѣній	241
Продано въ теченіи 1888 г. имѣній	16 — 257 имѣн.
Осталось къ $\frac{1}{13}$ Января 1888 г. имѣ- ній назначенныхъ въ продажу	83 имѣн.
Недоимочные платежи причитающіеся Земскому Кре- дитному Обществу $\frac{1}{13}$ Января 1888 года составляли сум- му	283328 р. 4 $\frac{1}{2}$ к.
Въ теченіи 1888 г. прибыло	619242 р. 54 к.
Итого	902570 р. 58 $\frac{1}{2}$ к.
Въ счетъ означенной суммы по- ступило въ теченіи 1888 г.	602192 р. 83 $\frac{1}{2}$ к.
Осталось въ недоимкѣ по $\frac{1}{13}$ Ян- варя 1889 г.	300377 р 75 коп.

Государственныя Имущества.

1. О состояніи Государственныхъ Имуществъ.

1. По Радомской губерніи недвижимыхъ имуществъ ка-
зенныхъ и состоящихъ въ завѣдываніи казны, а также до-
ходныхъ статей, (разсроченные платежи за проданныя имѣ-
нія) въ отчетномъ году находилось всего

Изъ коихъ собственно казенныхъ	242
И подуховныхъ имѣній и оброчныхъ статей	119
И оброчныхъ статей	123

2. Въ теченіи 1888 года поступило дохода:

Съ собственно казенныхъ статей на пополненіе недо- имокъ прежнихъ лѣтъ	10523 р. 79 к.
По обкладу 1888 года	13769 р. 21 к.
И сверхъ того пени	860 р. 79 к.
Итого	25153 р. 79 к.

Доходъ этотъ выручался отъ сдачи имѣній въ аренду
и отъ погашенія продажныхъ суммъ.

3. По 1 Января 1888 г. состояло въ арендѣ имѣній и
оброчныхъ статей всего

Изъ коихъ во временной арендѣ	102
Остальныя же въ безсрочной	10
Въ 1888 году изъ вышепоименованныхъ статей пре- ращена аренда одной статьи, которая по Высочайшему по- веленію продана на льготныхъ условіяхъ, но сдана въ арен- ду другая статья, не состоявшая въ арендѣ въ 1887 г. такъ что къ 1-му Января 1889 г. состоитъ въ арендѣ	102

Въ 1888 году изъ вышепоименованныхъ статей пре-
ращена аренда одной статьи, которая по Высочайшему по-
веленію продана на льготныхъ условіяхъ, но сдана въ арен-
ду другая статья, не состоявшая въ арендѣ въ 1887 г. такъ
что къ 1-му Января 1889 г. состоитъ въ арендѣ

Въ 1888 году ни казенныя, ни подуховныя имѣнія въ
формальной администраціи не находились.

5. Въ 1888 году одно изъ имѣній продано.

О недоимкахъ.

Къ 1-му Января 1889 г. числилось недоимокъ дохода съ имуществъ, состоящихъ въ вѣдѣніи Управленія Государственныхъ Имуществъ:

По § 4 ст. 1. Временной арендной платы	64793 р. 46 к.
По § 4 ст. 2. Сельскихъ безсрочныхъ арендъ	9498 р. 12 к.
По § 4 ст. 3. Городскихъ безсрочныхъ и другихъ арендъ	3224 р. 1 к.
По § 4 ст. 4. Излишка дохода съ Всемилостивѣйше пожалованныхъ имѣній	58 р. 2 к.
По § 4 ст. 5. Дохода отъ продажи казенныхъ земель и оброчныхъ статей	1430 р. 85 к.
По § 5 ст. 1. Сборовъ съ имуществъ поступившихъ въ казну на основаніи Высочайшихъ указовъ 27 Октября 1864 г. и 14 Декабря 1867 г., и доходовъ съ конфискованныхъ имѣній	122663 р. 37 к.
По § 6 ст. 1. Возврата маіоратовладѣльцами издержекъ казны по передачѣ имѣній и размежеванію оныхъ	366 р. 2 к.
Итого	<u>202035 р. 85 к.</u>

II. О Казенныхъ лѣсахъ.

А. Къ 1 Января 1889 г. въ Радомской губерніи состояло казенныхъ лѣсовъ:

1. Въ Илжецкомъ Уѣздѣ:

а. I. разряда. Единственнаго владѣнія казны	3188 $\frac{1}{2}$ десятинь
б. VII разряда Подуховныхъ	233 $\frac{3}{4}$ десятинь
в. XIII разряда Горныхъ	10300 $\frac{1}{4}$ десятинь
г. XVII разряда Маіоратныхъ состоящихъ подъ надзоромъ лѣсныхъ управленій	2674 $\frac{1}{2}$ десятинь
д. XIX Проданныхъ частнымъ лицамъ съ условіемъ веденія въ нихъ правительнаго лѣснаго хозяйства	19099 $\frac{1}{2}$ десятинь
Всего	<u>35496 $\frac{1}{2}$ десятинь</u>

2. Въ Козеницкомъ уѣздѣ.

а. I. разряда. Единственнаго владѣнія казны	14738 $\frac{3}{4}$ десятинь
б. VII Подуховныхъ	5032 десятинь

в. XVI Маіоратныхъ, состоящихъ въ администраціи лѣсныхъ управленій	883 1/2 десятины
г. Маіоратныхъ, состоящихъ подъ надзоромъ лѣсныхъ управленій	6282 1/4 десятины
Всего	26936 1/4 десятины

3. Въ Конскомъ Уѣздѣ

а. I разряда Единственнаго владѣнія казны	6077 1/2 десятины
б. VII разряда Подуховныхъ	293 1/4 десятины
в. XIII разряда Горныхъ	14756 3/4 десятины
г. XVI разряда Маіоратныхъ, состоящихъ въ администраціи лѣсныхъ управленій	394 десятины
д. XVII разр. Маіоратныхъ, состоящихъ подъ надзоромъ лѣсныхъ управленій	97 1/2 десятины
Всего	21619 десятины

4. Въ Опатовскомъ Уѣздѣ.

а. I разряда Единственнаго владѣнія казны	5540 1/2 десятины
б. VII разряда Подуховныхъ	262 „
в. XVII разряда Маіоратныхъ состоящихъ подъ надзоромъ лѣсныхъ управленій	219 „
г. XIX разряда Проданныхъ частнымъ лицамъ съ условіемъ веденія въ нихъ правильнаго лѣснаго хозяйства	3094 „
Всего	9115 3/4 десятины

5. Въ Опоченскомъ Уѣздѣ.

а. I разряда Единственнаго владѣнія казны	8984 3/4 десятины
б. V разряда Спорныхъ	211 „
в. VIII разряда Подуховныхъ	4530 1/2 „
г. XVI разряда Маіоратныхъ, состоящихъ въ казенной администраціи	147 3/4 „
д. XVII разряда Маіоратныхъ состоящихъ подъ надзоромъ казны	58 „
Всего	13932 десятины

6. Въ Радомскомъ Уѣздѣ.

а. I разряда Единственнаго владѣнія казны	6801 3/4 десятины
б. V разряда Спорныхъ	41 3/4 „
в. VIII разряда Подуховныхъ	793 „
г. XIII разряда Горныхъ	1974 „

д. XVI разряда Маіоратныхъ, состоящихъ въ администраціи лѣсныхъ управленій	309	десятинь
е. XVII разр. Маіоратныхъ состоящихъ подъ надзоромъ лѣсныхъ управленій	2127	"
Всего	12046 1/2	десятинь

7. Въ Сандомирскомъ Уѣздѣ.

а. I разряда Единственнаго владѣнія казны	1561 1/2	десятинь
б. VII разряда Подуховныхъ	261 3/4	"
в. XVI разр. Маіоратныхъ, состоящихъ въ администраціи лѣсныхъ управленій	1608 3/4	"
Всего	3432	десятинь
Всего казенныхъ лѣсовъ къ 1 Января 1889 г. въ Радомской губерніи состояло	122578	десятинь

Б. Въ отчетномъ году въ казенныхъ лѣсахъ Радомской губерніи:

а) вырублено лѣса при сплошной рубкѣ	343	десятины
и при выборочной рубкѣ	3996	куб. саж.
б) продано лѣса для сплошной рубки	368 1/2	десятинь
и для выборочной рубки	16,9	куб. саж.
в) Стоимость всѣхъ проданныхъ и отпущенныхъ обязательно и на льготныхъ условіяхъ матеріаловъ составляетъ	86734	р.
а въ томъ числѣ отпущено Горному Вѣдомству въ кредитъ на сумму	8142	р. 63 к.
и привилегированнымъ лицамъ безденежно по таксѣ на сумму	10324	р. 33 к.

В. Въ отчетномъ году въ лѣсничествахъ Радомской губерніи обнаружено нарушеній лѣснаго устава:

а) по самовольнымъ рубкамъ	17825
б) по пожарамъ	—
в) по незаконной частѣбъ свѣта	2235
Всего	20060

на сумму по таксѣ 34369 р. 50 к.

Въ теченіи отчетнаго года по оконченнымъ дѣламъ Управленія Государственныхъ Имуществъ опредѣлено штрафовъ на жителей Радомской губерніи на общую сумму 172136 р. 49 коп.

По 1 Января 1888 года по лѣсничествамъ Радомской губерніи оставалось неогонченныхъ и нерѣшенныхъ дѣлъ по нарушеніямъ лѣснаго устава, открытыхъ какъ въ отчетномъ году, такъ и оставшихся отъ прежнихъ лѣтъ 34826.

По 1 Января 1888 года такихъ же дѣлъ 27341.

Г. Въ отчетномъ году по лѣсничествамъ Радомской губерніи поступило дохода:

По § 1 ст. 1. Отъ продажи лѣса	59283 р. 3 в.
По § 2 ст. 1. Отъ оброчныхъ статей	605 р. 7 в.
По § 3 ст. 3. Взысканіи за нарушеніе лѣснаго устава	13251 р. 47 в.
По § 8 ст. 1. За дрова и строевой лѣсъ отпущенный Горному Вѣдомству	12018 р. 65 в.
Итого	<u>92704 р. 26 в.</u>

Д. Къ 1 Января 1889 г. по поименованнымъ въ предыдущемъ пунктѣ параграфамъ и статьямъ оставалось недоимки:

По § 1 ст. 1. Отъ продажи лѣса	17965 р. 2 в.
По § 2 ст. 1. Отъ оброчныхъ статей	6 р. 10 в.
По § 3 ст. 1. Отъ поступленіи разнаго рода	1866 р. 5 в.
По § 3 ст. 3. Отъ взысканій лѣсныхъ штрафовъ	583008 р. 27 в.
По § 8 ст. 1. Отъ Горнаго Вѣдомства	10481 р. 8 в.
Всего	<u>613326 р. 52 в.</u>

Сравнивая съ недоимкой оставшейся къ 1 Января 1888 года въ размѣрѣ 468531 р. 67 коп. недоимка 1888 года превышаетъ на 144794 руб. 85 коп.

Народная нравственность.

(Приложеніемъ къ этой статьѣ служитъ вѣдомость № 9.)

По свѣдѣніямъ, сообщеннымъ Прокуроромъ Радомскаго Окружнаго Суда общее число преступленій въ періодъ времени съ 1 Января 1888 г. по 1 Января 1889 г. было 26202 изъ нихъ:

а. подлежащихъ вѣдѣнію общихъ судебныхъ мѣстъ	2048
б. Подлежащихъ вѣдѣнію Мировыхъ Судебныхъ учрежденій 1-го и 2 Округовъ	24154
	<u>26202</u>

Число всѣхъ осужденныхъ по этимъ преступленіямъ 28416

Изъ нихъ: мужчинъ	24776
женщинъ	3640

Итого 28416

Сравненіе цифръ осужденныхъ, преступленій и проступковъ отчетнаго года съ такими же числовыми данными за 1887 годъ показываетъ, что общее число преступленій и проступковъ было:

въ 1887 году въ 1888 году
29103 26202

Слѣдовательно менѣе противъ 1887 г. на 2901.

въ томъ числѣ подсудныхъ:

	въ 1887 году	въ 1888 году
общимъ судебнымъ мѣстамъ	2243	2048
мировымъ учрежденіямъ	26860	24154
Итого	29103	26202
общее число осужденныхъ было	27500	28416

Слѣдовательно осужденныхъ въ отчетномъ году на 916 человекъ больше прошлаго года.

По количеству преступленій и проступковъ наибольшее число ихъ относилось:

№ №	РОДЪ ПРЕСТУПЛЕНІЙ	Число преступленій	Число осужденныхъ		Всего
			Мужч.	женщ.	
1.	Противъ порядка управленія	5435	6593	633	7226
2.	Преступленій противъ постановленій о повинностяхъ военной службы	12	12	—	12
3.	Противъ доходовъ казны	927	799	133	932
4.	Противъ общественнаго благоустройства и благочинія	3005	3227	411	3638
5.	Противъ жизни, здоровья, свободы и чести частныхъ лицъ	8781	7046	1704	8750
6.	Противъ собственности частныхъ лицъ	5994	6218	565	6783
	Всего	24154	23895	3446	27341

Относительно числа осужденныхъ по преступленіямъ противъ собственности частныхъ лицъ, раздѣляя ихъ по сословіямъ и возрастамъ имѣются нижеслѣдующія данныя:

а) по сословіямъ:

	мужчинъ	женщинъ
Дворянъ потомственныхъ	—	—
Дворянъ личныхъ	1	—
Кушцовъ	110	13
Мѣщанъ	1098	149
Брестьянъ	4774	388
Военнаго сословія	41	—
Остальныхъ	194	15
Итого	6218	565

б) по возрастамъ:

Ниже 17 лѣтъ	170 муж.	14 женщ.
Отъ 17 до 20 лѣтъ влючительно	358 муж.	91 женщ.

Отъ 21 до 25 лѣтъ	1183 муж.	102 женщ.
Отъ 26 до 30 лѣтъ	1628 муж.	140 женщ.
Отъ 31 до 40 лѣтъ	1566 муж.	110 женщ.
Отъ 41 до 50 лѣтъ	876 муж.	81 женщ.
Отъ 51 до 60 лѣтъ	372 муж.	20 женщ.
Свыше 60 лѣтъ	65 муж.	7 женщ.
Итого	6218 муж.	565 женщ.

Въ отчетномъ году въ Радомской губерніи задержано бродягъ и безпаспортныхъ:

мѣстныхъ жителей	1337
иностранцевъ	86
военныхъ дезертировъ	17
бродягъ	27
Итого	1467

По сравненіи съ прошлымъ отчетнымъ годомъ, въ которомъ задержано было 1042 человека, въ этомъ году на 424 человека болѣе.

Личный составъ земской стражи въ губерніи опредѣленъ по штату въ 273 человека, изъ которыхъ къ 1-му Января 1888 года состояло на службѣ 268 чел. Въ теченіе отчетнаго года вновь поступило 37 чел., убыло по домашнимъ обстоятельствамъ 17, уволено отъ службы за проступки 10, умерло 2, переведено 8 и за неспособностью къ службѣ 2.

Еъ 1-му Января 1889 года состояло на службѣ 266 человекъ изъ коихъ:

Православныхъ	164
Католиковъ	91
Лютеранъ	11
Итого	266

Относительно общаго числа народонаселенія губерніи, одинъ земскій стражникъ приходится среднимъ числомъ на 2740 душъ населенія.

Аресты, тюремныя замѣны и этапы.

Подъ надзоромъ Прокурора Радомскаго Окружнаго Суда въ 1888 г. числилось содержащихся подъ стражею 9236 человекъ, въ томъ числѣ мужчинъ 7501 и женщинъ 1735.

Въ двухъ тюрьмахъ гражданскаго вѣдомства Радомской губерніи, въ теченіи 1888 г. содержалось заключенныхъ 2287 чел., а именно: мужчинъ 1855 и женщинъ 432.

Въ судебныхъ detenціонныхъ арестахъ, учрежденныхъ для лицъ находящихся подъ слѣдствіемъ и полицейскихъ арестахъ по приговорамъ судебныхъ мѣстъ а также арестован-

ныхъ полиціею содержалось заключенныхъ 7264, въ томъ числѣ мужчинъ 5966 и женщинъ 1298.

Въ отчетномъ году содержалось въ мѣстахъ заключенія арестантовъ менѣе, чѣмъ въ 1887 г. на 559 чел.

Въ Радомской губерніи имѣются двѣ тюрьмы, 8 detenціонныхъ арестовъ, 5 этапныхъ станцій, въ томъ числѣ два пересыльные пункта, 7 полицейскихъ пересыльныхъ арестовъ при уѣздныхъ управленіяхъ и полицейскіе аресты городскихъ и гминныхъ управленій.

Тюрьмы въ городахъ Радомѣ на 155 и въ Сандомирѣ на 210 арестантовъ помѣщаются въ казенныхъ надлежаще приспособленныхъ зданіяхъ и состоятъ въ вѣдѣніи особыхъ Начальниковъ. Detenціонные же аресты въ г. г. Конскѣ, Бозеницахъ, Опатовѣ, Опочнѣ, Шидловцѣ, Сташовѣ и пос. Илжѣ устроены въ наемныхъ помѣщеніяхъ и въ гор. Радомѣ при мѣстномъ Магистратѣ.

Аресты эти состоятъ: въ Радомѣ въ вѣдѣніи Президента, въ остальныхъ же мѣстахъ Бургомистровъ и войта гмины въ Илжѣ.

Пересыльные пункты въ г. г. Радомѣ и Сандомирѣ помѣщаются въ городскихъ зданіяхъ, въ городахъ же Опатовѣ, Островцѣ и Опочнѣ въ частныхъ домахъ.

Тюрьмы охраняются учрежденною, на основаніи Высочайше утвержденнаго въ 15 день Іюня 1887 г. Положенія, тюремною стражею, состоящею въ Радомской тюрьмѣ изъ 18 надзирателей и 1 надзирательницы и въ Сандомирской изъ 18 надзирателей.

Detenціонные и полицейскіе аресты охраняются вольнонаемными сторожами, коихъ имѣется по два при каждомъ арестѣ.

Этапныя станціи, какъ служація для ночлеговъ пересылаемыхъ арестантовъ и конвоирующихъ ихъ командъ, охраняются тѣми же конвойными командами, для содержанія же въ порядкѣ помѣщеній сихъ станцій находятся вольнонаемные сторожа.

Продовольствіе арестантовъ содержащихся въ тюрьмахъ, производилось въ 1888 г. съ подряда и стоило казнѣ:

въ Радомской тюрьмѣ	8,36 к.
въ Сандомирской	8,49 к.
за одного человѣка въ сутки, въ общей же сложности стоило:	
въ Радомской тюрьмѣ	9751 р. 85 к.
въ Сандомирской тюрьмѣ	8011 р. 20 к.

Всего 17763 р. 5 к.

Вообще же содержаніе арестанта въ теченіи 1888 г. обошлось казнѣ:

въ Радомской тюрьмѣ	12,05 к.
въ Сандомирской тюрьмѣ	12,46 к.

Въ 1887 г. содержаніе одного арестанта въ Радомской тюрьмѣ стоило 14,02 к. въ Сандомирской 13,43, к. Уменьшеніе стоимости содержанія арестанта въ первой изъ означенныхъ тюремъ на 1,97 к. и во второй на 0,97 к. объясняется какъ уменьшеніемъ стоимости продовольствія, такъ и расхода на одежду, которая въ 1888 г. не строилась въ виду достаточнаго запаса оной, имѣвшася съ прежнихъ лѣтъ.

На содержаніе арестантовъ въ detenціонныхъ арестахъ отпускалось по 10 коп. въ сутки на человѣка, на основаніи таблицы утвержденной по соглашенію Министровъ Внутреннихъ дѣлъ и Финансовъ на 1888 г.

Вообще расходы по содержанію названныхъ арестовъ составляли 5492 р. 51 коп.

Въ 1888 г. бѣжало арестантовъ:

а) изъ пересыльнаго ареста	1
б) изъ городскихъ и гминныхъ полицейскихъ арестовъ	4
в) съ пути слѣдованія	5
Всего	10

Случаевъ убіенія арестантовъ при преслѣдованіи ихъ не было.

Законъ 6 Января 1886 г. объ обязательномъ арестантскомъ трудѣ съ каждымъ годомъ получаетъ болѣе обширное примѣненіе, въ видахъ занятія работами по возможности большаго числа арестантовъ.

Въ отчетномъ году арестанты какъ мужчины, такъ и женщины, занимались въ Радомской тюрьмѣ: пряденіемъ шерсти пряденіемъ льна и выдѣлкою холста на тюремныя надобности, коего приготовлено въ отчетномъ году 1295 арш.; арестанты мастера заняты были разными мелкими работами для тюрьмы, работами по ремонту зданій оной, а также военныхъ казармъ и другихъ казенныхъ строеній, незнающіе же ремесль отпускались на работы въ городскомъ публичномъ саду. Въ Сандомирской тюрьмѣ арестанты занимались пряденіемъ шерсти какъ мужчины, такъ и женщины, тканіемъ сукна на тюремныя надобности. Сверхъ сего они отпускались на полевыя работы въ близлежащія селенія. Слѣшкомъ $\frac{1}{4}$ часть тюремнаго населенія въ обѣихъ тюрьмахъ занята была работами по тюремному хозяйству.

Вообще доходъ отъ арестантскихъ заработковъ, въ томъ числѣ на тюремныхъ фабрикахъ о коихъ болѣе подробныя свѣдѣнія излагаются ниже составлялъ:

Въ Сандомирской тюрьмѣ выдѣлаю:

сѣраго сукна	7143 ар. 7,44 в.
чернаго „	48 ар. 9,15 в.
суконныхъ одѣяль 432 шт.	1244 ар. 9,36 в.
Итого	8416 ар. 9,95 в.

болѣе чѣмъ въ 1887 г., въ которомъ изготовлено 5222 ар. 1,68 верш. на 3194 ар. 8,27 верш.

Изъ этого количества и имѣвшагося запаса суконныхъ издѣлій употреблено на потребность Сандомирской тюрьмы:

сѣраго сукна	346 ар.
чернаго „	3 ар.

Выслано въ тюрьмы другихъ губерній

сѣраго сукна	7670 ар.
чернаго „	30 ар.
одѣяль	2597 ар.
всего	10646 ар.

Въ продолженіи 1888 г. на обѣихъ прядильняхъ и суконной фабрикѣ арестанты работали 29248 дней, что по числу 290 рабочихъ дней въ теченіи года даетъ 101 работника въ день.

Опредѣленная ст. 497 Тюремной Инструкціи заработная плата для арестантовъ отъ фабричныхъ издѣлій, на основаніи утвержденного 4 Февраля 1888 г. Г. Министромъ Внутреннихъ Дѣлъ доклада объявленнаго въ циркулярѣ Главнаго Тюремнаго Управленія отъ 23 Февраля 1888 года № 2358, увеличена втрое, съ такимъ расчетомъ, чтобы плата собственно арестантамъ не была возвышена и чтобы предположенное повышеніе ея полностью перечислялось въ доходъ Казны и въ пользу тюрьмы. Плата эта въ 1888 г. составляла 339 руб. 10 коп. Самый большой заработокъ одного арестанта въ отчетномъ году составлялъ:

въ Радомской прядильнѣ	1 р. 92 к.
въ Сандомирской фабрикѣ	7 р. 68 к.

Плата заработанная арестантами, за отчисленіемъ, на основаніи закона 6 Января 1886 г. опредѣленныхъ долей въ пользу Казны и тюрьмы во время содержанія арестантовъ въ тюрьмѣ выдается имъ частью на ихъ потребности, частью на руки при освобожденіи изъ тюрьмы.

Стоимость одного аршина сукна приготовленнаго на Сандомирской фабрикѣ въ 1888 г. исчислена въ 1 р. 4 к. и за одно одѣяло 3 рубля.

Такимъ образомъ стоимость выдѣланныхъ въ тюрьмѣ матеріаловъ составляла:

а) 721 пудъ 5 фун. 72 зол. пряжи, считая по 40 к. за фунтъ	11538 р. 30 к.
б) 7192 арш. 0,59 верш.	7479 р. 68 к.
в) 432 шт. = 1224 арш 9,3 в. суконныхъ одѣяль	1296 р. 00 к.
Итого	20313 р. 98 к.

Расходы по содержанію тюремныхъ придѣль и фабрики а равно на покупку матеріаловъ въ 1888 г. составили:

по Радомской придѣль	3116 р. 98 к.
по Сандомирской фабрикѣ	2362 р. 95 к.
Итого	5479 р. 93 к.

и такъ какъ на содержаніе ихъ въ 1887 году употреблено:

на Радомскую придѣльню	2413 р. 67 к.
на Сандомирскую фабрику	4136 р. 30 к.

Итого 6550 р. 47 к.

то расходъ 1888 г. менѣе на 1070 р. 54 к., каковое уменьшеніе объясняется тѣмъ, что въ 1887 г. тюремныя фабрики снабжены были нѣкоторыми усовершенствованными машинами, каковыхъ въ отчетномъ году не покупалось.

Въ обѣихъ тюрьмахъ устроены часовни, въ которыхъ въ праздничные дни отправляется Богослуженіе состоящими при тюрьмахъ по штату Капелланами преподающими при этомъ арестантамъ правила христіанской религіи и нравственности. Кромѣ того грамотнымъ арестантамъ въ свободное отъ занятій время, дозволено чтеніе книгъ духовно-нравственнаго содержанія.

Для пользованія больныхъ арестантовъ при обѣихъ тюрьмахъ имѣются лазареты подѣ наблюденіемъ штатныхъ тюремныхъ врачей и фельдшеровъ.

Заболѣвшихъ разными болѣзнями арестантовъ и пользовавшихся въ тюремныхъ лазаретахъ въ 1888 г. было 311 человекъ изъ нихъ:

выздоровѣло	276
умерло	15
осталось больныхъ	20

Итого 311 человекъ

Заболѣвшіе арестанты провели въ лазаретѣ 3314 сутокъ и среднимъ числомъ въ день находилось въ тюремныхъ лазаретахъ 22 чел.

Стоимость леченія т. е. лекарствъ и вспомогательныхъ припасовъ составляла 764 р. 95 к. въ томъ числѣ 632 р.

37 к. для арестантовъ и 132 рубля. 58 коп. для тюремной службы

Въ отчетномъ году въ Радомской тюрьмѣ окончены, начаты въ 1887 г. работы по приспособленію квартиры Помощника Начальника тюрьмы.

Независимо отъ сего производился обыкновенный ремонтъ зданій упомянутой тюрьмы и постройка прачешной, на каковыя работы израсходовано 1455 р. 43 к. Въ Сандомирской тюрьмѣ окончены ремонтныя наружныя работы зданій тюрьмы, начаты въ 1887 г.

Пересылка арестантовъ въ Радомской губерніи производилась по этапнымъ путямъ пѣшеэтанпнымъ порядкомъ отъ города Островца до г. Сандомира, по направленію же въ Варшаву, Бѣльцы и Сандомиръ до г. Островца по Ивангородо Домбровской желѣзной дорогѣ. По направленіямъ же вѣ этапныхъ путей, посредствомъ полицейскихъ арестовъ и наемныхъ сторожей, въ порядкѣ опредѣленномъ утвержденными Г. Министромъ Внутреннихъ Дѣлъ 15 Юля 1870 года правилами.

Расходъ на наемъ помѣщеній для этапныхъ станцій, кормовое довольствіе пересылавшихся въ 1888 г. 926 арестантовъ и конвоировъ и на другія надобности составляли 1966 р. 34 к.; на пересылку же арестантовъ и бродягъ вѣ этапныхъ линій числомъ 2397 человекъ, въ томъ же году израсходовано 5388 р. 95 к.

Означенные расходы въ сравненіи съ такими же въ 1887 г. по первой категоріи увеличились на 417 р. 56 к., и по второй — на 1184 р. 5 к., по поводу довольно значительнаго расхода на леченіе арестантовъ препровождавшихся вѣ этапныхъ линій.

Пожары.

(Приложеніемъ къ этой статьѣ служить ведомость № 10).

Въ теченіи 1888 г. въ Радомской губерніи произошло пожаровъ:

въ городахъ	16
въ уѣздахъ	422
Итого	438

отъ которыхъ сгорѣло жилыхъ домовъ и другихъ строеній:

въ городахъ	47
въ уѣздахъ	1220
Итого	1267

Въ сравненіи съ цифрою пожаровъ 1887 г. (432) болѣе на 6.

Убытки причиненные теми пожарами въ сгорѣвшихъ застрахованныхъ недвижимостяхъ, составляютъ:

въ городахъ	16452 р. 79 к.
въ уѣздахъ	221295 р. 85 ½ к.

Итого 237748 р. 64 ½ к.

а такъ какъ въ 1887 г. сумма пожарныхъ убытковъ простиралась до 259971 р. 89 к.
то расходы страхового сбора въ отчетномъ году уменьшились на 22223 р. 24 ½ к.

Изъ произведенныхъ на мѣстахъ происшествій дознаніи оказалось, что причины пожаровъ происходили:

а) отъ громовыхъ ударовъ	36
б) отъ неисправнаго устройства печей и трубъ	37
в) отъ неосторожнаго обращенія съ огнемъ	48
г) отъ поджоговъ	95
д) отъ другихъ неизвѣстныхъ причинъ	222

Итого . 438

По временамъ года пожаровъ пришлось на мѣсяцы:

Зимніе	39
Весенніе	159
Лѣтніе	158
Осенніе	82

Итого . 438

Изъ числа вышеназванныхъ 95-и пожаровъ происшедшихъ отъ поджоговъ, обвиняемые въ 44-хъ случаяхъ поджога, были преданы судебной отвѣтственности, но нѣкоторые изъ нихъ по недостатку уликъ оправданы, а отъ прочихъ судебныхъ рѣшеній еще не послѣдовало.

Въ числѣ сихъ поджоговъ было:

А. Особо значительныхъ.

1. 9 Апрѣля сгорѣло въ дер. Пентковице 42 строенія застрахованныя въ 2920 руб.
2. 18 Апрѣля въ пос. Илжа сгорѣло 4 строенія застрахованныя въ 3480 р.
3. 15 Мая въ дер. Доля-Оноце сгорѣло 5 строеній застрахованныхъ въ 3560 р.
4. 15 Юня въ дер. Осса сгорѣло 44 строенія застрахованныя въ 3570 руб.
5. 16 Юня въ г. Сандомирѣ сгорѣло 8 строеній застрахованныхъ въ 9350 руб.
6. 16 Юня въ дер. Рогозно сгорѣло 5 строеній застрахованныхъ въ 3160 руб.
7. 23 Юня въ пос. Полянцѣ сгорѣло 19 строеній застрахованныхъ въ 4250 руб.

8. 19 Августа въ пос. Казановъ сгорѣло одно строеніе, застрахованное въ 7630 руб.

9. 13 Сентября въ пос. Лаговъ 104 строенія, застрахованныя въ 11000 руб.

10. 17 Сентября въ пос. Климонтовъ сгорѣло 22 строенія, застрахованныя въ 5070 руб.

11. 18 Сентября сгорѣли въ дер. Залѣсице дворяскія строенія, застрахованныя въ 3250 руб.

12. 13 Октября въ дер. Невериницъ сгорѣло 10 строеній, застрахованныхъ въ 3680 руб.

13. 8 Ноября въ дер. Отокъ сгорѣло 2 строенія, застрахованныя въ 3070 руб.

14. 17 Ноября въ пос. Богоріи сгорѣло 14 строеній, застрахованныхъ въ 2370 руб.

Б. Меньше значительныхъ.

1. 12 Апрѣля въ дер. Радостовъ сгорѣли 4 строенія, застрахованныя въ 2130 р.

2. 3 Мая въ дер. Голендры сгорѣла вѣтряная мельница, застрахованная въ 1160 руб.

3. 7 Мая въ дер. Бѣдржиховъ сгорѣло 19 строеній, застрахованныхъ въ 1360 руб.

4. 19 Мая въ дер. Чаенчице сгорѣло 8 строеній, застрахованныхъ въ 1330 руб.

5. 24 Мая въ дер. Брацицъ сгорѣло 5 строеній, застрахованныхъ въ 1530 руб.

6. 25 Мая въ дер. Августовъ сгорѣло 9 строеній, застрахованныхъ въ 1860 руб.

7. 28 Мая въ дер. Люцилія сгорѣла водяная мельница, застрахованная въ 1980 руб.

8. 1 Іюня въ пос. Яновець сгорѣло 10 сараевъ, застрахованныхъ въ 1310 руб.

9. Іюня въ дер. Чонстковъ сгорѣло 2 строенія, застрахованныя въ 1280 руб.

10. 27 Іюня въ гор. Шидловцѣ сгорѣло 4 строенія, застрахованныя въ 1720 руб.

11. 27 Іюня въ дер. Дуцко-воля сгорѣло 9 строеній, застрахованныхъ въ 1970 руб.

12. 1 Іюля въ дер. Тыменица сгорѣло 2 строенія, застрахованныя въ 1700 руб.

13. 7 Іюля въ дер. Глина сгорѣло 2 строенія, застрахованныя въ 2240 руб.

14. 13 Іюля въ дер. Крушевецъ сгорѣло 6 строеній, застрахованныхъ въ 1390 руб.

15. 13 Іюля въ дер. Віонзовица сгорѣло 3 строенія, застрахованныя въ 1030 руб.

16. 14 Июля въ дер. Реговъ сгорѣло 7 строеній, застрахованныхъ въ 1300 руб.

17. 14 Июля въ дер. Свѣслице сгорѣло 23 строенія, застрахованныя въ 1570 руб.

18. 19 Июля въ дер. Ублинекъ сгорѣло 6 строеній, застрахованныхъ въ 1770 руб.

19. 28 Июля въ дер. Старый Млынъ сгорѣло 3 строенія, застрахованныя въ 1680 руб.

20. 2 Августа въ дер. Войшинъ сгорѣло 2 строенія, застрахованныя въ 1550 руб.

21. 2 Августа въ дер. Вышмонтовъ сгорѣли 9 строеній, застрахованныхъ въ 2450 руб.

22. 3 Августа въ усадьбѣ Регультъ сгорѣла водяная мельница, застрахованная въ 1820 руб.

23. 9 Сентября въ дер. Букова сгорѣло 18 строеній, застрахованныхъ въ 1620 руб.

24. 7 Сентября въ усадьбѣ Фришерка сгорѣло одно строеніе, застрахованное въ 1650 руб.

25. 10 Сентября въ дер. Стара-весь сгорѣло 17 строеній, застрахованныхъ въ 1430 руб.

26. 21 Сентября въ дер. Рудки сгорѣла водяная мельница, застрахованная въ 1300 руб.

27. 26 Сентября въ дер. Корнацице сгорѣло 2 строенія, застрахованныя въ 1220 руб.

28. 3 Октября въ дер. Ратошинъ сгорѣлъ хлѣбный сарай, застрахованный въ 1270 руб.

29. 6 Октября въ дер. Недарчевъ сгорѣло 8 строеній, застрахованныхъ въ 2370 руб.

30. 27 Ноября въ дер. Подгасекъ сгорѣло 9 строеній, застрахованныхъ въ 1980 руб.

Всѣ остальные за симъ пожары въ 1888 г. малозначительные.

Во время пожаровъ 1888 года сдѣлались жертвами пламени слѣдующія лица:

1. При пожарѣ 10 Сентября въ дер. Коржуховъ крестьянинъ Петръ Карчмарчикъ.

2. При пожарѣ 14 Апрѣля въ дер. Нескуржевъ крестьянка Гертруда Мрукъ съ груднымъ ребенкомъ и 10 лѣтній крестьянскій мальчикъ Юліанъ Домбровскій.

3. При пожарѣ 23 Мая въ дер. Подкляшторже крестьянинъ Карлъ Мушинскій.

и 4. Кромѣ того при пожарѣ 16 Июня въ дер. Сточки, происшедшимъ отъ громоваго удара, убита крестьянка Маріанна Кельма.

Кромѣ учрежденныхъ въ г. Радомѣ съ 1 Июля 1878 г.

и въ гор. Сандомирѣ съ 29 Января 1888 г. пожарныхъ командъ изъ охотниковъ, въ другихъ мѣстахъ Радомской губернии организованныхъ пожарныхъ командъ не имѣется. По городамъ и посадамъ для дѣйствія противъ пожаровъ, кромѣ мелкихъ инструментовъ имѣются общественныя залитныя трубы, бочки и ведра, а по деревнямъ и селеніямъ содержаніе инструментовъ и доставленіе оныхъ для тушенія пожаровъ лежитъ на обязанности населенія.

Наводненіе.

Въ Мартѣ мѣсяцѣ 1888 года во время разлива рѣки Пилицы, залита деревня Кемпа, Опоченскаго уѣзда, причѣмъ крестьянами понесено убытковъ въ движимомъ имуществѣ до 300 рублей.

Разливомъ рѣки Вислы, бывшимъ 28 Февраля, 1 Марта и повторившимся 11-го Марта, залиты на правомъ ея берегу 15 населенныхъ мѣстностей, причѣмъ 10 крестьянскихъ домовъ разрушено и 13 штукъ мелкаго скота утонуло. Кромѣ того разливами меньшихъ рѣкъ, какъ Радомки, Каменной и Пилицы разрушены 4 моста и повреждены дороги. 22 Юля разливомъ рр. Пилицы, Држевички и др. залиты посѣвы и луга съ сѣномъ, жителей гор. Пржедборжа и окрестныхъ селеній Конскаго уѣзда, отъ чего убытокъ простирается до 15000 рублей; въ Опоченскомъ уѣздѣ снесены мосты, мельницы и повреждены дороги.

Отъ разлива р. Пилицы въ 5-ти деревняхъ Козеницкаго уѣзда затоплены поля и луга

Бури и градобитіе.

14 Юля отъ бури съ ураганомъ и градомъ въ 4-хъ селеніяхъ Конскаго уѣзда, разрушены или повреждены строения, въ садахъ и лѣсахъ поломаны деревья, истреблены и повреждены хлѣба на пространствѣ 260 морговъ; всего убытка причинено на 7000 рублей.

16 Юля градомъ истреблены въ 3-хъ селеніяхъ Конскаго уѣзда всѣ крестьянскіе хлѣба на сумму 2000 рублей.

20 Юля, бурю съ градомъ повреждены поля въ 26 ти селеніяхъ и имѣніяхъ крестьянскихъ и помѣщичьихъ Козеницкаго уѣзда, на пространствѣ 8424 морговъ, на сумму 125840 рублей.

22 Юля, отъ бури съ дождемъ и градомъ въ окрестностяхъ Конска повреждены дороги, разрушены мосты, мель-

ницы и прилегающія въ немъ строения, отчего убытокъ простирается до 10000 рублей.

1 Августа на поляхъ 2-хъ деревень Козеницкаго уѣзда бурей съ градомъ уничтожено хлѣба на 500 руб.



IV.

Народное здравіе и общественное призрѣніе.

(Приложеніемъ къ этой статьѣ служить вѣдомость подъ № 13).

Врачи.

Медицинская часть въ губерніи находится въ завѣдываніи Врачебнаго Отдѣленія Радомскаго Губернскаго Правленія, въ которомъ стостоятъ: Медицинскій Инспекторъ, Помощникъ, онъ же врачъ г. Радомы, Фармацевтическій Ассесоръ, Губернскій Ветеринаръ, Секретарь и чиновникъ для письма.

Лицъ занимающихъ штатныя медицинскія должности въ Губерніи, кромѣ вышепоименованныхъ, въ 1888 году было 53, а именно:

<i>Врачей.</i>	
Уѣздныхъ	7
Городовыхъ	7
Больничныхъ	6
Тюремныхъ	2
Ивангородо-Домбровской желѣзной дороги	1
Сандомирской Прогимназіи	1
	24
<i>Окружныхъ ветеринаровъ</i>	1
<i>Фельдшеровъ.</i>	
Уѣздныхъ	7
Городовыхъ	1
Больничныхъ	6
Тюремныхъ	2
	16
<i>Акушеровъ.</i>	
Уѣздныхъ	1
Городовыхъ	10
Больничныхъ	1
	12

Изъ числа означенныхъ 53 лицъ, нѣкоторые кромѣ прямыхъ своихъ обязанностей, исполняли еще слѣдующія: Радомскій городской врачъ состоялъ врачомъ при Радомской Гимназiи. Радомскій уѣздный врачъ завѣдывалъ Радомской Еврейскою больницею, — врачъ Радомской Тюрмы состоялъ младшимъ ординаторомъ больницы св. Казимира въ гор. Радомѣ; Козеницкiй уѣздный врачъ исполнялъ обязанности Козеницкаго городского врача; Сандомирскiй уѣздный врачъ завѣдывалъ мѣстнымъ тюремнымъ лазаретомъ.

Въ личномъ медицинскомъ составѣ произошли въ отчетномъ году слѣдующiя перемѣны:

1. Завихостекiй городской врачъ Владиславъ Вронскiй по причинѣ переименованiя города Завихоста въ посадь, съ 1 Сентября 1888 года оставленъ за штатомъ. 2. Радомскiй Губернскiй ветеринарный врачъ Яковъ Браць 29 Марта 1888 г., согласно прошенiю, уволенъ отъ должности Медицинскимъ Департаментомъ, а на мѣсто его съ того же числа назначенъ Сандомирскiй Окружный врачъ Болеславъ Хржановскiй; 3. На должность Сандомирскаго Окружнаго ветеринара Медицинскимъ Департаментомъ перемѣщенъ съ 25 Мая 1888 годц. Нижегородскiй младшiй Губернскiй ветеринаръ Иванъ Погоскiй; 4. За смертью врача 1-го участка Ирангородо-Домбровской желѣзной дороги Стенана Карчевскаго, опредѣленъ и. д. врача при той-же дорогѣ Людвикъ Жеранскiй; 5. По причинѣ смерти фельдшеровъ: а) при Радомской тюрьмѣ Ивана Бродницкаго, и б) Радомскаго уѣзднаго Янкеля Якуба Якубовича, назначены: старшiй фельдшеръ Петръ Мазуркевичъ, фельдшеромъ при радомской тюрьмѣ съ 23 Мая 1888 г. и старшiй фельдшеръ Филиппъ Зелинскiй Радомскимъ уѣзднымъ фельдшеромъ съ 9 Юня 1888 г.

Кромѣ выше поименованныхъ лицъ медицинскаго званiя считается еще въ губерни:

вольнопрактикующихъ врачей	27
„ „ фельдшеровъ	160
„ „ ветеринарныхъ помощниковъ	2
„ „ акушеровъ	18
повивальныхъ сельскихъ бабокъ	6
дактистовъ	1

Вообще въ Радомской губерни состоитъ:

врачей	51
фельдшеровъ	176
ветеринаровъ	4
акушеровъ	30
повивальныхъ сельскихъ бабокъ	6
дактистовъ	1

Сравнительно съ прошлымъ 1887 годомъ число врачей увеличилось 1-мъ, фельшеровъ 7-ю, ветеринаровъ 2-мя, повивальныхъ сельскихъ бабокъ 1-ой.

По числу 728863 жителей въ губерніи, приходится одинъ врачъ на 14291 душу; одинъ фельдшеръ на 4141 душу; одна акушерка или повивальная бабка на 20246.

На попеченіи врачей было въ отчетномъ году вообще больныхъ:

а) въ частной практикѣ 18592

Изъ этого числа:

выздоровѣло	17500	,,	49,14%	всѣхъ больн.
умерло	719	,,	3,86%	,,
осталось на излеченіи	373	,,	2,00%	,,
	<u>18592</u>			

б) въ больницахъ 2538

Изъ нихъ:

выздоровѣло	2150	,,	84,72%
умерло	168	,,	6,61%
осталось на излеченіи	220	,,	3,66%
	<u>2538</u>		

Кромѣ непосредственнаго подавія медицинской помощи заболѣвшимъ и попеченія о больныхъ, дѣятельность медицинскихъ чиновъ Губерніи въ отчетномъ году была направлена къ содѣйствію административно-полицейской власти, въ принятіи мѣръ для охраненія общественнаго здоровья, и заключалась въ слѣдующемъ:

Произведено предохранительное оспопрививаніе дѣтямъ лимфою, полученною изъ Варшавскаго оспопрививательнаго Института. Оно производилось весною и въ началѣ лѣта подъ наблюденіемъ Уѣздныхъ и Городовыхъ врачей, служащими и вольнопрактикующими фельдшерами.

Всѣхъ оспопрививаній въ теченіи 1888 г. сдѣлано:

мальчикамъ	11949
дѣвочкамъ	11049
	<u>22998</u>

слѣдовательно больше чѣмъ въ 1887 году на 1221

Для огражденія мѣстныхъ жителей а равно и войскъ расположенныхъ въ губерніи отъ сифилистической и венерической болѣзни, образованы были по всѣмъ уѣзднымъ городамъ и мѣстечкамъ, гдѣ квартируютъ войска, medico-полицейскіе комитеты, состоящіе въ вѣдѣніи Губернскаго комитета. Комитеты эти принимали мѣры противъ распространенія сифилиса и имѣли врачебно-полицейскій надзоръ за публичными женщинами и тайными проститутками.

Медицинскій осмотръ публичныхъ и подозрительныхъ женщинъ производится посредствомъ гражданскихъ и военныхъ врачей два раза въ недѣлю самымъ тщательнымъ образомъ.

Женщинъ занимающихся проституціею, считалось по спискамъ въ губерніи (255 что составляетъ 0,07% съ общаго числа 369461 женщинъ), болѣе чѣмъ въ прошломъ году на 15.

Всѣхъ врачебно-полицейскихъ осмотровъ было сдѣлано въ отчетномъ году 397, считая и тѣ, которые производились въ полицейскихъ арестахъ, на фабрикахъ, заводахъ и пр. мѣстахъ, а именно, было осмотрѣно:

женщинъ	353
мужчинъ	132
	<hr/>
	485

При этихъ осмотрахъ найдено зараженныхъ сифилисомъ и венерической болѣзью:

мужчинъ	24
женщинъ	68
	<hr/>
	92

болѣе чѣмъ въ 1887 году на 13.

По городамъ и посадамъ подвергались медико-полицейскимъ осмотрамъ лавки, винные погреба, пекарни, мясные ряды и скотобойни; равнымъ образомъ были осматриваемы овощи, рыбы и прочіе съѣстные припасы, привозимые въ городъ на продажу изъ окрестныхъ селеній и по желѣзной дорогѣ. Такому же врачебно-полицейскому осмотру подвергались отъ времени до времени гостиницы, трактиры, кондиторскіе, бани и вагоны.

Предназначенный на убой рогатый скотъ каждый разъ былъ свидѣтельствованъ въ городѣ Радомѣ Губернскимъ, а въ Сандомирѣ Окружнымъ, Ветеринарами, въ другихъ же городахъ, состоящими на службѣ Уѣздными и городовыми врачами.

Въ истекшемъ году въ городѣ Радомѣ уничтожено слѣдующее количество съѣстныхъ припасовъ, предназначенныхъ къ продажѣ, но найденныхъ недоброкачественными и негодными къ употребленію:

волового мяса	325 фунтовъ
испорченной рыбы	34 „
„ вѣтчины	13 „
невыпеченнаго хлѣба	6 „
свиного мяса	9 „
баранины	38 „
незрѣлыхъ фруктовъ	50 „
вишней сушеной ягоды	7 „

Въ Губернскихъ и Уѣздныхъ городахъ Радомской губерніи образованы санитарные комитеты, въ которыхъ принимали участіе владѣльцы домовъ, отставные чиновники, гражданскіе и военные, служащіе и вольнопрактикующіе врачи.

Дѣятельность комитетовъ состояла въ улучшеніи санитарныхъ и гигиеническихъ условий городовъ и посадовъ, въ изысканіи мѣръ для охраненія народнаго здравія и устраненія отъ заразно-повальныхъ болѣзней.

Дѣятельность названныхъ комитетовъ, контролировалась Губернскимъ Санитарнымъ Комитетомъ, въ который представляли они въ опредѣленные сроки протоколы своихъ дѣйствій.

Администрація и полиція съ своей стороны содѣйствовали Комитетамъ, заботясь объ устраненіи, замѣченныхъ Членами Санитарныхъ Комитетовъ, вредно дѣйствующихъ условий, которыя моглибы оказывать неблагоприятное вліяніе на здоровье жителей.

При объѣздѣ губерніи Медицинскимъ Инспекторомъ, дѣланъ былъ осмотръ нѣкоторыхъ фабрикъ и заводовъ, на сколько таковыя устроены и удовлетворяютъ-ли санитарнымъ условіямъ, — соблюдается ли въ нихъ надлежащая чистота и гигиеническія условія, имѣющія вліяніе на здоровье рабочихъ, а равно на обрѣзающее фабрики и заводы народонаселеніе.

При призывѣ новобранцевъ въ военную службу, уѣздные и городовые врачи въ уѣздахъ, Медицинскій же Инспекторъ въ Губернскомъ по воинской повинности Присутствіи, производили осмотры призывныхъ, подлежащихъ приему въ военную службу. Сомнительные, въ отношеніи состоянія здоровья и подозрѣваемые въ притворствѣ или умышленномъ членовредительствѣ, отправлялись на испытаніе или излеченіе въ военные лазареты: 26-го пѣхотнаго Могилевскаго полка въ гор. Радомѣ, 25-го пѣхотнаго Смоленскаго полка въ гор. Козеницы, 27-го Витебскаго пѣхотнаго полка въ г. Беневѣ, и въ Опоченскую больницу св. Владислава въ гор. Опочивѣ, гдѣ и произведено было подробное изслѣдованіе 164-хъ новобранцевъ.

Изъ этого числа:

Христіанъ	138
Евреевъ	126

Кромѣ того, въ болѣе важныхъ случаяхъ, преимущественно съ болѣзнями глазъ и ушей отправлено Губернскимъ Присутствіемъ въ Варшавскій Уѣздовскій госпиталь на испытаніе 5-ть человекъ

По дѣламъ Судебнымъ, дѣйствія уѣздныхъ и городскихъ врачей заключались:

а) въ производствѣ судебно-медицинскихъ изслѣдованій и вскрытій мертвыхъ тѣлъ, которыхъ было произведено:

отъ самоубійствъ	12
отъ убійствъ	17
отъ дѣтоубійствъ	2
отъ естественной смерти младенцевъ оставленныхъ безъ помощи	10
отъ смерти неумышленной и случайной	13
отъ смерти вслѣдствіе болѣзненныхъ причинъ	10
отъ сомнительной смерти	20
Итого	84

б) Въ медицинскомъ освидѣтельствovanіи лицъ по разнымъ судебнымъ вопросамъ

в) Въ изслѣдованіи разныхъ предметовъ и вещей, посредствомъ микроскопа и химическихъ анализовъ

А всего по судебно-медицинскимъ дѣламъ составлено актовъ

Врачебнымъ отдѣленіемъ, Радомскаго Губернскаго Правленія по требованіямъ Судебныхъ властей, на основаніи препровожденныхъ вещественныхъ доказательствъ, дѣлъ и документовъ, было составлено и препровождено Судомъ медицинскихъ заключеній:

1. по дѣламъ, объ изслѣдованіи причинъ смерти, и
2. по дѣламъ о скоропостижной смерти, или поврежденіи здоровья, по подозрѣнію или обвиненію въ покушеніи на отравленіе, или изгнаніе плода, или по обвиненію въ недозволенномъ врачеваніи, — на основаніи химическаго анализа и микроскопическаго изслѣдованія; а именно:
 1. человѣческихъ внутренностей 6
 2. внутренностей отравленныхъ свиней 2
 3. подозрительн. и фальсификованныхъ съѣстныхъ припасовъ 6
 4. разныхъ лекарствен. веществъ 10
 5. подозрительныхъ пятенъ 3

Независимо отъ этого, служащіе и вольнопрактикующіе врачи весьма часто вызывались въ Окружный Судъ, въ камеры Судебныхъ Слѣдователей и Мирowychъ Судей, въ качествѣ экспертовъ.

Во врачебномъ Отдѣленіи подвергались освидѣтельствovanію состоянія здоровья 2-ое мужчинъ, которымъ выданы медицинскія свидѣтельства, для полученія эмеритальной пенсіи, или пособія.

Аптеки.

Базенныхъ аптекъ въ губерніи нѣтъ. Аптекъ принадлежащихъ частнымъ лицамъ находится:

Нормальныхъ	29
Сельскихъ	10
Филіальныхъ	1
	40

Во всѣхъ аптекахъ Радомской губерніи состояло:

Магистровъ фармаціи	4
Провизоровъ	40
Аптекарьскихъ помощниковъ	12
и Учениковъ	23

Общее число рецептовъ поступившихъ въ 40 аптекъ въ теченіи отчетнаго года было 91330 т. е. на 6063 больше чѣмъ въ 1887 году, а среднимъ числомъ приходилось на одну аптеку 2295 рецептовъ.

Оптовыхъ складовъ, аптечныхъ и красильныхъ матеріаловъ находится въ Губерніи два, — одинъ въ городѣ Радомѣ, провизора фармаціи Александра Гертеля, а другой въ гор. Сташовѣ, Сандомирскаго уѣзда провизора фармаціи Андрея Крафта.

Въ теченіи отчетнаго года произведены были Губернскимъ Медицинскимъ Инспекторомъ осмотры аптекъ и складовъ аптечныхъ матеріаловъ, найденныя въ нихъ упущенія и нѣкоторыя недостатки немедленно были устранены и исправлены.

Относительно сельскихъ аптекъ замѣчено, что къ сожалѣнію сельскія аптеки неоправдали той выгоды и не принесли той пользы, какая отъ нихъ ожидалась при образованіи и введеніи. Онѣ составляютъ весьма важный подрывъ нормальнымъ аптекамъ, на которыхъ лежитъ строгая обязанность точнаго исполненія правилъ аптекарскаго Устава, т. е. въ отношеніи устройства помѣщенія, веденія книгъ, контроля ядовъ и пр., между тѣмъ, когда сельскія аптеки снабжены почти тѣми же всѣми лекарствами что и нормальныя, кромѣ книги ядовъ, — освобождаются отъ веденія другихъ книгъ и исполненія важныхъ формальностей аптекарскаго устава, а тѣмъ самымъ ускользаютъ отъ всякаго надъ ними контроля. Кромѣ того, сельскія аптеки открыты въ мѣстахъ гдѣ не имѣется врача, допускаются злоупотребленія, и часто сами владѣльцы и управляющіе занимаются не только приготовленіемъ лекарственныхъ веществъ, но и леченіемъ народонаселенія, или же входятъ

въ стачку съ фельдшерами и знахарями, занимающимися не законнымъ врачеваніемъ жителей.

Во врачебномъ Отдѣленіи Радомскаго Губернскаго Правленія допущено было къ экзамену на званіе аптекарскихъ учениковъ 9 кандидатовъ, окончившихъ четыре и болѣе классовъ гимназій, коимъ, какъ оказавшимся способными, выданы свидѣтельства на это званіе.

Больницы и дома умалишенныхъ.

Во вѣденіи Радомскаго Губернскаго и Уѣздныхъ Совѣтовъ Общественнаго Призрѣнія, состояло шесть больницъ а именно:

1)	Св. Казимира въ г. Радомѣ на	60 кроватей
2)	Еврейская въ г. Радомѣ на	20 „
3)	Св. духа въ г. Сандомирѣ на	50 „
4)	Св. Леона въ г. Опатовѣ на	28 „
5)	Св. Владислава въ г. Опочнѣ на	28 „
6)	Св. Адама въ г. Сташовѣ на	25 „
		<hr/>
		211 „

Во означенныя больницы принимаются на леченіе больные со всѣми наружными и внутренними болѣзнями, за исключеніемъ умалишенныхъ, которые временно только содержатся въ Радомской Св. Казимира Больницѣ, до отправленія въ спеціальныя заведенія въ гор. Варшавѣ.

Во виду того, что Варшавскія больничныя заведенія для умалишенныхъ обыкновенно бываютъ переполнены и за недостаткомъ мѣстъ отказываютъ въ пріемъ больныхъ изъ другихъ губерній, открытіе при больницѣ Св. Казимира въ гор. Радомѣ особаго Отдѣленія для умалишенныхъ Радомской Губерніи, хотя бы на 10 кроватей, крайне необходимо, но средствъ для этого въ распоряженіи Губернскаго Совѣта неимѣется.

Во уѣздахъ: Козеницкомъ, Илжецкомъ и Конскомъ больницъ не существуетъ.

Больные изъ этихъ уѣздовъ, требующіе больничнаго леченія, отправляются въ ближайшія больницы другихъ уѣздовъ.

Во Илжѣ и Козеницахъ образуются мало по малу капиталы для открытія тамъ больницъ.

Число больныхъ пользовавшихся въ больницахъ Радомской Губерніи въ отчетномъ году было слѣдующее:

лы, маскарады, спектакли, а также производились сборы въ костелахъ на страстной недѣлѣ.

Сумма капиталовъ принадлежащихъ больницамъ слѣдующая:

Названіе больницъ	Въ Конторѣ Государственнаго Банка		На Ипотекѣ		Наличными	
	Рубли и Копѣйки					
Радомская Св. Казимира . . .	14894	64	2055	—	4434	95
„ Еврейская . . .	12600	—	8120	77	357	49
Сандомирская Св. Духа . . .	30915	29 1/2	2565	—	70	80
Опоченская Св. Владислава . . .	14235	8	—	—	386	63
Опатовская Св. Леона . . .	11113	13	750	—	652	58
Сташовская Св. Адама . . .	—	—	13846	56	862	86
Итого . . .	83758	14 1/2	27337	33	6765	31

По недостатку средствъ на покрытіе смѣтныхъ расходовъ Губернскимъ Совѣтомъ было отпущено въ отчетномъ году пособія изъ суммъ состоящихъ въ его распоряженіи и образовавшихся изъ штрафовъ за нарушение питейнаго Устава и другихъ случайныхъ поступлений. Радомской еврейской больницѣ въ видѣ безвозвратнаго пособія отпущено 150 рублей.

Смѣтные доходы и расходы суммъ больницъ въ 1888 году были слѣдующіе:

Наименованіе больницъ	Остатокъ 1887 г.	Поступило въ 1888 г.	Израсходовано въ 1888 г.	Осталось къ 1 Января 1889 г.				
	Рубли и Копѣйки							
Радомская Св. Казимира	3357	43 1/2	8515	77 1/2	7438	26	4434	95
„ Еврейская . . .	3234	70	3277	45	4906	12	1606	3
Сандомирская Св. Духа . . .	519	52 1/2	10865	55	11320	93	64	14 1/2
Опоченская Св. Владислава	1478	81	4392	51	4424	70	1446	62
Опатовская Св. Леона . . .	296	65	5915	77	5559	84	652	58
Сташовская Св. Адама . . .	2862	17 1/2	5732	65 1/2	7731	97	862	86
Итого . . .	11749	29 1/2	38699	71	41381	82	9067	18 1/2

За неимѣніемъ больницъ въ Копскомъ, Козеницкомъ и Плаецкомъ уѣздахъ, жители которыхъ принуждены посылать своихъ больныхъ въ больницы сосѣднихъ уѣздовъ, что крайне затруднительно, вслѣдствіе этого подлежащими Уѣздными Совѣтами Общественнаго Призрѣнія принимаются мѣры къ отысканію средствъ на устройство и открытіе больницъ въ этихъ уѣздахъ.

Къ концу 1888 г. для этой цѣли собрано изъ разныхъ источниковъ:

На устройство больницы въ г. Копскѣ	3650 р. 76 к.
На устройство больницы въ г. Козеницахъ	4390 р. 42 к.
На устройство больницы въ п. Илжа	11227 р. 89 к.
Итого	23669 р. 07 к.

Эпидеміи и Эпизоотіи.

Въ истекшемъ 1888 году въ разныхъ мѣстностяхъ Радомской губерніи были случаи заболѣванія заразными болѣзнями: брюшнымъ и сыпнымъ тифомъ, скарлатиною, натуральною оспою и дифтеритомъ, но болѣзни эти, при усердной дѣятельности мѣстныхъ медико-полицейскихъ властей, энергично и своевременно предпринятыми мѣрами, не принимали характера эпидеміи, ограничивались мѣстомъ ихъ появленія, не распространялись дальше и скоро прекращались не нанося большого ущерба мѣстному народонаселенію. По этому отчетный годъ въ санитарномъ отношеніи не смотря на упомянутыя болѣзни можно назвать благополучнымъ.

Сыпной тифъ, — только въ трехъ первыхъ мѣсяцахъ года, въ Опоченскомъ уѣздѣ, въ пос. Жарновѣ, принялъ характеръ эпидеміи, преимущественно появлялся между бѣднымъ еврейскимъ населеніемъ, гдѣ въ теченіи этого времени заболѣло 204 человека, умерло же всего 11.

Нормальная оспа, появилась въ гминѣ Радзановѣ, Радомскаго уѣзда и въ Опоченскомъ уѣздѣ.

Скарлатина, появлялась спорадически въ разныхъ мѣстностяхъ Губерніи, напряженіе болѣзни было довольно слабое, а исходъ болѣзней частью, благополучный.

Дифтеритъ, въ самостоятельной формѣ былъ очень рѣдокъ, и только какъ осложненіе при скарлатинѣ появлялся въ бѣдномъ народонаселеніи — гдѣ было отсутствіе всѣхъ гигиеническихъ условій.

Сибирская язва, на людяхъ; случаи зараженій Сибирской язвой людей, отъ больныхъ или павшихъ животныхъ, въ отчетномъ году были наблюдаемы только въ Сандомирскомъ уѣздѣ, гдѣ заболѣло 3 человѣка, выздоровѣло 2, умерло 1.

Болезни скота. Изъ эпизоотическихъ болѣзней въ отчетномъ году замѣчены были слѣдующія.

Сибирская язва, появилась въ Конскомъ уѣздѣ, въ гминѣ Пржедборжѣ, въ началѣ Юня, а въ Сандомирскомъ уѣздѣ, въ гминахъ: Лоциовѣ, Копрживица и Вильчице въ Маѣ, Августѣ и въ Сентябрѣ мѣсяцахъ; изъ общаго числа 418 штукъ рогатаго скота заболѣло 28 штукъ, пало 15, выздоровѣло 14 штукъ, изъ 30 лошадей заболѣла 1 и пала 1.

Сыпъ, появился въ Радомскомъ уѣздѣ въ гм. Пржытыкѣ въ Октябрѣ мѣсяцѣ, въ Опатовскомъ уѣздѣ, въ гминахъ Вильчице и Садове, — въ Октябрѣ и Декабрѣ мѣсяцахъ и въ Сандомирскомъ уѣздѣ въ посадѣ Завихостѣ въ Декабрѣ; изъ общаго числа 202 лошадей, заболѣло 24, пало 5, убито 14, выздоровѣло 5 лошадей.

Ящуръ, появился въ Сандомирскомъ уѣздѣ въ гминѣ Двигозы въ Октябрѣ мѣсяцѣ; изъ общаго числа 291 головы рогатаго скота: заболѣло 105, пало 4, а остальные 101 выздоровѣли.

О насильственныхъ и случайныхъ смертяхъ служить подробная вѣдомость подъ № 11, изъ которой видно, что всего умерло отъ насилія или случайности . . . 303 души
изъ коихъ: мужскаго пола 207 „
женскаго пола 96 „
303 „

По числу жителей губернии одна случайная или насильственная смерть приходилась, въ отчетномъ году, на 2405 человѣкъ.

Богодѣльни.

Въ вѣденіи Губернскаго и уѣздныхъ Совѣтовъ Общественнаго призрѣнія, находилось шесть домовъ Призрѣнія, а именно:

въ г. Радомѣ	2
„ Сандомирѣ	2
„ Опочинѣ	1
„ Сташовѣ	1
	<hr/>
	6

Радомскій главный Домъ Призрѣнія, помѣщается въ собственномъ каменномъ зданіи, построенномъ въ 1875 г.

въ немъ въ отчетномъ году призрѣвалось 22 лица; другой же Домъ Призрѣнія открытъ въ 1878 г. Радомскимъ Благотворительнымъ Обществомъ и помѣщается въ каменномъ домѣ, приобрѣтенимъ обществомъ въ 1882 г. за 3750 р., въ немъ призрѣвалось въ отчетномъ году 42 лица.

Домъ Призрѣнія въ г. Сандомирѣ существуетъ нераздѣльно съ больницею Св. Духа и призрѣаемыя въ немъ пользуются съ больничныхъ суммъ, второй же состоитъ при приходѣ Св. Павла и располагаетъ весьма небольшими средствами. Домъ Призрѣнія въ г. Опочинѣ не имѣетъ собственнаго зданія и пользуется тоже очень незначительнымъ доходомъ. Домъ Призрѣнія въ г. Сташовѣ, помѣщается въ собственномъ каменномъ домѣ, отстроенномъ послѣ пожара бывшаго въ 1882 г. Вслѣдствіе недостатка средствъ на покрытіе смѣтныхъ расходовъ, Губернскимъ Совѣтомъ было отпущено въ 1888 г. Главному Радомскому Дому Призрѣнія въ видѣ безвозвратнаго пособия изъ собственныхъ суммъ 200 руб.

Приходъ и расходъ суммъ вышеупомянутыхъ благотворительныхъ заведеній въ 1888 г. показанъ въ слѣдующей таблицѣ:

Названіе заведеній	Поступило		Израсходовано		Осталось къ 1 Января 1889 г.	
	РУБЛИ	К.	РУБ.	К.	РУБ.	К.
Два Дома Призрѣнія въ г. Радомъ	2038	31	1969	06	69	25
Домъ Призрѣнія въ г. Опочинѣ	2004	42	1285	06	719	36
Домъ Призрѣнія при Сандомирѣ больн.	„	„	„	—	„	„
„ „ Св. Павла въ г. Сандомирѣ	3	—	3	—	„	—
„ „ въ г. Сташовѣ	631	31 1/2	626	74	4	57 1/2
Итого	4677	4 1/2	3883	86	793	18 1/2

На содержаніе этихъ Домовъ Призрѣнія, какъ равно и на устройство новыхъ, имѣются капиталы, хранящіеся въ Варшавской Конторѣ Государственнаго Банка и на ипотечномъ обезпеченіи, капиталы эти показаны въ слѣдующей таблицѣ:

*) Примѣчаніе. Оборотъ суммъ Дома Призрѣнія Св. Духа въ г. Сандомирѣ входитъ въ общую сумму доходовъ и расходовъ Сандомирской больницы Св. Духа, въ виду нераздѣльности существованія этихъ двухъ заведеній.

НАЗВАНІЕ ЗАВЕДЕНІЙ	Въ Варшавской Конторѣ Государственнаго Банка		На Ипотеку	
	РУБ.	К.	РУБ.	К.
Дома Призрѣнія въ г. Радомѣ	12248	71	300	—
Домъ Призрѣнія въ г. Опочинѣ	1271	5	15	—
„ „ г. Сташовѣ	862	45	559	80
„ „ Св. Павла въ Сандомирѣ	—	—	60	—
„ „ г. Конскѣ	163	50	—	—
„ „ г. Шидловцѣ	5529	51	—	—
„ „ г. Пржедборже	2456	11	—	—
„ „ г. Козеницахъ	3816	89	—	—
„ „ г. Завихостѣ	92	50	—	—
„ „ Еврейскій въ г. Радомѣ	4658	36	—	—
„ „ въ посадѣ Липскѣ	658	63	—	—
Итого	31757	71	934	80

Во всѣхъ существующихъ Домахъ Призрѣнія для престарѣлыхъ, въ отчетномъ 1888 г. находилось 77 лицъ обоего пола.

Кромѣ того въ вѣдѣніи Губернскаго Совѣта состоитъ богодѣльня въ сел. Рожки, Сандомирскаго уѣзда, завѣщанная графомъ Перегриномъ Линцгоронскимъ, для содержанія шести стипендіатовъ изъ бѣднѣйшихъ семействъ; стипендіаты эти, кромѣ ежегоднаго пособія по 150 руб., изъ доходовъ этой богодѣльни, пользуются помещеніемъ въ построенныхъ для нихъ трехъ отдѣльныхъ каменныхъ домахъ и огородамъ, пространствомъ въ одинъ моргъ для каждаго.

Дѣтскіе пріюты.

Изъ существующихъ трехъ дѣтскихъ пріютовъ въ г. Радомѣ, Сандомирѣ и дер. Гржмюнца Радомскаго уѣзда, первый какъ неимѣющій правильнаго устройства, вслѣдствіе скудныхъ средствъ, временно закрытъ, а отпускаемая ежегодно пособія отъ казны и Радомской городской кассы, отправляются въ Варшавскую Контору Государственнаго Банка, для приращенія капитала процентами; второй содержится при больницѣ Св. Духа въ г. Сандомирѣ, на ея счетъ и находится въ удовлетворительномъ состояніи; третій содержится на проценты, получаемые отъ капитала въ 12000 рублей, пожертвованнаго б. владѣльцемъ имѣнія Гржмюнцы — Красовскимъ.

Въ послѣднихъ двухъ пріютахъ содержались въ отчетномъ году 30 дѣтей обоего пола.

Вообще суммъ, принадлежащихъ этимъ тремъ благотворительнымъ заведеніямъ въ 1888 г. было:

а) Въ Варшавской Конторѣ Государственнаго Банка	11425 р. 50 ½ к.
б) въ ипотечномъ обезпеченіи	12000 р.
	<hr/>
Итого	23425 р. 50 ½ к.

Кромѣ приютовъ, состоящихъ въ вѣдѣніи Радомскаго Губернскаго и Уѣздныхъ Совѣтовъ Общественнаго Призрѣнія, въ гор. Радомѣ учрежденъ въ 1875 году Дѣтскій Приютъ Приходскаго Попечительства при Радомской Православной Соборной Свято-Николаевской церкви.

Этотъ приютъ предназначенъ для призрѣнія исключительно православныхъ дѣтей, не имѣющихъ вовсе родителей или имѣющихъ такихъ, которые не въ состояніи доставлять имъ пропитаніе.

Въ отчетномъ году наличность суммъ достигаетъ 3002 р. 52 к., тогда какъ съ 1887 года осталось 2441 руб. 39 к.; а между тѣмъ прошлый отчетный годъ начался для попечительства при капиталѣ въ 2844 р. 90 к. т. е. въ результатѣ даѣ минусъ 403 р. 51 коп.: въ настоящемъ же году суммы увеличились на 561 р. 13 коп.

Всего въ теченіи 1888 г. поступило въ доходъ 1577 р. 26 коп., по сравненіи съ предыдущимъ годомъ больше на 407 р. 79 к. (въ 1887 г. поступленіи было 1169 р. 43 к.) Въ расходѣ же было 1016 р. 19 к. — противъ 1887 года меньше на 556 р. 85 к. (расходъ 1887 г. — 1572 р. 98 к.). Такимъ образомъ, вслѣдствіе увеличенія съ одной стороны дохода, а съ другой уменьшенія расхода, въ общемъ получается разница сравнительно съ предшествовавшимъ годомъ на 964 р. 64 к., каковая цифра должна выразить увеличеніе суммъ отчетнаго 1888 года, еслибы дѣйствія попечительства начались при тѣхъ же условіяхъ, какъ въ предыдущій годъ т. е. при наличности одинаковыхъ суммъ; въ виду же неравности въ этомъ отношеніи условій, какъ замѣчено выше, отчетный годъ завершился увеличеніемъ суммъ на 561 р. 13 к.

Въ теченіи отчетнаго года въ православномъ приютѣ призрѣвалось 18 дѣтей, изъ коихъ половина посѣщала Радомское начальное училище, а маленькія дѣти воспитывались подъ наблюденіемъ надзирательницы приюта. Ближайшее попеченіе о приютѣ лежитъ на Радомскомъ Дамскомъ Комитетѣ.

Средства приюта, составляются: изъ членскихъ взносов, добровольныхъ пожертвованій, случайныхъ поступленій, отъ устраниваемыхъ спектаклей и концертовъ, пожертвованій взаимнѣ визитовъ, кружечнаго сбора и процентовъ съ капитала.

Слѣдующій отчетъ показываетъ движеніе суммъ почительства въ 1888 году:

Приходъ.

	рубл.	к.
Къ 1-му Января 1888 г. состояло	2441	39
Въ теченіи 1888 г. поступило членскихъ взносов	175	—
Случайныхъ поступленій	312	96
Единовременныхъ пожертвованій	173	56
Взаимнъ визитовъ	394	85
Арендной платы за усадьбу	310	—
Тоже за плацъ	20	—
Кружечнаго сбора	20	89
Процента съ капитала 2000 руб съ 1 Января по 1 Августа (6% въ годъ) всего	70	—
(За время съ 1-го Августа по 1-ое Января 1889 г. % съ означеннаго капитала 50 р. не взяты изъ кассы промышленниковъ, гдѣ хранятся деньги)		
Государственный 5% билетъ за № 296819	100	—
Итого	1577	26
Остатка отъ 1887 г.	2441	39
Всего въ приходъ къ 1 Января 1889 г.	4018	65


Расходъ.

	рубл.	к.
Единовременныхъ пособій	117	—
Выдано Псаломщику Войтовѣцкому	40	—
За помѣщеніе пріюта въ счетъ саѣдуемой платы за время съ 1-го Юля по 1 Января	100	—
На содержаніе дѣтей пріюта	759	13
Итого	1016	13

Къ 1 Января 1889 г. состоитъ на лицо три тысячи два рубля, пятьдесятъ двѣ копейки. При чемъ капиталъ этотъ состоитъ изъ:

	рубл.	к.
a) по квитанціи кассы промышленниковъ въ городѣ Радомѣ за № 108	2000	—
b) по расчетной книжкѣ Государственнаго Банка за № 2	205	97
в) ликвидационными листами за № 159322 и 160756		
г) по сохранной роспискѣ Государственнаго Банка за № 77 вкладъ на храненіе билета Ц-го внутренняго займа № 8433 ₁₃₀	226	—

д) Государственный 5% билетъ за № 296819	руб. к.
II-го выпуска	100 —
Всего въ приходѣ: билетами	2731 97
палочными	270 55



V.

Народное пресвѣщеніе.

а) Особенно важныя событія въ жизни учебнаго заведенія.

Въ отчетномъ году служащіе въ Радомской Мужской гимназій, преисполненные сердечною радостію по поводу дивнаго милосерднымъ промысломъ Божиимъ спасенія Государя Императора и Его Августѣйшей Семьи, отъ величайшей опасности, угрожавшей Ихъ Величествамъ при крушеніи Императарскаго поѣзда на Курско-Харьковско-Азовской желѣзной дорогѣ 17 Октября 1888 г., имѣли счастье повергнуть, установленнымъ порядкомъ, къ Священнымъ Стопамъ обожаемаго и богохранимаго Монарха выраженіе вѣроподданническихъ чувствъ; въ знакъ же благоговѣйнаго благодаренія Господу Богу за дивное Его Всевышнейю Десницею спасеніе Священной Особы Государя Императора и Августѣйшей Семьи Его и въ воспоминаніе объ этомъ событіи и явленномъ Вседержителемъ нашимъ Самодержцу земли русской и нашему дорогому отечеству Россіи милосердіи Своемъ постановили: соорудить собственными средствами икону св. благовѣрнаго князя Александра Невскаго и поставить таковую въ Свято-Николаевской соборной церкви, временно помѣщающейся въ зданіи для благоговѣйнаго поклоненія и назидательнаго напоминанія учащимъ и учащимся объ этомъ непостижимомъ уму человѣческому, но дивномъ, изволеніемъ Божиимъ спасеніи Государя Императора и Его Августѣйшей Семьи.

Учащіеся православнаго исповѣданія изъявили желанія въ память чудеснаго спасенія Государя Императора и Его Августѣйшей Семьи устроить къ означенной иконѣ лампаду, а учащіеся римско-католическаго исповѣданія соорудить икону Христа Спасителя въ мѣстномъ каѳедральномъ римско-католическомъ костелѣ; по желанію учащихся еврейскаго закона Вѣры составлена мѣстнымъ раввиномъ благо-

дарственная Господу Богу за дивное спасеніе Государя Императора и Его Августѣйшей Семьи молитва, для прочтенія таковой на благодарственныхъ молебствіяхъ, имѣющихъ быть 17 Октября, и по отпечатаніи оной на пергаментѣ, на русскомъ и еврейскомъ языкѣ для храненія, съ соотвѣтственной надписью, при мѣстной синагогѣ.

Къ особымъ событіямъ въ жизни Радомской гимназій за истекшій годъ относятся еще: устройство временной церкви въ зданіи мужской гимназій, по случаю закрытія пришедшей въ ветхость городской соборной церкви и освященіе означенной церкви во имя Св. Николая 2-го Марта 1888 г. въ высокаторжественный день восшествія на престоль Государя Императора, а также чествованіе 900 лѣтніи крещенія Руси, соединенное съ годичнымъ актомъ гимназій и состоявшее въ пѣніи гимназическимъ хоромъ соотвѣтствующихъ торжеству гимновъ и произнесеніи преподавателемъ Извѣковымъ рѣчи на тему „Христіанство у Славянъ и государственное и общественное значеніе православія въ Россіи.

б) Учебныя заведенія.

(приложеніемъ къ этой статьѣ служить ведомость № 14).

Въ вѣдѣніи Варшавскаго Учебнаго Округа по Радомской губерніи въ 1888 году состояло всѣхъ вообще заведеній 204, а именно:

1) Гимназій.	
а) Радомская мужская классическая	1
б) „ „ женская	1
	2
2) Прогимназій.	
а) Сандомирская мужская классическая	1
б) „ „ женская	1
	2
3) Другихъ учебныхъ заведеній.	
а) Учительская Семинарія	1
б) Солецкое Начальное Образцовое Училище, содержимое на счетъ Правительства	1
в) Сандомирская Рым.-Кат. Духовная Семинарія	1
г) Двухклассныхъ городскихъ училищъ	2
д) такихъ-же одноклассныхъ городскихъ и сельскихъ	134
е) воскресно-ремесленныхъ училищъ	13
ж) канторовъ Евангелическо-Аугсбургскихъ и реформатскихъ приходовъ	20
	172

4) Частныхъ учебныхъ заведеній.

а) 2-хъ классныхъ мужскихъ нач. училищъ	1
б) такихъ-же женскихъ	2
в) 1-но классныхъ женскихъ	4
г) 1-но классныхъ общихъ училищъ	2
д) 1-но классныхъ женскихъ еврейскихъ училищъ	1
е) еврейскихъ училищъ (хедеровъ)	18
	<hr/>
	28

Въ сравненіи съ прошлымъ годомъ уменьшилось 175-тью еврейскими училищами и увеличилось 2-мя христіанскими начальными, частными заведеніями.

Учебныхъ заведеній по мѣстности состояло:

Въ городахъ	48
въ посадахъ и селеніяхъ	156
	<hr/>
	204

Учащихся въ заведеніяхъ находилось:

Мужскаго пола	8081
Женскаго пола	3831
	<hr/>
	11912

въ томъ числѣ:

Въ Радомской мужской гимназій	460
„ „ женской „	189
„ Сандомирской мужской прогимназій	193
„ „ женской „	57
„ Солецкой Учительской Семинаріи	68
„ Солецкомъ Образцовомъ начальной училищъ	49
„ Сандомирской Рим.-Кат. Духовной Семинаріи	48
„ Начальныхъ Училищахъ	9362
„ воскресно-ремеслен. училищахъ	285
„ канторатахъ Евангелическо-Аугсбургскихъ приходахъ	379
„ „ Евангелическо-реформатскихъ приходахъ	36
„ Частныхъ заведеній:	
а) христіанскихъ	333
б) еврейскихъ	453
	<hr/>
Итого	11912

Сравнительно съ прошлымъ годомъ число учащихся увеличилось въ частности на 85 человекъ, а уменьшилось на 3696, слѣдовательно въ общемъ уменьшилось на 3611; такое крупное уменьшеніе произошло вслѣдствіе закрытія 175-ти еврейскихъ училищъ.

Сравнительная таблица числа учащихся 1887 г. съ числомъ учащихся въ 1888 г.	1888 г.	1887 г.	+прибыль —убыль
Въ Радомской мужской гимназиі	460	497	— 37
„ „ женской „	189	211	— 22
„ Сандомирской мужской прогимназиі	193	181	+ 12
„ „ женской „	57	54	+ 3
„ Солецкой Учительской Семинаріи	68	76	— 8
„ Солецкомъ Образцовомъ Нач. Училищѣ	49	58	— 9
„ Сандомирской Р.-К. Духовной Семинаріи	48	50	— 2
„ начальныхъ Училищахъ	9362	9490	— 128
„ воскресно-ремесленныхъ училищахъ	285	366	— 81
„ конторатахъ Евангелическихъ приходоѵ	415	501	— 86
„ христіанскихъ частныхъ заведеніяхъ	333	263	+ 70
Въ еврейскихъ училищахъ	453	3776	—3323
Итого	11912	15523	—3611

Число учащихся въ Радомской губерніи въ отчетномъ 1888 году распредѣлялось по вѣроисповѣданіямъ и по словіямъ слѣдующимъ образомъ:

1) по вѣроисповѣданіямъ.

Названіе учебныхъ заведеній	Право-славныхъ	Римско-Католик	Лютеранъ	Другихъ исповѣд.	Итого
Въ Радомской мужской гимназиі	49	388	9	14	460
„ „ женской	52	108	8	21	189
„ Сандомирской мужской прогимназиі	11	172	2	8	193
„ „ женской „	10	40	—	7	57
„ Солецкой учительской семинаріи	14	54	—	—	68
„ Солецкомъ Образцовомъ Началь. учил.	4	45	—	—	49
„ Сандомирской Р.-К. Духовной Семинаріи	—	48	—	—	48
„ начальныхъ училищахъ	158	8555	66	583	9362
„ воскресно-ремесленныхъ училищахъ	—	283	2	—	285
„ конторатахъ Евангелическихъ приход.	—	11	404	—	415
„ частныхъ учебныхъ заведеніяхъ	8	289	8	481	786
Итого	306	9993	499	1114	11912

2) по сословіямъ.

Названіе учебныхъ заведеній	Дети дво- рня и чи- новиковъ	Духовнаго званія	Городскихъ сословій	Сельскихъ сословій	Иностран- цевъ	Итого
Въ Радомской мужской гимназій	301	—	153	6	—	460
„ „ „ женской „	89	1	95	4	—	189
„ Сандомирской мужской прогимназій	100	1	85	7	—	193
„ „ „ женской „	32	1	24	—	—	57
„ Солецкой учительской семинаріи	4	—	37	27	—	68
„ Солецкомъ образц. началы. училищѣ	1	—	39	9	—	49
„ Сандомирской Р.-К. духовной семинаріи	1	—	39	8	—	48
„ Начальныхъ училищахъ	129	—	4849	4365	19	9362
„ Воскресно-ремесленныхъ училищахъ	3	—	173	108	1	285
„ Конторатахъ Евангелич. приходоу	—	—	—	415	—	415
„ Частныхъ учебныхъ заведенійхъ	119	—	595	71	1	786
Итого	779	3	6039	5020	21	11912

Сопоставляя число учащихся (11912 человекъ) съ числомъ жителей губерніи (728863) оказывается, что одинъ учащійся приходится на 61-го человека.

Какъ объ Радомскія гимназій, такъ и Сандомирскія прогимназій содержатся въ образцовомъ порядкѣ.

Состояніе учебной и воспитательной части въ упомянутыхъ заведеніяхъ можно считать вполне удовлетворительными.

Радомская мужская гимназія, съ обоими древними языками, двумя новыми, изъ коихъ одинъ для желающихъ, и съ Польскимъ языкомъ для желающихъ, состоитъ изъ 8-ми основныхъ классовъ, 3-хъ параллельныхъ отдѣленій, при II, III и IV классахъ, и одного приготовительнаго класса.

Число учащихся и другихъ должностныхъ лицъ къ 1-му Января 1889 г. состояло:

Директоръ гимназій	1
И. д. Инспектора	1
Законоучителей: Православнаго исповѣданія	1
Римско-Католическаго	2
Учителей наукъ и языковъ	12
Учитель рисованія и чистописанія	1
Помощниковъ классныхъ наставниковъ	2
Преподавателей изъ платы по найму	2
Врачъ	1
Письмоводитель	1
Итого	24

Сопоставляя число учащихся въ Радомской мужской гимназiи съ числомъ учащихся, выходитъ, что одинъ преподаватель приходится на 20 воспитанниковъ.

Изъ числа 24 служащихъ и преподавателей гимназiи получили образованiе:

высшее	16
среднее	6
низшее	2
	24

Изъ нихъ въроисповѣданiя:

Православнаго	9
Римско-Католическаго	15

Переводныя и окончательныя испытанiя въ отчетномъ году въ Радомской мужской гимназiи происходили со 2 Мая по 10 Юня, на основанiи правилъ объ испытанiяхъ, утвержденныхъ Господиномъ Министромъ Народнаго Просвѣщенiя и согласно циркулярному распоряженiю Г. Попечителя Варшавскаго Учебнаго Округа, отъ 10 Апрѣля 1886 года за № 5384.

Результаты переводныхъ и окончательныхъ испытанiй въ отчетномъ году были слѣдующiе;

	К Л А С С Ы								ВСЕГО	
	Приготовительный	I	II	III	IV	V	VI	VII		VIII
1. Изъ общаго числа учениковъ въ концѣ 1887 ¹ / ₂ учебнаго года	13	78	75	71	74	40	46	32	43	472
2. Удостоены перевода въ высшiе классы	13	56	56	49	44	24	38	27	23	330
3. Что составляетъ слѣдующее процентное отношенiе	100%	72%	74,6%	69%	59,4%	60%	82,6%	84,4%	53,5%	69,8%

Изъ сравненiя общаго числа переведенныхъ въ слѣдующiе высшiе классы учениковъ Радомской мужской гимназiи въ 1887 г., съ общимъ числомъ, переведенныхъ въ отчетномъ 1888 г., оказывается, что въ 1887 году изъ общаго числа учениковъ 567 — переведено 374 ученика, что составляетъ 65,9%;

Изъ общаго же числа учениковъ 472 переведено въ 1888 году 330, что составляетъ 69,8%.

Слѣдовательно, процентъ переведенныхъ учениковъ въ 1888 году превышаетъ процентъ переведенныхъ въ 1887 году на 3,8%. —

Поведеніе учениковъ Радомской мужской гимназіи вполне удовлетворительно. Ученики вообще приучены къ порядку и школьному режиму. Предписанныя ученикамъ правила исполняются ими въ точности, какъ въ заведеніи, такъ и внѣ оного.

Аттестация поведенія учащихся, какъ выраженіе нравственно-воспитательной стороны учебнаго заведенія, представляется въ слѣдующихъ цифрахъ:

Изъ общаго числа учениковъ 460, въ концѣ отчетнаго 1888 года, обозначено поведеніе 311-ти учениковъ — отмѣткою *пять*, поведеніе 134 учениковъ — отмѣткою *четыре*, и поведеніе 15 учениковъ — отмѣткою *три*.

Изъ сравненія отмѣтокъ по поведенію учениковъ въ 1887 и 1888 годахъ, оказывается, что процентъ учениковъ, имѣвшихъ по поведенію 5 въ 1887 году былъ 68,41, а въ 1888 году 67,6, — имѣвшихъ по поведенію 4 въ 1887 г. былъ 30,18, а въ 1888 г. — 29,13; — имѣвшихъ по поведенію — 3 въ 1887 г. былъ 1,85, а въ 1888 году 3,26. Слѣдовательно, въ отчетномъ году процентъ учениковъ, имѣвшихъ по поведенію отмѣтку 5 и 4, въ сравненіи съ 1887 г., уменьшился, вслѣдствіе возвышенія въ отчетномъ году процента учениковъ имѣвшихъ по поведенію 3.

Въ Радомской мужской гимназіи къ 1-му Января 1889 года состояло: въ фундаментальной библиотекѣ 5071 названій, 12073 томахъ, на сумму 18576 р. 13½ к.; въ ученической библиотекѣ 535 названій, въ 130 томахъ, на сумму 1071 р. 8 к., въ физическомъ кабинетѣ разныхъ физическихъ приборовъ и инструментовъ 514 на сумму 3378 руб. 36½ к., прочихъ учебныхъ пособій 2355 на сумму 1802 руб. 10½ к.

Помѣщеніе гимназіи. Радомская мужская гимназія помещается въ собственномъ, каменномъ двухъэтажномъ домѣ. Фронтальная часть зданія гимназіи, перестроенная въ 1869 году, находится въ хорошемъ состояніи, флигеля же въ плохомъ и требующемъ капитальнаго ремонта.

Классы расположены по фронтальной части зданія и помещаются въ обширныхъ и высокихъ комнатахъ, съ хорошимъ освѣщеніемъ и вентиляціей. Среднимъ числомъ на одного ученика приходится 201,5 кубич. футовъ воздуха.

Всѣхъ служащихъ въ Сандомирской мужской гимназіи къ 1 Января 1889 года состояло 15 лицъ, изъ коихъ:

а) преподавателей уроженцевъ Имперіи	7
„ „ мѣстныхъ уроженцевъ	3

„	иностранцевъ, принявшихъ русское подданство	2
„	уроженцевъ польскихъ провинціи Пруссіи, прусскихъ подданныхъ	1
b)	Прочихъ служащихъ—мѣстныхъ уроженцевъ	2
		<u>15</u>

Средній выводъ по вниманію, прилежанію, повѣденію и успѣхамъ учащихся за 1888 годъ вполне удовлетворительный.

При Садомирской мужской Прогимназіи имѣется:

а) основная библіотека (для учащихся), заключающая въ себѣ къ 1 Января 1889 года 1981 названіе въ 3966 томахъ на сумму 8110 руб. 81 коп.

б) ученическая библіотека, въ которой къ тому же времени числилось 515 названій, 855 томовъ на сумму 740 руб. 5 коп.

в) Кабинеты: физическій и естественныхъ наукъ, заключающіе 304 прибора и инструмента, стоимостью въ 525 руб. 5 коп. и 374 предмета различныхъ учебныхъ пособій на сумму 958 р. 64 коп.

Число учащихся и другихъ должностныхъ лицъ въ учебныхъ заведеніяхъ, подвѣдомственныхъ Радомской Учебной Дирекціи за 1888 годъ.

Названіе учебныхъ заведеній	Общее число служащихъ	Вѣроисповѣданія			
		Правосл.	Рим.-Кат.	Лютеран.	Гуслиск.
Въ Радомской женской гимназіи					
штатныхъ	12	11	1	—	—
сверхштатныхъ	1	1	—	—	—
по найму	14	6	7	1	—
Въ Садомирской женской прогимназіи:					
штатныхъ	6	5	1	—	—
по найму	11	5	6	—	—
Въ Солецкой учительской Семинаріи и образцовъ при ней училищъ:					
штатныхъ	7	6	1	—	—
по найму	4	—	4	—	—
Въ Начальныхъ училищахъ:					
двуклассныхъ городскихъ	9	2	7	—	—
одноклассныхъ городскихъ	30	8	21	1	—
„ сельскихъ	123	4	119	—	—
Итого	217	48	167	2	—

в) Народное образованіе.

Общее состояніе учебной и воспитательной части въ учебныхъ заведеніяхъ, подвѣдомственныхъ Радомской учебной Дирекціи, довольно удовлетворительно, но число начальныхъ училищъ въ Радомской губерніи недостаточное, изъ 144 гминь—54 не имѣютъ ни одного начального училища. Не смотря однако на все стараніе мѣстной администраціи содѣйствовать увеличенію числа начальныхъ училищъ, стараніе это не приводитъ ни къ какимъ желательнымъ результатамъ, такъ какъ крестьяне и даже посадскіе жители положительно отказываются давать на эту цѣль какия бы то нибыло средства, отзываясь не имѣніемъ ихъ.

Процентное отношеніе существующихъ училищъ къ такому же числу за минувшій годъ не измѣнилось. Переименовано только Завихостское городское одноклассное училище для обоего пола въ гминное училище, на основаніи Высочайшаго повелѣнія 30 Мая 1888 года о переименованіи г. Завихоста Сандомирскаго уѣзда, въ посадъ.

Открытіе новыхъ начальныхъ училищъ въ отчетномъ году не было. Возобновлено ученіе въ Цепелевскомъ начальномъ училищѣ, Илжецкаго уѣзда, прерванное вслѣдствіе пожара, истребившаго большую часть посада; для этого училища приобрѣтенъ домъ за 725 рублей на счетъ училищныхъ суммъ, хранившихся въ Варшавской конторѣ Государственнаго Банка и ссудосберегательной кассѣ. Для Суховольскаго начального училища, Сандомирскаго уѣзда построень каменный домъ на счетъ страховаго вознагражденія и училищныхъ суммъ, образовавшихся отъ складки, согласно штату, за время закрытія (временно) онаго, въ суммѣ 1782 руб. 35 коп.

Закрываемы училища не были; только въ пос. Васневѣ, Опатовскаго уѣзда, въ дер. Марушовѣ, Илжецкаго уѣзда, и въ дер. Мнишевѣ, Козеницкаго уѣзда, не производилось ученіе; въ первомъ — вслѣдствіе отказа жителей вносить складку на содержаніе училища, подъ предлогомъ неправомерности составленія приговора объ открытіи онаго, о чемъ производится судебное разслѣдованіе, во второмъ — вслѣдствіе ветхости училищнаго дома, угрожавшаго обрушеніемъ и въ послѣднемъ — вслѣдствіе пожара, истребившаго до тла сахарный заводъ, отъ котораго ежегодно, кромѣ помѣщенія, поступало по 140 руб. на содержаніе училища; съ истребленіемъ же пожаромъ завода владѣльцы отказались отъ уплаты означенной суммы.

Открыты частныя, одноклассныя, начальныя училища: въ г. Козенице общее, содержимое Курпевскимъ, и въ дер. Бржуза, Козеницкаго уѣзда, женскіе, содержимое Г. Оборскою.

Частное, начальное, одноклассное женское училище въ гор. Островцѣ Опатовскаго уѣзда, содержимое Прошинскою, переименовано въ 2-хъ классное женское училище.

Въ матеріальномъ отношеніи многія начальныя училища обставлены недостаточно хорошо, такъ какъ средства на содержаніе зданій и учителей отпускаются сходами весьма незначительныя. Населеніе довольно охотно посылаетъ дѣтей въ имѣющіяся школы, хотя, вслѣдствіе экономическихъ условій, дѣлаютъ это большею частью, лишь въ теченіи зимняго времени и то съ перерывами, этому также не мало способствуетъ дальность разстоянія училищъ отъ нѣкоторыхъ деревень; вслѣдствіе этого означенныя школы не могутъ давать тѣхъ результатовъ, какіе могли бы получаться при другой системѣ обученія и при болѣе удобномъ распределеніи школъ по мѣстностямъ.

Въ каждомъ начальномъ училищѣ опредѣлено нормальное число отдѣленій и въ программѣ числятся слѣдующіе предметы:

1. Законъ Божій, — Молитвы, Священная Исторія веткаго и новаго Заветъа, Катихизисъ и Богослуженіе. 2. Грамота или чтеніе и письмо русское и польское 3. Ариѳметика, 4. Географія, 5. Отечественная Исторія, 6. Свѣдѣнія объ окружающей природѣ, 7. Пѣніе и 8. Гимнастика.

Каждое начальное училище имѣетъ книгъ и учебныхъ пособій на сумму отъ 100 до 200 руб. Учебники и руководства употребляются исключительно русскіе, принаровленные къ программѣ и тщательно подобранные.

Всѣ училища Радомской губерніи имѣютъ слѣдующія учебныя пособія: 1) Классную доску съ ариѳметическими счетами, 2) Глобусъ, карты всѣхъ частей свѣта, отдѣльную карту Россіи, географическіе атласы, атласъ русской Исторіи, 3) 240 картинъ изъ св. Писанія, 4) Картины Зотова изъ русской Исторіи, 5) 20 большихъ естественно-историческихкихъ таблицъ, 6) нѣсколько экземпляровъ подвижной азбуки, стѣнныя таблицы для совмѣстнаго изученія русскаго и польскаго алфавитовъ, коллекціи предметовъ для начальнаго обученія и, наконецъ, 7) скрипки и камертоны для обученія дѣтей пѣнію и нѣсколько нотныхъ сборниковъ народныхъ пѣсень.

мѣнъ Радомскихъ Губернскихъ Вѣдомостей. Сверхъ того въ губерніи имѣется семь книжныхъ лавокъ, торгующихъ русскими, польскими и иностранными книгами и учебными пособиями и одна лавка, торгующая только одними еврейскими книгами.

VI.

Поземельное устройство крестьянъ.

Подъ дѣйствіе Высшайшихъ Указовъ 19 Февраля 1864 года и 28 октября 1864 года подошло 2626 селеній, посадовъ и городовъ въ Радомской губерніи, съ 75088 усадьбами и 848348 моргами земли, причемъ 30357 усадьбамъ признано по ликвидационнымъ табелямъ и даннымъ право на сервитуты, въ томъ числѣ на одинъ пастбищный 5119, одинъ лѣсной 3245 и на пастбищный и лѣсной 21993 усадьбамъ.

а) По измѣренію и отграниченію крестьянскихъ земель.

Измѣреніе и отграниченіе крестьянскихъ земель, согласно межевымъ правиламъ 9 Апрѣля 1831 года, производится 7-ю состоящими при Коммисарахъ штатными земле-мѣрами и таковое къ 1 Января 1839 года окончательно произведено, на основаніи помянутыхъ правилъ, по 495 селеніямъ, пространствомъ въ 170364 мор. 104 пр.; затѣмъ, остается къ измѣренію 2131 селеніе, съ надѣломъ въ 677983 мор. 196 прентовъ.

Изъ числа подлежащихъ измѣренію селеній нѣкоторыя были уже измѣрены, но составленные на оныя планы и прочіе межевые документы оказались неудовлетворяющими требованіямъ правилъ 9 апрѣля 1831 года и признаны негодными, а измѣренныя земли — подлежать новому измѣренію.

б) О граничныхъ спорахъ, возникшихъ при измѣреніи крестьянскихъ земель.

Дѣлъ по спорамъ о границахъ, возникшихъ при измѣреніи крестьянскихъ земель, было въ производствѣ въ 1838 году:

мѣнь Радомскихъ Губернскихъ Вѣдомостей. Сверхъ того въ губерніи имѣется семь книжныхъ лавокъ, торгующихъ русскими, польскими и иностранными книгами и учебными пособиями и одна лавка, торгующая только одними еврейскими книгами.

VI.

Поземельное устройство крестьянъ.

Подъ дѣйствіе Высочайшихъ Указовъ 19 Февраля 1864 года и 28 октября 1864 года подошло 2626 селеній, посадовъ и городовъ въ Радомской губерніи, съ 75088 усадьбами и 848348 моргами земли, причемъ 30357 усадьбамъ признано по ликвидационнымъ табелямъ и даннымъ право на сервитуты, въ томъ числѣ на одинъ пастбищный 5119, одинъ лѣсной 3245 и на пастбищный и лѣсной 21993 усадьбамъ.

а) По измѣренію и отграниченію крестьянскихъ земель.

Измѣреніе и отграниченіе крестьянскихъ земель, согласно межевымъ правиламъ 9 Апрѣля 1881 года, производится 7-ю состоящими при Коммисарахъ штатными землемерами и таковое къ 1 Января 1889 года окончательно произведено, на основаніи помянутыхъ правилъ, по 495 селеніямъ, пространствомъ въ 170364 мор. 104 пр.; затѣмъ, остается къ измѣренію 2131 селеніе, съ надѣломъ въ 677983 мор. 196 прентовъ.

Изъ числа подлежащихъ измѣренію селеній нѣкоторыя были уже измѣрены, но составленные на оныя планы и прочіе межевые документы оказались неудовлетворяющими требованіямъ правилъ 9 апрѣля 1881 года и признаны негодными, а измѣренныя земли — подлежать новому измѣренію.

б) О граничныхъ спорахъ, возникшихъ при измѣреніи крестьянскихъ земель.

Дѣлъ по спорамъ о границахъ, возникшихъ при измѣреніи крестьянскихъ земель, было въ производствѣ въ 1888 году:

1. У Комиссаровъ.

Оставалось неразрѣшенныхъ съ прежнихъ лѣтъ	183
Возникло въ 1888 году	379
	<hr/>
Итого	562
Изъ нихъ разрѣшено въ 1888 году	310
Затѣмъ, къ 1 Января 1889 г. осталось неразрѣшенныхъ	252

2. Въ Губернскомъ Присутствіи.

Оставалось неразрѣшенныхъ съ прежнихъ лѣтъ	5
Поступило	53
	<hr/>
Итого	58
Изъ нихъ разрѣшено въ 1888 году	41
Затѣмъ, къ 1 Января 1889 г. осталось неразрѣшенныхъ	17

в) *Объ опредѣленіи точнаго размѣра сервитутовъ.*

Въ теченіи 1888 года постановлено Коммиссарами рѣшеній объ опредѣленіи точнаго размѣра сервитутовъ 16.

Апелляціонныхъ жалобъ на рѣшенія Коммиссаровъ по дѣламъ сего рода въ Губернскомъ Присутствіи:

оставалось неразрѣшенныхъ	—
поступило въ теченіи 1888 года	2
	<hr/>
Итого	2
Изъ нихъ разрѣшено въ 1888 году	2
Осталось неразрѣшенныхъ	—

г) *Объ отмытій сервитутовъ по добровольнымъ сдѣлкамъ.*

По ликвидационнымъ табелямъ и даннымъ за крестьянами признаны права на сервитуты:

пастбищный 27112 усадьбамъ,
лѣсной 25238 „

Изъ этого числа по добровольнымъ соглашеніямъ, заключеннымъ сторонами и засвидѣтельствованнымъ Коммиссарами по конецъ 1888 года, крестьяне отказались отъ правъ:

на пастбищный сервитутъ	15588 усадьбъ;
(въ томъ числѣ въ отчетномъ году)	334 „);
на лѣсной сервитутъ	16857 „
(въ томъ числѣ въ отчетномъ году)	336 „);

Затѣмъ осталось съ правомъ на сервитуты:

пастбищный 11526 усадьбъ; т. е. 42%,
лѣсной 8401 усадьба, т. е. 33%,

общаго числа усадьбъ, получившихъ право на оныя.

д) *О нарушении и превышении правъ на сервитуты.*

Заявленій сторонъ о нарушении и превышеніи правъ на сервитуты оставалось у Коммисаровъ къ началу отчетнаго года	56
Въ 1888 году поступило	324
Итого предстояло къ разрѣшенію	380
Изъ нихъ разрѣшено Коммисарами	339
Затѣмъ, осталось неразрѣшенныхъ	41
Апелляціонныхъ жалобъ на рѣшенія Коммисаровъ по дѣламъ сего рода оставалось въ Губернскомъ Присутствіи къ началу отчетнаго года	20
Въ 1888 году поступило	54
Всего предстояло разрѣшить	74
Изъ сего числа разрѣшено въ 1888 году	63
Осталось неразрѣшенныхъ	11

е) *По разверстанію черезполосныхъ земель и раздѣлу общихъ пастбищъ.*

Изъ проектовъ разверстанія черезполосныхъ земель и раздѣла общихъ пастбищъ къ концу 1887 года оставалось неразсмотрѣнныхъ Коммисарами	2
Въ теченіи 1888 г. новыхъ проектовъ представлено	5
Итого	7
Изъ означенныхъ 7 проектовъ въ отчетномъ году разсмотрѣно и повѣрено Коммисарами	4
Затѣмъ осталось неразсмотрѣнныхъ	3
Въ Губернскомъ Присутствіи оставалось къ концу 1888 года:	
а) неразсмотрѣнныхъ апелляціонныхъ жалобъ на рѣшенія Коммисаровъ по разсмотрѣнію проектовъ	1
б) проектовъ, введенныхъ въ дѣйствіе, по которымъ не проектировано дополнительныхъ надписей объ исправленіи табелей и данныхъ	3
Въ отчетномъ году поступило апелляціонныхъ по сего рода дѣламъ жалобъ	3
Представлено Коммисарами введенныхъ въ дѣйствіе проектовъ для исправленія ликвидационныхъ табелей и данныхъ	—
Разсмотрѣно жалобъ	4
Къ 1 января 1889 года въ производствѣ Присутствія осталось :	
жалобъ	—

проектовъ, по коимъ не постановлено рѣшеній объ исправленіи ликвидационныхъ табелей и данныхъ	3
Со времени изданія Высочайше утвержденныхъ 29 Декабря 1875 года правилъ всего по губерніи было представлено проектовъ ,	100
Изъ сего числа: утверждено	30
введено въ дѣйствіе	18

На основаніи введенныхъ въ дѣйствіе проектовъ общее пространство разверстанной въ губерніи чрезполосной земли составляло 235 пр., которые и отведены въ собственность крестьянъ.

Общее пространство раздѣленныхъ общихъ пастбищъ составляло 2483 мор. 273 пр., изъ коихъ отошло въ собственность крестьянъ 1540 мор. 34 прента.

ж) Обь устройствѣ лѣсовъ, обремененныхъ крестьянскими сервитутами.

Бъ 1 Января 1888 года оставалось въ производствѣ у Коммисаровъ плановъ	7
Въ 1888 г. представлено Коммисарами плановъ	13
Итого	20
Изъ сего числа повѣрено на мѣстѣ	4

Затѣмъ, къ 1 Января 1889 года осталось въ производствѣ у Коммисаровъ плановъ	16
Бъ концу 1887 года въ производствѣ Губернскаго Присутствія осталось неразмотрѣнныхъ лѣсохозяйственныхъ плановъ	25
Въ 1888 году поступило отъ Коммисаровъ повѣренныхъ ими плановъ	5
Итого	30

Изъ сего числа признано:	
подлежащими утвержденію	12
неподлежащими „	15
возвращено лѣсовладѣльцамъ, согласно ихъ о томъ ходатайствамъ	—

Затѣмъ къ 1 января 1889 года осталось въ производствѣ Присутствія неразмотрѣнныхъ плановъ	3
Со времени изданія закона 31 Октября 1875 года утверждено б. Временною Коммисією и Земскимъ Отдѣломъ плановъ	12
отказано въ утвержденіи	27
введено въ дѣйствіе	9
постановлено рѣшеній объ исправленіи ликвидационныхъ табелей и данныхъ по селеніямъ, пользующимся сервитутами въ устроенныхъ лѣсахъ	19

з) *Объ исправленіи ошибокъ, вкравшихся въ ликвидаціонныя
табелѣ и данныя.*

Дѣль объ ошибкахъ, вкравшихся въ ликвидаціонныя табелѣ и данныя, къ концу 1887 года оставалось въ про- изводствѣ Коммисаровъ	112
Возникло въ 1888 году	126
Итого предстоило разсмотрѣть	238
Изъ сего числа разсмотрѣно съ постановленіемъ рѣшеній, пли составленіемъ протоколовъ разслѣдованія	171
Затѣмъ, осталось неразсмотрѣнныхъ дѣль на 1889 г.	67
Изъ числа разрѣшенныхъ 171 дѣла — по 138 отказано въ примѣненіи правилъ 3215 ст. пост. Учред. Комитета.	
Въ Губернскомъ Присутствіи оставалось неразрѣшен- ныхъ къ концу 1887 года дѣль сего рода	36
Въ 1888 году поступило	49
Итого	85
Изъ сего числа разрѣшено въ 1888 году	48
Осталось неразрѣшенныхъ на 1889 г.	37
Изъ числа 48 разрѣшенныхъ дѣль представлено въ Земскій Отдѣль	6
Отказано въ представленіи	25
Не представлено, за неистеченіемъ срока обжа- лованія рѣшеній Губернскаго Присутствія	17

и) *О ссудо-сберегательныхъ кассахъ.*

Въ Радомской губерніи къ 1-у Января 1889 года состо-
яло 122 сельскія ссудо-сберегательныя кассы. — Изъ числа
этихъ кассъ — 25 открыты на Правительственный капи-
таль, — 24 на прибыли отъ оборотовъ кассъ, дѣйствовав-
шихъ на средства Правительства, и 73 на общественныя
средства. Основной капиталъ всѣхъ 122 кассъ составляетъ
85366 руб. 65¼ к., вкладовъ для приращенія процентами
находилось въ нихъ по 1 Января 1889 года 291430 руб.
85 коп., чистой прибыли получено кассами въ 1888 году
27194 руб. 21½ коп. — По конецъ 1888 года не пользо-
валось кредитомъ изъ ссудо-сберегательныхъ кассъ 11
гминь.



ВѢДОМОСТЬ

о посѣвѣ и урожаѣ хлѣба въ Радомской губерніи

за 1888 годъ.

У Ъ З Д Ы

П о с ѣ я н о

		Озимой пшеницы	Р ж и	Яровой пшеницы	О в с а
1) Радомскій	{ На земляхъ владѣльческихъ . . .	15722	20374	153	29870
	{ „ „ крестьянскихъ . . .	5184	28721	123	8000
	{ „ „ городскихъ . . .	10	80	—	160
	Итого . . .	20916	49175	276	38030
2) Козеницкій	{ на земляхъ владѣльческихъ . . .	1787	6331	26	6236
	{ „ „ крестьянскихъ . . .	1022	19520	117	15021
	{ „ „ городскихъ . . .	55	320	4	390
	Итого . . .	2864	26171	147	21647
3) Илжецкій	{ на земляхъ владѣльческихъ . . .	3293	6931	58	7843
	{ „ „ крестьянскихъ . . .	2223	15466	21	16790
	{ „ „ городскихъ . . .	598	2123	12	2650
	Итого . . .	6114	24520	91	27283
4) Опатовскій	{ на земляхъ владѣльческихъ . . .	7177	7764	165	9238
	{ „ „ крестьянскихъ . . .	2752	12069	70	12504
	{ „ „ городскихъ . . .	50	205	—	205
	Итого . . .	9979	20038	235	21947
5) Сандомирскій	{ на земляхъ владѣльческихъ . . .	6820	6310	30	6870
	{ „ „ крестьянскихъ . . .	1625	6630	12	4580
	{ „ „ городскихъ . . .	365	510	—	480
	Итого . . .	8810	13450	42	11930
6) Опоченскій	{ на земляхъ владѣльческихъ . . .	3000	22000	200	16400
	{ „ „ крестьянскихъ . . .	2000	27000	—	12030
	{ „ „ городскихъ . . .	120	1500	—	2000
	Итого . . .	5120	50500	200	30430
7) Конскій	{ на земляхъ владѣльческихъ . . .	716	3282	24	3792
	{ „ „ крестьянскихъ . . .	4994	9989	100	11102
	{ „ „ городскихъ . . .	31	431	—	745
	Итого . . .	5741	13702	124	15639
Всего по губернии	{ на земляхъ владѣльческихъ . . .	38515	72992	656	80249
	{ „ „ крестьянскихъ . . .	19800	119395	443	80027
	{ „ „ городскихъ . . .	1229	5169	16	6630
	Итого . . .	59544	197556	1115	166906

60639

четвертей				Снято четвертей							
Ячменя	Гречихи	Остальных яровых хлб-бовъ	Картофеля	Озимой пшеницы	Р ж и	Яровой пшеницы	О в с а	Ячменя	Гречихи	Остальных яровых хлб-бовъ	Картофеля
3279	1568	12321	60972	53128	81496	616	149350	19665	6272	36961	426804
5926	1300	15980	40930	20736	114881	492	40000	34656	5200	74900	286510
30	—	20	200	60	560	—	1280	270	—	150	1600
9235	2868	28321	102102	73924	196937	1108	190630	54591	11472	112011	714914
2103	828	400	5328	8902	25554	88	30656	9062	2132	1100	40182
4893	1998	510	32911	4852	73649	423	75903	21246	6221	2040	214544
170	15	10	140	180	450	15	1200	700	70	40	1100
7166	2841	920	38379	13934	99653	526	107759	31008	8423	3180	255826
2613	1025	2283	21382	18280	29409	289	40449	15003	4179	11735	102691
7695	2357	3940	43395	12722	65100	93	90432	35710	10467	19200	201159
1389	697	469	5795	8059	9116	146	11800	7603	3357	1569	22339
11697	4079	6692	70572	39061	103625	528	142681	58316	18003	32504	326189
3817	132	1944	20433	43062	38820	990	64666	22902	528	14570	204330
5145	281	1463	36204	16512	60345	420	87528	30850	1124	10241	434448
72	—	39	300	300	1025	—	1435	432	—	273	3600
9034	413	3446	56937	59874	100190	1410	153629	54184	1652	25084	642378
4965	8	2135	16480	40925	31550	120	48100	29790	30	14945	132600
4010	10	1595	13620	9680	33165	38	32060	24160	45	11165	109040
615	—	120	1285	2085	3040	—	3825	3690	—	960	11565
9590	18	3850	31385	52690	67755	158	83985	57640	75	27070	253205
5000	660	2500	60000	16500	110000	600	98400	30000	2640	10000	412100
3200	1156	2500	30000	11000	135000	—	72180	19800	4624	10000	150000
240	14	90	1430	660	7500	—	12000	1440	56	360	7150
8440	1830	5090	91430	28160	252500	600	182580	51240	7320	20360	569250
1085	177	729	4631	2792	14165	65	17592	5246	616	2538	28849
2650	1480	1055	40716	16570	33143	500	51253	11925	6660	4747	151279
185	9	42	1160	110	1270	—	2340	650	19	136	5900
3920	1666	1826	46507	19472	48578	565	71185	17821	7295	7421	186028
22862	4398	22312	189226	183589	330994	2768	449213	131668	16397	91849	1347556
33519	8582	27043	237776	92072	515283	1966	449356	178347	34341	132293	1546980
2701	735	790	10310	11454	22961	161	33880	14785	3502	3488	53254
59082	13715	50145	437312	287115	869238	4895	932449	324800	54240	227630	2947790

641.

264.

395

396

289

543

172

2700

292010

ВѢДОМОСТЬ

о фабрикахъ и заводахъ Радомской Губерніи

за 1888 годъ

3
6
4
4
8
3
4
3
1
5
1
7

РОДЪ ФАБРИКЪ и ЗАВОДОВЪ	Губернскій городъ Радомъ		Уѣздъ Радомскій		Уѣздный городъ Козеницы		Уѣздъ Козеницкій		Уѣздъ Илжецкій		Уѣздный городъ Опатовъ		Заштат- ный городъ Остро- вецъ		Уѣздъ Опатовскій							
	Число фабрикъ и заводовъ	Сумма производите- лости въ рубляхъ	Число рабочихъ	Число фабрикъ и заводовъ	Сумма производите- лости въ рубляхъ	Число рабочихъ	Число фабрикъ и заводовъ	Сумма производите- лости въ рубляхъ	Число рабочихъ	Число фабрикъ и заводовъ	Сумма производите- лости въ рубляхъ	Число рабочихъ	Число фабрикъ и заводовъ	Сумма производите- лости въ рубляхъ	Число рабочихъ	Число фабрикъ и заводовъ	Сумма производите- лости въ рубляхъ	Число рабочихъ				
Винокуренные заводы	—	—	—	4	167813	23	—	—	4	91063	23	5	143766	23	—	—	—	5	173320	29		
Водочные заводы . . .	2	71070	22	1	28250	3	1	36000	1	—	—	—	—	—	—	—	—	—	—	—		
Фабрики гвоздей . . .	—	—	—	—	—	—	—	—	—	—	—	—	—	—	—	—	—	—	—	—		
Желѣзодѣлательные зав.	—	—	—	—	—	—	—	—	—	3	556233	217	—	—	—	—	—	3	1154127	965		
Фабрики жестян. ложекъ	—	—	—	—	—	—	—	—	—	—	—	—	—	—	—	—	—	—	—	—		
Фабрика замледѣльчesk. орудій,возовъ и брикъ	3	3413	18	—	—	—	—	—	—	—	—	—	—	—	—	—	—	—	—	—		
Известковые заводы . .	—	—	—	4	2272	5	—	—	—	1	630	5	—	—	—	—	—	—	—	—		
Фабрики израащевъ . . .	—	—	—	3	2250	8	—	—	—	—	—	—	—	—	—	—	—	—	—	—		
Кирпичные заводы . . .	—	—	—	4	13700	42	—	—	—	2	1050	4	—	—	—	—	—	—	—	—		
Кожевенные заводы . . .	5	205000	172	5	200900	55	—	2	3900	6	7	4250	18	—	—	7	8400	14	2	2570	4	
Красильныя фабрики . .	—	—	—	—	—	—	—	—	—	—	—	—	—	—	—	—	—	—	—	—		
Заводъ лучинокъ для спи- чекъ	—	—	—	—	—	—	—	—	—	—	—	—	—	—	—	—	—	—	—	—		
Лѣсопильные заводы . .	—	—	—	—	—	—	—	1	727	1	4	8146	43	—	—	—	—	—	—	—		
Маслобойни	—	—	—	1	26000	7	—	—	2	1550	4	9	2100	13	—	—	—	—	—	—		
Мельницы американ. и па- ровыя	1	47492	14	3	170945	25	—	—	2	46300	8	—	—	1	30000	5	—	—	—	—		
Мельницы водяныя и вѣ- тряныя	—	—	—	—	—	—	—	—	—	—	87	75635	107	—	—	—	—	—	—	—		
Медоваренные заводы . .	—	—	—	—	—	—	—	—	1	1042	2	—	—	—	—	—	—	—	—	—		
Механическіе мастерскіе заводы	—	—	—	—	—	—	—	—	—	—	—	—	—	—	—	—	—	—	—	—		
Мыловаренные заводы . .	—	—	—	—	—	—	—	—	—	—	—	—	—	—	—	—	—	—	—	—		
Фабрики мѣдныхъ издѣлій	—	—	—	—	—	—	—	—	1	36000	11	—	—	—	—	—	—	—	—	—		
Пивоваренные заводы . .	3	32645	26	2	28350	9	—	—	2	9900	10	—	—	—	—	—	—	—	1	4473	3	
Писчебумажныя фабрики	—	—	—	—	—	—	—	—	—	—	—	—	—	—	—	—	—	—	—	—		
Свеклосахарные заводы	—	—	—	—	—	—	—	—	—	—	—	—	—	—	—	—	—	—	1	359382	250	
Заводы для гонки скипи- дара, смолы и дегтя	—	—	—	—	—	—	—	—	—	—	—	—	—	—	—	—	—	—	—	—		
Стеклянные заводы . . .	—	—	—	—	—	—	—	—	—	—	1	8015	16	—	—	—	—	—	—	—		
Спичечныя фабрики . . .	—	—	—	1	1000	16	—	—	—	—	—	—	—	—	—	—	—	—	—	—		
Суконныя фабрики . . .	—	—	—	—	—	—	—	—	—	—	—	—	—	—	—	—	—	—	—	—		
Фабрики гончарныхъ трубъ (дреновъ) и глиняныхъ горшковъ	—	—	—	—	—	—	—	—	—	—	—	—	—	—	—	—	—	—	—	—		
Ускусные заводы	1	986	1	—	—	—	—	—	—	—	—	—	—	—	—	—	—	—	—	—		
Фабрика синки для бѣлья	—	—	—	—	—	—	—	—	—	—	—	—	—	—	—	—	—	—	—	—		
Форфоровая и фаянсовая фабрика	—	—	—	—	—	—	—	—	—	—	—	—	—	—	—	—	—	—	1	53000	136	
Черепичныя Фабрики . .	—	—	—	—	—	—	—	—	—	—	—	—	—	—	—	—	—	—	—	—		
Итого	15	360635	253	28	641480	193	1	36000	115	190482	65	119	799825	446	1	30000	5	78400	14	14	1742272	1599

*) Заштатный городъ Завихость, на основаніи ВЫСОЧАЙШЕ утвержденного 30 Мая 1888 года мѣсяца Госу

ВѢДОМОСТЬ

О ДВИЖЕНІИ НАСЕЛЕНІЯ

Радомской Губерніи за 1888 годъ.

Г О Р О Д А и У Ъ З Д Ы

	Число браговъ	Ч и с л о		
		Законорожденныхъ		
		Мужска- го пола	Женска- го пола	Обоего пола
Губернскій городъ Радомъ	65	129	144	273
Уѣздъ Радомскій	856	1788	1764	3552
Уѣздный городъ Козеницы	30	59	45	104
Уѣздъ Козеницкій	910	2121	1954	4075
Уѣздъ Илжецкій	836	1997	1835	3832
Уѣздный городъ Опатовъ	51	132	124	256
Заштатный городъ Островецъ	39	87	69	156
Уѣздъ Опатовскій	912	2186	1979	4165
Уѣздный городъ Сандомиръ	38	116	102	218
Заштатный городъ Сташевъ	61	147	121	268
Уѣздъ Сандомирскій*)	580	2661	3615	6276
Уѣздный городъ Опочна	60	96	119	215
Уѣздъ Опоченскій	690	1822	1936	3758
Уѣздный городъ Конскъ	52	110	136	246
Заштатный городъ Шидловецъ	24	61	39	100
Заштатный городъ Иржедборжъ	21	161	143	304
Уѣздъ Конскій	734	1802	1682	3484
Итого въ городахъ	441	1098	1042	2140
Итого въ уѣздахъ	5518	14377	14765	29142
Всего въ губерніи	5959	15475	15807	31282

*) Заштатный городъ Завихость, на основаніи ВЫСОЧАЙШЕ утверженнаго 30 Мая 1888 года мнѣнія Государственнаго Совѣта, переименованъ въ посадь, съ учрежденіемъ въ ономъ отдѣльной сельской гмины.

р о д и в ш и х с я						Число умершихъ			Затѣмъ прибыло или убыло		
Незаконоро- жденныхъ			В С Е Г О								
Мужска- го пола	Женска- го пола	Обоего пола	Мужска- го пола	Женска- го пола	Обоего пола	Мужска- го пола	Женска- го пола	Обоего пола	Мужска- го пола	Женска- го пола	Обоего пола
3	2	5	132	146	278	100	102	202	+ 32	+ 44	+ 76
38	27	65	1826	1791	3617	1011	997	2008	+ 815	+ 794	+ 1609
2	4	6	61	49	110	53	49	102	+ 8	—	+ 8
53	42	95	2174	1996	4170	1051	1011	2062	+1123	+ 985	+ 2108
33	38	71	2030	1873	3903	1050	1072	2122	+ 980	+ 801	+ 1781
2	5	7	134	129	263	64	53	117	+ 70	+ 76	+ 146
1	3	4	88	72	160	67	45	112	+ 21	+ 27	+ 48
62	63	125	2248	2042	4290	895	889	1784	+1353	+1153	+ 2506
12	10	22	128	112	240	79	88	167	+ 49	+ 24	+ 73
4	3	7	151	124	275	63	74	137	+ 88	+ 50	+ 138
36	40	76	2697	3655	6352	818	810	1628	+1879	+2845	+ 4724
3	6	9	99	125	224	83	87	170	+ 16	+ 38	+ 54
58	71	129	1880	2007	3887	1290	1208	2498	+ 590	+ 799	+ 1389
—	—	—	110	136	246	50	73	123	+ 60	+ 63	+ 123
—	—	—	61	39	100	44	45	89	+ 17	— 6	+ 11
1	2	3	162	145	307	76	75	151	+ 86	+ 70	+ 156
50	58	108	1852	1740	3592	1001	902	1903	+ 851	+ 838	+ 1689
28	35	63	1126	1077	2203	679	691	1370	+ 447	+ 386	+ 833
330	339	669	14707	15104	29811	7116	6889	14005	+7591	+8215	+15806
358	374	732	15833	16181	32014	7795	7580	15375	+8038	+8601	+16639

ВЪДОМОСТЬ

о поступленіи сборовъ по Радомской Губерніи

за 1888 годъ.

РОДЪ ПОДАТЕЙ	Слѣдовало поступить въ 1888 году				Вновь причислено			
	Недоимокъ		Оклада		Недоимокъ		Оклада	
	Р у б л и н о п ѣ й к и							
<i>I. Подати и окладные платежи:</i>								
Дворскія подати: Подымная и поземель. налогъ	40345	78 1/2	321037	39	90144	34 1/2	1927	82
Посадскія подати: „ „ „	3393	79	29068	23	341	72	4928	33
Крестьян. подати: „ „ „	5327	12	350778	7	2260	—	1504	69
Городскія подати: Подымная и конт. ливерунк.	7855	51 1/2	34838	93	937	76 1/2	937	76
Экзекуціонные штрафы	14439	52	—	—	126	—	14581	34
Итого по департаменту обкладныхъ сборовъ	71361	73	735722	62	93685	9	23879	94
<i>II. Податныхъ недоимокъ разсроченныхъ:</i>								
Съ мѣщанъ	небыло							
Съ вольныхъ людей								
<i>III. Другихъ разныхъ взысканій:</i>								
По смѣтѣ военнаго министерства	—	—	2603	—	—	—	4072	39
„ Департаменту Государствен. Казначейст.	28957	20	49732	—	11706	94	—	—
„ „ Обкладныхъ сборовъ (пособія изъ посторон. источ.)	116	—	116	—	—	—	—	—
„ „ Неогладныхъ сборовъ	93977	57	1204910	—	20148	48 1/2	100039	59
„ „ Таможенныхъ сборовъ	—	—	36300	—	—	—	—	—
„ „ Торговли и Мануфактуръ	8442	33	91000	—	24597	87	—	—
„ Особенной канцеляріи по кредитной части	5144	34	41465	40	—	—	75	87
„ Минист. Госуд. Имущ. по лѣсному Департ.	209474	88 3/4	133442	—	2852	54	2500	95
„ „ „ „ по Горному Департ.	8126	8	20893	—	—	—	232	—
„ „ Внутреннихъ Дѣлъ	46219	96	123347	80	10837	49	253	38
„ „ Народнаго Просвѣщенія	1453	68	348	30	—	—	234	14
„ „ Путей сообщенія	107	83	799	—	—	—	139	62
„ „ Юстиціи	16476	67	102357	—	8149	19	116	53
„ Государственному Контролю	410	87	987	—	—	—	—	—
Итого	418907	41 3/4	1808300	50	78292	51 1/2	107434	79
Всего	490269	14 3/4	2544023	12	171977	60 1/2	131314	73

IV. Въ томъ числѣ взысканій лежащихъ на ответственности Губернскаго Правленія:

- 1) По вѣдомству Министерства Финансовъ
- 2) „ Департаменту Государственнаго Казначейства
- 3) „ „ Обкладныхъ сборовъ (Пособія изъ постороннихъ источниковъ)
- 4) „ „ Неогладныхъ сборовъ
- 5) „ „ Торговли и Мануфактуръ
- 6) „ Особенной Канцеляріи по кредитной части
- 7) „ Министерству Государственныхъ Имуществъ: Лѣснаго Департамента
- 8) „ „ „ „ Горнаго „
- 9) „ „ Внутреннихъ Дѣлъ
- 10) „ „ Народнаго Просвѣщенія
- 11) „ „ Путей Сообщенія
- 12) „ „ Юстиціи
- 13) „ Государственному Контролю

И с к л ю ч е н о		В з ы с к а н о		Осталось въ 1 Января 1889 года		
Недвигомокъ	Оклада	Недвигомокъ	Оклада	Недвигомокъ	Оклада	Итого

Р у б л и н о п ѣ й к и

1692	55	1403	18	101102	27	312534	65	27695	31	9027	38	36722	69
—	—	282	29	2723	37	31169	75	1012	14	2544	52	3556	66
17	84	93	46	4618	73	351580	29	2950	55	609	1	3559	56
34	49	223	22	4842	30	33182	58	3916	49	2370	89	6287	38
1594	26	—	—	3321	8	10898	86	9525	44	3682	48	13207	92
3339	14	2002	15	116607	75	739366	13	45099	93	18234	28	63334	21

—	—	—	—	—	—	6675	39	—	—	—	—	—	—
400	25	10614	7	9070	51	38016	59	31193	38	1101	34	32294	72
—	—	—	—	116	—	116	—	—	—	—	—	—	—
13536	37	46	20	26304	99	1299956	84	74284	69 1/2	4946	55	79231	24 1/2
—	—	33777	82	—	—	2522	18	—	—	—	—	—	—
1548	40	13667	77	22497	37	77332	23	8994	43	—	—	8994	43
704	50	24618	85	130	28	16905	52	4309	56	16	90	4326	46
4248	5 1/2	31603	80	12114	68	89674	8	195964	69 1/4	14665	7	210629	76 1/4
—	—	6024	87	—	—	14870	45	8126	8	—	—	8126	8
709	92	2080	98	5909	81	112281	35	50437	72	9238	85	59676	57
120	—	—	—	240	—	342	44	1093	68	240	—	1333	68
—	—	—	—	107	83	835	63	—	—	102	99	102	99
4566	50	18757	5	4321	61	82612	44	15737	75	1104	4	16341	79
59	54	—	—	351	33	804	34	—	—	182	66	182	66

25893	53 1/2	141191	41	81164	41	1742945	48	390141	98 3/4	31598	40	421740	38 3/4
29232	67 1/2	143193	56	197772	16	2482311	61	435241	91 3/4	49832	68	485074	59 3/4

.	11019	74
.	3199	4
.	15652	65
.	3907	19
.	15107	77
.	13806	72
.	262	68
.	6832	23
.	182	66

Итого 69970 68

ВѢДОМОСТЬ

о поступленіи страховыхъ сборовъ по Радомской губ.

за 1888 годъ.

Родъ застрахованія и наименованіе уѣздовъ	Сдѣлано къ поступле- нію въ 1888 году				Вновь причислено				И с к л ю ч е н о			
	Недоимокъ		Облада		Недоимокъ		Облада		Недоимокъ		Облада	
	Р	у	б	л	п	п	к	о	п	ѣ	й	к
<i>а) По застрахованію недвижимостей</i>												
Радомскій	9336	41 1/2	—	—	—	—	57643	44	—	—	—	—
Бозеницкій	10807	19	—	—	—	—	48631	78	—	—	—	—
Илжецкій	2155	39	—	—	—	—	36372	52	—	—	—	—
Опатовскій	3012	78	—	—	—	—	45649	47	—	—	—	—
Сандомирскій	9027	48	—	—	—	—	46988	21	—	—	—	—
Опоченскій	2496	39	—	—	—	—	33252	27	—	—	—	—
Конскій	5534	21	—	—	—	—	38543	21	5	62	—	—
Итого	42369	85 1/2	—	—	—	—	307080	90	5	62	—	—
<i>б) Въ возвратъ позайм- ствованныхъ суммъ на призръніе семействъ чи- новъ запаса:</i>												
Радомскій	2	56	—	—	—	—	—	—	—	—	—	—
Бозеницкій	985	87	—	—	—	—	—	—	—	—	—	—
Илжецкій	1162	31	—	—	11747	87	128	83	1124	82	—	—
Опатовскій	3	31	—	—	—	—	116	41	—	—	—	—
Сандомирскій	—	—	—	—	—	—	—	—	—	—	—	—
Опоченскій	—	—	—	—	—	—	—	—	—	—	—	—
Конскій	3	34	—	—	—	—	61	30	—	—	—	—
Итого	2157	39	—	—	11747	87	306	54	1124	82	—	—

В з ы с к а н о		Осталось къ 1 Января 1889 г. въ недоимкѣ					Недоимка эта раз- дѣляется				Примѣчаніе.		
Недоимокъ	Облада	Недоимокъ	Облада	В с е г о		По городамъ и посадамъ		По селамъ					
Р у б л и н к о п ѣ й к и													
8102	87	50816	33	1233	54 ^{1/2}	6827	11	8060	65 ^{1/2}	2402	37 ^{1/2}	5658	28
8399	86	45776	68	2407	33	2855	10	5262	43	4305	25	957	18
1517	32	36290	35	638	7	82	17	720	24	82	15	638	9
1630	51	45138	51	1382	27	510	96	1893	23	1660	99	292	24
7468	8	46885	20	1559	40	103	1	1662	41	1473	44	188	97
1762	86	33037	56	733	53	214	71	948	24	47	95	900	29
4135	40	35530	64	1393	19	3012	57	4405	76	3238	70	1167	6
33016	90	293475	27	9347	33 ^{1/2}	13605	65	22952	96 ^{1/2}	13150	85 ^{1/2}	9802	11
2	56	—	—	—	—	—	—	—	—	—	—	—	—
171	74	—	—	814	13	—	—	814	13	—	—	814	13
11785	36	128	83	—	—	—	—	—	—	—	—	—	—
—	—	116	41	3	31	—	—	3	31	—	—	3	31
—	—	—	—	—	—	—	—	—	—	—	—	—	—
3	34	61	30	—	—	—	—	—	—	—	—	—	—
11963	—	306	54	817	44	—	—	817	44	—	—	817	44

Подробная вѣдомость

о поступленіи сбора по пресѣченію чумы на рогатомъ
скотѣ

въ Радомской Губерніи за 1888 годъ.

НАЗВАНІЕ УѢЗДОВЪ	Слѣдовало къ поступленію				Вновь причислено			
	Недо- имогъ		Облада		Недо- имогъ		Облада	
	Р у б л и и к о п ѣ й к и							
Радомскій	8	68	177	80	—	—	—	—
Бозеницкій	3	88	138	86	—	—	—	—
Илжецкій	—	—	156	6	—	—	—	—
Опатовскій	—	—	165	48	—	—	—	—
Сандомирскій	—	—	130	18	—	—	—	—
Опеченскій	—	—	145	96	—	—	—	—
Бонскій	20	27	149	97	—	—	—	—
Итого	32	83	1064	31	—	—	—	—

Исключено				Взыскано				Осталось къ 1 Января 1889 г. въ недоимкѣ						Недоимки эти раздѣляются			
Недо- имокъ		Облада		Недо- имокъ		Облада		Недо- имокъ		Облада		Итого		По горо- дамъ и по- садамъ		По селеніямъ	
Р	у	б	л	и	и	к	о	п	ѣ	й	к	и					
—	—	—	—	8	68	177	80	—	—	—	—	—	—	—	—	—	—
—	—	—	—	3	88	138	86	—	—	—	—	—	—	—	—	—	—
—	—	—	—	—	—	156	6	—	—	—	—	—	—	—	—	—	—
—	—	—	—	—	—	165	48	—	—	—	—	—	—	—	—	—	—
—	—	—	—	—	—	130	18	—	—	—	—	—	—	—	—	—	—
—	—	—	—	—	—	145	96	—	—	—	—	—	—	—	—	—	—
—	—	—	—	20	27	135	84	—	—	—	—	—	—	—	—	14	13
—	—	—	—	32	83	1050	18	—	—	—	—	—	—	—	—	14	13

ВѢДОМОСТЬ

о приходѣ и расходѣ божничнаго сбора

въ Радомской Губерніи за 1888 годъ

а) Д о

Название уѣздовъ	Д О Х О Д Ы											
	Отъ платежей за баню		Отъ платежей за бракосочетанія		Отъ платежей за обрѣзаніе		Отъ платежей за погребеніе		Отъ отдачи въ аренду первыхъ мѣстъ передъ торю		Отъ чтенія родала	
	Р у б л и п к о п ѣ й к и											
Радомскій . . .	1108	45	—	—	1	50	105	35	—	—	985	65
Козеницкій . . .	511	60	—	—	—	—	34	—	—	—	36	76
Илжецкій . . .	61	35	15	—	9	50	84	50	15	—	125	20
Опатовскій . . .	507	90	13	—	1	—	54	—	—	—	46	60
Сандомирскій . . .	570	31	12	25	—	—	83	77	—	—	59	87
Опоченскій . . .	189	25	7	—	6	50	11	50	—	50	33	65
Конскій . . .	1466	84	—	—	—	—	2	9	—	—	10	—
Итого . . .	4415	70	47	25	18	50	375	21	15	50	1297	73

б) Р а с

Название уѣздовъ	Р А С Х О Д Ы																			
	На жалованье раввинамъ		На жалованье духовнымъ		На жалованье канторамъ		На жалованье школьникамъ		На жалованье служителямъ		На жалованье писарямъ		На жалованье врачамъ		На 5% кассирамъ		На содержаніе губернскаго правленія		На канцелярскія матеріалы	
	Р у б л и п к о п ѣ й к и																			
Радомскій . . .	1175	—	550	—	390	—	85	—	270	—	300	—	—	—	335	1	74	—	175	—
Козеницкій . . .	915	—	200	—	385	—	84	75	70	—	—	—	100	—	66	80	52	—	146	78
Илжецкій . . .	395	10	98	—	115	—	77	93	25	32	—	—	—	—	—	—	24	—	146	31
Опатовскій . . .	525	—	—	—	475	—	190	—	165	—	48	—	—	—	146	40	50	—	132	—
Сандомирскій . . .	760	—	40	—	385	—	225	—	70	50	30	—	—	—	198	39	56	—	188	—
Опоченскій . . .	1035	—	—	—	66	50	116	50	146	20	—	—	—	—	50	—	37	—	127	41
Конскій . . .	1843	—	350	—	214	80	—	—	—	—	—	—	—	—	204	99	69	—	72	—
Итого . . .	6648	10	1238	—	2031	30	779	18	747	2	378	—	100	—	1001	59	362	—	987	50

Х О Д Ы:

П О Ш Т А Т А М Ъ

рода	Съ добровольныхъ пожертвованій		Отъ продажи райскаго яблока		Отъ продажи воска послѣ суднаго дни		Съ кружки		Съ процентовъ отъ божничныхъ капи-таловъ		Отъ отпуска сла-меекъ въ синаго-гахъ		За постановку памятниковъ на кладбищѣ		Со сбора съ еврей-скихъ отцевъ со-мѣствъ		И Т О Г О	
	Р	у	б	л	п	п	б	о	п	ѣ	й	б	п	ѣ	й	б	п	ѣ
65	3	—	—	—	75	—	—	—	—	—	—	—	—	—	4848	80	7053	50
76	56	90	11	50	—	—	1	—	—	—	—	—	—	—	2886	14	3537	90
20	—	—	13	10	—	—	52	5	16	50	—	—	—	—	1551	96	1944	16
60	9	40	—	—	2	—	5	—	22	60	—	—	11	—	3865	53	4538	3
87	—	70	—	—	—	—	—	—	43	42 ¹ / ₂	50	—	3	—	4004	74	4828	6 ¹ / ₂
65	—	—	1	50	1	—	1	—	—	—	1	—	—	50	2455	89	2709	29
—	—	—	—	—	—	—	—	—	22	50	—	—	—	—	3289	68	4791	11
73	70	—	26	10	3	75	59	5	105	2 ¹ / ₂	51	—	14	50	22902	74	29402	5 ¹ / ₂

Х О Д Ы:

П О Ш Т А Т А М Ъ

материалы	На подати и складки		На покупку райскаго яблока		На пособіе бѣднымъ		На наемъ помѣще-ній подъ канцелярію		На наемъ квартиръ для раввиновъ		На отопленіе и освѣщеніе синагогъ		На содержаніе въ боль-ницахъ бѣдныхъ и лекар-ства для нихъ		На поддержаніе старахъ и постройку новахъ божничныхъ строеній		На очистку отхо-жихъ мѣстъ и трубъ		На похороны бѣд-ныхъ умершихъ		На экстраординар-ные расходы		И Т О Г О	
	Р	у	б	л	п	п	б	о	п	ѣ	й	б	п	ѣ	й	б	п	ѣ	п	ѣ	п	ѣ	п	ѣ
5	498	67	16	—	154	—	150	—	150	—	262	90	2040	68	132	50	100	—	100	—	94	74	7053	50
3 78	205	90	85	50	43	70	—	—	—	—	516	37	362	50	100	—	21	26	—	—	182	34	3537	90
3 31	227	26	20	—	14	—	—	100	—	—	459	68	152	—	—	—	3	—	—	—	86	56	1944	16
2	221	12	95	—	65	32	—	—	—	—	552	66	320	50	1277	76	172	—	10	—	92	27	4538	3
3	362	40 ¹ / ₂	76	—	405	—	—	—	—	—	1209	53	591	91	85	—	40	—	—	—	105	33	4828	6 ¹ / ₂
41	177	19	103	—	10	—	—	—	—	—	350	19	226	—	100	—	60	—	—	—	104	30	2709	29
—	363	25	52	—	—	—	—	50	—	—	896	93	187	65	62	—	25	—	—	—	400	49	4791	11
50	2055	79 ¹ / ₂	447	50	692	2	150	—	300	—	4248	26	3881	24	1757	26	421	26	110	—	1066	3	29402	5 ¹ / ₂

ВѢДОМОСТЬ

О ДОХОДАХЪ И РАСХОДАХЪ ГОРОДСКИХЪ КАССЪ

Радомской Губерніи за 1888 годъ.

Согласно утвержденной росписи предполагалось дохода въ 1888 году

Название городовъ

Съ аренды городскихъ земель и строений
Съ аренды торгового, ярмарочнаго, мостовнаго и другихъ сборовъ
Съ винововаго сбора съ торговцевъ и промышленниковъ
Съ вспомогательной складки отъ жителей и владѣльцевъ города, т. е. фонарный сборъ
Съ мелочныхъ суммъ и процентовъ отъ капиталовъ, хранящихся въ Банкѣ
Пособіе отъ казны въ дополнителныхъ платежахъ къ подымной подачи и къ патентному сбору, а также съ процента векселей и съ засвидѣтельствования нотаріальныхъ актовъ

Всего предполагалось доходовъ

Согласно особымъ распоряженіямъ должно было поступить

Р у б л и ц к о п ѣ й в и

Радомь . . .	9144	64	6589	25	1407	10	2299	50	3244	55	19796	7	42481	11	49559	43
Козенице . . .	1519	95	—	—	304	20	536	22	378	66	2127	71	4866	74	10044	83
Островецъ . . .	849	35	—	—	315	90	196	95	338	54	864	—	2564	74	2903	75
Опатовъ . . .	145	1404	35	—	335	95	—	—	55	48	1983	34	3780	57	5979	98
Сандомиръ . . .	3399	79	222	53	412	50	361	58	612	63	3286	25	8295	28	17589	60
Сташевъ . . .	1293	85	—	—	621	15	385	80	363	59	1616	47	4280	86	5199	63
Опочно . . .	1039	4	—	—	213	15	—	—	989	50	1661	67	3903	36	5709	77
Консгь . . .	1362	11	151	—	471	40	840	11	205	35	1511	87	4541	84	5445	21
Пржедборжъ . . .	76	—	704	11	340	35	—	—	1139	5	1033	48	3292	69	6923	61
Шидловець . . .	1036	13	88	15	485	10	—	—	1115	9	2260	87	4985	34	7162	62
Итого . . .	19722	31	9159	39	4906	80	4620	16	8442	44	36141	43	82992	53	116518	43

П о с т у п и л о	Согласно утвержденной росписи предполагалось расхода в 1888 г.												
	Осталось вь недоимкѣ на 1889 годѣ	Содержаніе мѣстъ и лицъ городского Управленія	Содержаніе городскихъ имуществъ и наемъ отъ города помѣщій	Наружное благо-устройство города	На содержаніе общепольныхъ заведеній	Уплата долговъ, а также чрезвычайные и мелочныя расходы	Едновременные расходы	Всего предполага-галось расхода	Согласно особымъ распоряженіямъ израсходовано				
Р у б л и н ы б о п ѣ й к и													
46686 19	2873 24	16476 17	290 30	4832 81	3958 47	1899 37	12788 58	40245 70	45424 91				
5070 58	4974 25	2239 —	1210 85	100 —	330 —	124 56	151 50	4155 91	3977 59				
2837 20	66 55	1489 15	760 87	— —	9 —	55 92	101 50	2416 44	2350 18				
5571 21	408 77	1541 —	1276 2	— —	45 39	202 33	552 6	3616 80	2955 41				
16185 14	1404 46	3705 14	471 11	271 50	1880 64	306 97	1581 82	8217 18	9727 37				
5106 93	92 70	2144 14	1068 79	31 31	260 97	275 91	— —	3781 12	4498 68				
4738 52	971 25	1874 50	846 65	140 —	282 9	209 94	— —	3353 18	3865 74				
5386 1	59 20	2103 90	735 39	460 —	264 50	331 59	244 90	4140 28	4632 81				
5751 28	1172 33	1812 —	79 73	42 10	914 37	— —	1653 50	4501 70	5220 73				
4983 26	2179 36	1938 90	1015 87	— —	150 —	256 —	226 96	3587 73	4389 18				
102316 32	14202 11	35323 90	7755 58	5877 72	8095 43	3662 59	17300 82	78016 4	87042 60				

ВЪДОМОСТЬ

О числѣ и родѣ преступленій по округу Радомскаго Окружнаго Суда
за 1888 годъ.

НАЗВАНИЕ ПРЕСТУПЛЕНИЙ

	Число преступлений	Число осужденных	
		Мужчин	Женщин
1. Богохуление и порицание вѣры ст. 176—183	—	—	—
2. Отступленіе отъ вѣры и постановленій церкви ст. 184—209	1	—	—
3. Оскорбленіе святыхъ и нарушеніе церковнаго благочинія ст. 210—218	2	—	—
4. Святотатство, разрытіе могилъ и ограбленіе мертвыхъ тѣлъ ст. 219—235	5	—	—
5. Лжеприсяга ст. 236—240	23	—	—
6. Преступленія противъ Св. Особы Государя Императора и членовъ Императорскаго дома ст. 241—248	—	—	—
7. Бунтъ противъ верховной власти и государственная измѣна ст. 249—261	—	—	—
8. Сопротивленіе распоряженіямъ правительства и неповиновеніе установленнымъ властямъ ст. 262—275	87	170	68
9. Неуваженіе къ присутственнымъ мѣстамъ и чиновникамъ при отправленіи должности ст. 276—288	43	63	5
10. Присвоеніе власти и составленіе подложныхъ указовъ, предписаній и другихъ бумагъ ст. 289—303	15	—	—
11. Похищеніе бумагъ и вещей изъ присутственныхъ мѣстъ, сорваніе печатей ст. 303—307	2	4	—
12. Вломъ въ тюрьму, уводъ и побѣгъ находящихся подъ стражею или надзоромъ ст. 308—317	7	8	—
13. Тайныя общества и запрещенныя сходбища ст. 318—324	—	—	—
14. Недозволенное оставленіе отечества ст. 325—328	—	—	—
15. Неисполненіе указовъ, предписаній и законныхъ по службѣ требованій ст. 329—337	—	—	—
16. Превышеніе и бездѣйствіе власти ст. 338—350	12	11	—
17. Проступки должностныхъ лицъ при храненіи и управленіи вѣримаго имъ по службѣ имущества ст. 351—360	11	9	—
18. Подлоги по службѣ ст. 361—365	136	—	—
19. Неправосудіе ст. 366—371	—	—	—
20. Мздоимство и лихоимство ст. 372—382	22	3	—
21. Нарушеніе установленныхъ при вступленіи въ должность и оставленіи ея правилъ ст. 383—387	1	—	—
22. Нарушеніе порядка при опредѣленіи на службу и къ должностямъ, и при увольненіи отъ оныхъ ст. 388—391	—	—	—
23. Преступленія и проступки въ сношеніяхъ между начальниками и подчиненными ст. 292—409	1	—	—
24. Медленность, нераденіе и несоблюденіе порядка въ исполненіи должности ст. 410—425	1	1	—
25. Преступленія и проступки чиновниковъ по особеннымъ родамъ службы ст. 426—505	14	20	—
26. Преступленія и проступки противъ постановленій о повинностяхъ военной службы ст. 506—539	14	4	—
27. Нарушенія постановленій о земскихъ повинностяхъ ст. 540—547	—	—	—
28. Преступленія и проступки противъ имущества и доходовъ казны ст. 548—555	2	—	—
29. Нарушенія уставовъ монетныхъ ст. 556—578	14	—	—
30. Нарушенія уставовъ о гербовой бумагѣ ст. 579—590	—	—	—
31. Нарушенія уставовъ горныхъ ст. 591—622	—	—	—
32. Нарушенія уставовъ о соли ст. 623—664	—	—	—
33. Нарушенія постановленій о питейномъ сборѣ ст. 665—717	19	13	7
34. Нарушенія постановленій объ акцизѣ съ табаку ст. 718—725	—	—	—
35. Нарушенія постановленій объ акцизѣ съ сахарнаго песку ст. 736—743	—	—	—
36. Нарушенія уставовъ таможенныхъ ст. 744—821	73	72	9
37. Нарушенія постановленій о казенныхъ лѣсахъ ст. 822—830	23	23	1
38. Преступленія и проступки противъ постановленій, ограждающихъ народное здравіе ст. 831—900	3	—	—
39. Нарушенія постановленій для обезпеченія народнаго продовольствія ст. 801—921	1	—	—
40. Нарушенія общественнаго спокойствія, порядка и ограждающихъ оныя постановленій ст. 922—992	60	13	2
41. Нарушенія постановленій, ограждающихъ общественную нравственность ст. 993—1003	7	1	1
42. Нарушенія постановленій о печати ст. 1004—1045	—	—	—
43. Нарушенія постановленій о воспитаніи ст. 1049—1053	—	—	—
44. Нарушенія правилъ благоустройства въ городахъ и селеніяхъ ст. 1054—1057	—	—	—
45. Нарушенія устава строительнаго ст. 1058—1075	—	—	—
46. Нарушенія правилъ осторожности отъ пожаровъ ст. 1076—1077	—	—	—
47. Нарушенія правилъ для сохраненія путей сообщенія ст. 1078—1097	3	—	—
48. Нарушенія уставовъ почтовыхъ и телеграфныхъ ст. 1098—1148	2	—	—
49. Нарушенія постановленій о кредитѣ ст. 1149—1168	3	—	—
50. Нарушенія уставовъ торговыхъ ст. 1169—1345	13	11	1
51. Нарушенія уставовъ фабричной, заводской и ремесленной промышленности ст. 1346—1404	3	1	—
52. Незаконное лишеніе правъ состоянія ст. 1405—1411	1	—	1
53. Присвоеніе правъ состоянія, званія, титуловъ и отличій ст. 1412—1418	—	—	—
54. Нарушенія правъ и преимуществъ, дарованныхъ Высочайшею властью разнымъ въ государствѣ состояніямъ ст. 1419—1423	—	—	—
55. Нарушеніе правъ для выборовъ и собраній дворянскихъ, городскихъ, сельскихъ и земскихъ ст. 1424—1440	—	—	—
56. Нарушенія постановленій объ актахъ состоянія ст. 1441—1445	1	—	—
57. Нарушенія постановленій о народной переписи ст. 1446—1448	—	—	—
58. Смертоубійство ст. 1449—1471	115	14	23
59. Самоубійство ст. 1472—1476	3	—	—
60. Нанесеніе увѣчья, ранъ и другихъ поврежденій здоровью ст. 1477—1496	184	66	14
61. Поединки ст. 1497—1511	1	—	—
62. Оставленіе человѣка въ опасности и неоказаніе помощи погибающему ст. 1513—1522	—	—	—
63. Оскорбленіе чести и цѣломудрія женщинъ, личная обида и клевета ст. 1523—1539	66	7	—
64. Противузаконное задержаніе и заключеніе ст. 1540—1544	2	—	—
65. Угроза ст. 1545—1548	—	—	—
66. Преступленія противъ брачнаго союза ст. 1549—1585	1	—	—
67. Злоупотребленія родительской властью и преступленія дѣтей противъ родителей ст. 1576—1592	2	—	—
68. Преступленія противъ родственнаго союза ст. 1593—1597	—	—	—
69. Злоупотребленія властью опекуновъ и попечителей ст. 1598—1600	1	—	—
70. Насильственное завладѣніе чужимъ недвижимымъ имуществомъ и истребленіе граничныхъ междъ и знаковъ ст. 1601—1605	15	2	—
71. Истребленіе и поврежденіе чужаго имущества поджогомъ или другимъ образомъ ст. 1606—1615	221	15	4
72. Похищеніе чужаго имущества ст. (1626—1676)	—	—	—
а) разбой ст. 1627—1636	11	9	—
б) грабежъ ст. 1637—1643	92	34	1
в) кража ст. 1644—1664	642	238	53
г) мошенничество ст. 1665—1676	8	—	—
73. Присвоеніе и утайка чужой собственности ст. 1676—1685	8	1	1
74. Преступленія и проступки по договорамъ и другимъ обязанностямъ ст. 1686—1711	27	1	1
75. Проступки, изъятые изъ разбирательства Мировыхъ Судей и Гминныхъ Судовъ по 75 ст. полож. и прим.	16	67	2
76. Проступки, изъятые изъ разбирательства Мировыхъ Судей и Гминныхъ Судовъ по 76 ст. полож. и прим.	9	—	—
ВСЕГО	2050	881	194

ВѢДОМОСТЬ
о пожарахъ въ Радомской губерніи
за 1888 годъ.

176
502
749
74
54

ГОРОДА и УЪЗДЫ	Въ зимніе мѣсяцы			Въ весенніе мѣсяцы		
	Число пожаровъ	Число сгорѣвшихъ строеній	Сумма	Число пожаровъ	Число сгорѣвшихъ строеній	Сумма
			убытковъ			убытковъ
			Руб. и к.			Руб. и к.
√ Губернскій городъ Радомъ	2	2	49 —	1	1	205 —
Уѣздъ Радомскій	11	12	1909 72	28	73	10575 83
√ Уѣздный городъ Козеницы	—	—	—	—	—	—
Уѣздъ Козеницкій	4	10	1180 40	22	37	8912 47
√ Уѣздный гор. Опатовъ	1	2	198 —	—	—	—
Безуѣздный гор. Островецъ	—	—	—	—	—	—
Уѣздъ Опатовскій	8	14	1486 80	23	73	13606 68
Уѣздъ Илжецкій	4	4	1230 —	16	75	8620 60
√ Уѣздный гор. Сандомиръ	—	—	—	2	9	9532 94
Посадъ Завихостъ	—	—	—	—	—	—
„ Сташевъ	1	1	54 —	—	—	—
Уѣздъ Сандомирскій	3	3	785 —	26	63	8914 67
Уѣздный гор. Опочно	—	—	—	—	—	—
Уѣздъ Опоченскій	3	6	615 —	24	94	12551 17
Уѣздный гор. Конскъ	—	—	—	—	—	—
Безуѣздный гор. Пржедборжъ	—	—	—	—	—	—
„ „ Шидловецъ	1	2	502 —	1	4	1723 50
Уѣздъ Конскій	1	1	197 —	16	23	4057 25
Итого { въ городахъ	5	7	803 —	4	14	11471 44
{ въ уѣздахъ	34	50	7483 92	155	438	67246 67
Всего въ губерніи	39	57	8286 92	159	452	78717 11

205
9.533
1.723
11.461

Въ лѣтніе мѣсяцы			Въ осенніе мѣсяцы			Всего въ 1888 году			Причина пожаровъ				
Число пожаровъ	Число сгорѣвшихъ строеній	Сумма	Число пожаровъ	Число сгорѣвшихъ строеній	Сумма	Число пожаровъ	Число сгорѣвшихъ строеній	Сумма	Отъ молніи	Отъ дурнаго устройства печей и трубъ	Отъ неосторожности	Отъ поджоговъ	Отъ другихъ причинъ
		Руб. и к.			Руб. и к.			Руб. и к.					
1	1	295 —	—	—	—	4	4	559 —	—	1	—	—	3
29	58	11862 54	11	23	5814 1	79	166	30241 10	9	6	13	19	32
—	—	—	1	1	149 85	1	1	149 85	—	1	—	—	—
27	84	14109 36	11	14	3869 55	64	145	28071 78	1	4	9	10	40
—	—	—	1	2	1029 —	2	4	1227 —	—	—	—	1	1
25	161	22149 61 1/2	12	28	3549 75	68	276	40785 84 1/2	4	3	5	11	45
26	62	21593 27	16	51	10963 68	62	192	42416 52	8	5	5	24	20
1	3	1032 —	—	—	—	3	12	10564 94	—	2	—	—	1
—	—	—	—	—	—	—	—	—	—	—	—	—	—
1	5	695 50	—	—	—	2	6	749 50	—	1	—	—	1
27	144	26097 71	21	53	11275 47	77	263	47068 85	3	4	4	16	50
—	—	—	—	—	—	—	—	—	—	—	—	—	—
13	23	5839 4	2	11	3730 —	40	134	22735 21	8	2	3	5	24
—	—	—	—	—	—	—	—	—	—	—	—	—	—
2	14	977 —	—	—	—	2	14	977 —	—	—	1	1	—
—	—	—	—	—	—	2	6	2225 50	—	—	—	—	1
6	9	2313 78	7	11	3409 52	30	44	9976 55	3	8	8	7	4
—	—	—	—	—	—	—	—	—	—	—	—	—	—
5	23	2999 50	2	3	1178 85	16	47	16452 79	—	5	1	3	7
153	541	103954 31 1/2	80	191	42619 93	422	1220	221295 85 1/2	36	32	47	92	215
158	564	106953 81 1/2	82	194	43790 80	438	1267	237743 64 1/2	36	37	48	95	222

1723-50
 502
 2225-50

295
 205
 49
 549

ВѢДОМОСТЬ

О НАСИЛЬСТВЕННЫХЪ И СЛУЧАЙНЫХЪ СМЕРТЯХЪ

въ Радомской губерніи за 1888 годъ

Лица умершія

ГОРОДА и УЪЗДЫ	Число случаевъ смертоубійства		Жертвы смертоубійства						Самоубійцы		
	Дѣтоубійство новорожденныхъ	Смертоубійство	ИТОГО	Мужчинъ и женщинъ			ИТОГО				
				Дѣтоубійство	Смертоубійство						
Губернскій городъ Радомъ	—	1	1	—	—	1	—	1	—	1	—
Уѣздъ Радомскій	—	2	2	—	—	1	1	1	1	2	1
Уѣздный городъ Козенице	—	—	—	—	—	—	—	—	—	—	—
Уѣздъ Козеницкій	2	3	5	2	—	3	—	5	—	1	—
Уѣздъ Илжецкій	3	2	5	—	3	2	—	2	3	3	1
Уѣздный городъ Опатовъ	—	—	—	—	—	—	—	—	—	—	—
Безуѣздный городъ Островець	—	—	—	—	—	—	—	—	—	—	—
Уѣздъ Опатовскій	3	1	4	2	1	—	1	2	2	2	1
Уѣздный городъ Сандомиръ	—	—	—	—	—	—	—	—	—	—	—
Безуѣздный городъ Сташовъ	—	—	—	—	—	—	—	—	—	—	—
Уѣздъ Сандомирскій	4	—	4	3	1	—	—	3	1	3	1
Уѣздный городъ Опочно	—	—	—	—	—	—	—	—	—	—	—
Уѣздъ Опоченскій	4	6	10	3	1	3	3	6	4	—	—
Уѣздный городъ Конскъ	—	—	—	—	—	—	—	—	—	—	—
Безуѣздный городъ Пржедборжъ	—	—	—	—	—	—	—	—	—	—	—
Безуѣздный городъ Шидловець	—	—	—	—	—	—	—	—	—	—	—
Уѣздъ Конскій	6	4	10	3	3	4	—	7	3	—	1
въ городахъ	—	1	1	—	—	1	—	1	—	1	—
въ уѣздахъ	22	18	40	13	9	13	5	26	14	11	5
Всего въ губерніи	22	19	41	13	9	14	5	27	14	12	5

НАСИДЬСТВЕННЫМЪ И СЛУЧАЙНЫМЪ ОБРАЗОМЪ

Скоростижно умершие				Жертвы случайной смерти																										
Отъ болѣзней	Отъ пьянства	Отъ неизвѣстныхъ причинъ	И Т О Г О	Найденныя мертвыя тѣла		Убито громомъ	Задавлено и убито съ высоты	Сгорѣло и убито на пожарахъ	Умерло отъ утара	Замерзло	Утонуло	Убушено до смерти звѣрами	Умерло отъ другихъ случайностей	Всего умерло	Всего умерло отъ насилія и случайностей															
М У Ж Ч И Н Ъ И Ж Е Н Щ И Н Ъ																														
			1											1	—	1	2	1												
2	3	—	4	1	8	5	6	—	3	1	4	2	—	—	1	—	8	7	—	—	4	3	26	13	35	19				
1	—	1	—	—	3	—	3	1	—	—	2	1	—	—	1	—	9	3	—	—	7	1	22	6	30	6				
3	2	3	—	2	1	11	4	2	—	—	5	—	—	—	1	8	3	—	—	5	2	20	6	33	13	—	—			
3	—	1	2	—	7	2	1	2	1	—	6	2	—	1	—	1	1	—	4	5	—	2	4	15	15	24	19			
—	—	1	—	—	1	—	—	—	—	—	—	—	—	—	—	—	—	—	—	—	1	—	2	—	3	—	4	—		
1	—	2	2	—	6	3	2	1	—	—	1	—	—	—	—	—	—	—	3	1	—	3	4	9	6	18	10			
—	—	—	4	1	4	1	3	1	—	1	2	—	—	—	—	—	—	—	10	6	—	1	5	16	13	26	18			
—	—	—	—	—	—	—	1	—	—	—	—	—	—	—	1	—	—	—	—	—	—	—	1	—	1	1	1	1		
—	—	—	—	—	—	—	1	—	—	—	—	—	—	—	1	—	—	—	—	—	—	2	1	4	1	4	1	1		
1	1	—	—	1	—	2	2	4	1	—	4	—	—	1	—	—	3	—	1	—	5	—	18	1	27	6	—	—		
—	—	1	—	—	2	—	1	1	—	—	—	—	—	—	3	—	—	—	1	—	6	4	11	5	14	5	—	—		
11	6	6	3	13	3	41	17	21	6	4	2	24	5	—	1	1	1	1	3	1	45	25	1	—	27	19	126	60	193	91
11	6	7	3	13	3	43	17	22	7	4	2	24	5	—	1	1	1	6	1	45	25	2	—	33	23	137	65	207	96	

ВЪДОМОСТЬ

о вывозѣ въ теченіи 1888 г., за границу товаровъ черезъ Таможенныя учрежденія Радзивиловскаго Округа, расположенныя въ районѣ Радомской губерніи.

НАИМЕНОВАНИЕ ТОВАРОВЪ

Сандомирская
Таможня

Завихостская
Таможня

Пудовъ

На сумму
рублей

Пудовъ

На сумму
рублей

Пшеницы	3648	3453	—	—
Ржи	204	120	—	—
Гороху	1476	867	1157	534
Ячменя	87810	50259	7415	4185
Овса	1008	454	—	—
Гречихи	120	56	—	—
Проса	2673	1392	—	—
Фасоли и бобовъ	180	120	—	—
Картофели	11742	1733	9583	686
Овощей свѣжихъ и сухихъ	997	677	—	—
Яицъ	675180 ш.	8529	—	—
Сыру коровьяго	1226	8986	—	—
Дрова, хворостъ	—	—	12800	854
Сѣмя маковое, подсолнечное и друг.	71	240	—	—
Растенія живыя и сухія	—	—	1080	25
Сѣмянъ кормовыхъ травъ	2375	10762	63	104
Шкуръ овечьихъ и козьихъ	10	530	—	—
Шкуръ заячьихъ и кроликовыхъ	48	785	—	—
Кожы невыдѣланнаго мелкаго скота	4	20	—	—
Гривъ конскихъ и хвостовъ	153	1754	—	—
Рога всякіе и копыта	1	30	—	—
Щетина не въ дѣлѣ	85	820	—	—
Перо птичье	285	2266	—	—
Мѣдь въ листахъ	10	120	—	—
Камеи простой	—	—	2400	38
Цинкъ	26	240	—	—
Птицъ домашнихъ	4972 ш.	3883	—	—
Лошадей	49 ш.	6350	—	—
Мѣдныхъ издѣлій	11	390	—	—
Стальныхъ	17	190	—	—
Машииъ	—	—	—	—
Книгъ	—	—	—	—
Всего		105026		6506

ВѢДОМОСТЬ

привознымъ товарамъ, провезеннымъ въ теченіи 1888
года, черезъ таможенныя учрежденія Радзивиловскаго
Округа въ районѣ Радомской губерніи.

Названіе товаровъ	Сандомирской таможни			Завихосткой таможни		
	пуды	ф.	зол.	пуды	ф.	зол.
Мука, солодъ и крупа всякая кромѣ муки картофел.	299	11	—	—	—	—
Фрукты и ягоды свѣж. солен., ксяк. кромѣ апельсинъ, лимонъ, померанцевъ свѣжихъ и винограда .	2	34	—	—	—	—
Апельсины, лимоны и померанцы свѣжіе .	2	—	—	—	—	—
Виноградъ свѣжій	2	15	—	—	—	—
Коринка, яблоки, груши и пр.	—	6	48	—	—	—
Конфекты, варенья, ассия въ горш., фрукты въ соку, шеколадъ	—	4	48	—	30	—
Пряники и разныя печенья, и пр.	—	14	—	—	—	—
Рыба соленая и копченая всякая, кромѣ сельдей	—	—	—	—	12	—
Сельди соленыя	1	12	—	—	38	—
Сѣтные принасы, особо не поименованныя	43	26	—	5	—	—
Хлѣбные спиртные напитки, джинъ, ликеръ, водки и др. .	2 бутылки	—	—	2 бутылки	—	—
Вина виноградныя всяк. привоз. въ бочкахъ и боченкахъ .	89	1	72	1	20	—
Вина виноградныя шишучія всякія, привоз. въ бутылкахъ .	14 бутыл.	—	—	—	—	—
Вина виноградныя нешишучія привоз. въ бутылкахъ .	5 бутыл.	—	—	3 бутылки	—	—
Медь лицець и вишнягъ, въ бочкахъ и боченкахъ	2	3	—	—	—	—
Воды шишучія, не содержація алкоголя, содов.	1067 бут.	—	—	—	—	—
Лѣсной товаръ всякій, особо не поименованный	55770	—	—	—	—	—
Растенія живыя и сухія, луковицы, цвѣты семена и др. . .	2	—	—	—	—	—
Всякія растенія и части раст. особо не поименован.	1	—	—	—	—	—
Дерево всякое въ листахъ фонеркахъ	18	35	—	—	—	—
Волосъ человѣческой	—	2	60	—	—	—
Пухъ и перья всякіе, кромѣ особо поименованныхъ	54	20	—	—	—	—
Шерсть крашеная, съ примѣсью или безъ бумаги, льна и пр.	—	13	—	—	—	—
Швейныя и вязальныя нитки всякія	—	—	—	—	—	48
Цементъ	125	38	—	—	—	—
Глины, въ строит. завод. трась, мѣль безъ искуст. прим. .	—	—	—	1800	—	—
Камни водопроеукные, мельничн., шведскіе и пр.	98	—	—	—	—	—
Коксъ	457	25	—	—	—	—
Смола для пивоваренныхъ заводовъ	54	23	—	—	—	—
Мелкій скоть	3 штуки	—	—	103 штуки	—	—
Гипсъ, мраморъ, порфиръ, аспидъ и пр.	—	—	—	1	8	—
Гончарныя издѣлія изъ глины или песчан.	—	35	—	—	14	—
Фаянсовыя издѣлія бѣлыя и одноцвѣтные	—	—	—	—	10	—
Фаянсовыя издѣлія съ одноцвѣтн. узорами	—	—	—	—	10	—

Названіе товаровъ	Сацдомирской таможни			Завихосткой таможни		
	пуд.	ф.	з.	пуд.	ф.	з.
	Фаянсовыя издѣлія съ живоп., позолот. и узорами	—	6	72	—	24
Фарфоров. посуда бѣлая и одноцвѣтная безъ особыхъ украшеній	—	—	—	3	34	—
Фарфоровая посуда съ живописью, раскраш. узорами и т. п.	—	15	—	—	24	—
Фарфоровыя бисквитн. вещи для украшенія комнатъ	—	5	—	—	—	—
Оконное стекло всякое, бѣлое, бутылоч. и съ узорами	—	—	—	—	25	—
Оконное стекло цвѣтное, крашен, матовое	—	—	—	—	24	48
Издѣлія изъ бѣлаго стекла, хрусталя, гранен. и шлиф.	—	12	24	—	14	—
Издѣлія изъ крашен. стекла, гранен. и шлифован., съ живописью	—	1	48	—	2	—
Зеркала и зеркальныя стекла отъ 401 до 500 кв. вершковъ	—	—	—	440 вершк	—	—
Серебро и вермель, ювелирн. работа съ позолот. съ камнями	—	—	—	—	1	—
Мѣдныя и латун. издѣлія кромѣ особо поименованныхъ	—	—	—	—	36	48
Чугунныя издѣлія обдѣлан. шлифован. бронзировап.	—	—	—	—	10	48
Желѣзныя издѣлія кромѣ особо. поим. въ штукѣ вѣсомъ 5 ф.	—	—	—	—	10	—
Тоже, стальныя	—	6	—	—	—	—
Замки висячіе и внутренніе, вѣсомъ не менѣе 5 ф.	—	14	—	—	—	—
Жестковыя издѣлія всякія кромѣ особо поименованныхъ	—	—	—	—	30	—
Проволочныя издѣлія, обтянут. бумагой, шелками и пр.	1	39	—	—	1	—
Тѣже мѣдныя и изъ сплавовъ	—	2	—	—	—	—
Ножевой товаръ въ оправѣ	—	—	—	—	2	24
Огнѣстрѣльное оружіе я принадл. къ оному	—	14	—	—	—	—
Плотничья работа всякая и бочарная	17	—	—	—	—	—
Оловячныя и цинковыя издѣлія	—	—	—	—	9	48
Столярныя и токарныя работы. всякія, съ рѣзбой и наклейкой	—	2	48	20	14	48
Мебель всякая	—	—	—	3	3	—
Рама съ зеркалами и картинами	—	—	—	4 верш- ка	—	—
Картины, ковры, половики, изъ камыша крашен. и прост.	9	27	—	—	3	—
Сбруя конская съ принадлежностями	—	21	—	—	—	—
Льяныя, пеньковыя ткани, полотно, тик. ковров.	—	—	—	—	17	48
Шерстяныя матерья, ковры и пр.	—	10	30	1	12	—
Шерстяная басонная работа и т. п.	—	—	24	—	—	—
Бумажныя ткани суровыя, набивныя. крашенныя	—	—	—	1	—	—
Стеклярусь и пр.	—	2	—	—	—	—
Прошивки и вышивки	—	—	—	на 25 ру- блей	—	—
Мелкія галантерейныя вещи, дѣтскіе игрушки и т. д.	—	5	76	—	20	—
Кораллы настоящіе	—	10	15	—	—	—
Всякіе особо не поименованные музык. инструм.	1	4	2	—	—	—
Инструменты математ., чертежн. и др.	—	4	—	—	—	—
Суда деревяныя не больше 100 тоннъ	2 шт.	—	—	15 шт.	—	—
Постели и подушки съ пухомъ, волосомъ, шерстью и пр.	—	—	—	1	26	—
Гравюры, литографіи, рисунки и т. п.	—	—	—	—	20	—

ВЪДОМОСТЬ

О судебно - медицинских изслѣдованіяхъ произведенныхъ по уѣздамъ Радомской губерніи

за 1888 годъ.

Ч И С Л О В Ы Я С В Ъ Д Ъ Н І Я П О У Ъ З Д А М Ъ

Илжецкій	Козениц- кій	Конскій	Опатов- скій	Опочен- скій	Радомскій	Савдомир- скій	Г. Радома	Итого
4	—	—	—	—	1	—	1	6
1	—	—	—	—	3	—	1	5
—	2	—	—	—	1	—	—	3
3	—	1	1	1	3	4	1	14
4	—	—	1	3	—	2	—	10
—	—	—	—	—	—	1	—	1
3	1	1	—	—	—	—	—	5
1	1	—	1	—	1	—	—	4
2	—	—	—	—	—	—	1	3
—	—	1	—	—	—	—	—	1
—	—	—	1	—	—	—	1	2
2	—	—	2	1	—	—	—	7
1	1	—	1	4	—	2	—	7
3	1	1	—	1	1	—	—	8
1	—	—	1	—	1	2	—	9
—	1	—	1	—	—	—	—	2
3	—	—	—	—	—	1	—	4
—	—	6	—	—	—	—	1	7
4	—	2	—	3	1	—	2	12
2	3	—	2	1	7	2	—	17
—	1	—	—	—	—	—	1	2
4	1	1	2	1	4	—	—	10
3	3	—	2	—	—	3	2	13
—	—	—	3	5	2	—	—	10
18	—	1	—	—	—	—	1	20
—	1	—	—	—	—	—	2	3
—	1	—	2	—	—	4	1	8
1	3	2	—	—	2	1	—	9
35	10	11	8	32	6	7	28	137
28	28	32	2	32	42	44	45	253
1	—	2	1	—	—	3	1	8
—	—	—	—	—	3	1	10	14
—	—	—	3	12	—	—	13	28
2	2	37	158	—	—	23	12	234
—	—	—	—	—	—	—	16	16
—	—	—	—	—	—	—	11	11
126	60	98	192	96	75	100	151	898

ВѢДОМОСТЬ

**о числѣ учебныхъ заведеній и учащихся
въ Радомской губерніи**

за 1888 годъ.

НАЗВАНІЕ УЧЕБНЫХЪ ЗАВЕДЕНІЙ	Въ губерскомъ городѣ		
	Число учебныхъ заведеній	Число учащихся	
		муж. пол.	жен. пол.
<i>Гимназіи:</i> Радомская классическая	1	460	—
Радомская женская	1	—	189
<i>Прогимназіи:</i> Сандомирская мужская	—	—	—
Сандомирская женская	—	—	—
Учительская семинарія	—	—	—
Образцовое начальное училище >	—	—	—
Сандомир. Рим.-Католич. духов. Семинарія .	—	—	—
<i>Начальныя двухклассныя училища:</i> Мужскія	1	207	—
Женскія	1	216	216
<i>Одноклассныя:</i> Мужскія	—	—	—
Женскія	—	—	—
Для обоого пола	2	62	29
<i>Воскресныя ремеслен. училища:</i> Мужскія	1	142	—
<i>Кантораты Евангел. приходоувъ:</i> Аугсбургскаго	—	—	—
Реформатскаго	—	—	—
<i>Частныя учебныя заведенія:</i> 2-хъ клас. муж. нач. училища	1	125	—
2-хъ клас. жен. нач. училища	1	—	54
1 классныя жен. нач. училища	1	4	15
1 клас. учил. для обоого пола	—	—	—
Женскія еврейскія училища .	1	—	8
Еврейскихъ учил. (хедеровъ)	10	348	—
Итого	21	1348	511

Въ уѣздныхъ городахъ			Въ уѣздахъ			ВСЕГО ВЪ ГУБЕРНИИ			
Число учебныхъ заведеній	Число учащихся		Число учебныхъ заведеній	Число учащихся		Число учебныхъ заведеній	Число учащихся		
	муж. пол.	жен. п.		муж. пол.	жен. п.		муж. п.	жен. п.	об. пола
—	—	—	—	—	—	1	460	—	460
—	—	—	—	—	—	1	—	189	189
1	193	—	—	—	—	1	193	—	193
1	—	57	—	—	—	1	—	57	57
—	—	—	1	68	—	1	68	—	68
—	—	—	1	49	—	1	49	—	49
1	48	—	—	—	—	1	48	—	48
—	—	—	—	—	—	1	207	—	207
—	—	—	—	—	—	1	—	216	216
3	284	—	4	349	—	7	633	—	633
3	—	196	4	—	348	7	—	544	544
3	266	127	115	4971	2307	120	5299	2463	7762
4	77	—	8	66	—	13	285	—	285
—	—	—	16	234	145	16	234	145	379
—	—	—	4	24	12	4	24	12	36
—	—	—	—	—	—	1	125	—	125
—	—	—	1	—	24	2	—	78	78
2	1	21	1	—	51	4	5	87	92
1	6	21	1	—	11	2	6	32	38
—	—	—	—	—	—	1	—	8	8
8	97	—	—	—	—	18	445	—	445
27	972	422	156	5761	2893	204	3081	3831	11912