



ОБЗОРЪ
РАДОМСКОЙ ГУБЕРНІИ
за 1890 годъ.

БИБЛИОТЕКА
ЦЕНТРАЛЬНОГО СТАТИСТИЧЕСКОГО

БИБЛИОТЕНА
Варшавскаго ЦЕНТРАЛЬНОГО
КОМИТЕТА
№

ГŁÓWNY URZĄD
STATYSTYCZNY

211

ОГЛАВЛЕНІЕ.

I. Естественныя и производительныя силы губерніи и экономическая дѣятельность ея населенія.

а) Земледѣліе	5 стр.
б) Обеспеченіе народнаго продовольствія	7 "
в) Промышленность заводская и фабричная	8 "
г) Торговля	11 "
д) Движеніе населенія	13 "

II. Подати и повинности.

I) Окладные сборы	22 "
Сборъ транспортный	24 "
II) Государственные и Губернскіе земскіе сборы:	
Страховой сборъ	25 "
Сборъ по застрахованію рогатаго скота	26 "
Дорожный сборъ	26 "
Квартирный сборъ	28 "
Училищный сборъ	30 "
Божничный сборъ	31 "
Городскіе доходы и расходы	32 "
Акцизные сборы	33 "
Квартирная повинность	35 "
Подводная повинность	39 "
Семнадцатый призывъ и пріемъ молодыхъ людей въ военную службу по уставу о воинской повинности	40 "

III. Общественное благоустройство и благочиніе.

Казенныя и общественныя зданія	44 "
Дороги, мосты и перевозки	45 "
Почта и Телеграфы	47 "
Таможни	50 "
Радомская Дирекція Земскаго кредитнаго Общества	52 "
Государственныя Имущества	52 "
Народная Нравственность	59 "
Аресты, тюремные замки и этапы	61 "
Пожары	67 "
Бури и градобитія	71 "

IV. Народное здравіе и общественное призрѣніе.

Врачи	72 "
Аптеки	73 "

Больницы и дома умалишенных	79 стр.
Эпидеміи и эпизоотіи	83 "
Богодѣльни	85 "
Дѣтскіе пріюты	87 "

VI. Народное Просвѣщеніе.


а) Учебныя заведенія	94 "
б) Народное образованіе	101 "

VI. Поземельное устройство крестьянъ.

а) По измѣренію и отграниченію крестьянскихъ земель	103 "
б) О граничныхъ спорахъ, возникшихъ при измѣреніи крестьянскихъ земель	104 "
в) Объ опредѣленіи точнаго размѣра сервитутовъ	104 "
г) Объ отмѣнѣ сервитутовъ по добровольнымъ сдѣлкамъ	104 "
д) О нарушеніи и превышеніи правъ на сервитуты	105 "
е) По разверстанію чрезполосныхъ земель и раздѣлу общихъ пастбищъ	105 "
ж) Объ устройствѣ лѣсовъ, обремененныхъ крестьянскими сервитутами	106 "
з) Объ исправленіи ошибокъ, вкравшихся въ ликвидаціонныя таблицы и данныя	107 "
и) О судо-сберегательныхъ кассахъ	107 "
і) По дѣламъ, возбуждаемымъ Коммисарами на основаніи ВЫСОЧАЙШАГО повелѣнія 6 Августа 1876 года	108 "

Приложенія:

Вѣдомость № 1	„О посѣвѣ и урожаѣ хлѣбовъ“.
„ № 2	„О фабрикахъ и заводахъ“.
„ № 3	„Движеніе населенія“.
„ № 4	„О поступленіи сборовъ“.
„ № 5	„О поступленіи страховыхъ сборовъ“.
„ № 6	„О поступленіи сбора по пресѣченію чумы на рогатомъ скотѣ“.
„ № 7	„О приходѣ и расходѣ божничнаго сбора“.
„ № 8	„О доходахъ и расходахъ городскихъ кассъ“.
„ № 9	„О числѣ и родѣ преступленій по округу Радомскаго Окружнаго Суда“.
„ № 10	„О пожарахъ“.
„ № 11	„О случаяхъ насильственныхъ и случайныхъ смертей“.
„ № 12 А. Б.	„О вывозныхъ и ввозныхъ товарахъ“.
„ № 13	„О судебно-медицинскихъ изслѣдованіяхъ“.
„ № 14	„О числѣ учебныхъ заведеній и учащихся“.



ОБЗОРЪ

РАДОМСКОЙ ГУБЕРНІИ

за 1890 годъ.

Естественныя и производительныя силы
губерніи и экономическая дѣятельность
ея населенія.

а. Земледѣліе.

(Приложеніемъ къ этой статьѣ служитъ вѣдомость № 1).

Радомская губернія принадлежитъ къ числу губерній земледѣльческихъ и, какъ земледѣліе, такъ и сельское хозяйство, составляютъ главные предметы занятій и средствъ существованія ея населенія; сельское хозяйство въ болѣе крупныхъ имѣніяхъ мало по малу стремится къ всевозможнымъ улучшеніямъ, вводя для этого, въ видѣ опыта, болѣе рациональныя земледѣльческія орудія и машины, какъ то: плуги, рала, бороны, сѣнокосныя машины, молотилки и др., что же касается веденія крестьянскаго хозяйства, то оно, болшею частью, остается почти по прежнему, придерживаясь стараго способа обработки полей и, по немѣнѣю недостаточныхъ матеріальныхъ средствъ, поставлено въ стѣнительное положеніе по приобрѣтенію соответственныхъ усовершенствованныхъ орудій, дающихъ возможность лучше воздѣлать землю, вслѣдствіе чего она не можетъ давать имъ тѣхъ результатовъ, которые получаютъ при болѣе благопріятныхъ условіяхъ ея обработки.

Общее пространство Радомской губерніи, составляющее 223 квадратныхъ мили (10925,2 квадратныхъ верст.)

или 1138144,08 десятины распределяется по семи уездам слѣдующимъ образомъ:

У ъ з Д ы	Усадьбой	Пахатной	Сѣнокосной	Пастбищ- ной	Выгонной	Подъ огородами	Подъ садами	Подъ лѣсами	Разной неудоб- ной подл. доро- гами, водами, образами и бо- лотами	Общее простран- ство земли
	к в а д р а т н ы х ъ д е с я т и н ѣ									
Радомскій	2537	120940	21586	2950	1830	4287	560	20221	6236 ⁹²	181197 ⁹²
Илжецкій	2645	93421	6624	4320	1692	2182	598	51590	25271 ⁷⁵	188343 ⁷⁵
Козеницкій	4288	82244	10625	11480	7146	3580	669	36871	10003 ²⁵	166906 ²⁵
Конскій	1801	60650	13546	5386	3164	465	415	74674	4253 ¹⁶	164354 ¹⁶
Опатовскій	2192	90691	7980	4796	2909	1665	493	41786	7673 ⁷⁵	160185 ⁷⁵
Опоченскій	1739	82600	9832	6100	1723	4380	3405	47807	10341 ⁰⁸	167927 ⁰⁸
Сандомирскій	1564	61544	6697	5880	667	1217	682	12539	4339 ¹⁷	109229 ¹⁷
Итого	30916	592090	76890	40912	19131	17776	6822	285488	68116 ⁰⁸	1138144 ⁰⁸

Изъ этой таблицы видно, что около 734490 квадр. десятинъ земли обращены были подъ посѣвы, пастбища, луга, огороды и сады.

Въ отчетномъ году на пространствѣ, обращенномъ подъ посѣвы, высѣяно:

	Озимаго хлѣба	Ярваго	Карто- феля	Итого
ч е т в е р т е й				
На земляхъ владѣльческихъ <i>178,33%</i>	90602	87735	97255	275592
” ” крестьянскихъ <i>214,53%</i>	109227	105307	223110	437644
” ” городскихъ и посадскихъ	18130	20790	40221	79141
Итого	217959	213832	360586	792377
въ 1889 г. посѣяно	222134	261557	402115	885806
затѣмъ, въ отчетномъ 1890 г. высѣ- яно менѣе	4175	47725	41529	93429

Такимъ образомъ, въ общей сложности, размѣръ посѣвовъ въ отчетномъ году, сравнительно съ 1889 годомъ уменьшился на 93429 четвертей.

Теплая и рано начавшаяся весна очень хорошо способствовала, какъ посѣвамъ яровыхъ хлѣбовъ, такъ и произрастанію озимыхъ хлѣбовъ и травъ. Полевая работа была начата въ Мартѣ и окончена въ Апрельѣ. Жатва и уборка хлѣбовъ началась своевременно и при хорошей погодѣ. Вредныхъ для растительности насѣкомыхъ не было.

Изъ цифровыхъ данныхъ о сборѣ хлѣбовъ въ 1890 году оказывается, что ихъ родилось:

	Озимаго хлѣба	Яроваго	Картофеля	Итого
Ч Е Т В Е Р Т Е Й				
На земляхъ владѣльческихъ <i>900,587</i>	400855	499732	671267	1571854
„ „ крестьянскихъ <i>1,073,036</i>	454012	619024	1379433	2452469
„ „ городскихъ и посадскихъ	78386	88979	211363	378728
Итого . . .	933253	1207735	2262063	4403051
а такъ какъ въ 1889 г. собрано . . .	761214	792540	2605867	4159621
то въ отчетномъ 1890 г., собрано болѣе	172039	415195	343804	243430
	+	+	-	+

При сопоставленіи общаго количества сбора съ общимъ количествомъ посѣвовъ въ отчетномъ году видно, что озимые и яровые хлѣба дали урожай:

	Озимой пшеницы	Ржи	Яровой пшеницы	Овса	Ячменя	Гречихи	Остальныхъ яровыхъ хлѣбовъ	Картофеля
С А М Ъ								
По Радомскому уѣзду	5	4	1 ₇₅	4	3	4	6	8
„ Козеницкому	4	4	4	4	4	2	5	7
„ Илжецкому	4 ₂	4 ₃	2 ₇₈	4 ₇	5 ₃	3 ₅	5	5 ₅
„ Конскому	5	4	5	8	6	8	3	8
„ Опатовскому	3 ₁₆	3 ₂	6	5 ₉	5 ₉	2 ₄	2 ₅	7 ₃
„ Опоченскому	3 ₅	4 ₅	4	6	6	4 ₅	5	6
„ Сандомирскому	4 ₄	4 ₁	4	5 ₂	5 ₂	3	11	6 ₃
Среднимъ числомъ по губерніи	4 ₂	4	3 ₉	5 ₄	5 ₁	4	5 ₄	6 ₉

По степени урожая хлѣбовъ уѣзды шли въ слѣдующемъ порядкѣ:

×	Въ Конскомъ уѣздѣ самъ	5,9	<i>8,1</i>
1)	„ Сандомирскомъ „ „	5,4	<i>6</i>
2)	„ Опоченскомъ „ „	5	<i>5,8</i>
3)	„ Опатовскомъ „ „	4,6	<i>8,5</i>
4)	„ Илжецкомъ „ „	4,4	<i>4,8</i>
5)	„ Радомскомъ „ „	4,4	<i>5,3</i>
6)	„ Козеницкомъ „ „	4,3	<i>5,2</i>

Средній урожай по губерніи составилъ самъ 4,9.

При сопоставленіи данныхъ о сборѣ хлѣба съ про-

странствомъ, на которомъ онъ былъ разводимъ, средній сборъ по уѣздамъ съ десятины выразился.

	Озимой пшеница		Ржи		Яровой пшеница		Овса		Ячменя		Грехки		Остальныхъ яровыхъ хлѣбовъ		Карто-феля	
	1	2	3	4	5	6	7	8	9	10	11	12	13	14	15	16
	Ч Е Т В Е Р Т И И Ч Е Т В Е Р И К И.															
Радомскій . .	5	—	4	—	1	4	6	—	6	—	5	—	6	—	29	—
Козеницкій . .	4	7	4	2	4	2	5	4	4	6	3	—	5	—	35	—
Илжецкій . .	3	3	3	5	2	4	6	3	5	5	3	2	4	4	51	—
Опатовскій . .	4	2	4	—	7	4	6	4	7	3	4	2	6	3	47	6
Опоченскій . .	4	—	5	—	4	—	8	—	7	—	6	—	8	—	32	—
Конскій . . .	5	—	4	—	3	—	5	—	4	—	5	—	5	—	9	—
Сандомирскій	4	6	5	2	6	4	6	7	5	6	4	—	6	6	43	1
по губерніи	4	4	4	6	4	1	6	2	5	6	4	3	5	7	35	2

Степень урожая хлѣбовъ на земляхъ владѣльческихъ, крестьянскихъ и городскихъ видна изъ слѣдующей таблицы:

	Озимого хлѣба	Ярового	Картофе-ля
На земляхъ владѣльческихъ	4,2	4,6	11,8
” ” крестьянскихъ	3,8	4,6	11,4
” ” городскихъ	4,1	4,8	12,2

Въ помѣщичьихъ имѣніяхъ и у болѣе крупныхъ и зажиточныхъ колонистовъ полевое хозяйство ведется вообще по плодоперемѣнной системѣ, такъ называемой многопольной, въ крестьянскихъ-же поземельныхъ участкахъ—по первобытному способу, т. е. примѣнена система трехъ-польная, которая оставлена безъ всякихъ мѣропріятій къ болѣе производительному хозяйству. Земли, находящіяся у евреевъ, не воздѣлываются ими, а лишь сдаются въ аренду, такъ какъ евреи, коимъ принадлежитъ земля, занимаются гораздо охотнѣе торговлею и разными коммерческими оборотами.

Удобреніе пахатныхъ полей, какъ въ помѣщичьихъ имѣніяхъ, такъ и на крестьянскихъ земляхъ, производится исключительно навозомъ, котораго на одну квадратную десятину требуется: въ мѣстностяхъ губерніи, гдѣ земля плодородная, до 1500 пудовъ, въ менѣе же плодородныхъ и гдѣ почва земли супесчаная, до 2000 пудовъ. Искусствен-

ныхъ веществъ удобренія, сельскими хозяевами не употребляется.

Сѣна съ луговъ перваго и втораго покосовъ было собрано всего по губерніи, около 6643799 пудовъ средняго качества, но это количество и собранныя—кормовыя травы съ искусственныхъ луговъ, въ томъ числѣ клевера около 1276346 пудовъ, вполне обезпечиваютъ прокормленіе скота до новаго сбора. Средній сборъ сѣна по первому покосу 70, а по второму 42 пуда съ десятины.

Огородничество, садоводство и скотоводство точно также какъ и въ предшествовавшихъ отчетному году, не подвергались такимъ перемѣнамъ, о которыхъ слѣдовало бы въ этомъ мѣстѣ что нибудь упомянуть. Отрасли сего рода хозяйства представляются по Радомской губерніи въ слѣдующемъ видѣ: огородничество и садоводство развито въ незначительномъ количествѣ, такъ что, за удовлетвореніемъ до машихъ и мѣстныхъ потребностей, небольшое количество сбывается въ сосѣднюю, Келецкую губернію. Урожай фруктовъ едва хватаетъ на мѣстную потребность и потому въ вывозной торговлѣ никакого значенія не имѣетъ. Скотоводство ведется болѣе съ сельско-хозяйственными, чѣмъ промышленными, цѣлями и потому скотъ, разводимый здѣсь, за предѣлы губерніи не выходитъ, а напротивъ нѣкоторое количество его приводится для убоя изъ южной Россіи.

Прочія отрасли сельскаго хозяйства какъ то: разведеніе льна, табаку, сѣмянъ для выработки изъ нихъ масла и т. п. не имѣютъ характера промышленнаго и служатъ только на удовлетвореніе мѣстныхъ потребностей.

Частное лѣсоводство составляетъ одну изъ отраслей хозяйства, совершенно предоставленную самой природѣ, безъ всякихъ со стороны владѣльцевъ мѣръ къ улучшенію, при чемъ пространство лѣсовъ ежегодно уменьшается; лѣса продаются евреямъ на срубъ.

Недостатка въ рабочихъ силахъ въ теченіи 1890 года не ощущалось, за исключеніемъ времени уборки хлѣба, для которой мѣстныхъ рабочихъ, особенно въ крупныхъ имѣніяхъ, какъ обыкновенно, не хватило, а потому владѣльцы такихъ имѣній должны были брать, какъ это дѣлается ежегодно, приходящихъ на это время для заработковъ крестьянъ изъ Галиціи, или воинскихъ нижнихъ чиновъ изъ квартирующихъ здѣсь полковъ. Благодаря этому уборка окончилась почти вездѣ своевременно. Цѣны на земледѣльческій трудъ въ 1890 г. въ сравненіи съ 1889 г. видны въ слѣдующей таблицѣ.

	На продовольствіи нанимающагося				На продовольствіи нанимателя			
	1889		1890		1889		1890	
	РУБЛИ И КОПѢЙКИ.							
а) Во время посѣва хлѣбовъ:								
Работнику конному въ день	1 р.	35 к.	1 р.	55 к.	1 р.	10 к.	1 р.	20 к.
" пѣшему " 	—	33	—	40	—	24	—	26
Работницѣ въ день	—	24	—	28	—	18	—	20
б) Во время сѣнокоса:								
Работнику конному въ день	1	50	1	60	1	25	1	25
" пѣшему " 	—	50	—	52	—	35	—	40
Работницѣ въ день	—	35	—	30	—	20	—	20
в) Во время уборки хлѣба:								
Работнику конному въ день	1	80	1	95	1	35	1	40
" пѣшему " 	—	56	—	55	—	38	—	40
Работницѣ въ день	—	35	—	35	—	20	—	25
г) въ годъ платилось:								
Работнику	110	—	115	—	60	—	60	—
Работницѣ	60	—	60	—	35	—	35	—

Повышеніе и пониженіе цѣвъ на разнаго рода рабочія силы находятся въ совокупной зависимости съ большимъ или меньшимъ спросомъ на работника, какъ равно съ числомъ лицъ, приходящихъ на время жатвы и покоса изъ Австрійской Галиціи, такъ называемыхъ здѣсь „гуррами“, а также съ размѣромъ содѣйствія нижнихъ чиновъ, квартирующихъ въ губерніи войскъ.

При сопоставленіи нормы средне-справочныхъ цѣвъ на разнаго рода хлѣбные продукты, отчетнаго 1890 г. со стоимостью въ продажѣ такихъ же продуктовъ за 1889 годъ, получается слѣдующій выводъ.

	въ 1890 г.		1889 г.	
	РУБЛИ И КОПѢЙКИ			
Четверть пшеницы продавалась	8	84	9	94
" ржи " 	6	54	7	39
" ячменя " 	5	65	6	60
" овса " 	3	70	5	43
" гречихи " 	5	87	6	65
" гороха " 	8	99	9	28
" картофеля " 	1	47	1	52
Пудъ сѣна продавался	—	39	—	45
" соломы " 	—	26	—	40

Изъ этой таблицы видно, что цѣвы на все хлѣбные продукты въ отчетномъ году, а также—на сѣно и солому значительно понизились, вслѣдствіи лучшаго, сравнительно съ прошлымъ годомъ, урожая.

б. Обезпеченіе народнаго продовольствія.

Въ Радомской губерніи запасныхъ хлѣбныхъ магазиновъ нѣтъ и обезпеченіе народнаго продовольствія вполнѣ зависитъ отъ степени урожая хлѣба и благопріятныхъ условій для сбора его съ полей въ данномъ году. Впрочемъ, сравнительная густота населенія, нѣкоторое удобство путей сообщенія, близость расположенія городовъ и посадовъ, гдѣ находятся частныя хлѣбныя склады, исключаютъ отчасти потребность въ особыхъ запасныхъ магазинахъ, по примѣру существующихъ во внутреннихъ губерніяхъ Имперіи, хотя и открытія такихъ магазиновъ нельзя не признать желательнымъ, такъ какъ это въ нѣкоторой степени избавило бы крестьянское населеніе отъ еврейской эксплуатаціи. Евреи, живущіе въ городахъ, а особенно въ посадахъ и селеніяхъ, спекулируютъ главнымъ образомъ на хлѣбѣ, искусственно повышаютъ, или понижаютъ цѣны на него, смотря по надобностямъ, чѣмъ, конечно, ставятъ крестьянъ въ крайне безвыходное положеніе и необходимость обращаться къ нимъ, входить въ самыя невыгодныя сдѣлки и какъ результатъ подобныхъ сдѣлокъ является разореніе крестьянскихъ хозяевъ.

Изъ приведенныхъ въ началѣ сего цифровыхъ данныхъ видно, что въ отчетномъ 1890 году собрано:

	четвертей
озимыхъ и яровыхъ хлѣбовъ	2140988
картофеля	2262063

Если предположить, что на посѣвъ пойдетъ 431791 четвертей озимыхъ и яровыхъ хлѣбовъ и 360586 четвертей картофеля т. е. столько же, сколько пошло на посѣвъ въ 1890 году, то по отчисленіи затѣмъ этого количества изъ общаго урожая хлѣбовъ и картофеля, остатокъ выразится:

	четвертей
хлѣбовъ	1709197
картофеля	1901477

По приблизительному расчету, при 757846 душахъ населенія Радомской губерніи на годичное продовольствіе одной души выходитъ по $2\frac{1}{4}$ четверти хлѣба; картофеля же, считая по 2 четверти на душу, приблизительно пойдетъ 1515692 четверти, значитъ получается излишекъ въ 385785 четвертей, сравнительно очень незначительный.

Всѣ вышеизложенныя статистическія данныя показываютъ, что продовольствіе мѣстнаго населенія обезпечено до новыхъ сборовъ, но для сбыта за границу, или въ другія губерніи почти ничего не остается.

В. Промышленность заводская и фабричная.

(Приложеніемъ къ этой статьѣ служить ведомость № 2.)

Всѣхъ дѣйствовавшихъ въ отчетномъ году фабрикъ и заводовъ было 379, т. е. болѣе чѣмъ въ 1889 году на 34, а именно:

1.) *Обработывающихъ произведенія царства растительнаго.*

винокуренныхъ	28
водочныхъ	3
красильныхъ	4
лѣсопильныхъ	9
маслобоенъ	14
мельницъ американскихъ и паровыхъ	18
мельницъ водяныхъ и вѣтряныхъ	122
пивоварныхъ	15
писчебумажныхъ	1
свеклосахарныхъ	2
заводъ для гонки скипидара и дегтя	1
уксусныхъ	2
фабрикъ снѣжки для бѣлья	2
заводъ клею	1
заводъ для сушки цикоріи	1
фабрика консервовъ	1
И т о г о	<u>224</u>

2.) *Обработывающихъ произведенія царства животнаго.*

кожевенныхъ	45
медоваренныхъ	2
мыловаренныхъ	3
суконныхъ	2
заводъ сальныхъ свѣчей	1
заводъ парафинов. свѣчей	1
И т о г о	<u>54</u>

3.) *Обработывающихъ произведенія царства ископаемаго.*

спичечная фабрика	1
фабрика гвоздей	2
жельзодѣлательныхъ заводовъ	28
фабрики жѣстяныхъ ложекъ	2
фабрики земледѣльческихъ орудій, вожовъ и брочекъ	4
известковыхъ	9
фабрики изразцевъ	4
кирпичныхъ	23

механическихъ	1
фабрика мѣдныхъ издѣлій	1
стекляныхъ заводовъ	2
фабрикъ гончарныхъ трубъ и глиняныхъ горшковъ	6
фабрика фарфоровыхъ издѣлій и каменной посуды	1
черепичныхъ фабрикъ	4
сталелитейныхъ заводовъ	2
чугунноплавильныхъ	11
Итого	101
А всего	379

Изъ числа дѣйствовавшихъ въ 1889 году фабрикъ и заводовъ въ отчетномъ году закрыто:

фабрика пресов. фруктовъ	1
лѣсопильный заводъ	1
маслобойня	1
мельницъ водяныхъ и вѣтряныхъ	3
железодѣлательныхъ заводовъ	7
Итого	13

Открыто и возобновлено:

водочный заводъ	1
красильный	1
мельницъ амер. и паровыхъ	10
пивоварныхъ заводовъ	3
уксусный заводъ	1
кожевенныхъ заводовъ	6
суконныхъ	1
заводъ парафиновыхъ свѣчей	1
фабрикъ землед. орудій, возовъ и бричекъ	2
известковый заводъ	1
фабрика изразцевъ	1
кирпичныхъ заводовъ	6
стеклянный заводъ	1
черепичныхъ фабрикъ	2
сталелитейный заводъ	1
чугунноплавильные заводы	8
фабрика консервовъ	1
Итого	47

Фабрики и заводы Радомской губернии по суммѣ производительности своей въ 1890 году идутъ въ слѣдующемъ порядкѣ:

	Въ 1890 году		Въ 1889 году		Въ сравненіи съ 1889 годомъ	
	Сумма производ- тельности въ рубляхъ	Число рабочихъ	Сумма производ- тельности въ рубляхъ	Число рабочихъ	болѣе на	менше на
Железные, сталеные заводы	28	2978421	35	3799268 р. 86 к.	3400	—
Сталелитейные заводы	2	1076000	1	677923	4	1676560
Средствъ жидкихъ заводовъ	2	997924	2	1013300	2	566001
Чугуннолитейные заводы	11	769173	8	882142	8	316387
Углеродистые заводы	28	614881	28	688242	168	76060
Углеродистые заводы	43	438901	310	328142	118	813987
Коженистые заводы	18	417432	30	260142	40	136882
Металлическіе заводы и паровыя	18	187332	89	242112	55	32306
Прочныя заводы	16	37833	14	39800	3	47280
Машиностроител. заводы	2	60887	27	42960	25	8831
Картонныя заводы	2	40751	12	22995 р. 17 к.	93	24697 р. 83 к.
Механические заводы и мастерск.	2	44504	35	99600	38	—
Деревянные заводы и мастерск.	2	42417	125	102422	153	60005
Деревянные заводы и мастерск.	9	39698	38	102840	82	6738
Постыл. фабрика	1	37800	126	42800	127	5600
Фабрика мясныхъ изделий	1	37500	12	32000	9	3500
Фабрика парфюм. средствъ	1	35000	1	—	1	35000
Стеклолит. заводы	2	18200	47	18000	12	2800
Металлическіе заводы	1	15000	1	15087 р. 80 к.	1	—
Спичечная фабрика	1	15000	10	4800	1	10200
Фабрика земледѣльческихъ орудій	4	13400	44	10408	25	3892
Поворот. и орудия	2	6534	82	5692 р. 12 к.	80	1031 р. 8 к.
Фабрика желѣзныхъ кожуховъ	2	4752	17	5780	17	1000
Давильные заводы	9	4500	28	12701	81	7949
Фабрика конюшенъ	1	4000	8	4000	1	—
Керамическіе заводы	4	3580	14	—	4	4000
Металлообрабатывающ. заводы	2	2750	9	4200	8	620
Фабрика вышивальн. тканей	4	2610	7	2750	7	—
Фабрика хлопчатыхъ, шов. и ст. тканей	6	2130	12	1680	8	900
Рогов. фабрика	2	1782	6	2100	10	—
Медоделательн. заводы	2	1763	2	1807	5	563
Прочныя фабрики	5	1760	1	1200	4	—
Фабрика свѣтъ. аппар. для ослѣд.	4	1204	2	1730	1	240
Удобеные заводы	1	1100	1	904	1	—
Заводъ для гоним. свѣтъ. и гоним.	1	850	1	800	20	—
Заводъ свѣтъ. аппар.	1	560	1	350	2	30
Черепашия фабрики	4	452	2	452	2	—
Итого	379	7763563	8240	7299151 р. 75 к.	46	1885638 р. 91 к.
				344 (*)		991
						12
						1381227 р. 66 к.
						846

(*) Въ это число не зашита фабрика преованныхъ фруктовъ, съ производительностью въ 6619 р., такъ какъ въ отчетномъ году она не работала, следовательно общая производительность всѣхъ фабрикъ въ 1889 году будетъ показана суммой не 7299151 р. 75 к., а 7265770 р. 75 к.

Изъ приведенной таблицы видно, что отчетный годъ былъ болѣе благоприятствующимъ, сравнительно съ предшествовавшимъ, для фабричной и заводской промышленности. Число заводовъ увеличилось сравнительно съ прошлымъ годомъ на 34, сумма производительности въ отчетномъ году (7763563 р.) болѣе прошлагодней (7265770 р.) 75 к.) не 497792 р. 25 к., но все таки для такого количества фабрикъ это увеличеніе можно считать слишкомъ небольшимъ движеніемъ впередъ, что объясняется общимъ застоємъ въ торговлѣ. Улучшающіяся ежегодно условія удобнаго и скорого сообщенія оказали главное вліяніе на уменьшеніе производительности, ибо фабрики и заводы съ большимъ оборотнымъ капиталомъ, а особенно принадлежащія акціонернымъ обществамъ, доставляютъ свои произведения и издѣлія по гораздо болѣе доступнымъ цѣнамъ и сверхъ того въ кредитъ, довольствуясь при томъ ограниченнымъ до мініума барышемъ.

Первое мѣсто по суммѣ производительности занимаютъ какъ и въ прежніе годы—жельзодѣлательные заводы, затѣмъ слѣдовали: сталелитейные, свеклосахарные, чугуноплавильные, винокуренные, мукомольныя мельницы, кожевенные заводы, произведенія которыхъ имѣютъ постоянный сбытъ въ губерніи, какъ представляющія предметы первой необходимости.

Фабричная и заводская промышленность по уѣздамъ, за исключеніемъ городовъ, распределяется такимъ образомъ:

Опатовскій съ производительностью	2777428	р.
Конскій	1563615	р.
Илжецкій	1066459	р.
Сандомирскій	725753	р.
Радомскій	564950	р.
Опоченскій	491385	р.
Козеницкій	129419	р.

Города же по суммѣ заводской и фабричной промышленности идутъ нижепоказаннымъ порядкомъ:

Губернскій гор. Радомъ съ производительностью	306045	р.
Уѣздный гор. Сандомиръ	50084	р.
” ” Опочно	45773	р.
Заштатный гор. Пржедборжъ	12587	р.
” ” Сташевъ	11275	р.
” ” Островець	9840	р.
Уѣздный гор. Конскъ	4150	р.
Заштатный гор. Шидловець	2800	р.
Уѣздный гор. Козеницы	2000	р.

г. Торговля.

Какъ внѣшняя, такъ и внутренняя торговля Радомской губерніи, за незначительнымъ исключеніемъ, сосредоточена въ рукахъ евреевъ и вообще не имѣетъ особеннаго значенія. Въ большинствѣ случаевъ она ограничивается раздробительною продажей предметовъ, составляющихъ потребность мѣстнаго населенія, которое преимущественно земледѣльческое, или же въ немногихъ впрочемъ мѣстностяхъ фабричное. Предметы отпуска: овечья шерсть, спиртъ, строевой лѣсъ, излишекъ зерноваго хлѣба, издѣлія жельзодѣлательныхъ, кожевенныхъ и другихъ заводовъ.

Въ отчетномъ 1890 году по всей Радомской губерніи выкуплено торговыхъ свидѣтельствъ и билетовъ 8700 штукъ на сумму 77335 руб. 50 коп.

При сравненіи этихъ данныхъ съ таковыми же предшествоющихъ трехъ лѣтъ оказывается, что въ 1890 году выкуплено свидѣтельствъ и билетовъ:

въ сравненіи съ 1887 г. болѣе на . . .	825 штукъ
„ съ 1888 г. болѣе на . . .	937 „
„ съ 1889 г. болѣе на . . .	488 „

и затѣмъ вырученная отъ продажи въ 1890 г. торговыхъ документовъ сумма противъ полученной:

въ 1887 г. болѣе на 4290 руб.

въ 1888 г. менѣе на 3434 руб. 40 к.

и въ 1889 г. менѣе на 2196 руб. 85 к.

уменьшеніе это послѣдовало не по причинѣ уменьшенія торговли, которая какъ видно изъ числа выбранныхъ торговыхъ документовъ увеличилась, а лишь по случаю прекращенія съ 1 Января 1890 г. взысканія при выдачѣ нѣкоторыхъ торговыхъ документовъ дополнительнаго сбора, установленнаго узаконеніемъ 19 Мая 1887 г., какового сбора поступило въ 1888 г. 4864 р. 45 коп., и въ 1889 г. 3284 р. 45 к. Взамѣнъ этого сбора установленъ дополнительный раскладочный сборъ съ негильдейскихъ документовъ въ размѣрѣ 10900 руб. въ годъ.

Сверхъ суммъ вырученныхъ отъ продажи торговыхъ свидѣтельствъ и билетовъ поступило штрафовъ наложенныхъ по рѣшеніямъ Палаты:

Въ 1887 г.	5549 руб. 32 коп.
„ 1888 г.	4669 руб. 40 коп.
„ 1889 г.	3794 руб. 60 коп.
„ 1890 г.	2196 руб. 51 коп.

ВЫСОЧАЙШЕ утвержденнымъ 15 Января 1885 г. мѣнѣемъ Государственнаго Совѣта установлены съ гильдейскихъ предпріятій дополнительные сборы (процентный и раскладочный).

Для Радомской губерніи на 1890 г. назначенъ контингентъ раскладочнаго сбора въ 16000 руб., который по постановленію Радомскаго Губернскаго Податнаго Присутствія отъ 25 Января 1890 г. распределенъ между уѣздами слѣдующимъ образомъ.

на Радомскій уѣздъ	5000 руб.
„ Козеницкій	1405 руб.
„ Конскій	2715 руб.
„ Опоченскій	1315 руб.
„ Сандомирскій	2200 руб.
„ Опатовскій	2200 руб.
„ Илжецкій	1165 руб.
Итого	<u>16000 руб.</u>

ВЫСОЧАЙШЕ утвержденнымъ 18 Января 1889 г. мѣнѣемъ Государственнаго Совѣта установленъ съ негильдейскихъ предпріятій дополнительный раскладочный сборъ.

Для Радомской губерніи на 1890 г. назначено этого сбора 10900 руб., который по постановленію Губернскаго Податнаго Присутствія отъ 25 Января 1890 г. распределенъ между уѣздами, а именно:

на Радомскій уѣздъ	1941 р.
„ Козеницкій	1201 р.
„ Конскій	1368 р.
„ Опоченскій	1002 р.
„ Сandomирскій	2118 р.
„ Опатовскій	1978 р.
„ Илжецкій	1292 р.

Итого 10900 р.

Въ Радомской губерніи бываетъ ежегодно 331 ярмарка; изъ нихъ: въ городахъ 52 и въ посадахъ 279. На этихъ ярмаркахъ производится продажа предметовъ необходимыхъ для домашняго употребленія, за исключеніемъ ярмарки, которая бываетъ на первой недѣлѣ Великаго поста въ посадѣ Скарышовѣ въ 12-ти верстахъ разстоянія отъ города Радома. Главный предметъ торга составляютъ лошади. Денежные обороты этой ярмарки, за немѣнѣемъ положительныхъ данныхъ, опредѣлить невозможно, но таковыя, по объясненію мѣстныхъ хозяевъ и торговцевъ лошадьми, съ каждымъ годомъ уменьшаются и начинаютъ все болѣе и болѣе ограничиваться оборотами отъ сбыта и мѣны лишь мѣстныхъ лошадей.

Во всехъ десяти городахъ и 50 посадахъ Радомской губерніи бываютъ кромѣ того, одинъ разъ, а въ нѣкоторыхъ мѣстахъ и два раза въ недѣлю, базары, на которыхъ сбываются сельскіе продукты, какъ то: мясо, птицы, коровье масло, семянное масло, сыръ, яйца, огородныя овощи, картофель, всякого рода зерновой хлѣбъ и разные предметы мелкой (кустарной) промышленности.

д. Движеніе населенія.

(Приложеніемъ къ этой статьѣ служить вѣдомость № 3).

Къ началу 1890 года въ Радомской губерніи нечисленно было постоянного населенія 746028 (*) душъ обоого

(*) Цифра постоянного населенія показанная въ обзорѣ 1889 г. (747210) оказалась больше дѣйствительной цифры на 1182, вѣдѣтвие неправильно показанныхъ чиселъ Начальниками уѣздовъ: Козеницкимъ менѣе на 104, Конскимъ менѣе на 140, Опатовскимъ болѣе на 861 и Сandomирскимъ болѣе на 561.

пола въ томъ числѣ мужчинъ 368332, женщинъ 37769 бн не постояннаго 19668, въ томъ числѣ мужчинъ 10732, женщинъ 8936, а всего постояннаго и непостояннаго населенія 765696, об. п. изъ нихъ муж. 379064, женщинъ 386632.

Въ теченіи отчетнаго года родилось:

	мужск. п.	женск. п.	обоего п.
постоян. населенія	13343	12851	26194
непостоян. населенія	1934	1801	3735
Итого	15277	14652	29929

Эти числа по уѣздамъ и г. Радому распредѣляются слѣдующимъ образомъ:

	Постоян. н.			непостоян. н.			постоян. и непостоян.		
	м. п.	ж. п.	об. п.	м. п.	ж. п.	об. п.	м. п.	ж. п.	об. п.
г. Радомъ	185	199	384	67	80	147	252	279	531
Радомскій уѣздъ	2121	2045	4166	252	219	471	2373	2264	4637
Илжецкій "	1573	1578	3151	267	249	516	1840	1827	3667
Козеницкій "	1902	1796	3698	259	217	476	2161	2013	4174
Конскій "	1966	1889	3855	169	160	329	2135	2049	4184
Опатовскій "	1982	1811	3793	517	540	1057	2499	2351	4850
Опоченскій "	1894	1850	3744	215	195	410	2109	2045	4154
Сандомирскій "	1720	1683	3403	188	141	329	1908	1824	3732
Итого	13343	12851	26194	1934	1801	3735	15277	14652	29929

Число родившихся постоян. и непостоян. населенія по мѣсту жительства распредѣляются:

	м. п.	ж. п.	об. п.
Въ городахъ	1378	1247	2625
Въ селеніяхъ и посадахъ	13899	13405	27304
	15277	14652	29929

Въ теченіи отчетнаго года умерло:

	м. п.	ж. п.	об. п.
постоян. населенія	8660	8183	16843
непостояннаго населенія	1280	1304	2584
всего	9940	9487	19427

Эти числа по уѣздамъ и г. Радому распредѣляются слѣдующимъ образомъ:

	постояннаго н.			непостоян. н.			пост. и непостоян.		
	м. п.	ж. п.	об. п.	м. п.	ж. п.	об. п.	м. п.	ж. п.	об. п.
г. Радомь	112	119	231	52	60	112	164	179	343
Радомскій уѣздъ	1218	1137	2355	172	161	333	1390	1298	2688
Илжецкій "	1413	1286	2699	180	186	366	1593	1472	3065
Козеницкій "	1245	1203	2448	161	150	311	1406	1353	2759
Конскій "	1185	998	2183	95	96	191	1280	1094	2374
Опатовскій "	1299	1227	2526	342	355	697	1641	1582	3223
Опоченскій "	1096	1074	2170	140	150	290	1236	1224	2460
Сандомирскій "	1092	1139	2231	138	146	284	1230	1285	2515
Итого	8660	8183	16843	1280	1304	2584	9940	9487	19427

Число умершихъ постоян. и непостоян. населенія по селеніямъ и городамъ распредѣляются:

Въ городахъ	808	739	1547
Въ селеніяхъ и посадахъ	9132	8748	17880
всего	9940	9487	19427

Слѣдовательно естественная прибыль населенія по всей губерніи составляетъ:

	м. п.	ж. п.	об. п.
постояннаго нас.	+ 4683	+ 4668	+ 9351
непостояннаго нас.	+ 654	+ 497	+ 1151
вся прибыль	+ 5337	+ 5165	+ 10502

Прибыль эта по уѣздамъ и г. Радому распредѣляется такимъ образомъ:

	постояннаго н.			непостоян. н.			общая прибыль		
	м. п.	ж. п.	об. п.	м. п.	ж. п.	об. п.	м. п.	ж. п.	об. п.
г. Радомь	+ 73	+ 80	+ 153	+ 15	+ 20	+ 35	+ 88	+ 100	+ 188
Радомскій уѣздъ	903	908	1811	80	58	138	983	966	1949
Илжецкій "	160	292	452	87	63	150	247	355	602
Козеницкій "	657	593	1250	98	67	165	755	660	1415
Конскій "	781	891	1672	74	64	138	855	955	1810
Опатовскій "	683	584	1267	175	185	360	858	769	1627
Опоченскій "	798	776	1574	75	45	120	873	821	1694
Сандомирскій "	628	544	1172	50	-5	45	678	539	1217
	4683	4668	9351	654	497	1151	5337	5165	10502
	+	+	+	+	+	+	+	+	+

Число вселившихся и выселившихся и прибыль или убыль постояннаго и непостояннаго народонаселенія Радомской губерніи видны изъ слѣдующей таблицы:

НАЗВАНІЕ	Постояннаго населенія						Не постояннаго населенія						Общая прибыль или убыль								
	Вселилось		Выселилось		Прибыло + или убыло		Вселилось		Выселилось		Прибыло + или убыло		М.	ж.	об. п.						
М.	ж.	об. п.	М.	ж.	об. п.	М.	ж.	об. п.	М.	ж.	об. п.	М.				ж.	об. п.				
Г. Радомь	102	113	215	24	46	70	+78	+67	+145	1987	1898	3885	1476	1274	2750	+511	+624	+1135	+589	+691	+1280
Радомскій уѣздъ . . .	430	463	893	226	343	569	204	120	324	4	3	7	4	9	13	"	-6	-6	204	114	318
Ижескии	1143	1363	2506	635	709	1344	508	654	1162	1389	1199	2588	1182	983	2165	+207	+216	+423	715	870	1585
Козеницкій	212	525	737	173	579	752	39	-54	-15	540	371	911	460	315	775	80	56	136	119	2	121
Конекій	213	378	591	266	378	644	-53	-	-53	302	235	537	132	111	243	170	124	294	117	124	241
Опатовскій	468	723	1191	293	602	895	175	121	296	1082	1001	2083	666	535	1201	416	466	882	591	587	1178
Опоченскій	455	706	1161	260	518	778	195	188	383	502	493	995	236	250	486	266	243	509	461	431	892
Сандомирскій	256	505	761	178	358	536	78	147	225	475	311	786	279	271	550	196	40	236	274	187	461
Итого	3279	4776	8055	2055	3533	5588	+1224	+1243	+2467	6281	5511	11792	4435	3748	8183	+1846	+1763	+3609	+3070	+3006	+6076

Слѣдовательно, постоянное населеніе Радомской губерніи съ естественной и дѣйствительной прибылями выразится слѣдующими цифрами:

мужчинъ	женщинъ	обоого пола
374239	383607	757846

непостоянное населеніе съ естеств. и дѣйств. прибылями:

мужчинъ	женщинъ	обоого пола
13232	11196	24428

а всего:

мужчинъ	женщинъ	обоого пола
387471	394803	782274

эти числа распределяются слѣдующимъ образомъ:

	постоянное населеніе			непостоянное населеніе		
	муж.	жен.	об. п.	муж.	жен.	об. п.
г. Радомъ	7017	7661	14678	2142	2156	4298
Радомскій уѣздъ	55224	55105	110329	1673	1168	2841
Илжецкій „	51046	52496	103542	2429	2419	4848
Козеницкій „	54734	54802	109506	940	691	1631
Конскій „	54003	56491	110494	1550	1259	2809
Опатовскій „	54746	55751	110497	2220	2037	4257
Опоченскій „	49441	51086	100527	1323	940	2263
Сандомирскій „	48058	50215	98273	955	526	1481
Итого	374239	383607	757846	13232	11196	24428

въ томъ числѣ:

а) по мѣсту жительства

	мужчинъ	женщинъ	обоого пола
Горожанъ . . .	37908	39122	77030
Поселянъ . . .	349563	355681	705244
всего	387471	394803	782274

5493/911

б) по вѣроисповѣданіямъ.

НАЗВАНІЕ	ПОСТОЯННАГО НАСЕЛЕНІЯ										НЕПОСТОЯННАГО НАСЕЛЕНІЯ										ВСЕГО						
	Православныхъ					Католиковъ					Лютеранъ					Евреевъ					М.	Ж.	Об. П.				
	М.	Ж.	Об. П.	М.	Ж.	Об. П.	М.	Ж.	Об. П.	М.	Ж.	Об. П.	М.	Ж.	Об. П.	М.	Ж.	Об. П.									
Р. Радомль	96	65	161	3546	4138	7684	105	96	201	3270	3362	6632	334	287	621	1008	1029	2087	14	18	32	786	822	1608	9159	9817	18976
Радомскій уѣздъ	10	12	22	53381	53565	107436	220	247	467	1063	1281	2344	46	32	78	1607	1106	2713	4	6	10	16	24	40	56897	56273	113170
Ижмѣнскіи	20	14	34	43922	46219	90141	928	964	1892	6176	5299	11473	6	8	14	2140	2110	4250	27	35	62	256	266	522	53475	54915	108390
Козеницкіи	73	99	172	45376	45079	90455	2169	2320	4489	7086	7304	14390	25	18	43	679	486	1165	61	46	107	175	141	316	55644	55433	111137
Конскіи	32	25	57	44697	46926	91593	80	93	173	9386	9515	18901	45	42	87	1071	934	2006	27	32	59	245	183	428	55553	57750	113303
Опатовскіи	23	14	37	45408	46422	91830	108	95	203	9207	9220	18427	62	47	109	1806	1586	3392	15	19	34	337	385	722	56966	57788	114754
Опочинскіи	30	18	48	43972	45301	89437	721	769	1490	4718	4798	9516	56	39	98	1005	700	1705	44	26	70	218	175	393	50764	52026	102790
Сандомирскіи	48	26	74	38655	39385	78040	1	2	3	9192	10734	19926	52	39	91	663	444	1107	1	2	3	401	109	510	49013	50741	99754
Итого	332	273	605	819477	827235	646742	4332	4586	8918	50098	51513	101611	626	512	1138	9979	8395	18374	193	184	377	2434	2105	4539	387471	394803	782274

Иностранныхъ подданныхъ въ губерніи въ 1890 г.

было:

Въ г. Радомѣ	165
„ Въ Радомскомъ уѣздѣ	7
„ Илжецкомъ „	611
„ Козеницкомъ „	318
„ Конскомъ „	129
„ Опатовскомъ „	583
„ Опоченскомъ „	59
„ Сандомирскимъ „	634
Всего	<u>2506</u>

Родившихся было:

Мальчиковъ	15277
Дѣвочекъ	14652
Всего	<u>29929</u>

въ томъ числѣ:

Законнорожденныхъ	14928	14324	29252
Незаконнорожденныхъ	349	328	677
	<u>15277</u>	<u>14652</u>	<u>29929</u>

Случаевъ рожденій двойней было 152.

въ томъ числѣ: мужскаго пола 158
женскаго пола 146

Итого 304

Случаевъ рожденія тройней было 6.

Случаи рожденія и смертности по мѣсяцамъ распре-
дѣляются слѣдующимъ образомъ:

	р о д и л о с ь:		
	м. п.	ж. п.	об. п.
Въ Январѣ	1690	1553	3243
„ Февралѣ	1369	1376	2745
„ Мартѣ	1368	1396	2764
„ Апрельѣ	1348	1327	2675
„ Маѣ	1192	1123	2315
„ Июнѣ	1084	1065	2149
„ Июлѣ	1131	1028	2159
„ Августѣ	1261	1183	2444
„ Сентябрьѣ	1226	1128	2354
„ Октябрьѣ	1161	1112	2273
„ Ноябрьѣ	1397	1239	2636
„ Декабрьѣ	1050	1122	2172
	<u>15277</u>	<u>14652</u>	<u>29929</u>
	у м е р л о:		
	м. п.	ж. п.	об. п.
Въ Январѣ	1048	1055	2103

„ Февралѣ	954	946	1900
„ Мартѣ	1032	976	2008
„ Апрельѣ	800	757	1557
„ Маѣ	665	736	1401
„ Июньѣ	680	722	1402
„ Июльѣ	640	674	1314
„ Августѣ	748	651	1399
„ Сентябрьѣ	720	626	1346
„ Октябрьѣ	844	874	1718
„ Ноябрьѣ	868	749	1617
„ Декабрьѣ	941	721	1662
	9940	9487	19427

Общее число браковъ въ отчетномъ году было 5932, сравнительно съ прошлымъ годомъ (6486) уменьшилось на 554.

Число браковъ съ распредѣленіемъ по семейному состоянію:

Общее число браковъ	ВЪ ТОМЪ ЧИСЛѢ			
	Холостыхъ съ дѣвцами.	Холостыхъ со вдовами.	Вдовцевъ съ дѣвцами.	Вдовцевъ со вдовами.
1	2	3	4	5
5932	4674	316	566	376

Возрастъ жениховъ и невѣстъ:

Возрастъ жениховъ \ возрастъ невѣстъ	до 20 лѣтъ	отъ 20 до 25 лѣтъ	25—30	30—35	35—40	40—45	45—50	и свыше 50 л.	ИТОГО
	до 20 лѣтъ	2360	707	1954					
отъ 20 до 25 лѣтъ	2284		818						
„ 25—30		1605		382					
„ 30—35			606		184				
„ 35—40				304		105			
„ 40—45					162		91		
„ 45—50						114		38	
и свыше 50 лѣтъ							150		5932
Итого							5932		


Браковъ было заключено по мѣсяцамъ года:

Въ Январѣ	1503
„ Февралѣ	525
„ Мартѣ	115
„ Апрельѣ	182
„ Маѣ	390
„ Июнѣ	352
„ Июлѣ	219
„ Августѣ	378
„ Сентябрьѣ	577
„ Октябрьѣ	999
„ Ноябрьѣ	529
„ Декабрьѣ	163

всего . 5932

Постоянное население Радомской губерніи въ городахъ и уѣздахъ по сословіямъ распредѣляется.

	Въ уѣздахъ			Въ городахъ		
	м. п.	ж. п.	об. п.	м. п.	ж. п.	об. п.
Дворянъ личныхъ и потомственныхъ	945	1033	1978	1014	889	1903
Лицъ духовнаго званія	208	—	208	55	18	73
Купцовъ	626	573	1199	2508	2196	4704
Мѣщанъ	45526	47020	92546	22855	24962	47817
Крестьянъ	265002	274707	539709	3385	3955	7340
Запасныхъ и отставныхъ нижнихъ чиновъ съ семействами	27416	24300	51716	4870	4012	8882
Итого	339723	347633	687356	34687	36032	70719



II.

Подати и повинности.

I. Окладные сборы.

Свѣдѣнія о результатахъ поступлений всѣхъ вообще сборовъ по Радомской губерніи въ 1890 году заключаются въ прилагаемой вѣдомости № 4.

Изъ этой вѣдомости видно, что окладныхъ податей съ недвижимой собственности: помѣщиковъ, крестьянъ, городскихъ и посадскихъ жителей оставалось въ недоимкѣ съ 1889 по 1890 годъ.

Окладъ 1890 года составлялъ . . .	73420 руб. 55 коп.
Причислено въ теченіи года . . .	747876 руб. 45 коп.
а) недоимокъ 16463 руб. 20 коп. } б) оклада . 3569 руб. 56 коп. }	20032 руб. 76 коп.

Изъ этого числа въ теченіи 1890 года исключено:

а) недоимокъ 2644 руб. 42½ коп. } б) оклада . 17941 руб. 89 коп. }	20586 руб. 31½ коп.
Затѣмъ числилось къ поступленію 820743 руб. 44½ коп.	

Въ то число въ 1890 году поступило:

а) недоимокъ 42171 руб. 96 коп. } б) оклада . 713134 руб. 78 коп. }	755306 руб. 74 коп.
--	---------------------

Слѣдовательно осталось въ недоимкѣ 65436 руб. 70½ коп.

Изъ этого числа подлежитъ сложенію со счетовъ и приостановлено взысканіе по разнымъ причинамъ . 47629 руб. 37½ коп.

Затѣмъ осталось ко взысканію на 1891 г. 17807 руб. 33 коп
то есть относительно общей предназначенной поступленію суммы 820743 руб. 44½ коп. 2,16%.

Недоимка эта (за исключеніемъ экзекуціонныхъ штрафовъ, составляющихъ 335 руб. 73 коп.) распределяется по сословіямъ въ слѣдующемъ размѣрѣ:

а) на помѣщиковъ	12611 руб. 31 коп.
----------------------------	--------------------

б)	„ города	2771 руб. 58 коп.
в)	„ посады	682 руб. 3 коп.
г)	„ крестьянъ	1406 руб. 68 коп.

По статьямъ разныхъ другихъ взысканій.

Осталось въ недоимкѣ съ 1889
на 1890 годъ 382729 руб. 38¹/₄ к.

Зачислено къ поступленію въ
1890 году 1838443 руб. 40 коп.

Причислено въ теченіи 1890 года:

а)	недоимокъ 93215 руб. 76 коп.	} 244250 руб. 55 коп.
б)	оклада . 151034 руб. 79 коп.	

Изъ этого числа въ теченіи 1890 года исключено:

а)	недоимокъ 37646 руб. 57 коп.	} 134395 руб. 68 коп.
б)	оклада . 96749 руб. 11 коп.	

Затѣмъ числилось къ поступленію 2331027 руб. 65¹/₄ к.

Въ то число въ 1890 году поступило:

а)	недоимокъ 79090 руб. 39 коп.	} 1,948221 руб. 25 к.
б)	оклада 1,869130 руб. 86 коп.	

Слѣдовательно осталось въ не-
доимкѣ на 1891 г. 382806 руб. 40¹/₄ к.

Изъ этого числа подлежитъ сло-
женію со счетовъ и приостановлено
взысканіе по разнымъ причинамъ . 314424 руб. 89¹/₄ к.

Затѣмъ осталось на 1891 годъ
ко взысканію 68381 руб. 51 коп.
то есть по отношенію къ общей пред-
назначенной къ поступленію суммѣ
2,331,027 руб. 65¹/₄ к. 2, 93%.

А такъ какъ недоимка по оклад-
нымъ сборамъ составляетъ 17807 руб. 33 коп.
то на 1891 годъ оставалось невзыс-
канныхъ платежей 86188 руб. 84 коп.

Выше приведенная недоимка 86188 рублей 84 копѣй-
ки по окладнымъ и неокладнымъ сборамъ и всякаго рода
казеннымъ взысканіямъ составляетъ 2,73% пред-
назначенной къ поступленію суммѣ 3,151,771 руб. 9³/₄ к.

Ниже слѣдующая таблица показываетъ успѣхъ взыска-
нія платежей по уѣздамъ.

	Къ 1 Января 1890 г.		Къ 1 Января 1891 г.		Затѣмъ недоимки.	
	числилось недоимокъ.		числилось недоимокъ.		Уменьшились	Увеличились
	Р У Б Л И И К О П Ъ Й К И					
По городу Радому	9323	20	11468	11	—	2144 91
По Радомскому уѣзду	27110	33	20190	26	6920	7
„ Козеницкому „	16958	89	4969	54	11989	35
„ Илжецкому „	1812	76	2367	70	—	554 94
„ Опатовскому „	5116	85	7744	52	—	2627 67
„ Сандомирскому „	6225	7	9413	99	—	3188 92
„ Опоченскому „	4546	78	4674	34	—	127 56
„ Конскому „	12871	49	20492	72	—	7621 23
Кромѣ того разныхъ дру- гихъ платежей зачислено по губерніи	5564	99	4867	66	697	33
И т о г о .	89530	36	86188	84	19606	75
					16265	23

Таковой результатъ взысканія казенныхъ платежей, въ виду уменьшенія недоимки, можно считать удовлетво-
рительнымъ.

Транспортный сборъ.

Транспортный сборъ поступаетъ въ Государственный доходъ на возмѣщеніе ежегодно ассигнуемыхъ по смѣтѣ Министерства Внутреннихъ Дѣлъ суммъ, на расходы по пересылкѣ празднующихся и перевозкѣ отпускныхъ нижнихъ чиновъ изъ уѣздныхъ городовъ, въ случаѣ призыва сихъ чиновъ на службу, на расходы по отправленію на родину нижнихъ чиновъ командъ земской стражи.

Помянутый сборъ взимается на основаніи постановле-
нія б. Совѣта Управленія Царства Польскаго, отъ 25 Апрѣля и 10 Юня 1884 г., въ опредѣляемомъ ежегодно Г. Мини-
стромъ Внутреннихъ Дѣлъ размѣрѣ, который на 1890 г. установленъ былъ въ 20 коп. съ cadaго городского и сельскаго дыма.

Недоимка транспортнаго сбора по конецъ 1889 г. составляла 36 р. 40 к., которая взыскана полностью.

Въ 1890 г. по числу 85118 дымовъ: по Радомской губерніи предположено къ поступленію 17023 р. 60 к. въ то число поступило 16987 р. 72 к.
осталось въ недоимкѣ 35 р. 88 к.

На расходы въ 1890 г. изъ транспортнаго сбора по смѣтѣ Министерства Внутреннихъ Дѣлъ открытъ былъ кредитъ	6500 р.
израсходовано	6152 р. 95 к.
т. е менѣе смѣтнаго назначенія на	347 р. 5 к.

II. ГУБЕРНСКІЯ СБОРЫ.

Губернскіе сборы, по предмету обложенія раздѣляются на страховой, дорожный и квартирный.

Страховой сборъ.

по взаимному Губернскому страхованію.

(Приложеніемъ къ этой статьѣ служить вѣдомость № 5).

Страховой сборъ образуется: 1) изъ платежей по взаимному Губернскому страхованію отъ огня и 2) изъ поступающихъ еще недоимочныхъ премій по упраздненному въ 1870 году страхованію движимаго имущества.

За сгорѣвшія недвижности какъ въ 1890 г., такъ и въ прежнее время отпущено погорѣльцамъ въ отчетномъ году изъ суммъ взаимнаго губернскаго страхованія вознагражденія	400881 р. 77 к.
и причитается еще къ выдачѣ	249924 р. 76 к.
Итого	650806 р. 53 к.

Эта послѣдняя сумма (249924 р. 76 к.) подлежитъ уплатѣ погорѣльцамъ, непредставившимъ законныхъ документовъ на право полученія страховаго вознагражденія.

Въ отчетномъ 1890 году страховые фонды по Радомской губерніи представляли слѣдующій результатъ:

Къ 1 Января 1890 г. оставалось въ наличности въ Уѣздныхъ Казначействахъ	105772 р. 15 к.
Въ Губернскомъ Казначействѣ	72344 р. 55 к.
Поступило въ 1890 году:	
Недоимокъ	27693 р. 12 к.
Оклада съ дополнительными 25% сборами	362154 р. 27 к.
Случайныхъ доходовъ	391 р. 16 к.
Итого	568355 р. 25 к.

Израсходовано:

На уплату страховаго вознагражденія за сгорѣвшія строенія какъ въ 1890 г., такъ и въ прежнее время	400881 р. 77 к.
На содержаніе администраціи въ 1890 г.	12326 р.
На другіе расходы	3786 р. 37 к.
Итого	416994 р. 14 к.

Къ 1 Января 1891 года не доплачено:

1) За недвижимости, сгорѣвшія въ 1890 г. и въ прежнее время	249924 р. 76 к.
2) Другихъ расходовъ	5042 р. 15 к.
Итого	254966 р. 91 к.

На удовлетвореніе каковыхъ расходовъ осталось:

въ наличности	142663 р. 56 к.
въ недоимкѣ	23732 р. 94 к.
Итого	166396 р. 50 к.

Затѣмъ для выполненія всѣхъ расходовъ не достаетъ 88570 р. 41 к.

Сборъ по застрахованію рогатаго скота.

(Приложеніемъ къ этой статьи служить вѣдомость № 6).

На основаніи 4 пункта ВЫСОЧАЙШЕ утвержден-ныхъ 20 Іюля 1870 г. правилъ о пресѣченіи чумы на ро-гатомъ скотѣ производится, съ сельскихъ и городскихъ жителей, сборъ на застрахованіе рогатаго скота, который въ отчетномъ году Ветеринарнымъ Комитетомъ Министер-ства Внутреннихъ Дѣлъ опредѣленъ былъ въ размѣрѣ по $\frac{1}{2}$ коп. съ каждой головы скота.

По произведеннымъ въ началѣ 1890 г. описямъ скота по губерніи, количество его составляло 229201 голова, то есть менѣе противъ 1889 года, въ которомъ скота было 249872 головы, на 20671.

Сбора съ означеннаго количества за исключеніемъ 30196 телятъ, съ которыхъ сборъ не взимается, слѣдова-ло къ поступленію 995 р. 2 $\frac{1}{2}$ к.

Кромѣ того добавлено во избѣжаніе дробей 9 $\frac{1}{2}$ к.

И причитается ко взысканію недоимокъ прежнихъ лѣтъ 7 р. 95 к.

И всего должно было поступить 1003 р. 7 к.

и эта сумма въ отчетномъ 1890 г. полностью взыскана.

Вѣдомость о поступленіи этого сбора при семъ при-лагается.

Дорожный сборъ.

ВЫСОЧАЙШЕ утвержденнымъ 30 Января 1879 г. Положеніемъ 6. Комитета по дѣламъ Царства Польска-го дѣйствіе правилъ 19 Іюня 1870 г. о содержаніи земскихъ дорогъ въ губерніяхъ Привислянскаго края продолжено впредь до изданія новаго закона объ этомъ. Сборъ озна-ченными правилами опредѣлены въ слѣдующемъ размѣрѣ: а) съ сельскихъ обывателей 15% отъ взимаемыхъ съ нихъ

основнаго поземельнаго налога и подымной подати и городских обывателей 15% съ уплачиваемыхъ ими въ ну основной подымной подати и контингенса ливерунко-го.—Кромѣ того **ВЫСОЧАЙШЕ** утвержденнымъ 2 Декабря 1878 г. журналомъ б. Комитета по дѣламъ Царства Польскаго по предположеніямъ объ измѣненіи и до-полненіи вышеозначенныхъ правилъ, установленъ 10% до-рожный сборъ съ торговыхъ и промысловыхъ свидѣтельствъ.

Опредѣленный на этихъ основаніяхъ дорожный сборъ расходуется, согласно правилъ 1870 г., на содержаніе въ исправности земскихъ шоссе I разряда или губернскихъ, съ находящимися на нихъ мостами, плотинами и другими соору-женіями, на передѣлку отнесенныхъ къ этому разря-ду грунтовыхъ дорогъ въ шоссеинныя и наконецъ на вы-дачу пособій гминамъ на постройку или исправленіе мос-товъ на дорогахъ причисленныхъ ко 2-му разряду если для этого требуется въ теченіи года болѣе 400 рублей.

Земскія дороги II разряда, или уѣздныя, содержатся на счетъ гминной повинности, какъ натуральной, такъ и денежной, по раскладкамъ гминныхъ сходовъ.

На земляхъ городскихъ содержаніе земскихъ дорогъ II разряда принадлежитъ къ обязанностямъ городскихъ об-ществъ.

Дороги III разряда, т. е. проселочныя и полевыя, со-держатся на счетъ сельскихъ обществъ или владѣльцевъ, черезъ земли которыхъ онѣ пролегаютъ.

Губернскаго дорожнаго сбора въ 1890 г. ожидалось къ поступленію:

а) Съ сельскихъ и городскихъ обывателей, по утвержденнымъ росписямъ	86876 руб. 83 коп.
б) Недоимокъ прежнихъ лѣтъ	10537 руб. 43 коп.
в) Съ торговыхъ и промысловыхъ документовъ	15394 руб. 91 коп.
Итого	112809 руб. 17 коп.

Въ счетъ этой суммы въ 1890 г.

поступило	101545 руб. 68 коп.
осталось въ недоимкѣ	11263 руб. 49 коп.

а такъ-какъ наличный остатокъ отъ прежнихъ лѣтъ составлялъ 15645 руб. 20 коп. поступившій же въ 1890 г. сборъ 101545 руб. 68 коп. то дорожныя средства по губерніи въ 1890 году составляли 117190 руб. 88 коп.

На что употреблены показанныя выше суммы и какія именно произведены работы, показано въ отдѣльной статьѣ, подъ заглавіемъ „дороги, мосты и перевозки.

Квартирный сборъ.

Квартирный сборъ съ городскихъ и сельскихъ обывателей, согласно ВИСОЧАЙШЕ утвержденному 31 Мая 1868 г. Положенію о раскладкѣ квартирнаго сбора въ Губерніяхъ Царства Польскаго, опредѣленъ на покрытие расходовъ по удовлетворенію деньгами жителей за постои и другія хозяйственныя издержки.

На основаніи сего Положенія и по опредѣлявшейся ежегодно Министерствомъ Внутреннихъ Дѣлъ нормѣ квартирный сборъ былъ росписываемъ на жителей Уѣздными Управленіями, въ Губернскомъ же городѣ Магистратомъ до 1886 г. включительно.

Со введенія же съ 1 Января 1887 г. въ дѣйствіе ВИСОЧАЙШЕ утвержденного 2 Мая 1886 г. мнѣнія Государственнаго Совѣта о возвышеніи квартирныхъ окладовъ въ Царствѣ Польскомъ и о передачѣ квартирнаго сбора въ Министерство Финансовъ, коимъ къ платежу квартирнаго сбора привлечены, наравнѣ съ большими имѣніями и торгующими табачными издѣліями въ размѣрѣ 15% цѣна патентовъ, не вносившіе прежде сбора владѣльцы имѣній пространствомъ менѣе 60 мор., завѣдываніе же квартирнымъ сборомъ возложено на Министерство Финансовъ. Г. Управляющимъ этого Министерства установлена на 1887 г. слѣдующая норма.

а) съ домовладѣльцевъ въ городахъ причисленных въ отношеніи подымной подати ко II и III разрядамъ въ размѣрѣ 97% этой подати;

б) съ домовладѣльцевъ въ городахъ причисленных въ отношеніи подымной подати къ IV разряду въ размѣрѣ 48½%;

в) съ городскихъ промышленниковъ и торговцевъ по 30% съ чистаго дохода отъ ихъ промысловъ;

г) съ владѣльцевъ имѣній по 7½% взимаемаго съ нихъ дворскаго основнаго поземельнаго налога;

д) съ усадьбъ I разряда въ посадахъ и селеніяхъ по 48 коп. съ усадьбы;

е) съ усадьбъ II разряда въ посадахъ и селеніяхъ по 24 коп. съ усадьбы.

На 1890 годъ Г. Товарищемъ Министра Финансовъ утверждены нормы въ томъ размѣрѣ въ какомъ были установлены на 1888 и 1889 г. то есть:

а) съ домовладѣльцевъ въ городахъ причисленных въ отношеніи подымной подати ко II и III разрядамъ въ размѣрѣ 100% этой подати.

б) съ домовладѣльцевъ въ городахъ причисленныхъ

въ отношеніи подымной подати къ IV разряду въ размѣрѣ 50% этой подати:

в) съ городскихъ промышленниковъ и торговцевъ 30% съ чистаго дохода съ ихъ промысловъ.

г) съ частныхъ землевладѣльцевъ по 9½% съ взимаемаго съ нихъ основнаго дворскаго поземельнаго налога.

д) съ усадебъ I разряда въ посадахъ и селеніяхъ по 52 коп. съ усады;

е) съ усадебъ II разряда въ посадахъ и селеніяхъ по 26 коп. съ усады.

Согласно сему квартирный сборъ на 1890 г. по примѣру 1887, 1888 и 1889 годовъ былъ росписанъ Казенною Палатою, при чемъ необходимыя для сего данныя о доходности лицъ упомянутыхъ въ пунктѣ в, по распоряженію Губернскаго Правленія были доставлены Уѣздными Управленіями, а по городу Радому Губернскимъ Правленіемъ.

По составленной такимъ образомъ росписи было предположено къ поступленію въ 1890 году квартирнаго сбора 72062 руб. 35 коп., т. е. противъ 1889 г. (въ которомъ было росписано 71551 р. 4 к.) болѣе на 511 руб. 31 коп.

Въ счетъ оклада 1890 г. то есть суммы 72062 р. 35 коп. поступило въ томъ же году 62138 р. 95 к.

Кромѣ того въ теченіи 1890 года поступило въ квартирный сборъ:

а) 15% съ табачныхъ патентовъ	1779 р. 58 к.
б) въ возвратъ позаимствованныхъ въ 1876 г. на квартирное довольствіе для судебныхъ учрежденій и другія случайныя поступления	1036 р. 39 к.
в) въ счетъ недопмокъ изъ прежнихъ лѣтъ	10601 р. 8 к.
г) на подкрѣпленіе квартирныхъ суммъ съ разрѣшенія Департамента окладныхъ сборовъ Министерства Финансовъ изъ Кѣлецкой губерніи	7000 р.

Итого въ теченіи 1890 года поступило квартирнаго сбора 82556 р.

На основаніи существующихъ правилъ съ разрѣшенія Департамента Окладныхъ Сборовъ Министерства Финансовъ и по постановленіямъ: Радомскаго Губернскаго Правленія и Радомской Казенной Палаты сложено со счетовъ квартирнаго сбора въ теченіи 1890 года:

изъ недоимокъ прежнихъ лѣтъ	909 р. 75 к.
и изъ оклада 1890 г.	38 р. 25 к.
Итого	<u>948 р.</u>

Осталось въ недоимкѣ на 1891 годъ квартирнаго сбора всего 11686 р. 3 к., въ томъ числѣ съ прежнихъ лѣтъ 1800 руб. 88 к.

На выполнение расходовъ по удовлетворенію офицерскихъ чиновъ, Судебныхъ Слѣдователей и 3 уѣздныхъ Начальниковъ квартирными деньгами и жителей Радомской губерніи квартирнымъ вознагражденіемъ за постою и разныхъ хозяйственныхъ издержекъ въ 1890 г. по 1 Января 1891 г. израсходовано 61,252 р. 37 к. но въ этой суммѣ не все помѣщаются расходы, относящіеся до 1890 г. такъ какъ ликвидаціи за отводъ во второй половинѣ 1890 г. казарменныхъ помѣщеній и квартиръ для войскъ, жандармовъ, чиновъ земской стражи и учрежденій по крестьянскимъ дѣламъ, а также на другія хозяйственныя издержки, находятся въ разсмотрѣніи Губернскаго Правленія и по онымъ будутъ произведены расходы въ Апрель мѣсь 1891 года и на таковыя, на сколько во время составленія настоящаго отчета имѣлось въ Губернскомъ Правленіи свѣдѣній, потребуется еще приблизительно 27042 руб. 72 коп., затѣмъ на выполнение всехъ расходовъ за 1890 годъ потребуется приблизительно около 88295 руб. 9 коп.

Училищный сборъ.

Училищнаго сбора, взимаемаго съ жителей губерніи по приговорамъ городскихъ и сельскихъ обществъ, а также и изъ другихъ источниковъ на содержаніе начальныхъ училищъ, въ отчетномъ году поступило:

Пособія отъ казны	1410 р. 22 к.
Изъ городскихъ кассъ	3220 р. 92½ к.
Изъ гминныхъ кассъ	914 р. 98 к.
Изъ складокъ отъ училищнаго общества	34355 р. 70½ к.
Изъ приходскихъ евангелическихъ кассъ	60 р. —
Изъ складокъ отъ ремесленниковъ	37 р. 50 к.
Изъ процентовъ отъ капиталовъ	752 р. 25 к.
Изъ пособія разныхъ обществъ и лицъ	296 р. 60 к.
Изъ складокъ натурою по оцѣнкѣ на деньги	1309 р. 31 к.
Всего	<u>42357 р. 49 к.</u>

Слѣдовательно сумма поступлений превышаетъ прошлогоднюю (40632 р. 7 к.) на 1725 р. 42 к.

При сопоставленіи суммы сбора на содержаніе начальныхъ училищъ (42357 р. 49 к.) съ количествомъ морговъ въ Радомской губерніи (2284620) оказывается, что съ одного морга земли сбора выходитъ 1^{р.} 9 к., вслѣдствіе чего его вовсе нельзя считать обременительнымъ для населенія, тѣмъ болѣе, что въ счетъ показанной выше суммы вошли: пособія отъ казны, городскихъ кассъ и проценты отъ училищныхъ капиталовъ.

Божничный сборъ.

(Приложеніемъ къ этой статьѣ служить ведомость № 7).

Установленный въ губерніяхъ Царства Польскаго мѣстными законоположеніями божничный сборъ для приличнаго содержанія еврейскихъ божницъ, молитвенныхъ домовъ и духовныхъ лицъ еврейскаго вѣроисповѣданія, взимается исключительно съ еврейскаго народонаселенія по таксѣ и роскладкамъ составляемымъ членами божничныхъ дозоровъ и утверждаемымъ уѣздными управленіями, при чемъ потребное количество сего сбора въ годъ опредѣляется для каждаго божничнаго округа тѣми же членами божничнаго дозора, согласно мнѣнію большинства отцевъ семействъ божничнаго округа, платящихъ божничный сборъ, по штатамъ, утверждаемымъ Губернскимъ Правленіемъ.

Въ отчетномъ 1890 году сбора этого имѣло поступить:

а) недоимокъ прежнихъ лѣтъ	15024 р. 8 ¹ / ₂ к.
б) за совершеніе религиозныхъ обрядовъ, процентовъ съ божничныхъ капиталовъ и добровольныхъ пожертвованій	6926 р. 16 к.
в) отъ вспомогательной складки съ отцевъ семействъ	25255 р. 37 к.
Итого	47205 р. 61 ¹ / ₂ к.
Въ счетъ этой суммы поступило	28974 р. 16 ¹ / ₂ к.
Сложено со счетовъ	1199 р. 93 ¹ / ₂ к.
Итого	30174 р. 10 к.

Затѣмъ осталось въ недоимкѣ къ

1 Января 1891 года 17031 р. 51¹/₂ к.

Означенная недоимка имѣетъ быть по возможности взыскана, или же, по уважительнымъ причинамъ, будетъ сложена со счетовъ.

Еврейскихъ отцевъ семействъ, обложенныхъ въ отчетномъ году божничнымъ сборомъ, было 7031.

Сборъ этотъ съ одного лица составлялъ:

максимум 140 руб.

минимум 14 коп.

Изъ общей суммы сбора было опредѣлено въ отчетномъ году божничныхъ расходовъ 32181 р. 53 к.

Городскіе доходы и расходы.

(Приложеніемъ къ этой статьѣ служить вѣдомость № 8).

Согласно прилагаемой у сего вѣдомости о городскихъ доходахъ и расходахъ въ 1890 году по вѣсьмъ 10-ти городамъ Радомской губерніи ожидалось къ поступленію доходовъ 122956 р. 91¹/₂ к.
поступило 104786 р. 96¹/₂ к.

Осталось въ недоимкѣ 18169 р. 95 к.

Въ этомъ же году произведено расходовъ 87127 р. 54¹/₂ к. А такъ какъ въ 1889 году доходовъ было 91578 р. 10 к. расходы же простирались до 71889 р. 71 к., то доходы въ отчетномъ году, сравнительно съ 1889 годомъ увеличились на 13208 руб. 86¹/₂ коп., это увеличеніе ихъ объясняется главнымъ образомъ тѣмъ, что причитающіеся городскимъ кассамъ проценты на ихъ капиталы за 1888 годъ, хранящіеся въ Варшавской Конторѣ Государственнаго Банка въ общей суммѣ 7829 рублей выданы этимъ кассамъ не въ 1889 а въ 1890 году, а также вслѣдствіе установленія по нѣкоторымъ городамъ новаго дохода съ отдачи въ аренду мѣстъ на городскихъ площадяхъ подъ мелочную торговлю.

Недоимки въ отчетномъ году увеличились противъ 1889 года на 2365 руб. 99 коп., преимущественно по причинѣ неудовлетворительнаго урожая хлѣбовъ въ 1890 году, что отозвалось неблагополучно и на состояніе городскихъ жигелей, въ особенности въ малыхъ городахъ, гдѣ они занимаются земледѣліемъ, затруднило успѣшность взысканія городскихъ сборовъ, но оставшіеся въ 1 Января сего года въ недоимкѣ по городамъ 18169 руб. 95-коп., предполагается взыскать въ текущемъ году.

Поступленіе доходовъ ожидалось по городамъ въ слѣдующемъ размѣрѣ:

По городу Радому	59344 руб.	7 коп.
„ Козенице	10714 „	16 ¹ / ₂ „
„ Островцу	3553 „	54 „
„ Опатову	5998 „	18 „
„ Сандомиру	13474 „	42 „
„ Сташеву	4743 „	59 „
„ Опочну	6145 „	65 „

”	Конску . . .	7052	”	20	”
”	Шидловцу . . .	7634	”	68	”
”	Пржедборжу . . .	4296	”	42	”
	Итого . . .	122956	”	91¹/₂	”

Опредѣленные по городскимъ росписямъ расходы были покрыты по восьми городамъ доходами, и затѣмъ полученные остатки: по городу Радому въ 4500 рублей, по г. Сандомиру въ 1100 р. и городу Шидловцу въ 1000 рублей внесены въ Радомское Отдѣленіе Государственнаго Банка для причисленія къ ихъ запаснымъ капиталамъ, недостаточность же обыкновенныхъ доходовъ оказалась лишь по городамъ Сташеву и Конску, гдѣ на удовлетвореніе расходовъ по благоустройству города вытребовано, съ разрѣшенія Министерства Внутреннихъ Дѣлъ изъ запаснаго капитала по первому 555 руб. 83 коп., а по второму 1670 рублей.

Кромѣ опредѣленныхъ по росписямъ обыкновенныхъ доходовъ, города Радомской губерніи располагаютъ еще запасными и постоянными капиталами, хранящимися въ Банкѣ, на которые уплачиваются проценты: на запасные 3%, а на постоянные 4%.

Капиталовъ этихъ къ 1 Января 1891 года состояло по каждому городу отдѣльно:

	Запаснаго		Постояннаго	
	руб.	коп.	руб.	коп.
Радому . . .	88000	”	20958	41
Козенице . . .	7544	35	873	27 ¹ / ₂
Островцу . . .	9223	10	845	17
Опатову . . .	3166	81	100	30
Сандомиру . . .	8841	97	8494	87
Сташеву . . .	6213	30	”	”
Опочно . . .	23209	81	6158	5
Конску . . .	4530	”	”	”
Шидловцу . . .	9702	40	134	21
Пржедборжу . . .	36319	94	339	”
Итого . . .	196,751	68	37903	28

234654 руб. 96 коп.

Анцизные сборы.

Въ 1890 году по Радомской губерніи въ сравненіи съ 1889 годомъ поступило акциза:

	въ 1889 г.		въ 1890 г.		прибыло + или убыло —
	руб.	коп.	руб.	коп.	
Акциза съ вина	856609	49	901784	41	+ 45174 92
и спирта . . .					

Акциза съ пива	56469 60	53081 80	—	3387 80
Акциза съ дрожжей	3 "	23 "	+	20 "
Акциза съ меду	90 "	69 25	—	20 75
Патентнаго сбора	60979 90	59252 60	—	1727 30
Случайн. доходовъ	2031 74	2525 6	+	493 32
И т о г о	976183 73	1016736 12	+	40552 39

Акцизный доходъ съ вина и спирта распределяется слѣдующимъ образомъ:

	прибыло + или		
	въ 1889 г.	въ 1890 г.	убыло —
	руб. коп.	руб. коп.	руб. коп.
Съ винокуренныхъ заводовъ	850998 20	895832 16	+ 44833 96
Съ контрабанднаго вина	97 79	107 13	+ 9 34
Съ водочн. издѣлій	5513 50	5845 12	+ 331 62
И т о г о	856609 49	901784 41	+ 45174 92

Заведеній для продажи питей существовало 1105.

Сумма поступившаго табачнаго дохода за бандероли, акцизные патенты, раскурочныя марки и штрафныя деньги 12166 р. 23 к. сравнительно съ 1889 годомъ (12308 р. 8 к.) менѣе на 141 р. 85 к.

Заведеній, въ которыхъ производилась раскурочная продажа	1090
Лавокъ табачнаго II разряда	107
„ „ III „	953
И т о г о	2150

Сравнительно съ 1889 г. (2114) болѣе на 36.

Въ отчетномъ году поступило акциза съ сахара 204249 руб. 25 коп., въ 1889 г. 180904 руб. 91 коп., слѣдовательно болѣе прошлаго года на 23344 руб. 34 коп.

Патентнаго сбора съ зажигательныхъ спичекъ поступило 8303 руб. 16 коп. и акциза съ пивныхъ дрожжей поступило 23 руб.

Всего акцизнаго сбора:

съ вина и спирта	901784 р. 41 к.
съ пива	53081 р. 80 к.
съ меда	69 р. 25 к.
патентнаго сбора	59252 р. 60 к.
случайныхъ доходовъ	2525 р. 6 к.
съ сахара	204249 р. 25 к.
съ табачнаго производства	12166 р. 23 к.
съ зажигательныхъ спичекъ	8303 р. 16 к.
съ пивныхъ дрожжей	23 р. „ к.

В с е г о 1241454 р. 76 к.

Квартирная повинность.

По Радомской губернии на основании ВЫСОЧАЙШЕ утвержденного 2 Мая 1886 г. мѣнія Государственного Совѣта о возвышеніи воинскихъ квартирныхъ окладовъ въ Губерніяхъ Царства Польскаго и приложенныхъ къ нему табелей А. и Б. тарифной платы за помѣщенія для офицерскихъ и нижнихъ чиновъ, а также класеныхъ чиновниковъ военного вѣдомства и разныхъ воинскихъ заведеній, которое введено въ дѣйствіе съ 1 Января 1887 года, Генераламъ, Штабъ и Оберъ-офицерамъ частей войскъ въ ней расположенныхъ, за незначительнымъ исключеніемъ, вмѣсто отвода квартиръ натурою, въ отчетномъ 1890 году отпускались квартирные деньги для найма своимъ попеченіемъ квартиръ, а также, съ особаго разрѣшенія Военнаго Министра, выдавалась плата Начальнику Штаба 7-ой пѣхотной дивизіи и Козеницкому Уѣздному Воинскому Начальнику для найма необходимыхъ помѣщеній для штаба дивизіи и Управленія Уѣзднаго Воинскаго Начальника и состоящихъ при нихъ нижнихъ чиновъ; для нижнихъ же чиновъ и другихъ частей войскъ въ городахъ Радомѣ, Опочвѣ, Конскѣ и Пржедборжѣ, и въ дер. Войтоство не посредственно прлагающей къ городу Козеницы, по большей части наняты были помѣщенія по контрактамъ за тарифную плату, не за дѣйствительный постой, а за круглый годъ, безъ исключенія лагернаго времени со скидкою 5% въ пользу казны, прочія же квартиры и помѣщенія, какъ то: для офицеровъ, не желающихъ пользоваться квартирными деньгами, нижнихъ чиновъ и воинскихъ заведеній, а также для чиновъ гражданскаго вѣдомства, пользу ющихся правамъ на квартирное довольствіе, квартиры и помѣщенія въ натурѣ были отводимы, какъ по городамъ такъ и селеніямъ у домовладѣльцевъ, на основаніи выше приведеннаго закона 2 Мая 1886 года, съ платою установленною приложенными къ оному табелями и составленнаго на основаніи 4 ст. закона 1886 г. Губернскимъ Правленіемъ-распредѣленія оклада между отдѣльными заведеніями, входящими въ составъ извѣстнаго воинскаго управленія войскъ расположенныхъ въ Радомской губерніи.

Въ теченіи 1890 года всѣхъ частей войскъ, въ томъ числѣ и служащихъ при Радомскомъ и Конскомъ продовольственныхъ магазинахъ а также Радомскомъ, Конскомъ и Козеницкомъ Уѣздныхъ Управленіяхъ Воинскихъ Начальниковъ, постоянно расквартировано было въ общей сложности 9466 чел. нижнихъ чиновъ.

Войска эти расположены были въ мѣстностяхъ:

а) въ г. Радомль.

- 1) штабъ 7-ой пѣхотной дивизіи со штабомъ бригады;
- 2) штабъ 26 пѣхотнаго Могилевскаго полка съ нестроевою ротой, четырьмя баталіонными штабами и 16-и строевыми ротами;

3) Управление 7-ой Артиллерійской бригады и всѣ шесть батарей оной въ полномъ составѣ;

4) Смотритель съ канцелярією Радомскаго Продовольственнаго магазина;

5) Управление Радомскаго Уѣзднаго Воинскаго Начальника;

6) Радомская Конвойная Команда, утвержденная въ 1887 г. согласно ВЫСОЧАЙШЕ утвержденному 20 Января 1886 г. мнѣнію Государственнаго Совѣта, объявленному въ приказъ по военному вѣдомству, отъ 16 Мая т. г. за № 110, съ причисленіемъ къ Управленію Радомскаго Уѣзднаго Воинскаго Начальника;

б) въ г. Козеницахъ.

7) Штабъ 25 пѣхотнаго Смоленскаго полка съ нестроевою ротой, четырьмя штабами баталіоновъ и пятью строевыми ротами;

в) въ г. Козеницы.

8) шесть ротъ 25 пѣхотнаго Смоленскаго полка;

г) въ г. Едлня.

9) Одна рота 25 пѣхотнаго Смоленскаго полка;

д) въ пос. Зволень.

10) двѣ роты 25 пѣхотнаго Смоленскаго полка.

е) въ г. Маріамполь.

11) Одна рота 25 пѣхотнаго Смоленскаго полка.

ж) въ г. Тржебень.

12) Одна рота 25 пѣхотнаго Смоленскаго полка.

з) въ г. Сверхе-гурне.

13) Одна рота 25 пѣхотнаго Смоленскаго полка.

и) въ г. Конскъ.

14) Штабъ 27 пѣхотнаго Витебскаго полка съ нестроевою ротой, штабами двухъ баталіоновъ и пятью строевыми ротами;

15) Управление Конскаго Уѣзднаго Воинскаго Начальника.

16) Смотритель съ канцелярією Конскаго Продовольственнаго магазина;

і) въ г. Пржедборжь.

17) Штабъ баталіона 27 пѣхотнаго Витебскаго полка съ шестью строевыми ротами и учебною командою.

к) въ гор. Опочнѣ.

18) Штабъ баталіона 27-го пѣхотнаго Витебскаго полка съ тремя строевыми ротами.

л) въ пос. Бялачевъ.

19) Одна рота 27 пѣхотнаго Витебскаго полка.

м) въ пос. Пржисухъ.

20) Одна рота 27 пѣхотнаго Витебскаго полка.

н) въ гор. Сташовъ.

21) Штабъ 40-го Драгунскаго Малороссійскаго полка съ нестроевою ротою и 4-мя эскадронами (два эскадрона расположены въ Кѣлецкой губерніи).

а) въ гор. Сандомиръ.

22) Отрядъ Радомской конвойной команды учрежденной въ 1887 г. согласно ВЫСОЧАЙШЕ утвержденному 20 Января 1886 г. миѣнію Государственнаго Совѣта объявленному въ приказѣ по военному вѣдомству отъ 16 Мая т. г. за № 110 съ причисленіемъ къ управленію Радомскаго уѣзднаго Воинскаго Начальника.

Штабъ 7-ой пѣхотной дивизіи и пѣхотные ея полки какъ то: квартирующие въ Радомской губерніи 25-й Смоленскій, 26-й Могилевскій и 27-й Витебскій, вмѣстѣ съ 28 пѣхотнымъ Полоцкимъ полкомъ квартирующимъ въ Кѣлецкой губерніи, согласно ВЫСОЧАЙШЕ утвержденному росписанію сборовъ войскъ для лѣтнихъ занятій находились въ общемъ сборѣ при гор. Конскѣ съ 29 Апрѣля по 7 Августа 1890 г. 7-ая же Артиллерійская бригада съ 6-ю ея батареями находилась на полигонѣ подъ гор. Варшавой для практической стрѣльбы съ 28 Апреля по 16 Юля 1890 г. — съ 22 Юля по 7 Августа т. г. находились: бригадное управленіе 1-ая, 2-ая, 3-ая и 4-ая батареи въ общемъ сборѣ при гор. Конскѣ; 5-ая и 6-ая батареи въ общемъ сборѣ при г. Петроковѣ кромѣ того въ общемъ сборѣ при городѣ Конскѣ съ 17 Юля по 6 Августа 1890 г. находились 40 Драгунскій Малороссійскій полкъ, 41 Драгунскій Ямбургскій полкъ и 21-ая Конно-Артиллерійская батарея и все эти части войскъ съ 6-го по 20 число Августа 1890 г. находились въ подвижномъ сборѣ на лѣвомъ берегу рѣки Вислы и за сѣмъ квартирующій въ гор. Сташовѣ Сандомирскаго уѣзда 40 Драгунскій Малороссійскій полкъ

участвовать въ большихъ маневрахъ въ ВЫСОЧАЙ-ШЕМЪ присутствіи подъ гор. Ровно Волынской губерніи.

Квартировавшія въ гор. Радомѣ войска, за исключе-ніемъ офицерсвъ, коимъ отпускались квартирныя деньги, а также офицеровъ военныхъ управленій, нижнихъ чиновъ одинадцати ротъ и состоящихъ на сверхсрочной службѣ 26 пѣхотнаго Могилевскаго полка, какъ равно 5-ти бата-рей 7-ой Артиллерійской бригады, для которыхъ квартиры отводимы были у мѣстныхъ домовладѣльцевъ, помѣщались въ отдѣльныхъ казенныхъ и городскихъ зданіяхъ, а именно: въ четырехъ деревянныхъ и трехъ каменныхъ казармахъ и двухъ деревянныхъ сараяхъ, принадлежащихъ инженер-ному вѣдомству, а также въ трехъ каменныхъ казармахъ и въ шести деревянныхъ сараяхъ, состоящихъ въ вѣдѣніи гражданскаго вѣдомства, и въ трехъ каменныхъ город-скихъ строеніяхъ.

Въ остальныхъ затѣмъ городахъ и мѣстностяхъ по гу-берніи, за исключеніемъ города Конска, въ которомъ по-строены изъ казенныхъ суммъ деревянный сарай для по-мѣщенія части полковаго обоза по новой организаціи и го-рода Козеницы, гдѣ находятся строенія инженернаго вѣ-домства и деревянный сарай въ вѣдѣніи гражданскаго начальства, въ коихъ помѣщается квартира Командира 25 пѣхотнаго Смоленскаго полка, полковая канцелярія, часть полковаго лазарета и складъ полковаго запаса ору-жія, всѣ войска, ихъ управленія и заведенія были помѣ-щены въ частныхъ возможно удобныхъ, зданіяхъ и стро-еніяхъ.

Квартиры, на основаніи особо дѣйствующихъ поста-новленій, отводимы были также:

а) для четырехъ Жандармскихъ управленій, Губери-скаго и уѣзднаго въ гор. Радомѣ и двухъ уѣздныхъ въ го-родахъ Сандомирѣ и Опочно;

б) для чиновъ земской стражи (272 чел. стр.).

в) для чиновъ учрежденій по крестьянскимъ дѣламъ (35 челов.), и

г) для военныхъ топографовъ

Въ отчетномъ году для всѣхъ выше поименован-ныхъ войскъ и лицъ, служащихъ въ другихъ учрежденіяхъ, отведено было въ натурѣ квартиръ:

Генеральскихъ	3
Штабъ-Офицерскихъ	31

Оберъ-Офицерскихъ 47

Всего. 81

Вообще отводъ квартиръ, казарменныхъ помѣщеній, а также помѣщеній для разныхъ воинскихъ заведеній, производился сравнительно съ соблюденіемъ равномерности въ отбываніи мѣстными домовладѣльцами квартирной повинности; расположеннымъ же въ губерніи войскамъ, вслѣдствіе особой заботливости гражданскихъ властей, предоставлены были возможно удобныя помѣщенія по тарифному размѣру.

Подводная повинность.

Подводы, поставляемыя жителями Губерніи, подраздѣлялись на платныя и неплатныя.

Платныя подводы, на основаніи мѣстныхъ законоположеній, поставляются войскамъ, на этапные пункты, а въ случаѣ экстренной надобности и пѣшимъ чинамъ земской стражи съ уплатою по 2 коп. за одноконную и по 4 коп. за пароконную съ версты.

Подводы съ уплатою почтовыхъ прогоновъ были доставляемы чинамъ крестьянскихъ учреждений и офицерамъ пограничной стражи, а также таможеннымъ и акцизнымъ чиновникамъ, при ихъ разъѣздахъ по дѣламъ службы, при чемъ означенныя лица могутъ требовать обывательскія подводы только по дорогамъ, гдѣ нѣтъ почтовыхъ лошадей, т. е. внѣ почтовыхъ пунктовъ.

Платныхъ подводъ въ 1890 г. было поставлено въ губерніи 7157.

въ томъ числѣ въ уѣздахъ:

Радомскомъ	1213
Козеницкомъ	1547
Илжецкомъ	183
Опатовскомъ	587
Сандомирскомъ	650
Опоченскомъ	624
Конскомъ	2353

Изъ означеннаго числа болѣе $82\frac{3}{4}\%$, т. е. 6151 подвода, было доставлено для войскъ, болѣе $11\frac{1}{4}\%$ т. е. 852 подводы, — для земской стражи и $5\frac{3}{4}\%$ т. е. 425 подводъ для этапныхъ командъ.

Безплатныя подводы взимаются, на основаніи дѣйствующихъ постановленій, на проѣздъ:

а) врачей при командировкѣ ихъ для привитія оспы по гминамъ

б) нижнихъ чиновъ корпуса жандармовъ при поѣздахъ ихъ по дѣламъ службы

и в) не имущихъ больныхъ отправляемыхъ изъ гминъ въ больницы.

Безплатныхъ подводъ въ отчетномъ году было доставлено въ Губерніи 2459.

въ томъ числѣ въ уѣздахъ:

Радомскомъ	261
Козеницкомъ	553
Илжецкомъ	325
Опатовскомъ	560
Сандомирскомъ	465
Опоченскомъ	52
Конскомъ	243

Изъ этого числа $96\frac{3}{4}\%$ т. е. 2379 подводъ было доставлено для нижнихъ чиновъ корпуса жандармовъ, болѣе $2\frac{1}{4}\%$ т. е. 57 подводъ, для врачей, командированныхъ для привитія оспы по гминамъ, и болѣе $\frac{3}{4}\%$ т. е. 23 подводы, для не имущихъ больныхъ, отправленныхъ въ больницы.

Равномѣрность распредѣленія подводной повинности между всѣми гминами губерніи не можетъ быть достигнута, по невозможности назначенія поставки подводъ съ тѣхъ мѣстностей, кои расположены на значительномъ разстояніи отъ пунктовъ, гдѣ поставка таковыхъ требуется, т. е. путей слѣдованія войскъ, этаповъ и прочихъ, по этому подводною повинностью обременены болѣе другихъ тѣ гмины, кои расположены ближе означенныхъ путей, вслѣдствіе чего однѣ гмины отбыли 3, 2 и 1 очереди а другіе же не выполнили даже одной очереди.

Семнадцатый призывъ и приемъ молодыхъ людей въ военную службу по ВЫСОЧАЙШЕ утвержденному 1-го Января 1874 года уставу о воинской повинности.

ВЫСОЧАЙШИМЪ указомъ Правительствующему Сенату отъ 8 Мая 1890 года назначено призвать въ семъ году на службу для пополненія арміи и флота 260,000 чел.

Въ обнародованномъ росписаніи сего годоваго призыва по губерніямъ и областямъ соразмѣрно числу лицъ внесенныхъ по каждой изъ нихъ въ призывные списки, назначено призвать съ Радомской губерніи 2347 чел., которые Радомскимъ Губернскимъ по воинской повинности присутствіемъ разверстаны между призывными участками слѣдующимъ образомъ:

У ѣ з д ы.	Участки.	Общее число по призывному списку	Положено призвать по раз-верткѣ.
Радомскій	1-й	465	141
	2-й	475	144
	3-й	419	127
Козеницкій		1359	412
	1-й	299	90
	2-й	360	109
Илжецкій	3-й	383	116
		1042	315
	1-й	357	108
Опатовскій	2-й	329	99
	3-й	401	122
		1087	329
Опоченскій	1-й	385	117
	2-й	420	127
	3-й	363	110
Конскій		1068	354
	1-й	493	149
	2-й	477	145
Сандомирскій		970	294
	1-й	358	109
	2-й	393	119
Всего по губерніи	3-й	406	123
		1157	351
	1-й	525	159
	2-й	439	133
		964	292
		7747	2347

Въ отчетномъ году призывъ къ исполненію воинской повинности и назначеніе на службу по жеребью всѣми уѣздными по воинской повинности Присутствіями, начаты были одновременно 1 Ноября и окончены по уѣздамъ: Сандомирскому 12, Илжецкому 15, Опатовскому и Опоченскому 16, Козеницкому 17, Радомскому 19 и Конскому 20 Ноября, такъ, что наименьшая продолжительность занятій въ Присутствіяхъ была 12 а наибольшая 20 дней.

Призывъ 1890 г. произведенъ былъ въ полномъ порядкѣ, никакихъ случаевъ могущихъ имѣть вредное вліяніе на ходъ призыва не встрѣчалось.

По представленнымъ уѣздными по воинской повинности Присутствіями отчетамъ о выполненіи призыва, результатъ приѣма въ 1890 г. новобранцевъ былъ слѣдующій:

По разверсткѣ назначено къ приему на службу 2347 человекѣ.

Для пополненія назначеннаго числа новобранцевъ состояло по призывнымъ спискамъ, и по дополнительнымъ спискамъ А. и Б. 9126.

Въ томъ числѣ имѣющихъ право на льготу по семейному положенію:

1-го разряда	1502
2-го „	1489
3-го „	415
	<hr/>
	3406

Изъ числа 9126 призывныхъ:

получило отсрочку по имущественному положенію	11
освобождено отъ жеребья (ст. 54) какъ заявившихъ желаніе исполнить воинскую повинность въ качествѣ вольноопредѣляющихся	6
освобождено совсѣмъ отъ воинской повинности (ст. 62).	2
Признано совсѣмъ неспособными къ военной службѣ	466
Назначено отсрочекъ по невозможности и для излеченія болѣзней (ст. 44)	1234
Отсрочено вслѣдствіе нахождения подъ слѣдствіемъ и судомъ	18
Отправлено на испытаніе	186
Назначено къ переосвидѣтельствуванію въ Губернскомъ Присутствіи	50
Неявилось къ исполненію призыва а также къ освидѣтельствуванію для зачисленія въ ратники ополченія	114
Принято въ войска	2347
Зачислено въ ополченіе 1-го разряда	2124
„ „ „ 2-го „	2568
	<hr/>
всего, какъ выше	9126

Въ числѣ принятыхъ 2347 новобранцевъ заключается:

а) неимѣющихъ права на льготу по семейному положенію	2298
имѣющихъ право на льготу 3-го разряда	15
2-го „	34
	<hr/>
	2347

б) имѣющихъ право на сокращенные сроки службы:

по 2 пунк. 56 ст. устава	11
по 3 „ „ „	6

умѣющихъ читать и писать или только читать	375
--	-----

392

в) способныхъ къ службѣ:

строевой	2312
нестроевой	35

г) по происхожденію:

русскихъ	2
поляковъ	1915
нѣмцевъ	29
евреевъ	401

2347

д) по вѣроисповѣданію:

православныхъ	1
прочихъ христіанъ	1944
евреевъ	401

2347

Изъ числа принятыхъ новобранцевъ:

а) отправлено съ мѣсть призыва въ лечебныя заведенія 27

б) отправлено съ мѣсть призыва по назначенію въ войска 490

в) распущено по домамъ 1830

2347

Женатыхъ принято 260

Зачислено при приѣмѣ въ запасъ 4

Приговорено ко взысканію за нарушеніе законовъ по воинской повинности:

по ст. 350 13

„ 354 3

16

Расходы по призыву и приѣму на службу и на содержаніе уѣздныхъ по воинской повинности Присутствій въ отчетномъ году составляли 12229 р. 98 к., а именно:

по отправленію призывныхъ въ Губернскій городъ для переосвидѣтельствванія и въ лечебныя заведенія на испытаніе и по содержанію этихъ лицъ въ лечебныхъ заведеніяхъ 2608 р. 32 к.

на путевое, квартирное и порціонное довольствіе военного члена, медиковъ и военного приѣмщика 1988 р. 66 к.

на содержаніе лицъ, завѣдующихъ дѣлопроизводствами уѣздныхъ Присутствій	4200 р.
канцелярскіе	2347 р.
на наемъ помѣщеній для присутствій а также на ихъ меблированіе, отопленіе и освѣщеніе	1086 р.
Итого какъ выше	12229 р. 98 к.

III.

Общественное благоустройство и благочиніе.

Казенныя и общественныя зданія.

Показанное по прежнимъ отчетамъ число казенныхъ и общественныхъ зданій, находящихся въ Радомской губерніи, въ 1890 г. не измѣнилось.

Всѣ они заняты частью присутственными мѣстами, частью же отданы подъ военныя и другія учрежденія.

Нѣкоторыя изъ этихъ зданій содержатся на счетъ казенныхъ суммъ, ежегодно ассигнуемыхъ по смѣтѣ Министерства Внутреннихъ Дѣлъ, другія же на счетъ городскихъ или квартирныхъ.

Въ 1890 г. кромѣ обыкновенныхъ ремонтныхъ работъ на назначенныя для этой цѣли средства изъ вышеозначенныхъ источниковъ, никакихъ болѣе значительныхъ починокъ казенныхъ и общественныхъ зданій не производилось.

Приходскихъ церквей и молитвенныхъ домовъ всѣхъ вѣроисповѣданій въ отчетномъ году въ Радомской губерніи состояло:

1) Православныхъ церквей въ гор. Радомѣ 1 (временно устроенная въ актовомъ залѣ мужской гимназій, такъ какъ городской соборъ, по причинѣ обвала въ немъ части потолка и трещинъ въ стѣнахъ, техниками признанъ опаснымъ для общественнаго богослуженія и вслѣдствіе невозможности отремонтировать,—закрытъ).

2) Православныхъ церквей въ г. Сандомирѣ 1

Кромѣ этого находятся еще православныя церкви въ г. Радомѣ, Козеницахъ и Сташовѣ, состоящія при квартирующихъ тамъ войскахъ—и домовая въ г. Опатовѣ.

Для постройки новаго собора въ г. Радомѣ отведено самое лучшее въ городѣ мѣсто, мимо котораго проходить главная Люблинская улица.

Римско-Католическихъ:

1) Костеловъ приходскихъ	181
2) Филиальныхъ и помонастырскихъ	16
3) Каплицъ	83
4) Штатныхъ монастырей: а) мужскихъ	3
б) женскихъ	1
Итого	284

Евангелическо-Аугсбургскаго вѣроисповѣданія:

1) Кирокъ	2
2) Молитвенныхъ домовъ	15
Итого	17
1) Еврейскихъ синагогъ	41
2) Молитвенныхъ домовъ	53
Итого	94

При храмахъ христіанскихъ вѣроисповѣданій для помѣщенія духовенства и прислуги домовъ 391. Церковно-приходскія зданія содержатся, строятся и ремонтируются на счетъ добровольныхъ сборовъ съ прихожанъ, пособій отъ казны, специальныхъ суммъ на сей предметъ, хранящихся въ Варшавской конторѣ Государственнаго Банка, и пожертвованій частныхъ лицъ въ видѣ записей, отказовъ, духовныхъ завѣщаній и т. п.

Въ отчетномъ году разрѣшены болѣе значительныя постройки и починки: постройка новаго приходскаго костела въ дер. Домброва, Опоченскаго уѣзда, и постройка колокольни, при приходскомъ костелѣ въ пос. Скарышевѣ, Радомскаго уѣзда, а также починка приходскаго костела въ посадѣ Магнушевѣ, Козеницкаго уѣзда,—всѣ на средства приходовъ.

Дороги, мосты и перевозки.

Пути сообщенія, прилегающіе по Радомской губерніи, подраздѣляются на три группы:

1. Ивангородо-Домбровская желѣзная дорога, проходящая по Радомской губерніи въ 2-хъ направленіяхъ:	
а) отъ ст. Ивангородъ, черезъ гор. Радомъ, до дер. Бзинь, на протяженіи	85 вер.
и б) отъ станціи Колюшки, Варшавско-Вѣнской желѣзной дороги, черезъ Бзинь, до дер. Бодзехова, на протяженіи	154 ¹ / ₂ вер.
Всего	239 ¹ / ₂ вер.

Дорога эта открыта для движенія грузовъ и пассажи-
ровъ съ 15 Января 1885 г.

2) Государственныя шоссе, находящіяся въ вѣдѣніи
Правленія Варшавскаго Округа Путей Сообщенія и про-
легающія по тремъ направленіямъ:

а) Краковское шоссе, отъ п. Бялобжеги до дер.
Бзинь на протяженіи 73,2 вер.

б) Радомско-Люблинское шоссе, отъ гор.
Радома къ лѣвому берегу рѣки Вислы про-
тивъ посада Новой-Александріи на протяженіи 53,2 вер.

в) Бзинско-Завихостское, отъ дер. Бзинь
до п. Завихоста на протяженіи 87,7 вер.

Итого 214,1 вер.

и 3) Дороги земскія, къ которымъ относятся:

а) Восемь губернскихъ земскимъ дорогъ I-го разряда,
имѣющихъ протяженія $469\frac{1}{2}$ вер., въ томъ числѣ шоссе-
рованныхъ $401\frac{1}{4}$ вер. и грунтовыхъ $68\frac{1}{4}$ вер., содержи-
мыхъ на счетъ дорожнаго сбора. Кромѣ нихъ къ 1-му
разряду земскихъ дорогъ причислено 6 подъѣздныхъ путей
къ станціямъ Ивангородо-Домбровской желѣзной дороги,
имѣющихъ протяженія $12\frac{1}{4}$ вер.

б) Шестьдесятъ семь дорогъ уѣздныхъ II разряда,
имѣющихъ протяженія 1704 вер., въ томъ числѣ 189 вер.
поселенныхъ и 1515 вер. грунтовыхъ, содержимыхъ
на счетъ, такъ называемой, гминной повинности и город-
скихъ обществъ.

и в) Дороги III разряда, т. е. проселочныя и полевыя,
содержимыя сельскими обществами и владѣльцами, по
землямъ которыхъ онѣ проходятъ.

На всѣхъ перво-разрядныхъ дорогахъ въ Радомской
губерніи находится 308 мостовъ. Изъ этого числа 301
мостъ содержится на счетъ земскаго дорожнаго сбора и
7 тарифныхъ мостовъ содержатся средствами владѣльцевъ,
пользующихся установленнымъ сборомъ; кромѣ того имѣ-
ется 9 тарифныхъ мостовъ на дорогахъ II и III разряда.

Перевозовъ черезъ рѣки, протекающія по губерніи,
существуетъ 7: одинъ черезъ р. Пилицу при дер. Бяло-
бжеги, въ Опоченскомъ уѣздѣ, съ тарифомъ IV класса,
принадлежитъ владѣльцу той же деревни,—остальные же
шесть перевозовъ находятся на р. Вислѣ: одинъ при дер.
Мишевѣ, Козеницкаго уѣзда, принадлежитъ владѣльцу
того же имѣнія; другой на государственной шоссеиной
дорогѣ, ведущей изъ гор. Радома въ гор. Люблинъ, состо-
итъ въ вѣдѣніи Правленія Варшавскаго Округа Путей
Сообщенія, третій при Ивангородской крѣпости, содер-

жится на счетъ Инженернаго вѣдомства; четвертый и пятый при пос. Завихость, Сандомирскаго уѣзда, принадлежить частнымъ владѣльцамъ и шестой при Сандомирѣ, съ тарифомъ II класса, установленный для сообщенія пограничныхъ жителей губерніи съ Галиціею, принадлежить городу.

На суммы губернскаго дорожнаго сбора, поступленіе которыхъ показана въ статьѣ подъ заглавіемъ „дорожный сборъ“, отремонтированы въ 1890 г. перво-разрядныя шоссеиныя дороги губерніи на всемъ ихъ протяженіи, а также находящіяся на нихъ мосты и другія сооруженія, на что израсходовано 59010 р. 34 к.

Кромѣ того въ отчетномъ году изъ дорожнаго сбора произведены еще слѣдующіе расходы:

а) на окончаніе опредѣленныхъ по смѣтамъ 1889 г. ремонтныхъ работъ на тѣхъ же шоссеиныхъ I разряда дорогахъ	6682 р. 77 к.
б) на пособія гминамъ на отсройку мостовъ на дорогахъ II разряда	1131 р. 96 к.
в) на содержаніе дорожной службы	16663 р. 14 к.
и г) на разные мелкіе расходы по дорожной части	716 р. 56 к.
Итого	<u>84204 р. 77 к.</u>
а какъ дорожныя средства въ 1890 г. составляли всего	117190 р. 88 к.
то къ 1 Января 1891 г. осталось въ наличности	32986 р. 11 к.

ПОЧТА и ТЕЛЕГРАФЫ.

А. УЧРЕЖДЕНІЯ.

Почтово-Телеграфныхъ Конторъ	<table border="0"> <tr> <td>III класса</td> <td>1</td> </tr> <tr> <td>VI „</td> <td>6</td> </tr> </table>	III класса	1	VI „	6
		III класса	1		
VI „	6				
Почтово-Телеграфныхъ Отдѣленій	5				
Почтовыхъ Отдѣленій	2				
Почтовыхъ Станцій	16				

Личный составъ:

Чиновниковъ	54
Станціонныхъ Смотрителей	16
Почталіоновъ	26

Почтовыхъ Станцій:

Безъ лошадей	10
Съ лошадьми	21

На почтовыхъ Станціяхъ содержится:

Лошадей	99
Почтарей	50

Отпущено лошадей:

Подъ почты	20506
„ эстафеты	8
„ проѣзжающихъ	608

Протяженіе почтовыхъ трактовъ:

Желѣзно-дорожныхъ	141
Шоссейныхъ	442
Грунтовыхъ	185

По означеннымъ путямъ въ теченіи года пройдено почтами:

По желѣзнымъ дорогамъ	103071
„ шоссейнымъ „	186897
„ грунтовымъ „	49314

Б. КОРРЕСПОНДЕНЦІЯ.

а. Почтовая.

1) Внутренняя иногородная.

	Отправлено	Получено
Писемъ простыхъ: оплаченныхъ	—	655504
„ „ не вполнѣ оплаченныхъ	—	2843
„ „ бесплатныхъ	—	424026
„ заказныхъ	—	71101
„ открытыхъ	—	244807
Бандерольныхъ отправленій	—	76660
Денежныхъ и цѣнныхъ пакетовъ	52344	60560
Цѣнностью	12467880	12441464
Посылокъ и узловъ цѣнныхъ	4663	11628
„ Цѣнностью	136838	109550
„ „ безъ цѣны	—	4794
Абонементныхъ періодическихъ изданій (штукъ)	41894	605403
Эстафеть	8	8

Городская:

Писемъ закрытыхъ	6611	—
„ заказныхъ	2129	—
„ открытыхъ	174	—
Бандерольныхъ отправленій	1945	—
Денежныхъ и цѣнныхъ пакетовъ	152	—
Цѣнностью	435	—

2) Международная:

Писемъ франкированныхъ	46313	52906
„ не франкированныхъ	1875	1436
Рекомендованныхъ	3751	5432
Открытыхъ	19896	26702
Бандерольныхъ отправленій	3531	14445
Денежныхъ и цѣнныхъ пакетовъ	2211	1346
Цѣнностью на	111530	93427
Посылокъ и узловъ цѣнныхъ	58	30

А. Таможни.

(Приложеніемъ къ этой статьѣ служить вѣдомость № 12 лит. а. и б.)

Въ районѣ Радомской губерніи таможенныхъ учрежденій Радзивиловскаго округа имѣлось въ отчетномъ году два: одно въ г. Сандомирѣ, а другое въ г. Завихостѣ, Сандомирскаго уѣзда.

1) Всѣхъ иностранныхъ товаровъ, поступившихъ въ Сандомирскую таможню, за 1890 г. было досмотрѣно и выпущено на внутреннее потребленіе цѣнностью . 14472 р.

Поступило пошлинъ въ золотой валютѣ (ординарныхъ) 2458 р. 35 к.

Всѣхъ иностранныхъ товаровъ, поступившихъ въ Завихостскую таможню, за 1890 годъ было досмотрѣно и выпущено на внутреннее потребленіе цѣнностью на 380 р.

Поступило пошлинъ въ золотой валютѣ (ординарныхъ) 14 р. 65 к.

Россійскихъ товаровъ за 1890 годъ отпущено за границу по Сандомирской таможнѣ:

Всего на сумму 200216 р.

По Завихостской таможнѣ на сумму 3182 р. 30 к.

Всѣхъ иностранныхъ товаровъ поступило на 14852 р.

Русскихъ товаровъ отпущено на 203398 р. 30 к.

Слѣдовательно вывозъ товаровъ превышаетъ ввозъ ихъ на сумму 188546 р. 30 к.

Число лицъ, прослѣдовавшихъ границу черезъ таможенные учрежденія Радзивиловскаго округа, расположенныя въ районѣ Радомской губерніи:

Названіе учрежденій	Прослѣдовало лицъ		Итого
	Изъ за границы	За границу	
Сандомирская таможня	12307	14856	27163
Завихостская таможня	4665	4969	9634
Итого	16972	19825	36797

Радомская Дирекція Земскаго Кредитнаго Общества.

Въ Радомской Губерніи находилось въ 1890 г. 775 имѣній, обремененныхъ ссудою Земскаго Кредитнаго Общества, именно:

1. Къ 1 Января 1890 г. ссуды 5% 1-ой Серіи составляли	3,500,500 руб.
Въ теченіе 1890 г. убыло:	
а) Велѣдствіе преждевременной уплаты ссуды 300 руб.	
б) Велѣдствіе перемѣны на 5% ссуду 5-ой Серіи 162400 руб.	162700 руб.
Потому осталось къ 1 Января 1891 г. 5% ссуды 1-ой Серіи	3,337,800 руб.
2. 5% ссуды 2-ой Серіи къ 1 Января 1890 года составляли сумму	743,250 руб.
Въ теченіе 1890 г. убыло велѣдствіе преждевременной уплаты ссуды	2,450 руб.
Осталось къ 1 Января 1891 г. 5% ссуды 2-ой Серіи	740,800 руб.
3) 5% ссуды 3-ей Серіи въ ничемъ не измѣнились и составляютъ 1 Января 1891 г. такую самую сумму	784050 руб.
4) 5% ссуды 4-ой Серіи, какъ выше	343950 руб.
5% 5% ссуды 5-ой Серіи къ 1 Января 1890 г. составляли сумму	4,779,750 руб.
Въ теченіи 1890 г. убыло велѣдствіе преждевременной уплаты ссуды	11,250 руб.
Оставалось ссудъ	4768500 руб.
Въ теченіи 1890 г. признано 5% ссудъ 5-ой Серіи	344350 руб.
Потому 5% ссуды 5-ой Серіи къ 1 Января 1891 г. составляютъ сумму	5,112,850 руб.
Итого къ 1 Января 1891 г. осталось на имѣніяхъ Радомской Губерніи 5% ссудъ 1-ой Серіи	3,337,800 руб.
2-ой „	740,800 руб.
3-ой „	784,050 руб.
4-ой „	343,950 руб.
5-ой „	5,112,850 руб.
<hr/>	
Всего	10,310,450 руб.
Въ теченіи 1890 г. для взысканія недоимочныхъ платежей Радомская Дирекція назначила въ первую и вторую понудительную продажу имѣній	177
Осталось по 1 Января	91 268
Транспорть имѣній	268
Изъ этого числа убыло:	
По случаю уплаты недоимокъ имѣній	175
Продано въ теченіи 1890 г.	5 180

Осталось къ 1-му Января 1891 г.	
имѣній, назначенныхъ въ продажу	88
Недоимочные платежи, причитающіеся Земскому Кре- дитному Обществу 1-го Января 1890 г. составляли сум- му	342280 р. 66 к.
Въ теченіи 1890 г. прибыло	647177 р. 48 к.
<hr/>	
Итого	989,459 р. 14 к.
Въ счетъ означенной суммы посту- пило въ теченіи 1890 г.	652058 р. 62 к.
Осталось въ недоимкѣ по 1 Ян- варя 1891 года	337399 р. 52 к.

Г о с у д а р с т в е н н ы я И м у щ е с т в а .

I О состояніи экономическихъ имуществъ.

1) По 1-е Января 1891 гѣда въ Радомской губерніи находилось государственныхъ имуществъ, а именно:

а) собственно казенныхъ имѣній	20
б) усадебъ, мельницъ, домовъ, плацевъ и другихъ недвижимостей, въ числѣ которыхъ заключаются и усадебъ, отданныя почтовому и горному вѣдом- ствамъ безъ обозначенія срока пользованія	50
в) сельскихъ безерочныхъ арендъ	39
г) городскихъ такихъ-же арендъ	37
д) маіоратовъ, съ которыхъ взимается изли- шекъ дохода	4
е) имуществъ и оброчныхъ статей, поступив- шихъ въ казну, на основаніи Указовъ 1864 и 1865 г. г., а также конфискованныхъ имѣній:	
1) недвижимыхъ имѣній, по которымъ взима- ется продажной капиталъ разсроченными плате- жамі	50
2) недвижимостей и оброчныхъ статей	69
<hr/>	
И т о г о	269

Уменьшеніе одной оброчной статьи отъ прошлагодней цифры, показанной въ 270, произошло по поводу выкупа изъ безерочной аренды мельничной усадьбы Дола Бискупе, Опатовскаго Уѣзда.

2) Извлеченіе доходовъ въ отчетномъ году производилось посредствомъ отдачи имѣній въ аренду на опредѣленные сроки, а также посредствомъ взиманія платежей съ безерочныхъ статей и по капиталамъ за продажу или выкупъ имѣній.

Въ отчетномъ году отъ государственныхъ имуществъ и оброчныхъ статей поступило:

а) временной арендной платы	632 р. 17 к. и пени	86 р. 24 к.
б) отъ сельскихъ безроченныхъ арендъ	3888 р. 64 к. „	93 р. 53 к.
в) отъ городскихъ такихъ же арендъ	324 р. 89 к. „	3 р. 88 к.
г) излишка дохода отъ маіоратовъ	389 р. 84 к. „	7 р. 2 к.
д) отъ продажи и выкупа недвижимыхъ казенныхъ имѣній	3803 р. 31 к. „	114 р. 71 к.
е) отъ имуществъ и оброчныхъ статей поступившихъ въ казну на основаніи Указовъ 1864 и 1865 годовъ, а также отъ конфискованныхъ имѣній	30844 р. 28 к. „	789 р. 78 к.
ж) въ счетъ издержекъ за устройство и передачу маіоратныхъ имѣній	„ „ „ „ „	„ „ „ „
и з) отъ продажи негоднаго имущества	710 р. 81 к. „	„ „ „ „
А всего	40593 р. 94 к. „	1095 р. 16 к.

Въ отчетномъ году прекращенія арендъ, устройства казенной администраціи и продажи имѣній и оброчныхъ статей не было.

Къ 1-му Января 1891 года состояло въ арендѣ имѣній и оброчныхъ статей, всего 177, изъ нихъ:

а) собственно казенныхъ и мелкихъ недвижимостей	32
б) безрочныхъ арендъ	76
и в) имуществъ и оброчныхъ статей, поступившихъ въ казну на основаніи Указовъ 1864 и 1865 годовъ а равно и конфискованныхъ	69

Земли во всѣхъ вышеупомянутыхъ казенныхъ и подуховныхъ имѣніяхъ состояло 14493 морг. 109 пр. и подь

плацами состоящихъ въ городскихъ безсрочныхъ арендахъ 24582 □ сажени.

Преобладающая система хозяйства трехпольная. Подати и сборы съ казенныхъ земель и оброчныхъ статей, согласно условіямъ, заключенныхъ съ арендаторами, контрактовъ, обязаны были вносить арендаторы въ такомъ количествѣ, какое на каждый годъ устанавливается подлежащими властями.

О недоимкахъ:

Къ 1-му Января 1890 года числилось недоимокъ дохода съ имуществъ состоящихъ въ вѣдѣніи Управленія Государственныхъ Имуществъ:

По § 1 ст. 2 отъ продажи казенныхъ земель и оброчныхъ статей 1670 р. 32 к.

По § 1 ст. 3 отъ продажи подушныхъ имѣній 46747 р. 16 к.

По § 2 ст. 2 временной арендной платы 68723 р. 8 к.

По § 2 ст. 3 сельскихъ безсрочныхъ арендъ 10485 р. 55 к.

По § 2 ст. 4 городскихъ и другихъ арендъ 2446 р. 96 к.

По § 2 ст. 5 съ ВСЕМИЛОСТИВѢЙШЕ пожалованныхъ имѣній 196 р. 21 к.

По § 2 ст. 6 отъ продажи подушныхъ и конфискованныхъ имѣній. 75843 р. 87 к.

По § 4 возвратъ издержекъ по отводу и размѣжеванію маіоратовъ 368 р. 2 к.

И т о г о 206481 р. 17 к.

Недоимки эти числятся съ прежнихъ лѣтъ и большею частью приняты въ 1885 году изъ казенной палаты вмѣстѣ съ переходомъ изъ заведыванія ея имуществъ; къ устраненію ихъ принимаются возможныя мѣры, что однакоже замедляется давностью операций, сложностью и запутанностью расчетовъ.

II О казенныхъ лѣсахъ:

А) Къ первому Января 1891 года въ Радомской губерніи состояло казенныхъ лѣсовъ:

I въ Илжецкомъ Уѣздѣ.

а) I разряда единственнаго владѣнія казны 3188¹/₂ дес.
 б) VII разряда подушныхъ 233³/₄ дес.
 в) XIII разряда горныхъ 10300¹/₄ дес.
 г) XVII разряда маіоратныхъ состоящихъ подъ надзоромъ казенныхъ лѣсничихъ 2382¹/₂ дес.

д) XIX разряда проданных частнымъ
лицамъ съ условіемъ веденія въ нихъ пра-
вильнаго лѣснаго хозяйства 19099¹/₂ дес.
в с е г о 35204¹/₂ дес.

2) въ Козеницкомъ Уѣздѣ.

а) I разряда, единственнаго владѣнія
казны 14745³/₄ дес.
б) VII разряда подуховныхъ 4032³/₄ дес.
в) XVI разряда маіоратныхъ состоя-
щихъ въ администраціи казенныхъ лѣсничихъ 883¹/₂ дес.
г) XVII разряда—маіоратныхъ состоя-
щихъ подъ надзоромъ казенныхъ лѣсничихъ 6282¹/₄ дес.
в с е г о 25944¹/₄ дес.

3) въ Конскомъ Уѣздѣ.

а) I разряда, единственнаго владѣнія
казны 6077¹/₂ дес.
б) VII разряда—подуховныхъ 293¹/₄ дес.
в) XIII разряда—горныхъ 14756³/₄ дес.
г) XVI разряда—маіоратныхъ состо-
ящихъ въ администраціи казенныхъ лѣсни-
чихъ 394 дес.
д) XVII разряда—маіоратныхъ состо-
ящихъ подъ надзоромъ казенныхъ лѣсни-
чихъ 97¹/₂ дес.
Всего 21619 дес.

4) Въ Опатовскомъ уѣздѣ.

а) I разряда—единственнаго владенія
казны 5541 дес.
б) VII разряда—подуховныхъ 262 дес.
в) XVII разряда—маіоратныхъ состо-
ящихъ подъ надзоромъ казенныхъ лѣсни-
чихъ 219¹/₂ дес.
г) XIX разряда—проданныхъ частнымъ
лицамъ съ условіемъ веденія правильнаго
хозяйства 3094 дес.
Всего 9116¹/₂ дес.

5) Въ Опоченскомъ уѣздѣ.

а) I разряда единственнаго владѣнія
казны 8919¹/₄ дес.
б) V разряда—спорныхъ 211 дес.
в) VII разряда—подуховныхъ 4529¹/₂ дес.
г) XVI разряда маіоратныхъ, состоя-
щихъ въ администраціи казенныхъ лѣсни-
чихъ 58 дес.

д) XVII разряда маіоратныхъ состоящихъ подъ надзоромъ казенныхъ лѣсничихъ $147\frac{3}{4}$ дес.
 Всего . 13865 $\frac{1}{2}$ дес.

9) Въ Радомскомъ уездѣ.

а) I разряда, единственнаго владѣнія казны 6801 $\frac{3}{4}$ дес.
 б) V разряда—спорныхъ 41 $\frac{3}{4}$ дес.
 в) VII разряда—подуховныхъ 793 дес.
 г) XIII разряда—горныхъ 1974 дес.
 д) XVI разряда—маіоратныхъ состоящихъ въ администраціи казенныхъ лѣсничихъ 309 дес.
 е) XVII разряда—маіоратныхъ состоящихъ подъ надзоромъ казенныхъ лѣсничихъ 2127 дес.
 Всего . 12046 $\frac{1}{2}$ дес.

7) Въ Сандомирскомъ уездѣ.

а) I разряда, единственнаго владѣнія казны 1561 $\frac{1}{2}$ дес.
 б) VII разряда—подуховныхъ 261 $\frac{3}{4}$ дес.
 в) XVI разряда—маіоратныхъ состоящихъ въ администраціи казенныхъ лѣсничихъ 1608 $\frac{3}{4}$ дес.
 Всего . 3432 дес.

Б) Въ отчетномъ году въ дачахъ лѣсничества Радомской губерніи:

а) назначено было лѣса къ отпуску смѣтою: 1) для сплошной рубки 486 десятинъ 2386 саж. и 2) для выборочной 408 десятинъ 933 сажени.

б) дѣйствительно отпущено лѣсныхъ матеріаловъ: 1) солошною рубкою 178 десятинъ 725 саж. и 3) выборочною рубкою 422 дес. 1153 саж., въ счетъ смѣтнаго назначенія продано и отпущено: 1) подѣлочнаго и строеваго лѣса 625,18 куб. саж. 2) дровъ 5268,13 куб. саж. 3) сосновыхъ и еловыхъ деревьевъ 6549 штукъ и 4) дубовыхъ деревьевъ 789 штукъ.

Таковая стоимость всѣхъ запроданныхъ и отпущенныхъ лѣсныхъ матеріаловъ составляла сумму 73240 руб. 16 коп.

В) Въ отчетномъ году по лѣсничествамъ Радомской губерніи поступило окладнаго дохода:

по § 1 ст. 4 отъ продажи негоднаго имущества 22 р. 31 к.
 по § 2 ст. 16 отъ лѣсныхъ оброчныхъ статей находящихся въ хозяйственномъ распоряженіи 188 р. 26 к.

по § 3 Лѣсные доходы:	
ст. 1 отъ продажи лѣса	82890 р. 22 к.
ст. 4 отъ побочныхъ пользованій	9014 р. 92 к.
по § 5—взысканій за нарушеніе лѣс-	
наго устава	8620 р. 32 к.

Всего поступило оклада 100736 р. 3 к.

Отпущено Горному Вѣдомству лѣсныхъ матеріаловъ за которые деньги еще не поступили, на сумму 12976 р. 23 к.

Отпущено лѣсныхъ матеріаловъ безплатно на сумму 12480 р. 5 к.

Всего отпущено на сумму 126192 р. 31 к.

Г) Къ 1 Января 1890 года по вышепоименованнымъ §§ и статьямъ оставалось недоимокъ 614,526 р. 25 коп. въ счетъ которыхъ въ отчетномъ году поступило 15829 руб. 61 коп. Главную массу сихъ недоимокъ составляютъ взысканія за нарушеніе Лѣснаго Устава.

Д) Въ Отчетномъ году по лѣсничествамъ Радомской губерніи обнаружено нарушеній Лѣснаго Устава.

а) по самовольнымъ порубкамъ	14661
б. по пожарамъ	2
в. по незаконной пастьбѣ скота	2505
и г. по нарушеніямъ правилъ хозяйства	
и безбилетному сплаву	56

В с е г о 17224 дѣль

на сумму 26931 руб. 16 коп.

и Е) Съ казенныхъ, лѣсовъ и лѣсослужебныхъ усадебъ, расположенныхъ въ Радомской губерніи въ отчетномъ году ассигновано изъ казны 4906 руб. 1 коп. сборовъ на содержаніе Гминныхъ Управленій и Судовъ.

III. Краткій очеркъ дѣятельности Управленія Государственныхъ Имуществъ.

Дѣятельность Экономическаго Отдѣленія Управленія въ истекшемъ году продолжалась довольно успѣшно подъ ближайшимъ руководствомъ весьма трудолюбиваго Начальника Отдѣленія,—тѣмъ не менѣе малочисленный составъ чиновъ рѣшительно не даетъ возможности подвинуть старья, принятія изъ 4-хъ Казенныхъ Палатъ запутанныя и запущенныя дѣла главнѣйше о недоимкахъ и расчетахъ по арендѣ и администраціи имѣній на столько быстро, какъ это было-бы желательно.—Объ усиленіи состава Экономическаго Отдѣленія въ истекшемъ году воз-

буждалось ходатайство предъ Лѣснымъ Департаментомъ, но отвѣта не получено.

О дѣятельности Лѣснаго Отдѣленія Управленія также можно высказаться похвалою и какъ дѣла въ немъ не такъ сложны, какъ въ Экономическомъ,—то онѣ и быстрѣе приводятся къ упорядоченію.

Во всякомъ случаѣ успѣхи въ дѣлопроизводствѣ Управленія нужно отнести къ тому, что канцелярія занимается не только по вечерамъ, но болѣе трудолюбивые и рачительные чины занимаются по 1—3 часа даже въ обыкновенные праздничные дни, безъ чего впрочемъ было-бы невозможно прогрессивное улучшение дѣлопроизводства, вслѣдствіе ограниченнаго вообще состава Управленія.

Доходъ отъ Экономическихъ статей въ отчетномъ году противъ 1889 года увеличился на 10541 руб., вслѣдствіе единовременнаго взноса покупщикомъ подуховнаго имѣнія Двигозы Сапдомирскаго уѣзда Г. Курловымъ 12875 руб., на досрочное погашеніе за означенное имѣніе платежей, а противъ оклада, назначеннаго Министерствомъ увеличился на 8772 р.

Доходъ отъ лѣсовъ за тотъ же годъ хотя понизился противъ 1889-го 68861 руб. однакоже превысилъ назначенный Министерствомъ окладъ на 32577 руб., не считая отпусковъ бесплатныхъ на 12480 руб. и горному вѣдомству, за которые деньги имъ не уплачены, на 12976 руб. Меньшая доходность лѣсовъ зависѣла отъ общаго экономическаго положенія государственнаго хозяйства—именно подъема курса кредитнаго рубля, вслѣдствіе чего покупки для заграничныхъ лѣсопромышленниковъ стали менѣе выгодны, а между тѣмъ отъ покупокъ 1889 года оставались значительные запасы русскаго лѣса.

Неблагопріятныя условія, вліявшія на состояніе лѣсовъ въ отчетномъ году заключались: а) въ поврежденіи еловыхъ деревьевъ въ Пржедборжекомъ Лѣвничествѣ короѣдомъ Типографщикомъ (*Bostrichus typographus*), размножившимся отъ находящихся на лѣсоосѣкахъ дровъ, заготовленныхъ для надобностей горнаго вѣдомства; мѣры къ уничтоженію причины вреда, принимаемыя неослабно чрезъ удаленіе зараженныхъ деревьевъ изъ лѣса, однако не помогли къ полному уничтоженію насѣкомаго, такъ какъ источникъ заразы—дрова существуетъ постоянно и устраненіе его не зависитъ отъ лѣснаго вѣдомства; быстрое удаленіе дровъ съ лѣсоосѣкъ было-бы самою радикальною

мѣрою, но горное вѣдомство не находитъ возможнымъ вывозить изъ лѣса сырыя дрова и б) все еще въ продолжающихся въ сильной степени лѣсонарушеніяхъ; цифровыя данныя, относящіяся къ этому предмету, таковы: противъ 1889 года болѣе—возникло дѣлъ на 2093, а взысканій наложено на 644 руб. Взысканій поступило болѣе на 2139 р.,

Народная нравственность.

(Приложеніемъ къ этой статьѣ служить вѣдомость № 9).

Общее число преступленій въ отчетномъ году было	29104
Всѣхъ осужденныхъ по этимъ преступленіямъ было	27583
въ томъ числѣ:	
мужчинъ	23561
женщинъ	4022
	27583

а) Число преступленій по округу Радомскаго Окружнаго Суда	2005
Осужденныхъ по этимъ преступленіямъ было	661
въ томъ числѣ:	
мужчинъ	529
женщинъ	132
	661

в) Число преступленій по округамъ Мирowychъ Сѣздовъ	27099
Осужденныхъ по этимъ преступленіямъ было	26922
въ томъ числѣ:	
мужчинъ	23032
женщинъ	3890
	26922

Сравненіе цифры осужденныхъ, преступленій и преступковъ отчетнаго года съ такими же числовыми данными въ 1889 г.

	въ 1889 г.	въ 1890 г.
Число преступленій	29106	29104
„ осужденныхъ	28128	27583

Слѣдовательно преступленій въ отчетномъ году было менѣе на 2, а равно и осужденныхъ менѣе, чѣмъ въ прошломъ году на 545.

По количеству преступлений и проступков наибольшее число изъ относилось:

№ по порядку	РОДЪ ПРЕСТУПЛЕНІЙ	Число преступлений
1	Противъ порядка управления	4449
2	Преступленія по службѣ Гоеударствен. и обществ.	"
3	Противъ постановленій о повинностяхъ военной службы	32
4	Противъ доходовъ казны	874
5	Противъ общественнаго благоустройства и благочинія	2920
6	Противъ жизни, здоровья, свободы и чести частныхъ лицъ	10314
7	Противъ собственности частныхъ лицъ	8510
В с е г о		27099

Въ отчетномъ году въ Радомской губерніи задержано бродягъ и безпаспортныхъ:

а) мѣстныхъ жителей	1884
б) иностранцевъ	149
в) военныхъ дезертировъ	20

И т о г о 2053

По сравненіи съ прошлымъ годомъ, въ которомъ задержано было 1646, въ этомъ году болѣе на 407 человекъ.

Личный составъ земской стражи въ губерніи определенъ по штату въ 275 человекъ, изъ которыхъ къ 1 Января 1890 г. состояло на службѣ 273 чел. Въ теченіи отчетнаго года вновь поступило 30 человекъ, убыло по домашнимъ обстоятельствамъ 18, за проступки 1, умерло 7 и переведено 8, а всего 34 человекъ.

Къ 1-му Января 1891 года состояло на службѣ 269 человекъ, изъ нихъ:

православныхъ	172
католиковъ	85
лютеранъ	12

269

Относительно общаго числа народонаселенія губерніи, одинъ земскій стражникъ приходится среднимъ числомъ на 2817 душъ населенія.

Аресты, тюремные замки и этапы.

Подъ надзоромъ Прокурора Радомскаго Окружнаго Суда въ 1890 г. числило содержащихся подъ стражею 9026 человекъ, въ томъ числѣ мужчинъ 7150 и женщинъ 1876.

Въ двухъ тюрьмахъ гражданскаго вѣдомства Радомской губерніи въ теченіи 1890 г. содержалось заключенныхъ 2616 человекъ, а именно мужчинъ 2165 и женщинъ 451.

Въ судебныхъ detenціонныхъ арестахъ подъ слѣдствіемъ и полицейскихъ арестахъ, по приговорамъ судебныхныхъ мѣстъ, а также арестованныхъ полиціею содержалось заключенныхъ 6810, въ томъ числѣ мужчинъ 5685 и женщинъ 1125.

Въ отчетномъ году содержалось въ тюрьмахъ арестантовъ менѣе чѣмъ въ 1889 г. на 714, въ прочихъ же мѣстахъ заключенія—на 186 человекъ.

Въ Радомской губерніи имѣются двѣ тюрьмы, 8 detenціонныхъ арестовъ при уѣздныхъ управленіяхъ и полицейскіе аресты городскихъ и гминныхъ управленій.

Тюрьмы въ городахъ: Радомѣ на 155 и въ Сандомирѣ на 210 человекъ арестантовъ, помѣщаются въ казенныхъ надлежаще приспособленныхъ зданіяхъ и состоятъ въ вѣдѣніи особыхъ Начальниковъ. Detenціонные же аресты въ г.г. Конекѣ, Козеницахъ, Опатовѣ, Опочинѣ, Шидловцѣ, Сташевѣ, и пос. Илжѣ устроены въ наемныхъ помѣщеніяхъ и въ г. Радомѣ при мѣстномъ магистратѣ.

Аресты эти состоятъ, въ Радомѣ въ вѣдѣніи президента, въ остальныхъ же мѣстахъ—Бургомпетровъ и войта гмины въ Илжѣ.

Пересыльные пункты въ г. Радомѣ и Сандомирѣ помѣщаются въ городскихъ зданіяхъ, въ городѣ же Опатовѣ Островцѣ и Опочинѣ въ частныхъ домахъ.

Тюрьмы охраняются учрежденною на основаніи ВЫСОЧАЙШЕ утвержденного въ 15 день 1887 г. Положенія, тюремню стражею состоящею въ Радомской тюрьмѣ изъ 18 надзирателей и 1 надзирательницы и въ Сандомирской изъ 18 надзирателей.

Detenціонный и полицейскіе аресты охраняются вольнонаемными сторожами.

Этапныя станціи, какъ служащія для ночлеговъ пересылаемыхъ арестантовъ и конвоирующихъ изъ командъ, охраняются тѣми же конвойными командами, для содержанія же въ порядкѣ помѣщеній сихъ станціи находятся вольнонаемные сторожа.

Продовольствіе арестантовъ, содержащихся въ тюрьмахъ, производилось въ 1890 г. съ подряда и стоило казні:

съ одного человѣка въ сутки:	
по Радомской тюрьмѣ	9,39 коп.
по Сандомирской тюрьмѣ	9,65 коп.
въ общей сложности стоило:	
въ Радомской тюрьмѣ	11363 р. 96 коп.
въ Сандомирской тюрьмѣ	11755 р. 98 коп.
Всего	<hr/> 23119 р. 94 коп.

Вообще же содержаніе арестанта въ теченіи 1890 г. обошлось казні:

въ Радомской тюрьмѣ	13,8 к.
въ Сандомирской тюрьмѣ	13,5 к.

Въ 1889 г. содержаніе одного арестанта въ Радомской тюрьмѣ стоило 12,53 к., въ Сандомирской—12,75 к.

Увеличеніе расхода произошло отъ повышенія подрядной цѣны за продовольствіе одного арестанта по Радомской тюрьмѣ на 0,55 к. по Сандомирской на 0,75 к. въ сутки.

На содержаніе арестантовъ detenціонныхъ арестахъ отпускалось по 9 к. въ сутки на человѣка на основаніи таблицы, утвержденной по соглашенію Министерствъ Внутреннихъ Дѣлъ и Финансовъ на 1890 г.

Вообще расходы по содержанію названныхъ арестовъ составляли 5882 р. 32 к.

Въ 1890 г. бѣжало арестантовъ:

б) изъ городскихъ и гминныхъ полицейскихъ арестовъ		22
б) съ пути слѣдованія		9
в) изъ больницы		<hr/> 1
Всего		32

Случаевъ убіенія арестантовъ при преслѣдованіи ихъ не было.

Въ отчетномъ году арестанты какъ мужчины, такъ и женщины, занимались въ Радомской тюрьмѣ: пряденіемъ шерсти, льна и выдѣлкою холста на тюремныя надобности; арестанты мастера заняты были разными мелкими работами для тюрьмы, работами по ремонту зданій оной, а также и другихъ казенныхъ строеній; незнающіе же ремеслъ отпускались на работы въ городской публичный садъ.

Въ Сандомирской тюрьмѣ арестанты занимались пряденіемъ шерсти и тканьемъ изъ нея сукна на тюремныя надобности. Какъ въ минувшемъ, такъ и въ отчетномъ го-

ду елишкомъ $\frac{1}{4}$ часть тюремнаго населенія въ обѣихъ тюрьмахъ занята была по тюремному хозяйству.

Вообще доходъ отъ арестантскихъ заработковъ, въ томъ числѣ на тюремныхъ фабрикахъ составлялъ:

по Радомской тюрьмѣ	545 р. 71 к.
по Сандомирской „	178 р. 87 к.

В с е г о 724 р. 58 к.

т. е. менѣе въ сравненіи съ 1889 г., въ которомъ доходъ этотъ составлялъ 1480 руб. 43 к., на 755 р. 85 к., влѣдствие того, что по недостатку стражи арестанты въ рѣдкихъ лишь случаяхъ отпускались на работы внѣ тюрьмы.

Въ томъ числѣ дохода поступило:

отъ наружныхъ работъ внѣ тюремной ограды:

по Радомской тюрьмѣ	19 р. 60 к.
по Сандомирской „	— р. — к.

отъ внутреннихъ работъ:

по Радомской тюрьмѣ	526 р. 11 к.
по Сандомирской „	178 р. 87 к.

В с е г о 724 р. 58 к.

Изъ означенной суммы на основаніи закона 6 Января 1886 г. поступило:

	руб. коп.	руб. к.	руб. к.
по Радомской тюрь- мѣ въ пользу арест.	209 37	казнѣ 164 26	тюрьмѣ 172 8
по Сандомирской въ пользу арест.	68 39	„ 55 30	„ 55 18
В с е г о	277 76	„ 219 56	„ 227 26

По числу дней арестанты занимались:

въ Радомской тюрьмѣ на работахъ наружныхъ	196 дней
„ „ „ внутреннихъ	14884 „
И т о г о	15080 „
въ Сандомирской тюрьмѣ на работахъ наруж.	—
„ „ „ внутреннихъ	24330 „
И т о г о	24330 „

Всего по обѣимъ тюрьмамъ 39410 дней

По числу 290 рабочихъ дней въ теченіи года занимались работами въ Радомской тюрьмѣ 52 арестанта въ день, среднимъ же числомъ заработано въ день 1 р. 88 к., въ Сандомирской тюрьмѣ 83 арестанта денный заработокъ составлялъ 61 к.

Придильня шерсти при Радомской тюрьмѣ и такая же придильня и суконная фабрика при Сандомирской тюрьмѣ существуютъ съ давнихъ временъ, придильня льна и ткацкая фабрика холста при Радомской тюрьмѣ учреждена въ 1887 г. на первыхъ порахъ въ видѣ опыта.

Вырабатываемая въ Радомской тюрьмѣ шерстяная пряжа высылается въ Сандомирскую, а послѣдняя выдѣланнымъ въ ней сукномъ и одѣялами, за удовлетвореніемъ мѣстныхъ потребностей, снабжаетъ и другія тюрьмы здѣшняго края. Издѣлія фабрики холста при Радомской тюрьмѣ употребляются лишь на потребность названной тюрьмы.

Въ теченіи 1890 г. въ обѣихъ тюрьмахъ Радомской губерніи было приготовлено шерстяной пряжи 399 пуд. 17 фунтовъ 74 золот.

Въ Сандомирской тюрьмѣ выдѣлано:

сѣраго сукна	3620 арш. 5 верш.
суконныхъ одѣяль 640 шт.	1814 арш. 3 верш.

И т о г о 5434 арш. 8 верш.

причисляя остатокъ издѣлій съ 1889 года.

сѣраго сукна	1823 ар. 10 в.
чернаго сукна	95 ар. 8 в.
сукон. одѣяль	103 ар. 3 в.

2022 арш. 5 верш.

всего было 7456 арш. 13 верш.

Въ теченіи 1890 г. приготовлено суконныхъ издѣлій болѣе чѣмъ въ 1889 г., въ которомъ выдано 5354 арш. 7 верш. на 80 арш. 1 верш.

Изъ количества сукна, приготовленнаго въ 1890 г. и имѣвагося запаса употреблено на потребность Радомской и Сандомирской тюремъ:

сукна сѣраго	864 арш. 12,74 верш.
суконныхъ одѣяль 105 шт.	424 арш. 19,25 верш.
чернаго сукна	4 арш. 11 верш.

Выслано въ тюрьмы другихъ губерній:

сѣраго сукна	2902 арш. 12,50 верш.
суконныхъ одѣяль 300 шт.	849 арш. 6,50 верш.
чернаго сукна	34 арш. — „
в с е г о	5080 арш. 13,99 верш.

Въ продолженіи 1890 г. на обѣихъ тюремныхъ прядильняхъ и суконной фабрикѣ арестанты работали 28350 дней, что по числу 290 рабочихъ дней въ теченіи года даетъ 97 работниковъ въ день.

Заработанная плата арестантами отъ фабричныхъ издѣлій въ 1890 г. составляла 239 р. 67 к. Самый большой заработокъ одного арестанта въ отчетномъ году составлять:

въ Радомской прядильнѣ	1 р. 34 к.
„ Сандомирской фабрикѣ	7 р. 38 к.

Плата, заработанная арестантами, за отчислением на основании закона 6 Января 1886 г., определенных долей в пользу казны и тюрьмы вовремя содержания арестантов в тюрьму выдается им частью на руки при освобождении из тюрьмы.

Стоимость одного аршина сукна, приготовленного на Сандомирской фабрике в 1890 г., исчислена в 1 р. 4 к. и за одно одеяло 3 руб.

Таким образом стоимость выделанных в тюрьму материалов составляла.

а) 399 пуд. 17 фунт. 74 золот. шерстяной пряжи считая по 40 к. за фунтъ	6391 р. 10 к.
б) сукна 3620 арш. 5 верш.	3764 р. 80 к.
в) суконных одеялъ 640 шт. 1814 ар. 3 верш.	1920 р. — к.
<u>Итого</u> 12075 р. 90 к.	

Расходы по содержанию тюремных прядиль и фабрики, а равно на покупку материалов в 1890 г. составляли:

по Радомской прядильи	2324 р. 74 к.
„ Сандомирской фабрики	1728 р. 42 к.
<u>Итого</u>	
	4053 р. 16 к.

а такъ какъ на содержание ихъ в 1890 г. употреблено 4119 р. 96 к. то расходъ съ 1890 г. меньше на 66 р. 80 к.

Независимо отъ этого произведено по Радомской прядильи расходъ в 300 р. по покупке 2 чесальных и 1 прядильной машинъ, такъ, что в настоящее время ручной трудъ на названной прядильи замѣненъ машиннымъ.

На прядильи льна и ткацкой фабрике холста, устроенной при Радомской тюрьме работами заняты исключительно арестантки женщины.

Въ 1890 г. приготовлено пряжи 32 пуда.

выдѣлано:

холста льняного	474 ар. 4 верш.
„ паческаго	319 ар. — „
„ паклянаго	481 ар. — „
<u>Всего</u>	
	1274 ар. 4 „

Все это количество холста хранится в тюремномъ складѣ.

На означенной фабрике арестантки работали 2770 дней, заработанная плата составляла 97 р. 53 к., самый большой заработокъ было 21 р. 94 коп.

Стоимость одного аршина издѣлій приготовленныхъ въ тюрьмѣ, составляла: холста льняного 24 к. паческаго 21 к., паклянаго 18 коп.

Такимъ образомъ стоимость всѣхъ издѣлій составитъ 267 р. 29 коп.

Расходъ по содержанию помянутой фабрики въ 1890 г. составлялъ 97 р. 53 к. лишь на заработанную плату, такъ какъ ленъ и пенька куплены были въ 1889 г. на сумму 296 р. 6 к.

Въ обѣихъ тюрьмахъ устроены часовни, въ которыхъ въ праздничные дни отправляется Богослуженіе состоящими при тюрьмахъ по штату капелланами, преподающими при этомъ арестантамъ правила христіанской вѣры. Кроме того грамотнымъ арестантамъ въ свободное отъ занятій время дозволено чтеніе книгъ духовно нравственнаго содержанія.

Для пользованія больныхъ арестантовъ при обѣихъ тюрьмахъ имѣются лазареты подъ наблюденіемъ штатныхъ тюремныхъ врачей и фельдшеровъ.

Заболѣвшихъ разными болѣзнями арестантовъ и пользовавшихся въ тюремныхъ лазаретахъ было 539 человекъ, изъ нихъ:

выздоровѣло	491
умерло	18
осталось больныхъ	30
Итого	539

Заболѣвшіе арестанты провели въ лазаретѣ 9835 сутокъ и среднимъ числомъ въ день находилось въ тюремныхъ лазаретахъ 27 человекъ,

Стоимость леченія т. е. лекарствъ и вспомогательныхъ припасовъ составляла 788 р. 42 к.

Пересылка арестантовъ въ Радомской губерніи производилась по этапнымъ путямъ пѣшеэтакнымъ порядкомъ отъ г. Островца до г. Сандомира, по направленію же въ г. Варшаву, Кѣльцы и Сандомиръ до г. Островца по Ивангородо-Домбровской желѣзной дорогѣ.

По направленіямъ же внѣ этапныхъ путей, посредствомъ полицейскихъ арестовъ и наемныхъ сторожей, въ порядкѣ, опредѣленномъ утвержденными Г. Министромъ Внутреннихъ Дѣлъ 15 Юля 1870 г. правилами.

Расходы на наемъ помѣщеній для этапныхъ станцій, кормовое довольствіе пересылавшихся въ 1890 г. 1028 человекъ арестантовъ, конвоировъ и на другія надобности составляли 1837 р. 37 к., на пересылку же арестантовъ и бродягъ внѣ этапныхъ линій числомъ 2358 человекъ въ томъ же году израсходовано 4251 руб. 85 к.

Означенные расходы въ сравненіи съ такими же расходами въ 1889 г. по первой категоріи уменьшились на 2 р. 43 к. и по второй увеличились на 386 р. 59 к. по поводу увеличенія числа пересылавшихся на 231 человекъ и заболѣвшихъ пересыльныхъ.

Пожары.

(Приложеніемъ къ этой статьѣ служить вѣдомость № 10).

Въ теченіи 1890 года въ Радомской губерніи произошло пожаровъ:

въ городахъ . . .	12
въ уѣздахъ . . .	486
Итого . . .	498

отъ которыхъ сгорѣло жилыхъ домовъ и другихъ строеній:

въ городахъ . . .	115
въ уѣздахъ . . .	1714
Итого . . .	1829

Въ сравненіи съ цифрою пожаровъ въ 1889 г. (485) болѣе на 13.

Убытки причиненные сими пожарами въ сгорѣвшихъ застрахованныхъ недвижимостяхъ составляютъ:

въ городахъ . . .	28763 р. 95 к.
въ уѣздахъ . . .	357692 р. 2 к.
Итого . . .	386455 р. 97 к.

а такъ какъ въ 1889 г. сумма пожарныхъ убытковъ простиралась до 432954 р. 99 к.

то расхода страховаго сбора въ отчетномъ году уменьшились на 46499 р. 2 к.

По произведеннымъ на мѣстахъ происшествій дознаніямъ причины пожаровъ происходили:

а) отъ громовыхъ ударовъ	27
б) отъ неисправнаго устройства печей	42
в) отъ неосторожнаго обращенія съ огнемъ	59
г) отъ поджоговъ	120
д) отъ другихъ неизвѣстныхъ причинъ	250
Итого	498

По временамъ года пожаровъ пришлось на мѣсяцы:

Зимніе	82
Весенніе	154
Лѣтніе	172
Осенніе	90
Итого	498

Изъ числа вышепоказанныхъ 120 пожаровъ происшедшихъ отъ поджоговъ, обвиняемые въ 68 случаяхъ поджога, были преданы судебной отвѣтственности, но нѣкоторые изъ нихъ по недостатку уликъ оправданы, а о прочихъ судебныхъ рѣшеній еще не послѣдовало.

Въ числѣ сихъ пожаровъ было:

А. Особо значительныхъ:

2 Января въ городѣ Радомѣ 2 строенія застрахованна въ 2740 руб.

11 Января въ дер. Оссая 1 строеніе застрахованное въ 2030 руб.

6 Февраля въ дер. Недзялка 1 строеніе застрахованное въ 3750 руб.

8 Февраля въ дер. Свинна 2 строенія застрахованна въ 8450 руб.

27 Февраля въ дер. Вулька 1 строеніе застрахованное въ 5370 руб.

16 Марта въ дер. Воля-Ввадовская 4 строенія застрахованна въ 4620 руб.

19 Марта въ дер. Незнамеровице 87 строеній застрахованныхъ въ 6260 руб.

2 Апрѣля въ фольв. Гржиміонца 4 строенія застрахованна въ 4170 руб.

6 Апрѣля въ пос. Гловачевъ 68 строеній застрахованныхъ въ 15140 руб.

13 Апрѣля въ фольваркѣ Мазовшаны 3 строенія застрахованна въ 2350 руб.

14 Апрѣля въ дер. Окржишачевице 8 строеній застрахованныхъ въ 2270 руб.

5 Юня въ фольваркѣ Яновице 5 строеній застрахованныхъ въ 4300 руб.

15 Юня въ дер. Двикозы одно строеніе застрахованное въ 4480 руб.

18 Юня въ дер. Кривя-гура 11 строеній застрахованныхъ въ 1920 руб.

24 Юня въ фольваркѣ Староство-Зволень 2 строенія застрахованна въ 2840 руб.

27 Юня въ дер. Славно 32 строенія застрахованна въ 4310 руб.

2 Юля въ пос. Богорія 9 строеній застрахованныхъ въ 2130 руб.

10 Юля въ пос. Климонтовъ 32 строенія застрахованна въ 3130 руб.

22 Юля въ пос. Едлинскъ 276 строеній застрахованныхъ въ 40820 руб.

26 Юля въ фольваркѣ Коваля-Стемпочна 4 строенія застрахованныя въ 2730 руб.

31 Юля въ гор. Шидловицѣ 67 строеній, застрахованныхъ въ 19100 руб.

16 Августа въ фольв. Дембины 5 строеній застрахованныхъ въ 5300 руб.

17 Августа въ гор. Сташовѣ 24 строенія застрахованныя въ 4220 руб.

18 Августа въ дер. Вильчице 5 строеній застрахованныхъ въ 2910 руб.

20 Августа въ дер. Садковице 88 строеній застрахованныхъ въ 7700 руб.

6 Сентября въ дер. Галковице 2 строенія застрахованныя въ 2020 руб.

6 Сентября въ дер. Цеберъ 6 строеній застрахованныхъ въ 3290 руб.

7 Сентября въ дер. Дембно 2 строенія застрахованна въ 1000 руб.

10 Сентября въ дер. Милковъ 6 строеній застрахованныхъ въ 3250 руб.

10 Сентября въ дер. Свѣнтники 117 строеній застрахованныхъ въ 8220 руб.

20 Сентября въ дер. Ржуховъ 47 строеній застрахованныхъ въ 5190 руб.

31 Октябрю въ дер. Руда 3 строенія застрахованныя въ 3750 руб.

26 Ноября въ дер. Подвуйтовство 1 строеніе застрахованное въ 2980 руб.

29 Ноября въ дер. Малице 2 строенія застрахованна въ 8910 руб.

В. Меньше значительныхъ.

8 Января въ дер. Вося 9 строеній застрахованныхъ въ 2780 руб.

31 Января въ дер. Парговекъ 2 строенія застрахованныя въ 1250 руб.

13 Февраля въ дер. Стобець 1 строеніе застрахованное въ 1520 руб.

23 Февраля въ дер. Бржозова 1 строеніе застрахованное въ 1630 руб.

15 Марта въ дер. Щека 7 строеній застрахованныхъ въ 950 руб.

20 Марта въ дер. Кучки 1 строеніе застрахованное въ 1600 руб.

5 Апрелья въ усадьбѣ Вожій-даръ 1 строеніе застрахованное въ 1600 руб.

11 Мая въ пос. Климонтовъ 4 строенія застрахован-
ныя въ 1480 руб.

22 Юня въ дер. Адамовъ 9 строеній застрахованныхъ
въ 1850 руб.

2 Юня въ дер. Станиславовъ 9 строеній застрахован-
ныхъ въ 1790 руб.

24 Августа въ дер. Медзна 2 строенія застрахован-
ныя въ 1240 руб.

24 Августа въ пос. Лаговъ 15 строеній застрахован-
ныхъ въ 2120 руб.

29 Августа 15 строеній застрахованныхъ въ 2560 р.
въ дер. Подгаекъ.

30 Августа въ дер. Неменце 12 строеній застрахо-
ванныхъ 1040 руб.

10 Сентября въ дер. Барановъ 10 строеній застрахо-
ванныхъ 780 руб.

1 Октября въ дер. Домарадзице 5 строеній застрахо-
ванныхъ въ 1420 руб.

9 Октября въ дер. Цишица-дольна 15 строеній застра-
хованныхъ въ 2020 руб.

14 Октября въ дер. Узаржовъ 2 строенія застрахо-
ванныя въ 1060 руб.

5 Ноября въ фольв. Коржице одно строеніе застрахо-
ванное въ 1380 руб.

26 Ноября въ фольв. Оменцигъ 5 строеній застрахо-
ванныхъ въ 1600 р.

4 Декабря въ имѣніи Блотница 6 строеній застрахо-
ванныхъ на сумму 1870 руб.

Всѣ остальные засимъ пожары въ 1890 г. малозна-
чительны.

Во время пожаровъ сдѣлались жертвами пламени слѣ-
дующія лица:

27 Юня въ д. Славно у крестьянина Станислава Око-
вронскаго сгорѣлъ ребенокъ одного года отъ роду.

2 Юля д. Выгелзовъ згорѣло дитя 4-хъ недѣльное,
сынъ пострадавшаго Мартина Ярчевскаго, Петръ.

26 Юля въ д. Домбржичка сгорѣла спящая въ домѣ
Анна Адрианъ, 4 лѣтъ отъ роду.

31 Юля въ гор. Шидловцѣ сгорѣла Симха Маріанка
21 годъ отъ роду и получила сильныя ожоги ея мать Ху-
деса Маріанка.

7 Сентября въ д. Яблоновъ погибла жена владѣльца
сгорѣвшихъ строеній Маріанна Смѣтанка, владѣлецъ же
Андрей Смѣтанка отъ сильныхъ обжоговъ на другой день
умеръ.

10 Сентября сгорѣлъ въ д. Свіонтники 5 лѣтній крестьянскій мальчикъ Томашъ Драгонъ и получили сильныя обжоги лицъ, рукъ и ногъ крестьяне той же деревни Янъ Москаль и Франць Драгонъ.

21 Сентября въ дер. Грабовской волѣ погибло 5 малолѣтнихъ дѣтей, а именно: Франць Шиманскій, Станиславъ Дыга, Маріанная Дублинская и Вацлавъ Рудло.

30 Декабря въ д. Осувка-Нова сгорѣла одна женщина одержимая надучею болѣзною.

Кромѣ того при пожарѣ въ дер. Пясечно пропшедшемъ 2 Августа отъ громоваго удара убитъ тѣмъ же ударомъ крестьянинъ Юзефъ Ровинскій.

Кромѣ учрежденныхъ въ гор. Радомѣ съ 1 Юля 1878 г. и въ гор. Сандомирѣ съ 29 Января 1881 года пожарныхъ командъ изъ охотниковъ, въ другихъ мѣстахъ Радомской губернии организованныхъ пожарныхъ командъ неимѣется. По городамъ и псадамъ для дѣйствія противъ пожаровъ, кромѣ мелкихъ инструментовъ, имѣются общественыя заливныя трубы, бочки, ведра и багры, а по деревнямъ и селеніямъ содержаніе пожарныхъ инструментовъ и доставленія ихъ для тушенія пожаровъ лежитъ на обязанности населенія.

Бури и градобитія.

27 Апрелья,—въ 5-ти селеніяхъ, Козеницкаго уѣзда, градомъ истреблены крестьянскіе озимые и яровые хлѣба, на пространствѣ 2032 морговъ, чѣмъ причинено убытка на 23750 рублей.

1 Мая,—пронесшеюся надъ деревнею Мысляковце, въ Опоченскомъ уѣздѣ, бурей разрушены до основанія, а частію повреждены: у 2-хъ крестьянъ двѣ риги и у владѣльца имѣнія—скотный сарай и поломано въ лѣсу около 150 штукъ деревьевъ, чѣмъ причинено убытковъ на суммѣ около 300 рублей.

17 Юня,—въ 3 часа дня градъ, величиною въ орѣхъ, сопровождавшійся сильною бурей и проливнымъ дождемъ, причинилъ значительныя убытки въ поляхъ, огородахъ и садахъ 5-и селеній и одного фольварка, въ Козеницкомъ уѣздѣ, на пространствѣ 1385 морговъ, чѣмъ причинено убытковъ до 26211 рублей.

17 Юня—въ часъ дня, градомъ истреблены посѣвы въ 2-хъ деревняхъ Пилжецкаго уѣзда, на пространствѣ 1068 морговъ, чѣмъ причинено убытковъ 16020 руб.

12 Юля,—въ посадѣ Высмержице и деревняхъ Кожуховъ и Витатинъ, Радомскаго уѣзда, градомъ истреб-

лены почти все яровые хлеба, чемъ причинены значительные убытки.

12 Июля,—въ деревняхъ Яксонекъ, Владимировъ и Домброва, Опоченскаго уѣзда, бурей съ градомъ, величиною въ голубиное яйцо, причинены значительные убытки въ зерновомъ хлѣбѣ, при чемъ въ деревнѣ Яксонекъ бурей снесенъ до основанія казенный заѣзжий сарай при корчмѣ, а въ деревнѣ Домброва разрушена крестьянская рига съ находившимся въ оной собраннымъ въ снопы хлѣбомъ.

13 Августа,—въ маіоратномъ фольваркѣ Ясенецъ, Изжецкаго уѣзда, буря совершенно разрушила скотный сарай, при чемъ задавлены 3 коровы, а 10 штукъ ранены.



IV.

Народное здравіе и общественное призрѣніе.

(Приложеніемъ къ этой статьѣ служить вѣдомость № 13.)

Врачи.

Медицинская часть въ губерніи находится въ заведываніи Врачебнаго Отдѣленія Радомскаго Губернскаго Правленія, въ которомъ состоятъ: Медицинскій Инспекторъ,—Фармацевтическій Ассесоръ,—Губернскій Веттринаръ,—Секретарь и чиновникъ для писема.

Лицъ занимающихъ медицинскія должности въ губерніи, кромѣ вышепоименованныхъ въ 1890 году было 55, а именно,

Врачей:

уѣздныхъ	7
городовыхъ	6
больничныхъ	6
тюремныхъ	1
Ивангорода - Домбровекой желѣз- ной дороги	1
Сандомирской прогимназіи	1
Солецкой учительской Семинаріи	2
	<hr/>
	23
Окружныхъ ветеринаровъ	1
и состоящій по вольному найму при Сандомирской Бригадѣ погра- ничной стражи	1
	<hr/>
	2

Фелдшерскъ:

уѣздныхъ	7
городовыхъ	1
больничныхъ	7
тюремныхъ	2
при Ивангородо-Домбровской же- лѣзной дорогѣ	2
	<hr/>
	19

Акушерскъ:

городовыхъ	10
больничныхъ	1
	<hr/>
	11

Изъ числа означенныхъ лицъ, нѣкоторые, кромѣ прямыхъ своихъ обязанностей, исполняли еще слѣдующія: Радомскій городской врачъ завѣдывалъ Радомскою еврейскою больницею, — Радомскій уѣздный врачъ, состоялъ врачомъ при Радомской гимназiи, — врачъ Радомской тюрьмы состоялъ младшимъ ординаторомъ больницы Св. Казимира въ городѣ Радомѣ; — Козеницкiй уѣздный врачъ исполнялъ временно по 2 Юля 1890 года обязанности Козеницкаго городского врача, — Сандомирскiй уѣздный врачъ завѣдывалъ мѣстнымъ тюремнымъ лазаретомъ.

Въ личномъ медицинскомъ составѣ произошли въ отчетномъ году слѣдующія перемѣны:

И. д. Радомскаго губернскаго Медицинскаго Инспектора Статскiй Совѣтникъ Д-ръ Оаддей Добрыжелевскiй Министерствомъ Внутреннихъ Дѣлъ назначенъ съ 11 Юня 1890 года И. д. Петроковскаго губернскаго Медицинскаго Инспектора, а на его мѣсто перемѣщенъ съ того же числа И. д. Сувалкскаго губернскаго Медицинскаго Инспектора Надворный Совѣтникъ Д-ръ Иванъ Муратовъ, — И. д. Плещанскаго уѣзднаго врача Коллежскiй Ассесоръ Осипъ Чайковскiй съ 2 Юня с. г. уволенъ отъ службѣ согласно прошенiю, а на его мѣсто съ того же числа перемѣщенъ лекаръ больницы Св. Владислава въ гор. Опочнѣ, Францъ Стемпковскiй; — сверхштатный ординаторъ больницы Св. Духа въ городѣ Сандомирѣ Ромуальдъ-Сеашелавъ-Осипъ (3-хъ именъ) Суфчинскiй перемѣщенъ на штатную должность врача больницы Св. Владислава въ городѣ Опочнѣ съ 23 Юня с. г., — врачъ больницы Св. Леона въ городѣ Опатовѣ Людовикъ Погоржелскiй съ 18 Апрелья с. г. уволенъ отъ службѣ по болѣзни, а на его мѣсто съ 28 Августя с. г. назначенъ, согласно прошенiю, вольнопрактикующiй лекаръ Целестинъ Мальомъ; — временно исправляющiй должность Козеницкаго городского врача, Козеницкiй

уѣздный врачъ Титулярный Совѣтникъ Осипъ Држаждзинскій съ 2 Юня с. г. уволенъ отъ исправляемой имъ временно обязанности городского врача, а на его мѣсто съ того же числа назначенъ, согласно прошенію, вольнопрактикующій лекарь Петръ Бортновскій;—бывшая Сташовская городская повивальная бабка Корнелия Павинская съ 15 Февраля с. г. назначена вновь на занимаемую ею прежде вакантную должность городской акушерки;—старшій фельдшеръ при Сандомирскомъ тюремномъ лазаретѣ Людовикъ Маевскій съ 1 Ноября с. г. уволенъ отъ службы согласно прошенію, за выслугою 40 лѣтъ, дающихъ ему право на эмеритуру, — а на его мѣсто съ того же числа назначенъ по прошенію вольнопрактикующій старшій фельдшеръ Игнатій Стунярскій; — состоявшій въ должности Опатовскаго уѣзднаго фельдшера Яковъ Мархацкій съ 10 Сентября с. г. уволенъ отъ службы по собственному желанію, а на его мѣсто назначенъ съ того же числа состоящій въ запасѣ арміи вольнопрактикующій старшій фельдшеръ Герардъ Кварцинскій.

Кромѣ вышепоименованныхъ лицъ считается еще въ губерніи:

вольнопрактикующихъ врачей	36
„ фельдшеровъ	143
„ ветеринарныхъ	
„ помощниковъ	1
„ акушеровъ	19
повивальныхъ сельскихъ бабокъ	6
дантистовъ	2
массажистъ	1

Вообще въ Радомской губерніи состоитъ:

врачей	60
фельдшеровъ	162
ветеринаровъ	3
акушеровъ	30
повивальныхъ сельскихъ бабокъ	6
дантистовъ	2
массажистовъ	1

Сравнительно съ прошлымъ 1889 годомъ число врачей увеличилось 2-мя, фельдшеровъ уменьшилось 4-мя, повивальныхъ сельскихъ бабокъ уменьшилось 1, дантистовъ увеличилось на 1.

На попеченіи врачей было въ отчетномъ году вообще больныхъ:

б) въ частной практикѣ 26555.

Изъ этого числа:
выздоровѣло 24648, что составляетъ 92,8% всѣхъ
больныхъ.

умерло	1907
б) въ больницахъ:	
осталось съ 1889 года	267
прибыло	2855
изъ нихъ:	
выздоровѣло	2611
умерло	230
осталось на излеченіи	281

Кромѣ непосредственнаго поданія медицинской помощи заболѣвшимъ и попеченія о больныхъ, дѣятельность медицинскихъ чиновъ губерніи въ отчетномъ году была направлена къ принятію мѣръ для охраненія общественнаго здравья, и заключалась въ слѣдующемъ:

Произведено предохранительное оспопрививаніе дѣтямъ лимфою, полученною изъ Варшавскаго Оспопрививательнаго Института. Оно производилось весною и въ теченіи лѣта служащими уѣздными, городовыми и волнопрактикующими врачами и фельдшерами, подъ наблюденіемъ уѣздныхъ врачей.

Всѣхъ оспопрививаній въ теченіи 1890 г. сдѣлано:

мальчикамъ	11737
дѣвочкамъ	11012
	<hr/>
	22749

Слѣдовательно болѣе чѣмъ въ 1889 году на 1500.

Для огражденія мѣстныхъ жителей, а равно и войскъ расположенныхъ въ губерніи, отъ сифилитической и венерической болѣзни, образованы были по всѣмъ уѣзднымъ городамъ и мѣстечкамъ, гдѣ квартируютъ войска, — врачебно-полицейскіе комитеты, состоящіе въ вѣдѣніи Губернскаго Комитета. Комитеты эти принимали мѣры противъ распространенія сифилиса и имѣли врачебно-полицейскій надзоръ за публичными женщинами и тайными проститутками.

Медицинскій осмотръ публичныхъ и подозрительныхъ женщинъ производится посредствомъ гражданскихъ и военныхъ врачей два раза въ недѣлю.

Женщинъ занимающихся проституціею, считалось по спискамъ въ губерніи 310.

Врачебно-полицейскихъ осмотровъ было сдѣлано въ отчетномъ году 1055, считая и тѣ, которые производились въ полицейскихъ арестахъ, на фабрикахъ, заводахъ и пр. мѣстахъ, именно, было осмотрѣно:

мужчинъ	174
женщинъ	517

Итого 691

При этихъ осмотрахъ найдено зараженныхъ сифилисомъ и венерической болѣзью:

мужчинъ	57
женщинъ	217

Санитарная дѣятельность выражалась въ медико-полицейскихъ осмотрахъ лавокъ, винныхъ погребовъ, пекарень, мясныхъ рядовъ и скотобоенъ.

Равнымъ образомъ были осматриваемы овощи, рыба и прочіе съѣстные припасы, привозимые въ городъ на продажу изъ окрестныхъ селеній и по желѣзной дорогѣ. — Такому же врачебно-полицейскому осмотру подвергались отъ времени до времени, гостиницы, трактиры, кондиторскіе, бани и другія промышленныя заведенія.

Предназначенный на убой рогатый скотъ каждый разъ былъ свидѣтельствованъ въ городѣ Радомѣ Губернскимъ, а въ Сандомирѣ Окружнымъ, Ветеринарами, въ другихъ же городахъ состоящими на службѣ уѣздными и городскими врачами, а гдѣ таковыхъ нѣтъ, то вольнопрактикующими врачами.

Въ истекшемъ году въ городѣ Радомѣ уничтожено слѣдующее количество съѣстныхъ припасовъ, предназначенныхъ къ продажѣ, но найденныхъ недоброкачественными и не годными къ употребленію, а именно:

	пуды	фунты
волового мяса	15	
свиного мяса	4	7
баранины	3	"
вѣтчины	"	12
колбасъ	"	67
негодной рыбы	5	"

Штрафы, налагаемые Мировыми Судебными учреждениями за несоблюденіе санитарныхъ правилъ и за злокачественные съѣстные продукты, достигли въ гор. Радомѣ въ 1890 году 576 рублей.

Въ губерскомъ и уѣздныхъ городахъ образованы были Санитарные Комитеты, въ которыхъ принимали участіе владѣльцы домовъ, отставные чиновники, гражданскіе, военные, служащіе и вольнопрактикующіе врачи.

Дѣятельность названныхъ Комитетовъ состояла въ улучшеніи санитарныхъ и гигиеническихъ условій городовъ и посадовъ, въ изысканіи мѣръ для охраненія народнаго здравія и устраненія заразноповальныхъ болѣзней.

Дѣятельность Комитетовъ контролировалась Губернскимъ Санитарнымъ Комитетомъ. Администрація и полиція съ своей стороны содѣйствовали Комитетамъ, заботясь объ устраненіи замѣченныхъ Членами Санитарныхъ Комитетовъ, вредно дѣйствующихъ условій, которыя моглибы оказывать неблагоприятное вліяніе на здоровье жителей.

При объѣздѣ губерніи Медицинскимъ Инспекторомъ, дѣлаемъ былъ осмотръ нѣкоторыхъ фабрикъ и заводовъ, на сколько таковыя устроены и удовлетворяютъ-ли санитарнымъ условіямъ, соблюдается ли въ нихъ надлежащая чистота и гигиеническія условія, имѣющія вліяніе на здоровье рабочихъ, а равно на окружающіе фабрики, заводы и народонаселеніе.

При призывѣ новобранцевъ въ военную службу, уѣздные и городовые врачи въ уѣздахъ,—Медицинскій же Инспекторъ въ Губернскомъ по воинской повинности Присутствіи, производили осмотры призывныхъ, подлежащихъ приему въ военную службу.

Сомнительные, въ отношеніи состоянія здоровья и подозрѣваемые въ притворствѣ или умышленномъ членовредительствѣ, отправлялись на испытаніе, или на излеченіе, въ военные лазареты:—26-го пѣхотнаго Могилевскаго полка: въ гор. Радомѣ;—25-го пѣхотнаго Смоленскаго полка въ гор. Козеницы; 27-го Витебскаго полка въ гор. Конскѣ, и въ больницу Св. Владислава въ городѣ Опочнѣ.—Испытанію было подвергнуто всего 240 человекъ.

Изъ этого числа:

Христіанъ	135
Евреевъ	105

Кромѣ того, въ болѣе важныхъ случаяхъ, преимущественно съ болѣзнями глазъ и ушей, отправлено Губернскимъ Присутствіемъ въ теченіи 1890 года въ Варшавскій Уяздовскій госпиталь на испытаніе 24 человекъ.

По дѣламъ Судебнымъ, дѣйствія уѣздныхъ и городскихъ врачей заключались:

а) въ производствѣ судебно-медицинскихъ изслѣдованій и вскрытіи мертвыхъ тѣлъ, которыхъ было произведено:

отъ самоубійствъ	3
„ смертоубійствъ	36
„ дѣтоубійствъ	2
отъ смерти младенцевъ, оставленныхъ безъ помощи	14
„ смерти неумышленной и случайной	22

„ смерти вслѣдствіе болѣзненныхъ причинъ	24
„ сомнительной смерти	9
Итого.	110

б) Въ медицинскомъ освидѣтельствovanіи лицъ, по разнымъ судебнымъ вопросамъ 388

в) Въ изслѣдованіи разныхъ предметовъ и вещей, посредствомъ микроскопа и химическихъ анализовъ 261

А всего по судебно-медицинскимъ дѣламъ составлено актовъ 622

Врачебнымъ Отдѣленіемъ, Радомскаго Губернскаго Правленія по требованіямъ Судебныхъ властей, на основаніи препровожденныхъ вещественныхъ доказательствъ, дѣлъ и документовъ, было составлено и препровождено медицинскихъ заключеній:

- 1) по дѣламъ, объ изслѣдованіи причинъ смерти, и
- 2) по дѣламъ о скоропостижной смерти или поврежденіи здоровья, по подозрѣнію или обвиненію въ покушеніи на отравленіе, изгнаніе плода, по обвиненію въ недозволенномъ врачеваніи.

Произведенъ химическій анализъ и микроскопическое изслѣдованіе, а именно:

1) человѣческихъ внутренностей по подозрѣнію въ отравленіяхъ	10
2) внутренностей отравленныхъ лошадей	1
3) подозрительныхъ и фальсификованныхъ съѣстныхъ припасовъ	6
4) разныхъ лекарственныхъ веществъ	4
5) подозрительныхъ пятенъ	7
Итого.	28

Независимо отъ этого, служащіе и вольнопрактикующіе врачи весьма часто вызывались въ Окружный Судъ, въ камеры Судебныхъ Слѣдователей и Мировыхъ Судей въ качествѣ экспертовъ для разъясненія разныхъ судебно-медицинскихъ вопросовъ.

Во Врачебномъ Отдѣленіи подвергались освидѣствованію состоянія здоровья 11 мужчинъ, которымъ выданы медицинскія свидѣтельства, на предметъ полученія эмеритальной пенсіи или пособія.

Медицинскимъ Инспекторомъ произведенъ былъ осмотръ: аптекъ, больницъ, — тюремъ, — бойни, — базарныхъ площадей, — найденные при осмотрѣ нѣкоторые упущенія, недостатки, немедленно были исправлены.

Аптеки.

Казенныхъ аптекъ въ губерніи нѣтъ,—Аптекъ, принадлежащихъ частнымъ лицамъ, было:

Нормальныхъ	29
Сельскихъ	9
Филиальныхъ	1
Итого	<u>39</u>

Во всѣхъ аптекахъ въ Радомской губерніи состояло:

Магистровъ фармаціи	2
Провизоровъ	38
Аптекарскихъ помощниковъ	12
Учениковъ	19
и Ученицъ	1

Общее число рецептовъ, поступившихъ въ 39 аптекахъ въ теченіи отчетнаго года, было 94299, то есть на 2469 больше чѣмъ въ 1889 г., а среднимъ числомъ приходилось на одну аптеку 2417 рецептовъ.

Оптовыхъ складовъ, аптечныхъ и красильныхъ матеріаловъ находится въ губерніи три,—одинъ въ гор. Радомѣ Провизора фармаціи Александра Гертеля, — другой въ гор. Сташовѣ, Сандомирскаго уѣзда матеріалиста Константина Краффа,—а третій въ гор. Сандомирѣ матеріалиста Льва Вышковскаго, открытъ 17 Сентября 1890 года.

Врачебнымъ Отдѣленіемъ Радомскаго Губернскаго Правленія выдано было 9-ти кандидатамъ свидѣтельства на званіе аптекарскихъ учениковъ окончившимъ курсъ четыре и болѣе классовъ гимназіи и прогимназіи.

Больницы и дома умалишенныхъ.

Въ вѣденіи Радомскаго Губернскаго и уѣздныхъ Советовъ Общественнаго Призрѣнія состояло шесть больницъ, а именно:

1) Св. Казимира въ гор. Радомѣ на 60 кроватей	
2) Еврейская „ „ „ 20 „	
3) Св. Духа въ гор. Сандомирѣ на 50 „	
4) Св. Леона въ гор. Опатовѣ на 28 „	
5) Св. Владислава въ гор. Опочнѣ на 28 „	
6) Св. Адама въ гор. Сташовѣ на 25 „	
	<u>211</u>

211 кроватей.

Въ означенныя больницы принимаются на леченіе больные со всѣми наружными и внутренними болѣзнями, за исключеніемъ умалишенныхъ, которые временно только содержатся въ Радомской Св. Казимира больницѣ, до отправления въ спеціальныя заведенія въ гор. Варшавѣ.

Въ уѣздахъ: Козеницкомъ, Илжецкомъ и Конскомъ больницы не существуютъ.

Больные изъ этихъ уѣздовъ, требующіе больничнаго леченія, отправляются въ ближайшія больницы другихъ уѣздовъ.

Въ гор. Козеницахъ,—Конскѣ и посадѣ Илжѣ образуются мало по малу капиталы для открытія тамъ больницы.

Число больныхъ, пользовавшихся въ больницахъ Радомской губерніи въ отчетномъ году, было слѣдующее:

НАИМЕНОВАНИЕ БОЛЬНИЦЪ.	Осталось на 1890 г.	Прибыло въ теченіи 1890 г.	И з ъ н и х ъ :			Число больныхъ сутокъ	Стоимость содержанія одного больного въ сутки
			Выздоровѣло	Умерло	Осталось на 1891 г.		
Въ больницѣ Св. Казимира въ г. Радомѣ . . .	56	577	486	76	71	19463	41,0
„ Еврейской „ . . .	30	313	283	28	32	7275	55,3
„ Св. Духа въ г. Сандомирѣ . . .	93	825	747	65	106	32774	28,4
„ Св. Владислава въ г. Опочинѣ . . .	23	246	224	21	24	7446	49,44
„ Св. Леона въ г. Опатовѣ . . .	34	394	368	33	27	10664	50,8
„ Св. Адама въ г. Сташовѣ . . .	31	500	503	7	21	9163	50,5
Итого . . .	267	2855	2611	230	281	86785	

Кромѣ названныхъ больницъ Радомской губерніи существуютъ тюремные лазареты при Радомской и Сандомирской тюрьмахъ, содержащіеся на счетъ тюремныхъ суммъ.

Въ Радомскомъ тюремномъ лазаретѣ въ теченіи отчетнаго 1890 года было пользовано больныхъ . . . 324.

Изъ нихъ:

выздоровѣло 302

умерло 9

осталось 13

Въ Сандомирскомъ тюремномъ лазаретѣ пользовано больныхъ 215

Изъ нихъ:

выздоровѣло 189

умерло 9

осталось 17

При всѣхъ упомянутыхъ больницахъ подавалась медицинская помощь приходящимъ больнымъ (амбулаторно) бѣднѣйшимъ же изъ нихъ выдавались лекарства на счетъ больницъ.

Всѣ больницы, состоящія въ вѣдѣніи Губернскаго Совета Общественнаго Призрѣнія, помѣщаются въ собственныхъ домахъ.

Главные средства, на которыя онѣ содержатся, заключаются въ доходахъ отъ капиталовъ хранящихся въ Вар-

шавскомъ Отдѣленіи Государственнаго Банка, и по ипотечнымъ обезпеченіямъ, а также въ получаемой арендной платѣ съ недвижимыхъ имуществъ, принадлежащихъ благотворительнымъ заведеніямъ, и наконецъ, въ возвратѣ издержекъ за леченіе и содержаніе въ больницахъ гражданскихъ лицъ и чиновъ военнаго вѣдомства.

Велѣдствіе недостатка средствъ на покрытіе смѣтныхъ доходовъ, Губернскимъ и Уѣздными Совѣтами Общественнаго Призрѣнія въ 1890 году были устраиваемы балы, спектакли, а также производились сборы въ костелахъ на страстной недѣлѣ.

Сумма капиталовъ, принадлежащихъ больницамъ, слѣдующая:

Наименованіе больницъ	Въ Канторѣ Государственнаго Банка		На ипотеку				Наличными	
	Рубли	Копѣйки	Рубли	Копѣйки	Рубли	Копѣйки	Рубли	Копѣйки
Радомская Св. Казимира	16920	67	2055	—	—	—	—	—
„ Еврейская	14280	84	1700	44	5	—	—	—
Сандомирская Св. Духа	27350	—	2415	—	70	80	—	—
Опоченская Св. Владислава	17522	21	—	—	—	—	—	—
Опатовская Св. Леона	11324	43	750	—	—	—	—	—
Сташовская Св. Адама	—	—	13846	56	—	—	—	—
Итого	87398	15	20767	—	75	80	—	—

По недостатку средствъ на покрытіе смѣтныхъ расходовъ Губернскимъ Совѣтомъ было отпущено въ отчетномъ году пособія изъ суммъ, состоящихъ въ его распоряженіи и образовавшихся изъ штрафовъ за нарушеніе питейнаго устава и другихъ случайныхъ поступленій. Радомской еврейской больницѣ въ 1890 г. въ видѣ безвозвратнаго пособия отпущено 150 р.

Смѣтные доходы и расходы суммъ больницъ въ 1890 году были слѣдующіе:

Наименованіе больницъ	Остатокъ 1889 г.		Поступило въ 1890 г.		Израсходовано въ 1890 г.		Осталось къ 1 Января 1891 г.	
	Рубли	Копѣйки	Рубли	Копѣйки	Рубли	Копѣйки	Рубли	Копѣйки
Радомская Св. Казимира	7820	56	4464	69	6734	29	5550	96 ¹ / ₂
„ Еврейская	1964	94	3428	26	4273	19	1120	1
Сандомирская Св. Духа	403	76 ¹ / ₂	9219	4	9365	35	257	45 ¹ / ₂
Опоченская Св. Владислава	2364	75	4618	18	5453	66	1529	27
Опатовская Св. Леона	738	15	4844	47	5007	39	575	23
Сташовская Св. Адама	511	75 ¹ / ₂	5540	1	4410	38 ¹ / ₂	1641	38
Итого	13803	92	32114	65	35244	26 ¹ / ₂	10674	31

Разсматривая вообще отношеніе числа врачей и больницъ къ цифрѣ населенія губерніи находимъ, что одинъ врачъ приходится приблизительно на 12666 жителей; одна больница на 126666 и одна больничная кровать на 3601.

Что касается врачей, то можно сказать ихъ достаточно для потребностей населенія, а такъ какъ многіе изъ нихъ живутъ въ малыхъ городахъ и даже мѣстечкахъ, то больные въ большинствѣ случаевъ безъ затрудненій могутъ найти врача. Но при этомъ нужно замѣтить, что въ Радомской губерніи, какъ и во всѣхъ губерніяхъ Привислянскаго Края, не устроено ни въ какомъ видѣ общественной, врачебной помощи, какъ это мы видимъ въ Земскихъ Губерніяхъ, почему больные должны каждый изъ своихъ средствъ оплачивать и трудъ врача и приобрести медикаменты,—неимущіе-же больные всецѣло предоставлены гуманности врачей, а такъ какъ всякая благотворительность имѣетъ свои предѣлы, то можно думать, что значительное большинство бѣдныхъ лишено всякой медицинской помощи въ болѣзняхъ.—Относительно больницъ нужно сказать, что ихъ недостаточно для губерніи; изъ семи уѣздовъ больницы есть только въ четырехъ, тогда какъ три уѣзда, съ населеніемъ болѣе трехсотъ тысячъ, совсѣмъ не имѣютъ, почему въ общемъ приходится одна больница болѣе чѣмъ на 126000 жителей, а одна больничная кровать на 3600 жителей. Для умалишенныхъ нѣтъ ни одной кровати въ цѣлой губерніи, Варшавскія же больницы такъ переполнены больными этого рода, что въ настоящемъ году, не смотря на крайнюю надобность помѣщенія безпokoйныхъ и опасныхъ умалишенныхъ, постоянно на запросы былъ отвѣтъ отъ Варшавскихъ больницъ, что свободныхъ мѣстъ нѣтъ.

Положеніе будетъ болѣе яснымъ, если сравнить съ числомъ больницъ въ другихъ Губерніяхъ Имперіи.

По даннымъ Медицинскаго Департамента за 1888 годъ, одна больница приходилась:

Въ Губерніяхъ Земскихъ на	30,000.
Одна кровать на	1100.
Не земскихъ.	
Сѣверозападнаго и Югозападнаго края на	
32000, одна кровать на	1300
Сибиря 22000, ода кровать на	1200
Въ Радомской губерніи одна больница на	
126000, одна кровать на	3600
На Кавказѣ на 293000, одна кровать на	12000

Нельзя не видѣть отсюда, что положеніе больничнаго дѣла въ Радомской губерніи всего ближе подходитъ къ такому на Кавказѣ, гдѣ медицинское дѣло еще не получило правильной организаціи и до сего времени совершенно не устроено.

Причина неудовлетворительнаго состоянія больницъ заключается въ томъ, что не существуетъ опредѣленнаго сбора съ населенія на эту цѣль и больницы предоставлены своимъ собственнымъ средствамъ, которыя весьма скудны, а также въ значительной степени зависятъ отъ благотворительности,—послѣдній источникъ есть дѣло условное и случайное.—Въ виду этого весьма желательно было-бы совершенно измѣнить постановку медицинскаго дѣла и ввести въ Губерніяхъ Привислянскаго Края ту систему врачебной помощи, каковая уже примѣнена въ Северозападномъ краѣ, гдѣ все врачебныя учрежденія содержатся на общій земскій сборъ.

Эпидеміи и эпизоотіи.

Изъ заразныхъ болѣзней наибольшее распространеніе въ отчетномъ году имѣли: натуральная оспа, брюшной тифъ и сыпной, скарлатина, корь, дифтеритъ, крупъ и гриппъ.

Натуральная оспа эпидемически господствовала еще въ прошломъ году, продолжилась и на отчетный годъ. Болѣзнь наблюдалась почти по всей губерніи,—въ городѣ Радомѣ эпидемія окончилась въ первой половинѣ года, во второй-же были замѣчаемы только отдѣльные случаи. Причиной распространенія болѣзни было уклоненіе народа отъ оспопрививанія, а также въ значительной степени недоброкачественный оспопрививательный матеріалъ. Послѣдній получался изъ Варшавскихъ оспопрививательныхъ Институтовъ и весьма часто оспа совсѣмъ не прививалась.

Брюшной тифъ наблюдался преимущественно въ городѣ Радомѣ, гдѣ заболѣвали по большей части бѣднаго класса евреи и особенно въ той части города, гдѣ проходитъ открытая канава, отводящая сточныя воды вмѣстѣ со всякими нечистотами. Вредъ причиняемый этой канавой необычайно великъ, какъ слѣдствіе порчи воздуха, такъ и потому, что здѣсь заключается источникъ всякихъ заразныхъ болѣзней, появляющихся, какъ это замѣчено врачами, всегда сначала въ домахъ близъ этой канавы.

Въ другихъ мѣстахъ губерніи брюшной тифъ не имѣлъ эпидемическаго распространенія, но наблюдался, отдѣльными случаями.

Сыпной тифъ наибольшее распространение имѣлъ въ Козеницкомъ уѣздѣ привислянскихъ гминахъ, гдѣ заболѣло 180 человекъ, хотя встрѣчались случаи отдѣльных заболѣваній повсемѣстно. Причиной особеннаго развитія болѣзни въ Козеницкомъ уѣздѣ въ извѣстной мѣрѣ были разливы рѣки Вислы,—наступающее затѣмъ по спаденіи водъ гніеніе почвы могло заключать въ себѣ элементы заразы.

Скарлатина наблюдаема была повсемѣстно, но эпидемически господствовала только въ Опоченскомъ уѣздѣ въ пяти гминахъ, затѣмъ не въ такой сильной степени въ уѣздахъ Илжецкомъ и Сандомирскомъ, — въ другихъ же мѣстахъ выражалась отдѣльными заболѣваніями.

Корь эпидемически господствовала въ Опоченскомъ, частью въ Илжецкомъ и Сандомирскомъ уѣздахъ. Наибольшаго развитія эпидемія достигла въ осенніе мѣсяцы — въ Октябрѣ, Ноябрьѣ и Декабрѣ.

Дифтеритъ и Крупъ эпидемически не имѣли распространения, но наблюдались отдѣльными случаями.

Гриппъ, какъ значительная эпидемія, въ прошедшемъ 1889 году, въ отчетномъ году былъ наблюдаемъ уже меньше,—повидимому этимъ уже заканчивалась эпидемія. Болѣзнь нерѣдко сопровождалась осложнениями со стороны легкихъ, нервной системы и воспалениями суставовъ. Смертные случаи зависѣли отъ указанныхъ ослабженій.

Что касается мѣръ къ прекращенію заразительныхъ болѣзней, то таковыя состояли въ командированіи уѣздныхъ врачей, которые разъясняли жителямъ свойства болѣзни, способы передачи заразы, производили дезинфекцію, насколько это было возможно при условіяхъ крестьянской обстановки и подавали больнымъ врачебное пособіе.

Болѣзни на скотѣ.

Въ отчетномъ году наблюдаемы были на животныхъ слѣдующія эпизоотіи:

Сибирская язва въ 11-ти мѣстностяхъ и 4-хъ уѣздахъ а именно: въ Радомскомъ уѣздѣ въ пос. Едлинскъ, гдѣ заболѣло 14 штукъ рогатаго скота изъ коихъ пало 8, выздоровѣло 6 головъ; въ Козеницкомъ уѣздѣ въ дер. Едльня гдѣ заболѣло 5 штукъ рогатаго скота и все пало; въ Илжецкомъ уѣздѣ въ деревнѣ Садковице гмины Павловице гдѣ заболѣло и пало 3 штуки рогатаго скота и 1 лошадь; и въ гминѣ Ржепинъ въ деревняхъ Бостовъ, Хыбице и Тржешковъ, гдѣ заболѣло 8, пало 7 штукъ рогатаго скота, а выздоровѣла одна; и наконецъ въ Сандомирскомъ

уѣздѣ въ дер. Вицентовъ гмины Образовъ заболѣло 6 штукъ рогатаго скота и 31 овецъ и все пали; въ деревнѣ Бишице гмины Конрживница заболѣло и пало 4 штуки рогатаго скота и по одной штукѣ пало въ деревняхъ Гнешовице, Цегельня и Смѣховице. Кромѣ того въ городѣ Сташовѣ заболѣли и пали 2 лошади. Такимъ образомъ въ губерніи отъ означенной эпизоотіи заболѣло и пало 3 лошади; заболѣло 4³ штукъ рогатаго скота изъ нихъ 38 пало и заболѣло и пало 31 штука овецъ. Почти во всеѣхъ мѣстностяхъ эта болѣзнь свирѣпствовала раньше, такъ что причиною появленія ея въ отчетномъ году несомнѣнно было или мѣстное загрязненіе почвы сибирозвенными продуктами или же нанесеніе оныхъ при разливѣ рѣкъ изъ другихъ вышележащихъ мѣстностей.

Санъ константированъ въ 10 мѣстностяхъ и въ 3-хъ уѣздахъ, а именно въ Радомскомъ уѣздѣ въ дер. Бенедзице гмины Воляновъ, гдѣ убито 3 лошади; въ деревнѣ Гошевице гмины Пржитыкъ 3 лошади; въ Опатовскомъ уѣздѣ въ гор. Островцѣ убито 2 лошади, въ деревнѣ Бодзеховъ 11-ть, а въ деревнѣ Громадзице гмины Садове 3 и въ имѣніи Гарбачъ гмины Бокенице 17; въ Сандомирскомъ уѣздѣ въ деревнѣ Віонзовница гмины Осѣкъ и дер. Двикозы уничтожено по одной лошади.—Вообще въ отчетномъ году уничтожено заболѣвшихъ саномъ лошадей 28 штукъ.

Въ сравненіи съ прошлымъ годомъ больныхъ саномъ лошадей, было меньше, а именно въ 1889 г. было подозрительныхъ 80, убито 71, тогда какъ въ отчетномъ году подозрительныхъ было 34, убито 28.

Бѣшенство: въ отчетномъ году появилась въ городѣ Радомѣ 3, въ городѣ Сандомирѣ, посадѣ Осѣкъ и деревнѣ Злота Сандомирскаго уѣзда, также деревнѣ Бодзеховъ Опатовскаго уѣзда по одной заболѣвшей бѣшенствомъ собакой, которые и были убиты.—Означенными бѣшенными собаками покусано въ городѣ Радомѣ двое дѣтей и женщина, въ городѣ Сандомирѣ одинъ мальчикъ, въ гминѣ Осѣкъ двое взрослыхъ, въ деревнѣ Злота два мальчика и въ гминѣ Бодзеховъ, двое взрослыхъ и двое дѣтей. Все покусанные были отправлены на излеченіе въ Пастеровскую станцію въ Варшаву и лишь одинъ житель гмины Осѣкъ Сандомирскаго уѣзда Викентій Сервона умеръ въ больницѣ Іисуса Христа въ Варшавѣ отъ развившейся у него водобоязни.

Богодѣльни.

Въ вѣдѣніи Губернскаго и Уѣздныхъ Совѣтовъ Общественнаго Призрѣнія находилось шесть домовъ Призрѣ-

нія, а именно: 2 въ г. Радомѣ, 1 въ г. Сандомирѣ, 1 въ г. Опочнѣ и 1 въ г. Сташовѣ. Радомскій Главный Домъ Призрѣнія помѣщается въ собственномъ каменномъ зданіи, построенномъ въ 1875 г., въ коемъ въ отчетномъ году призрѣвалось 20 лицъ. Другой же домъ Призрѣнія открытъ въ 1878 г. Радомскимъ Благотворительнымъ Обществомъ и помѣщается съ 1882 г. въ каменномъ домѣ; приобретенномъ на сумму 3750 руб. въ немъ призрѣвалось въ отчетномъ году 44 лица. Домъ Призрѣнія въ г. Сандомирѣ, существуетъ не раздѣльно съ больницей Св. Духа и призрѣваемые въ немъ пользуются изъ больничныхъ суммъ, а другой состоитъ въ приходѣ Св. Павла и располагаетъ очень малыми средствами. Домъ Призрѣнія въ г. Опочнѣ не имѣетъ собственного зданія и пользуется тоже очень незначительнымъ доходомъ. Домъ Призрѣнія въ г. Сташовѣ помѣщается въ собственномъ каменномъ домѣ, отстроенномъ послѣ пожара въ 1882 г.

Вслѣдствіе недостатка средствъ на покрытие смѣтныхъ расходовъ Губернскимъ Совѣтомъ было отпущено въ 1890 г. Главному Радомскому Дому Призрѣнія въ видѣ безвозвратнаго пособія изъ собственныхъ суммъ 200 р.

Приходъ и расходъ суммъ вышеупомянутыхъ благотворительныхъ заведеній въ 1890 г. показанъ въ слѣдующей таблицѣ:

Названіе заведеній	Поступило	Израсходовано	Осталось съ 1-му Января 1891 г.	
	РУБЛИ И КОПѢЙКИ			
Главный Домъ Призрѣнія въ Радомѣ	1764 94	1390 7	374	87
Домъ Призрѣнія въ г. Опочнѣ	555 98	257 25	298	73
Домъ Призрѣнія при Сандомирск. больницѣ Св. Павла въ г. Сандомирѣ	3 —	3 —	—	—
Домъ Призрѣнія въ г. Сташовѣ	1213 4	795 55	417	49
Итого	3536 96	2445 87	1091	9

На содержаніе этихъ домовъ Призрѣнія какъ равно и на устройство новыхъ имѣются капиталы хранящіеся въ Варшавской Конторѣ Государственнаго Банка и на ipotечномъ обезпеченіи, капиталы эти показаны въ слѣдующей таблицѣ:

Оборотъ суммъ Дома призрѣнія Св. Духа въ г. Сандомирѣ входитъ въ общую сумму доходовъ и расходовъ

Въ послѣднихъ двухъ пріютахъ содержалось въ отчетномъ 1890 г. 37 дѣтей обоого пола. Вообще суммъ принадлежащихъ этимъ тремъ благотворительнымъ заведеніямъ въ 1890 г. было:

1) Въ Варшавской Конторѣ Государственнаго Банка наличными	18439 р. 17 к.
2) въ ипотечномъ обезпеченіи	12000 —
Итого	30439 р. 17 к.

Кромѣ пріютовъ, состоящихъ въ вѣдѣніи Радомскаго Губернскаго и Уѣздныхъ Совѣтовъ Общественнаго призрѣнія, въ г. Радомѣ учрежденъ въ 1875 г. дѣтскій пріютъ приходскаго попечительства при Радомской Православной Соборной Свято-Николаевской церкви.

Въ дѣятельности радомскаго Попечительства и состоящаго при немъ Дамскаго Комитета отчетный 1890 годъ несомненно долженъ выдѣлиться изъ ряда прочихъ лѣтъ. Въ этомъ году осуществлена давнишняя завѣтная мечта о постройкѣ собственнаго дома для дѣтей пріюта. 21 Января въ общемъ собраніи Попечительства и Дамскаго Комитета былъ обсужденъ этотъ вопросъ и согласно рѣшенію собранія организованъ особый Комитетъ для постройки дома. Въ Комитетъ этотъ вошли слѣдующія лица: Предсѣдателемъ Г. Начальникъ Губерніи Михаилъ Александровичъ Майлевскій; члены: Настоятель Радомскаго Собора, Протоіерей Н. П. Софроновъ, П. М. Божеряновъ, Баронъ Р. О. Буксгевденъ, Н. П. Василевскій, В. Г. Смородиновъ, П. Л. Спаскій, Н. К. Штейнфельдъ и Секретарь Попечительства С. А. Макѣевъ. На двухъ засѣданіяхъ Комитета 25 Января и 1 Февраля былъ выработанъ подробный проектъ всѣхъ условій постройки дома, а 4 Февраля проектъ этотъ утвержденъ общимъ собраніемъ Попечительства и Дамскаго Комитета. Послѣ этого былъ составленъ проектъ контракта съ торговымъ домомъ „Каминскій и Гросманъ“ и по тщательномъ обсужденіи такового въ засѣданіи Комитета, 14 Февраля контрактъ былъ подписанъ обоими сторонами.

Наконецъ 12 Апрѣля отчетнаго 1890 года, въ 12 часовъ дня состоялась торжественная закладка дома. Къ торжеству этому были приглашены заранѣе всѣ члены Попечительства, Дамскаго Комитета и много другихъ лицъ. Почти всѣ приглашенные къ указанному времени прибыли на усадьбу, принадлежащую пріюту, находящуюся по Варшавскому шоссе. Въ числѣ нашихъ горожанъ находились нѣкоторые прибывшіе даже изъ уѣзда. Все общество ожидало прибытія крестнаго хода. Наконецъ послышалось

пѣніе пріютекаго хора и на мѣсто постройки съ хоругвями и иконами прибыль крестный ходъ. Здѣсь былъ отслуженъ молебень, послѣ молебствія провозглашено многолѣтіе ГОСУДАРЮ ИМПЕРАТОРУ и всему Царствующему Дому, затѣмъ Архіепископу Холмско-Варшавскому Леонтію и строителямъ дома сего. Затѣмъ была провозглашена „вѣчная память“ въ Бозѣ почившему Императору Александру II, Милостію котораго пріюту пожертвована усадьба, на которой и строится настоящее зданіе. Послѣ окропленія святою водою мѣста постройки, приступили къ закладѣ дома. Первый кирпичъ въ основаніе зданія былъ положенъ Предсѣдателемъ Попечительства, Начальникомъ губерніи М. А. Майлевскимъ, затѣмъ положила свой кирпичъ Предсѣдательница Дамскаго Комитета М. Ю. Майлевская и всѣ присутствующіе поочередно каждый приложили свою руку къ основанію дома; такимъ образомъ заложено сразу около ста кирпичей. Въ одномъ изъ угловъ зданія положена толстая бутылка, въ которой закупорена бумага объ исторіи возникновенія дома и много серебряныхъ и мѣдныхъ монетъ. Въ указанной бумагѣ дословно значится слѣдующее:

„Закладка сего дома пріюта православныхъ дѣтей совершена въ Царствованіе ЕГО ВЕЛИЧЕСТВА ГОСУДАРЯ ИМПЕРАТОРА АЛЕКСАНДРА III, 12 Апрѣля 1890 года. Домъ построенъ на собственной усадьбѣ, пожертвованной пріюту въ Бозѣ почившимъ ГОСУДАРЕМЪ ИМПЕРАТОРОМЪ АЛЕКСАНДРОМЪ II въ 13 день Февраля 1881 года. Средствами для постройки послужилъ мѣсь, отпущенный по ВЫСОЧАЙШЕМУ Повеленію 16 Гоя 1886 года, и деньги, образовавшіяся отъ членскихъ взносов и добровольныхъ пожертвованій Радомскому Церковно-Приходскому Попечительству и состоящему при немъ Дамскому Комитету. Всего ко дню отстройки у Попечительства состояло суммъ 4 тысячи, изъ нихъ именно на постройку дома ассигновано въ видѣ доплаты къ мѣсу 2¹/₂ тысячи.

Всѣхъ членовъ Попечительства къ этому времени состояло 62 лица и Дамскаго Комитета 42.

Предсѣдателемъ Попечительства состоялъ Радомскій Губернаторъ Д. С. С. Михаилъ Александровичъ Майлевскій и Предсѣдательницею Комитета Супруга ея Марія Юрьевна Майлевская.

Дѣтей въ пріютѣ призрвалось 20.

Для постройки дома былъ организованъ особый комитетъ, состоящій изъ 10 слѣдующихъ лицъ:

Предсѣдателя Михаила Александровича Майлевскаго, Настоятеля Радомскаго Собора, Протоіерея Н. П. Софронова, П. М. Божерянова, Барона Р. О. Буксевдена, Н. И. Василевскаго, В. Г. Смородинова, П. Л. Спаскаго, В. А. Соколова, Н. К. Штейнфельда и Секретаря Попечительства С. А. Макьева.

Варшавскимъ Генералъ-Губернаторомъ состоялъ Его Высочайшеское Высочайшее Иосифъ Владимировичъ Гурко.“

Домъ строится съ подвальнымъ этажемъ, размѣровъ довольно солидныхъ: длина его 78 футовъ, ширина 58 и вышина 19 фут. по 9 комнатъ въ верхнемъ и подвальномъ этажѣ.

Къ 15 Сентября отчетнаго года все зданіе окончено въ чернѣ т. е. возведены стѣны, крыша и въ части потолка съ поломъ. Къ 1-му Юля 1891 года домъ долженъ быть окончательно готовъ такъ, чтобы можно было уже перейти въ него жить. Такимъ образомъ у пріюта будетъ свой собственный домъ и на своей усадьбѣ, пространствомъ около 7 морговъ земли. На усадьбѣ этой при домѣ существуетъ уже садикъ, который современенъ можетъ быть расширенъ, вообще можно завести въ пріютъ свое полное хозяйство, а также занять и пріучить дѣтей къ работамъ сельско-хозяйственнымъ.

Для окончательнаго устройства дома и всего обзаведенія необходимо конечно сразу затратить значительную сумму денегъ; въ этомъ отношеніи впрочемъ особыхъ затрудненій не предвидится, такъ-какъ наличность суммъ увеличилась; затѣмъ кромѣ того надо ожидать значительный доходъ отъ лоттерей-аллегри, на что уже послѣдовало разрѣшеніе Министерства Внутреннихъ Дѣлъ.

Къ концу отчетнаго года въ пріютѣ призрѣвалось 25 человекъ дѣтей, кромѣ того одинъ изъ воспитанниковъ Степанъ Середа помѣщенъ въ Солецкую Учительскую Семинарію, затѣмъ въ пріютѣ находится Смотрительница, сторожъ, служанка и еще одна преклонныхъ лѣтъ вдова съ внучкомъ, которой въ виду весьма бѣдственнаго положенія оказана помощь и которая за помѣщеніе и столъ занимается съ дѣвочками рукодѣльемъ.

За исключеніемъ шестерыхъ всѣ дѣти обучаются въ городскомъ училищѣ, затѣмъ четверо, уже прошедшихъ школу, занимаются переплетнымъ ремесломъ, одна дѣвочка по болѣзни не обучается и одна уже была въ ученьи (можетъ быть взята въ услуженіе).

Переплетное дѣло идетъ довольно успѣшно. Въ Октябрѣ мѣсяцѣ для надлежащаго устройства мастерской въ

пріютъ былъ приглашенъ мастеръ и подъ его руководствомъ исполняются работы совѣмъ не хуже, чѣмъ въ другихъ мѣстахъ; заказовъ поступаетъ достаточно и къ концу года заработокъ дошелъ до 50 руб.

Библіотека пріюта постепенно увеличивается и въ настоящее время въ ней находится 371 книга; для храненія книгъ пріобрѣтенъ особый шкафъ, всѣ книги переплетены и записаны въ каталогъ.

Имѣя главнѣйшую заботу о пріютѣ, Попечительство и Дамскій Комитетъ вмѣстѣ съ тѣмъ оказываютъ не мало помощи нуждающимся бѣднымъ; помощь эта заключается въ выдачѣ постоянныхъ ежемѣсячныхъ пособій, а также и единовременныхъ по особымъ обстоятельствамъ въ виду болѣзни, похоронъ и т. п.

Въ отчетномъ году всего было выдано пособій 224 р.

Средства пріюта, составляются: изъ членскихъ взносов, добровольныхъ пожертвованій, случайныхъ поступленій, отъ устраиваемыхъ спектаклей и концертовъ, пожертвованій взаменъ визитовъ, кружечнаго сбора и процентовъ съ капитала.

Слѣдующій отчетъ показываетъ движеніе суммъ попечительства въ 1890 году.

П Р И Х О Д Ъ:

1)	Къ 1-му Января 1890 года состояло	4001 р. 44 к.
	<i>Въ теченіи года поступило:</i>	
1)	Заработанныхъ дѣтьми пріюта за переплетъ книгъ	50 р. 25 к.
2)	Членскихъ взносов Попечительству	689 р. 56 к.
3)	„ Дамскому Комитету	234 р. — р.
4)	Случайныхъ поступленій	434 р. 9 к.
5)	Пожертвованій въ пользу пріюта	471 р. 71 к.
6)	Пожертвованій взаменъ визитовъ въ пользу пріюта	366 р. 86 к.
7)	Кружечнаго сбора	641 р. 38 к.
8)	Со спектаклей и музыкальнаго вечера	174 р. 38 к.
9)	За аренду пріютской усадьбы.	260 р. — к.
10)	Аренда плаца	25 р. — к.
11)	Проценты съ капитала	200 р. 73 к.
12)	Записанная на приходъ разница къ номинальной цѣнѣ при покупкѣ двухъ билетовъ Земск. Кред. Общ.	2 р. 40 к.

Итого 3550 р. 36 к.

Остается отъ 1889 года 4001 р. 44 к.

Затѣмъ всего въ приходѣ къ 1 Января 1891 года семь тысячъ пять-

сотъ пятьдесятъ одинъ рубль восемьдесятъ коп 7551 р. 80 к.

РАСХОДЪ:

1)	Единовременныхъ пособій	214 р. — к.
2)	Хлѣбъ пріюту	324 р. 99 к.
3)	Мясо	253 р. 80 к.
4)	Чай, сахаръ	47 р. 96 к.
5)	На прочіе съѣстные припасы (мука, крупа, сало, масло и т. д.) освѣщеніе и др. расходы производимые Смотрительницей пріюта, у которой ведется особая расходная книга	667 р. — к.
6)	За дрова съ прошлаго года	66 р. — к.
7)	За ешпку, росшпку и доставку лѣса отпущеннаго казной	51 р. 36 к.
8)	На постройку платья и бѣлья	149 р. 50 к.
9)	Постройка сапогъ и башмаковъ	37 р. 67 к.
10)	Жалованье Смотрительницѣ пріюта	94 р. — к.
11)	Жалованье сторожу, служанкѣ и прачкѣ пріюта	98 р. 90 к.
12)	За обученіе пѣнію пріютскаго хора	95 р. — к.
13)	За обученію переплетному ремеслу	28 р. — к.
14)	За квартиру пріюта	210 р. — к.
15)	За выписанныя для пріюта изъ склада „Поередникъ“ книги	5 р. — к.
16)	За журналъ „Читальня Народной Школы	3 р. — к.
17)	Шкафъ для книгъ	11 р. — к.
18)	Печать для штемпелеванія книгъ	1 р. — к.
19)	За бумагу, три алфавитныхъ книги и счеты	4 р. 30 к.
20)	За 20 табуретовъ	5 р. — к.
21)	За промѣнъ въ банкирской конторѣ двухъ билетовъ Земскаго Кредитнаго Общества, съ вышедшими купонами, изъ коихъ одинъ билетъ за № 15332 вышелъ въ тиражъ слѣдствіе чего пришлось вернуть за купоны	12 р. 70 к.
22)	За страховку билета II вв. съ выигр. займа въ два тиража	1 р. 90 к.
23)	доплата къ номинальной цѣнѣ при покупкѣ трехъ билетовъ сто рублеваго достоинства Восточи. Займа за № 097995, за № 34328 и за № 461456	6 р. 53 к.

24)	Яковлеву за разность почты	4 р. — к.
25)	Мелочные расходы	1 р. — к.
26)	Рабочимъ при закладѣ дома пріюта	3 р. — к.
27)	Солдатамъ несшимъ хоругви и пѣв- чимъ при закладѣ дома	2 р. — к.
28)	Въ день акта училища на прогулку дѣтей въ садъ и покупку двухъ мя- чиковъ	2 р. — к.
29)	Содержаніе воспитанника пріюта Степана Середи помѣщеннаго въ Со- лецкую учительскую Семинарію	40 р. — к.

Итого . 2445 р. 72 к.

Всего въ расходѣ за 1890 годъ было двѣ тысячи че-
тыреста сорокъ пять руб. семьдесятъ двѣ коп.

*Затѣмъ къ 1 Января 1891 года состоитъ на лицо пять
тысячь сто шесть рублей восемь коп., при чемъ капиталъ
этотъ заключается въ слѣд.*

1)	По книжкѣ кассы промышленниковъ въ г. Радомѣ за № ⁶⁹⁶ / ₇₄₄	3000 р. 36 к.
2)	По сохранной роспискѣ Госуд. Бан- ка за № 77 вкладъ на храненіе би- лета П Ви. Займа за № ⁸⁴³³ / ₃₆	226 р. — к.
3)	Государственный 5% билетъ за № 296819	100 р. — к.
4)	По расчетной книжкѣ Госуд. Бан- ка за № 2	205 р. 97 к.
5)	Въ Закладныхъ листахъ Земска- го Кредитнаго Общества за № № 128079, 154468, 101730, 107420, 106623, 22463 и 22061	700 р. — к.
6)	Облигація Восточнаго Займа за № 097995	100 р. — к.
7)	Облигація П Восточнаго Займа за № 343280	100 р. — к.
8)	Облигація Восточнаго Займа за № 461456	100 р. — к.

Итого билетами. . 4532 р. 33 к

Наличными. . 573 р. 75 к.

В С Е Г О . . . 5106 р. 8 к.

А такъ-какъ въ началѣ 1890 года состояло 4001 руб.
44 коп., то слѣдовательно суммы Попечительства за от-
четный годъ *увеличились на 1104 руб. 64 коп.*

При этомъ слѣдуетъ имѣть въ виду, что за аренду
пріютской усадьбы предстоить еще получить 160 руб.,
такъ-какъ арендаторъ до сихъ поръ не уплатилъ.

Обращаясь къ разсмотрѣнiю вопроса о движенiи суммъ Попечительства, приходится отмѣтить постепенное увеличенiе капитала. Какъ видно изъ приходорасходныхъ книгъ:

къ	1	Января	1881	было	2440	руб.	30	коп.
"	1	"	1882	"	2580	"	92	"
"	1	"	1883	"	2980	"	8	"
"	1	"	1884	"	3170	"	3	"
"	1	"	1885	"	2805	"	87 ¹ / ₂	"
"	1	"	1886	"	2935	"	48	"
"	1	"	1887	"	2844	"	90	"
"	1	"	1888	"	2441	"	39	"
"	1	"	1889	"	3002	"	52	"
"	1	"	1890	"	4001	"	44	"
и "	1	"	1891	"	5106	"	8	"

Такимъ образомъ за послѣднiе три года, т. е. за 1888, 1889 и 1890 годъ суммы *увеличились на 2664 руб. 69 к.* (1887 годъ, какъ видно, былъ самый неблагопрiятный),

Всѣхъ приходныхъ статей записано 250.

Поступленiя по времени было:

Въ Январѣ	.	.	157	р.	22	к.
" Февралѣ	.	.	379	р.	82	к.
" Мартѣ	.	.	422	р.	58	к.
" Апрельѣ	.	.	115	р.	46	к.
" Маѣ	.	.	265	р.	97	к.
" Июньѣ	.	.	244	р.	84	к.
" Июльѣ	.	.	33	р.	74	к.
" Августѣ	.	.	366	р.	94	к.
" Сентябрьѣ	.	.	40	р.	95	к.
" Октябрьѣ	.	.	106	р.	67	к.
" Ноябрьѣ	.	.	226	р.	25	к.
и "	Декабрьѣ	.	1189	р.	92	к.
И Т О Г О .			3550	р.	36	к.



V.

Народное просвѣщенiе.

а) Учебныя заведенiя.

(Приложенiемъ къ этой статьѣ служить вѣдомость № 14.)

I. Гимназiи

а)	Радомская мужская классическая	.	.	.	1
"	" женская	"	.	.	1
					2

2. Прогимназіи.

а)	Сандомирская мужская классическая	1
б)	„ женская „	1
			<hr/>
			2

3. Другихъ учебныхъ заведеній.

а)	Учительская Семинарія	1
б)	Селецкое Образцовое Начальное Училище	1
в)	Сандомирская Римско-Катол. Духовная Семинарія	1
г)	Двухклассныхъ Городскихъ училищъ	2
д)	Такихъ-же одноклассныхъ городскихъ и сельскихъ	137
е)	Воскресно-ремесленныхъ училищъ	13
ж)	Канторовъ Евангелическо - Аугебургскихъ и реформатскихъ приходоѵ	17
		<hr/>
		172

4. Частныхъ учебныхъ заведеній.

а)	2-хъ классовыхъ мужскихъ начальныхъ училищъ	1
б)	Такихъ-же женскихъ	2
в)	Одноклассныхъ женскихъ „ „	3
г)	Одноклассныхъ общихъ „ „	4
д)	Еврейскихъ училищъ (хедероѵ)	165
		<hr/>
		175

Въ сравненіи съ прошлымъ годомъ уменьшилось 1 канторатомъ Евангелическо-Аугебургскихъ и реформатскихъ приходоѵ, 1-мъ двухкласснымъ женскимъ начальнымъ училищемъ, 1-мъ однокласснымъ женскимъ еврейскимъ училищемъ и увеличилось 3-мя одноклассными городскими и сельскими училищами, 1-мъ однокласснымъ женскимъ начальнымъ училищемъ, 1-мъ такимъ-же общимъ училищемъ и 40-ка еврейскими начальными частными заведеніями (хедерами).

Учебныхъ заведеній въ мѣстности состояло:

Въ городахъ	109
Въ посадахъ и селеніяхъ	242
	<hr/>
	351

Учащихся въ заведеніяхъ находилось:

Мужскаго пола	11,199
Женскаго пола	4198
	<hr/>
	15,397

Въ томъ числѣ:

Въ Радомской мужской гимназіи	440
„ „ женской „	223
„ Сандомирской мужской прогимназіи	184

Въ Сандомирской женской гимназiи	40
„ Солецкой учительской семинарiи	70
„ Солецкомъ образцовомъ начальномъ училищѣ	42
„ Сандомирской Римск.-Катол. Духовной семинарiи	46
„ Начальныхъ училищахъ	9887
„ Воскресно-ремесленныхъ училищахъ	362
„ Канторатахъ Евангелическо-Аугсбургскихъ при- ходовъ	486
„ Евангелическо-реформатскихъ приходовъ	71

Въ частныхъ заведенiяхъ:

а) Христiанскихъ	325
б) Еврейскихъ	3221

Итого 15397

Сравнительно съ прошлымъ годомъ число учащихся увеличилось на 1403 человѣка; такое крупное увеличеніе произошло вслѣдствіе открытія 40-ка еврейскихъ училищъ (хедеповъ).

Сравнительная таблица числа учащихся 1889 г. съ числомъ учащихся въ 1890 г.	1889 г.	1890 г.	+ прибыль — убыль
Въ Радомской мужской гимназiи	405	440	+ 35
„ „ женской „	184	223	+ 39
„ Сандомирской мужской прогимназiи	192	184	— 8
„ „ женской „	47	40	— 7
„ Солецкой учительской семинарiи	69	70	+ 1
„ Солецкомъ образцовомъ Начальн. училищѣ	41	42	+ 1
„ Сандомирской Р.-К. Духовной семинарiи	48	46	— 2
„ Начальныхъ училищахъ	9494	9887	+ 325
„ Воскресно-ремесленныхъ училищахъ	360	362	+ 2
„ Канторатахъ Евангелическихъ приходовъ	412	557	+ 145
„ Христiанскихъ частныхъ заведенiяхъ	329	325	— 4
„ Еврейскихъ училищахъ	2413	3221	+ 808
Итого	13994	15397	+ 1335

Число учащихся въ Радомской губерніи въ отчетномъ 1890 году распредѣлялось по вѣроисповѣданiямъ и по состоянiямъ слѣдующимъ образомъ:

1) по происхожденіямъ.

Названіе учебныхъ заведеній	Право-славныхъ	Римско-Католик.	Лютеранъ	Другихъ исповѣд.	Итого
Въ Радомской мужской гимназій	63	363	6	8	440
„ „ женской „	59	137	9	18	223
„ Сандомирской мужской прогимназій	13	166	1	4	184
„ „ женской „	8	29	—	3	40
„ Солецкой учительской семинаріи	9	61	—	—	70
„ Солецкомъ образцовомъ нач. училищѣ	1	41	—	—	42
„ Сандомирской Р.-К. Духовной семинаріи	—	46	—	—	46
„ Начальныхъ училищахъ	167	9081	58	581	9887
„ Воскресно-ремесленныхъ училищахъ	5	350	3	4	362
„ Канторатахъ Евангелическихъ приходовъ	—	11	546	—	557
„ Частныхъ учебныхъ заведеніяхъ	7	296	7	3236	3546
Итого	332	10581	630	3854	15397

2) по сословіямъ

Названіе учебныхъ заведеній	Дѣти дворянъ и чиновниковъ	Духовнаго званія	Городскихъ сословій	Сельскихъ сословій	Иностранцевъ	Итого
Въ Радомской мужской гимназій	295	2	138	5	—	440
„ „ женской „	146	2	75	—	—	223
„ Сандомирской мужской прогимназій	90	—	88	6	—	184
„ „ женской „	31	—	9	—	—	40
„ Солецкой учительской семинаріи	1	—	40	29	—	70
„ Солецкомъ образц. нач. училищѣ	1	—	38	3	—	42
„ Сандомирской Р.-К. Дух. семинаріи	4	—	32	10	—	46
„ Начальныхъ училищахъ	106	—	5078	4683	20	9887
„ Воскресно-ремесленныхъ училищахъ	2	—	229	129	2	362
„ Канторатахъ Евангелич. приходовъ	—	—	—	557	—	557
„ Частныхъ учебныхъ заведеніяхъ	128	—	3330	87	1	3546
Итого	804	4	9057	5509	23	15397

Сопоставляя число учащихся (15397 человекъ) съ числомъ жителей губерніи (757846) оказывается, что одинъ учащійся приходится на 49 человекъ.

Какъ обѣ Радомскія Гимназій, такъ и Сандомирскія прогимназій, содержатся въ образцовомъ порядкѣ.

Состояніе учебной и воспитательной части въ упомянутыхъ заведеніяхъ, можно считать вполне удовлетворительнымъ.

Радомская мужская гимназія, съ обоими древними языками, двумя новыми, изъ коихъ одинъ для желающихъ, состоитъ изъ 8-и основныхъ классовъ, одного параллельнаго отдѣленія при V классѣ и одного пригготовительнаго класса.

Число учащихъ и другихъ должностныхъ лицъ, 1-му Января 1891 года.

Директоръ гимназіи	1
И. д. Инспектора	1
Законоучителей: Православнаго исповѣданія	2
„ Римско-Католическаго	2
Учителей наукъ и языковъ	13 *)
Учитель рисованія и чистописанія	1
Помощниковъ классныхъ наставниковъ	2
Преподавателей изъ платы по найму	4
Прочихъ служащихъ	2
Итого	28

Изъ нихъ получили образованіе:

высшее	17
среднее	9
низшее	2

По вѣроисповѣданіямъ:

Православнаго	14
и Римско-Католическаго	14

Переводныя и окончательныя испытанія въ отчетномъ году въ Радомской мужской гимназіи происходили съ 23-го Апрѣля по 14 Юня, на основаніи правилъ объ испытаніяхъ, утвержденныхъ Господиномъ Министромъ Народнаго Просвѣщенія и согласно циркулярному распоряженію Г. Попечителя Варшавскаго Учебнаго Округа отъ 10-го Апрѣля 1886 г. за № 5384.

Результаты переводныхъ и окончательныхъ испытаній въ отчетномъ году были слѣдующіе:

	К Л А С С Ы									ВСЕГО
	Пригготовительный	I	II	III	IV	V	VI	VII	VIII	
Изъ общаго числа учениковъ въ концѣ 18 ⁸⁹ / ₉₀ года	54	50	48	64	62	49	27	20	26	400
Удостоены перевода въ высшіе классы	44	42	37	49	52	33	23	15	14	309
Что составляетъ слѣдующее процентное отношеніе	81,5 ⁰ / ₀	84,	77,1	76,5	83,9	67,3	85,2	75,0	53,8	77,25

*) Учитель пригготовительнаго класса состоитъ вмѣстѣ и. д. помощника классныхъ наставниковъ.

Изъ сравненія общаго числа переведенныхъ въ слѣдующіе высшіе классы учениковъ Радомской гимназіи въ 1889 году, съ общимъ числомъ переведенныхъ въ отчетномъ году, оказывается, что въ 1889 году изъ общаго числа учениковъ 435 переведено 314, что составляетъ 72, 18%; изъ общаго же числа учениковъ 400 въ 1890 году, переведено 309, что составляетъ 77, 25%.

Слѣдовательно, процентъ переведенныхъ учениковъ въ отчетномъ году превышаетъ процентъ переведенныхъ въ 1889 году на 5,07%.

Поведеніе учащихся.

Поведеніе учениковъ Радомской мужской гимназіи исполнѣе удовлетворительно. Ученики вообще приучены къ порядку и школьному режиму. Предписанныя ученикамъ правила исполняются ими въ точности, какъ въ заведеніи, такъ и внѣ онаго.

Аттестация поведенія учащихся, какъ выраженіе нравственно-воспитательной стороны учебнаго заведенія, представляется въ слѣдующихъ цифрахъ: изъ общаго числа учениковъ 440 въ концѣ отчетнаго 1890 года, обозначено поведеніе 291 ученика отмѣткою *пять*,—поведеніе 138 учениковъ—отмѣткою *четыре* и поведеніе 11 учениковъ—отмѣткою *три*.

Изъ сравненія отмѣтокъ учениковъ по поведенію въ 1889 и 1890 годахъ оказывается, что процентъ учениковъ, имѣвшихъ по поведенію *пять*, въ 1889 году былъ 72,8, а въ 1890 году 66,1 имѣвшихъ по поведенію *четыре* въ 1889 году былъ 25,6, а въ 1890 году 31,3 имѣвшихъ по поведенію *три* въ 1889 году былъ 0,9, а въ 1890 году 2,5.

Слѣдовательно, въ отчетномъ году процентъ учениковъ, имѣвшихъ по поведенію отмѣтку *пять*, въ сравненіи съ 1889 годомъ, уменьшился на 6,7%, вслѣдствіе болѣе строгой оцѣнки поведенія учениковъ.

Состояніе бібліотекъ, кабинетовъ и другихъ учебныхъ пособій.

Въ Радомской мужской гимназіи къ 1-му Января 1891 года состояло:

- 1) Въ фундаментальной библіотекѣ 5314 названій въ 12692 томахъ, на сумму 19332 р. 54 к.
- 2) Въ ученической библіотекѣ 853 названія въ 1311 томахъ, на сумму 1395 р. 2 к.
- 3) Въ физическомъ кабинетѣ разныхъ физическихъ приборовъ и инструментовъ 523 на сумму 3528 р. 76¹/₂ к.
- и 4) Прочихъ учебныхъ пособій 2482 на сумму 2379 р. 55¹/₂ к.

Помѣщеніе гимназій.

Радомская мужская гимназія помѣщается въ собственномъ каменномъ двухэтажномъ домѣ. Фронтальная часть зданія гимназій, перестроенная въ 1869 году, находится въ хорошемъ состояніи, флигеля же требуютъ капитальнаго ремонта.

Классы расположены по фронтальной части зданія и помѣщаются въ обширныхъ и высокихъ комнатахъ, съ хорошимъ освѣщеніемъ и вентиляціею. Среднимъ числомъ на одного ученика приходилось въ отчетномъ году 187,3 кубич. футовъ воздуха.

Въ Сандомирской мужской прогимназій всѣхъ служащихъ состояло къ 1 Января 1891 года 16 лицъ, изъ коихъ:

Уроженцевъ Имперіи	8
Мѣстныхъ уроженцевъ	6
Иностранцевъ, принявшихъ русское подданство	2
	<hr/>
	16

Средній выходъ по вниманію, прилежанію, поведенію и успѣхамъ учениковъ за 1890 г. очень хорошъ.

При Сандомирской мужской прогимназій имѣются:

- а) Фундаментальная библіотека, въ которой къ 1-му Января 1891 г. состоитъ названій 2039, томовъ 4108, на сумму 8391 р. 1 коп.
- б) Ученическая библіотека, — названій 524, томовъ 908, на сумму 772 руб. 55 коп.
- в) Физическій кабинетъ—82 инструмента, на сумму 435 р. 35 коп.
- г) Кабинетъ естественныхъ наукъ (222 предмета, стоимостью 90 руб.)

Число учащихся и других должностных лиц въ учебных заведеніяхъ подвѣдомственныхъ Радомской Учебной Дирекціи за 1890 годъ.

Названіе учебныхъ заведеній	Общее число служащихъ	Вѣроисповѣданія			
		Право-славнаго	Римско-католич.	Лютеранскаго	Гудейскаго
Въ Радомской женской гимназіи:					
штатныхъ	12	12	—	—	—
по найму	13	6	6	1	—
Въ Сандомирской женской прогимназіи:					
штатныхъ	6	6	—	—	—
по найму	11	4	6	1	—
Въ Солецкой Учительской Семинаріи и образцовомъ при ней училищѣ:					
штатныхъ	7	6	1	—	—
по найму	4	—	4	—	—
Въ начальныхъ училищахъ:					
Двуклассныхъ городскихъ*	7	1	6	—	—
Одноклассныхъ**	36	10	25	1	—
" сельскихъ***	126	4	122	—	—
{ Законоучителей *1 **16 *** 10					
{ Учителей *2 **13 *** 113					
{ Учительницъ *4 ** 7 *** 3					
Итого.	222	49	170	3	—

Народное образованіе.

Процентное отношеніе числа существующихъ начальныхъ училищъ къ такому же числу за минувшій годъ измѣнилось, такъ какъ открыто новыхъ казенныхъ начальныхъ 3-хъ и частныхъ 2-а, а именно.

Въ г. Радомь.

- 1) одноклассное начальное мужское училище, съ жалованьемъ учителю по 300 р. и на наемъ квартиры по 100 р.
- 2) такое же женское училище, съ жалованьемъ по 250 р. въ годъ при квартирѣ въ натурѣ.
- 3) въ деревнѣ и гминѣ *Самборжецъ* Сандомирскаго уѣзда, гминное одноклассное начальное общее училище, съ содержаніемъ по 400 р. въ годъ, кромѣ помѣщенія.
- 4) въ деревнѣ и гминѣ *Полчина*, Козеницкаго уѣзда,

частное одноклассное начальное обще училище, содержащее *Микульскую*,

5) въ деревнѣ и гминѣ *Близинь*, Конскаго уѣзда, такое же училище, содержащее *Обарскою*.

Возобновлено ученіе съ 10 Ноября 1890 года въ *Скаршевскомъ* начальномъ училищѣ Радомскаго уѣзда, въ новопостроенномъ послѣ бывшаго въ 1889 году пожара домѣ, на счетъ страховаго вознагражденія, отпущеннаго въ количествѣ 780 рублей. Сверхъ того переименованы въ отчетномъ году 4-е сельскія одноклассныя начальныя общія училища въ гминныя, именно: *Скотникское* и *Долбруевское*, гмины, Скотники, Конскаго уѣзда и *Рытвянское* и *Щекское*, гмины Рытвяны, Сандомирскаго уѣзда.

Закрываются казенныя училища не были, только въ училищахъ въ п. *Васневъ*, Опатовскаго уѣзда, въ д. *Марушевъ*, Илженскаго уѣзда и въ д. *Мишевъ*, Козеницкаго уѣзда, ученіе не производилось какъ и въ 1889 году: въ первомъ—въслѣдствіе отказа жителей вносить складку на содержаніе училища, подъ предлогомъ неправильности составленія приговора объ открытіи онаго, во второмъ—въслѣдствіе ветхости дома, угрожавшаго обрушеніемъ, и въ послѣднемъ—въслѣдствіе пожара, истребившаго до тла сахарный заводъ, отъ котораго ежегодно, кромѣ помѣщенія постоуало по 140 рублей на содержаніе училища; съ истребленіемъ же пожаромъ завода, владѣльцы отказались отъ уплаты означенной суммы, жители же по причинѣ малочисленности и бѣдности не въ состояніи открыть училище. Кромѣ того въ отчетномъ году закрыто частное двухклассное начальное женское училище въ гор. Конскѣ, содержащее *Ярославскою*, согласно ея желанію по семейнымъ обстоятельствамъ и канторатъ въ дер. *Лодвикось*, гмины Уневель, Опоченскаго уѣзда, въслѣдствіе недостатка средствъ на содержаніе кантора.

Еврейскихъ вѣроисповѣдныхъ училищъ (хедеровъ) въ отчетномъ году закрыто на основаніи новыхъ правилъ обязательныхъ съ 1-го Сентября 1888 года въ Радомской губерніи 43, затѣмъ къ 1-му Января 1891 года состоитъ 165-ть хедеровъ въ которыхъ обучается 3221 мальчикъ.

Источники содержания начальных училищъ.

	Изъ государственнаго казначейства	Изъ городскихъ казъ	Изъ земныхъ казъ	Изъ доходовъ отъ увеличеннаго сбора	Изъ городскихъ, бывшихъ государственныхъ казъ	Изъ доходовъ отъ ремесленныхъ	Изъ доходовъ отъ пансионовъ	Изъ пособій отъ частныхъ лицъ	Изъ доходовъ отъ другихъ источниковъ по общему на казену	В С Е Г О	
	Р у б л и к о п ѣ й к и										
Города:											
Двухклассныя:											
мужскія	224	1059	14 ^{1/2}	—	2854	25 ^{1/2}	—	—	212	60	4350
женскія	—	—	—	—	—	—	—	—	—	—	—
Одноклассныя:											
мужскія	—	810	—	—	1658	91 ^{1/2}	—	—	—	—	2700
женскія	356	490	—	—	1817	68	—	37	50	54	2663
общія	410	741	78	—	2629	63	—	—	—	—	3841
Сельскія:											
мужскія	—	—	—	30	593	25 ^{1/2}	—	—	7	50	722
женскія	—	—	—	—	447	—	—	—	—	—	445
общія	375	—	—	884	98	24132	45	—	690	60 ^{1/2}	27266
Встрѣсно ремесленныя училища	45	120	—	—	—	50	—	—	—	—	368
Итого	1410	2220	92^{1/2}	914	98	34355	701^{1/2}	60	37	50	752
											25
											296
											60
											1309
											31
											42357
											49

VI.

Поземельное устройство крестьянъ.

Подъ дѣйствіе ВЫСОЧАЙШИХЪ указовъ 19 Февраля 1864 года и 28 Октября 1866 года подошло 2630 селеній, посадовъ и городовъ Радомской губерніи, съ 75118 усадьбами и 848451 морговъ земли, при чемъ 30357 усадьбамъ признано по ликвидационнымъ табелямъ и даннымъ право на сервитуты, въ томъ числѣ на одинъ пастбищный 5119, одинъ лѣсной 3245 и на пастбищный и лѣсной 21993 усадьбамъ.

а) По измѣренію и отграниченію крестьянскихъ земель.

Измѣреніе и отграниченіе крестьянскихъ земель согласно межевымъ правиламъ 9 апрѣля 1881 года, производится 7-ю состоящими при Коммисарахъ штатными землебрами и таковое къ 1 января 1891 года окончательно произведено, на основаніи помянутыхъ правилъ, по 622 селеніямъ, пространствомъ въ 214021 мор. 148 пр. затѣмъ остается къ измѣренію 2004 селенія съ надѣломъ 634326 мор. 152 пр. Изъ числа подлежащихъ измѣренію селеній нѣкоторыя были уже измѣрены, но составленные

ЭТО
бер
НОСТИ въ РУБЛЯХЪ
4681
6430
4564
8421
4780
4400
1752
2640
9751
9901
3580
6998
8991
442
4417
782
800
720
500
023
763
624
100
200
000
150
204
730
492
560
500
820
900
113
334
500
100
100

Источники содержания начальных училищ.

Источники содержания начальных училищ	Изъ городских казначействъ	Изъ городскихъ казсъ	Изъ городскихъ казсъ	Изъ сѣлаховъ отъ уличнаго сбора	Изъ приходовъ свѣдѣльскихъ казсъ	Изъ сѣлаховъ отъ ремесленниковъ	Изъ процентовъ отъ лавочнаго	Изъ пособій отъ родителей	Изъ сѣлаховъ наугоро по оцѣнѣ на деньги	В С Е Г О									
											Р у б л и н к о п ѣ й к и								
Города:																			
Двухклассныя:																			
мужскія	224	1059	14 ^{1/2}	—	2854	25 ^{1/2}	—	—	—	212	60	—	4350	—					
женскія	—	—	—	—	—	—	—	—	—	—	—	—	—	—					
Одноклассныя:																			
мужскія	—	810	—	—	1658	91 ^{1/2}	—	—	—	—	—	—	—	—					
женскія	356	490	—	—	1817	68	—	37	50	54	14 ^{1/2}	75	64	50					
общія	410	741	78	—	2629	65	60	—	—	—	—	—	—	—					
Сельскія:																			
мужскія	—	—	—	30	593	25 ^{1/2}	—	—	—	7	50	—	91	62 ^{1/2}					
женскія	—	—	—	—	445	—	—	—	—	—	—	—	—	—					
общія	375	—	—	884	98	24153	45	—	—	690	60 ^{1/2}	9	1133	181 ^{1/2}					
Воскресно ремесленныя училища	45	120	—	—	—	50	—	—	—	—	—	—	—	—					
Итого	1410	22	3220	92^{1/2}	914	98	34355	701^{1/2}	60	37	50	752	25	296	60	1309	31	42357	49

VI.

Поземельное устройство крестьянъ.

Подъ дѣйствіе ВЫСОЧАЙШИХЪ указовъ 19 Февраля 1864 года и 28 Октября 1866 года подошло 2630 селеній, посадовъ и городовъ Радомской губерніи, съ 75118 усадьбами и 848451 морговъ земли, при чемъ 30357 усадьбамъ признано по ликвидационнымъ табелямъ и даннымъ право на сервитуты, въ томъ числѣ на одинъ пастбищный 5119, одинъ лѣсной 3245 и на пастбищный и лѣсной 21993 усадьбамъ.

а) По измѣренію и отграниченію крестьянскихъ земель.

Измѣреніе и отграниченіе крестьянскихъ земель согласно межевымъ правиламъ 9 апрѣля 1881 года, производится 7-ю состоящими при Коммисарахъ штатными землебрами и таковое къ 1 января 1891 года окончательно произведено, на основаніи помянутыхъ правилъ, по 622 селеніямъ, пространствомъ въ 214021 мор. 148 пр. затѣмъ остается къ измѣренію 2004 селенія съ надѣломъ 634326 мор. 152 пр. Изъ числа подлежащихъ измѣренію селеній нѣкоторыя были уже измѣрены, но составленные

на оныя планы и прочіе межевые документы оказались неудовлетворяющими требованіямъ правилъ 9 апрѣля 1881 года и признаны негодными, а измѣренныя земли подлежащими новому измѣренію.

б) О граничныхъ спорахъ, возникшихъ при измѣреніи крестьянскихъ земель.

Дѣлъ по спорамъ о границахъ возникшихъ при измѣреніи крестьянскихъ земель было въ производствѣ въ 1890 году:

1) У Коммисаровъ:

Оставалось неразрѣшенныхъ съ прежнихъ лѣтъ	274
Возникло въ 1890 году	433
Итого	707

Изъ нихъ разрѣшено въ 1890 году 386.

Затѣмъ къ 1 января 1891 г. осталось неразрѣшенныхъ 321.

2) Въ Губернскомъ Присутствіи.

Оставалось неразрѣшенныхъ съ прежнихъ лѣтъ	28
Поступило	54
Итого	82

Изъ нихъ разрѣшено въ 1890 году 37.

Затѣмъ къ 1 Января 1891 г. осталось неразрѣшенныхъ 45

б) Объ опредѣленіи точнаго размѣра сервитутовъ.

Въ теченіи 1890 года постановлено Коммисарами рѣшеній объ опредѣленіи точнаго размѣра сервитутовъ 5

Апелляціонныхъ жалобъ на рѣшенія Коммисаровъ по дѣламъ сего рода въ Губернскомъ Присутствіи оставалось неразрѣшенныхъ

Поступило въ теченіи 1890 года	2
Итого	2

Изъ нихъ разрѣшено въ 1890 году 1

Осталось неразрѣшенныхъ 1

г) Объ отмѣнѣ сервитутовъ по добровольнымъ сдѣлкамъ.

По ликвидационнымъ табелямъ и даннымъ за крестьянами признаны права на сервитуты:

пастбищный	27112	усадебамъ
лѣсной	25238	"

Изъ этого числа по добровольнымъ соглашеніямъ заключеннымъ сторонами и засвидѣтельствованнымъ Коммисарами по конецъ 1890 г. крестьяне отказались отъ правъ на пастбищный сервитутъ 16294

(въ томъ числѣ въ отчетномъ году 439) на
лѣсной сервитутъ 17489

(въ томъ числѣ въ отчетномъ году 379)

Затѣмъ осталось съ правомъ на сервитуты:

пастбищный 10818 усадебъ т. е. 39%

лѣсной 7749 „ т. е. 30%

общаго числа усадебъ, получившихъ право на оныя.

д) О нарушеніи и превышеніи правъ на сервитуты.

Заявленій сторонъ о нарушеніи и превышеніи правъ
на сервитуты оставалось у Коммисаровъ къ началу отчет-
наго года 42

Въ 1890 году поступило 198

Итого предстояло къ разрѣшенію 240

Изъ нихъ разрѣшено Коммисарами 204

Затѣмъ осталось неразрѣшенныхъ 36

Апелляціонныхъ жалобъ на рѣшенія Комми-
саровъ по дѣламъ сего рода оставалось въ Гу-
бернскомъ Присутствіи къ началу отчетнаго года 14

Въ 1890 году поступило 64

Всего предстояло разрѣшить 78

Изъ сего числа разрѣшено въ 1890 году 58

Осталось неразрѣшенныхъ 20

**е) По разверстанію черезполосныхъ земель и раздѣлу
общихъ пастбищъ.**

Изъ проектовъ разверстанія черезполосныхъ земель
и раздѣла общихъ пастбищъ къ концу 1889 года остава-
лось неразмотрѣнныхъ Коммисарами 4

Въ теченіи 1890 года новыхъ проектовъ
представлено —

Изъ означенныхъ 4 проектовъ въ отчетномъ
году рассмотрѣно и повѣрено Коммисарами 4

Затѣмъ осталось неразмотрѣнныхъ —

Въ Губернскомъ Присутствіи оставалось къ концу
1889 года:

а) Неразмотрѣнныхъ апелляціонныхъ жалобъ на рѣ-
шенія Коммисаровъ по рассмотрѣнію проектовъ 1

б) Проектовъ введенныхъ въ дѣйствіе, по
коимъ не проектировано дополнительныхъ надпи-
сей объ исправленіи табелей и данныхъ 2

Въ отчетномъ году поступило апелляціон-
ныхъ по сего рода дѣламъ жалобъ 3

Представлено Коммисарами введенныхъ въ
дѣйствіе проектовъ для исправленія ликвидаціон-
ныхъ табелей и данныхъ 1

ЕГО
бер
НОСИ ВЪ РУБЛЯХЪ
468
643
456
842
478
440
475
264
975
990
358
369
389
744
241
178
780
272
500
023
763
624
100
200
000
150
204
730
492
560
500
820
000
113
634
500
000
000
563 62

постановлено рѣшеній объ исправленіи ликвидаціонныхъ табелей и данныхъ по селеніямъ, пользующимся сервитутами въ устроенныхъ лѣсахъ 36

з) Объ исправленіи ошибокъ, вкрапившихся въ ликвидаціонныя табели и данныя.

Дѣль объ ошибкахъ, вкрапившихся въ ликвидаціонныя табели и данныя къ концу 1889 года оставалось въ производствѣ Коммисаровъ 99
 Возникло въ 1890 году 131
 Итого предстояло разсмотрѣть 230

Изъ сего числа разсмотрѣно съ постановленіемъ рѣшеній, или составленіемъ протоколовъ разрѣдованія 189

Затѣмъ осталось неразмѣненныхъ дѣль на 1891 годъ 41

Изъ числа разрѣшенныхъ 189 дѣль по 130 отказано въ примѣненіи правилъ 3215 ст. пост. Учр. Комитета.

Въ Губернскомъ Присутствіи оставалось неразмѣненныхъ къ концу 1889 года дѣль сего рода 40
 Въ 1890 году поступило 64
 Итого 104

Изъ сего числа разрѣшено въ 1890 году 34
 Осталось неразмѣненныхъ на 1891 годъ 70

Изъ числа 34 разрѣшенныхъ дѣль, представлено въ Земскій Отдѣлъ 6

Отказано въ представленіи 14

Непредставлено за истеченіемъ срока обжалованія Губернскаго Присутствія 14


и) О ссудо-сберегательныхъ кассахъ.

Въ Радомской губерніи къ 1 Января 1891 года состояло 128 сельскихъ ссудо-сберегательныхъ кассъ. Изъ числа этихъ кассъ 27 открыты на Правительственный капиталъ; 26 на прибыли отъ оборотовъ кассъ, дѣйствовавшихъ на средства Правительства и 75 на общественныя средства. Основной капиталъ всѣхъ 128 кассъ составляетъ 89480 руб. 37 1/2 коп., вкладовъ для приращенія процентами находилось въ нихъ по 1 Января 1891 года 406115 руб. 37 коп., чистой прибыли получено кассами въ 1890 году 30645 руб. 64 копѣйки.

**і) По дѣламъ, возбуждаемымъ Коммисарами на основаніи
ВЫСОЧАЙШАГО повелѣнія 6 Августа 1876 года.**

Дѣла по неправильному отчужденію и дробленію крестьянскихъ усадьбъ находились въ отчетномъ году въ производствѣ Коммисаровъ всѣхъ уѣздовъ, кромѣ Опоченскаго, и движеніе ихъ представляется въ слѣдующемъ видѣ:

Къ 1 Января 1890 года оставалось дѣлъ, по которымъ не было возбуждено судебныхъ исковъ	37
Въ теченіи 1890 года возникло	59
Такимъ образомъ предстояло возбудить въ судахъ исковъ	96
Изъ сего числа возбуждено исковъ	32
Осталось къ 1 Января 1891 года дѣлъ неоконченныхъ -	64



ВѢДОМОСТЬ

о посѣвѣ и урожаѣ хлѣба въ Радомской губерніи

за 1890 годъ.

ЕІ
убо
НОСТИ ВЪ ДУБЛЮВЪ
146
364
145
784
478
44
475
264
975
990
358
969
089
744
241
178
780
2720
7500
7023
1763
7624
1100
5200
5000
1150
204
730
492
560
500
820
000
113
634
500
000
000
563 65

У Б Ъ З Д Ы

П о с ѣ я н о

Озимой пше- ницы	Р ж и	Яровой пше- ницы	О в с я
---------------------	-------	---------------------	---------

1. Радомскій	{	На земляхъ владѣльческихъ . . .	8000	17920	180	6000
		" " крестьянскихъ . . .	7500	9390	80	2500
		" " городскихъ . . .	500	1470	30	123
		Итого . . .	16000	28780	290	8623
2. Козеницкій	{	На земляхъ владѣльческихъ . . .	1788	5991	30	6429
		" " крестьянскихъ . . .	1164	17599	110	14991
		" " городскихъ . . .	420	2442	15	684
		Итого . . .	3372	26032	155	22104
3. Илжецкій	{	На земляхъ владѣльческихъ . . .	645	2350	12	2525
		" " крестьянскихъ . . .	2550	15275	45	15100
		" " городскихъ . . .	3180	6471	45	7782
		Итого . . .	6375	24096	102	25407
4. Опатовскій	{	На земляхъ владѣльческихъ . . .	8461	7348	127	8894
		" " крестьянскихъ . . .	2618	11266	35	10190
		" " городскихъ . . .	158	1597	4	1683
		Итого . . .	11237	20211	166	20767
5. Опоченскій	{	На земляхъ владѣльческихъ . . .	5000	14400	20	15073
		" " крестьянскихъ . . .	1386	20032	—	7000
		" " городскихъ . . .	30	385	—	515
		Итого . . .	6416	34817	20	22588
6. Конскій	{	На земляхъ владѣльческихъ . . .	948	4589	25	4861
		" " крестьянскихъ . . .	655	11529	30	9896
		" " городскихъ . . .	97	486	—	662
		Итого . . .	1700	16604	55	15419
7. Сандомирскій	{	На земляхъ владѣльческихъ . . .	6845	6317	32	6877
		" " крестьянскихъ . . .	1623	6640	15	4625
		" " городскихъ . . .	375	519	—	503
		Итого . . .	8843	13476	47	12005
Всего въ губерніи	{	На земляхъ владѣльческихъ . . .	31687	58915	426	50659
		" " крестьянскихъ . . .	17496	91731	315	64302
		" " городскихъ . . .	4760	13370	94	11952
		Итого . . .	53943	164016	835	126913

314 878

Четвертей				Снято четвертей							
Ячменя	Гречихи	Остальных яровых хлб-бовь	Картофеля	Озимой пше-ницы	Р ж и	Яровой пше-ницы	О в а	Ячменя	Гречихи	Остальных яровых хлб-бовь	Картофеля
4500	600	1280	15000	40000	76900	300	76000	27000	3000	1680	120000
2500	360	1260	12300	37500	67560	270	72077	19000	3000	1560	98400
150	60	960	6820	2500	5820	45	2016	900	600	360	54569
7150	1020	3500	34120	101000	150280	615	150093	46900	6600	3600	272969
2110	491	308	9320	8940	24904	150	25716	8440	850	1398	65240
5015	1543	380	34885	4292	52697	300	59600	19910	2940	1120	208310
696	98	122	2905	2300	12627	50	2150	2500	181	390	17221
7821	2132	810	47110	15532	90228	500	87466	3080	3971	2908	290771
1300	750	465	8250	2520	8417	38	12750	9450	2410	2140	48250
7250	1720	3250	46120	10140	56140	120	75490	36540	6450	18450	285450
2558	587	1380	23113	13871	28476	118	30140	12460	1540	6560	90997
11108	3057	5095	77483	26531	93033	276	118380	58450	10400	27150	424697
3698	144	4626	19774	33844	29392	908	53364	22188	340	10458	158192
4908	211	3249	39034	7854	39431	105	61140	29448	527	8602	273238
738	12	176	4040	510	5694	12	8474	4087	30	1067	28280
9344	367	8051	62848	42208	74517	1025	122978	55723	897	20127	459710
3461	1600	1510	21289	17500	64800	80	90438	20766	7200	7550	127734
3000	2250	1828	32000	4851	90144	—	42000	18000	10125	9140	192000
52	6	18	1220	105	1732	—	3090	312	27	90	7320
6513	3856	3356	54509	22456	156676	80	135528	39078	17352	16780	327054
1037	415	1231	7172	3327	18184	60	19875	4276	799	5285	36701
3392	817	2169	45046	2379	39709	114	37740	12295	2611	8276	225960
316	46	17	995	246	1316	—	2611	908	285	105	5080
4745	1278	3417	53213	5952	59209	174	60226	17479	3695	13666	267741
4975	10	2139	16450	34225	37902	160	41262	34825	20	8556	115150
4016	8	1564	13725	8115	33200	40	27650	28112	16	6256	96075
615	—	137	1128	1875	1314	—	3018	4305	—	548	7896
9606	18	3840	31303	44215	72416	200	71930	67242	36	15360	219121
21081	4010	11559	97255	140356	260499	1696	319405	126945	14619	37067	671267
30081	6909	13700	223110	75131	378881	949	375697	163305	25669	53404	1379433
5125	809	2810	40221	21407	56979	225	51499	25472	2663	9120	211363
56287	11728	28069	360586	236894	696359	2870	746601	315722	42951	99591	2262063

1394382

2140

ВѢДОМОСТЬ
о фабрикахъ и заводахъ Радомской губерніи
за 1890 годъ.

14681
86430
44564
78421
4780
14400
4752
2640
19751
19901
3580
19698
0891
7442
2417
1782
7800
2720
7500
7023
1763
7624
1100
5200
5000
2150
1204
1730
492
560
500
820
000
113 6
634
500 6
000
000
563 62

РОДЪ ФАБРИКЪ И ЗАВОДОВЪ	Губернскій гор. Радомъ		Уѣздъ Радомскій		Уѣздный городъ Козени- цы		Уѣздъ Козеницкій		Уѣздъ Илжецкій		Уѣздный городъ Опатовъ		Заштат- ный гор. Остро- вецъ		Уѣздъ Опатовскій							
	Число фабрикъ и заводовъ	Сумма производите- лости въ рубляхъ	Число рабочихъ	Число фабрикъ и заводовъ	Сумма производите- лости въ рубляхъ	Число рабочихъ	Число фабрикъ и заводовъ	Сумма производите- лости въ рубляхъ	Число рабочихъ	Число фабрикъ и заводовъ	Сумма производите- лости въ рубляхъ	Число рабочихъ	Число фабрикъ и заводовъ	Сумма производите- лости въ рубляхъ	Число рабочихъ	Число фабрикъ и заводовъ	Сумма производите- лости въ рубляхъ	Число рабочихъ				
Винокуренные заводы . . .	—	—	3	9610	17	—	—	—	—	—	—	—	—	—	—	—	—	—				
Водочные заводы	2	83930	12	1	2500	2	—	—	—	—	—	—	—	—	—	—	—	—				
Фабрики гвоздей	—	—	—	—	—	—	—	—	—	—	—	—	—	—	—	—	—	—				
Железнодѣлательные зав.	—	—	—	—	—	—	—	—	1	382992	102	—	—	—	—	2	1092913	465				
Фабр. жестяныхъ ложекъ	—	—	—	—	—	—	—	—	—	—	—	—	—	—	—	—	—	—				
Фабрика земл.орудій возовъ и бричекъ	3	4400	24	—	—	—	—	—	—	—	—	—	—	—	—	—	—	—				
Известковые заводы	—	—	—	5	1790	4	—	—	2	1200	8	—	—	—	—	—	—	—				
Фабрики израсцевъ	—	—	—	4	2640	12	—	—	—	—	—	—	—	—	—	—	—	—				
Кирпичные заводы	—	—	—	6	12950	40	1	2000	9	—	4	2366	7	—	—	2	10250	27				
Кожевенные заводы	5	156652	168	5	223770	57	—	3	1437	9	7	3000	9	—	7	9840	17	2	2310	4		
Красильныя фабрики	—	—	—	—	—	—	—	1	880	2	1	600	2	—	—	—	—	—	—			
Лѣсопильные заводы	—	—	—	—	—	—	—	—	6	25898	10	—	—	—	—	1	9000	14	—			
Маслобойни	—	—	—	1	45000	10	—	1	850	2	8	1750	8	—	—	—	—	—	—			
Мельницы амер. и паров.	1	30009	7	5	223920	30	—	2	61900	8	10	101613	24	—	—	—	—	—	—			
Мельницы водян. и ветр.	—	—	—	—	—	—	—	—	—	—	122	42417	138	—	—	—	—	—	—			
Медоваренные заводы	—	—	—	—	—	—	—	1	1017	2	—	—	—	—	—	—	—	—	—			
Фабрика форфор. издѣлій и камеш. посуды	—	—	—	—	—	—	—	—	—	—	—	—	—	—	—	1	37800	126	—			
Мыловаренные заводы	—	—	—	1	930	3	—	—	—	—	—	—	—	—	—	—	—	—	—			
Фабрики мѣдныхъ издѣлій	—	—	—	—	—	—	—	1	37500	12	—	—	—	—	—	—	—	—	—			
Пивоваренные заводы	3	30150	25	2	17260	9	—	2	7700	9	—	—	—	—	—	1	3744	3	—			
Писчебумажныя фабрики	—	—	—	—	—	—	—	—	—	—	—	—	—	—	—	—	—	—	—			
Свеклосахарные заводы , Заводы для гонки скипи- дара и смолы	—	—	—	—	—	—	—	—	—	—	—	—	—	—	—	1	394823	250	—			
Стеклянные заводы	—	—	—	1	4200	34	—	—	1	11000	13	—	—	—	—	—	—	—	—			
Спичечныя фабрики	—	—	—	1	15000	16	—	—	—	—	—	—	—	—	—	—	—	—	—			
Фабрики гончарн. трубъ и глин. горшк.	—	—	—	—	—	—	—	—	—	—	—	—	—	—	—	—	—	—	—			
Уксусные заводы	1	904	1	—	—	—	—	—	1	300	1	—	—	—	—	—	—	—	—			
Фабрики сивьки для бѣлья	—	—	—	—	—	—	—	—	—	—	—	—	—	—	—	—	—	—	—			
Черепичныя фабрики	—	—	—	—	—	—	—	—	—	—	—	—	—	—	—	—	—	—	—			
Заводъ клею	—	—	—	1	560	2	—	—	—	—	—	—	—	—	—	—	—	—	—			
Заводъ для суйки цикорія	—	—	—	—	—	—	—	1	4500	8	—	—	—	—	—	—	—	—	—			
Заводъ салныхъ свѣчей	—	—	—	1	820	2	—	—	—	—	—	—	—	—	—	—	—	—	—			
Фабрика консервовъ	—	—	—	1	4000	14	—	—	—	—	—	—	—	—	—	—	—	—	—			
Чугуннолитейный заводъ	—	—	—	—	—	—	—	—	2	381228	117	—	—	—	—	—	—	—	—			
Суконныя фабрики	—	—	—	—	—	—	—	—	1	950	2	—	—	—	—	—	—	—	—			
Сталелитейный заводъ	—	—	—	—	—	—	—	—	—	—	—	—	—	—	—	2	1046500	600	—			
Фабрика парафин. свѣчей	—	—	—	—	—	—	—	—	—	—	—	—	—	—	—	—	—	—	—			
Металлическія мастерскія .	—	—	—	—	—	—	—	—	—	—	—	—	—	—	—	—	—	—	—			
Итого	15	306045	237	38	564950	252	1	2000	9	16	129419	74	171	1066459	471	—	7	9840	17	17	2777428	1518

ВѢДОМОСТЬ

о движеніи населенія Радомской губерніи

за 1890 годъ.

ГОРОДА И УЪЗДЫ	Число браковъ	ЕСТЕСТВЕННАЯ ПРИВЫЛЬ												Д В Й С Т В И									
		Число родившихся									Число умершихъ			П о с т о я н н ы е									
		Законо-рожден-ныхъ			Незаконо-рожден-ныхъ			В С Е Г О						Изь другихъ мѣстъ той-же губерніи				Изь другихъ губерній края					
		Изь другихъ мѣстъ той-же губерніи			Изь сель и посадовъ			Изь городовъ			Изь сель и посадовъ		Изь городовъ		Изь сель и посадовъ								
		М.	Ж.	О. П.	м.	ж.	о. п.	М.	Ж.	О. П.	м.	ж.	о. п.	Прибыли или убыли	М.	Ж.	М.	Ж.	М.	Ж.	М.	Ж.	
Г. Радомъ	71	177	194	371	8	5	13	185	199	384	112	119	231	153	+	22	27	29	32	16	19	21	27
Радомскій уѣздъ . . .	773	2102	2027	4129	19	18	37	2121	2045	4166	1218	1137	2355	1811	+	7	3	295	354	12	5	112	98
Илжецкій уѣздъ . . .	800	1535	1531	3066	38	47	85	1573	1578	3151	1413	1286	2699	452	+	16	22	1092	1272	—	11	35	55
Г. Козеницы	29	76	46	122	—	5	5	76	51	127	55	40	95	32	+	1	—	3	1	—	2	2	3
Козеницкій уѣздъ . . .	696	1779	1695	3474	47	50	97	1826	1745	3571	1190	1163	2353	1218	+	3	8	158	386	7	33	33	88
Г. Конскъ, Шидловець и Пржедборжъ . .	132	307	242	549	2	1	3	309	243	552	152	121	273	279	+	18	19	6	30	21	6	3	16
Конскій уѣздъ	744	1610	1601	3211	47	45	92	1657	1646	3303	1033	877	1910	1393	+	13	24	112	212	20	18	19	52
Г. Опатовъ и Островецъ	75	252	223	475	5	8	13	257	231	488	154	122	276	212	+	14	28	10	28	1	2	—	2
Опатовскій уѣздъ . . .	879	1670	1529	3199	55	51	106	1725	1580	3305	1145	1105	2250	1055	+	33	42	391	581	4	2	14	38
Г. Опочно ,	62	145	96	241	1	2	3	146	98	244	70	66	136	198	+	45	51	54	72	27	18	11	17
Опоченскій уѣздъ . . .	800	1707	1722	3429	41	30	71	1748	1752	3500	1026	1008	2034	1466	+	31	50	208	390	13	15	66	91
Г. Сандомиръ и Опатовъ	114	177	196	373	20	6	26	197	202	399	158	152	310	89	+	14	34	24	55	5	4	—	—
Сандомирскій уѣздъ . .	604	1482	1434	2916	41	47	88	1523	1481	3004	934	987	1921	1083	+	25	43	139	258	5	6	29	47
И Т О Г О	5779	13019	12536	25555	324	315	639	13343	12851	26194	8660	8183	16843	9351	+	242	351	2521	3671	131	141	350	534

Т Е Л Ъ Н А Я П Р И Б Ы Л Ъ
 н а г о н а р о д о н а с е л е н и я

Л и л о с ь В ы с е л и л о с ь

Изъ Имперіи	Изъ заграницы		В С Е Г О			Въ мѣстности той-же губерніи				Въ другія губерніи края				Въ Имперію		За границу		В С Е Г О			Прибыло или убыло	Общая прибыль или убыль
						Въ го-рода		Въ села и посады		Въ го-рода		Въ села и посады										
						м.	ж.	м.	ж.	м.	ж.	м.	ж.									

12	7	2	1	102	113	215	9	5	5	17	7	9	3	15	—	—	—	—	24	46	79	145	+	298
2	3	2	—	430	463	893	20	26	162	240	14	12	26	60	4	5	—	—	226	343	569	324	+	2185
—	—	—	3	1143	1363	2506	28	22	592	627	3	4	11	52	1	4	—	—	635	709	1344	1162	+	1614
—	—	—	—	6	6	12	—	—	5	6	5	2	5	6	—	—	—	—	15	14	29	17	+	15
—	2	—	2	206	519	725	11	38	81	396	17	46	36	64	13	20	—	1	158	565	723	2	+	1220
—	—	—	—	48	71	119	6	5	11	14	12	27	42	9	1	—	1	—	73	55	128	9	+	270
—	—	1	1	165	307	472	19	36	107	228	22	9	30	42	15	8	—	—	193	323	516	44	+	1349
—	—	—	—	25	60	85	11	36	4	15	1	1	8	19	—	—	—	—	24	71	95	10	+	202
1	—	—	—	443	663	1106	1	3	253	495	—	4	14	29	1	—	—	—	269	531	800	306	+	1361
—	2	—	—	137	160	297	1	2	19	59	5	12	4	12	—	—	—	—	29	85	114	183	+	291
—	—	—	—	318	546	864	25	22	149	338	18	12	34	58	5	3	—	—	231	433	664	200	+	1666
10	57	—	—	53	150	203	27	38	10	45	12	7	—	—	—	—	—	—	49	90	139	64	+	153
—	—	5	1	203	355	558	6	17	96	210	10	13	14	24	3	4	—	—	129	268	397	161	+	1244

25	71	10	8	3279	4776	8055	164	250	1494	2690	126	158	227	396	43	44	1	1	2055	3533	5588	2467	+	11818
----	----	----	---	------	------	------	-----	-----	------	------	-----	-----	-----	-----	----	----	---	---	------	------	------	------	---	-------

ВѢДОМОСТЬ

о поступленіи сборовъ по Радомской губерніи

за 1890 годъ.

Р О Д Ъ П О Д А Т Е Й	Слѣдовало вступить			Вновь при	
	Недоимокъ	Оклада		Недоимокъ	
		Р у б л и к о п ѣ й к и			

I. Подати и окладные платежи.

1) Дворецкія подати: Подымная и поземельный налогъ	43939	27	352144	4	1706	61
2) Посадскія подати: " " "	4437	83	35216	4	—	—
3) Крестьян. подати: " " "	4240	61	353600	29	2870	48
4) Городскія подати " " "	6004	56	33916	8	—	—
5) Экзекуціонные штрафы	15098	28	—	—	11886	11

Итого 73420 55 747876 45 26463 20

II. Податныхъ недоимокъ разсроченныхъ.

Съ мѣщанъ) не
Съ вольныхъ людей) было

III. Другихъ разныхъ взисканій,

1) По смѣтѣ Военнаго Министерства	—	—	3900	—	—	—
2) " Департ. Государственнаго Казначейства	29039	65	47902	—	7832	65
3) " " Оклад. сборовъ (пособія изъ постор. источ.)	—	—	116	—	—	—
4) " " Неокладныхъ сборовъ	54370	91 ^{1/2}	1256570	—	31404	32
5) " " Таможенныхъ сборовъ	—	—	13900	—	—	—
6) " " Торговли и мануфактуръ	12420	26	105900	—	31535	82
7) " " Особенной Канцеляріи по кредитной части	3034	16	24987	5	105	—
8) " Минист. Госуд. Имущ. по лѣнному Департ.	215097	5 ^{3/4}	132310	—	3071	36
9) " " " по горному Департ.	8126	8	14000	—	—	—
10) " " Внутреннихъ Дѣлъ	41003	44	132987	5	10446	49
11) " " Народнаго Просвѣщенія	1320	36	348	30	—	—
12) " " Путей Сообщенія	134	27	799	—	—	—
13) " " Юстиціи	18070	87	103737	—	8820	12
14) " Государственнаго Контроля	112	32	987	—	—	—

Итого 382729 38^{1/4} 1838443 40 93215 76

Всего 456149 93^{1/4} 2586319 85 109678 96

IV. Въ томъ числѣ взисканій лежащихъ на отвѣтственности Губернскаго Правленія.

1) По Вѣдомству Министерства Финансовъ						
2) " Департаменту Государственнаго Казначейства						
3) " " Окладныхъ сборовъ (пособія)						
4) " " Неокладныхъ сборовъ						
5) " " Таможенныхъ сборовъ						
6) " " Торговли и Мануфактуръ						
7) " " Особенной канцеляріи по кредитной части						
8) " Министерству Государственныхъ Имуществъ: а, по смѣтѣ Лѣснаго Департамента						
" " " б, " Горного " "						
9) " Министерству Внутреннихъ Дѣлъ						
10) " " Народнаго Просвѣщенія						
11) " " Путей Сообщенія						
12) " " Юстиціи						
13) " Государственному Контролю						

числено		И с к л ю ч е н о		В з ы с к а н о		Осталось къ 1 Января 1891 г.										
Оклада		Недоимокъ	Оклада	Недоимокъ	Оклада	Недоимокъ		Оклада		И Т О Г О						
Р у б л и ц к о п ъ й к и																
1427	59	1348	33 ^{1/2}	17743	80	20755	89	295280	97	23541	65 ^{1/2}	13546	86	37088	51 ^{1/2}	
207	52	53	79	29	43	3170	39	33911	76	913	65	1482	37	2396	2	
1934	45	464	88	168	66	4251	16	352084	45	2395	5	3281	63	5676	68	
—	—	—	—	—	—	2865	59	31857	60	3238	97	2058	48	5297	45	
—	—	777	42	—	—	11228	93	—	—	14978	4	—	—	14978	4	
3569	56	2644	42 ^{1/2}	17941	89	42171	96	713134	78	45067	36 ^{1/2}	20369	34	65436	70 ^{1/2}	
1546	93	—	—	—	—	—	—	5446	93	—	—	—	—	—	—	
—	—	763	13	13761	92	7933	50	33589	40	28175	67	550	68	28726	35	
67877	12	23320	50 ^{1/2}	57	50	19864	47	1322605	78	42590	26	1783	84	44374	10	
—	—	—	—	11422	19	—	—	2477	81	—	—	—	—	—	—	
—	—	373	90	24948	30	30503	66	80951	70	13078	52	—	—	13078	52	
298	89	1417	50	8840	44	282	8	16213	35	1439	58	232	15	1671	73	
64937	11	4214	89 ^{1/2}	16693	16	9793	15	165245	83	204160	37 ^{1/4}	15308	12	219468	49 ^{1/4}	
15599	68	—	—	—	—	—	—	29599	68	8126	8	—	—	8126	8	
257	93	2725	91	1273	17	6010	35	127707	17	42713	67	4264	64	46978	31	
243	4	—	—	—	—	240	—	591	34	1080	36	—	—	1080	36	
114	84	—	—	—	—	8	56	913	84	125	71	—	—	125	71	
159	25	4830	73	19752	43	4342	30	82792	35	17717	96	1351	47	19069	43	
—	—	—	—	—	—	112	32	879	68	—	—	107	32	107	32	
151034	79	37646	57	96749	11	79090	39	1869130	86	359208	18 ^{1/4}	23598	22	382806	40 ^{1/4}	
154604	35	40290	99 ^{1/2}	114691	—	121262	35	2582265	64	404275	54 ^{3/4}	43967	56	448248	10 ^{3/4}	
.	17807	33
.	2339	17
.	16120	35
.	10250	13
.	42	2
.	13821	4
.	17717	—
.	936	—
.	7975	12
.	107	32
Итого														86188		84

ВѢДОМОСТЬ

о поступленіи страховыхъ сборовъ по Радомской губерніи

за 1890 годъ.

Взыскано				Осталось къ 1 Января 1891 г. въ недоимкѣ					Недоимка эта раздѣ- ляется				Примѣчаніе	
Недоимокъ		Оклада		Недоимокъ		Оклада		Итого		По городамъ и посадамъ		По селе- ніямъ		
Р у б л п п к о п ѣ й к и														
13776	51	66808	53	219	23	3811	5	4030	28	1604	97	2425	31	
4551	37	47042	33	1640	71	2973	42	4614	13	3296	23	1317	90	
7	20	64534	26	619	98	—	35	620	33	252	6	368	27	
1058	32	53002	70	1738	99	2618	85	4357	84	3286	55	1071	29	
1395	54	54645	76	1383	65	923	36	2307	1	2263	75	43	26	
957	51	41456	15	697	83	177	50	875	33	47	95	827	38	
5946	67	35055	70	1381	6	5012	5	6393	11	3457	91	2935	20	
27693	12	362545	43	7681	45	15516	58	23198	3	14209	42	8988	61	
—	—	—	—	534	71	—	—	534	71	—	—	—	—	
—	—	—	—	534	71	—	—	534	71	—	—	—	—	

ПОДРОБНАЯ ВѢДОМОСТЬ

о поступленіи сбора по пресѣченію чумы на рогатомъ скотѣ
въ Радомской губерніи

за 1890 годъ.

№ по порядку	НАЗВАНІЕ УѢЗДОВЪ	Слѣдовало къ посту- пленію		Вновь причислено					
		Недопомокъ		Оклада		Недопомокъ		Оклада	
		Р у б л и и к о п ѣ й к и							
1	Радомскій	—	—	169	55	—	—	—	—
2	Козенщкій	—	—	125	34	—	—	—	—
3	Илжецкій	—	—	148	99	—	—	—	—
4	Опатовскій	—	—	159	17	—	—	—	—
5	Сандомирскій	—	—	131	72	—	—	—	—
6	Опоченскій	—	—	134	71	—	—	—	—
7	Конскій	7	95	125	64	—	—	—	—
	Итого	7	95	995	12	—	—	—	—

ВѢДОМОСТЬ

о приходѣ и расходѣ божничнаго сбора въ Радомской
губерніи

за 1890 годъ.

Х О Д Ы:

П О Ш Т А Т А М Ь

	Съ добровольныхъ пожертвованій		Отъ продажи райскаго яблока		Отъ продажи воска послѣ сужаго дня		Съ кружки		Съ процентовъ отъ божицкихъ капиталовъ		Отъ отпуска скамеекъ въ синагогахъ		За постановку памятниковъ на кладбищѣ		Со сбора съ еврейскихъ отцевъ ссмействъ		И Т О Г О	
	Р	у	б	л	п	и	п	к	о	п	ѣ	й	к	и				
15	3	—	—	—	75	—	—	—	—	—	—	—	—	6965	30	9220	30	
76	19	20	5	50	—	—	1	—	—	—	—	—	—	2377	7	2793	28	
70	6	50	12	20	—	—	2	55	24	—	—	—	11	1528	37	1894	24	
45	—	—	—	—	—	—	—	—	22	60	—	—	—	3347	64	4258	18	
87	—	70	15	—	—	—	—	—	57	45	50	—	—	5119	82	6313	46	
65	—	—	1	50	2	—	—	—	1	—	—	—	50	2500	49	2763	29	
—	—	—	—	—	—	—	—	—	22	50	—	—	—	3416	68	4938	78	
58	29	40	34	20	2	75	3	55	127	55	50	—	11	25255	37	32181	53	

Х О Д Ы:

П О Ш Т А Т А М Ь

материалы	На подати и складки		На покупку райскаго яблока		На пособие бѣднымъ		На наемъ помѣщеній подъ канцелярію		На наемъ квартиръ для раввиновъ		На отощеніе и севъщеніе синагогъ		На содержаніе въ больницахъ бѣдныхъ и лекарства для нихъ		На поддержаніе старыхъ и постройку новыхъ божицкихъ стропилъ		На опіетку отхожихъ мѣсть и трубъ		На похороны бѣдныхъ умершихъ		На экстраординарные расходы		И Т О Г О	
	Р	у	б	л	п	и	п	к	о	п	ѣ	й	к	и										
5	498	67	16	—	154	—	150	—	300	—	208	90	3010	68	306	90	100	—	100	—	978	14	9220	30
9	215	90	85	50	2	—	—	—	—	—	307	25	371	50	102	50	21	26	—	—	69	62	2793	28
4 7	223	51	20	—	12	—	—	—	100	—	424	68	161	30	—	—	—	—	—	—	64	33	1894	24
8	284	54	69	—	40	—	35	—	—	—	559	84	285	15	226	41	252	—	10	—	58	52	4258	18
4 41	462	60	76	—	229	—	—	—	—	—	941	—	593	85	1540	—	—	—	—	—	329	41	6313	46
7 41	170	44	130	—	10	—	—	—	—	—	347	19	226	—	100	—	80	—	—	—	111	5	2763	29
9	385	4	62	—	—	—	—	—	50	—	488	83	737	65	62	—	20	—	—	—	222	29	4938	78
6 89	2240	70	458	50	447	—	185	—	450	—	3277	69	5386	13	2337	81	473	36	110	—	1833	36	32181	53

ВѢДОМОСТЬ

о доходахъ и расходахъ городскихъ Кассъ Радомской
губерніи

за 1890 . годъ.

№ по порядку	Названіе городовъ	Согласно утвержденной росписи предполагалось дохода въ 1890 г.								Согласно особымъ распоряженіямъ должно было поступить
		Съ аренды городскихъ земель и строеній	Съ аренды торговаго, ярмарочнаго, мостильнаго и другихъ сборовъ	Съ каноническаго сбора съ торговцевъ и промышленниковъ	Съ вспомогательной складки отъ жителей и владельцев города т. е. фонарный сборъ	Съ мелочныхъ суммъ и процентовъ отъ капиталовъ, хранящихся въ Банкѣ	Пособіе отъ казны въ дополнителныхъ платежахъ къ подымной подати и къ патентному сбору, а также съ протеста векселей и съ засвидѣтельствованія нотаріальныхъ актовъ	Всего предполагалось доходовъ		
		Р у б б и и к о п ѣ й к и								
1	Радомъ	11163 2	8102 25	1409 45	3018 —	3409 61	17322 78	44425 11	59344 7	
2	Козенице	1762 86	— —	271 80	536 32	25 81	2239 45	4836 24	10714 16 ^{1/2}	
3	Островець	1036 59	— —	346 80	196 95	383 27	870 58	2834 19	3553 54	
4	Опатовъ	2430 20	— —	497 85	— —	51 5	1885 82	4864 92	5998 18	
5	Сандомиръ	3512 5	451 53	499 95	361 58	634 72	3472 39	8932 22	13474 42	
6	Сташевъ	1346 50	— —	632 40	160 80	848 38	1874 5	4862 13	4743 59	
7	Опочно	2091 96	— —	245 60	— —	111 30	1674 79	4123 65	6145 65	
8	Конекъ	1377 54	205 25	508 30	1122 11	216 4	1351 98	4781 22	7052 20	
9	Шидловець	980 12	66 17	485 10	— —	1173 55	2322 88	5027 82	7634 68	
10	Пржедборжь	76 —	1300 —	340 35	481 —	1073 84	992 51	4263 70	4296 42	
	Итого	25776 84	10125 20	17837 60	5876 76	7927 57	34007 23	88951 20	122956 91 ^{1/2}	

Согласно утвержденной росписи предполагалось расхода в 1890 г.

П о с т у п и л о	Осталось в недомѣ на 1890 годъ	Согласно утвержденной росписи предполагалось расхода в 1890 г.							
		Содержаніе мѣсть и лицъ городскаго Управленія	Содержаніе городскихъ иму- ществъ и наемъ отъ города помѣщій	Наружное благоустройство города	На содержаніе общеполозъ- ныхъ заведеній	Уплата долговъ, а также чрезвычайные и мелочные расходы	Единовременные расходы	Всего предполагалось расходовъ	Согласно особымъ распо- риженіямъ израсходовано
56571 20	2772 87	16879 17	330 89	5319 27	4314 89	4809 17	8046 98	39700 37	45335 40
6258 76	4455 40 ^{1/2}	2272 83	1263 25	120 —	330 —	586 6 ^{1/2}	— —	4572 14 ^{1/2}	4604 58 ^{1/2}
2736 48	817 6	1643 47	754 25	15 —	9 —	55 93	346 80	2824 45	2644 73
5007 95	990 23	1580 —	1241 25	109 —	99 60	1410 33	125 —	4565 18	4206 11
10351 37	3123 5	3659 14	469 37	321 50	1818 94	320 59	2342 69	8932 23	9329 23
4393 56	350 3	2126 14	1166 60	31 31	166 75	90 71	1340 62	4922 13	4306 98
5137 35	1008 30	1835 —	788 66	170 —	188 12	1131 93	— —	4113 71	3271 64
6972 2	80 18	2174 91	943 80	460 —	264 50	171 59	2505 9	6519 89	6218 71
4324 54	3310 14	2261 39	1060 23	72 —	150 —	256 —	— —	3799 62	4209 97
3033 73 ^{1/2}	1262 68 ^{1/2}	1873 50	99 22	42 10	989 40	1048 —	200 —	4252 22	3000 19
104786 96 ^{1/2}	18169 95	36305 55	8117 52	6660 18	8331 20	9880 31 ^{1/2}	14907 18	84201 94 ^{1/2}	87127 54 ^{1/2}

ВѢДОМОСТЬ

о числѣ и родѣ преступленій съ 1 Января 1890 по 1

Января 1891 г.

по округу Радомскаго Окружнаго Суда.

1	Богохуленіе и порицаніе вѣры ст. 176 — 183	—
2	Отступленіе отъ вѣры и постановленіе церкви, власти ст. 184 — 209 ст.	2
3	Оскорбленіе святыхъ и нарушеніе церкви, благочинія ст. 210 — 218	5
4	Святотатство, разрытіе могилъ и ограбленіе мертвыхъ тѣлъ ст. 219 — 235	29
5	Лжеприсяга ст. 236 — 240	—
6	Преступленіе противъ Св. Особы ГОСУДАРЯ ИМПЕРАТОРА и Членовъ Императорскаго Дома ст. 241 — 248	85
7	Бунтъ противъ верховной власти и Государственная измѣна ст. 249 — 261	37
8	Сопротивленіе распоряженіямъ Правительства и неповиновеніе установленнымъ властямъ ст. 262 — 275	—
9	Неуваженіе къ присутственнымъ мѣстамъ и чиновникамъ при отправленіи должности ст. 276 — 288	—
10	Присвоеніе власти и составленіе подложныхъ указовъ, предписаній и другихъ бумагъ, ст. 289 — 302	—
11	Похищеніе бумагъ и вещей изъ присутственныхъ мѣстъ, сорваніе печатей и постановленныхъ или приложенныхъ, по распоряженію правительства знаковъ ст. 303 — 307	2
12	Вломъ въ тюрьму, уводъ и побѣгъ находящихся подъ стражею, или надзоромъ ст. 308 — 317	6
13	Тайныя общества и запрещенныя сходбища ст. 318 — 324	—
14	Недозволенное оставленіе отечества ст. 325 — 328	2
15	Неисполненіе указовъ, предписаній и законныхъ по службѣ требованій ст. 329 — 337	4
16	Превышеніе и бездѣйствіе власти ст. 338 — 350	5
17	Проступки должностныхъ лицъ, при храненіи и управленіи ввѣряемаго имъ по службѣ имущества ст. 351—360	12
18	Подлоги по службѣ ст. 361—365	12
19	Неправосудіе ст. 366—371	1
20	Мздоимство и лихоимство ст. 372—382	5
21	Нарушеніе установленныхъ при вступленіи въ должность и оставленіи ея правилъ ст. 383—387	—
22	Нарушеніе порядка при опредѣленіи на службу и къ должностямъ и при увольненіи отъ оныхъ ст. 388—391	—
23	Преступленія и проступки въ сношеніяхъ между начальниками и подчиненными ст. 392—409	—
24	Медленность, нерадѣніе и несоблюденіе порядка въ отправленіи должности ст. 410—425	—
25	Преступленія и проступки чиновниковъ по особымъ родамъ службы ст. 426— 505	3
26	Преступленія и проступки противъ постановленій о повинностяхъ военной службы ст. 506—539	30
27	Нарушеніе постановленія о земскихъ повинностяхъ ст. 540—547	—
28	Преступленія и проступки противъ имуществъ и доходовъ Казны ст. 548—555	2
29	Нарушенія уставовъ монетныхъ ст. 556—578	—
30	„ „ о гербовой бумагѣ ст. 579—590	—
31	„ „ горныхъ ст. 591—622	—
32	„ „ о соли ст. 622—664	—
33	Нарушенія постановленій о питейномъ сборѣ ст. 665—717	12
34	„ „ объ акцизѣ съ табаку ст. 718—735	—
35	„ „ съ сахарнаго песку ст. 736—743	—
36	Нарушенія уставовъ Таможенныхъ ст. 744—821	52
37	„ постановленій о казенныхъ лѣсахъ ст. 822—830	30
38	Преступленія и проступки противъ постановленій, ограждающихъ народное здравіе ст. 831—900	—
39	Нарушенія постановленій для обезпеченія народнаго продовольствія ст. 901—921	—
40	Нарушенія общественнаго спокойствія, порядка и ограждающихъ оныя постановленій ст. 922—992	60
41	Нарушенія постановленій, ограждающихъ общественную нравственность ст. 993—1003	8
42	Нарушенія постановленій о печати ст. 1004—1048	—
43	„ о воспитаніи юношества ст. 1049—1053	—
44	„ правилъ благоустройства о городахъ и селен. ст. 1054—1057	—
45	„ уставовъ строительнаго ст. 1058—1075	—
46	„ правилъ осторожности отъ пожаровъ ст. 1076—1077	—
47	„ для сохраненія путей сообщ. ст. 1078—1097	—
48	„ уставовъ почтовыхъ и телеграфическихъ ст. 1098—1148	—
49	„ постановленій о кредитѣ ст. 1149—1168	—
50	„ уставовъ торговыхъ ст. 1169—1345	—
51	„ фабричной, заводской и ремесленной промышленности ст. 1346—1404	—
52	Незаконное лишеніе правъ состоянія ст. 1405—1411	—
53	Присвоеніе правъ состоянія, званія, титуловъ и отличій ст. 1412—1418	—
54	Нарушенія правъ и преимуществъ, дарованныхъ ВЫСОЧАЙШЕЮ властью разнымъ въ Государствѣ состояніямъ ст. 1419—1423	—
55	Нарушеніе правъ для выборовъ и собраній дворянскихъ, городскихъ и сельскихъ и земскихъ ст. 1424—1440	—
56	Нарушенія постановленій объ актахъ состоянія ст. 1441—1445	—
57	„ о народной переписи ст. 1446—1448	—
58	Смертоубійство ст. 1449—1471	13
59	Самоубійство ст. 1472—1476	—
60	Нанесенія увѣчья, ранъ и другихъ поврежденій здоровью ст. 1477—1496	16
61	Поединки ст. 1497—1512	—
62	Оставленіе человека въ опасности и непоказаніе помощи погибающему ст. 1513—15222	—
63	Оскорбленіе чести и цѣломудрія женщинъ, личная обида и клевета ст. 1523—1539	9
64	Противузаконное задержаніе и заключеніе ст. 1540—1544	—
65	Угроза ст. 1545—1547	—
66	Преступленіе противъ брачнаго союза ст. 1549—1582	—
67	Злоупотребленія родительской власти и преступленія дѣтей противъ родителей ст. 1586—1592	—
68	Преступленіе противъ родственаго союза ст. 1593—1597	—
69	Злоупотребленія власти опекуновъ и попечителей ст. 1598—1600	—
70	Насильственное завладѣніе чужимъ недвижимымъ имущ. и истребленіе граничныхъ междъ и знаковъ ст. 1601—1605	1
71	Истребленіе и поврежденіе чужаго имущества поджогомъ и другимъ образомъ ст. 1606—1625	23
72	Похищеніе чужаго имущества ст. 1626—1676:	—
	а) разбой ст. 1627—1636	1
	б) грабежъ ст. 1637—1643	10
	в) кража ст. 1644—1664	70
	г) мошенничество ст. 1665—1676	—
73	Присвоеніе и утайка чужой собственности ст. 1677—1685	1
74	Преступленія и проступки по договорамъ и друг. обязательствамъ ст. 1686—1711	4
75	Проступки изыятія изъ разбирательства Мировыхъ судей и гминныхъ Судовъ по 75 ст. Полож. о Прим.	2
76	„ „ „ „ „ „ „ „ „ „ „ „ по 76 ст. Полож. о Прим.	—
	Итого	200

ВѢДОМОСТЬ

о пожарахъ въ Радомской губерніи

за 1890 годъ.

Г О Р О Д А и У Ъ З Д Ы	Въ зимніе мѣсяцы				Въ весенніе мѣсяцы				Въ лѣтніе мѣсяцы	
	Число пожаровъ	Число сгорѣвшихъ строеній	Сумма убытковъ		Число пожаровъ	Число сгорѣвшихъ строеній	Сумма убытковъ		Число пожаровъ	Число сгорѣвшихъ строеній
			Руб.	и коп.			Руб.	и коп.		
Губернскій городъ Радомъ	1	3	1394	43	1	3	276	38	2	3
Радомскій уѣздъ	17	45	12611	3	42	82	64810	58	16	3
Уѣздный городъ Козенице	—	—	—	—	—	—	—	—	—	—
Козеницкій уѣздъ	13	17	3487	70	34	125	30368	70	50	1
Уѣздный городъ Опатовъ	—	—	—	—	—	—	—	—	—	—
Городъ Островецъ	—	—	—	—	—	—	—	—	—	—
Опатовскій уѣздъ	8	11	9327	36	10	19	3147	55	29	4
Илжецкій уѣздъ	11	12	1985	95	10	10	4415	55	29	10
Уѣздный городъ Сандомиръ	—	—	—	—	—	—	—	—	—	—
Городъ Сташевъ	1	2	175	—	—	—	—	—	1	2
Сандомирскій уѣздъ	10	29	8602	11	33	99	20176	71	26	22
Уѣздный городъ Опочно	—	—	—	—	—	—	—	—	—	—
Опоченскій уѣздъ	13	112	17120	31	14	28	3759	92	13	7
Уѣздный городъ Конскъ	—	—	—	—	—	—	—	—	—	—
Городъ Пржедборжь	1	11	1307	42	—	—	—	—	—	—
Городъ Шидловецъ	—	—	—	—	—	—	—	—	1	6
Конскій уѣздъ	7	16	2055	97	10	27	1660	45	5	—
Итого { въ городахъ	3	16	2876	85	1	3	276	38	4	9
Итого { въ уѣздахъ	79	242	55190	43	153	390	128339	46	168	91
Всего по губернии	82	258	58067	28	154	393	128615	84	172	100

мѣсяцы		Въ лѣтніе мѣсяцы				Въ осенніе мѣсяцы				Всего въ 1890 году				Причина пожаровъ				
Сумма убытковъ	б. и коп.	Число пожаровъ	Число сгорѣвшихъ строений	Сумма убытковъ		Число пожаровъ	Число сгорѣвшихъ строений	Сумма убытковъ		Число пожаровъ	Число сгорѣвшихъ строений	Сумма убытковъ		Отъ молніи	Отъ неисправнаго устрой- ства печей и трубъ	Отъ неосторож- ности	Отъ поджоговъ	Отъ другихъ причинъ
				Руб. и коп.	Руб. и коп.			Руб. и коп.	Руб. и коп.									
276	38	2	1	436	69	1	1	1	—	5	8	2108	50	—	1	1	—	3
810	58	16	337	10763	57	11	25	7508	31	86	489	95693	49	3	8	16	27	32
—	—	—	—	—	—	—	—	—	—	—	—	—	—	—	—	—	—	—
368	70	50	120	27489	13	29	54	12875	85	126	316	74221	38	9	16	20	20	61
—	—	—	—	—	—	—	—	—	—	—	—	—	—	—	—	—	—	—
147	55	29	56	27944	79	8	8	4064	35	55	94	44484	5	3	2	6	13	31
415	55	29	100	21529	70	15	31	10394	74	65	153	38325	94	7	6	4	20	28
—	—	—	—	—	—	2	2	1468	6	2	2	1468	6	—	—	—	2	—
—	—	1	24	4630	23	1	1	49	5	3	27	4854	28	—	1	—	—	2
176	71	26	223	20629	11	12	22	13401	3	81	373	62808	96	1	2	4	16	58
—	—	—	—	—	—	—	—	—	—	—	—	—	—	—	—	—	—	—
759	92	13	71	11258	65	8	18	5100	—	48	229	37238	88	3	3	2	12	28
—	—	—	—	—	—	—	—	—	—	—	—	—	—	—	—	—	—	—
—	—	—	—	—	—	—	—	—	—	1	11	1307	42	—	—	1	—	—
—	—	1	67	19025	69	—	—	—	—	1	67	19025	69	—	—	—	1	—
660	45	5	9	595	70	3	8	607	20	25	60	4919	32	1	3	5	9	7
276	38	4	92	24092	61	4	4	1518	11	12	115	28763	95	—	2	2	3	5
339	46	168	916	120210	65	86	166	53951	48	486	1714	357692	2	27	40	57	117	245
615	84	172	1008	144303	26	90	170	55469	59	498	1829	386455	97	27	42	59	120	250

ВѢДОМОСТЬ

О НАСИЛЬСТВЕННЫХЪ И СЛУЧАЙНЫХЪ СМЕРТЯХЪ

ВЪ РАДОМСКОЙ ГУБЕРНІИ

ЗА 1890 ГОДЪ.

ГОРОДА и УЪЗДЫ	ЛИЦА УМЕРШІЯ НАСИЛЬ										
	Число слу- чаевъ смерто- убійства			Жертвы смертоубійства							Самоубійцы
	Дѣтоубійство новорожденныхъ	Смертоубій- ство	ИТОГО	Мужчинъ и женщинъ							
				Дѣтоубій- ство	Смертоу- бійство	ИТОГО					
Губернскій городъ Радомъ	3	—	3	3	—	—	—	3	—	1	—
Уѣздъ Радомскій	2	3	5	1	1	3	—	4	1	—	—
Уѣздный городъ Козенице	—	—	—	—	—	—	—	—	—	—	—
Уѣздъ Козеницкій	5	4	9	4	1	3	1	7	2	2	1
Уѣздъ Илжецкій	3	5	8	3	—	5	2	8	2	1	1
Уѣздный городъ Опатовъ	—	—	—	—	—	—	—	—	—	—	—
Безъ уѣздный городъ Островецъ	—	—	—	—	—	—	—	—	—	—	—
Уѣздъ Опатовскій	—	2	2	—	—	1	1	1	1	—	—
Уѣздный городъ Сандомиръ	—	1	1	—	—	1	—	1	—	—	—
Безъ уѣздный городъ Сташевъ	—	1	1	—	—	1	—	1	—	—	—
Уѣздъ Сандомирскій	2	2	4	1	1	2	—	3	1	2	—
Уѣздный городъ Опочно	—	—	—	—	—	—	—	—	—	—	—
Уѣздъ Опоченскій	3	6	9	2	1	5	1	7	2	1	—
Уѣздный городъ Конскъ	—	—	—	—	—	—	—	—	—	—	—
Безъ уѣздный городъ Пржедборжь	—	—	—	—	—	—	—	—	—	—	—
Безъ уѣздный городъ Шидловецъ	—	1	1	—	—	1	—	1	—	—	—
Уѣздъ Конскій	3	6	9	3	1	6	—	9	1	1	1
Итого { въ городахъ	3	3	6	3	—	3	—	6	—	1	—
Итого { въ уѣздахъ	18	28	46	14	5	25	5	39	10	7	3
Всего по губерніи	21	31	52	17	5	28	5	45	10	8	3

ЛЪ

СТВЕННЫМЪ и СЛУЧАЙНЫМЪ ОБРАЗОМЪ

Самодубидцы

Скоростивно умершие					Найденныя мертвыя тѣла	Жертвы случайной смерти									
Отъ болѣзней	Отъ пылнства	Отъ неизвѣстныхъ причинъ	ИТОГО			Убито громомъ	Закавлено и убито съ высотъ	Сгорѣло и убито на пожарахъ	Умерло отъ угара	Замерзло	Утонуло	Укушено до смерти звѣрями	Умерло отъ другихъ случайностей	Всего умерло	Всего умерло отъ насильствъ и случайностей

нъ

М у ж ч и н ь и ж е н щ и н ь

1	1	1	—	—	1	1	—	—	—	—	—	—	—	1	—	—	1	—	2	2	6	2												
—	—	12	1	1	—	1	—	13	1	2	—	1	1	3	2	1	—	—	5	1	—	—	4	—	29	7	33	8						
—	—	—	—	—	—	—	—	—	—	—	—	—	—	1	—	—	—	—	—	—	—	—	—	—	—	1	—	1	—					
2	1	2	1	1	1	2	—	5	2	2	—	1	—	2	1	4	3	—	—	8	1	—	—	—	—	22	7	31	10					
1	1	7	4	2	1	—	—	1	9	6	—	—	—	5	—	—	—	1	—	—	—	—	—	—	—	33	10	42	13					
—	—	1	1	—	—	—	—	1	1	—	—	—	—	—	—	—	—	—	—	—	—	—	—	—	—	2	1	2	1					
—	—	—	—	—	—	—	—	—	—	—	—	—	—	—	—	—	—	—	—	—	—	—	—	—	—	—	—	—	—	—				
—	—	2	—	—	—	2	—	—	—	—	—	—	—	1	—	—	—	—	—	3	—	—	—	—	—	—	1	1	11	4	12	5		
—	—	—	—	—	—	—	—	—	—	—	—	—	—	—	—	—	—	—	—	—	—	—	—	—	—	—	—	—	—	—	—			
—	—	—	—	—	—	—	—	—	—	—	—	—	—	—	—	—	—	—	—	—	—	—	—	—	—	—	—	—	—	—	—	—		
—	—	1	—	—	—	—	—	—	—	—	—	—	—	—	—	—	—	—	—	—	—	—	—	—	—	—	1	—	1	1	2	1		
2	—	6	3	—	—	1	—	7	3	6	—	1	—	6	1	1	1	—	—	10	—	—	—	—	—	—	4	1	35	7	40	8		
—	—	—	—	—	—	—	—	—	—	—	—	—	—	—	—	—	—	—	—	—	—	—	—	—	—	—	—	—	—	—	—	—		
1	—	4	2	—	—	3	2	7	4	1	—	3	1	7	1	3	1	—	—	4	3	—	—	—	—	—	1	3	26	13	34	15		
—	—	2	1	—	—	—	—	2	1	—	—	—	—	1	—	—	—	—	—	—	—	—	—	—	—	—	3	1	3	1	—			
—	—	—	—	—	—	—	—	—	—	—	—	—	—	—	—	—	—	—	—	—	—	—	—	—	—	—	—	—	—	—	—	—		
—	—	—	—	—	—	—	—	—	—	—	—	—	—	—	—	—	—	—	—	—	—	—	—	—	—	—	—	—	—	—	—	—		
—	—	—	—	—	—	—	—	—	—	—	—	—	—	—	—	—	—	—	—	—	—	—	—	—	—	—	—	—	—	—	—	—	—	
1	1	8	1	1	1	1	—	10	2	1	1	—	—	4	—	—	—	—	—	1	5	2	—	—	—	8	1	28	7	38	9			
—	—	—	—	—	—	—	—	—	—	—	—	—	—	—	—	—	—	—	—	—	—	—	—	—	—	—	—	—	—	—	—	—		
1	—	4	5	—	—	—	—	4	5	—	—	—	—	2	—	1	—	—	—	—	—	—	—	—	—	—	3	—	3	—	10	8	17	8
7	3	41	12	5	3	8	3	53	18	12	1	7	2	30	8	10	5	1	—	1	46	12	—	—	—	—	1	—	24	7	184	55	230	68
—	—	—	—	—	—	—	—	—	—	—	—	—	—	—	—	—	—	—	—	—	—	—	—	—	—	—	—	—	—	—	—	—	—	
8	3	45	17	5	3	8	3	57	23	12	1	7	2	32	8	11	5	1	—	—	1	46	15	—	—	—	1	—	27	7	194	63	247	76

ВѢДОМОСТЬ

о вывозѣ въ теченіи 1890 г. за границу товаровъ
черезъ Таможенныя учрежденія Радзивиловскаго
Округа, расположенныя въ районѣ Радомской Губерніи.

НАИМЕНОВАНИЕ ТОВАРОВЪ	Сандомирская Таможня		Завихостская Таможня	
	Пудовъ	На сумму рублей	Пудовъ	На сумму рублей
Шевицы	31980	31030	—	—
Ржи	173	170	—	—
Ячменя	103706	75182	—	—
Овса	5848	3368	—	—
Проса	336	240	—	—
Гороху	8799	6902	—	—
Фасоли, бобовъ и чечевицы	1280	940	—	—
Отрубей хлѣбныхъ и другихъ одбросовъ мельничнаго производства	98	58	—	—
Картофели	408	68	—	—
Овощей свѣжихъ и сухихъ	16	16	—	—
Сыру коровьяго	1316	7896	—	—
Яиць	1423060шт.	32429	356460	1962 р. 30 к.
Досокъ	20	30	—	—
Сѣмя рапсового и сурьинаго	9284	9268	—	—
Сѣмянъ кормовыхъ травъ	570	2710	—	—
Шкуръ овечьихъ и кожихъ	7	140	—	—
„ заячьихъ и кроликовыхъ	72	670	—	—
„ волчихъ, рысьихъ и лисьихъ	1	50	—	—
Обрѣзковъ невыдѣланныхъ сырыхъ кожъ	106	1141	—	—
Кожъ выдѣланныхъ	10	224	—	—
Гривъ конскихъ	148	1480	—	—
Роговъ всякихъ и копытъ	1	10	—	—
Хвостовъ конскихъ	241	2390	—	—
Щетины не въ дѣлѣ	324	3240	—	—
Перо птичье	250	2567	—	—
Камень простой (въ томъ числѣ дикій для мощенія улицъ) Скипидара	29110	1206	25800	1210
Коры древесной	30	50	—	—
Птиць домашнихъ	100	40	—	—
Лошадей	19722	15275	—	—
Мѣдныхъ издѣлій	10	1230	—	—
Латунныхъ	2	60	—	—
Стальныхъ	—	—	20 ф.	10
Столярной работы	2	36	—	—
	25	100	—	—
ВСЕГО	—	200216	—	3182 р. 30 к.

ВѢДОМОСТЬ

привознымъ товарамъ, провезеннымъ въ теченіи 1890
года, черезъ Таможенныя учрежденія Радзивиловскаго
Округа въ раіонѣ Радомской Губерніи.

НАЗВАНІЕ ТОВАРОВЪ	Сандомирской Таможни			Завихостской Таможни		
	пуды	ф.	зол.	пуды	ф.	зол.
	Ячмень	240	—	—	—	—
Мука, солодъ и крупа всякія (кромя муки картофельной)	22	27	—	—	—	—
Дрожжи сѣмянные	7	17	—	—	—	—
Фрукты и ягоды свѣж., солен., мочен., всяк., кромя апельсиновъ, лимоновъ, померанцевъ свѣжихъ и винограда свѣжаго	4	26	—	1	23	—
Апельсины, лимоны и померанцы свѣжіе	3	18	—	—	—	—
Масло коровье и овечье	—	4	—	—	—	—
Пряники и разныя печенья подя названіемъ сухарей американскихъ и англійскихъ, съ сахаромъ и безъ сахара	—	4	—	—	—	—
Грибы сушенныя	—	21	48	—	—	—
Рыба соленая и копченая всякая кромя сельдей	—	12	—	—	—	—
Сельди соленныя	3	28	—	—	—	—
Сахаръ сырецъ и толченный или молотый, безъ прим. кусков. всякій	9	23	48	—	—	—
Сахаръ рафинадъ, мелісь, лумпъ и леденецъ, въ головахъ и кускахъ	37	37	—	—	—	—
Вина виноградныя всяк., привез. въ бочкахъ и боченкахъ	308	3	47	—	—	—
Вина виноградныя нешипучія, привезен. въ бутылкахъ	2	—	—	—	—	—
Воды шипучія, несодерж. алкоголя	1560	—	—	—	—	—
Лѣсной товаръ всякій, особо непоименованный	111169	—	—	3050	—	—
Растенія живыя и сухія, луговицы, цвѣты и другіе	—	—	—	—	37	—
Части растеній и сѣмян, особо непоименованныя	111	31	—	—	—	—
Кожи невыдѣл. или шкуры, кромя относящихся къ статьѣ о мягкой рухляди, сухія и сухосоленныя	545	26	—	—	—	—
Тѣ-же мокросоленныя	2058	10	—	—	—	—
Мягкая рухлядь: шкуры всякія, кромя особо непоименован.	—	1	—	—	—	—
Камни водопроеукные и мельнич. и др.	—	—	—	20	—	—
Каменный уголь	3363	—	—	—	—	—
Смола для пивоваренныхъ заводовъ	34	—	—	—	—	—
Мелкій скотъ	12	—	—	—	—	—
Лошади	4	—	—	—	—	—
Рыба живая, привезенная въ садкахъ	787	—	—	—	—	—
Гипсъ, мраморъ и т. п. камни	4	30	—	—	—	—
Гончари. издѣлія: предметы для украшенія комнатъ, раскрашен- ныя и позолоченныя	2	24	—	—	—	—
Оконое стекло всякое	7	6	—	—	—	—
Издѣлія изъ бронзы т др. мѣдныхъ сплавовъ	—	4	72	—	—	—
Чугунныя отливки безъ всякой обдѣлки	—	4	7	—	—	—
Желѣзныя и стальныя издѣлія, кромя ос. поимен. въ штукъ всѣсомъ по 5 ф.	1	23	—	—	—	—
Проволочныя издѣлія	5	31	—	—	—	—
Тѣ-же мѣдныя и изъ мѣдныхъ сплавовъ	—	5	—	—	—	—
Огнеострѣльное оружіе ручное со всѣми принадлежностями	—	8	—	—	—	—
Косы и серпы, заступы, лопаты и др.	1	4	—	—	—	—
Сельско-хозяйственныя машины и орудія, безъ паровыхъ двигате- лей особо непоименованныя и модели оныхъ	20	20	—	—	—	—
Тендеры, паровыя пожарныя трубы и пр., кромя ос. поименов.	—	—	—	8	—	—
Машины для обработки волокнистыхъ веществъ	—	26	—	—	—	—
Бумага для шитья всякая	—	—	50	—	—	—
Корзины, ковры подножные половики и др. издѣлія изъ камыша, лыка, соломы и т. д. некрашенныя	21	3	—	—	—	—
Сбруя конская съ принадлежностями, сѣдла, чемоданы и пр.	1	24	—	—	—	—
Львянныя и пеньковый ткани	—	1	24	—	—	—
Тигъ мебельный и для матрацевъ, ковровыя ткани изъ льна, пень- ки и т. п.	—	20	—	—	—	—
Шерстяныя матеріи всякія	—	18	36	—	—	—
Шерстяныя ковры всякіе	—	36	—	—	—	—
Бумажныя ткани суровыя, блѣнныя, имѣющ. въ фунт. до 8 кв. ар. Таковыя-же набив. и крашен. въ адрианопольскій крас. цвѣт. имѣющ. въ фунтѣ до 8 кв. аршинъ.	—	6	24	—	—	—
Женскія платья всякія	—	—	48	—	—	—
Вещи галантерейныя и пр. цѣнныя	—	—	48	—	—	—
То-же и пр. простыя	—	3	70	—	—	—
Игрушки дѣтскія всякія	—	3	—	—	—	—
Кораллы настояшіе	—	18	51	—	—	—
Всякіе ос. непоименов. музык. инструменты	—	37	24	—	—	—
Часы карман. и серебряныя и всякіе, кромя золотыхъ и позолочен. Оружіе	2	—	—	—	—	—

ВЪДОМОСТЬ

о судебно-медицинскихъ изслѣдованіяхъ произведенныхъ
по Уѣздамъ Радомской губерніи

за 1890 годъ.

СОДЕРЖАНИЕ СТАТЕЙ

Числовые свидѣнія по уѣздамъ

	Числовые свидѣнія по уѣздамъ								ИТОГО
	Илжен-ский	Косен-ский	Конский	Олотов-ский	Опочин-ский	Радом-ский	Сандо-мирский	губ. гор. Радомъ	
I. Освидѣтельствовање мертвыхъ тѣлъ:									
<i>1. Смерть насильственная.</i>									
Удавление	—	—	—	—	—	—	—	—	—
Повѣшеніе	—	—	—	—	—	—	—	—	—
Раненіе острымъ орудіемъ	6	—	1	—	—	1	1	—	9
Раненіе огнестрѣльнымъ оружіемъ	2	2	3	—	1	—	—	—	8
Закусаніе животными	1	—	—	—	—	—	—	—	1
Ушибы и раздавленія	1	4	4	3	2	3	1	—	18
Утопленіе	—	1	—	—	2	—	—	—	3
Задушеніе отъ воспрепятствованія дыханія	3	4	—	—	—	3	1	2	13
Подавленіе пищей и другими веществами	—	—	—	—	—	—	—	—	—
Задушеніе отъ недостатка воздуха или измѣненія составныхъ частей его	—	—	—	1	—	—	—	—	1
Замерзаніе	—	—	—	—	1	—	—	—	1
Лишеніе пища	—	—	—	—	—	—	—	—	—
Ожги и сгорѣніе	—	1	—	—	—	—	—	—	1
Пораженіе молніей	3	—	—	—	—	—	—	—	3
Отравленіе мышьакомъ	—	—	1	—	—	1	—	1	3
Отравленіе сулемой	—	—	—	—	—	—	—	—	—
Отравленіе другими неорганическими ядами	—	—	—	1	—	—	—	—	1
Отравленіе рыбнымъ или козлбаснымъ ядомъ	—	—	—	—	—	—	—	—	—
Отравленіе другими органическими ядами	—	—	9	—	—	—	—	—	9
Отравленіе спиртомъ	2	—	—	—	—	—	—	—	2
Итого	18	12	18	5	6	8	3	3	73
<i>2. Смерть отъ болѣзненныхъ причинъ.</i>									
Мертворожденные	2	2	1	1	5	1	—	—	12
Воспаленія	1	3	—	—	2	1	—	—	7
Апоплексія	—	—	1	1	1	—	1	—	4
Разрывъ большихъ кровеносныхъ сосудовъ	2	—	—	—	1	—	—	—	3
Экссудаты	—	—	—	—	—	—	—	—	—
Изъязвленія и прободенія	—	—	—	—	2	—	—	—	2
Эмертвенія	—	—	—	—	—	—	—	—	—
Другія болѣзненные причины	1	1	—	—	—	—	5	—	7
За разложеніемъ причины смерти не открыто	—	—	—	—	—	1	1	—	2
Итого	6	6	2	2	11	3	7	—	37
<i>3. Распределеніе означенныхъ случаевъ по родамъ смерти:</i>									
Самубійствъ	—	1	—	1	—	—	—	1	3
Смертоубійствъ	8	3	6	3	3	8	3	2	36
Дѣтубійствъ	2	—	—	—	—	—	—	—	2
Смерти дѣтей оставленныхъ безъ помощи	4	4	2	1	1	—	2	—	14
Смерти неумышленной или случайной	3	8	—	1	6	—	4	—	22
Смерти отъ болѣзненныхъ причинъ	7	—	9	1	5	2	—	—	24
Смерти отъ неизвѣстныхъ причинъ	—	2	3	—	2	1	1	—	9
Всѣхъ вскрытій мертвыхъ тѣлъ было	24	18	20	7	17	11	10	3	110
II. Освидѣтельствовање живыхъ людей:									
Беременность	—	—	1	2	—	—	—	—	3
Послѣродовое состояніе	2	6	—	1	—	—	8	—	17
Ростлѣніе и изнасилованіе	3	2	2	—	—	—	3	—	10
Мужеложство	—	—	—	—	—	—	—	—	—
Скотоложство	—	—	—	—	—	—	—	—	—
Раны	32	16	6	5	27	6	6	21	119
Другаго рода поврежденія	20	22	17	4	22	47	28	32	192
Итого	57	46	26	12	49	53	45	53	341
Кромѣ того освидѣтельствовано:									
Въ состояніи умственныхъ способностей	7	—	1	—	—	—	3	—	11
" дѣламъ гражданскимъ	—	—	—	—	2	1	—	—	3
" " уголовнымъ	—	—	—	1	1	—	—	—	2
Въ состояніи здоровья по судебнымъ вопросамъ	—	8	—	6	17	—	—	—	31
Итого	7	8	1	7	20	1	3	—	47
III. Освидѣтельствовање предметовъ и вещей:									
Посредствомъ осмотра	14	2	21	180	—	—	12	—	229
Посредствомъ микроскопическаго изслѣдованія	—	—	—	—	—	—	—	7	7
Посредствомъ химическаго изслѣдованія	—	—	—	4	—	—	—	21	25
Итого	14	2	21	184	—	—	12	28	261
IV. Всѣхъ судебно-медицинскихъ актовъ по разнымъ предметамъ было	142	74	37	64	86	65	70	84	622

ВѢДОМОСТЬ

о числѣ учебныхъ заведеній и учащихся въ Радомской
губерніи

за 1890 годъ.

НАЗВАНІЕ УЧЕБНЫХЪ ЗАВЕДЕНІЙ	Въ губернскомъ городѣ		
	Число учебныхъ заведеній	Число учащихся	
		муж. пол.	жен. пол.
<i>Гимназій:</i> Радомская классическая	1	440	—
Радомская женская	1	—	223
<i>Прогимназій:</i> Сandomирская мужская	—	—	—
Сandomирская женская	—	—	—
Учительская семинарія	—	—	—
Образцовое начальное училище	—	—	—
Сandomир. Рим.-Католич. духов. Семинарія .	—	—	—
<i>Начальная двухклассная училища:</i> Мужскія	1	116	—
Женскія	1	—	209
<i>Одноклассныя:</i> Мужскія	1	95	—
Женскія	1	—	63
Для обоого пола	2	77	28
<i>Воскресныя ремеслен. училища:</i> Мужскія	1	167	—
<i>Кантораты Евангел. приходовъ:</i> Аугсбургскаго	—	—	—
Реформатскаго	—	—	—
<i>Частныя учебныя заведенія:</i> 2-хъ клас. муж.нач. училища	1	113	—
2-хъ клас. жен. нач. училища	1	—	44
1 классныя жен. нач. училища	1	—	15
1 клас. учил. для обоого пола	—	—	—
Еврейскія учил. (хедеры)	24	523	—
И т о г о	36	1531	582

дѣ л я пол.	Въ уѣздныхъ городахъ			Въ уѣздахъ			ВСЕГО ВЪ ГУБЕРНІИ			
	Число учебныхъ заведеній	Число учащихся		Число учебныхъ заведеній	Число учащихся		Число учебныхъ заведеній	Число учащихся		
		муж. пол.	жен. п.		муж. пол.	жен. п.		муж. п.	жен. п.	об. пола.
—	—	—	—	—	—	—	1	440	—	440
23	—	—	—	—	—	—	1	—	223	223
—	1	184	—	—	—	—	1	184	—	184
—	1	—	40	—	—	—	1	—	40	40
—	—	—	—	1	70	—	1	70	—	70
—	—	—	—	1	42	—	1	42	—	42
—	1	46	—	—	—	—	1	46	—	46
—	—	—	—	—	—	—	1	116	—	116
09	—	—	—	—	—	—	1	—	209	209
—	3	288	—	4	359	—	8	742	—	742
63	3	—	239	4	—	370	8	—	672	672
28	3	249	169	116	5181	2444	124	5507	2641	8148
—	4	78	—	8	117	—	13	362	—	362
—	—	—	—	14	280	206	14	280	206	486
—	—	—	—	3	32	39	3	32	39	71
—	—	—	—	—	—	—	1	113	—	113
44	—	—	—	1	—	22	2	—	66	66
15	1	1	6	1	—	43	3	1	64	65
—	1	6	18	3	37	20	4	43	38	81
—	55	933	—	86	1765	—	165	3221	—	3221
82	73	1785	472	242	7883	3144	351	11199	4198	15397