


5493

1891

5493

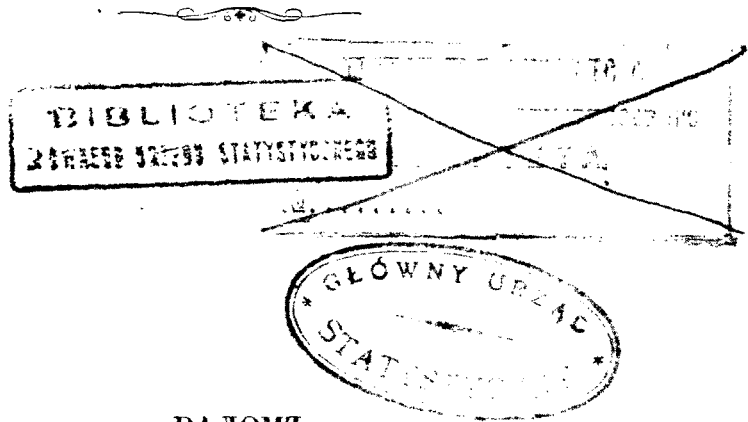
G. U. S.

ПРИЛОЖЕНИЕ КО ВСЕПОДДАННѢЙШЕМУ ОТЧЕТУ.



# ОБЗОРЪ РАДОМСКОЙ ГУБЕРНІИ

за 1891 годъ.



РАДОМЪ.

Въ Типо-Литографіи Иосифа Гродзинскаго въ гор. Радомѣ.

1892.

~~211~~

# ОГЛАВЛЕНІЕ.

## I. Естественныя и производительныя силы губерніи и экономическая дѣятельность ея населенія.

а) Территорія и площадь губерніи . . . . .	1	стр.
б) Земледѣліе . . . . .	2	„
в) Урожай хлѣбовъ и травъ . . . . .	3	„
г) Обеспеченіе народнаго продовольствія . . . . .	8	„
д) Промышленность заводская и фабричная . . . . .	13	„
е) Торговля . . . . .	16	„
ж) Движеніе населенія . . . . .	18	„

## II. Подати и повинности.

А. Окладные сборы . . . . .	27	„
Сборъ транспортный . . . . .	29	„
Б. Государственныя и губернскіе земскіе сборы:		
Страховой сборъ . . . . .	30	„
Сборъ по застрахованію рогатаго скота . . . . .	31	„
Дорожный сборъ . . . . .	31	„
Квартирный сборъ . . . . .	33	„
Училищный сборъ . . . . .	35	„
Божничный сборъ . . . . .	36	„
Городскіе доходы и расходы . . . . .	37	„
Акцизные сборы . . . . .	39	„
Квартирная повинность . . . . .	40	„
Подводная повинность . . . . .	44	„
Восемнадцатый призывъ и пріемъ молодыхъ людей въ военную службу по уставу о воинской повинности . . . . .	46	„

## III. Общественное благоустройство и благочиніе.

Казенныя и общественныя зданія . . . . .	49	„
Дороги, мосты и перевозки . . . . .	50	„
Почта и телеграфы . . . . .	53	„
Таможни . . . . .	55	„
Радомская Дирекція Земскаго Кредитнаго Общества . . . . .	57	„
Радомское Отдѣленіе Государственнаго Банка . . . . .	58	„
Государственныя Имущества . . . . .	62	„
Народная нравственность . . . . .	68	„
Аресты, тюремныя замки и этапы . . . . .	70	„
Пожары . . . . .	76	„
Наводненія . . . . .	82	„
Бури и градобитія . . . . .	83	„

## IV. Народное здравіе и общественное призрѣніе.

Врачи . . . . .	84	„
Аптеки . . . . .	89	„

Больницы и дома умалишенных . . . . .	90 стр.
Эпидеміи . . . . .	92 „
Эпизоотии . . . . .	94 „
Насильственные смерти . . . . .	95 „
Богадѣльни . . . . .	95 „
Дѣтскіе пріюты . . . . .	97 „

#### VI. Народное Просвѣщеніе.

Учебныя заведенія . . . . .	106 „
Число служащихъ и другихъ должностныхъ лицъ въ учебныхъ заведеніяхъ, подвѣдомственныхъ Радомской Учебной Дирекціи .	113 „
Учебныя общества, музеи, бібліотеки, книжные магазины и лавки, типографіи, литографіи и фотографіи . . . . .	115 „

#### IV. Поземельное устройство крестьянъ.

Измѣреніе и отграниченіе крестьянскихъ земель . . . . .	116 „
Споры о границахъ крестьянскихъ земель . . . . .	116 „
Опредѣленіе точнаго размѣра сервитутовъ . . . . .	117 „
Отмѣны сервитутовъ по добровольнымъ сдѣлкамъ . . . . .	117 „
О нарушеніи и превышеніи правъ на сервитуты . . . . .	117 „
По разверстанію чрезполосныхъ земель и раздѣлу общинныхъ настибницъ .	118 „
Устройство лѣсовъ, обремененныхъ крестьянскими сервитутами .	118 „
Объ исправленіи ошибокъ, вкрапившихся въ ликвидационныя таблицы и данныя . . . . .	119 „
Сеудо-сберегательныя кассы . . . . .	120 „
По дѣламъ, возбуждаемымъ Комиссарами на основаніи ВЫСОЧАЙШАГО повелѣнія 6 Августа 1876 года . . . . .	120 „

#### П р и л о ж е н і я:

Вѣдомость № 1.	„О посѣвѣ и урожаѣ хлѣбовъ“.
„ № 2.	„О наличномъ количествѣ продовольственныхъ запасовъ“.
„ № 3.	„О фабрикахъ и заводахъ“.
„ № 4.	„О движеніи населенія“.
„ № 5.	„О числѣ родившихся и умершихъ“.
„ № 6.	„О поступленіи сборовъ“.
„ № 7.	„О поступленіи страховыхъ сборовъ“.
„ № 8.	„О поступленіи сбора по пресѣченію чумы на рогатомъ скотѣ“.
„ № 9.	„О приходѣ и расходѣ божничнаго сбора“.
„ № 10.	„О доходахъ и расходахъ городскихъ кассъ“.
„ № 11.	„О числѣ и родѣ преступленій“.
„ № 12.	„О пожарахъ“.
„ № 13.	„О насильственныхъ и случайныхъ смертяхъ“.
„ № 14.	„О ввозѣ и вывозѣ товаровъ“.
„ № 15.	„О судебномедицинскихъ изслѣдованіяхъ“.
„ № 16.	„О числѣ учебныхъ заведеній и учащихся“.



# ОБЗОРЪ РАДОМСКОЙ ГУБЕРНІИ

за 1891 годъ.



## I

Естественныя и производительныя силы  
губерніи и экономическая дѣятельность  
ея населенія.

### Территорія и площадь губерніи.

а) Территорія. Радомская губернія, расположенная между  $50^{\circ}55'$  и  $51^{\circ}51'34''$  сѣверной ширины,  $37^{\circ}33'4''$  и  $39^{\circ}41'40''$  восточной долготы отъ Острова Ферро, или  $8^{\circ}18'20''$  и  $10^{\circ}26'56''$  отъ Пулкова, граничитъ на сѣверѣ съ губерніями Варшавской и Петроковской на протяженіи 106 верстѣ, на востокѣ—съ губерніями Сѣдлецкой, Люблинской и Австрійской Имперіей, на протяженіи 217 вер., на западѣ—съ губерніей Петроковской, на протяженіи 67 верстѣ и, наконецъ, на югѣ съ губерніей Кѣлецкой на разстояніи 210 верстѣ. Въ общей сложности граница Радомской губерніи составляетъ 600 верстѣ, изъ коихъ 252 версты выпадаетъ на долю сухопутной и 348 верстѣ—рѣчной границы (р. р. Пилица и Висла).

Площадь губерніи занимаетъ 223 кв. мили, явче— $10926,2$  кв. версты, или  $1138144,03$  десятинѣ, которыя по семи уѣздамъ губерніи распредѣляются слѣдующимъ образомъ:

У Ѣ З Д Ы	квадр. мили	квадр. версты	квадр. десятины
Радомскій . . . .	35,5	1739,5	181197,92
Козеницкій . . . .	32,7	1602,3	166906,25
Илжецкій . . . .	36,9	1808,1	188343,75
Опатовскій . . . .	31,4	1537,8	160185,75
Сандомирскій . . . .	21,4	1048,6	109229,17
Опоченскій . . . .	32,9	1612,1	167927,08
Конскій . . . . .	32,2	1577,8	164354,16
Итого . . . . .	223,0	10926,2	1138144,08

Первое мѣсто по размѣрамъ площади принадлежитъ Илжецкому уѣзду, послѣднее—Сандомирскому. Вообще же по пространству среди губерній Привислянскаго Края Радомская губернія занимаетъ пятое мѣсто.

Въ административномъ отношеніи губернія дѣлится на семь уѣздовъ, въ которыхъ, не считая одинъ губернский городъ—Радомъ, находится 10 городовъ, 144 гмины и 53 участка земской стражи.

Распределеніе земли подъ различнаго рода угодья представляется въ слѣдующемъ видѣ:

У Ѣ З Д Ы	Усадебной	Пахатной	Сѣнокосной	Пастбищ- ной	Выгонной	Подъ огородами	Подъ садами	Подъ лѣсами	Неудобной, подъ благога- ми и дорога- ми	Общее простран- ство земли
	к в а д р а т н ы х ъ д е с я т и н ѣ									
Радомскій . . . . .	2637	125846	17080	3250	1848	4350	568	19418	6200,92	181197,92
Козеницкій . . . . .	4288	82244	10625	11480	7146	3580	669	36871	10003,25	166906,25
Илжецкій . . . . .	2700	93500	6600	4300	1690	2185	620	50600	26148,75	188343,75
Опатовскій . . . . .	2192	90691	7980	4796	2909	1665	493	41786	7673,75	160185,75
Сандомирскій . . . . .	15664	61544	6697	5380	667	1217	682	12589	4339,17	109229,17
Опоченскій . . . . .	1739	82600	9832	6100	1723	4380	3405	47807	10341,08	167927,08
Конскій . . . . .	1801	60650	13546	5386	3164	465	415	74674	4253,16	164354,16
Всего въ губерніи	31021	597075	72360	41192	19147	17842	6852	283695	68957	1138144,08

## Земледѣліе.

(Приложеніемъ къ этой статьѣ служитъ вѣдомость № 1).

б) Земледѣліе въ Радомской губерніи является главнымъ источникомъ благосостоянія мѣстнаго народонаселенія, наибольшій процентъ котораго составляетъ классъ земледѣльческій. Въ обработкѣ полей чаще встрѣчается система многопольная, въ большинствѣ случаевъ при шестипольномъ сѣвооборотѣ, затѣмъ слѣдуетъ система трехпольная. Послѣдняя примѣняется обыкновенно на тѣхъ земельныхъ участкахъ, гдѣ крестьяне не имѣютъ особыхъ пастбищъ. Въ такихъ случаяхъ одна третья часть поля

оставляется подъ паромъ для пастбы скота; но при этомъ на крестьянскихъ земляхъ почти нигдѣ не соблюдается та очередь посѣва хлѣбовъ, какую можно видѣть у помѣщиковъ при той же трехпольной системѣ, такъ какъ первыми сѣется тотъ сортъ хлѣба, который болѣе необходимъ для прокормленія себя и скота. Тамъ же, гдѣ имѣются пастбища, крестьяне ведутъ хозяйство болѣе произвольно: сѣютъ, что кому вздумается, не соблюдая вовсе очереди, заведенной при многопольной системѣ; иногда засѣваютъ и клеверъ, а для улучшенія песчаныхъ земель — дупинъ (*Lupinus*). Посадскіе жители—христиане ведутъ хозяйство такъ же, какъ и крестьяне. Евреи же по большей части сами земли не обрабатываютъ, а отдаютъ въ аренду крестьянамъ, ограничиваясь незначительнымъ засѣвомъ картофеля.

Для удобренія полей, какъ помѣщики, такъ и крестьяне пользуются навозомъ отъ домашняго скота; какихъ либо искусственныхъ удобрительныхъ веществъ для этой цѣли не употребляется.

Сельскіе хозяева стремятся къ возможному улучшенію земледѣлія, примѣняя болѣе совершенныя земледѣльческія орудія, но подобное стремленіе замѣтно лишь въ болѣе или менѣе крупныхъ хозяйствахъ, въ остальныхъ же оно, по недостатку средствъ населенія, неосуществимо.

### Урожай хлѣбовъ и травъ.

в) Отчетный годъ въ отношеніи урожая является далеко неблагоприятнымъ для Радомской губерніи. Прежде всего, продолжительная и суровая зима пагубно отразилась на результатахъ осеннихъ посѣвовъ предшествовавшаго года. Озимые хлѣба отъ обилія снѣга, выпавшаго на незамерзшую еще почву, подверглись гніенію.

Затѣмъ, столь же губельно повліяли на произростаніе и своевременную уборку хлѣбовъ частые дожди, начавшіеся въ нѣкоторыхъ уѣздахъ съ начала весны и продолжавшіеся до конца лѣта.

Весна была сравнительно поздняя. Въ половинѣ Марта, послѣ нѣсколькихъ теплыхъ дней, въ теченіи которыхъ снѣга совершенно стаяли, вновь настали холода съ перенадавшими снѣгомъ и дождемъ и тѣмъ значительно задержали полевныя работы, которыя начались не ранѣе половины Апрѣля и были окончены лишь въ первыхъ числахъ Мая. Долго стоявшая неблагоприятная погода отразилась пагубно на ростѣ хлѣбовъ. Уборка ихъ произво-

дидась съ конца Юля по вторую половину Августа при сильныхъ и частыхъ дождяхъ.

Зерно было собрано худое, неполное и сырое. Съ послѣднихъ чиселъ Августа наступила засуха, и хозяевамъ пришлось засѣвать озимые хлѣба при вновь неблагопріятныхъ условіяхъ. Всходы поэтому оказались лишь посредственными. Вообще урожай 1891 года много ниже урожая предшествовавшего.

Главнымъ образомъ неуродились рожь и картофель, собранное количество которыхъ представляетъ почти половину лишь нормальнаго урожая ихъ по Радомской губерніи.

Отъ излишней влаги картофель подвергся во многихъ мѣстахъ гніенію и болѣзни, происходящей отъ паразитнаго грибка (*Pegonospora infestans*).

Въ 1891 году въ губерніи было высѣяно, сравнительно съ предшествовавшимъ годомъ, слѣдующее количество четвертей хлѣба и картофеля:

ВЪ УѢЗДѢ	Озимаго		Яроваго		Картофеля	
	1891	1890	1891	1890	1891	1890
Радомскомъ . .	48744	44780	50364	20583	71426	34120
Козеничкомъ . .	24215	29404	33751	33022	45752	47110
Илжецкомъ . .	31616	30471	46580	45282	76218	77483
Опатовскомъ . .	31678	31448	41126	38695	69082	62848
Сандомирскомъ .	25620	22319	32409	25516	51019	31303
Опоченскомъ . .	40824	41233	36385	36333	60496	54509
Конскомъ . . .	17008	18304	23875	24914	106794	53213
<b>Итого въ губерніи</b>	<b>219705</b>	<b>217959</b>	<b>264490</b>	<b>223832</b>	<b>480787</b>	<b>360586</b>

Собрано же въ 1891 году, сравнительно съ 1890 г., тѣхъ же хлѣбовъ слѣдующее количество:

ВЪ УѢЗДѢ	Озимаго		Яроваго		Картофеля	
	1891	1890	1891	1890	1891	1890
Радомскомъ . .	123319	251280	189062	207808	204278	272969
Козеничкомъ . .	76515	105760	135591	97925	125211	290771
Илжецкомъ . .	71196	119564	171064	214656	193127	424697
Опатовскомъ . .	98812	116725	143575	200750	274400	459710
Сандомирскомъ .	75158	116631	106211	154768	102750	219121
Опоченскомъ . .	79725	179132	163690	208818	167950	327054
Конскомъ . . .	35933	65161	77752	92546	135802	267741
<b>Итого въ губерніи</b>	<b>570668</b>	<b>933253</b>	<b>986945</b>	<b>1207735</b>	<b>1203518</b>	<b>2262063</b>

Тотъ же урожай по различнаго рода землямъ распредѣлялся за 1891 годъ въ такомъ видѣ:

НА ЗЕМЛЯХЪ	Посѣяно			Собрано		
	Озимого хлѣба	Ярово- го	Карто- феля	Озимого хлѣба	Ярово- го	Карто- феля
Владѣльческихъ .	85407	98800	116537	254169	412297	370870
Крестьянскихъ .	115905	141424	318921	271193	489180	693536
Город., пос. и др.	19293	24266	45329	45306	85468	139112
<b>Итого .</b>	<b>219705</b>	<b>264490</b>	<b>480787</b>	<b>570668</b>	<b>986945</b>	<b>1203518</b>

Тогда какъ въ 1890 году:

НА ЗЕМЛЯХЪ	Посѣяно			Собрано		
	Озимого хлѣба	Ярово- го	Карто- феля	Озимого хлѣба	Ярового	Картофе- ля
Владѣльческихъ .	90602	87735	97255	400855	499732	1571854
Крестьянскихъ .	109227	105307	223110	454012	619024	2452469
Город., пос. и др.	18130	20790	40221	78386	88979	378728
<b>Итого .</b>	<b>217959</b>	<b>213832</b>	<b>360586</b>	<b>933253</b>	<b>1207735</b>	<b>4403051</b>

Такимъ образомъ, противъ предшествовавшаго года, въ отчетномъ году было посѣяно болѣе:

Озимого на . . . . . 1746 четвертей  
 Ярового „ . . . . . 50658 „  
 Картофеля „ . . . . . 120201 „

Собрано же названныхъ хлѣбовъ менѣе:

Озимого на . . . . . 362585 четвертей  
 Ярового „ . . . . . 220790 „  
 Картофеля „ . . . . . 3199533 „

При сопоставленіи общаго количества сбора съ количествомъ посѣвовъ, видно, что хлѣба дали въ отчетномъ году такой урожай:

„САМЪ“ ВЪ УѢЗДАХЪ	Озимая пшеница	Рожь	Яровая пшеница	Овесь	Ячмень	Гречиха	Остальные хлѣба	Карто- фель	Общій уро- жай по уѣзду
Радомскомъ . . . .	3,7	2,2	3	4	3,2	3	3	3	3,1
Козеницкомъ . . . .	3	3	3	5	4	3	3	3	3,4
Илжецкомъ . . . .	4	2	3	4	4	2	3	3	3,1
Опатовскомъ . . . .	4,7	2,2	4,7	4	3,6	2,1	3,2	3,9	3,6
Сандомирскомъ . . . .	5	3	4	9	6	4	6	4	5,8
Опоченскомъ . . . .	4	2	3	4	4	2	3	3	3
Конскомъ . . . . .	3	3	2	4	4	3	3	1,5	3
<b>Вообще въ губерніи</b>	<b>3,9</b>	<b>2,5</b>	<b>3,2</b>	<b>4,8</b>	<b>4,1</b>	<b>2,7</b>	<b>3,4</b>	<b>3</b>	<b>3,5</b>

По степени общаго урожая уѣзды распредѣлялись въ слѣдующемъ порядкѣ:

	1891 г.	1890 г.
	Самъ	Самъ
Сандомирскій . . .	5,6	5,4
Опатовскій . . .	3,6	4,6
Козеницкій . . .	3,4	4,3
Радомскій . . .	3,1	4,4
Илжецкій . . .	3,1	4,4
Опоченскій . . .	3	5
Конскій . . .	3	5,9
Сред. урожай по губ.	3,6	4,9

При сопоставленіи количества сбора съ пространствомъ, съ котораго онъ производился, средній сборъ съ десятины въ четвертяхъ и четверикахъ составляетъ:

УѢЗДЫ	Озимой	Ржи		Яровой	Овса		Ячме-	ня	Гречи-	Хи		Осень-	Карто-			
	пшеницы			пшеницы			ня	ня	хи	хи	ныхъ	хлебовъ	феля			
Четверти и четверики																
Радомскій . . .	4	2	1	4	—	6	—	4	4	4	4	3	2	22	3	
Козеницкій . . .	2	7,5	2	5,4	3	—	4	3,3	3	6,6	2	6,3	3	—	8	1,2
Илжецкій . . .	3	5	1	6	3	—	5	4	4	1,5	1	7	3	—	18	4
Опатовскій . . .	5	4	2	4	4	4	5	4	4	4	2	4	3	7	28	—
Сандомирскій . . .	3	7	2	6	2	4	5	2	4	—	1	7	5	4	22	4
Опоченскій . . .	3	5	1	6	3	—	5	4	4	1,5	1	7	3	—	18	4
Конскій . . .	4	—	2	—	2	—	6	—	5	—	3	—	4	—	2	—
Въ губерніи . . .	3	7	2	2	3	—	5	4	4	1	2	5	3	5	17	—

Что касается урожая сѣна, то по первому покосу онъ представлялся лишь удовлетворительнымъ, такъ какъ, вслѣдствіе обильныхъ дождей, сѣно въ большомъ количествѣ погнило. По второму за то покосу сѣно оказалось повсемѣстно хорошаго качества и обильнаго урожая. Собраннаго количества егс достаточно было для удовлетворенія мѣстной потребности. Всего съ обоихъ покосовъ сѣна собрано въ уѣздахъ:

Радомскомъ . . .	1478150 пудовъ
Козеницкомъ . . .	844580 „
Илжецкомъ . . .	887319 „
Опатовскомъ . . .	679630 „
Сандомирскомъ . . .	882647 „

Опоченскомъ . . .	1189880	„
Конскомъ . . .	1156450	„

всего въ губерніи . 7119656 пудовъ

Въ этомъ общемъ числѣ пудовъ собраннаго по губерніи сѣна заключается 1990712 пуда клевера.

Средній урожай сѣна съ десятины достигалъ:

ВЪ УѢЗДАХЪ	По первому покосу	По второму покосу
Радомскомъ . . .	70 пуд.	40 пуд.
Козеницкомъ . . .	63 „	40 „
Илжецкомъ . . .	91 „	45 „
Опатовскомъ . . .	74 „	58 „
Сандомирскомъ . . .	109 „	65 „
Опоченскомъ . . .	70 „	40 „
Конскомъ . . .	70 „	35 „

Огородничество, садоводство и скотоводство въ отчетномъ году не подвергались какимъ-либо переменамъ противъ прежнихъ лѣтъ и попрежнему остаются на довольно низкой ступени развитія. Урожай фруктовъ былъ ниже средняго; за удовлетвореніемъ домашнихъ и мѣстныхъ потребностей, самое незначительное количество ихъ сбора было обращено на различныя издѣлія. Вывозъ послѣднихъ, и то лишь въ предѣлахъ губерніи, былъ самый ничтожный; такъ, на примѣръ, на имѣющей въ Радомскомъ уѣздѣ фабрикѣ консервовъ сумма производительности простиралась лишь до 2592 рублей.

Прочія отрасли сельскаго хозяйства, какъ то: разведеніе льна, табаку, сѣмянъ для выработки изъ нихъ масла и т. п. не имѣютъ въ Радомской губерніи характера промысла и служатъ лишь удовлетвореніемъ мѣстной въ нихъ потребности и нѣкоторымъ подспорьемъ главнымъ отраслямъ земледѣлія.

Относительно частнаго лѣсоводства приходится повторить то же, что говорено о немъ въ обзорѣ губерніи за 1890 годъ: оно ведется безо всякой системы, и какихъ-либо мѣръ къ улучшенію и поднятію этой важной отрасли хозяйства со стороны лѣсовладѣльцевъ не замѣчается.

Крестьяне въ доставшихся имъ взамѣнъ сервитутовъ лѣсахъ вырубаютъ деревья, какъ попало, и, по мѣрѣ надобности, продаютъ ихъ евреямъ, вырубленныя же пространства обращаютъ въ пахатныя поля.

### Обезпеченіе народнаго продовольствія.

г) За неимѣніемъ въ Радомской губерніи запасныхъ хлѣбныхъ магазиновъ, обезпеченіе народнаго продовольствія всецѣло зависитъ отъ степени урожая даннаго года. Въ отчетномъ году урожай, сравнительно съ предшествовавшимъ годомъ, былъ почти вдвое ниже. Число четвертей собраннаго хлѣба простиралось до 2771131 (въ томъ числѣ 570668 четвертей озимаго, 986945 ярового и 1203518 картофеля, тогда какъ въ 1890 году количество это равнялось 933235 четвер. озимаго хлѣба, 1207735 ярового и 2262063 четв. картофеля.

Разница эта станетъ еще нагляднѣе при сравненіи наличности продовольственныхъ запасовъ къ 1-му Октября отчетнаго года съ такою же наличностью ихъ въ предшествовавшемъ году (подробно въ приложеніи № 2).

Названіе продук- товъ		Четвертей	
		1891 г.	1890 г.
Въ зернѣ	Пшеницы . . . . .	38705	53463
	Ржи . . . . .	56810	133732
	Ячменя . . . . .	70898	68326
	Овса . . . . .	100987	151966
	Картофеля . . . . .	282262	706783
Крупъ и муки	Гречневой . . . . .	2045	3995
	Ячменной . . . . .	3596	5742
	Ржаной . . . . .	7204	14059
	Пшеничной . . . . .	4778	6802

Въ зависимости отъ этого возросли и цѣны на разнаго рода хлѣбные продукты и травы, которыя, сравнительно съ 1890 годомъ, въ отчетномъ году сильно повысились и достигали слѣдующаго максимумъ:

У ѣ з д ы	З а ч е т в е р т ь							З а п у д ь	
	Пше-ни-ца	Рожь	Яч-мень	Овесъ	Гре-чиха	Го-рохъ	Кар-то-фель	Сѣно	Соло-ма
	РУБЛИ И КОПѢЙКИ								
Радомскій .	13 50	12 —	8 —	4 56	8 33	11 91	3 —	37	— 30
Козеницкій .	12 73	11 73	8 13	3 76	13 —	10 75	3 20	46	— 21
Илжецкій .	12 50	12 —	8 40	4 40	9 60	11 90	3 50	37,5	— 26
Опатовскій .	11 22	9 7	7 —	4 45	8 31	10 8	3 52	39	— 33
Сандомирскій	12 60	10 10	6 —	2 50	6 25	9 40	2 90	40	— 25
Опоченскій .	12 48	10 35	7 20	4 89	7 22	10 5	2 47	45	— 36
Ковскій . .	14 25	13 65	8 40	4 40	7 89	11 75	3 23	41	— 34
По губерніи .	12 75	11 27	7 60	4 12	8 62	10 83	3 10	40,7	— 29

Особенно нагляднымъ представляется это повышеніе цѣнъ изъ сопоставленія ихъ съ цѣнами, державшимися на тѣже продукты въ 1890 году.

Такъ, четв. пшеницы продавалась въ среднемъ .

„ ржи	„	„	„	„	„
„ ячменя	„	„	„	„	„
„ овса	„	„	„	„	„
„ гречихи	„	„	„	„	„
„ гороха	„	„	„	„	„
„ картофеля	„	„	„	„	„
Пудъ сѣна	„	„	„	„	„
„ соломы	„	„	„	„	„

1891 г.		1890 г.	
РУБЛИ И КОПѢЙКИ			
12	75	8	84
11	27	6	54
7	60	5	65
4	12	3	70
8	62	5	87
10	83	8	99
3	10	1	47
—	41	—	39
—	29	—	26

Недостатка на рабочія силы не ощущалось и цѣны на земледѣльческій трудъ по уѣздамъ Радомской губерніи стояли слѣдующія:

УЕЗДЫ РАДОМСКОЙ ГУБЕРНИИ	Во время посева хлеба						Во время сноса						Во время уборки хлеба						Въ				НА ЧЕЗЕМЪ ПРОДОВОЛЬСТВИИ				
	Полевая			Помесная			Полевая			Помесная			Полевая			Помесная			Лето	Осень	Зима	Весна					
	Работники с лошадей	Работники пшени	Работниц	Работники с лошадей	Работники пшени	Работниц	Работники с лошадей	Работники пшени	Работниц	Работники с лошадей	Работники пшени	Работниц	Работники с лошадей	Работники пшени	Работниц	Работники	Работники	Работники									
	1 р. 50 к.	40 к.	30 к.	10 р.	6 р.	1 р. 50 к.	1 р. 50 к.	50 к.	30 к.	11 р. 40 к.	7 р.	2 р.	60 к.	30 к.	13 р.	5 р.	75 р.	25 р.	120 р.	50 р.	25 р.	13 р.		5 р.	75 р.	25 р.	120 р.
Радомский	1 р. 20 к.	25 "	20 "	6 р. 40 к.	3 р. 50 к.	1 " 20 "	1 " 20 "	20 "	8 " 50 "	5 р. 40 к.	1 р. 30 к.	1 р. 30 к.	40 "	30 "	10 "	4 "	30 "	21 "	80 "	36 "	30 "	10 "	4 "	30 "	21 "	80 "	36 "
	1 р. 60 к.	45 "	30 "	13 р. 80 к.	9 " 40 "	1 " 60 "	1 " 60 "	45 "	14 "	10 р.	1 " 80 "	50-60 к.	35 "	30 "	18 "	12 "	50 "	30 "	120 "	90 "	30 "	18 "	12 "	50 "	30 "	120 "	90 "
Дажский	1 р.	30 "	20 "	9 " 40 к.	5 " 60 "	1 "	1 "	30 "	10 "	6 р.	1 " 20 "	45 к.	25 "	12 "	8 "	25 "	15 "	75 "	60 "	60 "	12 "	8 "	25 "	15 "	75 "	60 "	
	2 р.	40 "	35 "	8 " 50 к.	7 р.	2 "	2 "	75 "	30 "	8 р. 50 к.	2 " 50 "	75 "	45 "	15 "	10 "	45 "	30 "	125 "	80 "	80 "	15 "	10 "	45 "	30 "	125 "	80 "	
Ковынский	1 р. 50 к.	30 "	25 "	7 "	5 р.	1 " 50 "	1 " 50 "	60 "	15 "	6 р.	1 " 50 "	50 "	30 "	10 "	7 "	30 "	20 "	80 "	60 "	60 "	10 "	7 "	30 "	20 "	80 "	60 "	
	1 р. 20 к.	20 "	20 "	—	—	1 " 30 "	1 " 30 "	25 "	25 "	—	—	45 "	30 "	30 "	—	—	—	150 "	90 "	20 "	—	—	—	—	150 "	90 "	
Хочский	1 р. 50 к.	35 "	25 "	7 р. 50 к.	5 р. 50 к.	2 "	2 "	60 "	30 "	7 р. 50 к.	5 р.	1 " 50 "	45 "	30 "	8 "	40 "	25 "	95 "	75 "	36 "	5 "	3 "	25 "	15 "	50 "	36 "	
	1 р. 20 к.	20 "	20 "	8 " 75 к.	3 р.	1 " 10 "	1 " 10 "	35 "	20 "	4 "	3 р.	30 "	20 "	20 "	5 "	3 "	25 "	50 "	36 "	20 "	—	—	—	—	36 "	20 "	
Опочинский	1 р.	25 "	20 "	8 " 75 к.	3 р.	1 " 10 "	1 " 10 "	35 "	20 "	4 "	3 р.	30 "	20 "	20 "	5 "	3 "	25 "	50 "	36 "	20 "	—	—	—	—	36 "	20 "	
	1 р. 50 к.	35 "	25 "	7 р. 50 к.	5 р. 50 к.	2 "	2 "	60 "	30 "	7 р. 50 к.	5 р.	1 " 50 "	45 "	30 "	8 "	40 "	25 "	95 "	75 "	36 "	5 "	3 "	25 "	15 "	50 "	36 "	
Опатовский	1 р. 59 к.	38 1/4 к.	27 "	3 р. 80 к.	11 " 18 "	6 р. 05 к.	1 " 77 "	58 "	30 "	15 " 57 "	8 р. 79 к.	2 р. 31 1/2 к.	17 "	39 1/2 к.	16 р. 22 к.	10 р. 20 к.	100 "	180 "	120 "	180 "	16 р. 22 к.	10 р. 20 к.	80 "	80 "	180 "	120 "	
	1 р. 27 к.	25 к.	16 "	2 " 50 "	6 " 57 к.	4 " 55 "	1 " 48 "	37 "	19 "	8 " 20 "	5 " 07 "	1 " 57 "	40 "	29 к.	11 " 57 "	7 "	71 "	60 "	60 "	60 "	11 " 57 "	7 "	71 "	28 "	60 "	60 "	
Самолвский	1 р. 20 к.	25 "	15 "	—	—	1 " 30 "	1 " 30 "	30 "	20 "	—	—	45 "	30 "	30 "	—	—	—	—	—	—	—	—	—	—	—	—	
	1 р.	20 "	10 "	—	—	1 " 20 "	1 " 20 "	30 "	13 1/2 к.	—	—	35 "	25 "	25 "	—	—	—	35 "	18 "	18 "	—	—	—	—	35 "	18 "	

Предположивъ, что на новый посѣвъ 1892 года будетъ удѣлено то же количество хлѣба и картофеля, что и въ 1890 году, т. е. 431791 четверть озимыхъ и яровыхъ хлѣбовъ и 360586 четвертей картофеля, у населенія Радомской губерніи получится остатокъ въ:

1.125822	четверти хлѣбовъ и
<u>842932</u>	четверти картофеля,
всего . 1.968754	четверти.

Принимая, затѣмъ, цифру народонаселенія Радомской губерніи въ 772547 чел. и разсчитывая, по примѣру прошлыхъ лѣтъ, что на каждую душу потребуется годичнаго продовольствія въ размѣрѣ  $2\frac{1}{4}$  четверти хлѣба и 2 четвертей картофеля, иначе въ 1738321 четвертей первого и 1545174 четв. послѣдняго, оказывается въ губерніи недостатокъ:

хлѣба . . . . . 625301	четв. и
картофеля . . . . . <u>713522</u>	„
Итого . . . . . 1338823	четверти.

Недостатокъ этотъ отчасти могъ быть пополненъ излишкомъ, оказавшимся въ 1890 году, въ размѣрѣ 385785 четвертей картофеля и 6544 четв. хлѣба, всего 392329 четвертей. Въ виду столь неудовлетворительнаго урожая хлѣбовъ, Г. Главный Начальникъ Края призналъ нужнымъ войти въ сношеніе съ Г. Министромъ Внутреннихъ Дѣлъ объ исходатайствованіи разрѣшенія въ установленномъ порядкѣ: 1) на производство предстоящихъ къ исполненію въ 1892 году, въ губерніяхъ Привислянскаго Края, насчетъ суммъ земскаго дорожнаго сбора работъ по ремонту существующихъ и постройкѣ новыхъ дорогъ и мостовъ (насколько не заключено контрактовъ на эти работы) хозяйственнымъ образомъ и 2) на ассигнованіе Губернскими Начальствами, при недостаткѣ наличныхъ средствъ дорожнаго сбора, заимообразныхъ выдачъ на исполненіе означенныхъ работъ и заготовленіе потребныхъ для нихъ матеріаловъ изъ запасныхъ губернскихъ страховыхъ капиталовъ, съ условіемъ погашенія этихъ займовъ не позже осени 1892 года.

Послѣднее предположеніе вызвано тѣмъ соображеніемъ, что для своевременнаго приступленія къ работамъ необходимо теперъ же озаботиться заготовленіемъ матеріаловъ, между тѣмъ какъ свободныхъ остатковъ дорожнаго сбора не имѣется въ достаточномъ количествѣ и на поступленіе сего сбора по окладу 1892 года до начала весны разсчитывать трудно.

По настоящему предмету Г. Министръ Внутреннихъ Дѣлъ входилъ съ представленіемъ въ Комитетъ Гг. Министровъ, при чемъ признавалъ возможнымъ осуществить означенныя предложенія—съ тѣмъ, чтобы, согласно съ отзывомъ Г. Государственнаго Контролера: а) отчетность по означеннымъ работамъ была представлена на ревизію Контрольныхъ Палатъ, б) размѣръ позаимствованій изъ запаснаго страховаго капитала былъ ограниченъ суммою пятисотъ тысячъ рублей и в) позаимствованія изъ этого капитала производились по мѣрѣ надобности и были пополнены изъ поступленій дорожнаго сбора въ 1892 году.

Комитетъ Гг. Министровъ, по рассмотрѣніи настоящаго представленія, полагалъ оное утвердить.

ГОСУДАРЬ ИМПЕРАТОРЪ, въ 15 день Января 1892 года, на сказанное положеніе Комитета ВѢЩАЮЩАГО СОВѢТА СОВЪТОМЪ СОВЪТОМЪ соизволилъ.

Немедленно были сдѣланы распоряженія о приведеніи въ исполненіе такового ВѢЩАЮЩАГО СОВѢТА СОВЪТОМЪ СОВЪТОМЪ повелѣнія и представлены свѣдѣнія относительно суммы, которая оказалась бы необходимой для названной цѣли—представленія заработка неимущему населенію въ наиболѣе трудное для него весеннее время, такъ какъ всѣ означенныя работы на дорогахъ 1-го разряда приводятся въ исполненіе по преимуществу раннею весною, до наступленія полевыхъ работъ.

По журнальному постановленію Радомскаго Губернскаго Правленія на ремонтъ въ 1892 году дорогъ 1-го разряда и расположенныхъ на нихъ мостовъ, общая сумма по всей губерніи 72078 руб. 85 коп. распредѣлена была смѣтнымъ порядкомъ въ слѣдующихъ размѣрахъ:

по уѣзду Опатовскому . . .	18488 р. 79 к.
„ „ Конскому . . .	14129 р. 52 к.
„ „ Опоченскому . . .	13668 р. 90 к.
„ „ Сандомирскому . . .	9730 р. 8 к.
„ „ Радомскому . . .	8185 р. 1 к.
„ „ Илжецкому . . .	5072 р. 3 к.
„ „ Козеницкому . . .	2807 р. 52 к.

Всего по Радомской губ. . . 72078 р. 85 к.

Затѣмъ, Г. Начальникомъ губерніи 7-го Февраля 1892 года была утверждена инструкция для производства на перворазрядныхъ шоссеиныхъ дорогахъ Радомской губерніи ремонтныхъ работъ хозяйственнымъ образомъ и поставлено условіе, чтобы съ ассигнованныхъ на названныя

шекъ зернового хлѣба и издѣлія желѣзодѣлательныхъ, ко-  
жевенныхъ и другихъ заводовъ.

Въ теченіи отчетнаго года по всей Радомской губерніи  
выкуплено торговыхъ свидѣтельствъ и билетовъ 8629 шт.,  
на сумму 75886 рублей 50 коп.

При сравненіи этихъ данныхъ съ таковыми же за пред-  
шествующее трехлѣтіе, оказывается, что въ 1891 году вы-  
куплено свидѣтельствъ и билетовъ:

Въ сравненіи съ 1888 г. болѣе на . . .	866	штукъ
„ „ „ 1889 г. „ „ . . .	409	„
„ „ „ 1890 г. менѣе на . . .	71	„

и затѣмъ вырученная отъ продажи въ 1891 г. торговыхъ  
документовъ сумма противъ полученной:

Въ 1888 году болѣе на	4883	руб.	40	коп.
„ 1889 „ менѣе „	3645	„	50	„
„ 1890 „ „ „	1448	„	50	„

Сверхъ суммъ, вырученныхъ отъ продажи торговыхъ  
свидѣтельствъ и билетовъ, поступило штрафовъ наложен-  
ныхъ:

Въ 1888 году	4669	руб.	40	коп.
„ 1889 „	3794	„	60	„
„ 1890 „	2196	„	51	„
„ 1891 „	3738	„	94	„

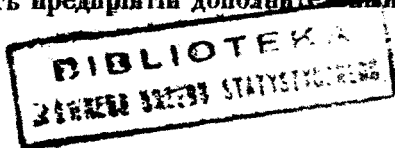
**ВЫСОЧАЙШЕ** утвержденнымъ 15 Января 1885 го-  
да мнѣніемъ Государственнаго Совѣта установлены съ  
гильдейскихъ предпріятій дополнительные сборы (процент-  
ный и раскладочный).

Для Радомской губерніи на 1891 годъ назначенъ кон-  
тингентъ раскладочнаго сбора въ 13000 руб., который, по  
постановленію Радомскаго Губернскаго Податнаго Присут-  
ствія отъ 3 Мая 1891 г., распределенъ между уѣздами  
слѣдующимъ образомъ:

на Радомскій уѣздъ	4600	руб.
„ Козеницкій „	1000	„
„ Илжецкій „	900	„
„ Опатовскій „	1859	„
„ Сандомирскій „	1850	„
„ Опоченскій „	1136	„
„ Конскій „	1655	„

Итого 13000 руб.

Затѣмъ, **ВЫСОЧАЙШЕ** утвержденнымъ 18 Января  
1889 г. мнѣніемъ Государственнаго Совѣта установленъ  
съ негильдейскихъ предпріятій дополнительный раскладоч-  
ный сборъ.



3793/1018

Для Радомской губернии на 1891 годъ назначень этотъ сборъ въ размѣрѣ 11500 руб., и, по постановленію Губернскаго Податнаго Присутствія отъ 3 Мая 1891 года, распредѣленъ между уѣздами такъ:

на Радомскій уѣздъ	2260	руб.
„ Козеницкій „	1370	„
„ Конскій „	1600	„
„ Опоченскій „	1170	„
„ Сандомирскій „	2000	„
„ Опатовскій „	1900	„
„ Илжецкій „	1200	„

Итого 11500 руб.

Въ Радомской губернии бываетъ ежегодно 331 ярмарка, изъ нихъ въ городахъ 52 и въ посадахъ 279. На этихъ ярмаркахъ производится продажа предметовъ домашняго употребленія, за исключеніемъ ярмарки въ посадѣ Скарышовъ, устраиваемой на первой недѣлѣ Великаго поста. Здѣсь главный предметъ торга составляютъ лошади.

Кромѣ названныхъ ярмарокъ, во всѣхъ десяти городахъ и 50 посадахъ губернии бываютъ разъ или два въ недѣлю базары, на которыхъ сбываются продукты сельскаго хозяйства.

## Движеніе населенія.

(Приложеніемъ къ этой статьѣ служить вѣдомость № 4).

и) Къ началу 1891 г. въ Радомской губернии исчислено было постояннаго народонаселенія 757846 душъ обоого пола, въ томъ числѣ мужчинъ 374239 и женщинъ 383607, а непостояннаго 24428, въ томъ числѣ мужчинъ 13232, женщинъ 11196, всего же постояннаго и непостояннаго населенія 782274 обоого пола, изъ коихъ мужчинъ 387471, женщинъ 394803.

Въ теченіи отчетнаго года родилось:

	муж. п.	жен. и.	Обоого пола.
<u>Постояннаго населенія</u> . .	14449	14122	28571
<u>Непостояннаго „</u> . .	1937	1815	3752
Итого .	16386	15937	32323

Эти числа по уѣздамъ и г. Радому распредѣляются слѣдующимъ образомъ:

	Постояннаго народ.			Непостояннаго народ.			Постояннаго и непостоян. нар.		
	м.	ж.	об. п.	м.	ж.	об. п.	м.	ж.	об. п.
г. Радомъ . . . . .	180	161	341	59	63	122	239	224	463
Радомскій уѣздъ . . .	2197	2297	4494	98	118	216	2295	2415	4710
Илженскій „ . . . .	2244	2215	4459	410	377	787	2654	2592	5246
Козеницкій „ . . . .	1989	1931	3920	173	132	305	2162	2063	4225
Конскій „ . . . . .	1998	1952	3920	87	92	179	2085	2044	4129
Опатовскій „ . . . .	2083	1863	3946	557	537	1094	2640	2400	5040
Опоченскій „ . . . .	1966	1990	3956	288	261	549	2254	2251	4505
Савдомирскій уѣздъ .	1792	1713	3505	265	235	500	2057	1948	4005
<b>Итого . . . . .</b>	<b>14449</b>	<b>14122</b>	<b>28571</b>	<b>1937</b>	<b>1815</b>	<b>3752</b>	<b>16386</b>	<b>15937</b>	<b>32323</b>

Число рожденій въ средѣ постояннаго и непостояннаго народонаселенія по мѣсту жительства распредѣляется:

	м. п.	ж. п.	об. п.
Въ городахъ . . . . .	1247	1005	2252
Въ селеніяхъ и посадахъ .	15139	14932	30071
<b>Итого . . . . .</b>	<b>16386</b>	<b>15937</b>	<b>32323</b>

Въ теченіи отчетнаго года умерло:

	м. п.	ж. п.	об. п.
Постояннаго населенія .	7882	7789	15671
Непостояннаго населенія .	1367	1480	2847
<b>Итого . . . . .</b>	<b>9249</b>	<b>9269</b>	<b>18518</b>

Число умершихъ по уѣздамъ и г. Радому распредѣляется слѣдующимъ образомъ:

	Постояннаго народ.			Непостояннаго народ.			Постояннаго и непостоян. нар.		
	м.	ж.	об. п.	м.	ж.	об. п.	м.	ж.	об. п.
г. Радомъ . . . . .	78	48	126	47	42	89	125	90	215
Радомскій уѣздъ . . .	1022	1002	2024	53	51	104	1075	1053	2128
Илженскій „ . . . .	1270	1225	2495	207	323	530	1477	1548	3025
Козеницкій „ . . . .	794	832	1626	340	253	593	1134	1085	2219
Конскій „ . . . . .	1183	1169	2352	79	82	161	1262	1251	2513
Опатовскій „ . . . .	1227	1175	2402	353	383	736	1580	1558	3138
Опоченскій „ . . . .	996	1078	2074	139	181	320	1135	1259	2394
Савдомирскій уѣздъ .	1312	1260	2572	149	165	314	1461	1425	2886
<b>Итого . . . . .</b>	<b>7882</b>	<b>7789</b>	<b>15671</b>	<b>1367</b>	<b>1480</b>	<b>2847</b>	<b>9249</b>	<b>9269</b>	<b>18518</b>

Тоже число умершихъ за отчетный годъ жителей, какъ постояннаго, такъ и непостояннаго населенія по городамъ, селеніямъ и посадамъ Радомской губерніи распредѣляется:

	м. п.	ж. п.	об. п.
Въ городахъ . . . . .	821	680	1501
Въ селеніяхъ и посадахъ . . . . .	8428	8589	17017
<b>Итого . . . . .</b>	<b>9249</b>	<b>9269</b>	<b>18518</b>

Слѣдовательно, естественный приростъ населенія по всей губерніи составляетъ:

	м. п.	ж. п.	об. п.
Постояннаго нас. . . . .	+ 6567	+ 6333	+ 12900
Непостояннаго нас. . . . .	+ 570	+ 335	+ 905
<b>Весь приростъ . . . . .</b>	<b>+ 7137</b>	<b>+ 6668</b>	<b>+ 13805</b>

Приростъ этотъ по уѣздамъ и г. Радому распредѣляется такимъ образомъ:

	постояннаго н.			непостояннаго народ.			постояннаго и непостояннаго		
	м.	ж.	об. п.	м.	ж.	об. п.	м.	ж.	об. п.
гор. Радомъ . . . . .	+	+	+	+	+	+	+	+	+
	102	113	215	12	21	33	114	134	248
Радомскій уѣздъ . . . . .	1175	1295	2470	45	67	112	1220	1362	2582
Илжецкій „ . . . . .	974	990	1964	203	54	257	1177	1044	2221
Козеницкій „ . . . . .	1195	1099	2294	-167	-121	-288	1028	978	2106
Конскій „ . . . . .	815	783	1598	8	10	18	823	793	1616
Опатовскій „ . . . . .	856	688	1544	204	154	358	1060	842	1902
Опоченскій „ . . . . .	970	912	1882	149	80	229	1119	992	2111
Сандомирскій уѣздъ . . . . .	480	453	933	116	70	186	596	523	1119
<b>Итого . . . . .</b>	<b>6567</b>	<b>6333</b>	<b>12900</b>	<b>570</b>	<b>335</b>	<b>905</b>	<b>7137</b>	<b>6668</b>	<b>13805</b>

Затѣмъ, число вселившихся и выселившихся, равно какъ и дѣйствительная прибыль или убыль народонаселенія Радомской губерніи приведены въ слѣдующей таблицѣ:

НАЗВАНІЕ	Постояннаго населенія						Непостояннаго населенія						Общая прибыль или убыль									
	Всего			Выселилось			Прибыло + или убыло			Всего			Прибыло + или убыло									
	м.	ж.	об. п.	м.	ж.	об. п.	м.	ж.	об. п.	м.	ж.	об. п.	м.	ж.	об. п.	м.	ж.	об. п.				
гор. Радомль . . .	338	399	737	76	135	211	+262	+264	+526	2946	3419	6365	933	1024	1957	+	+	+	+	+	+	4934
Радомскій уѣздъ .	469	602	1071	280	468	748	+189	+134	+323	1404	1345	2749	918	834	1752	486	511	997	675	645	1320	
Ижѣцкій . . .	361	641	1002	258	583	841	+103	+58	+161	724	706	1430	531	557	1088	193	149	342	296	207	503	
Козеницкій . . .	453	719	1172	390	650	1040	+63	+69	+132	579	408	987	265	201	466	314	207	521	377	276	653	
Конскій . . .	203	342	545	224	353	577	—21	—11	—32	249	229	478	134	101	235	115	128	243	94	117	211	
Опатовскій . . .	467	737	1024	269	533	802	+198	+204	+402	1032	853	1885	467	433	900	565	420	985	763	624	1387	
Опоченскій . . .	368	655	1023	320	613	933	+48	+42	+90	762	589	1351	368	293	661	394	296	690	442	338	780	
Сандомирскій . . .	278	510	788	207	382	589	+71	+128	+199	671	625	1296	272	255	527	399	370	769	470	498	968	
Итого . . .	2917	4605	7542	2024	3717	5741	913	888	1801	8367	8174	16541	3888	3698	7536	4479	4476	9855	5392	5364	10756	

Слѣдовательно, постоянное народонаселеніе Радомской губерніи, вмѣстѣ съ естественнымъ приростомъ и дѣйствительной прибылью, выразится въ слѣдующихъ цифрахъ:

мужчинъ	женщинъ	обоого пола
381719	390828	772547

Непостоянное же населеніе, съ естественной и дѣйствительной прибылями:

мужчинъ	женщинъ	обоого пола
18281	16007	34288

а всего:

мужчинъ	женщинъ	обоого пола
400.000	406.835	806.835

Суммируя эти цифры, по уѣздамъ и гор. Радому ихъ можно распредѣлить такимъ образомъ:

	Постоянное насел.			Непостоянное нас.		
	м.	ж.	об. п.	м.	ж.	об. п.
гор. Радомъ . . . .	7381	8038	15419	4167	4572	8739
Радомскій уѣздъ . .	56588	56534	113122	2204	1746	3950
Илжецкій „ . .	52123	53544	105667	2825	2622	5447
Козеницкій „ . .	55962	55970	111932	1087	777	1864
Конскій „ . .	54797	57263	112060	1673	1397	3070
Опатовскій „ . .	55800	56643	112443	2989	2611	5600
Опоченскій „ . .	50459	52040	102499	1866	1316	3182
Сандомирскій . .	48609	50796	99405	1470	966	2436
<b>Итого . .</b>	<b>381719</b>	<b>390828</b>	<b>772547</b>	<b>18281</b>	<b>16007</b>	<b>34288</b>



Иностранныхъ подданныхъ въ Радомской губерніи было всего 2514.

Число это по уѣздамъ и гор. Радому дробилось слѣдующимъ образомъ:

въ г. Радомѣ . . . . .	162
„ Радомскомъ уѣздѣ . . . . .	128
„ Илжецкомъ „ . . . . .	283
„ Козеницкомъ „ . . . . .	484
„ Конскомъ „ . . . . .	658
„ Опатовскомъ „ . . . . .	615
„ Опоченскомъ „ . . . . .	56
„ Сandomирскомъ уѣздѣ . . . . .	128
<b>Итого . . . . .</b>	<b>2514</b>

Число рожденій за отчетный годъ составляло:

мальчиковъ . . . . .	16386
дѣвочекъ . . . . .	15937
<b>Итого . . . . .</b>	<b>32323</b>

Въ томъ числѣ:

законнорожденныхъ . . . . .	31536
незаконнорожденныхъ . . . . .	787
<b>Итого . . . . .</b>	<b>32323</b>

а именно:

	Законно-рожденныхъ			Незаконно-рожденныхъ			Всѣхъ родившихся		
	м.	ж.	об. п.	м.	ж.	об. п.	м.	ж.	об. п.
г. Радомъ . . . . .	229	215	444	10	9	19	239	224	463
Радомскій уѣздъ . . . . .	2234	2338	2572	61	77	138	2295	2415	4710
Илжецкій „ . . . . .	2600	2545	5145	54	47	101	2654	2592	5246
Козеницкій „ . . . . .	2107	2023	4130	55	40	95	2162	2063	4225
Конскій „ . . . . .	2040	1995	4035	45	49	94	2085	2044	4129
Опатовскій „ . . . . .	2581	2338	4919	59	62	121	2640	2400	5040
Опоченскій „ . . . . .	2214	2196	4410	40	55	95	2254	2251	4505
Сandomирскій уѣздъ . . . . .	1993	1888	3881	64	60	124	2057	1948	4005
<b>Итого . . . . .</b>	<b>15998</b>	<b>15538</b>	<b>31536</b>	<b>388</b>	<b>399</b>	<b>787</b>	<b>16386</b>	<b>15937</b>	<b>32323</b>

Случаевъ рожденій двойней было 261.

мужского пола . . . . .	131
женскаго „ . . . . .	130

Случаевъ рожденій тройней насчитывалось 12.

Затѣмъ, случаи рожденія и смертности по мѣсяцамъ отчетнаго года распредѣлялись такъ:

Мѣсяцы	Родилось			Умерло		
	м. п.	ж. п.	об. п.	м. п.	ж. п.	об. п.
Январь . . . . .	2011	1791	3802	1012	1048	2060
Февраль . . . . .	1595	1603	3198	911	972	1883
Мартъ . . . . .	1360	1411	2771	778	764	1542
Апрѣль . . . . .	1290	1180	2470	801	792	1593
Май . . . . .	1141	1177	2318	812	647	1459
Юнь . . . . .	1221	1216	2437	643	622	1265
Юль . . . . .	1215	1192	2407	658	615	1273
Августъ . . . . .	1189	1151	2340	596	744	1340
Сентябрь . . . . .	1267	1251	2518	721	737	1466
Октябрь . . . . .	1263	1175	2438	755	767	1522
Ноябрь . . . . .	1421	1394	2815	817	780	1597
Декабрь . . . . .	1413	1396	2815	737	781	1518
<b>За весь годъ . . . . .</b>	<b>16386</b>	<b>15937</b>	<b>32323</b>	<b>9249</b>	<b>9269</b>	<b>18518</b>

Подробныя указанія случаевъ рожденія и смертности, отдѣльно по г. Радому и уѣздамъ, приведены въ вѣдомости № 5.

Общее число браковъ въ отчетномъ году было 5862, сравнительно съ прошлымъ годомъ, меньше на 70, а съ 1889 г. менѣе на 624 (въ 1890 г.—5932, а въ 1889 г.—6486).

По семейному состоянію браки распредѣлялись такъ:

Общее число браковъ	в ъ т о м ъ ч и с л ѣ :			
	Холостыхъ съ дѣвцами.	Холостыхъ со вдовами.	Вдовцовъ съ дѣвцами.	Вдовцовъ со вдовами.
5862	4384	422	689	367

По возрасту жениховъ и невѣстъ:

Возрастъ невѣстъ \ Возрастъ жениховъ	Въ томъ числѣ:							Итого	
	до 20 лѣтъ	отъ 20—25 лѣтъ	25—30	30—35	35—40	40—45	45—50		Свыше 50 лѣтъ
до 20—лѣтъ	929	1820							
отъ 20 до 25 лѣтъ	2381		814						
„ 25 — 30 „		1443		348					
„ 30 — 35 „			441		202				
„ 35 — 40 „				270		101			
„ 40 — 45 „					149		68		
„ 45 — 50 „						121		42	
свыше 50 лѣтъ							128		
<b>Итого</b>							<b>5862</b>		

Браковъ было заключено по мѣсяцамъ года:

въ Январѣ . . . . .	1987
„ Февралѣ . . . . .	509
„ Мартѣ . . . . .	79
„ Апрѣлѣ . . . . .	212
„ Маѣ . . . . .	389
„ Юнѣ . . . . .	309
„ Юлѣ . . . . .	219
„ Августѣ . . . . .	322
„ Сентябрѣ . . . . .	608
„ Октябрѣ . . . . .	670
„ Ноябрьрѣ . . . . .	453
„ Декабрѣ . . . . .	105
Итого . . . . .	5862

Постоянное населеніе Радомской губерніи по сословіямъ распредѣлялось въ такомъ видѣ:

	м. п.	ж. п.	об. п.
Дворянъ личныхъ и потомственныхъ . . . . .	1952	1964	3916
Лицъ духовнаго званія . . . . .	284	—	284
Купцовъ . . . . .	2876	2525	5401
Мѣщанъ . . . . .	68683	70563	139246
Крестьянъ . . . . .	279402	291034	570436
Запасныхъ и отставныхъ нижнихъ чиновъ съ семействами . . . . .	28530	24734	53264
Итого . . . . .	381719	390828	772547



## II.

### ПОДАТИ И ПОВИННОСТИ.

#### А) Окладные сборы.

Свѣдѣнія о результатахъ поступленийъ всѣхъ вообще сборовъ по Радомской губерніи въ 1891 году заключаются въ прилагаемой вѣдомости № 6.

Изъ этой вѣдомости видно, что окладныхъ податей съ недвижимой собственности помѣщиковъ, крестьянъ, городскихъ и посадскихъ жителей оставалось въ недоимкѣ съ 1890 на 1891 годъ . . . . . 65436 р. 70<sup>1</sup>/<sub>2</sub> к.  
Окладъ 1891 года составлялъ . . . . . 745456 р. 76 к.

Причислено въ теченіи года:

а) недоимокъ	23736 р. 1 <sup>1</sup> / <sub>2</sub> к.	} 34302 р. 45 <sup>1</sup> / <sub>2</sub> к.
б) оклада . . .	10566 р. 44 к.	

Изъ этого числа въ теченіи 1891 года исключено:

а) недоимокъ	425 р. 10 к.	} 8379 р. 58 к.
б) оклада . . .	7954 р. 48 к.	

Затѣмъ, числилось къ поступленію 836816 р. 34 к.

Въ то число въ 1891 г. поступило:

а) недоимокъ	45270 р. — к.	} 774555 р. 96 к.
б) оклада . . .	729285 р. 83 к.	

Слѣдовательно, оставалось въ недоимкѣ . . . . . 62260 р. 38 к.

Изъ этого числа подлежитъ сложенію со счетовъ и приостановлено взыскаііемъ по разнымъ причинамъ 46342 р. 23 к.

Затѣмъ, осталось ко взыскаіію на 1892 годъ . . . . . 15918 р. 15 к.

то есть, относительно общей, предназначенной къ поступленію суммы (равной 836816 р. 34 к.) 1,—9<sup>0</sup>/<sub>0</sub>.

Недоимка эта, за исключеніемъ экзекуціонныхъ штрафовъ, составляющихъ 600 руб. 81 коп., распределяется по сословіямъ въ слѣдующемъ размѣрѣ:

а) на помѣщиковъ . . . . .	9944 р. 15 к.
б) города . . . . .	3296 р. 42 к.
в) посады . . . . .	1076 р. 48 к.
г) крестьянъ . . . . .	1000 р. 29 к.

*По статьямъ разныхъ другихъ взысканій.*

Осталось въ недоимкѣ съ 1890  
на 1891 годъ . . . . . 382806 р. 40<sup>1</sup>/<sub>4</sub> к.

Зачислено къ поступленію въ  
1891 году . . . . . 1909097 р. 20 к.

Причислено въ теченіи 1891 года:

а) недоимокъ 113777 р. 63 к.	} 180800 р. 85 к.
б) оклада . 67023 р. 22 к.	

Изъ этого числа въ теченіи 1891  
года исключено:

а) недоимокъ 36010 р. 33 к.	} 239785 р. 82 к.
б) оклада . 203775 р. 49 к.	

Затѣмъ, числилось къ поступле-  
нію . . . . . 2232918 р. 63<sup>1</sup>/<sub>4</sub> к.

Въ то число въ 1891 году по-  
ступило:

а) недоимокъ 77409 р. 13 к.	} 1813104 р. 27 к.
б) оклада . 1735695 р. 14 к.	

Слѣдовательно, осталось въ не-  
доимкѣ на 1892 годъ . . . . . 419814 р. 36<sup>1</sup>/<sub>4</sub> к.

Изъ этого числа подлежитъ сло-  
женію со счетовъ и приостановлено  
взысканіемъ по разнымъ причинамъ 320850 р. 48<sup>1</sup>/<sub>4</sub> к.

Затѣмъ, осталось на 1892 годъ  
ко взысканію . . . . . 98963 р. 88 к.

то есть, по отношенію къ общей, пред-  
назначенной къ поступленію суммѣ,  
равной 2232918 р. 63<sup>1</sup>/<sub>4</sub> к., — 4,07%.

А такъ какъ недоимка по оклад-  
нымъ сборамъ составляетъ . . . . . 15918 р. 15 к.  
то на 1892 годъ оставалось недовзы-  
сканныхъ платежей . . . . . 114882 р. 3 к.

Послѣдняя недоимка въ 114882 руб. 3 коп. по оклад-  
нымъ и неокладнымъ сборамъ и всякаго рода казеннымъ  
взысканіямъ составляетъ 3,74% предназначенной къ по-  
ступленію суммы 3069734 руб. 97<sup>1</sup>/<sub>4</sub> коп.

Нижѣ приведенная таблица показываетъ успѣхъ взыска-  
нія платежей по уѣздамъ.

	Числилось недоимокъ				Затѣмъ, недоимки			
	къ 1 Января 1891 года		къ 1 Января 1892 года		уменьши- лись		увеличи- лись	
	Р у б л и и к о п ѣ й к и							
По городу Радому	11468	11	12968	56	—	—	1500	45
По Радомскому уѣзду.	20190	26	15063	55	5126	71	—	—
„ Козеницкому „	4969	54	9448	90	—	—	4479	36
„ Илжецкому „	2367	70	3935	46	—	—	1567	76
„ Опатовскому „	7744	52	8977	93	—	—	1233	41
„ Сандомирскому „	9413	99	9347	76	66	23	—	—
„ Опоченскому „	4674	34	16077	25	—	—	11402	91
„ Конскому „	20492	72	22983	32	—	—	2490	60
Кромѣ того, разныхъ дру- гихъ платежей зачислено по губерніи . . . . .	4867	66	16079	30	—	—	11211	64
<b>Итого . . . . .</b>	<b>86188</b>	<b>84</b>	<b>114882</b>	<b>3</b>	<b>5192</b>	<b>94</b>	<b>33886</b>	<b>13</b>

Такой результатъ взыскаія казенныхъ платежей, въ  
виду постигшаго въ минувшемъ году Радомскую губернію  
неурожая хлѣбовъ, можно считать удовлетворительнымъ.

### Транспортный сборъ.

Транспортный сборъ поступаетъ въ Государствен-  
ный доходъ на возмѣщеніе ежегодно ассигнуемыхъ по смѣ-  
тѣ Министерства Внутреннихъ Дѣлъ суммъ на расходы  
по пересылкѣ празднующихся и перевозкѣ отпуск-  
ныхъ нижнихъ чиновъ изъ уѣздныхъ городовъ, въ случаѣ  
призыва сихъ чиновъ на службу, а также на расходы по  
отправленію на родину нижнихъ чиновъ командъ земской  
стражи.

Помянутый сборъ взимается на основаніи постано-  
вленія 6. Совѣта Управленія Царства Польскаго отъ 25  
Апрѣля и 10 Іюня 1884г., въ опредѣляемомъ ежегодно Г.  
Министромъ Внутреннихъ Дѣлъ размѣрѣ, который на  
1891 годъ установленъ былъ въ 20 коп. съ cadaго город-  
скаго и сельскаго дыма.

Недоимка транспортнаго сбора въ концѣ 1890 г. со-  
ставляла 35 р. 80 коп., которые взысканы полностью.

Въ 1891 г., по числу 85118 дымовъ въ Радомской губерніи, предположено къ поступленію . 17023 р. 60 к.  
 въ это число поступило . . . . . 16923 р. — к.  
 осталось въ недоимкѣ . . . . . 100 р. — к.

На расходы въ 1891 г. изъ транспортнаго сбора по смѣтѣ Министерства Внутреннихъ Дѣлъ открытъ былъ кредитъ въ 6500 рублей, израсходовано 6500 рублей, слѣд. все смѣтное назначеніе.

## Б) Губернскіе сборы.

Губернскіе сборы, по предмету обложенія, раздѣляются на страховою, дорожную и квартирный.

### Страховой сборъ

*по взаимному Губернскому страхованію.*

(Приложеніемъ къ этой статьѣ служитъ вѣдомость № 7).

Страховой сборъ образуется: изъ платежей по взаимному губернскому отъ огня страхованію и изъ поступающихъ недоимочныхъ премій по упраздненному въ 1870 году страхованію движимаго имущества.

За сгорѣвшія по Радомской губерніи, какъ въ 1891 году, такъ и въ прежнее время недвижимости отпущено погорѣльцамъ въ отчетномъ году изъ суммъ взаимнаго губернскаго страхованія всего вознагражденія въ размѣрѣ . . . . . 336906 р. 34 к.  
 и причитается еще къ выдачѣ . . . . . 231001 р. 46 к.

Итого . . . . . 567907 р. 80 к.

Эта послѣдняя сумма (231001 р. 46 к.) подлежитъ уплатѣ погорѣльцамъ, не представившимъ законныхъ документовъ на право полученія страхового вознагражденія.

Въ отчетномъ году страховые фонды по Радомской губерніи представляли слѣдующій видъ:

Къ 1-му Января 1891 года оставалось въ наличности въ Казначействахъ . . . . . 142663 р. 56 к.  
 поступило недоимокъ . . . . . 15720 р. 36 к.  
 оклада съ дополнительными 25% сборами . . . . . 341689 р. 54 к.  
 Случайныхъ доходовъ . . . . . 655 р. 92 к.

Итого . . . . . 500729 р. 18 к.

Израсходовано:

на уплату страхового вознагражденія за сгорѣвшія строения, какъ въ 1891 году, такъ и въ прежнее время . . . . . 336906 р. 34 к.

на содержаніе администраціи . . . . .	4108 р. 66 к.
на другіе расходы . . . . .	3977 р. 45 к.
Итого . . . . .	<u>344992 р. 45 к.</u>

Къ 1-му Января 1892 года не допложено:

за недвижимости, сгорѣвшія въ прежнее время . . . . .	344234 р. 35 к.
другихъ расходовъ . . . . .	846 р. 43 к.
Итого . . . . .	<u>345080 р. 78 к.</u>

На удовлетвореніе же этихъ расходовъ осталось:

въ наличности . . . . .	140345 р. 03 к.
въ недоимкѣ . . . . .	33629 р. 61 к.

Итого . . . . . 173974 р. 64 к.

Затѣмъ, для выполненія всѣхъ расходовъ недоста-  
етъ 171106 р. 14 к.

### Сборъ по застрахованію рогатаго скота.

(Приложеніемъ къ этой статьѣ служить вѣдомость № 8)

На основаніи 4 пун. ВЫСОЧАЙШЕ утвержденныхъ 20 Юля 1870 г. правилъ о пресѣченіи чумы на рогатомъ скотѣ, производится съ сельскихъ и городскихъ жителей сборъ на застрахованіе рогатаго скота, каковой сборъ въ отчетномъ году Ветеринарнымъ Комитетомъ Министерства Внутреннихъ Дѣлъ опредѣленъ былъ въ размѣрѣ по  $\frac{1}{2}$  коп. съ каждой головы скота.

По произведеннымъ въ началѣ 1891 г. описямъ скота по Радомской губерніи, количество его составляло 251748 головъ, то есть болѣе противъ 1890 г., въ кото-  
ромъ скота числилось 229201 голова, на 22547 штукъ.

Сбора съ означеннаго количества скота, за исключе-  
ніемъ 31889 телятъ, съ которыхъ сборъ не взимается, слѣдовало къ поступленію . . . . . 1099 р. 29  $\frac{1}{2}$  к.  
кромѣ того, добавлено, во избѣжаніе дро-

бей . . . . .	— р. 12 $\frac{1}{2}$ к.
а всего должно было поступить . . . . .	<u>1099 р. 42 к.</u>

Въ отчетномъ 1891 году по-  
ступило . . . . . 1095 р. 8 к.

Затѣмъ, осталось въ недоимкѣ . . . . . 4 р. 34 к.

### Дорожный сборъ.

ВЫСОЧАЙШЕ утвержденнымъ 30 Января 1879 г. Положеніемъ 6. Комитета по дѣламъ Царства Польскаго дѣйствіе правилъ 19 Юля 1870 г. о содержаніи земскихъ дорогъ въ губерніяхъ Привислянскаго края продолжено,

впредь до изданія новаго закона объ этомъ. Сборы означенными правилами опредѣлены въ слѣдующемъ размѣрѣ: а) съ сельскихъ обывателей 15% отъ взимаемыхъ съ нихъ основного поземельнаго налога и подымной подати и б) съ городскихъ обывателей 15% съ уплачиваемыхъ ими въ казну основной подымной подати и контингенса ливерунковаго. Кромѣ того, ВЫСОЧАЙШЕ утвержденнымъ 27 Декабря 1878 г. журналомъ б. Комитета по дѣламъ Царства Польскаго по предположеніямъ объ измѣненіи и дополненіи выше означенныхъ правилъ, установленъ 10% дорожный сборъ съ торговыхъ и промысловыхъ свидѣтельствъ.

Опредѣленный на этихъ основаніяхъ дорожный сборъ расходуется, согласно правилъ 1870 г., на содержаніе въ исправности земскихъ шоссе I разряда, иначе губернскихъ, съ находящимися на нихъ мостами, плотинами и другими сооружеженіями, на передѣлку отнесенныхъ къ этому разряду грунтовыхъ дорогъ въ шоссейныя и, наконецъ, на выдачу пособій гминамъ на постройку или исправленіе мостовъ на дорогахъ, причисленныхъ ко II-му разряду, если для этого требуется въ теченіи года болѣе 400 р.

Земскія дороги II-го разряда, иначе уѣздныя, содержатся на счетъ гминной повинности, какъ натуральной, такъ и денежной, по раскладкамъ гминныхъ сходовъ.

На земляхъ городскихъ содержаніе земскихъ дорогъ II-го разряда принадлежитъ къ обязанностямъ городскихъ обществъ.

Дороги III-го разряда, т. е. проселочныя и полевыя, содержатся на счетъ сельскихъ обществъ, или владѣльцевъ, черезъ земли которыхъ онѣ пролегаютъ.

Губернскаго земскаго дорожнаго сбора въ 1891 г. ожидалось къ поступленію:

а) съ сельскихъ и городскихъ обывателей, по утвержденнымъ росписямъ . . . . .	87839 р. 26 к.
б) недоимокъ отъ прежнихъ лѣтъ . . . . .	11263 р. 49 к.
в) съ торговыхъ и промысловыхъ документовъ . . . . .	14917 р. 58 к.

Итого . . . . . 114020 р. 33 к.

Въ счетъ этой суммы въ 1891 г.

поступило . . . . .	102470 р. 5 к.
Затѣмъ, осталось въ недоимкѣ . . . . .	11550 р. 28 к.
а такъ какъ наличный остатокъ отъ прежнихъ лѣтъ составлялъ . . . . .	32986 р. 11 к.
поступившій же въ 1891 г. сборъ равняется . . . . .	102470 р. 5 к.

то дорожныя средства по губерніи въ

1891 г. составляли . . . . . 135456 р. 16 к.

На что именно употреблены приведенныя выше суммы и какія именно произведены работы, показано въ отдѣльной статьѣ, подъ заглавіемъ „дороги, мосты и перевозки“.

### Квартирный сборъ.

Квартирный сборъ съ городскихъ и сельскихъ обывателей, согласно ВЫСОЧАЙШЕ утвержденному 31 Мая 1868 г. Положенію о раскладкѣ квартирнаго сбора въ губерніяхъ Царства Польскаго, опредѣленъ на покрытие расходовъ по удовлетворенію жителей деньгами за постои и другія хозяйственныя издержки.

На основаніи сего Положенія и по опредѣлявшейся ежегодно Министерствомъ Внутреннихъ Дѣлъ нормѣ, квартирный сборъ былъ расписываемъ на жителей Уѣздными Управленіями, въ губернскомъ же городѣ Радомѣ Магистратомъ до 1886 года включительно.

Со введеніемъ же съ 1 Января 1887 года въ дѣйствіе ВЫСОЧАЙШЕ утвержденного 2 Мая 1886 года мѣнѣнія Государственнаго Совѣта о возвышеніи квартирныхъ окладовъ въ Царствѣ Польскомъ и о передачѣ квартирнаго сбора въ Министерство Финансовъ, коимъ къ платежу этого сбора привлечены, наравнѣ съ большими имѣніями и торгующими табачными издѣліями въ размѣрѣ 15% цѣны патентовъ, не вносившіе прежде сбора владѣльцы имѣній пространствомъ менѣе 60 мор., завѣдываніе же квартирнымъ сборомъ возложено на Министерство Финансовъ, Г. Управляющимъ этимъ Министерствомъ установлена на 1887 годъ слѣдующая норма:

а) съ домовладѣльцевъ въ городахъ, причисленныхъ въ отношеніи подымной подати ко II и III разрядамъ, въ размѣрѣ 97% этой подати.

б) съ домовладѣльцевъ въ городахъ, причисленныхъ въ отношеніи подымной подати къ IV разряду, въ размѣрѣ 48 $\frac{1}{2}$  %.

в) съ городскихъ промышленниковъ и торговцевъ, по 30% съ чистаго дохода отъ ихъ промысловъ.

г) съ владѣльцевъ имѣній по 7 $\frac{1}{5}$  % взимаемаго съ нихъ дворскаго основнаго поземельнаго налога.

д) съ усадебъ I-го разряда, въ посадахъ и селеніяхъ по 48 коп. съ усадьбы.

а) съ усадебъ II-го разряда, въ посадахъ и селеніяхъ по 24 коп. съ усадьбы.

На 1891 годъ Г. Министромъ Финансовъ утверждены нормы въ томъ же размѣрѣ, въ какомъ были установлены на 1888, 1889 и 1890 годы, то есть:

а) съ домовладѣльцевъ въ городахъ, причисленныхъ въ отношеніи подымной подати ко II и III разрядамъ, въ размѣрѣ 100% этой подати.

б) съ домовладѣльцевъ въ городахъ, причисленныхъ въ отношеніи подымной подати къ IV разряду, въ размѣрѣ 50% этой подати.

в) съ городскихъ промышленниковъ и торговцевъ 30% съ чистаго дохода отъ ихъ промысловъ.

г) съ частныхъ землевладѣльцевъ по  $9\frac{1}{2}\%$  со взимаемаго съ нихъ основнаго дворскаго поземельнаго налога.

д) съ усадебъ I-го разряда въ посадахъ и селеніяхъ по 52 коп. съ усадьбы.

е) съ усадебъ II-го разряда въ посадахъ и селеніяхъ по 26 коп. съ усадьбы.

Согласно сему, квартирный сборъ на 1891 годъ, по примѣру 1887, 1888, 1889 и 1890 годовъ, былъ росписанъ Казенною Палатою, при чемъ необходимыя для сего данныя о доходности лицъ, упомянутыхъ въ пунктѣ в, по распоряженію Губернскаго Правленія, были доставлены Уѣздными Управленіями, а по городу Радому—Губернскимъ Правленіемъ.

По составленной, такимъ образомъ, росписи было предположено къ поступленію въ 1891 г. квартирнаго сбора 72337 руб. 3 коп., т. е. противъ 1890 года, въ которомъ было росписано 72062 руб. 35 коп., болѣе на 274 р. 68 к.

Въ счетъ оклада 1891 года, то есть суммы 72337 р. 3 коп., поступило въ томъ же году . . . 58759 р. 66 к.

Кромѣ того, въ теченіи 1891 года поступило въ квартирный сборъ:

а) 15% съ табачныхъ патентовъ . . . . .	1770 р. 73 к.
б) въ возвратъ позаимствованныхъ въ 1876 г. на квартирное довольствіе для судебныхъ учреждений и другія случайныя поступления . . . . .	628 р. 76 к.
в) въ счетъ недоимокъ отъ прежнихъ лѣтъ . . . . .	9786 р. 20 к.
г) на подкрѣпленіе квартирныхъ суммъ, съ разрѣшенія Департамента Окладныхъ сборовъ Министерства Финансовъ, изъ Калишской губерніи . . . . .	9000 р. — к.

Итого въ теченіи 1891 года поступило квартирнаго сбора . . . . . 79945 р. 36 к.

На основаніи существующихъ правилъ, съ разрѣшенія Департамента Окладныхъ сборовъ Министерства Финансовъ и по постановленіямъ Радомскаго Губернскаго Правленія и Радомской Казенной Палаты, въ теченіи 1891 года сложено со счетовъ квартирнаго сбора изъ недоимокъ прежнихъ лѣтъ 815 р. 43 к.

Осталось въ недоимкѣ на 1892 годъ квартирнаго сбора всего 14864 р. 92 к., въ томъ числѣ отъ прежнихъ лѣтъ 1287 руб. 55 коп.

На выполненіе расходовъ по удовлетворенію офицерскихъ чиновъ, судебныхъ слѣдователей, чиновъ учреждений по крестьянскимъ дѣламъ и 3-хъ Уѣздныхъ Начальниковъ квартирными деньгами и жителей Радомской губерніи квартирнымъ вознагражденіемъ за постой и разныхъ хозяйственныхъ издержекъ въ 1891 г., по 1 Января 1892 года израсходовано 62971 руб. 60 коп., но въ этой суммѣ включены не всѣ расходы, относящіеся до 1891 года, такъ какъ ликвидаціи за отводъ во второй половинѣ 1891 года казарменныхъ помѣщеній и квартиръ для войскъ, жандармовъ, чиновъ земской стражи и учреждений по крестьянскимъ дѣламъ, а также на другія хозяйственныя издержки находятся еще на разсмотрѣніи Губернскаго Правленія и расходы по онымъ будутъ произведены въ Апрѣлѣ мѣсяцѣ 1892 г., и на таковыя, насколько во время составленія настоящаго отчета имѣлось въ Губернскомъ Правленіи свѣдѣній, потребуется еще приблизительно 28647 р. 32 коп., такъ что на выполненіе всѣхъ квартирныхъ расходовъ на 1891 годъ потребуется приблизительно около 91318 руб. 92 коп.

#### Училищный сборъ.

Училищнаго сбора, взимаемаго съ жителей губерніи на содержаніе начальныхъ училищъ по приговорамъ городскихъ и сельскихъ обществъ, а также и изъ другихъ источниковъ, въ отчетномъ году поступило:

пособій отъ казны . . . . .	1410 р. 22 к.
изъ городскихъ кассъ . . . . .	3220 р. 92 <sup>1</sup> / <sub>2</sub> к.
изъ гминныхъ кассъ . . . . .	914 р. 98 к.
изъ складокъ отъ училищныхъ обществъ . . . . .	35009 р. 70 <sup>1</sup> / <sub>2</sub> к.
изъ приходскихъ евангелическихъ кассъ . . . . .	60 р. — к.
изъ складокъ отъ ремесленниковъ . . . . .	37 р. 50 к.
изъ процентовъ отъ училищныхъ капиталовъ . . . . .	1243 р. 25 к.

изъ пособій отъ разныхъ обществъ	
и лицъ . . . . .	96 р. 60 к.
изъ складокъ натурою, по оцѣнкѣ	
на деньги . . . . .	1309 р. 31 к.
	<hr/>
всего . . . . .	43302 р. 49 к.

Сумма поступленій въ отчетномъ году превышаетъ прошлогоднюю (42357 р. 49 к.,) на 945 р.

Сопоставляя, затѣмъ, сумму сбора, поступившаго съ училищныхъ обществъ (35009 р. 70<sup>1</sup>/<sub>2</sub> коп.) съ количествомъ морговъ земли въ Радомской губерніи (2284620), оказывается, что среднее обложеніе каждаго морга равняется 1,5 коп.

Остальная сумма училищнаго сбора, въ размѣрѣ 8292 руб. 78<sup>1</sup>/<sub>2</sub> коп., слагалась изъ пособій отъ казны, городскихъ кассъ и процентовъ отъ училищныхъ капиталовъ.

### Божничный сборъ.

(Приложеніемъ къ этой статьѣ служитъ вѣдомость № 9).

Установленный въ губерніяхъ Царства Польскаго мѣстными законоположеніями божничный сборъ для личнаго содержанія еврейскихъ божницъ, молитвенныхъ домовъ и духовныхъ лицъ еврейскаго вѣроисповѣданія, взимается исключительно съ еврейскаго народонаселенія, по таксѣ и раскладкамъ, составляемымъ членами божничныхъ дозоровъ и утверждаемымъ Уѣздными Управленіями, при чемъ потребное количество сего сбора въ годъ опредѣляется для каждаго божничнаго округа тѣми же членами божничнаго дозора, согласно мнѣнію большинства отцовъ семействъ божничнаго округа, платящихъ божничный сборъ, по штатамъ, утверждаемымъ Губернскимъ Правленіемъ.

Въ отчетномъ 1891 году сбора этого имѣло поступить:

а) недоимокъ отъ прежнихъ лѣтъ	17031 р. 51 <sup>1</sup> / <sub>2</sub> к.
б) за совершеніе религіозныхъ обрядовъ, отъ процентовъ съ божничныхъ капиталовъ и отъ добровольныхъ пожертвованій . . . . .	7594 р. 33 к.
в) отъ вспомогательной складки съ отцовъ семействъ . . . . .	24714 р. 65 к.

Итого . 49340 р. 49<sup>1</sup>/<sub>2</sub> к.

Въ счетъ этой суммы поступило . 29207 р. 50<sup>1</sup>/<sub>2</sub> к.

Сложено со счетовъ . . . . . 4524 р. 73<sup>1</sup>/<sub>2</sub> к.

---

Итого . 33732 р. 24 к.

Затѣмъ, осталось въ недоимкѣ къ

1 Января 1892 года . . . . . 15608 р. 25½ к.

Означенная недоимка имѣеть быть по возможности взыскана, или же, по уважительнымъ причинамъ, будетъ сложена со счетовъ.

Еврейскихъ отцовъ семействъ, обложенныхъ въ отчетномъ году божничнымъ сборомъ, было 7255.

Сборъ этотъ съ одного лица составлялъ, какъ и въ 1890 году:

махімум . . . . . 140 р. — к.

мінімум . . . . . — р. 14 к.

Изъ общей суммы сбора было опредѣлено въ отчетномъ году божничныхъ расходовъ на 32308 руб. 98 коп.

### Городскіе расходы и доходы.

(Приложеніемъ къ этой статьѣ служить вѣдомость № 10).

Согласно приложенной къ настоящему обзору вѣдомости о городскихъ доходахъ и расходахъ въ 1891 году, по всѣмъ десяти городамъ Радомской губерніи ожидалось къ поступленію доходовъ . . . . . 118989 р. 12 к.  
поступило . . . . . 102870 р. 66 к.

Осталось въ недоимкѣ . . . . . 16118 р. 46 к.

Въ этомъ году произведено расходовъ . . . . . 86274 р. 35 к.

А такъ какъ въ 1890 г. доходовъ было . . . . . 104786 р. 96 к.

расходы же простирались до . . . . . 87127 р. 54½ к.,

то доходы въ отчетномъ году, сравнительно съ 1890 годомъ, уменьшились на 1916 руб. 30 коп.; это незначительное уменьшеніе доходовъ объясняется главнымъ образомъ тѣмъ, что въ 1890 году было больше вытребовано изъ Банка запаснаго капитала, который былъ показываемъ въ числѣ доходовъ. Расходы же въ отчетномъ году уменьшились противъ 1890 года на 853 руб. 19 коп., и это объясняется тѣмъ, что не всѣ расходы были удовлетворены въ 1891 году, а часть ихъ осталась на 1892 годъ.

Недоимки въ отчетномъ году составляли 16118 руб. 46 коп., а въ 1890 году онѣ простирались до 18169 руб. 95 коп.; такимъ образомъ, въ 1891 году сумма ихъ уменьшилась на 2051 рубль 49 коп., что объясняется тѣмъ, что общая предположенная къ поступленію въ 1891 году цифра городскихъ доходовъ, была меньше противъ 1890 года на 3967 руб. 79 коп.

Оставшіеся къ 1 Января 1892 года въ недоимкѣ по городамъ 16118 р. 46 к. предполагается взыскать полностью въ текущемъ году.

Въ частности, по городамъ поступленіе доходовъ ожидалось въ слѣдующемъ размѣрѣ:

По городу Радому . . . . .	49768 р. 63 к.
„ „ Козеницамъ . . . . .	11747 р. 16 к.
„ „ Островцу . . . . .	3296 р. 16 к.
„ „ Опатову . . . . .	7841 р. 71 к.
„ „ Сандомиру . . . . .	12536 р. 15 к.
„ „ Сташову . . . . .	4675 р. 23 к.
„ „ Опочно . . . . .	7946 р. 52 к.
„ „ Конску . . . . .	5912 р. 7 к.
„ „ Пржедборжу . . . . .	7173 р. 35 к.
„ „ Шидловцу . . . . .	8092 р. 14 к.

Опредѣленные по городскимъ росписямъ расходы были покрыты по нѣкоторымъ городамъ текущими доходами, а по городомъ Сандомиру и Радому образовались еще остатки, а именно: по первому 1000 рублей и по второму 2000 рублей, которые внесены въ Радомское Отдѣленіе Государственнаго Банка для причисленія къ ихъ запаснымъ капиталамъ; недостаточность же обыкновенныхъ доходовъ оказалась лишь по городамъ Шидловцу и Опочнѣ, гдѣ на удовлетвореніе расходовъ по благоустройству вытребовано, съ разрѣшенія Министерства Внутреннихъ Дѣлъ, по городу Шидловцу 666 р., а по Опочно 701 рубль изъ запаснаго этихъ городовъ капитала.

Кромѣ опредѣленныхъ по росписямъ обыкновенныхъ доходовъ, города Радомской губерніи располагаютъ еще запасными и постоянными капиталами, хранящимися въ Банкѣ, которые частью обращены въ процентныя бумаги.

Капиталовъ этихъ къ 1 Января 1891 года состояло по каждому городу отдѣльно:

	Запаснаго	Постояннаго
Радому . . . . .	90000 р. — к.	21002 р. 24 к.
Козеницамъ . . . . .	7544 р. 35 к.	853 р. 43 к.
Островцу . . . . .	9223 р. 10 к.	837 р. 70 к.
Опатову . . . . .	3166 р. 81 к.	103 р. 79 к.
Сандомиру . . . . .	9941 р. 82 к.	9918 р. 1 к.
Сташову . . . . .	6218 р. 30 к.	— р. — к.
Опочно . . . . .	22508 р. 77 к.	6276 р. 48 к.
Конску . . . . .	4530 р. — к.	— р. — к.
Шидловцу . . . . .	10036 р. 10 к.	131 р. 68 к.
Пржедборжу . . . . .	36319 р. 94 к.	331 р. 53 к.
<b>Итого . . . . .</b>	<b>199489 р. 19 к.</b>	<b>39454 р. 86 к.</b>

А всего . . . 238944 руб. 5 коп.

### Акцизные сборы.

Въ 1891 году по Радомской губерніи, въ сравненіи съ 1890 годомъ, поступило акцизныхъ сборовъ:

	прибыло + или		
	въ 1890 г.	въ 1891 г.	убыло —
	руб. коп.	руб. коп.	руб. коп.
Акциза съ вина и спирта . . . . .	901784 41	812239 34	—89545 07
Съ контрабандныхъ питей . . . . .	107 13	320 87	213 74
Съ водочныхъ издѣлій . . . . .	5845 12	4858 26	986 86
Съ пива . . . . .	53081 80	46955 30	—6126 50
Съ дрожжей . . . . .	23 —	55 74	+32 74
Съ меда . . . . .	69 25	90 25	+21 —
Патентн. сбора . . . . .	59252 60	58966 25	—286 35
Случ. доходовъ . . . . .	2525 06	2498 06	—27 —
<b>Итого . . . . .</b>	<b>1016736 12</b>	<b>920804 94</b>	<b>—95931 18</b>

Заведеній для продажи питей существовало 1059.

Сумма поступившаго въ отчетномъ году табачнаго дохода за бандероли, акцизные патенты, раскурочныя марки, а также штрафныя деньги составляетъ 12652 р. 75 к., сравнительно съ 1890 годомъ (12166 р. 23 к.) болѣе на 486 р. 52 к.

Заведеній, въ которыхъ производилась раскурочная продажа, было . . . . .	1046
Табачныхъ лавокъ II разряда . . . . .	115
„ „ III „ . . . . .	949
<b>Итого . . . . .</b>	<b>2110</b>

Сравнительно съ 1890 годомъ, число вышеозначенныхъ заведеній уменьшилось на 40.

Въ отчетномъ году поступило акциза съ сахара 174406 р. 06 коп., слѣдовательно менѣе, сравнительно съ предшествовавшимъ годомъ (204249 руб. 25 коп.), на 29843 руб.

Патентнаго сбора съ зажигательныхъ спичекъ поступило 9965 руб. 63 коп.

Всего же акцизнаго сбора за 1891 годъ поступило:

съ вина и спирта . . . . .	812239 р. 34 к.
съ контрабандныхъ питей . . . . .	320 р. 87 к.
съ водочныхъ издѣлій . . . . .	4858 р. 26 к.
съ пива . . . . .	46955 р. 30 к.
съ дрожжей пивныхъ . . . . .	55 р. 74 к.
съ меда . . . . .	90 р. 25 к.

патентнаго сбора . . . . .	58966 р. 25 к.
случайныхъ доходовъ . . . . .	2498 р. 06 к.
съ сахару . . . . .	174406 р. 06 к.
съ табачнаго производства . . . . .	12652 р. 75 к.
съ зажигательныхъ спичекъ . . . . .	9965 р. 63 к.
Итого . . . . .	<u>1123008 р. 51 к.</u>

Сопоставляя эти цифры съ 1890 г., видно, что сумма акцизнаго сбора по Радомской губерніи (1241454 руб. 76 коп.) въ отчетномъ году понизилась противъ предшествовавшаго года на 118446 руб. 25 коп.

### Квартирная повинность.

По Радомской губерніи, на основаніи ВЫСОЧАЙШЕ утвержденного 2 Мая 1886 года мѣнія Государственнаго Совѣта о возвышеніи воинскихъ квартирныхъ окладовъ въ губерніяхъ Царства Польскаго и приложенныхъ къ нему табелей А. и Б. тарифной платы за помѣщенія для офицерскихъ и нижнихъ чиновъ, а также классныхъ чиновниковъ военнаго вѣдомства и разныхъ воинскихъ заведеній, каковое мѣніе введено въ дѣйствіе съ 1 Января 1887 г., Генераламъ, Штабъ и Оберъ офицерамъ частей войскъ, въ ней расположенныхъ, за незначительнымъ исключеніемъ, вмѣсто отвода квартиръ натурою, въ отчетномъ 1891 году отпускались квартирныя деньги, для найма своимъ попеченіемъ квартиръ, а также, съ особаго разрѣшенія Военнаго Министра, выдавались извѣстныя суммы Начальнику Штаба 7-ой пѣхотной дивизіи и Козеницкому Уѣздному Военскому Начальнику для найма необходимыхъ помѣщеній для Штаба дивизіи и Управленія Уѣзднаго Военскаго Начальника и состоящихъ при нихъ нижнихъ чиновъ. Для нижнихъ чиновъ и воинскихъ заведеній другихъ частей войскъ въ городахъ: Радомѣ, Козеницахъ Опочно, Конскѣ и Пржедборжѣ и въ дер. Войтоство, непосредственно прилегающей къ городу Козеницамъ, по большей части наняты были помѣщенія по контрактамъ, за тарифную плату не за дѣйствительный постой, а за круглый годъ, безъ исключенія лагернаго времени, со скидкой 5% въ пользу казны; прочія же квартиры и помѣщенія, какъ-то: для офицеровъ, не желающихъ пользоваться квартирными деньгами, нижнихъ чиновъ и воинскихъ заведеній, а также для чиновъ гражданскаго вѣдомства, пользующихся правомъ на квартирное довольствіе, квартиры и помѣщенія были отводимы въ натурѣ, какъ по городамъ, такъ и селеніямъ, у домовладѣльцевъ, на основаніи утвержденного 6. Совѣтомъ Управленія

Царства 9/11 Сентября 1866 г. Положенія о снабженіи войскъ, военныхъ лицъ, управленій и заведеній въ Царствѣ Польскомъ отопленіемъ, освѣщеніемъ и соломою и **ВЫСОЧАЙШЕ** утвержденныхъ 31 Мая 1868 г. Положенія о раскладкѣ квартирнаго сбора и 2 Мая 1886 года мнѣнія Государственнаго Совѣта о возвышеніи воинскихъ квартирныхъ окладовъ въ губерніяхъ Царства Польскаго, съ платою, установленною приложенными къ симъ законоположеніямъ тарифами и табелями и согласно составленнаго на основаніи 4 ст. закона 1886 г. Губернскимъ Правленіемъ распредѣленія оклада между отдѣльными заведеніями, входящими въ составъ извѣстнаго воинскаго управленія войскъ, расположенныхъ въ Радомской губерніи.

Въ теченіи 1891 года всѣхъ частей войскъ, въ томъ числѣ и служащихъ при Радомскомъ и Конскомъ продовольственныхъ магазинахъ, а также Радомскомъ, Конскомъ и Козеницкомъ уѣздныхъ управленіяхъ Воинскихъ Начальниковъ, постоянно расквартировано было въ Радомской губерніи въ общей сложности 9477 человекъ нижнихъ чиновъ.

Войска эти расположены были въ мѣстностяхъ:

*а) въ гор. Радомъ:*

- 1) Штабъ 7-ой пѣхотной дивизіи со штабомъ бригады.
- 2) Штабъ 26-го пѣхотнаго Могилевскаго полка, съ нестроевою ротой, четырьмя баталіонными штабами и 16-ью строевыми ротами;
- 3) Управление 7-ой Артиллерійской бригады и всѣ шесть батарей оной въ полномъ составѣ;
- 4) Смотритель Радомскаго продовольственнаго магазина съ канцелярією;
- 5) Управление Радомскаго уѣзднаго Воинскаго Начальника;
- 6) Радомская конвойная команда, учрежденная въ 1887 г., согласно **ВЫСОЧАЙШЕ** утвержденному 20 Января 1886 года мнѣнію Государственнаго Совѣта, объявленному въ приказѣ по военному вѣдомству отъ 16 Мая т. г. за № 110, съ причисленіемъ къ управленію Радомскаго уѣзднаго Воинскаго Начальника.

*б) въ гор. Козеницкѣ:*

- 7) Штабъ 25-го пѣхотнаго Смоленскаго полка, съ нестроевою ротой, четырьмя штабами баталіоновъ, тремя строевыми ротами и разными полковыми командами;
- 8) Управление Козеницкаго уѣзднаго Воинскаго Начальника;

в) *вз г.м. Козеницы:*

9) Семь ротъ 25 пѣхотнаго Смоленскаго полка, а съ 1-го Декабря 1891 г. девять ротъ.

г) *вз г.м. Едल्या:*

10) Одна рота 25-го пѣхотнаго Смоленскаго полка, до 1-го Декабря 1891 г.

д) *вз г.м. Тржебень:*

11) Одна рота 25-го пѣхотнаго Смоленскаго полка, до 1 Декабря 1891 г.

е) *вз пос. Зволенъ:*

12) Двѣ роты 25-го пѣхотнаго Смоленскаго полка.

ж) *вз г.м. Сверхе-Гурне:*

13) Двѣ роты 25-го пѣхотнаго Смоленскаго полка.

з) *вз гор. Конскъ:*

14) Штабъ 27-го пѣхотнаго Витебскаго полка, съ нестроевою ротою, штабами двухъ баталіоновъ, шестью строевыми ротами и разными полковыми командами;

15) Управленіе Конскаго уѣзднаго Воинскаго Начальника;

16) Смотритель Конскаго продовольственнаго магазина съ канцелярією;

и) *вз гор. Пржедборжъ:*

17) Штабъ одного баталіона 27-го пѣхотнаго Витебскаго полка, съ семью строевыми ротами и учебною командою;

й) *вз гор. Опочно:*

18) Штабъ одного баталіона 27-го пѣхотнаго Витебскаго полка, съ тремя строевыми ротами;

к) *вз гор. Сташовъ:*

19) Штабъ 40-го Драгунскаго Малороссійскаго полка, съ нестроевою ротою и 4-я эскадронами (два эскадрона расположены въ Кѣлецкой губерніи).

л) *вз гор. Сандожиръ:*

20 Отрядъ Радомской конвойной команды, учрежденной въ 1887 году согласно ВЫСОЧАЙШЕ утвержденному 20 Января 1886 г. мнѣнію Государственнаго Совѣта, объявленному въ приказѣ по военному вѣдомству отъ 16 Мая т. г. за № 110, съ причисленіемъ къ управленію Радомскаго уѣзднаго Воинскаго Начальника.

Штабъ 7-ой пѣхотной дивизіи и пѣхотные ея полки, какъ-то: квартирующіе въ Радомской губерніи 25-ый Смоленскій, 26-ой Могилевскій и 27-ой Витебскій, вмѣстѣ съ 28-ымъ пѣхотнымъ Полоцкимъ полкомъ, квартирующимъ въ Кѣлецкой губерніи, согласно ВЫСОЧАЙШЕ утверж-

дневному росписанію сборовъ войскъ для лѣтнихъ занятій, находились въ общемъ сборѣ при гор. Конскѣ съ 25-го Мая по 16-ое Августа 1891 года; 7-ая же Артиллерійская бригада со своими 6-ю батареями находилась на полигонѣ подъ гор. Варшавой, для практической стрѣльбы, съ 29-го Апрѣля по 21-ое Юля 1891 г., а съ 27-го Юля по 16-ое Августа находились: бригадное Управленіе и 1-ая, 2-ая, 5-ая и 6-ая батареи въ общемъ сборѣ при гор. Конскѣ, а 3-ая и 4-ая батареи въ общемъ сборѣ при гор. Петроковѣ.

Затѣмъ, въ общемъ сборѣ при гор. Конскѣ, съ 27-го Юля по 16-ое Августа 1891 г. находились: 42-ой Драгунскій Митавскій полкъ, Донской Казачій № 14 полкъ и 23-я Конно-артиллерійская батарея; всѣ эти части войскъ съ 16 по 23-е число Августа 1891 года находились въ подвижномъ сборѣ на лѣвомъ берегу рѣки Вислы, а съ 23-го Августа т. г. участвовали въ большихъ маневрахъ на среднемъ теченіи рѣки Вислы, гдѣ находились по 29-ое число Августа т. г.

Квартировавшія въ гор. Радомѣ войска, за исключеніемъ офицеровъ, коимъ отпускались квартирныя деньги, а также офицеровъ военныхъ управленій, нижнихъ чиновъ одиннадцати ротъ и состоящихъ на сверхсрочной службѣ 26 пѣхотнаго Могилевскаго полка, какъ равно 5-ти батарей 7-ой Артиллерійской бригады, для которыхъ квартиры отводились были у мѣстныхъ домовладѣльцевъ, помѣщались въ отдѣльныхъ казенныхъ и городскихъ зданіяхъ, а именно: въ четырехъ деревянныхъ и трехъ каменныхъ казармахъ, принадлежащихъ инженерному вѣдомству, а также въ трехъ каменныхъ казармахъ и въ шести деревянныхъ сараяхъ, состоящихъ въ вѣдѣніи гражданскаго вѣдомства, и въ трехъ каменныхъ городскихъ строеніяхъ.

Въ остальныхъ, затѣмъ, городахъ и мѣстностяхъ Радомской губерніи, за исключеніемъ города Конска, въ которомъ построены на казенныя суммы деревянный сарай для помѣщенія части полкового обоза по новой организации, и города Козеницы, гдѣ находятся строенія инженернаго вѣдомства и деревянный сарай въ вѣдѣніи гражданскаго вѣдомства, въ коихъ помѣщается квартира Командира 25-го пѣхотнаго Смоленскаго полка, полковая канцелярія, часть полкового лазарета и складъ полкового запаса оружія,—всѣ войска, ихъ управленія и заведенія были помѣщены въ частныхъ, возможно удобныхъ зданіяхъ и строеніяхъ.

Квартиры, на основаніи особо дѣйствующихъ постановленій, отводимы были также:

- а) для четырехъ Жандармскихъ Управленій, Губернскаго и Уѣзднаго въ городѣ Радомѣ и двухъ Уѣздныхъ въ городахъ Сандомирѣ и Опочно;
- б) для чиновъ земской стражи (272 чел. стр.);
- в) для чиновъ учреждений по крестьянскимъ дѣламъ (34 чел.), и
- г) для военныхъ топографовъ.

Въ отчетномъ году для всѣхъ вышепоименованныхъ войскъ и лицъ, служащихъ въ другихъ учрежденіяхъ, отведено было въ натурѣ квартиръ:

Генеральскихъ . . . . .	3
Штабъ-офицерскихъ . . . . .	33
Оберъ-офицерскихъ . . . . .	49
	85
Всего . . . . .	85

Вообще, отводъ квартиръ, казарменныхъ помѣщеній, а также помѣщеній для разныхъ воинскихъ заведеній, производился сравнительно съ соблюденіемъ равномерности въ отбываніи мѣстными домовладѣльцами квартирной повинности, расположеннымъ же въ губерніи войскамъ, вслѣдствіе особой заботливости гражданскихъ властей, предоставлены были возможно удобныя помѣщенія по тарифному размѣру.

#### Подводная повинность.

Подводы, поставляемыя жителями губерніи, подраздѣлялись на платныя и неплатныя.

Платныя подводы, на основаніи мѣстныхъ законоположеній, поставляются войскамъ, на этапные пункты, а въ случаѣ экстренной надобности и пѣшимъ чинамъ земской стражи съ уплатою по 2 коп. за одноконную и 4 коп. за пароконную съ версты. Подводы съ уплатою почтовыхъ прогоновъ были доставляемы чинамъ крестьянскихъ учреждений и офицерамъ пограничной стражи, а также таможеннымъ и акцизнымъ чиновникамъ, при ихъ разъѣздахъ по дѣламъ службы, при чемъ означенныя лица могутъ требовать обывательскія подводы только по дорогамъ, гдѣ нѣтъ почтовыхъ лошадей, т. е. внѣ почтовыхъ трактовъ.

Платныхъ подводъ въ 1891 году было поставлено въ губерніи 15217.

въ томъ числѣ въ уѣздахъ:

Радомскомъ . . . . .	4093
Козеницкомъ . . . . .	4095

Илжецкомъ . . . . .	633
Опатовскомъ . . . . .	888
Сандомирскомъ . . . . .	716
Опоченскомъ . . . . .	763
Конскомъ . . . . .	4092

Изъ означеннаго числа  $90\frac{1}{2}\%$ , т. е. 13770 подводъ было доставлено для войскъ, болѣе  $5\frac{1}{2}\%$ , т. е. 846 подводъ для чиновъ земской стражи и болѣе  $3\frac{3}{4}\%$ , т. е. 601 подвода для этапныхъ командъ.

Безплатныя подводы взимаются, на основаніи дѣйствующихъ постановленій, на проѣздъ:

а) врачей, при командировкѣ ихъ для привитія оспы по гминамъ;

б) нижнихъ чиновъ корпуса жандармовъ, при поѣздахъ ихъ по дѣламъ службы;

и в) неимущихъ больныхъ, отправляемыхъ изъ гминъ въ больницы.

Безплатныхъ подводъ въ отчетномъ году было доставлено въ губерніи 2541.

Въ томъ числѣ въ уѣздахъ:

Радомскомъ . . . . .	312
Козеницкомъ . . . . .	512
Илжецкомъ . . . . .	345
Опатовскомъ . . . . .	607
Сандомирскомъ . . . . .	399
Опоченскомъ . . . . .	127
Конскомъ . . . . .	239

Изъ этого числа болѣе  $97\%$ , т. е. 2469 подводъ было доставлено для нижнихъ чиновъ корпуса жандармовъ,  $2\%$ , т. е. 50 подводъ для врачей, командированныхъ для привитія оспы по гминамъ, и болѣе  $\frac{3}{4}\%$ , т. е. 22 подводы для неимущихъ больныхъ, отправленныхъ изъ гминъ въ больницы.

Равномѣрность распредѣленія подводной повинности между всѣми гминами губерніи не можетъ быть достигнута, по невозможности назначенія поставки подводъ отъ тѣхъ мѣстностей, кои расположены на значительномъ разстояніи отъ пунктовъ, гдѣ поставка таковыхъ требуется, т. е. путей слѣдованія войскъ, этаповъ и проч.; поэтому подводною повинностью обременены болѣе другихъ тѣ гмины, кои расположены ближе къ означеннымъ путямъ, вслѣдствіе чего однѣ гмины отбыли по 1, 2 и 3 очереди, другія же не выполнили даже ни одной.

**Восемнадцатый призывъ и приемъ молодыхъ людей въ военную службу по ВЫСОЧАЙШЕ утвержденному 1 Января 1874 г. Уставу о воинской повинности.**

ВЫСОЧАЙШИМЪ указомъ Правительствующему Сенату отъ 13 Мая 1891 г. назначено было призвать въ въ томъ году на службу для пополненія арміи и флота 260,000 чел.

Въ обнародованномъ росписаніи сего годового призыва по губерніямъ и областямъ, соразмѣрно числу лицъ, внесенныхъ по каждой изъ нихъ въ призывные списки, назначено было призвать съ Радомской губерніи 2361 чел., которые Радомскимъ Губернскимъ по воинской повинности Присутствіемъ и разверстаны между призывными участками слѣдующимъ образомъ:

У ѣ з д ы	Участки.	Общее число по призывному списку	Положено призвать по разверткѣ.
Радомскій	1-й	434	131
	2-й	485	146
	3-й	419	127
		1338	404
Козеницкій	1-й	330	99
	2-й	333	100
	3-й	390	118
		1053	317
Илжецкій	1-й	350	106
	2-й	351	106
	3-й	436	132
		1137	344
Опатовскій	1-й	434	131
	2-й	415	125
	3-й	354	107
		1203	363
Опоченскій	1-й	522	158
	2-й	473	143
		995	301
Конскій	1-й	405	122
	2-й	346	105
	3-й	385	116
		1136	343
Сандомирскій	1-й	465	140
	2-й	494	149
		959	289
Всего по губерніи		7821	2361

Въ отчетномъ году призывъ къ исполненію воинской повинности и назначеніе на службу по жеребью всеми уѣздными по воинской повинности Присутствіями начаты были одновременно 1 Ноября и окончены по уѣздамъ: Сандомирскому 13, Илжецкому и Опоченскому 15, Радомскому, Козеницкому и Опатовскому 17, и Конскому 19 Ноября, такъ, что наименьшая продолжительность занятій въ присутствіяхъ была 13 и наибольшая 19 дней.

Призывъ 1891 года произведенъ былъ въ полномъ порядкѣ, никакихъ случаевъ, могущихъ имѣть вредное вліяніе на ходъ призыва, не встрѣчалось.

По представленнымъ уѣздными по воинской повинности Присутствіями отчетамъ о выполненіи призыва, результатъ пріема въ 1891 году новобранцевъ былъ слѣдующій:

По разверсткѣ назначено къ пріему на службу 2361 чел.

Для пополненія назначеннаго числа новобранцевъ состояло по призывнымъ спискамъ и по дополнительнымъ спискамъ А. и Б. 9166.

Въ томъ числѣ имѣющихъ право на льготу по семейному положенію:

1-го разряда . . . . .	1471
2-го „ . . . . .	1470
3-го „ . . . . .	407

Всего . . . . . 3348

Изъ числа 9166 призывныхъ:

получило отсрочку до окончанія образованія . . . . .	12
освобождено отъ жеребья, какъ заявившіе желаніе исполнить воинскую повинность въ качествѣ вольноопредѣляющихся . . . . .	6
признано совсѣмъ неспособными къ воинской службѣ . . . . .	442
назначено отсрочекъ по невозможности и для излеченія болѣзней . . . . .	1239
отсрочено, вслѣдствіе нахождения подъ слѣдствіемъ и судомъ . . . . .	22
отправлено на испытаніе . . . . .	172
назначено къ переосвидѣтельствуванію въ губернскомъ Присутствіи . . . . .	35
не явилось къ исполненію призыва, а также къ освидѣтельствуванію для зачисленія въ ратники ополченія . . . . .	144

принято въ войска . . . . .	2358	}	2361
зачислено въ запасъ по ст. 63 устава . . . . .	3		
зачислено въ ополченіе 1-го разряда . . . . .			2107
„ „ „ 2-го „ . . . . .			2626
всего, какъ выше . . . . .			9166

Въ числѣ принятыхъ новобранцевъ заключается:

а) имѣющихъ право на льготу по семейному положенію 1-го разряда . . . . .				8
2-го „ . . . . .				24
3-го „ . . . . .				14
				<u>46</u>

б) имѣющихъ право на сокращенные сроки службы:				
по 1 пун. 56 ст. устава . . . . .				1
„ 2 „ „ „ . . . . .				1
„ 3 „ „ „ . . . . .				2
умѣющихъ читать и писать, или только читать . . . . .				263
				<u>267</u>

в) способныхъ къ службѣ:				
строевой . . . . .				2329
нестроевой . . . . .				29
				<u>2358</u>

г) по происхожденію:				
русскихъ . . . . .				1
поляковъ . . . . .				1924
нѣмцевъ . . . . .				42
евреевъ . . . . .				394

д) по вѣроисповѣданію:				
православныхъ . . . . .				1
прочихъ христіанъ . . . . .				1966
евреевъ . . . . .				394

Изъ числа принятыхъ новобранцевъ:

а) отправлено съ мѣстъ призыва въ лечебныя заведенія . . . . .	53
--	----

б) отправлено съ мѣстъ призыва по назначенію въ войска . . . . .	471
--	-----

в) распущено по домамъ . . . . .	1834
	<u>2358</u>

женатыхъ принято . . . . .	239
----------------------------	-----

Привлечено къ отвѣтственности за нарушеніе законовъ о воинской повинности:

по ст. 350 устава . . . . .	5
„ 351 „ . . . . .	1
„ 354 „ . . . . .	2
	<u>8</u>

Итого . . . . . 8

Расходы по призыву и приему на службу и на содержание уездных по воинской повинности Присутствій въ отчетномъ году составляли 12258 р. 96 к., а именно:

по отправленію призывныхъ въ губернской городъ для переосвидѣтельствванія и въ лечебныя заведенія на испытаніе и по содержанию этихъ лицъ въ лечебныхъ заведеніяхъ . . . . .	2862 р. 23 к.
на путевое, квартирное и порціонное довольствіе военнаго члена, медиковъ и военнаго приемщика . . . . .	1787 р. 23 к.
на содержаніе лицъ, завѣдывающихъ дѣлопроизводствомъ уездныхъ присутствій	4200 р. — к.
канцелярскіе расходы . . . . .	2361 р. — к.
на наемъ помѣщеній для Присутствій, а также на ихъ отопленіе и освѣщеніе . .	1048 р. 50 к.
Всего, какъ выше . . . . .	<u>12258 р. 96 к.</u>

### Ш.

## Общественное благоустройство и благочиніе.

### Казенныя и общественныя зданія.

Показанное по прежнимъ отчетамъ число казенныхъ и общественныхъ зданій, находящихся въ Радомской губерніи, въ 1891 г. не измѣнилось.

Всѣ они заняты частью присутственными мѣстами, частью же отданы подъ военныя и другія учрежденія.

Нѣкоторыя изъ этихъ зданій содержатся на счетъ казенныхъ суммъ, ежегодно ассигнуемыхъ по смѣтѣ Министерства Внутреннихъ Дѣлъ, другія же на счетъ городскихъ и квартирныхъ.

Въ 1891 г., кромѣ обыкновенныхъ ремонтныхъ работъ на назначаемыя для этой цѣли средства изъ вышеозначенныхъ источниковъ, никакихъ болѣе значительныхъ починокъ казенныхъ и общественныхъ зданій не производилось.

Приходскихъ церквей и молитвенныхъ домовъ всѣхъ вѣроисповѣданій въ отчетномъ году въ Радомской губерніи состояло:

#### 1) Православныхъ церквей:

Въ г. Радомѣ . . . . .	1
Въ г. Сандомирѣ . . . . .	1

Кромѣ того, при квартирующихъ въ губерніи войскахъ имѣются полковныя церкви въ г. Радомѣ, Сташовѣ, Конскѣ, Козеницахъ и домовая въ г. Опатовѣ.

2. *Римско-католическихъ:*

а) костеловъ приходскихъ . . . . .	181
б) филиальныхъ и монастырскихъ . . . . .	16
в) каплицъ . . . . .	83
г) штатныхъ монастырей:	
мужскихъ . . . . .	3
женскихъ . . . . .	1
	<hr/>
	284

3. *Евангелическо-Аугсбургскаго вѣроисповѣданія:*

кирокъ . . . . .	2
молитвенныхъ домовъ . . . . .	15
	<hr/>
	17

4. *Еврейскихъ:*

синагогъ . . . . .	41
молитвенныхъ домовъ . . . . .	53
	<hr/>
	94

При храмахъ христіанскихъ вѣроисповѣданій, для помѣщенія духовенства и прислуги, находится 391 домъ. Всѣ эти церковно-приходскія зданія содержатся, строятся и ремонтируются на счетъ добровольныхъ сборовъ съ прихожанъ, пособій отъ казны, специальныхъ суммъ, ассигнованныхъ на сей предметъ и хранящихся въ Радомскомъ Отдѣленіи Государственнаго Банка, и, наконецъ, пожертвованій частныхъ лицъ въ видѣ записей, отказовъ по духовнымъ завѣщаніямъ и т. д.

Въ отчетномъ году разрѣшены были: значительная починка приходскаго костела и костельныхъ строеній въ селеніи Гура-Ярошинъ Козеницкаго уѣзда и постройка новыхъ домовъ для администраторовъ приходовъ: въ посадѣ Скарышевѣ Радомскаго уѣзда, въ селеніи Мамина Опатовскаго уѣзда и въ пос. Поланецъ Сандомирскаго уѣзда.

**Дороги, мосты и перевозки.**

Пути сообщенія, пролегающіе по Радомской губерніи, слѣдующія:

- 1) *Ивангородо-Долбровская желѣзная дорога*, проходящая по Радомской губерніи въ двухъ направленіяхъ:
  - а) отъ станціи Ивангородъ, черезъ г. Радомъ до станціи Бзинъ, на протяженіи . . . . . 85 вер.

и б) отъ станціи Колюшки Варшавско-Вѣнской желѣзной дороги, черезъ ст. Бзинь до дер. Бодзеховъ, на протяженіи . . . . .	154 $\frac{1}{2}$ вер.
Всего . . . . .	239 $\frac{1}{2}$ вер.

Дорога эта открыта для движенія грузовъ и пассажи-ровъ съ 15 Января 1885 г.

2) *Государственныя шоссе*, находящіяся въ вѣдѣніи Правленія Варшавскаго Округа Путей Сообщенія и пролегающія по тремъ направленіямъ:

а) Краковское шоссе, отъ п. Бялобжеги до дер. Бзинь, на протяженіи . . . . . 73,2 вер.

б) Радомско-Люблинское шоссе, отъ гор. Радомы къ лѣвому берегу р. Вислы на пос. Новую-Александрію, на протяженіи . . . . . 53,2 вер.

в) Бзинско-Завихостское, отъ дер. Бзинь до п. Завихоста, на протяженіи . . . . . 87,7 вер.

Итого . . . . . 214,1 вер.

и 3) *Дороги земскія*, къ которымъ относятся:

а) Восемь губернскихъ земскихъ дорогъ I-го разря-да, имѣющихъ протяженія 469 $\frac{1}{2}$  вер., въ томъ числѣ шос-сированныхъ и въ части мощеныхъ 404 вер. (\*) и грунто-выхъ 65 $\frac{1}{2}$  вер., содержимыхъ на счетъ дорожнаго сбора. Кромѣ нихъ, къ I разряду земскихъ дорогъ причислены шесть подъѣздныхъ путей къ станціямъ Ивангородо-Дом-бровской желѣзной дороги, имѣющихъ протяженія 12 $\frac{1}{4}$  в.

б) Шестьдесятъ семь дорогъ уѣздныхъ II-го разря-да, имѣющихъ протяженія 1704 версты; въ томъ числѣ 189 вер. шоссированныхъ и 1515 вер. грунтовыхъ, содержи-мыхъ на счетъ такъ называемой гминной повинности и го-родскихъ обществъ.

в) Дороги III-го разряда, т. е. проселочныя и полевныя, содержимыя сельскими обществами и владѣльцами, по зем-лямъ которыхъ онѣ проходятъ.

На всѣхъ перворазрядныхъ дорогахъ въ Радомской губерніи находится 308 мостовъ; изъ этого числа 301 мостъ содержится на счетъ земскаго дорожнаго сбора и 7 мостовъ тарифныхъ, содержимыхъ на средства владѣльцевъ, пользующихся установленнымъ сборомъ; кромѣ того, имѣ-ется 9 тарифныхъ мостовъ на дорогахъ II и III разрядовъ.

(\*) Изъ нихъ 2 $\frac{1}{4}$  версты мощены въ отчетномъ 1891 г., о чемъ сказано ниже въ исчисленіи расходовъ изъ суммъ дорожнаго сбора.

Перевозовъ черезъ рѣки, протекающія по Радомской губерніи, существуетъ семь: одинъ черезъ рѣку Пилицу при дер. Бялобржеги, въ Опоченскомъ уѣздѣ, съ тарифомъ IV класса, принадлежитъ владѣльцу той же деревни, а остальные шесть—на р. Вислѣ: одинъ при дер. Мнишевѣ Козеницкаго уѣзда, принадлежитъ владѣльцу того же имѣнія; другой на государственной шоссейной дорогѣ, ведущей изъ города Радома въ гор. Люблинъ, состоитъ въ вѣдѣніи Правленія Варшавскаго Округа Путей Сообщенія; третій при Ивангородской крѣпости, содержится на счетъ Инженернаго вѣдомства; четвертый и пятый при п. Завихостѣ Сандомирскаго уѣзда, принадлежатъ частнымъ владѣльцамъ и шестой при гор. Сандомирѣ, съ тарифомъ II класса, установленный для сообщенія пограничныхъ жителей губерніи съ Австрійской Галиціею, принадлежитъ городу.

На суммы губернскаго дорожнаго сбора, поступленіе котораго показано въ статьѣ подъ заглавіемъ „дорожный сборъ“, произведены въ 1891 году слѣдующіе расходы.

а) на мощеніе  $2\frac{3}{4}$  верстѣ грунтоваго участка Опоченско-Шидловецкой I разряда дороги у п. Гельнева въ Опоченскомъ уѣздѣ . . . . . 12167 р. 76 к.

б) на ремонтровку перворазрядныхъ шоссе на всемъ ихъ протяженіи, а также находящихся на нихъ мостовъ и другихъ сооружений . . . . . 58450 р. 30 к.

в) на окончаніе опредѣленныхъ по смѣтамъ 1890 г. ремонтныхъ работъ на тѣхъ же шоссейныхъ I разряда дорогахъ . . . . . 5131 р. 37 к.

г) на содержаніе дорожной службы . . . . . 16928 р. 9 к.

и д) на разные мелкіе расходы по дорожной части . . . . . 987 р. 96 к.

---

Итого въ отчетномъ 1891 г. израсходовано . . . . . 93665 р. 48 к.

а такъ какъ дорожныя средства 1891 г. составляли всего . . . . . 135456 р. 16 к.

---

то къ 1 Января 1892 г. осталось въ наличности . . . . . 41790 р. 68 к.

## ПОЧТА И ТЕЛЕГРАФЪ.

### А. УЧРЕЖДЕНІЯ.

Въ Радомской губерніи въ отчетномъ году находилось:

Почтово-телеграфныхъ конторъ	{ <table> <tr> <td>III класса . . . . .</td> <td>1</td> </tr> <tr> <td>VI " . . . . .</td> <td>7</td> </tr> </table>	III класса . . . . .	1	VI " . . . . .	7
		III класса . . . . .	1		
VI " . . . . .	7				
Почтово-телеграфныхъ отдѣленій . . . . .	4				
Почтовыхъ отдѣленій . . . . .	18				

Личный составъ этихъ учрежденій состоялъ изъ:

чиновниковъ . . . . .	68
почталоновъ . . . . .	27

Почтовыхъ станцій было:

безъ лошадей . . . . .	10
съ лошадьми . . . . .	21

На почтовыхъ станціяхъ содержалось:

лошадей . . . . .	99
почтарей . . . . .	52

Затѣмъ, отпущено было лошадей:

подъ почты . . . . .	19863
подъ эстафеты . . . . .	3
подъ проѣзжающихъ . . . . .	380

Протяженіе почтовыхъ трактовъ составляло слѣдующее число верстъ:

желѣзнодорожныхъ . . . . .	141
шоссейныхъ . . . . .	442
грунтовыхъ . . . . .	185

По означеннымъ путямъ въ теченіи года было пройдено почтами:

по желѣзнымъ дорогамъ . . . . .	103071
шоссейнымъ . . . . .	186224
грунтовымъ . . . . .	49283

### В. КОРРЕСПОНДЕНЦІЯ.

#### І. Почтовая.

Разнаго рода корреспонденціи получено и отправлено было:

1) Внутренней:

а) *Изгородной*:

	Отправлено	Получено
Писемъ простыхъ оплаченныхъ . . . . .	—	642702
Невполнѣ оплаченныхъ . . . . .	—	3844
Безплатныхъ . . . . .	—	423171
Заказныхъ . . . . .	—	62279
Открытыхъ . . . . .	—	254542
Бандерольныхъ отправленій . . . . .	—	82266

Денежныхъ и цѣнныхъ пакетовъ . . . . .	54813	62903
„ цѣнностью на . . . . .	12621615	17341412
Посылокъ и узловъ цѣнныхъ . . . . .	4225	11322
„ цѣнностью на . . . . .	132485	101878
Безъ цѣны . . . . .	—	5343
Абонементныхъ періодическихъ изданій, штукъ . . . . .	46680	633633
Эстафеть . . . . .	3	—
б) <i>Городской:</i>		
Писемъ закрытыхъ . . . . .	7652	—
„ заказныхъ . . . . .	2150	—
„ открытыхъ . . . . .	329	—
Бандерольныхъ отправленій . . . . .	2131	—
Денежныхъ и цѣнныхъ пакетовъ . . . . .	178	—
„ цѣнностью на . . . . .	301	—
2) <i>Международной:</i>		
Писемъ франкированныхъ . . . . .	49506	52208
„ нефранкированныхъ . . . . .	1644	1419
Рекомендованныхъ . . . . .	4361	5669
Открытыхъ . . . . .	17654	28055
Бандерольныхъ отправленій . . . . .	4400	15184
Денежныхъ и цѣнныхъ пакетовъ . . . . .	2366	1701
„ цѣнностью на . . . . .	129061	112630
Посылокъ и узловъ цѣнныхъ . . . . .	54	37
„ цѣнностью на . . . . .	551	654
Посылокъ безъ цѣны . . . . .	5	59

## II. Телеграфная.

Всѣхъ телеграммъ было въ отчетномъ году отправлено и получено слѣдующее количество:

а) Телеграммъ иногородныхъ, тарифныхъ . . . . .	отправлено	получено
Иногородныхъ бесплатныхъ . . . . .	22082	24512
б) Международныхъ, тарифныхъ . . . . .	1099	2709
„ бесплатныхъ . . . . .	1109	1752
в) Проходящихъ . . . . .	12	14
	114088	

## В) ФИНАНСОВЫЙ РЕЗУЛЬТАТЪ.

Оборотъ почтово-телеграфныхъ суммъ въ 1891 году по учрежденіямъ Радомской губерніи представляется въ слѣдующемъ видѣ:

а) <i>Доходъ:</i>	
	Рубли коп.
За почтовые марки . . . . .	28789 93
„ штемпельные конверты . . . . .	11214 47

„ бланки для открытых писем . . . . .	7189	13
„ пересылку корреспонденции не оплаченной штемпелем или марками . . . . .	7161	92
„ периодическія изданія . . . . .	495	24
„ страхованіе . . . . .	10531	57
„ росписки въ приемъ на почту корреспонденціи . . . . .	3930	91
„ эстафеты . . . . .	6	18
Коммисіонныхъ за корреспонденцію съ наложеннымъ платежемъ . . . . .	34	29
Сбора за передачу телеграфныхъ депешъ . . . . .	17230	87
Разные доходы . . . . .	373	46
	<hr/>	
Всего . . . . .	86957	97

б) *Расходъ:*

На содержаніе личнаго состава . . . . .	39477	40
На хозяйственные расходы . . . . .	7849	8
Вознагражденіе за утраченную на почтѣ страховую корреспонденцію . . . . .	28	—
Прогонь за возку почтѣ и эстафетъ . . . . .	17192	46
Командировки и разъѣзды . . . . .	—	—
Леченіе нижнихъ служителей . . . . .	28	2
Ремонтъ телеграфныхъ линій и проводовъ . . . . .	—	—
Распространеніе телеграфныхъ линій . . . . .	—	—
Пересылка телеграфной корреспонденціи . . . . .	1083	10
Разные расходы . . . . .	6339	4
	<hr/>	
Всего . . . . .	71997	10

Сопоставляя вышеприведенныя цифры дохода и расхода почтово-телеграфныхъ учреждений Радомской губерніи съ таковыми же за прошлый 1890 годъ, видно, что чистый доходъ въ отчетномъ году уменьшился на 1599 р. 41 к., а именно:

	въ 1890 г.	1891 г.	болѣе (+) или менѣе (—)
Доходъ	85200 р. 50 к.	86957 р. 97 к.	+ 1757 р. 47 к.
Расходъ	68640 р. 22 к.	71997 р. 10 к.	+ 3356 р. 88 к.
	<hr/>		
	+ 16560 р. 28 к. + 14960 р. 87 к. — 1599 р. 41 к.,		

что объясняется увеличеніемъ расходовъ.

**Таможни.**

(Приложеніемъ къ этой статьѣ служитъ вѣдомость № 14).

Въ районѣ Радомской губерніи таможенныхъ учреждений Радзивилловскаго округа имѣлось въ отчетномъ году два: одно въ г. Сандомирѣ, а другое въ пос. Завихостѣ, Сандомирскаго уѣзда.

Через Сандомирскую таможенную привезено иностранных товаров на сумму . . . . .	34896 р.
через Завихостскую . . . . .	680 р.
всего . . . . .	<u>35576 р.</u>

Сравнительно съ 1890 годомъ (14852 р.), въ отчетномъ году поступило иностранныхъ товаровъ болѣе на 20724 рубля.

Вывезено же русскихъ товаровъ за границу:	
черезъ Сандомирскую таможенную на сумму	203458 р.
черезъ Завихостскую . . . . .	4144 р.
всего . . . . .	<u>207602 р.</u>

болѣе, сравнительно съ прошлымъ годомъ (203398 р. 30 к.), на 4203 р. 70 к.

Пошлинь съ привозныхъ товаровъ поступило за 1891 годъ:

По Сандомирской таможнѣ . . . . .	1988 р. 20 к.
По Завихостской . . . . .	77 р. 34 к.
всего . . . . .	<u>2065 р. 54 к.,</u>

т. е. менѣе, сравнительно съ прошлымъ 1890 г. (2458 р. 35 к.), на 392 р. 81 к.

Затѣмъ, принимая во вниманіе размѣры ввоза и вывоза товаровъ, видно, что послѣдній превышаетъ первый на 172026 рублей.

Число лицъ, прослѣдовавшихъ черезъ границу въ сказанныхъ таможенныхъ пунктахъ Радомской губерніи, было въ отчетномъ году 34584, а именно:

Названіе учреждений	Прослѣдовало лицъ		Итого
	Изъ за границы	За границу	
Сандомирская таможенна	13410	15080	28490
Завихостская таможенна	2953	3141	6094
Итого	16363	18221	34584

Сравнительно съ 1890 годомъ (36797), въ отчетномъ году прослѣдовало границу лицъ менѣе на 2213, а именно: въѣхало въ наши предѣлы менѣе на 609 чел. и выѣхало за границу менѣе на 1604 человекъ.

**Радомская Дирекція Земскаго Кредитнаго  
Общества.**

Въ Радомской губерніи находилось въ 1891 году 778 имѣній, обремененныхъ ссудою Земскаго Кредитнаго Общества. Обороты его были слѣдующіе:

1. Къ 1 Января 1891 г. 5% ссуды 1-ой Серіи составляли . . . . .	3337800 руб.
Затѣмъ, въ теченіи 1891 г. убыло:	
а) вслѣдствіе преждевременной уплаты ссуды . . . . .	7000 руб.
б) вслѣдствіе перемѣны на 5% ссуду 5-ой серіи . . . . .	341800 руб.
	348800 руб.
Слѣдовательно, къ 1 Января 1892 г. осталось 5% ссуды 1-ой серіи . . . . .	2989000 руб.
2. 5% ссуды 2-ой Серіи къ 1 Января 1891 г. составляли . . . . .	740800 руб.
Затѣмъ, въ теченіи 1891 г. убыло:	
а) вслѣдствіе преждевременной уплаты ссуды . . . . .	1700 руб.
б) вслѣдствіе перемѣны на 5% ссуду 5-ой серіи . . . . .	5750 руб.
	7450 руб.
и къ 1 Января 1892 г. осталось 5% ссуды 2-ой серіи . . . . .	733350 руб.
3. 5% ссуды 3-ей серіи не измѣнились и составляли 1 Января 1892 г. . . . .	784050 руб.
4. 5% ссуды 4-ой серіи . . . . .	343950 руб.
5. 5% ссуды 5-ой серіи къ 1 Января 1891 г. составляли . . . . .	5112850 руб.
въ теченіи 1891 г., вслѣдствіе преждевременной уплаты ссуды, убыло . . . . .	45350 руб.
Осталось ссуды . . . . .	5067500 руб.
въ теченіи 1891 г. признано было 5% ссудъ 5-ой серіи въ общей суммѣ . . . . .	414500 руб.
Вслѣдствіе этого, 5% ссуды 5-ой серіи къ 1 Января 1892 г. составляли . . . . .	5482000 руб.
Итого, къ 1 Января 1892 г. оставалось на имѣніяхъ Радомской губерніи 5% ссудъ: 1-ой серіи . . . . .	2989000 руб.
2-ой „ . . . . .	733350 руб.
3-ой „ . . . . .	784050 руб.
4-ой „ . . . . .	343950 руб.
5-ой „ . . . . .	5482000 руб.
Всего . . . . .	10332350 руб.

Въ теченіи 1891 г., для взыскаія недоимочныхъ платежей, Радомская Дирекція назначила въ первую и вторую понудительную продажу имѣній . . . . .	204	
Осталось по 1 Января 1891 г. . . . .	88	292
Изъ этого числа убыло:		
По случаю уплаты недоимокъ . . . . .	201	
Продано въ теченіи 1891 г. . . . .	18	219
Осталось къ 1 Января 1892 г. имѣній, назначенныхъ въ продажу . . . . .		73
Недоимочные платежи, причитающіеся Земскому Кредитному Обществу, къ 1 Января 1891 г. составляли сумму . . . . .	337399 руб. 52 коп.	
Въ теченіи 1891 г. прибыло . . . . .	526725 руб. 89 коп.	
Итого . . . . .	864125 руб. 41 коп.	
Въ счетъ означенной суммы поступило въ теченіи 1891 г. . . . .	585630 руб. 11 коп.	
Осталось въ недоимкѣ по 1 Января 1892 г. . . . .	278495 руб. 30 коп.	

### Радомское Отдѣленіе Государственнаго Банка.

Операціи отдѣленія въ отчетномъ году заключались въ слѣдующемъ:

#### 1) Учетъ срочныхъ бумагъ:

Поступило 242 учтенныхъ купоновъ отъ разныхъ % бумагъ на . . . . .	1410 р. 24 к.
Поступило 17 тиражныхъ % бумагъ . . . . .	3352 р. 37 к.
Списано при наступленіи сроковъ 257 купоновъ разныхъ % бумагъ . . . . .	1555 р. 10 к.
Списано при наступленіи сроковъ 17 тиражныхъ % бумагъ . . . . .	3352 р. 37 к.

#### 2) Учетъ векселей:

Поступило 2754 векселя мѣстныхъ отъ торговыхъ лицъ . . . . .	1189566 р. 32 к.
Прислано 2974 векселя для полученія платежа изъ учреждений Банка . . . . .	451543 р. 13 к.
Выписано въ расходъ 5213 векселей, заплаченныхъ въ отдѣленіи:	
2431 векс. мѣстныхъ, учтенныхъ Отдѣленіемъ отъ торговыхъ лицъ . . . . .	1083607 р. 50 к.
2782 векс., присланныхъ для платежей изъ учреждений Банка . . . . .	423116 р. 49 к.

4 векс., заплаченныхъ въ Государ. Банкъ, его конторахъ и отдѣленіяхъ . . . . .	650 р. 68 к.
316 векс., отосланныхъ для получе- нія платежей въ разныя учрежденія Гос. Банка . . . . .	112082 р. 57 к.

3) *Переучетъ векселей:*

Поступило 75 векселей, прислан- ныхъ для платежа на . . . . .	9814 р. 30 к.
Заплачено 66 векселей, прислан- ныхъ для платежа на . . . . .	8780 р. 86 к.

4) *Ссуды подъ залогъ Госуд. % бумагъ:*

Выдано ссудъ подъ залогъ 342 раз- ныхъ % бумагъ на . . . . .	42007 р. — к.
Поступило платежей по ссудамъ подъ залогъ 179 бумагъ на . . . . .	21012 р. — к.
Переведено для платежа въ другія учрежденія Банка ссудъ подъ залогъ 6 разныхъ % бумагъ . . . . .	960 р. — к.
Просрочено ссудъ подъ залогъ 180 разныхъ % бумагъ . . . . .	24076 р. — к.

5) *Ссуды подъ залогъ акцій и облигацій:*

Выдано ссудъ подъ залогъ 80 ак- цій и облигацій . . . . .	28400 р. — к.
Поступило платежей по ссудамъ подъ залогъ 40 акцій и облигацій . . . . .	14900 р. — к.
Просрочено ссудъ подъ залогъ 40 акцій и облигацій . . . . .	11710 р. — к.

6) *Платежи по купонамъ разныхъ % бумагъ и по вышед-  
шимъ въ тиражъ разнымъ %-ымъ бумагамъ:*

Выплачено въ теченіи года 5052 купона на . . . . .	25821 р. 50 к.
Выплачено въ теченіи года 112 вы- шедшихъ въ тиражъ разныхъ % бум. . . . . .	20972 р. 42 к.

7) *Процентные текущіе счета:*

Поступило отъ:	
Правительственныхъ и обществен- ныхъ учрежденій . . . . .	77758 р. 14 к.
Торговыхъ и промышленныхъ то- вариществъ . . . . .	1837269 р. 48 к.
Частныхъ лицъ . . . . .	413991 р. 15 к.

Всего . . . . . 2329018 р. 77 к.

**Выдано суммъ:**

Правительственныхъ и обществен- ныхъ учреждений . . . . .	94255 р. 78 к.
Торговыхъ и промышленныхъ то- вариществъ . . . . .	1803700 р. — к.
Частныхъ лицъ . . . . .	425178 р. 12 к.
<b>Всего . . . . .</b>	<b>2323133 р. 90 к.</b>

*8) Безпроцентные текущие счета:*

**Поступило:**

Депозитовъ мѣст- наго казначейства . . . . .	264000 р. — к.	
Суммъ Государ- ствен. доходовъ . . . . .	1685000 р. — к.	1949000 р. — к.
Прочихъ суммъ . . . . .	1462 р. — к.	1462 р. — к.
За учтенные век- селя . . . . .	94433 р. 97 к.	94433 р. 97 к.
<b>Всего . . . . .</b>	<b>2044905 р. 97 к.</b>	

**Выдано:**

Депозитовъ мѣст- наго казначейства . . . . .	221000 р. — к.	
Суммъ Государ- ственныхъ . . . . .	1668000 р. — к.	1889000 р. — к.
Прочихъ суммъ и учтенные векселя . . . . .		96887 р. 57 к.
<b>Всего . . . . .</b>	<b>1985887 р. 57 к.</b>	

*9) Вклады по правиламъ Банка:*

**Поступило вкладовъ:**

Правительственныхъ и обществен- ныхъ учреждений . . . . .	215983 р. 95 к.
Частныхъ лицъ . . . . .	128250 р. — к.

**Выдано вкладовъ:**

Правительственныхъ и обществен- ныхъ учреждений . . . . .	96843 р. 09 к.
Частныхъ лицъ . . . . .	101230 р. — к.

*10) Переводные билеты и телеграммы:*

**Поступило 935 переводовъ:**

по 928 билетамъ . . . . .	2108692 р. 62 к.
„ 7 телеграммамъ . . . . .	5790 р. 48 к.
<b>Всего . . . . .</b>	<b>2114483 р. 10 к.</b>

11) *Вклады на хранение:*

	Количество	Поступило		Поступило	Выдано	
		Руб.	К.		Руб.	К.
Золота и серебра . . . . .	2	1300	—	1	1000	—
Фондовъ . . . . .	1088	215400	—	418	95100	—
Ипотечныхъ бумагъ . . . . .	296	220700	—	148	97000	—
Бумагъ разныхъ торговыхъ и промышлен. об-въ	12	6000	—	—	—	—
Разныхъ бумагъ . . . . .	2	30	04	—	—	—
Денежныхъ документ. . . . .	2	667	—	—	—	—
<b>Всего . . . . .</b>	<b>1402</b>	<b>444097</b>	<b>04</b>	<b>567</b>	<b>193100</b>	<b>—</b>

12) *Коммиссионные векселя:*

Поступило 69 мѣстныхъ векселей . . . . . 26276 р. 76 к.  
 „ 1185 присланныхъ векселей для платежа . . . . . 192016 р. 43 к.

**Всего . . . . . 218293 р. 19 к.**

Заплачено 24 мѣстныхъ векселей . . . . . 3337 р. 19 к.  
 „ 1116 присланныхъ векселей . . . . . 186213 р. 58 к.

**Всего . . . . . 189550 р. 77 к.**

Возвращено безъ платежа по приказамъ довѣрителей:

9 мѣстныхъ векселей . . . . . 1532 р. 47 р.  
 15 присланныхъ векселей . . . . . 1626 р. 70 к.

**Всего . . . . . 3159 р. 17 к.**

Отослано для платежа въ другія учрежденія банка 40 векселей на . . . . . 21459 р. 11 к.

13) *Железнодорожные квитанціи:*

Поступило 30 квитанцій на . . . . . 8519 р. 80 к.  
 Выдано 31 „ „ . . . . . 8991 р. 66 к.

15) *Обезпеченія специальныхъ счетовъ въ % бумагъ:*

Поступило 283 % бумагъ въ обезпеченіе спец. текущаго счета на нарицательную цѣну . . . . . 87850 р. — к.

Выдано 560 % бумагъ на . . . . . 144950 р. — к.

## Государственные Имущества.

*Состояніе экономических имуществъ:*

I. По 1-е Января 1892 года въ Радомской губерніи находилось Государственныхъ имуществъ:

а) собственно казенныхъ имѣній . . . . .	20
б) усадебъ, мельницъ, домовъ, плацевъ и другихъ недвижимостей, въ числѣ которыхъ заключаются и усадьбы, отданныя почтовому и горному вѣдомствамъ безъ обозначенія срока пользования . . . . .	56
в) сельскихъ безсрочныхъ арендъ . . . . .	39
г) городскихъ такихъ же арендъ . . . . .	37
д) маіоратовъ, съ которыхъ взимается излишекъ дохода . . . . .	4
е) имуществъ и оброчныхъ статей, поступившихъ въ казну, на основаніи Указовъ 1864 и 1865 гг., а также конфискованныхъ:	
а) недвижимыхъ имѣній, по которымъ взимается продажный капиталъ разсроченными платежами . . . . .	50
б) недвижимостей и оброчныхъ статей . . . . .	69
<b>Итого . . . . .</b>	<b>275</b>

II. Извлеченіе доходовъ въ отчетномъ году производилось посредствомъ отдачи имѣній въ аренду на опредѣленные сроки, а также посредствомъ взиманія платежей съ безсрочныхъ статей и по капиталамъ за продажу или выкупъ имѣній.

Въ отчетномъ году отъ государственныхъ имуществъ и оброчныхъ статей поступило:

а) временной арендной платы . . . . .	806 р. 10 к., пени	12 р. 14 к.
б) отъ сельскихъ безсрочныхъ арендъ . . . . .	3775 р. 2 к., пени	130 р. 86 к.
в) отъ городскихъ такихъ же арендъ . . . . .	243 р. 51 к., пени	4 р. 72 к.
г) излишка дохода отъ маіоратовъ . . . . .	431 р. 62 к., пени	26 р. 76 к.
д) отъ продажи и выкупа недвижимыхъ казенныхъ имѣній . . . . .	8573 р. 23 к., пени	57 р. 13 к.

е) отъ имуще- ществъ и оброчныхъ статей, поступив- шихъ въ казну на основаніи Указовъ 1864 и 1865 г. г., а также отъ конфиско- ванныхъ имѣній . . .	19377 р. 56 к., пени 463 р. 38 к.		
ж) въ счетъ из- держекъ за устрой- ство и передачу маю- ратныхъ имѣній . . .	—	—	—
и з) отъ продажи не- годнаго имущества . . .	29 р. 70 к.	—	—
А всего . . .	33931 р. 73 к.	—	—

Въ отчетномъ году прекращенія арендъ, устройства казенной администраціи и оброчныхъ статей не было.

Продажи подуховныхъ имѣній, отчужденныхъ въ прежнее время въ частную собственность, хотя и назначались за неисправности покупателей въ уплатѣ покупной суммы, но не состоялись, вслѣдствіе высокихъ цѣнъ и обременительности для новыхъ покупателей единовременной уплаты накопившихся на имѣніяхъ недоимокъ, по поводу чего съ Лѣснымъ Департаментомъ производилась переписка о пониженіи оцѣнокъ.

Къ 1-му Января 1892 года состояло въ арендѣ имѣній и оброчныхъ статей, всего . . . . . 177

Изъ нихъ:

а) собственно казенныхъ и мелкихъ недви- жностей . . . . .	32
б) безсрочныхъ арендъ . . . . .	76
в) имуществъ и оброчныхъ статей, поступив- шихъ въ казну на основаніи Указовъ 1864 и 1865 г. г., а равно и конфискованныхъ . . . . .	69

Земли во всѣхъ вышеупомянутыхъ казенныхъ и подуховныхъ имѣніяхъ было 14502 морг. 125 пр. и подъ плацами, состоящими въ городскихъ безсрочныхъ арендахъ, 24582 кв. саж.

Преобладающая система хозяйства была трехпольная. Подати и сборы съ казенныхъ земель и оброчныхъ статей, согласно условіямъ заключенныхъ съ арендаторами контрактовъ, послѣдніе обязаны были вносить въ такомъ количествѣ, какое на каждый годъ устанавливается надлежащими властями.

*Недоимки:*

Къ 1-му Января 1892 года числилось недоимокъ съ имуществъ, состоящихъ въ вѣдѣніи Управленія Государственныхъ Имуществъ:

По § 1 ст. I, отъ продажи казенныхъ земель и оброчныхъ статей . . . . .	1433 р. 26 к.
„ § 1 ст. 2, отъ продажи подушныхъ имѣній . . . . .	48272 р. 29 к.
„ § 2 ст. 2, временной арендной платы . . . . .	68693 р. 3 к.
„ § 2 ст. 3, сельскихъ безсрочныхъ арендъ . . . . .	10630 р. 45 к.
„ § 2 ст. 4, городскихъ и другихъ арендъ . . . . .	3514 р. 62 к.
„ § 2 ст. 5, съ ВСЕМИЛОСТИВЪЙШЕ пожалованныхъ имѣній . . . . .	170 р. 71 к.
„ § 2 ст. 6, отъ аренды подушныхъ и конфискованныхъ имѣній . . . . .	76352 р. 55 к.
„ § 4, возвратъ издержекъ по отводу и размежеванію маіоратовъ . . . . .	368 р. 2 к.
Итого . . . . .	209442 р. 93 к.

Недоимки эти числятся съ прежнихъ лѣтъ и большею частью приняты въ 1885 году изъ Казенной Палаты, вмѣстѣ съ переходомъ изъ завѣдыванія ея государственныхъ имуществъ; къ устраненію ихъ принимаются возможныя мѣры, что, однако, замедляется давностью дѣйствій, сложностію и запутанностію расчетовъ.

*III. Казенные лѣса:*

Къ 1-му Января 1892 года въ Радомской губерніи состояло казенныхъ лѣсовъ:

*1. Въ Илжецкомъ уѣздѣ:*

а) I разряда, единственнаго владѣнія казны . . . . .	3188 <sup>1</sup> / <sub>2</sub> дес.
б) VII разряда, подушныхъ . . . . .	233 <sup>3</sup> / <sub>4</sub> дес.
в) XIII разряда, горныхъ . . . . .	10300 <sup>1</sup> / <sub>4</sub> дес.
г) XVII разряда, маіоратныхъ, состоящихъ подъ надзоромъ казенныхъ лѣсничихъ . . . . .	2390 <sup>1</sup> / <sub>2</sub> дес.
д) XIX разряда, проданныхъ частнымъ лицамъ, съ условіемъ веденія въ нихъ правильнаго лѣснаго хозяйства . . . . .	19099 <sup>1</sup> / <sub>2</sub> дес.
Итого . . . . .	35212 <sup>1</sup> / <sub>2</sub> дес.

2. *Въ Козеницкомъ уездѣ:*

а) I разряда, единственнаго владѣнія казны . . . . .	14745 <sup>3</sup> / <sub>4</sub> дес.
б) VII разряда, подушныхъ . . . . .	4032 <sup>3</sup> / <sub>4</sub> дес.
в) XVI разряда, маіоратныхъ, состоящихъ въ администраціи казенныхъ лѣсничихъ . . . . .	883 <sup>1</sup> / <sub>2</sub> дес.
г) XVII разряда, маіоратныхъ, состоящихъ подъ надзоромъ казенныхъ лѣсничихъ . . . . .	6282 <sup>1</sup> / <sub>4</sub> дес.
Итого . . . . .	25944 <sup>1</sup> / <sub>4</sub> дес.

3) *Въ Конскомъ уездѣ:*

а) I разряда, единственнаго владѣнія казны . . . . .	6077 <sup>1</sup> / <sub>2</sub> дес.
б) VII разряда, подушныхъ . . . . .	293 <sup>1</sup> / <sub>4</sub> дес.
в) XIII разряда, горныхъ . . . . .	14756 <sup>3</sup> / <sub>4</sub> дес.
г) XVI разряда, маіоратныхъ, состоящихъ въ администраціи казенныхъ лѣсничихъ . . . . .	394 дес.
д) XVII разряда, маіоратныхъ, состоящихъ подъ надзоромъ казенныхъ лѣсничихъ . . . . .	97 <sup>1</sup> / <sub>2</sub> дес.
Итого . . . . .	21619 дес.

4. *Въ Опатовскомъ уездѣ:*

а) I разряда, единственнаго владѣнія казны . . . . .	5541 дес.
б) VII разряда, подушныхъ . . . . .	262 дес.
в) XVII разряда, маіоратныхъ, состоящихъ подъ надзоромъ казенныхъ лѣсничихъ . . . . .	219 <sup>1</sup> / <sub>2</sub> дес.
г) XIX разряда, проданныхъ частнымъ лицамъ съ условіемъ веденія правильного хозяйства . . . . .	3094 дес.
Итого . . . . .	9116 <sup>1</sup> / <sub>2</sub> дес.

5) *Въ Опоченскомъ уездѣ:*

а) I разряда, единственнаго владѣнія казны . . . . .	8919 <sup>1</sup> / <sub>4</sub> дес.
б) V разряда, спорныхъ . . . . .	211 дес.
в) VII разряда, подушныхъ . . . . .	4529 <sup>1</sup> / <sub>2</sub> дес.
г) XVI разряда, маіоратныхъ, состоящихъ въ администраціи казенныхъ лѣсничихъ . . . . .	58 дес.

д) XVII разряда, маіоратныхъ, состоящихъ подъ надзоромъ казенныхъ лѣсничихъ . . . . .	147 <sup>3</sup> / <sub>4</sub> дес.
Итого .	13865 <sup>1</sup> / <sub>2</sub> дес.

б) *Въ Радомскомъ уездѣ:*

а) I разряда, единственнаго владѣнія казны . . . . .	6801 <sup>3</sup> / <sub>4</sub> дес.
б) V разряда, спорныхъ . . . . .	41 <sup>3</sup> / <sub>4</sub> дес.
в) VII разряда, подуховныхъ . . . . .	793 дес.
г) XIII разряда, горныхъ . . . . .	1974 дес.
г) XVI разряда, маіоратныхъ состоящихъ въ администраціи казенныхъ лѣсничихъ . . . . .	309 дес.
е) XVII разряда, маіоратныхъ, состоящихъ подъ надзоромъ казенныхъ лѣсничихъ . . . . .	2127 дес.
Итого .	12046 <sup>1</sup> / <sub>2</sub> к.

7) *Въ Сандомирскомъ уездѣ:*

а) I разряда, единственнаго владѣнія казны . . . . .	1561 <sup>1</sup> / <sub>2</sub> дес.
б) VII разряда, подуховныхъ . . . . .	261 <sup>3</sup> / <sub>4</sub> дес.
в) XVI разряда, маіоратныхъ, состоящихъ въ администраціи казенныхъ лѣсничихъ . . . . .	1608 <sup>3</sup> / <sub>4</sub> дес.
Итого .	3432 дес.

Въ отчетномъ году въ дачахъ лѣсничества Радомской губерніи:

а) назначено было лѣса къ отпуску смѣтою:

1) для сплошной рубки . . . . .	352,22 дес.
2) для выборочной „ . . . . .	276,31 дес.

б) дѣйствительно отпущено лѣсныхъ

матеріаловъ:

1) сплошною рубкою . . . . .	223,07 дес.
2) выборочною „ . . . . .	368, 2 дес.

По массѣ же, въ счетъ смѣтнаго назначенія, продано и отпущено:

1) дѣлового лѣса (строевого и подѣлочнаго):

хвойныхъ породъ . . . . .	1675,37 куб. саж.
лиственныхъ породъ . . . . .	228,19 куб. саж.

2) дровъ:

хвойныхъ породъ . . . . .	3986,16 куб. саж.
лиственныхъ породъ . . . . .	465,28 куб. саж.

3) хвороста разныхъ породъ . . . . . 174,06 куб. саж.

Стоимость всѣхъ проданныхъ и отпущенныхъ лѣсныхъ матеріаловъ составляла сумму 104297 руб. 49 коп.

Въ отчетномъ году по лѣсничествамъ Радомской губерніи поступило окладнаго дохода:

По § 1 ст. 3, отъ продажи негоднаго имущества . . . . .	32 руб. 30 коп.
„ § 2 ст. 1, отъ лѣсныхъ оброчныхъ статей, находящихся въ хозяйственномъ распоряженіи	165 руб. 67 коп.
„ § 3—лѣсные доходы:	
ст. 1, отъ продажи лѣса . . . . .	96173 руб. 49 коп.
ст. 4, отъ побочныхъ пользованій	9840 руб. 31 коп.
„ § 5, взысканій за нарушенія лѣснаго устава . . . . .	5660 руб. 84 коп.
Всего поступило оклада . . . . .	<u>111872 руб. 71 коп.</u>

Отпущено горному вѣдомству лѣсныхъ матеріаловъ, деньги за которые еще не поступили, на . . . . . 12198 руб. 26 коп.

Отпущено лѣсныхъ матеріаловъ бесплатно на . . . . . 10867 руб. 11 коп.

Всего отпущено на . . . . . 23065 руб. 37 коп.

Къ 1-му Января 1891 года по вышешоименованнымъ статьямъ и §§ оставалось недоимокъ 668623 р. 31 к., въ счетъ которыхъ въ отчетномъ году поступило 46299 руб. 9 коп. Главную массу этихъ недоимокъ составляютъ взысканія за нарушеніе лѣснаго устава.

Въ отчетномъ году, по лѣсничествамъ Радомской губерніи обнаружено нарушеній лѣснаго устава:

а) по самовольнымъ порубкамъ . . . . .	11708 дѣль
б) по пожарамъ . . . . .	— „
в) по незаконной пастьбѣ скота . . . . .	1330 „
г) по нарушеніямъ правилъ хозяйства	
и по билетному сплаву . . . . .	— „
Всего . . . . .	<u>13038 дѣль</u>

на сумму (по таксѣ) 19615 руб. 51 коп.

Съ казенныхъ и лѣсослужебныхъ усадебъ, расположенныхъ въ Радомской губерніи, въ отчетномъ году ассигновано изъ казны сборовъ на содержаніе гминныхъ управленій и судовъ 4906 руб. 1 коп.

Доходъ отъ экономическихъ статей государственныхъ имуществъ поступаетъ удовлетворительно, и смѣтный окладъ въ 34785 руб. въ отчетномъ году почти выполненъ (недоступило 853 руб. 20 коп.).

Доходъ отъ лѣсовъ увеличился противъ 1890 года на 41606 руб. 6 коп. и противъ смѣтнаго оклада на 40267 руб. 70 коп., что слѣдуетъ отнести къ улучшившемуся во второй половинѣ отчетнаго года состоянію лѣсного рынка и уплатѣ горнымъ вѣдомствомъ числившейся за нимъ недоимки за отпущенный на заводскія надобности лѣсъ.

Помимо такого поступленія доходовъ, въ 1891 году произведено бесплатныхъ отпусковъ привилегированнымъ учрежденіямъ и лицамъ на 10867 руб. 11 коп. и горному вѣдомству въ долгъ на 12198 руб. 26 коп.

Неблагопріятныя условія, вліявшія въ отчетномъ году на состояніе лѣсовъ, тѣже, что и въ 1890 г. Корольды-типографщикъ (*Bostrichus tyrographus*), несмотря на принимаемыя мѣры, все еще не могъ быть уничтоженъ въ Пржедборскомъ лѣсничествѣ, почему Управление исходатайствовало у Лѣснаго Департамента разрѣшеніе на выборъ и продажу поврежденнаго этимъ насѣкомымъ лѣса, немедленно по обнаруженіи поврежденія, безъ обычныхъ, соблюдаемыхъ при этомъ формальностей, дабы своевременно прекратить возможность дальнѣйшаго размноженія жука.

Поврежденный насѣкомыми лѣсъ продается поштучно крестьянамъ, и они его охотно раскупаютъ, такъ что собственно потери финансовой казна не несетъ, и лишь временно вносится нѣкоторое разстройство лѣснаго хозяйства тѣмъ, что лѣсъ вырубается не съ очередныхъ лѣсосѣкъ, а выборочно, гдѣ окажется поврежденнымъ.

Хотя надлежащее охраненіе лѣсовъ отъ лѣсонарушеній еще не вполне достигнуто, тѣмъ не менѣе дѣль о лѣсныхъ проступкахъ въ отчетномъ году было меньше противъ предыдущаго года на 4186; взысканіе штрафовъ съ виновныхъ не достигло суммы, поступившей въ 1890 году, на 3518 руб. 81 коп., такъ что общая масса недоимокъ по Радомской губерніи въ отчетномъ году нѣсколько увеличилась, что объясняется худшимъ сравнительно экономическимъ положеніемъ населенія по случаю неурожайнаго 1891 года.

### Народная нравственность.

(Приложеніемъ къ этой статьѣ служатъ вѣдомость № 11).

Всѣхъ преступленій въ отчетномъ году было совершено . . . . .	30065
Осуждено по этимъ преступленіямъ . . . . .	28518
въ томъ числѣ:	

мужчинъ . . . . .	24462
женщинъ . . . . .	4056

28518

а) Число преступлений по округу Радомскаго Окружнаго Суда . . . . .	1803
Осужденныхъ по этимъ преступленіямъ . . . . .	785

въ томъ числѣ:

мужчинъ . . . . .	673
женщинъ . . . . .	112

б) Число преступлений по округамъ	785
Мировыхъ Съѣздовъ . . . . .	28262
Осужденныхъ по этимъ преступленіямъ . . . . .	27733

въ томъ числѣ:

мужчинъ . . . . .	23789
женщинъ . . . . .	3944

27733

По сравненіи этихъ цифровыхъ данныхъ съ таковыми же за 1890 г., видно, что

	въ 1890 г.	въ 1891 г.
преступленій было . . . . .	29104	30065
осужденныхъ „ . . . . .	27583	28518

Слѣдовательно, преступленій въ отчетномъ году было болѣе на 961, осужденныхъ же болѣе на 935, чѣмъ въ 1890 году.

Всѣ преступления и проступки, имѣвшіе мѣсто въ отчетномъ году по округамъ Мировыхъ Съѣздовъ Радомской губерніи, дѣлятся на:

Родъ преступленій	Число ихъ
Противъ порядка управленія . . . . .	5057
По службѣ государственной и общественной . . . . .	12
Противъ постановленій о повинностяхъ военной службы . . . . .	33
Противъ доходовъ казны . . . . .	843
Противъ общественнаго благоустройства и благочинія . . . . .	4176
Противъ жизни, здоровья, свободы и чести частныхъ лицъ . . . . .	9500
Противъ собственности частныхъ лицъ . . . . .	8641
Итого . . . . .	28262

Въ отчетномъ году въ Радомской губерніи задержано бродягъ и безпаспортныхъ:

а) мѣстныхъ жителей . . . . .	1770
б) иностранцевъ . . . . .	102
в) военныхъ дезертировъ . . . . .	13

Всего . . . . . 1885

По сравненію съ прошлымъ годомъ (2053), въ 1891 году задержано менѣе на 168 человекъ.

Личный составъ земской стражи въ губерніи определенъ по штату въ 274 человекъ, изъ которыхъ къ 1-му Января 1891 года состояло на службѣ 269 человекъ. Въ теченіи отчетнаго года вновь поступило 23 человекъ, убыло же 24: по домашнимъ обстоятельствамъ 13, за проступки 4, по неспособности къ службѣ 3, по болѣзни 2, умерло 2.

Къ 1-му Января 1892 года состояло на службѣ 268 человекъ, изъ нихъ:

православныхъ . . . . .	164
католиковъ . . . . .	91
лютеранъ . . . . .	13

268

Относительно общаго числа народонаселенія Радомской губерніи (постояннаго и непостояннаго) въ 806835 человекъ, одинъ земскій стражникъ приходится среднимъ числомъ на 3011 душъ.

### Аресты, тюремные замки и этапы.

Подъ надзоромъ Прокурора Радомскаго Окружнаго Суда въ 1891 году числилось содержащихся подъ стражею 8967 человекъ, въ томъ числѣ 7120 мужчинъ и 1847 женщинъ.

Въ двухъ тюрьмахъ гражданскаго вѣдомства Радомской губерніи въ теченіи 1891 г. содержалось заключенныхъ 2295 человекъ, а именно 1852 мужчины и 443 женщины.

Въ судебныхъ detenціонныхъ арестахъ, подъ слѣдствіемъ, и полицейскихъ арестахъ—по приговорамъ судебныхъ мѣстъ, а также арестованныхъ полиціей содержалось заключенныхъ 6197, въ томъ числѣ 5615 мужчинъ и 1082 женщины.

Въ отчетномъ году содержалось въ тюрьмахъ арестантовъ менѣе, чѣмъ въ 1890 г., на 321, въ прочихъ же мѣстахъ заключенія—на 613 человекъ.

Въ Радомской губерніи имѣется: 2 тюрьмы, 8 detenціонныхъ арестовъ при уѣздныхъ управленіяхъ и полицейскіе аресты городскихъ и гминныхъ управленій.

Тюрьмы, въ г. Радомѣ на 155 и г. Сандомирѣ на 210 человѣкъ арестантовъ, помѣщаются въ казенныхъ, надлежаще для того приспособленныхъ зданіяхъ и состоятъ въ вѣдѣніи особыхъ Начальниковъ; detenціонные же аресты въ г. г. Конскѣ, Козеницахъ, Опатовѣ, Опочнѣ, Шидловцѣ, Сташевѣ и п. Илжѣ устроены въ наемныхъ помѣщеніяхъ, а въ г. Радомѣ при мѣстномъ Магистратѣ.

Аресты эти состоятъ въ г. Радомѣ въ вѣдѣніи Президента, въ остальныхъ же городахъ—въ вѣдѣніи бургомистровъ и войта гмины въ п. Илжѣ.

Пересыльные пункты въ г. Радомѣ и Сандомирѣ помѣщаются въ городскихъ зданіяхъ, въ г. г. же Опатовѣ, Островцѣ и Опочнѣ—въ частныхъ домахъ.

Тюрьмы охраняются учрежденною на основаніи ВЫСОЧАЙШЕ утвержденного въ 15 день 1887 г. Положенія тюремною стражею, состоящею въ Радомской тюрьмѣ изъ 18 надзирателей и 1 надзирательницы, а въ Сандомирской—изъ 18 надзирателей.

Detenціонные и полицейскіе аресты охраняются вольнонаемными сторожами.

Этапныя станціи, какъ служащія для ночлеговъ пересылаемыхъ арестантовъ и конвоирующихъ ихъ командъ, охраняются тѣми же конвойными командами; для содержанія же въ порядкѣ помѣщеній сихъ станцій находятся вольнонаемные сторожа.

Продовольствіе арестантовъ, содержащихся въ тюрьмахъ, производилось въ 1891 г. съ подряда и стоило казнѣ на одного человѣка въ сутки:

по Радомской тюрьмѣ . . . . .	8,50 к.
„ Сандомирской тюрьмѣ . . . . .	8,65 к.
въ общей сложности стоило:	
„ Радомской тюрьмѣ. . . . .	10549 р. 77 к.
„ Сандомирской „ . . . . .	10792 р. 69 к.
Всего . . . . .	21342 р. 46 к.

Вообще же суточное содержаніе арестанта въ теченіи 1891 г. обошлось казнѣ:

въ Радомской тюрьмѣ. . . . .	12,19 к.
въ Сандомирской тюрьмѣ . . . . .	12,21 к.

Въ 1890 г. содержаніе одного арестанта въ Радомской тюрьмѣ стоило 13,8 к., въ Сандомирской—13,5 к.

Уменьшеніе расхода произошло отъ уменьшенія подрядной цѣны за продовольствіе одного арестанта по Радомской тюрьмѣ на 0,89 к., по Сандомирской— на 1,29 коп. въ сутки.

На содержаніе арестантовъ detenціонныхъ арестовъ отпускалось по 9 к. въ сутки на человѣка, на основаніи таблицы, утвержденной по соглашенію Министровъ Внутреннихъ Дѣлъ и Финансовъ на 1891 годъ.

Вообще, расходы по содержанію названныхъ арестовъ составляли 5760 р. 11 к.

Въ отчетномъ году арестанты, какъ мужчины, такъ и женщины, занимались въ Радомской тюрьмѣ пряденіемъ шерсти, льна и выдѣлкою холста на тюремныя надобности; арестанты—мастера заняты были разными мелкими работами для тюрьмы, работами по ремонту зданій оной, а также другихъ казенныхъ строеній, незнающіе же ремесла—отпускались на работы въ городской садъ.

Въ Сандомирской тюрьмѣ арестанты занимались пряденіемъ шерсти и тканіемъ изъ нея сукна на тюремныя надобности. Какъ въ минувшемъ, такъ и въ отчетномъ году слишкомъ  $\frac{1}{4}$  часть тюремнаго населенія въ общихъ тюрьмахъ занята была по тюремному хозяйству.

Вообще доходъ отъ арестантскихъ заработковъ, въ томъ числѣ на тюремныхъ фабрикахъ, составлялъ:

по Радомской тюрьмѣ . . . . .	940 р. 9 к.
по Сандомирской тюрьмѣ . . . . .	363 р. 14 к.
Всего . . . . .	1303 р. 23 к.

т. е. болѣе, въ сравненіи съ 1890 г., въ которомъ доходъ этотъ составлялъ 724 р. 58 к., на 578 р. 65 к.

Въ томъ числѣ дохода поступило:

отъ наружныхъ работъ внѣ тюремной ограды:	
по Радомской тюрьмѣ . . . . .	303 р. 20 к.
по Сандомирской „ . . . . .	— р. — к.
отъ внутреннихъ работъ:	
по Радомской тюрьмѣ . . . . .	636 р. 89 к.
по Сандомирской тюрьмѣ . . . . .	363 р. 14 к.
Всего . . . . .	1303 р. 23 к.

Изъ означенной суммы, на основаніи закона 6 Января 1886 г., поступило:

по Радомской тюрь-	руб. к.	руб. к.	руб. к.
мѣ въ пользу арест.	361 51	казны 286 98	тюрьмы 291 60
по Сандомирской въ			
пользу арестантовъ	136 99	„ 113 16	„ 112 99
Всего . . . . .	498 50	„ 400 14	„ 404 59

По числу дней арестанты занимались:

въ Радомской тюрьмѣ на работахъ наружныхъ	3032	дня
„ „ „ „ „ „ внутреннихъ	16434	„
Итого . . .	19466	„
въ Сандомирской тюрьмѣ на работахъ наруж.	—	
„ „ „ „ „ „ „ внутреннихъ	24155	„
Итого . . .	24155	„

всего, по обѣимъ тюрьмамъ 43621 день.

Прядильня шерсти при Радомской тюрьмѣ и такая же прядильня и суконная фабрика при Сандомирской тюрьмѣ существуютъ съ давнихъ временъ; прядильня льна и ткацкая фабрика холста при Радомской тюрьмѣ учреждены въ 1887 г., на первыхъ порахъ въ видѣ опыта.

Вырабатываемая въ Радомской тюрьмѣ шерстяная пряжа высылается въ Сандомирскую, а послѣдняя выдѣланнымъ въ ней сукномъ и одѣялами, за удовлетвореніемъ мѣстныхъ потребностей, снабжаетъ и другія тюрьмы здѣшняго края. Издѣлія фабрики холста при Радомской тюрьмѣ употребляются лишь на потребность названной тюрьмы.

Въ теченіи 1891 г. въ обѣихъ тюрьмахъ Радомской губерніи было приготовлено шерстяной пряжи 513 пуд. 13 фун. 42 золот.

Въ Сандомирской тюрьмѣ выдѣлано:

сѣраго сукна . . . . .	7216	арш.
суконныхъ одѣяль . . . . .	448 штукъ	1269 арш.
Итого . . . . .	8485	„
причисляя остатокъ издѣлій съ 1890 г.		
сѣраго сукна . . . . .	390	арш.
чернаго сукна . . . . .	56	„
суконныхъ одѣяль . . . . .	639	„ 1085 арш.
всего было	9570	„

Въ теченіи 1891 г. приготовлено суконныхъ издѣлій болѣе, чѣмъ въ 1890 г., въ которомъ выдѣлано 5434 арш. 8 верш., на 3050 арш. 8 верш.

Изъ количества сукна, приготовленнаго въ 1891 г., и имѣющагося запаса употреблено на потребность Радомской и Сандомирской тюрьмъ:

сѣраго сукна . . . . .	1144	арш. 11,99	верш.
суконныхъ одѣяль 320 штукъ . . . . .	905	„ 3,60	„
чернаго сукна . . . . .	5	„ 11,79	„
для Сандомирскаго полицейскаго ареста:			
суконныхъ одѣяль 10 штукъ . . . . .	28	„ 5,56	„

для Опатовскаго полицейскаго ареста:  
 суконныхъ одѣяль 30 штукъ . . . . . 85 арш. 0,64 вершк.

выслано въ тюрьмы другихъ губерній:

сѣраго сукна . . . . .	4856	„	10,78	„
суконныхъ одѣяль 97 штукъ . . . . .	274	„	15,44	„
чернаго сукна . . . . .	10	„	—	„
		<hr/>		
Всего . . . . .	7314	арш.	1190	верш.

Въ продолженіи 1891 г., на обѣихъ тюремныхъ прядильняхъ и суконной фабрикѣ арестанты работали 29041 день, что, по числу 290 рабочихъ дней въ теченіи года, дастъ 100 работниковъ въ день.

Заработанная арестантами отъ фабричныхъ издѣлій сумма составляла въ 1891 г. 451 р. 56 к. Самый большой заработокъ одного арестанта въ отчетномъ году составлялъ:

въ Радомской прядильнѣ . . . . .	4 р. 26 к.
„ Сандомирской фабрикѣ . . . . .	7 р. 20 к.

Плата, заработанная арестантами во время содержанія ихъ въ тюрьмѣ, за отчисленіемъ, на основаніи закона 6 Января 1886 г., опредѣленныхъ долей въ пользу казны и тюрьмы, выдается имъ на руки при освобожденіи изъ тюрьмы.

Стоимость одного аршина сукна, приготовленнаго на Сандомирской фабрикѣ въ 1891 г., исчислена въ 1 р. 4 к. и за каждое одѣяло—3 рубля.

Такимъ образомъ, стоимость выдѣланныхъ въ тюрьмѣ матеріаловъ составляла:

а) 513 п. 13 ф. 42 з. шерстяной пряжи, считая по 40 коп. за фунтъ . . . . .	8213 р. 20 к.
б) сукна 7216 аршинъ . . . . .	7504 р. 64 к.
в) суконныхъ одѣяль 448 штукъ . . . . .	1344 р. — к.
<hr/>	
итого . . . . .	17061 р. 84 к.

Расходы по содержанію тюремныхъ прядильнь и фабрики, а равно на покупку матеріаловъ, въ 1891 г. составляли:

по Радомской прядильнѣ . . . . .	3480 р. 56 к.
„ Сандомирской фабрикѣ . . . . .	1441 р. 74 к.
<hr/>	
итого . . . . .	4922 р. 30 к.

а такъ какъ на содержаніе ихъ въ 1890 г. употреблено 4053 р. 16 к., то расходъ въ 1891 г. болѣе на 869 р. 14 копѣекъ.

На прядильнѣ льна и ткацкой фабрикѣ холста, устроенной при Радомской тюрьмѣ, работами заняты исключительно арестантки-женщины.

Въ 1891 г. приготовлено прижи 20 пуд. 20 фун. выдѣлено же:

холста льняного . . . . .	142 арш.
посконнаго . . . . .	109 „
паклянаго . . . . .	111 „
всего . . . . .	<u>362 „</u>

Все это количество холста хранится въ тюремномъ складѣ.

На означенной фабрикѣ арестантки работали 3050 дней; заработанная плата составляла 26 р. 86 к.; самый большой заработокъ былъ—3 р. 93 коп.

Стоимость одного аршина издѣлій, приготовленныхъ въ тюрьмѣ, составляла: холста льняного—20 к., посконнаго 18 к.,—паклянаго—16 к.

Такимъ образомъ, стоимость всѣхъ издѣлій составитъ 65 р. 78 к.

Расходъ по содержанію помянутой фабрики въ 1891 г. составлялъ 92 р. 64 к.

Въ обѣихъ тюрьмахъ устроены часовни, въ которыхъ въ праздничные дни отправляется богослуженіе состоящими при тюрьмахъ по штату капелланами, преподающими при этомъ арестантамъ правила христіанской вѣры. Кроме того, грамотнымъ арестантамъ въ свободное отъ занятій время дозволено чтеніе книгъ духовно-нравственнаго содержанія.

Для пользованія больныхъ арестантовъ при обѣихъ тюрьмахъ имѣются лазареты, подъ наблюденіемъ штатныхъ тюремныхъ врачей и фельдшеровъ.

Заболѣвшихъ разными болѣзнями арестантовъ и пользовавшихся въ тюремныхъ лазаретахъ было 483 человекъ; изъ нихъ:

выздоровѣло . . . . .	452
умерло . . . . .	8
осталось больныхъ . . . . .	23
итого . . . . .	<u>483</u>

Заболѣвшіе арестанты провели въ лазаретѣ 10369 сутокъ и среднимъ числомъ въ день находилось въ тюремныхъ лазаретахъ 26 человекъ.

Стоимость леченія, т. е. лекарствъ и вспомогательныхъ припасовъ, составляла 814 р. 60 к.

Пересылка арестантовъ въ Радомской губерніи производилась по этапнымъ путямъ: пѣше—этапнымъ порядкомъ отъ г. Островца до г. Сандомира, а по направленію въ Варшаву, Жыльцы и Сандомиръ (до г. Островца)—по

Ивангородо-Домбровской желѣзной дорогѣ; по направле- ниямъ же внѣ этапныхъ путей—посредствомъ полицейскихъ арестовъ и наемныхъ сторожей, въ порядкѣ, опредѣленномъ утвержденными Г. Министромъ Внутреннихъ Дѣлъ 15 Ю- ля 1870 г. правилами.

Всѣхъ побѣговъ арестантовъ по Радомской губерніи было въ отчетномъ году 30; изъ нихъ 8 случаевъ относи- лось къ побѣгамъ заключенныхъ съ пути слѣдованія, во время препровожденія ихъ, а остальные 18—изъ разныхъ арестовъ губерніи.

Расходы на наемъ помѣщеній для этапныхъ станцій, кормовое довольствіе пересылавшихся въ 1891 г. 965 че- ловѣкъ арестантовъ, конвоировъ и на другія надобности составляли 1836 р. 29 к., на пересылку же арестантовъ и бродягъ внѣ этапныхъ линій, числомъ 2126 человекъ, въ томъ же году израсходовано 3973 р. 68 к.

Означенные расходы, въ сравненіи съ такими же рас- ходами въ 1890 г., по первой категоріи уменьшились на 1 р. 8 к., а по второй на 278 р. 17 к.

### ПОЖАРЫ.

(Приложеніемъ къ этой статьѣ служить вѣдомость № 12).

Въ теченіи 1891 года въ Радомской губерніи произо- шло пожаровъ:

въ городахъ . . . . . 20

въ уѣздахъ . . . . . 520

Итого . . . . . 540,

отъ которыхъ сгорѣло жилыхъ домовъ и другихъ строеній:

въ городахъ . . . . . 104

въ уѣздахъ . . . . . 2140

Итого . . . . . 2244

Въ сравненіи съ цифрою пожаровъ 1890 года (498), въ отчетномъ году ихъ было болѣе на 42.

Убытки, причиненные сими пожарами въ сгорѣвшихъ застрахованныхъ недвижимостяхъ, составляли:

въ городахъ . . . . . 27542 р. 5 к.

въ уѣздахъ . . . . . 389392 р. 45 к.

Итого . . . . . 416934 р. 50 к.

Такъ какъ въ 1890 году сумма пожарныхъ убытковъ простиралась до . . . . . 386455 р. 97 к.,

то расходы страхового сбора въ от- четномъ году увеличились на . . . . . 30478 р. 53 к.

По произведеннымъ на мѣстахъ пожаровъ дознаніямъ, причины ихъ происходили:

а) отъ ударовъ молніи . . . . .	36
б) отъ неисправнаго устройства печей и трубъ . . . . .	41
в) отъ неосторожнаго обращенія съ огнемъ . . . . .	60
г) отъ поджоговъ . . . . .	109
д) отъ другихъ, неизвѣстныхъ причинъ . . . . .	294
Итого . . . . .	540

По временамъ года пожары приходились на мѣсяцы:

зимніе . . . . .	62
весенніе . . . . .	177
лѣтніе . . . . .	179
осенніе . . . . .	122

Итого . . . . . 540

Изъ числа всѣхъ 109 пожаровъ, происшедшихъ отъ поджоговъ, ни по одному виновныхъ не открыто и дѣла о большинствѣ ихъ судебными властями уже прекращены.

Болѣе значительные пожары имѣли мѣсто въ ниже слѣдующіе числа мѣсяцевъ отчетнаго года, при этомъ сгорѣли:

22 Января, въ дер. Лисовъ, водяная мельница, застрахованная въ . . . . .	6710 р. — к.
2 Апрѣля, въ дер. Бодушевъ, одно строеніе, застрахованное въ . . . . .	3600 р. — к.
21 Апрѣля, въ г. Конскѣ, 14 строеній, на сумму . . . . .	3667 р. 56 к.
29 Апрѣля, въ дер. Домбрувка-Варшавская, 12 строеній, застрахован. въ . . . . .	3500 р. — к.
28 Апрѣля, въ д. Клудно, 18 строеній, застрахованныхъ въ . . . . .	3020 р. — к.
7 Мая, въ пос. Богорія, 31 строеніе, на сумму . . . . .	3933 р. 21 к.
16 Мая, въ пос. Богорія, 45 строеній, на сумму . . . . .	9930 р. 57 к.
19 Мая, въ дер. Мнишевъ, 5 строеній, застрахованныхъ въ . . . . .	3700 р. — к.
23 Мая, въ гор. Козеницахъ, 43 строенія, застрахованныхъ въ . . . . .	17260 р. — к.
20 Юня, въ д. Нова-весь, 75 строеній, застрахованныхъ въ . . . . .	7910 р. — к.
22 Августа, въ пос. Осѣкъ, 15 строеній застрахованныхъ въ . . . . .	4154 р. 88 к.

1 Сентября, въ дер. Брудновъ, 25 строеній, застрахованныхъ въ . . .	2950 р. — к.
3 Сентября, въ дер. Бржезница, 114 строеній, застрахованныхъ въ . . .	17680 р. — к.
5 Сентября, въ пос. Зволень, 15 строеній, застрахованныхъ въ . . .	3800 р. — к.
12 Сентября, въ дер. Янковице, 31 строеніе, застрахованное въ . . .	3010 р. — к.
15 Сентября, въ дер. Ягнинъ, 7 строеній, застрахованныхъ въ . . .	2960 р. — к.
19 Сентября, въ дер. Паулиновъ, 6 строеній, застрахованныхъ въ . . .	5550 р. — к.
24 Сентября, въ пос. Иваниска, 68 строеній, застрахованныхъ въ . . .	8500 р. — к.
25 Сентября, въ дер. Гадовъ, 6 строеній, застрахованныхъ въ . . .	3630 р. — к.
29 Сентября, въ пос. Раковъ, 176 строеній, застрахованныхъ въ . . .	34310 р. — к.
29 Сентября, въ дер. Дебно, 71 строеніе, застрахованное въ . . .	4530 р. — к.
29 Сентября, въ пос. Вонхоцкъ, 119 строеній, на сумму . . .	21398 р. 20 к.
27 Октября, въ пос. Высмержице, 179 строеній, застрахованныхъ въ . . .	20700 р. — к.
3 Ноября, въ дер. Воля-Конарская, одно строеніе, застрахованное въ . . .	6350 р. — к.
26 Декабря, въ дер. Гржибовъ, 2 строенія, застрахованныя въ . . .	3170 р. — к.

*Меньше значительные пожары имѣли мѣсто:*

21 Февраля, въ дер. Бидзины, одно строеніе, на сумму . . .	763 р. 50 к.
28 Февраля, въ дер. Козенець, 4 строенія, застрахованныя въ . . .	2250 р. — к.
28 Февраля, въ дер. Штенберги, 2 строенія, застрахованныя въ . . .	840 р. — к.
18 Марта, въ усадьбъ Банашка, 4 строенія, застрахованныя въ . . .	710 р. — к.
11 Марта, въ дер. Мостки, 1 строеніе, застрахованное въ . . .	750 р. — к.
22 Марта, въ дер. Сулиславице, 1 строеніе, застрахованное въ . . .	600 р. — к.
27 Марта, въ дер. Старая-Завада, 13 строеній, застрахованныхъ въ . . .	2430 р. — к.

31 Марта, въ гор. Сандомирѣ, 1 строеніе, застрахованное въ . . .	600 р. — к.
2 Апрѣля, въ дер. Обигневице, 2 строения, застрахованныя въ . . .	400 р. — к.
15 Апрѣля, въ дер. Сенно, 1 строеніе, застрахованное въ . . .	400 р. — к.
18 Апрѣля, въ дер. Куявы, 6 строеній, застрахованныхъ въ . . .	2140 р. — к.
19 Апрѣля, въ дер. Длужневице, 4 строения, застрахованныя въ . . .	2420 р. — к.
27 Апрѣля, въ д. Крогулька-Мокра, 3 строения, застрахованныя въ . . .	800 р. — к.
30 Апрѣля, въ дер. Лисовъ, 4 строения, застрахованныя въ . . .	2830 р. — к.
9 Мая, въ дер. Держкувекъ, 3 строения, застрахованныя въ . . .	700 р. — к.
12 Мая, въ дер. Кемпа-Мысяковская, 8 строеній, застрахованныхъ въ .	1900 р. — к.
13 Мая, въ пос. Копрживница, 7 строеній, застрахованныхъ въ . . .	890 р. — в.
14 Мая, въ дер. Стависка, 1 строеніе, застрахованное въ . . .	400 р. — к.
15 Мая, въ дер. Доброцице, 3 строения, застрахованныя въ . . .	400 р. — к.
15 Мая, въ дер. Пржибыславице, 3 строения, застрахованныя въ . . .	400 р. — к.
18 Мая, въ дер. Николаевъ, 2 строения, застрахованныя въ . . .	600 р. — к.
18 Мая, въ дер. Садковице, 14 строеній, застрахованныхъ въ . . .	1810 р. — к.
20 Мая, въ дер. Подлѣсе, 1 строеніе, застрахованное въ . . .	850 р. — к.
23 Мая, въ дер. Пенцславице, 4 строения, застрахованныя въ . . .	2300 р. — к.
24 Мая, въ пригородной дер. Горжалковъ, 3 строения, застрахованныя въ .	510 р. — к.
24 Мая, въ дер. Войславице, 1 строеніе, застрахованное въ . . .	1190 р. — к.
30 Мая, въ дер. Потокъ, 2 строения, застрахованныя въ . . .	450 р. — к.
7 Юня, въ дер. Хелсты, 3 строения, застрахованныя въ . . .	400 р. — к.
8 Юня, въ дер. Мильчаны, 3 строения, застрахованныя въ . . .	600 р. — к.

11 Юня, въ дер. Гуры-Мокре, 16 строеній, на сумму . . . . .	1441 р. 40 к.
17 Юня, въ пос. Климонтовъ, 18 строеній, застрахованныхъ въ . . . . .	3020 р. — к.
17 Юня, въ дер. Замечекъ, 4 строенія, застрахованныя въ . . . . .	1550 р. — к.
19 Юня, въ дер. Кержковъ, 1 строеніе, застрахованное въ . . . . .	800 р. — к.
20 Юня, въ дер. Камень-Велькій Б., 2 строенія, застрахованныя въ . . . . .	690 р. — к.
20 Юня, въ пригородной дер. Горжалковъ, 4 строенія, застрахованныя въ . . . . .	550 р. — к.
20 Юня, въ дер. Антовиновъ, 1 строеніе, застрахованное въ . . . . .	1000 р. — к.
20 Юня, въ пос. Тарловъ, 12 строеній, застрахованныхъ въ . . . . .	1790 р. — к.
24 Юня, въ дер. Яксонекъ, 2 строенія, застрахованныя въ . . . . .	550 р. — к.
26 Юня, въ дер. Островъ, 3 строенія, застрахованныя въ . . . . .	580 р. — к.
1 Юля, въ дер. Кобылинъ, 2 строенія, застрахованныя въ . . . . .	2130 р. — к.
8 Юля, въ дер. Славно, 26 строеній, застрахованныхъ въ . . . . .	2300 р. — к.
11 Юля, въ дер. Пенцлавице, 1 строеніе, застрахованное въ . . . . .	650 р. — к.
17 Юля, въ дер. Буковецъ, 1 строеніе, застрахованное въ . . . . .	980 р. — к.
17 Юля, въ дер. Шевце, 1 строеніе, застрахованное въ . . . . .	450 р. — к.
19 Юля, въ дер. Боровецъ, 2 строенія, застрахованныя въ . . . . .	550 р. — к.
2 Августа, въ дер. Дронжно, 1 строеніе, застрахованное въ . . . . .	1350 р. — к.
6 Августа, въ дер. Осѣчно, 2 строенія, застрахованныя въ . . . . .	500 р. — к.
14 Августа, въ пос. Скржинно, 4 строенія, застрахованныя въ . . . . .	920 р. — к.
16 Августа, въ дер. Пенховъ, 6 строеній, застрахованныхъ въ . . . . .	700 р. — к.
24 Августа, въ дер. Тржцанка, 6 строеній застрахованныхъ въ . . . . .	2100 р. — к.
21 Августа, въ пос. Липско, 12 строеній, застрахованныхъ въ . . . . .	1110 р. — к.

30 Августа, въ дер. Пенховъ, 2 строенія, застрахованныя въ . . . . .	830 р. — к.
1 Сентября, въ гор. Пржедборжъ, 7 строеній на сумму . . . . .	1412 р. 74 к.
2 Сентября, въ дер. Парадызь, 3 строенія, застрахованныя въ . . . . .	570 р. — к.
5 Сентября, въ дер. Виташинь, одно строеніе, застрахованное въ . . . . .	560 р. — к.
14 Сентября, въ дер. Клевъ, 7 строе- ній, застрахованныхъ въ . . . . .	560 р. — к.
14 Сентября, въ фольваркъ Пола- нецъ, 1 строеніе, застрахованное въ . . . . .	400 р. — к.
17 Сентября, въ дер. Образовъ, 2 строенія, застрахованныя въ . . . . .	700 р. — к.
17 Сентября, въ дер. Журавица, 1 строеніе, застрахованное въ . . . . .	500 р. — к.
19 Сентября, въ гор. Радомъ, 3 строенія, на сумму . . . . .	411 р. 9 к.
23 Сентября, въ дер. Бучекъ, 1 строеніе, застрахованное въ . . . . .	600 р. — к.
28 Сентября, въ дер. Поброшинъ, 3 строенія, застрахованныя въ . . . . .	2120 р. — к.
29 Сентября, въ дер. Конары, 3 строенія, застрахованныя въ . . . . .	1670 р. — к.
30 Сентября, въ гор. Сандомиръ, 5 строеній, застрахованныхъ въ . . . . .	840 р. — к.
3 Октября, въ дер. Милошовице, 8 строеній, застрахованныхъ въ . . . . .	1560 р. — к.
16 Октября, въ дер. Орловъ, 2 строенія, застрахованныя въ . . . . .	600 р. — к.
17 Октября, въ пос. Климонтовъ, 1 строеніе, застрахованное въ . . . . .	1080 р. — к.
25 Октября, въ дер. Млодзяновъ, 1 строеніе, застрахованное въ . . . . .	960 р. — к.
28 Октября, въ дер. Пржисталовице- мале, 3 строенія, застрахованныя въ . . . . .	910 р. — к.
29 Октября, въ пос. Ястржомбъ, 4 строенія, застрахованныя въ . . . . .	650 р. — к.
9 Ноября, въ дер. Мильчаны, 3 строенія, застрахованныя въ . . . . .	500 р. — к.
20 Ноября, въ дер. Рушенице, 1 строеніе, застрахованное въ . . . . .	1340 р. — к.
21 Ноября, въ дер. Пилиховице, 1 строеніе, застрахованное въ . . . . .	450 р. — к.

4 Декабря, въ дер. Домброва, 1 строеіе, застрахованное въ . . .	500 р. — к.
17 Декабря, въ дер. Миліовице, 2 строеія, застрахованныя въ . . .	2290 р. — к.
20 Декабря, въ дер. Опинскъ, 1 строеіе, застрахованное въ . . .	800 р. — к.
23 Декабря, въ дер. Ржечица-Мокра, 4 строеія, застрахованныя въ . . .	2290 р. — к.
26 Декабря, въ дер. Ходковъ, 9 строеій, застрахованныхъ въ . . .	1240 р. — к.
26 Декабря, въ дер. Смардзевице, 7 строеій, застрахованныхъ въ . . .	510 р. — к.

Затѣмъ, все остальные пожары были незначительны.

Во время пожаровъ отчетнаго года жертвами пламени сдѣлались слѣдующія лица:

27 Марта, въ дер. Залазы погибъ владѣлецъ сгорѣвшихъ строеій, Петръ Лисъ.

29 Сентября, въ пос. Раковъ сгорѣла 3-хлѣтняя дѣвочка, Антонина Кіянка.

12 Мая, въ дер. Кемпа-Мысяковская сгорѣлъ 4-хлѣтній мальчикъ Петръ Собчинскій.

15 Октября, въ дер. Каменна сгорѣла крестьянка Маріанна Цѣльская, 50 лѣтъ.

Кромѣ учрежденныхъ въ гор. Радомѣ съ 1-го Іюля 1878 г. и въ гор. Сандомирѣ съ 29 Января 1881 года пожарныхъ командъ изъ охотниковъ, въ другихъ мѣстахъ Радомской губерніи правильно организованныхъ пожарныхъ командъ не имѣется. По городамъ и посадамъ, для противодѣйствія пожарамъ, кромѣ мелкихъ инструментовъ, имѣются общественныя заливныя трубы, бочки, ведра и багры, а по деревнямъ и селеніямъ содержаніе пожарныхъ инструментовъ и доставленіе ихъ для тушенія пожаровъ лежитъ на обязанности самого мѣстнаго населенія.

### Наводненія.

Въ отчетномъ году въ Радомской губерніи было одно наводненіе, а именно въ Февралѣ мѣсѣ, въ Козеницкомъ уѣздѣ; вслѣдствіе образовавшагося на рѣкѣ Вислѣ затора, на протяженіи между деревнею Пржевозъ и границею Гроецкаго уѣзда, Варшавской губерніи, вода, прорвавъ охранительный валъ, хлынула по новому руслу чрезъ деревни Лятковъ, Курки, Вульку и Вильковице къ притоку Пилицѣ, затопивъ, такимъ образомъ, лѣвую сторону

посада Магнушева, въ коемъ подмыла нѣсколько домовъ, въ томъ числѣ общественный домъ, въ коемъ помѣщается камера Гминнаго Суда 6-го Округа, гдѣ вода доходила до высоты 2-хъ футовъ. Въ деревняхъ Кучки и Гржибовъ водою снесено двѣ вѣтряныхъ мельницы и находящіяся при нихъ дома вмѣстѣ съ хозяйственными пристройками, а, кромѣ того, залито 18 деревень и 2 фольварка.— На рѣкѣ Пилицѣ, при деревнѣ Мнишевѣ, снесено  $\frac{3}{4}$  тарифнаго моста, утонуло трое взрослыхъ и двое дѣтей, а также 7 лошадей, 28 коровъ, 45 свиней и 7 овецъ. Отъ того же разлива на рѣкѣ Радомкѣ снесена часть тарифнаго моста по дорогѣ между деревнею Бржуза и посадомъ Гловачевымъ, а также части мостовъ на дорогахъ въ деревняхъ Рогожка, Ходковъ, и Рычиволь. Убытки нанесены значительныя.

### Бури и градобитія.

Болѣе значительныя бури и градобитія имѣли мѣсто:

29 Мая, въ деревняхъ Малице и Слабушевице, Сандомирскаго уѣзда бурей причинены въ помѣщичьихъ и крестьянскихъ посѣвахъ убытки на сумму около 6000 рублей.

13 Юня, въ деревняхъ Слупча, Виняры, Винярки, Гарбовъ и Гуры-Высоке, Сандомирскаго уѣзда грозой съ ливнемъ причинены убытки крестьянамъ въ строеніяхъ на 500 рублей, въ поляхъ—на 3500 руб., въ огородахъ на 7500 руб. и въ лугахъ на 3300 руб., владѣльцамъ же имѣній Слупча и Виняры—на 5590 руб., всего же на сумму 20790 руб., при чемъ повреждены мосты и крестьянскія жилища.

19 Юня, бурей съ дождемъ и градомъ, величиною до одного дюйма въ діаметрѣ, истреблены озимые и яровые хлѣба жителей посада Говарчева и владѣльца имѣнія того же названія, въ Конскомъ уѣздѣ, на пространствѣ слишкомъ 400 морговъ, чѣмъ причинено убытка до 6000 рублей.

22 Юня, выпавшимъ градомъ поврежденъ на поляхъ деревни Опатковице, въ Козеницкомъ уѣздѣ, зерновой хлѣбъ, чѣмъ причинено крестьянамъ убытка на сумму 1900 рублей.

23 Юля, въ деревняхъ Секлюки, Тромбки, Нова-Воля и Мокросенкъ, Радомскаго уѣзда, градомъ истреблены яровые хлѣба, чѣмъ причинено убытка на сумму около 5000 рублей.

24 Юля, въ деревняхъ Едлянка, Завады-Старе, Завады-Нове, Бервце, Бѣлый-Лугъ и Езіорна, Радомскаго уѣзда, градомъ уничтожены въ  $\frac{1}{2}$  части яровые хлѣба, на пространствѣ 200 десятинъ, чѣмъ причинено убытка на сумму около 1000 рублей.

## IV.

### Народное здравіе и общественное призрѣніе.

(Приложеніемъ къ этой статьѣ служить вѣдомость № 15).

#### ВРАЧИ.

Медицинская часть въ губерніи находится въ завѣдываніи Врачебнаго Отдѣленія Радомскаго Губернскаго Правленія, въ которомъ состоятъ: Медицинскій Инспекторъ, Фармацевтическій Ассесоръ и Губернскій Ветеринаръ.

Лицъ гражданскаго вѣдомства, занимающихъ медицинскія должности въ губерніи, кромѣ вышепоименованныхъ, въ 1891 году было:

#### *Врачей:*

уѣздныхъ . . . . .	7
городскихъ . . . . .	6
больничныхъ . . . . .	5
тюремныхъ . . . . .	1
при Ивангородо - Домбровской желѣзной дорогѣ . . . . .	1
„ Сандомирской прогимназіи . . . . .	1
„ Солецкой учит. Семинаріи . . . . .	1
	<hr/>
	22
ветеринаровъ . . . . .	2

(одинъ окружный, числящійся на государственной службѣ и одинъ состоящій по вольному найму при Сандомирской бригадѣ пограничной стражи.

#### *Фельдшеровъ:*

уѣздныхъ . . . . .	7
городскихъ . . . . .	1
больничныхъ . . . . .	7
тюремныхъ . . . . .	2
при Ивангородо - Домбровской жел. дорогѣ . . . . .	2
	<hr/>
	19

*Акушеровъ:*

городскихъ . . . . .	10
больничныхъ . . . . .	1
	<hr/>
	11

Изъ числа означенныхъ лицъ нѣкоторые, кромѣ прямыхъ своихъ обязанностей, исполняли еще слѣдующія: Радомскій городской врачъ завѣдывалъ Радомскою еврейскою больницею, Радомскій уѣздный врачъ состоялъ врачомъ при Радомской гимназiи, врачъ Радомской тюрьмы состоялъ младшимъ ординаторомъ больницы Св. Казимира въ гор. Радомѣ, Сандомирскій уѣздный врачъ завѣдывалъ мѣстнымъ тюремнымъ лазаретомъ, Сташовскій городской врачъ завѣдывалъ съ 13 Сентября 1891 года больницею Св. Адама въ городѣ Сташовѣ.

Кромѣ вышепоименованныхъ должностныхъ лицъ, считается еще въ Радомской губерни:

вольнопрактикующихъ врачей . . . . .	34
„ фельдшеровъ . . . . .	133
„ ветеринарныхъ помощниковъ . . . . .	1
„ акушеровъ . . . . .	20
повивальныхъ сельскихъ бабокъ . . . . .	10
дантистовъ . . . . .	2
массажистовъ . . . . .	1

Вообще же въ Радомской губерни состоятъ:

врачей . . . . .	56
фельдшеровъ . . . . .	152
ветеринаровъ . . . . .	3
акушеровъ . . . . .	31
повивальныхъ сельскихъ бабокъ . . . . .	10
дантистовъ . . . . .	2
массажистовъ . . . . .	1

Сравнительно съ прошлымъ, 1890 годомъ, число врачей уменьшилось на 4, фельдшеровъ уменьшилось на 10, акушеровъ увеличилось на 1 и повивальныхъ сельскихъ бабокъ увеличилось на 4.

На попеченiи врачей было въ отчетномъ году вообще больныхъ:

а) въ частной практикѣ . . . . .	33754
Изъ этого числа:	
выздоровѣло . . . . .	32517
умерло . . . . .	1237
б) въ больницахъ:	
осталось съ 1890 года . . . . .	293
прибыло . . . . .	2708

Изъ нихъ:

выздоровѣло . . . . .	2489
умерло . . . . .	220
осталось на излеченіи . . . . .	292

Кромѣ непосредственнаго подавія медицинской помощи заболѣвшимъ, дѣятельность медицинскихъ чиновъ губерніи въ отчетномъ году была направлена къ принятію мѣръ для охраненія общественнаго здравія и заключалась въ слѣдующемъ.

Произведено предохранительное оспопрививаніе лимфою, полученною изъ Варшавскаго Оспопрививательнаго Института. Оно производилось весною и въ теченіи лѣта служащими уѣздными, городскими и вольнопрактикующими врачами и фельдшерами, подъ наблюденіемъ уѣздныхъ врачей.

Всѣхъ оспопрививаній въ теченіи 1891 года сдѣлано:

мальчикамъ . . . . .	12808
дѣвочкамъ . . . . .	11540
	<hr/>
	24348

Слѣдовательно, болѣе, чѣмъ въ 1890 году, на 1599.

Для огражденія мѣстныхъ жителей, а равно и войскъ, расположенныхъ въ губерніи, отъ сифилитическихъ и венерическихъ болѣзней, образованы были по всѣмъ уѣзднымъ городамъ и посадамъ, гдѣ квартируютъ войска, врачебно-полицейскіе комитеты, состоящіе въ вѣдѣніи Губернскаго Комитета. Комитеты эти принимали мѣры противъ распространенія сифилиса и имѣли врачебно-полицейскій надзоръ за публичными женщинами и тайными проститутками.

Медицинскій осмотръ публичныхъ и подозрительныхъ женщинъ производится посредствомъ гражданскихъ и военныхъ врачей два раза въ недѣлю.

Женщинъ, занимающихся проституціею, считалось по спискамъ въ губерніи 477.

Врачебно-полицейскихъ осмотровъ было сдѣлано въ отчетномъ году 5968, считая и тѣ, которые производились въ полицейскихъ арестахъ, на фабрикахъ, заводахъ и прочихъ мѣстахъ, а именно было осмотрѣно:

мужчинъ . . . . .	159
женщинъ . . . . .	265
	<hr/>
Итого . . . . .	424

Найдено зараженными сифилисомъ и венерической болѣзью:

мужчинъ . . . . .	59
женщинъ . . . . .	198

Санитарная дѣятельность выражалась въ медико-полицейскихъ осмотрахъ лавокъ, винныхъ погребовъ, пекарень, мясныхъ рядовъ и скотобоенъ. Санитарному надзору подлежали всѣ продаваемые на рынкахъ и въ лавкахъ съѣстные припасы. Врачебно-полицейскому осмотру подвергались отъ времени до времени гостиницы, трактиры, кондитерскія, бани и другія промышленныя заведенія.

Предназначенный на убой рогатый скотъ каждый разъ былъ свидѣтельствуемъ въ гор. Радомѣ—губернскимъ, а въ г. Сандомирѣ—окружнымъ ветеринарами, въ другихъ же городахъ—состоящими на службѣ уѣздными и городскими врачами, а гдѣ таковыхъ нѣтъ, то вольнопрактикующими.

Въ истекшемъ году въ городѣ Радомѣ уничтожено слѣдующее количество съѣстныхъ припасовъ, предназначенныхъ къ продажѣ и найденныхъ недоброкачественными и негодными къ употребленію:

говядины . . . . .	3 пуда — фун.
свиного мяса . . . . .	4 " 20 "
колбасъ . . . . .	2 " — "
негодной рыбы . . . . .	20 " — "
овечьего сыра . . . . .	— " 1 кругъ

невыпеченный хлѣбъ обнаруженъ въ 7 случаяхъ.

Штрафы, налагаемые Мировыми Судебными учрежденіями за несоблюденіе санитарныхъ правилъ и за недоброкачественные съѣстные продукты, составляли въ гор. Радомѣ въ отчетномъ 1891 году 233 рубля.

Для наблюденія вообще за санитарнымъ состояніемъ въ губернскомъ и уѣздныхъ городахъ образованы были санитарные комитеты, въ которыхъ принимали участіе владельцы домовъ, гражданскіе чиновники, военные, служащіе и вольнопрактикующіе врачи.

Дѣятельность названныхъ комитетовъ состояла въ наблюденіи за чистотою улицъ, домовъ и дворовъ, въ изысканіи мѣръ къ охраненію народнаго здравія и устраниенію заразительныхъ болѣзней.

При объѣздѣ губерніи медицинскимъ инспекторомъ дѣлаемъ былъ осмотръ нѣкоторыхъ фабрикъ и заводовъ, относительно ихъ благоустройства и удовлетворительности въ санитарномъ отношеніи, соблюдается ли въ нихъ надлежащая чистота и гигиеническія условія, имѣющія влія-

ніе на здоровье рабочихъ, а равно на окружающія фабрики, заводы и народонасеніе.

При призывѣ новобранцевъ въ военную службу, уѣздные и городскіе врачи въ уѣздахъ, медицинскій же инспекторъ въ Губернскомъ по воинской повинности Присутствіи производили осмотры призывныхъ, подлежащихъ приему на военную службу.

Сомнительные въ отношеніи состоянія здоровья и подозрѣваемые въ притворствѣ или умышленномъ членовредительствѣ отправлялись на испытаніе, или на излеченіе въ военные лазареты 26 пѣхотнаго Могилевскаго полка въ г. Радомѣ, 25 пѣхотнаго Смоленскаго полка въ гор. Козеницахъ,—27 Витебскаго полка въ гор. Конскѣ и въ больницу Св. Владислава въ гор. Опочнѣ.—Испытанію было подвергнуто всего 240 человекъ.

Изъ этого числа:

Христіанъ . . . . .	138
Евреевъ . . . . .	102
	240

Кромѣ того, въ болѣе важныхъ случаяхъ, преимущественно съ болѣзнями глазъ и ушей, отправлено Губернскимъ Присутствіемъ въ теченіи 1891 года въ Варшавскій Уздовскій Госпиталь на испытаніе 7 человекъ.

По дѣламъ судебнымъ, дѣйствія уѣздныхъ и городскихъ врачей заключались:

а) въ производствѣ судебно-медицинскихъ изслѣдованій и вскрытій мертвыхъ тѣлъ, которыхъ было произведено 62.

Изъ нихъ отъ самоубійства . . . . .	3
” ” ” смертоубійства . . . . .	20
” ” ” дѣтоубійства . . . . .	11
” ” ” смерти младенцевъ, оставленныхъ безъ помощи . . . . .	8
” ” ” смерти неумышленной и случайной .	16
” ” ” смерти, вслѣдствіе болѣзненныхъ причинъ . . . . .	14
” ” ” сомнительной смерти . . . . .	8
	Итого. . . . . 80

б) Въ медицинскомъ освидѣтельствованіи лицъ по разнымъ судебнымъ вопросамъ . . . . . 41

в) Въ изслѣдованіи разныхъ предметовъ и вещей посредствомъ микроскопа и химическихъ анализовъ. . . . . 178

А всего, по судебно-медицинскимъ дѣламъ составлено актовъ . . . . . 464

Врачебнымъ Отдѣленіемъ Радомскаго Губернскаго Правленія, по требованіямъ судебныхъ властей, на основаніи препровожденныхъ вещественныхъ доказательствъ, дѣлъ и документовъ, составлялись и препровождались медицинскія заключенія:

- 1) по дѣламъ объ изслѣдованіи причинъ смерти.
- 2) по дѣламъ о скоропостижной смерти или поврежденіи здоровья, по подозрѣнію или обвиненію въ покушеніи на отравленіе, изгнаніе плода, по обвиненію въ недозволенномъ врачеваніи.

Произведено химическихъ анализовъ и микроскопическихъ изслѣдованій:

1) человѣческихъ внутренностей по подозрѣнію въ отравленіяхъ . . . . .	4
2) подозрительныхъ и фальсифицированныхъ съѣстныхъ припасовъ . . . . .	3
3) разныхъ лекарственныхъ веществъ . . . . .	10
4) подозрительныхъ пятенъ . . . . .	4
<b>Итого . . . . .</b>	<b>21</b>

Независимо отъ этого, служащіе и вольнопрактикующіе врачи весьма часто вызывались въ Окружный Судъ, въ камеры Судебныхъ Слѣдователей и Мирowychъ Судей, въ качествѣ экспертовъ, для разъясненія разныхъ судебно-медицинскихъ вопросовъ.

Во Врачебномъ Отдѣленіи подвергались освидѣтельству состоянію здоровья 8 челов., которымъ выданы медицинскія свидѣтельства, на предметъ полученія эмеритальной пенсіи или пособія.

Медицинскимъ инспекторомъ произведенъ былъ осмотръ больницъ, аптекъ и тюремъ.

### АПТЕКИ.

Казенныхъ аптекъ въ Радомской губерніи нѣтъ.

Аптекъ, принадлежащихъ частнымъ лицамъ, въ 1891 году было:

нормальныхъ . . . . .	29
сельскихъ . . . . .	12
<b>Итого . . . . .</b>	<b>41</b>

Во всѣхъ аптекахъ Радомской губерніи состояло:

Магистровъ фармаціи . . . . .	2
Провизоровъ . . . . .	40

Аптекарскихъ помощниковъ . . . . .	9
Учениковъ . . . . .	12
	63

Общее число рецептовъ, поступившихъ въ 41 аптеку въ теченіи отчетнаго года, было 97382, т. е. на 3083 больше, чѣмъ въ 1890 году.

Оптовыхъ складовъ аптечныхъ и красильныхъ матеріаловъ находится въ губерніи три: одинъ въ гор. Радомѣ, другой—въ городѣ Сташовѣ, Сандомирскаго уѣзда, и третій—въ гор. Сандомирѣ.

Врачебнымъ Отдѣленіемъ Радомскаго Губернскаго Правленія выдано было 7-и кандидатамъ свидѣтельства на званіе аптекарскихъ учениковъ, окончившихъ курсъ четырехъ или болѣе классовъ гимназіи и прогимназіи.

### Больницы и дома умалишенныхъ.

Въ вѣдѣніи Радомскаго Губернскаго и Уѣздныхъ Совѣтовъ Общественнаго Призрѣнія состояло 6 больницъ, а именно:

- 1) Св. Казимира, въ г. Радомѣ, на 60 кроватей
- 2) Еврейская „ „ „ „ 20 „
- 3) Св. Духа, въ г. Сандомирѣ, на . 50 „
- 4) Св. Леона, въ г. Опатовѣ, „ . . 28 „
- 5) Св. Владислава, въ г. Опочно, на . 28 „
- 6) Св. Адама, въ г. Сташовѣ, на . 25 „

211 кроватей

Въ означенныя больницы принимаются больные со всѣми наружными и внутренними болѣзнями, за исключеніемъ умалишенныхъ, которые временно только содержатся въ Радомской Св. Казимира больницѣ, до отправленія въ спеціальныя заведенія въ гор. Варшавѣ.

Въ уѣздахъ Козеницкомъ, Илжецкомъ и Конскомъ больницъ не существуетъ вовсе.

Больные изъ этихъ уѣздовъ, требующіе больничнаго леченія, отправляются въ ближайшія больницы другихъ уѣздовъ.

Въ гор. Козеницахъ, Конскѣ и пос. Илжѣ образуются мало по малу капиталы для открытія тамъ больницъ.

Число больныхъ, пользованныхъ въ больницахъ Радомской губерніи, въ отчетномъ году было слѣдующее:

НАИМЕНОВАНИЕ БОЛЬНИЦЪ	Осталось на 1891 г. съ прошедшаго времени	Прибыло въ теченіи 1891 г.	Изъ нихъ:			Число больныхъ суммъ	Стоимость суммъ одного больного
			Выздоровѣло	Умерло	Осталось на 1892 г.		
Въ больницѣ Св. Казимира, въ г. Радомѣ . . .	71	612	565	62	56	19338	43,3 к.
„ Еврейской . . . . .	32	402	382	21	31	9115	47,3 к.
„ Св. Духа, въ г. Сандомирѣ . . . . .	118	690	635	57	116	39202	28,9 к.
„ Св. Владислава, въ г. Опочно . . . . .	24	243	217	22	28	7060	50,87 к.
„ Св. Леона, въ г. Опатовѣ . . . . .	27	362	310	41	38	10271	49,2 к.
„ Св. Адама, въ г. Сташовѣ . . . . .	21	399	380	17	23	7888	69,42 к.
Итого . . . . .	293	2708	2489	220	292	92874	въ среднемъ 48,16 к.

Кромѣ названныхъ больницъ, въ Радомской губерніи существуютъ тюремные лазареты при Радомской и Сандомирской тюрьмахъ, содержимые на счетъ тюремныхъ суммъ.

Въ Радомскомъ тюремномъ лазаретѣ въ теченіи отчетнаго 1891 года было пользовано больныхъ . . . . . 295

Изъ нихъ:

выздоровѣло . . . . .	283
умерло . . . . .	5
осталось . . . . .	7

Въ Сандомирскомъ тюремномъ лазаретѣ пользовано больныхъ . . . . . 168

Изъ нихъ:

выздоровѣло . . . . .	149
умерло . . . . .	3
осталось . . . . .	16

При всѣхъ упомянутыхъ больницахъ подавалась медицинская помощь приходящимъ больнымъ (амбулаторно), бѣднѣйшимъ же изъ нихъ выдавались лекарства на счетъ больницъ.

Всѣ больницы, состоящія въ вѣдѣніи Губернскаго Совѣта Общественнаго Призрѣнія, помѣщаются въ собственныхъ домахъ.

Главные средства, на которыя онѣ содержатся, заключаются въ доходахъ отъ капиталовъ, хранящихся въ Варшавскомъ Отдѣленіи Государственнаго Банка, и по ипотечнымъ обезпеченіямъ, а также въ получаемой арендной платѣ съ недвижимыхъ имуществъ, принадлежащихъ благотворительнымъ заведеніямъ, и, наконецъ, въ возвратѣ издержекъ за леченіе и содержаніе въ больницахъ гражданскихъ лицъ и чиновъ военнаго вѣдомства.

Вслѣдствіе недостатка средствъ на покрытіе смѣтныхъ расходовъ, Губернскимъ и Уѣздными Совѣтами Общественнаго Призрѣнія въ 1891 г. были устраиваемы въ свою поль-

зу балы, спектакли, а также производились сборы въ костелахъ на страстной недѣлѣ.

Сумма капиталовъ, принадлежащихъ больницамъ, слѣдующая:

Наименованіе больницъ	Въ Канторѣ Государственнаго Банка		На ипотекахъ		Наличными	
	Рубли и копейки					
Радомская, Св. Казимира . . . .	16553	98	2055	—	—	—
„ Еврейская . . . . .	13130	84	1700	—	5	—
Сандомирская, Св. Духа . . . .	27350	—	2415	—	70	80
Опоченская, Св. Владислава . . .	19375	76	—	—	—	—
Опатовская, Св. Леона . . . . .	11330	5	750	—	—	—
Сташовская, Св. Адама . . . . .	—	—	13846	56	—	—
Итого . . . . .	87740	63	20766	56	75	80

По недостатку средствъ на покрытіе смѣтныхъ расходовъ, Губернскимъ Совѣтомъ было отпущено въ отчетномъ году изъ суммъ, состоящихъ въ его распоряженіи и образовавшихся изъ штрафовъ за нарушеніе питейнаго устава и другихъ случайныхъ поступленій, Радомской еврейской больницы, въ видѣ безвозвратнаго пособія, 150 руб.

Смѣтные доходы и расходы суммъ больницъ въ 1891 году были слѣдующіе:

Наименованіе больницъ	Остатокъ съ 1890 г.		Поступило въ 1891 г.		Израсходовано въ 1891 г.		Осталось къ 1 Января 1892 г.	
	Рубли и копейки							
Радомская, Св. Казимира . . . . .	5550	96 <sup>1</sup> / <sub>2</sub>	8272	2 <sup>1</sup> / <sub>2</sub>	8764	11	5058	88
„ Еврейская . . . . .	1120	1	5604	58	4540	60	2183	99
Сандомирская, Св. Духа . . . . .	257	45 <sup>1</sup> / <sub>2</sub>	10357	83	10507	61	107	67 <sup>1</sup> / <sub>2</sub>
Опоченская, Св. Владислава . . . .	1529	27	4321	33	4956	90	893	70
Опатовская, Св. Леона . . . . .	575	23	5524	82	4572	61	1527	44
Сташовская, Св. Адама . . . . .	1641	38	3950	76 <sup>1</sup> / <sub>2</sub>	5474	93	117	21 <sup>1</sup> / <sub>2</sub>
Итого . . . . .	10674	31	38031	35	29816	76	9888	90

### ЭПИДЕМИИ.

Изъ заразныхъ болѣзней наибольшее распространеніе въ отчетномъ году имѣли: натуральная оспа, дифтеритъ, корь, коклюшъ, гриппъ и брюшной тифъ.

*Натуральная оспа* эпидемически господствовала еще въ 1890 году и продолжалась и въ отчетномъ. Болѣзнь

эта наблюдалась преимущественно въ Козеницкомъ, Сандомирскомъ, Илжецкомъ и Опатовскомъ уѣздахъ. Всѣхъ больныхъ въ пользованіи врачей было 645, умерло 130; изъ нихъ въ больницахъ пользовалось 48. По наблюденіямъ командированныхъ для прекращенія болѣзни уѣздныхъ врачей оказалось, что чаще другихъ заболѣвали тѣ, у кого не была привита предохранительная оспа.

*Дифтеритомъ* больныхъ было въ теченіи года 373, умерло 63; изъ нихъ въ больницахъ пользовано 15, умерло 1. Главнымъ образомъ болѣзнь эта наблюдалась въ гор. Радомѣ и Илжецкомъ уѣздѣ, но характера эпидеміи не принимала.

*Корью* больныхъ было 387, умерло 18; болѣзнь эта наблюдалась болѣе всего въ гор. Радомѣ и въ Илжецкомъ уѣздѣ; въ послѣднемъ господствовала въ немногихъ только селеніяхъ.

*Коклюшемъ* больныхъ на наблюденіи врачей было 353, умерло 35; замѣтной эпидеміи не было.

*Гриппомъ* больныхъ было 2223 чел., умерло 37; болѣзнью этой заболѣвали не только тѣ, у коихъ не было еще гриппа, но очень часто и перенесшіе уже разъ эту болѣзнь; у послѣднихъ теченіе ея было болѣе тяжелымъ, съ разнаго рода осложненіями въ видѣ воспаленія легкихъ, суставовъ и другихъ припадковъ разстройства нервной системы.

*Брюшнымъ тифомъ* больныхъ было 818, умерло 59; въ больницахъ пользовалось 201, умерло 8. Всего больше больныхъ было въ гор. Радомѣ (211 ч.), затѣмъ въ Илжецкомъ (152) и Сандомирскомъ уѣздахъ (90 чел.).

Въ гор. Радомѣ чаще всего эта болѣзнь наблюдалась между бѣдными евреями, живущими по обыкновенію въ грязи и, главное, слишкомъ скученно.

*Сыпнымъ тифомъ* больныхъ было 309, умерло 33; въ больницахъ пользовано было 9,—умерло 2; больше всего тифъ наблюдался въ Конскомъ (129) и Козеницкомъ уѣздахъ (90); въ послѣднемъ, въ привислянскихъ селеніяхъ тифъ наблюдается ежегодно. Вѣроятной причиной нужно считать разливъ р. Вислы и наступающее послѣ спада водъ гніеніе почвы.

Что же касается мѣръ къ прекращенію заразныхъ болѣзней, то таковыя состояли въ командированіи уѣздныхъ врачей, которые разъясняли жителямъ свойства болѣзни, производили дезинфекцію, насколько это было возможно при условіяхъ крестьянской обстановки, и подавали больнымъ врачебное пособіе. Мѣра эта, конечно,

принесла пользу населенію, но не въ той степени, какъ того можно ожидать, такъ какъ распоряженія командированнаго на мѣсто появленія болѣзни врача остаются, въ большинствѣ случаевъ, неисполненными по недостатку средствъ и по бѣдности насенія.

### Эпизоотіи.

Въ отчетномъ году наблюдаемы были въ Радомской губерніи слѣдующія эпизоотіи:

*Сибирская язва* въ 16-ти мѣстностяхъ, а именно: 1) въ Радомскомъ уѣздѣ, въ гм. Блотницѣ, дер. Осовъ, гдѣ заболѣло 7 штукъ рогатаго скота и одна лошадь, и всѣ пали; той-же гмины въ дер. Кадлубъ, гдѣ заболѣло 5 штукъ рогатаго скота, пало 2, выздоровѣло 3; въ гминѣ Едлинскъ, на фольваркѣ Игнацинъ, гдѣ заболѣло и пало 3 штуки рогатаго скота. 2) въ Козеницкомъ уѣздѣ, въ гм. Тржебень, дер. Пржедворжице, гдѣ заболѣло 14, пало 11, выздоровѣло 3 штуки рогатаго скота; въ гминѣ Бржезницѣ, въ дер. Махолице, гдѣ заболѣло 5 коровъ, 4 пало, одна выздоровѣла. 3) въ Илжецкомъ уѣздѣ, въ гминѣ Павловице, дер. Павловская-воля, гдѣ заболѣло 9 коровъ, пало 4, выздоровѣло 5 штукъ; въ гминѣ Ржепинъ, дер. Хыбице, гдѣ заболѣло и пало 2 коровы и одна лошадь; 4) въ Опатовскомъ уѣздѣ, въ гминѣ Рембовъ, въ пос. Раковъ и деревняхъ Бардо, Дембно и Рембовъ, гдѣ заболѣло и пало 10 штукъ рогатаго скота и одна лошадь; 5) въ Сандомирскомъ уѣздѣ, въ гминѣ Копрживница, дер. Гнѣшовице, гдѣ заболѣло 12, пало 9, выздоровѣло 3 штуки рогатаго скота и 2 лошади; въ гминѣ Лоніовъ, д. Скржипачевице, гдѣ заболѣла и пала одна корова; въ гминѣ Копрживница, дер. Каменецъ, гдѣ заболѣло и пало 3 коровы; въ гминѣ Двикозы, дер. Слупча, гдѣ заболѣло и пало 3 коровы и 21 овца.

Такимъ образомъ, во всей губерніи заболѣло и пало 6 лошадей; рогатаго скота заболѣло 74, пало 59, выздоровѣло 15; овецъ заболѣло и пало 21 штука.

Изъ вышеизложеннаго видно, что, въ сравненіи съ 1890 г., сибирская язва появилась только въ 2-хъ мѣстностяхъ—тѣхъ же, что и въ предшествовавшемъ году; въ 14-ти же мѣстностяхъ она появилась въ первый разъ.

*Сыпъ* являлся только въ трехъ мѣстностяхъ Радомскій губерніи, а именно: въ им. Влостовъ, гм. Липникъ, Сандомирскаго уѣзда, гдѣ убито 2 лошади; въ Радомскомъ уѣздѣ, въ дер. Воля-Липецкая, гм. Роговъ, гдѣ уби-

та одна лошадь, и въ Козеницкомъ уѣздѣ, въ дер. Голендры, гм. Козеницы, гдѣ убито 5 лошадей. Такимъ образомъ, въ 1890 г. было 10 мѣстностей, неблагополучныхъ въ отношеніи сапа, въ отчетномъ же всего 3; въ 1890 году было убито 28, а въ 1891 только 8 лошадей.

*Инфлюэнца* на лошадяхъ свирѣпствовала круглый годъ: отъ этой болѣзни, по официальнымъ даннымъ, заболѣло 545 лошадей, изъ которыхъ пала 21. Появленіе эпизоотіи весною отчетнаго года вызвало даже нѣкоторыя затрудненія при обработкѣ почвы.

*Бѣшенство.* Бѣшенныя собаки появлялись въ гор. Радомѣ двѣ: покусанъ одинъ человѣкъ; въ деревнѣ Свѣнтники, гм. Образовъ, Сандомирскаго уѣзда—одна покусана женщина; въ дер. Образовъ, гмины того-же названія убито 6 бѣшенныхъ овецъ; въ дер. Гурки, гмины того же названія, Сандомирскаго уѣзда,—одна собака, покусавшая человѣка; въ дер. Наславице, гм. Климонтовъ, Сандомирскаго уѣзда, бѣшенная кошка покусала женщину; въ Опатовскомъ уѣздѣ, гм. Лясоцинъ, въ дер. Дембно собака, подозрѣваемая въ бѣшенствѣ, покусала человѣка. Всѣ собаки и кошка убиты, пострадавшихъ же людей отпращивали на излеченіе въ Варшаву.

### Насильственные смерти.

(Приложеніемъ къ этой статьѣ служить вѣдомость № 13).

Случаевъ насильственныхъ и случайныхъ смертей въ отчетномъ году въ Радомской губерніи было 338, изъ нихъ:

смертоубійствъ . . . . .	43
самоубійствъ. . . . .	10
скоропостижно умершихъ . . . . .	109
жертвъ несчастныхъ случаевъ . . . . .	176

---

338

### Богадѣльни.

Въ вѣдѣніи Губернскаго и Уѣздныхъ Совѣтовъ Общественнаго Призрѣнія находилось шесть домовъ Призрѣнія, а именно: два въ г. Радомѣ, одинъ въ г. Опочнѣ и одинъ въ г. Сташовѣ. Радомскій Главный Домъ Призрѣнія помѣщается въ собственномъ каменномъ зданіи, построенномъ въ 1875 году, въ коемъ въ отчетномъ году призрѣвалось 22 лица. Другой же Домъ Призрѣнія, открытый Радомскимъ Благотворительнымъ Обществомъ въ 1878

г., помѣщается въ прибрѣтенномъ имъ за 3750 руб. въ 1882 г. каменномъ домѣ; въ домѣ этомъ призрѣвалось въ отчетномъ году 45 лицъ. Изъ домовъ Призрѣнія въ г. Сандомирѣ одинъ существуетъ нераздѣльно съ больницею Св. Духа, и призрѣваемые въ немъ содержатся на больничныя суммы, другой же состоитъ въ приходѣ Св. Павла и располагаетъ очень малыми средствами. Домъ Призрѣнія въ г. Опочнѣ не имѣетъ собственнаго зданія и имѣетъ тоже очень незначительныя средства. Домъ Призрѣнія въ г. Сташовѣ помѣщается въ собственномъ каменномъ зданіи, отстроеномъ послѣ пожара въ 1882 году.

Приходъ и расходъ суммъ вышеупомянутыхъ благотворительныхъ заведеній въ 1891 г. виденъ изъ слѣдующей таблицы:

Названіе заведеній	Поступило		Израсходовано		Осталось къ 1 Января 1892 г.	
	РУБЛИ И КОПѢЙКИ					
Главный Домъ Призрѣнія въ г. Радомѣ . . . .	1461	40	1372	59	88	81
Главный Домъ Призрѣнія въ г. Опочнѣ . . . .	610	35	490	68	119	67
Домъ Призрѣнія при Сандомирской больницѣ . .	—	—	—	—	—	—
Домъ Призрѣнія Св. Павла въ г. Сандомирѣ . . . .	3	—	3	—	—	—
Домъ Призрѣнія въ г. Сташовѣ . . . . .	1094	98 <sup>1</sup> / <sub>2</sub>	991	80	103	18 <sup>1</sup> / <sub>2</sub>
Итого . . . . .	3169	73 <sup>1</sup> / <sub>2</sub>	2858	7	311	66 <sup>1</sup> / <sub>2</sub>

На содержаніе этихъ домовъ призрѣнія, какъ равно и на устройство новыхъ, имѣются капиталы, хранящіеся въ Варшавской Конторѣ Государственнаго Банка и на ипотечномъ обезпеченіи. Капиталы эти показаны въ слѣдующей таблицѣ:

(Оборотъ суммъ Дома Призрѣнія Св. Духа въ г. Сандомирѣ входитъ въ общую сумму доходовъ и расходовъ Сандомирской больницы Св. Духа, въ виду нераздѣльности существованія этихъ двухъ заведеній.)

Названіе заведеній	Въ Варшавской Конторѣ Государственнаго Банка		На ипоте-гѣ.	
	РУБЛИ И КОПѢЙКИ			
Главный Домъ Призрѣнія въ г. Радомѣ	12450	—	300	—
„ „ „ „ Опочнѣ .	1751	27	15	—
„ „ „ „ Сташовѣ .	1267	45	559	80
Св. Павла въ г. Сандомирѣ . . . . .	—	—	60	—
„ „ „ „ Конскѣ . . . . .	330	80	—	—
„ „ „ „ Шидловцѣ . . . . .	5750	14	—	—
„ „ „ „ Пржедборжѣ . . . . .	2435	43	—	—
„ „ „ „ Козеницахъ . . . . .	4899	28	—	—
„ „ „ „ Завихостѣ . . . . .	—	—	—	—
Еврейскій въ г. Радомѣ . . . . .	7410	32	—	—
„ „ п. Липскѣ . . . . .	728	8	—	—
Итого . . . . .	37022	77	934	80

Во всѣхъ дѣйствующихъ Домахъ Призрѣнія для престарѣлыхъ, въ отчетномъ 1891 году находилось 84 лица обоого пола. Кромѣ того, въ вѣдѣніи Губернскаго Совѣта состоитъ богодѣльня въ сел. Рожки, Сандомирскаго уѣзда, завѣщанная покойнымъ графомъ Перегриномъ Лянцкоронскимъ для содержанія шестисти пендіатовъ изъ бѣднѣйшихъ дворянскихъ семействъ. Стипендіаты эти, кромѣ ежегоднаго пособія по 150 руб., изъ доходовъ этой богодѣльни пользуются помѣщеніемъ въ построенныхъ для нихъ трехъ отдѣльныхъ каменныхъ домахъ и огородами, пространствомъ въ одинъ моргъ для каждаго.

### Дѣтскіе пріюты.

Изъ существующихъ трехъ дѣтскихъ пріютовъ въ г. Радомѣ, Сандомирѣ и дер. Гржміонцахъ, Радомскаго уѣзда, первый, какъ не имѣющій правильнаго устройства, велѣдствіе скудости средствъ, временно закрытъ, а отпускаемая ежегодно пособія отъ казны и Радомской Городской Кассы отправляются въ Варшавскую Контору Государственнаго Банка для приращенія процентами; второй изъ поименованныхъ пріютовъ содержится при больницѣ Св. Духа въ г. Сандомирѣ, на ея счетъ и находится въ удовлетворительномъ состояніи; третій существуетъ на проценты, получаемые отъ капитала въ 12000 руб., пожертвованнаго на этотъ предметъ б. владѣльцемъ имѣнія Гржміонцы—Красовскимъ.

Въ послѣднихъ двухъ пріютахъ содержалось въ отчетномъ году 50 дѣтей обоого пола. Вообще, суммъ, при-

надлежащихъ этимъ тремъ благотворительнымъ заведеніямъ, въ 1891 году было:

1) въ Варшавской Конторѣ Государственнаго Банка наличными . . .	19887 руб. 7 к.
2) на ипотечномъ обезпеченіи . . .	12000 руб. — к.
Итого. . .	31887 руб. 7 к.

Кромѣ названныхъ пріютовъ, состоящихъ въ вѣдѣніи Радомскаго Губернскаго и уѣздныхъ Совѣтовъ Общественнаго Призрѣнія, въ городѣ Радомѣ находится дѣтскій пріютъ Церковно-Приходскаго Попечительства при Радомской Православной Свято - Николаевской церкви. Пріютъ этотъ учрежденъ въ 1875 году.

Дѣятельность Попечительства и состоящаго при немъ Дамскаго Комитета въ отчетномъ году выразилась прежде всего однимъ общимъ и двумя частными засѣданіями. Первое изъ нихъ имѣло мѣсто 31 Марта 1891 г.; на немъ выслушанъ и утвержденъ отчетъ о дѣятельности и движеніи суммъ Попечительства за 1890 годъ, избранъ Секретаремъ, на случай отъѣзда С. А. Макѣева, А. В. Варенцевъ и объявлена благодарность общаго собранія — за успѣшное веденіе дѣлъ Попечительства и Пріюта Предсѣдательницѣ Дамскаго Комитета М. Ю. Майлевской и Секретарю С. А. Макѣеву, а за разныя пожертвованія — всѣмъ жертвователямъ. Остальныя два изъ вышеупомянутыхъ засѣданій касались дѣлъ постройки новаго Пріютскаго зданія, пріема его отъ строителей и расчета съ ними.

Окончаніе этой постройки является выдающимся событіемъ въ жизни Попечительства за отчетный годъ. Постройка начата была еще въ 1890 году. 12 Апрѣля состоялась закладка, а седьмого Іюля слѣдующаго года, т. е. почти черезъ 15 мѣсяцевъ, торжественное освященіе новаго зданія. Дѣтскій пріютъ разстался со своимъ прежнимъ неудобнымъ и нездоровымъ помѣщеніемъ и перешелъ въ свой собственный просторный и свѣтлый домъ. Условія настоящей постройки были слѣдующія. Строители (Варшавская фирма „Каменскій и Гроссманъ“) обязывались контрактомъ выстроить по утвержденному заранѣе плану одноэтажный каменный домъ, срокомъ къ 1 Іюля 1891 г. Плата за постройку слагалась: изъ 2500 руб. наличными деньгами, уплачиваемыхъ въ сроки, указанные въ контрактѣ, и изъ получаемого строителями въ полную собственность, дарованнаго Пріюту казеннаго лѣса, стоимостью, по казенной оцѣнкѣ, въ 6500 руб. Исправность

строителей обеспечивалась выданными ими Попечительству на 10000 руб. векселями, подъ ипотеку принадлежащихъ имъ недвижимостей.

Постройкой руководилъ извѣстный Радому частный архитекторъ Р. Мейеръ, а за выполнѣнѣемъ строителями всѣхъ условій контракта слѣдилъ особый, избранный и утвержденный общимъ собраніемъ наблюдательный Комитетъ, изъ Предсѣдателя Попечительства М. А. Майлевскаго, протоіерея Н. П. Софронова, П. М. Божерянова, Барона Р. О Буксгевдена, Н. И. Василевскаго, В. Г. Смородинова, П. Л. Спасскаго, В. А. Соколова, Н. К. Штейнфельда и секретаря С. А. Макѣева. Постройка подвигалась настолько успѣшно, что 23 Іюня 1891 г. тотъ же Комитетъ, осмотрѣвъ вновь сооруженное зданіе, призналъ его готовымъ и соответствующимъ вполнѣ всѣмъ условіямъ контракта, вслѣдствіе чего нашель возможнымъ выдать строителямъ первую часть уплаты, въ размѣрѣ 1500 руб. и всего лѣса. Остальная сумма, всего 1000 руб., подлежала выплатѣ черезъ годъ, а именно къ 15 Іюля 1892 года, а до того должна была обеспечиваться для строителей ипотекою новаго пріютскаго зданія. Условіе это выговорено было Попечительствомъ въ виду того, что Пріютъ не обладалъ достаточными средствами для единовременной расплаты за постройку. Но затѣмъ, когда отъ лоттереи-аллегри 22 Сентября 1891 г. Пріютъ пріобрѣлъ чистаго дохода болѣе 1200 руб. и деньги эти приходилось вносить въ банкъ или кассу промышленниковъ для приращенія процентами, „Каменскій и Гроссманъ“ возбудили ходатайство о немедленной окончательной расплатѣ съ ними, предлагая уступку со слѣдующей имъ тысячи рублей въ размѣрѣ 6% годовыхъ. Сдѣлка эта засѣданіемъ членовъ Строительнаго Комитета отъ 25 Сентября 1891 года признана удобной для Попечительства и утверждена. Было, положимъ, сперва постановлено, чтобы, въ обезпеченіе исправнаго ремонта зданія, задержать на годъ одинъ изъ внесенныхъ строителями въ видѣ залога векселей (на 1000 руб.), но такъ какъ фирма „Каменскій и Гроссманъ“ на это не соглашалась, въ контрактѣ же обязательства для строителей отвѣчать за исправность и брать на себя ремонтъ зданія выговорено не было, то большинствомъ голосовъ членовъ Строительнаго Комитета, спрошенныхъ словесно и по распоряженію Предсѣдателя Комитета, вышеупомянутое ограниченіе отмѣнено, и 16 Ноября 1891 г. всѣ расчеты по постройкѣ были закончены. При этомъ „Каменскій и Гроссманъ“ изъ слѣдовавшихъ имъ 940 руб.

пожертвовали въ пользу Пріюта 40 руб., удовольствовавшись 900 рублями. Такимъ образомъ, къ концу отчетнаго года Пріютъ едѣлся полнымъ обладателемъ каменнаго зданія, расположеннаго на Пріютской же усадьбѣ, площадью въ 6 съ лишнимъ морговъ. Какъ только всѣ работы были окончены, явилась необходимость застраховать новую недвижимость, и вотъ до Января 1892 г. она застрахована была въ Россійскомъ Страхомъ 1827 г. Обществѣ, а съ начала 1892 г. во взаимномъ Губернскомъ страхованіи (что и обязательно по закону), въ суммѣ 5820 руб. Описанная постройка потребовала отъ Попечительства экстренной и единовременной затраты довольно крупной суммы. Нужно было прибѣгнуть къ какому-нибудь необычному сбору пожертвованій. Наилучшимъ средствомъ для этого было признано устройство лоттерей-аллегри. 8 Января 1891 года послѣдовало разрѣшеніе Министерства, а 22 Сентября въ Радомскомъ городскомъ суду состоялась и сама лоттерея. Чистый доходъ съ нея выразился въ размѣрѣ 1282 руб. 64 коп. (смотри отчетъ въ № 40 Радомскихъ Губернскихъ Вѣдомостей за 1891 г.) Это дало возможность для расплаты со строителями дома взять изъ капитала Попечительства, хранящагося въ Кассѣ Радомскихъ Промышленниковъ, не всю сумму 2500 руб., а лишь 1884 руб. (1500 руб. за домъ и 384 руб. за побочныя работы).

Итакъ, главной статьею поступления въ 1891 г. былъ доходъ съ благотворительной лоттерей. Затѣмъ, изъ другихъ болѣе крупныхъ поступленій слѣдуетъ отмѣтить доставленные Окружнымъ Инженеромъ 2-го Горнаго Округа Царства Польскаго К. И. Гривнакомъ 416 руб., собранные имъ въ видѣ пожертвованій съ разныхъ заводчиковъ и фабрикантовъ Радомской губерніи. Остальныя выдающіяся статьи прихода слагались: изъ членскихъ взносов (589 руб. 06 коп.), вырученныя съ благотворительныхъ спектаклей и концертовъ (544 руб. 06 коп.) и сбора взаимныхъ визитовъ на праздники Пасхи и Новаго года (413 руб. 20 коп.). Изъ этого видно, что всѣ поступления носятъ довольно случайный характеръ и что, такъ какъ проценты съ принадлежащаго Попечительству капитала, нынѣ равняющагося 3263 р. 33 к., далеко недостаточны для содержанія Пріюта, то послѣдній твердыхъ основъ своему существованію не имѣетъ, а потому возбужденный на засѣданіи 4 Февраля 1891 года вопросъ о составленіи инструкціи для прочной организаціи и направленія Пріюта, явля-

ется преждевременнымъ. Содержаніе этого Пріюта составляетъ главную статью расхода Попечительства, такъ какъ выдаваемые, кромѣ того, единовременныя пособія не превышаютъ ежегодно 250 рублей.

Насколько выяснилось изъ расходовъ отчетнаго года, содержаніе Пріюта обходилось около 215 руб. въ мѣсяць, включая сюда расходы на одежду, обувь, полное продовольствіе дѣтей, обученіе ихъ, ремонтъ мебели и утвари и содержаніе смотрительницы и пріютской прислуги. Откинувъ нѣкоторые побочные расходы, въ будущемъ не предвидящіеся, можно считать, что для дальнѣйшаго существованія Пріюта вполнѣ довольно 200 руб. въ мѣсяць, т. е. суммы въ 2400 руб. въ годъ; полагая же число воспитывающихся въ Пріютѣ дѣтей равнымъ 25, стоимость содержанія каждаго изъ нихъ въ мѣсяць составитъ 8 руб.

Мѣсяць на мѣсяць не приходится, такъ какъ нѣкоторые расходы, какъ, напримѣръ, заготовка одежды, бѣлья, обуви и тому подобнаго производится единовременно. Кромѣ того, размѣръ всѣхъ этихъ расходовъ зависитъ много отъ степени поступленія вещейхъ пожертвованій — кожею, холстомъ и т. д. Общій и мѣсячный расходъ приведены ниже, остается сказать о состояніи находящагося въ вѣдѣніи Попечительства Дѣтскаго Пріюта.

Положеніе его въ отчетномъ году представлялось въ слѣдующемъ видѣ. Число призрѣваемыхъ дѣтей колебалось отъ 20 до 25; численностью преобладали мальчики. Изъ послѣднихъ за это время двое (Дмитрій Бухолдинъ и Антонъ Рудько) за дурное поведеніе исключены изъ Пріюта и отданы на руки родителямъ; одинъ (Дмитрій Чесноковъ) взятъ приѣхавшей за нимъ изъ Сѣдлеца матерью; Василий Михайловъ поступилъ писцомъ въ канцелярію Начальника Радомской губерніи; Александръ Александровъ назначенъ помощникомъ гминнаго писаря гмины Липникъ Сандомирскаго уѣзда, а Павелъ Лавриковъ и Василий Зайвинъ пристроены въ мѣстныя солдатскія музыкантскія команды. Изъ числа дѣвочекъ одна — Елена Онуфриева пошла въ личное услуженіе. За то же время, на мѣсто выбывшихъ, приняты вновь: Александръ Рудько 10 лѣтъ, Иванъ Морозовъ 9 лѣтъ, Алексеѣй Стрѣлковъ 8 лѣтъ, Александръ Антоновъ 8 лѣтъ и Анна Губина 8 лѣтъ. Такимъ образомъ, число Пріютскихъ дѣтей къ началу 1892 года состояло изъ 21 воспитанника: 13 мальчиковъ и 8 дѣвочекъ. Изъ нихъ старшіе, окончившіе уже школу (Радомское одноклассное городское училище), зани-

мались въ году переплетнымъ ремесломъ подъ руководствомъ Варшавскаго мастера и заработали въ теченіи года 254 руб. 96½ коп., изъ которыхъ третья часть, т. е. 84 руб. 65½ коп. пошла въ пользу Приюта; среднія по возрасту дѣти посѣщали школу, а самыя младшія занимались дома. Кромѣ школьныхъ занятій, весь Приютъ обучался у себя на дому особымъ регентомъ хоровому, главнымъ образомъ церковному, пѣнію.

Состояніе здоровья дѣтей Приюта въ отчетномъ году было, вообще говоря, удовлетворительно, исключая Октября—Ноября мѣсяцевъ, когда въ немъ свирѣпствовала эпидемія кори. Всѣ заболѣванія имѣли, впрочемъ, благополучный исходъ. Медицинскую помощь подавалъ безвозмездно членъ Попечительства врачъ Я. С. Домонтовичъ, а во время отсутствія его врачъ Идзьковский; лекарство отпускала даромъ аптека Генриха Кнабе.

Непосредственное завѣдываніе Приютомъ возложено на особую, живущую въ зданіи Приюта Смотрительницу.

Штатъ приютской прислуги состоялъ, какъ и прежде, изъ сторожа, прачки и кухарки. Затѣмъ, на попеченіи Приюта находится по прежнему б. воспитанникъ его Степанъ Середа, обучающійся на счетъ Попечительства въ Солецкой учительской семинаріи.

Выше говорено было о принадлежащей Приюту усадьбѣ. Усадьба эта, т. е. 6 мор. 219 пр. земли, деревянный жилой домъ и сарай находятся въ арендѣ у частнаго лица, срокомъ по 1-е Апрѣля 1894 года, за 310 руб. 25 коп. годовой платы, но арендная плата эта уплачивается арендаторомъ крайне неисправно. Какъ вопросъ упорядоченія этой аренды, такъ и необходимость отгороженія Приютскаго дома и устройства для него особаго двора, а также увеличеніе отпускаемаго казною запаса дровъ для отопленія зданія Приюта стоятъ нынѣ на очереди.

## ВѢДОМОСТЬ

о приходѣ, расходѣ и наличности суммъ Попечительства  
за 1891 годъ.

### ПРИХОДЪ

Къ 1 Января 1891 года состояло. 5106 руб. 08 к.  
въ теченіи года поступило:

- |  |                |
|--|----------------|
| 1) Заработанныхъ дѣтьми Приюта<br>за переплетъ книгъ . . . . . | 84 руб. 68½ к. |
| 2) Членскихъ взносовъ Попечительству . . . . .                 | 429 руб. 06 к. |

3) Членскихъ взносовъ Дамскому Комитету . . . . .	160 руб. — к.
4) Случайныхъ поступлений . . . . .	194 руб. 62 к.
5) Пожертвованій въ пользу Приюта . . . . .	656 руб. 08 к.
6) Пожертвованій взамятъ визитовъ . . . . .	413 руб. 20 к.
7) Кружечнаго сбора . . . . .	173 руб. 65½ к.
8) Съ благотворительныхъ спектаклей, концертовъ и лоттерей-аллегри 22-го Сентября 1891 года . . . . .	1826 руб. 70 к.
9) За аренду Приютской усадьбы. . . . .	190 руб. — к.
10) Аренда плаца . . . . .	15 руб. — к.
11) Проценты съ капитала. . . . .	133 руб. 19 к.
12) Разница между стоимостью 2-хъ проданныхъ облигацій 1 восточнаго займа и вновь купленныхъ 2-хъ облигацій 4-го внутренняго займа . . . . .	6 руб. 41 к.

Итого . . . . . 4282 руб. 60 к.

Остатокъ отъ 1890 года . . . . . 5106 руб. 08 к.

Слѣдовательно, всего по графѣ прихода къ 1 Января 1892 года девять тысячъ триста восемьдесятъ восемь руб. шестьдесятъ восемь копѣекъ . . . . . 9388 руб. 68 к.

#### РАСХОДЪ

1) Единовременныхъ пособій . . . . .	234 руб. 50 к.
2) Хлѣбъ Приюту . . . . .	465 руб. 77 к.
3) Мясо . . . . .	302 руб. 15 к.
4) Молоко. . . . .	37 руб. — к.
5) Прочіе съѣстные припасы, освѣщеніе и другіе расходы, произведенные по особой заборной книгѣ . . . . .	792 руб. 39 к.
6) На платье, бѣлье, одѣяла и т. п. для дѣтей Приюта . . . . .	169 руб. 44 к.
7) Обувь . . . . .	80 руб. 70 к.
8) Мебель . . . . .	29 руб. 10 к.
9) Книги и ноты . . . . .	8 руб. — к.
10) Регенту Приютскаго хора . . . . .	50 руб. — к.
11) Жалованье Смотрительницъ Приюта . . . . .	135 руб. — к.
12) Жалованье прислугѣ . . . . .	98 руб. 49 к.
13) Заготовка, рубка и провозъ дровъ . . . . .	28 руб. 51 к.
14) За прежнюю квартиру Приюта . . . . .	200 руб. — к.

15) Постройка новаго дома . . . . .	2440 руб. — к.
16) Страховка Пріютекаго зданія . . . . .	12 руб. 99 к.
17) Побочныя работы по дому (за- мощеніе вокругъ, новый заборъ). . . . .	416 руб. 55 к.
18) Переплетный и токарный стан- ки для занятій Пріютекихъ дѣтей . . . . .	73 руб. 52 к.
19) Мелочи . . . . .	4 руб. 90 к.
20) На воспитаніе Степана СЕРЕ- ДЫ въ Солецкой учит. семинаріи. . . . .	45 руб. 54 к.
21) Портреты Членовъ Царской Фамилии, блюдо и солонка для поднесе- нія хлѣба—соли. . . . .	18 руб. 25 к.
22) Канцелярскіе расходы Попе- чительства (переписка, разноска почты, почтовые расходы, канцелярскіе прин.) . . . . .	17 руб. 19 к.
23) Денежный ящикъ . . . . .	4 руб. — к.
24) Страховка билетовъ и другія банковыя операціи . . . . .	17 руб. 33 к.
25) Неуплоченные своевременно за прокатъ клубнаго зала для любитель- скаго спектакля въ пользу Пріюта . . . . .	12 руб. — к.
Итого . . . . .	<u>5693 руб. 32 к.</u>

Пять тысячъ шестьсотъ девяносто три руб. 32 коп.

Затѣмъ, къ 1 Января 1892 г. въ кассѣ Попечитель-  
ства состояло наличо три тысячи шестьсотъ девяносто  
пять рублей тридцать шесть коп. (3695 руб. 36 коп.)

Капиталь этотъ заключался въ слѣдующемъ:

1) По книжкѣ кассы Радомскихъ Промышленниковъ № <sup>696</sup> / <sub>744</sub> . . . . .	1116 руб. 36 к.
2) По расчетной книжкѣ Государ- ственнаго Банка № 2 . . . . .	205 руб. 97 к.
3) По сохранной роспискѣ Госу- дарственнаго Банка за № 77 (вкладъ на храненіе) одинъ билетъ 2-го внутрен- няго съ выигрышами займа № <sup>8433</sup> / <sub>36</sub> . . . . .	226 руб. — к.
4) По такой же роспискѣ за № 612 одна облигація 2-го восточнаго займа . . . . .	100 руб. — к.
5) По такой же роспискѣ за № 613 одиннадцать закладныхъ листовъ Земскаго Кредитнаго Общества . . . . .	1100 руб. — к.
6) По такой же роспискѣ за № 729 одинъ закладной выигрышный листъ Государственнаго Дворянскаго Земельн. Банка . . . . .	215 руб. — к.

7) По такой же роспискѣ № 730  
одинъ 5% банковый билетъ 2-го вы-  
пуска . . . . . 100 руб. — к.

8) По такой же роспискѣ за №  
731 двѣ 4% облигаціи IV внутренняго  
займа . . . . . 200 руб. — к.

Итого процентными бумагами и на  
текущемъ счету. . . . . 3263 руб. 33 к.  
Наличными деньгами . . . . . 432 руб. 04 к.  

---

Всего . . . 3695 руб. 36 к.

Изъ вѣдомости этой видно:

что за отчетный годъ расходы Попечительства превы-  
сили приходъ на 1410 руб. 72 коп. и что на соответствен-  
ную сумму уменьшились капиталы Попечительства.

Если же сравнить отчетный годъ съ 1890-ымъ, то вид-  
но, что въ отчетномъ году приходъ Попечительства былъ  
больше, чѣмъ въ 1890-омъ на 732 руб. 24 коп., а расходъ  
больше на 3247 руб. 60 коп. Какъ объяснено выше, послѣд-  
нее обстоятельство вызвано экстренной затратой болѣе  
2800 руб. на постройку Приютскаго дома; затѣмъ, осталь-  
ная перевышка въ расходахъ идетъ на хлѣбъ, мясо, прочіе  
съѣстные припасы и другія статьи расхода, оказавшіяся  
въ отчетномъ году больше, чѣмъ въ 1890-омъ.

Всѣхъ приходныхъ статей было записано 203 (въ 1890  
году—250); расходныхъ 246 (въ 1890 г.—290).

По мѣсяцамъ приходъ и расходъ распределялся въ  
1891 г. такъ:

ПРИХОДЪ		РАСХОДЪ	
Январь . . . . .	116 р. 03 к.	Январь . . . . .	162 р. 23 к.
Февраль . . . . .	59 р. 36 к.	Февраль . . . . .	116 р. 60 к.
Мартъ . . . . .	447 р. 02 к.	Мартъ . . . . .	443 р. 67 к.
Апрѣль . . . . .	531 р. 84 к.	Апрѣль . . . . .	197 р. 08 к.
Май . . . . .	198 р. 29 к.	Май . . . . .	171 р. 45 к.
Юнь . . . . .	562 р. 05 к.	Юнь . . . . .	328 р. 93 к.
Юль . . . . .	86 р. 74 к.	Юль . . . . .	2129 р. 12 к.
Августъ . . . . .	157 р. 17 к.	Августъ . . . . .	108 р. 63 к.
Сентябрь . . . . .	1361 р. 54 к.	Сентябрь . . . . .	212 р. 54 к.
Октябрь . . . . .	16 р. 74 к.	Октябрь . . . . .	138 р. 37 к.
Ноябрь . . . . .	212 р. 62 к.	Ноябрь . . . . .	1222 р. 86 к.
Декабрь . . . . .	533 р. 20 к.	Декабрь . . . . .	461 р. 84 к.
<hr/> Итого . . . . .	4282 р. 60 к.	<hr/> Итого . . . . .	5693 р. 32 к.

## V.

### Народное Просвѣщеніе.

#### а) Учебныя заведенія.

(Приложеніемъ къ этой статьѣ служитъ вѣдомость № 14).

Въ Радомской губерніи находится двѣ гимназіи:

1. Радомская мужская классическая . . . . .	1
2. Радомская женская . . . . .	1
	2

и двѣ прогимназіи:

1. Сандомирская мужская классическая . . . . .	1
2. „ женская . . . . .	1
	2

Кромѣ того, слѣдующія учебныя заведенія:

а) Учительская семинарія . . . . .	1
б) Солецкое образцовое начальное училище . . . . .	1
в) Сандомирская Римско-Католическая духовная семинарія . . . . .	1
г) Двуклассныхъ городскихъ училищъ . . . . .	2
д) Такихъ же одноклассныхъ городскихъ и сельскихъ . . . . .	139
е) Воскресно-ремесленныхъ . . . . .	13
ж) Канторатовъ Евангелическо - Аугсбургскихъ и реформатскихъ приходо- въ . . . . .	17
	Итого . 174

*Частныхъ же учебныхъ заведеній:*

а) 2-хъ классныхъ мужскихъ начальныхъ училищъ . . . . .	1
б) такихъ же женскихъ . . . . .	1
в) одноклассныхъ женскихъ . . . . .	3
г) Одноклассныхъ общихъ . . . . .	5
д) Еврейскихъ училищъ (хедеровъ) . . . . .	231
	Итого . 241

Въ отчетномъ году, въ сравненіи съ прошлымъ годомъ, увеличилось число одноклассныхъ городскихъ и сельскихъ училищъ на 2, одноклассныхъ общихъ частныхъ училищъ на 1, еврейскихъ училищъ (хедеровъ) на 66 и число частныхъ женскихъ двуклассныхъ начальныхъ училищъ на одно.

По мѣсту нахождения, учебныя заведенія распредѣлялись:

въ городахъ . . . . .	133
въ посадахъ и селеніяхъ . . . . .	286
<b>Итого</b> . . . . .	<b>419</b>

Учащихся въ этихъ заведеніяхъ находилось:

мужского пола . . . . .	12101
женскаго „ . . . . .	4235
<b>Итого</b> . . . . .	<b>16336</b>

Въ томъ числѣ:

Въ Радомской мужской гимназіи . . . . .	435
„ „ женской „ . . . . .	196
„ Сандомирской мужской прогимназіи . . . . .	163
„ „ женской „ . . . . .	44
„ Учительской семинаріи . . . . .	73
„ Солецкомъ образцовомъ начальномъ училищѣ . . . . .	46
„ Сандомирской Римско-Катол. духов. семинаріи . . . . .	46
„ Начальныхъ училищахъ . . . . .	10045
„ Воскресно-ремесленныхъ училищахъ . . . . .	314
„ Канторатахъ Еванг.-Аугсбургскихъ приходовъ . . . . .	511
<b>Итого</b> . . . . .	<b>11873</b>

и въ частныхъ заведеніяхъ:

а) христіанскихъ . . . . .	283
б) еврейскихъ . . . . .	4180
<b>Итого</b> . . . . .	<b>4463</b>

Всѣхъ же учащихся въ вышепоказанныхъ заведеніяхъ, какъ правительственныхъ, такъ и частныхъ было . . . . . 16336

Сравнительно съ 1890 годомъ, число учащихся увеличилось на 939. Такое увеличеніе числа учащихся произошло вслѣдствіе открытія 66 еврейскихъ училищъ (хедеровъ).

Сравнительная таблица числа учащихся въ 1890 г. съ числомъ учащихся въ 1891 году.	1890 г.	1891 г.	+ прибывль или - убывль
Въ Радомской мужской гимназіи . . . . .	440	435	— 5
„ „ женской „ . . . . .	223	196	— 27
„ Сандомирской мужской прогимназіи . . . . .	184	163	— 21
„ „ женской „ . . . . .	40	44	+ 4
„ Солецкой учительской семинаріи . . . . .	70	73	+ 3
„ Солецкомъ образцовомъ начальн. училищѣ . . . . .	42	46	+ 4
„ Сандомирской Р.-К. Духовной семинаріи . . . . .	46	46	—
„ Начальныхъ училищахъ . . . . .	9887	10045	+ 158
„ Воскресно-ремесленныхъ училищахъ . . . . .	362	314	— 48
„ Канторатахъ Евангелическихъ приходовъ . . . . .	557	511	— 46
„ Крестьянскихъ частныхъ заведеніяхъ . . . . .	325	283	— 42
„ Еврейскихъ училищахъ . . . . .	3221	4180	+ 959
<b>Итого</b> . . . . .	<b>15397</b>	<b>16336</b>	<b>+ 939</b>

Число учащихся въ Радомской губерні въ отчетномъ году распредѣлялось по вѣроисповѣданіямъ и по сословіямъ слѣдующимъ образомъ:

1) По вѣроисповѣданіямъ:

Названіе учебныхъ заведеній.	Православныхъ	Католиковъ	Лютеранъ	Другихъ исповѣд.	Итого
Въ Радомской мужской гимназіи . . . .	58	367	7	3	435
„ „ женской „ . . . .	50	124	8	14	196
„ Сандомирской мужской прогимназіи . .	13	148	1	1	163
„ „ женской „ . . . .	7	31	—	6	44
„ Солецкой учительской семинаріи . . .	11	62	—	—	73
„ Солецкомъ образцовомъ нач. училищѣ .	1	45	—	—	46
„ Сандомирской Р.-К. Дух. семинаріи . .	—	46	—	—	46
„ Начальныхъ училищахъ . . . . .	154	9208	53	630	10045
„ Воскресно-ремесленныхъ училищахъ .	2	309	3	—	314
„ Канторатахъ Евангелич. приходоѡ . .	—	1	510	—	511
„ Частныхъ учебныхъ заведенійхъ . . .	4	273	1	4185	4463
Итого . . . . .	300	10614	583	4839	16336

б) по сословіямъ:

Названіе учебныхъ заведеній	Дѣти дворянъ и чиновниковъ	Духовнаго званія	Городскихъ сословій	Сельскихъ сословій	Иностранцевъ	Итого
Въ Радомской мужской гимназіи . . . .	298	6	127	4	—	435
„ „ женской „ . . . .	123	3	70	—	—	196
„ Сандомирской мужской прогимназіи . .	51	—	84	28	—	163
„ „ женской „ . . . .	29	—	15	—	—	44
„ Солецкой учительской семинаріи . . .	3	—	49	21	—	73
„ „ образцовомъ нач. учил. . . . .	—	—	40	6	—	46
„ Сандомирской Р.-К. Дух. семинаріи . .	5	—	35	6	—	46
„ Начальныхъ училищахъ . . . . .	114	—	5307	4607	17	10045
„ Воскресно-ремесленныхъ училищ. . .	1	—	192	120	1	314
„ Канторатахъ Евангелич. приходоѡ . .	—	—	—	511	—	511
„ Частныхъ учебныхъ заведенійхъ . . .	88	—	4269	106	—	4463
Итого . . . . .	712	9	10188	5409	18	16336

Сопоставляя число учащихся (16336) съ числомъ жителей губерніи (772547), оказывается, что 1 учащійся приходится приблизительно на 47 человекъ.

**Радомская мужская гимназія**, съ обоими древними языками, двумя новыми, изъ коихъ одинъ для желающихъ

и съ польскимъ языкомъ для желающихъ, состоитъ изъ 8-ми основныхъ классовъ, одного параллельнаго отдѣленія при V классѣ и одного пригготовительнаго класса.

Учащихъ и другихъ должностныхъ лицъ къ 1-му Января 1892 г. въ гимназїи состояло:

Директоръ гимназїи . . . . .	1
И. д. Инспектора . . . . .	1
Законоучителей: Православнаго исповѣданія . . . . .	1
"          Римско-католическаго исповѣд. . . . .	2
Учителей наукъ и языковъ . . . . .	13(*)
Учителей рисованія и чистописанія . . . . .	1
Помощниковъ классныхъ наставниковъ . . . . .	2
Преподавателей изъ платы по найму . . . . .	3
Прочихъ служащихъ . . . . .	2
<b>Итого</b> . . . . .	<b>26</b>

Изъ нихъ получили образованіе:

высшее . . . . .	16
среднее . . . . .	8
низшее . . . . .	2

По вѣроисповѣданіямъ:

Православнаго . . . . .	12
Римско-католическаго . . . . .	14

Въ Радомской мужской гимназїи къ 1-му Января 1892 года состояло учениковъ 435;

въ томъ числѣ:

по вѣроисповѣданіямъ:

Православнаго . . . . .	58, что составляетъ	13,34%
Римско-католическаго . . . . .	367 " "	84,37%
Евангелическаго . . . . .	7 " "	1,6%
Еврейскаго . . . . .	3 " "	0,69%

по сословіямъ:

Дворянъ и чиновниковъ . . . . .	298 " "	68,53%
Духовнаго званія . . . . .	6 " "	1,38%
Городскихъ сословій . . . . .	127 " "	29,19%
Сельскихъ " . . . . .	4 " "	0,9%

Переводныя и окончательныя испытанія въ отчетномъ году въ Радомской мужской гимназїи происходили съ 3 Мая по 10 Юня, на основаніи вновь утвержденныхъ Министромъ Народнаго Просвѣщенія 12 Марта 1891 года Правилъ объ испытаніяхъ.

Результаты переводныхъ и окончательныхъ испытаній въ отчетномъ году были слѣдующіе:

(\*) Учитель пригготовительнаго класса состоитъ вмѣстѣ съ тѣмъ и. д. помощника классныхъ наставниковъ.

	К Л А С С Ы									ВСЕГО
	Приготовительный	I	II	III	IV	V	VI	VII	VIII	
Изъ общаго числа учениковъ въ концѣ 18 <sup>90</sup> / <sub>91</sub> учеб. года . . .	65	57	50	49	60	69	34	23	26	433
Удостоены перевода въ высшіе классы. . . . .	50	50	44	38	43	49	23	22	22	341
Что составляетъ слѣдующее процентное отношеніе . . . . .	77 <sup>0</sup> / <sub>0</sub>	877 <sup>0</sup> / <sub>0</sub>	88 <sup>0</sup> / <sub>0</sub>	75,5 <sup>0</sup> / <sub>0</sub>	71,6 <sup>0</sup> / <sub>0</sub>	71 <sup>0</sup> / <sub>0</sub>	67,6 <sup>0</sup> / <sub>0</sub>	95 <sup>0</sup> / <sub>0</sub>	84,6 <sup>0</sup> / <sub>0</sub>	78,7 <sup>0</sup> / <sub>0</sub>

Изъ сравненія общаго числа переведенныхъ въ слѣдующіе высшіе классы учениковъ Радомской мужской гимназіи въ 1890 году съ общимъ числомъ переведенныхъ въ отчетномъ 1891 году оказывается, что въ 1890 году изъ общаго числа учениковъ (400) переведено 309, что составляетъ 77, 25<sup>0</sup>/<sub>0</sub>, а въ 1891 году изъ общаго числа учениковъ (433) переведено 341, что составляетъ 79, 2<sup>0</sup>/<sub>0</sub>. Слѣдовательно, процентъ переведенныхъ учениковъ въ отчетномъ 1891 году превышаетъ процентъ переведенныхъ въ 1890 году почти на 2<sup>0</sup>/<sub>0</sub>.

Поведеніе учениковъ Радомской мужской гимназіи было вполне удовлетворительно. Ученики вообще приучены къ порядку и школьному режиму. Предписанныя ученикамъ правила исполняются ими въ точности, какъ въ заведеніи, такъ и внѣ онаго. Аттестация поведенія учащихся, какъ выраженіе нравственно-воспитательной стороны учебнаго заведенія, представляется въ слѣдующихъ цифрахъ: изъ общаго числа учениковъ (435) въ концѣ отчетнаго 1891 года поведеніе 313 учениковъ обозначено отмѣткою пять, поведеніе 114 учениковъ—отмѣткою четыре и поведеніе 8 учениковъ—отмѣткою три.

Изъ сравненія отмѣтокъ учениковъ по поведенію въ 1890 и въ 1891 годахъ оказывается, что процентъ учениковъ, имѣвшихъ въ поведеніи пять: въ 1890 году былъ 66,1, а въ 1891 году—72; имѣвшихъ въ поведеніи четыре—въ 1890 году былъ 31, 3, а въ 1891 году—26,2, и имѣвшихъ въ поведеніи три—въ 1890 году былъ 2, 5, а въ 1891 году 1, 8. Слѣдовательно, въ отчетномъ году процентъ учениковъ, имѣвшихъ по поведенію отмѣтку 5, въ сравненіи съ 1890 годомъ, увеличился на 5, 9.

Въ Радомской мужской гимназіи къ 1-му января 1892 году состояло:

1) въ фундаментальной библіотекѣ 5466 названій въ 13163 томахъ, на сумму 19790 р. 69 к.

2) въ ученической библіотекѣ — 1041 названій въ 1567 томахъ, на сумму 1584 р. 82 к.

3) въ физическомъ кабинетѣ разныхъ физическихъ приборовъ и инструментовъ 525, на сумму 3638 р. 76½ к.

4) прочихъ учебныхъ пособій 2509, на сумму 2663 руб. 55½ к.

Радомская мужская гимназія помѣщается въ собственномъ каменномъ двухэтажномъ домѣ. Фронтонная часть зданія гимназіи, перестроенная въ 1869 году, находится въ хорошемъ состояніи, флигеля же въ плохомъ и требуютъ капитальнаго ремонта.

Классы расположены по фронтонной части зданія и помѣщаются въ обширныхъ и высокихъ комнатахъ, съ хорошимъ освѣщеніемъ и вентиляціею. Въ отчетномъ году среднимъ числомъ на одного ученика приходилось 189, 4 кубическихъ фута воздуха.

Къ фактамъ высокой важности въ жизни Радомской мужской гимназіи за истекшій годъ относятся.

Объявленіе **ВЫСОЧАЙШЕЙ** благодарности служащимъ въ Радомской мужской гимназіи по поводу: 1) выраженія въ реноподданническихъ чувствахъ и постановленія о сооруженіи служащими иконы Христа Спасителя для актовонной залы гимназіи, въ память спасенія драгоценной жизни ЕГО **ИМПЕРАТОРСКАГО ВЫСОЧЕСТВА НАСЛѢДНИКА ЦЕСАРЕВИЧА** отъ злодѣйскаго покушенія въ Япоіи; 2) поздравленія и выраженія въ реноподданническихъ чувствахъ въ день празднованія годовщины 25 лѣтія бракосочетанія **ИХЪ ИМПЕРАТОРСКИХЪ ВЕЛИЧЕСТВЪ**.

Къ числу выдающихся событій въ жизни Радомской мужской гимназіи за истекшій годъ принадлежатъ:

1) торжественная закладка гимнастической залы 15 Мая 1891 г., въ высокаторжественный день празднованія годовщины Священнаго Коронованія **ИХЪ ИМПЕРАТОРСКИХЪ ВЕЛИЧЕСТВЪ**, при чемъ воспитанники гимназіи участвовали въ военномъ парадѣ и вслѣдъ за войсками прошли церемоніальнымъ маршемъ, а во время слѣдованія процессіи къ мѣсту закладки гимнастической залы были разставлены шпалерами по пути слѣдованія процессіи, гимназическій же духовой оркестръ игралъ гимнъ: „Коль славенъ нашъ Господь“.

2) посѣщеніе 9 Октября 1891 г. Радомской мужской гимназіи Министромъ Народнаго Просвѣщенія, графомъ Иваномъ Давыдовичемъ Деляновымъ, въ сопровожденіи Попечителя Варшавскаго Учебнаго Округа и другихъ лицъ того же вѣдомства.

Г. Министръ посѣтилъ уроки латинскаго языка въ 7 и 8 классѣ, русскаго языка въ 7 классѣ, исторіи въ 4 и 5 параллельномъ классѣ и математики въ I-омъ классѣ, при чемъ отвѣты учениковъ по русскому и древнимъ языкамъ удостоились похвалы Его Сіятельства. По порученію Министра, сопровождавшіе его Окружные Инспекторы Петербургскаго и Московскаго Округовъ посѣтили уроки русскаго и древнихъ языковъ и математики въ остальныхъ классахъ. Во время большой перемѣны графъ Деляновъ смотрѣлъ гимнастическія упражненія учениковъ Радомской гимназіи, прошедшихъ предъ Его Сіятельствомъ два раза, при звукахъ собственнаго оркестра, церемоніальнымъ маршемъ; затѣмъ, въ актовомъ залѣ гимназіи Г. Министръ слушалъ церковное пѣніе православнаго гимназическаго хора и свѣтское пѣніе и музыку гимназистовъ и ихъ оркестра. Гимнастическія упражненія воспитанниковъ гимназіи, пѣніе и музыка тоже удостоены похвалы Его Сіятельства. Оставляя заведеніе, графъ Деляновъ выразилъ директору гимназіи, что изъ посѣщенія Радомской гимназіи онъ выноситъ наилучшія впечатлѣнія. Въ помѣщенной отъ 15 Октября 1891 г. въ 225 №-рѣ Правительственнаго Вѣстника замѣткѣ сказано, что отвѣты учениковъ Радомской гимназіи по древнимъ языкамъ, русскому и математикѣ произвели на графа Делянова отрадное впечатлѣніе.

**Въ Сандомирской мужской прогимназіи** состоитъ 15 служащихъ лицъ, въ томъ числѣ преподавателей уроженцевъ Имперіи 8, мѣстныхъ уроженцевъ 4 и иностранцевъ, принявшихъ русское подданство, 1, а также и д. врача и писмоводитель—оба мѣстные уроженцы.

Общее число учащихся къ 1-му Января 1892 года равнялось 163 и распредѣлялось слѣдующимъ образомъ:

а)	по вѣроисповѣданіямъ:	православнаго . . .	13
	”	” римско-католическаго . . .	148
	”	” лютеранскаго . . .	1
	”	” іудейскаго . . .	1
б)	по національностямъ:	русскихъ . . .	13
	”	” поляковъ . . .	148
	”	” нѣмцевъ . . .	1
	”	” евреевъ . . .	1

в) по сословіямъ: дворянъ и чиновниковъ . . . . .	51
” ” городскихъ сословій . . . . .	84
” ” сельскихъ сословій. . . . .	28

Средній выводъ по вниманію, прилежанію, поведенію и успѣхамъ учениковъ прогимназіи за истекшіи 1891 г. очень хорошій.

При прогимназіи имѣются: а) фундаментальная библиотека, въ которой къ 1-му Января 1892 г. состоитъ названій 2048, томовъ 4142, на сумму 8461 руб. 86 коп.; б) ученическѣя библиотека:—названій 528, томовъ 934, на сумму 787 руб. 85 коп.; в) физическій кабинетъ:—82 инструмента, стоимостью въ 435 руб. 35 коп.; г) кабинетъ естественныхъ наукъ:—222 предмета, стоимостью на 90 руб.

Независимо отъ суммъ, отпускаемыхъ изъ Государственнаго Казначейства на содержаніе учебнаго заведенія, таже прогимназія имѣетъ капитала около 23000 рублей, составившагося изъ сбереженій специальныхъ средствъ, образующихся отъ сбора платы за ученіе.

Число служащихъ и другихъ должностныхъ лицъ въ учебныхъ заведеніяхъ, подвѣдомственныхъ Радомской Учебной Дирекціи за 1891 годъ.

Разряды учебныхъ заведеній	Общее число служащихъ	Вѣроисповѣданія			
		Православнаго	Римско-католич.	Лютеранскаго	Иудейскаго
Въ Радомской женской гимназіи:					
штатныхъ . . . . .	13	13	—	—	—
сверхштатныхъ . . . . .	1	1	—	—	—
по найму . . . . .	13	5	7	1	—
Въ Сандомирской женской прогимназіи.					
штатныхъ . . . . .	6	6	—	—	—
по найму . . . . .	10	5	4	1	—
Въ Солецкой учительской семинаріи и образцовомъ при ней училищѣ:					
штатныхъ . . . . .	7	6	1	—	—
по найму . . . . .	4	—	4	—	—
Въ начальныхъ училищахъ:					
двуклассныхъ городскихъ* . . . . .	6	1	5	—	—
одноклассныхъ** ” . . . . .	37	10	26	1	—
” сельскихъ*** . . . . .	126	3	123	—	—
{законоучителей . . . *1 **16 *** 10					
{учителей . . . . *2 **13 ***113					
{учительницъ . . . *2 ** 8 *** 3					
Итого . . . . .	223	50	170	3	—

Процентное отношеніе числа существующихъ начальныхъ училищъ къ такому же числу за минувшій годъ изменилось, такъ какъ открыто новыхъ казенныхъ начальныхъ училищъ 2 и частныхъ 2, а именно:

1) Въ г. Радомѣ одноклассное II-ое начальное женское училище, съ содержаніемъ по 695 рублей въ годъ.

2) Въ деревнѣ и гминѣ Войцѣховице, Опатовскаго уѣзда, одноклассное сельское начальное общее училище, съ содержаніемъ, кромѣ дома, по 500 р. въ годъ, изъ процентовъ отъ капитала, завѣщаннаго въ пользу училища б. владѣльцемъ имѣнія Войцѣховице.

3) Въ деревнѣ и гминѣ Руда-Маленецкая, Конскаго уѣзда, частное одноклассное начальное общее училище.

4) Въ д. Бзинѣ, гмины Близинѣ, Конскаго уѣзда, на станціи Ивангородо-Домбровской желѣзной дороги—двуклассное женское училище.

Закрывается казенныхъ училищъ не было; только въ училищахъ въ п. Васневѣ, Опатовскаго уѣзда, въ д. Марушевѣ, Илжецкаго уѣзда и д. Мнишевѣ, Козеницкаго уѣзда ученіе не производилось, какъ и въ 1890 году: въ первомъ, вслѣдствіе отказа жителей вносить складку на содержаніе училища, подъ предлогомъ неправильности составленія приговора объ открытіи такового; во второмъ, вслѣдствіе ветхости дома, угрожавшаго обрушеніемъ (къ постройкѣ новаго дома имѣетъ быть приступлено весною текущаго года на счетъ сбереженія, образовавшагося отъ вакантной должности учителя), и въ послѣднемъ—вслѣдствіе пожара, истребившаго до тла сахарный заводъ, отъ котораго ежегодно, кромѣ помѣщенія, поступало по 140 рублей на содержаніе училища; съ истребленіемъ же пожаромъ завода, владѣльцы онаго отказались отъ уплаты означенной суммы, жители же, по причинѣ малочисленности и бѣдности, не въ состояніи открыть училища. Кромѣ того, въ отчетномъ году закрыты частныя двуклассныя женскія начальныя училища: въ г. Радомѣ, содержимое Понинскою и въ г. Островцѣ, Опатовскаго уѣзда, содержимое Плошинскою: первое по распоряженію Начальства, а послѣднее самою содержательницею, по семейнымъ обстоятельствамъ.

Еврейскихъ вѣроисповѣдныхъ школъ (хедеровъ) въ отчетномъ году открыто, на основаніи новыхъ правилъ, обязательныхъ съ 1 сентября 1888 года, въ Радомской губерніи 66; затѣмъ, къ 1 Января 1892 года состоитъ 231 хедеръ, въ которыхъ обучается въ общей сложности 4180 мальчиковъ.

*Источники содержания начальных училищ.*

	Изъ Государственнаго Казначейства	Изъ городскихъ кассъ	Изъ городскихъ кассъ	Изъ складокъ отъ училищнаго общества	Изъ приходскихъ евангелич. кассъ	Изъ складокъ отъ ремесленниковъ	Изъ процентовъ отъ капиталовъ	Изъ пособій отъ разн. общ. и лицъ	Изъ складокъ на- турою, по отѣнкѣ на деньги	В С Е Г О	
<b>Р у б л и м е ж е н н ы е</b>											
<b>Городскія:</b>											
двуклассныя:											
мужскія . . . . .	224	1059	14 1/2	—	—	—	—	—	—	—	
женскія . . . . .	—	—	—	3054	25 1/2	—	—	—	12 60	—	
одноклассныя:											
мужскія . . . . .	—	810	—	—	—	—	—	—	—	—	
женскія . . . . .	356	490	—	1658	91 1/2	—	37 50	54 14 1/2	75	—	
общія . . . . .	410	22 741	78	—	—	—	—	—	—	—	
Сельскія:											
мужскія . . . . .	—	—	—	30	—	—	—	—	—	—	
женскія . . . . .	—	—	—	—	593	25 1/2	—	—	—	—	
общія . . . . .	375	—	—	884	98 445	—	—	—	—	—	
Воскресно-ремес- ленные училища . . . . .	45	120	—	—	203	50	—	—	—	—	
<b>И т о г о . . . . .</b>	<b>1410</b>	<b>22 3220</b>	<b>92 1/2</b>	<b>914</b>	<b>98 35009</b>	<b>70 1/2</b>	<b>60</b>	<b>— 37 50</b>	<b>1243 25</b>	<b>96 60 1309 31</b>	<b>43302 49</b>

**Ученыя общества, музеи, библиотекы, книжные магазины  
и лавки, типографіи, литографіи и фотографіи.**

Ученыхъ обществъ и музеевъ въ Радомской губерніи нѣтъ вовсе. Библиотекъ для чтенія имѣется всего 3, всѣ въ гор. Радомѣ; при двухъ изъ нихъ находятся книжныя лавки. Кромѣ названныхъ библиотекъ, принадлежащихъ частнымъ лицамъ, существуютъ библиотекы при квартирующихъ въ Радомской губерніи войскахъ, а также при гражданскихъ клубахъ гор. Радома и Сандомира.

Книжныхъ магазиновъ и лавокъ насчитывается въ губерніи 9, при чемъ въ гор. Радомѣ—6.

Типографій и литографій имѣется 5; изъ нихъ 4 въ гор. Радомѣ; затѣмъ, имѣются литографіи при всѣхъ уѣздныхъ управленіяхъ, литографскіе станки при всѣхъ штабахъ войскъ и управленіяхъ Военскихъ Начальниковъ и нѣсколько частныхъ типографскихъ станковъ для печатанія визитныхъ карточекъ и адресовъ.

Фотографическихъ заведеній въ губерніи—2: одно въ гор. Радомѣ, а другое—въ гор. Сандомирѣ.

## VI.

### Поземельное устройство крестьянъ.

Подъ дѣйствіе ВЫСОЧАЙШИХЪ Указовъ 19 Февраля 1864 года и 28 октября 1866 года подошло 2630 селеній, посадовъ и городовъ въ Радомской губерніи, съ 75118 усадьбами и 848451 моргомъ земли, при чемъ 30357 усадьбамъ признано по ликвидационнымъ табелямъ и даннымъ право на сервитуты, въ томъ числѣ на одинъ пастбищный—5119, одинъ лѣсной—3245 и на пастбищный и лѣсной—21993 усадьбамъ.

#### а) Измѣреніе и отграниченіе крестьянскихъ земель.

Измѣреніе и отграниченіе крестьянскихъ земель, согласно межевымъ правиламъ 9 Апрѣля 1881 года, производится 7-ю состоящими при Губернскомъ Присутствіи штатными землеѣрами, и таковое къ 1 Января 1892 года окончательно произведено, на основаніи помянутыхъ правилъ, по 677 селеніямъ, пространствомъ въ 233854 морга 246 прент.; затѣмъ, остается къ измѣренію 1949 селеній, съ надѣломъ 614493 морг. 54 прент.

Изъ числа подлежащихъ измѣренію селеній нѣкоторыя были уже измѣрены ранѣе, но составленные на оныя планы и прочіе межевые документы оказались неудовлетворяющими требованіямъ правилъ 9 Апрѣля 1881 года и признаны негодными, а измѣренныя земли—подлежащими новому измѣренію.

#### б) Споры о границахъ крестьянскихъ земель.

Дѣлъ по спорамъ о границахъ крестьянскихъ земель было въ производствѣ въ 1891 году:

##### 1) У Коммисаровъ:

Оставалось неразрѣшенныхъ съ прежнихъ лѣтъ	321
Возникло въ 1891 году . . . . .	362
	Итого . 683
Изъ нихъ разрѣшено въ 1891 году . . . . .	490
Затѣмъ, къ 1 Января 1892 года осталось неразрѣшенныхъ . . . . .	193

##### 2) Въ Губернскомъ Присутствіи:

Осталось неразрѣшенныхъ съ прежнихъ лѣтъ .	45
Поступило . . . . .	77
	Итого . 122

Изъ нихъ разрѣшено въ 1891 году . . . . .	108
Затѣмъ, къ 1 января 1892 года осталось неразрѣшенныхъ . . . . .	14

**в) Опредѣленіе точнаго размѣра сервитутовъ.**

Въ теченіи 1891 года постановлено Коммисарами рѣшеній объ опредѣленіи точнаго размѣра сервитутовъ 4

Апелляціонныхъ жалобъ на рѣшенія Коммисаровъ по дѣламъ сего рода въ Губернскомъ Присутствіи оставалось неразрѣшенныхъ . . . . .	1
поступило въ теченіи 1891 года . . . . .	2
<b>Итого</b> . . . . .	<b>3</b>
Изъ нихъ разрѣшено въ 1891 году . . . . .	2
Осталось неразрѣшенныхъ . . . . .	1

**г) Отшѣны сервитутовъ по добровольнымъ сдѣлкамъ.**

По ликвидационнымъ табелямъ и даннымъ за крестьянами признаны права на сервитуты: пастбищный—27112 усадьбамъ, лѣсной—25238 усадьбамъ.

Изъ этого числа по добровольнымъ соглашеніямъ, заключеннымъ сторонами и засвидѣтельствованнымъ Коммисарами, по конецъ 1891 года случаевъ отказа крестьянъ отъ правъ на пастбищный сервитутъ было 16906

(въ томъ числѣ въ отчетномъ году 612),  
на лѣсной сервитутъ . . . . . 18050

(въ томъ числѣ въ отчетномъ году 561),

Затѣмъ, осталось съ правомъ на сервитуты:

пастбищный—10206 усадебъ, т. е. 37%,

лѣсной — 7188 усадебъ, т. е. 28% отъ общаго

числа усадебъ, получившихъ право на оныя.

**д) О нарушеніи и превышеніи правъ на сервитуты.**

Заявленій сторонъ о нарушеніи и превышеніи правъ на сервитуты оставалось у Коммисаровъ къ началу отчетнаго года . . . . . 46

Въ 1891 году поступило . . . . . 183

**Итого** предстояло къ разрѣшенію . . . . . 229

Изъ нихъ разрѣшено Коммисарами . . . . . 190

Затѣмъ, осталось неразрѣшенныхъ . . . . . 39

Апелляціонныхъ жалобъ на рѣшенія Коммисаровъ по дѣламъ сего рода оставалось въ Губернскомъ Присутствіи къ началу отчетнаго года . . . . . 20

Въ 1891 году поступило . . . . . 30

Всего предстояло разрѣшить . . . . . 50

Изъ сего числа разрѣшено въ 1891 году . . . . .	49
Осталось неразрѣшенныхъ . . . . .	1

**е) По разверстанію черезполосныхъ земель и раздѣлу общихъ пастбищъ.**

Изъ проектовъ разверстанія черезполосныхъ земель и раздѣла общихъ пастбищъ къ концу 1890 неразсмотрѣнныхъ Коммисарами не оставалось, а также въ теченіи 1891 года новыхъ проектовъ представлено не было.

Въ Губернскомъ Присутствіи оставалось къ концу 1890 года:

а) Неразсмотрѣнныхъ апелляціонныхъ жалобъ на рѣшенія Коммисаровъ по разсмотрѣнію проектовъ . . . . . 2

б) Проектовъ, введенныхъ въ дѣйствіе, по коимъ не проектировано дополнительныхъ податей объ исправленіи табелей и данныхъ . . . . . 4

Въ отчетномъ году поступило апелляціонныхъ по сего рода дѣламъ жалобъ . . . . . 2

Представлено Коммисарами введенныхъ въ дѣйствіе проектовъ для исправленія ликвидаціонныхъ табелей и данныхъ . . . . . —

Разсмотрѣно жалобъ . . . . . 3

Къ 1 января 1892 г. въ производствѣ Присутствія осталось жалобъ . . . . . 1

Проектовъ, по коимъ не постановлено рѣшеній объ исправленіи ликвидаціонныхъ табелей и данныхъ . . . . . 1

Со времени изданія **ВЫСОЧАЙШЕ** утвержденныхъ 29 декабря 1875 г. правилъ, всего по губерніи было представлено проектовъ . . . . . 104

Изъ сего числа утверждено . . . . . 32

” ” ” введено въ дѣйствіе . . . . . 20

На основаніи введенныхъ въ дѣйствіе проектовъ, общее пространство разверстанной въ губерніи черезполосной земли составляло 235 пр., которые и отведены въ собственность крестьянъ.

Общее пространство раздѣленныхъ общихъ пастбищъ составляло 2818 морг. 107 пр., изъ коихъ отошло въ собственность крестьянъ 1787 морг. 99 пр.

**ж) Устройство лѣсовъ, обремененныхъ крестьянскими сервитутами.**

Къ 1 января 1891 года оставалось въ производствѣ плановъ . . . . . 1

Въ 1891 году представлено Коммисарамъ плановъ . . . . . 6

Изъ сего числа повѣрено на мѣстѣ . . . . .	6
Затѣмъ, къ 1 Января 1892 г. осталось въ про- изводствѣ Коммисаровъ плановъ . . . . .	1
Къ концу 1890 года въ производствѣ Губерн- скаго Присутствія осталось неразмотрѣнныхъ лѣ- сохозяйственныхъ плановъ . . . . .	11
Въ 1891 году поступило отъ Коммисаровъ по- вѣренныхъ ими плановъ . . . . .	9
Изъ сего числа признано:	
подлежащими утверждению . . . . .	10
неподлежащими „ . . . . .	—
Возвращено лѣсовладѣльцамъ, согласно ихъ о- томъ ходатайствамъ . . . . .	—
Затѣмъ, къ 1 января 1892 года осталось въ производствѣ присутствія неразмотрѣнныхъ пла- новъ . . . . .	10
Со времени изданія закона 31 декабря 1875 года утверждено б. Временной Коммисією и Зем- скимъ Отдѣломъ плановъ . . . . .	42
Отказано въ утвержденіи . . . . .	39
введено въ дѣйствіе . . . . .	39
Постановлено рѣшеній объ исправленіи ликви- даціонныхъ табелей и данныхъ по селеніямъ, поль- зующимся сервитутами въ устроенныхъ лѣсахъ	54
<b>з) Обь исправленіи ошибокъ, вкравшихся въ ликвида- ціонныя табели и данныя.</b>	
Дѣлъ объ ошибкахъ, вкравшихся въ ликвидаціонныя табели и данныя, къ концу 1890 года оставалось въ про- изводствѣ Коммисаровъ . . . . .	41
Возникло въ 1891 году . . . . .	113
Итого предстояло размотрѣть . . . . .	154
Изъ сего числа размотрѣно съ постановленіемъ рѣшеній или составленіемъ протоколовъ разслѣдо- ванія . . . . .	107
Затѣмъ, осталось неразмотрѣнныхъ дѣлъ на 1892 годъ . . . . .	47
Изъ числа разрѣшенныхъ 107 дѣлъ, по 60 от- казано въ примѣненіи правилъ 3215 ст. постановле- ній Учредительнаго Комитета.	
Въ Губернскомъ Присутствіи оставалось не- разрѣшенныхъ къ концу 1890 г. дѣлъ сего рода . . . . .	70
Въ 1891 году поступило . . . . .	70
Итого . . . . .	140

Изъ сего числа разрѣшено въ 1891 г. . . . .	119
Осталось неразрѣшенныхъ на 1892 г. . . . .	21
Изъ числа 119 разрѣшенныхъ дѣлъ представлено въ Земскій Отдѣлъ . . . . .	24
Отказано въ представлении . . . . .	50
Не представлено, за истеченіемъ срока обжалованія рѣшеній Губернскаго Присутствія . . . . .	45

**и) Ссудо-сберегательныя кассы.**

Въ Радомской губерніи къ 1 Января 1892 года состояло 132 сельскія ссудо-сберегательныя кассы. Изъ числа этихъ кассъ 25 открыты на Правительственный капиталъ, 32 на прибыли отъ оборотовъ кассъ, дѣйствовавшихъ на средства Царительства, и 75 на общественныя средства. Основной капиталъ всѣхъ 132 кассъ составляетъ 95401 р. 22 коп.; вкладовъ для приращенія процентами находилось въ нихъ по 1 января 1892 года 423115 руб. 81 коп.; чистой прибыли получено кассами въ 1891 году 36804 руб. 64 коп.

**і) По дѣламъ, возбуждаемымъ Коммисарами на основаніи ВЫСОЧАЙШАГО повелѣнія 6 августа 1876 года.**

Къ 1 Января 1891 года оставалось дѣлъ, по которымъ не было возбуждено судебныхъ исковъ . . . . .	60
Въ теченіи 1891 года возникло . . . . .	57
Такимъ образомъ, предстояло возбудить въ судахъ исковъ . . . . .	117
Изъ сего числа возбуждено исковъ . . . . .	51
Осталось къ 1 Января 1892 года дѣлъ . . . . .	66



# ВѢДОМОСТЬ

о посѣвѣ и урожаѣ хлѣба въ Радомской губерніи

за 1891 годъ.

У ъ з д ы		П о с ѣ я н о				Ч е т в е р т е й				С н я т о ч е т в е р т е й							
		Озимой пше- ница	Р ж и	Яровой пше- ница	О в с а	Ячменя	Гречихи	Остальныхъ яровыхъ хлѣ- бовъ	Картофеля	Озимой пше- ница	Р ж и	Яровой пше- ница	О в с а	Ячменя	Гречихи	Остальныхъ хлѣ- яровыхъ хлѣ- бовъ	Картофеля
1. Радомскій . . .	На земляхъ владѣльческихъ . . .	7160	16936	34	1484	3368	665	1825	25629	28640	42340	102	59372	11788	1995	5475	76887
	" " крестьянскихъ . . .	2540	20562	—	2007	4035	1356	1865	38536	7620	41124	—	80296	12105	4068	5595	105608
	" " городскихъ . . .	615	1049	—	155	508	295	127	7435	1845	2098	—	6028	1524	885	381	22218
	Итого . . .	10515	38547	34	3647	7911	2316	3817	71600	38105	85562	102	145696	25417	6948	11451	204713
2. Козеницкій . . .	На земляхъ владѣльческихъ . . .	1080	2488	750	452	2432	643	2752	7316	6836	10168	2250	21600	9728	1929	19122	21948
	" " крестьянскихъ . . .	4942	12829	804	934	8676	120	3093	35621	18643	34166	2412	36730	34724	360	1911	94818
	" " городскихъ . . .	932	1944	84	31	986	—	233	2815	2721	4031	252	1660	1989	—	924	8445
	Итого . . .	6954	17261	1638	1417	12094	763	6078	45752	28200	48365	4914	59990	46441	2289	21957	125211
3. Илзецкій . . .	На земляхъ владѣльческихъ . . .	1260	2406	15	282	1311	780	480	8000	3150	4800	50	10760	9050	2100	2040	20700
	" " крестьянскихъ . . .	2010	15690	30	1518	7500	2015	3330	45670	9280	32150	100	60450	24590	4370	12950	133200
	" " городскихъ . . .	3245	7005	50	810	2890	580	1487	22548	10495	11321	200	28180	10500	1500	4224	39227
	Итого . . .	6515	25101	95	2611	11701	3375	5297	76218	22925	48271	350	99390	44140	7970	19214	193127
4. Опатовскій . . .	На земляхъ владѣльческихъ . . .	8507	6814	82	929	3313	126	1694	20573	40649	15093	410	37648	14908	316	7031	87589
	" " крестьянскихъ . . .	2616	11719	31	1276	5299	222	1536	43235	12295	25898	124	51144	16592	446	5000	166896
	" " городскихъ . . .	165	1857	2	169	836	36	156	5274	774	4103	8	6832	2565	73	478	19915
	Итого . . .	11288	20390	115	2374	9448	384	3386	69082	53718	45094	542	95624	34065	835	12509	274400
5. Сандомирскій . . .	На земляхъ владѣльческихъ . . .	7432	5863	34	889	4931	42	1743	22647	29470	11668	104	40899	19681	92	18102	66146
	" " крестьянскихъ . . .	4047	7517	32	568	6183	104	3737	27287	14681	15163	110	17046	12366	251	11646	28537
	" " городскихъ . . .	369	392	—	44	431	—	159	1085	2627	1549	—	2600	2173	—	4141	8067
	Итого . . .	11848	13772	66	1501	11545	146	5639	51019	46778	28380	214	60545	34220	343	33889	102750
6. Опоченскій . . .	На земляхъ владѣльческихъ . . .	5000	14500	10	16000	3800	1000	1600	21300	20000	25000	39	60000	20000	2600	10000	64000
	" " крестьянскихъ . . .	1351	19557	—	800	2557	747	2073	37978	6000	28000	—	35000	15000	2000	15359	100000
	" " городскихъ . . .	31	385	—	520	52	6	17	1218	100	625	—	3380	252	40	20	3950
	Итого . . .	6382	34442	10	24523	6409	1753	3690	60496	26100	53625	39	98380	35252	4640	25379	167950
7. Конскій . . .	На земляхъ владѣльческихъ . . .	890	5071	56	5034	1258	467	1246	11072	3098	10257	99	18365	3550	385	3346	30300
	" " крестьянскихъ . . .	689	9714	93	10049	2750	681	1131	92489	2546	18849	305	34432	8463	1072	3724	97833
	" " городскихъ . . .	28	616	6	838	198	12	56	3233	84	1099	21	2996	730	24	240	7669
	Итого . . .	1607	15401	155	15921	4206	1160	2433	106794	5728	30205	425	55793	12743	1481	7310	135802
Всего въ губерніи . . .	На земляхъ владѣльческихъ . . .	31329	54078	981	61409	20413	3723	11340	116537	131843	119326	3054	248644	88705	9417	55116	367570
	" " крестьянскихъ . . .	18195	97588	990	81095	37000	5245	16765	320816	65065	195350	3051	315098	123840	12567	46185	726892
	" " городскихъ . . .	5385	13248	142	13462	5901	929	2235	43608	18646	24826	481	51676	19733	2522	7408	109491
	Итого . . .	54909	164914	2113	155966	63314	9897	30340	480961	221553	339502	6586	615418	232278	24506	131709	1203943

## ВѢДОМОСТЬ

О наличномъ количествѣ продовольственныхъ запасовъ  
по Радомской губерніи

къ 1-му Октября 1891 г., въ сравненіи съ 1890 годомъ.

У ъ з д ы		К о л и ч е с т в о п р о д у к т о в ъ								в ъ з е р н ѣ:		К р у п ѣ и м у к и:							
		Пшеница		Р о ж ь		Я ч м е н ь		О в е с ь		Картофель		Гречневой		Ячменной		Р ж а н о й		Пшеничной	
		1891	1890	1891	1890	1891	1890	1891	1890	1891	1890	1891	1890	1891	1890	1891	1890	1891	1890
		Ч е т в е р т е й										Ч е т в е р т е й							
1	г. Радомь.	200	200	150	300	150	150	150	200	60	40	100	100	60	50	80	100	150	150
2	Радомскій.	1990	2185	1840	4465	2640	2985	3710	4260	5030	12390	35	50	60	90	470	740	155	180
3	Козеницкій .	3704	8110	12887	34739	7542	11823	11517	28905	22470	140492	820	1720	1134	1506	2035	3958	796	1184
4	Илжецкій .	4358	7715	12817	22615	36021	21087	22119	40135	55765	131160	405	1154	581	1546	962	2342	390	778
5	Опатовскій .	15233	13734	9455	18387	9545	11930	32254	34021	62431	95395	115	113	379	445	1024	1425	608	795
6	Сандомирскій	7396	10954	5110	9380	5740	7018	6244	11520	15836	41631	193	83	482	1029	1351	1918	1455	2261
7	Опоченскій .	3580	6970	6655	27440	3770	6210	10455	16530	54470	147260	210	570	570	790	1090	1880	555	840
8	Конскій . .	2244	3595	7896	16406	5490	7123	14538	16395	66560	138415	167	205	330	286	192	1696	597	614
И Т О Г О . .		38705	53463	56810	133732	70898	68326	100987	151966	282262	706783	2045	3995	3596	5742	7204	14059	4778	6802

# ВѢДОМОСТЬ

о фабрикахъ и заводахъ Радомской губерніи

за 1891 годъ.



# ВѢДОМОСТЬ

о движеніи населенія Радомской губерніи

за 1891 годъ.

ГОРОДА И УЪЗДЫ	Число браковъ	ЕСТЕСТВЕННАЯ ПРИВЫЛЬ												Д Ъ Й С Т В И																																
		Число родившихся												П о с т о я н н ы е																																
		Законорожденныхъ			Незаконорожденныхъ			ВСЕГО			Число умершихъ			Прибыло или убыло				Изъ другихъ мѣстъ той-же губерніи				Изъ другихъ губерній края																								
		м.	ж.	о. б.	м.	ж.	о. п.	м.	ж.	о. п.	м.	ж.	о. п.	Прибыло или убыло				Изъ другихъ мѣстъ той-же губерніи				Изъ другихъ губерній края																								
																Изъ городовъ				Изъ селъ и посадовъ				Изъ городовъ				Изъ селъ и посадовъ																		
																м.				ж.				м.				ж.																		
Г. Радомъ . . . . .	79	173	158	331	7	3	10	180	161	341	78	48	126	215	53	84	179	205	39	47	48	51	17	11	2	1	338	339	737	28	15	16	49	23	26	9	45	—	—	—	—	76	135	211	526	741
Радомскій уѣздъ . . .	836	2147	2227	4374	50	70	120	2197	2297	4494	1022	1002	2024	2470	20	30	423	517	12	11	12	42	—	—	2	2	469	602	1071	15	21	194	305	26	44	43	94	2	4	—	—	280	468	748	323	2793
Илжецкій уѣздъ . . .	835	2193	2173	4366	51	42	93	2244	2215	4559	1270	1225	2495	1964	6	8	220	410	2	4	128	216	3	2	2	1	361	641	1002	25	33	185	407	6	24	26	98	16	21	—	—	258	583	841	161	2125
Г. Козеницы . . . . .	27	82	53	135	—	—	—	82	53	135	40	30	70	65	2	—	—	—	5	2	4	2	—	—	—	—	11	4	15	—	—	2	5	7	8	—	—	—	—	9	13	22	7	58		
Козеницкій уѣздъ . . .	701	1852	1834	3686	55	44	99	1907	1878	3785	754	802	1556	2229	5	16	391	611	7	19	38	70	—	4	1	1	442	715	1157	21	4	282	490	23	19	34	101	21	21	—	2	381	637	1018	139	2368
Г. Конскъ, Шидловець и Преждеборжъ . . .	148	301	237	538	2	1	3	303	238	541	147	119	266	275	15	16	8	24	19	11	7	14	—	—	—	—	49	65	114	7	9	13	18	18	14	26	19	—	—	—	—	64	70	134	20	255
Конскій уѣздъ . . . . .	736	1652	1666	3318	43	48	91	1695	1714	3409	1036	1050	2086	1323	11	22	109	197	18	17	16	41	—	—	—	—	154	277	431	16	31	102	201	19	11	23	40	—	—	—	—	160	280	443	12	1311
Г. Опатовъ и Островець	82	220	119	339	2	1	3	222	120	342	124	92	216	126	9	7	23	43	—	3	11	5	—	—	—	—	43	58	101	7	6	23	28	1	1	—	3	—	—	—	—	31	38	69	32	158
Опатовскій уѣздъ . . .	810	1804	1682	3486	57	61	118	1861	1743	3604	1103	1083	2186	1418	60	45	329	577	5	18	30	39	—	—	—	—	424	679	1003	3	9	158	401	4	19	20	58	8	8	—	—	238	495	733	370	1788
Г. Опочно . . . . .	47	84	83	167	1	—	1	85	83	168	59	58	117	51	17	45	27	52	5	6	7	10	—	—	—	—	56	113	169	8	9	8	24	8	13	7	6	—	—	—	—	31	52	83	86	137
Опоченскій уѣздъ . . .	588	1850	1862	3712	31	45	76	1881	1907	3788	937	1020	1957	1831	2	11	254	433	12	21	44	76	—	1	—	—	312	542	854	26	35	189	382	25	48	43	87	6	9	—	—	289	561	850	4	1835
Г. Сандомиръ и Стаповъ	109	263	239	502	9	9	18	272	248	520	263	234	497	23	35	86	10	31	1	4	—	—	—	—	—	—	46	121	167	15	45	17	48	6	8	—	5	3	2	—	—	41	108	149	18	41
Сандомирскій уѣздъ . .	597	1465	1414	2879	55	51	106	1520	1465	2985	1049	1026	2075	910	15	14	202	338	4	17	11	20	—	—	—	—	232	389	621	6	15	126	222	8	10	3	14	23	13	—	—	166	274	440	181	1091
ИТОГО . . . . .	5592	14086	13747	27833	363	375	738	14449	14122	28571	7882	7789	15671	12900	250	384	2175	3438	129	174	356	586	20	18	7	5	2937	4605	7542	177	232	1315	2580	174	255	234	570	84	78	—	2	2024	3717	5741	1841	14741

Т Е Л Ъ Н А Я П Р И Б Ы Л Ъ																															
н а г о н а р о д о н а с е л е н і я																															
л и л о с ь												В ы с е л и л о с ь																			
Изъ Имперіи			Изъ заграницы			ВСЕГО			Въ мѣстности той-же губерніи				Въ другія губерніи края				Изъ Имперію			За границу			ВСЕГО			Прибыло или убыло					
									Въ города		Въ села и посады		Въ города		Въ села и посады																
									м.		ж.		м.		ж.		м.			ж.			м.			ж.					
17	11	2	1	338	339	737	28	15	16	49	23	26	9	45	—	—	—	—	76	135	211	526	741								
—	—	2	2	469	602	1071	15	21	194	305	26	44	43	94	2	4	—	—	280	468	748	323	2793								
3	2	2	1	361	641	1002	25	33	185	407	6	24	26	98	16	21	—	—	258	583	841	161	2125								
—	—	—	—	11	4	15	—	—	2	5	7	8	—	—	—	—	—	—	9	13	22	7	58								
—	4	1	1	442	715	1157	21	4	282	490	23	19	34	101	21	21	—	2	381	637	1018	139	2368								
—	—	—	—	49	65	114	7	9	13	18	18	14	26	19	—	—	—	—	64	70	134	20	255								
—	—	—	—	154	277	431	16	31	102	201	19	11	23	40	—	—	—	—	160	280	443	12	1311								
—	—	—	—	43	58	101	7	6	23	28	1	1	—	3	—	—	—	—	31	38	69	32	158								
—	—	—	—	424	679	1003	3	9	158	401	4	19	20	58	8	8	—	—	238	495	733	370	1788								
—	—	—	—	56	113	169	8	9	8	24	8	13	7	6	—	—	—	—	31	52	83	86	137								
—	1	—	—	312	542	854	26	35	189	382	25	48	43	87	6	9	—	—	289	561	850	4	1835								
—	—	—	—	46	121	167	15	45	17	48	6	8	—	5	3	2	—	—	41	108	149	18	41								
—	—	—	—	232	389	621	6	15	126	222	8	10	3	14	23	13	—	—	166	274	440	181	1091								
20	18	7	5	2937	4605	7542	177	232	1315	2580	174	255	234	570	84	78	—	2	2024	3717	5741	1841	14741								

## ВѢДОМОСТЬ

о числѣ родившихся и умершихъ въ Радомской губерніи

за 1891 годъ.

**Р о д и л о с ь**

Уѣздовъ	Январь			Февраль			Мартъ			Апрѣль			Май			Юнь		
	м.	ж.	об.п.	м.	ж.	об.п.	м.	ж.	об.п.	м.	ж.	об.п.	м.	ж.	об.п.	м.	ж.	об.п.
Г. Радомъ . . .	16	16	32	8	17	25	11	15	26	16	12	28	17	13	30	14	8	22
Радомскій уѣздъ	228	201	429	293	205	498	188	216	404	226	188	414	133	193	326	102	167	268
Козеницкій . . .	230	228	458	184	189	373	187	162	349	199	183	382	163	175	338	191	140	331
Илжецкій . . .	452	389	841	317	406	723	201	255	456	198	127	325	143	178	321	207	205	412
Опатовскій . . .	331	259	590	206	207	413	262	205	467	174	183	357	202	180	382	193	208	401
Сандомирскій . . .	212	202	414	229	208	437	169	177	346	177	146	323	149	136	285	169	159	328
Опоченскій . . .	299	269	568	188	192	380	167	163	330	128	175	303	142	142	284	181	173	354
Конскій . . .	243	227	470	170	179	349	175	218	393	172	166	338	192	160	352	164	156	320
По губерніи . . .	2011	1791	3802	1595	1603	3198	1360	1411	2771	1290	1180	2470	1141	1177	2318	1221	1216	2437

**в ѣ 1891 г о д у.**

Уѣздовъ	Юль			Августъ			Сентябрь			Октябрь			Ноябрь			Декабрь			За весь годъ		
	м.	ж.	об.п.	м.	ж.	об.п.	м.	ж.	об.п.	м.	ж.	об.п.	м.	ж.	об.п.	м.	ж.	об.п.	м.	ж.	об.п.
Г. Радомъ . . .	21	11	32	16	14	30	19	16	35	41	21	62	39	81	81	21	39	60	236	224	463
Радомскій уѣздъ	163	198	361	199	188	387	210	202	412	123	185	308	216	431	431	214	257	471	2295	2415	4710
Козеницкій . . .	178	163	341	168	127	295	173	160	333	150	161	311	189	383	383	153	177	330	2162	2063	4225
Илжецкій . . .	181	179	360	116	136	252	175	241	316	219	106	325	287	520	520	187	108	295	2654	2592	5246
Опатовскій . . .	190	172	362	200	186	386	223	216	439	227	208	435	207	395	395	221	188	409	2640	2400	5040
Сандомирскій . . .	136	142	278	147	149	296	157	125	282	157	176	333	171	327	327	184	172	356	2057	1948	4005
Опоченскій . . .	183	174	357	159	166	325	165	146	311	188	174	362	184	372	372	275	289	565	2254	2251	4505
Конскій . . .	163	153	316	184	185	369	145	145	290	158	144	302	101	306	306	158	166	324	2085	2044	4129
По губерніи . . .	1215	1192	2407	1189	1151	2340	1267	1251	2518	1263	1175	2438	1431	1394	2815	1413	1396	2809	16386	15937	32323

**У м е р л о**

Уѣздовъ	Январь			Февраль			Мартъ			Апрѣль			Май			Юнь		
	м.	ж.	об.п.	м.	ж.	об.п.	м.	ж.	об.п.	м.	ж.	об.п.	м.	ж.	об.п.	м.	ж.	об.п.
Г. Радомъ . . .	12	5	17	13	6	19	11	6	17	7	7	14	5	5	10	7	6	13
Радомскій уѣздъ	148	145	293	106	126	232	98	112	210	91	87	178	64	63	127	77	64	141
Козеницкій . . .	79	84	163	107	91	198	101	99	200	132	173	305	97	82	179	71	84	155
Илжецкій . . .	173	185	358	167	156	323	109	131	240	133	98	231	225	108	333	116	159	275
Опатовскій . . .	173	163	336	116	126	242	117	113	230	135	127	262	132	106	238	124	91	215
Сандомирскій . . .	135	121	256	109	150	259	122	101	223	116	121	237	96	98	194	105	91	196
Опоченскій . . .	144	191	335	178	199	377	96	87	183	98	93	191	77	67	144	72	53	125
Конскій . . .	148	154	202	115	118	233	124	115	239	89	86	175	116	118	234	71	74	145
По губерніи . . .	1012	1048	2060	911	972	1883	778	764	1542	801	792	1593	812	647	1459	643	622	1265

**в ѣ 1891 г о д у.**

Уѣздовъ	Юль			Августъ			Сентябрь			Октябрь			Ноябрь			Декабрь			За весь годъ		
	м.	ж.	об.п.	м.	ж.	об.п.	м.	ж.	об.п.	м.	ж.	об.п.	м.	ж.	об.п.	м.	ж.	об.п.	м.	ж.	об.п.
Г. Радомъ . . .	8	5	13	4	6	10	11	9	20	14	12	26	19	14	33	14	9	23	125	90	215
Радомскій уѣздъ	70	43	113	53	57	110	96	74	170	89	88	177	104	110	214	79	84	163	1075	1053	2128
Козеницкій . . .	99	76	175	96	92	188	106	79	185	87	85	172	89	75	164	70	65	135	1134	1085	2219
Илжецкій . . .	103	106	209	82	204	286	108	165	273	74	79	153	97	85	182	90	72	162	1477	1548	3025
Опатовскій . . .	103	118	221	105	136	241	116	99	215	129	152	281	159	177	336	171	150	321	1580	1558	3138
Сандомирскій . . .	129	119	248	109	96	205	115	103	218	143	151	294	149	124	273	133	150	283	1461	1425	2886
Опоченскій . . .	65	73	138	68	78	146	65	74	139	105	104	209	104	98	202	63	142	205	1135	1259	2394
Конскій . . .	81	75	156	79	75	154	112	134	246	114	96	210	96	97	193	117	109	226	1262	1251	2513
По губерніи . . .	658	615	1273	596	744	1340	721	737	1466	755	767	1522	817	780	1597	737	781	1518	6249	9269	18518

# ВѢДОМОСТЬ

о поступленіи сборовъ по Радомской губерніи

за 1891 годъ.

РОДЪ ПОДАТЕЙ	Слѣдовало вступить		Вновь при числено		И с к л ю ч е н о			В з ы с к а н о		Осталось къ 1 Января 1892 г.														
	Недоимокъ	Оклада	Недоимокъ		Оклада	Недоимокъ	Оклада	Недоимокъ	Оклада	Недоимокъ	Оклада	И Т О Г О												
	Р у б л и и к о п ѣ й к и				Р у б л и и к о п ѣ й к и																			
<i>I. Подати и окладные платежи.</i>																								
1) Дворскія подати: Подымная и поземельный налогъ . . . . .	37088	51 1/2	320817	62	10576	53 1/2	7625	58	198	42	7558	53	24647	16	310388	11	22819	47	10496	56	33316	3		
2) Посадскія подати . . . . .	2396	2	35394	56	17	—	124	80	—	—	—	—	2413	2	34065	62	—	—	1453	74	1453	74		
3) Крестьянскія подати . . . . .	5676	68	355328	50	2386	22	2816	6	72	21	395	95	5589	30	354387	7	2401	39	3361	54	5762	93		
4) Городскія подати: Подымная и Контигентъ ливерунковый	5297	45	33916	8	—	—	—	—	—	—	—	—	2175	99	30445	3	3121	46	3471	5	6592	51		
5) Экзекуціонные штрафы . . . . .	14978	4	—	—	10756	26	—	—	154	47	—	—	10444	66	—	—	15135	17	—	—	15135	17		
<b>И т о г о . . . . .</b>	<b>65436</b>	<b>70 1/2</b>	<b>745456</b>	<b>76</b>	<b>23736</b>	<b>1 1/2</b>	<b>10566</b>	<b>44</b>	<b>425</b>	<b>10</b>	<b>7954</b>	<b>48</b>	<b>45270</b>	<b>13</b>	<b>729285</b>	<b>83</b>	<b>43477</b>	<b>49</b>	<b>18782</b>	<b>89</b>	<b>62260</b>	<b>38</b>		
<i>II. Податныхъ недоимокъ разсроченныхъ.</i>																								
Съ мѣщанъ ) не имѣется Съ вольныхъ людей. )																								
<i>III. Другихъ разныхъ взысканій.</i>																								
1) По смѣтѣ Военнаго Министерства . . . . .	—	—	2234	—	—	—	3545	3	—	—	—	—	—	—	5779	3	—	—	—	—	—	—		
2) „ „ Департ. Государственнаго Казначейства . . . . .	28726	35	150729	—	14473	94	124	6	1589	87	35873	79	9875	42	112638	43	31735	—	2340	84	34075	84		
3) „ „ „ Оклад. сборовъ (пособія и другіе сборы)	—	—	100366	—	41052	21	—	—	370	93	1214	75	12341	79	99035	25	28339	49	116	—	28455	49		
4) „ „ „ Неокладныхъ сборовъ . . . . .	44374	10	1225089	—	11349	90 1/2	2125	4	21137	34	106905	11	9877	22	1116013	55	24709	44 1/2	4295	38	29004	82 1/2		
5) „ „ „ Таможенныхъ сборовъ . . . . .	—	—	6300	—	—	—	—	—	—	—	4237	60	—	—	2062	40	—	—	—	—	—	—		
6) „ „ „ Торговли и Мануфактуръ . . . . .	13078	52	109500	—	32110	85	—	—	310	20	27798	39	26081	95	81701	61	18797	22	—	—	18797	22		
7) „ „ „ Особенной Канцеляріи по Кредитной части . . . . .	1671	73	19171	61	22	50	1256	10	—	—	18370	95	241	67	1991	63	1452	56	65	13	1517	69		
8) „ „ „ Минист. Госуд. Имущ. по лѣнному Департ . . . . .	219468	49 1/4	163850	—	14	32 1/2	12598	89	961	44	8153	68	10481	66	153161	57	208039	71 3/4	15133	64	223173	35 3/4		
9) „ „ „ „ „ по горному „ . . . . .	8126	8	171	90	—	—	33398	34	—	—	—	—	—	—	33570	24	8126	8	—	—	8126	8		
10) „ „ „ „ „ Внутреннихъ Дѣлъ . . . . .	46978	31	118369	39	5609	60	13644	31	2823	6	—	—	4788	3	118028	90	44976	82	13984	80	58961	62		
11) „ „ „ „ „ Народнаго Просвѣщенія . . . . .	1080	36	348	30	—	—	194	50	—	—	—	—	—	—	302	80	1080	36	240	—	1320	36		
12) „ „ „ „ „ Путей Сообщенія . . . . .	125	7	801	—	—	—	136	95	—	—	—	—	—	—	937	95	125	71	—	—	125	71		
13) „ „ „ „ „ Юстиціи . . . . .	19069	43	11180	—	9144	30	—	—	8817	49	1221	22	3614	7	9958	78	15782	17	—	—	15782	17		
14) „ „ „ „ „ Государственнаго Контроля . . . . .	107	32	987	—	—	—	—	—	—	—	—	—	107	32	513	—	—	—	474	—	474	—		
<b>И т о г о . . . . .</b>	<b>382806</b>	<b>40 1/4</b>	<b>1909097</b>	<b>20</b>	<b>113777</b>	<b>63</b>	<b>67023</b>	<b>22</b>	<b>36010</b>	<b>33</b>	<b>203775</b>	<b>49</b>	<b>77409</b>	<b>13</b>	<b>1735695</b>	<b>14</b>	<b>383164</b>	<b>57 1/4</b>	<b>36649</b>	<b>79</b>	<b>419814</b>	<b>36 1/4</b>		
<b>В с е г о . . . . .</b>	<b>448243</b>	<b>10 3/4</b>	<b>2654553</b>	<b>96</b>	<b>137513</b>	<b>64 1/2</b>	<b>77589</b>	<b>66</b>	<b>36435</b>	<b>43</b>	<b>211729</b>	<b>97</b>	<b>122679</b>	<b>26</b>	<b>2464980</b>	<b>97</b>	<b>426642</b>	<b>6 1/4</b>	<b>55432</b>	<b>68</b>	<b>482074</b>	<b>74 1/4</b>		
<i>IV. Въ томъ числѣ взысканій лежащихъ на ответственности Губернскаго Правленія.</i>																								
1) По Вѣдомству Министерства Финансовъ . . . . .																						15918	15	
2) „ „ Департаменту Государственнаго Казначейства . . . . .																						4357	71	
3) „ „ „ Окладныхъ сборовъ (пособія и другіе сборы)																						19691	48	
4) „ „ „ Неокладныхъ сборовъ . . . . .																						10682	79	
5) „ „ „ Таможенныхъ сборовъ . . . . .																						—	—	
6) „ „ „ Торговли и Мануфактуръ . . . . .																						14996	2	
7) „ „ „ Особенной Канцеляріи по Кредитной части . . . . .																						—	—	
8) „ „ „ Министерству Государственныхъ Имуществъ . . . . .																						13812	96	
9) „ „ „ „ „ Горнаго „ . . . . .																						—	—	
10) „ „ „ „ „ Министерству Внутреннихъ Дѣлъ . . . . .																						28767	25	
11) „ „ „ „ „ Народнаго Просвѣщенія . . . . .																						249	36	
12) „ „ „ „ „ Путей Сообщенія . . . . .																						—	—	
13) „ „ „ „ „ Юстиціи . . . . .																						5932	31	
14) „ „ „ „ „ Государственному Контролю . . . . .																						474	—	
<b>Итого . . . . .</b>																							<b>114882</b>	<b>3</b>

# ВѢДОМОСТЬ

о поступленіи страховыхъ сборовъ въ Радомской губерніи

въ 1891 году.

Родъ застрахованія и наименованіе уѣздовъ	Слѣдовало къ по- ступленію въ 1891 г.		Вновь при- числено		Исключено		Взыскано		Осталось къ 1 Января 1892 года въ недоимкѣ			Недоимка эта раз- дѣляется		ПРИМѢЧАНІЕ		
	Недои- мокъ	Оклада	Недои- мокъ	Окла- да	Недои- мокъ	Окла- да	Неодои- мокъ	Оклада	Недои- мокъ	Оклада	Всего	По городамъ	По селеніямъ			
	Р у б л и и к о п ѣ й к и						Р у б л и и к о п ѣ й к и									
<i>а) По застрахованію недвижимостей</i>																
Радомскій . . . . .	4030 28	71735 88	—	—	240 25	—	—	—	—	3561 67	60478 —	468 61	11498 13	11966 74	5032 36	6934 38
Козеницкій . . . . .	4614 13	50166 90	—	—	—	—	—	—	—	3587 35	47756 51	1026 78	2410 39	3437 17	2439 19	997 98
Илжецкій . . . . .	620 33	48434 6	—	73	—	—	—	—	—	11 88	47963 95	609 18	470 11	1079 29	497 79	581 50
Опатовскій . . . . .	4357 84	56356 94	25	96	104	—	—	—	—	2269 68	54091 60	2114 12	2369 34	4483 46	2365 28	2118 18
Сандомирскій . . . . .	2307 1	58020 18	—	—	135 15	—	—	—	—	1098 11	57062 50	1208 90	1092 74	2301 64	1677 19	624 45
Опоченскій . . . . .	875 33	41368 51	—	—	—	—	—	—	—	177 50	41318 55	697 83	49 96	747 79	47 95	699 84
Конскій . . . . .	6393 11	41197 41	—	—	176 52	—	—	—	—	4845 63	33674 26	1547 48	7699 67	9247 15	6598 81	2648 34
Итого . . . . .	23198	3367279 88	26	69	655 92	—	—	—	—	15551 82	342345 46	7672 90	25590 34	33263 24	18658 57	14604 67
<i>б) Въ возвратъ позаимство- ванныхъ суммъ на призрѣніе семействъ чиновъ запаса:</i>																
Козеницкій . . . . .	534 71	—	—	—	—	—	—	—	—	168 34	—	—	366 37	—	—	—

# ВѢДОМОСТЬ

О поступлении сбора по пресѣченію чумы на рогатомъ  
скотѣ въ Радомской губерніи

въ 1891 году.

№ по порядку	НАЗВАНІЕ УѢЗДОВЪ	Слѣдовало къ посту- пленію		Вновь причислено					
		Недоимокъ	Оклада	Недоимокъ	Оклада				
		Р у б л и к о п ѣ й к и .							
1	Радомскій . . . . .	—	—	201	69	—	—	—	—
2	Козеницкій . . . . .	—	—	137	77	—	—	—	—
3	Илжецкій . . . . .	—	—	145	21	—	—	—	—
4	Опатовскій . . . . .	—	—	179	61	—	—	—	—
5	Сандомирскій . . . . .	—	—	144	21	—	—	—	—
6	Опоченскій . . . . .	—	—	152	93	—	—	—	—
7	Конскій . . . . .	—	—	138	—	—	—	—	—
	Итого . . . . .	—	—	1099	42	—	—	—	—

Исключено		Взыскано		Осталось къ 1 Января 1892 г. въ недоимкѣ			Недоимка эта раздѣ- ляется		Примѣчанія
Недоимокъ	Оклада	Недоимокъ	Оклада	Недоимокъ	Оклада	Итого	По городамъ и посадамъ	По селе- ніямъ	
Р у б л и к о п ѣ й к и									
—	—	—	—	—	—	201 69	—	—	—
—	—	—	—	—	—	137 77	—	—	—
—	—	—	—	—	—	145 21	—	—	—
—	—	—	—	—	—	179 61	—	—	—
—	—	—	—	—	—	144 21	—	—	—
—	—	—	—	—	—	152 93	—	—	—
—	—	—	—	—	—	138 66	—	—	4 34
—	—	—	—	—	—	4 34	4 34	—	—
—	—	—	—	—	—	1095 08	—	—	4 34

# ВѢДОМОСТЬ

о приходѣ и расходѣ божничнаго обора  
въ Радомской губерніи

за 1891 годъ.

**а) Д о х о д ы:**

Название уѣздовъ	Д О Х О Д Ы											
	Отъ платежей за баю		Отъ платежей за бракосочетаніе		Отъ платежей за обрѣзаніе		Отъ платежей за погребеніе		Отъ отдачи первыхъ мѣсть передъ торю		Отъ чтенія родала	
	Р	у	б	л	и	к	о	п	ѣ	й	к	и
Радомскій . . . .	1203	—	—	—	1	50	105	25	—	—	742	40
Козеницкій . . . .	324	75	—	—	—	—	34	—	—	—	36	76
Илжецкій . . . .	62	7	15	—	9	50	84	50	—	—	175	90
Опатовскій . . . .	1390	22	12	—	—	—	45	80	—	—	64	45
Сандомирскій . . . .	826	98	27	—	—	—	219	2	—	—	118	34
Опоченскій . . . .	198	10	7	80	6	50	11	50	—	50	33	65
Конскій . . . .	1482	94	—	—	—	—	2	83	—	—	10	—
<b>Итого . . . .</b>	<b>5488</b>	<b>6</b>	<b>61</b>	<b>80</b>	<b>17</b>	<b>50</b>	<b>502</b>	<b>90</b>	<b>—</b>	<b>50</b>	<b>1181</b>	<b>50</b>

Название уѣздовъ	П О Ш Т А Т А М Ъ																							
	Съ добровольныхъ пожертвованій		Отъ продажи райскаго яблога		Отъ продажи воска послѣ суднаго дня		Съ кружки		Съ процентовъ отъ божничныхъ капиталовъ		Отъ отпуса ска-меекъ въ синаго-гахъ		За постановку памятниковъ на кладбище		Со сбора съ еврей-скихъ отцевъ се-мействъ		И Т О Г О							
	Р	у	б	л	и	к	о	п	ѣ	й	к	и												
Радомскій . . . .	3	—	—	—	—	75	—	—	—	—	—	—	—	—	—	6967	15	9023	5					
Козеницкій . . . .	18	—	5	50	—	—	—	—	—	—	—	—	1	20	—	—	3088	49	3509	70				
Илжецкій . . . .	16	50	13	10	—	—	—	—	—	—	—	—	2	55	41	85	—	—	1620	82	2041	69		
Опатовскій . . . .	—	—	—	—	—	—	—	—	—	—	—	—	—	—	22	60	—	—	11	—	2697	48	4243	55
Сандомирскій . . . .	—	—	—	70	—	—	—	—	—	—	—	—	—	—	68	72	108	10	—	—	4294	31	5663	17
Опоченскій . . . .	—	—	1	50	2	—	—	—	—	—	—	—	—	—	—	50	—	—	1	—	2498	49	2761	54
Конскій . . . .	—	—	—	—	—	—	—	—	—	—	—	—	—	—	22	50	—	—	—	—	3548	1	5066	28
<b>Итого . . . .</b>	<b>37</b>	<b>50</b>	<b>20</b>	<b>80</b>	<b>2</b>	<b>75</b>	<b>3</b>	<b>55</b>	<b>156</b>	<b>17</b>	<b>109</b>	<b>30</b>	<b>12</b>	<b>—</b>	<b>24714</b>	<b>65</b>	<b>32308</b>	<b>98</b>						

**б) Р а с х о д ы:**

Название уѣздовъ	Р А С Х О Д Ы																			
	На жалованье раввинамъ		На жалованье духовнымъ		На жалованье конторамъ		На жалованье школьникамъ		На жалованье служителямъ		На жалованье писарямъ		На жалованье врачамъ		На 5% кассирамъ		На содержаніе Гу-бернскаго Правленія		На канцелярскіе матеріалы	
	Р	у	б	л	и	к	о	п	ѣ	й	к	и								
Радомскій . . . .	1175	—	550	—	470	—	85	—	190	—	370	—	—	—	305	1	77	—	175	—
Козеницкій . . . .	985	—	—	—	125	—	59	75	70	—	40	—	100	—	109	58	49	—	125	50
Илжецкій . . . .	395	10	98	—	100	—	92	25	33	—	—	—	—	—	—	—	24	—	146	7
Опатовскій . . . .	1435	—	50	—	270	—	160	—	155	—	60	—	—	—	95	72	49	—	94	—
Сандомирскій . . . .	840	—	110	—	210	—	116	—	95	50	30	—	—	—	212	68	57	—	176	17
Опоченскій . . . .	1035	—	—	—	106	50	76	50	146	20	—	—	—	—	50	—	37	—	137	41
Конскій . . . .	2043	—	150	—	214	—	80	—	—	—	—	—	—	—	229	92	69	—	69	—
<b>Итого . . . .</b>	<b>7908</b>	<b>10</b>	<b>958</b>	<b>—</b>	<b>1495</b>	<b>50</b>	<b>669</b>	<b>50</b>	<b>689</b>	<b>70</b>	<b>500</b>	<b>—</b>	<b>100</b>	<b>—</b>	<b>1002</b>	<b>91</b>	<b>362</b>	<b>—</b>	<b>923</b>	<b>15</b>

Название уѣздовъ	П О Ш Т А Т А М Ъ																							
	На подати и складки		На покупку райскаго яблога		На пособие бѣднымъ		На наемъ помеще-ній подъ канцелярію		На наемъ квартиръ для раввиновъ		На отопленіе и освѣщеніе синагогъ		На содержаніе въ боль-ницахъ бѣдныхъ и лекар-ства для нихъ		На поддержаніе старихъ и постройку новыхъ божничныхъ строеній		На отчету отхо-жихъ мѣсть и трубъ		На похороны бѣд-ныхъ умершихъ		На экстраординар-ные расходы		И Т О Г О	
	Р	у	б	л	и	к	о	п	ѣ	й	к	и												
Радомскій . . . .	498	67	16	—	154	—	150	—	300	—	209	35	3010	68	253	50	100	—	100	—	833	84	9023	5
Козеницкій . . . .	229	21	85	50	2	—	—	—	—	—	312	25	1013	53	—	—	26	26	—	—	177	12	3509	70
Илжецкій . . . .	197	1	20	—	4	—	—	—	100	—	412	68	167	50	—	—	—	—	—	—	252	8	2041	69
Опатовскій . . . .	309	54	69	—	40	—	—	—	35	—	474	53	385	15	276	9	213	—	10	—	62	52	4243	55
Сандомирскій . . . .	468	77	66	—	200	—	—	—	—	—	1065	58	422	53	1358	2	—	—	—	—	234	92	5663	17
Опоченскій . . . .	170	44	130	—	10	—	—	—	—	—	345	19	226	—	100	—	80	—	—	—	111	30	2761	54
Конскій . . . .	384	3	62	—	—	—	—	—	50	—	472	30	836	94	62	—	20	—	—	—	324	9	5066	28
<b>Итого . . . .</b>	<b>2257</b>	<b>67</b>	<b>448</b>	<b>50</b>	<b>410</b>	<b>—</b>	<b>150</b>	<b>—</b>	<b>485</b>	<b>—</b>	<b>3291</b>	<b>88</b>	<b>6062</b>	<b>33</b>	<b>2049</b>	<b>61</b>	<b>439</b>	<b>26</b>	<b>110</b>	<b>—</b>	<b>1995</b>	<b>87</b>	<b>32308</b>	<b>98</b>

# ВЪДОМОСТЬ

о доходахъ и расходахъ городскихъ кассъ Радомской  
губерніи

за 1891 годъ.

№ по порядку	Название городов:	Согласно утвержденной росписи предполагалось дохода в 1891 г.										Согласно утвержденной росписи предполагалось расхода в 1891 г.									
		Съ аренды городских земель и строений.	Съ аренды торгового, ярмарочного, мостильного и других сборовъ.	Съ канонного сбора съ торговцевъ и промышленниковъ.	Съ вспомогательной складки отъ жителей и владельцев города и фонарный сборъ.	Съ мелочныхъ суммъ и процентовъ отъ капиталовъ, хранящихся въ Банкъ.	Пособіе отъ казны въ дополнителныхъ платежахъ къ подымной подати и къ лантонному сбору, а также съ процента векселей и съ засвидѣательства негариальныхъ актовъ.	Всего предполагалось доходовъ.	Согласно особымъ распоряженіямъ должно было поступить.			Поступило.	Осталось въ недомкѣ на 1892 годъ.	Содержаніе мѣстъ и лицъ городского управленія.	Содержаніе городскихъ имуществъ и наемъ отъ города помѣщеній.	Наружное благоустройство города.	На содержаніе общепольныхъ заведеній.	Уплата долговъ, а также чрезвычайные и мелочные расходы.	Единовременные расходы.	Всего предполагалось расходовъ.	Согласно особымъ распоряженіямъ израсходовано.
		Р у б л и н к о п ѣ й к и.										Р у б л и н к о п ѣ й к и.									
1	Радомъ . . . . .	11710 2	8297 —	1472 25	3018 —	18587 29	17871 52	60956 8	49768 63	46957 87	2810 76	17295 88	358 57	5433 88	3468 59	4921 52	29477 64	60956 8	40363 20		
2	Козенице . . . . .	2361 40	— —	251 70	536 32	531 91	2280 62	5961 95	11747 16	7619 40	4127 76	2234 81	1364 91	120 —	330 —	201 50	1710 73	5961 95	5726 80		
3	Остролецъ . . . . .	1157 39	— —	351 45	196 95	796 71	888 50	3391 —	3296 16	2814 85	481 31	1620 15	754 25	15 —	9 —	51 50	747 76	3197 66	3101 57		
4	Опатовъ . . . . .	— —	1864 77	503 40	— —	380 89	1726 15	4475 21	7841 71	7277 14	564 57	15870 —	1241 33	109 —	11 75	68 33	1464 80	4475 21	5566 47		
5	Савдомиръ . . . . .	3736 35	820 38	500 70	— —	596 20	2861 23	8514 86	12536 15	10887 78	1648 37	3670 14	463 53	321 50	1958 3	150 19	1126 58	7689 97	8975 33		
6	Сташевъ . . . . .	1514 55	— —	592 80	385 80	234 10	1637 34	4364 59	4675 23	4394 22	281 1	2191 2	1166 60	31 32	167 70	451 50	321 9	4329 22	4166 58		
7	Опочно . . . . .	1166 86	— —	245 60	1598 63	1008 5	1746 49	4765 63	7946 52	7051 14	895 38	1846 —	809 63	220 —	185 —	2705 —	— —	5765 63	5978 27		
8	Ковскъ . . . . .	1363 65	1327 36	510 70	— —	145 18	1323 75	6670 64	5912 7	5434 35	477 72	2218 66	953 74	460 —	304 50	257 12	312 14	4506 16	4438 62		
9	Пржедборжъ . . . . .	80 10	1300 —	340 35	— —	3536 12	1001 17	6257 74	7173 35	5587 1	1586 34	1889 —	99 22	42 10	989 40	150 —	3088 2	6257 74	3481 70		
10	Шидловецъ . . . . .	1100 84	66 17	485 10	— —	1181 62	2098 71	4932 44	8092 14	4846 90	3245 24	2143 90	1058 92	72 —	190 —	526 —	666 —	4656 82	4475 81		
	Итого . . . . .	24191 16	13675 68	5254 5	5735 70	26998 7	33435 48	109290 14	118989 12	102870 66	16118 46	36689 56	8270 70	6824 79	7613 97	9482 66	38914 76	107796 44	86274 35		

# ВѢДОМОСТЬ

о числѣ и родѣ преступленій  
съ 1 Января 1891 по 1 Января 1892 г.

№ по- ряду	Р О Д Ъ П Р Е С Т У П Л Е Н І Й	Число пре- ступлений
1	Вогохуленіе и порицаніе вѣры ст. 176—183	1
2	Отступленіе отъ вѣры и постановленій Церкви. власти ст. 184—209	—
3	Оскорбленіе святыни и нарушеніе церкви. благочинія ст. 210—218	—
4	Святотатство, разрытіе могилъ и оgrabленіе мертвыхъ тѣлъ	6
5	Лжеприсяга	11
6	Преступленія противъ Св. Особы ГОСУДАРЯ ИМПЕРАТОРА и Членовъ Императорскаго Дома ст. 241—248	—
7	Бунтъ противъ верховной власти и Государственная измѣна ст. 249—261	—
8	Сопротивленіе распоряженіямъ Правительства и неповиновеніе установленнымъ властямъ ст. 262—276	109
9	Неуваженіе къ присутственнымъ мѣстамъ и чиновникамъ при отправленіи должности ст. 276—288	37
10	Присвоеніе власти и составленіе подложныхъ указовъ, предписаній и другихъ бумагъ ст. 289—302	1
11	Похищеніе бумагъ и вещей изъ присутственныхъ мѣстъ, сорваніе печатей и постановленныхъ или приложенныхъ, по распоряженію Правительства знаковъ ст. 303—307	3
12	Валомъ тюремъ, уводъ и побѣгъ находящихся подъ стражею или надворомъ ст. 308—317	14
13	Тайныя общества и запрещенныя сходбища ст. 310—324	—
14	Недозволенное оставленіе отечества ст. 325—328	12
15	Неисполненіе указаовъ, предписаній и законныхъ по службѣ требованій ст. 329—337	2
16	Превышеніе и бездѣйствіе власти ст. 338—350	3
17	Проступки должностныхъ лицъ при храненіи и управленіи вѣримаго имъ по службѣ имущества ст. 351—360	12
18	Подлоги по службѣ ст. 361—365	13
19	Неправосудіе ст. 366—371	—
20	Мамоимство и лихоимство ст. 372—382	13
21	Нарушеніе установленныхъ при вступленіи въ должность и оставленіи ея правилъ ст. 383—387	—
22	Нарушенія порядка при опредѣленіи на службу и къ должностямъ и при увольненіи отъ оныхъ ст. 388—391	—
23	Преступленія и проступки въ сношеніяхъ между Начальниками и подчиненными ст. 392—409	1
24	Медленность, нерадѣніе и несоблюденіе порядка въ отправленіи должности ст. 410—425	—
25	Преступленія и проступки чиновниковъ по особеннымъ родамъ службы ст. 426—505	5
26	Преступленія и проступки противъ постановленій и повинностей военной службы ст. 506—539	3
27	Нарушенія постановленій о земельныхъ повинностяхъ ст. 540—547	—
28	Преступленія и проступки противъ имущества и доходовъ Казны ст. 548—555	—
29	Нарушенія уставовъ монетныхъ ст. 556—578	3
30	„ „ о гербовой бумагѣ ст. 579—590	—
31	„ „ горныхъ ст. 591—622	—
32	„ „ о соли ст. 623—664	—
33	Нарушенія постановленій о питейномъ сборѣ ст. 665—717	11
34	„ „ объ акцизѣ съ табаку ст. 718—735	6
35	„ „ объ акцизѣ съ сахарнаго песку ст. 736—743	—
36	Нарушенія уставовъ таможенныхъ ст. 744—821	35
37	Нарушенія постановленій о казенныхъ лѣсахъ ст. 822—830	9
38	Преступленія и проступки противъ постановленій, ограждающихъ народное здравіе ст. 831—900	1
39	Нарушенія постановленій для обезпеченія народнаго продовольствія ст. 901—921	—
40	Нарушенія общественнаго спокойствія, порядка и ограждающихъ оныя постановленій ст. 922—992	49
41	Нарушенія постановленій, ограждающихъ общественную нравственность ст. 993—1003	6
42	Нарушенія постановленій о печати ст. 1004—1048	—
43	„ „ о воспитаніи юношества ст. 1049—1053	—
44	„ правилъ благоустройства о городахъ и селеніяхъ ст. 1054—1057	—
45	„ устава строительнаго ст. 1058—1075	—
46	„ правилъ осторожности отъ пожаровъ ст. 1076—1077	—
47	„ „ для сохраненія путей сообщенія ст. 1078—1097	4
48	„ уставовъ почтовыхъ и телеграфныхъ ст. 1098—1148	1
49	„ постановленій о кредитѣ ст. 1149—1168	1
50	„ уставовъ торговыхъ ст. 1169—1345	27
51	„ „ фабричной, заводской и ремесленной промышленности ст. 1346—1404	—
52	Незаконное лишеніе правъ состоянія ст. 1405—1411	1
53	Присвоеніе правъ состоянія, званія, титуловъ и отличій ст. 1412—1418	1
54	Нарушенія правъ и преимуществъ, дарованныхъ ВЫСОЧАЙШЕЮ властью разнымъ въ Государствѣ состояніямъ ст. 1419—1423	—
55	Нарушенія правъ для выборовъ и собраній дворянскихъ, городекихъ, сельскихъ а земскихъ ст. 1424—1440	—
56	Нарушенія постановленій объ актахъ состоянія ст. 1441—1445	—
57	„ „ о народной переписи ст. 1446—1448	—
58	Смертоубійство ст. 1449—1471	98
59	Самоубійство ст. 1472—1476	—
60	Нанесеніе увѣчья, ранъ и другихъ поврежденій здоровью ст. 1477—1496	165
61	Поединки ст. 1497—1512	—
62	Оставленіе человѣка въ опасности и неоказаніе помощи погибающему ст. 1513—1522	4
63	Оскорбленіе чести и цѣломудрія женщинъ, дѣчная обида и клевета ст. 1523—1539	69
64	Противузаконное задержаніе и заключеніе ст. 1540—1544	—
65	Угроза ст. 1545—1548	—
66	Преступленія противъ брачнаго союза ст. 1549—1585	2
67	Злоупотребленія родительской властью и преступленія дѣтей противъ родителей ст. 2586—1592	1
68	Преступленія противъ родственнаго союза	—
69	Злоупотребленія власти опекуновъ и попечителей ст. 1598—1600	—
70	Насильственное завладѣніе чужимъ недвижимымъ имущ. и истребленіе граничныхъ междъ и знаковъ ст. 1601—1605	10
71	Истребленіе и поврежденіе чужого имущества поджогомъ или другимъ образомъ ст. 1606—1625	198
72	Похищеніе чужого имущества ст. 1626—1676:	1
	а) разбой ст. 1627—1636	27
	б) грабежъ ст. 1637—1643	88
	в) кража ст. 1644—1664	631
	г) мошенничество ст. 1665—1676	3
73	Присвоеніе и утайка чужой собственности ст. 1676—1685	9
74	Преступленія и проступки по договорамъ и другимъ обязательствамъ ст. 1686—1711	54
75	Проступки, изытыя изъ разбирательства Мирowychъ судей и гминныхъ Судовъ по 75 ст. Полож. о Прим.	34
76	по 76 ст. Полож. о Прим.	8
	<b>Итого</b>	<b>1803</b>

# ВѢДОМОСТЬ

о пожарахъ въ Радомской губерніи

за 1891 годъ.

ГОРОДА и УЪЗДЫ	Въ зимніе мѣсяцы				Въ весенніе мѣсяцы			
	Число пожаровъ	Число сгорѣвшихъ строеній	Сумма убытковъ		Число пожаровъ	Число сгорѣвшихъ строеній	Сумма убытковъ	
			Руб.	и коп.			Руб.	и коп.
Губернскій городъ Радомъ . . . . .	1	2	399	59	1	1	179	50
Радомскій уѣздъ . . . . .	6	21	10300	35	27	66	13790	30
Уѣздный городъ Козенице . . . . .	—	—	—	—	4	55	16984	38
Козеницкій уѣздъ . . . . .	14	40	6193	53	32	132	17426	59
Уѣздный городъ Опатовъ . . . . .	—	—	—	—	1	1	1200	—
Городъ Островецъ . . . . .	—	—	—	—	—	—	—	—
Опатовскій уѣздъ . . . . .	11	21	5020	20	27	81	17516	50
Илжецкій уѣздъ . . . . .	9	16	6467	50	17	62	12009	75
Уѣздный городъ Сандомиръ . . . . .	1	1	284	6	1	1	590	40
Городъ Сташевъ . . . . .	—	—	—	—	—	—	—	—
Сандомирскій уѣздъ . . . . .	14	32	7622	45	38	159	30298	46
Уѣздный городъ Опочно . . . . .	—	—	—	—	—	—	—	—
Опоченскій уѣздъ . . . . .	5	18	1434	50	20	67	13149	51
Уѣздный городъ Конскъ . . . . .	—	—	—	—	3	16	3727	56
Городъ Пржедборжъ . . . . .	—	—	—	—	—	—	—	—
Городъ Шидловецъ . . . . .	—	—	—	—	1	5	455	54
Конскій уѣздъ . . . . .	1	1	155	80	5	22	1650	90
Итого { въ городахъ . . . . .	2	3	683	65	11	79	23137	38
Итого { въ уѣздахъ . . . . .	60	149	37194	33	166	589	105842	1
Всего по губерніи . . . . .	62	152	37877	98	177	668	128979	39

Въ лѣтніе мѣсяцы			Въ осенніе мѣсяцы			Всего въ 1891 году			Причина пожаровъ					
Число пожаровъ	Число сгорѣвшихъ строеній	Сумма убытковъ	Число пожаровъ	Число сгорѣвшихъ строеній	Сумма убытковъ	Число пожаровъ	Число сгорѣвшихъ строеній	Сумма убытковъ	Отъ молніи	Отъ неисправнаго устройства печей и трубъ	Отъ неисправности	Отъ поджоговъ	Отъ другихъ причинъ	
														Руб.
1	5	411	9	—	—	3	8	990	18	—	—	1	—	2
29	85	9214	29	13	204	75	376	59487	23	10	4	13	10	38
1	1	120	—	—	—	5	56	17104	38	—	—	3	1	1
22	174	28792	4	26	55	94	401	63243	53	7	12	12	18	45
—	—	—	—	1	2	2	3	1220	—	—	—	—	1	1
—	—	—	—	—	—	—	—	—	—	—	—	—	—	—
24	339	66523	11	16	36	78	477	95706	68	4	3	1	31	39
37	111	21512	43	27	181	90	370	72897	—	5	10	11	26	38
—	—	—	—	1	5	3	7	1908	82	—	—	1	1	1
—	—	—	—	1	1	1	1	197	—	—	—	—	—	1
30	76	15180	20	22	36	104	303	65341	—	1	6	5	10	82
—	—	—	—	—	—	—	—	—	—	—	—	—	—	—
24	70	10771	90	11	18	60	173	29982	91	6	2	8	4	40
—	—	—	—	—	—	3	16	3727	56	—	—	3	—	—
1	7	1412	74	—	—	1	7	1412	74	—	—	—	1	—
1	1	525	83	—	—	2	6	981	37	—	—	—	2	—
9	10	702	40	4	7	19	40	2734	10	3	4	2	4	6
4	14	2469	66	3	8	20	104	27542	5	—	—	8	6	6
175	865	152696	37	119	537	520	2140	389392	45	36	41	52	103	288
179	879	155166	3	122	545	540	2244	416934	50	36	41	60	109	294

# ВѢДОМОСТЬ

О НАСИЛЬСТВЕННЫХЪ И СЛУЧАЙНЫХЪ СМЕРТЯХЪ ВЪ РАДОМ-  
СКОЙ ГУБЕРНІИ

ЗА 1891 ГОДЪ.

ГОРОДА и УѢЗДЫ	ЛИЦА, УМЕРШИЯ НАСИЛЬ										
	Число случаевъ смертоубійства			Жертвы смертоубійства					Самоубійца		
	Дѣтоубійство новорожденныхъ	Смертоубійство	ИТОГО	Дѣтоубійство	Смертоубійство			ИТОГО			
					Мужчинъ	и	женщинъ				
Губернскій городъ Радомъ . . . . .	1	—	1	—	1	—	—	—	1	2	—
Уѣздъ Радомскій . . . . .	1	4	5	—	1	3	1	3	2	—	1
Уѣздный городъ Козенице . . . . .	—	—	—	—	—	—	—	—	—	—	—
Уѣздъ Козеницкій . . . . .	2	—	2	—	2	—	—	—	2	—	—
Уѣздъ Илжецкій . . . . .	3	5	8	2	1	5	—	7	1	—	—
Уѣздный городъ Опатовъ . . . . .	—	—	—	—	—	—	—	—	—	—	—
Безуѣздный городъ Островецъ . . . . .	—	—	—	—	—	—	—	—	—	—	—
Уѣздъ Опатовскій . . . . .	3	1	4	2	1	1	—	3	1	—	2
Уѣздный городъ Савдомиръ . . . . .	1	—	1	—	1	—	—	—	1	—	—
Безуѣздный городъ Сташевъ . . . . .	—	1	1	—	—	1	—	1	—	—	—
Уѣздъ Савдомирскій . . . . .	6	1	7	2	4	1	—	3	4	1	—
Уѣздный городъ Опочно . . . . .	—	—	—	—	—	—	—	—	—	—	—
Уѣздъ Опоченскій . . . . .	5	—	5	3	2	—	—	3	2	2	—
Уѣздный городъ Конскъ . . . . .	—	—	—	—	—	—	—	—	—	—	—
Безуѣздный городъ Пржедборжъ . . . . .	—	—	—	—	—	—	—	—	—	—	—
Безуѣздный городъ Шидловецъ . . . . .	—	—	—	—	—	—	—	—	—	—	—
Уѣздъ Конскій . . . . .	4	5	9	2	2	4	1	6	3	1	1
Итого { въ городахъ . . . . .	2	1	3	—	2	1	—	1	2	2	—
Итого { въ уѣздахъ . . . . .	24	16	40	11	13	14	2	25	15	4	4
Всего по губернии . . . . .	26	17	43	11	15	15	2	26	17	6	4

СТВЕННЫМЪ и СЛУЧАЙНЫМЪ ОБРАЗОМЪ																				
Скоростижно умерщје						Найденныя мертвыя тѣла	Жертвы случайной смерти													
Отъ болѣзней	Отъ пьянства	Отъ неизвѣстныхъ причинъ	ИТОГО	Убито громомъ	Задавлено и убито съ высотъ		Сгорѣло и убито на пожарахъ	Умерло отъ угара	Замерзло	Утонуло	Упущено до смерти зѣбрами	Умерло отъ другихъ случайностей	Всего умерло	Всего умерло отъ насильна и случайнаго						
М у ж ч и н ъ и ж е н щ и н ъ																				
3	—	—	3	—	—	—	—	—	—	—	—	—	—	—	—	—	—	—	—	—
4	4	1	1	2	—	7	5	1	1	4	4	5	—	2	—	—	—	—	—	—
3	—	—	—	—	—	3	—	—	—	—	—	—	—	—	—	—	—	—	—	—
2	1	—	—	3	—	5	1	5	1	1	1	2	1	2	2	—	—	—	—	—
13	6	4	—	3	2	20	8	1	1	1	1	7	1	—	4	—	—	—	—	—
—	1	—	—	—	—	—	—	—	—	—	—	—	—	—	—	—	—	—	—	—
5	3	—	—	—	—	5	3	—	—	1	—	7	4	—	—	—	—	—	—	—
1	—	—	—	—	—	1	—	—	—	—	—	—	—	—	—	—	—	—	—	—
6	5	3	—	3	1	12	6	2	—	—	—	2	1	1	1	1	—	—	—	—
—	—	—	—	—	—	—	—	—	—	—	—	—	—	—	—	—	—	—	—	—
3	—	1	—	3	—	7	—	1	—	2	2	4	—	1	—	—	—	—	—	—
3	—	—	—	—	—	3	—	—	—	—	—	—	—	—	—	—	—	—	—	—
9	7	2	—	—	1	11	8	1	—	3	1	10	—	—	2	—	—	—	—	—
10	1	—	—	—	—	10	1	—	—	—	—	1	2	—	—	—	—	—	—	—
42	26	11	1	14	4	67	31	11	3	12	9	37	7	6	9	1	2	1	38	21
52	27	11	1	14	4	77	32	11	3	12	9	38	9	6	9	1	2	1	39	21

## ВѢДОМОСТЬ

О ввозѣ и вывозѣ въ теченіи 1891 г. товаровъ чрезъ Таможенныя учрежденія Радзивиловскаго округа, расположенныя въ районѣ Радомской губерніи.

НАИМЕНОВАНИЕ ТОВАРОВЪ	По Сандомирской Таможнѣ	По Завихостской Таможнѣ
<i>Главнѣйшія статьи привоза:</i>		
Овощей всякихъ . . . . .	262 п.	—
Съѣстныхъ припасовъ . . . . .	64 п.	—
Вина винограднаго . . . . .	198 п.	1 п. 24 ф.
Воды минеральной . . . . .	2228 бут.	—
Лѣсного товара . . . . .	122300 п.	627 п.
Кожъ невыдѣланныхъ . . . . .	1953 п.	—
Корзинныхъ издѣлій . . . . .	12 п.	—
Коралловъ настоящихъ . . . . .	28 ф.	—
Каменнаго угля . . . . .	6715 п.	—
Самороднаго красильнаго вещества . . . . .	306 п.	—
Мѣдныхъ издѣлій . . . . .	3 п. 14 ф.	—
Желѣзныхъ издѣлій . . . . .	3 п.	—
Машииъ сельскохозяйственныхъ . . . . .	10 п.	—
Глины заводской . . . . .	—	900 п.
Черепицы кровельной . . . . .	—	1472 п.
<i>Главнѣйшія статьи вывоза:</i>		
Пшеницы . . . . .	44396 п.	—
Ржи . . . . .	2918 п.	—
Ячменя . . . . .	48235 п.	—
Овса . . . . .	9767 п.	—
Гороху . . . . .	8226 п.	—
Фасоли, бобовъ и чечевицы . . . . .	14034 п.	—
Картофеля . . . . .	35161 п.	9110 п.
Сыра коровьяго . . . . .	429 п.	—
Яиць . . . . .	2435490 шт.	—
Сѣмени рапсоваго . . . . .	16046 п.	—
Сѣмянъ клевера . . . . .	1164 п.	—
Шкуръ овечьихъ и заячьихъ . . . . .	255 п.	—
Обрѣзковъ сырыхъ кожъ . . . . .	673 п.	—
Кожъ выдѣланныхъ . . . . .	58 п.	—
Гривъ и хвостовъ конскихъ . . . . .	269 п.	—
Щетины не въ дѣлѣ . . . . .	547 п.	—
Пера птичьяго . . . . .	544 п.	—
Шерсти непряденой . . . . .	70 п.	—
Птиць домашнихъ . . . . .	9953 шт.	—
Лошадей . . . . .	32 шт.	—
Столярной работы . . . . .	113 п.	—
Обуви, кромѣ гуттаперчевой . . . . .	16 п.	—
Камня простого . . . . .	—	101900 п.

# ВѢДОМОСТЬ

о судебно-медицинскихъ изслѣдованіяхъ по Радомской  
губерніи

за 1891 годъ.

№	СОДЕРЖАНИЕ СТАТЕЙ	Числовые свѣдѣнія по уѣздамъ								
		губ. гор. Радомъ	Радом-скій	Илжескій	Ковеницкій	Конскій	Опатов-скій	Опочеч-скій	Сандо-мирскій	Итого
<b>I. Освидѣтельствованіе мертвыхъ тѣлъ:</b>										
<i>1. Смерть насильственная:</i>										
1	Удушеніе . . . . .	—	—	1	1	—	—	—	1	3
2	Повѣшеніе . . . . .	—	—	—	—	—	—	—	—	—
3	Раненіе острымъ орудіемъ . . . . .	1	3	1	—	—	—	—	2	7
4	Раненіе огнестрѣльнымъ оружіемъ . . . . .	—	—	1	—	—	—	—	—	1
5	Покусаніе животными . . . . .	—	—	1	—	—	—	—	—	1
6	Ушибы, смятія и раздавленія . . . . .	—	4	4	—	4	1	1	—	14
7	Утопленіе . . . . .	—	—	—	1	—	—	1	—	2
8	Задушеніе отъ воспрепятствованія дыханія . . . . .	—	—	2	—	—	—	—	—	2
9	Подавленіе пищей и другими веществами . . . . .	—	—	—	—	—	—	—	—	—
10	Задушеніе отъ недостатка воздуха или измѣненія составныхъ частей его . . . . .	—	1	—	6	—	1	2	—	10
11	Заморааніе . . . . .	—	—	—	—	—	—	—	—	—
12	Лишеніе пиши . . . . .	1	—	—	—	—	—	—	1	2
13	Ожоги и сгораніе . . . . .	1	—	—	—	1	1	—	—	3
14	Пораженіе молніей . . . . .	—	—	—	—	—	—	—	—	—
15	Отравленіе мышьякомъ . . . . .	—	—	—	—	—	1	—	—	2
16	Отравленіе суремой . . . . .	—	—	—	—	—	—	—	—	—
17	Отравленіе другими неорганическими ядами . . . . .	—	—	1	—	—	—	—	—	1
18	Отравленіе рыбнымъ или колбаснымъ ядомъ . . . . .	—	—	—	—	—	—	—	—	—
19	Отравленіе другими органическими ядами . . . . .	—	—	1	—	—	—	—	—	1
20	Отравленіе спиртомъ . . . . .	—	—	—	—	—	—	—	1	1
	<b>Итого</b> . . . . .	3	8	12	8	6	3	5	5	50
<i>2. Смерть отъ болѣзненныхъ причинъ:</i>										
21	Мертворожденные . . . . .	—	2	3	—	—	1	2	3	11
22	Воспаленія . . . . .	—	1	—	—	1	—	2	—	4
23	Апоплексія внутреннихъ органовъ . . . . .	1	3	—	—	—	2	1	2	9
24	Разрывъ большихъ кровеносныхъ сосудовъ . . . . .	—	—	—	—	—	1	—	—	1
25	Экзудаты . . . . .	—	—	—	—	2	—	—	—	2
26	Изъязвленія и прободенія . . . . .	—	—	—	—	—	—	—	—	—
27	Омертвѣнія . . . . .	—	—	—	—	—	—	—	—	—
28	Другія болѣзненные причины . . . . .	—	—	—	—	—	—	—	—	—
29	За гниlostью причины смерти не открыты . . . . .	—	1	—	1	1	—	—	—	3
	<b>Итого</b> . . . . .	1	7	3	1	4	4	5	5	30
<i>3. Распределеніе означенныхъ случаевъ по родамъ смерти:</i>										
30	Самоубійствъ . . . . .	—	—	—	—	3	—	—	—	3
31	Смертоубійствъ . . . . .	2	7	2	2	—	1	2	4	20
32	Дѣтоубійствъ . . . . .	—	—	7	2	—	1	1	—	11
33	Смерти дѣтей, оставленныхъ безъ помощи . . . . .	—	—	—	4	—	1	1	2	8
34	Смерти неумышленной или случайной . . . . .	1	1	2	—	6	2	3	1	16
35	Смерти отъ болѣзненныхъ причинъ . . . . .	1	6	2	—	—	2	3	—	14
36	Смерти отъ неизвѣстныхъ причинъ . . . . .	—	1	2	1	1	—	—	3	8
	<b>Всѣхъ вскрытій мертвыхъ тѣлъ было</b> . . . . .	4	15	15	9	10	7	10	10	80
<b>II. Освидѣтельствованіе живыхъ людей:</b>										
1	Беременность . . . . .	—	—	—	—	1	—	1	—	2
2	Послѣродовое состояніе . . . . .	1	—	5	2	1	—	4	4	17
3	Распленіе и изнасилованіе . . . . .	3	1	1	2	—	1	—	—	8
4	Мужеложство . . . . .	—	—	—	—	—	—	—	—	—
5	Скотоложство . . . . .	—	—	—	—	—	—	—	—	—
6	Раны . . . . .	6	18	28	40	32	1	25	7	157
7	Другаго рода поврежденія . . . . .	33	7	6	—	10	11	33	25	125
	<b>Итого</b> . . . . .	43	26	40	44	44	13	63	36	309
Кромѣ того, освидѣтельствовано:										
8	Въ состояніи умственныхъ способностей . . . . .	—	3	—	2	1	—	1	1	8
	„ по дѣламъ гражданскимъ . . . . .	—	—	—	—	—	—	—	—	—
	„ „ уголовнымъ . . . . .	—	1	—	—	—	—	—	—	1
9	Въ состояніи здоровья по судебнымъ вопросамъ . . . . .	—	—	—	—	4	—	28	—	32
	<b>Итого</b> . . . . .	—	4	—	2	5	—	29	1	41
<b>III. Освидѣствовано предметовъ и вещей:</b>										
1	Посредствомъ осмотра . . . . .	—	—	2	—	23	122	—	10	157
2	Посредствомъ микроскопическаго изслѣдованія . . . . .	9	—	—	—	—	—	—	—	9
3	Посредствомъ химическаго изслѣдованія . . . . .	12	—	—	—	—	—	—	—	12
	<b>Итого</b> . . . . .	21	—	2	—	23	122	—	10	178
<b>IV. Всѣхъ судебно-медицинскихъ актовъ по разнымъ предметамъ было:</b>										
		47	45	35	54	50	53	102	78	464

# ВѢДОМОСТЬ

о числѣ учебныхъ заведеній и учащихя въ Радомской  
губерніи

въ 1891 году.

НАЗВАНІЕ УЧЕБНЫХЪ ЗАВЕДЕНІЙ	Въ губернскомъ городѣ		
	Число учебныхъ заведеній	Число учащихся	
		муж. пол.	жен. пол.
<i>Гимназіи:</i> Радомская классическая . . . . .	1	435	—
Радомская женская . . . . .	1	—	196
<i>Прогимназіи:</i> Сandomирская мужская . . . . .	—	—	—
Сandomирская женская . . . . .	—	—	—
Учительская семинарія . . . . .	—	—	—
Образцовое начальное училище . . . . .	—	—	—
Сandomир. Рим.-Католич. духов. Семинарія	—	—	—
<i>Начальныя двухклассныя училища:</i> мужскія . . . . .	1	116	—
женскія . . . . .	1	—	154
<i>Одноклассныя:</i> мужскія . . . . .	1	77	—
женскія . . . . .	2	—	116
для обоого пола . . . . .	2	86	30
<i>Воскресныя ремеслен. училища:</i> Мужскія . . . . .	1	169	—
<i>Кантораты Евангел. приходовъ:</i> Аугебургскаго . . . . .	—	—	—
Реформатскаго . . . . .	—	—	—
<i>Частныя учебныя заведенія:</i> 2-хъ клас. муж. нач. училища	1	83	—
2-хъ клас. жен. нач. училища	—	—	—
1 классныя жен. нач. училища	1	—	7
1 клас. учил. для обоого пола	—	—	—
Еврейскія учил. (хедеры) . . . . .	34	734	—
<b>Итого . . . . .</b>	<b>46</b>	<b>1700</b>	<b>503</b>

Въ уѣздныхъ городахъ			Въ уѣздахъ			ВСЕГО ВЪ ГУБЕРНІИ			
Число учебныхъ заведеній	Число учащихся		Число учебныхъ заведеній	Число учащихся		Число учебныхъ заведеній	Число учащихся		
	муж. пол.	жен. п.		муж. пол.	жен. п.		муж. п.	жен. п.	об. пол.
—	—	—	—	—	—	1	435	—	435
—	—	—	—	—	—	1	—	196	196
1	163	—	—	—	—	1	163	—	163
1	—	44	—	—	—	1	—	44	44
—	—	—	1	73	—	1	73	—	73
—	—	—	1	46	—	1	46	—	46
1	46	—	—	—	—	1	46	—	46
—	—	—	—	—	—	1	116	—	116
—	—	—	—	—	—	1	—	154	154
3	299	—	4	361	—	8	737	—	737
3	—	271	4	—	342	9	—	729	729
3	243	221	117	5223	2506	122	5552	2757	8309
4	58	—	8	87	—	13	314	—	314
—	—	—	14	255	186	14	255	186	441
—	—	—	3	32	38	3	32	38	70
—	—	—	—	—	—	1	83	—	83
—	—	—	1	—	20	1	—	20	20
1	5	4	1	—	60	3	5	71	76
1	17	13	4	47	27	5	64	40	104
69	1095	—	128	2351	—	231	4180	—	4180
<b>87</b>	<b>1926</b>	<b>553</b>	<b>286</b>	<b>8475</b>	<b>3179</b>	<b>419</b>	<b>12101</b>	<b>4235</b>	<b>16336</b>

5493  
R. D. E.