



ПРИЛОЖЕНИЕ КО ВСЕПОДДАННѢЙШЕМУ ОТЧЕТУ.



# ОБЗОРЪ РАДОМСКОЙ ГУБЕРНІИ

за 1892 годъ.

BIBLIOTEKA  
STATYSTYCZNEJ



Радомъ.

Въ Типо-Литографіи Юсефа Гродзицкаго въ городѣ Радомѣ.

1893.

# Оглавление.



## I. Естественныя и производительныя силы губерніи и экономическая дѣятельность ея населенія.

а) Земледѣліе . . . . .	стр. 1
б) Обеспеченіе народнаго продовольствія . . . . .	6
в) Промышленность заводская и фабричная . . . . .	9
г) Торговля . . . . .	13
д) Движеніе населенія . . . . .	15

## II. Подати и повинности:

А. Окладные сборы . . . . .	23
Сборъ транспортный . . . . .	25
Б. Государственные и губернскіе земскіе сборы:	
Страховой сборъ . . . . .	26
Сборъ по застрахованію рогатаго скота . . . . .	27
Дорожный сборъ . . . . .	27
Квартирный сборъ . . . . .	29
Училищный сборъ . . . . .	32
Божничный сборъ . . . . .	32
Городскіе доходы и расходы . . . . .	33
Акцизные сборы . . . . .	35
Квартирная повинность . . . . .	36
Подводная повинность . . . . .	40
Девятнадцатый призывъ и пріемъ молодыхъ людей въ военную службу по уставу о воинской повинности . . . . .	42

## III. Общественное благоустройство и благочиніе.

Казенныя и общественныя зданія . . . . .	45
Дороги, мосты и перевозки . . . . .	46
Почта и телеграфы . . . . .	49
Таможни . . . . .	51
Радомская Дирекція Земскаго Кредитнаго Общества . . . . .	53
Радомское Отдѣленіе Государственнаго Банка . . . . .	54
Государственныя Имущества . . . . .	56
Народная правдивость . . . . .	63
Аресты, тюремные замки и этапы . . . . .	64
Пожары . . . . .	69
Наводненія . . . . .	75
Бури и градобитія . . . . .	75

## IV. Народное здравіе и общественное призрѣніе.

Врачи . . . . .	76
Аптеки . . . . .	82

	стр.
Больницы и дома умалишенных . . . . .	82
Эпидеміи . . . . .	85
Эпизоотіи . . . . .	87
Насильственные смерти . . . . .	87
Богадѣльни . . . . .	87
Дѣтскіе пріюты . . . . .	89

## V. Народное просвѣщеніе.

Учебныя заведенія . . . . .	97
Число служащихъ и другихъ должностныхъ лицъ въ учебныхъ заведеніяхъ, повѣдомственныхъ Радомской Учебной Дирекціи . . . . .	104
Ученныя общества, музеи библиотеки, книжные магазины и лавки, типографіи, литографіи и фотографіи . . . . .	106
Измѣреніе и отграниченіе крестьянскихъ земель . . . . .	107
Споры о границахъ крестьянскихъ земель . . . . .	107
Опредѣленіе точнаго размѣра сервитутовъ . . . . .	108
Отмѣны сервитутовъ по добровольнымъ сдѣлкамъ . . . . .	108
О нарушеніи и превышеніи правъ на сервитуты . . . . .	108
По разверстанію чрезполосныхъ земель и раздѣлу общихъ пастбищъ . . . . .	109
Объ устройствѣ дѣсовъ, обремененныхъ крестьянскими сервитутами . . . . .	110
Объ исправленіи ошибокъ, вкравшихся въ ликвидационныя табели и данныя . . . . .	110
Ссудо-сберегательныя кассы . . . . .	111
По дѣламъ, возбуждаемымъ Коммисарами на основаніи ВЫСОЧАЙШАГО повелѣнія 6 Августа 1876 года . . . . .	111

## Приложенія:

Вѣдомость № 1.	„О посѣвѣ и урожаѣ хлѣбовъ.“
„ № 2.	„О фабрикахъ и заводахъ.“
„ № 3.	„О движеніи населенія.“
„ № 4.	„О поступленіи сборовъ.“
„ № 5.	„О поступленіи страховыхъ сборовъ.“
„ № 6.	„О поступленіи сбора по пресѣченію чумы на рогатомъ скотѣ.“
„ № 7.	„О приходѣ и расходѣ божничнаго сбора.“
„ № 8.	„О доходахъ и расходахъ городскихъ кассъ.“
„ № 9.	„О числѣ и родѣ преступленій.“
„ № 10.	„О пожарахъ.“
„ № 11.	„О насильственныхъ и случайныхъ смертяхъ.“
„ № 12.	„О ввозѣ и вывозѣ товаровъ.“
„ № 13.	„О судебно-медицинскихъ изслѣдованіяхъ.“
„ № 14.	„О числѣ учебныхъ заведеній и учащихъ.“



# ОБЗОРЪ

## РАДОМСКОЙ ГУБЕРНІИ

за 1892 годъ.

### I

Естественныя и производительныя силы  
губерніи и экономическая дѣятельность  
ея населенія.

#### а) Земледѣліе.

(Приложеніемъ къ этой статьѣ служитъ ведомость № 1).

Земледѣліе является главнымъ занятіемъ населенія Радомской губерніи и главнымъ источникомъ благосостоянія ея жителей.

Площадь губерніи, занимающая 223 кв. мили, распределѣется по семи уѣздамъ слѣдующимъ образомъ:

У Ѣ З Д Ы	КВАДР. МИЛІИ	КВАДР. ВЕРСТЫ	ДЕСЯТИНЫ
Радомскій . . . .	35,5	1739,5	181197,92
Козеницкій . . . .	32,7	1602,3	166906,25
Илавецкій . . . .	36,9	1808,1	188343,75
Опатовскій . . . .	31,4	1537,8	160185,75
Сандомирскій . . . .	21,4	1048,6	109229,17
Опочевскій . . . .	32,9	1612,1	167927,08
Конскій . . . . .	32,2	1577,8	164354,16
Итого . . . . .	223	10926,2	1138144,08

Въ административномъ отношеніи губернія дѣлится на семь уѣздовъ, въ которыхъ, не считая губернскаго города Радома, находится 10 городовъ, 144 гмины и 53 участка земскои стражи.

Распределеніе земли подъ различнаго рода угодыя представляется въ слѣдующемъ видѣ:

У Ѣ З Д Ы	Усадьбой	Пашатной	Сенокосной	Пастбищной	Выгонной	Подъ огородами	Подъ сѣнами	Подъ дѣсками	Неудобной, подъ болота ми и дѣрновинами	Общее количество земли
	квadraticныхъ десятинъ									
Радомскій . . . . .	2637	125846	17080	3250	1848	4350	568	19418	6200 <sup>92</sup>	181197 <sup>92</sup>
Козеницкій . . . . .	4288	82244	10625	11480	7145	3580	669	36871	10003 <sup>73</sup>	166006 <sup>73</sup>
Пажецкій . . . . .	2700	93500	6500	4300	1690	2185	620	50600	26148 <sup>76</sup>	188343 <sup>76</sup>
Опатовскій . . . . .	2192	90691	7980	4796	2909	1665	493	41786	7673 <sup>75</sup>	160189 <sup>75</sup>
Сандомирскій . . . . .	15664	61544	6697	5880	667	1217	682	12539	4339 <sup>17</sup>	169229 <sup>75</sup>
Опоченскій . . . . .	1739	82600	9842	6100	1723	4360	3405	47807	10341 <sup>08</sup>	167927 <sup>08</sup>
Конскій . . . . .	1801	60650	13546	5386	3164	465	415	74674	4253 <sup>76</sup>	164354 <sup>76</sup>
Всего въ губерніи	31021	597075	72360	41192	19117	17812	6852	283695	68057	1138144 <sup>08</sup>

**Урожай хлѣбовъ и травъ** въ отчетномъ году оказался несравненно лучше урожая 1891 года.

Весна наступила рано, но своею холодною погодою замедлила нѣсколько ростъ хлѣбовъ. Въ послѣднихъ числахъ Апрѣля мѣсяца настало теплое время, начали перепадать дожди, и веходы вновь поправились.

Полевья работы начались приблизительно съ половины Марта, а съ половины Юня началась жатва, законченная при самымъ благоприятныхъ условіяхъ, равно какъ и уборка травъ обоихъ покосовъ. Недостатка въ рабочихъ рукахъ не ощущалось.

Погода съ половины Юля до начала Сентября стояла сухая и знойная; жара достигала 29<sup>0</sup>/<sub>10</sub>, что повліяло въ значительной степени на качество зерна яровыхъ хлѣбовъ и нѣсколько понизило урожай корнеплодовъ, а также сборъ сѣна по второму покосу. Въ общемъ, впрочемъ, атмосферическія явленія даннаго года не оказали особенно вреднаго вліянія на урожай хлѣбовъ и травъ, представляющійся несравненно лучшимъ урожаемъ предшествующаго года. Вредныхъ для растительности насѣкомыхъ не появлялось.

Въ 1892 году, сравнительно съ 1891 годомъ, въ губерніи было высѣяно слѣдующее количество четвертей хлѣба и картофеля:

ВЪ УЪЗДЪ	Озимаго		Ярового		Картофеля	
	1892	1891	1892	1891	1892	1891
Радомскій (включая г. Радомь) . . . . .	43802	48744	48871	50364	63902	34120
Козеницкій . . . . .	32289	24215	44100	33751	46349	47110
Плзеецкій . . . . .	30101	31616	42489	46580	67236	77483
Опатовскій . . . . .	31424	31678	38493	41126	63622	62848
Сандомирскій . . . . .	22534	25620	25305	32409	34669	31303
Опоченскій . . . . .	38396	40824	30176	36389	75415	54509
Конскій . . . . .	20078	17008	25834	23875	75257	53213
Итого въ губерніи	218624	219705	255268	264490	426450	360586

Изъ этой таблицы видно, что въ отчетномъ году озимыхъ и яровыхъ хлѣбовъ было высеяно на 10303 четверти менѣе (на 1081 четв. перваго и на 9222 послѣдняго), а картофеля на 65864 четвертей болѣе, чѣмъ въ 1891 году.

Собрано же въ 1892 году, сравнительно съ 1891 годомъ, тѣхъ же хлѣбовъ слѣдующее количество четвертей:

ВЪ УЪЗДЪ	Озимаго		Ярового		Картофеля	
	1892	1891	1892	1891	1892	1891
Радомскій (включая г. Радомь) . . . . .	242838	123319	265582	189062	447562	272969
Козеницкій . . . . .	132768	76515	190237	135591	256202	290771
Плзеецкій . . . . .	154667	71196	205147	171064	418170	424697
Опатовскій . . . . .	254996	98812	181681	143575	340840	459710
Сандомирскій . . . . .	140980	75158	264787	106211	230348	219121
Опоченскій . . . . .	185350	79725	135028	163690	298575	327054
Конскій . . . . .	83809	35933	119424	77752	407221	267741
Итого въ губерніи	1195408	570668	1361886	986945	2398918	1203518

Изъ этой таблицы видно, что въ отчетномъ году собрано озимаго хлѣба болѣе, нежели въ 1891 году, на 624740 четвертей, ярового — на 374941 и картофеля — на 1195400 четвертей.

Тотъ же урожай по различнаго рода землямъ распределенъ въ 1892 году въ такомъ видѣ:

НА ЗЕМЛЯХЪ	Посѣяно			Собрано		
	Озимаго хлѣба	Ярового	Картофеля	Озимаго хлѣба	Ярового	Картофеля
Владѣльческихъ . .	85460	83819	131132	480366	521488	812986
Крестьянскихъ . .	115955	157254	255960	619356	714745	1341303
Городскихъ, посадскихъ и др. . .	17209	24195	39358	95686	125653	244629
Итого . .	218624	255268	426450	1195408	1361886	2398918

169,279  
273,209

Тогда какъ въ 1891 году:

1,001,654  
1,339,101

НА ЗЕМЛЯХЪ	Посѣяно			Собрано		
	Озимаго хлѣба	Ярового	Картофеля	Озимаго хлѣба	Ярового	Картофеля
Владѣльческихъ . .	85407	98800	116537	254169	412297	370870
Крестьянскихъ . .	115905	141424	318921	271193	489180	693536
Городскихъ, посадскихъ и др. . .	19293	24266	45329	45306	85468	139112
Итого . .	219705	264490	480787	570668	986945	1203518

При сопоставленіи общаго количества сбора съ количествомъ высѣяннаго зерна, видно, что хлѣба дали въ отчетномъ годѣ слѣдующій урожай:

„Самъ“ въ уѣздахъ:	Озимая пшеница	Рожь	Яровая пшеница	Овесь	Ячмень	Гречиха	Остаточная хлѣба	Картофель	Общій урожай по уѣзду
Радомскомъ . .	5	5	3	5	4	3	3	6	4,2
Козеницкомъ . .	6	6	5	7	8	2,5	3	8	5,7
Плжецкомъ . .	5	5	5	5	5,5	2	5	6	4,8
Опатовскомъ . .	7,5	7,75	8	4,6	5,3	2,6	5	5,4	5,8
Сандомирскомъ . .	6,75	5,5	3,75	9,75	8,5	5,5	5	6,6	6,4
Опоченскомъ . .	5	6	5	4	5,5	3	4	4	4,5
Конскомъ . .	6	8	5	6	4	3	5	6	5,2
Вообще въ губерніи	5,9	6,2	4,9	5,9	5,8	3,08	4,3	6	5,3

По степени общаго урожая уѣзды распредѣлялись въ слѣдующемъ порядкѣ:

	1892	1891
	САМЪ	САМЪ
Сандомирскій . . .	6,4	5,6
Опатовскій . . .	5,8	3,6
Козеницкій . . .	5,7	3,4
Конскій . . . . .	5,2	3
Плжецкій . . . . .	4,8	3,1
Опоченскій . . . . .	4,5	3
Радомскій . . . . .	4,2	3,1
Среди. урожай по губ. . .	5,3	3,6

При сопоставленіи, затѣмъ, количества сбора съ пространствомъ, съ котораго онъ производился, средний сборъ съ десятины въ четвертяхъ и четверикахъ составляетъ:

У Ѣ З Д Ы	Озимой пшеницы	Ржи	Яровой пшеницы	Овса	Ячменя	Гречихи	Осталь-ныхъ хлебовъ	Карто-фели
	Четверти и четверики							
Радомскій . . . . .	6 2	6 —	4 —	7 1	5 3	4 —	4 —	26 6
Козеницкій . . . . .	4 3,5	5 1	2 4	8 2,4	7 2,4	3 2,8	3 6,4	30 1,6
Плжецкій . . . . .	5 —	4 4	5 —	6 4	5 4	2 —	5 —	60 —
Опатовскій . . . . .	7 7	8 —	8 —	7 —	7 1	4 —	5 5	40 —
Сандомирскій . . . . .	6 —	5 6	5 —	6 4	5 3	2 4	6 6	23 5
Опоченскій . . . . .	4 6	5 1,5	4 7	6 —	4 —	2 —	4 —	30 7
Конскій . . . . .	7 —	5 —	6 —	5 —	7 —	3 —	5 —	40 —
По губерніи . . . . .	6 —	5 5	5 —	6 5	6 —	3 —	4 7	36 —

Урожай травъ по обѣимъ покосамъ, (особенно по первому), оказался въ отчетномъ году вполнѣ удовлетвори- тельнымъ по всей Радомской губерніи; повсемѣстно сѣно вышло хорошаго качества, и снятое количество его, счита- тая оба покоса, достаточно для удовлетворенія мѣстной потребности населенія на прокармленіе скота и пр. Ко- личество это равняется 6804165 пудамъ.

Въ отдѣльности по уѣздамъ собрано сѣна съ обонхъ покосовъ:

Радомскомъ . . .	1298492 пудовъ
Козеницкомъ . . .	832321 „
Плжецкомъ . . .	769745 „
Опатовскомъ . . .	701997 „
Сандомирскомъ . . .	1083675 „
Опоченскомъ . . .	1238505 „
Конскомъ . . .	879430 „
Всего . . .	6804165 пудовъ

По сравненію съ 1891 годомъ, сѣна въ отчетномъ году снято на 315491 пудъ менѣе.

Въ общемъ количествѣ собраннаго въ 1892 году сѣна заключается 1755394 пуда клевера, на 235318 пудовъ менѣе, чѣмъ въ 1891 году.

Средній урожай сѣна съ десятины достигалъ:

ВЪ УѢЗДАХЪ	По первому покосу	По второму покосу
Радомскомъ . . .	68 пуд.	28 пуд.
Козеницкомъ . . .	78 „	35 „
Плжецкомъ . . .	86 „	46 „
Опатовскомъ . . .	97 „	46 „
Сандомирскомъ . . .	123 „	72 „
Опоченскомъ . . .	63 „	38 „
Конскомъ . . .	70 „	20 „

Огородничество, садоводство и скотоводство въ Радомской губерніи продолжаютъ оставаться попрежнему на низкой ступени развитія, равно какъ и лѣсное хозяйство частныхъ лицъ.

### б) Обеспеченіе народнаго продовольствія.

Урожай 1892 года превысилъ урожай своего предшественника почти вдвое.

Количество собраннаго хлѣба простиралось до 4956212 четвертей (въ томъ числѣ озимаго 1195408 четвертей, яроваго—1361886 четвертей и картофеля—2398918 четвертей), тогда какъ въ 1891 году количество это равнялось 2761131 четверти, изъ которыхъ озимаго хлѣба—570668, яроваго—986945 и картофеля—1203518 четвертей.

Слѣдовательно, общее количество собраннаго хлѣба и картофеля въ отчетномъ году превышаетъ таковое же за 1891 годъ на 2195081 четверть.

Наличность продовольственныхъ запасовъ къ 1-му Октября отчетнаго года, сравнительно съ такою же наличностью ихъ въ тоже время 1891 года, выражается въ слѣдующихъ цифрахъ:

НАЗВАНИЕ ПРОДУКТОВЪ		Четвертей	
		1892 г.	1891 г.
Въ зернѣ	Пшеницы . . . . .	93563	38705
	Ржи . . . . .	593347	56810
	Ячмени . . . . .	117170	70898
	Овса . . . . .	269559	100987
	Картофеля . . . . .	1399702	282262
Крупъ и муки	Гречневой . . . . .	7136	2045
	Ячменной . . . . .	9893	3596
	Ржаной . . . . .	22981	7204
	Пшеничной . . . . .	17084	4778

Въ зависимости отъ этого понизились и цѣны на разнаго рода хлѣбные продукты и травы, достигавшіе въ 1892 году слѣдующаго maximum'a:

УѢЗДЫ	За четверть						За пудъ		
	Пшеница	Рожь	Ячмень	Гречиха	Рожь	Картофель	Овесъ	Сѣно	Солома
	РУБЛИ И КОПѢЙКИ								
г. Радомъ . . . . .	9 9	6 94	6 1	7 2	9 75	2 35	— 82	— 35	— 25
Радомскій . . . . .	8 69	6 22	5 1	7 80	7 73	1 71	— 65	— 25	— 18
Козенциій . . . . .	9 1	7 13	5 78	7 3	7 44	1 88	— 72	— 40	— 23
Плзекскій . . . . .	9 68	7 1	5 38	7 98	8 5	1 63	— 63	— 30	— 20
Опатовскій . . . . .	9 87	8 51	6 57	6 70	6 89	2 10	— 76	— 32	— 26
Сандомирскій . . . . .	8 79	6 32	5 71	7 55	8 33	2 3	— 67	— 26	— 19
Опоченскій . . . . .	10 10	7 13	5 56	6 78	9 62	2 95	— 88	— 40	— 27
Ковскій . . . . .	10 37	7 65	5 76	7 15	11 7	1 94	— 78	— 35	— 24
По губерніи . . . . .	9 45	6 98	5 72	7 37	8 61	2 7	— 74	— 32	— 23

Сравнивая приведенныя цѣны съ цѣнами на тѣ же продукты въ 1891 г., видно, какъ сильно онѣ понизились:

Такъ, четв. пшеницы продавалась въ среднемъ . . .

.. ржи	..	..	..	..	..
.. ячменя	..	..	..	..	..
.. овеса	..	..	..	..	..
.. гречихи	..	..	..	..	..
.. гороха	..	..	..	..	..
.. картофеля	..	..	..	..	..
Пудъ сѣна	..	..	..	..	..
.. соломы	..	..	..	..	..

1891		1892	
РУБЛИ И КОПѢЙКИ			
9	45	12	75
6	98	11	27
5	72	7	60
4	07	4	12
7	37	8	62
8	61	10	83
2	7	3	10
—	32	—	41
—	23	—	29

Недостатка въ рабочихъ рукахъ не ощущалось, и цѣны на земледѣльческій трудъ по уѣздамъ Радомской губернии стояли слѣдующія:

УѣЗДЫ РАДОМСКОЙ ГУБЕРНИИ	Во время жатвы хлѣбовъ			Во время сноса			Во время уборки хлѣбовъ			ВЪ ГОДЪ	НА ЧЕШЪ ПРОДОВОЛЬСТВИИ.
	Поденная			Поденная			Поденная				
	Работнику съ лошадей	Работнику плугу	Работнику	Работнику съ лошадей	Работнику плугу	Работнику	Работнику плугу	Работнику	Работнику		
Радомскій . . .	1 р. 50 к.	40 к.	30 к.	50 к.	50 к.	2 р.	50 к.	30 к.	100 р.	50 р.	На продовольствіи наимыаща-госа.
	—	—	—	—	—	—	—	—	38 р.	29 "	На продовольствіи наимыаща-госа.
Ковельскій . . .	1 р. 65 к.	40 1/2 к.	25 к.	1 р. 72 к.	57 "	31 1/2 к.	64 к.	38 1/2 к.	—	—	На продовольствіи наимыаща-госа.
	1 р. 20 к.	28 1/2 к.	1 р. 1/2 к.	1 р. 28 "	37 "	24 1/2 р.	44 1/2 к.	25 к.	90 р. 50 к.	62 р. 40 к.	На продовольствіи наимыаща-госа.
Ижмскій . . .	1 р. 65 к.	50 к.	50 к.	1 р. 70 "	50 "	40 к.	1 р. 80 "	55 к.	100 р.	70 р.	На продовольствіи наимыаща-госа.
	1 р. 20 к.	30 "	20 "	1 р. 20 "	35 "	20 "	1 р. 20 "	40 "	50 "	30 "	На продовольствіи наимыаща-госа.
Опатовскій . . .	1 р. 50 к.	35 к.	22 1/2 к.	1 р. 75 "	60 "	30 "	2 р. — "	50 "	150 "	120 "	На продовольствіи наимыаща-госа.
	1 р. 20 к.	20 к.	15 к.	1 р. 35 "	30 "	20 "	1 р. 50 "	40 "	60 "	60 "	На продовольствіи наимыаща-госа.
Саломыскій . . .	1 р. 20 к.	30 к.	20 к.	1 р. 30 "	35 "	20 "	1 р. 60 "	30 "	30 "	18 "	На продовольствіи наимыаща-госа.
	1 з.	20 к.	10 "	1 р. 20 "	25 "	15 "	1 р. 35 "	40 "	30 "	18 "	На продовольствіи наимыаща-госа.
Оповскій . . .	1 р. 80 к.	40 к.	25 к.	2 р. — "	60 "	30 "	1 р. 60 "	60 "	35 "	70 "	На продовольствіи наимыаща-госа.
	1 р. 20 к.	30 "	15 "	1 р. 35 "	35 "	20 "	1 р. 30 "	40 "	45 "	35 "	На продовольствіи наимыаща-госа.
Конскій . . .	1 р. 50 к.	30 к.	25 к.	1 р. 60 к.	35 "	30 "	2 р. — "	45 "	150 "	90 "	На продовольствіи наимыаща-госа.
	1 р. 20 к.	20 "	20 "	1 р. 30 "	25 "	25 "	1 р. 50 "	30 "	30 "	29 "	На продовольствіи наимыаща-госа.

4-50 38 25 1-45 48 24 1-88 53 35 109 64 кт  
 1-17 85 16 5 1-28 31 21 1-40 89 45 40-60 35

Если предположить, что на новый посѣвъ 1893 года будетъ удѣлено въ среднемъ тоже количество хлѣба и картофеля, что и въ прежніе годы, т. е. 431791 четвертей озимыхъ и яровыхъ хлѣбовъ и 360586 четвертей картофеля, то у населенія Радомской губерніи получится остатокъ въ:

	2125503	четверти хлѣбовъ и
	2038332	четверти картофеля,
а всего	4163835	четверти

Принимая затѣмъ расчетъ предшествовавшихъ лѣтъ, цифру населенія Радомской губерніи въ 783088 и потребность годичнаго продовольствія на одну душу населенія въ размѣрѣ  $2\frac{1}{4}$  четвертей хлѣба и 2 четвертей картофеля, явствуется, что за вычетомъ на удовлетвореніе сказанной потребности 1761948 четв. хлѣба и 1566176 четв. картофеля, у населенія останется излишекъ продовольственныхъ средствъ въ размѣрѣ 363555 четвертей хлѣба и 472156 четвертей картофеля.

Такимъ образомъ, населеніе Радомской губерніи не только обезпечено продовольствіемъ до новаго урожая хлѣбовъ 1893 года, но и имѣетъ въ своемъ распоряженіи извѣстный излишекъ продовольственныхъ средствъ, могущій поступить на внутренніе рынки края.

## в) Промышленность заводская и фабричная.

(Приложеніемъ къ этой статьѣ служить вѣдомость № 2).

Всѣхъ дѣйствовавшихъ въ отчетномъ году фабрикъ заводовъ, американскихъ, паровыхъ и обыкновенныхъ (вѣтряныхъ и водяныхъ) мельницъ насчитывалось 785, т. е. на 21 менше, нежели въ 1891 году; на нихъ работало 7754 человекъ—сравнительно съ предшествовавшимъ годомъ на 852 человекъ болше.

Сумма производительности всѣхъ этихъ промышленныхъ заведеній въ отчетномъ году повысилась, сравнительно съ 1891 годомъ, на 2524790 рублей и простиралась до 10,267178 рублей.

По продуктамъ обработки, фабрики и заводы Радомской губерніи распредѣлялись по тремъ группамъ въ слѣдующемъ порядкѣ.

I. *Обработывающія произведенія царства растительнаго.*

мельницъ водяныхъ и вѣтряныхъ . . . . .	539
мельницъ американскихъ и паровыхъ . . . . .	16
винокуренныхъ заводовъ . . . . .	24
маслобоенъ . . . . .	20
лѣсопиленъ . . . . .	12
пивоваренныхъ заводовъ . . . . .	13
красильныхъ . . . . .	4
водочныхъ . . . . .	1
свеклосахарныхъ . . . . .	2
фабрикъ синьки для бѣлья . . . . .	2
уксусныхъ заводовъ . . . . .	2
фабрикъ консервовъ . . . . .	1
писчебумажныхъ . . . . .	1
столярно-скипидарныхъ . . . . .	4
Итого . . . . .	641

II. *Обработывающія произведенія царства животнаго:*

заводовъ кожевенныхъ . . . . .	43
„ мыловаренныхъ . . . . .	4
„ медоваренныхъ . . . . .	1
„ суконныхъ . . . . .	1
Итого . . . . .	49

III. *Обработывающія произведенія царства ископаемаго:*

заводовъ желѣзодѣлательныхъ, сталелитейныхъ и чугунноплавильныхъ . . . . .	36
„ кирпичныхъ . . . . .	22
„ гончарныхъ трубъ и глиня- ныхъ горшковъ . . . . .	2
„ известковыхъ . . . . .	11
„ илюцильныхъ . . . . .	2
„ земледѣльческихъ орудій, во- зовъ и бричекъ . . . . .	5
„ стеклянныхъ . . . . .	2
„ черепичныхъ . . . . .	2
„ гвоздильныхъ . . . . .	2
„ фарфоровыхъ издѣлій и гли- нянной посуды . . . . .	5
спичечныхъ фабрикъ . . . . .	1
металлическихъ мастерскихъ . . . . .	1

фабрикъ жестяныхъ ложекъ . . . . .	2
„ мѣдныхъ издѣлій . . . . .	1
	<hr/>
Итого . . . . .	95

Изъ числа дѣйствовавшихъ въ 1891 году фабрикъ и заводовъ въ отчетномъ году было закрыто:

мельницъ водян. и вѣтр. . . . .	13
мельницъ американскихъ и паров. . . . .	5
изразцовыхъ фабрикъ . . . . .	4
кожевенныхъ заводовъ . . . . .	1
кирпичныхъ . . . . .	1
виокурешныхъ заводовъ . . . . .	2
дѣсонилень . . . . .	2
водочныхъ заводовъ . . . . .	1
заводовъ клею . . . . .	1
„ парафиновыхъ свѣчей . . . . .	1
„ сальныхъ . . . . .	1
фабрикъ гончарныхъ трубъ и глиняныхъ горшковъ . . . . .	8
плотничьихъ заводовъ . . . . .	1
заводовъ жел., сталелит. и чугунныхъ . . . . .	3
	<hr/>
Итого . . . . .	44

*Открыто же или возобновлено:*

слесарныхъ . . . . .	1
известковыхъ . . . . .	2
столярно-скиншдарныхъ . . . . .	4
маслобоекъ . . . . .	6
мыловаренныхъ заводовъ . . . . .	1
фабрикъ земледѣльческихъ орудій . . . . .	2
„ жестяныхъ ложекъ . . . . .	2
„ фарфоровыхъ издѣлій и глиняной посуды . . . . .	4
мѣдныхъ издѣлій . . . . .	1
	<hr/>
Итого . . . . .	23

По суммѣ производительности за 1891 годъ, всѣ фабрики и заводы Радомской губерніи слѣдуютъ другъ за другомъ въ такомъ порядкѣ:

	Въ 1892 г.				Въ сравненіи съ 1891 годомъ				
					Болѣе на		Менѣе на		
	Число фабрикъ и заводовъ	Сумма производительности въ рубляхъ	Число рабочихъ	Число фабрикъ и заводовъ	Сумма производительности въ рубляхъ	Число рабочихъ	Число фабрикъ и заводовъ	Сумма производительности въ рубляхъ	Число рабочихъ
Желѣзодѣлательные, чугуноплавильные и сталелитейн. зав. . . . .	36	6285092	4749	—	1563906	451	3	—	—
Свеклосахарные заводы . . . . .	2	910587	663	—	48975	126	—	—	—
Мельницы американск. и паровые . . . . .	16	385506	80	—	—	—	5	18209	31
Мельницы водяныя и ветрянныя . . . . .	539	521476	616	—	80773	27	13	—	—
Наощильные заводы . . . . .	2	435244	122	—	—	—	1	20361	—
Кожевенные заводы . . . . .	43	357258	339	—	—	—	1	—	—
Пивоваренные заводы . . . . .	12	136773	96	—	313413	—	1	—	5
Винокуренные заводы . . . . .	24	380597	256	—	22623	13	—	—	24
Маслобойни . . . . .	20	148176	41	6	18602	8	2	—	—
Металлическія мастерскія . . . . .	1	103171	160	—	103366	17	—	—	—
Фабрики гвоздей . . . . .	2	61600	89	—	88161	115	—	—	—
Кирпичные заводы . . . . .	22	38998	163	—	17039	55	—	—	—
Лѣсопильные заводы . . . . .	12	51514	61	—	—	4	1	21102	—
Фабрика фарфоровыхъ издѣлій и глиняной посуды . . . . .	5	315800	111	4	28675	57	2	—	—
Фабрика мѣдныхъ издѣлій . . . . .	1	20000	10	1	295800	65	—	—	—
Фабрика земледѣльческихъ орудій, возовъ и бричекъ . . . . .	5	13059	42	2	20000	10	—	—	—
Извѣстовые заводы . . . . .	11	17300	34	2	3877	10	—	—	—
Водочные заводы . . . . .	1	12910	3	—	9220	—	—	—	3
Суконная фабрика . . . . .	1	11886	70	—	—	—	1	2500	2
Стекланые заводы . . . . .	2	11300	41	—	3037	—	—	—	10
Спичечная фабрика . . . . .	1	16000	22	—	1020	12	—	—	—
Слесарныхъ заводовъ . . . . .	1	6000	50	1	—	6	—	—	—
Фабрика жестяныхъ ложекъ . . . . .	2	5580	11	2	6200	40	—	—	—
Мыловаренные заводы . . . . .	4	5360	8	1	5580	11	—	—	—
Красильныя фабрики . . . . .	4	4760	11	—	2653	1	—	—	—
Писчебумажная фабрика . . . . .	1	2587	3	—	1180	2	—	—	—
Столярно-скиндарный заводъ . . . . .	4	2150	7	4	2203	1	—	—	1
Фабрика гончарныхъ трубъ и глиняныхъ горшковъ . . . . .	2	1530	8	—	2150	7	—	—	—
Фабрика синьки для бѣлья . . . . .	2	1520	4	—	—	8	—	3420	19
Фабрика консервовъ . . . . .	1	1192	6	—	—	—	—	210	—
Уксусные заводы . . . . .	2	902	2	—	—	2	—	1408	—
Медоваренный заводъ . . . . .	1	800	2	—	—	—	—	74	—
Черепичная фабрика . . . . .	2	550	4	—	50	—	—	—	1
Фабрика парафиновыхъ свѣчей . . . . .	—	—	—	—	58	—	—	—	4
Фабрика сальныхъ свѣчей . . . . .	—	—	—	—	—	—	1	35000	8
Заводъ клею . . . . .	—	—	—	—	—	—	1	400	1
Наращцовая фабрика . . . . .	—	—	—	—	—	—	1	500	2
	—	—	—	—	—	—	4	2640	12
Итого . . . . .	785	10267178	7754	23	2630614	975	44	105824	123

Изъ этой таблицы видно, что число дѣйствовавшихъ въ 1892 году фабрикъ и заводовъ уменьшилось на 21, число же рабочихъ и сумма производительности увеличилось, первое на 852, а вторая на 2524790 рублей. Главнымъ образомъ повысилась производительность желѣзодѣлательныхъ, сталелитейныхъ и чугуноплавильныхъ заводовъ, а также кожевенныхъ.

Во всѣ уѣзды Радомской губерніи, по развитію въ нихъ фабричной и заводской промышленности, распредѣлялись въ отчетномъ году такъ:

Опатовскій, съ производительностью .	4770705	въ годъ
Конскій „ „ .	2128754	„
Илжецкій „ „ .	965719	„
Сандомирскій, „ „ .	925851	„
Радомскій „ „ .	574422	„
Опоченскій „ „ .	448975	„
Козеницкій „ „ .	139755	„
	<hr/>	
	9954181	„

Въ сумму производительности уѣз-  
довъ вошла и сумма производительно-  
сти ихъ городовъ, производительность

же г. Радома равнялась .	319755	„
Итого по всей губернии .	10367178	„

### г) Торговля.

Торговля въ Радомской губернии особаго значенія не имѣетъ и ограничивается главнымъ образомъ раздробительною продажей предметовъ, необходимыхъ для мѣстнаго населенія.

Въ теченіи 1892 года по Радомской губернии выкуплены торговыхъ свидѣтельствъ и билетовъ 8242 шт., на сумму 74400 рублей 50 коп.

При сравненіи этихъ данныхъ съ таковыми же за предшествующее трехлѣтіе, оказывается, что въ 1892 году выкуплено свидѣтельствъ и билетовъ:

въ сравненіи съ 1889 годомъ болѣе на	30	—	шт.
„ „ 1890 „ менѣе „	458	„	„
„ „ 1891 „ „ „	387	„	„

и затѣмъ, вырученная, отъ продажи въ 1892 г. торговыхъ документовъ, сумма менѣе противъ полученной:

въ 1889 году менѣе на	5131	руб. 85	коп.
„ 1890 „ „ „	2935	„	— „
„ 1892 „ „ „	1486	„	— „

Сверхъ суммы, вырученныхъ отъ продажи торговыхъ свидѣтельствъ и билетовъ, поступило штрафовъ, наложенныхъ:

въ 1889 году	3794	руб. 60	коп.
„ 1890 „ „	2196	„ 51	„
„ 1891 „ „	3738	„ 94	„
„ 1892 „ „	1727	„ 96	„

ВЫСОЧАЙШЕ утвержденнымъ 15 Января 1885 года мѣриемъ Государственнаго Совѣта установлены съ гильдейскихъ предпріятій дополнительные сборы (процентный и раскладочный).

Для Радомской губернии на 1892 годъ назначенъ контингентъ раскладочнаго сбора въ 13000 руб., который, по постановленію Радомскаго Губернскаго Податнаго Присутствія отъ 6 Февраля 1892 года, распределенъ между уѣздами слѣдующимъ образомъ:

на Радомскій уѣздъ . . .	4850 руб.
„ Козеницкій „ . . .	900 „
„ Пльецкій „ . . .	900 „
„ Опатовскій „ . . .	1775 „
„ Сандомирскій „ . . .	1775 „
„ Опоченскій „ . . .	1100 „
„ Конскій „ . . .	1700 „
Итого . . .	13000 „

Затѣмъ, ВЫСОЧАЙШЕ утвержденнымъ 18 Января 1889 г. мѣриемъ Государственнаго Совѣта установленъ съ негильдейскихъ предриятій дополнительный раскладочный сборъ.

Для Радомской губернии на 1892 годъ назначенъ этотъ сборъ въ размѣрѣ 11500 рублей и, по постановленію Губернскаго Податнаго Присутствія отъ 6 Февраля 1892 года, распределенъ между уѣздами такъ:

на Радомскій уѣздъ . . .	2200 руб.
„ Козеницкій „ . . .	1300 „
„ Пльецкій „ . . .	1400 „
„ Опатовскій „ . . .	1900 „
„ Сандомирскій „ . . .	1900 „
„ Опоченскій „ . . .	1200 „
„ Конскій „ . . .	1600 „
Итого . . .	11500 „

Въ Радомской губернии бываетъ ежегодно 331 ярмарка; изъ нихъ: въ городахъ—52 и въ посадахъ—279. На нихъ производится продажа предметовъ домашняго употребленія, за исключеніемъ ярмарки въ посадѣ Скарышевѣ, гдѣ главный предметъ торга составляють лошади. Ярмарка эта устраивается на первой недѣлѣ Великаго поста.

Кромѣ названныхъ ярмарокъ, во всѣхъ десяти городахъ и 50 посадахъ губернии бывають разъ или два раза въ недѣлю базары, на которыхъ сбываются продукты сельскаго хозяйства и мелкой (кустарной) промышленности.

## д) Движеніе населенія.

(Приложеніемъ къ этой статьѣ служить вѣдомость № 4)

д) Къ началу 1892 г. въ Радомской губерніи исчислено было постояннаго населенія 772547 душъ обоого пола, въ томъ числѣ мужчинъ 381719 и женщинъ 390828, а непостояннаго 29957, въ томъ числѣ мужчинъ 16127, женщинъ 13830, всего же постояннаго и непостояннаго населенія 802502 обоого пола, изъ коихъ мужчинъ 397846, женщинъ 404658. (\*)

Въ теченіи отчетнаго года родилось:

	муж. п.	жен. п.	Обоого пола
Постояннаго населенія . . . . .	13140	12809	25949
Непостояннаго „ . . . . .	2179	2153	4332
<b>Итого . . . . .</b>	<b>15319</b>	<b>14962</b>	<b>30281</b>

Эти числа по уѣздамъ и г. Радому распредѣляются слѣдующимъ образомъ:

	Постояннаго нас.			Непостояннаго нас.			Постояннаго и непостояннаго		
	м.	ж.	об. п.	м.	ж.	об. п.	м.	ж.	об. п.
г. Радомъ . . . . .	275	313	588	61	67	128	336	380	716
Радомскій уѣздъ . . . . .	1602	1629	3231	204	230	434	1806	1859	3665
Плзецкій „ . . . . .	2182	2191	4373	307	329	636	2489	2520	5009
Козеницкій „ . . . . .	2176	1744	3920	192	205	397	2368	1949	4317
Конскій „ . . . . .	1625	1533	3158	223	199	422	1848	1732	3580
Опатовскій „ . . . . .	1927	1782	3709	590	529	1119	2517	2311	4828
Опоченскій „ . . . . .	1612	1867	3479	258	279	537	1870	2146	4016
Сандомирскій уѣздъ . . . . .	1741	1759	3491	344	315	669	2085	2065	4150
<b>Итого . . . . .</b>	<b>13140</b>	<b>12809</b>	<b>25949</b>	<b>2179</b>	<b>2153</b>	<b>4332</b>	<b>15319</b>	<b>14961</b>	<b>30281</b>

Число рожденій въ средѣ постояннаго и непостояннаго населенія по мѣсту жительства распредѣляется:

	м. п.	ж. п.	об. п.
Въ городахъ . . . . .	1291	1116	2407
Въ селеніяхъ и посадахъ . . . . .	14028	13846	27874
<b>Итого . . . . .</b>	<b>15319</b>	<b>14962</b>	<b>30281</b>

Въ теченіи отчетнаго года умерло:

	м. п.	ж. п.	об. п.
Постояннаго населенія . . . . .	8533	8377	16910
Непостояннаго населенія . . . . .	1532	1541	3073
<b>Итого . . . . .</b>	<b>10065</b>	<b>9918</b>	<b>19983</b>

Число умершихъ по уѣздамъ и г. Радому распредѣляется слѣдующимъ образомъ:

(\*) Въ прошломъ году цифры непостояннаго населенія по г. Радому были показаны, вслѣдствіе опечатки, ошибочно, а именно: муж. 4167, жен. 4572 тогда какъ слѣдовало: муж. 2013, женщ. 2395.

	Постояннаго нас.			Непостояннаго нас.			Постоян. и непо- стоян. нас.		
	м.	ж.	об. п.	м.	ж.	об. п.	м.	ж.	об. п.
г. Радомъ . . . . .	95	91	186	49	46	95	144	137	282
Радомскій уѣздъ . . . . .	1109	1084	2193	185	193	378	1294	1277	2571
Плзешскій . . . . .	1315	1225	2540	216	213	429	1531	1438	2969
Козеницкій . . . . .	1221	1206	2427	129	142	271	1350	1348	2698
Конскій . . . . .	1168	1088	2256	140	118	258	1308	1206	2514
Опатовскій . . . . .	1306	1242	2548	386	379	765	1692	1621	3313
Опоченскій . . . . .	1037	1146	2183	202	231	433	1239	1377	2616
Сандомирскій уѣздъ . . . . .	1282	1295	2577	225	219	444	1507	1514	3021
Итого . . . . .	8533	8377	16910	1532	1541	3073	10065	9918	19983

Тоже число умершихъ за отчетный годъ жителей, какъ постояннаго, такъ и непостояннаго населенія по городамъ, селеніямъ и посадамъ Радомской губерніи распредѣляется:

	м. п.	ж. п.	об. п.
Въ городахъ . . . . .	848	763	1621
Въ селеніяхъ и посадахъ . . . . .	9207	9155	18362
Итого . . . . .	10065	9918	19983

Слѣдовательно, естественный приростъ населенія по всей губерніи составляетъ:

	м. п.	жен. п.	об. п.
Постояннаго нас. . . . .	+4607	+ 4432	+ 9039
Непостояннаго нас. . . . .	+ 647	+ 612	+ 1259
Весь приростъ . . . . .	+5254	+ 5044	+10298

Приростъ этотъ по уѣздамъ и г. Радому распредѣляется такимъ образомъ:

	постояннаго нас.			непостояннаго нас.			постояннаго и не- постояннаго нас.		
	м.	ж.	об. п.	м.	ж.	об. п.	м.	ж.	об. п.
гор. Радомъ . . . . .	+	+	+	+	+	+	+	+	+
Радомскій уѣздъ . . . . .	180	222	402	12	21	33	192	243	435
Плзешскій . . . . .	493	545	1038	19	37	56	512	582	1094
Козеницкій . . . . .	867	966	1833	91	116	207	958	1082	2040
Конскій . . . . .	955	538	1493	63	53	126	1018	601	1619
Опатовскій . . . . .	457	445	902	83	81	164	540	526	1066
Опоченскій . . . . .	621	540	1161	204	150	354	825	690	1515
Сандомирскій . . . . .	575	721	1296	56	48	104	631	769	1400
Итого . . . . .	4607	4432	9039	647	612	1259	5254	5044	10298

Затѣмъ, число вселившихся и вывелившихся, равно какъ и дѣйствительная прибыль или убыль населенія Радомской губерніи приведены въ слѣдующей таблицѣ:

НАЗВАНИЕ	ПОСТОЯННАГО НАСЕЛЕНІЯ						НЕПОСТОЯННАГО НАСЕЛЕНІЯ						Общая прибыль или убыль								
	Всего			Всего			Всего			Прибыль или убыль											
	м.	ж.	об.	м.	ж.	об.	м.	ж.	об.	м.	ж.	об.	м.	ж.	об.						
г.р. Радомь . . .	81	115	196	31	22	53	+50	+93	+143	219	377	596	194	346	540	+25	+31	+56	+75	+124	+199
Радомский уездъ .	350	493	843	327	524	851	+23	-31	-8	1586	814	2400	792	333	1125	794	481	1275	817	450	1267
Пясецкий . . .	268	544	812	202	431	633	+66	+113	+179	788	641	1429	521	443	964	267	198	465	333	311	644
Козеницкий . . .	318	693	1011	333	637	970	-15	+56	+41	720	531	1251	384	379	763	336	152	488	321	208	529
Конский . . .	625	858	1483	347	623	970	+278	+235	+513	683	585	1268	253	151	404	430	434	864	708	669	1377
Опатовский . . .	551	796	1347	298	580	878	+253	+216	+469	947	929	1876	679	603	1282	268	326	544	521	542	1063
Опочецкий . . .	389	648	1037	326	486	812	+63	+162	+225	560	349	909	754	324	1078	-194	+25	-163	-131	+187	+56
Сандомирский . .	522	574	1096	169	987	1156	+353	-413	-60	923	987	1910	574	530	1104	349	457	806	702	+44	746
Итого . . .	3104	4721	7825	2033	4290	6323	1071	431	1502	6426	5213	11639	4151	3109	7260	2275	2104	4379	3346	2535	5881

51159/8645

Слѣдовательно, постоянное населеніе Радомской губерніи, вмѣстѣ съ естественнымъ приростомъ и дѣйствительной прибылью, выразится въ слѣдующихъ цифрахъ:

мужчинъ	женщинъ	обоего пола
387397	395691	783088

Непостоянное же населеніе, съ естественной и дѣйствительной прибылью:

мужчинъ	женщинъ	обоего пола
19059	16546	35605

а всего:

мужчинъ	женщинъ	обоего пола
406456	412237	818693

Суммируя эти цифры, по уѣздамъ и гор. Радому ихъ можно распредѣлить такимъ образомъ:

	Постоянное насел.			Непостоянное нас.		
	м.	ж.	об. п.	м.	ж.	об. п.
гор. Радомъ . . . .	7611	8353	15964	2050	2447	4497
Радомскій уѣздъ . .	57104	57048	114152	3017	2264	5281
Илзецкій „ . . . .	53056	54623	107679	3183	2936	6119
Козеницкій „ . . . .	56591	56382	112973	1658	1060	2718
Конскій „ . . . .	55841	58130	113971	2024	1844	3868
Опатовскій „ . . . .	56674	57399	114073	3461	3087	6548
Опоченскій „ . . . .	51097	52923	104020	1728	1389	3117
Сандомирскій „ . . . .	49423	50833	100256	1938	1519	3457
Итого . . . .	387397	395691	783088	19059	16546	35595

По вѣроисповѣданіямъ:

НАЗВАНІЕ УБѢДОВЪ	ПОСТОЯННАГО НАСЕЛЕНІЯ										НЕПОСТОЯННАГО НАСЕЛЕНІЯ										В С Е Г О						
	Провослав- ныя		Католиковъ		Лютеранъ		Евреевъ		Привослав- ныя		Католиковъ		Лютеранъ		Евреевъ		м.	ж.									
	м.	ж.	м.	ж.	м.	ж.	м.	ж.	м.	ж.	м.	ж.	м.	ж.	м.	ж.			м.	ж.							
	об. п.	об. п.	об. п.	об. п.	об. п.	об. п.	об. п.	об. п.	об. п.	об. п.	об. п.	об. п.	об. п.	об. п.	об. п.	об. п.	об. п.	об. п.	об. п.								
г. Рязомъ . . . . .	136	102	238	3731	4418	8149	138	113	253	3606	3718	7324	336	397	645	971	1124	2095	36	53	89	707	963	1670	9661	10800	20461
Рязомскій уѣздъ . . . . .	21	17	38	54177	51261	102138	571	385	1156	4957	4987	9944	30	20	50	2917	2058	5005	49	45	94	399	339	708	60121	59312	119433
Ижевскій " . . . . .	33	21	54	40778	47627	94405	927	1041	1968	5318	5934	11252	19	21	40	2566	2442	5008	86	72	152	518	401	919	50239	57559	115699
Ковенскій " . . . . .	72	21	163	46371	46238	99629	2436	2319	4446	8012	7723	15735	51	64	115	1200	756	1956	161	98	259	246	142	388	58249	57442	115691
Конскій " . . . . .	31	21	58	45806	47924	93730	84	108	192	9917	10974	19991	146	127	273	1247	1166	2413	39	23	53	601	528	1129	57865	59971	117839
Опатовскій " . . . . .	28	26	54	47182	48070	95252	98	84	182	9366	9219	18585	68	68	136	2956	2557	5513	17	25	42	420	437	857	60135	60486	120621
Опочинскій " . . . . .	37	26	63	44517	46122	90639	975	1033	2008	5568	5742	11310	56	39	80	1295	1032	2327	60	42	102	323	276	599	52825	54312	107137
Савдомирскій " . . . . .	65	44	109	39547	40556	79603	386	331	771	9431	10042	19473	85	70	155	1436	1102	2538	19	18	37	398	329	727	51361	52352	103713
И т о г о . . . . .	426	351	777	325109	332926	657145	5309	5667	10976	56175	57439	113614	785	716	1501	14618	12237	26855	452	376	828	3582	3415	6997	406456	412237	818693

Иностранных подданных въ Радомской губерніи было всего 2378.

Число это по уѣздамъ и гор. Радому дробилось слѣдующимъ образомъ:

въ г. Радомѣ . . . . .	162
„ Радомскомъ уѣздѣ . . . . .	509
„ Илжецкомъ „ . . . . .	—
„ Козеницкомъ „ . . . . .	309
„ Конскомъ „ . . . . .	153
„ Опатовскомъ „ . . . . .	570
„ Опоченскомъ „ . . . . .	57
„ Сандомирскомъ уѣздѣ . . . . .	618
Итого . . . . .	2378

Число рождений за отчетный годъ составляло:

мальчиковъ . . . . .	15319
дѣвочекъ . . . . .	14962
Итого . . . . .	30281

Въ томъ числѣ:

законнорожденныхъ . . . . .	29638
незаконнорожденныхъ . . . . .	643
Итого . . . . .	30281

а именно:

	Законнорожденныхъ			Незаконнорожденныхъ			Всѣхъ родившихся		
	м.	ж.	об. п.	м.	ж.	об. п.	м.	ж.	об. п.
г. Радомъ . . . . .	328	369	697	8	11	19	336	380	716
Радомскій уѣздъ . . . . .	1761	1804	3565	45	55	100	1806	1859	3665
Илжецкій „ . . . . .	2442	2474	4916	47	46	93	2489	2520	5009
Козеницкій „ . . . . .	2319	1904	4223	49	45	94	2368	1949	4317
Конскій „ . . . . .	1894	1699	3593	44	33	77	1848	1732	3580
Опатовскій „ . . . . .	2463	2268	4731	54	43	97	2517	2311	4828
Опоченскій „ . . . . .	1830	2106	3936	40	40	80	1870	2146	4016
Сандомирскій уѣздъ . . . . .	2039	2028	4067	46	37	83	2085	2065	4150
Итого . . . . .	14986	14652	29638	333	319	643	15319	14962	30281

Случаевъ рождений двойней было 125.

Причемъ всего родилось:

мужскаго пола . . . . .	119
женскаго „ . . . . .	131

Случаевъ рождений тройней насчитывалось 1.

Затѣмъ, случаи рожденія и смертности по мѣсяцамъ отчетнаго года распредѣлялись такъ:

Мѣсяцы	Родилосьъ			Умерло		
	м. п.	ж. п.	об. п.	м. п.	ж. п.	об. п.
Январь . . . . .	1751	1606	3351	1092	1093	2185
Февраль . . . . .	1462	1482	2944	945	932	1877
Мартъ . . . . .	1455	1421	2876	968	934	1902
Апрѣль . . . . .	1241	1169	2410	818	784	1602
Май . . . . .	1242	1159	2401	852	809	1661
Июнь . . . . .	1080	1085	2165	676	687	1363
Июль . . . . .	1235	1198	2433	721	766	1487
Августъ . . . . .	1108	1148	2266	711	724	1435
Сентябрь . . . . .	1059	1058	2117	764	736	1500
Октябрь . . . . .	1218	1157	2375	882	878	1760
Ноябрь . . . . .	1296	1200	2496	865	812	1677
Декабрь . . . . .	1162	1279	2441	771	763	1534
За весь годъ . . . . .	15319	14962	30281	10065	9918	19983

Общее число браковъ въ отчетномъ году было 5924, сравнительно съ прошлымъ годомъ, больше на 62, а съ 1890 г. менѣе на 8 (въ 1891 г.—5862, а въ 1890 г.—5932).

По семейному состоянію браки распредѣлялись такъ:

Общее число браковъ	ВЪ ТОМЪ ЧИСЛѢ:			
	Холостныхъ съ дѣвцами.	Холостныхъ со вдовами	Вдовцовъ съ дѣвцами.	Вдовцовъ со вдовами
5924	4567	369	682	306

По возрасту жениховъ и невѣстъ:

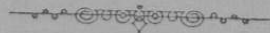
Возрастъ невѣстъ \ Возрастъ жениховъ	Возрастъ жениховъ							Итого	
	до 20 лѣтъ	отъ 20—25 лѣтъ	25—30	30—35	35—40	40—45	45—50		Свыше 50 лѣтъ
до 20—лѣтъ	616	2483							
отъ 20 до 25 лѣтъ		2502	811						
„ 25 „ 30 „			1653	355					
„ 30 „ 35 „				446	198				
„ 35 „ 40 „					268	109			
„ 40 „ 45 „						167	59		
„ 45 „ 50 „							117	50	
свыше 50 лѣтъ								155	
Итого									5924

Браковъ было заключено по мѣсяцамъ года:

въ Январѣ . . . . .	1656
„ Февралѣ . . . . .	833
„ Мартѣ . . . . .	68
„ Апрѣлѣ . . . . .	141
„ Маѣ . . . . .	322
„ Юнѣ . . . . .	290
„ Юлѣ . . . . .	165
„ Августѣ . . . . .	349
„ Сентябрѣ . . . . .	643
„ Октябрѣ . . . . .	752
„ Ноябрьрѣ . . . . .	569
„ Декабрѣ . . . . .	136
Итого . . . . .	5924

Постоянное населеніе Радомской губерніи по сословіямъ распредѣлялось въ такомъ видѣ:

	м. п.	ж. п.	об. п.
Дворянъ личныхъ и потомственныхъ . . . . .	2086	1996	4082
Лицъ духовнаго званія . . . . .	320	12	332
Купцовъ . . . . .	3014	2790	5804
Мѣщанъ . . . . .	76267	78178	154445
Крестьянъ . . . . .	276747	287450	564197
Запасныхъ и отставныхъ нижнихъ чиновъ съ семействами . . . . .	28963	25265	54579
Итого . . . . .	387397	395691	783088



## II.

### ПОДАТИ И ПОВИННОСТИ.

#### А) Окладные сборы.

Свѣдѣнія о результатахъ поступлений всѣхъ вообще сборовъ по Радомской губерши въ 1892 г. заключаются въ прилагаемой вѣдомости № 4.

Изъ этой вѣдомости видно, что окладныхъ податей съ недвижимой собственности помѣщиковъ, крестьянъ, городскихъ и посадскихъ жителей оставалось въ недоимкѣ съ 1891 на 1892 годъ . . . . . 62260 р. 38 к.  
Окладъ 1892 года составлялъ . . . . . 757158 р. 72 к.

Причисленно въ теченіи года:

а) недоимокъ	21234 р. 52 к.	} 28073 р. 79 к.
б) оклада	6839 р. 27 к.	

Изъ этого числа въ теченіи 1892 г. исключено:

а) недоимокъ	2185 р. 40 к.	} 10975 р. 61 к.
б) оклада	8790 р. 21 к.	

Затѣмъ, числилось къ поступленію 836517 р. 28 к.

Въ то число въ 1892 г. поступило:

а) недоимокъ	44635 р. 49 к.	} 788052 р. 24 к.
б) оклада	743416 р. 75 к.	

Слѣдовательно оставалось въ недоимкѣ . . . . . 48465 р. 4 к.

Изъ этого числа подлежитъ сложенію со счетовъ и пріостановлено взысканіемъ по разнымъ причинамъ 35950 р. 37 к.

Затѣмъ, осталось ко взысканію на 1893 г. . . . . 12514 р. 67 к.

то есть, относительно общей, предназначенной къ поступленію суммы (836517 руб. 28 коп.), —1,40%.

Недоимка эта (за исключеніемъ экзекуціонныхъ штрафовъ, составляющихъ 422 руб. 86 коп., распределяется по сословіямъ въ слѣдующемъ размѣрѣ:

а)	на помѣщиковъ . . . . .	5343 р. 23 к.
б)	„ города . . . . .	3647 р. 29 к.
в)	„ посады . . . . .	2128 р. 14 к.
г)	„ крестьянъ . . . . .	973 р. 15 к.

*По статьямъ разныхъ другихъ взысканій.*

Осталось въ недоимкѣ съ 1891  
на 1892 годъ . . . . . 419814 р. 36<sup>1</sup>/<sub>4</sub> к.

Зачислено къ поступленію въ  
1892 году . . . . . 1907321 р. 77 к.

Причислено въ теченіи 1892 года:

а)	недоимокъ 87033 р. 19 <sup>1</sup> / <sub>2</sub> к.]	165775 р. 21 <sup>1</sup> / <sub>2</sub> к.
б)	оклада . 78742 р. 2 к.]	

Изъ этого числа въ теченіи  
1892 г. исключено:

а)	недоимокъ 33267 р. 10 <sup>1</sup> / <sub>4</sub> к.]	150661 р. 88 <sup>1</sup> / <sub>4</sub> к.
б)	оклада . 117394 р. 78 к.]	

Затѣмъ, числилось къ посту-  
пленію . . . . . 2342249 р. 46<sup>2</sup>/<sub>4</sub> к.

Въ то число въ 1892 г. посту-  
пило:

а)	недоимокъ 93460 р. 28 к.]	1933833 р. 41 к.
б)	оклада . 1840373 р. 13 к.]	

Слѣдовательно, осталось въ не-  
доимкѣ на 1893 г. . . . . 408416 р. 5<sup>1</sup>/<sub>2</sub> к.

Изъ этого числа подлежит сло-  
женію со счетовъ и приостановлено  
взысканіемъ по разнымъ причинамъ 311188 р. 97<sup>1</sup>/<sub>2</sub> к.

Затѣмъ, осталось на 1893 г,  
ко взысканію . . . . . 97227 р. 8 к.

то есть, по отношенію къ общей, пред-  
назначенной къ поступленію суммѣ  
(2342249 р. 46<sup>1</sup>/<sub>2</sub> к.)—4,15%.

А такъ какъ недоимка по оклад-  
нымъ сборамъ составляетъ . . . 12514 р. 67 к.

то на 1893 годъ оставалось недовзы-  
канныхъ платежей . . . . . 109741 р. 75 к.

Вышеприведенная недоимка 109741 рубль 75 коп.  
по окладнымъ и неокладнымъ сборамъ и всякаго рода ка-  
зеннымъ взысканіямъ составляетъ 3,48% пред-  
назначенной къ поступленію суммы 3,178766 р. 74<sup>1</sup>/<sub>2</sub> к.

Ниже показанная таблица поясняет успѣхъ взыска-  
нія платежей по уѣздамъ:

	Къ 1 Января 1892 г. чи- слилось не- доимокъ	Къ 1 Января 1893 г. чи- слилось не- доимокъ	Затѣмъ недоимки			
			уменьши- лись		увеличи- лись	
Р у б л и к о п ѣ й к и						
По городу Радому . . . . .	12968 56	8166 55	4802 1	—	—	—
„ Радомскому уѣзду . . . . .	15063 55	4829 20	10234 35	—	—	—
„ Козеницкому „ . . . . .	9448 90	9633 92	—	—	185 2	—
„ Илжецкому „ . . . . .	3935 46	5346 59	—	—	1411 13	—
„ Опатовскому „ . . . . .	8977 93	20372 96	—	—	11395 3	—
„ Сандомирскому „ . . . . .	9347 76	10146 64	—	—	798 88	—
„ Опоченскому „ . . . . .	16077 25	11842 94	4234 31	—	—	—
„ Конскому „ . . . . .	22983 32	23515 95	—	—	532 63	—
Кромѣ того, разныхъ дру- гихъ платежей зачислено по губерніи . . . . .	16079 30	15887 —	192 30	—	—	—
<b>Итого . . . . .</b>	<b>114882 3</b>	<b>109741 75</b>	<b>19462 97</b>	<b>14322 69</b>		

Такой результатъ взысканія казенныхъ платежей, въ  
виду уменьшенія недоимки, можно считать удовлетвори-  
тельнымъ.

### Транспортный сборъ.

Транспортный сборъ поступаетъ въ Государствен-  
ный доходъ на возмѣщеніе ежегодно ассигнуемыхъ по смѣ-  
тѣ Министерства Внутреннихъ Дѣлъ суммъ на расходы  
по пересылкѣ праздновающихся и перевозкѣ отпуск-  
ныхъ нижнихъ чиновъ изъ уѣздныхъ городовъ, въ случаѣ  
призыва сихъ чиновъ на службу, а также на расходы по  
отправленію на родину нижнихъ чиновъ командъ земской  
стражи.

Помянутый сборъ взимается на основаніи постано-  
вленія б. Совѣта Управленія Царства Польскаго отъ 25  
Апрѣля и 10 Іюня 1864 г., въ опредѣляемомъ ежегодно  
Г. Министромъ Внутреннихъ Дѣлъ размѣрѣ, который на  
1892 годъ установленъ былъ въ 20 коп. съ cadaго город-  
скаго и сельскаго дыма.

Недоимка транспортнаго сбора къ концу 1891 года  
составляла 100 р., которые взысканы полностью.

Въ 1892 году, по числу 84987 дымовъ въ Радомской губернии, предполагалось къ поступленію 16997 р. 40 к.  
въ это число поступило . . . . . 16932 р. 1 к.  
осталось въ недоимкѣ . . . . . 65 р. 39 к.

На расходы въ 1892 году изъ транспортнаго сбора Министерствомъ Внутреннихъ Дѣлъ открытъ былъ кредитъ въ 7491 р., израсходовано 7491 р., слѣдовательно болѣе, чѣмъ въ прошломъ году на 991 р.

### Б) Губернскіе сборы.

Губернскіе сборы по предмету обложенія раздѣляются на страховою, дорожную и квартирныя.

#### Страховою сборъ.

*по взаимному Губернскому страхованію.*

(Приложеніемъ къ этой статьѣ служить ведомость № 5).

Страховою сборъ образуется: изъ платежей по взаимному губернскому отъ огня страхованію и изъ поступающихъ недоимочныхъ премій по упрядченному въ 1870 году страхованію движимаго имущества.

За сгорѣвшія по Радомской губерніи какъ въ 1891 году, такъ и въ прежнее время недвижимости отпущено погорѣльцамъ въ отчетномъ году изъ суммъ взаимнаго губернскаго страхованія вознагражденія, всего въ размѣрѣ . . . . . 408518 р. 17 к.  
и причитается еще къ выдачѣ . . . . . 179556 р. 34 к.

Итого . . . . . 588074 р. 51 к.

Эта послѣдняя сумма (179556 р. 34 к.) подлежитъ уплатѣ погорѣльцамъ, непредставившимъ законныхъ документовъ на право полученія страховаго вознагражденія.

Въ отчетномъ году страховые фонды по Радомской губерніи представляли слѣдующій результатъ:

Къ 1-му Января 1892 года оставалось въ наличности въ Казначействахъ . . . . . 140345 р. 3 к.

Поступило:

Недоимокъ . . . . . 23472 р. 5 к.

Оклада съ дополнительными 25%

сборами . . . . . 339889 р. 28 к.

Случайныхъ доходовъ . . . . . 556 р. 53 к.

Итого . . . . . 504262 р. 89 к.

Израсходовано:

На уплату страховаго вознагражденія за сгорѣвшія строенія, какъ въ 1892 г.,

такъ и въ прежнее время . . . . . 408518 р. 17 к.

На содержаніе администраціи . . . . .	12326 р. — к.
На другіе расходы . . . . .	9486 р. 92 к.
Итого . . . . .	<u>62331 р. 9 к.</u>

Къ 1 Января 1893 г. не допложено:

за недвижности, сгорѣвшія въ

1892 г. и въ прежнее время . . . . .	376153 р. 96 к.
другихъ расходовъ . . . . .	1099 р. 70 к.

Итого . . . . . 377253 р. 66 к.

а на удовлетвореніе этихъ расходовъ осталось:

въ наличности . . . . .	68111 р. 13 к.
въ недоимкѣ . . . . .	33974 р. 14 к.

Итого . . . . . 102085 р. 27 к.

Слѣдовательно для выполненія всѣхъ расходовъ не достаесть 275168 р. 39 к.

### Сборъ по застрахованію рогатаго скота.

(Приложеніемъ къ этой статьѣ служатъ вѣдомость № 6).

На основаніи 4 пункта ВЫСОЧАЙШЕ утвержден-ныхъ 20 Юля 1870 г. правилъ о пресѣченіи чумы на рога-томъ скотѣ, производится съ сельскихъ и городскихъ жи-телей сборъ на застрахованіе рогатаго скота, каковой сборъ въ отчетномъ году Ветеринарнымъ Комитетомъ Министерства Внутреннихъ Дѣлъ опредѣленъ быть въ размѣрѣ по  $\frac{1}{2}$  коп. съ каждой головы скота.

По произведеннымъ въ началѣ 1892 года описямъ скота по губерніи, количество его составляло 244055 го-ловъ, то есть менѣе противъ 1991 года, въ которомъ бы-ло 251748 головъ, на 8693.

Сбора съ означеннаго количества скота, за исключе-ніемъ телятъ, съ которыхъ сборъ не взимается, слѣдовало къ поступленію . . . . . 1031 р. 22 $\frac{1}{2}$  к.  
дробей . . . . . — р. 17 $\frac{1}{2}$  к.  
и причиталось ко взысканію недоимокъ

прежнихъ лѣтъ . . . . . 4 р. 34 к.

всего же должно было поступить . . . 1035 р. 74 к.

Въ отчетномъ 1892 г. поступило . . . 1028 р. 30 к.

Затѣмъ осталось въ недоимкѣ . . . 7 р. 44 к.

### Дорожный сборъ.

ВЫСОЧАЙШЕ утвержденнымъ 30 Января 1879 г. Положеніе б. Комитета по дѣламъ Царства Польскаго, дѣйствіе правилъ 19 Юня 1870 г. о содержаніи земскихъ дорогъ въ губерніяхъ Привислянскаго края продолжено

виредь до изданія новаго закона. § Сборы означенными правилами опредѣлены въ слѣдующемъ размѣрѣ: а) съ сельскихъ обывателей 15<sup>0</sup>/<sub>0</sub> отъ взимаемыхъ съ нихъ основнаго поземельнаго налога и подымной подати и б) съ городскихъ обывателей 15<sup>0</sup>/<sub>0</sub> съ уплачиваемыхъ ими въ казну основной подымной подати и контингенса ливерунковаго. Кромѣ того, ВЫСОЧАЙШЕ утвержденнымъ 27 Декабря 1878 г. журналомъ б. Комитета по дѣламъ Царства Польскаго, по предложеніямъ объ измѣненіи и дополненіи вышеозначенныхъ правилъ, установлеиъ 10<sup>0</sup>/<sub>0</sub> дорожный сборъ съ торговыхъ и промысловыхъ свидѣтельствъ.

Опредѣленный на этихъ основаніяхъ дорожный сборъ расходуется, согласно правилъ 1870 г., на содержаніе въ исправности земскихъ шоссе I разряда или губернскихъ, съ находящимися на нихъ мостами, плотинами и другими сооружениями, на передѣлку отнесенныхъ къ тому разряду грунтовыхъ дорогъ въ шоссеиыя и, наконецъ, на выдачу пособій гминамъ на постройку или исправленіе мостовъ на дорогахъ, причисленныхъ ко II-му разряду, если для этого требуется въ теченіи года болѣе 400 р.

Земскія дороги II-го разряда или уѣздныя, содержатся на счетъ гминной повинности, какъ натуральной, такъ и денежной, по раскладкамъ гминныхъ сходовъ.

На земляхъ городскихъ содержаніе земскихъ дорогъ II-го разряда принадлежитъ къ обязанностямъ городскихъ обществъ.

Дороги III-го разряда, т. е. проселочныя и полевыя, содержатся на счетъ сельскихъ обществъ или владѣльцевъ, черезъ земли которыхъ онѣ пролегають.

Губернскаго земскаго дорожнаго сбора въ 1892 г. ожидалось къ поступленію:

а) съ сельскихъ и городскихъ обывателей по утвержденнымъ росписямъ . . . . .	90218 р. 95 к.
б) недоимокъ съ прежнихъ лѣтъ . . . . .	11550 р. 28 к.
в) съ торговыхъ и промысловыхъ документовъ . . . . .	16270 р. 73 к.
Итого . . . . .	118039 р. 96 к.

Въ счетъ этой суммы въ 1892 г. поступило . . . . .	108872 р. 76 к.
сложено со счетовъ . . . . .	416 р. 61 к.
	109289 р. 37 к.
Затѣмъ, осталось въ недоимкѣ . . . . .	8750 р. 59 к.

А такъ какъ наличный остатокъ  
отъ прежнихъ лѣтъ составлялъ . . . 41790 р. 68 к.  
и поступившій въ 1892 г. сборъ . . . 108872 р. 76 к.

то дорожныя средства по губерніи  
въ 1892 г. составляли . . . . . 150663 р. 44 к.

Въ счетъ означенныхъ, ожидаемыхъ  
къ поступленію дорожныхъ средствъ  
1892 г., отнущено было въ началѣ го-  
да, заимобразно изъ суммъ казны, на  
производство по **ВЫСОЧАЙШЕМУ** по-  
велѣнію 15 Января 1892 г. дорожныхъ  
работъ хозяйственнымъ образомъ, для  
предоставленія заработковъ неимуще-  
му населенію въ наиболѣе тяжелое для  
него весеннее время . . . . . 60000 р. — к.

Такимъ образомъ, въ теченіи 1892 г.  
имѣлось всего . . . . . 210663 р. 44 к.

На что именно употреблены показанныя выше суммы  
и какія произведены работы, явствуешь въ отдѣльной  
статьѣ, подъ заглавіемъ „Дороги, мосты и перевозы“.

### Квартирный сборъ

Квартирный сборъ съ городскихъ и сельскихъ обывателей, согласно **ВЫСОЧАЙШЕ** утвержденному 31 Мая 1868 г. Положенію о раскладкѣ квартирнаго сбора въ губерніяхъ Привислянскаго Края, опредѣленъ на покрытіе расходовъ по удовлетворенію жителей за постои и другія хозяйственныя издержки.

На основаніи сего Положенія и по опредѣлявшейся ежегодно Министерствомъ Внутреннихъ Дѣлъ нормѣ, квартирный сборъ былъ росписываемъ на жителей Уѣздными Управленіями, въ губернскомъ же городѣ Радомѣ—Магистратомъ, до 1886 г. включительно.

Со введеніемъ же съ 1 Января 1887 года въ дѣйствіе **ВЫСОЧАЙШЕ** утвержденного 2 Мая 1886 г. мнѣнія Государственнаго Совѣта о возвышеніи квартирныхъ окладовъ въ Привислянскомъ Краѣ и о передачѣ квартирнаго сбора въ Министерство Финансовъ, коимъ къ платежу квартирнаго сбора привлечены, наравнѣ съ большими имѣніями и торгующими табачными издѣліями въ размѣрѣ 15% цѣны патентовъ, невносившіе прежде сего сбора владѣльцы имѣній пространствомъ менѣе 60 морговъ, за вѣдываніе квартирнымъ сборомъ возложено на Министер-

ство Финансовъ и Г. Управляющимъ этимъ Министерствомъ установлена на 1887 годъ слѣдующая норма:

а) съ домовладѣльцевъ въ городахъ, причисленныхъ въ отношеніи подымной подати ко II и III разрядамъ, въ размѣрѣ 97<sup>0</sup>/<sub>100</sub> этой подати;

б) съ домовладѣльцевъ въ городахъ, причисленныхъ въ отношеніи подымной подати къ IV разряду, въ размѣрѣ 48<sup>1</sup>/<sub>2</sub><sup>0</sup>/<sub>100</sub>

в) съ городскихъ промышленниковъ и торговцевъ по 30<sup>0</sup>/<sub>100</sub> съ чистаго дохода отъ ихъ промысловъ;

г) съ владѣльцевъ имѣній по 7<sup>1</sup>/<sub>5</sub><sup>0</sup>/<sub>100</sub> взимаемаго съ нихъ дворскаго основнаго поземельнаго налога;

д) съ усадьбъ I разряда въ посадахъ и селеніяхъ по 48 коп. съ усадьбы, и

е) съ усадьбъ II разряда въ посадахъ и селеніяхъ по 24 коп. съ усадьбы.

На 1892 годъ Г. Управляющимъ Министерствомъ Финансовъ утверждены нормы въ такомъ размѣрѣ, въ какомъ онѣ были установлены на 1888, 1889, 1890 и 1891 годы, то есть:

а) съ домовладѣльцевъ въ городахъ, причисленныхъ въ отношеніи подымной подати ко II и III разрядамъ, въ размѣрѣ 100<sup>0</sup>/<sub>100</sub> этой подати;

б) съ домовладѣльцевъ въ городахъ, причисленныхъ въ отношеніи подымной подати къ IV разряду, въ размѣрѣ 50<sup>0</sup>/<sub>100</sub> этой подати;

в) съ городскихъ промышленниковъ и торговцевъ 30<sup>0</sup>/<sub>100</sub> съ чистаго дохода отъ ихъ промысловъ;

г) съ частныхъ землевладѣльцевъ по 9<sup>1</sup>/<sub>2</sub><sup>0</sup>/<sub>100</sub> съ взимаемаго съ нихъ основнаго дворскаго поземельнаго налога;

д) съ усадьбъ I разряда въ посадахъ и селеніяхъ по 52 коп. съ усадьбы, и

е) съ усадьбъ II разряда въ посадахъ и селеніяхъ по 26 коп. съ усадьбы.

Согласно сему, квартирный сборъ на 1892 годъ, по примѣру 1887, 1888, 1889, 1890 и 1891 годовъ, былъ рописанъ Радомскою Казенною Палатою, при чемъ необходимыя для сего данныя о доходности лицъ, упомянутыхъ въ пунктѣ в, по распоряженію Губернскаго Правленія, были доставлены Уѣздными Управленіями, а по гор. Радому—Губернскимъ Правленіемъ.

По составленной такимъ образомъ росписи было предположено къ поступленію въ 1892 году квартирнаго сбора 77633 руб. 98 коп., т. е. противъ 1891 г., въ которомъ

было росписано 72337 руб. 3 коп., болѣе на 5296 р. 95 к.

Въ счетъ оклада 1892 года, т. е. суммы 77,633 руб. 98 к., поступило въ томъ же году . . . 65345 р. 50 к.

Кромѣ того, въ теченіи 1892 года

поступило въ квартирный сборъ:

а) 15% съ табачныхъ патентовъ . . . 1785 р. 95 к.

б) случайныя поступления . . . 924 р. 73 к.

в) въ счетъ недоимокъ съ прежнихъ лѣтъ . . . . . 14280 р. 89 к.

г) на подкрѣпленіе квартирныхъ суммъ, съ разрѣшенія Департамента Окладныхъ Сборовъ, изъ Петроковской губерніи . . . . . 8872 р. — к.

Итого, въ теченіи 1892 г. поступило квартирнаго сбора . . . . . 91209 р. 7 к.

На основаніи существующихъ правилъ, съ разрѣшенія Департамента Окладныхъ Сборовъ Министерства Финансовъ и по постановленіямъ Радомскаго Губернскаго Правленія, а также Радомской Казенной Палаты, въ теченіи 1892 года сложено со счетовъ квартирнаго сбора изъ недоимокъ прежнихъ лѣтъ 89 руб. 33 коп.

Осталось въ недоимкѣ на 1893 годъ квартирнаго сбора всего 12791 руб. 24 коп., въ томъ числѣ съ прежнихъ лѣтъ 502 руб. 76 коп.

На выполненіе расходовъ по удовлетворенію офицерскихъ чиновъ, Судебныхъ Слѣдователей, чиновъ учреждений по крестьянскимъ дѣламъ и 3-хъ Уѣздныхъ Начальниковъ квартирными деньгами, жителей Радомской губерніи квартирнымъ вознагражденіемъ за постои, а также разныхъ хозяйственныхъ издержекъ, въ 1892 году, по 1 Января 1893 г., израсходовано 60808 р. 91 к., по въ этой суммѣ помѣщаются не все расходы, относящіяся до 1892 г., такъ какъ ликвидаціи за отводъ во второй половинѣ 1892 г. казарменныхъ помѣщеній и квартиръ для войскъ, жапдармовъ, чиновъ земской стражи и учреждений по крестьянскимъ дѣламъ, а также на другія хозяйственныя издержки находятся въ разсмотрѣніи Губернскаго Правленія и по онымъ будутъ произведены расходы въ Апрѣлѣ м-цѣ 1893 г., на каковыя расходы, насколько во время составленія настоящаго отчета, имѣлось въ Губернскомъ Правленіи свѣдѣній, потребуется еще приблизительно 29453 руб. 35 коп., затѣмъ, на выполненіе всехъ расходовъ за 1892 годъ потребуется приблизительно около 90262 руб. 26 коп.

### Училищный сборъ.

Училищнаго сбора, взимаемаго съ жителей губерніи на содержаніе начальныхъ училищъ по приговорамъ городскихъ и сельскихъ обществъ, а также и изъ другихъ источниковъ, въ отчетномъ году поступило:

пособій отъ казны . . . . .	1410 р. 22 к.
изъ городскихъ кассъ . . . . .	3220 р. 92 <sup>1</sup> / <sub>2</sub> к.
изъ гминныхъ кассъ . . . . .	914 р. 98 к.
изъ складокъ отъ училищныхъ обществъ . . . . .	35652 р. 40 к.
изъ приходскихъ евангелическихъ кассъ . . . . .	60 р. — к.
изъ складокъ отъ ремесленниковъ . . . . .	37 р. 50 к.
изъ процентовъ отъ училищныхъ капиталовъ . . . . .	1347 р. 31 <sup>1</sup> / <sub>2</sub> к.
изъ пособій отъ разныхъ обществъ и лицъ . . . . .	96 р. 60 к.
изъ складокъ натурою, по оцѣнкѣ на деньги . . . . .	1309 р. 31 к.
Всего . . . . .	44049 р. 25 к.

Сумма поступленій въ отчетномъ году превышаетъ прошлогоднюю (43302 р. 49 к.) на 746 р. 76 к.

Сопоставляя, затѣмъ, сумму сбора, поступившаго съ училищныхъ обществъ (35652 р. 40 к.), съ количествомъ морговъ земли въ Радомской губерніи (2284620), оказывается, что среднее обложеніе cadaго морга равняется 1,5 коп.

Остальная сумма училищнаго сбора, въ размѣрѣ 8396 р. 85 к., слагалась изъ пособій отъ казны, городскихъ кассъ и процентовъ отъ училищныхъ капиталовъ.

### Божничный сборъ.

(Приложеніемъ къ этой статьѣ служить вѣдомость № 9.)

Установленный въ губерніяхъ Царства Польскаго мѣстными законоположеніями божничный сборъ для приличнаго содержанія еврейскихъ божницъ, молитвенныхъ домовъ и духовныхъ лицъ еврейскаго вѣроисповѣданія, взимается исключительно съ еврейскаго народонаселенія по такѣ и раскладкамъ, составляемымъ членами божничныхъ дозоровъ и утверждаемымъ Уѣздными Управленіями при чемъ потребное количество сего сбора въ годъ опредѣляется для cadaго божничнаго округа тѣми же членами божничнаго дозора, согласно мнѣнію большинства от-

повъ семействъ божничнаго округа, платящихъ божнич-  
ный сборъ, по штатамъ, утверждаемымъ Губернскимъ  
Правленіемъ.

Въ отчетномъ 1892 г. сбора этого ожидалось къ  
поступленію:

а) недоимокъ отъ прежнихъ лѣтъ	15608 р. 25 <sup>1</sup> / <sub>2</sub> к.
б) за совершеніе религиозныхъ обрядовъ, отъ процентовъ съ божнич- ныхъ капиталовъ и отъ добровольныхъ пожертвованій . . . . .	11063 р. 20 к.
и в) отъ вспомогательной складки съ отцевъ семействъ . . . . .	29225 р. 82 к.
Итого . . . . .	55897 р. 27 <sup>1</sup> / <sub>2</sub> к.
Въ счетъ этой суммы поступило . . . . .	31753 р. 53 <sup>1</sup> / <sub>2</sub> к.
Сложено со счетовъ . . . . .	1214 р. 30 к.
Итого . . . . .	32967 р. 83 <sup>1</sup> / <sub>2</sub> к.

Затѣмъ, осталось въ недоимкѣ къ

1 Января 1893 года . . . . . 22929 р. 44 к.

Означенная недоимка имѣеть бытъ по возможности  
выяснена, или же, по уважительнымъ причинамъ, будетъ  
сложена со счетовъ.

Еврейскихъ отцовъ семействъ, обложенныхъ въ от-  
четномъ году божничнымъ сборомъ, было 7329.

Сборъ этотъ съ одного лица составлялъ:

максимумъ . . . . .	125 р. — к.
минимумъ . . . . .	— р. 30 к.

Изъ общей суммы сбора было опредѣлено въ отчет-  
номъ году божничныхъ расходовъ 40289 р. 2 к.

### Городскіе доходы и расходы.

(Приложеніемъ къ этой статьѣ служить ведомость № 8).

Согласно приложенной къ настоящему обзору вѣдо-  
мости о городскихъ доходахъ и расходахъ въ 1892 году  
по всѣмъ 10 городамъ Радомской губерніи ожидалось къ  
поступленію доходовъ . . . . . 138969 р. 18 к.  
поступило . . . . . 115139 р. 39 к.

Осталось въ недоимкѣ . . . . . 23829 р. 79 к.

Въ томъ же году произведено расходовъ 85340 р. 72 к.

А такъ какъ въ 1891 г. доходовъ было . . . . . 102870 р. 66 к.

то доходъ въ отчетномъ году, сравнительно съ 1891 го-  
домъ, увеличился на 12268 р. 73 к. Такое значительное  
увеличеніе доходовъ объясняется главнымъ образомъ  
тѣмъ, что въ 1892 году вытребовано было городскихъ

капиталовъ на работы по благоустройству городовъ Радома и Опочно 13800 руб. и на санитарныя потребности, въ борьбѣ съ холерною эпидеміею по городу Опатову, 603 руб. Уменьшеніе же въ 1892 году расходовъ на 933 р. 63 к. противъ 1891 года объясняется преимущественно тѣмъ, что не все они удовлетворены въ 1892 году, послѣднее доказывается, между прочимъ, и тѣмъ, что всехъ расходовъ по 10 городамъ Радомской губерніи предпологалось на 90763 руб. 64 коп., между тѣмъ какъ произведено ихъ только на 85340 руб. 72 коп.

Недоимки отчетнаго года составляютъ, 23729 р. 65 коп.; въ 1891 году онѣ составляли только 16118 руб. 46 коп., слѣдовательно въ отчетномъ году недоимки увеличились на 7711 руб.; объясняется это тѣмъ, что въ 1892 году, вслѣдствіе перевода всехъ городскихъ капиталовъ изъ Варшавской Конторы Государственнаго Банка въ Радомское Отдѣленіе этого Банка, не были ассигнованы проценты на эти капиталы, тогда какъ проценты эти вносятся въ городской росписи въ числѣ обыкновенныхъ городскихъ доходовъ, нынѣ же съ концомъ года показаны въ недоимкѣ. Процентомъ этихъ слѣдовало всемъ городамъ 6487 руб. и отпущены они имъ въ 1893 году. Другимъ важнымъ обстоятельствомъ, затрудняющимъ взысканіе податей и сборовъ, слѣдуетъ считать холерную эпидемію, которая въ отчетномъ году проявилась въ городахъ Опатовѣ, Сандомирѣ, Конекѣ и Козеницахъ; тѣмъ не менѣе все недоимки, оставшіяся съ 1892 года, предпологается взыскать въ 1893 году.

Кромѣ опредѣленныхъ по росписямъ обыкновенныхъ доходовъ, города Радомской губерніи располагаютъ еще запасными и постоянными капиталами, хранящимися въ Радомскомъ Отдѣленіи Государственнаго Банка, и частью обращенными въ процентныя бумаги.

Капиталовъ этихъ къ 1 Января 1893 года состояло по каждому городу отдѣльно:

	Запаснаго	Постояннаго
Радому . . . . .	78708 р. — к.	22675 р. 54 к.
Козеницамъ . . . . .	7544 р. 25 к.	1104 р. 39 к.
Островцу . . . . .	9223 р. 10 к.	901 р. 96 к.
Опатову . . . . .	4795 р. 3 к.	504 р. 78 к.
Сандомиру . . . . .	10993 р. 28 к.	10052 р. 34 к.
Сташову . . . . .	6815 р. 13 к.	— р. — к.
Опочно . . . . .	16034 р. 63 к.	6777 р. 74 к.
Конску . . . . .	4659 р. 85 к.	— р. — к.

Преждеборжу . . .	33577 р. 73 к.	401 р. 12 к.
Индлову . . .	10480 р. 35 к.	201 р. 94 к.
Итого . . .	<u>182831 р. 35 к.</u>	<u>42619 р. 81 к.</u>
А всего . . .	225451 р. 16 к.	

### Акцизные сборы.

Въ 1892 году по Радомской губернии, въ сравненіи съ 1891 годомъ, поступило акцизныхъ сборовъ:

	прибыло + или убыло —		
	въ 1891 г.	въ 1892 г.	
	руб. коп.	руб. коп.	
Акциза съ вина и спирта . . .	812239 34	686915 9	—125324 25
Акциза съ разсрочкою платежа по оптовымъ складамъ . . .	— —	10076 80	+10076 80
Съ контрабандныхъ винъ . . .	320 87	221 89	—98 98
Съ водочныхъ издѣлій . . .	4858 26	3042 27	—1815 99
Съ пива . . .	46955 30	47783 50	+828 20
Съ дрожжей . . .	55 74	30 76	—24 98
съ меда . . .	90 25	30 —	60 25
Патентн. сбора	58966 25	64921 67	+5955 42
Случ. доходовъ	2498 6	2003 92	—494 14
Итого . . .	<u>925984 7</u>	<u>815025 90</u>	<u>—110958 17</u>

Заведеній для продажи винъ существовало 962, сравнительно съ 1891 г., когда ихъ насчитывалось 1059, менше на 97.

Сумма поступившаго въ отчетномъ году табачнаго дохода за бандероли, акцизные патенты, раскурочныя марки, а также штрафныя деньги составляетъ 15808 р. 57 к., сравнительно съ 1891 г. (12652 руб. 75 коп.) болше на 3155 руб. 82 коп.

Заведеній, въ которыхъ производилась раскурочная продажа, было . . . . .	948
Табачныхъ лавокъ II разряда . . . . .	122
„ „ III „ . . . . .	925

Итого . . . 1995

Сравнительно съ 1891 годомъ, число вышеозначенныхъ заведеній уменьшилось на 115.

Въ отчетномъ году поступило акциза съ сахара 203394 р. 52 к., то есть, по сравненію съ прошлымъ годомъ (174406 р. 6 к.), болше на 28988 р. 46 к.

Патентнаго сбора съ зажигательныхъ свичекъ поступило 9542 р. 50 к. и съ освѣт. нефт. масель 192 р. 60 к. Всего же акцизнаго сбора за 1892 годъ поступило:

съ вина и спирта . . . . .	686915 р. 9 к.
съ оптовыхъ складовъ . . . . .	10076 р. 80 к.
съ контрабандныхъ виней . . . . .	221 р. 89 к.
съ водочныхъ издѣній . . . . .	3042 р. 27 к.
съ пива . . . . .	47783 р. 50 к.
съ дрожжей пивныхъ . . . . .	30 р. 76 к.
съ меда . . . . .	30 р. — к.
патентнаго сбора . . . . .	64921 р. 67 к.
случайныхъ доходовъ . . . . .	2003 р. 92 к.
съ сахару . . . . .	203394 р. 52 к.
съ табачнаго производства . . . . .	15808 р. 57 к.
съ зажигательныхъ свичекъ . . . . .	9542 р. 50 к.
съ освѣт. нефт. масель . . . . .	192 р. 60 к.
Итого . . . . .	1043964 р. 9 к.

Сопоставляя эти цифры съ цифрами 1891 года, видно, что сумма акцизнаго сбора по Радомской губерніи (1123008 р. 51 к.) въ отчетномъ году понизилась противъ предшествовавшаго года на 79044 р. 42 к.

#### Квартирная повинность.

По Радомской губерніи, на основаніи ВЫСОЧАЙШЕ утвержденного 2 Мая 1886 г. мѣтій Государственнаго Совѣта о возвышеніи военныхъ квартирныхъ окладовъ въ губерніяхъ Царства Польскаго и приложенныхъ къ нему табелей А. и Б. тарифной платы за помѣщенія для офицерскихъ и нижнихъ чиновъ, а также классныхъ чиновъ военнаго вѣдомства и разныхъ военныхъ заведеній, каковое положеніе введено въ дѣйствіе съ 1 Января 1887 года, генераламъ, штабъ и оберъ-офицерамъ частей войскъ, въ губерніи расположенныхъ, за незначительнымъ исключеніемъ, вмѣсто отвода квартиръ натурою, въ отчетномъ 1892 году отпускались квартирные деньги, для найма своимъ попеченіемъ квартиръ, а также, съ особаго разрѣшенія Военнаго Министра, выдавалась плата Начальнику Штаба 7 пѣхотной дивизіи и Козеницкому уѣздному военному Начальнику, для найма необходимыхъ помѣщеній для Штаба дивизіи и Управленія уѣзднаго военного Начальника и состоящихъ при нихъ нижнихъ чиновъ; для нижнихъ же чиновъ и военныхъ заведеній другихъ частей войскъ въ городахъ Радомѣ, Козеницахъ, Опочно,

Конскѣ и Пржедборжѣ и въ дер. Войтовство, непосредственно прилегающей къ гор. Козеницамъ, по большей части наняты были помѣщенія по контрактамъ за тарифную плату, не за дѣйствительный постоя, а за круглый годъ, безъ вычета лагерного времени, со скидкою 5% въ пользу казны; прочія же квартиры—помѣщенія, какъ то для офицеровъ, не желающихъ получать квартирныхъ денегъ на руки, нижнихъ чиновъ и воинскихъ заведеній, а также для чиновъ гражданского вѣдомства, пользующихся правомъ на квартирное довольствіе, квартиры и помѣщенія въ натурѣ были отводимы, какъ по городамъ, такъ и селеніямъ у домовладѣльцевъ, на основаніи утвержденного б. Совѣтомъ Управленія Царства 9 (21) Сентября 1866 г. Положенія о снабженіи войскъ, военныхъ лицъ, управленій и заведеній въ Царствѣ Польскомъ отопленіемъ, освѣщеніемъ и соломой, и **ВЫСОЧАЙШЕ** утвержденныхъ 21 Мая 1868 г. мѣній Государственнаго Совѣта о возвышеніи воинскихъ квартирныхъ окладовъ въ губерніяхъ Царства Польскаго, съ платою, установленною приложенными къ сему законоположеніямъ тарифами и табелями и составленнымъ, на основаніи 4 ст. закона 1886 г., Губернскимъ Правленіемъ распределеніемъ оклада между отдѣльными заведеніями, входящими въ составъ извѣстнаго воинскаго управленія войскъ, расположенныхъ въ Радомской губерніи.

Въ теченіи 1892 г. всѣхъ частей войскъ, въ томъ числѣ и служащихъ при Радомскомъ и Конскомъ продовольственныхъ магазинахъ, а также Радомскомъ, Конскомъ и Козеницкомъ уѣздныхъ управленіяхъ воинскихъ Начальниковъ, постоянно расквартировано было, въ общей сложности, 9486 человекъ нижнихъ чиновъ.

Войска эти расположены были въ мѣстностяхъ:

*а) въ гор. Радомь.*

- 1) Штабъ 7 пѣхотной дивизіи со штабомъ бригады.
- 2) Штабъ 26 пѣхотнаго Могилевскаго полка съ нестроевою ротой, четырьмя баталіонными штабами и 16 строевыми ротами;
- 3) Управленіе 7-ой артиллерійской бригады и всѣ шесть батарей оной въ полномъ составѣ;
- 4) Смотритель Радомскаго продовольственнаго магазина съ канцелярією.
- 5) Управленіе Радомскаго Уѣзднаго воинскаго Начальника;

6) Радомская конвойная команда, учрежденная въ 1887 г., согласно ВЫСОЧАЙШЕ утвержденному 20 Января 1886 г. мѣнію Государственнаго Совѣта, объявленному въ приказѣ по военному вѣдомству отъ 16 Мая т. г. за № 110, съ причисленіемъ къ Управленію Радомскаго уѣзднаго воинскаго Начальника.

*б) въ гор. Козеницахъ:*

7) Штабъ 25 пѣхотнаго Смоленскаго полка, съ нестроевою ротой, четырьмя баталіонными штабами и четырьмя строевыми ротами;

8) Управленіе Козеницкаго Уѣзднаго воинскаго Начальника.

*в) въ мѣстѣ Козеницы:*

9) Девять ротъ 25 пѣхотнаго Смоленскаго полка;

*г) въ посадь Зволенъ:*

10) Двѣ роты 25 пѣхотнаго Смоленскаго полка;

*д) въ посадь Глобачевъ:*

11) Одна рота 25 пѣхотнаго Смоленскаго полка;

*е) въ городъ Конскъ:*

12) Штабъ 27 пѣхотнаго Витебскаго полка, съ нестроевою ротой, штабами двухъ баталіоновъ, шестью строевыми ротами и разными полковыми ротами;

13) Управленіе Конскаго Уѣзднаго воинскаго Начальника;

14) Смотритель Конскаго продовольственнаго магазина съ канцелярією;

*ж) въ городъ Пржедборскъ:*

15) Штабъ баталіона 27 пѣхотнаго Витебскаго полка, съ семью строевыми ротами и учебною командою, съ 12 Октября 1892 г. перемѣщены въ гор. Томашовъ, Петроковской губерніи.

*з) въ городъ Опочно:*

16) Штабъ баталіона 27 пѣхотнаго Витебскаго полка съ тремя строевыми ротами, (съ 12 Октября 1892 г. штабъ баталіона и одна рота перемѣщены въ гор. Томашевъ, Петроковской губерніи).

*и) въ городъ Сташовъ:*

17) Штабъ 40 Драгунскаго Малороссійскаго полка съ нестроевою ротой и 4-мя эскадронами (два эскадрона расположены въ Кѣлецкой губерніи).

*г) въ городъ Сандомиръ:*

18) Отрядъ Радомской конвойной команды, учрежденной въ 1887 г., согласно ВЫСОЧАЙШЕ утвержденного 20 Января 1886 г. мѣстнаго Государственнаго Совѣта, объявленнаго въ приказѣ по военному вѣдомству, отъ 16 Мая т. г. за № 110, съ причисленіемъ къ Управленію Радомскаго Уѣзднаго воинскаго Начальника.

Штабъ 7 пѣхотной дивизіи и пѣхотные ея полки, какъ то: квартирующие въ Радомской губерніи 25 Смоленскій, 26 Могилевскій и 27 Витебскій, вмѣстѣ съ 28 пѣхотнымъ Полоцкимъ полкомъ, квартировавшимъ въ гор. Кѣльдахъ, а съ Октября м-ца 1892 г. квартирующимъ въ гор. Петроковѣ, согласно ВЫСОЧАЙШЕ утвержденному росписанію сборовъ войскъ для лѣтнихъ занятій, находились въ общемъ сборѣ при гор. Конскѣ съ 1 Юня по 17 Августа 1892 г.: 7-ая же артиллерійская бригада съ 6-ю ея батареями находилась на полигонѣ подъ гор. Варшавой, для практической стрѣлбы съ 1 Мая по 20 Юля 1892 г.; а съ 27 Юля по 17 Августа бригадное Управленіе и 1, 2, 3 и 4 батареи находились въ общемъ сборѣ при гор. Конскѣ, 4 же и 6 батарей въ общемъ сборѣ при гор. Петроковѣ. Кромѣ того, въ общемъ сборѣ при гор. Конскѣ съ 27 Юля по 17 Августа 1892 г. находились: 42 драгунскій Митавскій полкъ, Донской казачій № 14 полкъ и 23 конно-артиллерійская батарея, и всѣ эти части войскъ съ 17 по 28 Августа 1892 г. находились въ подвижномъ сборѣ, а съ 28 Августа участвовали въ большихъ маневрахъ подъ кр. Ивангородомъ, гдѣ находились по 3 Сентября того же года.

Квартировавшіе въ гор. Радомѣ войска, за исключеніемъ офицеровъ, конемъ отпускались квартирныя деньги, а также офицеровъ военныхъ управленій и нижнихъ чиновъ одинадцати строевыхъ и одной нестроевой роты и состоящихъ на сверхсрочной службѣ и разныхъ полковыхъ командъ 26 пѣхотнаго Могилевскаго полка, какъ равно 5 батарей 7 Артиллерійской бригады, для которыхъ квартиры отводимы были у мѣстныхъ домовладѣльцевъ, помѣщались въ отдѣльныхъ казенныхъ и городскихъ зданіяхъ, а именно: въ четырехъ деревянныхъ и трехъ каменныхъ казармахъ и двухъ деревянныхъ сараяхъ, принадлежащихъ Инженерному вѣдомству, а также въ трехъ каменныхъ казармахъ и шести деревянныхъ сараяхъ, состоящихъ въ вѣдѣніи гражданскаго вѣдомства, и въ трехъ каменныхъ городскихъ строеніяхъ.

Въ остальныхъ затѣмъ городахъ и мѣстностяхъ по губерніи, за исключеніемъ гор. Конска, въ которомъ построены на казенныя суммы деревянный сарай для помѣщенія части полковаго обоза по новой организаціи, и гор. Козеницы, гдѣ находятся строенія Инженернаго вѣдомства и деревянный сарай въ вѣдѣніи гражданскаго вѣдомства, въ коихъ помѣщается квартира Командира 25 пѣхотнаго Смоленскаго полка, полковая канцеларія, часть полковаго лазарета и складъ полковаго запаса оружія, всѣ войска, ихъ управленія и заведенія были помѣщены въ частныхъ, возможно удобныхъ зданіяхъ и строеніяхъ.

Квартиры, на основаніи особыхъ постановленій, отводимы были также:

а) для четырехъ жандармскихъ управленій—Губернскаго и Уѣзднаго въ гор. Радомѣ и двухъ Уѣздныхъ въ городахъ Сандомирѣ и Опочинѣ;

б) для чиновъ земской стражи (270 чел. стр.);

в) для чиновъ учреждений по крестьянскимъ дѣламъ (34 чел.), и

г) для военныхъ топографовъ.

Въ отчетномъ году для всѣхъ вышеименованныхъ войскъ и лицъ, служащихъ въ другихъ учрежденіяхъ, отведено было въ натурѣ квартиръ:

Генеральскихъ . . . . .	3
Штабъ-офицерскихъ . . . . .	34
Оберъ-офицерскихъ . . . . .	48
Всего . . . . .	85

Вообще отводъ квартиръ, казарменныхъ помѣщеній, а также помѣщеній для разныхъ воинскихъ заведеній производился по возможности съ соблюденіемъ равномерности въ отбываніи мѣстными домовладѣльцами квартирной повинности, расположеннымъ же въ губерніи войскамъ, вслѣдствіе особой заботливости гражданскихъ властей, предоставлены были возможно удобныя помѣщенія по тарифному рамѣру.

### Подводная повинность.

Подводы, поставляемые жителями губерніи, подраздѣлялись на платныя и неплатныя.

Платныя подводы, на основаніи мѣстныхъ законоположеній, поставляются войскамъ, на этапные пункты, а въ случаѣ экстренной надобности, и пѣшимъ чинамъ земской стражи, съ уплатою по двѣ коп. за одноконную и 4 коп. за пароконную съ версты.

Подводы съ уплатою почтовых прогоновъ были доставляемы чинамъ крестьянскихъ учреждений и офицерамъ пограничной стражи, а также таможеннымъ и акцизнымъ чиновникамъ, при ихъ разъездахъ по дѣламъ службы, причѣмъ означенныя лица могутъ требовать обывательскія подводы только по дорогамъ, гдѣ имѣтъ почтовыхъ лошадей, т. е. въ почтовыхъ трактовъ.

Платныхъ подводъ въ 1892 году было поставлено въ губерніи 34422,

въ томъ числѣ въ уѣздахъ:

Радомскомъ . . . . .	7506
Козеницкомъ . . . . .	15431
Плзецкомъ . . . . .	1746
Опатовскомъ . . . . .	1840
Сандомирскомъ . . . . .	834
Опочевскомъ . . . . .	2198
Конскомъ . . . . .	4867

Изъ означеннаго числа болѣе 95<sup>0</sup>/<sub>100</sub>, т. е. 32759 подводъ, было доставлено для войскъ, менѣе 3<sup>0</sup>/<sub>100</sub>, т. е. 1015 подводъ для земской стражи и менѣе 2<sup>0</sup>/<sub>100</sub>, т. е. 624 подводы, для этапныхъ командъ; остальные же 24 подводы были доставлены чинамъ крестьянскихъ учреждений.

Безплатныя подводы взимаются, на основаніи дѣйствующихъ постановленій, на проѣзды:

а) врачей, при командировкѣ ихъ для привитія оспы по гминамъ;

б) нижнихъ чиновъ корпуса жандармовъ, при разъездахъ по дѣламъ службы;

и в) немущихъ больныхъ, отправляемыхъ изъ гминъ въ больницы.

Безплатныхъ подводъ въ отчетномъ году было поставлено въ губерніи 2694,

въ томъ числѣ въ уѣздахъ:

Радомскомъ . . . . .	295
Козеницкомъ . . . . .	557
Плзецкомъ . . . . .	343
Опатовскомъ . . . . .	645
Сандомирскомъ . . . . .	471
Опочевскомъ . . . . .	139
Конскомъ . . . . .	244

Изъ этого числа 94 <sup>3</sup>/<sub>4</sub> <sup>0</sup>/<sub>100</sub>, т. е. 2551 подвода, было доставлено для нижнихъ чиновъ корпуса жандармовъ; 4 <sup>1</sup>/<sub>2</sub> <sup>0</sup>/<sub>100</sub>, т. е. 123 подводы, для врачей, командированныхъ для привитія оспы по гминамъ, и <sup>1</sup>/<sub>4</sub> <sup>0</sup>/<sub>100</sub>, т. е. 20 подводъ,

для немущихъ больныхъ, отправленныхъ изъ гминъ въ больницы.

Равномѣрность распредѣленія подводной повинности между всѣми гминами губерній не можетъ быть достигнута, по невозможности назначенія поставки подводы съ тѣхъ мѣстностей, кои расположены на значительномъ разстоянн отъ пунктовъ, гдѣ поставка таковыхъ требуется, т. е. путей слѣдованія войскъ, эшановъ и прочихъ; поэтому подводною повинностью обременены болѣе другихъ тѣ гмины, кои расположены ближе означенныхъ путей, вслѣдствіе чего одѣ гмины отбыли нѣсколько очередей, а до другихъ сказанная повинность не коснулась вовсе.

**Девятнадцатый призывъ и приемъ молодыхъ людей въ военную службу по ВЫСОЧАЙШЕ утвержденному 1 Января 1874 года Уставу о воинской повинности.**

ВЫСОЧАЙШИМЪ указомъ Правительствующему Сенату отъ 24 Мая 1892 года назначено было призвать въ семь году на службу для пополненія арміи и флота 262000 чел.

Въ обварадованномъ росписаннн сего годового призыва по губерніямъ и областямъ, соразмѣрно числу лицъ, внесенныхъ по каждой изъ нихъ въ призывные списки, назначено было призвать съ Радомской губерніи 2179 чел., которые Радомскимъ Губернскимъ по воинской повинности Присутствіемъ разверстаны между призывными участками слѣдующимъ образомъ:

У ѣ з д ы	Участки	Общее число по призывному списку	Позволено призвать по разверсткѣ
Радомскій	1-й	432	131
	2-й	468	141
	3-й	423	128
Козенскій	1-й	1323	400
	2-й	334	100
	3-й	340	102
Плещскій	1-й	427	129
	2-й	1101	331
	3-й	316	95
	1-й	298	89
	2-й	381	115
	3-й	995	299

Опатовскій . . . . .	1-й	347	104
	2-й	337	101
	3-й	278	83
Опоченскій . . . . .	1-й	962	288
	2-й	478	144
		434	131
Ковскій . . . . .	1-й	912	275
	2-й	361	109
	3-й	314	94
Сандомирскій . . . . .	3-й	385	116
		1060	319
	1-й	445	134
	2-й	441	133
		886	267
Всего по губернии . . . . .		7239	2179

Въ отчетномъ году призванъ къ исполненію воинской повинности и назначенъ на службу по жеребью всеми Уѣздами по воинской повинности Присутствіями ачаты были одновременно 1 Ноября и окончены по уѣздамъ: Сандомирскому 13, Опоченскому 15, Козеницкому, Илженскому и Опатовскому 16, Радомскому и Ковскому 17 Ноября, такъ что наименьшая продолжительность занятія въ Присутствіяхъ была 13 и наибольшая—17 дней.

Призывъ 1892 года произведенъ былъ въ полномъ порядкѣ, никакихъ случаевъ, могущихъ имѣть вредное вліяніе на ходъ призыва, не встрѣчалось.

По представленнымъ Уѣздами по воинской повинности Присутствіями отчетамъ о выполненіи призыва результаты приема въ 1892 году повобранцевъ были слѣдующій:

По разверсткѣ назначено къ приему на службу 2179 чел.

Для пополненія назначеннаго числа повобранцевъ состояло по призывнымъ спискамъ и по дополнительнымъ спискамъ А. и Б 8581 чел., въ томъ числѣ имѣющихъ право на льготу по семейному положенію:

1-го разряда . . . . .	1349
2-го " . . . . .	1312
3-го " . . . . .	410

Изъ числа 8581 призванныхъ  
 получило отсрочку до окончанія образованія . . . . . 12  
 по имущественному положенію . . . . . 1  
 освобождено отъ жеребьи, какъ заявившіе желаніе исполнить воинскую повинность въ качествѣ  
 военноопредѣляющихся . . . . . 11

признано совѣтъмъ неспособными къ военной службѣ . . . . .	2
освобождено отъ военной повинности по Ст. 62	
назначено отерочекъ по невозможности и для излеченія болѣзней . . . . .	1271
отерочено, вслѣдствіе нахождения подъ сѣдствіемъ и судомъ . . . . .	27
отправлено на пенсіяи . . . . .	150
назначено къ переосвидѣтельствуванію въ Губернскомъ Присутствіи . . . . .	43
не явилось къ исполненію призыва, а также къ освидѣтельствуванію для зачисленія въ ратники ополченія . . . . .	156
принято въ войска . . . . .	2173
зачислено въ запасъ по ст. 63 устава . . . . .	6
зачислено въ ополченіе 1-го разряда . . . . .	1742
„ „ „ 2-го „ . . . . .	2613
всего, какъ выше . . . . .	8581

Въ числѣ принятыхъ повобращенъ заключаются:

а) имѣющихъ право на льготу по семейному положенію 1-го разряда (евреевъ) . . . . .	2
2-го „ . . . . .	14
3-го „ . . . . .	16
б) имѣющихъ право на сокращенные сроки службы, по 3 пункту Ст. 56 Устава . . . . .	2
умѣющихъ читать и писать, или только читать . . . . .	244
в) способныхъ къ службѣ:	
строгой . . . . .	2134
встрогой . . . . .	40
г) по происхожденію:	
русскихъ . . . . .	2
поляковъ . . . . .	1827
нѣмцевъ . . . . .	32
евреевъ . . . . .	318
д) по вѣроисповѣданію:	
православныхъ . . . . .	4
прочихъ христіанъ . . . . .	1857
евреевъ . . . . .	318

Изъ числа принятыхъ повобращенъ:

а) отправлено съ мѣста призыва въ лечебныя заведенія . . . . .	50
б) отправлено съ мѣста призыва по назначенію въ войска . . . . .	370

в) распущено по домамъ . . . . .	1753
женатыхъ принято . . . . .	218
Привлечено къ ответственности за нарушение законовъ о воинской повинности:	
по ст. 348 устава . . . . .	1
„ 350 „ . . . . .	7
„ 353 „ . . . . .	1
„ 354 „ . . . . .	4
Итого . . . . .	<u>13</u>

Расходы по призыву и приему на службу и содержанию Уездныхъ по воинской повинности Присутствій въ отчетномъ году составляли 10297 руб. 4 коп., а именно:

по отправленію призывныхъ въ губернской городъ, для переосвидѣтельствованія и въ лечебныя заведенія на леченіе и по содержанію этихъ лицъ въ лечебныхъ заведеніяхъ . . . . .	1484 р. 59 к.
на путевое, квартирное и порціонное довольствіе военного члена, медиковъ и военнаго пріемщика . . . . .	1483 р. 70 к.
на содержаніе лицъ, заведывающихъ дѣлопроизводствомъ уездныхъ присутствій	4200 р. — к.
канцелярскіе расходы . . . . .	2179 р. — к.
на наемъ помѣщеній для Присутствій, а также на ихъ отопленіе и освѣщеніе . . . . .	949 р. 75 к.
Всего, какъ выше . . . . .	<u>10297 р. 4 к.</u>

### III.

#### Общественное благоустройство и благочиніе.

##### Казенныя и общественныя зданія.

Показанное по отчетамъ за прежніе годы число казенныхъ и общественныхъ зданій, находящихся въ Радомской губерніи, въ 1892 г. не измѣнилось.

Всѣ они заняты частью присутственными мѣстами, частью же отданы подъ военныя и другія учрежденія.

Нѣкоторыя изъ этихъ зданій содержатся на счетъ казенныхъ суммъ, ежегодно ассигнуемыхъ по смѣтѣ Министерства Внутреннихъ Дѣлъ, другія же на счетъ городскихъ и квартирныхъ.

Въ 1892 г., кромѣ обыкновенныхъ ремонтныхъ работъ на назначенныя для этой цѣли средства изъ выше

означенныхъ источниковъ, никакихъ болѣе значительныхъ починокъ казенныхъ и общественныхъ зданій не производилось.

Приходскихъ церквей и молитвенныхъ домовъ всѣхъ вѣроисповѣданій въ отчетномъ году въ Радомской губерніи состояло:

1) *Привославныхъ церквей:*

въ городѣ Радомѣ . . . . .	1
въ городѣ Сандомирѣ . . . . .	1

Кромѣ того, при квартирующихъ въ губерніи войскахъ имѣются полковыя церкви въ Радомѣ, Сташовѣ и Козеницахъ и домовая въ гор. Опатовѣ.

2) *Римско-католическихъ:*

а) костеловъ приходскихъ . . . . .	181
б) филиальныхъ и монастырскихъ . . . . .	16
в) каплицъ . . . . .	83
г) штатныхъ монастырей мужскихъ . . . . .	3
женскихъ . . . . .	1
	<hr/>
	284

3) *Евангелическо-Аугсбургскаго вѣроисповѣданія:*

кирокъ . . . . .	2
молитвенныхъ домовъ . . . . .	15
	<hr/>
	17

4) *Еврейскихъ:*

синагогъ . . . . .	41
молитвенныхъ домовъ . . . . .	53
	<hr/>
	94

При храмахъ христіанскихъ вѣроисповѣданій для помѣщенія духовенства и прислуги находится 391 домовъ.

Церковно-приходскія зданія содержатся, строятся и ремонтируются на счетъ добровольныхъ сборовъ съ прихожанъ, пособій отъ казны, специальныхъ суммъ на сей предметъ, хранящихся въ Радомскомъ Отдѣленій Государственнаго Банка, и пожертвованій частныхъ лицъ, въ видѣ записей, отказовъ по духовнымъ завѣщаніямъ и т. п.

Въ отчетномъ году разрѣшены были: перестройка и расширеніе Евангелическо-Аугсбургской церкви въ гор. Радомѣ, на средства мѣстныхъ прихожанъ и добродѣтели пожертвованія, и постройка дома для костельной прислуги въ приходѣ Жарновъ, Опоченскаго уѣзда, тоже на средства прихожанъ.

**Дороги, мосты и перевозки.**

Пути сообщенія, пролегающіе по Радомской губерніи, подраздѣляются на три группы.

1) *Ивангородо-Домбровская желѣзная дорога*, проходящая по Радомской губерніи въ двухъ направлеиіяхъ:

а) отъ станціи Ивангородъ, черезъ городъ Радомъ, до дер. Бзинь, на протяженіи . . . . .	85 вер.
и б) отъ ст. Колошки Варшавско-Вѣнскоіи желѣзной дороги, черезъ дер. Бзинь, до дер. Бадзеховъ, на протяженіи . . . . .	154 $\frac{1}{2}$ вер.
Всего . . . . .	239 $\frac{1}{2}$ вер.

Дорога эта открыта для движенія грузовъ и пассажировъ съ 15 Января 1885 г.

2) *Государственныя шоссе*, находящіяся въ вѣдѣніи Правленія Варшавскаго Округа Путей Сообщенія и пролегающія по тремъ направлеиіямъ:

а) Браковское шоссе, отъ пос. Бялобжеги до дер. Бзинь, на протяженіи . . . . .	73,2 вер.
б) Радомско-Люблинское шоссе, отъ г. Радома къ лѣвому берегу рѣки Вислы, противъ пос. Ново-Александріи, на протяженіи . . . . .	53,2 вер.
в) Бзинско-Завихостское, отъ д. Бзинь до н. Завихоста, на протяженіи . . . . .	87,7 вер.
Итого . . . . .	214,1 вер.

и 3) *Дороги земскія*, къ которымъ относится:

а) Восемь губернскихъ земскихъ дорогъ I разряда, имѣющихъ протяженія 469 $\frac{1}{2}$  вер., въ томъ числѣ шоссепрованныхъ и въ части мощенныхъ 404 вер. и грунтовыхъ 65 $\frac{1}{2}$  вер., содержимыхъ на счетъ дорожнаго сбора. Кроме нихъ, къ I разряду земскихъ дорогъ причислено шесть подъѣздныхъ путей къ станціямъ Ивангородо-Домбровской желѣзной дороги, имѣющихъ протяженія 12 $\frac{1}{4}$  вер.

б) Шестьдесятъ семь дорогъ уѣздныхъ 2-го разряда, имѣющихъ протяженія 1704 вер., въ томъ числѣ 189 шоссепрованныхъ и 1515 верстъ грунтовыхъ, содержимыхъ на счетъ такъ называемой гмишной повинности и городскихъ обществъ.

в) Дороги 3-го разряда, т. е. проселочныя и полевыя, содержимыя сельскими обществами и владѣльцами, по землямъ которыхъ онѣ проходятъ.

На всѣхъ перворазрядныхъ дорогахъ въ Радомской губерніи находится 308 мостовъ; изъ этого числа 301 мостъ содержится на счетъ земскаго дорожнаго сбора и 7 тарифныхъ мостовъ, содержимыхъ средствами владѣльцевъ, пользующихся установленнымъ сборомъ; кроме того имѣется 9 тарифныхъ мостовъ на дорогахъ II и III разряда.

Перевозовъ черезъ рѣки, протекающія по губерніи, существуетъ семь: одинъ черезъ р. Пиллицу, при дер. Бялобжеги, въ Опоченскомъ уѣздѣ, съ тарифомъ IV класса, принадлежитъ владѣльцу той же деревни, а остальные шесть перевозовъ находятся на р. Вислѣ: одинъ при дер. Мнишевѣ, Козеницкаго уѣзда, принадлежитъ владѣльцу того же имѣнія; другой на государственной шоссейной дорогѣ, ведущей изъ города Радома въ гор. Люблинъ, состоитъ въ вѣдѣніи Правленія Варшавскаго Округа путей сообщенія; третій при Ивангородской крѣпости, содержится на счетъ Инженернаго вѣдомства; четвертый и пятый при пос. Завихостѣ, Сандомирскаго уѣзда, принадлежатъ частнымъ владѣльцамъ, и шестой при гор. Сандомирѣ, съ тарифомъ II класса, установленный для сообщенія пограничныхъ жителей губерніи съ Галиціею, принадлежитъ городу.

На сумму губернскаго дорожнаго сбора, поступленіе котораго показано въ статьѣ подъ заглавіемъ „дорожный сборъ“, произведены въ 1892 г. слѣдующіе расходы:

а) на окончаніе опредѣленныхъ по смѣтамъ 1891 г. ремонтныхъ работъ на шоссейныхъ дорогахъ I разряда . . . . .	11987 р. 13 к.
б) на ремонтровку I разрядныхъ шоссе на всемъ ихъ протяженіи, произведенную въ 1892 г., на основаніи ВЫСОЧАЙШАГО повелѣнія 15 Января того же года, хозяйственнымъ способомъ . . . . .	56094 р. 50 к.
в) на отстройку и ремонтровку мостовъ и другихъ на тѣхъ же шоссейныхъ I разряда дорогахъ сооруженій . . . . .	34017 р. 80 к.
г) на содержаніе дорожной службы . . . . .	16581 р. 57 к.
и д) на разные мелкіе расходы по дорожной части . . . . .	1395 р. 21 к.
Итого въ отчетномъ 1892 г. израсходовано . . . . .	122076 р. 21 к.
а такъ какъ дорожныя средства 1892 г. вмѣстѣ съ отнущенными заимобразно изъ суммъ казны 60,000 р., составляли . . . . .	210663 р. 44 к.
а то къ 1 Января 1893 г. осталось въ наличности . . . . .	88587 р. 23 к.

## ПОЧТА И ТЕЛЕГРАФЪ.

### А. УЧРЕЖДЕНІЯ.

Въ Радомской губерніи въ отчетномъ году находилось:

Почтово-телеграфныхъ Конторъ	} III класса . . . . .	1
		VI „ . . . . .
Почтово-телеграфныхъ Отдѣленій . . . . .		5
Почтовыхъ Отдѣленій . . . . .		17
Личный составъ этихъ учреждений состоялъ изъ:		
чиновниковъ . . . . .		74
почталіоновъ . . . . .		27
Почтовыхъ станцій было:		
безъ лошадей . . . . .		10
съ лошадьми . . . . .		21
На почтовыхъ станціяхъ содержалось:		
лошадей . . . . .		99
почтарей . . . . .		52
Затѣмъ, отпущено было лошадей:		
подъ почты . . . . .		19834
подъ эстафеты . . . . .		9
подъ профъзающихъ . . . . .		1880
Протяженіе почтовыхъ трактовъ составляло слѣдующее число верстъ:		
желѣзнодорожныхъ . . . . .		141
шоссейныхъ . . . . .		442
грунтовыхъ . . . . .		185
По означеннымъ путямъ въ теченіи года пройдено почтами:		
по желѣзнымъ дорогамъ . . . . .		103211
шоссейнымъ . . . . .		186246
грунтовымъ . . . . .		49276

### Б. КОРРЕСПОНДЕНЦІЯ.

#### І. Почтовая.

Разнаго рода корреспонденціи получено и отправлено было:

1) Внутренней:

а) *Изгородной.*

	Отправлено	Получено
Писемъ простыхъ оплаченныхъ . . . . .	—	623180
„ неполнѣ оплаченныхъ . . . . .	—	4983
„ бесплатныхъ . . . . .	—	446062
„ заказныхъ . . . . .	—	68758
„ открытыхъ . . . . .	—	263110
Бандерольныхъ отправленій . . . . .	—	90365

Денежныхъ и цѣнныхъ пакетовъ . . . . .	55999	67939
„ цѣнностью на . . . . .	12916772	11849183
Посылокъ и узловъ цѣнныхъ . . . . .	4326	10752
„ цѣнностью на . . . . .	140210	74276
Безъ цѣны . . . . .	—	5396
Абонементныхъ періодическихъ изданій штукъ . . . . .	29252	605639
Эстафеть . . . . .	9	9

*б) Городской:*

Писемъ закрытыхъ . . . . .	8472	—
„ заказныхъ . . . . .	2583	—
„ открытыхъ . . . . .	1008	—
Бандерольныхъ отправленій . . . . .	3690	—
Денежныхъ и цѣнныхъ пакетовъ . . . . .	248	—
„ цѣнностью на . . . . .	487	—

2) Международной:

Писемъ франкированныхъ . . . . .	44999	51016
„ нефранкированныхъ . . . . .	1789	1366
„ рекомендованныхъ . . . . .	4241	5202
„ открытыхъ . . . . .	19233	31077
Бандерольныхъ отправленій . . . . .	4322	15302
Денежныхъ и цѣнныхъ пакетовъ . . . . .	2424	2047
„ цѣнностью на . . . . .	121107	158757
Посылокъ и узловъ цѣнныхъ . . . . .	47	23
„ цѣнностью на . . . . .	553	522
Посылокъ безъ цѣны . . . . .	5	67

**II. Телеграфная.**

Всѣхъ телеграммъ въ отчетномъ году отправлено и получено было:

а) Телеграммъ иногородныхъ, та- рифныхъ . . . . .	отправлено	получено
	26770	29533
Иногородныхъ бесплатныхъ . . . . .	1619	2626
б) Международныхъ тарифныхъ . . . . .	1237	1854
„ бесплатныхъ . . . . .	15	24
в) Проходящихъ . . . . .	—	—

**В) ФИНАНСОВЫЙ РЕЗУЛЬТАТЪ.**

Оборотъ почтово-телеграфныхъ суммъ въ 1892 г. по учрежденіямъ Радомской губерніи представляется въ слѣдующемъ видѣ:

*а) Доходъ:*

	Рубли	коп.
За почтовые марки . . . . .	29611	25
„ штемпельные конверты . . . . .	11318	82

За бланки для открытых писем . . . . .	8392	32
„ пересылку корреспонденции, неоплаченной штемпелемъ или марками . . . . .	7219	80
„ Периодическія изданія . . . . .	193	32
„ Страхование . . . . .	11164	9
„ росписки въ приемъ на почту корреспон- денціи . . . . .	3990	60
„ эстафеты . . . . .	25	10
Коммисіонныхъ за корреспонденцію съ нало- женнымъ платежемъ . . . . .	53	16
Сбора за передачу телеграфныхъ депешъ . . . . .	21075	16
Разные доходы . . . . .	97	24
	<hr/>	
Всего . . . . .	93140	86

б) *расходъ:*

На содержаніе личнаго состава . . . . .	38614	40
„ хозяйственные расходы . . . . .	7789	30
Вознагражденіе за утраченную на почтѣ стра- ховую корреспонденцію . . . . .	65	—
Прогонъ за возку почтѣ и эстафетъ . . . . .	17103	29
Командировки и разъезды . . . . .	—	—
Леченіе нижнихъ служителей . . . . .	—	—
Ремонтъ телеграфныхъ линий и проводовъ . . . . .	—	—
Распространенія телеграфныхъ линий . . . . .	—	—
Пересылка телеграфной корреспонденціи . . . . .	1169	10
Разные расходы . . . . .	6362	70
	<hr/>	
Всего . . . . .	71103	70

Сопоставляя вышеприведенныя цифры дохода и расхода почтово-телеграфныхъ учреждений Радомской губерніи съ таковыми же за прошлый 1891 годъ, видно, что чистый доходъ въ отчетномъ году увеличился на 7076 р. 29 к., а именно:

	въ 1891 г.	въ 1892 г.	болѣе + или менѣе—
Доходъ	86957 р. 97 к.	93140 р. 86 к.	+ 6182 р. 89 к.
Расходъ	71997 р. 10 к.	71103 р. 70 к.	— 893 р. 40 к.
			<hr/>
			+14960 р. 87 к. +22037 р. 16 к. +7076 р. 29 к.

что объясняется уменьшеніемъ расходовъ и увеличеніемъ доходовъ.

**Таможни.**

(Приложеніемъ къ этой статьѣ служитъ вѣдомость № 12).

Въ районѣ Радомской губерніи таможенныхъ учреждений Радзивилловскаго округа имѣлось въ отчетномъ го-

ду два: одно въ г. Сандомирѣ, а другое въ пос. Завихостѣ, Сандомирскаго уѣзда.

Черезъ Сандомирскую таможенную привезено иностранныхъ товаровъ на сумму . . . . .	20178 р.
черезъ Завихостскую . . . . .	1984 р.
	всего . 22162 р.

Сравнительно съ 1891 годомъ (35576 р.), въ отчетномъ году поступило иностранныхъ товаровъ менѣе на 13414 руб.

Вывезено же русскихъ товаровъ за границу:	
черезъ Сандомирскую таможенную на сумму	85272 р.
черезъ Завихостскую . . . . .	25626 р.
	всего . . 110898 р.

менѣе, въ сравненіи съ прошлымъ годомъ (207602 руб.), на 96704 руб.

Пошлинъ съ привозныхъ товаровъ поступило за 1892 годъ:

По Сандомирской таможенѣ . . . . .	1141 р. 46 к.
По Завихостской „ . . . . .	259 р. 53 к.
	всего . . 1400 р. 99 к.

слѣдовательно противъ прошлаго года (2065 р. 54 к.) менѣе на 664 р. 55 к.

Затѣмъ, принимая во вниманіе размѣры ввоза и вывоза товаровъ, видно, что послѣдній превышаетъ первый на 88736 руб.

Число лицъ, прослѣдовавшихъ черезъ границу въ сказанныхъ таможенныхъ пунктахъ Радомской губерніи, было въ отчетномъ году 28967, а именно:

Названіе учреждений	Прослѣдовало лицъ		Итого
	Изъ за границы	За границу	
Сандомирская таможенна	8469	12476	20945
Завихостская таможенна	4785	2137	8022
Итого .	13254	15713	28967

Сравнительно съ 1891 годомъ (34584), въ отчетномъ году прослѣдовало черезъ границу лицъ менѣе на 5617, а именно: въѣхало въ наши предѣлы менѣе на 3109 и выѣхало за границу менѣе на 2508 человекъ.

**Радомская Диренція Земскаго Кредитнаго Общества.**

Въ Радомской губерніи находилось въ 1892 году 780 имѣній, обремененныхъ ссудою Земскаго Кредитнаго Общества. Обороты его были слѣдующіе:

1. Къ 1 Января 1892 г. 5% ссуды 1-ой серіи составляли сумму . . . . .	2989000 руб.
Затѣмъ, въ теченіи 1892 г. убыло:	
а) вслѣдствіе преждевременной уплаты . . . . .	44650 руб.
б) вслѣдствіе перемѣны на 5% ссуду 5-ой серіи . . . . .	176900 руб.
	<u>221550 руб.</u>
Слѣдовательно, къ 1 Января 1893 г. осталось 5% ссуды 1-ой серіи . . . . .	2767450 руб.
2. 5% ссуды 2-ой серіи къ 1 Января 1892 года составляли сумму . . . . .	733350 руб.
Затѣмъ, въ теченіи 1892 г. убыло:	
а) вслѣдствіе преждевременной уплаты . . . . .	3050 руб.
б) вслѣдствіе перемѣны на 5% ссуду 5-ой серіи . . . . .	25800 руб.
	<u>28850 руб.</u>
и осталось къ 1 Января 1893 г. ссуды 2-ой серіи . . . . .	704500 руб.
3. 5% ссуды 3-ой серіи съ 1 Января 1892 г. составляли сумму . . . . .	784050 руб.
въ теченіи 1892 г. убыло, вслѣдствіе преждевременной уплаты . . . . .	11700 руб.
осталось къ 1 Января 1893 г. 5% ссуды 3-ей серіи . . . . .	772350 руб.
4. 5% ссуды 4-ой серіи не измѣнились и составляли 1 Января 1893 г. ту же самую сумму . . . . .	343950 руб.
5. 5% ссуды 5-ой серіи къ 1 Января 1892 г. составляли общую сумму . . . . .	5482000 руб.
въ теченіи 1892 г. убыло, вслѣдствіе преждевременной уплаты . . . . .	30550 руб.
осталось ссуды 5-ой серіи . . . . .	5451450 руб.
въ теченіи 1892 г. 5% ссудъ 5-ой серіи признано было всего на сумму . . . . .	310000 руб.
а потому 5% ссуды 5-ой серіи къ 1 Января 1893 г. составляли сумму . . . . .	<u>5761450 руб.</u>
Итого, къ 1 Января 1893 г. оставалось на имѣніяхъ Радомской губерніи 5% ссудъ: 1-ой серіи . . . . .	2767450 руб.

2-ой серии . . . . .	704500 руб.
3-ой „ . . . . .	772350 руб.
4-ой „ . . . . .	343950 руб.
5-ой „ . . . . .	5761450 руб.
Всего . . . . .	<u>10349700 руб.</u>

Въ теченіи 1892 г., для взыскаія недоимочныхъ срочныхъ платежей; Радомская дирекція назначила въ первую и вторую принудительную продажу имѣній 227

Осталось по Января 1892 г. . . . . 73 300

Изъ этого числа убыло:

По случаю уплаты недоимокъ . . . . . 212

Продано въ теченіи 1892 г. . . . . 19 231

Осталось къ 1 Января 1893 г. имѣній

назначенныхъ въ продажу<sup>1</sup> . . . . . 69

Недоимочные платежи, причитающіеся Земскому Кредитному Обществу къ 1 Января 1892 года составляли сумму . . . . . 278495 руб. 30 к.

Въ теченіи 1892 г. прибыло . . . . . 621460 руб. 50 к.

Итого . . . . . 899955 руб. 80 к.

Въ счетъ означенной суммы поступило въ теченіи 1892 г. . . . . 629069 руб. 71 к.

Осталось въ недоимкѣ по 1 Января 1893 г. . . . . 270886 руб. 9 к.

### Радомское Отдѣленіе Гусударственнаго Банка.

Операции отдѣленія въ отчетномъ году заключались въ слѣдующемъ:

#### 1) Касса:

Поступило кред. бил. и разм. мон. 8578832 р. 28 к.

За то же время выдано . . . . . 8410032 р. 14 к.

#### 2) Учетъ векселей:

Учтено было отъ торговыхъ лицъ 2876 векселей на . . . . . 1159631 р. 36 к.

Прислано изъ др. учрежд. Госуд. Банка для полученія платежа 2495 векселей на . . . . . 417297 р. 09 к.

Заплачено въ Отдѣленіи 4469 векселей на . . . . . 1388255 р. 07 к.

Отослано въ др. учрежд. Государ. Банка, для полученія платежа 320 векселей на . . . . . 97057 р. 82 к.

#### 3) Ссуды подъ залогъ $\frac{0}{100}$ бумагъ:

Выдано ссудъ подъ залогъ  $\frac{0}{100}$  бумагъ на . . . . . 261072 р. 43 к.

Поступило въ уплату по ссудамъ 250568 р. 95 к.

4) Проценты, бумаги для продажи:

Поступило отъ публки и присла-  
но Государств. Банкомъ  $\frac{0}{10}$  бумагъ на 62450 р. — к.  
За тоже время было продано  $\frac{0}{10}$   
бумагъ на . . . . . 30750 р. — к.

5) Процентныя текущія счеты:

Отъ Правит. и обществ. учреж-  
деній . . . . . 42978 р. 71 к.  
Торгово-промы-  
шлен. Товарн. и  
частныхъ лицъ . . . . . 2080671 р. 77 к. 2123650 р. 48 к.

Выдано со счета:

Правит. и обще-  
ств. учрежденіемъ . . . . . 49020 р. 09 к.  
Торгово-промыш.  
товариц. и частн.  
лицамъ . . . . . 2016000 р. — к. 2065186 р. 09 к.

6) Безпроцентныя текущія счеты:

Поступило:

Депозитовъ мѣст-  
наго Казнач. . . . . 222000 р. — к.  
Суммъ Государ.  
доходовъ . . . . . 2025000 р. — к. 2247000 р. — к.

Выдано:

Депозитовъ мѣст-  
ныхъ Казначействъ 280000 р. — к.  
Суммъ Государ.  
доходовъ . . . . . 1959000 р. — к. 2239000 р. — к.

7) Процентныя вклады:

Поступило вкладовъ:

Правительств. и  
обществ. учрежден. 318565 р. 42 к.  
Частныхъ лицъ . . . . . 95330 р. — к. 413895 р. 42 к.

Выдано вкладовъ:

Правительств. и  
обществ. учрежден. 122463 р. 91 к.  
Частнымъ лицамъ . . . . . 68900 р. — к. 191363 р. 91 к.

8) Переводы суммъ:

Поступило суммъ для перевода . . . . . 2604091 р. 36 к.  
По переводамъ изъ др. учрежде-  
ній Государ. Банка . . . . . 406981 р. — к.

9) *Вклады на хранение:*

Поступило вкладовъ на храненіе	
разныхъ ‰ бумагъ 887 листовъ на . . .	323400 р. — к.
Выдано вкладовъ:	
Разныхъ ‰ бумагъ 477 листовъ на . . .	262000 р. — к.
<i>Сберегательная Касса при Отдѣленіи:</i>	
Въ теченіи года поступило вкладовъ . . .	161245 р. 38 к.
Выдано . . . . .	97711 р. 12 к.

**Государственныя Имущества.**

*Состояніе экономическихъ имуществъ:*

I. По 1-е Января 1893 года въ Радомской губерніи находилось Государственныхъ имуществъ:

а) собственно казенныхъ имѣній . . . . .	20
б) усадьбъ, мельницъ, домовъ, плацевъ и другихъ недвижимостей, въ числѣ которыхъ заключаются усадьбы, отданныя почтому и горному вѣдомствамъ безъ обозначенія срока пользованія, . . . . .	56
в) сельскихъ безсрочныхъ арендъ . . . . .	39
г) городскихъ такихъ-же арендъ . . . . .	37
д) маіоратовъ, съ которыхъ взимается излишекъ дохода, . . . . .	4
е) имуществъ и оброчныхъ статей, поступившихъ въ казну, на основаніи Указовъ 1864—1865 г., а также конфискованныхъ:	

1) недвижимыхъ имѣній, по которымъ взимается продажный капиталъ разсроченными платежами . . . . .	49
2) недвижимостей и оброчныхъ статей . . . . .	69
Итого . . . . .	274

II. Извлеченіе доходовъ въ отчетномъ году производилось посредствомъ отдачи имѣній въ аренду, а также посредствомъ взиманія платежей съ безсрочныхъ статей и по капиталамъ за продажу или выкупъ имѣній.

Въ отчетномъ году отъ Государственныхъ имуществъ и оброчныхъ статей поступило:

а) отъ сельскихъ безсрочныхъ арендъ . . . . .	4089 р. 84 к.
пени . . . . .	138 р. 61 к.
б) временной арендной платы . . . . .	2393 р. 90 к.
пени . . . . .	6 р. 50 к.
в) отъ городскихъ такихъ-же арендъ . . . . .	178 р. 48 к.
пени . . . . .	1 р. 5 к.

г) отъ аренды подуховныхъ и конфискованныхъ имѣній . . . . .	3086 р. 54 к.
цени . . . . .	34 р. 27 к.
д) излишка дохода отъ маіоратовъ . . . . .	456 р. 16 к.
цени . . . . .	33 р. 12 к.
е) отъ продажи и выкуна недвижимыхъ казенныхъ имѣній . . . . .	3318 р. 89 к.
цени . . . . .	22 р. 60 к.
ж) отъ имуществъ и оброчныхъ статей, поступившихъ въ казну, на основаніи Указовъ 1864—1865 г. г., а также отъ конфискованныхъ имѣній . . . . .	29872 р. 19 к.
цени . . . . .	1067 р. 16 к.
з) въ счетъ издержекъ за устройство и передачу маіоратныхъ имѣній . . . . .	190 р. 13 к.
и) отъ продажи негодныхъ имуществъ . . . . .	57 р. — к.
А всего . . . . .	44946 р. 44 к.

Въ отчетномъ году прекращенія арендъ, устройства казенной администраціи и оброчныхъ статей не было.

Къ 1-му Января 1893 года состояло въ арендѣ имѣній и оброчныхъ статей всего . . . . . 177

а) изъ нихъ собственно казенныхъ и мелкихъ недвижимостей . . . . . 32

б) безерочныхъ арендъ . . . . . 76

и в) имѣществъ и оброчныхъ статей, поступившихъ въ казну, на основаніи Указовъ 1864—1865 г. г., а равно и конфискованныхъ . . . . . 69

Земли во всѣхъ вышеупомянутыхъ казенныхъ и подуховныхъ имѣніяхъ состояло 14098 мор. 127 пр. и подь планами, состоящими въ городскихъ безерочныхъ арендахъ 24582 саж.

Преобладающая система хозяйства была трехпольная. Подати и сборы съ казенныхъ земель и оброчныхъ статей, согласно условіямъ, заключеннымъ съ арендаторами контрактовъ, послѣдніе обязаны были вносить въ такомъ количествѣ, какое на каждый годъ устанавливается надлежащими властями.

*Недоимки:*

Къ 1-му Января 1893 года числилось недоимокъ съ имуществъ, состоящихъ въ вѣдѣніи Управленія Государственныхъ Имуществъ:

По § 20 ст. 1 и. в) „сельской безерочной аренды . . . . . 10378 р. 82 к.

По § 20 ст. 2 п. б)	„временной арендной платы . . . . .	66991 р. 98 к.
„ ст. 2 п. в)	„городскихъ и другихъ безсрочныхъ арендъ .	3689 р. 79 к.
„ ст. 2 п. г)	„аренды подуховныхъ и конфискованныхъ имѣній“ . . . . .	75702 р. 80 к.
„ ст. 2 п. е)	„со ВСЕМИЛОСТИВѢЙШЕ пожалованныхъ имѣній“ . . . .	120 р. 67 к.
По § 26 ст. а.	„отъ продажи казенныхъ земель и оброчныхъ статей . . . . .	1300 р. 11 к.
„ ст. б)	„отъ продажи подуховныхъ имѣній . . . . .	38271 р. 17 к.
По § 31 ст. в)	„возвратъ издержекъ казны по отводу и размежеванію маіоратовъ“ . . .	268 р. 2 к.
	Итого .	196723 р. 36 к.

Недоимки эти числятся съ прежнихъ лѣтъ и большею частью приняты въ 1885 году изъ Казенной Палаты, вмѣстѣ съ переходомъ изъ завѣдыванія ея государственныхъ имуществъ; къ устраненію ихъ принимаются возможные мѣры, что однакоже замедляется давностью дѣйствій и сложностью и запутанностью счетовъ.

### III. Казенные лѣса:

Къ 1-му Января 1893 года въ Радомской губерніи состояло казенныхъ лѣсовъ:

#### 1) Въ Илзецкомъ уездѣ:

а) I разряда, единственнаго владѣнія казны . . . . .	3188 <sub>5</sub> дес.
б) VII разряда, подуховныхъ . . . . .	233 <sub>75</sub> дес.
в) XIII разряда, горныхъ . . . . .	10300 <sub>25</sub> дес.
г) XVII разряда, маіоратныхъ, состоящихъ подъ надзоромъ казенныхъ лѣсничихъ . . . . .	2390 <sub>5</sub> дес.
д) XIX разряда, проданныхъ частнымъ лицамъ, съ условіемъ веденія въ нихъ правильнаго лѣснаго хозяйства . . . . .	19099 <sub>5</sub> дес.
Всего . . . . .	35212 <sub>5</sub> дес.

#### 2) Въ Козеницкомъ уездѣ:

а) I разряда, единственнаго владѣнія казны . . . . .	14745 <sub>75</sub> дес.
--	--------------------------

б) VII разряда, подушныхъ . . . . .	4032 <sub>75</sub> дес.
в) XVI разряда, маіоратныхъ, состоящихъ въ администраціи казенныхъ лѣсничихъ . . . . .	883 <sub>15</sub> дес.
г) XVII разряда, маіоратныхъ, состоящихъ подъ надзоромъ казенныхъ лѣсничихъ . . . . .	6282 <sub>75</sub> дес.
Всего . . . . .	25944 <sub>75</sub> дес.

3) Въ Копскомъ уездѣ:

а) I разряда, единственнаго владѣнія казны . . . . .	6077 <sub>15</sub> дес.
б) VII разряда, подушныхъ . . . . .	293 <sub>25</sub> дес.
в) XIII разряда, горныхъ . . . . .	14756 <sub>75</sub> дес.
г) XVI разряда, маіоратныхъ, состоящихъ въ администраціи казенныхъ лѣсничихъ . . . . .	394 дес.
д) XVII разряда, маіоратныхъ, состоящихъ подъ надзоромъ казенныхъ лѣсничихъ . . . . .	97 <sub>15</sub> дес.
Всего . . . . .	21619 дес.

4) Въ Опатовскомъ уездѣ:

а) I разряда, единственнаго владѣнія казны . . . . .	5541, дес.
б) VII разряда, подушныхъ . . . . .	262 дес.
в) XVII разряда, маіоратныхъ, состоящихъ подъ надзоромъ казенныхъ лѣсничихъ . . . . .	219 <sub>15</sub> дес.
г) XVII разряда, маіоратныхъ, состоящихъ подъ надзоромъ казенныхъ лѣсничихъ . . . . .	219 <sub>15</sub> дес.
д) XIX разряда, проданныхъ частнымъ лицамъ, съ условіемъ веденія правильного хозяйства . . . . .	3094 дес.
Всего . . . . .	9116 <sub>15</sub> дес.

5) Въ Опочинскомъ уездѣ:

а) I разряда, единственнаго владѣнія казны . . . . .	8919 <sub>75</sub> дес.
б) V разряда, спорныхъ . . . . .	211 дес.
в) VII разряда, подушныхъ . . . . .	4529 <sub>15</sub> дес.
г) XVI разряда, маіоратныхъ, состоящихъ въ администраціи казенныхъ лѣсничихъ . . . . .	58 дес.

д) XVII разряда, маіоратныхъ, состоящихъ подъ надзоромъ казенныхъ лѣсничихъ . . . . .	147,75 дес.
Всего . . . . .	13865,5 дес.

5) *Въ Радомскомъ уездѣ:*

а) I разряда, единственнаго владѣнія казны . . . . .	6801,75 дес.
б) V разряда, спорныхъ . . . . .	41,75 дес.
в) VII разряда, подуховныхъ . . . . .	793, дес.
г) XIII разряда, горныхъ . . . . .	1974 дес.
д) XVI разряда, маіоратныхъ, состоящихъ, въ администраціи казенныхъ лѣсничихъ . . . . .	309 дес.
е) XVII разряда, маіоратныхъ, состоящихъ подъ надзоромъ казенныхъ лѣсничихъ . . . . .	2127 дес.
Всего . . . . .	12046,5 дес.

7) *Въ Сандомирскомъ уездѣ:*

а) I разряда, единственнаго владѣнія казны . . . . .	1561,75 дес.
б) VII разряда, подуховныхъ . . . . .	261,75 дес.
в) XVI разряда, маіоратныхъ, состоящихъ въ администраціи казенныхъ лѣсничихъ . . . . .	1608,75 дес.
Всего . . . . .	3432 дес.

Въ отчетномъ году въ дачахъ лѣсничества Радомской губерніи:

а) назначено было лѣса къ отпуску смѣтою:	
1) для сплошной рубки . . . . .	416,56 дес.
и 2) для выборочной . . . . .	612,72 дес.
а) Дѣйствительно отпущено лѣсныхъ матеріаловъ.	
1) сплошною рубкою . . . . .	310,03 дес.
2) выборочною рубкою . . . . .	1151,42 дес.
По массѣ же, въ счетъ смѣтнаго назначенія, продано и отпущено:	
2) дѣлового лѣса (строевого и подѣлочнаго). §	
хвойныхъ породъ . . . . .	2530,20 куб. саж.
лиственныхъ породъ . . . . .	320,89 куб. саж.
2) дровъ: хвойныхъ породъ . . . . .	12274,48 куб. саж.
лиственныхъ породъ . . . . .	2075,85 куб. саж.
и 3) хвороста разныхъ породъ, иней и дубовой коры . . . . .	3295,84 куб. саж.

Стоимость всѣхъ запродаанныхъ и отпущенныхъ безплатно лѣсныхъ матеріаловъ составляла сумму 118437 руб.

Въ отчетномъ году по лѣсничествамъ Радомской губерніи поступило окладнаго дохода:

По § 20 ст. 2 отъ удѣльнаго вѣдомства за Радзичское Лѣсничество . . . . . 11160 р. 50 к.

По § 20 ст. 8 отъ лѣсныхъ оброчныхъ статей:

а) находящихся въ контрактномъ содержаніи . . . . . 9 р. 30 к.

б) въ хозяйственномъ распоряженіи 165 р. 92 к.

§ 21—лѣсные доходы:

По § 20 ст. 1 отъ продажи лѣса . 130429 р. 39 к.

„ ст. 2 за дрова и лѣсъ, отпущенные горнымъ заводамъ . . . . . 12085 р. 79 к.

По § 20 ст. 4 отъ побочныхъ пользованій . . . . . 8153 р. 96 к.

По § 20 ст. 5 взысканій за нарушенія лѣснаго устава . . . . . 7883 р. 49 к.

По § 33 ст. 5 отъ продажи негоднаго и ненужнаго движимаго имущества . . . . . 10 р. 80 к.

Всего поступило оклада . . . . . 169899 р. 15 к.

Отпущено горному вѣдомству лѣсныхъ матеріаловъ, деньги за которые еще не поступили, на сумму . . . . . 1237 р. 90 к.

Отпущено лѣсныхъ матеріаловъ безплатно на сумму . . . . . 13042 р. 91 к.

Всего отпущено на сумму . . . . . 14280 р. 81 к.

Къ 1-му Января 1892 года по вышепоименованнымъ статьямъ и §§ оставалось недоимки 638720 р. 45 к., въ счетъ которыхъ поступило 14051 р. 18 к.

Главную массу сихъ недоимокъ составляютъ взысканія за нарушенія лѣснаго устава.

Въ отчетномъ году, по лѣсничествамъ Радомской губерніи обнаружено нарушеній лѣснаго устава:

а) по самовольнымъ порубкамъ . . . . . 9805 случаевъ на сумму ущерба . . . . . 12838 р. 83 к.

а) по пожарамъ . . . . . 3 случая на сумму ущерба . . . . . 38 р. 46 к.

в) по незаконной пастьбѣ скота . . . . . 1637 случаевъ на сумму ущерба . . . . . 851 р. 24 к.

и г) по нарушеніямъ правилъ хозяй-	
ства и по билетному славу . . . . .	52 случая.
на сумму ущерба . . . . .	105 р. 40 к.
	<hr/>
Всего . . . . .	11497 случаевъ

на сумму по таксѣ ущерба 13833 руб. 93 коп.

Съ казенныхъ лѣсовъ и лѣбослужебныхъ усадьбъ, расположенныхъ въ Радомской губерніи, въ отчетномъ году ассигновано отъ казны сборовъ на содержаніе гминныхъ Управленій и судовъ 5358 руб. 12 коп.

Доходъ отъ экономическихъ угодій въ отчетномъ году возросъ, какъ противъ оклада, такъ и противъ предъидущаго 1891 года, благодаря хорошему урожаю сельскохозяйственныхъ продуктовъ.

Урожай повліялъ также и на усиѣнность поступленій лѣснаго дохода, а, помимо того, паденіе курса рубля вызвало оживленные закупки лѣса для заграничнаго торга.

Въ отчетномъ году усиѣнно развивалась также поштучная продажа лѣса непосредственно мѣстному земледѣльческому населенію, для удовлетворенія домашнихъ его нуждъ, что несомнѣнно должно служить къ увеличенію благосостоянія оного, какъ освободившагося уже въ значительной степени отъ переплатъ лѣсопромышленникамъ.

Неблагопріятныя условія для лѣсовъ, дѣйствовавшія въ отчетномъ году, остались тѣже, что и раньше, а именно вредныя насѣкомая, изъ которыхъ на первомъ планѣ стоитъ короѣдь.

Впрочемъ, принятыми мѣрами, вредъ приносимый имъ, замѣтно уменьшился и, если вовсе не уничтоженъ, то препятствуетъ этому главнымъ образомъ заготовка дровъ для горнаго вѣдомства, т. е. дрова эти, оставаясь въ лѣбу, служатъ весьма удобнымъ гнѣздилищемъ для короѣдовъ.

Объ измѣненіи порядка заготовки горныхъ дровъ, съ цѣлью уничтоженія короѣдовъ, Управленіе входило въ Лѣсной Департаментъ, но, вслѣдствіе протеста горнаго вѣдомства таковой оставленъ прежнимъ съ тѣмъ, что горное вѣдомство обязалось къ 1894 году составить по сему предмету свои соображенія.

Въ предупреденіе опасности отъ развитія другаго вреднаго насѣкомаго — гусеницы, бабочки, „монашенки“, уже появившейся въ лѣсахъ Радзицкаго Лѣсничества, Министерствомъ Государственныхъ Имуществъ приняты

надлежащая мѣры и для руководства въ этомъ отношеніи мѣстныхъ мѣстныхъ чиновъ командированы соответственна я свѣдующія лица того вѣдомства.

### Народная нравственность.

(Привоженись въ этой стать служить вѣдомости № 9).

Всѣхъ преступленій въ отчетномъ году было совершено . . . . .	27593
Осуждено по этимъ преступленіямъ, . . . . .	25927
въ томъ числѣ: мужчинъ . . . . .	22282
женщинъ . . . . .	3645
	<u>25927</u>
а) Число преступленій по округу Радомскаго Окружнаго Суда . . . . .	1906
Осужденныхъ по этимъ . . . . .	719
въ томъ числѣ: мужчинъ . . . . .	601
женщинъ . . . . .	118
	<u>719</u>
б) Число преступленій по округамъ Мировыхъ Сѣздовъ . . . . .	25687
Осужденныхъ по этимъ преступленіямъ . . . . .	25208
въ томъ числѣ: мужчинъ . . . . .	21681
женщинъ . . . . .	3527
	<u>25208</u>

По сравненіи этихъ цифровыхъ данныхъ съ таковыми же за 1891 г., видно, что

	въ 1891 г.	въ 1892 г.
преступленій было . . . . .	30065	27593
осужденныхъ „ . . . . .	28518	25927

Слѣдовательно, преступленій въ отчетномъ году и осужденныхъ по нимъ было меньше, чѣмъ въ 1891 г., первыхъ на 2472, а вторыхъ на 2591.

Всѣ преступленія и проступки, имѣвшіе мѣсто въ отчетномъ году по округамъ Мировыхъ Сѣздовъ Радомской губерніи, дѣлятся на:

РОДЪ ПРЕСТУПЛЕНІЙ	Число ихъ
Противъ порядка управленія . . . . .	4863
Противъ постановленій о повинностяхъ военной службы . . . . .	30
Противъ доходовъ казны . . . . .	468
Противъ общественнаго благоустройства и благочинія . . . . .	4030
Противъ жизни, здоровья, свободы и чести частныхъ лицъ . . . . .	8359
Противъ собственности частныхъ лицъ . . . . .	7937
Итого . . . . .	<u>25687</u>

Въ отчетномъ году въ Радомской губерніи задержа-  
но бродягъ и безпаспортныхъ:

а) мѣстныхъ жителей . . . . .	1764
б) иностранцевъ . . . . .	87
в) военныхъ дезертировъ . . . . .	11
г) бродягъ . . . . .	35
Итого . . . . .	1897

По сравненію съ прошлымъ годомъ (1885), въ 1892 г. задержано болѣе на 12 человекъ.

Личный составъ земской стражи въ губерніи определенъ по штату въ 272 человекъ, изъ которыхъ къ 1 Января 1892 года состояло на службѣ 268 человекъ. Въ теченіи отчетнаго года вновь поступило 28 человекъ; убыло же 28 человекъ: по домашнимъ обстоятельствамъ 14, за проступки 3, по неспособности къ службѣ 2, умерло 7, убитъ 1, по болѣзни 1.

Къ 1-му Января 1893 года состояло на службѣ 268 человекъ, изъ нихъ,

православныхъ . . . . .	171
католиковъ . . . . .	83
лютеранъ . . . . .	14
Итого . . . . .	268

Относительно общаго числа перодонаселенія Радомской (постояннаго и непостояннаго) въ 818683 человекъ, одинъ земскій стражникъ приходится среднимъ числомъ на 3054 душъ.

### Аресты, тюремные замки и этапы.

Подъ надзоромъ Прокурора Радомскаго Окружнаго Суда въ 1892 г. числилось содержащихся подъ стражею 9021 человекъ, въ томъ числѣ 7147 мужчинъ и 1874 женщины.

Въ двухъ тюрьмахъ гражданскаго вѣдомства Радомской губерніи въ теченіи 1892 г. содержалось заключенныхъ 2812 человекъ, а именно 2440 мужчинъ и 372 женщины.

Въ судебныхъ detentionныхъ арестахъ, подъ слѣдствіемъ, и въ полицейскихъ арестахъ—по приговорамъ судебныхъ мѣстъ, а также арестованныхъ полиціей, содержалось заключенныхъ 5791, въ томъ числѣ 4543 мужчинъ и 1248 женщинъ.

Въ отчетномъ году содержалось въ тюрьмахъ арестантовъ болѣе чѣмъ въ 1891 г., на 517, въ прочихъ же мѣстахъ заключенія менѣе на 406 человекъ.

Въ Радомской губерніи имѣется 2 тюрьмы, 8 deten-  
ціонныхъ арестовъ при Уѣздныхъ Управленіяхъ и поли-  
цейскіе аресты городскихъ и гминныхъ управленій.

Тюрьмы въ г. Радомѣ на 155, а г. Сандомирѣ на 210  
человѣкъ, помѣщаются въ казенныхъ, подлежаще для того  
приспособленныхъ зданіяхъ и состоятъ въ вѣдѣніи осо-  
быхъ Начальниковъ, detenціонные же аресты въ г.г. Ко-  
скѣ, Козеницахъ, Опатовѣ, Опочинѣ, Шидловѣ, Сташовѣ,  
и п. Плзѣ устроены въ наемныхъ помѣщеніяхъ, а въ г.  
Радомѣ при мѣстномъ Магистратѣ.

Аресты эти состоятъ—въ г. Радомѣ въ вѣдѣніи Пре-  
зидента, въ остальныхъ же городахъ—въ вѣдѣніи бурго-  
мистровъ и войта гмины въ п. Плзѣ.

Нересыльные пункты въ г. Радомѣ и Сандомирѣ по-  
мѣщаются въ городскихъ зданіяхъ, въ г.г. же Опатовѣ,  
Островицѣ и Опочинѣ—въ частныхъ домахъ.

Тюрьмы охраняются учрежденною на основаніи ВЫ-  
СОЧАЙШЕ утвержденнаго въ 15 день 1887 г. Положе-  
нія тюремною стражею, состоящею въ Радомской тюрьмѣ  
изъ 18 надзирателей и 1 надзирательницы, а въ Сандомир-  
ской— изъ 18 надзирателей.

Детенціонные и полицейскіе аресты охраняются воль-  
нонаемными сторожами.

Этапныя станціи, какъ служанія для почлеговъ пере-  
сыльныхъ арестантовъ и конвоирующихъ ихъ командъ,  
охраняются тѣми же конвойными командами; для содержа-  
нія же въ порядкѣ помѣщеній сихъ станцій находятся  
вольнонаемные сторожа.

Продовольствіе арестантовъ, содержащихся въ тюр-  
махъ, производилось въ 1892 г. съ подряда и стоило каз-  
нѣ на одного человѣка въ сутки:

по Радомской тюрьмѣ . . . . .	11,30
„ Сандомирской тюрьмѣ . . . . .	13,05
въ общей сложности стоило:	
въ Радомской тюрьмѣ . . . . .	14922 р. 63 к.
„ Сандомирской „ . . . . .	15119 р. 3 к.

Всего . . . . . 30041 р. 66 к.

Вообще же суточное содержаніе арестанта въ тече-  
ніи 1892 г. обошлось казнѣ:

въ Радомской тюрьмѣ . . . . .	14,33 к.
„ Сандомирской „ . . . . .	16,61 к.

Въ 1891 г. содержаніе одного арестанта въ Радом-  
ской тюрьмѣ стоило 12,19 к., въ Сандомирской—12,21 к.

Увеличеніе расхода произошло отъ увеличеніа подрядной дѣны за продовольствіе одного арестанта по Радомской тюрьмѣ на 2,80 к. и по Сандомирской—на 5,60 к. въ сутки.

На содержаніе арестантовъ detenціонныхъ арестовъ отпускалось по 9 к. въ сутки на человѣка, на основаніи таблицы, утвержденной, по соглашенію Министерствъ Внутреннихъ Дѣлъ и Финансовъ на 1892 годъ.

Случаевъ побѣга арестантовъ изъ тюремъ не было.

Въ отчетномъ году арестанты, какъ мужчины, такъ и женщины, занимались въ Радомской тюрьмѣ приденіемъ шерсти и льна и выдѣлкою холста на тюремныя надобности; арестанты-мастера заняты были разными мелкими работами для тюрьмы, работами по ремонту зданій оной, а также другихъ казенныхъ строеній; незнающіе же ремесла—отпускались на работы въ городской садъ.

Въ Сандомирской тюрьмѣ арестанты занимались приденіемъ шерсти и тканіемъ изъ нея сукна на тюремныя надобности. Какъ въ минувшемъ, такъ и въ отчетномъ году слишкомъ  $\frac{1}{4}$  часть тюремнаго населенія въ обѣихъ тюрьмахъ занята была по тюремному хозяйству.

Вообще доходъ отъ арестантскихъ заработковъ, въ томъ числѣ на тюремныхъ фабрикахъ, составлялъ:

по Радомской тюрьмѣ . . . . .	385 р. 94 к.
.. Сандомирской .. . . .	315 р. 86 к.
Всего . . . . .	701 р. 80 к.

т. е. менше, въ сравненіи съ 1891 г., въ которомъ доходъ этотъ составлялъ 1303 р. 23 коп., на 501 р. 43 к.

Изъ означенной суммы, на основаніи закона 6 Января 1886 г., поступило:

въ пользу арест. по	руб. к.	руб. к.	руб. к.
Радомской тюрьмѣ: 141 38 казны	122 38 $\frac{1}{2}$	тюрьмы	122 17
по Сандомирской . 122 37	.. 96 81	..	96 68
Всего . 263 75	.. 219 20	..	218 85

По числу дней арестанты занимались:

въ Радомской тюрьмѣ . . . . .	13280 дней
въ Сандомирской .. . . .	18858 дней
Всего, по обѣимъ тюрьмамъ . . . . .	32138 дней

Придильна шерсти при Радомской тюрьмѣ и такая же придильна и суконная фабрика при Сандомирской тюрьмѣ существуютъ съ давнихъ временъ; придильна льна и ткацкая фабрика холста при Радомской тюрьмѣ учреждены въ 1887 г., на первыхъ порахъ въ видѣ опыта.

Вырабатываемая въ Радомской тюрьмѣ шерстяная пряжа высылается въ Сандомирскую, а послѣдняя выдѣланымъ въ ней сукномъ и одѣлами, за удовлетвореніемъ мѣстныхъ потребностей, снабжаетъ и другія тюрьмы здѣшняго края. Издѣлія фабрики холста при Радомской тюрьмѣ употребляются лишь на потребности названной тюрьмы.

Въ теченіи 1892 г. въ обѣихъ тюрьмахъ Радомской губерніи было приготовлено шерстяной пряжи 371 пуд. 33 фунт. 90 золоти.

Въ Сандомирской тюрьмѣ выдѣлано:

сѣраго сукна . . . . .	4762 ар.	4,96 вер.
суконныхъ одѣвъ 328 штукъ	926 ар.	12,44 вер.
причисленія остатокъ издѣлій съ 1891 г.		
сѣраго сукна . . . . .	2873 ар.	1,21 вер.
чернаго сукна . . . . .	41 ар.	1,98 вер.
суконныхъ одѣвъ . . . . .	615 ар.	3,67 вер.
Всего было . . . . .	9221 ар.	8,26 вер.

Въ теченіи 1892 г. приготовлено суконныхъ издѣлій мѣше. дѣвъ въ 1891 г., въ которомъ выдѣлано 8485 ар., на 736 ар. 8,26 вер.

Изъ количества сукна, приготовленнаго въ 1892 г., и имѣющагося запаса употреблено на потребность Радомской и Сандомирской тюрьмъ:

сѣраго сукна . . . . .	718 ар.	4,42 вер.
суконныхъ одѣвъ 100 штукъ	286 ар.	6,48 вер.
чернаго сукна . . . . .	9 ар.	2,58 вер.
выслано въ тюрьмы другихъ губерній:		
сѣраго сукна . . . . .	2352 ар.	8,70 вер.
суконныхъ одѣвъ 356 штукъ	1009 ар.	2,39 вер.
Всего . . . . .	4378 ар.	8,57 вер.

Въ продолженіи 1892 г. на обѣихъ тюремныхъ прядильняхъ и суконной фабрикѣ арестанты работали 16100 дней.

Въ Сандомирской тюрьмѣ дѣйствія фабрики приостановлены были съ 30 Августа за неимѣніемъ шерсти.

Заработанная арестантами отъ фабричныхъ издѣлій сумма составляла въ 1892 г. 356 р. 36 к. Самый большой заработокъ одного арестанта въ отчетномъ году составлялъ:

въ Радомской тюрьмѣ . . . . .	4 р. 29 к.
„ Сандомирской „ . . . . .	7 р. 38 к.

Плата, заработанная арестантами во время состоянія ихъ въ тюрьмѣ, за отчисленіемъ, на основаніи закона 6 Января

варя 1886 г., определенныхъ долей въ пользу казны и тюрьмы, выдается имъ на руки при освобожденіи изъ тюрьмы.

Стоимость одного аршина сукна, приготовленнаго на Сандомирской фабрикѣ въ 1892 г., исчислена въ 1 р. 4 к., и за каждое одѣло 3 рубля.

Такимъ образомъ, стоимость выдѣленныхъ въ тюрьмѣ матеріаловъ составляла:

а) 371 п. 33 ф. 90 зол. шерстяной пряжи по 40 к. за фунтъ . . . . .	5949 р. 50 к.
б) сукна 4762 аршина . . . . .	4952 р. 48 к.
в) суконныхъ одѣялъ 328 штукъ . . . . .	984 р. — к.
Итого . . . . .	11885 р. 98 к.

Расходы по содержанію тюремныхъ придѣльевъ и фабрики, а равно на покупку матеріаловъ, въ 1892 г. составляли:

по Радомской прядильнѣ . . . . .	1864 р. 51 к.
„ Сандомирской фабрикѣ . . . . .	173 р. 7 к.

Итого . . . . . 2037 р. 58 к.

а такъ какъ на содержаніе ихъ въ 1891 г. употреблено 4922 р. 30 к., то расходъ въ 1892 г., менѣе на 2884 р. 72 к. Уменьшеніе расхода произошло отъ неимѣнія шерсти.

На прядильнѣ льна и ткацкой фабрикѣ холста, устроенной при Радомской тюрьмѣ, работами заняты исключительно арестантки-женщины.

Въ 1892 г. приготовлено пряжи 8 пуд. 17 фунт. выдѣлано же:

холста льнянаго . . . . .	53 арш.
посконнаго . . . . .	208 арш.
наклянаго . . . . .	110 арш.

Всего . . . . . 317 арш.

Стоимость одного аршина издѣлій, приготовленныхъ въ тюрьмѣ, составляла: холста льнянаго—20 к., посконнаго—18 к. и наклянаго—16 к.

Такимъ образомъ, стоимость всѣхъ издѣлій составить 65 р. 64 к.

Расходъ по содержанію помянутой фабрики въ 1892 г. составлялъ 90 р. 78 к.

Въ обѣихъ тюрьмахъ устроены часовни, въ которыхъ въ праздничные дни отиравляется богослуженіе состоящими при тюрьмахъ по штату капелланами, преподающими при этомъ арестантами правила христіанской вѣры. Кроме того, грамотнымъ арестантамъ въ свободное отъ запис-

тые время дозволено чтеніе книгъ духовно-нравственнаго содержанія.

Для пользованія больныхъ арестантовъ при обѣихъ тюрьмахъ имѣются лазареты, подъ наблюденіемъ штатныхъ тюремныхъ врачей и фельдшеровъ.

Заболѣвшихъ разными болѣзнями пользовавшихся арестантовъ и въ тюремныхъ лазаретахъ было 354 чело-  
вѣка; изъ нихъ:

выздоровѣло . . . . .	300
умерло . . . . .	32
осталось больныхъ . . . . .	22
Итого . . . . .	<u>354</u>

Заболѣвшіе арестанты провели въ лазаретѣ 9157 су-  
токъ и среднимъ числомъ въ день находилось въ тюрем-  
ныхъ лазаретахъ 25 челоѣкъ.

Стоимость леченія, т. е. лекарствъ и вспомогатель-  
ныхъ принадлежностей, составляло 1069 р. 9 к.

Пересылка арестантовъ въ Радомской губерніи про-  
изводилась по этапнымъ путямъ: иѣше—этапнымъ поряд-  
комъ отъ г. Островца до г. Сандомира, а по направленію  
въ Варшаву, Бѣльцы и Сандомиръ (до г. Островца)—по  
Ивангородо-Домбровской желѣзной дорогѣ; по направле-  
нію же вѣѣ этапныхъ путей—посредствомъ полицейскихъ  
арестовъ и наемныхъ сторожей, въ порядкѣ, опредѣлен-  
номъ утвержденными Г. Министромъ Внутреннихъ Дѣлъ  
15 Юля 1770 г. правилами.

Расходы на наемъ помѣщеній для этапныхъ станцій,  
кормовое довольствіе пересылавшихся въ 1892 г. 1020 че-  
ловѣкъ арестантовъ, конвоировъ и на другія надобности  
составляли 1847 р. 19 к., на пересылку же арестантовъ  
и бродягъ вѣѣ этапныхъ линій, числомъ 2270 челоѣкъ, въ  
томъ же году израсходовано 4123 р. 7 к.

Означенные расходы, по сравненіи съ такими же рас-  
ходами 1891 г., увеличились по первой категоріи на 10 р.  
90 к., а по второй на 149 р. 39 к.

### ПОЖАРЫ.

(Приложеніемъ къ этой статьѣ служить вѣдомость № 10).

Въ теченіи 1892 года въ Радомской губерніи произо-  
шло пожаровъ:

въ городахъ . . . . .	21
въ уѣздахъ . . . . .	600
Всего . . . . .	<u>621,</u>

отъ которыхъ сгорѣло жилыхъ домовъ и другихъ строеній:	
въ городахъ . . . . .	151
въ уѣздахъ . . . . .	2418
Итого . . . . .	2569

Въ сравненіи съ цифрою пожаровъ 1891 года (540) въ отчетномъ году ихъ было болѣе на 81.

Убытки, причиненные семи пожарами въ сгорѣвшихъ застрахованныхъ недвижимостяхъ, составили:

въ городахъ . . . . .	51039 р. 36 к.
въ уѣздахъ . . . . .	410559 р. 51 к.
Итого . . . . .	461598 р. 87 к.

Такъ какъ въ 1891 г. сумма пожарныхъ убытковъ простиралась до . . . . . 416934 р. 50 к., то расходы страхового сбора въ отчетномъ году увеличились на . . . . . 44664 р. 37 к.

По произведеннымъ на мѣстахъ пожаровъ дознаніямъ причины ихъ происходили:

а) отъ ударовъ молній . . . . .	38
б) отъ неисправнаго устройства печей и трубъ . . . . .	50
в) отъ неосторожнаго обращенія съ огнемъ . . . . .	70
г) отъ поджоговъ . . . . .	120
д) отъ другихъ неизвѣстныхъ причинъ . . . . .	343
Итого . . . . .	621

По временамъ года пожары приходились на мѣсяцы:

зимніе . . . . .	83
весенніе . . . . .	233
лѣтніе . . . . .	215
осенніе . . . . .	90
Итого . . . . .	621

Изъ числа вышепоказанныхъ 120 пожаровъ, происшедшихъ отъ поджоговъ, ни по одному не открыто виновныхъ и дѣла о нихъ судебными властями частью уже прекращены, но въ некоторыхъ же рѣшеній еще не последовало:

Болѣе значительные пожары имѣли мѣсто въ нижеслѣдующій числа мѣсяцевъ отчетнаго года, при чемъ сгорѣли:

17 Марта, въ дер. Войтоство, подь Козеницами 17 строеній, застрахованныхъ въ 5070 руб.

16 Апрѣля, въ дер. Берездъ, 4 строенія, на сумму убытка 3172 р.

1 Мая, въ пос. Балачевъ, 55 строеній, застрахованныхъ въ 5730 р.

18 Мая, въ пос. Куновъ, 74 строенія, на сумму убытка 6820 р. 50 к.

28 Мая, въ пос. Одрживоль, 92 строенія, застрахованныя въ 12240 руб.

11 Июня, въ дер. Скорковище, 43 строенія, застрахованныя въ 5350 руб.

17 Июня, въ пос. Жарновъ, 221 строенія, на сумму убытка 52216 руб. 95 коп.

23 Июня, въ дер. Потокъ, 37 строеній, застрахованныхъ въ 3840 руб.

24 Июня, въ пос. Бялобжеги, 37 строеній, застрахованныхъ въ 6710 руб.

30 Июня, въ пос. Конраживица, 32 строенія, на сумму убытка 4041 руб. 20 коп.

8 Июля, въ гор. Радомъ, 16 строеній, застрахованныхъ въ 4960 руб.

24 Июля, въ дер. Шидловець, 52 строенія, на сумму убытка 26152 руб. 33 коп.

3 Августа, въ пос. Вонхоць, 11 строеній, на сумму убытка 3160 руб. 25 коп.

10 Августа, въ пос. Бялобжеги, 62 строенія, на сумму убытка 12481 руб.

1 Сентября, въ пос. Гловачевъ, 40 строеній, на сумму убытка 8881 руб. 45 коп.

2 Сентября, въ пос. Солецъ, 131 строеніе, на сумму убытка 7710 руб.

18 Сентября, въ гор. Конскъ, 25 строеній, на сумму убытка 8446 руб. 68 коп.

18 Октября, въ дер. Ядовники, 7 строеній, на сумму убытка 2964 руб. 80 коп.

5 Ноября, въ гор. Козеницахъ, 19 строеній, застрахованныхъ въ 5840 руб.

*Мѣся значительные пожары имѣли мѣсто:*

8 Января, въ дер. Гржибовъ, 1 строеніе, застрахованное въ 1810 руб.

13 Января, въ дер. Волица, 1 строеніе, на сумму 2423 руб. 82 коп.

16 Января, дер. Стависко, 2 строенія, на сумму убытка 1184 руб. 70 коп.

27 Января, въ пос. Климонтовъ, 4 строенія, на сумму 1156 руб. 16 коп.

10 Февраля, въ дер. Медзи-древина, 13 строеній, застрахованныхъ въ 1470.

9 Февраля, въ дер. Воля Горинская, 2 строенія, застрахованныя въ 1150 руб.

17 Февраля, въ дер. Руениновъ, 20 строеній, застрахованныхъ въ 1950 руб.

10 Марта, въ дер. Бацковице, 4 строенія, застрахованныя въ 1780 руб.

23 Марта, въ пос. Лишко, 1 строеніе, на сумму убытка 2904 руб.

23 Марта, въ дер. Вулька-Гошчарская, 3 строенія, застрахованныя въ 1360 руб.

14 Марта, въ дер. Домбрувка-Подлежна, 6 строеній, застрахованныхъ въ 2830 руб.

29 Марта, въ дер. Пржибышовъ, 3 строенія, застрахованныя въ 1670 руб.

16 Апрѣля, въ фольв. Берадзь, 4 строенія, на сумму убытка 3172.

21 Апрѣля, въ фольв. Королиновъ, 1 строеніе, застрахованное въ 1110 руб.

21 Апрѣля, въ дер. Длуско-воля, 9 строеній, застрахованныхъ въ 1650 руб.

23 Апрѣля, пос. Зволень, 20 строеній, застрахованныхъ въ 1333 руб.

23 Апрѣля, въ дер. Зимноводы, 7 строеній, на сумму убытка 1027 руб.

30 Апрѣля, въ д. Борекъ-Климонтовскій, 10 строеній, на сумму 1127 руб. 5 коп.

2 Мая, въ дер. Людвиковъ, 13 строеній, застрахованныхъ 1540 руб.

3 Мая, въ фольв. Хомонтовъ, 1 строеніе, застрахованное въ 1380 руб.

4 Мая, въ дер. Часть-Дворская, подь Козенцами, 12 строеній, на сумму убытка въ 2370 руб.

13 Мая, въ дер. Новый-млынъ, 1 строеніе, застрахованное въ 1300 руб.

13 Мая, дер. Осса, 10 строеній, застрахованныхъ въ 1100 руб.

17 Мая, въ дер. Вислова, 12 строеній, на сумму убытка 1717 руб.

17 Мая, въ дер. Захенты, 3 строеній, застрахованные въ 1880 руб.

18 Мая, въ дер. Милишевъ, 13 строеній, застрахованныхъ въ 1830 руб.

18 Мая, въ дер. Клоновець, 15 строеній, застрахованныхъ въ 1270 руб.

- 18 Мая, въ дер. Папцлавице, 7 строеній, на сумму убытка 1015 руб. 50 коп.
- 19 Мая, въ дер. Леокадіевъ. 6 строеній, застрахованныхъ въ 1500 руб.
- 19 Мая, въ дер. Станиславице, 9 строеній, застрахованныхъ въ 1760 руб.
- 1 Июня, въ фольв. Полапецъ, 1 строеніе, на сумму 2282 руб. 20 коп.
- 3 Июня, въ дер. Гуры, 2 строенія, застрахованныя въ 2600 руб.
- 9 Июня, въ дер. Радостовъ, 5 строеній, застрахованныхъ въ 1670 руб.
- 10 Июня, въ гор. Опочно, 1 строеніе, застрахованное въ 1000 руб.
- 24 Июня, въ дер. Секлюки, 2 строенія, застрахованныя въ 1380 руб.
- 25 Июня, въ дер. Паржнице, 5 строеній, застрахованныхъ въ 2650 руб.
- 27 Июня, въ пос. Полапецъ, 10 строеній, на сумму 2426 руб. 44 коп.
- 5 Июля, въ дер. Соночь, 8 строеній, застрахованныхъ въ 1830 руб.
- 6 Июля, въ дер. Дурачевъ, 1 строеніе, застрахованное въ 1420 руб.
- 17 Июля, въ дер. Милковъ, 1 строеніе, застрахованное въ 1180 руб.
- 17 Июля, въ пос. Богорія, 9 строеній, на сумму 1789 руб. 10 коп.
- 20 Июля, въ пос. Зволень, 11 строеній, на сумму 2760 руб.
- 27 Июля, въ пос. Богорія, 13 строеній, на сумму 2506 руб. 90 коп.
- 29 Июля, въ пос. Радоницахъ, 18 строеній, на сумму убытка 2442 р. 35 коп.
- 5 Августа, въ пос. Завихостъ, 7 строеній, на сумму 1938 руб. 40 коп.
- 10 Августа, въ дер. Посвентне, 8 строеній, застрахованныхъ въ 1120 руб.
- 12 Августа, въ дер. Оссове, 3 строенія, застрахованныя въ 1680 руб.
- 19 Августа, въ дер. Вержбка, 4 строенія, застрахованныя въ 2320 руб.
- 22 Августа, въ дер. Шимановице, 2 строенія, на сумму 1006 руб.

25 Августа, въ дер. Нетулиско-дуже, 24 строенія, застрахованныя въ 2220 руб.

22 Сентября, въ дер. Мѣховъ, 7 строеній, на сумму убытка 1409 руб. 60 коп.

25 Сентября, въ дер. Мокре-блото, 5 строеній, на сумму 2920 руб.

2 Октября, въ фольв. Рогачь, 4 строенія, на сумму 2569 руб. 70 коп.

3 Октября, въ имѣнїи Бржесце, 5 строеній, на сумму 1800 руб.

24 Октября, въ дер. Клоповекъ, 2 строенія, застрахованные въ 1460 руб.

31 Октября, въ дер. Свѣслице, 39 строеній, на сумму 1849 руб. 75 коп.

3 Ноября, въ дер. Жаковице, 4 строенія, застрахованныя въ 1120 руб.

15 Ноября, въ дер. Ставовице, 5 строеній, застрахованныхъ въ 1110 руб.

17 Ноября, въ дер. Водушевъ, 8 строеній застрахованныхъ въ 1010 руб.

6 Декабря, въ дер. Лисовъ, 25 строеній, застрахованныхъ въ 1990 руб.

и 14 Декабря, въ дер. Вулька-Стоповская, 1 строеніе, застрахованное въ 1030 руб.

Всѣ остальные за сямъ пожары въ 1892 г. малозначительны.

Во время пожаровъ 1892 г. сдѣлались жертвами пламени слѣдующія лица:

16 Марта, въ дер. Вшаховъ, сгорѣлъ 3-хъ лѣтній мальчикъ Григорій Земба.

18 Мая, въ пос. Куповъ, сгорѣло двое дѣтей: одинъ ребенокъ семи, а другой 2½ лѣтъ, мать же ихъ сильно обгорѣла.

8 Марта, въ кол. Юзефовъ, сгорѣлъ 4-хлѣтній мальчикъ, Юзефъ Солецкій.

23 Апрѣля, въ дер. Полычна, во время пожара не-застрахованнаго дома Юзефа Кравецъ, сгорѣли: Голда Флюменбаумъ 27 лѣтъ и дѣти Эстера 9 лѣтъ, Израиль 3 лѣтъ и Мошекъ 1 года.

17 Юни, въ пос. Жарновъ, сгорѣло трое малолѣтнихъ еврейскихъ дѣтей.

и 26 Августа, въ дер. Горжалковъ убита громовымъ ударомъ находившаяся въ своемъ домѣ крестьянка Юзефа Земба.

Кромѣ учрежденныхъ въ гор. Радомѣ съ 1 іюля 1878 г. и въ гор. Сандомирѣ съ 29 января 1881 г. пожарныхъ командъ изъ охотниковъ, въ другихъ мѣстахъ Радомской губерніи организованныхъ пожарныхъ командъ не имѣется. По городамъ и посадамъ для дѣйствія противъ пожаровъ, кромѣ мелкихъ инструментовъ, имѣются общественыя заливныя трубы, бочки, ведра и багры, а по деревнямъ и селеніямъ содержаніе пожарныхъ инструментовъ и доставленіе ихъ для тушенія пожаровъ лежитъ на обязанности самого мѣстнаго населенія.

### Наводненія.

Въ отчетномъ году въ Радомской губерніи подверглись наводненію отъ весенняго разлива рѣки Вислы Скотницкая и Конрживицкая низменности, Сандомирскаго уѣзда.

Убытки, нанесенныя этимъ наводненіемъ, равнялись 17825 р., изъ коихъ 9009 р. выпало на земли помѣщиковъ, а 8816 р.—на земли крестьянъ.

Въ виду такого значительнаго убытка Г. Варшавскимъ Генералъ-Губернаторомъ оказано было наиболѣе пострадавшему отъ наводненія сельскому населенію вспоможеніе выдачею изъ состоящихъ въ его распоряженіи суммъ безвозвратныхъ пособій въ размѣрѣ 2200 р. и разрѣшеніемъ безпроцентной ссуды, для обѣщанія на 2000 р.; изъ этой послѣдней суммы въ дѣйствительности позаимствовано лишь 314 руб.

Несчастныхъ случаевъ съ людьми при упомянутомъ наводненіи не было.

### Бури и градобитія.

Болѣе значительная буря и градобитія имѣли мѣсто: 2 Іюня, въ деревняхъ Миржець и Трембовецъ, Илжецкаго уѣзда, градомъ истреблены посѣвы помѣщиковъ и крестьянъ, на пространствѣ 1020 морговъ, чѣмъ причинено убытковъ на сумму 4700 руб., въ гминахъ же Турско, Самборжець, Дыкозы и Завихость, Сандомирскаго уѣзда, равно и въ уѣздномъ гор. Сандомирѣ отъ того-же градобитія понесено убытковъ на 56920 рублей.

8 Іюня, во время дождя, выпалъ градъ, доходившій величиною до голубинаго яйца, и въ продолженіи  $\frac{1}{2}$  часа истребилъ озимые и яровые хлѣба и повредилъ луга крестьянъ 14 селеній въ гминахъ Гродзиско и Медзерка,

Конскаго уѣзда, всего на пространствѣ болѣе 3000 морговъ, чѣмъ причинено убытковъ на сумму около 18400 руб.

8-го же Іюня, градомъ уничтожены посѣвы въ 9 селеніяхъ, расположенныхъ въ гм. Облясы и Гура-Пулавская, Козеницкаго уѣзда, приблизительно на пространствѣ 2100 морговъ крестьянской земли, не считая помѣщичьей, съ убыткомъ до 52500 руб., при чемъ пронесшимся ураганомъ снесено много строеній, пашни же занесены пескомъ и приведены въ негодность на продолжительное время.

8 Декабря, въ дер. Апелинь, Козеницкаго уѣзда, буревъ разрушенъ скотный сарай, при чемъ убито три коровы и ушиблено семь штукъ крупнаго рогатаго скота.

Отъ происшедшаго 31 Мая, 3 и 8 Іюня градобитіи помѣщики и крестьяне 4 гминь, Сандомирскаго уѣзда, а именно: дер. Осѣкъ, Виснева, Гурки и Копрживница, понесли убытки въ посѣвахъ, приблизительно на 21600 руб.

Въ виду такихъ разрушительныхъ стихійныхъ бѣдствій выданы, по распоряженію Г. Варшавскаго Генерал-Губернатора, изъ состоящихъ въ его вѣдѣній денежныхъ средствъ, безпроцентныя ссуды на объемненіе пострадавшихъ отъ градобытія полей, въ размѣрѣ 210 руб., съ условіемъ погашенія ихъ въ теченіи 6 лѣтъ срочными платежами по 35 руб. ежегодно.

## IV.

### Народное здравіе и общественное призрѣніе.

(Приложеніемъ къ этой статьѣ служитъ вѣдомость № 13).

#### ВРАЧИ.

Медицинская часть въ губерніи находится въ завѣдываніи Врачебнаго Отдѣленія Радомскаго Губернскаго Привленія, въ которомъ состоитъ: Медицинскій Инспекторъ, Фармацевтическій Ассесоръ и Губернскій Ветеринаръ.

Лицъ, занимающихъ медицинскія должности въ губерніи, кромѣ вышепоименованныхъ, въ 1892 г. было:

#### *Врачей:*

Уѣздныхъ . . . . .	7
городскихъ . . . . .	6
больничныхъ . . . . .	6
тюремныхъ . . . . .	1

при Ивангородо - Домбровской железной дорогѣ . . . . .	1
„ Сандомирской прогимназій . . . . .	1
„ Солецкой учит. Семинарїи . . . . .	1
„ Пржеухскихъ частныхъ горныхъ заводахъ . . . . .	1
	<hr/>
	24

Окружныхъ ветеринаровъ . . . . . 1

*Фельдшеровъ:*

уѣздныхъ . . . . .	7
городскихъ . . . . .	1
больничныхъ . . . . .	7
тюремныхъ . . . . .	2

при Ивангородо - Домбровской железной дорогѣ . . . . .	2
	<hr/>
	19

*Акушеровъ:*

городскихъ . . . . .	8
больничныхъ . . . . .	1

Изъ числа означенныхъ лицъ, нѣкоторые, кромѣ при-  
мыхъ своихъ обязанностей, исполняли еще слѣдующія:

Радомскій городской врачъ завѣдывалъ Радомскою  
Еврейскою больницею; Радомскій уѣздный врачъ состо-  
ять врачомъ при Радомской гимназїи; врачъ Радомской  
тюрьмы состоялъ младшимъ ординаторомъ больницы Св.  
Казимира въ городѣ Радомѣ; Сандомирскій уѣздный  
врачъ завѣдывалъ мѣстнымъ тюремнымъ лазаретомъ; Ста-  
шовскій городской врачъ завѣдывалъ больницею Св. Ада-  
ма въ гор. Становѣ.

Кромѣ вышеименованныхъ лицъ, считается еще въ  
губернїи:

а) вольнопрактикующихъ врачей . . . . .	28
б) „ фельдшеровъ . . . . .	136
в) „ ветеринарныхъ помощниковъ . . . . .	1
г) „ акушеровъ . . . . .	20
д) повивальныхъ сельскихъ бабокъ . . . . .	16
я) дантистовъ . . . . .	2
ж) массажистовъ . . . . .	1
Вообще же въ Радомской губернїи состоитъ:	
врачей . . . . .	52
фельдшеровъ . . . . .	155
ветеринаровъ . . . . .	3

акушеровъ . . . . .	29
повивальныхъ сельскихъ бабокъ . . . . .	16
дантистовъ . . . . .	2
массажистовъ . . . . .	1

Сравнительно съ прошлымъ 1891 г., число врачей уменьшилось на 4, фельдшеровъ увеличилось на 3, акушеровъ уменьшилось на 2, повивальныхъ сельскихъ бабокъ увеличилось на 6.

На попеченіи врачей было въ отчетномъ году вообще больныхъ:

а) въ частной практикѣ . . . . .	30223
Изъ этого числа:	
выздоровѣло . . . . .	28426
умерло . . . . .	1797
б) въ больницахъ:	
осталось къ 1 Января 1892 г. . . . .	292
прибыло . . . . .	3145
Изъ нихъ:	
выздоровѣло . . . . .	2888
умерло . . . . .	274
осталось на излеченіи . . . . .	275

Кромѣ непосредственнаго подавіи медицинской помощи заболѣвающимъ, дѣятельность медицинскихъ чиновъ въ отчетномъ году была направлена къ принятію мѣръ для охраненія общественнаго здравія и заключалась въ слѣдующемъ.

Для удобства публки и обезпеченія губерніи оснопрививательнымъ матеріаломъ, устроены были въ отчетномъ году телатники при Радомской больницѣ Св. Казимира, гдѣ приготовлялся телатій дегритъ въ теченіи цѣлаго лѣта и высылался почти ежедневно уѣзднымъ врачамъ, подъ наблюденіемъ коихъ производилось оснопрививаніе служащими и вольнопрактикующими врачами и фельдшерами:

Всѣхъ оснопрививаній въ теченіи 1892 г. сдѣлано:	
мальчикамъ . . . . .	11486
дѣвочкамъ . . . . .	10371
Итого . . . . .	21857

Съ цѣлью огражденія мѣстныхъ жителей, а равно и войскъ, расположенныхъ въ губерніи, отъ сифилитическихъ и венерическихъ болѣзней, образованы были по всѣмъ уѣзднымъ городамъ и посадамъ, гдѣ квартируютъ войска, врачебно-полицейскіе комитеты, состоящіе въ вѣ-

дѣиіи Губернскаго Комитета. Комитеты эти принимали мѣры противъ распространенія сифилиса и имѣли врачебно-полицейскій надзоръ за публичными женщинами и тайными проститутками.

Медицинскій осмотръ публичныхъ и подозрительныхъ женщинъ производился посредствомъ гражданскихъ и военныхъ врачей два раза въ недѣлю.

Женщинъ, занимающихся проституціею, считалось по епископамъ въ губерніи 583.

Врачебно-полицейскихъ осмотровъ было сдѣлано въ отчетномъ году 5970, считая и тѣ, которые производились въ полицейскихъ арестахъ.

На фабрикахъ, заводахъ и прочихъ мѣстахъ было осмотрено:

мужчинъ . . . . .	118
женщинъ . . . . .	501
Итого	619

Изъ нихъ найдено зараженными сифилисомъ и венерической болѣзью:

мужчинъ . . . . .	7
женщинъ . . . . .	148

Санитарная дѣятельность выражалась въ medico-полицейскихъ осмотрахъ лавокъ, винныхъ погребовъ, пекарень, мясныхъ рядовъ и скотобоевъ; а равно такому же санитарному надзору подлежали все продаваемые на рынкахъ и въ лавкахъ съѣстные припасы. Врачебно-полицейскому осмотру подвергались отъ времени до времени гостиницы, трактиры, кондиторскія, бани и другія промышленныя заведенія.

Предназначенный къ убою рогатый скотъ каждый разъ былъ свидѣтельствованъ въ гор. Радомѣ—Губернскимъ, а въ гор. Сандомирѣ Окружными Ветеринарами, въ другихъ же городахъ состоящими на службѣ уѣздными и городскими, а гдѣ таковыхъ нѣтъ, то вольнопрактикующими врачами.

Въ отчетномъ году въ городѣ Радомѣ уничтожено слѣдующее количество съѣстныхъ припасовъ, предназначенныхъ къ продажѣ, но найденныхъ недоброкачественными и негодными къ употребленію:

говядины . . . . .	3 пуд. 20 фунт.
непорченной рыбы . . . . .	12 пуд. 16 фунт.
выпеченнаго хлѣба . . . . .	2 пуд. 5 фунт.

Для наблюденія вообще за санитарнымъ состояніемъ, въ губернскомъ и уѣздныхъ городахъ образованы были

Санитарные Комитеты, въ которыхъ приняли участіе гражданскіе чиновники, военные, служащіе и вольнопрактикующіе врачи и обыватели.

Дѣятельность названныхъ Комитетовъ состояла въ наблюдѣніи за чистотою улицъ, домовъ и дворовъ, т. е. вообще въ изысканіи мѣръ къ охраненію народнаго здравія и устраниенію заразительныхъ болѣзней.

Медицинскимъ Инспекторомъ при объѣздѣ губерніи дѣлаемъ былъ осмотръ въ некоторыхъ фабрикъ и заводовъ, на сколько таковыя удовлетворяютъ санитарнымъ условіямъ, т. е. соблюдается ли въ нихъ надлежащая чистота, имѣющая вліяніе на здоровье рабочихъ, а равно на окружающее фабрики и заводы народонаселеніе.

При призывѣ новобранцевъ въ военную службу, уѣздные и городскіе врачи въ уѣздахъ, Медицинскій же Инспекторъ въ Губернскомъ по военной повинности присутствіи—производили осмотръ призывныхъ, подлежащихъ приѣму на военную службу; сомнительные въ отношеніи состоянія здоровья и подозрѣваемые въ притворствѣ или умышленномъ членовредительствѣ отправлялись на испытаніе или на излеченіе въ военные лазареты: 26-го пѣхотнаго Могилевскаго полка въ гор. Радомѣ, 25-го пѣхотнаго Смоленскаго полка въ гор. Козеницахъ, 27-го Витебскаго полка въ городѣ Конекѣ и въ больницу Св. Владислава въ гор. Опочкѣ. Испытанію было подвергнуто всего 150 человѣкъ.

Кромѣ того, въ болѣе важныхъ случаяхъ, преимущественно съ болѣзнями глазъ и ушей отправлено Губернскимъ Присутствіемъ въ теченіи 1892 г. въ Варшавскій Уяздовскій госпиталь на испытаніе 11 человѣкъ.

По дѣламъ Судебнымъ, дѣйствія уѣздныхъ и городскихъ врачей заключались:

а) въ производствѣ судебно-медицинскихъ изслѣдованій и вскрытій мертвыхъ тѣлъ, которыхъ было произведено 142.

Изъ нихъ:

отъ самоубійства . . . . .	20
„ смертоубійства . . . . .	43
„ дѣтоубійства . . . . .	11
„ смерти младенцевъ, оставленныхъ безъ помощи . . . . .	5
„ смерти неумышленной или случайной . . . . .	32

отъ смерти, вследствие болѣзненныхъ причинъ . . . . .	22
.. сомнительной смерти . . . . .	9
Итого . . . . .	142

б) Въ медицинскомъ освидѣтельствующихъ лицъ по разнымъ судебнымъ вопросамъ . . . . . 367

в) Въ изслѣдованіи разныхъ предметовъ и вещей посредствомъ микроскопа и химическихъ анализовъ . . . . . 34

А всего, по Судебно-медицинскимъ дѣламъ составлено актовъ . . . . . 534

Врачебнымъ Отдѣленіемъ Радомскаго Губернскаго Правленія на основаніи препровожденныхъ Судебными властями вещественныхъ доказательствъ, дѣлъ и документовъ, составлены медицинскія заключенія.

1) по дѣламъ, объ изслѣдованіи причины смерти, и

2) по дѣламъ о скоропостижной смерти или поврежденіи здоровья, по подозрѣнію или обвиненію въ покушеніи на отравленіе, изгнаніе плода и въ незаконномъ врачеваніи.

Произведено химическихъ анализовъ и микроскопическихъ изслѣдованій:

1) Человѣческихъ внутренностей, по подозрѣнію въ отравленіяхъ . . . . . 18

2) подозрительныхъ и фальсифицированныхъ съветныхъ припасовъ . . . . . 7

3) разныхъ лекарственныхъ веществъ . . . . . 7

4) подозрительныхъ напитков . . . . . 2

Итого . . . . . 34

Независимо отъ этого, служащіе и вольнопрактикующіе врачи весьма часто вызывались въ Окружный Судъ, въ камеры Судебныхъ Слѣдователей и Мирowychъ Судей, въ качествѣ экспертовъ, для разъясненія разныхъ судебно-медицинскихъ вопросовъ.

Во Врачебномъ Отдѣленіи подвергались освидѣствованію относительно состоянія здоровья 4 человѣка, которымъ выданы медицинскія свидѣтельства на предметъ полученія эмеритальной пенсіи или пособія.

Медицинскимъ Инспекторомъ произведено было осмотръ аптекъ, больницъ и тюремъ.

### АПТЕКИ.

Казенныхъ аптекъ въ Радомской губерніи нѣтъ.

Аптекъ, принадлежащихъ частнымъ лицамъ, было:

нормальныхъ . . . . .	30
сельскихъ . . . . .	12
Итого . . . . .	<u>42</u>

Во всѣхъ аптекахъ Радомской губерніи состояло:

Магистратовъ фармаціи . . . . .	1
Провизоровъ . . . . .	42
Аптекарекихъ помощниковъ . . . . .	10
Учениковъ . . . . .	11

Общее число рецептовъ, поступившихъ въ 42 аптекахъ въ теченіи отчетнаго года, было 100182, то есть на 2800 больше, чѣмъ въ 1891 году.

Оптовыхъ складовъ, аптечныхъ и красильныхъ матеріаловъ находится въ губерніи три: одинъ въ городѣ Радомѣ, другой въ гор. Становѣ, Сандомирскаго уѣзда и третій въ гор. Сандомирѣ.

Врачебнымъ Отдѣленіемъ Радомскаго Губернскаго Правленія выдано было 7-и кандидатамъ, окончившимъ курсы четырехъ или болѣе классовъ гимназій иprogимназій свидѣтельство на званіе аптекарскихъ учениковъ.

### Больницы и дома умалишенныхъ.

Въ вѣдѣніи Радомскаго Губернскаго и Уѣздныхъ Советовъ Общественнаго Призрѣнія состояло 6 больницъ, а именно:

- 1) Св. Казимира, въ гор. Радомѣ, на 60 кроватей
- 2) Еврейская . . . . . 20 . . . . .
- 3) Св. Духа, въ гор. Сандомирѣ, на 50 . . . . .
- 4) „ Леона, въ гор. Оватовѣ, „ 28 . . . . .
- 5) „ Владислава, въ г. Опочнѣ, на 28 . . . . .
- 6) „ Адама, въ гор. Становѣ, „ 25 . . . . .

Въ означенныя больницы принимаются больные со всѣми наружными и внутренними болѣзнями, за исключеніемъ умалишенныхъ, которые временно только содержатся въ Радомской больницѣ Св. Казимира, до отправки въ спеціальныя заведенія въ г. Варшавѣ.

Въ уѣздахъ Козеницкомъ, Изжецкомъ, и Конскомъ больницъ не существуетъ вовсе.

Изъ этихъ уѣздовъ больные, требующіе больничнаго леченія, отправляются въ ближайшія больницы другихъ уѣздовъ.



за лечение и содержание въ больницахъ гражданскихъ лицъ и чиновъ военного вѣдомства.

Вслѣдствіе недостатка средствъ на покрытие смѣтныхъ доходовъ, Губернскимъ и уѣздными Совѣтами Общественнаго Призрѣнія въ отчетномъ 1892 г. были устраиваемы базы, спектакли, а также производились сборы въ костелахъ на страстной недѣлѣ.

Сумма капиталовъ, принадлежащихъ больницамъ, слѣдующая:

Наименованіе больницъ	Въ Кассѣ Губернскаго Государственнаго Банка		На ипотеку		Наличными	
	Рубли	Копѣйки	Рубли	Копѣйки	Рубли	Копѣйки
Радомская, Св. Казимира . . . . .	16553	98	2055	—	—	—
„ Еврейская . . . . .	11750	—	1700	—	90	24
Сандомирская, Св. Духа . . . . .	32765	14	2415	—	70	80
Опоченская, Св. Владислава . . . . .	18750	—	—	—	92	50
Опатовская, Св. Леона . . . . .	11330	5	750	—	—	—
Сташовская, Св. Адама . . . . .	—	—	13846	56	—	—
Итого . . . . .	94149	17	20766	56	253	54

По недостатку средствъ на покрытие смѣтныхъ расходовъ, Губернскимъ Совѣтомъ отнуждено было въ отчетномъ году пособие изъ суммъ, состоящихъ въ его распоряженіи и образовавшихся изъ штрафовъ за нарушение итѣйшаго устава и другихъ случайныхъ поступленій Радомской Еврейской больницѣ, въ видѣ безвозвратна пособия, 300 рублей.

Смѣтные доходы и расходы суммъ больницъ въ 1891 г. были слѣдующіе:

Наименованіе больницъ	Остатокъ 1891 г.		Поступило въ 1892 г.		Израсходовано въ 1892 г.		Осталось къ 1 Января 1893 г.	
	Рубли	Копѣйки	Рубли	Копѣйки	Рубли	Копѣйки	Рубли	Копѣйки
Радомская, Св. Казимира . . . . .	7994	85	8071	12	10304	96	5761	1
„ Еврейская . . . . .	2585	50	3625	9	3759	82	2450	77
Сандомирская, Св. Духа . . . . .	107	67 <sup>1</sup> / <sub>2</sub>	10525	28	10115	91 <sup>1</sup> / <sub>2</sub>	517	4
Опоченская, Св. Владислава . . . . .	893	70	3928	42	4258	83	563	29
Опатовская, Св. Леона . . . . .	1527	44	5721	14	5863	5	1385	53
Сташовская, Св. Адама . . . . .	117	21 <sup>1</sup> / <sub>2</sub>	4557	91	4129	2	546	10 <sup>1</sup> / <sub>2</sub>
Итого . . . . .	13226	38	36428	96	38431	59 <sup>1</sup> / <sub>2</sub>	11223	74 <sup>1</sup> / <sub>2</sub>

## ЭПИДЕМИИ.

Изъ разныхъ болѣзней наибольшее распространеніе въ отчетномъ 1892 г. имѣли слѣдующія:

1) *Натуральная оспа*, отъ которой заболѣло: 366 человекъ, изъ коихъ умерло 67, болѣе всего наблюдалась въ Илжецкомъ и Ковскомъ уѣздахъ.

2) *Скарлатина*, заболѣвшихъ коей было 247, умершихъ же изъ нихъ 41, наблюдалась больше въ уѣздахъ Илжецкомъ и Опатовскомъ.

3) *Дифтеритомъ* было больныхъ 373; изъ нихъ умерло 101. Хотя % смертности и представляется весьма значительнымъ (27%), тѣмъ не менѣе болѣзнь большого распространенія не имѣла, ограничиваясь по большей части отдѣльными семействами или домами и, послѣ примѣненія соответствующихъ мѣръ, прекращалась.

4) *Крупиомъ* болѣло 260 человекъ, изъ коихъ умерло 55; повального распространенія болѣзни не наблюдалось; чаще всего дѣло ограничивалось отдѣльными случаями.

6) *Гриппъ*, несмотря на трехлѣтнее свое существованіе появился и въ этомъ году: заболѣвшихъ было 674, умершихъ 13.

6) *Тифомъ* разнаго рода (сыпнымъ, брюшнымъ, возвратнымъ и неопредѣленнымъ) въ отчетномъ году было больныхъ 2467, изъ коихъ умерло 209. Тифы господствуютъ обыкновенно въ теченіи всего года, но больше всего осенью и зимою; причиной значительнаго, въ сравненіи съ другими болѣзнями, распространенія служить скучность жителей особенно между еврейскимъ населеніемъ, затѣмъ бѣдность, скудное питаніе и несоблюденіе гигиеническихъ правилъ относительно чистоты и опрятности.

Мѣры къ прекращенію эпидемій состояли въ командированіи врачей, поданіи помощи заболѣвшимъ и разъясненіи жителямъ свойства заразы.

7) *Холера*. Вслѣдъ за появленіемъ холеры въ Люблинской губерніи, были приняты всѣ мѣры къ недопущенію ея въ предѣлы Радомской губерніи. Такъ какъ обѣ эти губерніи раздѣляетъ рѣка Висла, то всѣ усилія были направлены къ тому, чтобы дезинфекціей уничтожить заразу, еслибы кто подвергался ей. Съ этой цѣлью на рѣкѣ Вислѣ были учреждены посты на переправахъ, гдѣ всѣ переправляющіеся въ Радомскую губернію подвергались осмотру относительно состоянія здоровья, а вещи—дезинфекціи.

Къ сожалѣнiю, мѣры эти могли только отерочить запозь эпидемiи, но не предотвратить его вполнѣ. Впервые въ Радомской губерши появилась холера около половины Сентября въ г. Опатовѣ, куда была занесена евреями, ѣздившими въ пос. Ленчно, Люблинской губерши, на ярмарку; изъ 271 человекъ заболѣвшихъ, умерло (97) Изъ Опатова, благодаря сношенiямъ, холера распространилась по уѣзду и перешла въ Садомирскiй уѣздъ, гдѣ заболѣло 132, умерло (63)

Далѣе, эпидемiя направилась въ пос. Плжу и нѣкоторыя деревни Плженскаго уѣзда;—всего въ немъ заболѣло 142, умерло (53)

Въ концѣ Октября холера появилась въ пос. Прки-тыкъ, гдѣ заболѣло 107, умерло (61)

Затѣмъ, около того же времени, обнаружилась первые случаи заболѣванiя въ г. Конскѣ, гдѣ изъ 55 заболѣвшихъ умерло (25) человекъ. Последнiя заболѣванiя обнаружены были въ гор. Козеницахъ и притомъ сравнительно въ позднее время—въ Ноябрь и Декабрь мѣсяцахъ, несмотря на наступившiе морозы; всего заболѣло въ городѣ и уѣздѣ 118 человекъ, изъ которыхъ умерло только (13)

Такой сравнительно незначительный % смертности несомнѣнно указываетъ, что съ наступленiемъ холодовъ холера ослабѣваетъ и даетъ уже болѣе случаевъ выздоровленiя, чѣмъ въ теплое, лѣтнее время.

Къ концу отчетнаго года эпидемiя прекратилась совершенно.

Мѣры борьбы съ холерою заключались: въ изолированiи заболѣвавшихъ, дезинфекцiи вещей и жилья, установленiи наблюденiя за всѣми, жившими въ одномъ съ больнымъ домѣ жителями, въ принятiи мѣръ къ доставленiю бѣднымъ людямъ горячей нищи и чаю и раздачѣ всѣмъ кипяченой воды, и въ распространенiи между жителями свѣдѣнiй о характерѣ болѣзни и мѣрахъ, личной противъ нея предосторожности. Всѣ мѣропрiятiя къ прекращенiю холеры, хотя въ извѣстномъ отношенiи были стѣснительны для жителей и требовали, кромѣ того, значительныхъ денежныхъ затратъ, тѣмъ не менѣе, при осторожномъ способѣ примѣненiя ихъ, ни разу не вызвали противодѣйствiя жителей:—а напротивъ чаще всего встрѣчались полное сочувствiе.

### Эпизоотія.

Въ отчетномъ году наблюдаемы были слѣдующія эпизоотіи:

*Сыпъ* констатированъ въ 6-и мѣстностяхъ; подозрительныхъ лошадей найдено 18, изъ нихъ убито 15, выздоровѣло 3.

*Сибирская язва* являлась въ 8-и пунктахъ; заболѣло 47 головъ всѣхъ родовъ животныхъ; изъ нихъ пало 44 штуки, выздоровѣло 3.

*Исфлюенца* являлась въ трехъ мѣстностяхъ; отъ этой болѣзни захворало 56, выздоровѣло 55, пала 1 лошадь.

*Рожа свиней*—въ одной мѣстности: заболѣло и пало этихъ животныхъ 17 штукъ.

*Бытчество* появилось въ четырехъ мѣстностяхъ, и въ одной изъ нихъ отъ этой болѣзни пало 10 овецъ.

*Овечья оспа*—въ одной мѣстности, гдѣ изъ числа 553 головъ, заболѣло 214, пало 51, убито 71 и выздоровѣло 92 овцы.

### Насильственные смерти.

(Приложеніемъ къ этой статьѣ служитъ ведомость № 13).

Случаевъ насильственныхъ и случайныхъ смертей въ отчетномъ году въ Радомской губерніи было 299 изъ нихъ:

смертоубійствъ . . . . .	32
самоубійствъ . . . . .	19
скоропостижно умершихъ . . . . .	90
найдепо мертвыхъ тѣлъ . . . . .	26
жертвъ несчастныхъ случаевъ . . . . .	132
	<hr/>
	299

### Богадѣльни.

Въ вѣдѣніи Радомскаго Губернскаго и уѣздныхъ Соединеннаго Общественаго Призрѣнія находилось шесть домовъ Призрѣнія, а именно: 2 въ городѣ Радомѣ, 2 въ городѣ Сандомирѣ, 1 въ городѣ Опочинѣ и 1 въ городѣ Сташовѣ. Радомскій Главнѣйшій Домъ Призрѣнія помѣщается въ собственномъ каменномъ зданіи, построенномъ въ 1875 году, въ косямъ въ отчетномъ году призрѣвалось 19 лицъ. Другой же Домъ Призрѣнія открытъ въ 1878 году—Радомскимъ Благотворительнымъ Обществомъ и помѣщается въ пріобрѣтенномъ послѣднимъ за сумму 3750 р. въ 1882 году, каменномъ домѣ; въ немъ призрѣвалось въ отчетномъ году 33 лица. Домъ Призрѣнія въ городѣ Сандомирѣ

существует нераздѣльно съ больницею Св. Духа и при-  
зрѣваемые въ немъ пользуются изъ больничныхъ суммъ,  
другой же состоитъ въ приходѣ Св. Павла и располага-  
етъ очень малыми средствами. Домъ Призрѣнія въ горо-  
дѣ Опочинѣ не имѣетъ собственнаго зданія и пользуется  
также очень незначительнымъ доходомъ. Домъ Призрѣнія  
въ городѣ Сташовѣ помѣщается въ собственномъ камен-  
номъ зданіи, отстроенномъ послѣ пожара въ 1882 году.

Вслѣдствіе недостатка средствъ на покрытіе смѣт-  
ныхъ расходовъ, Губернскимъ Совѣтомъ было отпущено  
въ 1892 году Главному Радомскому Дому Призрѣнія, въ  
видѣ безвозвратнаго пособія, изъ собственныхъ суммъ  
400 рублей.

Приходъ и расходъ суммъ вышеупомянутыхъ благо-  
творительныхъ заведеній въ 1892 году показанъ въ слѣ-  
дующей таблицѣ:

Названіе заведеній	Посту- пило		Израе- ходо- вано		Осталось къ 1 Января 1893 г.	
	рубли и копейки					
Главный Домъ Призрѣнія въ г. Радомѣ . . . . .	1790	52	1678	37	112	15
Главный Домъ Призрѣнія въ г. Опочинѣ . . . . .	341	60	216	60	125	—
Домъ Призрѣнія при Сан- домирской больницѣ . . . . .	—	—	—	—	—	—
Домъ Призрѣнія Св. Павла въ г. Саудомирѣ . . . . .	3	—	3	—	—	—
Домъ Призрѣнія въ г. Ста- шовѣ . . . . .	497	3	431	44	65	59
Итого . . . . .	2632	15	2329	41	302	74

На содержаніе этихъ домовъ призрѣнія, какъ равно и  
на устройство новыхъ, имѣются капиталы, хранящіеся въ  
Варшавской Конторѣ Государственнаго Банка и на ште-  
почномъ обезпеченіи. Капиталы эти показаны въ слѣду-  
ющей таблицѣ:

(Оборотъ суммъ Дома Призрѣнія Св. Духа въ г. Сан-  
домирѣ входитъ въ общую сумму доходовъ и расходовъ  
Саудомирской больницы Св. Духа, въ виду нераздѣльно-  
сти существованія этихъ двухъ заведеній).

Названіе заведеній	Въ Варшав- ской Конто- рѣ Государ- ственнаго Банка	На ипоте- кѣ
	рубли и копейки	
Главный Домъ Призрѣнія въ г. Радомѣ	12450 —	300 —
„ „ „ „ Опочинѣ	1750 —	18 10
Св. Павла въ г. Сандомирѣ . . . . .	— —	60 —
„ „ „ Становѣ . . . . .	1863 7	559 80
„ „ „ Кошкѣ . . . . .	171 2	— —
„ „ „ Шидловцѣ . . . . .	3822 58	— —
„ „ „ Прадѣборжѣ . . . . .	2309 93	— —
„ „ „ Козеницахъ . . . . .	4899 28	— —
„ „ „ Завихостѣ . . . . .	— —	— —
Еврейскій въ г. Радомѣ . . . . .	7400 —	— —
„ „ „ п. Липскѣ . . . . .	769 55	— —
Итого . . . . .	35435 43	937 90

Во всѣхъ дѣйствующихъ Домахъ Призрѣнія для престарѣлыхъ въ отчетномъ году находилось 68 лицъ обоаго пола. Кромѣ того, въ вѣдѣній Губернскаго Совѣта состоить богадѣльня въ селѣ Ровки, Сандомирскаго уѣзда, заведенная графомъ Перегриномъ Лицкоропскимъ для содержанія шести стипендіатовъ изъ бѣднѣйшихъ семействъ. Стипендіаты эти, кромѣ ежегоднаго пособія по 150 руб. изъ доходовъ этой богадѣльни, пользуются помѣщеніемъ въ построенныхъ для нихъ трехъ отдѣльныхъ каменныхъ домахъ и огородами, пространствомъ въ одинъ моргъ для каждаго.

#### Дѣтскіе Приюты.

Изъ существующихъ трехъ дѣтскихъ приютовъ въ Радомѣ, Сандомирѣ и деревнѣ Гражмиюнахъ, Радомскаго уѣзда, первый, какъ неимѣющій правильнаго устройства, вълѣдствіе еядности средствъ, временно закрытъ, а отпущаемыя ежегодно пособія отъ казны и Радомской Городской Кассы отправляются въ Варшавскую Контору Государственнаго Банка для приращенія процентами, второй содержится при больницѣ Св. Духа въ городѣ Сандомирѣ, на ся счетъ и находится въ удовлетворительномъ состояніи; третій содержится на проценты, получаемыя отъ капитала 12000 руб., пожертвованнаго на этотъ предметъ б. владѣльцемъ имѣнія Гражмиюна, Красовскимъ.

Въ послѣднихъ двухъ приютахъ содержалось въ 1892 году 55 дѣтей обоаго пола.

Вообще, суммъ, принадлежащихъ этимъ тремъ благотворительнымъ заведеніямъ, въ 1892 году было:

1) Въ Варшавской Конторѣ Госу-	
дарственнаго Банка наличными . . .	15650 р. 67 к.
2) въ шотечномъ обезпеченіи . . .	12000 р. — к.
	<hr/>
Итого	27650 р. 67 к.

Кромѣ названныхъ пріютовъ, состоящихъ въ вѣдѣніи Радомскаго Губернскаго и уѣздныхъ Совѣтовъ Общественнаго Призрѣнія, въ г. Радомѣ находится дѣтскій пріютъ Церковно-Приходскаго Попечительства при Радомской Православной Свято-Николасекой церкви. Пріютъ этотъ учрежденъ въ 1875 году и состоитъ въ вѣдѣніи Дамскаго Комитета при сказанномъ Попечительствѣ.

Личный составъ Попечительства и Дамскаго Комитета за 1892 годъ нѣсколько измѣнился, а именно: изъ членовъ Попечительства выбыло 9 человекъ, а изъ Дамскаго Комитета 5, за то же время прибыло въ Попечительство—11 членовъ и въ Дамскій комитетъ—3.

Большинство членовъ выбыло по случаю выѣзда изъ Радомской губерніи. Кромѣ того завѣдывавшій дѣлами и кассою Секретарь Попечительства и Дамскаго Комитета, Правитель Канцеляріи Губернатора *А. В. Вареницевъ*, за многочисленностью другихъ занятій, сложилъ съ себя должность Секретаря, каковую, согласно постановленію общаго собранія отъ 15 Марта 1892 г. принять на себя Начальникъ Радомскаго уѣзда *К. А. Кошкадаловъ*.

Такимъ образомъ, въ 1-му Января 1893 г. составъ Попечительства состоялъ изъ Предѣдателя, 61 члена и члена—секретаря, а составъ Дамскаго Комитета изъ Предѣдательницы и 26 членовъ.

Въ теченіи отчетнаго года было одно общее засѣданіе членовъ Попечительства и Дамскаго Комитета и три засѣданія особой Комиссіи. Въ общемъ собраніи были разсмотрѣны и утверждены отчетъ о дѣятельности Попечительства и Дамскаго комитета и движенія суммъ онаго за 1891 годъ, и былъ возбужденъ вопросъ о несправномъ взносѣ арендаторомъ пріютекой усадьбы *Исторомъ Бугинимъ* арендной платы, причемъ собраніе, признавая желательнымъ расторженіе заключеннаго съ арендаторомъ контракта, избрало изъ своей среды, для всесторонняго разсмотрѣнія этого вопроса, особую Комиссію, въ которую, вмѣстѣ съ тѣмъ, былъ переданъ и вопросъ объ устройствѣ ограды и особаго двора вокругъ пріютекаго дома.

Въ составъ означенной Комиссіи вошли: *Л. А. Василевская*, Протоіерей *Ю. В. Татаровъ*, *А. В. Вареницевъ*, *К.*

*А. Башкадаловъ, В. Г. Сморodinovъ, П. Л. Спасскій и Н. К. Шиншфельдъ.*

Независимо сего, на общемъ собраніи было постановлено просить Управленіе Государственныхъ Имуществъ объ увеличеніи количества дровъ, отпускаемыхъ казною на отопленіе пріюта и быть избранъ новый секретарь, въ лицѣ *К. А. Башкадалова*. Въ заключеніе собраніе единогласно выразило благодарность Предсѣдателью Попечительства *М. А. Майлевскому*, Предсѣдательницѣ Дамскаго Комитета *М. Ю. Майлевской* и Секретарю *А. В. Верещеву* за успешное веденіе дѣлъ Попечительства и Пріюта, а также всеѣмъ жертвователямъ, за сдѣланныя ими пожертвованія.

Капиталъ Попечительства, заключающійся въ процентныхъ бумагахъ и вкладахъ, состоялъ къ концу 1892 г. изъ 3665 руб. 29 коп.

Озабочиваясь увеличеніемъ этого капитала Дамскій Комитетъ возбудилъ ходатайство о разрѣшеніи устройства въ 1893 г. въ пользу Радомскаго пріюта лоттерей-аллегри.

Въ 1892 году въ кассу Попечительства поступило 2610 руб. 16½ коп. Больше крупныя поступленія были по слѣдующимъ статьямъ: членскихъ взносов 526 р. 40 коп., пожертвованій въ пользу пріюта—337 р. 50 коп. пожертвованій взаменъ визитовъ—352 р. 24 коп., страхового вознагражденія за сгорѣвшій сарай—446 р., сбора отъ любительскихъ спектаклей, устроенныхъ въ пользу пріюта 551 р. 47 коп., за аренду принадлежащаго пріюту плаца и усадьбы 275 руб. 25 коп.

Такимъ образомъ средства, которыми располагаетъ Попечительство, не только весьма незначительны, но и крайне неопредѣленны, такъ какъ состоятъ главнымъ образомъ изъ случайныхъ доходовъ—членскихъ взносов и частныхъ пожертвованій, единственными же постоянными источниками дохода до послѣдняго времени были 133 рубля процентовъ отъ капиталовъ и 310 рублей арендной платы за принадлежащую пріюту усадьбу.

Усадьба эта въ теченіи нѣсколькихъ послѣднихъ лѣтъ состояла въ арендномъ содержаніи Петра Бунина, который оказался крайне несправнымъ арендаторомъ, не уплачивалъ слѣдующей съ него арендной платы и не исполнялъ другихъ контрактныхъ условій. Такъ изъ причитающейся съ него ежегодной арендной платы въ размѣрѣ 310 руб. 25 коп. Бунинъ уплатилъ въ 1891 г.—190 р., а

въ 1892 г.—255 р. 25 коп., кромѣ того арендаторъ не производилъ никакого ремонта находившихся въ его пользованіи зданій, чѣмъ систематически зануежалъ таковыя, не смотря на то, что означенный ремонтъ, согласно контракту, лежалъ на прямой его обязанности.

Въ виду этихъ обстоятельствъ вышеупомянутая особая Комиссія, согласно даннымъ ей полномочіямъ, протоколомъ отъ 10 Іюня 1892 г. опредѣлила—предложить Бушину уплатить все причитающіеся съ него недоимки арендной платы, согласно произведенному съ нимъ подробному расчету, предупредивъ его, что въ противномъ случаѣ заключенный съ нимъ контрактъ будетъ расторгнутъ. Арендаторъ Бушинъ не уплатилъ въ назначенный ему срокъ всей причитавшейся съ него суммы, а внесъ лишь незначительную часть оной и оказался несостоятельнымъ, вследствие чего заключенный съ нимъ арендный контрактъ былъ расторгнутъ, а въ Октябрѣ мѣсѣ 1892 года Бушинъ выѣхалъ изъ занимаемой имъ усадьбы.

Арендаторъ оставилъ жилой домъ и все хозяйственныя строенія въ крайне запущенномъ, почти полуразрушенномъ состояніи и затѣ въ этомъ домѣ, безъ капитальнаго его ремонта, не представляется возможнымъ. Кромѣ того пожаромъ, происшедшимъ 2-го Іюля 1892 года отъ громоваго удара, уничтожены принадлежащій къ усадьбѣ хлѣбный сарай и сильно повреждены окружающій усадьбу заборъ. Постройка новаго сарая для хозяйственныхъ цѣлей представляется необходимою. Въ виду этого Попечительство вошло съ ходатайствомъ о беззачетномъ отпускѣ изъ казенныхъ лѣсовъ лѣснаго матеріала на ремонтъ жилого дома и постройку при немъ хлѣбнаго и скотнаго сарая.

Расходъ Попечительства въ отчетномъ году былъ 2398 руб. 68½ коп., Такимъ образомъ приходъ этого года превзошелъ расходъ на 211 р. 48 коп., не смотря на нѣкоторые экстраординарные расходы, какъ напр. постройка холоднаго строенія, забора вокругъ пріюта, устройство рѣшетокъ въ подвальномъ этажѣ пріютскаго зданія и др., всего на сумму около 450 руб.

Всѣхъ приходныхъ статей было — 112, расходныхъ—156.

Наличность всѣхъ денежныхъ суммъ Попечительства къ 1-му Января 1893 г. составила—3906 руб. 84 коп.

Подробныя свѣдѣнія о приходѣ, расходѣ и наличности средствъ Попечительства за 1892 годъ помѣщены въ особой, приложенной къ отчету вѣдомости.

Кромѣ денежныхъ суммъ въ пользу пріюта поступали и другія пожертвованія: каменный уголь, сукно, полотно, кожа, съѣстные припасы и пр.

Главная забота Попечительства и Дамскаго Комитета заключалась въ поддержаніи и улучшеніи положенія Радомскаго дѣтскаго пріюта, въ которомъ призрѣваются около 25 Православныхъ дѣтей, почти исключительно сиротъ.

Задача пріюта заключается въ призрѣніи и нравственно-религіозномъ воспитаніи дѣтей, въ духѣ Православной вѣры и въ подготовленіи ихъ къ предстоящей имъ трудовой жизни. Для этой цѣли дѣти посылались для обученія въ школу, учились вѣнью у приглашеннаго для этого регента и исполняли въ пріютѣ вѣкоторыя работы. Дѣти, достаточно подготовленныя и могущія снискивать себѣ прощтаніе собственнымъ трудомъ, выускались изъ пріюта, при чемъ имъ были найдены соответственные занятія. За дальнѣйшею участью такихъ дѣтей Попечительство старалось, по возможности, имѣть наблюденіе.

Въ 1892 г. оставило пріютъ 6 человекъ: Иванъ *Дрюбинъ* — назначенъ помощникомъ гмишного писаря въ Радомскій уѣздъ, Радіонъ *Середа* — отправленъ въ Кіевскую военно-фельдшерскую школу, Елизавета *Курисерскъ* и Марія *Суржакъ* — отданы въ услуженіе въ русскія семейства, Сергій *Лавриковъ* — отданъ на попеченіе матери, согласно ея желанію, въ виду отъѣзда изъ г. Радома и Иванъ *Буркодинъ* — исключенъ за дурное поведеніе и отданъ на попеченіе матери. Принято въ пріютъ 6 человекъ: Анна и Ольга *Александровы*, Анастасія *Алексюкъ*, Александра *Макареико*, Александра и Степанъ *Романюкъ*.

Состояніе здоровья дѣтей въ пріютѣ въ отчетномъ году было вполнѣ удовлетворительно и никакихъ болѣзней, кромѣ незначительныхъ и скоро проходившихъ заболѣваній, въ пріютѣ не было. Медицинскую помощь безвозмездно подавали врачи *И. С. Долгошовичъ* и *А. Н. Верещиняковъ*.

Пріютъ помѣщается въ специально построенномъ для него каменномъ зданіи, оконченномъ въ Іюнь 1891 г. Согласно вѣстановленію упомянутой Комиссіи въ 1892 г. вокругъ пріюта былъ построенъ новый заборъ, возведено новое холодное строеніе, произведены нѣкоторыя допол-

нительныя и ремонтныя работы въ самомъ зданіи пріюта. Работы производились подъ наблюденіемъ архитекторовъ Залускаго и Треберта.

Содержаніе пріюта въ отчетномъ году, включая сюда и расходы на продовольствіе дѣтей, обученіе ихъ пѣнію, одежду и обувь, ремонтъ зданія, мебели, утвари, содержаніе смотрительницы и прислуги, отопленіе и освѣщеніе, обошлось всего около 2200 руб. т. е. около 183 руб. въ мѣсяць, а такъ какъ въ 1893 г. въ пріютѣ находилось среднимъ числомъ 24 воспитанника, то ежемѣсячное содержаніе каждаго изъ нихъ обходилось около 7 р. 60 к.

Кромѣ того на средства Попечительства содержится и обучается въ Солецкой учительской Семиваріи б. воспитанникъ пріюта Стенягъ *Сергея* и изъ тѣхъ-же средствъ въ теченіи 7-и мѣсяцевъ платилось за содержаніе сироты Анны *Стрылковой*.

Независимо сего Попечительство, стараясь прійти на помощь нуждающимся русскимъ людямъ, выдавало имъ, сообразно съ своими средствами, денежные пособія.

Въ настоящее время предстоить подробно обсудить вопросъ о капитальномъ ремонтѣ усадебнаго жилого дома, или постройкѣ на его мѣсто новаго зданія, постройкѣ новаго сарая, отдачѣ въ аренду принадлежащей пріюту, построенной на ВЫСОЧАЙШЕ дарованной землѣ, усадьбы и вообще о болѣе выгодной эксплуатаціи этой усадьбы.

### ВѢДОМОСТЬ

**о приходѣ, расходѣ и наличности суммъ Попечительства,**  
за 1892 годъ.

#### ПРИХОДЪ:

Къ 1-му Января 1892 состояло на			
лицо . . . . .	3695	р. 36	к.
въ теченіи года поступило:			
1) Членскихъ взносов по Попечительству . . . . .	415	р. 40	к.
2) Членскихъ взносов по Дамскому Комитету . . . . .	111	р. —	к.
3) За аренду пріютской усадьбы . . . . .	255	р. 25	к.
4) За аренду принадлежащаго Пріюту плаца . . . . .	20	р. —	к.
5) Пожертвованій въ пользу Пріюта . . . . .	337	р. 50	к.
6) Пожертвованій взамятъ визитовъ . . . . .	352	р. 24	к.



18) За доставку пожертвованна- го каменнаго угля . . . . .	26 р. 88 к.
19) Канцелярскіе расходы . . . . .	8 р. 85 к.
20) Страхованіе билета . . . . .	— р. 90 к.
Итого . . . . .	2398 р. 68 <sup>1</sup> / <sub>2</sub> к.

Двѣ тысячи триста девяносто во-  
семь рублей 68<sup>1</sup>/<sub>2</sub> коп.

Затѣмъ, къ 1 Января 1893 г. въ  
касѣ Попечительства состояло на ли-  
цо три тысячи девятьсотъ шесть руб.  
84 коп. . . . .

	3906 р. 84 к.
--	---------------

Капиталь этотъ заключается въ  
слѣдующемъ:

1) По расчетной книжкѣ Государ- ственнаго Банка № 2 . . . . .	207 р. 93 к.
2) Въ сберегательной касѣ Го- судар. Банка по книжкѣ № 1398 . . . . .	400 р. — к.
3) По книжкѣ кассы Радомскихъ Промышленниковъ № <sup>666</sup> / <sub>744</sub> . . . . .	1116 р. 36 к.
4) По сохранный роспискѣ Госу- сударств. Банка за 77 (вкладъ на хра- неніе) одинъ билетъ 2-го внутренняго съ выигрышами займа № <sup>36</sup> / <sub>432</sub> . . . . .	226 р. — к.
5) По такой-же роспискѣ, за № 612 одна облигація 2-го восточнаго займа . . . . .	100 р. — к.
6) По такой-же роспискѣ за № 613 однанадцать закладныхъ листовъ Зем- скаго Кредитнаго Общества . . . . .	1100 р. — к.
7) По такой-же роспискѣ за № 729 одинъ закладный съ выигрышами листъ Государств. Дворянскаго Земельнаго Банка . . . . .	215 р. — к.
8) По такой-же роспискѣ за № 730 одинъ 5% банковый билетъ 2-го вы- пуска . . . . .	100 р. — к.
9) По такой-же роспискѣ за № 731 двѣ облигаціи IV внутренняго займа . . . . .	200 р. — к.

Итого процентными бумагами и вкладами . . . . .	3665 р. 29 к.
Наличными деньгами . . . . .	241 р. 55 к.

А всего . . . . . 3906 р. 84 к.

ПРИХОДЪ:			РАСХОДЪ:		
Январь . . .	50 р.	13 к.	Январь . . .	30 р.	83 к.
Февраль . . .	81 „	65 „	Февраль . . .	265 „	71½ „
Мартъ . . .	232 „	34½ „	Мартъ . . .	189 „	9 „
Апрѣль . . .	141 „	83 „	Апрѣль . . .	182 „	3 „
Май . . .	299 „	5½ „	Май . . .	171 „	3 „
Июнь . . .	102 „	55 „	Июнь . . .	229 „	34 „
Июль . . .	74 „	78 „	Июль . . .	123 „	97 „
Августъ . . .	164 „	92 „	Августъ . . .	56 „	14 „
Сентябрь . . .	560 „	60 „	Сентябрь . . .	320 „	48 „
Октябрь . . .	140 „	— „	Октябрь . . .	174 „	42 „
Ноябрь . . .	72 „	21 „	Ноябрь . . .	97 „	3 „
Декабрь . . .	690 „	9½ „	Декабрь . . .	671 „	61 „
Итого . . .	2610 „	16½ „	Итого . . .	2398 „	68½ „

## V.

### Народное Просвѣщеніе.

#### а) учебныя заведенія.

(Приложеніемъ къ этой статьѣ служитъ ведомость № 13).

Въ Радомской губерніи находится двѣ гимназіи:

1) Радомская мужская классическая . . . . .	1
2) Радомская женская . . . . .	1

и двѣ прогимназіи:

1) Сандомирская мужская классическая . . . . .	1
2) „ „ женская . . . . .	1
	<u>2</u>

Кромѣ того, слѣдующія учебныя заведенія:

а) учительская семинарія . . . . .	1
б) Солецкое образцовое начальное училище . . . . .	1
в) Сандомирская Римско-Католическая духовная семинарія . . . . .	1
г) двухклассныхъ городскихъ училищъ . . . . .	2
д) Такихъ же одноклассныхъ, городскихъ и сельскихъ . . . . .	139
е) Воскресно-ремесленныхъ . . . . .	13
ж) Канторовъ Евангелическо-Лугебургскихъ и реформатскихъ приходовъ . . . . .	17
Итого . . . . .	<u>174</u>

*Частныхъ учебныхъ заведеній:*

а) двухклассныхъ мужскихъ начальныхъ училищъ . . . . .	1
--	---

б) такихъ же женскихъ . . . . .	1
в) одноклассныхъ женскихъ . . . . .	4
г) одноклассныхъ общихъ . . . . .	4
д) двухклассное еврейское училище . . . . .	1
е) еврейскихъ училищъ (хедеровъ) . . . . .	244
Итого . . . . .	255

Въ отчетномъ году, по сравненію съ прошлымъ годомъ, число одноклассныхъ женскихъ училищъ увеличилось на 1, прибыло одно двухклассное еврейское училище и 14 хедеровъ, и уменьшилось 1-мъ однокласснымъ общимъ училищемъ.

По мѣсту нахождения, учебныя заведенія распредѣлялись:

въ городахъ . . . . .	136
въ посадахъ и селеніяхъ . . . . .	297

Учащихся въ этихъ заведеніяхъ находилось:

мужскаго пола . . . . .	12480
женскаго . . . . .	4333

Итого . 16813

Въ томъ числѣ:

Въ Радомской мужской гимназій . . . . .	449
„ „ женской . . . . .	217
„ Сандомирской мужской прогимназій . . . . .	169
„ „ женской „ . . . . .	47
„ Солецкой учительской семинаріи . . . . .	72
„ Солецкомъ образцовомъ начальномъ училищѣ . . . . .	54
„ Сандомирской Рим.-Кат. духовной семинаріи . . . . .	45
„ Начальныхъ училищахъ . . . . .	10238
„ Воскресно и ремесленныхъ училищахъ . . . . .	332
„ Канторатахъ Еванг.-Аугсбургскихъ приходовъ . . . . .	506
Итого . . . . .	12129

и въ частныхъ учебныхъ заведеніяхъ:

а) христіанскихъ . . . . .	263
б) еврейскихъ . . . . .	4421
Итого . . . . .	4684

Всѣхъ же учащихся въ вышепоказанныхъ заведеніяхъ, какъ правительственныхъ, такъ и частныхъ было . . . . . 16813

Сравнительно съ 1891 годомъ, число учащихся увеличилось на 477, что видно изъ нижеприведенной сравнительной таблицы числа учащихся въ 1891 г. съ числомъ учащихся въ 1892 г.

Название учебных заведений	1891 г.	1892 г.	+прибы- ло или —убыло
Въ Радомской мужской гимназій . . . . .	435	449+	14
„ „ женской „ . . . . .	196	217+	21
„ Сандомирской мужской прогимназій . . . . .	163	169+	6
„ „ женской „ . . . . .	44	47+	3
„ Солецкой учительской семинаріи . . . . .	73	72—	1
„ Солецкомъ образцовомъ начальной училищѣ . . . . .	46	54+	8
„ Сандомирской Р.-К. Духовной семинаріи . . . . .	46	45—	1
„ Начальныхъ училищахъ . . . . .	10045	10238+	193
„ Воскресно-ремесленныхъ училищахъ . . . . .	314	332+	18
„ Канторатахъ Евангелическихъ приходоѣ . . . . .	511	506—	5
„ Христіанскихъ частныхъ заведенійхъ . . . . .	283	263—	20
„ Еврейскихъ училищахъ . . . . .	4180	4421+	241
Итого . . . . .	16336	16813+	477

Число учащихся въ Радомской губерніи въ отчетномъ году распредѣлялось по вѣроисповѣданіямъ и по состояніяхъ слѣдующимъ образомъ:

1) По вѣроисповѣданіямъ:

Названій учебных заведений	Православныхъ	Католиковъ	Лютеранъ	Другихъ исповѣд.	Итого
Въ Радомской мужской гимназій . . . . .	68	369	9	3	449
„ „ женской „ . . . . .	64	133	7	13	217
„ Сандомирской мужской прогимназій . . . . .	11	156	1	1	169
„ „ женской „ . . . . .	6	32	1	8	47
„ Солецкой учительской семинаріи . . . . .	9	62	1	—	72
„ Солецкомъ образцовомъ нач. училищѣ . . . . .	1	53	—	—	54
„ Сандомирской Р.-К. Дух. семинаріи . . . . .	—	45	—	—	45
„ Начальныхъ училищахъ . . . . .	139	9451	25	622	10238
„ Воскресно-ремесленныхъ училищахъ . . . . .	1	325	6	—	332
„ Канторатахъ Евангелическ. приходоѣ . . . . .	—	—	506	—	506
„ Частныхъ учебныхъ заведенійхъ . . . . .	4	251	2	4427	4684
Итого . . . . .	309	10877	559	5074	16813

б) по сословіямъ:

Названіе учебныхъ заведеній	Дети дворянъ и чиновниковъ	Духовнаго званія	Городскихъ сословій	Сельскихъ сословій	Иностранцевъ	Итого
Въ Радомской мужской гимназій . . . . .	310	2	134	3	—	440
„ „ женской „ . . . . .	159	4	50	4	—	217
„ Сандомирской мужской прогимназій	51	—	90	28	—	169
„ „ женской „ . . . . .	22	1	24	—	—	47
„ Солецкой учительской семинаріи . . . . .	4	—	45	23	—	72
„ Солецкомъ образованнѣмъ нач. уч. . . . .	—	—	43	11	—	54
„ Сандомирской Р. К. дух. семинаріи . . . . .	4	—	33	8	—	45
„ Начальныхъ училищахъ . . . . .	139	—	5088	4999	12	10238
„ Воскресно-ремесленнымъ училищ. . . . .	5	—	206	121	—	332
„ Канторатахъ Евангелич. приходоѡвъ . . . . .	—	—	—	505	—	506
„ Частныхъ учебныхъ заведенійхъ . . . . .	90	—	4495	97	2	4684
Итого . . . . .	784	7	10208	5800	14	15813

Сопоставляя число учащихся (15813) съ числомъ жителей губерніи (818693), оказывается, что одинъ учащійся приходится приблизительно на 52 человекъ.

**Радомская мужская гимназія**, съ общими древними языками, двумя новыми, изъ коихъ одинъ для желающихъ и съ польскимъ языкомъ для желающихъ, состоитъ изъ 8-и основныхъ классовъ, одного параллельнаго отдѣленія при VI классѣ и одного приготовительнаго класса.

Учащихъ и другихъ должностныхъ лицъ къ 1 Января 1893 г. въ гимназій состояло:

Директоръ гимназій . . . . .	1
И. д. Инспектора . . . . .	1
Законоучителей: Православнаго исповѣданія . . . . .	1
„ Римско-католическаго . . . . .	2
Учителей наукъ и языковъ . . . . .	13(*)
Помощниковъ классныхъ наставниковъ . . . . .	2
Преподавателей изъ платы по найму . . . . .	4
Прочихъ служащихъ . . . . .	2
Итого . . . . .	27

Изъ нихъ получили образованіе:

высшее . . . . .	16
среднее . . . . .	8
и низшее . . . . .	2

(\*) Учитель приготовительнаго класса состоитъ вмѣстѣ съ тѣмъ И. д. помощника классныхъ наставниковъ.

По вѣроисповѣданіямъ:

Православнаго . . . . .	13
Римско-католическаго . . . . .	14

Въ Радомской мужской гимназій къ 1 января 1893 г. состояло учениковъ 449;

въ томъ числѣ:

по вѣроисповѣданіямъ:

Православнаго . . . . .	68,	что составляетъ	15,14%
Римско-Католическаго . . . . .	369	„ „	82,18%
Евангелическаго . . . . .	9	„ „	2, %
Еврейскаго . . . . .	3	„ „	0,67%

по сословіямъ:

Дворянъ и чиновниковъ . . . . .	310,	что составляетъ	69,05%
Духовнаго званія . . . . .	2	„ „	0,44%
Городскихъ сословій . . . . .	134	„ „	29,84%
Сельскихъ сословій . . . . .	3	„ „	0,67%

Переводныя и окончательныя испытанія въ отчетномъ году въ Радомской мужской гимназій проходили съ 30 апрѣля по 6 іюня, на основаніи вновь утвержденныхъ Министромъ Народнаго Просвѣщенія 12 марта 1891 г. правилъ объ испытаніяхъ.

Результаты переводныхъ и окончательныхъ испытаній въ отчетномъ году были слѣдующіе:

	К Л А С С Ы								ВСЕГО	
	Въсѣ- го	I	II	III	IV	V	VI	VII		VIII
Изъ общаго числа учениковъ въ концѣ 189 <sup>1</sup> / <sub>2</sub> учеб. года . . . . .	68	57	57	52	52	59	50	20	22	437
Удостоены перевода въ высшіе классы . . . . .	53	54	47	42	36	39	36	18	21	346
Что составляетъ слѣдующее процентное отношеніе . . . . .	78,9%	94,7	82,4	80,7	69,2	66,1	72,	90,	95,4	79,17

Изъ сравненія общаго числа переведенныхъ въ слѣдующіе высшіе классы учениковъ Радомской мужской гимназій въ 1891 году съ общимъ числомъ переведенныхъ въ отчетномъ 1892 году, оказывается, что въ 1891 году изъ общаго числа учениковъ 433 переведено 341, что составляетъ 78,7%, а въ 1892 г. изъ общаго же числа учениковъ 437 переведено 346, что составляетъ 79,17%.

Слѣдовательно, процентъ переведенныхъ учениковъ въ отчетномъ 1892 году превышаетъ процентъ переведенныхъ въ 1891 году на 0,47.

Поведеніе учениковъ Радомской мужской гимназій было, вообще говоря, удовлетворительно. Ученики пріучены къ порядку и школьному режиму; предписанныя имъ

правила исполняются въ точности, какъ въ заведеніи, такъ и въ оного.

Аттестация поведенія учащихся, какъ выраженіе нравственно-воспитательной стороны учебнаго заведенія, представляется въ слѣдующихъ цифрахъ:

Изъ общаго числа учениковъ 449 въ концѣ отчетнаго 1892 года обозначено поведеніе 297 учениковъ отмѣткою **пять**, поведеніе 141 ученика—отмѣткою **четыре** и поведеніе 11 учениковъ обозначено отмѣткою **три**.

Изъ сравненія отмѣтокъ учениковъ по поведенію въ 1891 и въ 1892 годахъ, оказывается, что процентъ учениковъ, имѣвшихъ по поведенію **пять** въ 1891 году былъ 72, а въ 1892 году 66, 14—имѣвшихъ по поведенію **четыре** въ 1891 году былъ 26,2, а въ 1892 году 31,4—имѣвшихъ по поведенію **три** въ 1891 г. былъ 1,8, а въ 1892 г. 2,4.

Слѣдовательно, въ отчетномъ году процентъ учениковъ, имѣвшихъ по поведенію отмѣтку **пять**, въ сравненіи съ 1891 годомъ, уменьшился на 5,86%.

Въ Радомской мужской гимназій къ 1 января 1893 года состояло:

1) въ фундаментальной библіотекѣ 5674 названій, въ 13869 томахъ, на сумму 20447 р. 92 к.

2) въ ученической библіотекѣ 1203 названія, въ 1687 томахъ, на сумму 1471 р. 86 к.

3) въ физическомъ кабинетѣ разныхъ физическихъ приборовъ и инструментовъ 528, на сумму 3739 р. 51½ к.

и 4) прочихъ учебныхъ пособій 2451, на сумму 2684 р. 43 коп.

Радомская мужская гимназія помѣщается въ собственномъ каменномъ двухэтажномъ домѣ.

Классы расположены по фронтальной части зданія и помѣщаются въ обширныхъ и высокихъ комнатахъ, съ хорошимъ освѣщеніемъ и вентиляціею. Въ отчетномъ году среднимъ числомъ на одного ученика приходилось 183,2 кубич. фута воздуха.

Въ отчетномъ году во дворѣ зданія гимназій построенъ гимнастическій залъ, стоимость котораго, исчисленная по техническому пріемо-ревізійному протоколу на сумму 21602 р. 67¼ к., обошлась гимназій въ 18422 р. 75¼ к. и покрылась специальными средствами гимназій.

Къ выдающимся событіямъ въ жизни Радомской мужской гимназій за отчетный годъ относятся:

1) праздненство въ день освященія иконы, въ память событія 29 апрѣля 1891 года въ Японіи: въ годовщину

спасенія драгоцѣнной жизни ЕГО ИМПЕРАТОРСКАГО ВЫСОЧЕСТВА НАСЛѢДНИКА ЦЕСАРЕВИЧА отъ грозившей опасности въ гор. Отсу, въ Радомской мужской гимназiи состоялось освященiе Иконы Христа Спасителя, сооруженной служащими при гимназiи въ память этого событiя и предназначенной для вновь построенной гимнастической залы гимназiи.

2) 9 сентября 1892 года, въ часъ дня состоялось освященiе новосооруженной гимнастической залы гимназiи.

3) 25 сентября 1892 года Радомская гимназiя торжественно праздновала 500 лѣтiе кончины преподобнаго Сергiя Радонежскаго, основателя Троице-Сергiевой Лавры. Въ этотъ день было устроено торжественное собранiе въ актовую залу гимназiи, во время котораго преподавателемъ Извѣковымъ была прочтена рѣчь: „жизнь преподобнаго Сергiя и заслуги его въ дѣлѣ освобожденiя Руси отъ Монгольскаго ига“.

4) 1 декабря 1892 г., въ годовщину столѣтiя со дни кончины Дениса Ивановича Фонвизина, въ библиотечной залѣ гимназiи была устроена ученическая литературная бесѣда, посвященная чествованiю памяти поэта, состоявшая въ чтенiи написанныхъ воспитанниками сочиненiй на тему о Фонвизинѣ и въ декламацин отрывковъ изъ его произведенiй.

**Въ Сандомирской мужской прогимназiи** состоитъ 16 служащихъ лицъ: въ томъ числѣ преподавателей уроженцевъ Имперiи 9, мѣстныхъ уроженцевъ 3, иностранцевъ, принявшихъ русское подданство, 1, непринявшихъ таковаго — 1, а также и. д. врача прогимназiи и писмоводитель оба мѣстные уроженцы.

Общее число учащихся къ 1-му января 1893 г. равнялось 169 и распредѣлялось слѣдующимъ образомъ:

а)	по вѣроисповѣданiямъ:	православнаго	. . . . .	11
	„	римскаго-католическаго	. . . . .	156
	„	лютеранскаго	. . . . .	1
	„	Иудейскаго	. . . . .	1
б)	по национальностямъ:	русскихъ	. . . . .	11
	„	поляковъ	. . . . .	156
	„	нѣмцевъ	. . . . .	1
	„	евреевъ	. . . . .	1
в)	по сословiямъ:	дворянъ и чиновниковъ	. . . . .	51
	„	горожанъ	. . . . .	90
	„	крестьянъ	. . . . .	28

Средній выводъ, по вниманію, прилежанію и поведенію, очень хорошій, по успѣхамъ-удовлетворительный.

При прогимназіи имѣются: а) фундаментальная и ученическая библіотеки, въ которыхъ къ 1-му января 1893 г. состоитъ названій 2603, томовъ 6106 на сумму 9410 р. 31 к., б) физическій кабинетъ, состоящій изъ 82 инструментовъ, стоимостью въ 435 р. 5 к. и в) кабинетъ естественныхъ наукъ, состоящій изъ 222 предметовъ, стоимостью въ 90 руб.

Независимо отъ суммъ, отпускаемыхъ изъ Государственнаго Казначейства, по содержанію учебнаго заведенія, таже прогимназія имѣетъ капиталъ около 23000 руб., составившійся изъ сбереженій и бальныхъ средствъ-образующихся отъ сбора платы за учебныя.

Число служащихъ и другихъ должностныхъ лицъ въ учебныхъ заведеніяхъ, подвѣдомственныхъ Радомской Учебной Дирекціи, за 1892 г.

Разряды учебныхъ заведеній	Общее число служащихъ	Вѣроисповѣданіе			
		Православнаго	Римско-католич.	Лютеранскаго	Иудейскаго
Въ Радомской женской гимназіи:					
штатныхъ . . .	13	13	—	—	—
сверхштатныхъ . . .	1	1	—	—	—
по найму . . .	15	5	9	1	—
Въ Сандомирской женской прогимназіи:					
штатныхъ . . .	6	6	—	—	—
по найму . . .	11	5	5	1	—
Въ Солецкой учительской семинаріи и образцовомъ при ней училищѣ:					
штатныхъ . . .	7	5	1	1	—
по найму . . .	4	—	4	—	—
Въ начальныхъ училищахъ:					
двуклассныхъ городскихъ *) . . .	*) 7	1	6	—	—
одноклассныхъ ** " . . .	34	10	23	1	—
" сельскихъ *** . . .	129	3	126	—	—
Итого , . .	227	49	174	4	—

\*) Законоучителей \*2 \*\*13 \*\*\*12.  
 Учителей \*2 \*\*13 \*\*\*115.  
 Учительницъ \*3 \*\*8 \*\*\*2.

Процентное отношеніе числа существующихъ началь-  
ныхъ училищъ къ такому же числу за минувшій годъ из-  
мѣнилось, такъ какъ открыто два новыхъ частныхъ на-  
чальныхъ училищъ, именно:

а) въ гор. Радомѣ двухклассное еврейское мужское  
начальное училище, содержимое Гольдсободемъ,

и б) въ гор. Островцѣ, Опатовскаго уѣзда, одно-  
классное женское начальное училище, содержимое Пло-  
шинскою.

Сверхъ того, утвержденъ въ 1892 году приговоръ  
жителей д. Одоховъ, гмины Скарышевѣ, Радомскаго уѣз-  
да, объ учрежденіи въ названной деревнѣ однокласснаго  
начальнаго общаго училища. (Училище открыто 18 января  
1893 года).

Переименовано Шадковницкое одноклассное сельское  
начальное общее училище, гмины Кунички, Опочевского  
уѣзда, въ гминное.

Закрывается казенныхъ училищъ не было; только въ  
училищахъ въ посадѣ Васневѣ, Опатовскаго уѣзда, въ де-  
ревнѣ Марушевѣ, Пляецкаго уѣзда, и въ деревнѣ Миш-  
невѣ, Козеницкаго уѣзда, ученіе не производилось, какъ  
и въ 1891 году: въ первомъ—въслѣдствіе отказа жителей  
вносить складку на содержаніе училища, подъ предлогомъ  
неправильности составленія приговора объ открытіи она-  
го, во второмъ—въслѣдствіе вѣтхости дома, угрожавшаго  
обрушеніемъ, постройка же новаго дома имѣеть быть на-  
чата весною текущаго года и окончена къ 1-му Юлія 1893  
года, на счетъ сбереженій, образовавшихся отъ вакантной  
должности учителя, и въ послѣднемъ—въслѣдствіе пожара  
истребившаго до тла сахарный заводъ, отъ котораго еже-  
годно, кромѣ помѣщенія, поступало по 140 рублей на со-  
держаніе училища; съ истребленіемъ же пожаромъ заво-  
да, владельцы отказались отъ уплаты означенной суммы,  
жители же, по причинѣ малочисленности и бѣдности, не въ  
состояніи открыть училище. Кромѣ того, въ отчетномъ  
году закрыто по распоряженію начальства, частное одно-  
классное начальное общее училище въ деревнѣ и гминѣ По-  
лицна, Козеницкаго уѣзда, содержимое Миккульскою.

Еврейскихъ вѣрнопровѣдныхъ школъ (хедеровъ) въ  
отчетномъ году открыто, на основаніи новыхъ правилъ,  
обязательныхъ съ 1-го сентября 1888 года, въ Радомской  
губерніи 14; затѣмъ, къ 1-му января 1893 года состоитъ  
244 хедера, въ которыхъ обучается 4391 мальчиковъ.

Источники содержания начальных училищ.

	Изъ Государственного казначейства	Изъ городскихъ кассъ	Изъ земныхъ кассъ	Изъ вкладовъ отъ училищнаго общества	Изъ приходскихъ евангелич. кассъ	Изъ вкладовъ отъ ремесленниковъ	Изъ процентовъ отъ капиталовъ	Изъ пособій отъ разн. общ. и лицъ	Изъ вкладовъ на-турою, по отъѣмъ на деньги	В С Е Г О
	Р у б л и к о н ф и к и									
Городскія:										
двуклассныя:										
мужскія . . . . .	224	1059 14 1/2	—	2279 25 1/2	—	—	—	12 60	—	3575
женскія . . . . .	—	—	—	—	—	—	—	—	—	—
одноклассныя:										
мужскія . . . . .	—	810	—	1930 67 1/2	—	37 50	54 14 1/2	75	64 50	2971 82
женскія . . . . .	356	490	—	3045 18	—	—	—	—	—	3891 18
общія . . . . .	410 22	741 78	—	2966 65 60	—	—	—	—	—	4178 55
Сельскія:										
мужскія . . . . .	—	—	30	627 25 1/2	—	—	7 50	—	91 62 1/2	756 38
женскія . . . . .	—	—	—	445	—	—	—	—	—	445
общія . . . . .	375	—	884 98	2468 38 1/2	—	—	1285 67	9	1153 18 1/2	27766 22
Воскресно ремес- ленные училища . . . . .	45	120	—	300	—	—	—	—	—	465
И Т О Г О . . . . .	1410 22	3226 92 1/2	914 98	35652 40 60	—	37 50	1347 31 1/2	96 60	1309 31	44049 25

Ученыя общества, музеи, библиотекы, книжные магазины и лавки типографій, литографій и фототграфій.

Ученыхъ обществъ и музеевъ въ Радомской губерніи нѣтъ вовсе. Библиотекъ для чтенія имѣется всего 3, все въ гор. Радомѣ: при двухъ ихъ нѣтъ находятся книжныя лавки. Кромѣ названныхъ библиотекъ, принадлежащихъ частнымъ лицамъ, существуютъ библиотекы при квартирующихъ въ Радомской губерніи войскахъ, а также при гражданскихъ клубахъ гор. Радома, Сандомира и бесплатная библиотекка для немущихъ жителей г. Радома.

Книжныхъ магазиновъ и лавокъ насчитывается въ губерніи 9, при чемъ въ гор. Радомѣ 6.

Типографій и литографій имѣется 5: изъ нихъ 4 въ гор. Радомѣ; затѣмъ, имѣются литографіи при всѣхъ уѣздныхъ управленіяхъ, литографскіе станки при всѣхъ штабахъ войскъ и управленіяхъ Военскихъ Начальниковъ и нѣсколько частныхъ типографскихъ станковъ для печатанія визитныхъ карточекъ и адресовъ.

Фотографическихъ заведеній въ губерніи—2; одно въ гор. Радомѣ, а другое—въ гор. Сандомирѣ.

## VI.

### Поземельное устройство крестьянъ.

Подъ дѣйствіе ВЫСОЧАЙШИХЪ указовъ 19 Февраля 1864 года и 28 Октября 1866 года подошло 2614 селеній, посадовъ и городовъ въ Радомской губерніи, съ 74675 усадьбами и 833985 морг. (171 пр.) земли, причемъ 30349 усадьбамъ признано по ликвидационнымъ табелямъ и даннымъ право на сервитуты, въ томъ числѣ на одинъ пастбищный 5119, одинъ лѣсной 3245 и на пастбищный и лѣсной 21985 усадьбамъ. (\*)

#### а) Измѣреніе и отграниченіе крестьянскихъ земель.

Измѣреніе и отграниченіе крестьянскихъ земель, согласно межевымъ правиламъ 9 Апрѣля 1881 года, производится 7-ю состоящими при Губернскомъ Присутствіи штатными землебрами, и таковое къ 1 Января 1893 года окончательно произведено, на основаніи помннутыхъ правилъ, по 736 селеніямъ, пространствомъ въ 249098 морг. 207 прент.; затѣмъ, остается къ измѣренію 1878 селеній, съ надѣломъ 584886 морг. 264 прента.

Изъ числа подлежащихъ измѣренію селеній нѣкоторыя были уже измѣрены, но составленные на оныя планы и прочіе межевые документы оказались неудовлетворяющими требованіямъ правилъ 9 Апрѣля 1881 года и признаны негодными, а измѣренныя земли подлежащими новому измѣренію.

#### б) Споры о границахъ крестьянскихъ земель.

Дѣлъ по спорамъ о границахъ крестьянскихъ земель было въ производствѣ въ 1892 году:

##### 1) У Коммисаровъ:

Оставалось неразрѣшенныхъ съ прежнихъ лѣтъ	192
Возникло въ 1892 году	321
Итого	513
Изъ нихъ разрѣшено въ 1892 году	349
Затѣмъ, къ 1 Января 1893 года осталось неразрѣшенныхъ	164

##### 2) Въ Губернскомъ Присутствіи:

Оставалось неразрѣшенныхъ съ прежнихъ лѣтъ	14
Поступило	65
Итого	79

(\*) Разница между цифрами, показанными нынѣ, и цифрами, показанными въ отчетѣ за 1891 годъ, объясняется выдѣленіемъ изъ Опатовскаго уѣзда 16 селеній, присоединенныхъ къ Кѣлецкой губерніи.

Изъ нихъ разрѣшено въ 1892 году . . . . .	76
Затѣмъ, къ 1 Января 1893 года осталось неразрѣшенныхъ . . . . .	3

**в.) Определеніе точнаго размѣра сервитутовъ.**

Въ теченіи 1892 года постановлено Коммисарамі рѣшеній объ определеніи точнаго размѣра сервитутовъ . . . . .	5
---	---

Апелляціонныхъ жалобъ на рѣшенія Коммисаровъ по дѣламъ сего рода въ Губернскомъ Присутствіи оставалось неразрѣшенныхъ . . . . .	1
---	---

поступило въ теченіи 1892 года . . . . .	—
Итого . . . . .	1

Изъ нихъ разрѣшено въ 1892 году . . . . .	1
Осталось неразрѣшенныхъ . . . . .	—

**г.) Отмѣны сервитутовъ по добровольнымъ сдѣлкамъ.**

По ликвидационнымъ табелямъ и даннымъ за крестьянами признаны права на сервитуты: настебный 27112 усадьбамъ и лѣсной 25238 усадьбамъ (\*)

Изъ этого числа по добровольнымъ соглашениямъ, заключеннымъ сторонами и засвидѣтельствованнымъ Коммисарамі, по конецъ 1892 года крестьяне отказались отъ правъ на настебный сервитутъ . . . . .	17466
---	-------

(въ томъ числѣ въ отчетномъ году 560)

на лѣсной сервитутъ . . . . .	18405
-------------------------------	-------

(въ томъ числѣ въ отчетномъ году 355)

Затѣмъ, осталось съ правомъ на сервитуты: настебный 9638 усадьбъ, т. е. 35% и на лѣсной 6825 усадьбъ, т. е. 27% общаго числа усадьбъ, получившихъ право на оныя.

**д) О нарушеніи и превышеніи правъ на сервитуты.**

Заявленій стороицъ о нарушеніи и превышеніи правъ на сервитуты оставалось у Коммисаровъ къ началу отчетнаго года . . . . .	39
--	----

Въ 1892 году поступило . . . . .	112
----------------------------------	-----

Итого, предстоало къ разрѣшенію . . . . .	151
---	-----

Изъ нихъ разрѣшено Коммисарамі . . . . .	107
--	-----

Затѣмъ, осталось неразрѣшенныхъ . . . . .	44
---	----

(\*) Разница между настоящими цифрами, показанными въ отчетѣ за 1891 годъ, объясняется выдѣленіемъ изъ Опатовскаго уѣзда сел. Соснувка, состоящаго изъ 8 усадьбъ и присоединеннаго къ Бѣлцкой губерніи.

Апелляціонныхъ жалобъ на рѣшенія Коммисаровъ по дѣламъ сего рода оставалось въ Губернскомъ Присутствіи къ началу отчетнаго года . . . . .	1
Въ 1892 году поступило . . . . .	39
Всего предстояло разрѣшить . . . . .	40
Изъ сего числа разрѣшено въ 1892 году . . . . .	27
Осталось неразрѣшенныхъ . . . . .	13

**е) По разверстанію черезполосныхъ земель и раздѣлу общихъ пастбищъ.**

Изъ проектовъ разверстанія черезполосныхъ земель и раздѣла общихъ пастбищъ къ концу 1891 года неразсмотрѣнныхъ Коммисарами не оставалось вовсе, въ теченіе 1892 года новыхъ проектовъ представлено 5 и всѣ они, въ отчетномъ году разсмотрѣны и повѣрены Коммисарами.

Въ Губернскомъ Присутствіи оставалось къ концу 1891 года:

а) неразсмотрѣнныхъ апелляціонныхъ жалобъ на рѣшенія Коммисаровъ по разсмотрѣнію проектовъ . . . . .	1
б) проектовъ, введенныхъ въ дѣйствіе, по коимъ не проектировано дополнительныхъ подписей объ исправленіи табелей и данныхъ . . . . .	1

Въ отчетномъ году поступило апелляціонныхъ по сего рода дѣламъ жалобъ . . . . . 2

Представлено Коммисарами введенныхъ въ дѣйствіе проектовъ для исправленія ликвидаціонныхъ табелей и данныхъ . . . . . —

Разсмотрѣно жалобъ . . . . . 1

Къ 1 Января 1893 г. въ производствѣ Присутствія осталось:

Жалобъ . . . . . 2

Проектовъ, по коимъ не поставлено рѣшеній объ исправленіи ликвидаціонныхъ табелей и данныхъ . . . . . 1

Со времени изданія ВЫСОЧАЙШЕ утвержденныхъ 29 Декабря 1875 года правилъ, всего по губерніи было представлено проектовъ . . . . . 106

Изъ сего числа утверждено . . . . . 35

„ „ „ введено въ дѣйствіе . . . . . 21

На основаніи введенныхъ въ дѣйствіе проектовъ, общее пространство разверстанной въ губерніи черезполосной земли составляло 235 пр., которые и отведены въ собственность крестьянъ.

Общее пространство раздѣленныхъ общихъ пастбищъ составляло 3002 мор. 198 пр., изъ коихъ отошло въ собственность крестьянъ 1829 мор. 264 прента.

**ж) Обь устройствѣ лѣсовъ, обремененныхъ крестьянскими сервитутами.**

Къ 1 Января 1892 года оставалось въ производствѣ Коммисаровъ плановъ . . . . .	1
Въ 1892 году представлено Коммисарамъ плановъ . . . . .	8
Изъ сего числа повѣрено на мѣстѣ . . . . .	9
Затѣмъ, къ 1 Января 1893 г. осталось въ производствѣ Коммисаровъ плановъ . . . . .	—
Къ концу 1891 года въ производствѣ Губернскаго Присутствія осталось неразмѣтрѣнныхъ лѣсохозяйственныхъ плановъ . . . . .	10
Въ 1892 году поступило отъ коммисаровъ повѣренныхъ плановъ . . . . .	4
Изъ сего числа признано подлежащими утвержденію . . . . .	1
неподлежащими . . . . .	10
Возвращено лѣсовладѣльцамъ, согласно ихъ о томъ ходатайствамъ . . . . .	3
Затѣмъ, къ 1 Января 1893 года осталось въ производствѣ Присутствія неразмѣтрѣнныхъ плановъ . . . . .	—
Со времени изданія закона 31 декабря 1875 г. утверждено б. Времен. Ком. и Зем. Отд. плановъ . . . . .	55
овказано въ утвержденіи . . . . .	43
введено въ дѣйствіе . . . . .	53
Постановлено рѣшеній обь исправленіи ликвидационныхъ таблицъ и данныхъ по селеніямъ, пользующимся сервитутами въ устроенныхъ лѣсахъ . . . . .	57

**з) Обь исправленіи ошибокъ, вкравшихся въ ликвидационныя таблицы и данныя.**

Дѣлъ обь ошибкахъ, вкравшихся въ ликвидационныя таблицы и данныя къ концу 1891 года оставалось въ производствѣ Коммисаровъ . . . . .	43
Возникло въ 1892 году . . . . .	85
Итого предстояло разсмотрѣть . . . . .	128
Изъ сего числа разсмотрѣно съ постановленіемъ рѣшеній или составленіемъ протоколовъ разсѣдованія . . . . .	99

Загѣмъ, осталось неразсмотрѣнныхъ дѣлъ на 1893 годъ . . . . .	29
Въ Губернскомъ Присутствіи оставалось неразрѣшенныхъ къ концу 1891 г. дѣлъ сего рода . . . . .	21
Въ 1892 году поступило . . . . .	48
Итого . . . . .	69
Изъ сего числа разрѣшено въ 1892 году . . . . .	36
Осталось неразрѣшенныхъ на 1893 годъ . . . . .	33
Изъ числа 36 разрѣшенныхъ дѣлъ представлено въ Земскій Отдѣлъ . . . . .	9
Отказано въ представленіи . . . . .	15
Не представлено за истеченіемъ срока обжалованія рѣшеній Губернскаго Присутствія . . . . .	12

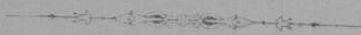
**и) Ссудо-сберегательныя кассы.**

Въ Радомской губерніи къ 1 Января 1893 г. состояло 133 сельскихъ ссудо-сберегательныхъ кассъ.

Изъ числа этихъ кассъ—25 открыто на Правительственный капиталъ, 32 на прибыли отъ оборотовъ кассъ, дѣйствовавшихъ на средства Правительства, и 76 на общественыя средства. Основной капиталъ всѣхъ 133 кассъ составляетъ 100415 руб. 71 коп.; вклады для приращенія процентами находилось въ нихъ съ 1 Января 1893 года 601876 руб. 82 коп.; чистой прибыли получено кассами въ 1892 году 40991 руб. 39 копѣекъ.

**і) По дѣламъ, возбуждаемымъ Коммисарами, на основаніи ВЫСОЧАЙШАГО повелѣнія 6 августа 1876 г.**

Къ 1 Января 1892 г. оставалось дѣлъ, по которымъ не было возбуждено судебныхъ исковъ . . . . .	62
Въ теченіи 1892 г. возникло дѣлъ . . . . .	233
Такимъ образомъ, предстояло возбудить въ судахъ исковъ . . . . .	295
Изъ сего числа возбуждено исковъ . . . . .	215
Осталось къ 1 Января 1893 г. дѣлъ . . . . .	80



# ВѢДОМОСТЬ

о посѣвѣ и урожаѣ хлѣба въ Радомекой губерніи

за 1892 годъ.

## У Б З Д Ы

## П о с ѣ я н о

		Озимой пше-	Р ж и	Ировой пше-	О в е я
		пшцы		пшцы	
1. Радомскій . . .	{ На землях владѣльческихъ . . .	5788	15164	246	13437
	{ " " крестьянскихъ . . .	2376	18828	1	19205
	{ " " городскихъ . . .	446	1056	—	1332
	{ Итого . . .	8610	35048	247	33974
2. Козеницкій . . .	{ На землях владѣльческихъ . . .	3286	7566	15	7713
	{ " " крестьянскихъ . . .	2550	17213	—	20238
	{ " " городскихъ . . .	316	1358	—	1322
	{ Итого . . .	6152	26137	15	29273
3. Пжецкій . . .	{ На землях владѣльческихъ . . .	1340	2715	20	2940
	{ " " крестьянскихъ . . .	1991	15035	2	15490
	{ " " городскихъ . . .	2570	6450	30	7338
	{ Итого . . .	5901	24200	52	25768
4. Опатовскій . . .	{ На землях владѣльческихъ . . .	7765	7302	100	9478
	{ " " крестьянскихъ . . .	2711	13181	12	12523
	{ " " городскихъ . . .	206	1898	1	1831
	{ Итого . . .	10682	22381	113	23832
5. Сандомирскій . . .	{ На землях владѣльческихъ . . .	8500	4064	45	6901
	{ " " крестьянскихъ . . .	3984	5841	54	3308
	{ " " городскихъ . . .	356	689	5	721
	{ Итого . . .	11940	10594	104	10920
6. Опочевскій . . .	{ На землях владѣльческихъ . . .	3671	11013	10	7159
	{ " " крестьянскихъ . . .	2126	20477	10	13092
	{ " " городскихъ . . .	66	543	—	598
	{ Итого . . .	6363	32033	20	20849
7. Конскій . . .	{ На землях владѣльческихъ . . .	1099	6391	48	5223
	{ " " крестьянскихъ . . .	819	10393	14	10245
	{ " " городскихъ . . .	98	1288	4	1877
	{ Итого . . .	2016	18072	66	17345
Всего въ губерніи . . .	{ На землях владѣльческихъ . . .	31449	254215	484	52851
	{ " " крестьянскихъ . . .	16157	100968	93	94101
	{ " " городскихъ . . .	4058	13282	40	15019
	{ Итого . . .	51664	368465	617	161971

Четвертей				Снято четвертей							
Ячмени	Гречиш	Остальные яровых хлб- бовь	Картофели	Озимой пше- ница	Р ж и	Яровой пше- ница	О в с а	Ячмени	Гречиш	Остальные яровых хлб- бовь	Картофели
3262	529	1655	22886	33600	81984	980	80600	16300	2120	6020	160202
4477	1511	2440	34200	14250	102968	—	4110203	22400	6000	9060	239200
350	168	130	6630	2676	6300	—	7900	1606	670	500	46900
8069	2207	4225	63770	50526	191252	984	198730	40306	8790	15580	446802
2720	746	1344	13836	10599	27200	135	40467	12792	3039	6263	71824
5782	1944	1076	30340	12065	77961	—	83738	25247	4931	3556	176393
819	257	154	2173	310	4633	—	7100	2006	507	456	7985
9328	2947	2544	46343	22974	109794	135	131305	49045	8477	10275	256202
1450	450	240	7500	6700	13575	100	14700	8700	900	1200	48000
6780	2400	1415	40230	16000	75475	10	77450	33900	2900	7075	245000
2749	170	1015	19500	12850	36367	150	36690	15402	320	5650	125170
10979	3020	2670	67230	29550	125417	260	128840	58002	4120	13925	418170
3495	105	1673	19115	57720	58416	800	43599	19572	283	8059	105297
4923	228	1395	39670	18977	103248	96	57426	22850	592	7114	209138
876	47	167	4801	1161	15184	8	9477	10253	101	851	26405
9294	380	3235	63625	78448	176848	904	110502	52675	976	16624	340840
3611	24	2065	14143	60628	25512	150	68054	31094	136	30735	96930
4126	22	3095	17943	19194	29895	189	32720	35271	122	45926	116629
989	10	329	2583	2224	3530	18	6594	8609	57	5121	16289
8726	56	5489	34669	82043	58937	348	107368	74974	315	81782	230348
2084	491	1178	26822	18481	54985	43	33534	12090	1404	4824	112549
3040	1003	1423	47528	9346	98758	55	53724	17046	2756	5447	183660
80	3	5	1065	521	3200	—	3415	646	3	41	2366
5204	1497	2606	75415	28347	157003	98	50673	29782	4163	10312	298575
1880	246	748	26674	3991	25915	116	23667	8161	1007	2546	145813
3913	566	1363	46073	2828	44692	58	49480	15516	2059	5108	242394
498	47	163	2540	455	5928	12	7440	3450	177	627	19014
6201	859	2274	75257	7274	76535	186	80587	27127	3243	8281	407221
18502	2591	8903	131096	191719	287587	2324	304624	108709	8889	60247	740615
33041	5314	12207	255933	86659	532697	403	462768	171330	19360	83286	1412414
6341	701	1963	41358	20494	76202	188	78646	44972	1835	13246	244629
57884	8606	23073	428457	298872	895486	2915	846005	322011	30084	156777	2397658

# ВѢДОМОСТЬ

о фабрикахъ и заводахъ Радомской губернии

за 1892 годъ.

РОДЪ ФАБРИКЪ и ЗАВОДОВЪ	Губернскій гор. Радомъ			Уѣздъ Радомскій			Уѣздъ Козенциій			Уѣздъ Илжескій		
	Число фабрикъ и заводовъ	Сумма произведен- тельности въ рублѣхъ	Число рабочихъ	Число фабрикъ и заводовъ	Сумма произведен- тельности въ рублѣхъ	Число рабочихъ	Число фабрикъ и заводовъ	Сумма произведен- тельности въ рублѣхъ	Число рабочихъ	Число фабрикъ и заводовъ	Сумма произведен- тельности въ рублѣхъ	Число рабочихъ
Винокуренные заводы . . . . .	—	—	—	2	7700	13	1	53575	20	4	16096	25
Водочные заводы . . . . .	1	12910	3	—	—	—	—	—	—	—	—	—
Фабрики гвоздей . . . . .	—	—	—	—	—	—	—	—	—	—	—	—
Железобит., чугунопл. и стал. заводы . . . . .	—	—	—	—	—	—	—	—	—	4	750618	19
Фабрики мѣдныхъ изделий . . . . .	—	—	—	—	—	—	1	20000	10	—	—	—
Проводильные заводы . . . . .	—	—	—	—	—	—	—	—	—	—	—	—
Фабрики землед. орудій, по- зовъ и бричекъ . . . . .	4	3550	22	—	—	—	—	—	—	—	—	—
Известковые заводы . . . . .	—	—	—	4	1350	4	—	—	—	2	1350	7
Кирпичные заводы . . . . .	—	—	—	6	10770	31	1	1000	8	3	5092	33
Кожевенные заводы . . . . .	5	263600	230	6	127850	35	2	1120	5	6	2500	8
Красильныя фабрики . . . . .	—	—	—	—	—	—	1	800	2	1	600	2
Льбодильные заводы . . . . .	—	—	—	—	—	—	—	—	—	6	21738	31
Слесарные заводы . . . . .	—	—	—	—	—	—	—	—	—	—	—	—
Маслобояни . . . . .	—	—	—	3	140200	14	2	1260	4	9	1620	9
Мельницы амер. и заров. . . . .	1	32316	11	—	200000	2	2	26000	10	0	112190	25
Мельницы водн. и вѣтр. . . . .	—	—	—	86	40000	86	110	26000	140	120	42415	130
Медоваренные заводы . . . . .	—	—	—	—	—	—	—	—	—	—	—	—
Фабрики фарфор. изделий и глинян. пос. . . . .	—	—	—	—	—	—	—	—	—	—	—	—
Мыловаренные заводы . . . . .	—	—	—	1	1500	2	—	—	—	—	—	—
Нитковаренные заводы . . . . .	3	56910	19	3	16960	12	—	—	—	—	—	—
Нитцебумажныя фабрики . . . . .	—	—	—	—	—	—	—	—	—	—	—	—
Спектросахарные заводы . . . . .	—	—	—	—	—	—	—	—	—	—	—	—
Стеклянные заводы . . . . .	—	—	—	1	1300	12	—	—	—	1	10000	29
Спичечныя фабрики . . . . .	—	—	—	1	16000	22	—	—	—	—	—	—
Фабрики гончар. трубъ и глин. горн. . . . .	—	—	—	—	—	—	—	—	—	—	—	—
Убеуенные заводы . . . . .	1	702	1	—	—	—	—	—	—	1	200	1
Фабрики снѣжки для бѣлья . . . . .	—	—	—	—	—	—	—	—	—	—	—	—
Черепичныя фабрики . . . . .	—	—	—	—	—	—	—	—	—	—	—	—
Фабрики жестяныхъ ло- жекъ . . . . .	—	—	—	—	—	—	—	—	—	—	—	—
Фабрики консервовъ . . . . .	—	—	—	1	1192	6	—	—	—	—	—	—
Сушильныя фабрики . . . . .	—	—	—	—	—	—	—	—	—	—	—	—
Металлическ. мастерск. . . . .	—	—	—	—	—	—	—	—	—	—	—	—
Столярно-санидарные за- воды . . . . .	—	—	—	—	—	—	—	—	—	3	1300	6
Итого . . . . .	15	312997	286	147	574422	285	150	139755	196	168	965715	531



+  
60

+  
113

+  
178

+  
129

+  
149

+  
172

+  
161

+  
93

# ВѢДОМОСТЬ

о движеніи населенія Радомской губерніи

за 1892 годъ.

ГОРОДА и УЕЗДЫ	Число браковъ	ЕСТЕСТВЕННАЯ ПРИБЫЛЬ												ДѢЙСТВИ									
		Число родившихся												Число умершихъ	Прибыло или убыло	П о с т о я н н ы е							
		Законо-рожден-ныхъ			Незаконо-рожден-ныхъ			ВСЕГО			Изъ другихъ мѣстъ той-же губернии					Изъ другихъ губерній края							
		м.	ж.	о. п.	м.	ж.	о. п.	м.	ж.	о. п.	Изъ городовъ		Изъ сель-и поса-довъ			Изъ горо-довъ		Изъ сель-и по-садовъ					
		м.	ж.	о. п.	м.	ж.	о. п.	м.	ж.	о. п.	м.	ж.	м.	ж.	м.	ж.	м.	ж.					
Г. Радомъ . . . . .	67	275	313	588	4	5	9	279	318	597	95	91	186	+	411	13	21	35	51	5	12	9	15
Радомскій уездъ . . . . .	786	1692	1629	3231	51	49	100	1653	1678	3331	1169	1084	2193	+	1138	13	11	287	431	13	12	36	39
Пажевскій уездъ . . . . .	951	2182	1881	4063	42	38	80	2224	1919	4143	1315	1225	2540	+	1603	4	11	236	477	1	10	24	43
Ковеницкій уездъ . . . . .	769	1843	1744	3587	49	45	94	1892	1789	3681	1221	1206	2427	+	1254	22	22	212	465	13	27	69	177
Конскій уездъ . . . . .	826	1625	1533	3158	49	33	82	1674	1566	3240	1168	1088	2256	+	981	29	50	592	641	22	35	69	131
Опатовскій уездъ . . . . .	999	1927	1782	3709	44	53	97	1971	1835	3806	1306	1242	2548	+	1258	23	29	463	688	8	25	54	47
Опоченскій уездъ . . . . .	762	1612	1867	3479	48	40	88	1659	1917	3577	1037	1146	2183	+	1394	38	50	316	489	10	28	25	76
Савдомирскій уездъ . . . . .	727	1741	1759	3491	46	37	83	1787	1787	3574	1282	1295	2577	+	997	111	94	195	329	102	77	110	82
ИТОГО . . . . .	5924	12807	12809	25396	333	310	643	13140	12809	25949	8533	8377	16910	+	9039	253	288	2246	3562	174	226	396	610

Т Е Б Л И Ц А И П Р И Б Ы Л Ь

наго на родоннаселенія

Л и д о с ь

В ы с е л и д о с ь

Изъ Имперіи	Изъ заграничя		В С Е Г О													Ирибыло или убыло	Общая прибыль или убыль									
			Въ мѣстности той-же губерніи				Въ другія мѣстности края				Въ Имперію		За границу		В С Е Г О											
			Въ го-рода		Въ села и посады		Въ го-рода		Въ села и посады		м.	ж.	м.	ж.	м.			ж.	об. п.							
м.	ж.	м.	ж.	об.	м.	ж.	м.	ж.	м.	ж.	м.	ж.	об. п.													
13	14	6	2	81	115	196	11	6	7	4	9	5	3	6	1	—	—	1	31	22	53	+	143	+	51	
1	—	—	—	350	493	843	7	8	251	413	22	13	47	60	—	—	—	—	327	524	851	—	—	8	+	111
—	2	3	1	268	544	812	18	17	146	349	9	7	19	42	10	15	—	1	202	431	633	+	179	+	178	
—	1	2	1	318	693	1011	41	47	203	474	29	35	56	72	4	9	—	—	333	637	970	+	41	+	129	
1	1	2	—	625	858	1483	62	72	155	398	44	32	83	121	3	—	—	—	347	623	970	—	—	513	+	149
2	7	1	—	551	796	1347	12	30	209	501	48	12	15	31	14	5	—	1	298	580	878	+	469	+	172	
—	3	—	2	389	648	1037	28	42	234	342	34	35	26	64	4	2	—	1	326	486	812	+	225	+	161	
—	—	4	1	522	674	1096	25	246	96	462	11	121	4	128	32	29	1	1	169	987	1156	—	—	60	+	93
17	28	18	7	3104	4721	7825	204	468	1301	2973	206	260	253	524	68	60	1	5	2033	4290	6323	+	1502	+	1054	

# ВѢДОМОСТЬ

о поступленіи сборовъ по Радомской губерніи

за 1892 годъ.

Р О Д Ъ П О Д А Т Е Й	Слѣдовало встунить		Вновь при
	Недоимокъ	Оклада	Недоимокъ
	Р у б л и и к о п ѣ й к и		
<i>I Подати и окладные платежи:</i>			
1) Дворскія подати: Подымная и поземельный налогъ . . .	33316 3	325426 84	7221 82
2) Посадскія подати " " . . .	1453 74	35519 36	— —
3) Крестьянскія подати " " . . .	5762 93	357726 60	1077 77
4) Городскія подати: Подымная и Контингентъ лаверунковый . . .	6592 51	38485 92	862 50
5) Экзекуціонные штрафы . . . . .	15135 17	— —	12072 43
И т о г о . . . . .	62260 38	757158 72	21234 52
<i>II Податныхъ недоимокъ, разсроченныхъ:</i>			
Съ мѣщанъ ) не имѣется			
Съ вольныхъ людей )			
<i>III Другихъ разныхъ взысканій:</i>			
1) По смѣтѣ Военнаго Министерства . . . . .	— —	2124 —	— —
2) " Департ. Государственнаго Казначейства . . .	34075 84	44032 —	14386 17
3) " " Оклад. сборовъ (пособія и др. сбора) . . .	28455 49	166430 —	5134 93
4) " " Неокладныхъ сборовъ . . . . .	29004 82 <sup>1/2</sup>	1201265 —	11513 96
5) " " Таможенныхъ сборовъ . . . . .	— —	7700 —	— —
6) " " Торговли и Мануфактуръ . . . . .	18797 22	113500 —	36564 1
7) " " Особенной Канцеліи по Кредитной части . . .	1517 69	17884 16	88 80
8) " Минист. Госуд. Имущ. по Лѣвному Департ. . .	223173 35 <sup>3/4</sup>	172944 —	109 23 <sup>1/2</sup>
9) " " " Горному " " . . . . .	8126 8	36689 —	— —
10) " " " Внутреннихъ Дѣлъ . . . . .	58961 62	135499 31	10322 41
11) " " " Народнаго Просвѣщенія . . . . .	1320 36	348 30	— —
12) " " " Путей Сообщенія . . . . .	125 71	821 —	— —
13) " " " Юстиціи . . . . .	15782 17	7098 —	8913 68
14) " " Государственнаго Контроля . . . . .	474 —	987 —	— —
И т о г о . . . . .	419814 36 <sup>1/4</sup>	1907321 77	87033 19 <sup>1/2</sup>
В С Е Г О . . . . .	482074 74 <sup>1/4</sup>	2664480 49	108267 71 <sup>1/2</sup>

*IV Въ томъ числѣ взысканій, лежащихъ на ответственности Губернскаго Правленія:*

1) По Вѣдомству Министерства Финансовъ . . . . .			
2) " Департаменту Государственнаго Казначейства . . .			
3) " " Окладныхъ Сборовъ (пособія и другіе сборы) . . .			
4) " " Неокладныхъ Сборовъ . . . . .			
5) " " Таможенныхъ Сборовъ . . . . .			
6) " " Торговли и Мануфактуръ . . . . .			
7) " " Особенной Канцеліи по Кредитной части . . . . .			
8) " " Смѣтѣ Министерства Государственныхъ Имуществъ: по Лѣвному Департаменту . . .			
9) " " " " Горному " " . . . . .			
10) " " Министерству Внутреннихъ Дѣлъ . . . . .			
11) " " " Народнаго Просвѣщенія . . . . .			
12) " " " Путей Сообщенія . . . . .			
13) " " " Юстиціи . . . . .			
14) " " Государственному Контролю . . . . .			

числено	Исключено		Взыскано		Осталось къ 1 Января 1893 г.		
	Недоп- мокъ	Оклада	Недоп- мокъ	Оклада	Недопмокъ	Оклада	ИТОГО
Р у б л и ц и к о п ѣ й к и							
3211 3	993 67	8320 88	23386 37	315422 40	16157 81	4894 59	21052 40
— —	— —	— —	1443 14	33491 82	10 60	2117 54	2128 14
1734 78	660 60	451 52	5012 86	356935 50	1167 24	2074 36	3241 60
1893 46	51 —	17 81	4009 69	37657 3	3394 32	2704 54	6098 86
— —	480 13	— —	10783 43	— —	15944 4	— —	15944 4
6839 27	2185 40	8790 21	44635 49	743416 75	36674 1	11791 3	48465 4
4497 44	— —	— —	— —	6621 44	— —	— —	— —
— —	6227 70	7306 64	12748 5	35073 36	29486 26	1652 —	31138 26
5645 76	1202 91	12423 59	6639 59	159652 17	25747 92	— —	25747 92
6756 55	4210 82	42795 56	12845 15	1165040 4	23462 81 1/2	275 95	23738 76 1/2
— —	— —	6257 57	— —	1442 43	— —	— —	— —
278 40	3895 94	14869 6	20964 91	98620 73	21590 38	288 61	21788 99
818 8	1 80	17066 —	118 99	1694 78	1485 70	31 46	1517 16
48410 33	13537 91 1/4	12968 99	12329 24	196441 87	197416 26	11943 47	209359 73
6212 12	— —	— —	— —	42901 12	8126 8	— —	8126 8
5707 59	1785 86	— —	14384 12	127376 51	53114 5	13830 39	66944 44
331 36	— —	— —	240 —	679 96	1080 36	— —	1080 36
84 39	— —	— —	— —	905 39	125 71	— —	125 71
— —	2404 98	3797 37	3716 23	3300 63	18574 64	— —	18574 64
— —	— —	— —	474 —	713 —	— —	274 —	274 —
78742 2	33267 10 1/4	117394 78	93460 28	1840373 13	380120 17 1/2	28295 88	408416 5 1/2
85581 29	35452 50 1/4	126184 99	138095 77	2583789 88	416794 18 1/2	40086 91	456881 9 1/2
.	.	.	.	.	.	.	12514 67
.	.	.	.	.	.	.	6013 73
.	.	.	.	.	.	.	9780 76
.	.	.	.	.	.	.	13160 35
.	.	.	.	.	.	.	— —
.	.	.	.	.	.	.	16560 39
.	.	.	.	.	.	.	15 77
.	.	.	.	.	.	.	10162 63
.	.	.	.	.	.	.	— —
.	.	.	.	.	.	.	30085 59
.	.	.	.	.	.	.	9 36
.	.	.	.	.	.	.	— —
.	.	.	.	.	.	.	11164 50
.	.	.	.	.	.	.	274 —
Итого							109741 75

# ВЪДОМОСТЬ

о поступленіи страховыхъ сборовъ по Радомекой губерніи

въ 1892 году.

Родъ застрахованія и наименованіе уѣздовъ	Слѣдовало къ по- ступленію въ 1892 г.		Вновь причи- слено		Исключено	
	Недоп- мокъ	Оклада	Недоп- мокъ	Оклада	Недоп- мокъ	Оклада
	Р у б л и и к о п ѣ й к и					
<i>а) По застрахованію подвижимостей.</i>						
Радомскій . . . . .	11966 74	72063 2	— —	120 20	— —	— —
Козенциій . . . . .	3437 17	48746 34	— —	— —	— —	2
Илжецкій . . . . .	1079 29	47333 44	— —	— —	— —	50 68
Опатовскій . . . . .	4484 9	57703 60	120 69	115 19	186 45	— —
Савдомирскій . . . . .	2301 64	55988 80	— —	— —	— —	— —
Опоченскій . . . . .	747 79	41099 29	— —	— —	— —	— —
Конскій . . . . .	9247 15	41036 —	— —	25 9	43 48	20 15
Итого . . . . .	33263 87	363970 49	120 69	260 48	229 93	70 85
<i>б) Въ возвратъ позаняство- ванныхъ суммъ на призрѣніе семействъ чиновъ запаса:</i>						
Козенциій . . . . .	366 37	— —	— —	— —	— —	— —

Взыскано		Осталось къ 1 Января 1893 года въ недоимкѣ			Недоимка эта раз- дѣляется		ПРИМѢЧАНІЕ
Недо- имкѣ	Оклада	Недо- имкѣ	Оклада	Всего	По городамъ и посадамъ	По селеніямъ	
Р у б л и н к о п ѣ й к и							
10145 17	61786 26	1821 57	10396 96	12218 53	4085 59	8132 94	
2528 87	46863 79	908 30	1882 53	2790 83	2053 27	737 56	
290 61	47238 91	788 68	43 85	832 53	252 6	580 47	
2444 29	54605 70	1994 76	3213 9	5207 85	3663 39	1544 46	
1102 74	54110 53	1198 90	1878 27	3077 17	2769 85	307 32	
28 82	40967 91	718 97	131 38	850 35	47 95	802 40	
6931 55	34316 18	2272 12	6724 76	8996 88	7218 5	1778 83	
23472 5	339889 28	9703 30	21270 84	33974 14	20090 16	13883 98	
300	—	66 37	—	66 37	—	66 37	

## ВЪДОМОСТЬ

о поступлении сбора по пресѣченію чумы на рогатомъ  
скотѣ въ Радомской губерніи

въ 1892 году.

№ по порядку	НАЗВАНІЕ УѢЗДОВЪ	Слѣдовало къ поступленію				Вновь причислено			
		Недомокъ		Оклада		Недомокъ		Оклада	
		Р у б л и и к о п ѣ й к и							
1	Радомскій . . . . .	—	—	181	84	—	—	—	—
2	Козеницкій . . . . .	—	—	130	29	—	—	—	—
3	Плзецкій . . . . .	—	—	141	3	—	—	—	—
4	Опатовскій . . . . .	—	—	171	95	—	—	—	—
5	Сандомирскій . . . . .	—	—	137	24	—	—	—	—
6	Опоченскій . . . . .	—	—	140	85	—	—	—	—
7	Конскій . . . . .	4	34	128	19	—	—	—	—
	Итого . . . . .	3	34	1031	42	—	—	—	—

Исключено		Взыскано		Осталось къ 1 Января 1892 г. въ недвижѣ			Недвижка эта раз- дѣляется		Примѣчанія										
Недвижокъ	Оклада	Недвижокъ	Оклада	Недвижокъ	Окладъ	Итого	По родовымъ и посадкамъ	По селе- ціямъ											
Р у б л и ц к о н ѣ й к и																			
—	—	—	—	181	84	—	—	—	—	—	—	—	—	—	—	—	—	—	—
—	—	—	—	130	29	—	—	—	—	—	—	—	—	—	—	—	—	—	—
—	—	—	—	141	3	—	—	—	—	—	—	—	—	—	—	—	—	—	—
—	—	—	—	164	51	—	—	7	44	7	44	—	—	—	—	—	—	7	44
—	—	—	—	137	24	—	—	—	—	—	—	—	—	—	—	—	—	—	—
—	—	—	—	140	86	—	—	—	—	—	—	—	—	—	—	—	—	—	—
—	—	—	—	4	34	128	19	—	—	—	—	—	—	—	—	—	—	—	—
—	—	—	—	4	34	1023	96	—	—	7	44	7	44	—	—	—	—	7	44

# ВѢДОМОСТЬ

о приходѣ и расходѣ божничнаго сбора  
въ Радомекой губерніи

за 1892 годъ.

а) Д 0

Название уѣздовъ	Д О Х О Д Ы											
	Отъ платежей за баню		Отъ платежей за бракосотѣтаніе		Отъ платежей за обрѣзаніе		Отъ платежей за погребеніе		Отъ отдачи перемѣлъ мѣстоу передѣлу торговоу		Отъ чтенія родага	
	Р	уб	л	и	и	к	о	п	ѣ	й	к	и
Радомскій . . . . .	1203	10	—	—	1	50	305	25	—	—	1227	—
Козеницкій . . . . .	324	75	—	—	5	—	29	—	—	—	36	76
Илжецкій . . . . .	42	42	15	—	9	50	106	85	—	—	102	15
Опатовскій . . . . .	1390	22	12	—	—	—	45	80	—	—	64	45
Сандомирскій . . . . .	845	12	37	—	—	—	234	22	—	—	105	62
Опочевскій . . . . .	198	10	7	80	6	50	12	—	—	50	33	65
Конскій . . . . .	1378	4	1	50	—	—	2	83	—	—	10	—
Итого . . . . .	5381	75	73	30	22	50	735	95	—	50	1579	63

б) Р А С

Название уѣздовъ	Р А С Х О Д Ы																			
	На жалованье равнинамъ		На жалованье духовнымъ		На жалованье конторамъ		На жалованье школьникамъ		На жалованье учителямъ		На жалованье писарямъ		На жалованье врачамъ		На 5 <sup>о</sup> кассирамъ		На содержаніе Губернскаго Правленія		На канцелярскіе матеріалы	
	Р	уб	л	и	и	к	о	п	ѣ	й	к	и								
Радомскій . . . . .	4175	—	350	—	470	—	135	—	460	—	430	—	150	—	361	81	77	—	175	—
Козеницкій . . . . .	985	—	—	—	65	—	59	75	20	—	60	—	100	—	129	35	49	—	94	—
Илжецкій . . . . .	395	10	98	—	120	—	80	25	50	—	34	—	—	—	—	—	24	—	146	13
Опатовскій . . . . .	1570	—	50	—	225	—	205	—	215	—	80	—	—	—	181	41	49	—	132	9
Сандомирскій . . . . .	840	—	110	—	172	—	175	—	99	50	30	—	—	—	234	13	57	—	167	16
Опочевскій . . . . .	1035	—	—	—	106	50	97	70	535	90	—	—	—	—	50	—	37	—	137	41
Конскій . . . . .	1843	—	150	—	214	—	80	—	—	—	—	—	—	—	227	26	69	—	72	—
Итого . . . . .	7843	10	758	—	1372	50	832	70	1380	40	634	—	250	—	1183	96	362	—	923	79

# Х О Д Ы:

## П О Ш Т А Т А М Ь

Съ добровольныхъ пожертвованій		Отъ продажи райскаго яблѣка		Отъ продажи воска послѣ сужнаго дня		Съ кружки		Съ процентовъ отъ болыничныхъ капиталовъ		Отъ отпуска ея-месяцъ въ синяго-гахъ		За постановку памятниковъ на кладбищѣ		Со сбора съ еврей-скихъ отповъ се-месяцъ		И Т О Г О	
Р у б л и и к о п ѣ й к и																	
3	—	—	—	—	75	—	—	—	—	—	—	—	—	6386	15	9126	75
19	20	5	50	—	—	1	—	—	—	—	—	—	—	5136	15	5557	36
15	—	13	15	—	—	3	—	513	75	—	—	—	—	1941	4	2761	86
—	—	—	—	—	—	—	—	26	78	—	—	—	—	3996	1	5546	26
—	70	—	—	—	—	—	—	35	22	108	10	25	—	5080	56	6471	54
1	50	1	50	1	—	—	—	—	—	1	—	—	—	2908	89	3172	44
2460	92	—	—	—	—	—	—	22	50	—	—	—	—	3777	2	7652	81
2500	32	20	15	1	75	4	—	598	25	109	10	36	—	29225	82	40289	2

# Х О Д Ы:

## П О Ш Т А Т А М Ь

На подати и склады		На покупку райскаго яблѣка		На пособіе бѣднымъ		На наемъ помѣщеній подъ канцелярію		На наемъ квартиру для равниновъ		На отопленіе и освѣщеніе синягогъ		На содержаніе въ болыничныхъ бѣдныхъ и лекарева для пняъ		На поддержаніе стаяръ и постройку новаъ болыничныхъ строеній		На оицству отхожихъ мѣсть и трупъ		На похороны бѣдныхъ умершихъ		На экстраординар-нае расхода		И Т О Г О	
Р у б л и и к о п ѣ й к и																							
498	67	16	—	304	—	150	—	300	—	198	5	2810	68	253	50	70	—	100	—	642	4	9126	75
394	87	85	50	2	—	—	—	—	—	407	25	1179	75	1722	51	26	26	—	—	177	12	5557	36
244	46	—	—	12	—	—	—	100	—	421	7	116	30	777	55	50	—	—	—	93	—	2761	86
320	88	69	—	50	—	—	—	85	—	484	53	764	35	571	41	302	—	10	—	181	59	5546	26
529	25	66	—	224	75	—	—	—	—	1061	5	679	79	1536	48	—	—	—	—	489	43	6471	54
170	44	130	—	10	—	—	—	—	—	344	89	226	—	100	—	80	—	—	—	111	60	3172	44
405	95	62	—	—	—	—	—	50	—	534	93	1075	16	2522	92	20	—	—	—	326	59	7652	81
2564	52	428	50	602	75	150	—	535	—	3451	77	6852	3	7484	37	548	26	110	—	2021	37	40289	2

# ВѢДОМОСТЬ

о доходахъ и расходахъ городскихъ кассъ Радомекой  
губерніи

за 1892 годъ.

	35
	31
	63
	45
	89
	44
	48
	69
	67
	81
	72

№ по порядку.	Название городов:	*Согласно утвержденной росписи, предполагалось дохода в 1892 г.							Согласно особым распоряжениям должно было поступить.
		Съ аренды городских земель и строений	Съ аренды торгового, промышленного, военного и других сборов.	Съ канонического сбора съ торговцев и промышленников.	Съ вспомогательной ссуды отъ жителей и владельцев города и фанарного сбора.	Съ мелочных суммъ и процентовъ отъ капиталовъ, хранящихся въ Банкѣ.	Иное отъ казны въ дополнителихъ выделкахъ къ податному податку и къ платному сбору, а также съ процента окладовъ и съ аннуитетныхъ и погашаемыхъ актовъ.	Всего предполагалось доходовъ.	
		Р у б л и н о в ы й к и.							
1	Радомь . . . . .	11062 67	8757 —	1476 90	3018 —	5042 63	18775 49	48132 39	67266 92
2	Козянице . . . . .	2423 44	— —	237 80	536 32	146 33	2287 77	5631 66	11680 21
3	Островецъ . . . . .	1157 39	61 95	489 75	135 —	424 43	748 26	3052 78	3659 78
4	Опатовъ . . . . .	253 37	1615 —	500 70	— —	351 43	4578 39	4298 59	5703 40
5	Сандомиръ . . . . .	4061 24	241 43	502 36	361 58	621 53	2887 81	8675 65	10177 80
6	Сташовъ . . . . .	1792 68	— —	644 85	385 80	181 —	1629 72	4634 5	5439 66
7	Опочно . . . . .	1158 97	— —	245 60	— —	2081 62	1796 64	5282 83	12983 30
8	Конець . . . . .	1505 48	205 25	513 25	1122 11	37 43	1369 13	4752 65	5112 10
9	Пражедборжъ . . . . .	80 10	2553 44	340 35	481 —	1048 —	1017 84	5520 43	9039 71
10	Шидловецъ . . . . .	750 70	90 15	485 10	— —	1196 10	2173 76	4695 81	7966 21
	Итого . . . . .	24246 4	13523 62	5436 66	6039 81	11130 20	34300 51	94676 84	13969 18

Поступило.	Образовано в ведомстве на 1893 год.	Согласно утвержденной росписи, предполагалось расхода в 1892 г.								
		Содержание мест и лиц городского управления.	Содержание городских учреждений и частей отъездных поквартир.	Наружные благоустройство города.	На содержание общественных зданий.	Уплата долгов, а также чрезвычайные и мелочные расходы.	Единоличные расходы.	Всего предполагалось расходов.	Согласно особым распоряжениям израсходовано.	
Р у б л и н к о п ф и к ц и.										
59426 24	7780 68	17301 56	601 4	5846 20	3773 24	5805 58	13401 68	46729 27	42495 35	
6872 66	4807 55	2174 —	1384 42	120 —	330 —	201 50	919 9	5129 1	4574 31	
2950 66	709 12	1621 28	754 25	15 —	9 —	351 50	268 6	3019 9	2949 63	
5491 83	511 66	1576 —	1240 25	109 —	24 43	867 43	391 78	4208 89	4639 45	
9248 41	929 39	3670 14	467 32	321 50	1924 39	1000 —	782 34	8165 69	8100 89	
4780 69	658 97	2238 36	1166 72	31 31	216 16	535 29	241 75	4429 59	4565 44	
12515 28	468 2	1840 —	807 12	260 —	185 —	111 91	2078 80	5282 83	6008 48	
4661 72	450 38	2119 41	1044 19	460 —	304 50	328 40	—	4256 50	4096 69	
5094 —	3945 71	1889 —	157 40	42 10	980 40	111 25	2331 28	5520 43	3996 67	
4397 90	3568 31	2143 90	1060 44	72 —	190 —	556 —	—	4022 34	3911 81	
115139 39	23829 79	36573 65	8683 12	7277 11	7946 12	9868 86	20414 78	90763 64	85340 72	

## ВѢДОМОСТЬ

о числѣ и родѣ преступленій по Радомской губерніи

съ 1-го Января 1892 г. по 1-е Января 1893 года.

Богохуление и порицание вѣры (ст. 176—183)	—
Отступленіе отъ вѣры и постановленій церкви, власти (ст. 184—209)	—
Оскорбленіе святыхъ и нарушеніе церковнаго благочинія (ст. 210—218)	—
Святотатство, разрытіе могилъ и ограбленіе мертвыхъ тѣлъ (ст. 219—235)	4
Лжеприсяга (ст. 236—240)	19
Преступленія противъ Св. Особы ГОСУДАРИ ИМПЕРАТОРА и членовъ Императорскаго дома (ст. 241—248)	—
Бунтъ противъ верховной власти и Государственнаго измѣнъ (ст. 249—261)	—
Сопротивленіе распоряженіямъ Правительства и неповиновеніе установленнымъ властямъ (ст. 262—275)	95
Неуваженіе къ преимущественнымъ мѣстамъ и чиновникамъ при отправленіи должности (ст. 276—288)	16
Присвоеніе власти и составленіе подложныхъ указовъ, предписаній и другихъ бумагъ (ст. 289—302)	3
Похищеніе бумагъ и вещей изъ присутственныхъ мѣстъ, сорваніе печатей и постановленныхъ или приложенныхъ по распоряженію правительства знаковъ (ст. 303—307)	4
Взломъ тюремъ, угодъ и побѣгъ находящихя подъ стражею или надзоромъ (ст. 308—317)	4
Тайныя общества и заирщенныя ехидница (ст. 318—324)	—
Недозволенное оставленіе отечества (ст. 325—328)	3
Неисполненіе указовъ предписаній и законныхъ по службѣ требованій (ст. 329—337)	1
Превышеніе и бездѣйствіе власти (ст. 338—350)	9
Проступки должностныхъ лицъ при храненіи и управленіи ввѣряемаго имъ по службѣ имущества (ст. 351—360)	8
Подлоги по службѣ (ст. 361—365)	22
Неправосудіе (ст. 366—371)	—
Мздоимство и лихоимство (ст. 372—382)	11
Нарушеніе установленныхъ при вступленіи въ должность и оставленіи ея правилъ (ст. 383—386)	—
Нарушеній порядка при опредѣленіи на службу и къ должностямъ и при увольненіи отъ оныхъ (ст. 388—391)	—
Преступленія и проступки въ сношеніяхъ между начальниками и подчиненными (ст. 392—409)	1
Медленность, неряшливіе и несообразный порядокъ въ отправленіи должности (ст. 410—425)	—
Преступленія и проступки чиновниковъ по особеннымъ родамъ службы (ст. 426—555)	6
Преступленія и проступки противъ постановленій о повинностяхъ военной службы (ст. 506—539)	9
Нарушенія постановленій о земскихъ поземныхъ остаткахъ (ст. 540—547)	—
Преступленія и проступки противъ имущества и доходовъ казны (ст. 548—555)	2
Нарушенія уставовъ монетныхъ (ст. 556—578)	2
Нарушенія уставовъ о гербовой бумагѣ (ст. 579—590)	1
Нарушенія уставовъ горныхъ (ст. 591—622)	—
Нарушенія уставовъ о соли (ст. 623—664)	—
Нарушенія постановленій о цѣпныхъ сборахъ (ст. 665—718)	2
Нарушенія постановленій объ акцизахъ съ табаку (ст. 718—735)	1
Нарушенія постановленій объ акцизахъ съ сахарнаго песку (ст. 736—743)	—
Нарушенія уставовъ таможенныхъ (ст. 744—811)	19
Нарушенія постановленій о казенныхъ зѣлахъ (ст. 821—830)	23
Преступленія и проступки противъ постановленій, ограждающихъ народное здравіе (ст. 831—900)	—
Нарушенія постановленій для обезпеченія народнаго продовольствія (ст. 901—921)	—
Нарушенія общественнаго спокойствія, порядка ограждающихъ оныя постановленій (ст. 922—992)	34
Нарушенія постановленій, ограждающихъ общественную нравственность (ст. 993—1003)	4
Нарушенія постановленій о печати (ст. 1004—1048)	—
Нарушенія постановленій о воспитаніи юношества (ст. 1049—1053)	—
Нарушенія правилъ благоустройства, о городахъ и селеніяхъ (ст. 1045—1057)	—
Нарушенія устава строительнаго (ст. 1058—1075)	—
Нарушенія правилъ осторожности отъ пожаровъ (ст. 1076—1077)	—
Нарушенія правилъ о сохраненіи путей сообщенія (ст. 1078—1097)	5
Нарушенія уставовъ почтовыхъ и телеграфическихъ (ст. 1098—1148)	1
Нарушенія постановленій о кредитѣ (ст. 1149—1169)	—
Нарушенія уставовъ торговыхъ (ст. 1169—1315)	5
Нарушенія уставовъ фабричной, заводской и ремесленной промышленности (ст. 1316—1404)	—
Незаконное лишеніе правъ состоянія (ст. 1505—1411)	—
Присвоеніе правъ состоянія, званія, титуловъ и отличій (ст. 1412—1418)	3
Нарушенія правъ и преимуществъ, дарованныхъ Высочайшею властью разнымъ въ государствѣ состояніямъ (ст. 1419—1423)	—
Нарушенія правъ для выборовъ и собраній дворянскихъ, городскихъ, сельскихъ и земскихъ (ст. 1424—1440)	—
Нарушенія постановленій объ актахъ состоянія (ст. 1441—1446)	—
Нарушенія постановленій о народной пропискѣ (ст. 1446—1448)	—
Смертоубійство (ст. 1446—1471)	135
Самоубійство (ст. 1472—1476)	6
Нанесенія увѣчья, ранъ и другихъ поврежденій здоровью (ст. 1477—1496)	208
Поединки (ст. 1497—1512)	—
Оставленіе чужака въ опасности и неоказаніе помощи погибающему (ст. 1513—1522)	1
Оскорбленіе чести и дѣломудрія женщинъ, личная обида и клевета (ст. 1523—1539)	85
Противузаконное задержаніе и заключеніе (ст. 1540—1544)	2
Угроза (ст. 1545—1548)	1
Преступленія противъ брачнаго союза (ст. 1549—1585)	—
Злоупотребленія родительской власти и преступленія дѣтей противъ родителей (ст. 1586—1592)	1
Преступленія противъ родственнаго союза (ст. 1593—1597)	—
Злоупотребленія власти опекуновъ и попечителей (ст. 1598—1609)	—
Насильственное завладѣніе чужимъ недвижимымъ имуществомъ и употребленіе граничныхъ межъ и знаковъ (ст. 1601—1605)	5
Истребленіе и поврежденіе чужого имущества поджогомъ, или другимъ образомъ (ст. 1606—1625)	192
Похищеніе чужого имущества (ст. 1626—1676)	—
а) разбой (ст. 1627—1636)	7
б) грабежъ (ст. 1637—1643)	91
в) кража (ст. 1644—1664)	679
г) мошенничество (ст. 1665—1676)	6
Присвоеніе и утайка чужой собственности (ст. 1676—1685)	14
Преступленія и проступки по договорамъ и другимъ обязательствамъ (ст. 1686—1711)	61
Проступки, изысканные изъ разбирательства Мирныхъ Судей и Гминныхъ Судовъ по 75 ст. полож. о прим.	81
Проступки, изысканные изъ разбирательства Мирныхъ Судей и Гминныхъ Судовъ по 76 ст. Полож. о прим.	10
Итого	1906

ВѢДОМОСТЬ

о пожарахъ въ Радомской губерніи

за 1892 годъ.

ГОРОДА и УЪЗДЫ	Въ зимніе мѣсяцы				Въ весенніе мѣсяцы			
	Число пожаровъ	Число сгорѣвшихъ строений	Сумма убытковъ		Число пожаровъ	Число сгорѣвшихъ строений	Сумма убытковъ	
			Руб.	и коп.			Руб.	и коп.
Губернскій городъ Радомь . . . . .	—	—	—	—	—	—	—	—
Радомскій уѣздъ . . . . .	13	28	4051	55	41	131	22071	34
Уѣздный городъ Козеницы . . . . .	—	—	—	—	—	—	—	—
Козеницкій уѣздъ . . . . .	24	76	11639	77	45	124	18956	62
Уѣздный городъ Опатовъ . . . . .	—	—	—	—	—	—	—	—
Городъ Остроенецъ . . . . .	—	—	—	—	2	2	1559	54
Опатовскій уѣздъ . . . . .	13	13	5734	15	19	51	14449	38
Илженскій уѣздъ . . . . .	9	24	5832	5	29	75	17794	90
Уѣздный городъ Сандомиръ . . . . .	1	1	199	70	—	—	—	—
Городъ Становъ . . . . .	—	—	—	—	1	1	733	—
Сандомирскій уѣздъ . . . . .	10	28	7054	43	50	154	23972	96
Уѣздный городъ Опочно . . . . .	1	4	416	50	—	—	—	—
Опоченскій уѣздъ . . . . .	5	37	3532	96	23	197	26149	46
Уѣздный городъ Конскъ . . . . .	—	—	—	—	1	2	395	—
Городъ Пржедборжь . . . . .	—	—	—	—	1	1	339	—
Городъ Шидловецъ . . . . .	—	—	—	—	3	5	839	97
Конскій уѣздъ . . . . .	7	21	1678	55	18	63	7316	5
Итого { въ городахъ . . . . .	2	5	616	20	8	11	3866	51
Итого { въ уѣздахъ . . . . .	81	227	39523	46	225	795	130710	71
Всего по губерніи . . . . .	83	232	40139	66	233	806	134577	22

Въ лѣтніе мѣсяцы				Въ осенніе мѣсяцы				Всего въ 1892 году.				Причина пожаровъ				
Число пожаровъ	Число сгорѣвшихъ строеній	Сумма убытковъ.		Число пожаровъ	Число сгорѣвшихъ строеній	Сумма убытковъ.		Число пожаровъ	Число сгорѣвшихъ строеній	Сумма убытковъ.		Отъ молніи	Отъ неисправнаго устройства печей и трубъ	Отъ неисправности	Отъ поджоговъ	Отъ другихъ причинъ
		Руб. и коп.				Руб. и коп.				Руб. и коп.						
2	17	3268	74	—	—	—	—	2	17	3268	74	1	—	—	—	1
32	182	33034	63	15	68	8226	64	101	409	67384	16	11	6	11	17	56
—	—	—	—	1	20	5376	50	1	20	5376	50	—	—	1	—	—
36	145	24632	80	9	27	3648	46	114	372	58877	65	4	19	20	22	49
—	—	—	—	—	—	—	—	—	—	—	—	—	—	—	—	—
—	—	—	—	—	—	—	—	2	2	1559	54	—	1	1	—	—
22	34	12995	11	20	25	7019	50	74	123	40198	14	4	7	5	21	37
30	88	16194	65	13	224	21272	25	81	411	61093	85	10	2	12	14	43
1	4	499	75	—	—	—	—	2	5	699	45	—	1	—	1	—
1	4	678	—	1	1	250	—	3	6	1661	—	—	—	—	3	—
41	141	26148	59	13	23	6013	75	114	346	63189	73	—	3	3	18	90
1	1	994	—	—	—	—	—	2	5	1410	50	—	—	—	—	2
26	340	67272	78	11	23	3273	50	65	597	100228	70	5	—	3	13	44
3	36	9337	33	—	—	—	—	4	38	9732	33	—	—	2	1	1
—	—	—	—	—	—	—	—	1	1	339	—	1	—	—	—	—
1	52	26152	33	—	—	—	—	4	57	26992	30	—	—	2	1	1
19	65	9059	18	7	11	1533	50	51	160	19587	28	2	11	10	9	19
9	114	40930	15	2	21	5626	50	21	151	51039	36	2	2	6	6	5
206	995	189337	74	88	401	50987	60	600	2418	410559	51	36	48	64	114	338
215	1109	230267	89	90	422	56614	10	621	2569	461598	87	38	50	70	120	344

# ВѢДОМОСТЬ

о насильственныхъ и случайныхъ смертяхъ въ Радом-  
ской губерніи

за 1892 годъ.

ЛИЦА, УМЕРШИЯ НАСИЛЬ

ГОРОДА и УЪЗДЫ	Число слу- таевъ смерто- убійства			Жертвы смертоубійства					Самоубійца			
	Дѣтоубійство порожденныхъ	Смертоубій- ство	ИТОГО	Дѣтоубій- ство	Смертоу- бійство	ИТОГО		Самоубійца				
						Мужчинъ и женщинъ						
						Мужчинъ	Женщинъ					
Губернскій городъ Радомъ . . . . .	2	1	3	—	2	1	—	1	2	1	3	
Уѣздъ Радомскій . . . . .	—	1	1	—	—	1	—	1	—	1	—	
Уѣздный городъ Козенице . . . . .	—	1	1	—	—	1	—	1	—	—	—	
Уѣздъ Козеницкій . . . . .	1	8	—	1	—	7	1	8	1	2	—	
Уѣздъ Илжецкій . . . . .	3	3	6	2	1	3	—	5	1	3	—	
Уѣздный городъ Опатовъ . . . . .	—	—	—	—	—	—	—	—	—	—	—	
Городъ Островець . . . . .	—	—	—	—	—	—	—	—	—	—	—	
Уѣздъ Опатовскій . . . . .	—	3	3	—	—	3	—	3	—	2	—	
Уѣздный городъ Сандомиръ . . . . .	—	—	—	—	—	—	—	—	—	—	—	
Городъ Сташевъ . . . . .	—	—	—	—	—	—	—	—	—	1	—	
Уѣздъ Сандомирскій . . . . .	—	2	2	—	—	2	—	2	—	2	—	
Уѣздный городъ Опочинъ . . . . .	—	—	—	—	—	—	—	—	—	—	—	
Уѣздъ Опоченскій . . . . .	1	1	2	1	—	1	—	2	—	1	1	
Уѣздный городъ Конскъ . . . . .	—	—	—	—	—	—	—	—	—	1	—	
Городъ Пржедборзъ . . . . .	—	—	—	—	—	—	—	—	—	—	—	
Городъ Шидловець . . . . .	—	—	—	—	—	—	—	—	—	—	—	
Уѣздъ Конскій . . . . .	3	2	5	2	1	2	—	4	1	1	—	
Итого {	въ городахъ . . . . .	2	2	4	—	2	2	—	2	2	3	3
	въ уѣздахъ . . . . .	8	21	29	6	2	19	1	25	3	12	1
Всего по губернии . . . . .	10	23	33	6	4	21	1	27	5	15	4	

СТВЕННЫМЪ и СЛУЧАЙНЫМЪ ОБРАЗОМЪ.

Скоростивно умершіе					Жертвы случайной смерти.																							
Отъ болезней	Отъ пьянства	Отъ исподвѣстныхъ причинъ	ИТОГО	Найденныя мертвые тѣла	Убито грозомъ	Задушено и убито съ насильемъ	Сторожо и убито на пожарахъ	Умерло отъ утора	Базарно	Утопиль	Укушено до смерти злымиъ животными	Умерло отъ другихъ случайностей	Всего умерло	Всего умерло отъ несчастій и случайностей														
М у ж ч и н ы и ж е н щ и н ы																												
3	3	—	—	3	3	—	1	1	1	—	—	—	—	—	2	1	7	9										
4	3	—	1	1	5	4	3	1	1	—	2	—	—	1	5	—	1	—	5	5	15	10						
—	—	1	—	1	—	—	—	—	—	—	—	—	—	—	—	—	—	—	—	—	—	2	—					
2	2	—	1	—	3	2	4	2	—	1	—	—	1	1	8	3	—	—	2	—	12	4	29	9				
3	—	—	3	2	6	2	2	—	3	1	4	—	2	—	1	—	2	4	—	2	3	12	10	28	13			
1	—	—	1	—	2	—	—	—	—	—	—	—	—	—	—	—	—	—	—	—	—	1	—	3	—			
4	2	—	2	—	6	2	2	1	—	6	1	1	—	1	—	—	—	—	—	6	3	17	5	30	9			
1	—	—	1	—	1	1	—	—	2	—	1	—	—	—	—	—	—	—	—	—	—	3	—	2	4			
—	1	—	—	—	1	1	1	—	—	—	—	—	—	—	—	—	—	—	—	—	—	—	—	2	2			
11	5	—	1	2	12	7	—	—	3	2	—	—	1	—	1	—	—	—	2	—	10	2	26	10				
1	—	—	—	1	—	2	—	—	—	—	—	—	—	—	—	—	—	—	—	—	—	—	—	1	—			
7	2	—	—	1	10	3	2	—	1	—	—	—	—	5	3	—	—	—	5	1	11	4	26	10				
1	—	—	—	1	—	—	—	—	—	—	—	—	—	—	—	—	—	—	—	—	1	—	1	2	1			
—	—	—	—	—	—	—	—	—	—	—	—	—	—	—	—	—	—	—	—	—	—	—	—	—	—	—		
1	—	—	—	1	—	—	—	—	2	—	—	—	—	—	—	—	—	—	—	—	—	—	—	2	—	3	—	
7	5	1	—	1	8	6	1	—	2	—	7	—	1	—	5	2	—	—	6	2	13	5	34	12				
—	—	—	—	—	—	—	—	—	—	—	—	—	—	—	—	—	—	—	—	—	—	—	—	—	—	—	—	
8	4	—	2	—	10	4	2	2	1	1	3	2	—	1	—	—	—	—	—	1	1	5	5	22	16			
38	19	4	—	14	7	50	26	14	8	7	1	23	3	1	3	1	—	3	1	28	18	—	24	9	87	35	188	73
46	23	1	—	13	7	60	30	16	10	8	2	26	5	1	4	1	—	3	1	28	18	—	25	10	92	40	210	89

## ВѢДОМОСТЬ

о ввозѣ и вывозѣ въ теченіи 1892 г. товаровъ чрезъ Таможенныя учрежденія Радзивиловскаго округа, расположенныя въ районѣ Радомской губерніи.

НАИМЕНОВАНИЕ ТОВАРОВЪ	По Сандомирской Таможнѣ	По Завихостской Таможнѣ
<i>Главнѣйшія статьи привоза:</i>		
Вина винограднаго . . . . .	126 п. 17 ф.	—
Воды минеральныхъ . . . . .	1972 бут.	35 бут.
Кожанныхъ издѣлій . . . . .	1 п. 29 ф.	—
Лѣсного товара . . . . .	195604 п.	8945 п.
Глины, въ заводскомъ или строительномъ дѣлѣ употребляемой . . . . .	—	2200 п.
Сѣмя, особо неименованныхъ . . . . .	32 п. 17 ф.	—
Корзинныхъ издѣлій . . . . .	6 п. 14 ф.	—
Коралловъ настоящихъ . . . . .	2 п. 3 ф.	—
Каменнаго угля . . . . .	3850 п.	—
Смола . . . . .	36½ п.	—
Кирпича огнеупорнаго . . . . .	—	2986 п.
<i>Главнѣйшія статьи вывоза:</i>		
Ячменя . . . . .	13176 п.	—
Овса . . . . .	3084 п.	—
Фасоли, бобовъ и чечевицы . . . . .	1061 п.	—
Сыра коровьяго . . . . .	696 п.	—
Яиць . . . . .	1316228 шт.	1927830 шт.
Хворосту . . . . .	2000 п.	—
Сѣмя клевера . . . . .	4092 п.	—
Шкуръ заячьихъ и кроличьихъ . . . . .	84 п.	—
Кожъ выдѣланныхъ . . . . .	28 п.	—
Хвостовъ и гривъ конскихъ . . . . .	182 п.	—
Щетины не въ дѣлѣ . . . . .	259 п.	—
Пера птичьяго . . . . .	265 п.	—
Камня простого . . . . .	2500 п.	242240 п.
Птиць домашнихъ живыхъ . . . . .	12475 шт.	—
Лошадей . . . . .	14 шт.	—
Деревянныхъ издѣлій, особо неименованныхъ	1210 п.	—
Обуви всякой, кромѣ гуттаперчевой . . . . .	15 п.	—

ВѢДОМОСТЬ

о судебно-медицинскихъ изслѣдованіяхъ по Радомской  
губерніи

за 1892 годъ.

№	СО Д Е Р Ж А Н И Е С Т А Т Е Й	Числовые свидѣнія по уздамъ								
		Губ. гор.- Городъ	Городъ- окскі	Царскія Селенія	Ковенскі Клі	Конскі	Опатов- скі	Опочин- скі	Сандо- мирскі	Итого
<b>I. Освидѣтельствованіе мертвыхъ тѣлъ:</b>										
<i>I. Смерть насильственная</i>										
1	Удушеніе . . . . .	—	—	1	—	—	—	—	1	
2	Повѣшеніе . . . . .	—	—	1	—	—	1	—	2	
3	Раненіе острымъ орудіемъ . . . . .	1	—	1	—	—	—	1	3	
4	Раненіе огнестрѣльными оружіемъ . . . . .	1	1	5	2	—	1	—	10	
5	Покусаніе животными . . . . .	—	—	—	—	—	—	—	—	
6	Ушибы, смятін и раздавленія . . . . .	2	7	20	4	3	—	—	37	
7	Утопленіе . . . . .	1	—	—	—	—	—	—	1	
8	Задушеніе отъ воспріятельствованія дахана . . . . .	1	1	—	1	1	1	2	7	
9	Подавленіе пилей и другими предметами . . . . .	—	—	—	—	—	—	—	—	
10	Задушеніе отъ недостатка воздуха или изъятія составныхъ частей его . . . . .	—	—	—	—	—	—	—	—	
11	Замерзаніе . . . . .	1	—	—	1	—	—	—	2	
12	Лишеніе пини . . . . .	—	—	—	—	—	1	—	1	
13	Ожоги и егораніе . . . . .	—	—	4	—	—	—	—	4	
14	Пораженіе молніей . . . . .	—	—	2	—	—	—	—	2	
15	Отравленіе мышьякомъ . . . . .	—	—	—	2	—	—	3	5	
16	Отравленіе сугемой . . . . .	—	—	—	—	—	—	—	—	
17	Отравленіе другими неорганическими ядами . . . . .	—	—	6	—	—	—	—	6	
18	Отравленіе рыбнымъ или кобальтовымъ ядомъ . . . . .	—	—	—	—	—	—	—	—	
19	Отравленіе другими органическими ядами . . . . .	—	—	2	—	—	—	1	3	
20	Отравленіе спиртомъ . . . . .	—	—	—	—	—	—	—	—	
	Итого . . . . .	7	9	42	13	5	4	7	91	
<i>II. Смерть отъ болѣзненныхъ причинъ:</i>										
21	Мертворожденные . . . . .	—	2	2	—	5	—	—	9	
22	Воспаленія . . . . .	—	3	—	—	—	3	3	8	
23	Апоплексія внутреннихъ органовъ . . . . .	—	1	8	2	—	1	—	12	
24	Разрывъ большихъ кровеносныхъ сосудовъ . . . . .	—	1	3	—	—	—	2	7	
25	Экземы . . . . .	—	—	1	1	—	—	—	2	
26	Изъязвленія и прободепія . . . . .	1	—	—	—	—	—	—	1	
27	Омертвѣнія . . . . .	—	—	—	3	2	2	—	7	
28	Другія болѣзненные причины . . . . .	—	—	—	—	—	—	—	—	
29	За гнилостью, причины смерти не открыты . . . . .	1	2	—	1	—	1	—	5	
	Итого . . . . .	2	9	18	6	7	2	5	51	
<i>III. Распределеніе означенныхъ случаевъ по родамъ смерти</i>										
1	Самоубійствъ . . . . .	2	—	14	1	—	1	—	20	
2	Смертоубійствъ . . . . .	3	8	14	12	—	2	3	43	
3	Дикоубійствъ . . . . .	—	—	2	2	6	—	—	11	
4	Смерти дѣтей, оставленныхъ безъ помощи . . . . .	—	—	—	—	1	1	1	5	
5	Смерти неумышленной или случайной . . . . .	2	1	20	3	3	1	2	32	
6	Смерти отъ болѣзненныхъ причинъ . . . . .	1	7	6	1	—	1	6	22	
7	Смерти отъ неизвѣстныхъ причинъ . . . . .	1	2	4	—	2	—	—	9	
	Всѣхъ вскрытій мертвыхъ тѣлъ было . . . . .	9	18	60	19	12	6	12	142	
<b>II. Освидѣтельствованіе живыхъ людей:</b>										
1	Беременность . . . . .	—	4	—	—	2	—	—	9	
2	Послѣродовое состояніе . . . . .	2	3	—	2	2	2	1	13	
3	Ракетывіе и панаислованіе . . . . .	3	—	1	1	—	—	—	5	
4	Мужеловство . . . . .	—	—	—	—	—	—	—	—	
5	Скотоловство . . . . .	—	—	—	—	—	—	—	—	
6	Раны . . . . .	14	35	12	8	15	4	26	116	
7	Другаго рода поврежденія . . . . .	18	16	—	46	8	7	52	162	
	Итого . . . . .	37	58	13	60	25	15	79	305	
Кромѣ того, освидѣтельствовано:										
8	Въ состояніи умственныхъ способностей . . . . .	—	—	—	1	4	—	—	5	
	"    по дѣламъ гражданскимъ . . . . .	8	1	—	—	—	—	—	9	
	"    уголовнымъ . . . . .	—	—	8	—	2	5	33	48	
9	Въ состояніи здоровья по судебнымъ вопросамъ . . . . .	—	—	—	—	—	—	—	—	
	Итого . . . . .	8	1	8	1	6	5	33	62	
<b>III. Освидѣтельствованіе предметовъ и вещей:</b>										
1	Посредствомъ осмотра . . . . .	—	—	5	2	7	214	—	237	
2	Посредствомъ микроскопическаго изслѣдованія . . . . .	7	—	—	—	—	—	—	7	
3	Посредствомъ химическаго изслѣдованія . . . . .	27	—	—	—	—	—	—	27	
	Итого . . . . .	34	—	5	2	7	214	—	271	
<b>IV. Всѣхъ судебно-медицинскихъ актовъ по разнымъ предметамъ было:</b>		54	71	86	82	56	40	112	33	534

## ВѢДОМОСТЬ

о числѣ учебныхъ заведеній и учащихся въ Радомекой губерніи

за 1892 годъ.

НАЗВАНИЕ УЧЕБНЫХ ЗАВЕДЕНИЙ	Въ губерскомъ городѣ		
	Число учебных заведений	Число учащихся	
		муж. пол.	жен. пол.
<i>Гимназій:</i> Радомская классическая мужская . . . . .	1	449	—
Радомская женская . . . . .	1	—	217
<i>Проимнавіи:</i> Сандомирская мужская . . . . .	—	—	—
Сандомирская женская . . . . .	—	—	—
Учительская семинарія . . . . .	—	—	—
Образцовое начальное училище . . . . .	—	—	—
Сандомир. Рим.-Католич. духов. Семинарія	—	—	—
<i>Начальная двуклассная училища:</i> мужскія . . . . .	1	198	—
женскія . . . . .	1	—	156
<i>Одноклассныя:</i> мужскія . . . . .	1	56	—
женскія . . . . .	2	—	152
для обоего пола . . . . .	2	82	26
<i>Воскресная ремесленная училища:</i> Мужскія . . . . .	1	192	—
<i>Кантораты Евангел. приходов:</i> Лутебургскаго . . . . .	—	—	—
Реформатскаго . . . . .	—	—	—
<i>Частныя учебныя заведенія:</i> 2-хъ клас. муж. нач. училища	1	60	—
2-хъ клас. жен. нач. училища	—	—	—
1 класныя жен. нач. училища	1	—	13
1 клас. учил. для обоего пола	—	—	—
2-хъ кл. евр. муж. училище	1	30	—
Еврейскія учил. (хедеры) . . . . .	35	749	—
Итого . . . . .	48	1816	564

Въ уѣздныхъ городахъ			Въ уѣздахъ			ВСЕГО ВЪ ГУБЕРНИИ			
Число учебныхъ заведеній	Число учащихся		Число учебныхъ заведеній	Число учащихся		Число учебныхъ заведеній	Число учащихся		
	муж.	пол. жен. п.		муж.	пол. жен. п.		муж. п.	жен. п.	об. пол.
—	—	—	—	—	—	1	449	—	449
—	—	—	—	—	—	1	—	217	217
1	169	—	—	—	—	1	169	—	169
1	—	47	—	—	—	1	—	47	47
—	—	—	1	72	—	1	72	—	72
—	—	—	1	54	—	1	54	—	54
1	45	—	—	—	—	1	45	—	45
—	—	—	—	—	—	1	198	—	198
—	—	—	—	—	—	1	—	156	156
3	303	—	4	360	—	8	719	—	719
3	—	250	4	—	279	9	—	681	681
3	206	197	117	5335	2638	122	5623	2861	8484
4	68	—	8	72	—	13	332	—	332
—	—	—	14	254	181	14	254	181	435
—	—	—	3	38	33	3	38	33	71
—	—	—	—	—	—	1	60	—	60
—	—	—	1	—	25	1	—	25	25
1	4	5	2	—	70	4	4	88	92
1	13	11	3	29	33	4	42	44	86
—	—	—	—	—	—	1	30	—	30
70	1093	—	139	2549	—	244	4391	—	4391
88	1901	510	297	8763	3259	433	12480	4333	16813