



Приложение ко всеподданнѣйшему отчету.



О Б З О Р Ъ РАДОМСКОЙ ГУБЕРНИИ

за 1893 годъ.

BIBLIOTEKA
CENRALNE BIURO STATYSTYCZNE



Г. РАДОМЪ.

Въ Типо-Литографіи Іосифа Гродницкаго.

1894.

277

Оглавленіе.



I. Естественныя и производительныя силы губерніи и экономическая дѣятельность ея населенія.

	стр.
а) Земледѣліе	1
б) Обеспеченіе народнаго продовольствія	6
в) Промышленность заводская и фабричная.	9
г) Торговля	13
д) Движеніе населенія	15

II. Подати и повинности.

А. Окладные сборы	23
Транспортный сборъ	25
Б. Губернскіе сборы:	
Страховой сборъ	26
Сборъ по застрахованію рогатаго скота	27
Дорожный сборъ	28
Квартирный сборъ	29
Училищный сборъ	31
Божничный сборъ	32
Городскіе доходы и расходы	33
Акцизные сборы	35
Квартирная повинность	36
Подводная повинность	41
Двадцатый призывъ и пріемъ молодыхъ людей въ военную службу	42

III. Общественное благоустройство и благочиніе.

Казенныя и общественныя зданія	46
Дороги, мосты и перевозки	47
Почта и телеграфъ	49
Таможни	52
Радомская Дирекція Земскаго Кредитнаго Общества	53
Радомское Отдѣленіе Государственнаго Банка	55
Государственныя Имущества	59
Народная правдливость	66
Аресты, тюремные замки и этапы	67
Пожары	72
Главнѣйшіе пожары	76
Градобитія	76

IV. Народное здравіе и общественное призрѣніе.

Врачи	77
Аптеки	82

Больницы и дома умалишенных	стр.
Эпидемія	83
Эпизоотія	85
Насильственные смерти	87
Богадельни	88
Дѣтскіе приюты	88
	90

V. Народное просвѣщеніе.

Учебныя заведенія	100
Радомская мужская гимназія	103
Число служащихъ и другихъ должностныхъ лицъ въ учебныхъ заведе- ніяхъ, подвѣдомственныхъ Радомской Учебной Дирекціи	108
Ученныя общества, музеи, бібліотеки, книжные магазины и лавки типо- графіи, литографіи и фотографіи	110
VI. Свѣдѣнія о ходѣ крестьянскаго дѣла въ Радомской губерніи за 1893 годъ	112

Приложенія.

Вѣдомость № 1.	„О посѣвѣ и урожаѣ хлѣбовъ“.
„ № 2.	„О фабрикахъ и заводахъ“.
„ № 3.	„О движеніи населенія“.
„ № 4.	„О поступленіи сборовъ“.
„ № 5.	„О поступленіи страховыхъ сборовъ“.
„ № 6.	„О поступленіи сбора по пресѣченію чумы на рогатомъ скотѣ“.
„ № 7.	„О приходѣ и расходѣ божничнаго сбора“.
„ № 8.	„О доходахъ и расходахъ городскихъ кассъ“.
„ № 9.	„О числѣ и родѣ преступленій“.
„ № 10.	„О пожарахъ“.
„ № 11.	„О насильственныхъ и случайныхъ смертяхъ“.
„ № 12.	„О ввозѣ и вывозѣ товаровъ“.
„ № 13.	„О судебно-медицинскихъ изслѣдованіяхъ“.
„ № 14.	„О числѣ учебныхъ заведеній и учащихся“.



ОБЗОРЪ РАДОМСКОЙ ГУБЕРНІИ

за 1893 годъ.

I

Естественныя и производительныя силы губерніи и экономическая дѣятельность ея населенія.

а) Земледѣліе.

(Приложеніемъ къ этой статьѣ служить вѣдомость № 1).

Земледѣліе является главнымъ занятіемъ населенія Радомской губерніи и главнымъ источникомъ благосостоянія ея жителей.

Площадь губерніи, занимающая 223 квад. мили, распределяется по семи уѣздамъ такъ:

У Ѣ З Д Ы	КВАДР. МИЛИ	КВАДР. ВЕРСТЫ	ДЕСЯТИНЫ
Радомскій . . .	35,5	1739,5	181197,92
Козенцкій . . .	32,7	1602,3	166906,25
Плзецкій . . .	36,8	1808,1	188343,75
Опатовскій . . .	31,4	2537,8	160185,75
Сандомирскій . . .	21,4	1048,6	109229,17
Опочевскій . . .	32,9	1612,1	167927,08
Ковскій . . .	32,2	1577,8	164354,16
Итого . . .	223	10926,2	1138144,08

Въ административномъ отношеніи губернія дѣлится на семь уѣздовъ, въ которыхъ не считая губернскаго города Радома, находится 10 городовъ, 144 гмины и 53 участка земской стражи.

Распределеніе земли подъ различнаго рода угодьями представляется въ слѣдующемъ видѣ:

У ѣ з д ы	Усадьбой	Пашатой	Сенокосной	Пастбищной	Выгонной	Подъ огородами	Подъ садами	Подъ лѣсами	Неудобной поды болотами и дорогами	Общее пространство асыли
	к в а д р а т н ы х ъ д е с я т и н ѣ									
Радомскій	2732	126230	16229	3512	1942	3603	799	18967	6183 ⁹²	181197 ⁹²
Козенискій	2651	90957	11317	8182	7190	3000	700	36802	6407 ⁹²	166906 ⁹²
Илженскій	2700	93500	6600	4300	1690	2185	620	50600	26148 ⁷⁵	188343 ⁷⁵
Опатовскій	2192	90691	7980	4796	2909	1665	493	41786	7673 ⁷⁵	160185 ⁷⁵
Сандомирскій	15661	61344	6697	5880	667	1217	682	12539	4339 ¹⁷	109229 ¹⁷
Опоченскій	1739	82690	9832	6100	1723	4389	3405	47806	10341 ⁹⁸	167927 ⁹⁸
Колекскій	1801	62725	14471	5386	3164	465	415	74674	4253 ¹⁶	164354 ¹⁶
Всего въ губерніи	29179	609247	70126	38156	19285	16315	7114	283176	65347 ⁹⁸	1,138144 ⁹⁸

Урожай хлѣббовъ и травъ въ отчетномъ году оказался нѣсколько лучше урожая 1892 года:

Полевая работа въ отчетномъ году началась вскорѣ послѣ наступленія весны, т. е. съ половины Марта мѣсяца; посѣву яровыхъ и веходу озимыхъ хлѣббовъ не вполне благоприятствовали холодная, дождливая, но почамъ съ небольшими морозами погода, которая продолжалась до конца Апрѣля

Отсутствіе дождей въ Іюлѣ мѣсяцѣ нѣсколько повредило яровымъ посѣвамъ и травамъ, но благодаря недавнимъ въ концѣ Іюля дождямъ, растительность оживилась и въ общемъ урожай 1893 года, за исключеніемъ овса и нѣкоторыхъ овощей, можно назвать хорошимъ. Уборка хлѣббовъ и травъ производилась при вполне благоприятныхъ атмосферическихъ условіяхъ.

Недостатка въ рабочихъ рукахъ не ощущалось.

Въ Илженскомъ уѣздѣ въ Іюлѣ мѣсяцѣ выпалъ довольно значительный градъ, причинившій убытку около 75000 руб.

Вредныхъ для растительности насѣкомыхъ не появилось.

Въ 1893 году, сравнительно съ 1892 годомъ, въ губерніи было высѣяно слѣдующее количество четвертей хлѣба и картофеля:

ВЪ УѢЗДѢ	Озимаго		Яроваго		Картофеля	
	1893	1892	1893	1892	1893	1892
Радомскій и г. Радомъ . . .	48071	43802	45737	48871	75713	63902
Козеницкій	34774	32289	40185	44100	67821	46349
Илжецкій	32013	30101	45184	42488	83509	67236
Опатовскій	30891	31424	40845	38493	59610	63622
Сандомирскій	24197	22534	29779	25305	37278	34669
Опоченскій	27749	38396	29356	30176	63780	75415
Конскій	20142	20078	25960	25834	76602	75257
Итого въ губерніи	217837	218624	557046	255268	464313	426450

Изъ этой таблицы видно, что въ отчетномъ году яровыхъ хлѣбовъ и картофеля было высѣяно на 39641 четв. болѣе (перваго на 1778 четв. и втораго на 37863 четв.) а озимыхъ хлѣбовъ на 787 четв. менѣе, чѣмъ 1892 году.

Собрано-же въ 1893 году, сравнительно съ 1892 годомъ, тѣхъ-же хлѣбовъ слѣдующее количество четвертей.

ВЪ УѢЗДѢ	Озимаго		Яроваго		Картофеля	
	1893	1892	1893	1892	1893	1892
Радомскій и г. Радомъ . . .	226510	242838	218022	265582	506088	447562
Козеницкій	141576	132768	183684	190237	443049	256202
Илжецкій	147985	154667	222485	205147	526104	418170
Опатовскій	175064	254996	261998	181681	294150	340840
Сандомирскій	135287	140980	196709	246787	269565	230348
Опоченскій	142233	185350	133774	135028	427154	298575
Конскій	100710	83809	129800	119424	608372	407221
Итого въ губерніи	1069365	1195408	1346472	1361886	3074482	2398918

Изъ этой таблицы видно, что въ отчетномъ году озимаго и яроваго хлѣба собрано менѣе, нежели въ 1892 году; (перваго на 126,043 четв. а втораго на 15414 четв. (картофеля же собрано болѣе на 675564 четверти.

Тотъ же урожай по различнаго рода землямъ распредѣляется въ 1894 году въ такомъ видѣ:

НА ЗЕМЛЯХЪ	Посѣяно			С о б р а н о		
	Озимаго	Яроваго	Карто- фели	Озимаго	Яроваго	Картофели
Владѣльческихъ . . .	89524	94982	148664	452045	521919	932130
Крестьянскихъ . . .	116144	144868	288038	495400	672613	1,744012
Городскихъ, посад- скихъ и др. . . .	12169	17195	27701	60065	96120	177026
Итого . . .	217837	257045	464403	1,007510	1,290652	2,853168

Тогда какъ въ 1892 года:

НА ЗЕМЛЯХЪ	Посѣяно			С о б р а н о		
	Озимаго	Яроваго	Карто- фели	Озимаго	Яроваго	Картофели
Владѣльческихъ . . .	85460	83819	131132	480366	521488	812986
Крестьянскихъ . . .	115955	157254	255960	619356	714745	1,341303
Городскихъ, посад- скихъ и др. . . .	17209	24195	39358	95686	125653	244629
Итого . . .	218624	255268	426450	1,195408	1,361886	2,398918

При сопоставленіи общаго количества сбора съ количествомъ высѣянаго зерна, видно, что хлѣба дали въ отчетномъ году слѣдующій урожай:

Самъ въ уѣздахъ и гор. Радомѣ.	Озимая пшеница	Рожь	Яровая пшеница	Овесъ	Ячмень	Гречиха	Остаточное хлѣба	Картофель	Общій урожай по уѣзду
гор. Радомѣ . . .	10	10	—	10	10	—	—	11	10,2
Радомскомъ . . .	4	4	5	6	4	3	3,5	6	4,2
Козеницкомъ . . .	5	5	5	4	6	3	4,25	7	5,2
Илзецкомъ . . .	4,4	4,6	3,4	5,2	4,9	2,7	4,65	6,3	4,2
Опатовскомъ . . .	5	5,5	5	7	6	5	6	5	5,6
Сандомирскомъ . . .	5	6	3,75	7	6	4,25	5	6,25	5,7
Опоченскомъ . . .	6,5	6,5	5	6	6	5	5,5	10	6,4
Копскомъ . . .	5	5	6	7	8	3	6	6	5,6
Вообще въ губерніи	5,74	5,83	4,85	6,52	6,36	3,70	4,98	7,32	5,7

По степени общаго урожая уѣзды распредѣлялись въ слѣдующемъ порядкѣ:

	1893	1892
	САМЪ	САМЪ
Опоченскій . . .	6,4	4,5
Сандомирскій . . .	5,7	6,4
Конскій . . .	5,6	5,2
Опатовскій . . .	5,6	5,8
Козеницкій . . .	5,2	5,7
Илжецкій . . .	4,2	4,8
Радомскій . . .	4,2	4,2
Средн. урожай по губ. . .	5,2	5,3

При сопоставленіи, затѣмъ, количества сбора съ пространствомъ, съ котораго онъ производился, средній сборъ съ десятины въ четвертяхъ и четверикахъ составляетъ:

У Ѣ З Д Ы	Озимой пшеница	Ржи	Яровой пшеница	Овса	Ячменя	Грехки	Осталь- ныхъ хлѣбовъ	Карто- фели
	Четверти и четверики							
Городъ Радомъ . . .	20 —	20 —	— —	20 —	— —	— —	— —	110 —
Радомскій	5 1	5 —	6 —	6 —	4 6	4 —	4 —	27 1
Козеницкій	4 0,1	4 4,1	3 2,7	6 4,3	5 4	2 4	3 6,4	39 4
Илжецкій	5 4	4 3	5 2	6 3	5 3	2 3	4 1	36 3
Опатовскій	6 4	5 7	6 4	9 1	7 6	3 5	4 4	30 —
Сандомирскій	6 2	7 5	2 7	10 5	7 3	3 —	9 4	10 4
Опоченскій	5 —	5 —	5 —	5 3	4 —	4 —	6 —	53 1
Конскій	7 —	5 —	6 —	5 —	7 —	3 —	5 —	20 —
Но губерніи	7 3	7 2	4 3	8 5	7 7	3 1	5 2	40 7

Урожай травъ по обимъ покосамъ оказался въ отчетномъ году нѣсколько лучше урожая 1892 года; повсемѣстно сѣно вышло хорошаго качества, и свитое количество его въ размѣрѣ 6,944;237 пудовъ, считая оба покоса, вполне достаточно для удовлетворенія мѣстной потребности населенія.

Въ отдѣльности по уѣздамъ и г. Радому собрано сѣна съ обоихъ покосовъ:

Въ г. Радомѣ . . .	19200 пудовъ
Радомскомъ . . .	1,388320 „
Козеницкомъ . . .	867763 „
Илжецкомъ . . .	727809 „
Опатовскомъ . . .	787600 „
Сандомирскомъ . . .	1,024463 „
Опоченскомъ . . .	1,015154 „
Конскомъ . . .	1,113928 „
Всего . . .	6,944237 пудовъ

Въ сравненіи съ 1892 годомъ, сѣна въ отчетномъ году снято на 140072 пуда болѣе.

Въ общемъ количествѣ собраннаго въ 1893 году сѣна, заключается 1,760932 пуда клевера, на 5538 пудовъ болѣе, чѣмъ въ 1892 году.

Средній урожай сѣна съ десятины достигалъ:

ВЪ УЪЗДАХЪ	По первому покосу	По второму покосу
г. Радомъ	400 пуд.	200 пуд.
Радомскомъ	68 „	30 „
Козеницкомъ	74 „	42 „
Илжецкомъ	82 „	46 „
Опатовскомъ	98 „	59 „
Сандомирскомъ	112 „	73 „
Опоченскомъ	80 „	39,5 „
Конскомъ	65 „	36 „

Огородничество, садоводство и скотоводство въ Радомской губерніи продолжаютъ оставаться по прежнему на низкой ступени развитія, равно какъ и лѣсное хозяйство частныхъ лицъ.

б) Обезпеченіе народнаго продовольствія.

Урожай 1893 года превысилъ нѣсколько урожай предшествующаго года.

Количество собраннаго хлѣба простиралось до 5,151330 четвертей (въ томъ числѣ озимаго 1,007510 четвертей, яроваго 1,290652 четверти и картофеля 2,853168 четвертей), тогда какъ въ 1892 году количество это равнялось 4,956212 четвертямъ, изъ которыхъ озимаго хлѣба—1,195408, яроваго—1,361886 и картофеля—2,398918 четвертей.

Слѣдовательно, общее количество собраннаго хлѣба и картофеля въ отчетномъ году превышаетъ таковое-же за 1892 годъ на 195118 четвертей.

Наличность продовольственныхъ запасовъ къ 1-му Октября отчетнаго года, сравнительно съ такою-же наличностью ихъ въ тоже время 1892 года, выражается въ слѣдующихъ цифрахъ:

НАЗВАНІЕ ПРОДУК- ТОВЪ		Четвертей	
		1893 г.	1892 г.
Въ зернѣ	Пшеницы	96482	93563
	Ржи	595815	593347
	Ячменя	121234	117170
	Овса	268987	269559
	Картофели	1,744831	1,399702
Крупи и муки	Гречневой	7972	7136
	Ячменной	10121	9893
	Ржаной	29153	22981
	Пшеничной	19144	17184

Въ зависимости отъ этого понизились и цѣны на разнаго рода хлѣбные продукты и травы, достигавшіе въ 1893 году слѣдующаго максимум'a.

УѢЗДЫ	За четверть						За нудь		
	Пше-ница	Рожь	Яч-мень	Гре-чиха	Ро-рохъ	Кар-тофель	Овесъ	Сѣно	Соло-ма
	ру б л я и и к о п ѣ й к и								
г. Радомъ	8 84	6 25	5 20	7 9	7 47	1 93	— 76	— 33	— 22
Радомскій	9 13	6 38	5 36	6 97	7 15	1 80	— 70	— 30	— 21
Козеницкій	8 43	6 78	5 82	7 24	8 19	1 84	— 65	— 40	— 23
Илжецкій	9 8	6 17	5 17	6 30	7 56	1 57	— 64	— 35	— 26
Опатовскій	9 89	6 93	5 93	6 87	7 —	1 66	— 75	— 32	— 22
Сандомирскій	7 90	5 80	4 80	7 80	6 90	1 50	— 59	— 45	— 30
Опоченскій	8 91	6 26	5 26	6 42	8 14	2 6	1 5	— 37	— 34
Конскій	9 66	7 32	6 32	6 96	8 49	2 21	— 89	— 30	— 20
По губерніи	8 96	6 48	5 49	6 95	7 62	1 82	— 75	— 35	— 23

Сравнивая приведенныя цѣны съ цѣнами на тѣ-же продукты въ 1892 году, видно насколько онѣ понизились:

Такъ четв. пшеницы продавалась въ среднемъ . . .
 „ ржи „ „ „ . . .
 „ ячменя „ „ „ . . .
 „ овса „ „ „ . . .
 „ гречихи „ „ „ . . .
 „ гороха „ „ „ . . .
 „ картофеля „ „ „ . . .
 Пудъ сѣна „ „ „ . . .
 „ соломы „ „ „ . . .

1892		1893	
РУБЛИ И КОПѢЙКИ			
9	45	8	96
6	98	6	48
5	72	5	49
4	7	4	13
7	37	6	95
8	61	7	62
2	7	1	82
—	32	—	35
—	23	—	23

Недостатка въ рабочихъ рукахъ не ощущалось и цѣны на земледѣльческій трудъ по уѣздамъ Радомской губернии стояли слѣдующія:

УѢЗДЫ РАДОМСКОЙ ГУБЕРНИИ	Во время сѣва						Во время уборки жатвы			ВЪ ГОДЪ		НА ЧЕМЪ ПРОДОВОЛЬСТВУ	
	Подполья			Работники съ лошадей			Работники плугу			Работники			
	1 р. 30 к.	35 к.	25 к.	1 р. 60 к.	50 к.	30 к.	2 р.	1 р.	50 к.	30 к.	100 р.		50 р.
Радомскій	1 р. 30 к.	35 к.	25 к.	1 р. 60 к.	50 к.	30 к.	2 р.	1 р.	50 к.	30 к.	100 р.	50 р.	На продовольств. пшеницы госк.
Корчакскій	1 р. 37 к.	38 к.	24 к.	1 р. 61 к.	51 1/2 к.	27 1/2 к.	2 р. 2 к.	1 р. 2 к.	37 к.	37 к.	89 р. 30 к.	61 р. 35 к.	На продовольств. пшеницы госк.
Дажинскій	1 р. 15 к.	25 1/2 к.	18 к.	1 р. 21 к.	35 1/2 к.	20 к.	1 р. 55 к.	38 к.	27 к.	30 к. 12 к.	30 к. 12 к.	32 к.	На продовольств. пшеницы госк.
Опатовскій	1 р. 33 к.	30 к.	25 к.	1 р. 60 к.	40 к.	29 к.	1 р. 84 к.	47 к.	37 к.	37 р.	37 р.	60 к.	На продовольств. пшеницы госк.
Опатовскій	1 р. 13 к.	24 к.	15 к.	1 р. 10 к.	28 к.	19 к.	1 р. 23 к.	33 к.	26 к.	44 к.	44 к.	27 к.	На продовольств. пшеницы госк.
Опатовскій	1 р. 50 к.	35 к.	22 1/2 к.	1 р. 50 к.	40 к.	26 к.	2 р.	40 к.	35 к.	170 к.	170 к.	110 к.	На продовольств. пшеницы госк.
Саломарскій	1 р.	20 к.	15 к.	1 р.	25 к.	15 к.	1 р. 30 к.	40 к.	25 к.	60 к.	60 к.	60 к.	На продовольств. пшеницы госк.
Опатовскій	1 р. 40 к.	30 к.	20 к.	1 р. 60 к.	35 к.	20 к.	1 р. 60 к.	50 к.	35 к.	38 к.	38 к.	24 к.	На продовольств. пшеницы госк.
Опатовскій	1 р.	20 к.	10 к.	1 р. 30 к.	25 к.	15 к.	1 р. 30 к.	40 к.	25 к.	30 к.	30 к.	18 к.	На продовольств. пшеницы госк.
Опатовскій	1 р. 20 к.	40 к.	25 к.	2 р.	60 к.	30 к.	1 р. 60 к.	60 к.	35 к.	85 к.	85 к.	70 к.	На продовольств. пшеницы госк.
Копскій	1 р. 20 к.	30 к.	15 к.	1 р. 35 к.	35 к.	29 к.	1 р. 30 к.	40 к.	29 к.	45 к.	45 к.	30 к.	На продовольств. пшеницы госк.
Копскій	1 р. 30 к.	30 к.	20 к.	1 р. 60 к.	35 к.	30 к.	2 р.	45 к.	35 к.	140 к.	140 к.	89 к.	На продовольств. пшеницы госк.
Копскій	1 р. 25 к.	40 к.	20 к.	1 р. 30 к.	25 к.	25 к.	1 р. 60 к.	30 к.	30 к.	38 к.	38 к.	39 к.	На продовольств. пшеницы госк.

1-10 35 24 1-10 46 25 1-37 29 35 10-64 61-3
 1-12 23 15 1-21 18 19 1-40 37 25 44-10 31-

Если предположить, что на новый посѣвъ 1894 года будетъ удѣлено въ среднемъ тоже количество хлѣба и картофеля, что и въ прежніе годы, т. е. 468311 четвертей озимыхъ и яровыхъ хлѣбовъ и 412742 четверти картофеля, то у населенія Радомской губерніи получится остатокъ въ:

	1,979589	четвертей хлѣбовъ и
	2,673924	четверти картофеля
<hr/>		
а всего	4,653513	четвертей.

Принимая затѣмъ расчетъ предшествовавшихъ лѣтъ, цифру населенія Радомской губерніи въ 783088 и потребность годичнаго продовольствія на одну душу населенія въ размѣрѣ $2\frac{1}{4}$ четвертей хлѣба и 2 четвертей картофеля, явствуется, что за вычетомъ на удовлетвореніе сказанной потребности 1,761948 четвертей хлѣба и 1,566176 четвертей картофеля, у населенія останется излишекъ продовольственныхъ средствъ въ размѣрѣ 217641 четверти хлѣба и 1,107748 четвертей картофеля.

Такимъ образомъ, населеніе Радомской губерніи не только обезпечено продовольствіемъ до новаго урожая хлѣбовъ 1894 года, но и имѣтъ въ своемъ распоряженіи въ некоторый излишекъ продовольственныхъ средствъ.

в) Промышленность заводская и фабричная.

(Приложеніемъ къ этой статьѣ служить ведомость № 2).

Всѣхъ дѣйствовавшихъ въ отчетномъ году фабрикъ, заводовъ, американскихъ паровыхъ и обыкновенныхъ (вътряныхъ и водяныхъ) мельницъ насчитывалось 1003, т. е. на 218 болѣе, нежели въ 1892 году; на нихъ работало 8841 человекъ—сравнительно съ предшествовавшимъ годомъ на 1087 человекъ болѣе.

Сумма производительности всѣхъ этихъ промышленныхъ заведеній въ отчетномъ году повысилась, сравнительно съ 1892 годомъ на 613331 рубль и простиралась до 10,880509 рублей.

По продуктамъ обработки, фабрики и заводы Радомской губерніи распределяются по тремъ группамъ въ слѣдующемъ порядкѣ:

I. Обрабатывающія произведенія царства растительнаго.

Мельницъ водяныхъ и вѣтряныхъ	713
„ американскихъ и паровыхъ	22
Винокуренныхъ заводовъ	29
Маслобоекъ	32
Льсопиленъ	18
Пивоваренныхъ заводовъ	13
Свеклосахарныхъ	2
Уксусныхъ	2
Красильныхъ	6
Фабрикъ синьки для бѣлья	1
Фабрикъ консервовъ	1
Фабрикъ бумажныхъ	1
Сушильня цикорія	1
Итого	841

II. Обрабатывающія произведенія царства животнаго.

Заводовъ кожевенныхъ	40
„ мыловаренныхъ	4
„ медоваренныхъ	3
Фабрикъ суконныхъ	1
Итого	48

III. Обрабатывающія произведенія царства ископаемаго.

Заводовъ желѣзодѣлательныхъ, сталелитейныхъ и чугуноплавильныхъ	34
„ кирпичныхъ	35
„ гончарныхъ трубъ и глиняныхъ горшковъ	3
„ известковыхъ	17
„ стеклянныхъ	2
„ черепичныхъ	1
„ гвоздильныхъ	1
„ земледѣльческихъ орудій, вожовъ и бричекъ	5
„ плетильныхъ	1
Фабрикъ мѣдныхъ издѣлій	1
„ фарфоровыхъ издѣлій и глиняной посуды	1
„ спичечныхъ	1
„ жестяныхъ ложекъ	3
„ накетныхъ	1
„ газовыхъ водъ	1

Фабрикъ мельничныхъ станковъ	1
„ столярныхъ	3
Механическихъ мастерскихъ	1
Каменоломень	2
Итого	114

Изъ числа дѣйствовавшихъ въ 1892 году фабрикъ и заводовъ, въ отчетномъ году было закрыто:

Мельницъ водяныхъ и вѣтряныхъ	18
Заводовъ желѣз., сталелит. и чугуна	2
„ кожевенныхъ	8
„ мыловаренныхъ	1
„ пивоваренныхъ	1
„ черепичныхъ	1
„ красильныхъ	1
„ гончарныхъ трубъ и глиняныхъ горшковъ	3
Фабрикъ столярныхъ	1
„ синьки для бѣлья	1
Маслобоекъ	1
Итого	38

Открыто-же или возобновлено:

Заводовъ пивоваренныхъ	3
„ кирпичныхъ	13
„ известковыхъ	6
„ кожевенныхъ	4
„ медоваренныхъ	1
„ мыловаренныхъ	1
„ винокуренныхъ	1
Мельницъ водяныхъ и вѣтряныхъ	91
„ паровыхъ	1
Фабрикъ паркетныхъ	1
„ жестяныхъ ложекъ	1
„ газовыхъ водъ	1
Маслобойка	13
Красильня	3
Лѣсопиленъ	6
Сушильни цукорія	1
Каменоломень	1
Итого	148

По суммѣ производительности за 1893 годъ всѣ фабрики и заводы Радомской губерніи слѣдуютъ другъ за другомъ въ такомъ порядкѣ:

	Въ 1893 г.				Въ сравненіи съ 1892 годомъ				
	Болѣе на		Менѣе на		Болѣе на		Менѣе на		
	Число фабрикъ и заводовъ	Сумма производительности въ рубль	Число рабочихъ	Число фабрикъ и заводовъ	Сумма производительности въ рубль	Число рабочихъ	Число фабрикъ и заводовъ	Сумма производительности въ рубль	Число рабочихъ
Железодѣлательныя, чугуноплавильныя и сталелитейныя зав.	34	5351962	4865	—	—	—	2	133130	116
Мельницы водныя и вѣтряныя	713	457772	784	174	163704	1114	—	—	—
Свеклосахарныя заводы	2	443633	540	—	—	—	—	66954	129
Кожевенныя заводы	40	410300	388	—	53042	49	3	—	—
Мельницы америкашскія и паровыя	22	313549	75	6	—	—	—	71966	5
Винокуренныя заводы	29	257327	310	5	—	—	54	—	—
Столярныя фабрики	3	244600	12	—	—	—	—	—	—
Июциальные заводы	1	211384	62	—	—	—	1	21806	60
Нивоваренныя заводы	13	185785	123	1	149043	27	—	—	—
Маслобойни	32	153530	65	12	5054	24	—	—	—
Фабрики мелничныхъ станковъ	1	72800	5	—	—	—	—	—	—
Фабрики гвоздей	1	50784	53	—	—	—	1	4816	36
Фабрики фарфоровыхъ издѣлій и глиняной посуды	1	50241	45	—	—	—	4	65559	60
Механическія мастерскія	1	44100	78	—	—	—	—	9071	11
Фабрики жѣдныхъ издѣлій	1	40000	14	—	20000	4	—	—	—
Кирпичныя заводы	35	26412	240	13	—	77	—	12586	—
Лѣсопильни	18	22054	138	3	—	174	—	9463	—
Фабрики свичекъ	1	16000	22	—	—	—	—	—	—
Известковые заводы	17	15545	51	6	—	13	—	1755	—
Стеклённые заводы	2	14500	41	—	13200	—	—	—	—
Фабрики земледѣльческихъ орудій, возовъ и бричекъ	5	13329	43	—	—	270	5	—	—
Моловаренныя заводы	4	13329	10	—	7968	12	—	—	—
Фабрики жестяныхъ ложекъ	3	7800	16	—	2220	3	—	—	—
Камеоломни	2	6000	8	—	—	—	—	—	—
Красильни	6	5900	14	—	4140	3	—	—	—
Фабрики суконныя	1	4763	63	—	—	—	—	7121	7
Фабрики бумажныя	1	4294	6	—	1707	3	—	—	—
Фабрики гончарныхъ трубъ и гончарныхъ горшковъ	3	1360	8	—	—	—	—	170	—
Медоваренныя заводы	3	1325	2	—	1525	—	—	—	—
Фабрики консервовъ	1	1192	4	—	—	—	—	—	—
Фабрики газовыхъ водъ	1	1048	4	—	—	—	—	—	—
Фабрики паркетныя	1	1000	6	—	—	—	—	—	—
Уксусные заводы	2	774	2	—	—	—	—	131	—
Фабрики свички для бѣлья	1	575	3	—	—	—	1	945	1
Сушильни цукорія	1	500	2	—	—	—	—	—	—
Фабрики черепичныя	1	406	4	—	—	—	1	150	—
Итого	1003	10880509	8841	230	821166	1514	12	207835	427

Изъ этой таблицы видно, что дѣйствующихъ въ 1893 году фабрикъ и заводовъ увеличилось на 218, число рабочихъ на 1087 и сумма производительности на 613334 рубль. Главнымъ образомъ возвысилась производительность водныхъ и вѣтряныхъ мельницъ, а также нивоваренныхъ заводовъ.

Всѣ уѣзды Радомской губерніи по развитію въ нихъ фабричной и заводской промышленности распредѣлялись въ отчетномъ году такъ:

Опатовскій, съ производительностью .	4690506	въ годъ
Конскій „ „ .	2676124	„
Илжецкій „ „ .	917792	„
Сандомирскій,, „ .	712601	„
Опоченскій „ „ .	659926	„
Радомскій „ „ .	642172	„
Козеницкій „ „ .	226579	„
Итого .	10525700	„

Въ сумму производительности уѣздовъ вошла и сумма производительности ихъ городовъ; производительность же города Радома равнялась

354809 „

Итого по всей губернии . 10880509 „

г) Торговля.

Торговля въ Радомской губернии особаго значенія не имѣетъ и ограничивается главнымъ образомъ раздробительною продажей предметовъ, необходимыхъ для мѣстнаго населенія.

Въ теченіи 1893 года по всей Радомской губернии выкуплено торговыхъ свидѣтельствъ и билетовъ 9700 шт. на сумму 86807 руб. 50 коп.

При сравненіи этихъ данныхъ съ таковыми-же за предшествующее трехлѣтіе, оказывается, что въ 1893 году выкуплено свидѣтельствъ и билетовъ:

въ сравненіи съ 1890 годомъ	болѣе на	1000 шт.
„ „ „ 1891 „	болѣе на	1071 шт.
„ „ „ 1892 „	болѣе на	1458 шт.

и затѣмъ, вырученная отъ продажи въ 1893 году торговыхъ документовъ, сумма болѣе противъ полученной:

въ 1890 году болѣе на	9472 руб.
„ 1891 „ „ „	10921 „
„ 1892 „ „ „	12407 „

Сверхъ суммъ вырученныхъ отъ продажи торговыхъ свидѣтельствъ и билетовъ, поступило штрафовъ наложенныхъ:

въ 1890 году	2106 руб. 51 коп.
„ 1891 „	3738 „ 94 „
„ 1892 „	1727 „ 96 „
„ 1893 „	2799 „ 18 „

ВЫСОЧАЙШЕ утвержденнымъ 15 Января 1885 года мѣнѣемъ Государственнаго Совѣта установлены съ гильдейскихъ предіриятій дополнительные сборы (процентный и раскладочный).

Для Радомской губернии на 1893 годъ назначенъ контингентъ раскладочнаго сбора въ 16250 рублей, который по постановленію Радомскаго Губернскаго Податнаго Присутствія отъ 7 Апрѣля 1893 года, распределенъ между уѣздами слѣдующимъ образомъ:

на Радомскій уѣздъ . . .	6000 руб.
„ Козеницкій „ . . .	1100 „
„ Пльецкій „ . . .	1300 „
„ Опоченскій „ . . .	1350 „
„ Конскій „ . . .	2100 „
„ Опатовскій „ . . .	2400 „
„ Сандомирскій „ . . .	2000 „
Итого . . .	16250 „

ВЫСОЧАЙШЕ утвержденнымъ 18 Января 1889 года, мѣриемъ Государственнаго Совѣта установленъ съ негильдейскихъ предпріятій дополнительный раскладочный сборъ.

Для Радомской губернии на 1893 годъ назначено этого сбора 11500 рублей, который по постановленію Губернскаго Податнаго Присутствія отъ 7 Апрѣля 1893 года распределенъ между уѣздами такъ:

на Радомскій уѣздъ . . .	2800 руб.
„ Козеницкій „ . . .	1200 „
„ Пльецкій „ . . .	1300 „
„ Опоченскій „ . . .	1200 „
„ Конскій „ . . .	1500 „
„ Опатовскій „ . . .	1800 „
„ Сандомирскій „ . . .	1700 „
Итого . . .	11500 „

Въ Радомской губернии бываетъ ежегодно 331 ярмарка; изъ нихъ: въ городахъ—52 и въ посадахъ—279. На нихъ производится продажа предметовъ домашняго употребленія, за исключеніемъ ярмарки въ посадѣ Скарышевь, гдѣ главный предметъ торга составляютъ лошади. Ярмарка эта устраивается на первой недѣлѣ Великаго поста.

Кромѣ названныхъ ярмарокъ, во всѣхъ десяти городахъ и 50 посадахъ губернии бываютъ разъ или два въ недѣлю базары, на которыхъ сбываются продукты сельскаго хозяйства и мелкой (кустарной) промышленности.

Д) Движеніе населенія.

(Приложеніемъ къ этой статьѣ служитъ вѣдомость № 3).

Къ началу 1893 году въ Радомской губерніи числено было постояннаго населенія населенія 779,080 душъ обоаго пола въ томъ числѣ мужчинъ 385,807 и женщинъ 393,273, а непостояннаго 35435, въ томъ числѣ мужчинъ 18995, женщинъ 16440; всего-же постояннаго и непостояннаго 814,515 обоаго пола, изъ коихъ мужчинъ 404812 женщинъ 409,713.

Въ теченіи отчетнаго года родилось:

	МУЖ. П.	ЖЕН. П.	Обоаго пола
Постояннаго населенія	14033	13109	27142
Непостояннаго „	2555	2418	4973
Итого	16588	15527	32115

Эти числа по уѣздамъ и г. Радому распределяются слѣдующимъ образомъ:

	Постояннаго нас.			Непостояннаго нас.			Постояннаго и непостояннаго		
	М.	Ж.	Об. П.	М.	Ж.	Об. П.	М.	Ж.	Об. П.
г. Радомъ	253	224	457	116	135	251	349	359	708
Радомскій уѣздъ	1652	1704	3356	234	275	509	1886	1979	3865
Пясецкій „	2350	2095	4455	304	285	589	2664	2380	4044
Козеницкій „	1980	1839	3819	324	314	638	2304	2153	4457
Конскій „	2199	1908	4107	175	148	323	2374	2056	4430
Опятовскій „	2175	2002	4177	691	603	1294	2836	2605	5441
Опочецкій „	1672	1556	3228	326	320	646	1998	1876	3874
Сандомирскій „	1762	1781	3543	415	338	753	2177	2119	4296
Итого	14033	13109	27142	2555	2418	4973	16588	15527	32115

Число рожденій въ средѣ постояннаго и непостояннаго населенія по мѣсту жительства распределяется:

	М. П.	Ж. П.	Об. П.
Въ городахъ	1384	1311	2695
Въ селеніяхъ	15204	14216	29420
Итого	16588	15527	32115

Въ теченіи отчетнаго года умерло:

	М. П.	Ж. П.	Об. П.
Постояннаго населенія	8680	8397	17077
Непостояннаго населенія	1563	1588	3151
Итого	10243	9985	20228

Число умершихъ по уѣздамъ и городу Радому распределяется слѣдующимъ образомъ:

	Постояннаго нас.			Непостояннаго нас.			Постояннаго и непостояннаго		
	м.	ж.	об. п.	м.	ж.	об. п.	м.	ж.	об. п.
г. Радомъ	128	109	237	137	150	287	265	259	524
Радомскій уѣздъ	1143	1138	2281	194	207	401	1337	1345	2682
Ижескій „	1375	1342	2717	150	159	309	1525	1501	3026
Козенскій „	1116	980	2096	182	177	359	1298	1157	2455
Конскій „	1571	1560	3131	129	125	254	1700	1685	3385
Опатовскій „	1047	958	2005	357	358	715	1404	1316	2720
Опоченскій „	1189	1198	2387	210	199	409	1399	1397	2796
Сандомирскій „	1111	1112	2223	204	213	417	1315	1325	2640
Итого	8680	9397	17077	1563	1588	3151	10243	9985	20228

Тоже число умершихъ за отчетный годъ жителей, какъ постояннаго такъ и непостояннаго населенія по городамъ, селеніямъ и посадамъ Радомской губерніи распределяется:

	м. п.	ж. п.	об. п.
Въ городахъ	798	810	1608
Въ селеніяхъ и посадахъ	9445	9175	18620
Итого	10243	9985	20228

Слѣдовательно, естественный приростъ населенія по всей губерніи составляетъ:

	м. п.	жен. п.	об. п.
Постояннаго нас.	+ 5353	+ 4712	+ 10065
Непостояннаго нас.	+ 992	+ 830	+ 1822
Весь приростъ	+ 6345	+ 5542	+ 11887

Приростъ этотъ по уѣздамъ и г. Радому распределяется такимъ образомъ:

	постояннаго нас.			непостояннаго нас.			постояннаго и непостояннаго нас.		
	м.	ж.	об. п.	м.	ж.	об. п.	м.	ж.	об. п.
гор. Радомъ	+	+	+	+	+	+	+	+	+
Радомскій уѣздъ	91	90	181	14	25	39	109	115	220
Ижескій „	698	431	1129	20	34	54	718	465	1183
Козенскій „	818	692	1560	87	261	298	905	953	1858
Конскій „	830	1947	2777	172	49	221	1002	1996	2998
Опатовскій „	544	364	908	178	88	265	722	451	1173
Опоченскій „	1159	150	1259	273	139	462	1432	289	1721
Сандомирскій „	531	327	858	68	152	220	599	479	1078
Итого	5353	4712	10065	992	830	1822	6345	5542	11887

Затѣмъ число вселившихся и выселившихся, равно какъ и дѣйствительная прибыль или убыль населенія Радомской губерніи приведены въ слѣдующей таблицѣ:

НАЗВАНИЕ УЪЗДОВЪ	Н о с т о я н н а г о п а с е л е н і я						Н е н о с т о я н н а г о п а с е л е н і я						Общая при- быль или убыль								
	Вселилось			Прибыло + или убыло —			Вселилось			Прибыло + или убыло —			Вселилось			Прибыло + или убыло —					
	м.	ж.	об. п.	м.	ж.	об. п.	м.	ж.	об. п.	м.	ж.	об. п.	м.	ж.	об. п.	м.	ж.	об. п.			
	м.	ж.	об. п.	м.	ж.	об. п.	м.	ж.	об. п.	м.	ж.	об. п.	м.	ж.	об. п.	м.	ж.	об. п.			
г. Радомъ . . .	203	206	409	53	93	146	+150	+163	+313	4330	4658	8984	213	291	504	+4117	+4367	8484	4267	4480	8747
Радомскій уѣздъ	649	863	1512	434	541	975	+215	+322	+537	1822	941	2763	1302	501	1803	520	440	960	735	762	1497
Пясецкій "	297	506	803	226	507	733	+71	—1	+70	744	686	1430	483	444	927	261	242	503	332	241	373
Козеницкій "	445	648	1093	468	767	1235	—23	—119	—142	749	470	1219	644	421	1065	105	49	154	82	—70	12
Ковскій "	372	711	1083	315	547	862	+57	+64	+121	719	476	1195	256	174	430	463	302	765	520	366	866
Опатовскій "	487	836	1323	362	753	1115	+125	+83	+208	1278	1038	2316	630	550	1180	648	488	1136	773	571	1344
Опочинскій "	411	573	984	361	538	899	+50	+35	+85	964	661	1625	903	551	1454	61	110	171	111	145	256
Сандомирскій "	275	541	816	202	1253	1455	+93	—712	—639	594	561	1145	302	401	703	292	150	442	365	—562	—197
Итого . . .	3139	4884	8023	2421	4999	7420	+718	—215	+503	11200	9481	20681	4733	3333	8066	6467	6148	12615	7185	5933	13118

Слѣдовательно, постоянное население Радомской губернии, вмѣстѣ съ естественнымъ приростомъ и дѣйствительной прибылью, выразится въ слѣдующихъ цифрахъ:

мужчинъ	женщинъ	обоего пола
386415	410903	797318

Непостоянное же население, съ естественной и дѣйствительной прибылями:

мужчинъ	женщинъ	обоего пола
22841	19361	42202

а всего:

мужчинъ	женщинъ	обоего пола
409256	430264	839520

Цифры эти по уѣздамъ и гор. Радому распредѣляются такимъ образомъ:

	Постоянное нас.			Непостоянное нас.		
	м.	ж.	об. п.	м.	ж.	об. п.
гор. Радомъ	7896	8581	16477	4117	4367	8484
Радомскій уѣздъ	57828	57936	110764	3577	2772	6349
Илженскій	54636	55071	100707	3634	3198	6832
Козеницкій	57432	57122	104554	1905	1246	3151
Копекскій	56525	58642	105168	2533	2169	4702
Опатовскій	57927	58326	106453	2413	2820	5233
Опоченскій	50633	50316	104946	1905	1620	3525
Сандомирскій	50147	50790	100937	2441	1794	4235
Итого	386415	410903	797318	22841	19361	42202

По вѣрноповѣданіямъ:

НАЗВАНІЕ У Ѣ В Д О В Ъ,	ПО С Т О Я Н Н А Г О Н А С Е Л Е Н І Я										Н Е П О С Т О Я Н Н А Г О Н А С Е Л Е Н І Я										В С Е Г О						
	Православ- ная		Католиковъ		Лютеранъ		Евреевъ		Православ- ная		Католиковъ		Лютеранъ		Евреевъ		м.	ж.	м.	ж.	м.	ж.	м.	ж.	м.	ж.	
	м.	ж.	м.	ж.	м.	ж.	м.	ж.	м.	ж.	м.	ж.	м.	ж.	м.	ж.											м.
	об.	п.	об.	п.	об.	п.	об.	п.	об.	п.	об.	п.	об.	п.	об.	п.	об.	п.	об.	п.	об.	п.	об.	п.	об.	п.	
г. Радомъ	147	107	254	3815	4484	8299	140	120	269	3794	3870	7664	277	409	986	1785	2318	4105	41	53	94	1744	1587	3304	12013	12948	24961
Радомскій уѣздъ	29	27	56	54900	52261	104161	611	637	1248	5117	5182	10299	39	27	66	3147	2450	5606	45	39	84	317	276	593	61205	60908	122113
Пажанскій	33	30	63	48292	48528	96791	823	893	1719	5547	5620	11167	41	46	87	3055	2566	5622	33	35	68	504	551	1055	55270	58269	113539
Коземинскій	72	91	163	46876	46793	93579	2259	2480	4739	8225	7848	15679	51	64	115	1439	915	2351	169	100	269	246	167	413	59337	58398	117795
Конскій	40	30	70	46148	45144	94292	88	114	292	10250	10394	20694	156	130	286	1497	1376	2873	40	30	70	840	633	1473	59959	69811	119870
Опатовскій	40	36	76	48170	49019	97489	99	91	190	9618	9380	18998	62	64	126	3751	3142	6893	29	23	52	571	501	1112	62650	62346	124986
Опатовскій	43	25	68	44845	45494	91249	981	1036	2017	5761	5851	11612	58	44	102	1442	1257	2639	62	60	122	343	259	692	53535	54936	108474
Сандомирскій	73	52	125	49255	40696	80951	493	416	813	9406	9352	19638	99	84	183	1879	1259	3198	26	23	49	437	428	865	52588	52584	105172
Итого	477	398	872	330252	336239	666491	5494	5781	11185	57718	57757	115475	783	868	1651	17996	15292	33288	445	363	808	4972	4492	9464	418347	421170	839527

74

Иностраннѣхъ подданныхъ въ Радомской губерніи было всего 3072.

Число это по уѣздамъ и гор. Радому дробилось слѣдующимъ образомъ:

въ г. Радомѣ	183
„ Радомскомъ уѣздѣ	500
„ Илжецкомъ	585
„ Козеницкомъ	291
„ Конскомъ	174
„ Опатовскомъ	625
„ Опоченскомъ	—
„ Саandomпрскомъ	714
Итого	3072

Число рожденій за отчетный годъ составляло:

мальчиковъ	16669
дѣвочекъ	15274
Итого	31943

Въ томъ числѣ:

законнорожденныхъ	31309
незаконнорожденныхъ	634
Итого	31943

а именно:

	Законнорожденныхъ			Незаконнорожденныхъ			Всѣхъ родившихся		
	м.	ж.	об. п.	м.	ж.	об. п.	м.	ж.	об. п.
г. Радомъ	228	221	449	5	3	8	223	224	457
Радомскій уѣздъ	1824	1961	3785	33	47	80	2035	1830	3865
Илжецкій	2626	2344	4970	38	36	74	2664	2380	5044
Козеницкій	2262	2216	4478	42	37	79	2304	2253	4557
Конскій	2374	2056	4430	48	31	79	2422	2087	4509
Опатовскій	2769	2644	5413	67	61	128	2836	2605	5441
Опоченскій	1967	1831	3798	31	45	73	1998	1876	3874
Саandomпрскій	2123	2063	4186	54	56	110	2177	2119	4296
Итого	16073	15236	31309	318	316	634	16669	15274	31943

Случаевъ рожденія двойней было 189:

Причемъ всего родилось:

мужскаго пола	216
женскаго „	162

Случаевъ рожденія тройней было 5.

Затѣмъ случаи рожденія и смертности по мѣсяцамъ отчетнаго года распредѣлялись такъ:

Мѣсяцы	Родилось			Умерло		
	м. п.	ж. п.	об. п.	м. п.	ж. п.	об. п.
Январь	1702	1536	3238	1140	1079	2219
Февраль	1359	1208	2567	983	829	1812
Мартъ	1326	1246	2572	927	894	1821
Апрѣль	1312	1183	2495	860	860	1720
Май	1327	1177	2504	768	847	1615
Июнь	1309	1163	2472	718	673	1391
Июль	1382	1328	2710	728	713	1441
Августъ	1353	1297	2650	696	706	1402
Сентябрь	1344	1229	2573	733	720	1453
Октябрь	1364	1322	2686	834	867	1701
Ноябрь	1357	1350	2707	938	935	1873
Декабрь	1414	1235	2649	871	823	1694
За весь годъ	16669	15274	31943	10243	9985	20228

Общее число браковъ въ отчетномъ году было 6823, сравнительно съ прошлымъ годомъ больше на 899, а съ 1891 годомъ больше на 961 (въ 1892 г.—5924, а въ 1891 г.—5862).

По семейному состоянію браки распредѣлялись такъ:

Общее число браковъ	въ томъ числѣ:			
	Холостыхъ съ дѣвками.	Холостыхъ со вдовами	Вдовцовъ съ дѣвками.	Вдовцевъ со вдовами
6823	5254	323	695	451

По возрасту жениховъ и невѣстъ.

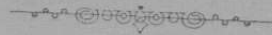
Возрастъ невѣстъ \ Возрастъ жениховъ	Возрастъ невѣстъ							Итого
	до 20 лѣтъ	отъ 20—25 лѣтъ	25—30	30—35	35—40	40—45	45—50	
до 20—лѣтъ	2557							
отъ 20 до 25 лѣтъ	708	2241						
„ 25 „ 30 „		2536	998					
„ 30 „ 35 „			1958	422				
„ 35 „ 40 „				603	246			
„ 40 „ 45 „					360	180		
„ 45 „ 50 „						236	104	
свыше 50 лѣтъ							188	75
Итого							234	6823
								6823

Браковъ было заключено по мѣсяцамъ года:

въ Январѣ	2069
„ Февралѣ	598
„ Мартѣ	165
„ Апрельѣ	255
„ Маѣ	639
„ Июнѣ	481
„ Июлѣ	245
„ Августѣ	325
„ Сентябрьѣ	554
„ Октябрьѣ	1058
„ Ноябрьѣ	191
„ Декабрьѣ	243
Итого	6823

Постоянное населеніе Радомской губерніи по сословіямъ распредѣлялось въ такомъ видѣ:

	м. п.	ж. п.	об. п.
Дворянъ личныхъ и потомственныхъ	788	346	1134
Лицъ духовнаго званія	192	14	206
Купцовъ	3546	1384	4930
Мѣщанъ	49552	59340	108892
Крестьянъ	304031	309142	613173
Запасныхъ и отставныхъ нижнихъ чиновъ съ семействами	27698	23047	50745
Итого	385807	393273	779080



II.

ПОДАТИ И ПОВИННОСТИ

А) Окладные сборы.

Свѣдѣнія о результатахъ поступлений всѣхъ вообще сборовъ, по Радомской губерніи, въ 1893 году, заключаются въ прилагаемой вѣдомости № 4.

Изъ этой вѣдомости видно, что окладныхъ податей съ недвижимой собственности: помѣщиковъ, крестьянъ, городскихъ и посадскихъ жителей осталось въ недоимкѣ съ 1892 года по 1893 годъ 48465 р. 4 к.
Окладъ 1893 года составлялъ 760860 р. 44 к.

Причислено въ теченіи года:

а) недоимокъ	11900 р. 88 к.]	16421 р. 89 к.
б) вклада	4521 р. 1 к.]	

Изъ этого числа въ теченіи

1893 года исключено:

а) недоимокъ	1287 р. 60 к.]	8257 р. 4 к.
б) оклада	6069 р. 44 к.]	

Затѣмъ числилось къ поступленію 817490 р. 33 к.

Въ то число въ 1893 г. поступило:

а) недоимокъ	28085 р. 8 к.]	782696 р. 82 к.
б) оклада	754611 р. 74 к.]	

Слѣдовательно осталось въ недоимкѣ 34793 р. 51 к.

Изъ этого числа подлежитъ сложению со счетовъ и пріостановлено взыскаіііе по разнымъ причинамъ 29680 р. 53 к.

Затѣмъ осталось ко взыскаііію на 1894 г. 5112 р. 98 к.

то есть относительно общей предназначенной поступленію суммы 817490 руб. 33 к. 0,62%.

Недоимка эта (за исключеніемъ экзекуціонныхъ штрафовъ составляющихъ 77 руб. 66 коп.) распредѣляется по сословіямъ въ слѣдующемъ размѣрѣ:

а) ил помѣщиковъ	1123 р. 94 к.
б) „ города	3664 р. 11 к.
в) „ посады	— р. — к.
г) „ крестьянъ	247 р. 27 к.

По статьямъ разныхъ другихъ взысканій:

Осталось въ недоимкѣ съ 1892 по 1893 годъ 408416 р. 5¹/₂ к.

Зачислено къ поступленію въ 1893 году 1891499 р. 70 в.

Причислено въ теченіи 1893 г.

а) недоимокъ 179675 р. 5 ¹ / ₂ к.}	553612 р. 63 ¹ / ₂ к.
б) оклада . 373937 р. 58 к.}	

Изъ этого числа въ теченіи

1893 года исключено:

а) недоимокъ 19888 р. 47 к.}	102284 р. 13 к.
б) оклада . 82395 р. 66 к.}	

Затѣмъ числилось къ поступленію 2751244 р. 26 к.

Въ то число въ 1893 году поступило:

а) недоимокъ 119494 р. 13 к.}	2279397 р. 11 к.
б) оклада . 2159902 р. 98 к.}	

Слѣдовательно осталось въ недоимкѣ по 1894 годъ 471847 р. 15 к.

Изъ этого числа подлежитъ сложенію со счетовъ и приостановлено взысканіе по разнымъ причинамъ 359488 р. 12 к.

Затѣмъ осталось на 1893 г. ко взысканію 112359 р. 3 к.

то есть по отношенію къ общей предназначенной къ поступленію суммѣ 2751244 р. 26 к. 4.01%.

А такъ какъ недоимка по окладнымъ сборамъ составляетъ 5112 р. 98 к.
то на 1894 годъ осталось недовзысканныхъ платежей 117472 р. 1 к.

Выше приведенная недоимка въ суммѣ 117472 руб. 1 коп. по окладнымъ и неокладнымъ сборамъ и всякаго рода казеннымъ взысканіямъ составляетъ 3,20% предназначенной къ поступленію суммы 3568734 руб. 59 коп.

Ниже показанная таблица поясняет успѣхъ взыска-
нія платежей по уѣздамъ:

	Къ 1 Января 1893 г. чи- слось пе- доимокъ	Къ 1 Января 1894 г. чи- слось пе- доимокъ	Затѣмъ недоимки	
			уменьши- лись	увеличи- лись
Р у б л и к о н ѣ й к и				
По городу Радому	8166 55	17660 65	—	9494 10
„ Радомскому уѣзду	4829 20	6118 11	—	1288 91
„ Козеницкому „	9633 92	5020 52	4613 40	—
„ Пящницкому „	5346 59	7119 9	—	1772 50
„ Оватовскому „	20372 96	13167 63	7205 33	—
„ Сандомирскому „	10146 64	12314 93	—	2168 29
„ Опоченскому „	11842 94	15679 31	—	3836 37
„ Конскому „	23515 95	38241 77	—	14725 82
Кромѣ того разныхъ другихъ платежей зачислено по гу- берніи	15887 —	2150 —	13737 —	—
Итого	109741 75	117472 1	25555 73	33285 99

Таковой результатъ взысканія въ виду почти совер-
шеннаго застоя въ хлѣбной торговлѣ, можно считать удо-
влетворительнымъ.

Транспортный сборъ.

Транспортный сборъ поступаетъ въ Государствен-
ный доходъ на возмѣщеніе ежегодно ассигнуемыхъ по
сметѣ Министерства Внутреннихъ Дѣлъ суммъ на расхо-
ды по пересылкѣ празднующихся и перевозку от-
пускаемыхъ нижнихъ чиновъ изъ уѣздныхъ городовъ, въ
случаѣ призыва сихъ чиновъ на службу, а также на рас-
ходы по отправленію на родину нижнихъ чиновъ командъ
земской стражи.

Помянутый сборъ взимается на основаніи постано-
вленія б. Совѣта Управленія Царства Польскаго, отъ 25
Апрѣля и 10 Юня 1864 г., въ опредѣляемомъ ежегодно
Г. Министромъ Внутреннихъ Дѣлъ размѣрѣ, который на
1893 г. установленъ былъ въ 20 к. съ cadaго городска-
го и сельскаго дыма.

Недоимка транспортнаго сбора въ концѣ 1892 г. со-
ставляла 65 р. 39 к., которыя полностью взысканы.

Въ 1893 г. по числу 88617 дымовъ въ Радомской губерніи предполагалось къ поступленію 17723 р. 40 к., которыя полностью поступили.

На расходы въ 1893 г. изъ транспортнаго сбора Министромъ Внутреннихъ Дѣлъ открытъ былъ кредитъ въ 6500 р., каковыя и израсходованы.

б) Губернскіе сборы.

Губернскіе сборы по предмету обложенія раздѣляются на страховой, дорожный и квартирный.

Страховой сборъ.

по взаимному губернскому страхованію

(Приложеніемъ къ этой статьѣ служить ведомость № 5).

Страховой сборъ образуется: изъ платежей по взаимному губернскому отъ огня страхованію и изъ поступающихъ недоимочныхъ премій по упраздненному въ 1870 году страхованію движимаго имущества.

За сгорѣвшія недвижности какъ въ 1893 г. такъ и въ прежнее время отнущено погорѣльцамъ въ отчетномъ году, изъ суммъ взаимнаго губернскаго страхованія, вознагражденія : 351995 р. 24 к.
и причисляется къ выдатѣ 231802 р. 90 к.

Итого 583798 р. 14 к.

Сія послѣдняя сумма (231802 р. 90 к.) подлежитъ уплатѣ погорѣльцамъ, не представившимъ законныхъ документовъ на право полученія страховаго вознагражденія.

Въ отчетномъ 1893 г. страховые фонды по Радомской губерніи представляли слѣдующій результатъ:

Къ 1 Января 1893 г. оставалось въ наличности въ Казначействахъ : 68111 р. 13 к.
Въ 1893 г. поступило:
Недоимокъ : 24350 р. 97 к.
Оклада съ дополнительными 25%
сборами : 343749 р. 80 к.
Случайныхъ доходовъ 486 р. 82 к.
Пособія изъ запаснаго капитала * 300000 р. — к.

Итого 736698 р. 72 к.

ПРИМѢЧАНІЕ. *) Въ этой суммѣ заключаются вдвойне перечисленныя изъ Государственныхъ доходовъ 150000 руб., сверхъ испрашиваемыхъ въ пособіе въ 1893 году 150000 руб., о чемъ Господиномъ Начальникомъ губерніи, отъ 28 Февраля с. г. № 231 вошелъ съ представленіемъ въ Хозяйственный Департаментъ.

Нерасходовано:

На уплату страхового вознагражденія за сгорѣвшія строения въ 1893 г. такъ и въ прежнее время	351995 р. 24 к.
На содержаніе администраціи	24652 р. — к.
На другіе расходы	8450 р. 66 к.
Итого	385097 р. 90 к.

Къ 1 Января 1894 г. недоплачено.

1) за недвижности сгорѣвшія въ 1893 г. и въ прежнее время	231802 р. 90 к.
2) другихъ расходовъ	535 р. 68 к.
Итого	232338 р. 58 к.

На удовлетвореніе каковыхъ расходовъ осталось:

въ наличности	349488 р. 6 к.
въ недоимкѣ	28578 р. 46 к.
Итого	378066 р. 52 к.

Затѣмъ для выполненія всѣхъ расходовъ имѣются достаточныя съ излишкомъ средства.

Сборъ по застрахованію рогатаго скота.

(Приложеніемъ къ этой статьѣ служить ведомость № 6.)

На основаніи 4 пун. ВЫСОЧАЙШЕ утвержденныхъ 20 Іюля 1890 г. правилъ о пресѣченіи чумы на рогатомъ скотѣ производителю съ сельскихъ и городскихъ жителей сборъ по застрахованію рогатаго скота, каковой сборъ въ отчетномъ году Ветеринарнымъ Комитетомъ Министерства Внутреннихъ Дѣлъ определенъ былъ въ размѣрѣ по $\frac{1}{2}$ коп. съ каждой головы скота.

По произведеннымъ въ началѣ 1893 года описямъ скота по губерніи, количество его составляло 244448 головъ, то есть болѣе противъ 1892 года, въ которомъ было 244055 головъ, на 393.

Сбора съ означеннаго количества скота, за исключеніемъ телятъ, съ которыхъ сборъ не взимается, слѣдовало къ поступленію 1034 р. 96 к.

Кромѣ того добавлено во избѣжаніе дробей — р. 27 к.
и причиталось ко взысканію недоимокъ прежнихъ лѣтъ 7 р. 44 к.

а всего должно было поступить 1042 р. 67 к.
въ отчетномъ же 1893 г. поступило 1036 р. 96 к.

Засимъ осталось въ недоимкѣ 5 р. 71 к.

Дорожный сборъ.

ВЫСОЧАЙШЕ утвержденнымъ 30 Января 1879 г. положеніемъ б. Комитета по дѣламъ Царства Польскаго, дѣйствіе правилъ 19 Юня 1870 г. о содержаніи земскихъ дорогъ въ губерніяхъ Привислянскаго края продолжено впродъ до изданія новаго закона объ этомъ. Сборы означенными правилами опредѣлены въ слѣдующемъ размѣрѣ: а) съ сельскихъ обывателей 15% отъ взимаемыхъ съ нихъ основнаго поземельнаго налога и подымной подати и б) съ городскихъ обывателей 15% съ уличиваемыхъ ими въ казну основной подымной подати и ливеруцковаго контингенса.

Кромѣ того, ВЫСОЧАЙШЕ утвержденнымъ 27 Декабря 1878 г. журналомъ б. Комитета по дѣламъ Царства Польскаго, по предложеніямъ объ измѣненіи и дополненіи выше означенныхъ правилъ, установленъ 10% дорожный сборъ съ торговыхъ и промысловыхъ свидѣтельствъ.

Опредѣленный на этихъ основаніяхъ дорожный сборъ расходуется, согласно вышеприведенныхъ правилъ 1870 года, на содержаніе въ исправности земскихъ шоссе 1-го разряда или губернекихъ съ находящимся на нихъ мостами, плотинами и другими сооруженіями, на передѣлку отнесенныхъ къ этому разряду грунтовыхъ дорогъ, въ поессейныя и наконецъ, на выдачу пособій гминамъ на постройку или исправленіе мостовъ на дорогахъ причисленныхъ къ 2-му разряду, если для этого потребуется въ теченіи года болѣе 400 рублей.

Земскія дороги 2-го разряда или уѣздныя, содержатся на счетъ гминой повинности, какъ натуральной такъ и денежной, по раскладкамъ гминныхъ сходовъ.

На земляхъ городскихъ содержаніе земскихъ дорогъ 2-го разряда принадлежитъ къ обязанностямъ городскихъ обществъ.

Дороги 3-го разряда, т. е. проселочныя и полевныя, содержатся на счетъ сельскихъ обществъ или владѣльцевъ, черезъ земли которыхъ онѣ пролегаютъ.

Губернскаго земскаго дорожнаго сбора въ 1893 году ожидалось къ поступленію:

а) съ сельскихъ и городскихъ обывателей, по утвержденнымъ расписаніямъ	90824 р. 34 к.
б) недоимокъ отъ прежнихъ лѣтъ	8750 р. 59 к.
в) съ торговыхъ и промысловыхъ документовъ	17085 р. 53 к.
Итого	116660 р. 46 к.

Въ счетъ этой суммы въ 1893 г. поступило 111896 р. 81 к. кромѣ того, сложено со счетов 8 р. 89 к.	111905 р. 70 к.
Затѣмъ осталось въ недоимкѣ	4754 р. 76 к.
А такъ какъ наличный остатокъ отъ прежнихъ лѣтъ составлялъ	88587 р. 23 к.
поступившій же въ 1893 г. сборъ	111896 р. 81 к.
то дорожныя средства по губерніи въ 1893 г. составляли	200484 р. 4 к.

На что употреблены показанныя выше суммы и какія именно произведены работы, показано въ отдѣльной статьѣ, подъ заглавіемъ „дороги, мосты и перевозки“.

Квартирный сборъ.

Квартирный сборъ съ городскихъ и сельскихъ обывателей, согласно ВЫСОЧАЙШЕ утвержденному 31 Мая 1868 г. Положенію о раскладкѣ квартирнаго сбора въ губерніяхъ Царства Польскаго, опредѣленъ на покрытие расходовъ по удовлетворенію жителей за постои и другія хозяйственныя издержки.

На основаніи сего Положенія и по опредѣлявшейся ежегодно Министерствомъ Внутреннихъ Дѣлъ нормѣ, квартирный сборъ былъ росписываемъ на жителей уѣздными управленіями, въ губернскомъ же городѣ Радомѣ Магистратомъ до 1886 г. включительно.

Со введенія же, съ 1 Января 1887 г. въ дѣйствіе ВЫСОЧАЙШЕ утвержденного 2 Мая 1886 г. мѣрнія Государственнаго Совѣта о возвышеніи квартирныхъ окладовъ въ Царствѣ Польскомъ и о передачѣ квартирнаго сбора въ Министерство Финансовъ, коимъ къ платежу квартирнаго сбора привлечены, на равнѣ съ большими имѣніями и торгующіе табачными издѣліями, въ размѣрѣ 15% цѣны патентовъ, не вносившіе прежде сего сбора и владѣльцы имѣній пространствомъ менѣе 60 морговъ, за вѣдываніе квартирнымъ сборомъ возложено на Министерство Финансовъ и Г. Управляющимъ этимъ Министерствомъ установлена на 1887 г. слѣдующая норма:

а) съ домовладѣльцевъ въ городахъ, причисленныхъ въ отношеніи подымной подати ко II и III разрядамъ, въ размѣрѣ 97% этой подати;

б) съ домовладѣльцевъ въ городахъ причисленныхъ въ отношеніи подымной подати къ IV разряду, въ размѣрѣ 48½%.

в) съ городскихъ промышленниковъ и торговцевъ по 30% съ чистаго дохода отъ ихъ промысловъ.

г) съ владѣльцевъ имѣнія по $7\frac{1}{3}\%$ взимаемаго съ нихъ дворскаго основнаго поземельнаго налога;

д) съ усадьбъ I разряда въ посадахъ и селеніяхъ по 48 коп. съ усадьбы.

е) съ усадьбъ II разряда въ посадахъ и селеніяхъ по 24 коп. съ усадьбы.

На 1893 г. Г. Управляющимъ Министерствомъ Финансовъ утверждены нормы въ томъ размѣрѣ, въ какомъ были установлены на 1888, 1889, 1890, 1891 и 1892 годы то есть;

а) съ домовладѣльцевъ въ городахъ, причисленныхъ въ отношеніи подымной подати ко II и III разрядамъ, въ размѣрѣ 100% этой подати.

б) съ домовладѣльцевъ въ городахъ, причисленныхъ въ отношеніи подымной подати къ IV разряду въ размѣрѣ 50% этой подати.

в) съ городскихъ промышленниковъ и торговцевъ 30% чистаго дохода отъ ихъ промысловъ.

г) съ владѣльцевъ имѣній по $9\frac{1}{2}\%$ взимаемаго съ нихъ основнаго дворскаго поземельнаго налога;

д) съ усадьбъ I разряда въ посадахъ и селеніяхъ по 52 коп. съ усадьбы.

е) съ усадьбъ II разряда въ посадахъ и селеніяхъ по 26 коп. съ усадьбы.

Согласно сему квартирный сборъ на 1893 г. по примѣру 1887, 1888, 1889, 1890, 1891 и 1892 г. былъ описанъ Радомскою Казенною Палатою, при чемъ необходимыя для сего данныя о доходности лицъ упомянутыхъ въ пунктѣ в) по распоряженію Губернскаго Правленія были доставлены уѣздными Управленіями, а по городу Радому Президентомъ.

По составленной такимъ образомъ росписи было предложено къ поступленію въ 1893 г. квартирнаго сбора 78189 р. 70 к. то есть противъ 1892 г. (въ которомъ было росписано 77633 р. 98 к.) болѣе на 525 р. 72 к.

Въ счетъ оклада 1893 г. то есть суммы 78189 р. 70 к. поступило въ отчетномъ году . . . 69846 р. 52 к.

Кромѣ того въ теченіи 1893 г. поступило въ квартирный сборъ;

а) 15% съ табачныхъ патентовъ . . .	1794 р. 15 к.
б) случайныя поступленія . . .	567 р. 70 к.

в) въ счетъ недоимокъ изъ прежнихъ лѣтъ	12602 р. 62 к.
г) на подкрѣпленіе квартирныхъ суммъ съ разрѣшенія Департамента Окладныхъ сборовъ Министерства Финансовъ, изъ Варшавской губерніи	11000 р. — к.
Итого въ теченіи 1893 г. поступило квартирнаго сбора	95810 р. 99 к.

На основаніи существующихъ правилъ, по постановленіямъ Радомскаго Губернскаго Правленія а также Радомской Казенной Палаты, въ теченіи 1893 г. сложено со счетовъ квартирнаго сбора 54 р. 58 к.

Осталось въ недоимкѣ на 1894 г. квартирнаго сбора всего 8586 р. 3 коп. въ томъ числѣ изъ прежнихъ лѣтъ 239 руб. 85 коп.

На выполненіе расходовъ по удовлетворенію офицерскихъ чиновъ, судебныхъ слѣдователей, чиновъ учреждений по крестьянскимъ дѣламъ и 3-хъ уѣздныхъ Начальниковъ квартирными деньгами и жителей Радомской губерніи квартирнымъ вознагражденіемъ за постои, а также разныхъ хозяйственныхъ издержекъ, въ теченіе 1893 г. израсходовано 90338 р. 17 к. въ томъ числѣ за прежніе годы 29089 р. 94 к. и исключительно за 1893 г. 61248 р. 23 к. но въ этой послѣдней суммѣ не все помѣщаются расходы, такъ какъ таковыя за отводъ во второй половинѣ 1893 г. казарменныхъ помѣщеній и квартиръ для войскъ жандармовъ, чиновъ земской стражи и учреждений по крестьянскимъ дѣламъ, а также на другія хозяйственныя издержки, подлежатъ въ 1894 г. и такіе расходы будутъ составлять приблизительно 29000 р. затѣмъ на выполненіе всѣхъ расходовъ за 1893 г. потребуется приблизительно около 90248 р. 23 к.

Училищный сборъ.

Училищнаго сбора, взимаемаго съ жителей губерніи на содержаніе начальныхъ училищъ по приговорамъ городскихъ и сельскихъ обществъ, а также и изъ другихъ источниковъ, въ отчетномъ году поступило:

пособій отъ казны	1535 р. 22 к.
изъ городскихъ кассъ	3220 р. 92½ к.
изъ гминныхъ кассъ	914 р. 98 к.
изъ складокъ отъ училищныхъ обществъ	37396 р. 21½ к.

изъ приходскихъ евангелическихъ кассъ	60 р. — к.
изъ складокъ отъ ремесленниковъ	37 р. 50 к.
изъ процентовъ отъ училищныхъ капиталовъ	1347 р. 31½ к.
изъ пособій отъ разныхъ обществъ и лицъ	96 р. 60 к.
изъ складокъ натурою по оцѣнкѣ на деньги	1309 р. 31 к.
Всего	<u>45918 р. 6½ к.</u>

Сумма поступленій въ отчетномъ году превышаетъ прошлогоднюю (44049 р. 25 к.) на 1868 р. 81½ к.

Сопоставляя затѣмъ сумму сбора, поступившаго съ училищныхъ обществъ (37396 р. 21½ к.) съ количествомъ морговъ земли въ Радомской губерніи (2284620), оказывается, что среднее обложеніе каждаго морга равняется 1,6 коп.

Остальная сумма училищнаго сбора, въ размѣрѣ 8521 р. 85 к., слагалась изъ пособій отъ казны, городскихъ кассъ и процентовъ отъ училищныхъ капиталовъ.

Божничный сборъ.

(Приложеніемъ къ этой статьѣ служить ведомость № 7).

Установленный въ Губерніяхъ Царства Польскаго мѣстными Законоположеніями божничный сборъ для приличнаго содержанія еврейскихъ божницъ молитвенныхъ домовъ и духовныхъ лицъ еврейскаго вѣроисповѣданія взимается исключительно съ еврейскаго народонаселенія по таксѣ и раскладкамъ составляемымъ членами божничныхъ дозоровъ и утверждаемымъ уѣздными Управленіями, при чемъ потребное количество сего сбора въ годъ опредѣляется для каждаго божничнаго округа тѣми же членами божничнаго дозора, согласно мнѣнію большинства отцевъ семействъ божничнаго округа, платящихъ божничный сборъ, по штатамъ утверждаемымъ, Губернскимъ Правленіемъ.

Въ отчетномъ 1893 году сбора этого имѣло поступить:

а) недоимокъ отъ прежнихъ лѣтъ	22929 р. 44 к.
б) за совершеніе религиозныхъ обрядовъ, съ процентовъ отъ божничныхъ капиталовъ и съ добровольныхъ пожертвованій	10976 р. 6 к.

и в) отъ вспомогагельной складки	
съ отцевъ семействъ	24283 р. 21 к.
Итого	58188 р. 71 к.
Въ счетъ этой суммы поступило	39724 р. 45 к.
Сложено со счетовъ	2178 р. 66 к.
Итого	41903 р. 11 к.
Затѣмъ осталось въ недоимкѣ	
къ 1-му Января 1894 года	16285 р. 60 к.

Означенная недоимка имѣеть быть по возможности взыскапа, или-же, по уважительнымъ причинамъ, будетъ сложена со счетовъ.

Еврейскихъ отцевъ семействъ обложенныхъ въ отчетномъ году божничнымъ сборомъ было, 7268.

Сборъ этотъ съ одного лица составляеть:

maximum	180 р. —
minimum	— 10 к.

Изъ общей суммы сбора было опредѣлено въ отчетномъ году божничныхъ расходовъ 35259 р. 27 к.

Городскіе доходы и расходы.

(Приложеніемъ къ этой статьѣ служить вѣдомость № 8).

Согласно приложенной къ настоящему обзору вѣдомости о городскихъ доходахъ и расходахъ въ 1893 году по всѣмъ 10 городамъ Радомской губерніи, ожидалось къ поступленію доходовъ 145609 р. 31 к.

поступило 122658 р. 56 к.

Осталось въ недоимкѣ 22950 р. 75 к.

Въ этомъ же году произведено расходовъ 104633 р. 96 к.

А такъ какъ въ 1892 г. доходовъ было 138969 р. 18 к.

расходы же простирались до 85340 р. 35 к.

то доходы въ отчетномъ году, сравнительно съ 1892 годомъ, увеличились на 6640 р. 13 к., расходы же въ 1893 году увеличились на 19293 р. 61 к.

Вышеозначенное увеличеніе доходовъ объясняется главнымъ образомъ тѣмъ, что въ 1893 году были ассигнованы городскимъ кассамъ проценты на ихъ капиталы за 1891 годъ, которые, по случаю перевода городскихъ капиталовъ изъ Варшавской Конторы на Радомское Отдѣленіе Государственнаго Банка, не отпускались этимъ кассамъ въ 1892 году, сумма этихъ процентовъ составляла 6284 руб.

Увеличеніе же въ отчетномъ году расходовъ слѣдуетъ преимущественно отнести къ тому, что по нѣкоторымъ

городамъ были разрѣшены въ большемъ числѣ единовременные расходы по ихъ благоустройству, а также что въ 1893 году удовлетворены окончательно невыполненные въ 1892 году расходы.

Недоимокъ съ отчетнаго года осталось 22950 р. 75 к., въ 1893 году они составили 23829 р. 65 к., слѣдовательно онѣ нынѣ уменьшились на 878 р. 90 к.

Въ означенной суммѣ 22950 р. 75 к. состоитъ до 7000 руб. неассигнованныхъ за 1893 г. процентовъ на городскіе капиталы такимъ образомъ цифра недоимокъ, взысканіе которыхъ лежитъ на ответственности городскихъ Магистратовъ, не превышаетъ 1600 рублей и сумма эта будетъ полностью взыскана въ 1894 году.

Въ частности по городамъ поступленіе доходовъ ожидалось въ слѣдующемъ размѣрѣ:

По городу Радому	63520 р. 65 к.
„ Козенце	12931 р. 20 к.
„ Островцу	3791 р. 83 к.
„ Опатову	5087 р. 44 к.
„ Сандомиру	18506 р. 94 к.
„ Сташеву	5676 р. 33 к.
„ Опочну	13038 р. 92 к.
„ Конску	5691 р. 49 к.
„ Пржедборжу	8883 р. 99 к.
„ Шидловцу	8480 р. 52 к.
Итого	145609 р. 31 к.

Опредѣленные по городскимъ росписямъ расходы были покрыты по всемъ городамъ обыкновенными ихъ доходами, за исключеніемъ одного лишь гор. Опочна, гдѣ на удовлетвореніе расхода по починкѣ 4 городскихъ колодезь, было вытребовано, съ разрѣшенія Министерства Внутреннихъ дѣлъ, изъ запаснаго капитала хранящагося въ Радомскомъ Отдѣленіи Государственнаго Банка, 1417 руб.

Кромѣ опредѣленныхъ по росписямъ обыкновенныхъ доходовъ, города Радомской губерніи располагаютъ еще запасными и постоянными капиталами, хранящимися въ Банкѣ.—Постоянные капиталы полностью обращены въ процентныя бумаги, а именно: въ 4% ликвидационные листы Царства Польскаго, въ 4% облигаціи Внутренняго займа и въ 4½% облигаціи консолидированнаго желѣзнодорожнаго займа; запасные же капиталы частью состоятъ въ вышенаименованныхъ процентныхъ бумагахъ, частью

же въ наличныхъ деньгахъ, изъ коихъ выдаются ссуды на постройку домовъ въ городахъ и удовлетворяются расходы, по ихъ благоустройству, по сѣмъ послѣднимъ производятся не иначе какъ каждый разъ съ особыхъ разрѣшеній Министерства.

Означенныхъ капиталовъ къ 1 Января 1894 г. состояло по каждому городу отдѣльно:

	Запаснаго	Постояннаго
Радому	164411 р. 20 к.	23950 р. 77 к.
Кознице	10394 р. 60 к.	1104 р. 39 к.
Островцу	9623 р. 30 к.	901 р. 96 к.
Опатову	6875 р. 91 к.	504 р. 78 к.
Садомиру	16077 р. 29 к.	10052 р. 34 к.
Сташеву	11324 р. 23 к.	— —
Опочну	15300 р. — к.	6811 р. 98 к.
Копску	5468 р. 8 к.	" "
Преждеборжу . .	37480 р. 15 к.	401 р. 12 к.
Шидловцу	11984 р. 59 к.	201 р. 94 к.
Итого	288939 р. 35 к.	43929 р. 28 к.
А всего	332868 руб. 63 коп.	

Акцизные сборы.

Въ 1893 году по Радомской губерніи, въ сравненіи съ 1892 годомъ поступило акцизныхъ сборовъ:

	прибыло + или убыло —				
	въ 1892 г.		въ 1893 г.		
	руб.	коп.	руб.	коп.	
Акциза съ вина и спирта . .	686915	9	905810	22	+218895 13
Акциза съ разсрочкою платежа по оптовымъ складамъ . . .	10076	80	35734	78	+25657 98
Съ контрабандныхъ питей . . .	221	89	86	2	—135 87
Съ водочныхъ издѣлій . . .	3042	27	3653	25	+610 98
Съ пива	47783	50	69686	70	+21903 20
Съ дрожжей . . .	30	76	7	—	—23 76
Съ меда	30	—	73	75	+43 75
Патентн. сбора	64921	67	63845	91	—1075 76
Случ. доходовъ	2003	92	688	96	—1314 96
Итого	815025	90	1079586	59	+264560 69

Заведеній для продажи питей существовало 988, сравнительно съ 1892 годомъ. когда ихъ насчитывалось 962, болѣе на 26.

Сумма поступившаго въ отчетномъ году табачнаго дохода за бандероли, акцизные патенты, раскурочныя марки, а также штрафныя деньги составляетъ 18329 руб. 83 к., сравнительно съ 1892 г. (15808 р. 57 к.) болѣе на 2521 р. 26 к.

Заведеній, въ которыхъ производилась раскурочная продажа, было	970
Табачныхъ лавокъ II разряда	120
" " III " 	939
Итого	2029

Сравнительно съ 1892 годомъ, число вышеозначенныхъ заведеній увеличилось на 34.

Въ отчетномъ году поступило акциза съ сахара 250856 р. 21 к., т. е. по сравненію съ прошлымъ годомъ, (203394 р. 52 к.) болѣе на 47461 р. 69 к.

Патентнаго сбора съ зажигательныхъ спичекъ поступило 11044 р. 56 к. и съ освѣтительныхъ маселъ 1890 р.

Всего-же акцизнаго сбора за 1893 годъ поступило:	
съ вина и спирта	905810 р. 22 к.
съ оптовыхъ складовъ	35734 р. 78 к.
съ контрабандныхъ питей	86 р. 2 к.
съ водочныхъ издѣлій	3653 р. 25 к.
съ шива	69686 р. 70 к.
съ дрожжей	7 р. —
съ меда	73 р. 75 к.
патентнаго сбора	63845 р. 91 к.
случайныхъ доходовъ	688 р. 96 к.
съ сахара	250856 р. 21 к.
съ табачнаго производства	18329 р. 83 к.
съ зажигательн. спичекъ	11044 р. 56 к.
съ освѣт. нефтян. маселъ	1890 р. —
Итого	1361707 р. 19 к.

Сопоставляя эти цифры съ цифрами 1892 года, видно что сумма акцизнаго сбора по Радомской губерніи (1043964 р. 9 к.) отчетномъ году повысилась противъ предшествовавшаго года на 317743 р. 10 к.

Квартирная повинность.

По Радомской губерніи на основаніи ВЫСОЧАЙШЕ утвержденного 2 Мая 1886 г. мѣрнія Государственнаго

Совѣта о возвышеніи воинскихъ квартирныхъ окладовъ въ губерніяхъ Царства Польскаго и приложенныхъ къ нему табелей А. и Б. тарифной платы, за помѣщенія для офицерскихъ и нижнихъ чиновъ, а также классныхъ чиновниковъ военного вѣдомства и разныхъ воинскихъ заведеній, каковое положеніе введено въ дѣйствіе съ 1 Января 1887 г. Генераламъ Штабъ и Оберъ-Офицерамъ частей войскъ, въ губерніи расположенныхъ, за незначительнымъ исключеніемъ, вмѣсто отвода квартиръ натурою въ отчетномъ 1893 г. отпускались квартирные деньги, для найма своимъ попеченіемъ квартиръ, а также, съ особаго разрѣшенія Военнаго Министра выдавалась плата Начальнику Штаба 7-ой пѣхотной дивизіи и Козеницкому уѣздному Воинскому Начальнику для найма ими необходимыхъ помѣщеній для Штаба дивизіи и Управленія уѣзднаго Воинскаго Начальника и состоящихъ при нихъ нижнихъ чиновъ; для нижнихъ же чиновъ и воинскихъ заведеній другихъ частей войскъ въ гор. Радомѣ, Козеницахъ, Конекѣ и Сташовѣ и въ дер. Войтоветво и Майдины, не посредственно прилегающихъ къ гор. Козеницы, по большей части наняты были помѣщенія по контрактамъ за тарифную плату, не за время дѣйствительнаго постоа а за круглый годъ, безъ исключенія лагернаго времени, со скидкою 5% въ пользу казны, прочія же квартиры и помѣщенія, какъ то: для офицеровъ, не желавшихъ пользоваться квартирными деньгами, нижнихъ чиновъ и воинскихъ заведеній, а также для чиновъ гражданскаго вѣдомства, пользующихся правомъ на квартирное довольствіе, въ натурѣ были отводимы, какъ по городамъ, такъ и селеніямъ у домовладѣльцевъ, на основаніи утвержденного б. Совѣтомъ Управленія Царства 9 (21) Сентября 1866 г. Положенія о снабженіи войскъ, военныхъ лицъ, Управленій и заведеній въ Царствѣ Польскомъ отопленіемъ, освѣщеніемъ и содомою, ВЫСОЧАЙШЕ утвержденныхъ 31 Мая 1868 г. Положенія о раскладкѣ квартирнаго сбора и 2 Мая 1886 г. миѣнія Государственнаго Совѣта о возвышеніи воинскихъ квартирныхъ окладовъ въ губерніяхъ Царства Польскаго, съ платою установленною приложенными къ сему законоположеніямъ тарифами и табелями и составленнымъ на основаніи 4 ст. закона 1886 г. Губернскимъ Правленіемъ распредѣленіемъ оклада между отдѣльными заведеніями входящими въ составъ извѣтнаго воинскаго Управленія войскъ расположенныхъ въ Радомской губерніи.

Въ теченіи 1893 г. всѣхъ частей войскъ въ томъ числѣ и служащихъ при Радомскомъ и Конскомъ продовольственныхъ магазинахъ, а также Радомскомъ, Конскомъ и Козеницкомъ уѣздныхъ Управленіяхъ Военскихъ Начальниковъ, постоянно расквартировано было въ общей сложности 9436 человекъ нижнихъ чиновъ.

Войска эти расположены были въ мѣстностяхъ:

а) въ г. Радомь.

1. Штабъ 7-й пѣхотной дивизіи со штабомъ бригады.
2. Штабъ 26 пѣхотнаго Могилевскаго полка съ нестроевою ротой, четырьмя баталіонными штабами и 16 строевыми ротами;
3. Управленіе 7-й Артиллерійской бригады и всѣ шесть батарей оной въ полномъ составѣ;
4. Смотритель съ канцелярією Радомскаго продовольственнаго магазина;
5. Управленіе Радомскаго уѣзднаго Военскаго Начальника;
6. Радомская конвойная команда, учрежденная въ 1887 г. согласно ВЫСОЧАЙШЕ утвержденному 20 Января 1886 г. мнѣнію Государственнаго Совѣта, объявленному въ приказѣ по военному вѣдомству, отъ 16 Мая т. г. за № 110, съ причисленіемъ къ Управленію Радомскаго уѣзднаго Военскаго Начальника.

б) въ гор. Козеницахъ.

7. Штабъ 25 пѣхотнаго Смоленскаго полка съ нестроевою ротой, съ четырьмя штабами баталіоновъ съ двумя строевыми ротами.
8. Управленіе Козеницкаго уѣзднаго Военскаго Начальника.

в) въ гм. Козеницы.

9. Пять ротъ 25 пѣхотнаго Смоленскаго полка.

г) въ пос. Зволенъ.

10. Три роты 25 пѣхотнаго Смоленскаго полка.

д) въ пос. Гловацесъ.

11. Одна рота 25 пѣхотнаго Смоленскаго полка.

е) въ гм. Сверже Гурне.

12. Четыре роты 25 пѣхотнаго Смоленскаго полка.

ж) въ гм. Едлмня.

13. Одна рота 25 пѣхотнаго Смоленскаго полка.

з) въ гор. Конскъ.

14. Штабъ 27 пѣхотнаго Витебскаго полка съ нестроевою ротою Штабами двухъ баталіоновъ съ восьмью строевыми ротами и разными полковыми командами (Штабы двухъ баталіоновъ съ восьмью строевыми ротами въ г. Томашевѣ Петроковской губерніи).

15. Управленіе Конскаго уѣзднаго Военскаго Начальника.

16. Смотритель съ Канцелярією Конскаго продовольственнаго магазина.

и) въ гор. Сташовъ.

17. Штабъ 40 драгунскаго Малороссійскаго полка съ нестроевою ротою и 4 эскадронами до Октября, а съ того же времени 6 эскадронами (два эскадрона прежде были расположены въ Кѣлецкой губерніи).

і) въ гор. Сандомиръ.

18. Отрядъ Радомской конвойной команды, учрежденной въ 1887 г. согласно ВЫСОЧАЙШЕ утвержденному 20 Января 1886 г. мѣрнію Государственнаго Совѣта объявленному въ приказѣ по военному вѣдомству отъ 16 Мая т. г. за № 110, съ причисленіемъ къ Управленію Радомскаго уѣзднаго Военскаго Начальника.

Штабъ 7 пѣхотной дивизіи и пѣхотные ея полки, какъ то: квартирующие въ Радомской губерніи 25 Смоленскій, 26 Могилевскій и 27 Витебскій (два баталіона въ Томашевѣ Петроковской губерніи) вмѣстѣ съ 28 пѣхотнымъ Плоцкимъ полкомъ, квартирующимъ въ гор. Петроковѣ согласно ВЫСОЧАЙШЕ утвержденному росписанію сборовъ войскъ для лѣтнихъ занятій находились въ общемъ сборѣ при гор. Конскѣ съ 1 Юня по 20 Августа 1893 г. 7-ая же артиллерійская бригада съ 6-ью батареями находилась на полигонѣ при Рембертовѣ и только съ 1 по 20 Августа была при гор. Конскѣ, кромѣ того въ общемъ сборѣ при гор. Конскѣ, съ 1 по 20 Августа находились, 15 Драгунскій Александрійскій полкъ, Донскій казачій № 5 полкъ, и 10 Кошно-Артиллерійская батарея а также съ 15 по 20 Августа, сотня пограничной стражи Велюнской бригады, и все эти части войскъ, съ 20 по 30 Августа были въ подвижномъ сборѣ въ Варшавской, Петроковской и Радомской губерніяхъ.

Квартировавшія въ гор. Радомѣ войска, за исключеніемъ офицеровъ, коимъ отпускались квартирные деньги,

а также офицеровъ, военныхъ управленій нижнихъ чиновъ двѣнадцати строевыхъ и одной нестроевой роты и состоящихъ на сверхнормочной службѣ и разныхъ полковыхъ командъ 26 пѣхотнаго Могилевскаго полка, какъ равно 6-и батарей 7 артиллерійской бригады, для которыхъ квартиры отводились у мѣстныхъ домовладѣльцевъ, помѣщались въ отдѣльныхъ казенныхъ и городскихъ зданіяхъ, а именно: въ четырехъ деревянныхъ и трехъ каменныхъ казармахъ и двухъ деревянныхъ и одномъ каменномъ сараяхъ, принадлежащихъ Инженерному вѣдомству, а также въ трехъ каменныхъ казармахъ и шести деревянныхъ сараяхъ, состоящихъ въ вѣдѣніи гражданскаго вѣдомства и въ трехъ каменныхъ городскихъ строеніяхъ.

Въ остальныхъ затѣмъ городахъ и мѣстностяхъ губерніи, за исключеніемъ гор. Конска, въ которомъ построены изъ казенныхъ суммъ деревянный сарай для помѣщенія части полковаго обоза по новой организаціи, и города Козеницы, гдѣ находятся строенія Инженернаго вѣдомства и изъ другихъ казенныхъ суммъ деревянный сарай въ коихъ помѣщаются квартира командира 25 пѣхотнаго Смоленскаго полка, полковая канцелярія, часть полковаго лазарета и складъ полковаго запаса оружія, вѣ войска, ихъ управленія и заведенія были помѣщены въ частныхъ возможно удобныхъ зданіяхъ и строеніяхъ.

Квартиры на основаніи особыхъ постановленій отводимы были также:

а) для четырехъ жандармскихъ Управленій Губернскаго и уѣзднаго въ г. Радомѣ и двухъ уѣздныхъ въ гор. Сандомирѣ и Опочно;

б) для чиновъ земской стражи (270 чел. стр.);

в) для чиновъ учреждений по крестьянскимъ дѣламъ (34 чел.) и

г) для военныхъ топографовъ.

Въ отчетномъ году для вѣхъ вышепоименованныхъ войскъ и лицъ служащихъ въ другихъ учрежденіяхъ, отведено было въ натурѣ квартиръ:

Генералескихъ	3
Штабъ-офицерекихъ	35
Оберъ-офицерекихъ	49
Всего	87

Вообще отводъ квартиръ, казарменныхъ помѣщеній, а также помѣщеній для разныхъ воинскихъ заведеній производился по возможности съ соблюденіемъ равномѣр-

ности въ отбываніи мѣстными домовладѣльцами квартирной повинности, и что для расположенныхъ въ губерніи войскъ со стороны гражданскихъ властей, была оказываема полная заботливость, чтобы представить возможно удобныя по мѣстнымъ условіямъ помѣщенія.

Подводная повинность.

Подводы поставляемыя жителями губерніи, подраздѣляются на платныя и неплатныя:

Платныя подводы: на основаніи законоположеній, поставляются войскамъ; на этапные пункты, а въ случаѣ экстренной надобности, и нѣшимъ чинамъ земской стражи, съ уплатою по 2 коп. за одноконную и 4 коп. за пароконную съ версты.

Подводы, съ уплатою почтовыхъ прогоновъ, были доставляемы чинамъ крестьянскихъ учреждений и офицерамъ пограничной стражи, а также таможеннымъ и акцизнымъ чиновникамъ, при ихъ разъѣздахъ по дѣламъ службы, при чемъ означенныя лица могутъ требовать обывательскія подводы только по городамъ, гдѣ нѣтъ почтовыхъ лошадей, т. е. внѣ почтовыхъ пунктовъ.

Платныхъ подводъ въ 1893 году было поставлено въ губерніи 15385,

въ томъ числѣ въ уѣздахъ:

Радомскомъ	1889
Козеницкомъ	2207
Плещкомъ	337
Опатовскомъ	2007
Сандомирскомъ	1235
Опоченскомъ	3702
Конскомъ	4008

Изъ означеннаго числа 8969% т. е. 13798 подводъ, было доставлено для войскъ, 6,03%, т. е. 937 подводъ для земской стражи и 4% т. е. 615 подводъ для этапныхъ командъ, а изъ остальныхъ 35 подводъ были доставлены чинамъ 8 акцизнаго вѣдомства и 27 учреждений по крестьянскимъ дѣламъ.

Безплатныя подводы взимаются, на основаніи дѣйствующихъ постановленій, на проѣздъ:

а) врачей при командировкѣ ихъ для привитія оспы по гминамъ;

б) нижнихъ чиновъ корпуса жандармовъ при разъѣздахъ по дѣламъ службы;

и в) немущихъ больныхъ, отправляемыхъ изъ гминъ въ больницы.

Безплатныхъ подводъ въ отчетномъ году было доставлено въ губерніи 2974,

въ томъ числѣ въ уѣздахъ:

Радомскомъ	305
Козеницкомъ.	929
Илжецкомъ	342
Опатовскомъ	602
Сандомпрекомъ	392
Опоченскомъ	151
Конскомъ	253

Изъ этого числа 93,60%, т. е: 2784 подводъ, было доставлено для нижнихъ чиновъ корпуса жандармовъ, 4,25%, т. е. 126 подводъ, для врачей, командированныхъ для привитія осы по гминамъ и 2,15%, т. е. 64 подводъ, для немущихъ больныхъ, отправленныхъ изъ гминъ въ больницы.

Равномѣрность распредѣленія подводной повинности между всѣми гминами губерніи не можетъ быть достигнута, по невозможности назначенія поставки подводъ съ тѣхъ мѣстностей, кои расположены на значительномъ разстояніи отъ пунктовъ, гдѣ поставка таковыхъ требуется, т. е. путей слѣдованія войскъ, этаповъ и прочихъ, по этому подводною повинностью обременены болѣе другихъ тѣ гмины, кои расположены ближе означенныхъ путей, вслѣдствіе чего одѣ гмины отбывали нѣсколько очередей, а другихъ вовсе не коснулась такая повинность.

Двадцатый призывъ и приѣмъ молодыхъ людей въ военную службу по ВЫСОЧАЙШЕ утвержденному 1 Января 1874 года Уставу о воинской повинности.

ВЫСОЧАЙШИМЪ указомъ Правительствующему Сенату, отъ 3 Мая 1893 г., назначено было призвать въ семь году на службу для пополненія арміи и флота 262000 чел.

Въ обнародованномъ росписаніи сего годоваго призыва по губерніямъ и Областямъ, соразмѣрно числу лицъ, внесенныхъ по каждой изъ нихъ въ призывные списки, назначено было призвать съ Радомской губерніи 2171 чел., которые Радомскимъ Губернскимъ по воинской повинности Присутствіемъ разверстаны между призывными участками слѣдующимъ образомъ:

У ѣ з д ы	Участки	Общее число лицъ внесенныхъ въ призывные списки, за исключеніемъ лицъ пользующ. льготою 1 раз. по сем. полож.	Положено призвать по раз-верткѣ
Радомскій	1-й	227	121
	2-й	261	139
	3-й	243	130
Козеницкій	1-й	731	390
	2-й	209	111
	3-й	190	101
Илжецкій	3-й	204	108
	1-й	603	320
	2-й	187	99
Опатовскій	2-й	197	104
	3-й	196	104
	1-й	580	307
Опоченскій	2-й	200	106
	3-й	205	110
	1-й	187	99
Конскій	1-й	592	315
	2-й	284	152
	3-й	209	112
Сандомирскій	1-й	493	264
	2-й	194	103
	3-й	191	101
Сандомирскій	3-й	228	122
	4-й	613	326
	5-й	252	135
		214	114
		466	249
Всего		4078	2171

Въ отчетномъ году призывъ къ исполненію воинской повинности и назначеніе на службу по жеребью всеѣми уѣздными по воинской повинности Присутствіями начаты были одновременно 15 Октября и окончены по уѣздамъ: Сандомирскому 25, Радомскому 27, Опатовскому 28, Опоченскому, Илжецкому и Конскому 29, и Козеницкому 30 Октября, такъ что наименьшая продолжительность занятій въ Присутствіяхъ была 11, а наибольшая 16 дней.

Призывъ 1893 г., произведенъ былъ въ полномъ порядкѣ, никакихъ случаевъ, которые могли имѣть вредное вліяніе на ходъ призыва, не встрѣчалось.

По представленнымъ уѣздными по воинской повинности Присутствіями отчетамъ о выполненіи призыва, результатъ приѣма въ 1893 году новобранцевъ былъ слѣдующій:

По разверсткѣ назначено къ приѣму на службу 2171 чел.

Для пополненія назначеннаго числа новобранцевъ состояло по призывнымъ спискамъ и по дополнительнымъ спискамъ А. и В. 6152 чел., въ томъ числѣ имѣющихъ право на льготу по семейному положенію:

1-го разряда	790
2-го „	731
3-го „	327

Изъ числа 6152 призывныхъ:

получило отсрочку на окончаніе образованія	10
освобождено отъ жеребья, какъ заявившихъ желаніе исполнить воинскую повинность въ качествѣ вольноопредѣляющагося	3
признано советемъ неспособными къ военной службѣ	284
назначено отсрочекъ по невозможности и для излеченія болѣзней	1070
отсрочено вслѣдствіе нахожденія подъ слѣдствіемъ и судомъ	11
отправлено на испытаніе	114
назначено къ пересвидѣтельствуванію въ Губернскомъ Присутствіи	54
неявилось къ исполненію призыва, а также къ освидѣтельствуванію для зачисленія въ ратники ополченія	78
принято въ войска	2163
зачислено въ запасъ по ст. 63 Устава	7
зачислено въ ополченіе 1-го разряда	751
„ 2-го „	1607
всего какъ выше	6152

осталось въ недоборѣ 1

Въ числѣ принятыхъ новобранцевъ заключается:

а) имѣющихъ право на льготу по семейному положенію 1-го разряда (евреевъ)	13
2-го „	48
3-го „	84

б) имѣющихъ право на сокращенные сроки службы, по 2 пункту 56 ст. Уст. 1

„ 3 „ „ „ „ 2

умѣющихъ читать и писать или только читать 959

в) способныхъ къ службѣ:	
строевой	2127
нестроевой	36
г) по происхожденію:	
русскихъ	1
поляковъ	1770
пѣмцевъ	29
евреевъ	363
д) по вѣроисповѣданію:	
православныхъ	2
прочихъ христьянъ	1798
евреевъ	363
Изъ числа принятыхъ новобранцевъ:	
а) отправлено съ мѣста призыва въ лечебныя заведенія	43
б) отправлено съ мѣста призыва по назначенію въ войска	375
в) распущено по домамъ	1745
женатыхъ привято	229
Привлечено къ отвѣтственности за нарушеніе законовъ о воинской повинности:	
по ст 350 устава	6
Расходы по призыву и приему на службу и на содержаніе уѣздныхъ по воинской повинности Присутствій въ отчетномъ году составили 9634 р. 53½ к а именно:	
по отправленію призывныхъ въ губернской городъ для переосвидѣтельствванія и въ лечебныя заведенія на испытаніе и по содержанію этихъ лицъ въ лечебныхъ заведеніяхъ	1141 р. 3½ к.
на путевое квартирное и порціонное довольствіе военнаго числа, медиковъ и военнаго пріемника	1081 р. 50 к.
на содержаніе лицъ завѣдующихъ дѣлопроизводствомъ уѣздныхъ присутствій	4200 р. — к.
канцелярскіе	2171 р. — к.
на наемъ помѣщеній для присутствій, а также на ихъ отопленіе и освѣщеніе	1041 р. — к.
Всего какъ выше	9634 р. 53½ к.



СОДЕРЖАНІЕ СТАТЕЙ

Числовыя свѣдѣнія по уѣздамъ

	Ижменскій	Колomensкій	Конскій	Олонецкій	Опочинскій	Радомскій	Сандомирскій	губ. гор. Радомъ	ИТОГО
I. Освидѣтельствованіе мертвыхъ тѣлъ:									
<i>1. Смерть насильственная.</i>									
Удушеніе	—	—	—	—	—	—	—	—	—
Повѣшеніе	—	—	—	—	—	—	—	—	—
Раненіе острымъ орудіемъ	6	—	1	—	—	1	1	—	9
Раненіе огнестрѣльнымъ оружіемъ	2	2	3	—	1	—	—	—	8
Закусаніе животными	1	—	—	—	—	—	—	—	1
Ушибы и раздавленія	1	4	4	3	2	3	1	—	18
Утопленіе	—	1	—	—	2	—	—	—	3
Задушеніе отъ воспрепятствованія дыханія	—	—	—	—	—	—	—	—	—
Подавленіе ницей и другими веществами	3	4	—	—	—	3	1	2	13
Задушеніе отъ недостатка воздуха или измѣненія составныхъ частей его	—	—	—	1	—	—	—	—	1
Замерзаніе	—	—	—	—	1	—	—	—	1
Лишеніе ницы	—	—	—	—	—	—	—	—	—
Ожги и сгорѣніе	—	—	—	—	—	—	—	—	—
Пораженіе молніей	—	1	—	—	—	—	—	—	1
Отравленіе мышьякомъ	3	—	—	—	—	—	—	—	3
Отравленіе селеномъ	—	—	1	—	—	1	—	1	3
Отравленіе другими неорганическими ядами	—	—	—	1	—	—	—	—	1
Отравленіе рыбнымъ или колбаснымъ ядомъ	—	—	—	—	—	—	—	—	—
Отравленіе другими органическими ядами	—	—	9	—	—	—	—	—	9
Отравленіе спиртомъ	2	—	—	—	—	—	—	—	2
Итого	18	12	18	5	6	8	3	3	73
<i>2. Смерть отъ болѣзненныхъ причинъ.</i>									
Мертворожденные	2	2	1	1	5	1	—	—	12
Воспаленія	1	3	—	—	2	1	—	—	7
Апopleксія	—	—	1	1	1	—	1	—	4
Разрывъ большихъ кровеносныхъ сосудовъ	2	—	—	—	1	—	—	—	3
Экссудаты	—	—	—	—	—	—	—	—	—
Исязванія и прободенія	—	—	—	—	2	—	—	—	2
Омертвенія	—	—	—	—	—	—	—	—	—
Другія болѣзненные причины	1	1	—	—	—	—	5	—	7
За разложеніемъ причины смерти не открыто	—	—	—	—	—	1	1	—	2
Итого	6	6	2	2	11	3	7	—	37
<i>3. Распределеніе означенныхъ случаевъ по родамъ смерти:</i>									
Самоубійствъ	—	1	—	1	—	—	—	1	3
Смертоубійствъ	8	3	6	3	3	8	3	2	36
Дѣтубійствъ	2	—	—	—	—	—	—	—	2
Смерти дѣтей оставленныхъ безъ помощи	4	4	2	1	1	—	2	—	14
Смерти неумышленной или случайной	3	8	—	1	6	—	4	—	22
Смерти отъ болѣзненныхъ причинъ	7	—	9	1	5	2	—	—	24
Смерти отъ неизвѣстныхъ причинъ	—	2	3	—	2	1	1	—	9
Всѣхъ вскрытій мертвыхъ тѣлъ было	24	18	20	7	17	11	10	3	110
II. Освидѣтельствованіе живыхъ людей:									
Беременность	—	—	1	2	—	—	—	—	3
Послѣродовое состояніе	2	6	—	1	—	—	8	—	17
Ростленіе и изнасилованіе	3	2	2	—	—	—	3	—	10
Мужеложство	—	—	—	—	—	—	—	—	—
Скотоложство	—	—	—	—	—	—	—	—	—
Раны	32	16	6	5	27	6	6	21	119
Другаго рода поврежденія	20	22	17	4	22	47	28	32	192
Итого	57	46	26	12	49	53	45	53	341
Кромѣ того освидѣствовано:									
Въ состояніи умственныхъ способностей	7	—	1	—	—	—	3	—	11
" " по дѣламъ гражданскимъ	—	—	—	—	2	1	—	—	3
" " уголовнымъ	—	—	—	1	1	—	—	—	2
Въ состояніи здоровья по судебнымъ вопросамъ	—	8	—	6	17	—	—	—	31
Итого	7	8	1	7	20	1	3	—	47
III. Освидѣтельствованіе предметовъ и вещей:									
Посредствомъ осмотра	14	2	21	180	—	—	12	—	229
Посредствомъ микроскопическаго изслѣдованія	—	—	—	—	—	—	—	7	7
Посредствомъ химическаго изслѣдованія	—	—	—	4	—	—	—	21	25
Итого	14	2	21	184	—	—	12	28	261
IV. Всѣхъ судебно-медицинскихъ актовъ по разнымъ предметамъ было	142	74	37	64	86	65	70	84	622

4. Еврейскихъ:

синагогъ	43
молитвенныхъ домовъ	51
	94

При храмахъ христьянскихъ вѣроисповѣданій для помѣщенія духовенства и прислуги домовъ 391.

Церковно-приходскія зданія содержатся, строятся и ремонтируются на счетъ добровольныхъ сборовъ съ прихожанъ, пособій отъ казны, специальныхъ суммъ на сей предметъ хранящихся въ Радомскомъ Отдѣленіи Государственнаго Банка и пожертвованій частныхъ лицъ въ видѣ занесеній отказовъ по духовнымъ завѣщаніямъ и т. п.

Въ отчетномъ же году разрѣшены болѣе значительныя постройки и починки, а именно: постройка новаго костела въ приходѣ Поланецъ, Сандомирскаго уѣзда, постройка домовъ: для администраторовъ приходовъ: Мыдловъ и Видзичы. Опатовскаго уѣзда, для викарія прихода Бржизница, Козеницкаго уѣзда, и для прислуги при приходскомъ кладбищѣ Радомскаго прихода, и починка костела прихода Осѣкъ, Сандомирскаго уѣзда, все на средства мѣстныхъ прихожанъ.

Дороги, мосты и перевозки.

Пути сообщенія, изъ лежащія во Радомской губерніи подраздѣляются на три группы:

- 1) Ивангородо-Домбровская желѣзная дорога, проходящая по Радомской губерніи въ двухъ направленіяхъ:
 - а) отъ станціи Ивангородъ, черезъ городъ Радомъ, до дер. Бзинъ на протяженіи 85 вер.
 - и б) отъ ст. Колюшки Варшавско-Вѣпскаго желѣзной дороги, черезъ дер. Бзинъ, до дер. Бодзеховъ на протяженіи 154 $\frac{1}{2}$ вер.
- Всего 239 $\frac{1}{2}$ вер.

Дорога эта открыта для движенія грузовъ и пассажировъ съ 15 Января 1885 г.

2) Государственныя шоссе, находящіяся въ вѣдѣніи Правленія Варшавскаго Округа Путей Сообщенія и пролегающія по тремъ направленіямъ:

- а) Краковское шоссе, отъ пос. Вялобржеги до дер. Бзинъ на протяженіи 73,2 вер.

- б) Радомско-Люблинское шоссе отъ гор. Радома къ лѣвому берегу р. Вислы противъ пос. Новой-Александріи на протяженіи 53,2 вер.

в) Бзинско-Завихостская отъ дер. Бзинъ
до п. Завихоста на протяженіи 87,7 вер.
Итого . . . 214,1 вер.

и 3) Дороги земскія, къ которымъ относятся:

а) Восемь губернскихъ земскихъ дорогъ I разряда, имѣющихъ протяженія 469 вер., въ томъ числѣ шоссированныхъ и частью мощеныхъ 410 вер. и грунтовыхъ 59½ вер. содержимыхъ на счетъ дорожнаго сбора. Кромѣ нихъ, къ I разряду земскихъ дорогъ причислено шесть подъѣздныхъ путей къ станціямъ Ивангородо-Домбровской желѣзной дороги, имѣющихъ протяженія 12¹/₅ вер.

б) Шестидеять семь дорогъ уѣздныхъ 2-го разряда имѣющихъ протяженія 1704 вер., въ томъ числѣ 189 вер. шоссированныхъ и 1515 вер. грунтовыхъ, содержимыхъ на счетъ такъ называемой гмишной повинности и городскихъ обществъ.

в) Дороги 3-го разряда, т. е. проселочныя и полевая, содержимыя сельскими обществами, и владѣльцами, по землямъ которыхъ онѣ проходятъ.

На всѣхъ перворазрядныхъ дорогахъ Радомской губерніи находится 308 мостовъ, изъ этого числа 301 мостъ содержится на счетъ земскаго дорожнаго сбора и 7 тарифныхъ мостовъ на средства владѣльцевъ, пользующихся установленнымъ сборомъ. Кромѣ того имѣется 9 тарифныхъ мостовъ на дорогахъ II и III разрядовъ.

Перевозовъ черезъ рѣки протекающія по губерніи существуетъ семь: одинъ черезъ рѣку Пиллицу при дер. Бялобжеги въ Опоченскомъ уѣздѣ, съ тарифомъ IV класса, принадлежитъ владѣльцу той же деревни, а остальные шесть перевозовъ находятся на р. Вислѣ: одинъ при дер. Мишевѣ, Козеницкаго уѣзда, принадлежитъ владѣльцу того же имѣнія, другой на государственной посейной дорогѣ ведущей отъ гор. Радома въ г. Люблинъ, состоитъ въ вѣдѣніи Правленія Варшавскаго Округа Путей Сообщенія, третій при Ивангородской крѣпости содержится на счетъ Инженернаго вѣдомства, четвертый и пятый при пос. Завихостѣ, Сандомирскаго уѣзда, принадлежатъ частнымъ владѣльцамъ и шестой при городѣ Сандомирѣ, съ тарифомъ II класса, установленный для сообщенія пограничныхъ жителей губерніи съ Галиціею, принадлежитъ городу.

На суммы губернскаго дорожнаго сбора, поступленіе котораго показано въ статьѣ подъ заглавіемъ „дорожный сборъ“ произведены въ 1893 г. слѣдующіе расходы:

а) на возвратъ позаимствованныхъ въ 1892 г. изъ суммъ сбора взаимнаго губернскаго страхованія отъ огня строеній	60000 р. — к.
б) на окончаніе опредѣленныхъ по смѣтамъ прежнихъ лѣтъ ремонтныхъ работъ на шоссеиныхъ дорогахъ 1-го разряда	5552 р. 31 к.
в) на ремонтровку перворазрядныхъ шоссе на всемъ ихъ протяженіи, а также находящихся на нихъ мостовъ и другихъ сооружений	88816 р. 32 к.
г) на вымощеніе вновь подъѣзда отъ желѣзно-дорожной станціи Куповъ до Бзинско-Завихостскаго государственнаго шоссе и отстройку на этомъ подъѣздѣ мостовъ	12945 р. 76 к.
д) на содержаніе дорожной службы	16623 р. 88 к.
и е) на разные мелочные расходы по дорожной части	666 р. 46 к.
Итого въ отчетномъ 1893 г. израсходовано	184604 р. 74 к.
а какъ дорожныя средства 1893 г. составляли	200484 р. 4 к.
такъ къ 1 Января 1894 г. осталось въ наличности	15879 р. 30 к.

ПОЧТА И ТЕЛЕГРАФЪ.

А. УЧРЕЖДЕНІЯ.

Почтово Телеграфныхъ Конторъ	} III класса VI „	1
		7
Почтово-телеграфныхъ Отдѣленій		5
Почтовыхъ Отдѣленій		17

Личный составъ:

чиновниковъ	72
почталіоновъ	26

Почтовыхъ станцій:

безъ лошадей	9
съ лошадьми	21

На почтовыхъ станціяхъ содержится:

лошадей	99
почтарей	52

Отпущено лошадей:

подъ почты	19539
подъ эстафеты	7
подъ проѣзжающихъ	646

Протяженіе почтовыхъ трактовъ:

жельзнодорожныхъ	141
шоссейныхъ	442
грунтовыхъ	185

По означеннымъ путямъ въ теченіи года
пройдено почтами:

по жельзнымъ дорогамъ	103352
„ шоссейнымъ „	186137
„ грунтовымъ „	49292

Б. КОРРЕСПОНДЕНЦІЯ.

І. Почтовая.

Внутренняя—Июгородная.

	Отправлено	Получено
Невозлѣтъ оплач. простыхъ писемъ	—	6906
Оплаченныхъ простыхъ писемъ	—	636710
Безилатныхъ	—	438411
Заказныхъ	—	77133
Открытыхъ	—	308353
Бандерольныхъ отправленій	—	107854
Денежныхъ и цѣнныхъ пакетовъ	58984	74248
Цѣпностью	13856322	14185931
Носылокъ и узловъ цѣпныхъ	4526	9001
Цѣпностью	111912	94508
Безъ цѣпн	—	5945
Абонементныхъ періодическихъ изданій (штукъ)	67578	734064
Эстафетъ	7	—

Городская:

Писемъ закрытыхъ	9055	—
„ заказныхъ	3179	—
„ открытыхъ	1078	—
Бандерольныхъ отправленій	3774	—
Денежныхъ и цѣнныхъ пакетовъ	364	—
Цѣпностью	3012	—

Международная:

Писемъ франкированныхъ	43880	54998
„ не франкированныхъ	1590	1613
„ рекомендованныхъ	4181	5885
„ открытыхъ	13578	24612
Бандерольныхъ отправлений	4616	16432
Денежныхъ и цѣнныхъ пакетовъ	2562	2251
Цѣпностью	150431	212077
Посылокъ, узловъ цѣнныхъ	47	26
Цѣпностью на	642	457
Посылокъ безъ цѣны	6	34

2. Телеграфная.

Телеграммы:

Иногородныхъ тарифныхъ	26653	29440
„ безплатныхъ	1756	3286
Международныхъ тарифныхъ	1423	1877
„ безплатныхъ	13	14
Проходящихъ	167003	

ФИНАНСОВЫЙ РЕЗУЛЬТАТЪ.

а) доходъ:

	Рубли	коп.
За почтовые марки	33354	56
„ штемпельные конверты	11202	21
„ бланки для открытыхъ писемъ	9027	29
„ пересылку корреспонденціи неоплачен- ной штемпелемъ или марками	7012	28
Періодическія изданія	421	65
Страхованія	11271	10
Росписки въ пріемъ на почту корреспон- денціи	4241	54
Эстафеты	13	88
Коммисіонныхъ за корреспонденцію съ на- ложеннымъ платежемъ	62	70
Сбора за передачу телеграфныхъ денешъ	21367	39
Разные доходы	211	68
Всего	98186	28

б) расходъ:

На содержаніе личнаго состава	36425	—
„ хозяйственные расходы	7910	—
„ вознагражденіе за утраченную на почтѣ страховую корреспонденцію	66	—

Прогонны на возку почтъ и эстафеть	17172	5
Командировки и разъезды	—	—
Леченіе нижнихъ служителей	35	75
Ремонтъ телеграфныхъ линий и проводовъ	—	—
Распространеніе телеграфныхъ линий	—	—
Пересылка телеграфной корреспонденціи	1194	16
Приплата за содержаніе лошадей по недо- выручкѣ до опредѣленныхъ нормъ до- хода отъ прогоновъ	5835	92
Разные расходы	1797	—
	<hr/>	
Всего	73143	93

Сопоставляя вышеприведенныя цифры дохода и расхода почтово-телеграфныхъ учреждений Радомской губерніи съ таковыми-же за прошлый 1892 годъ видно, что чистый доходъ въ отчетномъ году увеличился на 3006 р. 19 к., а именно:

	въ 1892 г.	въ 1893 г.	болѣе + менѣе—
Доходъ	93140 р. 86 к.	98186 р. 28 к.	+5045 р. 42 к.
Расходъ	71103 р. 70 к.	73142 р. 93 к.	+2039 р. 23 к.
	<hr/>	<hr/>	
	+22037 р. 16 к.	+25043 р. 35 к.	3006 р. 19 к.

Таможни.

(Приложеніемъ къ этой статьѣ служить ведомость № 12).

Въ районѣ Радомской губерніи таможенныхъ учреждений Радзивиловскаго округа имѣлось въ отчетномъ году два: одно въ гор. Сандомирѣ, а другое въ посадѣ Завихостѣ, Сандомирскаго уѣзда.

Черезъ Сандомирскую Таможню привезено иностран- ныхъ товаровъ на сумму	27654 р.
черезъ Завихостекую	8402 р.
	<hr/>
всего	36056 р.

Сравнительно съ 1892 годомъ (22162 р.), въ отчетномъ году поступило иностранныхъ товаровъ болѣе на 13894 руб.

Вывезено-же русскихъ товаровъ за границу:

Черезъ Сандомирскую Таможню на сумму	130833 р.
Черезъ Завихостекую	51581 р.
	<hr/>
всего	182414 р.

болѣе въ сравненіи съ прошлымъ годомъ (110898 р.) на 71516 р.

Пошлинь съ привозныхъ товаровъ поступило за 1893 годъ:

по Сандомирской Таможнѣ	2087 р. 7 к.
по Завихостской "	155 р. 94 к.
всего	<u>2243 р. 1 к.</u>

слѣдовательно противъ прошлаго года (1400 р. 99 к.) болѣе на 842 р. 2 к.

Затѣмъ принимая во вниманіе размѣры ввоза и вывоза товаровъ, видно, что послѣдній превышаетъ первый на 146358 р.

Число лицъ, прослѣдовавшихъ черезъ границу въ сказанныхъ таможенныхъ пунктахъ Радомской губерніи, было въ отчетномъ году 32781, а именно:

Названіе учрежденій	Прослѣдовало лицъ		Итого
	Изъ за границы	За границу	
Сандомирская таможня	10492	13430	23922
Завихостская таможня	5484	3375	8859
Итого	15976	16805	32781

Сравнительно съ 1892 годомъ (28967), въ отчетномъ году прослѣдовало черезъ границу лицъ болѣе на 3814, а именно: въѣхало въ наши предѣлы болѣе на 2712 и выѣхало за границу болѣе на 1092 человека.

Радомская Дирекція Земснаго Кредитнаго Общества.

Въ Радомской губерніи находилось въ 1893 г. 778 имѣній, обремененныхъ ссудою Земснаго Кредитнаго Общества, а именно:

1. Къ 1 Января 1893 г. 5% ссуды 1-ой серіи составляли 2767450 руб.

въ теченіи 1893 г. убыло:

а) вслѣдствіе преждевременной уплаты ссуды 33900 руб.

б) вслѣдствіе перемѣны на 5% ссуду 5-ой серіи и на 4½% ссуду безерочной серіи 203000 руб. 236900 руб.

потому осталось къ 1-му Января 1894 г. 5% ссуды 1-ой серіи 2530550 руб.

2. 5% ссуды 2-ой серии къ 1 Января 1893 г. составляли общую сумму	704500 руб.
въ теченіи года убыло:	
а) вслѣдствіе преждевременной уплаты ссуды	5000 руб.
б) вслѣдствіе перемѣны на 5% ссуду 5-ой серии и на 4½% ссуду безсрочной серии	36100 руб.
	<u>41100 руб.</u>
потому осталось къ 1-му Января 1894 г. 5% ссуды 2-ой серии	<u>663400 руб.</u>
3. 5% ссуды 3-ей серии къ 1-му Января 1893 года составляли общую сумму	772350 руб.
въ теченіи 1893 г. убыло вслѣдствіе перемѣны на 5% ссуду 3 серии	33950 руб.
потому осталось къ 1-му Января 1894 г. 5% ссуды 3-ей серии	<u>738400 руб.</u>
4. 5% ссуды 4-ой серии къ 1 Января 1893 года составляли общую сумму	343950 руб.
въ теченіи 1893 г. убыло вслѣдствіе перемѣны на 4½% ссуду безсрочной серии	6750 руб.
потому осталось къ 1-му Января 1894 г. 5% ссуды 4-ой серии	<u>337200 руб.</u>
5. 5% ссуды 5-ой серии къ 1-му Января 1894 года составляли общую сумму	5761450 руб.
въ теченіи 1893 г. убыло:	
а) вслѣдствіе преждевременной уплаты ссуды	37200 руб.
б) вслѣдствіе перемѣны на 4½% ссуду безсрочной серии	77650 руб.
	<u>114850 руб.</u>
осталось 5% ссудъ 5-ой серии	5646600 руб.
въ теченіи 1893 г. признано 5% ссудъ 5-ой серии	163150 руб.
	<u>163150 руб.</u>
потому 5% ссуды 5-ой серии къ 1 Января 1894 г. составляли сумму	<u>5809750 руб.</u>
6. Въ теченіи 1893 г. перемѣнено 5% ссудъ на 4½% ссуды безсрочной серии и разрѣшено тѣхъ-же 4½% ссудъ въ общей суммѣ	273250 руб.

потому 4½% ссуды безерочной серии къ 1 Января 1894 года составляли сумму 273250 руб.

Хотя уже всё 5% Закладные листы перемѣнены на 4½%, но поотечно къ 1 Января 1894 г. оставалось на имѣніяхъ Радомской губерніи обезпеченныхъ ссудъ:

5% 1-ой серии	2530550 руб.
„ 2-ой „	663400 „
„ 3-ей „	738400 „
„ 4-ой „	337200 „
„ 5-ой „	5809750 „
4½% безерочной серии	273250 „

Итого 10352550 руб.

Въ теченіи 1893 г. для взысканія педомочныхъ срочныхъ платежей Радомская Дирекція назначила въ первую и вторую понудительную продажу имѣній 230

Оставалось по 1 Января 1893 г. 69 299

Изъ этого числа убыло:

а) по случаю уплаты педомокъ 213

б) продано въ теченіи 1893 г. 6 219

Осталось къ 1 Января 1894 г. имѣній

назначенныхъ къ продажѣ 80

Педомочные платежи, причитающіеся Земскому Кредитному Обществу 1 Января 1893 г. составляли общую сумму 270886 р. 9 к.

Въ теченіи 1893 г. прибыло 621404 р. 4 к.

Итого 892290 р. 13 к.

Въ счетъ означенной суммы поступило въ теченіи 1893 г. 630954 р. 6 к.

Осталось въ педомкѣ по 1 Января 4894 г. 261336 р. 7 к.

Радомское Отдѣленіе Государственнаго Банка.

Операции отдѣленія въ отчетномъ году заключались въ слѣдующемъ:

Касса:

Въ теченіи года поступило кредитными билетами и серебромъ 10209571 р. 45 к.

Въ теченіи года выдано кредитными билетами и серебромъ 10174298 р. 65 к.

Учетъ срочныхъ бумагъ и векселей:

Учтено прочныхъ бумагъ 2129 р. 31 к.

Учено прочихъ векселей отъ торговымъ лицъ 6299 на . . . 1922641 р. 73 к.

Прислано для получения платежа векселей изъ другихъ учреждений Гос. Банка . . . 499535 р. 40 к. 2424306 р. 44 к.

Заплачено въ Отдѣленіи 7819 векселей . . . 1963131 р. 52 к.

Отослано для платежа въ другія учреждения Госуд. Банка 531 векс. 182527 р. 96 к. 2145 659 р. 48 к

Перечислѣніе векселей:

Прислано изъ другихъ учреждений Госуд. Банка 434 векс. 79077 р. 53 к.
Заплачено присланныхъ 443 векс. 81937 р. 34 к.

Спеціальныя текущіе счета подъ % бумаги:

Позаимствовано суммъ подъ % бумаги 184544 р. 23 к.
Заплачено суммъ подъ % бумаги 203066 р. 56 к.

Ссуды подъ % бумаги:

Выдано ссудъ подъ Гос. % бумаги . . . 43370 р.
" " " акціи и облигаціи 35440 р. 78810 р.
Уплоч. ссудъ подъ Гос. % бум. 16265 р.
Просроч. ссудъ подъ Г. % бум. 25970 р. 42235 р.
Упл. ссудъ подъ акціи и обл. 17860 р.
Проср. " " " " 12745 р. 30605 р. 72840 р.

Процентныя бумаги для продаж:

Куплено % бумагъ отъ публички и прислано изъ Государствен. Банка для продажи 278801 р. 66 к.
Продано публикѣ % бумагъ 296195 р. 56 к.

Платежи по купонамъ и вышедшимъ въ тиражъ

погашенія % бумагамъ:

Выплачено купонныхъ 39450 р. 72 к.
Выплачено тиражныхъ бумагъ вышедшихъ въ тиражъ погашенія 19026 р. 46 к.

Текущiе счеты:

Поступило отъ:		
Правительствен. и обществен. учреж- деній	18045 р. 29 к.	
Торговыхъ и про- мышленныхъ това- риществъ	1382420 р. 97 к.	
Частныхъ лицъ	378725 р. 47 к.	1779191 р. 73 к.
	<hr/>	
Выдано:		
Правит. и общес. учрежденiямъ	21332 р. 35 к.	
Торгов. и промыш. товариществамъ	1475224 р. 70 к.	
Частнымъ лицамъ	378072 р. 62 к.	1874629 р. 67 к.

Безпроцентныя текущiе счеты:

Поступило:		
Депозитовъ мѣст- ныхъ Казначействъ	592000 р. — к.	
Суммъ Государ. доходовъ	2310199 р. 99 к.	
За учтенные век- селя	136705 р. 38 к.	
Прочихъ разныхъ суммъ	4573 р. 75 к.	3043479 р. 12 к.
	<hr/>	
Выдано:		
Депозитовъ мѣст- ныхъ Казначействъ	338000 р. — к.	
Суммъ Государ. доходовъ	2364159 р. 99 к.	
За учтенные ве- кеселя	133663 р. 11 к.	
Прочихъ разныхъ суммъ	4873 р. 75 к.	2840696 р. 85 к.
	<hr/>	

Вклады по правиламъ Банка.

Поступило во вклады:		
Отъ Правит. и Обществ. учрежде- нiй	96612 р. 63 к.	
Отъ частныхъ лицъ	90100 р. — к.	186712 р. 63 к.

Выдано:

Правительств. и обществен. учреж- деніямъ	265537 р. 35 к.	
Частнымъ лицамъ	112820 р. — к.	378357 р. 35 к.

Переводы суммъ

Поступило для перевода въ другія учрежденія Государственнаго Банка	2289310 р. 16 к.	
Выплочено суммъ переведенныхъ изъ другихъ учрежденій Госуд. Банка	806951 р. 20 к.	

Валовая прибыль Отдѣленія за 1893 годъ

достигла 43227 р. 55 к.

Вклады на храненіе.

Поступило во вклады храненія	639300 р. — к.	
Выдано изъ вкладовъ храненія	503650 р. — к.	

Коммисіонныя векселя.

Поступило ком- мисіон. векселей	6690 р. 15 к.	
Прислано на ком- мисію изъ другихъ учрежденій Госуд. Банка	131802 р. 63 к.	
Запложено вексе- лей мѣстныхъ	4575 р. — к.	138492 р. 78 к.
Запложено вексе- лей присланныхъ	129195 р. 89 к.	133770 р. 89 к.

Жельнодорожныя квитанціи.

Прислано квитанцій для платежа	5350 р. 58 к.	
Выдано адресатамъ за поступле- ніемъ отъ нихъ наложныхъ платежей	6037 р. 28 к.	

Переходящія цѣнности.

Поступило въ портфель цѣнностей	248465 р. 22 к.	
Выдано изъ портфеля	241044 р. 72 к.	

Сберегательная касса.

Поступило во вклады Сберегательной кассы:		
Центральной	327614 р. 92 к.	
Почт.-Телеграф.	12589 р. — к.	340203 р. 92 к.
Выдано изъ вкладовъ кассы:		
Центральной	242741 р. 95 к.	
Почт.-Телеграф.	1575 р. 75 к.	244317 р. 70 к.
Общій оборотъ Отдѣленія за 1893 годъ		26173711 р. 92 к.

Государственные Имущества.

О состоянии экономических имуществъ:

I. По 1-ое Января 1894 г. въ Радомской губерніи находилось Государственныхъ имуществъ, а именно:

а) собственно казенныхъ имѣній	20
б) усадебъ, мельницъ, домовъ, плацевъ и другихъ недвижимостей, въ числѣ которыхъ заключаются усадьбы отданныя почтовому и горному вѣдомствамъ безъ обозначенія срока пользоваюія	56
в) сельскихъ безсрочныхъ арендъ	39
г) городскихъ такихъ-же арендъ	37
д) маіоратовъ съ которыхъ взимается излишекъ дохода	4
е) имуществъ и оброчныхъ статей поступившихъ въ казну, на основаніи Указовъ 1864—1865 г. г., а также конфискованныхъ:	
1) недвижимыхъ имѣній, по которымъ взимается продажный капиталъ разсроченными платежами	49
2) недвижимостей и оброчныхъ статей	69
Итого	274

II. Извлеченіе доходовъ въ отчетномъ году производилось посредствомъ отдачи имѣній въ аренду, а также посредствомъ взиманій платежей съ безсрочныхъ статей и по капиталамъ за продажу или выкупъ имѣній.

Въ отчетномъ году отъ государственныхъ имуществъ и оброчныхъ статей поступило, а именно:

а) временной арендной платы	887 р. 29 к.
пени	42 р. 33 к.
б) отъ сельскихъ безсрочн. арендъ	3817 р. 87 к.
пени	71 р. 35 к.
в) отъ городскихъ такихъ же арендъ	356 р. 26 к.
пени	15 р. 47 к.
г) излишка дохода отъ маіоратовъ	184 р. 56 к.
пени	7 р. 58 к.
д) отъ продажи и выкупа недвижимыхъ имѣній	2453 р. 19 к.
пени	30 р. 68 к.
е) отъ имуществъ и оброчныхъ статей поступившихъ въ казну на основаніи Указовъ 1864—1865 г. г., а также отъ конфискованныхъ имѣній	28402 р. 50 к.
пени	506 р. 24 к.
ж) отъ продажи негодныхъ имуществъ	154 р. 19 к.

з) отъ аренды подуховныхъ и конфискованныхъ имѣній	2647 р. 49 к.
пени	61 р. 54 к.
А всего	39639 р. 64 к.

Въ отчетномъ году прекращенія арендъ, устройства казенныхъ администрацій и оброчныхъ статей не было.

Къ 1-му Января 1894 года состояло въ арендѣ имѣній и оброчныхъ статей 177

а) изъ нихъ собственно казенныхъ и мелкихъ недвижимостей 32

б) безрочныхъ арендъ 76

и в) имуществовъ и оброчныхъ статей, поступившихъ въ казну, на основаніи Указовъ 1864—1865 годовъ, а равно и конфискованныхъ 69

Земли во всѣхъ вышеупомянутыхъ казенныхъ и подуховныхъ имѣніяхъ состояло 14098 мор. 127 пр. и подъ плацами, состоящими въ городскихъ безрочныхъ арендахъ 24582 саж.

Преобладающая система сельскаго хозяйства была трехпольная, но болѣе-же крупнымъ статьямъ многопольная. Подати и сборы съ казенныхъ земель и оброчныхъ статей; согласно условіямъ заключенныхъ съ арендаторами контрактовъ, обязаны были вносить арендаторы въ такомъ количествѣ, какое на каждый годъ устанавливается надлежащими властями.

О недоимкахъ.

Къ 1-му января 1894 года числилось недоимокъ дохода съ имущества, состоящихъ въ вѣдѣніи Управленія Государственныхъ Имуществъ:

а) По собственно казеннымъ имѣніямъ 66095 р. 78 к.

б) По подуховнымъ и конфискованнымъ 113134 р. 24 к.

и в) Издержекъ за устройство маіоратныхъ имѣній. 342 р. 23 к.

Всего 179462 р. 25 к.

Недоимки эти числятся съ прежнихъ лѣтъ и болшею частью приняты въ 1885 году изъ Казенной Палаты, вмѣстѣ съ переходомъ изъ завѣдыванія ея имуществовъ къ устраненію ихъ принимаются возможныя мѣры, что однакоже замедляется давностью дѣйствій, сложностью и запутанностью счетовъ.

О казенныхъ лѣсахъ.

А. Къ 1-му Января 1894 г. въ Радомской губерніи состояло казенныхъ лѣсовъ:

1) Въ Плясецкомъ уездѣ:

а) I разряда единственнаго владѣнія казны	3374 ₁₂₉	дес.
б) XIII разряда горныхъ	10433 ₁₉₂	дес.
в) XVII разряда маіоратныхъ, состоящихъ подъ надзоромъ казенныхъ лѣсничихъ	2390 ₅	дес.
г) XIX разряда, проданныхъ частнымъ лицамъ съ условіемъ веденія въ нихъ правильнаго лѣснаго хозяйства	19099 ₅	дес.
Всего	35298 ₁₂₁	дес.

2) Въ Козеницкомъ уездѣ.

а) I разряда, единственнаго владѣнія казны	19141 ₁₉	дес.
б) XVI разряда, маіоратныхъ, состоящихъ въ администраціи казенныхъ лѣсничихъ	930	дес.
в) XVII разряда, маіоратныхъ, состоящихъ подъ надзоромъ казенныхъ лѣсничихъ	6028 ₇₅	дес.
Всего	26099 ₁₀₉	дес.

3) Въ Конскомъ уездѣ.

а) I разряда, единственнаго владѣнія казны	5478 ₁₂₅	дес.
б) XIII разряда, горныхъ	14742 ₁₀₆	дес.
в) XVII разряда, маіоратныхъ, состоящихъ подъ надзоромъ казенныхъ лѣсничихъ	491 ₅	дес.
Всего	20711 ₁₈₁	дес.

4) Въ Опатовскомъ уездѣ.

а) I разряда, единственнаго владѣнія казны	6806 ₁₃₅	дес.
б) XVII разряда, маіоратныхъ, состоящихъ подъ надзоромъ казенныхъ лѣсничихъ	219 ₅	дес.
в) XIX разряда, проданныхъ лицамъ съ условіемъ веденія правильнаго хозяйства	3094	дес.
Всего	9119 ₁₈₅	дес.

5) *Въ Опоченскомъ уездѣ.*

а) I разряда, единственнаго владѣнія казны	13602, ₇₅	дес.
б) XVI разряда, маіоратныхъ состоящихъ въ администраціи казенныхъ лѣсничихъ	58	дес.
в) XVII разряда, маіоратныхъ, состоящихъ по надзору казенныхъ лѣсничихъ	148, ₇₅	дес.
Всего	13808, ₂₅	дес.

6) *Въ Радомскомъ уездѣ.*

а) I разряда, единственнаго владѣнія казны	7486, ₇₅₉	дес.
б) XIII разряда, горныхъ	1952, ₄₇	дес.
в) XVI разряда, маіоратныхъ состоящихъ въ администраціи казенныхъ лѣсничихъ	309	дес.
г) XVII разряда, маіоратныхъ, состоящихъ подъ надзоромъ казенныхъ лѣсничихъ	1789, ₂₅	дес.
Всего	11537, ₃₁	дес.

7) *Въ Сандомирскомъ уездѣ.*

а) I разряда, единственнаго владѣнія казны	1823, ₂₅	дес.
б) XVI разряда, маіоратныхъ, состоящихъ въ администраціи казенныхъ лѣсничихъ	1608, ₇₅	дес.
Всего	8432	дес.

А всего по Радомской губерніи 120007,₁₂ дес.

Б. Въ отчетномъ году въ дачахъ лѣсничества Радомской губерніи.

а) назначено было лѣса къ отпуску смѣтою:

1) для сплошной рубки	650,89	дес.
и 2) для выборочной	1240, 4	куб. саж.

б) дѣйствительно отпущено лѣсныхъ матеріаловъ.

1) Сплошною рубкою	510,66	дес.
2) выборочною рубкою	2471,78	куб. саж.

По массѣ же въ счетъ смѣтнаго назначенія продано и отпущено:

1) дѣловаго лѣса (строеваго подѣлочнаго).	
хвойныхъ породъ	3526, 1 куб. с.
лиственныхъ породъ	837,18 " "
2) дровъ: хвойныхъ породъ	
лиственныхъ породъ	11145,95 " "
3860,89 " "	
3) хвороста разныхъ породъ и	
иной	1620,71 " "
4) дубовой коры	
и 5) орѣховыхъ обручей	4041 пудовъ
	420 копей

Таковая стоимость всѣхъ проданныхъ и отпущенныхъ безплатно лѣсныхъ матеріаловъ составляла сумму 199285 руб. 95 коп.

В. Въ отчетномъ году по лѣсничествамъ Радомской губерніи по смѣтѣ назначено было къ поступленію 140981 руб.

Дѣйствительно-же поступило окладнаго дохода.

По § 20 ст. 2. отъ удѣльнаго вѣдомства за Радницкое Лѣсничество 11160 р. 50 к.

По § 20 ст. 8 отъ лѣсныхъ оброчныхъ статей:

 а) находящихся въ контрактномъ содержаніи 1 р. 20 к.

 б) въ хозяйственномъ распоряженіи 186 р. 58 к.

§ 21—лѣсныхъ доходовъ:

 Ст. 1 отъ продажи лѣса 162825 р. 50 к.

 Ст. 2 за дрова и лѣса, отпущенные горнымъ заводамъ 12554 р. 8 к.

 Ст. 4 отъ побочных пользованій 9573 р. 25 к.

 Ст. 5 взысканія за нарушенія лѣснаго устава 6919 р. 58 к.

 § 33 ст. 5 отъ продажи негоднаго и ненужнаго имущества 55 р. 78 к.

 Всего поступило оклада 203276 р. 47 к.

Отпущено горному вѣдомству лѣсныхъ матеріаловъ, за которые деньги еще не поступили на сумму 2055 р. 85 к.

Отпущено лѣсныхъ матеріаловъ безплатно на сумму 8914 р. 12 к.

 Всего отпущено на сумму 10969 р. 97 к.

Г. Къ 1 Января 1893 года оставалось недоимокъ 644317 р. 97 к., въ счетъ которыхъ поступило 28843 р. 85 коп., причемъ въ суммѣ этой заключаются 1247 р. 90 к. поступившіе въ счетъ недоимки отъ горнаго вѣдомства.

Главную массу сих недоимок составляют взыска- ния за нарушенія лѣснаго устава, медленность въ устраи- неніи ихъ зависить отъ слабости исполнительныхъ мѣръ, принимаемыхъ уѣздными и сельскими властями, что въ свою очередь поддерживаетъ лѣсонарушенія.

Д. Въ отчетномъ году по Лѣсничествамъ Радомской губерніи обнаружено нарушеній лѣснаго устава:

а) по самовольнымъ рубкамъ	6555 случаевъ
на сумму ущерба	7122 р. 69 к.
б) по незаконной пастьбѣ скота	1890 случаевъ
на сумму ущерба	1275 р. 99 к.
в) по пожарамъ	3 случая
на сумму ущерба	296 р. 57 к.
г) по нарушеніямъ правилъ хозяй- ства и по билетному славу	20 случаевъ
на сумму ущерба	70 р. 46 к.
	<hr/>
Всего	8468 случаевъ
На сумму ущерба	8765 р. 71 к.

Е. Съ казенныхъ лѣсовъ и лѣсослужебныхъ усадьбъ расположенныхъ въ Радомской губерніи въ отчетномъ го- ду ассигновано отъ казны сборовъ на содержаніе гми- нныхъ управленій и судовъ 4954 р. 79 к.

III. *Краткій очеркъ дѣятельности Управленія Государ- ственныхъ имуществъ.*

Въ дѣятельности собственно Управленія Государ- ственныхъ имуществъ измѣненій противъ 1892 г. не произо- шло, т. е., что лѣсное отдѣленіе всего дѣла вообще усиби- но, хозяйственное же отдѣленіе по недостаточному соста- ву немогло разрѣшить большинства давнихъ дѣлъ, приня- тыхъ неисполненными отъ 4 Казенныхъ Палатъ.

Доходъ отъ экономическихъ угодій за отчетный годъ по сравненію съ 1892 г. уменьшился на 5306 р. 80 к. по причинѣ примѣненія дѣйствія закона 31 Января 1892 г. объ уменьшеніи платежей по имѣніямъ, проданнымъ съ разсрочкой уплаты покушной суммы съ 1% на $\frac{1}{4}\%$, како- вымъ закономъ и воспользовалось большинство покушниц- ковъ, противъ же смѣтнаго назначенія недовыручено 56 р. 36 к., оставшихся въ недоимкѣ.

Доходъ отъ лѣсовъ рѣзко повысился противъ 1892 г. на 48170 руб., а противъ смѣтнаго назначенія на 91139 руб., причемъ еще безплатно отпущено на 8914 руб. и недопоступило съ горнаго вѣдомства 2056 руб. Такая зна-

чительная невыручка дохода отъ лѣса послѣдовала частью по причинѣ дѣйствія въ Имперіи закона 1888 г. о лѣсоохраненіи, сократившаго потребительныя лѣсныя операціи въ частныхъ лѣсахъ, влѣдствіе чего на торгахъ по Радомской губерніи появились лѣсопромышленники изъ Гродненской губерніи, не покушавшіе ранѣе здѣсь лѣса частью по причинѣ дѣйствія закона, о лихвенныхъ процентахъ, почему свободные капиталы обратились и на лѣсныя операціи, въ которыхъ онѣ обращаются довольно быстро и, наконецъ, лѣсопромышленники ожидали заключенія торговаго договора съ Германіей, по которому несомнѣнно должны быть облегченія въ пошлинахъ по славянскому за границу лѣсу.

Поштучная продажа лѣса непосредственно земледѣльческому населенію продолжала и въ отчетномъ году успѣшно развиваться, предоставляя возможность этому классу людей пріобрѣтать нужные на потребу матеріалы на льготныхъ условіяхъ и по недорогой цѣнѣ: всего въ отчетномъ году продано такимъ образомъ 65545 штукъ деревьевъ за 46768 рублей.

Къ неблагопріятнымъ условіямъ лѣсоохраненія, какъ и въ 1892 г. слѣдуетъ отнести тѣ-же двѣ причины невысканіе недоимокъ по лѣсопарушеніямъ которыхъ, въ отчетному году было 624976 руб. и къ 1894 году осталось 613570 руб., а затѣмъ продолжающееся еще нахожденіе въ лѣсахъ вредныхъ насѣкомыхъ (жучковъ), имѣющихъ преимущественное обитаніе въ горнозаводскихъ дровахъ, объ измѣненіи порядка заготовки которыхъ Управленіе Государственныхъ Имуществъ вновь вошло въ лѣсной Департаментъ.

Благодаря энергичному преслѣдованію лѣсной службой лѣсопарушителей, число лѣсопарушеній въ отчетномъ году противъ 1892 года уменьшилось на 3029, — однакоже при слабомъ взысканіи лѣсныхъ штрафовъ, лѣсопарушители, не неся наказанія, съ тѣмъ болѣею дерзостью нападаютъ, увѣчатъ и даже забиваютъ на смерть лѣсную стражу, какъ то было съ лѣсникомъ Гембскимъ, избитымъ крестьянами деревни Сорбинь, Копскаго уѣзда съ солтысомъ во главѣ и съ лѣсниками Козеницкаго Лѣсничества Шаласомъ и другими, избитыми устроенной во дворѣ солтыса же сел. Левашувка Ден засадою, таковыя побойща дѣйствуютъ на лѣсную стражу угнетающимъ образомъ и потому можно опасаться ослабленія въ будущемъ охраненія лѣса.

Ожидавшаяся въ прошломъ году бабочка—монашенка неоявилась и повидимому появленіе ея утратилось, такъ какъ она погибла и въ Радзицкихъ лѣсахъ.

Народная нравственность.

(Приложеніемъ къ этой статьѣ служить вѣдомость № 9).

Всѣхъ преступленій въ отчетномъ году было совершено	28328
Осуждено по этимъ преступленіямъ	23242
въ томъ числѣ: мужчинъ	20140
женщинъ	3102
	<hr/>
	23242
а) число преступленій по округу Радомскаго Окружнаго Суда	1625
Осужденныхъ по этимъ преступленіямъ	836
въ томъ числѣ: мужчинъ	684
женщинъ	152
	<hr/>
	836
б) Число преступленій по округамъ Мировыхъ Сѣздовъ	26703
Осужденныхъ по этимъ преступленіямъ	22406
въ томъ числѣ: мужчинъ	19456
женщинъ	2950
	<hr/>
	22404

Но сравненіи этихъ цифровыхъ данныхъ съ таковыми-же за 1892 годъ, видно, что

	въ 1892 г.	въ 1893 г.
преступленій было:	27593	28328
осужденныхъ „	23927	23242

Слѣдовательно, преступленій въ отчетномъ году было болѣе, чѣмъ въ 1892 году на 735, осужденныхъ же менѣе на 2685.

Всѣ преступленія и проступки, имѣвшіе мѣсто въ отчетномъ году по Судебно-Мировымъ округамъ Радомской губерніи, дѣлятся на:

РОДЪ ПРЕСТУПЛЕНІЙ	Число ихъ
Противъ собственности частныхъ лицъ	7592
Противъ постановленій о повинностяхъ военной службы	19
Противъ порядка управленій	6235
Противъ доходовъ казны	438
Противъ общественнаго благоустройства и благочинія	4725
Противъ жизни, здоровья, свободы и чести частныхъ лицъ	7694
	<hr/>
ИТОГО	26703

Въ отчетномъ году въ Радомской губерніи задержа-
но бродягъ и безнаспортныхъ:

а) мѣстныхъ жителей	1568
б) иностранцевъ	86
в) военныхъ дезертировъ	12
г) бродягъ	33
Итого	1699

По сравненію съ прошлымъ годомъ (1897), въ 1893
году задержано менѣе на 188 человекъ.

Личный составъ земской стражи въ губерніи опредѣ-
ленъ по штату въ 274 человекъ, изъ которыхъ къ 1-му
Января 1893 года состояло на службѣ 268 человекъ. Въ
теченіи отчетнаго года вновь поступило 36 человекъ; убы-
ло же 32 человекъ: по домашнимъ обстоятельствамъ 19,
за проступки 5, по неспособности къ службѣ 1, умерло 7.

Къ 1-му Января 1894 года состояло на службѣ 272
стражника, изъ нихъ:

православныхъ	173
католиковъ	84
лютеранъ	15
Итого	272

Относительно общаго числа народонаселенія Радом-
ской губерніи (постояннаго и не постояннаго) въ 814515
человекъ, одинъ земскій стражникъ приходится среднимъ
числомъ на 2995 душъ.

Аресты, тюремные замки и этапы.

Подъ надзоромъ Прокурора Радомскаго Окружнаго
Суда въ 1893 г. числилось содержащихся подъ стражею
9004 человекъ, въ томъ числѣ 7137 мужчинъ и 1867
женщинъ.

Въ двухъ тюрьмахъ гражданскаго вѣдомства Радомской
губерніи въ теченіи 1893 г. содержалось заключенныхъ
2528 человекъ, а именно 2206 мужчинъ и 322 женщины.

Въ судебныхъ detenціонныхъ арестахъ подъ слѣд-
ствіемъ и въ полицейскихъ арестахъ по приговорамъ су-
дебныхъ мѣстъ, а также арестованныхъ полиціей, содер-
жалось заключенныхъ 5820 въ томъ числѣ 4523 мужчинъ
и 1297 женщинъ.

Въ отчетномъ году содержалось въ тюрьмахъ арестан-
товъ менѣе, чѣмъ въ 1892 г. на 17, въ прочихъ же мѣ-
стахъ заключенія болѣе на 29 человекъ.

Въ Радомской губерніи имѣется 2 тюрьмы, 8 deten-
ціонныхъ арестовъ при уѣздныхъ Управленіяхъ и поли-
цейскіе аресты городскихъ и гминныхъ управленій.

Тюрьмы—въ г. Радомѣ на 155, а въ Сандомирѣ на 210
человѣкъ помѣщаются въ казенныхъ, подлежаще для то-
го приспособленныхъ, зданіяхъ и состоятъ въ вѣдѣніи
особыхъ Начальниковъ, detenціонные же аресты въ гор.
Конекѣ, Козешнахъ, Олатовѣ, Опочнѣ, Шидловцѣ, Ста-
шовѣ и Плжѣ устроены въ наемныхъ помѣщеніяхъ, а въ
г. Радомѣ при мѣстномъ Магистратѣ.

Аресты эти состоятъ—въ г. Радомѣ въ вѣдѣніи Пре-
зидента, въ остальныхъ же городахъ въ вѣдѣніи Бурго-
мистровъ и Войта гмины Плжа.

Пересыльные пункты въ г. Радомѣ и Сандомирѣ помѣ-
щаются въ городскихъ зданіяхъ, въ городахъ же Олатовѣ,
Островцѣ и Опочнѣ въ частныхъ домахъ.

Тюрьмы охраняются учрежденною на основаніи ВЫ-
СОЧАЙШЕ утвержденного въ 15 день 1887 г. Положе-
нія тюремною стражею, состоящею въ Радомской тюрьмѣ
изъ 18 надзирателей и 1 надзирательницы, а въ Сандо-
мирской—изъ 18 надзирателей.

Detenціонные и полицейскіе аресты охраняются воль-
нонаемными сторожами. Этапныя станціи, какъ служація
для почтеговъ пересылаемыхъ арестантовъ и конвоирую-
щихъ ихъ командъ, охраняются тѣми же конвойными
командами; для содержанія же въ порядкѣ помѣщеній
сихъ станцій находятся вольнонаемные сторожа.

Продовольствіе арестантовъ, содержащихся въ тюрь-
махъ, производилось въ 1893 г. съ подряда и стоило казнѣ
на одного человѣка въ сутки:

по Радомской тюрьмѣ	8,8 к.
по Сандомирской тюрьмѣ	8,15 к.

въ общей сложности стоило:

въ Радомской тюрьмѣ	11923 р. 88 к.
въ Сандомирской тюрьмѣ	8869 р. 16 к.

Всего 20792 р. 98 к.

Вообще же суточное содержаніе арестанта въ теченіи
1893 г. обошлось казнѣ:

въ Радомской тюрьмѣ	11,25 к.
въ Сандомирской тюрьмѣ	11, 2 к.

Въ 1892 г. содержаніе одного арестанта стоило въ
Радомской тюрьмѣ 14,33 к., въ Сандомирской—16,61 к.

Уменьшеніе расхода произошло отъ уменьшенія под-
рядной цѣны за продовольствіе одного арестанта по Ра-
домской тюрьмѣ на 3,22 к. и по Сандомирской на 4,90 к.
въ сутки.

На содержаніе арестантовъ detenціонныхъ арестовъ
отпускалось по 9 к. въ сутки на человѣка на основаніи та-
бели, утвержденной по соглашенію Министерства Внут-
реннихъ Дѣлъ и Финансовъ на 1893 годъ.

Случаевъ побѣга арестантовъ изъ тюремъ не было.

Въ отчетномъ году арестанты, какъ мужчины такъ и
женщины, занимались въ Радомской тюрьмѣ приденіемъ
шерсти и льна и выдѣлкою холста на тюремныя надобно-
сти, арестанты-мастера зашиты были разными мелкими ра-
ботами для тюрьмы, работами по ремонту зданій оной, а
также другихъ казенныхъ строеній; незнающіе же реме-
сла отпускались на работы въ городской садъ.

Въ Сандомирской тюрьмѣ арестанты занимались при-
деніемъ шерсти и тканіемъ изъ нея сукна на тюремныя
надобности. Какъ въ минувшемъ, такъ и въ отчетномъ
году елишкомъ $\frac{1}{4}$ часть тюремнаго населенія въ общихъ
тюрьмахъ занята была по тюремному хозяйству.

Вообще доходъ отъ арестантскихъ заработковъ, въ
томъ числѣ на тюремныхъ фабрикахъ составлялъ:

по Радомской тюрьмѣ	340 р. 30 к.
по Сандомирской тюрьмѣ	228 р. 46 к.
Всего	<u>568 р. 76 к.</u>

т. е. менѣе, въ сравненіи съ 1892 г., въ которомъ до-
ходъ этотъ составлялъ 701 р. 80 к., на 133 р. 4 к.

Изъ означенной суммы на основаніи закона 6 Января
1886 г., поступило:

въ пользу: арестантовъ казны тюрьмы			
по Радомской тюрьмѣ	130 р. 39 к.	105 р. 7 к.	104 р. 84 к.
„ Сандомирск. тюрьмѣ	87 р. 68 к.	70 р. 43 к.	70 р. 35 к.
Всего	<u>218 р. 7 к.</u>	<u>175 р. 50 к.</u>	<u>175 р. 19 к.</u>

По числу дней арестанты занимались:

въ Радомской тюрьмѣ	15953 дня
въ Сандомирской тюрьмѣ	21060 дня
Всего	<u>37013 дня</u>

Прадильни шерсти при Радомской тюрьмѣ и такая же
прадильня и суконная фабрика при Сандомирской тюрьмѣ
существуютъ съ давнихъ временъ; прядильня льна и ткац-
кая фабрика при Радомской тюрьмѣ учреждены въ 1887 г.
на первыхъ порахъ въ видѣ опыта.

Въ теченіи 1893 г. въ обѣихъ тюрьмахъ Радомской губерніи было приготовлено шерстяной пряжи 371 пудъ 17 фунт. 54 золотн.

Въ Сандомирской тюрьмѣ выдѣлано въ суровомъ видѣ:		
сѣраго сукна	5523 ар.	8,35 вер.
суконныхъ одѣяль 600 ш., или	2508 ар.	4,25 вер.
Всего	7831 ар.	12,60 вер.

Осталось въ готовомъ видѣ съ 1892 г.

сѣраго сукна	4175 ар.	14,89 вер.
чернаго сукна	77 ар.	8,92 вер.
суконныхъ одѣяль 88 ш., или	249 ар.	7,24 вер.
Всего	4502 ар.	15,05 вер.

Изъ этого послѣдняго количества употреблено на потребность Радомской и Сандомирской тюремъ:

сѣраго сукна	356 ар.	14,09 вер.
суконныхъ одѣяль 88 ш., или	249 ар.	7,24 вер.

выслано въ тюрьмы другихъ губерній:

сѣраго сукна	3819 ар.	0,80 вер.
чернаго сукна	47 ар.	5,06 вер.
Всего	4472 ар.	11,19 вер.

Въ продолженіи 1893 г. на обѣихъ тюремныхъ прядильныхъ и суконной фабрикахъ арестанты работали 18495 дней.

Заработанная арестантами отъ фабричныхъ издѣлій сумма въ 1893 г. составляла 340 р. 30 к. Самый большой заработокъ одного арестанта въ отчетномъ году составлялъ:

въ Радомской тюрьмѣ	7 р. 20 к.
въ Сандомирской тюрьмѣ	7 р. 23 к.

Плата, заработанная арестантами во время состояніи ихъ въ тюрьмѣ, за отчисленіемъ, на основаніи закона 6 Января 1886 г. опредѣленныхъ долей въ пользу казны и тюрьмы, выдается имъ на руки при освобожденіи изъ тюрьмы.

Стоимость одного аршина сукна, приготовленнаго на Сандомирской фабрикахъ въ 1893 г. въ суровомъ видѣ исчислено въ 57 к., стоимость же одного аршина сукна, предназначеннаго на одѣяла, исчислено въ 70 к.

Такимъ образомъ стоимость выдѣланныхъ въ тюрьмѣ матеріаловъ составляла:

а) 371 п. 7 ф. 54 зол. шерстяной пряжи по 31 к. за фунтъ	4605 р. 87 к.
б) сукна 5523 ар.	3148 р. 11 к.

в) суконныхъ одѣяль 2308 ар. 1615 р. 60 к.

Итого 9369 р. 58 к.

Расходы по содержанию тюремныхъ придѣль и фабрики, а равно на покупку матеріаловъ въ 1893 году составляли:

по Радомской придѣль 71 р. 61 к.

„ Савдомирской фабрикѣ 200 р. 88 к.

Итого 272 р. 49 к.

а такъ какъ на содержаніе ихъ въ 1892 употреблено 2037 р. 58 к., то расходъ въ 1893 г. менѣе на 1765 руб 9 коп.

На придѣль льна и ткацкой фабрикѣ холста; устроенной при Радомской тюрьмѣ, работами заняты были исключительно арестантки-женщины.

Въ 1893 году приготовлено пряжи 4 пуд. 3 фунт. выдѣлано же:

холста льняного 31 арш.

посконаго 162 арш.

покланого 55 арш.

Всего 248 арш.

Стоимость одного аршина издѣлій, приготовленныхъ въ тюрьмѣ, составляла: холста льняного—20 к., посконаго—18 к. и покланого 16 к.

Такимъ образомъ стоимость всѣхъ издѣлій составитъ 54 р. 16 к.

Расходъ по содержанию упомянутой фабрики въ 1893 г. составлялъ 71 р. 61 к.

Въ обѣихъ тюрьмахъ устроены часовни, въ которыхъ въ праздничные дни отправляется богослуженіе состоящими при тюрьмахъ по штату капелланами, преподающими при этомъ арестантамъ правила христіанской вѣры. Кроме того, грамотнымъ арестантамъ въ свободное отъ занятій время дозволено чтеніе книгъ духовно-нравственнаго содержанія.

Для пользованія больныхъ арестантовъ при обѣихъ тюрьмахъ имѣются лазареты подъ наблюденіемъ штатныхъ тюремныхъ врачей и фельдшеровъ.

Заболѣвшихъ разными болѣзнями и пользовавшихся въ тюремныхъ лазаретахъ арестантовъ было 338 чел.

изъ нихъ: выздоровѣло 281

умерло 28

осталось больныхъ 29

Итого 338

Заболѣвшіе арестанты провели въ лазаретѣ 7831 сутки и среднимъ числомъ въ день находилось въ тюремныхъ лазаретахъ 21 человекъ.

Стоимость леченій, т. е. лекарствъ и вспомогательныхъ принадлежностей, составляло 1013 р. 93 к.

Пересылка арестантовъ въ Радомской губерніи производилась по этапнымъ путямъ: пѣше—этапнымъ порядкомъ отъ г. Островца до г. Сандомира, а по направленію въ Варшаву, Кѣльце и Сандомиръ (до г. Островца) по Ивангородо-Домбровской желѣзной дорогѣ; по направленію же вѣдъ этапныхъ путей—посредствомъ полицейскихъ арестовъ и насмныхъ сторожей, въ порядкѣ, опредѣленномъ утвержденными Г. Министромъ Внутреннихъ Дѣлъ 15 Юля 1870 г. правилами.

Расходы на наемъ помѣщеній для этапныхъ станцій, кормовое довольствіе пересылавшихся въ 1893 г. 987 человекъ арестантовъ, конвоировъ и на другія подобности составили 1792 р. 48 к., на пересылку же арестантовъ и бродягъ вѣдъ этапныхъ линій, числомъ 2193 человекъ, въ томъ же году израсходовано 3986 р. 23 к.

Означенные расходы, по сравненіи съ такими же расходами 1892 г., уменьшились по I категоріи на 54 р. 80 к., а по 2—на 136 р. 84 к.

П О Ж А Р Ы.

(Приложеніемъ къ этой статьѣ служатъ вѣдомости № 10).

Въ теченіи 1893 г. въ Радомской губерніи произошло пожаровъ:

въ городахъ 13

въ уѣздахъ 351

Итого 364

отъ которыхъ сгорѣло жилыхъ домовъ и другихъ строеній:

въ городахъ 74

въ уѣздахъ 1233

Итого 1307

Въ сравненіи съ цифрою пожаровъ въ 1892 г. (621) менѣе на 257.

Убытки причиненные сими пожарами въ сгорѣвшихъ застрахованныхъ недвижимостяхъ, составляютъ:

въ городахъ 11731 р. 41 к.

въ уѣздахъ 195038 р. 88 к.

Итого 206770 р. 29 к.

а такъ какъ въ 1892 г. сумма пожарныхъ убытковъ простиралась до 461598 р. 87 к.
то расходы страхового сбора въ
ра въ отчетномъ году уменьшились на 254828 р. 58 к.

По произведеннымъ на мѣстахъ происшествій дознаніямъ причины пожаровъ происходили:

а) отъ громовыхъ ударовъ	32
б) отъ неисправнаго устройства печей и трубъ	38
в) отъ неосторожнаго обращенія съ огнемъ	40
г) отъ поджоговъ	55
д) отъ другихъ неизвѣстныхъ причинъ	199
Итого	364

По временамъ года пожаровъ пришлось на мѣсяцы:

зимніе	45
весенніе	130
лѣтніе	118
осенніе	71
Итого	364

Изъ числа вышеозначенныхъ 55 пожаровъ происшедшихъ отъ поджоговъ, по одному лишь приговоромъ Радомскаго Окружнаго Суда признанъ виновнымъ въ поджогѣ, по другимъ дѣла судебными властями прекращены за недостаткомъ уликъ, а по нѣкоторымъ рѣшеній еще не нослъдовало.

Въ числѣ сихъ пожаровъ было:

А) особъ-значительныхъ:

13 Января, въ пос. Климентовъ, 14 строеній, на сумму убытка 3329 руб. 95 коп.

24 Февраля, въ дер. Подлѣсе. 2 строенія, на сумму убытка 2270 руб.

8 Апрѣля, въ дер. Рожекъ, 2 строенія, на сумму убытка 2710 руб.

29 Апрѣля, въ дер. Пискржинъ, 7 строеній, на сумму убытка 2039 руб.

7 Юня, въ пос. Иваниска, 107 строеній, на сумму убытка 10331 руб. 32 коп.

10 Юня, въ дер. Кадлубъ, 7 строеній, застрахованныхъ въ 2310 руб.

12 Юня, въ дер. Руда, 48 строеній, на сумму убытка 5868 руб. 88 коп.

17 Юня, въ дер. Лисовъ, 3 строенія, на сумму убытка 3446 руб.

28 Июля въ пос. Климонтовъ, 10 строеній, на сумму убытка 2136 руб. 95 коп.

1 Августа въ гор. Шидловицъ 13 строеній застрахованныхъ въ 2320 руб.

3 Августа въ дер. Войтоветво 62 строенія на сумму убытка 11121 руб. 9 коп.

10 Августа въ дер. Пенцлавце 11 строеній на сумму убытка 2308 руб.

16 Августа въ дер. Медзна 21 строеніе застрахованна въ 2110 руб.

29 Августа въ гор. Козеницы 19 строеній застрахованныхъ въ 2500 руб.

6 Сентября въ пос. Поланецъ 79 строеній на сумму убытка 12459 руб. 30 коп.

6 Ноября въ пос. Раковъ 2 строенія на сумму убытка 2246 руб.

6 Декабря въ дер. Вжруза 27 строеній застрахованныхъ въ 3000 руб.

Б) Меньше значительныхъ:

3 Февраля въ дер. Клемчинъ 2 строенія на сумму убытка 1858 руб.

6 Марта въ дер. Чекаржевице 8 строеній на сумму убытка 998 руб. 70 коп.

15 Марта въ пос. Высмежице 6 строеній на сумму убытка 1320 руб.

5 Апрѣля въ дер. Ястржомбъ 1 строеніе застрахованное въ 1850 руб.

11 Апрѣля въ дер. Тчовъ-средній 9 строеній застрахованныхъ въ 1850 руб.

17 Апрѣля въ гор. Пржедборажъ 9 строеній на сумму убытка 1527 руб.

7 Мая въ дер. Высочки-малыя 1 строеніе на сумму убытка 1698 руб.

3 Июня въ дер. Едльня 1 строеніе застрахованное въ 1000 руб.

6 іюня, въ колоніи Мѣховъ, 5 строеній, на сумму убытка 968 руб. 50 коп.

11 іюня, въ дер. Нержнице, 5 строеній, застрахованныхъ въ 1060 руб.

14 іюня, въ пос. Сенио, 11 строеній, на сумму убытка 1558 руб.

16 іюня, въ дер. Маленецъ, 2 строенія, на сумму убытка 1079 руб. 90 коп.

21 Юня въ дер. Педабыль, 12 строеній застрахованныхъ въ 1230 руб.

30 Юня, въ дер. Махоры, 19 строеній, застрахованныхъ въ 1640 руб.

6 Юля, въ дер. Новавесь, 10 строеній на сумму убытка 1152 руб. 20 коп.

12 Юля въ дер. Остроижна 6 строеній застрахованныхъ въ 1370 руб.

22 Юля въ дерев. Сулишевъ 8 строеній на сумму убытка 1281 руб. 40 коп.

12 августа въ дер. Окалина 2 строенія застрахованныя въ 1300 руб.

21 августа въ гор. Радомѣ 3 строенія на сумму убытка 1687 руб 79 коп.

25 августа въ дер. Едяшки 22 строенія на сумму убытка 1994 руб.

29 августа въ дер. Бржезе 7 строеній на сумму убытка 958 р. 30 к.

3 сентября въ дер. Восники 1 строеніе застрахованное въ 1100 руб.

4 сентября въ дер. Недзведзій-кержъ 5 строеній застрахованныхъ въ 1860 руб.

8 сентября въ пос. Скарышевъ 2 строенія застрахованныя въ 1400 руб.

19 сентября въ дер. Бѣховъ 4 строенія на сумму убытка 1765 руб.

27 сентября въ дер. Щека 1 строеніе застрахованное въ 1010 руб.

13 октября въ дер. Середнице 2 строенія на сумму убытка 1077 руб.

14 октября въ дер. Подгаекъ 6 строеній застрахованныхъ въ 1010 руб.

18 октября въ дер. Мишневъ 1 строеніе застрахованное въ 1000 руб.

21 октября въ дер. Микуловице 4 строенія на сумму убытка 999 руб. 20 коп.

23 октября въ дер. Венява 2 строенія застрахованныя въ 900 руб.

23 ноября въ дер. Погрошницъ 1 строеніе застрахованное въ 1480 руб.

2 декабря въ дер. Псары 3 строенія, застрахованныя въ 1000 руб.

22 декабря въ дер. Ясекъ 2 строенія на сумму убытка 935 руб.

Все остальные за семь пожары в 1893 г. малозначительные.

Во время пожаров 1893 г. сдѣлались жертвами пламени слѣдующія лица.

Въ ночь на 7 июня въ пос. и гм. Поланецъ сгорѣла 4-хъ лѣтняя дѣвочка Леокадія Войцеховская.

8 июня въ пос. Богорія, гм. Вишнева, получившій сильные обжоги Викентій Петрижкѣ, на другой день умеръ.

7 июня въ пос. Иваниска Екатерина Кардасъ получила смертельные обжоги.

Кромѣ учрежденныхъ въ гор. Радомѣ съ 1 июля 1878 г. и въ гор. Сандомирѣ съ 29 января 1881 г. пожарныхъ командъ изъ охотниковъ, въ другихъ мѣстахъ Радомской губерніи организованныхъ пожарныхъ командъ не имѣется.

По городамъ и посадамъ для дѣйствія противъ пожаровъ, кромѣ мелкихъ инструментовъ, имѣются общественныя заливныя трубы, бочки, ведра и богры, а по деревнямъ и селеніямъ содержаніе пожарныхъ инструментовъ и доставленіе ихъ для тушенія пожаровъ лежитъ на обязанности населенія.

Главнѣйшіе пожары:

7 Июля—въ посадѣ и гминѣ Иваниска, Опатовскаго уѣзда) отъ неизвѣстной причины, сгорѣло: 39 домовъ и 60 прочихъ хозяйственныхъ построекъ, застрахованныхъ въ 12120 рублей, кромѣ того понесено убытка на сумму 2955 рублей.

3 Августа—въ имѣніи Войтовство, Козеницкаго уѣзда, отъ поджога, сгорѣло 36 жилыхъ и 24 холодныхъ строеній, застрахованныхъ на сумму 11260 рублей. кромѣ того понесено убытка до 1500 рублей.

Градобитія:

20 Июня—въ деревняхъ: Руда-Козерова и Баровъ, Илжецкаго уѣзда, упавшимъ градомъ истреблено яровая хлѣба 260 морговъ, стоимостью въ 3258 рублей.



IV.

Народное здравіе и Общественное Призрѣніе.

(Приложеніемъ къ этой статьѣ служить ведомость № 13).

Врачи.

Медицинская часть въ губерніи находится въ завѣдываніи Врачебнаго Отдѣленія Радомскаго Губернскаго Правленія, въ которомъ состоятъ:

Медицинскій Инспекторъ, Фармацевтическій Ассесоръ, Губернскій Ветеринаръ, Секретарь и чиновникъ для нисьма.

Лицъ занимающихъ медицинскія должности въ губерніи кромѣ вышепоименованныхъ въ 1893 году было, а именно:

Врачей:

уѣздныхъ	7
городовыхъ	6
больничныхъ	6
Тюремныхъ	1
Итого	<u>20</u>
окружныхъ ветеринаровъ	1

Фельдшеровъ:

уѣздныхъ	7
городовыхъ	1
больничныхъ	7
тюремныхъ	2
	<u>17</u>

Акушерокъ:

городовыхъ	6
больничныхъ	1
	<u>7</u>

Изъ числа означенныхъ лицъ нѣкоторые, кромѣ прямыхъ своимъ обязанностей, исполняли слѣдующія:

Радомскій городской врачъ завѣдывалъ Радомскою Еврейскою больницею, Радомскій уѣздный врачъ состоялъ

врачемъ при Радомской Гимназiи, врачъ Радомской тюрьмы, состоялъ младшимъ ординаторомъ при больницѣ Св. Казимира въ гор. Радомѣ, Сандомирскій уѣздный врачъ завѣдывалъ мѣстнымъ тюремнымъ лазаретомъ, Становскій городской врачъ завѣдывалъ больницею Св. Адама въ гор. Становѣ.

Въ личномъ составѣ медицинскихъ лицъ произошли въ отчетномъ году слѣдующія перемѣны:

Состоящій въ должности Сандомирскаго Окружнаго ветеринара Владимiръ Магнусевскій перемѣщенъ съ 7 Сентября 1893 г. на должность ветеринарнаго врача при Начальникѣ Бавнскаго караптиннаго таможеннаго Округа; состоявшая въ должности Сандомирской городской повивальной бабки Леопольда Зеланская—уволена отъ занимаемой ею должности, согласно прошенiю съ 1 Декабря 1893 года.

Кромѣ вышеупомянутыхъ лицъ считается еще въ губернiи:

а) вольнопрактикующихъ врачей	35
б) „ „ фельдшеровъ	130
в) ветеринарныхъ помощниковъ	1
г) акушеровъ	24
д) повивальныхъ сельскихъ бабокъ	18
е) дантистовъ	2

Вообще въ Радомской губернiи состоитъ:

врачей	55
фельдшеровъ	147
ветеринаровъ	3
акушеровъ	30
повивальныхъ сельскихъ бабокъ	18
дантистовъ	2

Сравнительно съ прошлымъ 1892 годомъ число врачей увеличилось на 3, фельдшеровъ уменьшилось на 8, акушеровъ увеличилось на 1, повивальныхъ сельскихъ бабокъ увеличилось на 2.

На попеченiе врачей было въ отчетномъ году вообще больныхъ:

а) въ частной практикѣ	28576
Изъ этого числа:	
выздоровѣло	26830
умерло	1746
б) въ больницахъ оставалось къ 1 Января 1893 года	275
прибыло	2700

Изъ нихъ:

выздоровѣло	2533
умерло	260
осталось на излеченіе	194

Кромѣ непосредственнаго подаванія медицинской помощи заболѣвшимъ дѣятельность медицинскихъ чиновъ въ отчетномъ году была направлена къ принятію мѣръ для охраненія общественнаго здравія и заключалась въ слѣдующемъ:

Для обезпеченія губерніи оснопрививательномъ матеріаломъ, по примѣру прежнихъ лѣтъ, при Радомской больницѣ Св. Казимира приготовлялся телячій детритъ въ теченіи цѣлаго лѣта и высылался почти ежедневно уѣзднымъ врачамъ, подъ наблюденіемъ конхъ производилось оснопрививаніе служащими и вольнопрактикующими врачами и фельдшерами.

Всѣхъ оснопрививаній въ теченіи 1893 года сдѣлано:

мальчикамъ	10718
дѣвочкамъ	9940

Итого 20658

Съ цѣлю огражденія мѣстныхъ жителей, а равно и войскъ расположенныхъ въ губерніи отъ сифилистической и веперической болѣзни, образованы были по всѣмъ уѣзднымъ городамъ и посадамъ гдѣ квартируютъ войска, врачебно-полицейскіе комитеты, состоящіе въ вѣдѣніи Губернскаго Комитета. Комитеты эти принимали мѣры противъ распространенія сифилиса и имѣли врачебно-полицейскій надзоръ за публичными женщинами и тайными проститутками.

Медицинскій осмотръ публичныхъ и подозрительныхъ женщинъ производился посредствомъ гражданскихъ и военныхъ врачей два раза въ недѣлю.

Женщинъ занимающихся проституціею считается по спискамъ въ губерніи 602.

Врачебно-полицейскихъ осмотровъ было сдѣлано въ отчетномъ году 5348, считая и тѣ, которые производились въ полицейскихъ арестахъ.

На фабрикахъ заводахъ и прочихъ мѣстахъ было осмотрено; именно:

мужчинъ	50
женщинъ	90

Итого 140

Изъ нихъ, найдено зараженными, сифилисомъ и венерической болѣзнию:

мужчинъ	12
женщинъ	21

Санитарная дѣятельность выражалась въ медико-полицейскихъ осмотрахъ лавокъ, винныхъ погребовъ, пекарень, мясныхъ рядовъ и скотобоснь, а равно такому же санитарному надзору подлежали все продаваемые на рынкахъ и лавкахъ съѣстные принасы.

Врачебно-полицейскому осмотру подвергались отъ времени до времени гостиницы, трактиры, кондиторскіе, бани и другія промышленныя заведенія.

Предназначенный на убой рогатый скотъ каждый разъ былъ свидѣтельствовать въ гор. Радомѣ—губернскимъ, а въ гор. Сандомирѣ окружнымъ ветеринарами;— въ другихъ же городахъ—состоящими на службѣ уѣздными и городскими врачами, а гдѣ таковыхъ нѣтъ вольнопрактикующими врачами.

Въ отчетномъ году въ городѣ Радомѣ уничтожено слѣдующее количество съѣстныхъ принасовъ, предназначенныхъ къ продажѣ, но найденныхъ недоброкачественными и негодными къ употребленію, а именно:

волового мяса	220 фун.
испорченной рыбы	143 фун.
исрѣвлыхъ и гнилыхъ овощей	80 мѣръ

Для наблюденія вообще за санитарнымъ состояніемъ въ губернскомъ и уѣздныхъ городахъ образованы были Санитарные Комитеты, въ которыхъ принимали участіе гражданскіе чиновники, военные служащіе и вольнопрактикующіе врачи и обыватели.

Дѣятельность названныхъ комитетовъ состояла въ наблюденіи за чистотою улицъ, домовъ и дворовъ, то есть вообще въ исканіи мѣръ для охраненія народнаго здоровья и устраниенія заразительныхъ болѣзней.

Медицинскимъ Инспекторомъ при объѣздѣ губерніи дѣлаемъ былъ осмотръ нѣкоторыхъ фабрикъ и заводовъ на сколько таковыя удовлетворяютъ санитарнымъ условіямъ, то есть, соблюдается ли въ нихъ надлежащая чистота имѣющая вліяніе на здоровье рабочихъ, а равно на окружающее фабрики и заводы народонаселеніе.

При призывѣ новобранцевъ въ военную службу—уѣздные и городские врачи въ уѣздахъ, Медицинскій же Инспекторъ въ губернскомъ по воинской повинности Присутствіи, производили осмотръ призывныхъ, подлежащихъ

пріему въ военную службу, сомнительные въ отношеніи состоянія здоровья и подозрѣваемые въ притворствѣ, или умышленомъ членовредительствѣ, отпавлялись на испытаніе, или на излеченіе въ военные лазареты: 26 пѣхотнаго Могилевскаго полка въ гор. Радомѣ, 27-го Витебскаго полка, въ гор. Конскѣ, и въ больницу Св. Владислава въ гор. Опочнѣ. Испытанію было подвергнуто всего 114 человекъ.

Кромѣ того, въ болѣе важныхъ случаяхъ, преимущественно съ болѣзнями глазъ и ушей Губернскимъ Присутствіемъ отправлено въ теченіи 1893 года въ Варшавскій узловскій госпиталь на испытаніе 6 человекъ.

По дѣламъ судебнымъ дѣйствія уѣздныхъ и городскихъ врачей заключались:

а) въ производствѣ судебно-медицинскихъ изслѣдованій и вскрытіи мертвыхъ тѣлъ, которыхъ было произведено 89.

Изъ нихъ:

отъ самоубійства	3
„ смертоубійства	41
„ дѣтоубійства	2
„ смерти младенцевъ оставленныхъ безъ помощи	10
„ смерти неумышленной или случайной	11
„ смерти вследствие болѣзненныхъ причинъ	16
„ сомнительной смерти	6
Итого	89

б) въ медицинскомъ освидѣтельствованіи лицъ по разнымъ судебнымъ вопросамъ было 119

в) въ изслѣдованіи разныхъ предметовъ и вещей, посредствомъ микроскопа и химическихъ анализовъ 77

А всего по судебнымъ дѣламъ составлено актовъ 567

Врачебнымъ Отдѣленіемъ, на основаніи препровожденныхъ судебными властями вещественныхъ доказательствъ, дѣлъ и документовъ, было составлено медицинскихъ заключеній:

1) по дѣламъ, объ изслѣдованіи причины смерти и

2) по дѣламъ о скоропостижной смерти, или поврежденіи здоровья, по подозрѣнію въ покушеніи на отравленіе и въ незаконномъ врачеваніи.

Произведено химическихъ анализовъ и микроскопическихъ изслѣдованій, а именно:

1) человѣческихъ внутренностей по подозрѣнію въ отравленіяхъ	14
2) подозрительныхъ фальсификованныхъ съѣстныхъ припасовъ	4
3) разныхъ лекарственныхъ веществъ	13
4) подозрительныхъ пиявекъ	5
Итого	36

Независимо отъ этого, служащіе и вольнопрактикующіе врачи весьма часто вызывались въ Окружный Судъ, въ камеры Судебныхъ Слѣдователей и Мировыхъ Судей, въ качествѣ экспертовъ, для разъясненія разныхъ судебно-медицинскихъ вопросовъ.

Во Врачебномъ Отдѣленіи подвергались освидѣтельствуванію состоянія здоровья 5-ть человѣкъ, которымъ выданы медицинскія свидѣтельства, на предметъ волученія эмеритальной пенсіи или пособія.

Медицинскимъ Инспекторомъ произведено было осмотръ аптекъ, больницъ и тюремъ.

АПТЕКИ.

Казенныхъ аптекъ въ губерніи нѣтъ, — аптекъ принадлежащихъ частнымъ лицамъ было:

нормальныхъ	30
сельскихъ	13
Итого	43

Во всѣхъ аптекахъ въ губерніи состояло:

провизоровъ	44
аптекарескихъ помощниковъ	17
учениковъ	8

Общее число рецептовъ поступившихъ въ 43 аптеки въ теченіи отчетнаго года было 104802, то есть на 4520 больше чѣмъ въ 1892 году, денежнаго же оборота по рецептамъ было 48461 руб. 25 коп.

Оптовыхъ складовъ аптечныхъ и красильныхъ матеріаловъ находится въ губерніи четыре, а именно: — два въ городѣ Радомѣ, изъ коихъ одинъ Провизора Болеслава Скржинскаго а другой провизора Феликса Цѣшковскаго, въ гор. Становѣ, Сандомирскаго уѣзда матеріалиста Константина Краффта и въ гор. Сандомирѣ Льва Вышковскаго.

Врачебнымъ Отдѣленіемъ выдано было 7 кандидатамъ свидѣтельства на званіе аптекарескихъ учениковъ, окончившимъ курсъ четырехъ, или пяти классовъ гимназій и прогимназій.

Больницы и дома умалишенныхъ.

Въ вѣдѣніи Радомскаго Губернскаго и Уѣздныхъ Совѣтовъ Общественнаго Призрѣнія состоило 6 больницъ, а именно:

- 1) Св. Казимира, въ гор. Радомѣ, на 60 кроватей
- 2) Еврейская " " " " 20 "
- 3) Св. Духа, въ гор. Садомирѣ, на 50 "
- 4) Св. Леона, въ городѣ Опатовѣ, на 28 "
- 5) Св. Владислава, въ гор. Опочнѣ, на 28 "
- 6) Св. Адама, въ гор. Становѣ, на 25 "

Въ означенныя больницы принимаются больные, со всѣми наружными и внутренними болѣзнями, за исключеніемъ умалишенныхъ, которые временно только содержатся въ Радомской больницѣ Св. Казимира, до отправки въ специальное заведеніе Творки, Варшавской губерніи.

Въ уѣздахъ: Козеницкомъ, Пилецкомъ и Конскомъ больницъ не существуетъ, больные изъ этихъ уѣздовъ требующіе больничнаго леченія, отправляются въ ближайшія больницы другихъ уѣздовъ.

Въ городахъ: Козеницы, Конскѣ и въ пос. Пилж образуются мало по малу капиталы для открытія тамъ больницъ.

Число больныхъ, пользовавшихся въ больницахъ Радомской губерніи въ отчетномъ году, было слѣдующее:

НАИМЕНОВАНИЕ БОЛЬНИЦЪ	Отдѣловъ въ 1893 году	Прибыло въ теченіи 1893 г.	Изъ нихъ:			Число больныхъ, существовавшихъ съ тою	Стоимость содержанія одного больного
			Выздоровѣло	Умерло	Осталось		
Въ больницѣ Св. Казимира, въ г. Радомѣ . . .	53	625	528	90	60	19068	59,7 к.
" " Еврейской " " " " . . .	21	317	300	19	13	7,83	62,3 к.
" " Св. Духа, въ г. Садомирѣ . . .	137	598	637	58	40	32124	30,2 к.
" " Св. Владислава, въ г. Опочнѣ . . .	18	274	233	36	23	7,06	54,41 к.
" " Св. Леона, въ г. Опатовѣ . . .	24	383	350	38	25	12232	46,4 к.
" " Св. Адама, въ г. Становѣ . . .	22	593	485	25	15	7566	56,4 к.
Итого . . .	275	2700	2533	260	194	85379	50,07 к.

Кромѣ названныхъ больницъ Радомской губерніи существуютъ тюремныя лазареты при Радомской и Садомирской тюрьмахъ, содержащіяся на счетъ тюремныхъ суммъ:

Въ Радомскомъ тюремномъ лазаретѣ въ теченіи отчетнаго года было пользовано больныхъ 420.

Изъ нихъ:

выздоровѣло	384
умерло	24
осталось	12

Въ Сандомирскомъ тюремномъ лазаретѣ пользовано больныхъ 165.

Изъ нихъ:

выздоровѣло	153
умерло	4
осталось	8

При всѣхъ упомянутыхъ больницахъ подавалась медицинская помощь приходившимъ больнымъ (амбулаторно), бѣднѣйшимъ же изъ нихъ выдавались лекарства на счетъ больницы.

Всѣ больницы состоящи въ вѣдѣніи Губернскаго Совѣта Общественнаго Призрѣнія, помѣщаются въ собственныхъ домахъ.

Главные средства, на которыя содержатся больницы, заключаются въ доходахъ отъ капиталовъ, хранящихся въ Варшавской Конторѣ Государственнаго Банка и по Плотечнымъ обезпеченіямъ, а также въ получаемой платѣ съ недвижимыхъ имуществъ, принадлежащихъ благотворительнымъ заведеніямъ и наконецъ въ возвратѣ издержекъ за леченіе и содержаніе въ больницахъ гражданскихъ лицъ и чиновъ военнаго вѣдомства.

Вслѣдствіе недостатка средствъ, на покрытіе смѣтныхъ расходовъ—Губернскимъ и уѣздными Совѣтами Общественнаго Призрѣнія, въ отчетномъ 1893 г. устраиваемы были балы, спектакли а также производилась сборы на страстной недѣлѣ.

Сумма капиталовъ принадлежащихъ больницамъ слѣдующая:

Наименованіе больницъ	Въ Конторѣ Государственнаго Банка		На ипотекѣ		Наличными	
	Рубли	Копѣйки	Рубли	Копѣйки	Рубли	Копѣйки
Радомская Св. Казимира	16953	98	2055	—	85	2
„ Еврейская	14750	—	1700	—	70	80
Сандомирская Св. Духа	33591	47	2415	—	92	50
Опоченская Св. Владислава	18750	—	—	—	—	—
Опатовская, Св. Леона	11334	46	750	—	—	—
Сташовекая, Св. Аадама	—	—	13846	56	—	—
Итого	95379	91	20766	56	248	32

По недостатку средствъ на покрытіе смѣтныхъ расходовъ, Губернскимъ Совѣтомъ отпущено было въ отчетномъ году изъ суммъ состоящихъ въ его распоряженіи и

образовавшихся изъ штрафовъ за нарушение питейшаго устава и другихъ случайныхъ поступлений, Радомской Еврейской больницы въ видѣ безвозвратнаго пособия 150 рублей.

Смѣтные доходы и расходы суммъ больницъ въ 1893 году были слѣдующіе:

Наименованіе больницъ	Остатокъ 1892 г.	Поступило въ 1893 г.	Израсходо- вано въ 1893 г.		Осталось къ 1 Января 1894 г.
	Р у б л и и к о п ѣ й к и				
Радомская Св. Казимира . . .	5761 1	7230 11	9589	40	3401 72
„ Еврейская . . .	2450 77	2903 92	4840	11	514 58
Сандомирская, Св. Духа . . .	517 4	10409 72	10839	47	87 29
Опоченская, Св. Владислава . . .	563 29	4475 8	4495	75	542 62
Опатовская, Св. Леона . . .	1385 53	4967 34 ¹ / ₂	5135	39	1217 48 ¹ / ₂
Сташевская, Св. Адама . . .	546 10 ¹ / ₂	4907 86 ¹ / ₂	5264	—	189 97
Итого . . .	11223 74 ¹ / ₂	34894 4	40164	12	5953 66 ¹ / ₂

ЭПИДЕМИИ.

Состояніе народнаго здравія въ минувшемъ году не представляло какихъ либо особенно важныхъ уклопеній отъ прежнихъ лѣтъ. Заболѣванія заразными болѣзнями хотя и наблюдались, но по большей части ограничивались отдѣльными семействами, или цѣлой группой домовъ, не принимая значительнаго распространения.

Такимъ образомъ изъ заразныхъ болѣзней заслуживаютъ упоминанія нижеслѣдующія:

1) *Натуральная оспа*, отъ которой заболѣло 383 умерло 71. Болѣзнь наблюдалась по преимуществу въ уѣздахъ: Пилецкомъ, Конскомъ и Опоченскомъ. Для прекращенія болѣзни были командированы уѣздные врачи, на обязанности которыхъ лежало привитіе населенію зараженныхъ мѣстъ предохранительной оспы.

2) *Скарлатина*, больныхъ было 473, умерло 83, болѣзнь наблюдалась въ довольно значительномъ развитіи въ Пилецкомъ уѣздѣ и частью въ Опатовскомъ, въ остальныхъ уѣздахъ только отдѣльными случаями.

3) *Дифтеритомъ*, было 699 больныхъ, изъ нихъ умерло 152, причемъ, на одинъ Пилецкій уѣздъ падаетъ около половины всѣхъ заболѣваній, а именно 337. Это обстоятельство служитъ указаніемъ, что дифтеритъ въ этомъ случаѣ явился не какъ самостоятельная

болѣзнь, по какъ осложненіе скарлатины, господствовавшей въ томъ же уѣздѣ. Въ другихъ мѣстахъ болѣзнь ограничивалась, по большей части, отдѣльными заболѣваніями, не принимая размѣровъ эпидеміи.

4) *Гриппъ*, изъ всѣхъ заразныхъ болѣзней имѣлъ наибольшее распространеніе, всѣхъ больныхъ было 1707 человекъ, изъ коихъ умерло 31. Болѣзнь имѣла легкое теченіе и большинство больныхъ выздоравливали; случаи смерти завнели отъ присоединившагося воспаленія легкихъ, вслѣдствіе несоблюденія осторожности.

5) *Тифъ*, разнаго рода (сыннымъ, брюшнымъ, возвратнымъ и неопредѣленнымъ) было въ общемъ 1695 больныхъ, изъ коихъ умерло 117. Подъ разнаго рода формами тифъ появляется въ разныхъ мѣстахъ въ теченіи всего года, но несравненно чаще осенью и зимою. Причиной постояннаго существованія болѣзни служитъ отчасти загрязненіе почвы въ населенныхъ мѣстахъ, а затѣмъ скученность населенія, особенно еврейскаго, бѣдность, скудное питаніе и несоблюденіе гигиеническихъ правилъ въ отношеніи чистоты и опрятности.

Мѣры къ прекращенію болѣзни состояли въ командированіи врачей на мѣста появленія болѣзни, подаваніе помощи заболѣвшимъ и дезинфекціи.

6) *Холера*, не смотря на полное прекращеніе болѣзни въ прошедшемъ году и отсутствіе заболѣваній въ теченіи почти восьми мѣсяцевъ, холера снова появилась въ отчетномъ году и притомъ впервые въ гор. Козеницахъ, гдѣ позже всѣхъ окончилась въ прошедшемъ 1892 году. Первые случаи заболѣванія холерою стали появляться въ половинѣ Августа, въ гор. Козеницахъ, куда занесена рабочими судовщиками по р. Вислѣ.

Всего заболѣло 81, умерло 55, болѣзнь прекратилась въ Октябрѣ. Затѣмъ въ томъ же мѣсяцѣ появилась холера въ пос. Завихостѣ, расположенномъ въ значительномъ разстояніи отъ Козеницъ и совершенно въ другой сторонѣ, болѣзнь занесена туда по всей вѣроятности, изъ Люблинской губерніи, всѣхъ больныхъ было 20 человекъ, изъ коихъ умерло 13.

Въ первыхъ числахъ Ноября холера обнаружилась въ городѣ Островцѣ: откуда занесена болѣзнь выяснить представлялось затруднительнымъ, но имѣя въ виду постоянное передвиженіе и разъѣзды по торговымъ дѣламъ еврейскаго населенія, становится возможнымъ занесеніе болѣзни иногда изъ очень отдаленной мѣстности.

Всѣхъ въ гор. Островцѣ и окрестныхъ деревняхъ больныхъ было 163, изъ коихъ умерло 88, болѣзнь прекратилась въ началѣ Декабря. Благодаря поздней зимѣ этого года и отсутствію холодовъ, не смотря на позднее для холеры время, она появилась въ половинѣ Декабря въ гор. Шидловцѣ, Конскаго уѣзда. Больныхъ всего было 182, но смертныхъ случаевъ было только 41, — что составляетъ сравнительно, для такой серьезной болѣзни какъ холера, весьма скромный % смертности (22,5%).

Такимъ образомъ всего больныхъ по губерніи отъ холеры было 451, — умерло 201, что составитъ въ общемъ 44,5%. ✓h)

Что касается мѣръ къ прекращенію болѣзни, то здѣсь примѣнялись существующія на сей предметъ общія распоряженія власти и частныя вызываемыя мѣстными особенностями.

При появленіи первыхъ случаевъ заболѣванія холерою были вездѣ открываемы временныя больницы, куда старались помѣщать всѣхъ больныхъ безъ исключенія: — назначались особые врачи и фельдшера, особые дезинфекторы производили очистку домовъ зараженныхъ холерой.

Кромѣ того, въ видахъ предупрежденія заболѣваній холерою, были открыты чайныя для снабженія немущихъ жителей безплатно или по удешевленной цѣнѣ чаемъ и кипяченой водой. Въ г. Островцѣ нѣсколькими благотворителями были пожертвованы довольно значительныя суммы, на устройство столовой, гдѣ бѣдные имѣли безплатно горячую пищу.

Всего этого въ общемъ было-бы совершенно достаточно для скораго и вѣрнаго прекращенія болѣзни, если-бы жители сами соблюдали правила холернаго времени, между тѣмъ на самомъ дѣлѣ со стороны населенія встрѣчается полное равнодушіе и невниманіе къ врачевнымъ совѣтамъ, при чемъ самая болѣзнь уже не страшитъ населеніе, какъ это было на первыхъ порахъ, — холеры перестали бояться.

Эпизоотіи.

Въ отчетномъ году зарегистрировано слѣдующія эпизоотіи на животныхъ:

1. *Сибирская язва* константирована въ 2 мѣстностяхъ, — зараженныхъ савомъ лошадей найдено двѣ и убиты обѣ.

2. *Сибирская язва*, обнаружена въ 9 мѣстностяхъ, заболѣло 3 лошади, 44 головы рогатаго скота и 55 овецъ,

изъ этого числа пало: 3 лошади, 40 головъ скота и 55 овецъ.

3) *Рожь свиней*, появилась въ 11-ти гминахъ Козеницкаго и въ 6 мѣстностяхъ другихъ уѣздовъ, отъ этой болѣзни заболѣло 834 головъ, пало 583, выздоровѣло 251. Въ Конскомъ уѣздѣ незарегистрировано случаевъ заболѣванія.

4) *Инфлюэнца* на лошадяхъ появилась въ одномъ пунктѣ, заболѣло 12 головъ, пало 4, выздоровѣло 8.

5) *Ишуръ* обнаруженъ въ пос. Скарышевѣ, заболѣло 85 головъ рогатаго скота, случаевъ падежа не было; у свиней констатированъ въ одной мѣстности гдѣ произошелъ одинъ смертный случай.

6) *Бѣшенство* зарегистрировано въ 5 мѣстностяхъ, въ 2-хъ появились бѣшенныя кошки, а въ 3-хъ собаки все они убиты.

Насильственные смерти.

(Приложеніемъ къ этой статьѣ служить ведомость № 11).

Случаевъ насильственныхъ и случайныхъ смертей въ отчетномъ году въ Радомской губ. было 182 изъ нихъ:

смертоубійствъ	15
самоубійствъ	11
скоропостижно умершихъ	10
найдено мертвыхъ тѣлъ	20
жертвъ несчастныхъ случаевъ	126
	<hr/>
	182

Богадѣльни.

Въ вѣдѣніи Губернскаго и уѣздныхъ Совѣтовъ Общественнаго Призрѣнія находилось шесть домовъ призрѣнія, а именно: два въ г. Радомѣ, два въ гор. Сандомирѣ, одинъ въ г. Опочинѣ и одинъ въ г. Сташовѣ.

Радомскій Главный Домъ Призрѣнія помѣщается въ собственномъ зданіи, построенномъ въ 1875 году, въ коемъ въ отчетномъ году призрѣвалось, 18 лицъ. Другой же домъ призрѣнія открытъ въ 1879 году Радомскимъ Благотворительнымъ Обществомъ и помѣщается въ прибрѣтенномъ послѣднимъ, за сумму 3750 руб., въ 1882 году каменномъ домѣ, въ коемъ призрѣвалось въ отчетномъ году 44 лица.

Домъ призрѣнія въ гор. Сандомирѣ, существуетъ нераздѣльно съ больницею Св. Духа и призрѣваемые въ

немъ пользуются изъ больничныхъ суммъ, а другой состоитъ въ приходѣ Св. Павла и располагаетъ очень малыми средствами.

Домъ призрѣнія въ гор. Опочнѣ, помѣщается въ собственномъ зданіи и пользуется также очень незначительнымъ доходомъ.

Домъ призрѣнія въ г. Сташовѣ, помѣщается въ собственномъ каменномъ домѣ, отстроенномъ послѣ пожара въ 1882 году. Вслѣдствіе недостатка средствъ на покрытіе смѣтныхъ расходовъ, Губернскимъ Совѣтомъ было отпущено въ 1893 году Главному Радомскому дому призрѣнія, въ видѣ безвозвратнаго пособія, изъ собственныхъ суммъ 200 рублей.

Приходъ и расходъ суммъ вышеупомянутыхъ благотворительныхъ заведеній въ 1893 году показанъ въ слѣдующей таблицѣ:

Названіе заведеній	Поступило		Исрасходовано		Осталось къ 1 Января 1894 г.	
	рубли	копейки	рубли	копейки	рубли	копейки
Главный Домъ призрѣнія въ г. Радомѣ	1346	35	1188	89	157	46
Домъ Призрѣнія въ гор. Опочнѣ	489	80	214	14	275	66
Домъ призрѣнія при Сандомирской больницѣ *)	—	—	—	—	—	—
Домъ Призрѣнія Св. Павла въ г. Сандомирѣ	3	—	3	—	—	—
Домъ Призрѣнія въ г. Сташовѣ	1226	36	765	3	461	33
Итого	3065	51	2171	6	894	45

На содержаніе этихъ домовъ призрѣнія, какъ равно и на устройство оныхъ, имѣются капиталы, хранящіеся въ Варшавской Конторѣ Государственнаго Банка въ ипотечномъ обезпеченіи, капиталы эти показаны въ слѣдующей таблицѣ:

*) Оборотъ суммъ Дома Призрѣнія въ г. Сандомирѣ, входитъ въ общую сумму доходовъ и расходовъ Сандомирской больницы Св. Духа, въ виду неразвѣльности существованія этихъ двухъ заведеній.

Названіе заведеній	Въ Варшавской Конторѣ Государственнаго Банка		На
	РУБЛИ И КОПЕЙКИ		ипоте- бахъ
Главный домъ призрѣнія въ г. Радомѣ	12350	—	300 —
Домъ Призрѣнія въ гор. Опочинѣ . . .	1750	—	18 20
„ „ „ „ Становѣ . . .	1863	7	559 80
Св. Павла въ г. Сандомирѣ	—	—	60 —
„ „ „ „ Конскѣ	171	2	— —
„ „ „ „ Шидловѣ	3822	58	— —
„ „ „ „ Пржедборжѣ	2309	93	— —
„ „ „ „ Козеницахъ	5661	12	— —
Еврейскій въ г. Радомѣ	8670	—	— —
„ „ „ „ Лисскѣ	690	30	— —
Итого	37288	2	938 —

Во всѣхъ дѣйствующихъ домахъ для престарѣлыхъ въ отчетномъ 1893 году, находилось 104 лица обоаго пола. Кроме того въ вѣдѣніи Губернскаго Совѣта состоитъ богадѣльня въ селѣ Рожки, Сандомирскаго уѣзда, завѣдываемая Графомъ Перегриномъ Ланцкоронскимъ, для содержанія шести стипендіатовъ изъ бѣднѣйшихъ семействъ. Стипендіаты эти, кроме ежегоднаго пособія по 150 рублей изъ доходовъ этой богадѣльни, пользуются помещеніемъ въ построенныхъ для нихъ трехъ отдѣльныхъ каменныхъ домахъ и огородахъ, пространствомъ въ одинъ моргъ для каждаго.

Дѣтскіе приюты.

Изъ существующихъ трехъ дѣтскихъ приютовъ въ гор. Радомѣ, Сандомирѣ и дер. Гржиміонцахъ, Радомскаго уѣзда, первый находящійся въ завѣдываніи Радомскаго Благотворительнаго Общества, въ 1875 году, вѣдствие скудности средствъ, былъ временно закрытъ, а отпускаемыя ежегодно пособія отъ казны и Радомской городской кассы, отправлялись въ Варшавскую Контору Государственнаго Банка, для приращенія процентами. Затѣмъ въ прошломъ отчетномъ году, Благотворительное Общество вошло въ Губернскій Совѣтъ съ ходатайствомъ о разрѣшеніи вновь открыть существовавшій раньше приютъ, для помещенія въ немъ 12 сиротъ обоаго пола въ отдѣльныхъ комнатахъ, по мѣрѣ-же увеличенія средствъ, будетъ увеличиваться соотвѣствующее число призрѣваемыхъ, незави-

симо сего предполагалось устроить въ томъ-же помѣщеніи пріютъ для 30 приходившихъ дѣтей бѣдныхъ родителей занимающихся дневными заработками.

Велѣдствіе означеннаго ходатайства, Губернскимъ Совѣтомъ разрѣшено было открытіе пріюта въ виду того, что доходовъ отъ собранныхъ капиталовъ, оказалось достаточно для устройства въ указанныхъ размѣрахъ означеннаго пріюта. Для этой цѣли былъ приобрѣтенъ въ томъ-же году въ г. Радомѣ, по улицѣ Старое-Мѣсто, вполнѣ пригодный для помѣщенія въ немъ пріюта, одно-этажный каменный домъ, за сумму 6001 рубль. Открытіе его послѣдовало въ Апрѣлѣ мѣсяцѣ и въ немъ до конца отчетнаго года прирѣзвалось 11 спротивъ и было приходившихъ 18 дѣтей; второй содержится при больницѣ Св. Духа, въ гор. Саидмирѣ, на ея счетъ и находится въ удовлетворительномъ состояніи; третій содержится на проценты получаемые отъ капитала 12000 рублей, пожертвованнаго на этотъ предметъ б. владѣльцемъ имѣнія Гржмионы, Красовскимъ.

Въ означенныхъ трехъ пріютахъ содержалось въ отчетномъ 1893 году 66 дѣтей обоего пола.

Вообще суммъ принадлежащихъ этимъ тремъ благотворительнымъ заведеніямъ въ 1893 году было:

1) Въ Варшавской Конторѣ Государственнаго Банка	15622 р. 40 к.
2) въ ипотечномъ обезпеченіи	12000 р. — к.
Итого	27622 р. 40 к.

Кромѣ названныхъ пріютовъ, состоящихъ въ вѣдѣніи Радомскаго Губернскаго и уѣздныхъ совѣтовъ Общественнаго Прирѣзнія, въ г. Радомѣ находится дѣтскій пріютъ Церковно-Приходскаго Попечительства при Радомской Православной Свято-Николаевской церкви. Пріютъ этотъ учрежденъ въ 1875 году и состоитъ въ вѣдѣніи Дамскаго Комитета при сказанномъ Попечительствѣ.

Въ личномъ составѣ Попечительства и Дамскаго Комитета произошли за 1893 г. слѣдующія перемѣны: изъ членовъ Попечительства выбыло 14 человекъ, а изъ дамскаго Комитета—7, за то-же время прибыло въ Попечительство 25 человекъ, а въ Дамскій Комитетъ—11.

Большинство членовъ выбыло по случаю выѣзда изъ Радомской губерніи.

Предѣдателемъ Попечительства и Предѣдательницею Дамскаго Комитета осталась, какъ и въ 1892 году,

Начальникъ Радомской губерніи *М. А. Майлевскій* и супруга его *М. Ю. Майлевская*.

За вышеупомянутыми перемѣнами составъ Попечительства къ 1 Января 1894 г. состоялъ изъ Предсѣдателя, 69 членовъ и члена секретаря, а составъ Дамскаго Комитета изъ Предсѣдательницы и 30 членовъ.

Отчетный годъ ознаменовался для Попечительства **МОНАРШЕЮ** милостью.

Какъ уже было упомянуто въ отчетѣ 1892 года жилой домъ, находившійся на принадлежащей приюту усадьбѣ и хозяйственные при немъ строенія требовали капитальнаго ремонта. Озабочиваясь производствомъ необходимыхъ ремонтныхъ работъ съ возможно меньшею затратою изъ незначительныхъ суммъ, принадлежащихъ Попечительству, Г. Предсѣдатель возбудилъ ходатайство о безплатномъ отпускѣ изъ казенныхъ лѣсовъ лѣснаго матеріала для производства этихъ работъ.

Товарищъ Министра Государственныхъ Имуществъ, письмомъ отъ 30 Августа 1893 года за № 256, уведомилъ г. Начальника губерніи, что ГОСУДАРЬ ИМПЕРАТОРЪ, по всеподданнѣйшемъ его докладѣ о вышеизложенномъ ходатайствѣ, въ 23 день того-же Августа, **ВЫСОЧАШНЕ** повѣлитъ соизволить: отпустить безплатно Православному приюту лѣсныхъ матеріаловъ изъ казенной Козеницкой дачи на сумму до 1847 рублей для ремонта принадлежащаго приюту дома и на постройку при немъ хозяйственныхъ строеній и забора.

Такая **МОНАРШАЯ** милость несомнѣнно дастъ возможность поставить дѣло эксплуатаціи приютекой усадьбы на твердую почву, чѣмъ гарантируется приюту ежегодное полученіе довольно значительнаго постояннаго дохода.

Въ теченіи 1893 года было одно общее собраніе Членовъ Попечительства и Дамскаго Комитета и четыре заведенія особой Коммисіи. Въ общемъ собраніи, происходившемъ 6 Мая, разсматривались, главнымъ образомъ, слѣдующіе вопросы:

Быль заслушанъ, подробно разсмотрѣнъ и затѣмъ утвержденъ отчетъ о дѣятельности Попечительства и Дамскаго Комитета и о движеніи суммъ за 1892 г.

Быль возбужденъ вопросъ о необходимости капитальнаго ремонта усадебнаго жилого дома или постройки на его мѣсто новаго зданія, съ хозяйственными при немъ строеніями и объ отдачѣ въ аренду и вообще о болѣе

выгодной эксплуатаціи этой усадьбы, при чемъ собраніе, для подробнаго и всесторонняго разсмотрѣнія этого вопроса и окончательнаго разрѣшенія его, избрало изъ своей среды особую комисію, въ составъ которой вошли: *Л. А. Василевскій, Л. Г. Чернина, К. А. Кашкадаловъ, В. М. Ластинъ, В. Г. Смородиновъ, П. Л. Спасскій* и Протоіерей о. *Л. Цыбикъ*.

По докладу собранію о несостоятельности б. арендатора пріютской усадьбы Петра Бунина къ уплатѣ причитающихся съ него недоимокъ арендной платы за прежніе годы, было постановлено—въ виду безнадежности изысканія означенныхъ недоимокъ считать все разсчеты съ Бунинымъ по арендѣ пріютской усадьбы оконченными.

Было доложено собранію заявленіе жителя города Радома Беніяна Герштейна о желаніи его взять въ ипотечную аренду принадлежащій пріюту участокъ земли, при чемъ собраніе предоставило Герштейну въ аренду этотъ участокъ лишь на одинъ годъ, по 11 рублей за моргъ.

Въ виду заявленія церковнаго старосты о необходимости распланированія Радомскаго Православнаго кладбища, было ассигновано на эту дѣль въ распоряженіе П. Л. Спасскаго 20 рублей.

Въ заключеніе собраніе единогласно выразило благодарность Предѣдателью Попечительства *М. А. Майловскому*, Предѣдательницѣ Дамскаго Комитета *М. Ю. Майловской* и Секретарю *К. А. Кашкадалову* за усильное веденіе дѣлъ Попечительства, Комитета и пріюта а также всеми жертвователями за сдѣланныя ими пожертвованія.

Вышеупомянутая особая Коммисія, приступивъ къ исполненію возложеннаго на нее порученія, произвела на мѣстѣ подробный осмотръ усадебныхъ строеній, при чемъ пришла къ заключенію, что жилой домъ находится въ такомъ плохомъ и ветхомъ состояніи, что капитальная ремонтровка его представляла-бы непроизводительную затрату капитала и являлась-бы безцѣльною, такъ какъ на сумму, необходимую на ремонтъ, можно построить новый домъ.

Въ виду этого, по подробномъ и всестороннемъ разсмотрѣніи вопроса, Коммисія постановила:

Для помѣщенія арендатора принадлежащаго пріюту участка земли построить новый домъ, старый же жилой

домъ разобрать и изъ оставшагося послѣ него лѣснаго матеріала построятъ хлѣбный и скотный сарай.

Постройку дома произвести хозяйственнымъ способомъ изъ ВЫСОЧАЙШЕ дарованнаго лѣснаго матеріала.

Составленіе необходимыхъ для этой цѣли смѣтъ, а также наблюденіе за правильнымъ производствомъ построекъ, безвозмездно принялъ на себя Радомскій Уѣздный Архитекторъ, гражданскій инженеръ Л. А. Требертъ.

Капиталъ Попечительства, заключающійся въ процентныхъ бумагахъ и вкладахъ, состоялъ къ концу 1893 года изъ 5033 руб. 49 коп. Такимъ образомъ капиталъ этотъ увеличился въ теченіи отчетнаго года на 1368 руб. 20 коп.

Въ 1893 году въ кассу Попечительства поступило 3739 руб. Больше крупныя поступления были по слѣдующимъ статьямъ: добровольныхъ пожертвованій въ пользу пріюта—1607 руб. 29 коп., членскихъ взносов—600 руб. 70 коп., сбора отъ любительскихъ спектаклей, устроенныхъ въ г. Радомѣ Н. Н. Канкадамовой и В. Ф. Потаповой и въ гор. Козеницахъ Е. Н. Козелло—806 р. 48 коп., пожертвованій взамиъ визитовъ—508 р. 20 коп.

По всѣмъ приведеннымъ статьямъ поступления въ отчетномъ году превышаютъ поступления 1892 года; особенно же значительно возросла сумма добровольныхъ пожертвованій, которыхъ поступило на 1269 рублей 79 коп. болѣе, чѣмъ въ 1892 году, что очевидно свидѣтельствуетъ о большемъ сочувствіи общества дѣлу призрѣнія Православныхъ сиротъ. При этомъ нельзя не замѣтить, что значительная часть пожертвованій поступила благодаря дѣятельному содѣйствію Г. г. Начальниковъ уѣздовъ Радомской губерніи. Уменьшеніе поступления оказалось лишь по арендѣ пріютской усадьбы, что произошло влѣдствіе того, что въ аренду сдавался только одинъ земельный участокъ, усадебной же домъ, влѣдствіе ветхости и окончательной непригодности для жилья, былъ разобрать, а изъ оставшагося послѣ него матеріала былъ построенъ хлѣбный и скотный сарай.

Изъ вышеприведенныхъ данныхъ видно, что доходы Попечительства имѣютъ, по большей части, случайный характеръ и зависятъ главнымъ образомъ отъ поступления членскихъ взносов и добровольныхъ пожертвованій. Капиталъ же Попечительства хотя и увеличился въ 1893 году болѣе чѣмъ на 36%, далеко не обезпечиваетъ необ-

ходимыхъ расходовъ по Попечительству и по содержанию пріюта.

Главнымъ постояннымъ источникомъ дохода для содержания послѣдняго является ВЬСОЧАЙШЕ дарованный участокъ земли.

Озабочиваясь болѣе выгодною ея эксплуатаціею Попечительство предполагаетъ возвести на немъ изъ ВЬСОЧАЙШЕ пожалованнаго лѣснаго матеріала новыя зданія и сдать ихъ въ аренду на возможно выгодныхъ условіяхъ.

Стараясь изыскать еще другіе болѣе или менѣе постоянные источники доходовъ, Г. Предсѣдатель, ходатайствовалъ о назначеніи Попечительству для продажи лотерейныхъ билетовъ лотереи Царства Польскаго, вслѣдствіе чего было предоставлено 30 билетовъ.

Разрѣшенная Министерствомъ Внутреннихъ Дѣлъ лотерея-аллегри не могла состояться въ 1893 году, такъ какъ не представлялось возможнымъ собрать для нея достаточнаго количества выигрышей.

Расходъ Попечительства въ отчетномъ году былъ 2250 руб. 25 коп.

Такимъ образомъ приходъ этого года превысилъ расходъ на 1488 р. 75 коп. несмотря на то, что разборка стараго усадьбнаго дома, постройка новаго сарая и покраска крыши на зданіи пріюта потребовали довольно значительныхъ экстраординарныхъ расходовъ.

Всѣхъ приходныхъ статей было 163, расходныхъ—146.

Наличность всѣхъ денежныхъ суммъ Попечительства къ 1 Января 1894 г. составляла 5395 р. 59 к.

Подробныя свѣдѣнія о приходѣ, расходѣ и наличности суммъ Попечительства за 1893 годъ помѣщены въ особомъ, приложенной къ отчету вѣдомости.

Кромѣ денежныхъ суммъ въ пользу пріюта поступали и другія пожертвованія: съѣстные припасы, сукно, полотно, кожи и прочее.

Главная забота Попечительства и Дамскаго Комитета заключалась въ призрѣніи и воспитаніи безпріютныхъ Православныхъ сиротъ Радомской губерніи, переходящихъ преимущественно отъ смѣшанныхъ браковъ. Вопросъ о призрѣніи такихъ дѣтей является весьма существеннымъ для правильной постановки русскаго дѣла губерніи, а потому Попечительство и Комитетъ старались съ одной стороны увеличить свои денежные средства

и такимъ образомъ обезпечить пріюту прочную матеріальную основу, съ другой же стороны стремились дать призрѣваемымъ дѣтямъ нравственно-религіозное воспитаніе, въ духѣ Православной вѣры и подготовить ихъ къ предстоящей имъ трудовой жизни.

Въ видахъ увеличенія средствъ для содержанія пріюта были исходатайствованы безплатный отпускъ лѣснаго матеріала на ремонтъ пріютскихъ усадьбныхъ строеній, непроизношеное разрѣшеніе на устройство лотереи-аллегри, устраивались любительскіе спектакли и поднески на пожертвованія взаимнѣ визитовъ на новый годъ и на праздники Св. Пасхи и вообще принимались мѣры, чтобы привлечь къ этому благу дѣлу возможно большее число участвующихъ.

Для правильной постановки дѣла воспитанія дѣтей въ пріютѣ Попечительство, а въ особенности Дамскій Комитетъ, старались имѣть неослабное наблюденіе не только за содержаніемъ дѣтей въ пріютѣ, но и главнымъ образомъ за ихъ поведеніемъ и нравственностью. Дѣти посылались для обученія въ городское училище, учились ибнѣе у приглашеннаго для этой цѣли регента подъ руководствомъ смотрительницы исполняли въ пріютѣ ибкоторя, доступныя и полезныя для нихъ работы.

Дѣти достаточно подготовленные для того, чтобы собственнымъ трудомъ обеспечивать себѣ средства къ жизни, выпускались изъ пріюта, причемъ имъ доставлялись соответственныя занятія. За дальнѣйшею участіемъ бывшихъ воспитанниковъ и воспитанницъ пріюта Попечительство старалось, по возможности, имѣть наблюденіе.

Въ 1893 г. оставило пріютъ трое дѣтей: Трофимъ Антоновъ—отданъ на попеченіе матери, согласно ея желанію для оказанія ей помощи при службѣ ея при желѣзной дорогѣ, Марія Кльтнюкъ—отдана въ услуженіе въ русское семейство и Анна Захарова отдана на попеченіе матери, вышедшей замужъ.

Принято въ пріютъ трое: Владиміръ Флисъ, Анастасія Трофимова и Анна Диковецкая.

Состояніе здоровья дѣтей въ пріютѣ въ отчетномъ году было удовлетворительно, за исключеніемъ лишь одного случая тифознаго заболѣванія, исходъ котораго былъ благополученъ. Медицинскую помощь подавали безвозмездно врачи Я. С. Домонтовичъ и А. И. Веретенниковъ.

Пріютъ помѣщается въ специально построенномъ для него каменномъ зданіи, оконченномъ въ Іюль мѣсяцѣ

1891 года. При пріютѣ находится ВЫСОЧАЙШЕ дарованная усадьба въ 6 морговъ 219 прентовъ, которая сдается въ аренду.

Содержаніе пріюта въ отчетномъ году, включая сюда расходы на продовольствіе дѣтей, обученіе ихъ пѣнію, одежду и обувь, ремонтъ зданія, мебели, утвари, содержаніе смотрительницы и прислуги, отопленіе и освѣщеніе, обошлось около 1870 рублей, т. е. около 156 руб. въ мѣсяць, а такъ какъ въ 1893 г. въ пріютѣ находилось среднимъ числомъ 23 воспитанника, то ежемѣсячное содержаніе каждаго изъ нихъ обошлось около 6 рублей 80 коп.

Независимо сего на средства Попечительства воспитывается въ Солецкой учительской семинаріи б. воспитанникъ пріюта Степанъ Середа, который въ 1893 г. окончилъ курсъ наукъ и поступилъ на государственную службу.

Попечительство, стараясь прійти на помощь нуждающимся русскимъ людямъ, выдавало имъ, сообразно съ своими средствами, денежные пособія.

Кромѣ того въ отчетномъ году была ассигнована сумма, необходимая для распланированія Радомскаго Православнаго кладбища.

Болѣе существенными вопросами, которые предстоитъ разрѣшить Попечительству въ ближайшемъ будущемъ являются постройка строеній на принадлежащей пріюту землѣ и сдача ихъ въ аренду на возможно выгодныхъ условіяхъ.

ВѢДОМОСТЬ

о приходѣ, расходѣ и наличности суммъ Попечительства.

за 1893 годъ.

ПРИХОДЪ:

Къ 1 Января 1893 г. состояло на лицо	3906 р. 84 к.
въ теченіи года поступило:	
1) Членскихъ взносовъ по Попечительству	430 р. 70 к.
2) Членскихъ взносовъ по Дамскому Комитету	170 р. — к.
3) За аренду пріютской усадьбы	71 р. 50 к.
4) За аренду принадлежащаго пріюту вѣзда	20 р. — к.
5) Пожертвованій въ пользу пріюта	1607 р. 29 к.

Затѣмъ къ 1 Января 1894 г. въ кассѣ Попечительства было на лицо пять тысячъ триста девяносто пять рублей пятьдесятъ девять копѣекъ . . . 5395 р. 59 к.

Капиталь этотъ заключается въ слѣдующемъ:

1) Въ сберегательной кассѣ Государственнаго Банка по книжкѣ № 1398	1976 р. 13 к.
2) По книжкѣ Кассы Радомскихъ промышленниковъ № ⁶⁹⁶ / ₇₄₄	1116 р. 36 к.
3) По сохранной роспискѣ Государственнаго Банка за № 77 одинъ билетъ 2 внутренняго съ выигрышами займа за № ³⁶ / ₈₄₃₂	226 р. — к.
4) По такой-же роспискѣ за № 612 одна облигация 2 восточнаго займа	100 р. — к.
5) По такой-же роспискѣ за № 613 двенадцать закладныхъ листовъ Земскаго Кредитнаго Общества	1100 р. — к.
6) По такой-же роспискѣ за № 729 одинъ закладный съ выигрышами листъ Государственнаго Дворянскаго Земельнаго Банка	215 р. — к.
7) По такой-же роспискѣ за № 730 одинъ 5% банковый билетъ 2 вынуска	100 р. — к.
8) По такой-же роспискѣ за № 731 двѣ облигации 4-го внутренняго займа	200 р. — к.
Итого процентными бумагами и вкладами	5033 р. 49 к.
Наличными деньгами	362 р. 10 к.
А всего	5395 р. 59 к.

По мѣсяцамъ приходъ и расходъ распределяются въ 1893 г. слѣдующимъ образомъ:

ПРИХОДЪ:		РАСХОДЪ:	
Январь	434 р. 7 к.	Январь	190 р. 11 к.
Февраль	163 р. 35 к.	Февраль	120 р. 97 к.
Мартъ	592 р. 11 к.	Мартъ	244 р. 12½ к.
Апрѣль	625 р. 16 к.	Апрѣль	143 р. 42 к.
Май	342 р. 4 к.	Май	226 р. 99 к.
Юнь	114 р. 33 к.	Юнь	173 р. 58 к.
Юль	261 р. 21 к.	Юль	182 р. 65 к.
Августъ	6 р. — к.	Августъ	80 р. 90 к.
Сентябрь	87 р. 16 к.	Сентябрь	344 р. 96 к.
Октябрь	164 р. 40 к.	Октябрь	196 р. 96 к.
Ноябрь	104 р. 40 к.	Ноябрь	152 р. 41½ к.
Декабря	844 р. 77 к.	Декабрь	193 р. 17 к.
Итого	3739 р. — к.	Итого	2250 р. 25 к.

V.

Народное Просвѣщеніе.

Учебныя заведенія.

(Приложеніемъ къ этой статьѣ служить вѣдомость № 14).

Въ Радомской губерніи находится двѣ гимназіи:

1) Радомская мужская классическая	1
2) Радомская женская	1
	<hr/>
	2

и двѣ прогимназіи:

1) Сандомирская мужская	1
2) „ женская	1
	<hr/>
	2

Кромѣ того слѣдующія учебныя заведенія:

а) Учительская семинарія	1
б) Соленкое образцовое начальное училище	1
в) Сандомирская Римско-Католическая Духовная Семинарія	1
г) Двуклассныхъ городскихъ училищъ	2
д) Такихъ-же одноклассныхъ городскихъ и сельскихъ	141
е) Воскресно-ремесленныхъ	14
ж) Канторатовъ Евангелическихъ приходоу аугебургскаго и реформатскаго	17
	<hr/>
Итого	181

Частныя учебныя заведенія:

а) двуклассныхъ мужскихъ начальныхъ училищъ	2
б) такихъ-же женскихъ	1
в) одноклассныхъ женскихъ	3
г) одноклассныхъ общихъ	3
д) двуклассное еврейское училище	1
е) еврейскихъ училищъ (хедеръ)	252
	<hr/>
Итого	262

Въ отчетномъ году, по сравненію съ прошлымъ годомъ, число двуклассныхъ мужскихъ училищъ увеличилось на 1, число одноклассныхъ женскихъ и такихъ-же общихъ уменьшилось на 2, число еврейскихъ училищъ (хедеръ) увеличилось на 8.

По мѣсту нахождения учебныя заведенія распредѣлялись:

въ городахъ	141
въ посадахъ и селеніяхъ	302
Учащіяся въ этихъ селеніяхъ находилось:	
мужскаго пола	12810
женскаго пола	4475
	<u>17285</u>

Въ томъ числѣ:

Въ Радомской мужской гимназій	465
„ „ женской „	232
„ Сандомирской мужской прогимназій	178
„ „ женской „	57
„ Солецкой учительской семинаріи	71
„ Солецкомъ образцовомъ начальномъ училищѣ	73
„ Сандомирской Рим.-Кат. Духовной Семинаріи	52
„ Начальныхъ училищахъ	10733
„ Воскресно-ремесленныхъ	294
„ Капторатахъ Евангелическихъ приходоѡ	389
Итого	<u>12544</u>

и въ частныхъ учебныхъ заведеніяхъ:

а) христіанскихъ	291
б) еврейскихъ	4450
Итого	<u>4741</u>

Всѣхъ-же учащіяся въ вышепоказанныхъ училищахъ, какъ правительственныхъ, такъ и частныхъ училищахъ было 17285

Сравнительно съ 1892 годомъ, число учащіяся увеличилось на 472, что видно изъ нижеприведенной сравнительной таблицы:

Названіе учебныхъ заведеній	1892 г. 1893 г.		+прибыло или —убыло	
	1892 г.	1893 г.		
Въ Радомской мужской гимназій	449	465	+	16
„ „ женской „	217	232	+	15
„ Сандомирской мужской прогимназій	169	178	+	9
„ „ женской „	47	57	+	10
„ Солецкой учительской семинаріи	72	71	—	1
„ Солецкомъ образцовомъ начальн. училищѣ	54	73	+	19
„ Сандомирской Р.-К. Духовной семинаріи	45	52	+	7
„ Начальныхъ училищахъ	10238	10733	+	495
„ Воскресно-ремесленныхъ училищахъ	332	294	—	38
„ Капторатахъ Евангелическихъ приходоѡ	506	389	—	117
„ Христіанскихъ частныхъ заведеній	263	291	+	28
„ Еврейскихъ училищахъ	4421	4450	+	29
Итого	16813	17285	+	472

Число учащихся въ Радомской губерніи въ отчетномъ году распредѣлялось по вѣроисповѣданіямъ и по сословіямъ слѣдующимъ образомъ:

а) по вѣроисповѣданіямъ.

Названіе учебныхъ заведеній.	Прото- станныхъ	Католи- чонъ	Люте- ранъ	Другихъ исповѣд.	Итого
Въ Радомской мужской гимназій	74	380	7	4	465
„ „ „ женской „	63	147	3	19	232
„ Садомирской мужской прогимназій	9	165	1	3	178
„ „ „ женской „	8	38	2	9	57
„ Солецкой учительской семинаріи :	9	61	1	—	71
„ Солецкомъ образцовомъ нач. училищѣ	3	68	2	—	73
„ Садомирской Р.-К. Дух. семинаріи	—	52	—	—	52
„ Начальныхъ училищахъ	143	9822	50	718	10733
„ Капторатахъ Евангеличск. приходовъ	—	2	387	—	389
„ Воскресно-ремесленныхъ училищахъ	1	292	1	—	294
„ Частныхъ учебныхъ заведенійхъ	6	276	1	4458	4741
Итого	316	11303	455	5211	17285

б) по сословіямъ:

Названіе учебныхъ заведеній	Дети дво- родъ и чи- новныхъ	Духовнаго званія	Городскихъ сословіи	Сельскихъ сословіи	Иностран- цевъ	Итого
Въ Радомской мужской гимназій	308	4	151	2	—	465
„ „ „ женской „	175	4	50	3	—	232
„ Садомирской мужской прогимназій	70	—	81	24	—	178
„ „ „ женской „	30	1	25	1	—	57
„ Солецкой учительской семинаріи	3	—	38	30	—	71
„ „ „ образцовомъ нач. учил.	—	—	48	25	—	73
„ Садомирской Р.-К. Дух. семинаріи	8	—	34	10	—	52
„ Начальныхъ училищахъ	139	—	5452	5133	9	10733
„ Воскресно-ремесленныхъ училищъ	9	—	164	120	1	294
„ Капторатахъ Евангелич. приходовъ	—	—	—	389	—	389
„ Частныхъ учебныхъ заведенійхъ	71	—	4578	92	—	5741
Итого	813	9	10624	5829	10	17285

Сопоставивъ число учащихся (17285) съ числомъ жителей (839520), оказывается что одинъ учащійся приходится приблизительно на 48 человекъ.

Радомская мужская гимназія, съ обоими древними языками, двумя новыми, изъ коихъ одинъ для желающихъ и съ польскимъ языкомъ для желающихъ, состоитъ изъ 8-и основныхъ классовъ, одного параллельнаго отдѣленія при III-мъ классѣ и одного приготовительнаго класса.

Число учащихся и другихъ должностныхъ лицъ къ 1 января 1894 года, состояло:

Директоръ гимназіи	1
Н. д. Инспектора	1
Законоучителей: Православнаго исповѣданія	1
Римско-католическ. вѣроиспов.	2
Учителей наукъ и языковъ	14 (*)
Учителей рисованія и чистописанія	1
Помощниковъ классныхъ вѣдущихъ	2
Преподавателей изъ платы по найму	4
Надирателей общежитія гимназіи	2
Прочихъ служащихъ	2
Итого	30

Изъ нихъ получили образованіе:

высшее	17
среднее	9
низшее	4

По вѣроисповѣданіямъ:

Православнаго	16
Римско-католическаго	14

По національностямъ:

Русскихъ	16
Поляковъ	13
Французовъ	1

Число учащихся.

Въ Радомской мужской гимназіи къ 1 января 1894 г. состояло учениковъ 465.

Въ томъ числѣ:

а) по вѣроисповѣданіямъ:

Православнаго	74,	что составляетъ	15,92%
Римско-Католическаго	380	"	81,72
Евангелическаго	7	"	1,5
Еврейскаго	4	"	0,85

(*) Сверхштатный учитель русскаго языка состоитъ вмѣстѣ и надирателемъ общежитія гимназіи и учитель приготовительнаго класса состоитъ вмѣстѣ и помощникомъ классныхъ вѣдущихъ.

б) по сословіямъ:

Дворянъ и чиновниковъ	308,	что составляетъ	66,24%
Духовнаго званія	4	„	0,85
Городскихъ сословій	151	„	32,47
Сельскихъ сословій	2	„	0,43

в) по національностямъ:

Русскихъ	74,	что составляетъ	15,92%
Поляковъ	380	„	81,72
Нѣмцевъ	7	„	1,5
Евреевъ	4	„	0,85

Переводныя и окончательныя испытанія въ отчетномъ году въ Радомской мужской гимназій происходили съ 27 апрѣля по 3-е іюня, на основаніи утвержденныхъ Господиномъ Министромъ Народнаго Просвѣщенія 12-го марта 1891 года правилъ объ испытаніяхъ.

Результаты переводныхъ и окончательныхъ испытаній въ отчетномъ году были слѣдующіе:

	К Л А С С Ы								ВСЕГО	
	Процентное отношеніе	I	II	III	IV	V	VI	VII		VIII
Изъ общаго числа учениковъ въ концѣ 1892 $\frac{1}{2}$ учеб. года	62	55	65	63	59	41	51	35	18	449
Удостоены перевода въ высшіе классы	53	48	53	42	47	32	43	27	17	362
Что составляетъ слѣдующее процентное отношеніе	86,3	87,2	81,5	66,5	79,6	80,7	84,3	77,	94,4	80,6

Изъ означенной таблицы видно, что процентъ переведенныхъ удовлетворителенъ во всѣхъ классахъ. Самый большій процентъ переведенныхъ оказался въ VIII классѣ (94,4), а самый меньшій въ III классѣ (66,5). Причиной меньшей успешности III класса, сравнительно съ другими классами, является посредственный по способностямъ составъ класса, при невольнѣ удовлетворительномъ прилежаніи нѣкоторыхъ учениковъ, а также то, что ученики этого класса не могли справиться съ тремя новыми предметами: исторіей, греческимъ языкомъ и алгеброй, которыя начинаются въ этомъ классѣ.

Изъ сравненія общаго числа переведенныхъ въ слѣдующіе высшіе классы учениковъ Радомской мужской гимназій въ 1892 году съ общимъ числомъ переведенныхъ въ отчетномъ 1893 году, оказывается что въ 1892 году изъ общаго числа учениковъ 437 переведено 346, что составляетъ 79,17%, изъ общаго же числа учениковъ 449 переведено въ 1893 году 362, что составляетъ 80,6%.

Слѣдовательно, процентъ переведенныхъ учениковъ въ отчетномъ году превышаетъ процентъ переведенныхъ въ 1892 году на 1,43%.

Кромѣ наукъ, въ гимназiи преподаются искусства: рисованiе, пѣнiе, музыка и танцы. До IV класса рисованiю воспитанники обучаются обязательно, а съ четвертаго класса это искусство преподается для желающихъ, за особую плату въ пользу преподавателя.

Пѣнiю воспитанники обучаются церковному и свѣтскому.

Всѣхъ учениковъ обучающихся пѣнiю въ отчетномъ году было 154, въ томъ числѣ учениковъ православнаго исповѣданiя, составляющихъ церковный хоръ—18. Успѣхи воспитанниковъ въ церковномъ пѣнiи хорошия, въ свѣтскомъ удовлетворительныя.

Музыкѣ обучается 63 ученика, изъ нихъ 29 учениковъ состоитъ въ бальномъ оркестрѣ и 17 въ военномъ; успѣхи въ музыкѣ учениковъ, участвующихъ въ бальномъ оркестрѣ, весьма хорошия, а участвующихъ въ военномъ оркестрѣ—удовлетворительныя. Во всѣ высокаторжественныя дни въ гимназiи устраиваются музыкальныя утра, на которыя имѣютъ свободный входъ родители и опекуны воспитанниковъ гимназiи.

Танцамъ обучается 427 учениковъ; успѣхи воспитанниковъ въ танцахъ удовлетворительныя.

Поведенiе учениковъ Радомской мужской гимназiи вполне удовлетворительно. Ученики вообще приучены къ порядку и школьному режиму.

Аттестация поведенiя учащихся, какъ выраженiе нравственно воспитательной стороны учебнаго заведенiя, представляется въ слѣдующихъ цифрахъ:

Изъ общаго числа учениковъ 465, въ концѣ отчетнаго 1893 года, обозначено поведенiе 334 учениковъ отмѣткою пять, поведенiе 119 учениковъ—отмѣткою четыре и поведенiе 12 учениковъ обозначено отмѣткою три.

Изъ сравненiя отмѣтокъ учениковъ по поведенiю въ 1892 и 1893 году оказывается; что процентъ учениковъ, имѣвшихъ по поведенiю пять: въ 1892 г. былъ 66,14, а въ 1893 г. 71,8—имѣвшихъ по поведенiю четыре: въ 1892 г. былъ 31,4, а въ 1893 г. 25,6—имѣвшихъ по поведенiю три: въ 1892 г. былъ 2,4, а въ 1893 г. 2,5.

Слѣдовательно, въ отчетномъ году процентъ учениковъ, имѣвшихъ по поведенiю отмѣтку пять, въ сравненiи съ 1892 годомъ, увеличился на 5,6.

Въ Радомской мужской гимназiи къ 1 января 1894 года состояло:

- 1) въ фундаментальной библиотекѣ 5810 названiй въ 14266 томахъ на сумму 21003 р. 82 к.
- 2) въ ученической библиотекѣ 1306 названiй въ 1841 томѣ, на сумму 1659 р. 91 к.
- 3) въ физическомъ кабинетѣ разныхъ физическихъ приборовъ и инструментовъ 528 на сумму 3739 р. 51½ к.
- и 4) прочихъ учебныхъ пособiй 2553 на сумму 2750 руб. 33 коп.

Радомская мужская гимназiя помѣщается въ собственномъ, каменномъ двухэтажномъ домѣ. Фронтонная часть зданiя гимназiи, перестроенная въ 1869 году, находится въ хорошемъ состоянiи, флигеля же въ плохомъ и требуютъ капитальнаго ремонта.

Классы расположены по фронтонной части зданiя и помѣщаются въ обширныхъ и высокихъ комнатахъ, съ хорошимъ освѣщенiемъ и вентиляцiею.

Въ отчетномъ году среднимъ числомъ на ученика приходилось 175,5 кубическ. фут. воздуха.

Къ особенно важнымъ событiямъ въ жизни Радомской мужской гимназiи за отчетный годъ относится открытiе общежитiя учениковъ Радомской мужской гимназiи: 8 августа 1893 года въ часъ по полудни, въ помѣщенiи общежитiя Радомской мужской гимназiи, совершено было, въ присутствiи наличнаго числа преподавателей и служащихъ въ гимназiи и общежитiи лицъ, водосвятiе и молебствiе, съ провозглашенiемъ многолѣтiя ГОСУДАРЮ ИМПЕРАТОРУ, начальствующимъ, учащимъ и учащимся, послѣ чего все помѣщенiе было окроплено святою водою, и означеннаго числа состоялось открытiе общежитiя для 80 учениковъ. Затѣмъ всѣ ученическiя квартиры, содержащiя частными лицами, закрыты.

Подъ общежитiе нанятъ трехэтажный каменный домъ Г-жи Твардицкой, по Варшавской улицѣ, за арендную плату, изъ суммъ общежитiя, по 4150 руб. въ годъ. При домѣ находится фруктовый садъ. Подъ общежитiе занято 32 комнаты, не считая помѣщенiя для прислуги: во второмъ этажѣ помѣщаются столовая и комнаты для дневнаго пребыванiя учениковъ, а въ третьемъ этажѣ спальни; во флигеляхъ помѣщается больница, кухня и прачечная.

Въ томъ же домѣ, въ нижнемъ этажѣ, наняты, за особую плату, по 700 р. въ годъ, изъ спеціальныхъ

средствъ, квартиры для инспектора гимназіи и одного изъ помощниковъ классныхъ наставниковъ.

За содержаніе въ общежитіи взимается плата, съ полупансіонеровъ 200 р. и 10 р. на обзаведеніе (пансіонеровъ не было). Полупансіонеры за установленную плату пользуются квартирой, столомъ, репетиціею, врачебною помощію, стиркой и починкой бѣлья и банею.

Платье, бѣлье и постели полупансіонеры имѣютъ собственныя, вся же обстановка составляетъ принадлежность общежитія.

Для надзора за воспитанниками въ домѣ общежитія живутъ: и. д. инспектора, одинъ изъ помощниковъ классныхъ наставниковъ и три надзирателя.

Кромѣ того, для надзора за воспитанниками и оказанія имъ учебной помощи ежедневно, въ вечерніе часы, присутствуютъ въ общежитіи: преподаватель русскаго языка, преподаватель древнихъ языковъ, математики и одинъ изъ преподавателей новыхъ языковъ, по часу каждой, съ установленною платою по рублю за дежурство.

Въ помощь надзирателямъ, для наблюденія за младшими учениками и репетиціи съ ними, избраны дежурные изъ учениковъ высшихъ классовъ; такихъ дежурныхъ во II полугодіи 1893 года состояло 4.

Въ Сандомирской мужской прогимназіи состоитъ 17 служащихъ лицъ, въ томъ числѣ преподавателей уроженцевъ Имперіи 9, мѣстныхъ уроженцевъ 4 и иностранцевъ 1, и. д. врача прогимназіи, письмоводитель и фельдшеръ мѣстные уроженцы.

Общее число учащихся къ 1-му января 1894 г. 178, они распределяются слѣдующимъ образомъ:

а)	по вѣроисповѣданіямъ: православныхъ	9
	католиковъ	165
	лютеранъ	1
	моисееваго закона	3
б)	по національностямъ: русскихъ	4
	поляковъ	171
	евреевъ	3
в)	по сословіямъ: дворянъ и дѣтей чиновниковъ	70
	горожанъ	84
	крестьянъ	24

Средній выводъ по вниманію, прилежанію, поведенію и успѣхамъ учениковъ прогимназіи за петербургскій 1893 годъ очень хорошій.

При прогимназии имѣются: а) фундаментальная библиотека, въ которой къ 1-му января 1894 г. состоитъ названій 2085, томовъ 4760, на сумму 7304 р. 28½ к., б) ученическая библиотека, названій 587, томовъ 1177, на сумму 983 р. 84 к., в) физическій кабинетъ, 75 предметовъ, на сумму 453 р. 55 к., г) кабинетъ естественныхъ наукъ, предметовъ 207, на сумму 90 руб. и д) прочихъ учебныхъ пособій, предметовъ 404, на сумму 833 р. 3½.

Независимо отъ суммъ, отнускаемыхъ изъ Государственнаго казначейства на содержаніе учебнаго заведенія, Сандомирская мужская прогимназия имѣетъ 21000 руб. капитала, составившагося изъ сбереженій спеціальныхъ средствъ, образующихся изъ сбора платы за ученіе.

Число служащихъ и другихъ должностныхъ лицъ въ учебныхъ заведеніяхъ, Радомской Учебной Дирекціи, за 1893 годъ.

Разряды учебныхъ заведеній	Общее число учащихся	Въроисповѣданіе			
		Право-славнаго	Римско-католич.	Лютеранскаго	Гудейскаго
Въ Радомской женской гимназій:					
штатныхъ . . .	14	14	—	—	—
сверхштатныхъ . . .	1	1	—	—	—
по найму . . .	14	4	8	2	—
Въ Сандомирской женской прогимназій:					
штатныхъ . . .	6	6	—	—	—
по найму . . .	11	5	4	2	—
Въ Солецкой учительской семинаріи и образцовомъ при ней училищѣ:					
штатныхъ . . .	7	5	1	1	—
по найму . . .	3	—	3	—	—
Въ начальныхъ училищахъ:					
двухклассныхъ городскихъ *	7	1	6	—	—
одноклассныхъ городскихъ **	34	11	22	1	—
„ сельскихъ ***	133	3	130	—	—
Итого . . .	230	50	174	6	—
*) Законоучителей *1 **12 *** 14. Учителей *3 **13 ***116. Учительницъ *3 ** 9 *** 3.					

Процентное отношеніе числа существующихъ начальныхъ училищъ къ такому же числу за минувшій годъ измѣнилось, такъ какъ открыто новыхъ казенныхъ начальныхъ училищъ два, одно воскресно-ремесленное и одно

частное двухклассное мужское начальное училище, именно:

а) Въ г. Опочинѣ однокласное женское начальное училище, помѣщающееся въ зданіи мужскаго начальнаго училища, съ содержаніемъ по 290 руб. въ годъ.

б) Въ д. Одоховѣ, гмины Скарышевѣ, Радомскаго уѣзда, однокласное сельское общее начальное училище, съ содержаніемъ по 250 руб. въ годъ, изъ которыхъ 125 р. въ годъ отпускается изъ казны, на основаніи ст. 13 ВЫСОЧАЙШАГО указа 30 августа 1864 г. о начальныхъ училищахъ въ Царствѣ Польскомъ.

в) Въ г. Опатовѣ, при Опатовскомъ начальномъ училищѣ воскресно-ремесленное училище, съ жалованьемъ учителю по 75 р. въ годъ.

г) Въ дер. Бзинѣ, гмины Близинѣ, Конскаго уѣзда, двухклассное мужское начальное училище, содержимое Александромъ Юргелевичемъ.

Сверхъ того утверждёнъ въ отчетномъ году приговоръ жителей д. Суковъ и Суковская воля, гмины Пржитыкъ, Радомскаго уѣзда, принадлежавшихъ къ обществу содержанія Каповскаго начальнаго общаго училища, объ удержаніи въ д. Суковѣ однокласнаго сельскаго общаго училища, для помѣщенія котораго построены жителями собственныи домъ, но училище не открыто.

Потворовское сельское однокласное начальное общее училище, гмины Потворовѣ, Радомскаго уѣзда, переименовано въ гминное.

Закрыто въ отчетномъ году два частныхъ однокласныхъ начальныхъ училищъ: а) въ г. Островцѣ, Опатовскаго уѣзда, женское, содержимое Плонинскою и въ д. и гминѣ Близинѣ, Конскаго уѣзда, общее, содержимое Обарскою, согласно желанію содержательницъ.

Закрываются казенныя начальныя училища въ отчетномъ году не были, но только въ училищахъ въ п. Васневѣ, Опатовскаго уѣзда, въ д. Мшишевѣ, Козеницкаго уѣзда, и д. Марушевѣ, Пилжецкаго уѣзда, ученіе не производилось, какъ и въ 1892 году: въ первомъ—велѣдствіе отказа жителей вносить вкладку на содержаніе училища, подъ предлогомъ неправильности составленія приговора объ открытіи онаго, во второмъ—велѣдствіе пожара, истребившаго до тла сахарный заводъ, отъ котораго ежегодно кромѣ помѣщенія поступало по 140 р. на содержаніе училища; съ истребленіемъ же пожаромъ завода, владѣльцы отказались отъ уплаты означенной суммы, жители же по причинѣ малочисленности и бѣдности

не въ состояніи открыть училища, въ послѣднемъ—вслѣдствіе ветхости дома, угрожавшаго обрушеніемъ и не постройкѣ новаго дома, постройка котораго окончена въ концѣ отчетнаго года и ученіе возобновлено съ 4 января 1894 года.

Еврейскихъ вѣроневѣдныхъ школъ (хедеровъ), открытыхъ на основаніи издавшихся правилъ и введенныхъ въ дѣйствіе съ 1 сентября 1888 года получили свидѣтельства по 1 января 1894 года на право открытія и содержанія хедеровъ съ непремѣннымъ обязательствомъ обучать дѣтей русскому языку 258 меламедовъ, у которыхъ обучалось 4509 мальчиковъ. Изъ нихъ въ отчетномъ году временно закрыто за несоблюденіе изданныхъ правилъ и не обученіе дѣтей русскому языку 6 хедеровъ, затѣмъ къ 1 января 1894 года состоитъ 252 хедера, въ которыхъ обучается 4414 мальчиковъ.

Источники содержанія начальныхъ училищъ.

	Цѣль Государственнаго Казначейства	Цѣль городскихъ кассъ	Цѣль снѣжныхъ кассъ	Цѣль складовъ отъ училищнаго общества	Цѣль приходскихъ снѣжныхъ, кассъ и складовъ отъ ремесленниковъ	Цѣль процентовъ отъ капиталовъ	Цѣль пособій отъ раши, общ. и лицъ	Цѣль складовъ на- турою по отбѣтѣ на деньги	В С Е Г О	
Р у б л и и к о п ѣ й к и										
Городскія:										
двуклассныя:										
мужскія)	224	1059 14 ¹ / ₂	—	2863 25 ¹ / ₂	—	—	—	12 60	4159	
женскія)	—	—	—	—	—	—	—	—	—	
одноклассныя										
мужскія)	—	810	—	2928 35 ¹ / ₂	37 50	54 14 ¹ / ₂	75	61 50	3969 50	
женскія)	356	490	—	3335 18	—	—	—	—	4181 18	
общія)	410 22	741 78	—	2466 65	60	—	—	—	3678 65	
Сельскія										
мужскія)	—	—	30	627 25 ¹ / ₂	—	7	50	91 62 ¹ / ₂	756 38	
женскія)	—	—	—	445	—	—	—	—	445	
общія)	500	—	881 98	24355 52	—	1285	67 9	1153 18 ¹ / ₂	28188 35 ¹ / ₂	
Вокресно ремес- ленныя училища										
общія)	45	120	—	375	—	—	—	—	540	
И Т О Г О	1535 22	3220 92 ¹ / ₂	914 98	37396 21 ¹ / ₂	60	37 50	1347 31 ¹ / ₂	96 60	1309 31	45918 6 ¹ / ₂

Ученыя общества, музеи, библіотеки, книжные магазины и лавки, типографіи литографіи и фотографіи.

Ученыхъ обществъ и музеевъ въ Радомской губерніи нѣтъ. Библіотекъ для чтенія имѣется всего 4—въ в. г. Радомѣ; при двухъ изъ нихъ находится книжныя лавки.

Кромѣ названныхъ библіотекъ, принадлежащихъ частнымъ лицамъ, существуютъ библіотеки при квартирующихъ въ Радомской губерніи войскахъ, а также при гражданскихъ клубахъ гор. Радома, Сандомира и безплатная библіотека для немущихъ жителей г. Радома

Книжныхъ магазиновъ и лавокъ насчитывается въ губерніи 9, при чемъ въ гор. Радомѣ—6.

Типографій и литографій имѣется 5; изъ нихъ четыре въ гор. Радомѣ; затѣмъ имѣются литографіи при всѣхъ уѣздныхъ управленіяхъ, литографскіе станки при всѣхъ штабахъ войскъ и управленіяхъ Военскихъ Начальниковъ и нѣсколько частныхъ типографскихъ станковъ для печатанія визитныхъ карточекъ и адресовъ.

Фотографическихъ заведеній въ губерніи 3; два въ гор. Радомѣ и 1—въ гор. Сандомирѣ.



VI.

Свѣдѣнія о ходѣ крестьянскаго дѣла въ Радомской губерніи за 1893 годъ.

Подъ дѣйствіе ВЫСОЧАЙШИХЪ Указовъ 19 Февраля 1864 г. и 28 Октября 1866 года подошло 2614 селеній, посадовъ и городовъ въ Радомской губерніи, съ 74675 усадьбами и 427391 десятиной 845 саженьми земли, при чемъ 30349 усадьбамъ признано по ликвидационнымъ табелямъ и даннымъ право на сервитуты, въ томъ числѣ на одинъ пастбищный 5119, одинъ лѣсной 3245 и на пастбищный и лѣсной 21985 усадьбамъ.

а) По измѣренію и отграниченію крестьянскихъ земель.

Измѣреніе и отграниченіе крестьянскихъ земель, согласно межевымъ правиламъ 9 Апрѣля 1881 года, производится 7-ю состоящими при Губернскомъ Присутствіи штатными землебрами и таковое къ 1 Января 1894 года окончательно произведено, на основаніи поминутыхъ правилъ, по 776 селеніямъ, пространствомъ въ 136475 десятинъ 1450 сажень; затѣмъ остается къ измѣренію—1838 селеній съ надѣломъ 290915 десятинъ 1795 сажень.

Изъ числа подлежащихъ измѣренію селеній нѣкоторыя были уже измѣрены, но составленные на оныя планы и прочіе межевые документы оказались неудовлетворяющими требованіямъ правилъ 9 Апрѣля 1881 года и признаны негодными, а измѣренныя земли подлежащими новому измѣренію.

б) По спорамъ о границахъ крестьянскихъ земель.

Дѣлъ по спорамъ о границахъ крестьянскихъ земель было въ производствѣ въ 1893 году:

1) У Коммисаровъ:

Оставалось неразрѣшенныхъ съ прежнихъ лѣтъ	164
Возникло въ 1893 году	317
Итого	481
Изъ нихъ разрѣшено въ 1893 году	334
Затѣмъ къ 1 Января 1894 года осталось не разрѣшенныхъ	147

2) *Въ Губернскомъ Присутствіи:*

Осталось неразрѣшенныхъ съ прежнихъ лѣтъ	3
Поступило	47
Итого	50
Изъ нихъ разрѣшено въ 1893 году	46
Затѣмъ къ 1 Января 1894 года осталось неразрѣшенныхъ	4

в) Обь опредѣленіи точнаго размѣра сервитутовъ.

Въ теченіи 1893 года постановлено Коммисарами рѣшеній обь опредѣленіи точнаго размѣра сервитутовъ 10

Апелляціонныхъ жалобъ на рѣшенія Коммисаровъ по дѣламъ сего рода въ Губернскомъ Присутствіи осталось неразрѣшенныхъ —

Поступило въ теченіи 1893 года	6
Итого	6
Изъ нихъ разрѣшено въ 1893 году	6
Осталось неразрѣшенныхъ	—

г) Обь отгнѣтѣ сервитутовъ по добровольнымъ сдѣлкамъ.

По ликвидаціоннымъ табелямъ и даннымъ за крестьянами признаны права на сервитуты, настищій 27104 усадьбамъ и лѣсной 25230 усадьбамъ.

Изъ этого числа по добровольнымъ соглашениямъ, заключеннымъ сторонами и засвидѣтельствованнымъ Коммисарами по конецъ 1893 года, крестьяне отказались отъ правъ на настищій сервитутъ 17931

въ томъ числѣ въ отчетномъ году 465

на лѣсной сервитутъ 18762

въ томъ числѣ въ отчетномъ году 357

Затѣмъ осталось съ правомъ на сервитуты: настищій 9173 усадьбы, т. е. 33% и на лѣсной 6468 усадьбъ, т. е. 25% общаго числа усадьбъ, получившихъ право на оныя.

д) О нарушеніи и превышеніи правъ на сервитуты.

Заявленій сторонъ о нарушеніи и превышеніи правъ на сервитуты оставалось у Коммисаровъ къ началу отчетнаго года 44

Въ 1893 году поступило 139

Итого предстояло къ разрѣшенію 183

Изъ нихъ разрѣшено Коммисарами 133

Затѣмъ осталось неразрѣшенныхъ 50

Апелляціонныхъ жалобъ на рѣшенія Коммисаровъ по дѣламъ сего рода оставалось въ Губернскомъ Присутствіи къ началу отчетнаго года	13
Въ 1893 году поступило	27
Всего предстояло разрѣшить	40
Изъ сего числа разрѣшено въ 1893 году	37
Осталось неразрѣшенныхъ	3

е) По разверстанію черезполосныхъ земель и раздѣлу общихъ пастбищъ.

Изъ проектовъ разверстанія черезполосныхъ земель и раздѣла общихъ пастбищъ къ концу 1893 года оставалось неразрѣшенныхъ Коммисарами.

Въ теченіи 1893 года новыхъ проектовъ представлено	3
--	---

Изъ означенныхъ 3 проектовъ въ отчетномъ году разсмотрѣно и повѣрено Коммисарами	2
--	---

Затѣмъ осталось неразматрѣнныхъ	1
---	---

Въ губернскомъ Присутствіи оставалось къ концу 1892 года:

а) Неразматрѣнныхъ апелляціонныхъ жалобъ на рѣшенія Коммисаровъ по разсмотрѣнію проектовъ	2
---	---

б) Проектовъ введенныхъ въ дѣйствіе, по коимъ не проектировано дополнительныхъ надписей объ исправленіи табелей и данныхъ	1
---	---

Въ отчетномъ году поступило апелляціонныхъ по сего рода дѣламъ жалобъ	2
---	---

Представлено Коммисарами введенныхъ въ дѣйствіе проектовъ для исправленія ликвидаціонныхъ табелей и данныхъ	2
---	---

Разсмотрѣно жалобъ	4
------------------------------	---

Къ 1-му января 1894 года въ производствѣ Присутствія осталось жалобъ, проектовъ, по коимъ не постановлено рѣшеній объ исправленіи ликвидаціонныхъ табелей и данныхъ	1
---	---

Со времени изданія ВЫСОЧАЙШЕ утвержденныхъ 29 декабря 1875 года правилъ всего по губерніи было представлено проектовъ	109
---	-----

Изъ сего числа утверждено	39
-------------------------------------	----

Изъ сего числа введено въ дѣйствіе	22
--	----

На основаніи введенныхъ въ дѣйствіе проектовъ общее пространство разверстанной въ губерніи черезполосной земли составляло 6 дес. 468 саж., которые и отведены въ собственность крестьянъ.

Общее пространство раздѣленныхъ общихъ настищъ составило 1538 дес. 1846 саж., изъ коихъ отошло въ собственность крестьянъ 937 дес. 1815 саж.

ж) Обь устройствѣ лѣсовъ обремененныхъ крестьянскими сервитутами.

Къ 1-му Января 1893 года оставалось въ производствѣ Коммисаровъ плановъ —

Въ 1893 г. представлено Коммисарамъ плановъ 6

Изъ сего числа повѣрено на мѣстѣ 5

Затѣмъ къ 1 января 1894 года осталось въ производствѣ Коммисаровъ плановъ 1

Къ концу 1892 года въ производствѣ Губернскаго Присутствія оставалось неразмотрѣнныхъ лѣсохозяйственныхъ плановъ —

Въ 1893 г. поступило отъ Коммисаровъ повѣренныхъ ими плановъ 3

Изъ сего числа признано:

подлежащими утверждению 2

неподлежащими утверждению 1

Возвращено лѣсовладѣльцамъ согласно ихъ о томъ ходатайствамъ —

Затѣмъ къ 1 января 1894 г. осталось въ производствѣ Присутствія неразмотрѣнныхъ плановъ —

Со времени изданія закона 31 Декабря 1875 года утверждено 6. Временной Коммисіей и Земскимъ Отдѣломъ плановъ 58

Отказано въ утвержденіи 43

Введено въ дѣйствіе 55

Постановлено рѣшеніи обь исправленіи ликвидационныхъ таблицъ и данныхъ по селеніямъ, пользующимся сервитутами въ устроенныхъ лѣсахъ 103

з) Обь исправленіи ошибокъ, вкравшихся въ ликвидационныя таблицы и данныя.

Дѣлъ обь ошибкахъ, вкравшихся въ ликвидационныя таблицы и данныя къ концу 1892 года оставалось въ производствѣ Коммисаровъ 27(*)

Возникло въ 1893 году 108

Итого предстояло размотрѣть 135

Изъ сего числа размотрѣно съ постановле-

(*) Дѣлъ сей категоріи было показано въ ведомости за 1892 годъ 29, въ какое число два дѣла были включены по ошибкѣ.

пиемъ рѣшеній или составленіемъ протоколовъ разсѣдованія	107
Затѣмъ осталось неразсмотрѣнныхъ дѣлъ на 1894 годъ	28
Въ Губернскомъ Присутствіи оставалось не- разрѣшенныхъ къ концу 1892 г. дѣлъ сего рода	33
Въ 1893 году поступило	58
Итого	91
Изъ сего числа разрѣшено въ 1893 году	83
Осталось неразрѣшенныхъ на 1894 годъ	8
Изъ числа 83 разрѣшенныхъ дѣлъ предста- влено въ Земскій Отдѣлъ	56
Отказано въ представленіи	11
Непредставлено за истеченіемъ срока обжа- лованія рѣшеній Губернскаго Присутствія	16

и.) О ссудо-сберегательныхъ кассахъ.

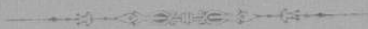
Въ Радомской губерніи къ 1 января 1894 года со-
стояло сельскихъ ссудо-сберегательныхъ кассъ 138.

Изъ числа этихъ кассъ, 26 открыты на Правитель-
ственный капиталъ, 36 на прибыли отъ оборотовъ кассъ,
дѣйствовавшихъ на средства Правительства и 76 на об-
щественныя средства.

Основной капиталъ всѣхъ 138 кассъ составляетъ
108206 руб. 30 коп., вкладовъ для приращенія процента-
ми находилось въ нихъ по 1 января 1894 года 659149 р.
86 коп., чистой прибыли получено кассами въ 1893 году
43016 руб. 64 коп.

**і) По дѣламъ, возбуждаемымъ Коммисарями на основа-
ніи ВЫСОЧАЙШАГО повелѣнія 6 Августа 1876 г.**

Къ 1 Января 1893 года оставалось дѣлъ, по которымъ не было возбуждено судебныхъ исковъ	80
Въ теченіи 1893 года возникло дѣлъ	200
Такимъ образомъ предстояло возбудить въ судахъ исковъ	280
Изъ сего числа возбуждено исковъ	120
Прекращено производствомъ дѣлъ за перехо- домъ усадьбъ въ собственность крестьянъ и по другимъ причинамъ	26
Осталось къ 1 января 1894 года	134



ВѢДОМОСТЬ

о посѣвѣ и урожаѣ хлѣба въ Радомекой губерніи.

за 1893 годъ.

У Б З Д Ы

Посѣяно

Озимой пше- шцы	Р ж и	Яровой пше- шцы	О вса
--------------------	-------	--------------------	----------

1. Радомскій . . .	На земляхъ владѣльческихъ . . .	6027	15346	4	11997
	" " крестьянскихъ . . .	2541	22589	—	17808
	" " городскихъ . . .	417	1002	—	972
	Итого . . .	8984	38937	4	30777
2. Козеницкій . . .	На земляхъ владѣльческихъ . . .	2339	8921	68	8245
	" " крестьянскихъ . . .	2504	19196	66	16265
	" " городскихъ . . .	327	1487	8	1257
	Итого . . .	5170	29604	142	25767
3. Пжецкій . . .	На земляхъ владѣльческихъ . . .	2801	5776	80	6187
	" " крестьянскихъ . . .	2499	17714	17	17029
	" " городскихъ . . .	718	2505	8	2582
	Итого . . .	6018	25995	105	25798
4. Опатовскій . . .	На земляхъ владѣльческихъ . . .	7154	8980	132	10860
	" " крестьянскихъ . . .	2918	9919	132	10822
	" " городскихъ . . .	256	1664	3	1880
	Итого . . .	10328	20563	267	23562
5. Сандомирскій . . .	На земляхъ владѣльческихъ . . .	6915	6407	236	8755
	" " крестьянскихъ . . .	2418	6699	24	5517
	" " городскихъ . . .	512	1196	6	1056
	Итого . . .	9895	14302	266	15328
6. Опоченскій . . .	На земляхъ владѣльческихъ . . .	2098	9121	16	4965
	" " крестьянскихъ . . .	840	14997	1	7706
	" " городскихъ . . .	60	633	—	590
	Итого . . .	2998	24751	17	13261
7. Конскій . . .	На земляхъ владѣльческихъ . . .	1112	5835	46	5174
	" " крестьянскихъ . . .	734	10291	12	11158
	" " городскихъ . . .	87	1175	5	1791
	Итого . . .	1933	17301	63	16332
Всего въ губерніи . . .	На земляхъ владѣльческихъ . . .	28445	60386	582	56183
	" " крестьянскихъ . . .	14504	101405	252	86305
	" " городскихъ . . .	2337	9662	30	10128
	Итого . . .	45326	171353	864	152616

Четвертей				Снято четвертей							
Ячмени	Гречихи	Остальных яровых хлебовъ	Картофеля	Озимой пшеницы	Р ж и	Яровой пшеницы	О в а	Ячмени	Гречихи	Остальных яровых хлебовъ	Картофеля
3257	465	2283	26728	27514	69299	22	60586	15758	2389	7809	168096
4445	1329	2534	46717	12405	108315	—	87134	21627	4258	9383	318357
273	42	186	2148	2240	5237	—	5071	1627	146	792	18315
7975	1836	5003	75593	42159	182851	22	152791	39012	6793	17984	504768
2959	737	928	20537	9981	39444	198	38953	12644	2257	3719	141506
5417	1483	1638	44379	10935	74214	241	76100	22751	4621	7243	281203
724	231	231	2905	1268	5634	40	8739	4290	708	1180	20340
9100	2451	2797	67821	21284	120292	2639	123792	39685	7586	12142	443049
2216	614	1621	14548	12865	28014	353	32380	11749	1821	7341	80442
7780	2226	2944	57997	11241	82457	78	91020	38400	6372	12832	374338
902	543	435	10964	2772	10636	21	12945	4235	1235	1703	71324
10898	3383	5000	83509	26878	121107	452	136345	54384	9428	21876	526104
4267	12	3879	20821	42924	49390	792	76020	25602	60	19395	108441
5200	255	2132	33986	17508	54554	792	75754	31200	1275	10660	166716
915	39	317	4803	1536	9152	18	13160	5490	195	1585	22593
10382	306	6328	59610	61968	113096	1602	164934	62292	1530	31640	294150
4836	28	2010	17514	34575	38442	885	61285	29016	119	14070	126976
4865	29	1179	16963	12340	40194	90	38619	29190	123	8246	122282
981	12	245	2801	2460	7176	22	7392	5886	51	1715	20307
10682	69	3434	37278	49475	85812	997	107296	64092	293	24031	269565
1686	468	2854	2813	13182	47465	120	34367	10233	2446	7330	157597
3099	1432	6365	3953	4051	73641	3	50253	15546	3643	4977	262330
140	6	11	1260	360	3534	—	1381	214	70	3209	7227
4925	1906	9230	8026	17593	124640	123	86001	25593	6159	15516	427154
1765	198	727	26892	2945	26342	140	24553	8665	1132	2635	151352
4111	532	1292	46890	2967	45531	63	50124	16414	2198	5172	440100
356	45	198	2820	484	6115	15	8121	3566	189	730	16920
6232	775	2019	76602	5912	77988	218	82798	28645	3330	8537	608372
20986	2522	14302	129853	143986	298396	2510	328144	113667	10224	62299	930809
34917	7286	18084	250885	70547	478906	1267	469004	175128	22490	58513	1965326
4291	918	1623	27701	11220	48484	116	56809	25308	2594	10914	177026
60194	10726	34009	408439	225753	825786	3893	853957	314103	35308	131726	3073161

ВѢДОМОСТЬ

о фабрикахъ и заводахъ Радомской губерніи

за 1893 годъ.

70.7
20.2
120.
116.
184.
1.
23.1

675
57
179
24

80

РОДЪ ФАБРИКЪ и ЗАВОДОВЪ	Губернскій гор. Радомъ			Уѣздъ Радомскій			Уѣздъ Козеницкій			Уѣздъ Илжецкій		
	Число фабрикъ и заводовъ	Сумма производи- тельности въ рубляхъ	Число рабочихъ	Число фабрикъ и заводовъ	Сумма производи- тельности въ рубляхъ	Число рабочихъ	Число фабрикъ и заводовъ	Сумма производи- тельности въ рубляхъ	Число рабочихъ	Число фабрикъ и заводовъ	Сумма производи- тельности въ рубляхъ	Число рабочихъ
	Жельзодѣлат., чугунопл. и стал. зав.	—	—	—	—	—	—	—	—	—	3	653691
Мельницы водян. и вѣтр.	—	—	—	150	75140	167	153	84645	210	115	42195	138
Свеклосахарные заводы . . .	—	—	—	—	—	—	—	—	—	—	—	—
Кожевенные заводы . . .	5	248250	80	6	143600	47	6	11570	14	6	2500	12
Мельницы амер. и паров. . .	1	39765	16	3	166080	25	3	10250	8	9	91243	28
Винкуренные заводы . . .	3	7000	26	3	68150	23	4	62824	21	4	22060	25
Столярныя фабрики . . .	—	—	—	—	—	—	—	—	—	3	1400	6
Плющильные заводы . . .	—	—	—	—	—	—	—	—	—	—	—	—
Пивоваренные заводы . . .	5	55394	28	3	17010	12	2	10680	9	—	—	—
Маслобойни . . .	—	—	—	7	140750	18	7	1360	7	13	2590	13
Фабр. мельнич. станковъ . . .	—	—	—	—	—	—	—	—	—	1	72800	51
Фабрики гвоздей . . .	—	—	—	—	—	—	—	—	—	—	—	—
Фабрики фарфор. издѣлій и глинян. пос.	—	—	—	—	—	—	—	—	—	—	—	—
Механическія мастерскія . . .	—	—	—	—	—	—	—	—	—	—	—	—
Фабрики мѣдныхъ издѣлій . . .	—	—	—	—	—	—	1	40000	10	—	—	—
Кирпичные заводы . . .	—	—	—	6	10800	35	2	1250	4	3	2892	34
Лѣсопильни . . .	—	—	—	—	—	—	—	—	—	9	12251	33
Фабрики спичекъ . . .	—	—	—	1	16000	22	—	—	—	—	—	—
Известковые заводы . . .	—	—	—	6	1850	6	—	—	—	2	1370	7
Стеклянные заводы . . .	—	—	—	1	2500	20	—	—	—	1	12000	20
Фабрик. землед. орудій, во- зовъ и бричекъ	4	3829	168	—	—	—	—	—	—	—	—	—
Мыловаренные заводы . . .	—	—	—	2	7500	12	—	—	—	—	—	—
Фабрики жестянныхъ ло- жекъ	—	—	—	—	—	—	—	—	—	—	—	—
Камеволомни	—	—	—	2	6000	55	—	—	—	—	—	—
Красильни	—	—	—	—	—	—	3	1700	6	1	600	1
Фабрики суконныя	—	—	—	—	—	—	—	—	—	—	—	—
Фабрики бумажныя	—	—	—	—	—	—	—	—	—	—	—	—
Фабрики гончар. трубъ и глин. горшк.	—	—	—	—	—	—	—	—	—	—	—	—
Медоваренные заводы	—	—	—	—	—	—	1	800	2	—	—	—
Фабрики консервовъ	—	—	—	1	1192	6	—	—	—	—	—	—
Фабрики газовыхъ водъ	—	—	—	—	—	—	—	—	—	—	—	—
Фабрики паркетныя	—	—	—	—	—	—	1	1000	2	—	—	—
Укусовые заводы	1	571	5	—	—	—	—	—	—	1	200	1
Фабрики синьки для бѣлья	—	—	—	—	—	—	—	—	—	—	—	—
Сушильня дикорія	—	—	—	—	—	—	1	500	2	—	—	—
Фабрики черепичныя	—	—	—	—	—	—	—	—	—	—	—	—
И Т О Г О	19	334809	323	191	642172	448	184	226579	295	171	917792	611

Уездъ Опатовскій			Уездъ Сандомирскій			Уездъ Опоченскій			Уездъ Конскій			ВСЕГО ВЪ ГУБЕРНІИ		
Число фабрикъ и заводовъ	Сумма производи- тельности въ рубляхъ	Число рабочихъ	Число фабрикъ и заводовъ	Сумма производи- тельности въ рубляхъ	Число рабочихъ	Число фабрикъ и заводовъ	Сумма производи- тельности въ рубляхъ	Число рабочихъ	Число фабрикъ и заводовъ	Сумма производи- тельности въ рубляхъ	Число рабочихъ	Число фабрикъ и заводовъ	Сумма производи- тельности въ рубляхъ	Число рабочихъ
3	2987097	1800	—	—	—	9	509259	410	19	2189012	2744	34	6339057	5196
89	359050	161	100	61230	69	20	95503	30	91	253002	103	718	5351962	4865
1	477000	233	1	443633	314	—	—	—	—	—	—	2	457772	788
12	10145	20	4	3780	6	1	600	4	—	—	—	2	443633	547
1	13230	7	5	95940	80	—	—	—	—	—	—	40	410300	183 888
5	26865	32	6	59746	4	4	25538	13	2	12009	13	22	313540	164 75
—	—	—	—	—	—	—	—	—	—	—	—	29	257327	157 310
1	723819	106	—	—	—	—	—	—	—	—	—	3	244600	6 42
—	—	—	2	23677	53	2	13532	53	3	65493	18	1	211384	106 62
—	—	—	3	7080	7	1	400	3	1	1050	2	32	185786	177 123
—	—	—	—	—	—	—	—	—	—	—	—	1	153230	50 65
—	—	—	—	—	—	—	—	—	—	—	—	1	72800	57 5
—	—	—	—	—	—	—	—	—	1	56784	58	1	56784	58 53
1	46700	130	—	—	—	—	—	—	—	—	—	1	50241	130 45
—	—	—	—	—	—	—	—	—	1	44100	130	1	44100	130 78
—	—	—	—	—	—	—	—	—	—	—	—	1	40000	10 14
12	36160	155	10	7546	38	—	—	—	2	3924	12	35	26412	228 240
6	9740	20	—	—	—	—	—	—	3	9800	41	18	22051	171 138
—	—	—	—	—	—	—	—	—	—	—	—	1	16000	22 21
4	700	4	4	1525	7	1	10800	16	—	—	—	17	15545	40 51
—	—	—	—	—	—	—	—	—	—	—	—	2	14500	40 41
—	—	—	—	—	—	—	—	—	1	9500	26	5	13329	45
—	—	—	1	820	13	—	—	—	1	5000	2	4	13320	27 10
—	—	—	—	—	—	—	—	—	3	7800	41	3	7800	41 16
—	—	—	—	—	—	—	—	—	—	—	—	2	6000	8
—	—	—	—	—	—	—	—	—	1	3600	7	5	5900	14
—	—	—	1	4763	68	—	—	—	—	—	—	1	4793	68
—	—	—	—	—	—	1	4294	12	—	—	—	1	4294	12 6
—	—	—	2	1180	28	—	—	—	—	—	—	2	1360	28 8
—	—	—	—	—	—	—	—	—	—	—	—	3	—	—
—	—	—	1	525	2	—	—	—	—	—	—	2	1325	4
—	—	—	—	—	—	—	—	—	—	—	—	3	—	—
—	—	—	—	—	—	—	—	—	—	—	—	1	1192	6 4
—	—	—	—	—	—	—	—	—	1	1048	3	1	1048	3 4
—	—	—	—	—	—	—	—	—	—	—	—	1	1000	2 6
—	—	—	—	—	—	—	—	—	—	—	—	2	771	6 2
—	—	—	1	575	2	—	—	—	—	—	—	1	575	2 3
—	—	—	—	—	—	—	—	—	—	—	—	1	500	2
—	—	—	1	400	3	—	—	—	—	—	—	1	400	3 4
135	4690506	2668	142	712421	724	39	659926	541	131	2576124	3220	1003	10880509	8841

470.7
 420.2
 420.
 416.
 284.
 1.
 723.1
 4670
 6257
 3179
 1624

1180

ВѢДОМОСТЬ

о движеніи населенія Радомской губерніи.

за 1893 годъ.

ГОРОДА и УЕЗДЫ	Число браковъ	ЕСТЕСТВЕННАЯ ПРИБЫЛЬ												Д Ъ Й С Т В И									
		Число родившихся												Число умершихъ	Прибыло или убыло	П о с т о я н н ы е							
		Законо-рожден-ныхъ			Незаконо-рожден-ныхъ			ВСЕГО			Изъ другихъ мѣсть той-же губерни					Изъ другихъ губерний края							
		м.	ж.	об. п.	м.	ж.	об. п.	м.	ж.	об. п.	Изъ городовъ	Изъ сель и поса-довъ	Изъ городовъ			Изъ сель и поса-довъ							
		м.	ж.	об. п.	м.	ж.	об. п.	м.	ж.	об. п.	м.	ж.	м.	ж.	м.	ж.	м.	ж.					
Г. Радомъ (1875)	86	228	221	449	5	3	8	233	224	457	128	109	237	+	220	27	40	91	89	24	19	41	49
Радомскій уездъ. . .	948	1998	1787	3785	37	43	80	2035	1830	3865	1317	1365	2682	+	1183	50	51	539	725	13	19	46	67
Илжецкій . . .	905	2326	2062	4388	34	33	67	2360	2095	4455	1375	1342	2717	+	1738	17	15	220	411	3	4	55	71
Козеницкій (1874)	863	2262	2116	4378	42	37	79	2304	2153	4457	1298	1157	2455	+	2002	43	51	323	416	15	50	60	126
Конскій	1180	2374	2056	4430	48	31	79	2422	2087	4509	1700	1685	3385	+	1124	65	138	156	338	33	76	115	157
Опатовскій	967	2769	2544	5313	67	61	128	2836	2605	5441	1404	1316	2720	+	2721	26	69	420	699	7	13	32	58
Опоченскій	905	1967	1831	3798	31	45	76	1998	1876	3874	1399	1397	2796	+	1078	53	61	296	380	17	36	45	94
С.-вдомврскій	845	2123	2063	4186	54	56	110	2177	2119	4296	1315	1325	2640	+	1656	35	38	218	439	1	8	14	46
ИТОГО	6649	16047	14680	30727	318	309	627	16365	14989	31354	9936	9696	19632	+	11722	316	463	2263	3497	213	225	408	663

Т Е Л Ь Н А Я П Р И Б Ы Л Ь

н а г о н а р о д о н а с е л е н і я

л и л о с ь

В ы с е л и л о с ь

Изъ Имперіи		Изъ заграница		ВСЕГО			Въ мѣстности той-же губерніи				Въ другія мѣстности края				Въ Имперію		За границу		ВСЕГО			Прибыло или убыло	Общая прибыль или убыль
м.	ж.	м.	ж.	м.	ж.	об.п.	м.	ж.	м.	ж.	м.	ж.	м.	ж.	м.	ж.	м.	ж.	об.п.				
17	8	3	1	203	206	409	13	28	23	39	8	14	9	11	—	1	—	—	53	93	146	+ 263	+ 483
—	1	1	—	649	863	1512	21	13	366	451	17	20	29	57	—	—	1	—	434	541	975	+ 537	+ 1720
1	4	1	1	297	506	803	16	14	171	424	3	6	26	49	10	14	—	—	226	507	733	+ 70	+ 1808
—	2	4	3	445	648	1093	26	32	302	456	16	38	93	169	31	31	—	1	468	767	1235	— 142	+ 1860
1	2	2	—	372	711	1083	50	83	192	313	40	57	33	94	—	—	—	—	315	547	862	+ 221	+ 1345
1	1	1	1	487	836	1323	21	50	313	610	17	34	9	54	2	5	—	3	362	753	1115	+ 208	+ 2929
—	2	—	—	411	573	984	30	51	245	349	38	58	43	74	5	5	—	—	361	538	899	+ 85	+ 1163
5	9	2	5	275	541	816	15	140	164	866	9	16	6	225	8	5	—	1	202	1253	1455	— 639	+ 1017
25	29	14	11	3139	4884	8023	192	411	1776	3548	148	240	248	733	56	61	1	5	2421	4999	7420	+ 603	+ 12325

ВѢДОМОСТЬ

о поступленіи сборовъ по Радомской губерніи

за 1893 годъ.

РОДЪ ПОДАТЕЙ	Слѣдовало вступитъ		Вновь при	
	Недоимокъ	Оклада	Недоимокъ	
	Рубли и копейки			
<i>I. Подати и окладные платежи:</i>				
1) Дворскія подати: Подымная и поземельный налогъ	21052 40	325892 40	1177 52	
2) Посадскія подати " " " "	2128 14	35519 36	210 96	
3) Крестьянскія подати " " " "	3241 60	359087 11	1715 3	
4) Городскія подати: Подымная и контигенсъ ливерунковъ	6098 86	49361 57	— —	
5) Эвзекуціонные штрафы	15944 4	— —	8797 37	
Итого	48465 4	760860 44	11900 88	
<i>II. Податныхъ недоимокъ разсроченныхъ:</i>				
Съ мѣшанъ) Съ вольныхъ людей)	не имѣется			
<i>III. Другихъ разныхъ взысканій:</i>				
По смѣтѣ Военнаго Министерства	— —	3532 —	— —	
" Департамента Государственнаго Казначейства	31138 26	44502 —	9210 69	
" Департ. Оклад. сборовъ пособія и другіе сборы	25747 92	103216 —	70370 58	
" Сборы съ недвижим. имуществомъ на сод. гм. суд.	— —	61314 —	29910 98	
" Департамента неокладныхъ сборовъ	23738 76 ^{1/2}	1194855 —	12921 9 ^{1/2}	
" " Таможенныхъ	— —	8100 —	— —	
" " Торговли и Мануфактуръ	21788 99	131950 —	38435 10	
" " Желѣзнодорожныхъ Дѣлъ	— —	— —	— —	
" Особенной Канцеляріи по Кредитной части	1517 16	17397 6	113 34	
" Минист. Госуд. Имущ. по лѣнному Департ.	209359 73	180677 —	— 6	
" " " горному "	8126 8	542 24	— —	
" " Внутреннихъ Дѣлъ	66944 44	136699 10	11726 58	
" " Народнаго Просвѣщенія	1080 36	348 30	— —	
" " Путей Сообщенія	125 71	813 —	589 —	
" " Юстиціи	18574 64	6567 —	6397 63	
" Государственнаго Контроля	274 —	987 —	— —	
Итого	408416 5^{1/2}	1891499 70	179675 5^{1/2}	
ВСЕГО	456881 9^{1/2}	2652360 14	191575 93^{1/2}	

IV. Въ томъ числѣ взысканій, лежащихъ на отвѣтственности Губернскаго Правленія:

- 1) По Вѣдомству Министерства Финансовъ
- 2) " Департаменту Государственнаго Казначейства
- 3) " " Окладныхъ Сборовъ (пособія и другіе сборы)
- 4) Сборы съ недвижимыхъ имуществомъ на содержаніе гминныхъ судовъ
- 5) По Департаменту Неокладныхъ Сборовъ
- 6) " " Таможенныхъ Сборовъ
- 7) " " Торговли и Мануфактуръ
- 8) По Особенной Канцеляріи по Кредитной части
- 9) По Министерству Государственныхъ Имуществъ по Лѣнному Департаменту
- 10) " " " Горному "
- 11) " " Внутреннихъ Дѣлъ
- 12) " " Народнаго Просвѣщенія
- 13) " " Путей Сообщенія
- 14) " " Юстиціи
- 15) По Государственному Контролю

числено	Исключено		Взыскано		Осталось къ 1 Января 1894 г.				
	Недоп-могъ	Оклада	Недоп-могъ	Оклада	Недопмогъ	Оклада	ИТОГО		
Р у б л и к о п ъ й к и									
1745 51	297 73	6755 97	9356 60	319969 24	12575 59	912 70	13488 29		
130 12	— —	— —	2339 10	35649 48	— —	— —	— —		
2645 38	— —	199 22	4624 45	361211 32	332 18	321 95	654 13		
— —	— —	14 25	3033 22	37781 70	3065 64	2565 62	5631 26		
— —	989 87	— —	8731 71	— —	15019 83	— —	15019 83		
4521 1	1287 60	6969 44	28085 8	754611 74	30993 24	3800 27	34793 51		
14314 8	— —	— —	— —	17845 8	— —	— —	— —		
— —	5213 26	15226 49	13067 62	29275 51	22068 7	— —	22068 7		
11945 27	30 83	— —	11549 99	115161 27	84527 68	— —	84527 68		
216 96	— —	9804 77	23519 34	41326 99	6391 44	10399 20	16790 84		
167575 92	1156 73	81 46	8230 32	1362076 92	27272 81	272 54	27545 35		
— —	— —	6583 34	— —	1516 66	— —	— —	— —		
94 31	451 55	24686 65	35919 74	107241 69	23852 80	115 97	23968 77		
52463 31	— —	— —	— —	52463 31	— —	— —	— —		
14329 84	624 93	16989 72	87 15	14726 26	918 42	10 92	929 34		
61296 91	5733 43	5124 3	8525 14	226669 88	195101 22	10180 —	205281 22		
40167 26	— —	— —	— —	40669 89	8126 8	9 61	8135 69		
10736 41	2830 18	918 —	13847 79	144357 11	61993 6	2150 40	64143 46		
269 —	1071 —	— —	— —	617 30	9 36	— —	9 36		
539 31	— —	— —	589 —	1351 31	125 71	— —	125 71		
— —	2776 57	2981 20	3874 4	3585 80	18321 66	— —	18321 66		
— —	— —	— —	274 —	987 —	— —	— —	— —		
373937 58	19888 47	82395 66	119494 13	2159902 98	448708 51	23138 64	471847 15		
378458 59	21176 7	89365 10	147579 21	2914514 72	479701 75	26938 91	506640 66		
.	5112 98		
.	3272 52		
.	33695 62		
.	10399 20		
.	16678 23		
.	— —		
.	17510 23		
.	112 50		
.	10378 51		
.	9 61		
.	13180 41		
.	— —		
.	7122 20		
.	— —		
Итого							117472	1	

ВѢДОМОСТЬ

о поступленіи страховыхъ сборовъ по
Радомской губерніи

за 1893 годъ.

Родъ застрахованія и наименованіе уѣздовъ	Слѣдовало къ по- ступленію въ 1893 г.			Вновь причи- слено		Исключено	
	Недоп- мокъ	Оклада	Недоп- мокъ	Оклада	Недоп- мокъ	Оклада	
	Р у б л и к о п ѣ й к и						
<i>а) По застрахованію недвижимостей</i>							
Радомскій	12218 53	74618 8	253 59	— —	23 46	— —	
Козеницкій	2790 83	47988 61	133 73	— —	84 6	— —	
Илжецкій	832 53	45983 10	2 70	— —	— —	— —	
Опатовскій	5207 85	57525 68	437 17	— 20	228 68	— —	
Сандомирскій	3077 17	56271 16	67 28	— —	— —	— —	
Опоченскій	850 35	40074 19	— —	— 75	— —	— —	
Ковскій	8996 88	40087 80	27 12	— —	9 44	— —	
Итого	33974 14	362548 61	921 59	— 95	345 64	— —	
<i>б) Въ возвратъ позаимство- ванныхъ суммъ на призрѣніе семействъ чиновъ запаса:</i>							
Козеницкій	66 37	— —	— —	— —	— —	— —	
Всего	34040 51	362548 61	921 59	— 95	345 6	— —	

Взыскано		Осталось къ 1 Января 1894 года въ недоимкѣ			Недоимка эта раз- дѣляется		ПРИМЪЧАНІЕ
Недои- мокъ	Оклада	Недои- мокъ	Оклада	Всего	По горо- дамъ и посадамъ	По селеніямъ	
Р у б л и и к о п ѣ й к и							
9710 84	64451 3	2737 84	10167 5	12904 89	4429 68	8475 21	
2411 68	47665 11	428 82	323 50	752 32	558 8	194 24	
46 55	45881 83	788 68	101 27	889 95	220 36	669 59	
3842 48	56905 24	1573 86	620 64	2194 50	1643 98	550 52	
1733 57	54337 41	1410 88	1933 75	3344 63	2901 2	443 61	
44 90	39958 34	805 45	116 60	922 5	47 95	874 10	
7047 77	34550 84	1966 79	5536 96	7503 75	5720 34	1783 41	
24837 79	343749 80	9712 32	18799 77	28512 9	15521 41	12990 68	
—	—	66 37	—	66 37	—	66 37	
24837 79	343749 80	9778 69	18799 77	28578 46	15521 41	13057 5	

ВѢДОМОСТЬ

о поступленіи сбора по пресѣченію чумы на рогатомъ
скотѣ въ Радомской губерніи

за 1893 годъ.

№ по порядку	НАЗВАНІЕ УЪЗДОВЪ	Слѣдовало къ посту- пленію				Вновь причислено			
		Недоимокъ		Оклада		Недоимокъ		Оклада	
		Р у б л и и к о п ѣ й к и							
1	Радомскій	—	—	177	5	—	—	—	—
2	Козеницкій	—	—	128	41	—	—	—	—
3	Илжецкій	—	—	144	41	—	—	—	—
4	Опатовскій	7	44	176	83	—	—	—	—
5	Сандомирскій	—	—	142	13	—	—	—	—
6	Опоченскій	—	—	138	9	—	—	—	—
7	Конскій	—	—	128	31	—	—	—	—
	Итого	7	44	1035	23	—	—	—	—

ВѢДОМОСТЬ

о приходѣ и расходѣ божничнаго сбора
въ Радомской губерніи

за 1893 годъ.

а) Д 0

Название уѣздовъ	Д О Х О Д Ы											
	Отъ платежей за баню		Отъ платежей за бракосочетаніе		Отъ платежей за обрѣзаніе		Отъ платежей за погребеніе		Отъ отдачи первыхъ мѣсть передъ торюю		Отъ членія родала	
	Р	у	б	л	и	и	к	о	п	ѣ	й	к
Радомскій	1203	10	—	—	1	50	305	25	—	—	1227	75
Козеницкій	314	75	—	—	—	—	34	—	—	—	36	76
Илжецкій	127	75	15	—	9	50	169	50	—	—	102	80
Опатовскій	1390	22	12	—	—	—	45	80	—	—	64	45
Сандомирскій	860	9	38	50	—	—	227	45	—	—	96	20
Опочелскій	198	10	7	80	6	50	12	—	—	50	33	65
Конскій	1378	4	1	50	—	—	2	83	—	—	10	—
Итого	5472	5	74	80	17	50	796	83	—	50	1571	61

б) Р А С

Название уѣздовъ	Р А С Х О Д Ы																			
	На жалованье раввинамъ		На жалованье духовнымъ		На жалованье конторамъ		На жалованье школьникамъ		На жалованье учителямъ		На жалованье писарямъ		На жалованье врачамъ		На 5% касирямъ		На содержаніе Губернскаго Правленія		На канцелярскіе матеріалы	
	Р	у	б	л	и	и	к	о	п	ѣ	й	к	и							
Радомскій	1175	—	350	—	470	—	135	—	460	—	430	—	150	—	361	81	77	—	175	—
Козеницкій	915	—	—	—	55	—	59	75	35	—	60	—	100	—	36	35	49	—	94	—
Илжецкій	395	10	98	—	120	—	80	25	54	—	30	—	—	—	—	—	24	—	146	13
Опатовскій	1570	—	—	—	275	—	205	—	215	—	60	—	—	—	181	41	49	—	152	9
Сандомирскій	840	—	60	—	210	—	191	—	70	50	30	—	—	—	222	36	57	—	167	16
Опочелскій	1035	—	—	—	106	50	97	50	535	90	—	—	—	—	50	—	37	—	137	41
Конскій	1843	—	150	—	214	—	80	—	—	—	—	—	—	—	227	26	69	—	69	—
Итого	7773	10	658	—	1450	50	848	50	1370	40	610	—	250	—	1079	19	362	—	940	79

Х О Д Ы:

П О Ш Т А Т А М Ъ

Съ добровольныхъ пожертвованій		Отъ продажи райскаго яблока		Отъ продажи воска послѣ суднаго дня		Съ кружки		Съ процентовъ отъ божничныхъ капиталовъ		Отъ отпуска скамеекъ въ синагогахъ		За постановку памятниконъ на кладбищѣ		Со сбора съ еврейскихъ отцовъ семействъ		И Т О Г О	
Р		у		б		л		и		к		о		п		ѣ	
й		к		н		ѣ		й		к		н					
3	—	—	—	—	75	—	—	—	—	—	—	—	—	6389	15	9130	50
19	20	5	50	—	—	1	—	—	—	—	—	—	—	2617	29	3028	50
47	10	13	10	—	—	2	55	24	—	—	—	4	25	1732	86	2248	41
—	—	—	—	—	—	—	—	261	53	—	—	11	—	3231	91	5016	91
2	80	—	—	—	—	—	—	25	47	108	10	25	—	3632	13	5015	74
1	50	1	50	1	—	—	—	—	—	1	—	—	—	2908	89	3172	44
2460	92	—	—	—	—	—	—	22	50	—	—	—	—	3770	98	7646	77
2534	52	20	10	1	75	3	55	333	50	109	10	40	25	24283	21	35259	27

Х О Д Ы:

П О Ш Т А Т А М Ъ

На подати и склады		На покупку райскаго яблока		На пособие бѣднымъ		На наемъ помѣщеній подлѣ кашчаларіи		На наемъ квартиръ для раввиновъ		На отопленіе и освѣщеніе синагогъ		На содержаніе въ больницахъ бѣдныхъ и лекаретвадлія нихъ		На поддержаніе стѣнъ и постройку новыхъ божничныхъ строеній		На очистку отхожихъ мѣстъ и трубъ		На похорона бѣдныхъ умершихъ		На экстраординарные расходы		И Т О Г О	
Р		у		б		л		и		н		к		о		п		ѣ		й		к	
н		ѣ		й		к		н		ѣ		й		к		н							
498	67	16	—	304	—	150	—	300	—	198	5	2815	18	253	50	70	—	100	—	641	29	9130	50
252	72	80	50	2	—	—	—	—	—	407	25	681	55	—	—	26	26	—	—	174	12	3028	50
227	38	20	—	12	—	—	—	100	—	536	3	170	30	57	41	50	—	30	—	97	81	2248	41
320	88	69	—	125	—	—	—	85	—	484	53	385	—	346	66	302	—	10	—	181	34	5016	91
533	43	66	—	100	—	—	—	—	—	1085	55	686	3	404	50	25	—	—	—	267	21	5015	74
170	44	130	—	10	—	—	—	—	—	344	89	226	—	100	—	80	—	—	—	111	80	3172	44
405	95	62	—	—	—	62	—	50	—	521	40	1072	65	2470	92	20	—	—	—	329	59	7646	77
2409	47	443	50	553	—	212	—	535	—	3577	70	6036	71	3632	99	573	26	140	—	1803	16	35259	27

ВѢДОМОСТЬ

о доходахъ и расходахъ городовъ Радомекой губернии.

за 1893 годъ.

№ по порядку.	Название городов	Согласно утвержденной росписи, предполагалось дохода въ 1893 г.								Согласно особымъ распоряженіямъ должно было поступить
		Съ аренды городскихъ земель и строеній	Съ аренды торговаго, армарочнаго, мостильнаго и другихъ сборовъ	Съ канонаго сбора съ торговцевъ и промышленниковъ	Со вспомогательной складки отъ жителей и владѣльцевъ города и фонарнаго сбора	Съ мелочныхъ суммъ и процентовъ отъ капиталовъ, хранящихся въ Банкѣ.	Пособіе отъ казны въ дополнителныхъ платежахъ къ податной подати и къ патентному сбору, а также съ протеста векселей и съ асвидѣтельствующаго нотаріальныхъ актовъ	Всего предполагалось доходовъ		
		Р у б л и н к о в ѣ й к и								
1	Радомъ	10775 51	8757 „	1593 30	10177 52	4612 19	13248 83	49164 35	63520 65	
2	Козеницы	2587 94	5 25	311 40	145 60	152 19	2939 14	6141 52	12931 20	
3	Островець	1158 94	396 96	515 75	8 93	1119 84	783 —	3983 42	3791 83	
4	Опатовъ	338 43	1618 17	505 5	„ —	189 18	1886 89	4537 72	5087 44	
5	Савомиръ	4055 25	361 58	503 40	226 13	1077 63	2959 86	9183 85	18506 94	
6	Сташовъ	1613 15	„ „	654 80	385 80	331 98	1794 83	3780 46	5676 53	
7	Опочно	1157 17	11 68	254 25	8062 54	870 88	1890 53	12247 5	13037 92	
8	Конекъ	251 54	„ „	513 25	1194 11	1932 31	1583 48	5474 69	5691 49	
9	Пржедборжъ	80 10	1618 50	346 30	„ —	1109 66	1044 39	4198 95	8883 99	
10	Шидловець	750 70	90 15	489 „	„ —	1190 14	2128 39	4648 48	8480 52	
	Итого	22768 73	12859 29	5686 50	20200 63	12586 —	30259 34	104360 49	145609 31	

Согласно утвержденной росписи, предполагалось расхода в 1893 г.

Поступило	Осталось в недомгѣ на 1894 годъ	Согласно утвержденной росписи, предполагалось расхода в 1893 г.									
		Содержаніе мѣстъ и лицъ городского управленія	Содержаніе городскихъ имуществъ и наемъ отъ города помѣщій	Наружное благоустройство города	На содержаніе общепольныхъ заведеній	Уплата долговъ, а также чрезвычайные и мелочные расходы	Единовременные расходы	Всего предполагалось расходовъ	Согласно особымъ распоряженіямъ израсходовано		
Р У Б Л И Ц И К О П Ъ Й К И											
55181 36	8339 28	17983 62	646 56	6663 98	3836 71	5348 13	12531 52	47010 52	49837 19		
8912 59	4018 61	2567 47	1410 49	120 —	330 —	451 50	145 60	5025 6	5919 19		
3098 21	693 62	1627 28	1004 50	15 —	9 —	32 47	1190 85	3879 10	3330 16		
4740 2	347 42	1606 95	1240 25	109 —	30 68	773 —	697 48	4457 36	4496 63		
16438 95	2067 99	3650 14	474 31	321 50	1817 47	147 1	2742 38	9152 81	11314 24		
5151 54	524 79	2245 88	1186 60	31 31	196 87	540 6	250 —	4450 72	4764 31		
12582 80	456 12	1827 —	807 94	260 —	185 —	111 92	9055 19	12247 5	10896 66		
5508 69	182 80	2118 41	1014 19	514 —	304 50	356 56	1042 5	5349 71	4969 57		
5872 89	3011 10	1897 —	157 41	67 —	1183 40	605 52	288 52	4198 95	4234 63		
5171 50	3309 2	2129 90	1060 47	72 10	190 —	106 —	849 —	4407 37	4871 38		
122658 56	22950 75	37653 65	9002 72	8173 89	8083 63	8472 17	28792 59	100178 65	104633 96		

ВѢДОМОСТЬ

о числѣ и родѣ преступленій съ 1-го Января 1893 по
1-ое Января 1894 г. по Округу Радомскаго Окружнаго
Суда.

ВѢДОМОСТЬ

о пожарахъ въ Радомской губерніи.

за 1893 годъ.

ГОРОДА и УЪЗДЫ	Въ зимніе мѣсяцы				Въ весенніе мѣсяцы				
	Число пожаровъ	Число сгорѣвшихъ строеній	Сумма убытковъ		Число пожаровъ	Число сгорѣвшихъ строеній	Сумма убытковъ		
			Руб.	и коп.			Руб.	и коп.	
Губернскій городъ Радомь	—	—	—	—	—	—	—	—	
Радомскій уѣздъ	2	4	2225	—	21	40	7587	2	
Уѣздный городъ Козеницы	—	—	—	—	—	—	—	—	
Козеницкій уѣздъ	7	13	1342	50	19	36	7103	10	
Уѣздный городъ Опатовъ	—	—	—	—	—	—	—	—	
Городъ Островець	—	—	—	—	—	—	—	—	
Опатовскій уѣздъ	6	18	1666	50	24	176	23149	—	
Илжецкій уѣздъ	9	20	2869	70	28	125	15885	28	
Уѣздный городъ Сандомиръ	1	1	694	—	1	5	593	—	
Городъ Сташовъ	1	1	462	50	—	—	—	—	
Сандомирскій уѣздъ	8	25	7270	50	7	19	4333	40	
Уѣздный городъ Опочно	—	—	—	—	—	—	—	—	
Опоченскій уѣздъ	6	10	1206	50	19	34	8312	46	
Уѣздный городъ Конскъ	—	—	—	—	1	4	168	56	
Городъ Пржедборжь	—	—	—	—	1	9	1225	92	
Городъ Шидловець	—	—	—	—	—	—	—	—	
Конскій уѣздъ	5	6	746	65	9	29	3042	80	
<hr/>									
Итого {	въ городахъ	2	2	1156	50	3	18	1987	48
	въ уѣздахъ	43	96	17327	35	127	69413	6	
<hr/>									
Всего по губерніи									
		45	98	18483	85	130	71400	54	

Въ лѣтніе мѣсяцы				Въ осенніе мѣсяцы				Всего въ 1893 году				Причины пожаровъ				
Число пожаровъ	Число сгорѣвшихъ строеній	Сумма убытковъ		Число пожаровъ	Число сгорѣвшихъ строеній	Сумма убытковъ		Число пожаровъ	Число сгорѣвшихъ строеній	Сумма убытковъ		Отъ молніи	Отъ неправильнаго устройства печей и трубъ	Отъ неосторожности	Отъ поджоговъ	Отъ другихъ причинъ
		Руб. и коп.				Руб. и коп.				Руб. и коп.						
1	3	1687	79	—	—	—	—	1	3	1687	79	—	—	—	—	1
22	73	13745	72	14	31	6447	55	59	148	30005	29	6	7	5	7	34
1	19	2503	50	—	—	—	—	1	19	2503	50	—	—	1	—	—
14	91	15923	64	8	47	6630	20	48	187	30999	44	3	10	12	8	15
—	—	—	—	—	—	—	—	—	—	—	—	—	—	—	—	—
1	4	627	—	—	—	—	—	1	4	627	—	—	—	—	—	1
10	25	5721	94	13	28	6994	85	23	247	37532	29	7	8	5	5	28
16	50	4981	90	8	17	2474	20	61	212	26211	8	9	3	6	8	35
1	2	205	40	1	5	208	—	4	13	1700	40	—	—	1	1	2
—	—	—	—	—	—	—	—	1	1	462	50	—	—	1	—	—
30	96	16665	7	12	100	15467	75	57	240	43736	72	3	4	2	12	36
—	—	—	—	—	—	—	—	—	—	—	—	—	—	—	—	—
14	80	8793	90	11	22	3098	—	50	146	21410	86	1	3	—	11	35
—	—	—	—	—	—	—	—	1	4	168	56	—	—	—	—	1
—	—	—	—	—	—	—	—	1	9	1225	92	—	—	1	—	—
1	13	2311	10	2	8	1044	64	3	21	3355	74	—	—	2	—	1
7	16	1286	75	2	2	67	—	23	53	5143	20	3	3	4	3	10
5	41	7334	79	3	13	1252	64	13	74	11731	41	—	—	6	1	6
113	431	67118	92	68	247	41179	55	351	1233	195038	88	32	38	34	54	193
118	472	74453	71	71	260	42432	19	364	1307	206770	29	32	38	40	55	199

ВѢДОМОСТЬ

О насильственныхъ и случайныхъ смертяхъ въ Радом-
ской губерніи

за 1893 годъ.

ГОРОДА и УЪЗДЫ	ЛИЦА, УМЕРШІЯ НАСИЛЬ										
	Число случаевъ смертоубійства			Жертвы смертоубійства						Самоубійцы	
	Дѣтоубійство новорожденныхъ	Смертоубійство	ИТОГО	Дѣтоубійство		Смертоубійство		ИТОГО			
				м.	ж.	м.	ж.	м.	ж.	м.	ж.
Губернскій городъ Радомъ	—	1	1	—	—	—	1	—	1	1	—
Радомскій уѣздъ	—	2	2	—	—	2	—	2	—	1	2
Уѣздный городъ Козеницы	—	—	—	—	—	—	—	—	—	—	—
Козеницкій уѣздъ	1	2	3	1	—	2	—	3	—	2	—
Илжецкій уѣздъ	—	1	1	—	—	—	1	—	1	—	—
Уѣздный городъ Опатовъ	—	—	—	—	—	—	—	—	—	—	—
Городъ Островецъ	—	—	—	—	—	—	—	—	—	—	—
Опатовскій уѣздъ	1	—	1	—	1	—	—	—	1	1	—
Уѣздный городъ Сандомиръ	—	—	—	—	—	—	—	—	—	—	—
Городъ Сташовъ	—	—	—	—	—	—	—	—	—	1	—
Сандомирскій уѣздъ	1	—	1	—	1	—	—	—	1	3	—
Уѣздный городъ Опочно	—	—	—	—	—	—	—	—	—	—	—
Опоченскій уѣздъ	1	—	1	1	—	—	—	1	—	—	—
Уѣздный городъ Конскъ	—	—	—	—	—	—	—	—	—	—	—
Городъ Пржедборжъ	—	—	—	—	—	—	—	—	—	—	—
Городъ Шидловецъ	—	—	—	—	—	—	—	—	—	—	—
Ковскій уѣздъ	—	4	4	—	—	5	—	5	—	—	—
Итого { въ городахъ	—	1	1	—	—	—	1	—	1	2	—
Итого { въ уѣздахъ	4	9	13	2	2	9	1	11	3	7	2
Всего по губерніи	4	10	14	2	2	9	2	11	4	9	2

ВѢДОМОСТЬ

о ввозѣ и вывозѣ въ теченіи 1893 г. товаровъ чрезъ Таможенныя учрежденія Радзивиловскаго округа, расположенныя въ районѣ Радомской губерніи.

НАИМЕНОВАНИЕ ТОВАРОВЪ	По Сандомирской Таможнѣ	По Завихостской Таможнѣ
<i>Главнѣйшія статьи привоза:</i>		
Вина винограднаго	153 п.	1 п. 22 ф. и 21 б.
Воды минеральной	2253 бут.	"
Рыбы всякой	9 п.	1125 п.
Сѣбѣтныхъ припасовъ особо не поименованныхъ	58 п.	"
Пуху и перьевъ	27 п.	"
Лѣснаго товара	180670 п.	33641 п.
Частей растеній и сѣмянъ	50 п.	"
Корзинныхъ издѣлій	19 п.	"
Гидравлическихъ вязущихъ веществъ	94 п.	"
Камней драгоцѣнныхъ и полудрагоцѣнныхъ	9 п.	"
Угля каменнаго и кокса	8136 п.	"
Плотничной работы	"	42 п.
<i>Главнѣйшія статьи вывоза:</i>		
Пшеницы	13574 п.	10 п.
Ячменя	60334 п.	1700 п.
Овса	6904 п.	600 п.
Проса	1332 п.	"
Гороху	7269 п.	45 п.
Отрубей	151 п.	193 п.
Фасоль, бобы и чечевица	8329 п.	"
Картофеля	43836 п.	11062 п.
Сыра коровьяго	759 п.	"
Яицъ	911660 шт.	2692192 шт.
Табаку крошеннаго	3 п. 24 ф.	1 п. 35 ф. 24 з.
" нюхательнаго	5 п. 24 ф.	9 п. 4 ф.
Чая	29 ф. 24 зол.	9 ф.
Фашинъ	1360 п.	20000 п.
Семянъ клевера	3005 п.	"
" вики	834 п.	"
Сѣмени льнянаго	45 п.	1878 п.
" душина	2358 п.	"
Мягкой рухляди	92 п.	5 п.
Кожъ крупнаго скота	213 п.	"
" мелкаго "	22 п.	"
Роговъ и копытъ	68 п.	"
Гривъ конскихъ	19 п.	"
Хвостовъ "	83 п.	"
Щетинъ не въ дѣлѣ	112 п.	5 п.
Пуху	"	4 п.
Птицы домашней живой	16172 шт.	"
Пера птичьяго	117 п.	25 п.
Лошадей	62 шт.	"
Камня простаго	"	43700 п.
Деревянныхъ издѣлій особо не поименованныхъ	"	3000 п.

ВѢДОМОСТЬ

о судебно-медицинскихъ изслѣдованіяхъ по Радомской
губерніи за 1893 годъ.

№	СО Д Е Р Ж А Н І Е С Т А Т Е Й	Числовыя свѣдѣнія по уѣздамъ								
		Губ. гор. Радомъ	Илжескій	Ковенскій	Конскій	Опатовскій	Опочинскій	Сандомирскій	Итого	
I. Освидѣтельствованіе мертвыхъ тѣлъ:										
<i>I. Смерть насильственная</i>										
1	Удавленіе	—	1	—	—	—	—	—	—	1
2	Повѣшеніе	—	—	—	—	—	—	—	1	1
3	Раненіе острымъ орудіемъ	—	—	1	1	—	—	—	—	3
4	Раненіе огнестрѣльнымъ орудіемъ	—	—	—	1	—	1	—	—	2
5	Закусаніе животными	—	—	—	—	—	—	—	—	—
6	Ушибы, смятія и раздавленія	—	7	2	4	—	—	—	—	13
7	Утопленіе	—	—	—	—	—	—	1	1	2
8	Задушеніе отъ воспрепятствованнаго дыханія	3	—	—	—	1	—	—	—	4
9	Подавленіе пищей и другими веществами	—	—	—	—	—	—	—	—	—
10	Задушеніе отъ недостатка воздуха или измѣненія составныхъ частей его	—	—	1	—	—	—	—	—	1
11	Замерзаніе	1	1	—	—	—	—	—	—	2
12	Лишеніе плаци	—	—	—	—	—	—	—	—	—
13	Ожоги и сгораніе	—	—	—	—	—	—	2	—	2
14	Пораженіе молніей	—	—	1	—	—	—	—	—	1
15	Отравленіе мышьякомъ	—	—	—	2	2	—	5	—	9
16	Отравленіе сулемой	—	—	1	—	—	—	—	—	1
17	Отравленіе другими неорганическими ядами	—	1	—	—	—	—	—	—	1
18	Отравленіе рыбнымъ или колбаснымъ ядомъ	—	—	—	—	—	—	—	—	—
19	Отравленіе другими органическими ядами	—	—	3	—	—	—	1	—	4
20	Отравленіе спиртомъ	—	—	1	—	—	—	—	—	1
	Итого	4	10	10	8	3	1	10	2	48
<i>II. Смерть отъ болѣзненныхъ причинъ</i>										
21	Мертворожденныя	1	1	5	3	—	3	—	—	16
22	Воспаденія	—	1	2	2	—	—	2	1	8
23	Апоплексія внутреннихъ органовъ	1	—	3	1	—	2	1	1	9
24	Разрывъ большихъ кровеносныхъ сосудовъ	—	1	1	—	—	—	—	—	2
25	Экзудаты	—	—	—	—	—	—	—	—	—
26	Измѣненія и прободенія	—	—	—	—	—	—	—	—	—
27	Омертвенія	—	—	—	—	—	—	—	—	—
28	Другія болѣзненные причины	—	—	2	—	—	—	—	—	2
29	За гниlostью, причины смерти не открыты	1	1	—	1	1	—	—	—	4
	Итого	3	4	13	7	1	5	6	2	41
<i>III. Распредѣленіе означенныхъ случаевъ по родамъ смерти</i>										
1	Самоубійствъ	—	—	—	—	—	1	—	2	3
2	Смертоубійствъ	3	9	15	8	2	—	4	—	41
3	Дѣтоубійствъ	—	—	1	1	—	—	—	—	2
4	Смерти дѣтей оставленныхъ безъ помощи	1	—	1	4	—	3	1	—	10
5	Смерти неумышленной или случайной	1	1	1	1	1	—	6	—	11
6	Смерти отъ болѣзненныхъ причинъ	1	3	5	—	—	2	3	2	16
7	Смерти отъ неизвѣстныхъ причинъ	1	1	—	1	1	—	2	—	6
	Всѣхъ вскрытій мертвыхъ тѣлъ было	7	14	23	15	4	6	16	4	89
II. Освидѣтельствованіе живыхъ людей:										
1	Беременность	2	—	—	3	2	2	3	—	12
2	Послѣродовое состояніе	3	—	—	3	1	3	3	—	13
3	Распльнѣ и изнасилованіе	7	—	1	3	1	—	1	—	13
4	Мужеложство	—	—	—	—	—	—	—	—	—
5	Скотоложство	—	—	—	—	—	—	—	—	—
6	Раны	18	30	46	28	7	9	20	5	163
7	Другаго рода поврежденія	20	31	28	40	1	9	24	52	205
	Итого	50	61	75	77	12	23	51	57	406
Кромѣ того освидѣтельствовано:										
8	Въ состояніи умственныхъ способностей	—	—	—	2	—	—	—	—	2
	„ по дѣламъ гражданскимъ	—	—	—	—	—	—	—	—	—
	„ „ уголовнымъ	9	3	—	4	—	—	—	—	16
9	Въ состояніи здоровья по судебнымъ вопросамъ	—	—	—	—	—	4	37	60	101
	Итого	9	3	—	6	—	4	37	60	119
III. Освидѣтельствованіе предметовъ и вещей:										
1	Посредствомъ осмотра	13	—	5	4	8	16	—	8	54
2	Посредствомъ микроскопическаго изслѣдованія	5	—	—	—	—	—	—	—	5
3	Посредствомъ химическаго изслѣдованія	18	—	—	—	—	—	—	—	18
	Итого	36	—	5	4	8	16	—	8	77
IV. Всѣхъ медицинскихъ актовъ по разнымъ предметамъ было:										
		66	78	84	102	57	16	104	60	567

ВѢДОМОСТЬ

о числѣ учебныхъ заведеній и учащихся въ
Радомской губерніи

за 1893 годъ.

ь
Итого
1
1
3
2
—
13
2
4
—
1
2
—
2
1
9
1
1
1
—
4
1
48
—
16
8
9
2
—
2
4
41
—
3
41
2
10
11
16
6
89
—
12
13
13
—
163
205
406
—
2
16
101
119
—
54
5
18
77
567

НАЗВАНІЕ УЧЕБНЫХЪ ЗАВЕДЕНІЙ	Въ губернскомъ городѣ			Въ уѣздѣ
	Число учебныхъ заведеній	Число учащихся		Число учебныхъ заведеній
		муж. пол.	жен. пол.	
<i>Гимназіи:</i> Радомская классическая мужская	1	465	—	—
Радомская женская	1	—	232	—
<i>Прогимназіи:</i> Сandomирская мужская	—	—	—	1
Сandomирская женская	—	—	—	1
Учительская семинарія	—	—	—	—
Образцовое начальное училище	—	—	—	—
Сandomир. Рим.-Кат. духов. Семинарія	—	—	—	1
<i>Начальная двуклассная училища:</i> мужскія	1	215	—	—
женскія	1	—	178	—
<i>Одноклассныя:</i> мужскія	1	61	—	4
женскія	2	—	155	4
общія	2	80	36	2
<i>Воскресныя ремесленныя училища:</i> мужскія	1	135	—	5
<i>Канторатъ Евангел. приходовъ:</i> Аугебургскаго	—	—	—	—
Реформатскаго	—	—	—	—
<i>Частныя учебныя заведенія:</i> 2-хъ клас. муж. нач. училища	1	45	—	—
2-хъ клас. жен. нач. училища	—	—	—	—
1 класная жен. нач. училища	1	—	29	1
1 клас. учил. для обоего пола	—	—	—	1
2-хъ кл. евр. муж. училище	1	36	—	—
Еврейскія учил. (хедеры)	35	759	—	73
Итого	48	1796	630	93

Въ уѣздныхъ городахъ			Въ уѣздахъ			ВСЕГО ВЪ ГУБЕРНИИ			
Число учебныхъ заведеній	Число учащихся		Число учебныхъ заведеній	Число учащихся		Число учебныхъ заведеній	Число учащихся		
	муж. пол.	жен. п.		муж. пол.	жен. п.		муж. п.	жен. п.	об. пол.
—	—	—	—	—	—	1	465	—	465
—	—	—	—	—	—	1	—	232	232
1	178	—	—	—	—	1	178	—	178
1	—	57	—	—	—	1	—	57	57
—	—	—	1	71	—	1	71	—	71
—	—	—	1	73	—	1	73	—	73
1	52	—	—	—	—	1	52	—	52
—	—	—	—	—	—	1	215	—	215
—	—	—	—	—	—	1	—	178	178
4	416	—	4	353	—	9	830	—	830
4	—	306	4	—	302	10	—	763	763
2	170	94	118	5561	2806	122	5811	2936	8747
5	87	—	8	72	—	14	294	—	294
—	—	—	14	212	147	14	212	147	359
—	—	—	3	20	10	3	20	10	30
—	—	—	1	50	—	2	95	—	95
—	—	—	1	—	31	1	—	31	31
1	—	5	1	—	60	3	—	94	94
1	24	10	2	20	17	3	44	27	71
—	—	—	—	—	—	1	36	—	36
73	1110	—	144	2545	—	252	4414	—	4414
93	2037	472	302	8977	3373	443	12810	4475	17285