


5493

Приложение ко всеподданнѣйшему отчету.



# ОБЗОРЪ РАДОМСКОЙ ГУБЕРНІИ

за 1895 годъ.



Г. РАДОМЪ.

Типо-Литографія Іоєфа Гродзицкаго.

1896.

217

# Оглавление.

## I. Естественныя и производительныя силы губерніи и экономическая дѣятельность ея населенія.

	стр.
а) Земледѣліе . . . . .	1
б) Обеспеченіе народнаго продовольствія . . . . .	7
в) Промышленность заводская и фабричная . . . . .	9
г) Торговля . . . . .	10
д) Движеніе населенія . . . . .	12

## II. Подати и повинности.

А. Окладные сборы . . . . .	19
Транспортный сборъ . . . . .	21
Б. Губернскіе сборы:	
Страховой сборъ . . . . .	22
Сборъ по застрахованію рогатаго скота . . . . .	23
Дорожный сборъ . . . . .	23
Квартирный сборъ . . . . .	24
Училищный сборъ . . . . .	25
Вожничный сборъ . . . . .	26
Городскіе доходы и расходы . . . . .	26
Акцизные сборы . . . . .	28
Квартирная повинность . . . . .	29
Подводная повинность . . . . .	32
Двадцать второй призывъ и пріемъ молодыхъ людей въ военную службу . . . . .	32

## III. Общественное благоустройство и благочиніе.

Казенныя и общественныя зданія . . . . .	36
Дороги, мосты и перевозки . . . . .	37
Почта и телеграфъ . . . . .	39
Таможни . . . . .	42
Радомская Дирекція Земскаго Кредитнаго Общества . . . . .	43
Радомское Отдѣленіе Государственнаго Банка . . . . .	45
Государственныя Имущества . . . . .	49
Народная нравственность . . . . .	54
Аресты, тюремныя замки и этапы . . . . .	56
Пожары . . . . .	60

## IV. Народное здравье и общественное призрѣніе.

Врачи . . . . .	62
Аптеки . . . . .	66

	стр.
Больницы и дома умалишенных . . . . .	66
Эпидеміи . . . . .	69
Эпизоотіи . . . . .	69
Насильственные смерти . . . . .	70
Богатѣльни . . . . .	70
Дѣтскіе приюты . . . . .	72

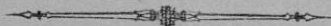
### V. Народное просвѣщеніе.

Учебныя заведенія . . . . .	77
Ученныя общества, музеи, библіотеки, книжныя магазины и лавки, типографіи, литографіи и фотографіи . . . . .	80

VI. Свѣдѣнія о ходѣ крестьянскаго дѣла въ Радомской губерніи за 1895 годъ . . . . .	81
---	----

## П р и л о ж е н і я.

Вѣдомость № 1. „О посѣвѣ и урожаѣ хлѣбовъ:“	
„ № 2. „О фабрикахъ и заводахъ:“	
„ № 3. „О движеніи населенія:“	
„ № 4. „О поступленіи сборовъ:“	
„ № 5. „О поступленіи страховыхъ сборовъ:“	
„ № 6. „О поступленіи сбора по пресѣченію чумы на рогатомъ скотѣ:“	
„ № 7. „О приходѣ и расходѣ божничнаго сбора:“	
„ № 8. „О доходахъ и расходахъ городскихъ кассъ:“	
„ № 9. „О числѣ и родѣ преступленій:“	
„ № 10. „О пожарахъ:“	
„ № 11. „О насильственныхъ и случайныхъ смертяхъ:“	
„ № 12. „О ввозѣ и вывозѣ товаровъ:“	
„ № 13. „О судебно-медицинскихъ изслѣдованіяхъ:“	
„ № 14. „О числѣ учебныхъ заведеній и учащихся:“	



# ОБЗОРЪ

## РАДОМСКОЙ ГУБЕРНІИ

за 1895 годъ.

---

### I.

Естественныя и производительныя силы губерніи и экономическая дѣятельность ея населенія.

#### а) Земледѣліе.

Главное занятіе большинства населенія Радомской губерніи и основаніе его благосостоянія составляетъ земледѣліе. Такая односторонность приложенія труда объясняется благоприятствующими ему климатическими и почвенными условіями территоріи, а также близостью главныхъ рынковъ сбыта мѣстныхъ земледѣльческихъ продуктовъ.

Владѣльцы и арендаторы болѣе крупныхъ имѣній ведутъ плодотворное хозяйство, пользуясь для обработки своихъ земель усовершенствованными земледѣльческими орудіями. Общія условія для веденія владѣльческихъ хозяйствъ въ настоящее время нельзя назвать благоприятными, вѣдѣствіе обезцѣненія зерновыхъ хлѣбовъ, современнаго угнетеннаго положенія хлѣбнаго рынка, недостатка капиталовъ и дешеваго кредита. Изъ 766 имѣній Радомской губерніи, обремененныхъ ссудою земскаго кредитнаго общества, въ отчетномъ году 199 имѣній было назначено въ продажу.

Крестьянскія хозяйства, благодаря бесплатной рабочей силѣ, которую составляютъ члены семьи землевла-

дѣльца, находятся въ болѣе благопріятныхъ условіяхъ, хотя систематическое улучшеніе въ нихъ культуры встрѣчается не мало пренятетвій отчасти въ привычкѣ народа ко всему старому и недовѣрію къ нововведеніямъ, отчасти въ недостаткѣ скота, лишающемъ поле удобренія, черезполосности земель, дробленіи подворныхъ участковъ и т. п. Поэтому въ крестьянскихъ хозяйствахъ всё еще преобладаетъ сошная обработка почвы, молотьба цѣпами и другіе примитивные способы культуры. Проведеніе въ крестьянскую среду съ помощью школы полезныхъ сельско-хозяйственныхъ знаній и дешевой кредитъ могли бы въ значительной степени способствовать улучшенію культуры крестьянскихъ хозяйствъ. Въ 1895 году, въ видѣ опыта, Радомскимъ Отдѣленіемъ Государственнаго Банка были выданы тремъ крестьянскимъ обществамъ ссуды на обзаведеніе живымъ и мертвымъ инвентаремъ и общества эти данныя обязательства выполняютъ вполне аккуратно, вѣдѣствіе чего Отдѣленію Банка представляется возможность производить эту операцію въ болѣе широкихъ размѣрахъ.

Господствующими полевыми растеніями въ губерніи являются: рожь, овесъ, пшеница, ячмень и картофель. Благодаря обезцѣненію зерновыхъ хлѣбовъ, территория посѣвовъ ихъ нѣсколько сокращается и замѣняется другими культурами, главнымъ образомъ въ помѣщичьихъ имѣніяхъ, напр: травосѣяніемъ, разведеніемъ суреницы и свекловицы. Ленъ и пенька воздѣлываются исключительно крестьянами и притомъ въ количествѣ, необходимомъ для ихъ собственныхъ надобностей.

Атмосферическія условія въ отчетномъ году были благопріятны для сельскаго хозяйства. Многоенѣжная зима, при сравнительно легкихъ морозахъ, хорошо сохранила озимые посѣвы, достаточно разившіеся и окрѣпшіе съ осени. Весна открылась въ половинѣ Марта и до 10 Мая отличалась сухой и вѣтренною погодою, которая неблагоприятно отразилась на состояніи растительности. Озимые всходы, вышедшіе къ веснѣ въ удовлетворительномъ видѣ, на возвышенныхъ мѣстахъ стали желтѣть и порѣдѣли, причемъ наиболѣе пострадала пшеница. Яровые посѣвы, вѣдѣствіе засухи и пониженія температуры въ Апрѣлѣ мѣсяцѣ, долго не всходили, а появившіеся всходы были рѣдки, тощи и желты. Съ 6, а преимущественно съ 10 Мая, повсемѣстно начали проходить обильные дожди, которые, при теплой температурѣ, исправили страдавшую

отъ засухи растительность. Лѣто представляло благопріятныя условія для роста хлѣбовъ и ихъ урожая. Жатва и уборка хлѣбовъ производилась при хорошей погодѣ и была окончена съ успѣхомъ въ началѣ Сентября; тоже можно сказать и о сборѣ картофеля и другихъ корнеплодовъ. Но второй покосъ травъ, производившійся въ половинѣ Августа, по причинѣ бездождія, пострадалъ въ качествѣ и количествѣ сбора.

Въ общемъ урожай хлѣбовъ въ 1895 году можно считать вполне удовлетворительнымъ, съ избыткомъ обезпечивающимъ потребности населенія до слѣдующаго урожая.

Градобитіемъ причиненъ самый незначительный вредъ, именно въ двухъ уѣздахъ на сумму 12370 рублей.

Какъ видно изъ прилагаемой къ обзору вѣдомости № 1, результатъ посева и урожая хлѣбовъ въ 1895 году, по сравненіи съ 1894 годомъ, былъ слѣдующій:

		Озимой пшеницы	Р ж и	Яровой пшеницы	О в с я	Я ч м е н я	Г р е ч и х и	Остальныхъ хлѣбовъ	Картофеля
въ 1894 г.	посѣяно	61467	156936	1283	141691	66447	10543	34410	458880
	собрано	303812	693303	4892	832601	333456	32628	145164	2740351
въ 1895 г.	посѣяно	45950 $\frac{1}{2}$	327610 $\frac{1}{2}$	646 $\frac{1}{2}$	139476	60205 $\frac{1}{2}$	10094 $\frac{1}{2}$	51985	484193
	собрано	249538	1414891	2816 $\frac{1}{4}$	800849	323347	31543	191960	3012906

Такимъ образомъ, оказывается, что въ отчетномъ году только ржи, картофеля и остальныхъ хлѣбовъ собрано болѣе противъ 1894 года—первой на 721588, второго на 272555 и остальн. хлѣбовъ на 46796 четвертей. Что же касается прочихъ хлѣбовъ и, въ особенности, озимой пшеницы, то урожай ихъ менѣе прошлогодняго, а именно: озимой пшеницы на 54274, яровой пшеницы на 2075 $\frac{3}{4}$ , овса на 31752, ячменя на 10109 и гречихи на 1085 четвертей.

Тотъ же урожай по различнаго рода землямъ распределяется въ отчетномъ году въ такомъ видѣ:

НА ЗЕМЛЯХЪ	П о с ѣ я н о			С о б р а н о		
	Озимого	Яроваго	Картофеля	Озимого	Яроваго	Картофеля
Владѣльческихъ . . .	91968	93774	143074	451300	492395	940836½
Крестьянскихъ . . .	268953	151984	314312	1155079	766510	1901344
Городскихъ, посадскихъ и др. . .	12640	16649½	26807	58050	91609¾	170726
Итого . . .	373561	262407½	484193	1664429	1350514¾	3012906½

15,742  
9,938

943,695  
1,921,539

Въ минувшемъ же 1894 году посеяно и собрано:

НА ЗЕМЛЯХЪ	П о с ѣ я н о			С о б р а н о		
	Озимого	Яроваго	Картофеля	Озимого	Яроваго	Картофеля
Владѣльческихъ . . .	56102	95884	131519	422709	509945	824736
Крестьянскихъ . . .	150633	152599	301439	523220	764946	1758669
Городскихъ, посадскихъ и др. . .	10813	17043	26269	52623	76936	157731
Итого . . .	217548	265526	459227	998552	1351827	2741136

При сопоставленіи общаго количества сбора съ количествомъ высѣяннаго зерна, видно, что хлѣба дали въ отчетномъ году слѣдующій урожай:

Самъ въ г. Радомѣ и уѣздахъ	Озимая пшеница	Рожь	Яровая пшеница	Овесь	Ячмень	Гречиха	Остальные хлѣба	Картофель	Общій урожай по г. Радомѣ и уѣд.
гор. Радомѣ . . .	7	7	—	6	6	—	—	4,5	6,1
Радомскомъ . . .	4	4,5	—	4	4	2,25	4	5,25	4
Козеницкомъ . . .	4	4	5	5	5	2,5	5	5	4,44
Илжецкомъ . . .	4,9	3,9	3	5,5	5,1	2,6	4	5,9	4,36
Опатовскомъ . . .	6	5,07	3,93	5,76	5,65	4	4,44	7	5,25
Сандомирскомъ . . .	6	5,5	5	6,5	6	4,5	10	7	6,31
Опоченскомъ . . .	7	4,5	5	4	5	4	6	8	5,42
Конскомъ . . .	4	4	4	6	3	4	4	6,2	4,4
Вообще въ губерніи	5,36	4,8	4,32	5,34	4,97	3,47	5,35	6,16	4,99

По степени общаго урожая уѣзды распредѣляются въ слѣдующемъ порядкѣ:

	1895	1894
	САМЪ	САМЪ
Сандомирскій . . . . .	6,31	5,9
Опоченскій . . . . .	5,42	6,6
Опатовскій . . . . .	5,25	6
Козеницкій . . . . .	4,44	4
Конскій . . . . .	4,4	4,6
Илжецкій . . . . .	4,36	4,4
Радомскій . . . . .	4	3,8
Средній урожай по губерніи . . . . .	5,15	5,2

При сооставленіи количества сбора съ пространствомъ сѣва, средній сборъ съ десятины въ четвертяхъ и четверикахъ составляетъ:

Гор. РАДОМЪ и УѢЗДЫ	Озимой пшеница	Ржи	Яровой пшеница	Овса	Ячменя	Гречихи	Осталь- ныхъ хлѣбовъ		Карто- феля
	Четверти и четверики								
Городъ Радомъ . . . . .	7 —	7 —	— —	6 —	6 —	— —	— —	— —	36 —
Радомскій . . . . .	4 —	5 —	— —	5 1	4 —	2 4	5 4	— —	35 —
Козеницкій . . . . .	5 4	5 1	4 5	7 3	6 2	2 6	4 —	— —	33 1
Илжецкій . . . . .	4 7	4 7	3 —	5 4	5 1	2 4	4 —	— —	35 7
Опатовскій . . . . .	7 —	6 —	5 7	8 —	7 4	4 —	8 —	— —	46 —
Сандомирскій . . . . .	6 6	6 2	4 5	8 4	8 5	4 3	9 5	— —	10 3
Опоченскій . . . . .	4 —	7 —	6 —	5 —	5 —	6 —	6 —	— —	52 —
Конскій . . . . .	4 —	4 —	4 —	6 —	3 —	4 —	4 —	— —	15 —
По губерніи	5 3	5 5	4 4	6 4	5 6	3 6	5 7	— —	32 7

Урожай травъ по обоимъ покосамъ, а особенно по второму, оказался хуже урожая 1894 года. Всего сѣна собрано 6,331654 пуда. Для удовлетворенія мѣстной потребности количества этого вноса достаточно.

Въ отдѣльности по гор. Радому и уѣздамъ собрано сѣна съ обоихъ покосовъ:

Въ г. Радомѣ . . . . .	5760 пуд.
Радомскомъ . . . . .	1026000 „
Козеницкомъ . . . . .	751021 „
Илжецкомъ . . . . .	644995 „
Опатовскомъ . . . . .	1068328 „
Сандомирскомъ . . . . .	1016750 „
Опоченскомъ . . . . .	998009 „
Конскомъ . . . . .	820800 „

Всего . 6,331654 пуд.

Въ сравненіи съ 1894 годомъ, въ отчетномъ году снято сѣна на 968299 пудовъ менѣе.

Въ общемъ количествѣ собраннаго въ 1895 году сѣна заключается 1, 238895 пудовъ клевера, на 218054 пуда меньше сравнительно съ 1894 годомъ.

Средній урожай сѣна съ десятины достигалъ:

ВЪ УЪЗДАХЪ	По первому покоосу	По второму покоосу
г. Радомъ . . .	45 пуд.	17 пуд.
Радомскомъ . . .	180 „	45 „
Козеницкомъ . . .	62 „	30 „
Илжецкомъ . . .	65 „	36 „
Опатовскомъ . . .	103 „	53 „
Сандомирскомъ . . .	107 „	68 „
Опоченскомъ . . .	70 „	35 „
Конскомъ . . .	60 „	25 „

Огородничество и садоводство въ губерніи продолжаютъ оставаться на низкой ступени развитія; огородные овощи какъ у крестьянъ, такъ и у частныхъ владѣльцевъ, разводятся почти исключительно для домашняго обихода и только въ урожайные годы избытокъ продается въ ближайшихъ мѣстечкахъ. А между тѣмъ, при нынѣшнихъ тяжелыхъ условіяхъ земледѣлія, когда продажныя цѣны на хлѣбъ не окупаютъ даже стоимости производства, садоводство и огородничество могли бы явиться весьма существеннымъ подспорьемъ въ крестьянскихъ хозяйствахъ. Въ виду важнаго значенія этихъ отраслей сельскаго хозяйства, практическія и рациональныя знанія по которымъ скорѣе всего можетъ повсемѣстно распространить народная школа, весьма желательно устраивать въ начальныхъ народныхъ училищахъ плодовые питомники и огороды и имѣть свѣдующихъ по этой части народныхъ учителей, способныхъ распространять въ своей мѣстности знанія по плодоводству и огородничеству, практически знакомя крестьянскихъ дѣтей съ правилами культуры плодовыхъ деревьевъ и ухода за садомъ.

Главнѣйшею вспомогательною отраслью сельскаго хозяйства является скотоводство, въ смыслѣ удобренія земли и рабочей силы. Но, не смотря на свое значеніе, оно въ Радомской губерніи не отличается желательнымъ развитіемъ. Въ отчетномъ году насчитывалось крупнаго рогатаго скота и лошадей 361885 головъ и мелкаго (овець,

свиней и козъ) 294221, всего 655296 головъ; сравнительно съ 1894 годомъ болѣе на 32810 головъ, а именно:

лошадей . . . . .	на	9127	головъ
крупнаго рогатаго скота „		8229	„
овецъ . . . . .	„	5374	„
свиней . . . . .	„	10080	„

По уѣздамъ и по сравненію съ 1894 г. состояніе скотоводства въ губерніи представляется въ слѣдующей таблицѣ:

	Количество скота		Прибыль + или убыль —
	въ 1895 г.	въ 1894 г.	
Радомскій . . . . .	136076	115584	+20492
Опатовскій . . . . .	108063	105049	+ 3014
Опоченскій . . . . .	95786	100654	— 4868
Илжецкій . . . . .	93233	79185	+14048
Сандомирскій . . . . .	83246	83615	— 369
Козеницкій . . . . .	74750	71483	+ 3267
Конскій . . . . .	64142	66916	— 2774
Итого . . . . .	655296	622486	+32810

## б) Обеспеченіе народнаго продовольствія.

Въ Радомской губерніи, какъ и во всемъ привислинскомъ краѣ, не существуетъ организованной системы мѣропріятій для обеспечения народнаго продовольствія на случай неурожая, такъ какъ при той степени культуры и разнообразіи посѣвовъ, какіе практикуются въ краѣ, полные одновременные неурожаи всѣхъ засѣваемыхъ продуктовъ не вѣроятны. Главнымъ продуктомъ народнаго продовольствія служитъ картофель, урожай котораго, при самыхъ неблагоприятныхъ условіяхъ, бываетъ не ниже „самъ“ 2, 5; зерновые же хлѣба служатъ лишь необходимымъ дополненіемъ въ пропитаніи населенія и болѣею частью поступаютъ въ продажу.

Изъ приложенной къ обзору вѣдомости № 1 видно, что въ отчетномъ году собрано:

озимаго хлѣба . . . . .	1,664422	четвертей
яроваго . . . . .	1,350514 <sup>3</sup> / <sub>4</sub>	„
картофеля . . . . .	3,012906 <sup>1</sup> / <sub>2</sub>	„

Изъ этого количества на удовлетвореніе мѣстныхъ потребностей, какъ то: на продовольствіе населенія, пола-

гая, по принятой нормѣ годового потребления для единицы населенія,—по четверти озимаго и яроваго хлѣбовъ и по двѣ четверти картофеля, на обезпеченіе полей, прокормленіе скота, винокуреніе и другія нужды, приблизительно требуется:

озимаго хлѣба . . .	1,472340	четвертей
яроваго . . . . .	1,320440	„
картофеля . . . . .	2,290860	„

Затѣмъ въ свободномъ распоряженіи населенія остается:

озимаго . . . . .	192089	четвертей
яроваго . . . . .	30074	„
картофеля . . . . .	722046	„

Такимъ образомъ, продовольствіе населенія не только выполнѣ обезпечено до будущаго урожая, но еще образовался довольно значительный излишекъ хлѣба, могущій поступить въ продажу.

Торговля цѣны на зерновые продукты, а также на сѣно и солому держалась въ отчетномъ году на мѣстныхъ рынкахъ губерніи въ слѣдующей формѣ:

У Ѣ З Д Ы	З а ч е т в е р т ь						З а п у д ь		
	Пше-ница	Рожь	Яч-мень	Гре-чиха	Го-рохъ	Карто-фель	Овесь	Сѣно	Со-лома
	р у б л и н к о п ѣ й к и								
г. Радомъ . . . . .	7 11	4 90	4 24	6 62	6 49	2 6	— 60	— 32	— 19
Радомскій . . . . .	7 37	5 8	4 54	6 80	6 87	1 69	— 58	— 36	— 14
Козеницкій . . . . .	6 90	4 85	4 18	6 93	5 94	1 84	— 56	— 38	— 18
Илжецкій . . . . .	7 80	5 40	4 80	6 70	6 80	1 60	— 60	— 30	— 20
Опатовскій . . . . .	7 25	5 15	4 65	6 20	5 82	1 59	— 64	— 30	— 18
Сандомирскій . . . . .	6 93	5 15	4 45	5 11	5 63	1 48	— 60	— 35	— 25
Опоченскій . . . . .	6 80	4 97	4 66	6 71	6 35	1 75	— 80	— 51	— 21
Конскій . . . . .	7 23	5 8	4 92	6 79	6 52	1 83	— 99	— 62	— 34
По губерніи . . . . .	7 17	5 7	4 30	6 48	6 30	1 73	— 67	— 39	— 21

По сравненіи съ цѣнами 1894 года, цѣны въ отчетномъ году понизились на пшеницу, рожь, ячмень и горохъ, а на остальные продукты повысились, именно:

	1894 г.		1895 г.		Разница
	Рубли и копейки		копейки		
Четверть пшеницы . . . . .	7	64	7	17	—47
„ ржи . . . . .	5	36	5	7	—29
„ ячмень . . . . .	4	90	4	30	—60
„ горохъ . . . . .	6	92	6	30	—62
„ гречиха . . . . .	6	35	6	48	+13
„ картофель . . . . .	1	58 <sup>1</sup> / <sub>2</sub>	1	73	+14 <sup>1</sup> / <sub>2</sub>
пудъ овса . . . . .	—	63	—	67	+ 4
„ сѣна . . . . .	—	32 <sup>1</sup> / <sub>2</sub>	—	39	+ 6 <sup>1</sup> / <sub>2</sub>
„ соломы . . . . .	—	20	—	21	+ 1

Въ рабочихъ силахъ недостатка въ отчетномъ году, какъ и въ предшествующемъ, не ощущалось и цѣны на рабочій трудъ были умѣренныя, а именно:

Во время обработки полей и посѣвовъ работнику на собственныхъ его харчахъ платилось:

- пѣшему отъ . . . . . — 35 коп. до — 45 коп.
- конному „ . . . . . 1 руб. 40 коп. до 2 руб. —
- работницѣ отъ . . . . . — 22 коп. до — 35 коп.

Во время жатвы хлѣбовъ и уборки овощей:

- пѣшему отъ . . . . . — 40 коп. до — 60 коп.
- конному „ . . . . . 1 руб. 60 коп. до 2 руб. —
- работницѣ отъ . . . . . — 30 коп. до — 45 коп.

Во время сѣнокоса:

- пѣшему отъ . . . . . — 40 коп. до — 60 коп.
- конному „ . . . . . 1 руб. 50 коп. до 2 руб. —
- работницѣ отъ . . . . . — 25 коп. до — 35 коп.

Работнику и работницѣ, навимаемому на годъ, кромѣ продовольствія и ординаріи отъ нанимателя, платилось: первому отъ 30 до 49 руб., а второй отъ 18 до 50 рублей.

## в) Промышленность заводская и фабричная.

Фабрично-заводская промышленность, какъ это видно изъ вѣдомости № 2, выразилась по губерніи въ слѣдующемъ: всѣхъ фабрикъ и заводовъ дѣйствовало 1122 при 9955 рабочихъ, съ общою суммою производительности на 12,530619 рублей.

По сравненіи этихъ данныхъ со статистическими свѣдѣніями за 1894 годъ, оказывается, что въ отчетномъ году

послѣдовало увеличеніе въ числѣ промышленныхъ заведеній и суммѣ производительности, а именно: число фабрикъ и заводовъ увеличилось на 138 и сумма производительности на 877345 руб., а число рабочихъ уменьшилось на 234 чел.

Въ теченіи отчетнаго года было вновь открыто: 1 водочный заводъ, 1 известковый, 1 мыловаренный, 1 механический, 1 паровой стругательный, 12 кирпичныхъ, 17 кожевенныхъ, 2 мельницы для приготовления матеріаловъ для краски, 6 лѣсопиленъ и 94 водяныхъ и ветряныхъ мельницъ. Затѣмъ вовсе прекратили свою дѣятельность по неспособности и другимъ причинамъ: 1 винокуренный заводъ, 1 стеклянный, 1 плющильный, 1 красильный, 1 фабрика гончарныхъ трубъ, 1 фруктовыхъ консервовъ и 1 медоварня.

По количеству фабрикъ и заводовъ уѣзды Радомской губерніи распредѣлялись въ отчетномъ году такъ:

Опатовскій уѣздъ . . .	213	фабр. и завод.
Козеницкій „ . . .	209	„ „
Илжецкій „ . . .	191	„ „
Конскій „ . . .	156	„ „
Сандомирскій „ . . .	151	„ „
Радомскій „ . . .	142	„ „
Опоченскій „ . . .	41	„ „

По суммѣ фабрично-заводской производительности уѣзды распредѣлялись въ слѣдующемъ порядкѣ:

Опатовскій уѣздъ съ промышленностью	5,575943	руб.
Конскій „ „ „	2,960104	„
Радомскій „ „ „	1,032593	„
Сандомирск. „ „ „	865699	„
Опоченскій „ „ „	717603	„
Илжецкій „ „ „	701715	„
Козеницкій „ „ „	250891	„

Итого . . 12,104548 руб.

Въ сумму производительности уѣздовъ вошла и сумма производительности городовъ, за исключеніемъ города Радома, производительность котораго составляла:

426071 руб.

Итого по всей губерніи . . 12,530619 руб.

### г) Торговля.

Торговля операціи въ Радомской губерніи сводятся къ сбыту продуктовъ сельскаго и городского хозяйства и

произведеній мѣстной промышленности, рынками для которыхъ служатъ ярмаки и базары.

Въ отчетномъ году выкуплено торговыхъ свидѣтельствъ и билетовъ 9913 штукъ, на сумму 92204 руб.

При сравненіи этихъ данныхъ съ таковыми-же предшествующаго трехлѣтія, оказывается, что въ 1895 году выкуплено свидѣтельствъ и билетовъ: въ сравненіи съ 1892 годомъ болѣе на 1671, съ 1893 г. болѣе на 213 и съ 1894 г. болѣе на 177 штукъ; вырученная въ отчетномъ году отъ продажи документовъ сумма болѣе противъ вырученной въ 1892 г. на 17803 р. 50 к., въ 1893 г. на 5396 р. 50 к. и въ 1894 г. на 1137 р. 80 коп.

Сверхъ суммъ, вырученныхъ отъ продажи торговыхъ свидѣтельствъ и билетовъ, поступило штрафовъ, начисленныхъ за нарушеніе торговыхъ правилъ:

Въ 1892 году . . . . .	1727 руб. 96 к.
„ 1893 „ . . . . .	2799 „ 18 „
„ 1894 „ . . . . .	1567 „ 87 „
„ 1895 „ . . . . .	540 „ 50 „

Установленный Высочайше утвержденнымъ 15 Января 1885 г. мѣриемъ Государственнаго Совѣта съ гильдійскихъ предпріятій дополнительный раскладочный сборъ, сумма котораго въ 1895 г. по Радомской губерніи назначена была въ 16250 руб., по постановленію Радомскаго Губернскаго Податнаго Присутствія, распределенъ между уѣздами слѣдующимъ порядкомъ:

На Радомскій уѣздъ . . . . .	6750 руб.
„ Козеницкій „ . . . . .	1200 „
„ Илжецкій „ . . . . .	1200 „
„ Опоченскій „ . . . . .	1400 „
„ Конскій „ . . . . .	2000 „
„ Опатовскій „ . . . . .	2000 „
„ Сандомирскій „ . . . . .	1700 „
Итого . . . . .	16250 руб.

Сборъ съ негильдійскихъ предпріятій определенъ въ отчетномъ году по Радомской губерніи въ 11500 руб. и распределенъ между уѣздами въ слѣдующемъ порядкѣ:

На Радомскій уѣздъ . . . . .	3000 руб.
„ Козеницкій „ . . . . .	1400 „
„ Илжецкій „ . . . . .	1400 „
„ Опоченскій „ . . . . .	1200 „
„ Конскій „ . . . . .	1600 „
„ Опатовскій „ . . . . .	1500 „
„ Сандомирскій „ . . . . .	1400 „
Итого . . . . .	11500 руб.

Всѣхъ ярмарокъ въ губерніи бываетъ ежегодно 331, изъ коихъ въ городахъ 52 и въ посадахъ 279. На этихъ ярмаркахъ производится продажа предметовъ домашняго обихода, за исключеніемъ ярмарки въ посадѣ Скарышевѣ, Радомскаго уѣзда, гдѣ главный предметъ торга составляютъ лошади. Ярмарки эти происходятъ на первой недѣлѣ великаго поста.

Кромѣ того, во всѣхъ десяти городахъ и 50 посадахъ губерніи бываютъ разъ или два раза въ недѣлю базары, на которыхъ сбываются продукты сельскаго хозяйства и издѣлія мѣстной кустарной промышленности.

### д) Движеніе населенія.

Движеніе постояннаго и непостояннаго населенія въ отчетномъ году выразилось въ слѣдующемъ: къ началу 1895 г. постояннаго населенія числилось 807309 душъ обоого пола, въ томъ числѣ мужчинъ 401136 и женщинъ 406173, а непостояннаго 49792 души, въ томъ числѣ мужчинъ 26989 и женщинъ 22803,—всего же постояннаго и непостояннаго населенія числилось 857101 душа обоого пола, изъ коихъ мужчинъ 428125 и женщинъ 428976 душъ.

Въ теченіи отчетнаго года родилось:

	муж. п.	жен. п.	Обоого пола
Постояннаго населенія . . .	19455	18856	38311
Непостояннаго „ . . .	2866	2606	5472
Итого . . .	22321	21462	43783

По уѣздамъ и г. Радому числа эти распредѣляются слѣдующимъ образомъ:

	Постояннаго насе- ленія			Непостояннаго населенія			Постояннаго и не- постояннаго		
	м.	ж.	об. п.	м.	п.	об. п.	м.	ж.	об. п.
г. Радомъ . . .	248	256	504	117	102	219	365	358	723
Радомскій уѣз. . .	2543	2612	5155	310	293	603	2853	2905	5758
Илжецкій . . .	2830	2664	5494	372	363	735	3202	3027	6229
Козеницкій . . .	2488	2505	4993	311	293	604	2799	2798	5597
Конскій . . .	2652	2481	5133	225	158	383	2877	2639	5516
Опатовскій . . .	3114	2800	5914	747	611	1358	3861	3411	7272
Опоченскій . . .	2713	2572	5285	392	381	773	3105	2953	6058
Сандомирскій . . .	2867	2966	5833	392	405	797	3259	3371	6630
Итого . . .	19455	18856	38311	2866	2606	5472	22321	21462	43783

Число рожденій въ средѣ постояннаго и непостояннаго населенія по мѣсту жительства распредѣляется:

	м. п.	ж. п.	об. п.
Въ городахъ . . . . .	1786	1518	3304
Въ селеніяхъ и посадахъ . . . . .	20535	19944	40479
Итого . . . . .	22321	21462	43783

Въ теченіи отчетнаго года умерло:

	м. п.	ж. п.	об. п.
Постояннаго населенія . . . . .	10663	10397	21060
Непостояннаго „ . . . . .	1886	1697	3583
Итого . . . . .	12549	12094	24643

Число умершихъ по уѣздамъ и городу Радому распредѣляется слѣдующимъ образомъ:

	Постояннаго нас.			Непостояннаго нас.			Постояннаго и непостояннаго		
	м.	ж.	об. п.	м.	ж.	об. п.	м.	ж.	об. п.
г. Радомъ . . . . .	109	130	239	245	170	415	354	300	654
Радомскій уѣздъ . . . . .	1451	1423	2874	179	170	349	1630	1593	3223
Илжецкій . . . . .	1558	1635	3193	182	168	350	1740	1803	3543
Козеницкій . . . . .	1373	1293	2666	183	188	371	1556	1481	3037
Конскій . . . . .	1388	1299	2687	163	137	300	1551	1436	2987
Опатовскій . . . . .	1638	1513	3151	467	400	867	2105	1913	4018
Опоченскій . . . . .	1652	1695	3347	232	230	462	1884	1925	3809
Сандомирскій . . . . .	1494	1409	2903	235	234	469	1729	1643	3372
Итого . . . . .	10663	10397	21060	1886	1697	3583	12549	12094	24643

Тоже число умершихъ жителей какъ постояннаго, такъ и непостояннаго населенія распредѣляется въ губерніи по городамъ, селеніямъ и посадамъ:

	м. п.	ж. п.	об. п.
Въ городахъ . . . . .	1708	1426	3134
Въ селеніяхъ и посадахъ . . . . .	10841	10668	21509
Итого . . . . .	12549	12094	24643

Такимъ образомъ естественный приростъ населенія по губерніи составляетъ:

	м. п.	ж. об.	об. п.
Постояннаго населенія . . . . .	+8792	+8459	+17251
Непостояннаго „ . . . . .	+ 980	+ 909	+ 1889
Всего . . . . .	+9772	+9368	+19140

Движеніе населенія въ губерніи въ отчетномъ году, по количеству вселившихся и выселившихся, выразилось въ слѣдующемъ:

а) *Постоянное население:*

	м. п.	ж. п.	об. п.	прибыль
Прибыло . . .	2712	5364	8076	} + 1621
Выселилось . . .	2293	4162	6455	
Прибыль . . .	+	+	+	
	419	1202	1621	

б) *Непостоянное население:*

	м. п.	ж. п.	об. п.	прибыль
Прибыло . . .	7219	6358	13577	} + 5541
Выселилось . . .	4463	3573	8036	
Прибыль . . .	+	+	+	
	2756	2785	5541	

Слѣдовательно, постоянное население Радомской губернии вмѣстѣ съ естественнымъ приростомъ и дѣйствительной прибылью къ 1 Января 1896 года составляло:

мужч.	женщ.	об. пола
410347	415834	826181

Непостояннаго же населенія къ тому же времени числилось:

мужч.	женщ.	об. пола
30725	26497	57222

А всего:

мужч.	женщ.	об. пола
441072	442331	883403

По уѣздамъ и городамъ населеніе губернии къ 1-му Января 1896 года распредѣлялось такимъ образомъ:

	Постояннаго населенія			Непостояннаго населенія			Всего постояннаго и непостояннаго		
	м.	ж.	об. п.	м.	ж.	об. п.	м.	ж.	об. п.
г. Радомъ . . .	8138	8829	16967	5471	6419	11890	13609	15248	28857
Радомскій уѣз. . .	59738	60799	120537	3740	2284	6024	63478	63083	126561
Илжецкій . . .	56670	56524	113194	4347	3999	8346	61017	60523	121540
Козеницкій . . .	59299	59495	118794	2922	1852	4774	62221	61347	123568
Конскій . . .	59949	61357	121306	3143	2540	5683	63092	63897	126989
Опатовскій . . .	60407	60717	121124	6023	5016	11039	66030	65733	131763
Опоченскій . . .	53387	54604	107991	3420	2534	5954	56807	57138	113945
Сандомирскій . . .	52759	53509	106268	1659	1853	3512	54818	55362	110180
Итого . . .	410347	415834	826181	30725	26497	57222	441072	442331	883403

По вѣроисповѣданіямъ составъ постояннаго и непостояннаго населенія распредѣляется слѣдующимъ образомъ:

НАЗВАНІЕ У Ъ З Д О В Ъ	ПО С Т О Я Н Н А Г О Н А С Е Л Е Н І Я												Н Е П О С Т О Я Н Н А Г О Н А С Е Л Е Н І Я												В С Е Г О										
	Православ- ныѣ				Католиковъ				Догерянъ				Евреевъ				Православ- ныѣ				Католиковъ				Догерянъ				Евреевъ				м.	ж.	об. п.
	м.	ж.	об. п.	п.	м.	ж.	об. п.	п.	м.	ж.	об. п.	п.	м.	ж.	об. п.	п.	м.	ж.	об. п.	п.	м.	ж.	об. п.	п.	м.	ж.	об. п.	п.							
																													м.	ж.	об. п.	п.	м.	ж.	об. п.
г. Радомъ . . . . .	164	122	286	3919	4595	8514	271	3911	3985	7896	681	459	1140	2442	3031	5473	61	82	143	2287	2847	5134	13009	15248	28857										
Радомскій уѣздъ . . . . .	30	33	63	52295	53230	105325	849	884	1733	6564	6652	13216	29	27	56	2707	1865	4572	57	109	447	340	787	62978	63083	126061									
Илжецкій . . . . .	53	56	109	49947	50724	100671	113	102	215	9894	9835	19729	93	87	180	5126	4133	9253	39	68	765	767	1532	66030	65733	131763									
Козеницкій . . . . .	76	62	138	48785	48362	97147	2180	2588	5078	7958	8173	16131	33	27	60	2353	1423	3776	145	117	262	391	270	661	63221	61032	123253								
Конскій . . . . .	86	92	172	49121	50544	99665	98	120	218	10650	10601	21251	159	138	297	1822	1803	3425	48	37	85	1114	762	1876	63092	63897	126989								
Опатовскій . . . . .	43	43	86	50029	49880	99889	778	831	1609	5820	5799	11649	84	52	136	3559	3062	6621	43	53	101	656	651	1307	61017	60342	121359								
Опоченскій . . . . .	48	29	77	46423	47480	93903	1056	1091	2147	6191	6304	12496	56	49	105	1872	1578	3450	94	83	177	510	524	1034	56251	57188	113389								
Сандомирскій . . . . .	57	55	112	42486	42949	85435	384	383	767	10249	10431	20680	165	194	359	2092	1451	3543	41	30	71	370	365	735	55874	53858	111732								
Итого . . . . .	581	547	1128	343005	347764	690769	5902	6136	12038	61237	61780	123017	1300	1033	2333	21973	18146	40119	533	483	1016	6540	6526	130068	441072	442331	883403								

Иностранных подданных въ Радомской губерніи числилось всего 3330 душъ.

По уѣздамъ и городу Радому они распредѣлялись слѣдующимъ образомъ:

Въ гор. Радемѣ . . . . .	214 чел.
„ Радомскомъ уѣздѣ . . . . .	493 „
„ Илжецкомъ „ . . . . .	418 „
„ Козеницкомъ „ . . . . .	333 „
„ Конскомъ „ . . . . .	146 „
„ Опатовскомъ „ . . . . .	915 „
„ Опоченскомъ „ . . . . .	63 „
„ Сандомирскомъ уѣздѣ . . . . .	748 „
Итого . . . . .	3330 чел.

Въ числѣ всѣхъ родившихся было незаконнорожденныхъ:

Мальчиковъ . . . . .	375
Дѣвочекъ . . . . .	404
Итого . . . . .	779

Случаевъ рожденія двойней было:

Мужскаго пола . . . . .	127
Женскаго „ . . . . .	112
Итого . . . . .	239

Случаевъ рожденія тройней было 2.

Затѣмъ случаи рожденія и смертности постоянного населенія по мѣсяцамъ въ 1895 г. распредѣлялись такъ:

Месяцы	Родилось			Умерло		
	м. п.	ж. п.	об. п.	м. п.	ж. п.	об. п.
Январь . . . . .	1932	1919	3851	1065	999	2064
Февраль . . . . .	1566	1595	3161	894	897	1791
Мартъ . . . . .	1657	1573	3230	1000	886	1886
Апрѣль . . . . .	1529	1460	2989	871	832	1703
Май . . . . .	1593	1450	3043	758	833	1591
Юнь . . . . .	1530	1538	3068	767	843	1610
Юль . . . . .	1537	1558	3095	837	918	1755
Августъ . . . . .	1555	1478	3033	854	800	1654
Сентябрь . . . . .	1614	1523	3137	814	798	1612
Октябрь . . . . .	1721	1532	3253	897	831	1728
Ноябрь . . . . .	1615	1627	3242	951	914	1865
Декабрь . . . . .	1606	1603	3209	955	846	1801
За весь годъ . . . . .	19455	18856	38311	10663	10397	21060

Общее число браковъ въ отчетномъ году было 7250, сравнительно съ прошлымъ годомъ больше на 293, а съ 1893 год. больше на 427.

По семейному состоянію браки распредѣляются слѣдующимъ образомъ:

Общее число браковъ	в ъ т о м ъ ч и с л ѣ :			
	Холостыхъ съ дѣвицами	Холостыхъ со вдовами	Вдовцовъ съ дѣвицами	Вдовцовъ со вдовами
7250	5531	455	778	486

По возрасту жениховъ и невѣстъ:

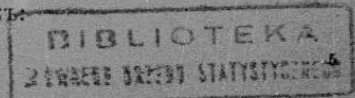
Возрастъ невѣстъ	Возрастъ жениховъ								Итого
	до 20 лѣтъ	отъ 20—25 лѣтъ	25—30	30—35	35—40	40—45	45—50	Свыше 50 лѣтъ	
до 20 лѣтъ	2361								
отъ 20 до 25 лѣтъ	1075	2477							
„ 25 „ 30 „			1206						
„ 30 „ 35 „				491					
„ 35 „ 40 „					263				
„ 40 „ 45 „						172			
„ 45 „ 50 „							131		
свыше 50 лѣтъ								149	
Итого							257		7250

По мѣсяцамъ года браковъ было заключено:

Въ Январѣ . . . . .	1980
„ Февралѣ . . . . .	1149
„ Мартѣ . . . . .	58
„ Апрельѣ . . . . .	141
„ Маѣ . . . . .	525
„ Июньѣ . . . . .	495
„ Июльѣ . . . . .	275
„ Августѣ . . . . .	314
„ Сентябрьѣ . . . . .	539
„ Октябрьѣ . . . . .	830
„ Ноябрьѣ . . . . .	818
„ Декабрьѣ . . . . .	126

Итого . 7250

Постоянное населеніе Радомской губерніи по сословіямъ распредѣлялось такъ:



5493/945

	мужч.	женщ.	об. пола
Дворянъ личныхъ и потомственныхъ . . . . .	2489	2246	4735
Лицъ духовнаго званія . . . . .	297	9	306
Купцовъ . . . . .	2652	2438	5090
Мѣщанъ . . . . .	81448	81483	162931
Крестьянъ . . . . .	283623	296447	580070
Запасныхъ и отставныхъ нижнихъ чиновъ съ семействами . . . . .	39838	33211	73049
Итого . . . . .	410347	415834	826181



## II.

### Подати и повинности.

#### А) Окладные Сборы.

Изъ прилагаемой вѣдомости № 4 видно, что окладныхъ податей съ недвижимой собственности: помѣщиковъ, крестьянъ, городскихъ и посадскихъ жителей осталось въ недоимкѣ съ 1894 года по 1895 годъ: . . . 39966 р. 78 к.  
Окладъ 1895 года составлялъ . . . 766908 р. 32 к.

Причислено въ теченіи года:

a) недоимокъ	11984 руб. 35 коп.	}	15909 р. 49 к.
б) оклада	3925 руб. 14 коп.		

Изъ этого числа въ теченіи 1895 года исключено:

a) недоимокъ	14294 руб. 40 коп.	}	22264 р. 54 к.
б) оклада	7970 руб. 14 коп.		

Затѣмъ числилось къ поступленію . . . 800520 р. 5 к.

Въ счетъ сего въ 1895 г. поступило:

a) недоимокъ	19676 руб. 7 коп.	}	775213 р. 63 к.
б) оклада	755537 руб. 56 коп.		

Такимъ образомъ къ 1 Января 1896 г.

осталось въ недоимкѣ . . . . . 25306 р. 42 к.

Изъ этой суммы подлежитъ сложенію со счетовъ и приостановлено взысканіемъ по разнымъ причинамъ . . . 18962 р. 6 к.

Затѣмъ осталось ко взысканію на 1896 годъ . . . . . 6344 р. 36 к.

что по отношенію къ общей, предназначенной къ поступленію суммѣ 800520 р. 5 к., сост. 0,79%

По словіямъ недоика эта распредѣляется въ слѣдующемъ размѣрѣ:

а)	на помѣщиковъ . . . . .	1278 р. 93 к.
б)	„ города . . . . .	4530 р. 37 к.
в)	„ посады . . . . .	524 р. 50 к.
г)	„ крестьянъ . . . . .	10 р. 56 к.

*По статьямъ разныхъ друиыхъ взысканій:*

Осталось въ недоимкѣ съ 1894	
по 1895 годъ . . . . .	467281 р. 82 к.
Зачислено къ поступленію въ 1895	
году . . . . .	2332821 р. 51 к.

Причислено въ теченіи 1895 года:

а)	недоимокъ . . . . .	78410 р. 47 к.	
б)	оклада . . . . .	287125 р. 73 к.	365536 р. 20 к.

Изъ этой суммы въ теченіи 1895 г. исключено:

а)	недоимокъ . . . . .	71283 р. 95 к.	
б)	оклада . . . . .	67579 р. 4 к.	138862 р. 99 к.

Затѣмъ числилось къ поступленію . . . . . 3026776 р. 54 к.

Въ счетъ этой суммы въ 1895 г. поступило:

а)	недоимокъ . . . . .	122701 р. 70 к.	
б)	оклада . . . . .	2527729 р. 37 к.	2650431 р. 7 к.

Слѣдовательно осталось въ недоимкѣ  
на 1896 г. . . . . 376345 р. 47 к.

Изъ этого числа подлежитъ сложенію  
со счетовъ и приостановлено взы-  
сканіемъ по разнымъ причинамъ . . . . . 296390 р. 4 к.

Затѣмъ осталось на 1896 годъ ко взы-  
сканію . . . . . 79955 р. 43 к.

что по отношенію къ общей предназна-  
ченной къ поступленію суммѣ  
3026776 рублей 54 коп. составля-  
етъ 2,06%.

А такъ какъ недоимка по окладнымъ  
сборамъ составляетъ . . . . . 6344 р. 36 к.

то на 1896 годъ осталось не довзы-  
сканныхъ платежей . . . . . 86299 р. 79 к.

Недоимка эта составляетъ 2,20% къ общей суммѣ  
3,827296 руб. 59 коп. предназначенной къ поступленію  
въ отчетномъ году.

Усиѣхъ взыскапія платежей по уѣздамъ выражается въ слѣдующей таблицѣ:

	Къ 1 Января 1895 г. числилось недоимокъ		Къ 1 Января 1896 г. числилось недоимокъ		Затѣмъ недоимки	
	Уменьшились	Увеличились	Уменьшились	Увеличились	Уменьшились	Увеличились
<b>Р у б л и к о п ѣ й к и</b>						
По городу Радому . . . . .	12018	40	9201	11	2817	39
„ Радомскому уѣзду . . . . .	4411	65	6881	23	—	—
„ Козеницкому „ . . . . .	4154	25	6439	37	—	2470
„ Илжецкому „ . . . . .	7305	74	4781	83	2523	91
„ Опатовскому „ . . . . .	314	17	9571	78	—	—
„ Саидомирскому „ . . . . .	7202	63	18265	47	—	9257
„ Опоченскому „ . . . . .	21296	28	10297	96	10998	32
„ Конскому „ . . . . .	21202	99	18510	34	2692	55
Кромѣ того, разныхъ другихъ платежей зачислено по губерніи	14308	—	2350	—	11958	—
Итого . . . . .	92214	11	86299	79	30990	17
					25075	85

Такимъ образомъ, по сравненіи съ 1894 г., общая недоимка по губерніи уменьшилась на 5914 руб. 32 коп., въ томъ числѣ по окладнымъ и неокладнымъ сборамъ на 3988 руб. 7 коп., при чемъ по недоимкѣ послѣдней категоріи на крестьянахъ числилось къ 1896 г. всего лишь 10 руб. 56 коп.

### Транспортный сборъ.

Размѣръ транспортного сбора, назначеннаго на расходы по пересылкѣ арестантовъ вѣ этапныхъ линій Привислинскаго края и на перевозку запасныхъ нижнихъ чиновъ, въ случаѣ призыва ихъ на службу, а также на расходы по отправленію на родину нижнихъ чиновъ командъ земской стражи, по росписи, утвержденной Министромъ Внутреннихъ Дѣлъ, опредѣленъ былъ на 1895 г. по 18 коп. съ cadaго городскаго и сельскаго дыма. Всѣхъ дымовъ, подлежащихъ обложенію означеннымъ сборомъ, числилось въ губерніи въ отчетномъ году 91700, а потому всего слѣдовало взыскать 16506 руб., которые полностью поступили.

На производство изъ этого источника расходовъ Министерствомъ Внутреннихъ Дѣлъ назначено было въ отчетномъ году 6500 руб.

## б) Губернскіе сборы.

Губернскіе сборы, по предмету обложения, раздѣляются на страховой, дорожный и квартирный.

### Страховой сборъ.

За недвижимости, сгорѣвшія какъ въ 1895 г., такъ и въ прежнее время, отпущено погорѣльцамъ въ отчетномъ году изъ суммъ взаимнаго губернскаго страхованія вознагражденія . . . . . 302563 р. 67 к.  
 причитается еще къ выдачѣ . . . . . 312296 „ 6 „

---

Итого . 614859 р. 73 к.

Последняя сумма (312296 р. 6 к.) подлежитъ уплатѣ погорѣльцамъ, не представившимъ законныхъ документовъ на право полученія страхового вознагражденія.

Въ 1895 г. страховые фонды по Радомской губерніи представляли слѣдующіе результаты:

Къ 1 января 1895 г. оставалось въ наличности въ Казначействахъ . . . . . 244438 р. 49 к.  
 Въ 1895 г. поступило:  
 Недоимокъ . . . . . 21240 „ 97 „  
 Оклада съ дополнительнымъ 25% сборомъ . . . . . 300273 „ 32½ „  
 Случайныхъ доходовъ . . . . . 1307 „ 7 „  
 Въ возвратъ позайствованныхъ на борьбу съ холерною эпидеміею . . 1907 „ 98 „  
 Пособія изъ запаснаго капитала . 100000 „ — „

---

Итого . 669167 р. 83 к.

Израсходовано:

На уплату страхового вознагражденія за сгорѣвшія строенія . . . . . 302563 „ 67 „  
 Отправлено въ запасный капиталъ . . . . . 122084 „ 29 „  
 Въ пособіе Государственному Казначейству за 1894 и 1895 г. г. . . 25007 „ 11 „  
 На разные расходы . . . . . 9881 „ 94 „  
 На борьбу съ холерною эпидеміею . 3367 „ 33 „

---

Итого . 463504 р. 34 к.

Къ 1 Января 1896 г. недопложено:

1) За недвижимости, сгорѣвшія въ 1895 г. и въ прежнее время . . . 312296 „ 6 „  
 2) Другихъ расходовъ . . . . . 1639 „ 71 „

---

Итого . 313935 р. 77 к.

На удовлетвореніе этихъ расходовъ осталось:

въ наличности . . . . .	204977 „ 82 „
въ недоимкѣ . . . . .	28736 „ 10 „

Итого . 233713 р. 92 к.

Затѣмъ для выполненія всѣхъ расходовъ недостаетъ 80221 р. 85 коп.

### Сборъ по застрахованію рогатаго скота.

На основаніи 4 пункта Высочайше утвержден-  
ныхъ 20 Іюля 1870 правилъ о пресѣченіи чумы на  
рогатомъ скотѣ, производится съ сельскихъ и город-  
скихъ жителей сборъ по застрахованію рогатаго  
скота, котораго въ отчетномъ году, по опредѣленію  
Ветеринарнаго Комитета Министерства Внутреннихъ  
Дѣлъ, слѣдовало къ поступленію . 1102 руб. 70 $\frac{1}{2}$  к.  
Кромѣ того, добавлено, во избѣжаніе  
дробей . . . . . — „ 22 $\frac{1}{2}$  „

Итого . 1102 руб. 93 коп.

которыя и взысканы полностью.

### Дорожный сборъ.

На основаніи Высочайше утвержденныхъ 19 Іюня  
1870 г. правилъ о содержаніи земскихъ дорогъ въ гу-  
берніяхъ Привислинскаго края, дорожный сборъ взима-  
ется въ размѣрѣ: съ сельскихъ обывателей 15% отъ ос-  
новнаго поземельнаго налога и подымной подати, а съ  
городскихъ 15% съ основной лодымной подати и ливерун-  
коваго контингенса.

Кромѣ того, согласно Высочайше утвержденному 27  
Декабря 1878 г. журналу б. Комитета по дѣламъ Цар-  
ства Польскаго, въ пользу дорожнаго сбора взимается  
10% съ торговыхъ и промысловыхъ свидѣтельствъ.

Опредѣленный на этихъ основаніяхъ дорожный сборъ  
состоитъ въ распоряженіи Губернскаго Начальства на  
сооруженіе и ремонтъ губернскихъ и земскихъ дорогъ  
1 разряда и пособіе гнивамъ на постройку или исправ-  
леніе мостовъ на дорогахъ, причисленныхъ къ 2-му раз-  
ряду, если для этого потребуется въ теченіи года болѣе  
400 руб.

Губернскаго земскаго дорожнаго сбора въ 1895 г.  
ожидалось къ поступленію:

а) съ сельскихъ и городскихъ обывателей, по утвержденнымъ росписямъ . . . . .	90018 р. 57 к.
б) недоимокъ отъ прежнихъ лѣтъ . . . . .	5359 „ 39 „
и в) съ торговыхъ и промысловыхъ документовъ . . . . .	15822 „ 46 „
Итого . . . . .	111200 р. 42 к.
Въ счетъ этой суммы въ 1895 г. поступило . . . . .	106440 „ 61 „
Затѣмъ осталось въ недоимкѣ . . . . .	4759 р. 81 к.
А такъ какъ наличный остатокъ отъ прежнихъ лѣтъ составлялъ . . . . .	17626 „ 13 „
Поступившій же въ 1895 г. сборъ . . . . .	106440 „ 61 „
То дорожныя средства по губерніи въ 1895 г. составляли . . . . .	124066 р. 74 к.

### Квартирный сборъ.

Квартирный сборъ съ городскихъ и сельскихъ обывателей, согласно Высочайше утвержденному 31 Мая 1863 г. положенію о раскладкѣ квартирнаго сбора въ губерніяхъ Царства Польскаго, определенъ на покрытие расходовъ по удовлетворенію жителей за постои и другія хозяйственныя издержки.

По росписи, составленной Казенною Палатою, сбора этого въ 1895 году ожидалось 79587 руб. 5 коп., т. е. противъ 1894 г. (въ которомъ было росписано 78988 р. 79 к.) болѣе на 598 руб. 26 коп.

Въ счетъ сего въ теченіи года  
взыскано . . . . . 69402 р. 37 к.

Кромѣ того поступило:

а) 15% съ табачныхъ патентовъ . . . . .	1478 „ 62 „
б) случайныхъ поступленій . . . . .	724 „ 60 „
в) въ счетъ недоимокъ прежнихъ лѣтъ . . . . .	11211 „ 36 „
г) на подкрѣпленіе квартирныхъ суммъ, съ разрѣшенія Департамента Окладныхъ Сборовъ Министерства Финансовъ, изъ другихъ губерній . . . . .	10000 „ — „

Итого въ теченіи 1895 г. поступило квартирнаго сбора . . . . . 92816 р. 95 к.

На основаніи существующихъ правилъ, по постановленіямъ Радомской Казенной Палаты, въ теченіи 1895 г. исключено со счетовъ квартирнаго сбора съ прежнихъ лѣтъ 12 р. 76 коп.

Осталось въ недоимкѣ на 1896 годъ квартирнаго сбора всего 10367 руб. 87 к., въ томъ числѣ съ прежнихъ лѣтъ 173 руб. 89 коп.

На выполненіе расходовъ по удовлетворенію офицеровъ, Судебныхъ Слѣдователей, чиновъ учреждений по крестьянскимъ дѣламъ и 3-хъ уѣздныхъ Начальниковъ квартирными деньгами и жителей Радомской губерніи квартирнымъ вознагражденіемъ за постой, а также на разныя хозяйственныя издержки, въ 1895 г. израсходовано 85697 руб. 75 коп., въ томъ числѣ за прежніе годы 21470 руб. 89 коп. и за 1895 г. 64226 руб. 86 коп., по въ этой послѣдней суммѣ помѣщаются не всѣ расходы, такъ какъ за отводъ во второй половинѣ 1895 г. казарменныхъ помѣщеній и квартиръ для войскъ, жандармовъ, чиновъ земской стражи и учреждений по крестьянскимъ дѣламъ, а также на другія хозяйственныя издержки, будутъ произведены расходы уже въ 1896 г., что составитъ приблизительно 29000 руб., вообще же на выполненіе всѣхъ расходовъ за 1895 годъ потребуется приблизительно 93226 р. 86 к.

### Училищный сборъ.

Училищнаго сбора, взимаемаго съ жителей губерніи на содержаніе начальныхъ училищъ по приговорамъ городскихъ и сельскихъ обществъ, а также изъ другихъ источниковъ, въ отчетномъ году поступило:

пособій отъ казны . . . . .	1535 р. 22 к.
изъ городскихъ кассъ . . . . .	3220 „ 92½ „
изъ гминныхъ кассъ . . . . .	914 „ 98 „
изъ складокъ отъ училищныхъ обществъ . . . . .	38231 „ 5½ „
изъ приходскихъ евангелическихъ кассъ . . . . .	60 „ — „
изъ складокъ отъ ремесленниковъ . . . . .	37 „ 50 „
изъ процентовъ отъ училищныхъ капиталовъ . . . . .	1347 „ 31½ „
изъ пособій отъ разныхъ обществъ и лицъ . . . . .	96 „ 60 „
изъ складокъ натурою по оцѣнкѣ на деньги . . . . .	1309 „ 31 „
Всего . . . . .	46752 р. 90½ к.

Сумма поступленій въ отчетномъ году превышаетъ прошлогоднюю (45918 р. 6½ к.) на 834 р. 84 к.

Сопоставляя затѣмъ сумму сбора, поступившаго съ училищныхъ обществъ (38231 р. 5½ к.) съ количествомъ морговъ земли въ Радомской губерніи (2284620), оказывается, что среднее обложеніе каждаго морга равняется 1,66 коп.

Остальная сумма училищнаго сбора, въ размѣрѣ 8521 р. 85 к., слагалась изъ пособій отъ казны, городскихъ кассъ и процентовъ отъ училищныхъ капиталовъ.

### Божничный сборъ.

Въ 1895 году сбора этого имѣло поступить:

а) недоимокъ отъ прежнихъ лѣтъ	12239 р. 29 к.
б) за совершеніе религіозныхъ порядовъ, съ доходовъ отъ божничныхъ имуществъ и капиталовъ и съ добровольныхъ пожертвованій . . . . .	9094 р. 15 к.
и в) ео складки отъ отцовъ семействъ . . . . .	28302 р. 93 к.
Итого . . . . .	<u>49636 р. 37 к.</u>

Въ счетъ этой суммы поступило . . . . .	35811 р. 28 к.
Сложено со счетовъ . . . . .	668 р. 18 к.
Итого . . . . .	<u>36479 р. 46 к.</u>

Затѣмъ осталось въ недоимкѣ къ 1 Января 1896 года . . . . . 13156 р. 91 к.

Еврейскихъ отцовъ семействъ, обложенныхъ въ отчетномъ году божничнымъ сборомъ было 7493.

Сборъ этотъ съ одного лица составлялъ:

maximum . . . . .	230 р. —
minimum . . . . .	— 15 к.

Изъ общей суммы сбора было опредѣлено въ 1895 г. божничныхъ расходовъ 37397 р. 8 к.

### Городскіе доходы и расходы.

Согласно прилагаемой вѣдомости о городскихъ доходахъ и расходахъ въ 1895 г., по всеѣмъ десяти городамъ Радомской губерніи ожидалось къ поступленію доходовъ . . . . . 163152 р. 97 к.

въ счетъ этой суммы поступило . . . . . 133072 „ 98 „

Осталось въ недоимкѣ . . . . . 30079 р. 99 к.

Израсходовано въ 1895 году . . . 106557 р. 93 к.

А такъ какъ въ 1895 году до-  
 ходъ было . . . . . 120127 „ 47 „

Расходъ же произведено . . . . . 90132 „ 66 „

То доходы въ отчетномъ году, въ сравненіи съ 1894 г., увеличились на 12945 р. 51 к., а расходъ произведено болѣе на сумму 16425 руб. 27 коп.

Увеличеніе доходовъ объясняется главнымъ образомъ тѣмъ, что въ 1895 г. взысканы были недоимки съ 1893/4 годовъ, образовавшіяся, главнымъ образомъ, по причинѣ свирѣпствовавшей въ означенные годы холерной эпидеміи въ большинствѣ городовъ Радомской губерніи, а также потому, что въ числѣ проектируемыхъ по городскимъ росписямъ доходовъ предполагалось къ вытребованію 7720 руб. запаснаго капитала.

Расходы же увеличились вслѣдствіе зачпеленія въ отчетномъ году дѣйствительнымъ расходомъ авансовыхъ выдачъ, произведенныхъ на прекращеніе холерной эпидеміи.

Въ числѣ недоимки 30079 р. 99 к., оставшейся на 1896 годъ, состояло: неассигнованныхъ городскимъ кассамъ процентовъ за 1895 г. на ихъ капиталы 13131 руб. и невытребованнаго изъ Банка запаснаго капитала, который былъ показанъ въ числѣ смѣтныхъ доходовъ, 4550 р., такъ что дѣйствительная недоимка, взысканіе коей лежитъ на отвѣтственности городскихъ магистратовъ, составляетъ 12398 руб. 99 коп.

Въ частности по городамъ поступленіе доходовъ ожидалось въ слѣдующемъ размѣрѣ:

По гор. Радому . . . . .	72762 р. 92 к.
„ Козенице . . . . .	10426 „ 55 „
„ Островцу . . . . .	7012 „ 60 „
„ Опатову . . . . .	7855 „ 12 „
„ Сандомиру . . . . .	18802 „ 23 „
„ Сташеву . . . . .	6887 „ 14 „
„ Опочну . . . . .	6963 „ 30 „
„ Конску . . . . .	8809 „ 36 „
„ Пржедборжу . . . . .	10832 „ 40 „
„ Шидловцу . . . . .	12801 „ 5 „

Итого . . . . . 163152 р. 97 к.

Городскихъ запасныхъ и постоянныхъ капиталовъ къ 1 Января 1896 г. состояло по каждому городу отдѣльно:

	Запасныхъ	Постоянныхъ
Радому . . . . .	170513 р.	26122 р.
Козенице . . . . .	14320 „	1104 „
Островцу . . . . .	8525 „	901 „
Опатову . . . . .	6715 „	800 „
Сандомиру . . . . .	15924 „	13058 „
Сташеву . . . . .	10724 „	—
Опочно . . . . .	14627 „	6827 „
Конску . . . . .	5668 „	—
Пржедборжу . . . . .	35780 „	401 „
Шидловцу . . . . .	11135 „	201 „
Итого . . . . .	293931 р.	49414 р.
	343345 руб.	

### Акцизные сборы.

Въ 1895 году по Радомской губернии, въ сравненіи съ 1894 годомъ, поступило акцизныхъ сборовъ:

	въ 1894 г.		прибыло + или убыло — въ 1895 г.		
	руб.	кон.	руб.	к.	р. к.
Акциза съ вина и спирта . . . . .	1056861	+49	1056825	34	+131 25
Акциза съ разсрочкою платежа по оптовымъ складамъ . . . . .	47681	43	57077	28	+9395 85
Съ контрабандныхъ питей . . . . .	117	49	151	19	— 33 70
Съ водочныхъ издѣлій . . . . .	2751	25	2412	25	—339 —
Съ пива . . . . .	83114	40	92361	30	+9246 90
Съ дрожжей . . . . .	12	—	35	—	+23 —
Съ меда . . . . .	30	—	15	—	—15 —
Патент. сбора . . . . .	75353	41	76930	60	+1577 19
Случ. доходовъ . . . . .	469	35	797	93	+328 58
Итого . . . . .	1266390	82	1286605	89	+20215 7

Заведеній для продажи питей существовало 1111, сравнительно съ 1894 годомъ, болѣе на 70.

Сумма поступившаго въ отчетномъ году табачнаго дохода за бандероли, акцизные патенты, раскурочныя марки, а также штрафныя деньги составляетъ 17634 р. 41 к.,

сравнительно съ 1894 г. (17801 руб. 74 коп.), меньше на 167 руб. 33 коп.

Заведеній, въ которыхъ производилась раскурочная продажа, было . . . . .	1085
Табачныхъ лавокъ II разряда . . . . .	117
„ „ III „ . . . . .	1068
Итого . . . . .	2270

Сравнительно съ 1894 годомъ, заведеній этихъ увеличилось на 241.

Въ отчетномъ году поступило акциза съ сахара 340893 р. 82 к., по сравненію съ прошлымъ годомъ, меньше на 9117 руб.

Патентнаго сбора съ зажигательныхъ спичекъ поступило 7882 р. 40 к.

Всего-же акцизнаго сбора за 1895 годъ поступило 1653016 р. 52 к.,—въ сравненіи съ 1894 г. больше на 8591 р. 51 коп.

### Квартирная повинность.

На основаніи ВЫСОЧАЙШЕ утвержденнаго 2 Мая 1876 года мѣрнія Государственнаго Совѣта о возвышеніи воинскихъ квартирныхъ окладовъ въ губерніяхъ Царства Польскаго и табелей А и Б тарифной платы за помѣщенія для офицерскихъ и нижнихъ чиновъ, а также класныхъ чиновниковъ военнаго вѣдомства и разныхъ воинскихъ заведеній, Генераламъ, Штабъ и Оберъ-офицерамъ частей войскъ въ губерніи расположенныхъ, за невзначительнымъ исключеніемъ, вмѣсто отвода квартиры натурою, въ 1895 году отпускались квартирные деньги. Для нижнихъ чиновъ и воинскихъ заведеній въ городахъ: Радомѣ, Козеницахъ, Конскѣ, Сташовѣ и въ деревняхъ Войтовство и Майданы, непосредственно прилегающихъ къ гор. Козеницамъ, по большей части навязаны были помѣщенія по контрактамъ за тарифную плату, не за время дѣйствительнаго постоя, а за круглый годъ, безъ исключенія лагернаго времени, со скидкою 5% въ пользу казны, за исключеніемъ нѣкоторыхъ владѣльцевъ, освобожденныхъ постановленіями Губернскаго Правленія отъ сего вычета, на основаніи существующихъ законоположеній. Кромѣ того, съ разрѣшенія военнаго вѣдомства, съ выдачею отъ казны ссудъ срокомъ на 12 лѣтъ построены казарменныя помѣщенія: а) владѣльцемъ хутора Клемчишъ Мошкою Штейнбергомъ для двухъ батарей 7 Артиллерійской бри-

гады, которому выдана ссуда въ 8000 руб. и б) владѣльцею маіоратнаго имѣнія Козеницы Ольгою Волярлярскою для 6-ти ротъ 25 пѣхотнаго Смоленскаго полка, съ обязательствомъ построить казармы для 2-хъ ротъ того же полка къ 5 Сентября 1896 года; для сей цѣли выдана ей ссуда въ 19000 руб. Прочія же квартиры и помѣщенія какъ то: для офицеровъ, не желавшихъ получать квартирныя деньги, нижнихъ чиновъ и воинскихъ заведеній, а также для чиновъ гражданскаго вѣдомства, пользующихся правомъ на квартирное довольствіе въ натурѣ, были отводимы, какъ по городамъ, такъ и по селеніямъ у домовладѣльцевъ.

Въ теченіи 1895 года веѣхъ частей войскъ, въ томъ числѣ и служащихъ при Радомскомъ и Конскомъ продовольственныхъ магазинахъ, а также при Радомскомъ, Конскомъ и Козеницкомъ Управленіяхъ уѣздныхъ воинскихъ Начальниковъ, постоянно расквартировано было въ общей сложности 9116 чел. нижнихъ чиновъ.

Войска эти расположены были въ мѣстностяхъ:

а) въ гор. Радомѣ:

- 1) Штабъ 7 пѣхотной дивизіи со Штабомъ бригады.
- 2) 26 пѣхотный Могилевскій полкъ въ полномъ составѣ;
- 3) Управление 7 Артиллерійской бригады и веѣ шесть батарей въ полномъ составѣ;
- 4) Смотритель съ канцелярією Радомскаго продовольственнаго магазина;
- 5) Управление Радомскаго уѣзднаго воинскаго начальника.
- 6) Радомская конвойная команда.

б) въ гор. Козеницахъ:

- 7) Штабъ 25 пѣхотнаго полка съ нестроевою ротой, четырьмя баталіонными Штабами, двумя строевыми ротами и разными полковыми командами.
- 8) Управление Козеницкаго уѣзднаго воинскаго Начальника.

в) въ гминѣ Козеницы:

- 9) девять строевыхъ ротъ 25 Смоленскаго полка, съ полковою учебною командою;

г) въ пос. Зволенѣ:

10) двѣ строевыя роты 25 пѣхотнаго Смоленскаго полка;

д) въ гминѣ Сверже-Гурне:

11) двѣ строевыя роты 25 пѣхотнаго Смоленскаго полка;

е) въ гминѣ Бржезница:

12) одна рота 22 пѣхотнаго Смоленскаго полка;

ж) въ гор. Конскѣ:

13) Штабъ 27 пѣхотнаго Витебскаго полка съ строевою ротою, двумя баталіонными Штабами, восьмью строевыми ротами и разными полковыми командами. (Штабы двухъ баталіоновъ съ восьмью строевыми ротами въ гор. Томашовѣ, Петроковской губерніи).

14) Управленіе Конскаго уѣзднаго воинскаго Начальника.

15) Смотритель съ канцелярією Конскаго продовольственнаго магазина.

з) въ г. Сташовѣ:

16) 40 драгунскій Малороссійскій полкъ въ полномъ 6-ти эскадронномъ составѣ.

и) въ гор. Сандомирѣ:

17) Отрядъ Радомской конвойной команды, учрежденной въ 1887 г., согласно ВЫСОЧАЙШЕ утвержденному 20 Января 1886 года мнѣнію Государственнаго Совета, объявленному въ приказѣ по военному вѣдомству, отъ 16 Мая т. г. за № 110, съ причисленіемъ къ Управленію Радомскаго уѣзднаго воинскаго Начальника.

Кромѣ того, временно были размѣщены слѣдующія части войскъ: въ гминѣ Сецеховѣ, Козеницкаго уѣзда, Ивангородскій крѣпостный Артиллерійскій баталіонъ, съ 1 Января по 16 Апрѣля и одна сотня 10 Донскаго казачьяго полка съ 28 Іюля по 28 Августа 1895 г. и въ гминѣ Цишица-Гурна, Илжецкаго уѣзда, 14 Донской казачій полкъ въ 5-ти сотенномъ составѣ, съ 5 по 28 Іюля т. г.

Для всѣхъ вышепоименованныхъ войскъ и лицъ, служащихъ въ другихъ учрежденіяхъ, въ 1895 г. отведено было квартиръ въ натурѣ:

Генеральскихъ . . . . .	1
Штабъ-офицерскихъ . . . . .	28
Оберъ-офицерскихъ . . . . .	46
Всего . . . . .	75

**Подводная повинность.**

Подводы, поставляемыя жителями губерніи, подраздѣлялись на платныя и неплатныя.

Платныя подводы, на основаніи законоположеній, поставляются войскамъ, на этапныя пункты, а въ случаѣ экстренной надобности, и нѣшимъ чинамъ земской стражи, съ уплатою по 2 коп. за одноконную и 4 коп. за пароконную съ вереты.

Подводы, съ уплатою почтовыхъ прогоновъ, были доставляемы чинамъ крестьянскихъ учрежденій и акцизнымъ чиновникамъ, при ихъ разъѣздахъ по дѣламъ службы, при чемъ означеннымъ лицамъ предоставляется требовать обывательскія подводы только по городамъ, гдѣ нѣтъ почтовыхъ лошадей, т. е. въ почтовыхъ пунктахъ.

Платныхъ подводъ въ 1895 г. было поставлено въ губерніи 12838.

Безплатныя подводы взимаются, на основаніи дѣйствующихъ постановленій, на проѣздъ: а) врачей, при командировкѣ ихъ для привитія оспы по гминамъ; б) нижнихъ чиновъ корпуса жандармовъ, при разъѣздахъ по дѣламъ службы и в) немущихъ больныхъ, отправляемыхъ изъ гминъ въ больницы.

Безплатныхъ подводъ въ теченіи отчетнаго года было поставлено населеніемъ губерніи 3327.

Равномѣрность распредѣленія подводной повинности между всеми гминами губерніи, какъ и въ прежніе годы, не можетъ быть достигнута, по невозможности назначенія поставки подводъ съ тѣхъ мѣстностей, кои расположены на значительномъ разстояніи отъ пунктовъ, гдѣ поставка таковыхъ требуется, т. е. путей слѣдованія войскъ, этаповъ и проч., вѣдствіе чего подводною повинностью болѣе другихъ обременены ближайшія къ этимъ путямъ гмины.

**Двадцать второй призывъ и пріемъ молодыхъ людей въ военную службу по Высочайше утвержденному 1 Января 1874 г. Уставу о воинской повинности.**

Высочайшимъ указомъ Правительствующему Сенату, отъ 8 Мая 1895 г., назначено было призвать въ семь году на службу для пополненія арміи и флота 274650 чел.

По Радомской губернии опредѣлено къ призыву 2525 человекъ, которые Радомскимъ губернскимъ по воинской повинности Присутствіемъ разверстаны между призывными участками слѣдующимъ образомъ:

У Ѣ З Д Ы	Участки	Общее число лицъ, внесенныхъ въ призывные списки, заисключеніемъ лицъ, пользующихся льготою 1 раз. по сем. полож.	Положено призвать по разверсткѣ
Радомскій . . .	1-й	378	139
	2-й	434	160
	3-й	356	131
Козеницкій . . .	1-й	1168	430
	2-й	262	96
	3-й	356	131
Илжецкій . . .	1-й	372	137
	2-й	990	364
	3-й	293	107
Опатовскій . . .	1-й	279	102
	2-й	345	127
	3-й	917	336
Опоченскій . . .	1-й	331	121
	2-й	338	124
	3-й	272	99
Конскій . . . .	1-й	941	344
	2-й	511	188
Сандомирскій . . .	1-й	453	167
	2-й	964	355
	3-й	343	126
Всего . . .	1-й	336	123
	2-й	336	135
	3-й	1045	384
	1-й	400	147
	2-й	447	165
		847	312
	—	6872	2525

Согласно Высочайшему повелѣнію 19 Ноября 1894 года, призывъ къ исполненію воинской повинности и назначеніе на службу по жеребью всѣми уѣздными по воинской повинности Присутствіями пачаты были одновременно 15-го Октября и окончены 31 Октября. Наибольшая продолжительность дѣйствій Присутствія по воинской повинности была по Козеницкому уѣзду (съ 15 по 31 Октября), а наименьшая по уѣздамъ: Радомскому, Опатовскому и Опоченскому (съ 15 по 27 Октября).

Результатъ пріема въ 1895 году новобранцевъ былъ слѣдующій:

По разверсткѣ назначено къ приему на службу 2525 чел.; для пополненія этого числа состояло по призывнымъ спискамъ и по дополнительнымъ спискамъ А и В 9159 чел., въ томъ числѣ имѣющихъ право на льготу по семейному положенію:

1 разряда . . .	1445
2 „ . . .	1316
3 „ . . .	453

Изъ числа 9159 призывныхъ:

получило отсрочку на окончаніе образованія . . .	17
освобождено отъ жеребья, какъ заявившихъ желаніе исполнить воинскую повинность въ качествѣ вольноопредѣляющихся . . . . .	19
освобождено совсѣмъ отъ воинской повинности (ст. 62) . . . . .	4
признано неспособными къ военной службѣ . . .	455
назначено отсрочекъ по невозмужалости и для излеченія болѣзней . . . . .	1235
отсрочено, вслѣдствіе нахождения подъ слѣдствіемъ и судомъ . . . . .	22
отправлено на испытаніе . . . . .	251
назначено къ переосвидѣтельствуванію въ Губернскомъ Присутствіи . . . . .	59
не явилось къ исполненію призыва, а также къ освидѣтельствуванію для зачисленія въ ратники ополченія . . . . .	142
принято въ войска . . . . .	2516
зачислено въ запасъ по ст. 63 устава . . . . .	9
„ „ ополченіе 1-го разряда . . . . .	1735
„ „ „ 2-го „ . . . . .	2695
всего на службу . . . . .	9159

Въ числѣ принятыхъ на службу заключается:

а) имѣющихъ право на льготу по семейному положенію:

1 разряда . . . . .	5
2 „ . . . . .	39
3 „ . . . . .	25

б) имѣющихъ право на сокращенные сроки службы:

по 1 пункту 56 ст. Устава . . . . .	3
„ 2 „ „ „ . . . . .	3
„ 3 „ „ „ . . . . .	2

умѣющихъ читать и писать или только читать . . . . .

в) способныхъ къ службѣ:

строевой . . . . .	2475
нестроевой . . . . .	43

г) по происхожденію:	
русскихъ . . . . .	1
поляковъ . . . . .	2003
нѣмцовъ . . . . .	42
евреевъ . . . . .	479
д) по вѣроисповѣданію:	
православныхъ . . . . .	1
прочихъ христьянъ . . . . .	2045
евреевъ . . . . .	479

Изъ числа принятыхъ новобранцевъ:

а) Отправлено съ мѣста призыва въ лечеб- ныя заведенія . . . . .	53
б) отправлено съ мѣстъ призыва по назначе- нію въ войска . . . . .	485
в) распущено по домамъ . . . . .	1978
женатыхъ принято . . . . .	313

Расходы по призыву и приему на службу и на содержание уѣздныхъ по воинской повинности Присутствій въ отчетномъ году составляли 11181 руб. 78 коп., а именно:

по отправленію призванныхъ въ губернской городъ для переосвидѣтельствванія и въ лечебныя заведенія на испытаніе и по содержанію этихъ лицъ въ лечебныхъ заведеніяхъ . . . . . 2409 р. 37 к.

на путевое, квартирное и порціонное довольствіе военнаго члена, медиковъ и военнаго пріемщика . . . . . 1002 р. 66 к.

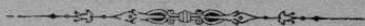
на содержаніе лицъ, завѣдывающихъ дѣлопроизводствомъ уѣздныхъ Присутствій . . . . . 4200 р. —

на канцелярскіе расходы . . . . . 2525 р. —

на наемъ помѣщеній для уѣздныхъ присутствій, а также на ихъ отопленіе и освѣщеніе . . . . . 1044 р. 75 к.

---

Всего . . . 11181 р. 78 к.



### III.

## Общественное благоустройство и благочиніе.

### Казенныя и общественныя зданія.

Нѣкоторыя изъ этихъ зданій содержатся на счетъ казенныхъ суммъ, ежегодно ассигнуемыхъ по смѣтѣ Минстерства Внутреннихъ Дѣлъ, другія же на счетъ городскихъ или квартирныхъ.

Въ 1895 году на счетъ казенныхъ суммъ производился ремонтъ зданія, занимаемаго Губернскимъ Правленіемъ на сумму 6000 руб. и ремонтъ зданій уѣздныхъ управленій въ гор. Опочно на сумму 2851 р. 60 коп. и въ гор. Опатовѣ на сумму 1615 р. 41 коп.

Приходскихъ церквей и молитвенныхъ домовъ всѣхъ вѣроисповѣданій въ 1895 году въ Радомской губерніи состояло:

#### 1. Православныхъ церквей.

въ гор. Радомѣ . . . . .	1
въ гор. Сандомирѣ . . . . .	1

Кромѣ того, въ г. г. Радомѣ, Сташовѣ и Козеницахъ гдѣ расположены войска, находятся полковыя церкви.

#### 2. Римско-Католическихъ.

а) костеловъ приходскихъ . . . . .	181
б) филиальныхъ и монастырскихъ . . . . .	16
в) каплицъ . . . . .	83
г) штатныхъ монастырей: мужскихъ . . . . .	1
женскихъ . . . . .	1
	<hr/>
	282

#### 3. Евангелическо-Аугсбургскаго вѣроисповѣданія.

кирокъ . . . . .	2
молитвенныхъ домовъ . . . . .	15
	<hr/>
	17

4. Еврейскіе.

синагогъ . . . . .	43
молитвенныхъ домовъ . . . . .	52
	<hr/>
	95

При храмахъ христьянскихъ вѣроисповѣданій, для помѣщенія духовенства и прислуги, находилось домовъ 391.

Церковно-приходскія зданія строятся, содержатся и ремонтируются на счетъ добровольныхъ сборовъ съ прихожанъ, пособій отъ казны, специальныхъ суммъ на сей предметъ, хранящихся въ Радомскомъ Отдѣленіи Государственнаго Банка, и пожертвованій частныхъ лицъ, въ видѣ записей, отказовъ по духовнымъ завѣщаніямъ и т. д.

Въ отчетномъ году на средства прихожанъ разрѣшены постройки: филияльнаго костела въ Ближнѣ, Конскаго уѣзда и домовъ для администраторовъ приходовъ Стрижовице, Опатовскаго и Домброва Опоченскаго уѣздовъ.

**Дороги, мосты и перевозки.**

Пути сообщенія, пролегающіе по Радомской губерніи, подраздѣляются на три группы:

1. Ивангородо-Домбровская желѣзная дорога, проходящая по Радомской губерніи въ двухъ направленіяхъ:

а) отъ станціи Ивангородъ черезъ гор. Радомъ до дер. Бзинь, на протяженіи	85 верстѣ
и б) отъ станціи Колюшки, Варшавско-Вѣнской желѣзной дороги черезъ деревню Бзинь до дер. Бодзеховъ, на протяженіи . . . . .	154½ „
	<hr/>
Всего . . . . .	239½ верстѣ

Дорога эта открыта для движенія грузовъ и пассажировъ съ 15 Января 1885 года.

2. Государственное шоссе, находящееся въ вѣдѣніи Правленія Варшавскаго Округа Путей Сообщенія и пролегающее по тремъ направленіямъ:

а) Краковское шоссе—отъ посада Бялобжеги до дер. Бзинь, на протяженіи	73,2 верстѣ
б) Радомско-Люблинское шоссе отъ гор. Радома къ лѣвому берегу рѣки Вислы, противъ посада Ново-Александріи, на протяженіи . . . . .	53,2 „
в) Бзинско-Завихостское отъ дер. Бзинь до п. Завихоста, на протяженіи . . . . .	87,7 „
	<hr/>
Итого . . . . .	214,1 верстѣ

и 3. Дороги земскія, къ которымъ относятся:

а) Восемь губернскихъ земскихъ 1-го разряда, имѣющихъ протяженія 469½ верстѣ, въ томъ числѣ шоссепро-  
ванныхъ и частью мощеныхъ 410 вер. и грунтовыхъ 59½  
вер., содержимыхъ на счетъ дорожнаго сбора. Кромѣ нихъ  
къ 1 му разряду земскихъ дорогъ причислено шесть подъ-  
ѣздныхъ путей къ станціямъ Ивангородо-Домбровской же-  
лѣзной дороги, имѣющихъ протяженія 12¼ версты.

б) Шестьдесятъ семь дорогъ уѣздныхъ 2-го разря-  
да, имѣющихъ протяженія 1704 вер., въ томъ числѣ 189  
вер. шоссепрованныхъ и 1515 вер. грунтовыхъ, содержи-  
мыхъ на счетъ гминной повинности и городскихъ обществъ.

в) Дороги 3-го разряда, т. е. проселочныя и поле-  
выя, содержимыя сельскими обществами и владѣльцами,  
по землямъ которыхъ онѣ проходятъ.

На всѣхъ 1-о разрядныхъ дорогахъ находится 308  
мостовъ, изъ этого числа 301 мостъ содержится на счетъ  
земскаго дорожнаго сбора и 7 тарифныхъ мостовъ — на  
средства владѣльцевъ, пользующихся установленнымъ сбо-  
ромъ. Кромѣ того, имѣется 9 тарифныхъ мостовъ на доро-  
гахъ II и III разрядовъ.

Перевозовъ черезъ рѣки, протекающія по губерніи,  
существуетъ семь: одинъ черезъ рѣку Пиллицу, при дер.  
Бялобрэги, въ Опоченскомъ уѣздѣ, съ тарифомъ IV кл.,  
принадлежитъ владѣльцу той же деревни, а остальные  
шесть находятся на р. Вислѣ: одинъ при дерев. Мнишевѣ,  
Козеницкаго уѣзда, принадлежитъ владѣльцу того же имѣ-  
нія, другой на государственной шоссепрованной дорогѣ, ведущій  
отъ гор. Радома въ гор. Люблинъ, состоитъ въ вѣдѣніи  
Правленія Варшавскаго Округа Путей Сообщенія, третій  
при Ивангородской крѣпости, содержится на счетъ Инже-  
нернаго вѣдомства, четвертый и пятый при посадѣ Зави-  
хостѣ, Сандомирскаго уѣзда, принадлежатъ частнымъ вла-  
дѣльцамъ, а шестой при городѣ Сандомирѣ, съ тарифомъ  
II класса, установленный для сообщенія пограничныхъ жи-  
телей губерніи съ Галиціею, принадлежитъ городу.

На суммы губернскаго дорожнаго сбора произведе-  
ны въ 1895 г. слѣдующіе расходы:

а) на окончаніе опредѣленныхъ по смѣтамъ преж-  
нихъ лѣтъ ремонтныхъ работъ на шоссепрованныхъ дорогахъ  
1-го разряда на сумму. . . . . 11323 р. 32 к.

б) на ремонтровку 1-о разряд-  
ныхъ шоссе на всемъ ихъ протяженіи,

а также находящихся на них мостовъ и другихъ сооружений . . . . .	60270 р. 15 к.
в) на содержаніе дорожной служ- бы . . . . .	16711 р. 84 к.
г) на разные мелкіе расходы по дорожной части . . . . .	830 р. 71 к.
и д) на возвратъ разнымъ лицамъ не подлежаще поступившихъ платежей	46 р. 27 к.
Итого . . . . .	<u>89182 р. 29 к.</u>
А такъ какъ дорожныя средства 1895 г. составляли . . . . .	<u>124066 р. 74 к.</u>
то къ 1 Января 1896 года оста- лось въ наличности . . . . .	34884 р. 45 к.

## ПОЧТА И ТЕЛЕГРАФЪ.

### А. УЧРЕЖДЕНІЯ.

Почтово-Телеграфныхъ Конторъ	} III класса . . . . .	1
		VI „ . . . . .
Почтово-Телеграфныхъ Отдѣленій . . . . .		5
Почтовыхъ Отдѣленій . . . . .		17

#### Личный составъ:

чиновниковъ . . . . .	72
почталіоновъ . . . . .	26

#### Почтовыхъ станцій:

безъ лошадей . . . . .	9
съ лошадьми . . . . .	21

#### На почтовыхъ станціяхъ содержится:

лошадей . . . . .	99
почтарей . . . . .	52

#### Отпущено лошадей:

подъ почты . . . . .	21546
„ эстафеты . . . . .	7
„ проѣзжающихъ . . . . .	584

#### Протяженіе почтовыхъ трактовъ:

жельзнодорожныхъ . . . . .	141
шоссейныхъ . . . . .	442
грунтовыхъ . . . . .	185

По означеннымъ путямъ въ теченіи года прой-  
дено почтами:

по желѣзнымъ дорогамъ . . . . .	103352
„ шоссейнымъ „ . . . . .	186137
„ грунтовымъ „ . . . . .	49298

Б. КОРРЕСПОНДЕНЦІЯ.

І. Почтовая.

Внутренняя—Иногородная.

	Отправлено	Получено
Не вполнѣ оплач. прост. писемъ . . . . .	—	8907
Оплаченныхъ простыхъ писемъ . . . . .	—	637710
Безплатныхъ . . . . .	—	402411
Заказныхъ . . . . .	—	87133
Открытыхъ . . . . .	—	338354
Бандерольныхъ отправленій . . . . .	—	129850
Денежныхъ и цѣнныхъ пакетовъ . . . . .	65987	79245
Цѣнностью . . . . .	19855320	14185931
Безъ цѣны . . . . .	56	5945
Абонементныхъ періодическихъ изданій (штукъ) . . . . .	84577	634068
Эстафеть . . . . .	7	—

Городская:

Писемъ закрытыхъ . . . . .	10764	—
„ заказныхъ . . . . .	3072	—
„ открытыхъ . . . . .	1378	—
Бандерольныхъ отправленій . . . . .	10274	—
Денежныхъ и цѣнныхъ пакетовъ . . . . .	8868	—
Цѣнностью . . . . .	14018	—

Международная:

Писемъ франкированныхъ . . . . .	53882	57956
„ не франкированныхъ . . . . .	1834	1513
„ рекомендованныхъ . . . . .	2181	4895
„ открытыхъ . . . . .	21578	32612
Бандерольныхъ отправленій . . . . .	9616	22434
Денежныхъ и цѣнныхъ пакетовъ . . . . .	2865	2252
Цѣнностью . . . . .	450432	210078
Посылокъ, узловъ цѣнныхъ . . . . .	107	40
Цѣнностью на . . . . .	1842	1057
Посылокъ безъ цѣны . . . . .	12	134



При сопоставленіи дохода и расхода почтово-телеграфныхъ учреждений Радомской губерніи 1895 г. съ 1894 г. оказывается, что чистый доходъ въ отчетномъ году увеличился на 3006 руб. 19 коп., а именно:

въ 1894 г.	въ 1895 г.	болѣе + менѣе—
Доходъ 107375 р. 98 к.	— 117935 р. 79 к.	+ 10559 р. 81 к.
Расходъ 73274 р. 98 к.	— 72308 р. 98 к.	— 966 р. —
<hr/>		
+ 34101 р. —	+ 45626 р. 81 к.	+ 11525 р. 81 к.

### Т а м о ж н и.

Въ районѣ Радомской губерніи таможенныхъ учреждений Радзивиловскаго округа находится два: одно въ гор. Сандомирѣ, а другое въ посадѣ Завихостѣ, Сандомирскаго уѣзда.

Черезъ Сандомирскую таможенную привезено иностранныхъ товаровъ на сумму . . . . .	30612 р. — к.
черезъ Завихостскую . . . . .	20034 „ 90 „
	<hr/>
Всего	50646 р. 90 к.

Сравнительно съ 1895 годомъ (49698 р.) въ отчетномъ году привезено иностранныхъ товаровъ болѣе на 984 руб. 90 коп.

Вывезено же русскихъ товаровъ за границу:	
черезъ Сандомирскую таможенную на сумму	296173 р. — к.
„ Завихостскую „ „	57869 „ — „
	<hr/>
Всего	354042 р. — к.

Въ сравненіи съ 1894 г. болѣе на 123177 руб.

Пошлинъ съ провозныхъ товаровъ поступило за 1895 годъ:

по Сандомирской таможнѣ . . . . .	1791 р. 37 к.
по Завихостской „ . . . . .	1431 „ 1 „
	<hr/>
Всего	3222 р. 38 к.

Въ сравненіи съ прошлымъ годомъ (2143 р. 49 коп.) болѣе на 1078 р. 89 коп.

По размѣрамъ ввоза и вывоза послѣдній превышаетъ первый на 303395 руб. 10 коп.

Число лицъ, прослѣдовавшихъ черезъ границу въ означенныхъ таможенныхъ пунктахъ, составляло 41989, а именно:

Названіе таможенъ	Прослѣдовало лицъ		Итого
	Изъ-за границы	За границу	
Сандомирская таможня	14814	16008	30822
Завихостская „	6223	4944	11167
Итого	21037	20952	41989

Сравнительно съ 1894 годомъ (33970) въ отчетномъ году прослѣдовало черезъ границу лицъ болѣе на 8019, а именно:

въѣхало въ наши предѣлы болѣе на 4418 человекъ  
 выѣхало за границу болѣе на 3601 чел.

### Радомская Дирекція Земскаго Кредитнаго Общества.

Въ Радомской губерніи въ 1895 году находилось 766 имѣній, обремененныхъ ссудою Земскаго Кредитнаго Общества, а именно:

1. Къ 1 Января 1895 года ссуды 1-ой серіи составляли . . . . . 2221000 руб.

въ теченіи 1895 года убыло:

а) вслѣдствіе досрочной уплаты ссуды . . . . . 41250 руб.

б) вслѣдствіе конверсій на 4½% ссуду безсрочной серіи . 155000 руб. 196250 руб.

Къ 1 Января 1896 года осталось 5% ссуды 1-ой серіи . . . . . 2024850 руб.

2. 5% ссуды 2-ой серіи къ 1 Января 1895 г. составляли общую сумму 467000 руб.

Въ теченіи 1895 года убыло:

а) вслѣдствіе досрочной уплаты ссуды . . . . . 1050 руб.

б) вслѣдствіе конверсій на 4½% ссуду безсрочной серіи . 61950 руб. 63000 руб.

Оставалось къ 1 января 1896 г. 5% ссуды 2-ой серіи . . . . . 404000 руб.

3. 5% ссуды 3 серіи къ 1 Января 1895 г. составляли общую сумму . . . 572850 руб.

въ теченіи 1895 года убыло:

а) вслѣдствіе досрочной уплаты ссуды . . . . .	27700 руб.	
б) вслѣдствіе конверсіи на 4½% ссуду безсрочной серіи .	123600 руб.	151300 руб.

Оставалось къ 1 Января 1896 г.

5% ссуды 3 серіи . . . . .		421550 руб.
4. 5% ссуды 4 серіи къ 1 Января 1895 г. составляли общую сумму . .		320400 руб.

въ теченіи 1895 года убыло:

а) вслѣдствіе досрочной уплаты ссуды . . . . .	29100 руб.	
б) вслѣдствіе конверсіи на 4½% ссуду безсрочной серіи .	10500 руб.	39600 руб.

Оставалось къ 1 Января 1896 г.

5% ссуды 4-ой серіи . . . . .		280,800 руб.
5. 5% ссуды 5-ой серіи къ 1 Января 1895 г. составляли общую сумму		4467900 руб.

въ теченіи года убыло:

а) вслѣдствіе досрочной уплаты ссуды . . . . .	100500 руб.	
б) вслѣдствіе конверсіи на 4½% ссуду безсрочной серіи .	725950 руб.	826450 руб.

Оставалось къ 1 Января 1896 г.

5% ссуды 5-ой серіи . . . . .		3641450 руб.
6. 4½% ссуды безсрочной серіи къ 1-му Января 1895 года составляли общую сумму . . . . .		2364200 руб.

а) въ теченіи года подверглось  
конверсіи на 4½% ссуды безсрочной се-  
ріи и отпущено такихъ же ссудъ въ  
общей суммѣ . . . . .

б) въ теченіи того-же года, вслѣд- ствіе досрочной уплаты, ссуды умень- шилось на . . . . .	23850 руб.	1185650 руб.
---	------------	--------------

Такимъ образомъ, 4½% ссуды без-  
срочной серіи къ 1 Января 1896 года  
составляли общую сумму . . . . .

3549850 руб.

Хотя всѣ 5% закладные листы подверглись уже кон-  
версіи на 4½%, но къ 1 Января 1896 года оставалось  
обезнеченныхъ по ипотекѣ ссудъ на имѣніяхъ Радом-  
ской губерніи:

5% серіи 1-ой . . . . .	2024850 руб. сер.
5% „ 2-ой . . . . .	404000 „
5% „ 3-ей . . . . .	421550 „
5% „ 4-ой . . . . .	280800 „
5% „ 5-ой . . . . .	3641450 „
4½% безсрочной серіи	3549850 „

Итого . 10322500 руб. сер.

Въ теченіи 1895 г. для взысканія недоимочныхъ срочныхъ платежей Радомская Губернская Дирекція назначила въ первую и вторую принудительную продажу имѣній . . . . . 148

Оставалось къ 1 Января 1895 г. . . . . 51 199

Число это уменьшилось:

а) по случаю уплаты недоимокъ . . . . . 137

б) продано въ теченіи 1895 года . . . . . 2 139

Оставалось къ 1 Января 1896 г. имѣній, назначенныхъ въ продажу . . . . . 60

Недоимочные платежи, причитающіеся по Радомской губерніи Земскому Кредитному Обществу къ 1 Января 1895 года составляли общую сумму . 237012 руб. 60 к.

Въ теченіи 1895 года прибыло . 590793 руб. 79 к.

Итого . 827806 руб. 39 к.

Въ счетъ означенной суммы поступило въ теченіи 1895 года . . . . . 588402 руб. 90 к.

Остается въ недоимкѣ къ 1 Января 1896 года . . . . . 239403 руб. 49 к.

### Радомское Отдѣленіе Государственнаго Банна.

Операціи отдѣленія въ отчетномъ году заключались въ слѣдующемъ:

#### Касса.

Въ теченіи года поступило кредитными билетами и серебромъ . . . . . 12337182 р. 74½ к.

„ „ выдано кредитными билетами и серебромъ . . . . . 12506913 р. 89½ к.

#### Учетъ срочныхъ бумагъ и векселей.

Учтено срочныхъ бумагъ на . . . . . 2125 р. 86 к.

8973 векселей отъ торговыхъ лицъ на . 2285106 р. 56 к.

Прислано изъ дру-  
гихъ учреждений Госу-  
дарственнаго Банка  
для полученія плате-  
жей въ Радомѣ 4971

вексель на . . . . . 756409 р. 10 к. 3043641 р. 52 к.

За то же время за-  
плачено въ Отдѣленіи

12286 векселей на . 2708948 р. 25 к.

Отослано для пла-  
тежа въ друг. учрежд.

Госуд. Банка 1252 ве-

кселя на . . . . . 315683 р. 87 к. 3024632 р. 12 к.

*Переучетъ векселей.*

Поступило 1157 векселей на . . 167865 р. 85 к.

Заплачено 989 векселей на . . 145418 р. 17 к.

*Спеціальн. текущій счетъ подъ % бумаги.*

Позаимствовано суммъ . . . . . 169653 р. 66 к.

Заплачено суммъ . . . . . 176518 р. 53 к.

*Ссуды подъ % бумаги.*

Выдано ссуд. под. Госуд. % бум. . . 64220 р.

„ „ „ акціи и облиг. . . 62105 р. 126325 р.

Уплачено ссудъ подъ Госуд. % бум. . 44595 р.

Просроч. „ „ „ „ . 57205 р. 101800 р.

Уплачено ссудъ подъ акціи и облигац. 66720 р.

Просрочено „ „ „ „ . 10535 р. 77255 р.

*Ссуды подъ залогъ хлѣба и др. землед. прод.*

Вновь выдано 227 ссудъ на . . 469120 р. —

Заплачено . . . . . 406544 р. 09 к.

*Ссуды подъ соло векселя землевладельцъ.*

Въ теченіи года выдано . . . . . 8610 р. —

„ „ заплачено . . . . . 3810 р. —

*Ссуды сельскимъ хозяевамъ.*

Выдано . . . . . 4800 р. —

*Ссуды подъ товары.*

Выдано 6 ссудъ на . . . . . 69050 р. —

Заплачено . . . . . 22213 р. 83 к.

*Ссуды подъ соло-векселя промышлен.*

Выдано 146 ссудъ на . . . . .	25975 р. —
Заплачено . . . . .	20334 р. —

*Ссуды на покупку землед. машин. и оруд.*

Выдана 1 ссуда ва . . . . .	350 р. —
Заплачено . . . . .	88 р. —

*% бумаги, принадл. Банку.*

Затрачено на покупку % бум . . . . .	102335 р. 98 к.
Выручено отъ продажи % бум. . . . .	100747 р. 81 к.

*Золото, принадлеж. Банку.*

Куплено и прислано на . . . . .	153199 р. 12 к.
Продано . . . . .	2330 р. 90 к.

*Платежи по купонамъ и тираж. % бумаг.*

Выплачено купоновъ . . . . .	493358 р. 98 к.
„ тиражн. бумаг. . . . .	23574 р. 49 к.

*Текущiе счеты.*

Поступило отъ Пра- вит. и Общ. Учрежд. . . . .	15293 р. 75 к.	
Поступило отъ част- ныхъ лицъ . . . . .	<u>316635 р. 67 к.</u>	331929 р. 42 к.

*За то же время выданы:*

Правительст. и Об- щест. Учрежд. . . . .	15675 р. 61 к.	
Частнымъ лицамъ . . . . .	<u>316335 р. 81 к.</u>	332011 р. 42 к.

*Безъ % текущiе счеты.*

Поступило депози- товъ мѣстнаго Казна- чейства . . . . .	389726 р. —	
Суммъ Государств. доходовъ . . . . .	2582119 р. 01 к.	
Прочихъ разныхъ суммъ . . . . .	<u>209156 р. 49 к.</u>	3181001 р. 50 к.

*Выдано:*

Депозитовъ мѣстн. казначейства . . . . .	589000 р. —	
Суммъ Госуд. дохо- говъ . . . . .	2545787 р. 01 к.	
Проч. разн. суммъ . . . . .	<u>210339 р. 87 к.</u>	3335126 р. 88 к.

*% вклады по правиламъ Банка.*

Посупило отъ Прав.		
и Общест. учреждений	64311 р. 83 к.	
Отъ частныхъ лицъ	75460 р. —	139771 р. 83 к.
Выданы: Правител.		
и Общест. учрежден.	43120 р. 61 к.	
Частнымъ лицамъ .	111314 р. —	154434 р. 61 к.

*Переводъ суммъ.*

Въ теченіи года поступило для перевода на другія учреж. Госуд. Банка	1567259 р. 86 к.
За то же время выплачено суммъ, переведенныхъ изъ др. учр. Гос. Банка	758752 р. 49 к.
<i>Валовая прибыль Отдѣленія за 1895 годъ . . . . .</i>	75964 р. 35 к.

*Вклады на храненіе.*

Въ теченіе г. поступило 981 вкл.	574600 р. —
„ „ выдано 836 вклад. .	465698 р. —

*Коммисіонныя векселя.*

Поступило коммис.		
вексел. въ Отдѣл. . . . .	11951 р. 07 к.	
Прислано изъ другихъ учрежд. Госуд. Банка . . . . .		
	116882 р. 82 к.	128833 р. 89 к.
Заплачено векселей мѣстныхъ . . . . .		
	2136 р. 19 к.	
Заплачено векселей присланныхъ . . . . .		
	110997 р. 85 к.	113134 р. 04 к.

*Жельзнодорожныя квитанціи.*

Прислано 73 желѣзно-дорожн. квитанц. для платежа въ Радомѣ . . . . .	112660 р. 68 к.
Выдано адресатамъ за поступленіемъ наложенн. платежей . . . . .	113111 р. 50 к.

*Переходящія цѣнности.*

Поступило въ портфель цѣнностей	
12353 штукъ . . . . .	1432130 р. 32 к.
Выдано изъ портфеля цѣнностей	
12842 штукъ . . . . .	1646757 р. 55 к.

*Общіе обороты Отдѣленія въ 1895 году достигли . . . . . 29246103 р. 80½к.*

*Сберегательная касса.*

Поступило вкладовъ:

центральн. сберег. кассы . . . . .	232560 р. 82 к.
почтово-телеграф. сберег. кассъ . . . . .	54582 р. 87 к.

Выдано изъ вкладовъ:

центральн. сберег. кассы . . . . .	248201 р. 37 к.
почтово-телеграфн. сбер. кассъ . . . . .	34388 р. 40 к.

**Государственные Имущества.**

*I. О состояніи экономическихъ имуществъ:*

1. По 1-ое Января 1896 года въ Радомской губерніи находилось государственныхъ имуществъ:

а) усадебъ, мельницъ, домовъ, плацевъ и другихъ недвижимостей, въ числѣ которыхъ заключаются усадебныя, отданныя почтовому и горному вѣдомствамъ, безъ обозначенія срока пользованія . . . . .	89
б) сельскихъ безсрочныхъ арендъ . . . . .	63
в) городскихъ такихъ же арендъ . . . . .	53
г) маіоратовъ, съ которыхъ взимается излишекъ . . . . .	4
д) недвижимостей, проданныхъ разсроченными платежами . . . . .	18
и е) имуществовъ и оброчныхъ статей, поступившихъ въ казну, на основаніи Указовъ 1864 — 1865 г. г., а также конфискованныхъ: недвижимыхъ имѣній, по которымъ взимается продажный капиталъ разсроченными платежами . . . . .	49
прочихъ недвижимостей и оброчныхъ статей . . . . .	69
<b>Итого . . . . .</b>	<b>345</b>

2. Извлеченіе доходовъ въ отчетномъ году производилось посредствомъ отдачи имѣній въ аренду, а также посредствомъ взиманія платежей съ безсрочныхъ статей и по капиталамъ за продажу, или выкупъ имѣній.

Въ отчетномъ году отъ государственныхъ имуществъ и оброчныхъ статей поступило всего . . . . . 32416 р. 28 к.

Къ 1-му Января 1896 г. состояло во временной арендѣ имѣній и оброчныхъ статей всего 259.

Земли во всѣхъ этихъ казенныхъ и подуховныхъ имѣніяхъ и оброчныхъ статьяхъ состояло 2266 дес. 981 саж.

Преобладающая система сельскаго хозяйства была трехпольная, но болѣе же крупнымъ статьямъ—многопольная; подати и сборы съ казенныхъ земель и оброчныхъ

статей, согласно условіямъ заключенныхъ съ арендаторами контрактовъ, обязаны были вносить арендаторы въ такомъ количествѣ, какое на каждый годъ устанавливается надлежащими властями.

*О недоимкахъ.*

Къ 1-му Января 1896 года числилось недоимокъ дохода съ имуществъ, состоящихъ въ вѣдѣніи Управленія Государственныхъ Имуществъ: 186832 р. 79 к.

Недоимка эта числится съ прежнихъ лѣтъ и большею частью принята въ 1895 году изъ Казенной Палаты, вмѣстѣ съ переходомъ изъ ея завѣдыванія имуществъ; къ устрaпенію принимаются возможные мѣры, что однако замедляется давностью дѣйствій, сложностью и запутанностью счетовъ и недостаточнымъ составомъ чиновъ Управленія.

*II. О казенныхъ лѣсахъ.*

А) Къ 1-му Января 1896 г. въ Радомской губерніи состояло казенныхъ лѣсовъ:

*1. Въ Илжецкомъ уездѣ.*

а) I разряда—единственнаго владѣнія казны . . . . .	3374,29 дес.
б) XIII разряда—горныхъ . . . . .	10433,92 „
в) XVII „ маіоратныхъ, состоящихъ подъ надзоромъ казенныхъ лѣсничихъ . . . . .	2390,5 „
г) XIV разряда, проданныхъ частнымъ лицамъ, съ условіемъ веденія въ нихъ правильнаго хозяйства . . . . .	19099,5 „
Итого . . . . .	<u>35298,21 дес.</u>

*2. Въ Козеницкомъ уездѣ.*

а) I разряда—единственнаго владѣнія казны . . . . .	19141,19 дес.
б) XVI разряда—маіоратныхъ, состоящихъ въ администраціи казны . . . . .	931,55 „
в) XVII разряда — маіоратныхъ, состоящихъ подъ надзоромъ казенныхъ лѣсничихъ . . . . .	6028,5 „
Итого . . . . .	<u>26101,24 дес.</u>

3. *Въ Коускомъ уездѣ.*

а) I разряда—единственнаго владѣнія казны . . . . .	3405,25 дес.
б) XIII разряда—горныхъ . . . . .	14742,06 „
в) XVII „ маіоратныхъ, состоящихъ подъ надзоромъ казенныхъ лѣсничихъ . . . . .	491,5 „
Итого . . . . .	<u>20638,81 дес.</u>

4. *Въ Опатовскомъ уездѣ.*

а) I разряда—единственнаго владѣнія казны . . . . .	5806,35 дес.
б) XVII разряда—маіоратныхъ, состоящихъ подъ надзоромъ казенныхъ лѣсничихъ . . . . .	219,5 „
в) XIX разряда—проданныхъ частнымъ лицамъ съ условіемъ веденія правильного хозяйства . . . . .	3094 — „
Итого . . . . .	<u>9119,85 дес.</u>

5. *Въ Опоченскомъ уездѣ.*

а) I разряда—единственнаго владѣнія казны . . . . .	13602, 5 „
б) XVI разряда—маіоратныхъ, состоящихъ въ администраціи казенныхъ лѣсничихъ . . . . .	58 „
в) XVII разряда—маіоратныхъ, состоящихъ подъ надзоромъ казенныхъ лѣсничихъ . . . . .	147,75 „
Итого . . . . .	<u>13808,25 дес.</u>

6. *Въ Радомскомъ уездѣ.*

а) I разряда—единственнаго владѣнія казны . . . . .	7486,59 дес.
б) XIII разряда—горныхъ . . . . .	1952,47 „
в) XVI „ маіоратныхъ, состоящихъ въ администраціи казенныхъ лѣсничихъ . . . . .	309 — „
г) XVII разряда—маіоратныхъ, состоящихъ подъ надзоромъ казенныхъ лѣсничихъ . . . . .	1789,25 „
Итого . . . . .	<u>11537,31 дес.</u>

7. *Въ Сандомирскомъ уездѣ.*

а) I разряда—единственнаго владѣнія казны . . . . .	1823,25 дес.
б) XVI разряда—маіоратныхъ, состоящихъ въ администраціи казенныхъ лѣсничихъ . . . . .	1608,75 „
Итого . . . . .	<u>3432 — дес.</u>

А всего по Радомской губерніи . . . 119935,67 дес.

Б) Въ отчетномъ году въ дачахъ лѣсничества Радомской губерніи:

а) назначено было лѣса къ отпуску смѣтою:

1) для сплошной рубки . . . . .	416,2 дес.
и 2) „ выборочной „ . . . . .	13563,7 куб. саж.

б) дѣйствительно отпущено:

1) сплошную рубкою . . . . .	447,4 дес.
и 2) выборочную „ . . . . .	22077,07 куб. саж.

Всего же по массѣ въ счетъ смѣтнаго назначенія продано и отпущено:

1) строеваго и подѣлочнаго лѣса:

{ хвойныхъ породъ . . . . .	10745,14 куб. саж.
{ лиственныхъ породъ . . . . .	1331,45 „ „

2) дровъ:

{ хвойныхъ породъ . . . . .	11147,74 „ „
{ лиственныхъ породъ . . . . .	1885,63 „ „

3) Хвороста и хмыза различныхъ породъ . . . . . 2268,49 „ „

4) шней и корней различныхъ породъ . . . . . 945,13 „ „

5) дубовой коры . . . . . 10067 — пудовъ

6) отъ проходныхъ рубокъ на 470 дес. . . . . 1418,5 куб. саж.

Таксовая стоимость всѣхъ проданныхъ и отпущенныхъ бесплатно лѣсныхъ матеріаловъ составляла сумму 367244 руб. 59 коп.

В) Въ отчетномъ году по лѣсничествамъ Радомской губерніи по смѣтѣ назначено было къ поступленію 258690 рубл.

Дѣйствительно же поступило окладнаго дохода:

§ 20 ст. 2 отъ Удѣльнаго вѣдомства:

за Радзицкое Лѣсничество . . . . . 11160 р. 50 к.

§ 20 отъ лѣсныхъ оброчныхъ статей:

ст. 8<sup>а</sup> находящихся въ контрактномъ содержаніи . . . . . 1051 р. 84 к.

ст. 8 <sup>б</sup> находящихся въ хозяйст- венномъ распоряженіи . . . . .	600 р. 1 к.
§ 21 <i>Лѣсныхъ доходовъ:</i>	
Ст. 1-я отъ продажи лѣса . . . . .	241677 р. 86 к.
Ст. 2-я за дрова и лѣсъ, отпу- щенные горнымъ заводамъ . . . . .	7876 р. 18 к.
Ст. 4-я отъ побочныхъ пользова- ній . . . . .	12435 р. 50 к.
Ст. 5-я взысканій за нарушенія лѣснаго устава . . . . .	7704 р. 84 к.
§ 26 отъ продажи недвижимыхъ имуществъ . . . . .	16642 р. 48 к.
§ 34 ст. 5 отъ продажи негоднаго и ненужнаго имущества . . . . .	— р. 70 к.

А всего поступило оклада . . . . . 299149 р. 91 к.

Отпущено горному вѣдомству лѣ-  
сныхъ матеріаловъ, за которые деньги  
еще не поступили, на сумму . . . . . 607 р. 10 к.

Отпущено лѣсныхъ матеріаловъ  
бесплатно на сумму . . . . . 22435 р. 17 к.

Итого . . . . . 23042 р. 27 к.

Г) Къ 1-му Января 1895 года  
оставалось недоимки . . . . . 562808 р. 09 к.  
Въ 1895 г. причислено . . . . . 390198 р. 79 к.  
въ счетъ которыхъ:

а) поступило . . . . . 411682 р. 64 к.

б) сложено по Всемилоствивѣй-  
шему Манифесту 14 Ноября 1894 г. за  
лѣсонарушенія . . . . . 433457 р. 85 к.

в) сложено по другимъ причи-  
намъ . . . . . 4802 р. 53 к.

Къ 1-му Января 1896 г. остается  
недоимокъ . . . . . 103063 р. 86 к.  
въ томъ числѣ за лѣсонарушенія . . . . . 5504 р. 39 к.

Д) Въ отчетномъ году лѣсныхъ культурныхъ ра-  
ботъ произведено:

а) собрано сѣмянъ . . . . . 25<sup>1</sup>/<sub>5</sub> пуд.

б) заложено питомниковъ на пло-  
щади . . . . . 777 кв. саж.

в) засѣяно . . . . . 35 дес. 824 кв. с.

г) засажено . . . . . 3,86 дес.

Е) Обнаружено нарушеній лѣснаго устава :	
а) по самовольнымъ порубкамъ . 5255 случаевъ на сумму ущерба . . . . .	5683 р. 31 к.
б) по незаконной пастьбѣ скота. 1580 случаевъ на сумму ущерба . . . . .	1036 р. 60 к.
в) по пожарамъ . . . . .	22 случаевъ.
на сумму ущерба . . . . .	258 р. 32 к.
г) по нарушеніямъ правилъ хо- зяйства и по билетному сплаву . . . . .	94 случаевъ.
на сумму ущерба . . . . .	42 р. — к.
	<hr/>
А всего . . . . .	6951 случ.
на сумму ущерба . . . . .	7020 р. 23 к.

Ж) Съ казенныхъ лѣсовъ и лѣсслужебныхъ усадебъ въ отчетномъ году ассигновано отъ казны на содержаніе гминныхъ Управленій и судовъ 5979 р. 89 к.

### Народная нравственность.

Всѣхъ преступленій въ отчетномъ году бы- ло совершено . . . . .	38161
Осуждено по этимъ преступленіямъ . . . . .	21075
въ томъ числѣ: мужчинъ . . . . .	18356
женщинъ . . . . .	2719
	<hr/>
	21075
а) число преступленій по округу Радомска- го Окружнаго Суда . . . . .	1730
б) Число преступленій по Судебно-Миро- вымъ Округамъ . . . . .	36431
Осужденныхъ по этимъ преступленіямъ . . . . .	21075
въ томъ числѣ: мужчинъ . . . . .	18356
женщинъ . . . . .	2719
	<hr/>
	21075

По сравненіи этихъ данныхъ съ таковыми-же за 1894 годъ, видно, что

	въ 1894 г.	въ 1895 г.
преступленій было: . . . . .	29972	38161
осужденныхъ „ . . . . .	19951	21075

Слѣдовательно, преступленій въ отчетномъ году было болѣе, чѣмъ въ 1894 году, на 8189, а осужденныхъ болѣе на 1124.

Всѣ преступленія и проступки, имѣвшіе мѣсто въ отчетномъ году по Судебно-Мировымъ округамъ Радомской губерніи, дѣлятся на:

Родъ преступленій	Число ихъ
Противъ собственности частныхъ лицъ . . . . .	9188
„ постановленій о повинностяхъ военной службы . . . . .	61
„ порядка управленія . . . . .	8678
„ доходовъ казны . . . . .	616
„ общественнаго благоустройства и благочинія . . . . .	6804
„ жизни, здоровья, свободы и чести частныхъ лицъ . . . . .	11070
„ преступленія по службѣ Государственной и общественной . . . . .	14
Итого .	36431

Въ 1895 году въ Радомской губерніи задержано бродягъ и безпаспортныхъ:

а) мѣстныхъ жителей . . . . .	970
б) иностранцевъ . . . . .	33
в) военныхъ дезертировъ . . . . .	6
г) бродягъ . . . . .	29
Итого .	1038

По сравненію съ прошлымъ годомъ (1284), въ 1895 году задержано менѣе на 246 человѣкъ.

Личный составъ земской стражи въ губерніи определенъ по штату въ 274 человѣка, изъ которыхъ къ 1-му Января 1895 года состояло на службѣ 268 человѣкъ. Въ теченіи отчетнаго года вновь поступило 36 человѣкъ; убыло-же 55 человѣкъ: по домашнимъ обстоятельствамъ 29, за проступки 15, по неспособности къ службѣ 1, умерло 5.

Къ 1-му Января 1896 года состояло на службѣ 249 стражниковъ, изъ нихъ:

православныхъ . . . . .	159
католиковъ . . . . .	75
лютерянъ . . . . .	15
Итого .	249

Относительно общаго числа народонаселенія Радомской губерніи (постояннаго и непостояннаго) въ 883403 челов., одинъ земскій стражникъ приходится среднимъ числомъ на 3548 душъ.

### Аресты, тюремные замки и этапы.

Подъ надзоромъ Прокурора Радомскаго Окружнаго Суда въ 1895 году числилось содержащихся подъ стражею 8936 человекъ, въ томъ числѣ 6832 мужчинъ и 2104 женщины.

Въ двухъ тюрьмахъ гражданскаго вѣдомства Радомской губерніи содержалось заключенныхъ 1901 человекъ, именно: 1575 мужчинъ, 269 женщинъ и 57 арестантскихъ дѣтей.

Въ судебныхъ detenціонныхъ арестахъ подъ слѣдствіемъ и полицейскихъ арестахъ по приговорамъ судебныхъ мѣстъ, а также арестованныхъ полиціей, содержалось заключенныхъ 5329, въ томъ числѣ 4238 мужчинъ и 1091 женщинъ. Такимъ образомъ въ 1895 году содержалось въ тюрьмахъ арестантовъ менѣе, чѣмъ въ 1894 г. на 20, въ прочихъ же мѣстахъ заключенія менѣе на 103 чел.

Въ Радомской губерніи имѣется 2 тюрьмы, 8 detenціонныхъ арестовъ при Уѣздныхъ Управленіяхъ и полицейскіе аресты городскихъ и гминныхъ управленій.

Тюрьмы въ городѣ Радомѣ на 155, а въ городѣ Сандомирѣ на 210 человекъ помѣщаются въ казенныхъ зданіяхъ и состоятъ въ вѣдѣніи особыхъ Начальниковъ, detenціонные же аресты въ гор. Конскѣ, Козеницахъ, Опатовѣ, Опочнѣ, Шидловцѣ, Сташовѣ и посадѣ Илжѣ устроены въ частныхъ помѣщеніяхъ, а въ гор. Радомѣ при мѣстномъ Магистратѣ.

Аресты эти состоятъ въ гор. Радомѣ въ вѣдѣніи Президента, а въ остальныхъ въ вѣдѣніи Бургомистра и Войта гмины Илжа.

Пересыльные пункты въ гор. Радомѣ и Сандомирѣ помѣщаются въ городскихъ зданіяхъ, въ гор. Опатовѣ, Островцѣ и Опочнѣ въ частныхъ домахъ.

Тюрьмы охраняются учрежденною, на основаніи ВѢСОЧАЙШЕ утвержденнаго въ 15 день Іюня 1887 г. Положенія, тюремною стражею, состоящею въ Радомской тюрьмѣ изъ 23 надзирателей и 1 надзирательницы, а въ Сандомирской изъ 18 надзирателей.

Detenціонные и полицейскіе аресты охраняются вольнонаемными сторожами. Этапныя станціи, какъ служащія для ночлеговъ пересылаемыхъ арестантовъ и конвоирующихъ ихъ командъ, охраняются тѣми же конвойными командами, для содержанія же въ порядкѣ помѣщеній этихъ станцій находятся вольнонаемные сторожа.

Продовольствіе арестантовъ, содержащихся въ тюрьмахъ, производилось въ 1895 году съ подряда и стоило казнѣ на одного человѣка въ сутки:

по Радомской тюрьмѣ . . . . .	7,74 коп.
„ Сандомирской „ . . . . .	8,93 коп.

въ общей сложности стоило:

въ Радомской . . . . .	9438 р. 76 к.
въ Сандомирской . . . . .	5525 р. 55 к.
Всего . . . . .	14964 р. 31 к.

Вообще же суточное содержаніе арестанта въ теченіи 1895 года обошлось казнѣ въ Радомской тюрьмѣ—10,74 коп., въ Сандомирской 12,22 коп.

Въ 1894 году содержаніе одного арестанта стоило въ Радомской тюрьмѣ 10,75 коп. и въ Сандомирской 10,60 коп.

На содержаніе арестантовъ detenціонныхъ арестовъ отпускалось по 8 коп. въ сутки на человѣка, на основаніи таблицы, утвержденной по соглашенію Министерства Внутреннихъ Дѣлъ и Финансовъ на 1894 годъ.

Случаевъ побѣга арестантовъ изъ тюремъ не было.

Арестанты, какъ мужчины, такъ и женщины занимались въ Радомской тюрьмѣ пряденіемъ шерсти и льна и выдѣлкою холста на тюремныя надобности; арестанты-мастера заняты были разными мелкими работами для тюрьмы, работами по ремонту зданій оной, а также другихъ казенныхъ строеній; незнающіе же ремесла отпускались на работы въ городской садъ.

Въ Сандомирской тюрьмѣ арестанты занимались пряденіемъ шерсти и тканіемъ изъ нея сукна на тюремныя надобности. Какъ въ минувшемъ, такъ и въ отчетномъ году, слишкомъ  $\frac{1}{4}$  часть заключенныхъ въ обѣихъ тюрьмахъ занята была по тюремному хозяйству.

Доходъ отъ арестантскихъ заработковъ, въ томъ числѣ на тюремныхъ фабрикахъ, составлялъ:

по Радомской тюрьмѣ . . . . .	351 р. 67 к.
„ Сандомирской тюрьмѣ . . . . .	195 р. 91 к.
всего . . . . .	547 р. 58 к.

т. е. менѣе, въ сравненіи съ 1894 г., въ которыхъ доходъ этотъ составлялъ 771 р. 84 к., на 224 р. 26 к.

Изъ этой суммы, на основаніи закона 6 Января 1886 года, поступило:

	въ пользу: арестантовъ	казны	тюрьмы:
по Радомской тюрьмѣ	132р.79к.	109р.47к.	109р.41к.
„ Сандомирск. „	75р.25к.	60р.43к.	60р.23к.
	<hr/>		
всего	208р. 4к.	169р.90к.	169р.64к.

По числу дней арестанты занимались:

въ Радомской тюрьмѣ . . . . .	12212 дней
„ Сандомирск. „ . . . . .	12771 „
	<hr/>
всего .	24983 дня.

Прядильня шерети при Радомской тюрьмѣ и прядильня и суконная фабрика при Сандомирской тюрьмѣ существуетъ съ давнихъ временъ; прядильня льна и ткацкая фабрика при Радомской тюрьмѣ учреждены въ 1887 году, на первыхъ порахъ въ видѣ опыта.

Въ теченіи 1895 года въ обѣихъ тюрьмахъ Радомской губерніи было приготовлено шерстяной пряжи 286 пудовъ.

Въ Сандомирской тюрьмѣ выдѣлано:

сѣраго сукна . . . . .	5449 арш. 13 вер.
суконныхъ одѣяль . . . . .	1053 „ 4 „
	<hr/>
всего .	6503 арш. 1 вер.

Осталось въ готовомъ видѣ съ 1894 года.

сѣраго сукна . . . . .	2257 арш. 14 вер.
суконныхъ одѣяль . . . . .	402 „ 14 „
	<hr/>
всего .	2260 арш. 12 вер.

Изъ этого послѣдняго количества употреблено на потребность Радомской тюрьмы сѣраго сукна 4860 арш. и выслано въ тюрьмы другихъ губерній: сѣраго сукна 1771 арш. 14 верш. и 402 арш. 14 верш. одѣяль.

Заработанная арестантами отъ фабричныхъ издѣлій сумма въ 1895 году составляла 351 руб. 67 коп. Самый большой заработокъ одного арестанта въ отчетномъ году составлялъ въ Радомской тюрьмѣ 3 р. 28 коп., въ Сандомирской 6 р. 48 коп.

Плата, заработанная арестантами во время состояніи ихъ въ тюрьмѣ, за отчисленіемъ, на основаніи закона 6-го Января 1886 года, опредѣленныхъ долей въ пользу казны и тюрьмы, выдается имъ на руки при освобожденіи изъ тюрьмы.

Стоимость одного аршина сукна, приготовленнаго на Сандомирской фабрикѣ въ 1895 г., въ суровомъ видѣ исчислена въ 57 к., стоимость же одного аршина сукна, предназначеннаго на одѣяло, исчислено въ 70 коп.

Такимъ образомъ стоимость выдѣланныхъ въ тюрьмѣ матеріаловъ составляла :

а) 286 п. 22 ф. шерстяной пряжи по 31 коп. за фунтъ . . . . .	3553 р. 22 к.
б) сукна 5449 арш. . . . .	3105 р. 93 к.
в) суконныхъ одѣяль 1053 арш. . . . .	736 р. 10 к.
	<hr/>
Итого . . . . .	7395 р. 25 к.

Расходы по содержанию тюремныхъ прядильнъ и фабрики, а равно на покупку матеріаловъ въ 1895 году составляли:

по Радомской прядильнѣ . . . . .	61 р. 61 к.
„ Сандомирской фабрикѣ . . . . .	157 р. 23 к.
	<hr/>
Итого . . . . .	218 р. 84 к.

а такъ какъ на содержаніе ихъ въ 1894 году употреблено 308 р. 48 к., то расходъ въ 1895 г. менѣе на 89 р. 64 коп.

На прядильнѣ льна и ткацкой фабрикѣ холста, устроенной при Радомской тюрьмѣ, работами заняты были исключительно арестантки-женщины.

Въ 1895 году приготовлено пряжи 5 п. 12 ф., выдѣлано же:

холста льняного . . . . .	121 арш.
посконного . . . . .	139 „
пакляного . . . . .	109 „
	<hr/>
Всего . . . . .	369 арш.

Стоимость одного аршина издѣлій, приготовленныхъ въ тюрьмѣ, составляла: холста льняного 19 к., посконного 17 коп. и пакляного 15 коп.

Такимъ образомъ стоимость всеѣхъ издѣлій составитъ 59 руб. 97 коп.

Расходъ по содержанию этой фабрики въ 1895 году составлялъ 61 р. 61 коп.

Въ обѣихъ тюрьмахъ устроены часовни, въ которыхъ въ праздничные дни отправляется богослуженіе состоящими при тюрьмѣ по штату капелланами, преподающими при этомъ арестантамъ правила христіанской вѣры. Кромѣ того, грамотнымъ христіанамъ въ свободное отъ занятій время дозволено чтеніе книгъ духовно-нравственнаго содержания.

Для пользованія больныхъ арестантовъ при обѣихъ тюрьмахъ имѣются лазареты подъ наблюденіемъ штатныхъ тюремныхъ врачей и фельдшеровъ.

Заболѣвшихъ разными болѣзнями и пользовавшихся въ тюремныхъ лазаретахъ арестантовъ было 243 человекъ;	
изъ нихъ: выздоровѣло . . . . .	201
умерло . . . . .	14
осталось больныхъ . . . . .	28
Итого . . . . .	243

Заболѣвшіе арестанты провели въ лазаретѣ 7874 дня.

Стоимость леченія, т. е. лекарствъ и вспомогательныхъ припасовъ, составляла 1151 руб. 59 коп.

Пересылка арестантовъ въ Радомской губерніи производилась по этапнымъ путямъ: нѣше-этапнымъ порядкомъ отъ гор. Островца до города Сандомира, а по направленію въ Варшаву, Кѣльце и Сандомпръ (до города Островца) по Ивангородо-Домбровской желѣзной дорогѣ, по направленію же внѣ этапныхъ путей посредствомъ полицейскихъ арестовъ и наемныхъ сторожей въ порядкѣ, опредѣленномъ утвержденными Г. Министромъ Внутреннихъ Дѣлъ 15 Іюля 1870 года правилами.

Расходы на наемъ помѣщеній для этапныхъ станцій, кормовое довольствіе пересылавшихся въ 1895 году 1005 человекъ арестантовъ, конвоировъ и на другія надобности составляли 1794 р. 34 коп., на пересылку же арестантовъ и бродягъ внѣ этапныхъ линій, числомъ 2211 человекъ, въ томъ же году израсходовано 3926 руб. 37 коп.

Означенные расходы, по сравненіи съ расходами въ 1894 г., увеличились по первой категоріи на 106 р. 62 к., а по второй на 213 руб. 8 коп.

## ПОЖАРЫ.

Въ отчетномъ году пожарныхъ случаевъ было въ губерніи 390 (въ городахъ 14 и въ уѣздахъ 376), причинившихъ убытка взаимному губернскому страхованію по 2553 недвижимостямъ на сумму 426084 руб. 84 коп. Въ сравненіи съ 1894 годомъ число пожарныхъ случаевъ увеличилось на 38, сгорѣвшихъ строеній на 1234, а убытка на 230594 р. 86 к.

Наибольшее количество пожарныхъ случаевъ падаетъ на лѣтніе (150) и весенніе мѣсяцы (121), затѣмъ на осенніе (79) и на зимніе (40).

По размѣру убытковъ больше всего пострадали отъ пожаровъ Радомскій и Сандомирскій уѣзды, изъ которыхъ въ первомъ сумма убытковъ составляетъ 129936 руб. 39 коп., а во второмъ 105728 руб. 84 коп.

По числу пожарныхъ случаевъ уѣзды распредѣляются въ слѣдующемъ порядкѣ:

Сандомирскій . . . . .	77
Радомскій . . . . .	73
Козеницкій . . . . .	62
Илжецкій . . . . .	57
Опатовскій . . . . .	48
Опоченскій . . . . .	37
Конскій . . . . .	36

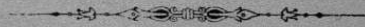
Итого . 390

Причины пожаровъ, на сколько онѣ могли быть выяснены произведенными дознаніями, были:

отъ молніи . . . . .	24
„ дурного устройства печей и трубъ . . . . .	20
„ неосторожности . . . . .	76
„ поджоговъ . . . . .	75
„ другихъ причинъ . . . . .	195

Кромѣ общественнаго пожарнаго обоза, существующаго въ городахъ и посадахъ, владѣльцы недвижимостей во всѣхъ населенныхъ мѣстностяхъ губерніи содержатъ пожарныя орудія, какъ напр.: багры, лѣстницы, бочки съ водою, топоры и проч., по особымъ росписаніямъ городскихъ и гминныхъ управленій, и съ ними являются на пожаръ.

Организованныя пожарныя команды существуютъ изъ охотниковъ только въ г.г. Радомѣ (съ 1 Іюля 1878 г.) и Сандомирѣ (съ 29 Января 1881 г.).



## IV.

### Народное здравіе и Общественное Призрѣніе.

#### Врачи.

Медицинская часть въ губерніи находится въ завѣ-  
дываніи Врачебнаго Отдѣленія Губернскаго Правленія,  
состоящемъ изъ Медицинскаго Инспектора, Фармацевти-  
ческаго Ассесора, Губернскаго Ветеринара, Секретаря  
и чиновника для письма.

Въ 1895 году состояло въ губерніи:

#### *Врачей :*

уѣздныхъ . . . . .	7
городовыхъ . . . . .	6
больничныхъ . . . . .	6
тюремныхъ . . . . .	1
Итого . . . . .	<u>20</u>
окружныхъ ветеринаровъ . . . . .	1

#### *Фельдшеровъ:*

уѣздныхъ . . . . .	7
городовыхъ . . . . .	1
больничныхъ . . . . .	7
тюремныхъ . . . . .	2
Итого . . . . .	<u>17</u>

#### *Акушеровъ:*

городовыхъ . . . . .	6
больничныхъ . . . . .	1
Итого . . . . .	<u>7</u>

Кромѣ того считается еще въ губерніи:

а) вольнопрактикующихъ врачей . . . . .	40
б) „ „ фельдшеровъ . . . . .	147

в) ветеринаровъ . . . . .	1
г) акушеровъ . . . . .	23
д) повивальныхъ сельскихъ бабокъ . . . . .	20
е) дантистовъ . . . . .	2

Вообще же въ губерніи состоитъ:

врачей . . . . .	60
фельдшеровъ . . . . .	164
ветеринаровъ . . . . .	3
акушеровъ . . . . .	30
повивальныхъ сельскихъ бабокъ . . . . .	20
дантистовъ . . . . .	2

Сравнительно съ 1894 г. число врачей

осталось тоже самое;

фельдшеровъ увеличилось на . . . . .	3
повивальныхъ сельскихъ бабокъ увеличилось . . . . .	2

На попеченіи врачей въ отчетномъ году было больныхъ:

а) въ частной практикѣ . . . . .	26275
----------------------------------	-------

Изъ этого числа:

выздоровѣло . . . . .	24685
умерло . . . . .	1589
б) въ больницахъ оставалось къ 1 Января 1895 г. . . . .	190
прибыло . . . . .	3440

Изъ нихъ:

выздоровѣло . . . . .	3124
умерло . . . . .	261
осталось на излеченіи . . . . .	245

Кромѣ непосредственнаго поданія медицинской помощи заболѣвшимъ и попеченія о больныхъ, дѣятельность медицинскихъ чиновъ въ отчетномъ году была направлена къ принятію административно-полицейскихъ мѣръ для охраненія общественнаго здравія и заключалась въ слѣдующемъ:

Произведено предохранительное оспоприваніе дѣтямъ лимфою:

мальчикамъ . . . . .	11877
дѣвочкамъ . . . . .	10850
Итого . . . . .	22727

Для огражденія мѣстныхъ жителей, а равно и войскъ, расположенныхъ въ губерніи, отъ сифилической и веперической болѣзни, образованы были по всемъ уѣзднымъ городамъ и посадамъ, гдѣ квартируютъ войска, медико-

полицейскіе комитеты, состоящіе въ вѣдѣніи Врачебнаго Отдѣленія.

Медицинскій осмотръ публичныхъ и подозрительныхъ женщинъ производился два раза въ недѣлю.

Женщинъ, занимающихся проституціею считалось по спискамъ въ губерніи . . . . . 545

Врачебно-полицейскихъ осмотровъ было сдѣлано въ отчетномъ году 3550, при чемъ на фабрикахъ, заводахъ, въ полицейскихъ арестахъ и пр. мѣстахъ было осмотрѣно:

мужчинъ . . . . .	678
женщинъ . . . . .	545
Итого . . . . .	1223

При этихъ осмотрахъ найдено зараженныхъ сифилисомъ и венерическою болѣзью:

мужчинъ . . . . .	53
женщинъ . . . . .	156
Итого . . . . .	209

Санитарная дѣятельность выражалась въ медико-полицейскихъ осмотрахъ лавокъ, пекаренъ, мясныхъ рядовъ, гостинницъ, трактировъ, банъ и скотобоенъ; надзору этому подлежали также все продаваемые на рынкахъ и площадяхъ овощи, рыба и прочіе съѣстные припасы, привозимые въ городъ на продажу изъ окрестныхъ селеній и по желѣзной дорогѣ.

Предназначенный на убой рогатый скотъ каждый разъ былъ свидѣтельствованъ въ гор. Радомѣ Губернскимъ, а въ городѣ Опатовѣ Окружнымъ ветеринарами, въ другихъ же городахъ и посадахъ состоящими на службѣ уѣздными и городовыми врачами, а гдѣ таковыхъ нѣтъ вольнопрактикующими врачами.

При призывѣ новобранцевъ въ военную службу, уѣздные и городовые врачи въ уѣздахъ, Медицинскій же Инспекторъ въ Губернскомъ по воинской повинности Присутствіи производили осмотры призывныхъ, подлежащихъ приему въ военную службу.

Испытанію было подвергнуто въ 1895 году всего 325 призывныхъ:

христіанъ . . . . .	280
евреевъ . . . . .	45

Кромѣ того, въ болѣе важныхъ случаяхъ, преимущественно съ болѣзнями глазъ и ушей, отправлено Губернскимъ Присутствіемъ въ Варшавскій Уяздовскій госпиталь на испытаніе 9 человекъ.

по дѣламъ Судебнымъ дѣйствія уѣздныхъ и городскихъ врачей заключались:

а) въ производствѣ судебно-медицинскихъ изслѣдованій и вскрытій мертвыхъ тѣлъ, которыхъ было произведено:

отъ самоубійствъ . . . . .	10
„ убійствъ . . . . .	26
„ дѣтоубійствъ . . . . .	9
„ естественной смерти младенцевъ, оставленныхъ безъ помощи . . . . .	7
„ смерти неумышленной случайной . . . . .	24
„ смерти въ слѣдствіе болѣзненныхъ причинъ . . . . .	44
„ сомнительной смерти . . . . .	6
Итого . . . . .	126

б) въ медицинскомъ освидѣтельствovanіи лицъ по разнымъ Судебнымъ вопросамъ . . . . . 673

в) въ изслѣдованіи разныхъ предметовъ и вещей, посредствомъ микроскопа и химическихъ анализовъ . . . . . 69

А всего по Судебно-медицинскимъ дѣламъ составлено актовъ . . . . . 868

Врачебнымъ Отдѣленіемъ, на основаніи препровожденныхъ Судебными властями вещественныхъ доказательствъ, дѣлъ и документовъ, было составлено медицинскихъ заключеній:

1) по дѣламъ объ изслѣдованіи причинъ смерти и

2) по дѣламъ о скоропостижной смерти, или поврежденіи, по подозрѣнію или обвиненію въ покушеніи на отравленіе, или изгнаніе плода, или по обвиненію въ незаконномъ врачеваніи, на основаніи химическаго анализа и микроскопическаго изслѣдованія 17, а именно:

а) человѣческихъ внутренностей . . . . . 7

б) разныхъ лекарственныхъ веществъ . . . . . 3

в) подозрительныхъ и фальсификованныхъ съѣстныхъ припасовъ . . . . . 1

г) подозрительныхъ иятенъ . . . . . 6

Итого . . . . . 17

Независимо отъ этого, служащіе и вольнопрактикующіе врачи весьма часто вызывались въ Окружный Судъ, въ камеры Судебныхъ Слѣдователей и Мировыхъ Судей, въ качествѣ экспертовъ, для разъясненія разныхъ судебно-медицинскихъ вопросовъ. Во врачебномъ Отдѣленіи подвергались освидѣтельствovanію въ отношеніи состоянія здоровья 7 человѣкъ, которымъ выданы медицинскія свидѣтельства, для полученія эмеритальной пенсіи или пособія.

## АПТЕКИ.

Казенныхъ аптекъ въ губерніи нѣтъ,—аптекъ, принадлежащихъ частнымъ лицамъ было:

нормальныхъ . . . . .	30
сельскихъ . . . . .	14
Итого . . . . .	44

Во всѣхъ аптекахъ состояло:

провизоровъ . . . . .	42
аптекарскихъ помощниковъ . . . . .	21
учениковъ . . . . .	15

Общее число рецептовъ, поступившихъ въ 44 аптеки въ теченіи отчетнаго года составляло 72783, т. е. на 46149 менѣе, чѣмъ въ 1894 году.

денежнаго оборота было:

по рецептамъ . . . . .	49908 р. 34 к.
по ручной продажѣ . . . . .	54806 р. 76 к.
Итого . . . . .	104715 р. 10 к.

\* Оптовыхъ складовъ аптечныхъ и красильныхъ матеріаловъ четыре, а именно: два въ гор. Радомѣ, одинъ въ гор. Сташевѣ, Сандомирскаго уѣзда и одинъ въ городѣ Сандомирѣ.

Врачебнымъ Отдѣленіемъ выданы были 6 кандидатамъ свидѣтельства на званіе аптекарскихъ учениковъ, окончившихъ четырехъ классный курсъ гимназіи и прогимназій.

## Больницы и дома умалишенныхъ.

Въ вѣдѣніи Радомскаго Губернскаго Совѣта Общественнаго Призрѣнія состояло шесть больницъ, а именно:

1) Св. Казимира въ гор. Радомѣ	на 60 кроватей
2) Еврейская въ городѣ Радомѣ	„ 20 „
3) Св. Духа въ гор. Сандомирѣ	„ 50 „
4) Св. Леона въ городѣ Опатовѣ	„ 28 „
5) Св. Владислава въ гор. Опочинѣ	„ 28 „
6) Св. Адама въ городѣ Сташовѣ	„ 25 „

Итого . . . . . 211 кроватей

Въ больницы принимаются на леченіе больные со всѣми наружными и внутренними болѣзнями, за исключеніемъ умалишенныхъ, которые временно только содержатся въ Радомской больницѣ Св. Казимира до отправленія въ специальное заведеніе въ Творкахъ, Варшавской губерніи.

Въ уѣздахъ: Козеничкомъ, Илжецкомъ и Конскомъ больницъ не существуетъ; больные изъ этихъ уѣздовъ, требующіе больничнаго леченія, отправляются въ ближайшіе больницы другихъ уѣздовъ.

Въ посадѣ Илжѣ и гор. Козеницахъ образуются мало по малу капиталы для открытія тамъ больницъ.

Число больныхъ, пользовавшихся въ больницахъ Радомской губерніи, въ отчетномъ году было слѣдующее:

Наименованіе больницъ	Осталось по 1-е Января 1895 г.	Прибыло въ теченіи 1895 года	Изъ нихъ:			Число больничныхъ сутокъ	Стоимость содержанія одного больного
			Выздоровѣло	Умерло	Осталось		
Въ больницѣ Св. Казимира въ г. Радомѣ	58	593	572	67	58	17691	43,0
„ Еврейской въ г. Радомѣ	—	383	321	34	28	6302	70,0
„ Св. Духа въ г. Сандомирѣ	37	775	706	56	50	30545	31,5
„ Св. Владислава въ г. Опочинѣ	15	178	137	30	26	4880	58,32
„ Св. Леона въ г. Опатовѣ	32	230	278	19	25	7627	89,0
„ Св. Адама въ г. Станевѣ	28	471	435	34	30	8454	65,6
Итого .	177	2741	2458	243	217	75793	59,73

Кромѣ этихъ больницъ, существуютъ еще тюремные лазареты при Радомской и Сандомирской тюрьмахъ, содержащіеся на счетъ тюремныхъ суммъ.

Въ Радомскомъ тюремномъ лазаретѣ въ теченіи отчетнаго года пользовалось больныхъ 386, изъ нихъ:

выздоровѣло . . . . .	358
умерло . . . . .	10
осталось . . . . .	18

Въ Сандомирскомъ тюремномъ лазаретѣ числилось 158 изъ числа коихъ:

выздоровѣло . . . . .	146
умерло . . . . .	2
осталось . . . . .	10

При всѣхъ больницахъ подавалась медицинская помощь приходившимъ больнымъ (амбулаторно), бѣднѣйшимъ же изъ нихъ выдавались лекарства на счетъ больницы.

Больницы, состоящія въ вѣдѣніи Губернскаго Совѣта Общественнаго Призрѣнія, помѣщаются въ собственныхъ домахъ.

Главные средства, на которыя содержатся больницы, заключаются въ доходахъ отъ капиталовъ, хранящихся

въ Варшавской Конторѣ Государственнаго Банка и по Ипотечнымъ обезпеченіямъ, а также въ получаемой платѣ съ недвижимыхъ имуществъ, принадлежащихъ благотворительнымъ заведеніямъ и, наконецъ, въ возвратѣ издержекъ за леченіе и содержаніе въ больницахъ гражданскихъ лицъ и чиновъ военнаго вѣдомства.

Велѣдствіе недостатка средствъ на покрытіе смѣтныхъ расходовъ, Губернскимъ и Уѣздными Совѣтами Общественнаго Призрѣнія въ отчетномъ году устраиваемы были спектакли, а также производились сборы на страстной недѣлѣ.

Сумма капиталовъ, принадлежащихъ больницамъ, слѣдующая:

Наименованіе больницъ	Въ Конторѣ Государственнаго Банка		На ипотеку		Наличными	
	Р	К	Р	К	Р	К
Радомская Св. Казимира . . . . .	17353	98	2055	—	1512	8
„ Еврейская . . . . .	15000	—	4700	—	385	60
Сандомирская Св. Духа . . . . .	33591	47	2415	—	70	89
Опоченская Св. Владислава . . . . .	18600	—	—	—	100	28
Опатовская Св. Леона . . . . .	11350	—	750	—	1025	93
Сташевская Св. Адама . . . . .	—	—	13846	56	—	—
Итого . . . . .	95895	45	23766	56	4294	69

По недостатку средствъ на покрытіе смѣтныхъ расходовъ, Губернскимъ Совѣтомъ Общественнаго Призрѣнія было отпущено въ отчетномъ году пособія изъ суммъ, состоящихъ въ его распоряженіи и образовавшихся изъ штрафовъ за нарушеніе питейнаго устава и другихъ случайныхъ поступленій, — Радомской Еврейской больницѣ, въ видѣ безвозвратнаго пособія, 150 рублей.

Смѣтные доходы и расходы суммъ больницъ въ 1895 году были слѣдующіе:

Наименованіе больницъ	Остатокъ 1894 года		Поступило въ 1895 г.		Израсходовано въ 1895 году		Осталось къ 1 Января 1896 года	
	Р	К	Р	К	Р	К	Р	К
Радомская Св. Казимира	1512	8	18617	73	9227	92	1512	8
„ Еврейская . . . . .	1381	24	9143	83	9012	00	1512	8
Сандомирская Св. Духа . . . . .	1107	9	3422	30 1/2	3189	96	1339	43 1/2
Опочен. Св. Владислава . . . . .	973	32 1/2	10027	17	9666	59 1/2	1333	90
Опачене. Св. Владислава . . . . .	821	76	3830	48 1/2	3861	14	791	10 1/2
Опатовская Св. Леона . . . . .	1321	60 1/2	6687	69 1/2	5983	37	2025	93
Сташевская Св. Адама . . . . .	252	79 1/2	4423	14 1/2	4680	68 1/2	25	25 1/4
Итого . . . . .	5857	81 1/2	37534	63	36364	74	7027	70 1/2

## Э П И Д Е М И И:

Въ отношеніи заразныхъ болѣзней отчетный годъ можетъ быть отнесенъ сравнительно къ благополучнымъ. Обычно встрѣчающіяся вездѣ заразительныя болѣзни, хотя наблюдались и въ Радомской губерніи, но ни одна не принимала размѣровъ заразной эпидеміи.

*Натуральная оспа* наблюдалась по немногу во всѣхъ уѣздахъ, поражая преимущественно дѣтей, у коихъ не была привита предохранительная оспа. Всѣхъ больныхъ въ губерніи было 259, изъ коихъ умерло 83.

*Скарлатина* замѣчалась въ разныхъ мѣстностяхъ губерніи въ количествѣ 356 случаевъ, изъ коихъ умерло 94. Больше всего больныхъ было въ г. Радомѣ и въ уѣздахъ Опоченскомъ и Илжецкомъ.

*Дифтеритъ* рѣдко встрѣчался какъ самостоятельная болѣзнь и по большей части былъ осложненіемъ при скарлатинѣ, почему и появлялся въ тѣхъ же мѣстностяхъ, гдѣ господствовала скарлатина. Въ пользованіи врачей было больныхъ 346, изъ коихъ умерло 107.

*Корь*: изъ 526 случаевъ умерло 54. Болѣзнь преимущественно наблюдалась въ г. Радомѣ и въ уѣздахъ Радомскомъ, Опатовскомъ и Сандомирскомъ, въ остальныхъ весьма незначительно.

*Тифъ*. Изъ болѣзней этого рода чаще другихъ наблюдался брюшной тифъ; всѣхъ больныхъ въ пользованіи врачей было 686, умерло 82.

Для принятія мѣръ къ прекращенію заразныхъ болѣзней, въ пораженныя мѣстности командировались уѣздные врачи, которые подавали помощь заболѣвшимъ, разъясняли жителямъ свойства болѣзней, способы предохраненія себя отъ зараженія, а равно принимали общія мѣры къ устраненію тѣхъ или другихъ неблагопріятно дѣйствующихъ санитарныхъ условій.

## Э П И З О О Т И И.

*Сыпъ* констатированъ въ четырехъ мѣстностяхъ; подозрительныхъ лошадей найдено 24, изъ коихъ убито 17.

*Сибирская язва* появилась въ четырехъ мѣстностяхъ; всего заболѣло 3 лошади и 56 штукъ рогатаго скота, пало 3 лошади и 36 штукъ рогатаго скота.

*Инфлюенца* появилась на лошадяхъ въ 4 мѣстностяхъ; заболѣло 31 лошадь, изъ коихъ двѣ лошади пали, а 29 выздоровѣло.

*Повальное воспаление легких* у рогатаго скота констатировано въ трехъ мѣстностяхъ; изъ наличнаго количества 128 головъ рогатаго скота заболѣло 22 штуки, изъ коихъ пало пять головъ, убито пять и 12 выздоровѣло.

*Кривавая моча* показалаея въ Радомскомъ уѣздѣ, гдѣ изъ 87 головъ рогатаго скота заболѣло 10 штукъ, пало пять и столько же выздоровѣло.

*Ящуръ* на рогатомъ скотѣ замѣчался въ шести мѣстностяхъ Радомскаго и Конскаго уѣздовъ; изъ общаго количества 1648 головъ заболѣло и выздоровѣло 134 штуки рогатаго скота.

*Бѣшенство* собакъ замѣчалось въ Радомскомъ и Опатовскомъ уѣздѣ, изъ коихъ въ первомъ убито семь бѣшенныхъ собакъ, а во второмъ одна; кромѣ того, въ гор. Радомѣ заболѣла бѣшенствомъ и убита одна корова.

### Насильственные смерти.

Жертвъ насильственной и случайной смерти, какъ видно изъ прилагаемой вѣдомости № 1, было въ 1895 году 265, въ томъ числѣ 191 мужч. и 74 женщ., а именно:

Дѣтоубійствъ . . . . .	3
Смертоубійствъ . . . . .	13
Самоубійствъ . . . . .	6
Скоропостижно умершихъ . . . . .	81
Погибшихъ отъ случайныхъ смертей . . .	139
Найдено мертвыхъ тѣлъ . . . . .	23
	265

По сравненіи съ данными за 1894 г. оказывается, что въ отчетномъ году число жертвъ, погибшихъ отъ насилія и случайностей, было на 105 болѣе, чѣмъ въ предыдущемъ году; наибольшее число умершихъ, какъ и въ прежніе годы, было отъ различныхъ случайностей (139), при чемъ въ этой категоріи больше всего было утопнувшихъ (56).

### Богадѣльни.

Въ вѣдѣніи Губернскаго и Уѣздныхъ Совѣтовъ Общественнаго Призрѣнія находилось шесть домовъ призрѣнія, а именно: два въ г. Радомѣ, два въ г. Сандомирѣ, одинъ въ г. Опочнѣ и одинъ въ г. Сташовѣ. Радомскій домъ призрѣнія помѣщается въ собственномъ зданіи, построенномъ въ 1875 году; въ отчетномъ году въ немъ призрѣвалось 21 лицо. Другой домъ призрѣнія открытъ въ

1879 году Радомскимъ Благотворительнымъ Обществомъ и помѣщается въ прибрѣтенномъ послѣднимъ за сумму 3750 руб. въ 1882 г. каменномъ домѣ; въ немъ призрѣвалось въ отчетномъ году 34 лица. Домъ призрѣнія въ г. Сандомирѣ существуетъ при больницѣ Св. Духа и призрѣваемые въ немъ пользуются изъ больничныхъ суммъ, а другой состоитъ въ приходѣ Св. Павла и располагаетъ очень малыми средствами. Домъ призрѣнія въ г. Опочнѣ помѣщается въ собственномъ зданіи и пользуется тоже очень незначительнымъ доходомъ. Домъ призрѣнія въ гор. Сташовѣ помѣщается въ собственномъ каменномъ домѣ, отстроеномъ послѣ пожара въ 1882 году.

Вслѣдствіе недостатка средствъ на покрытіе смѣтныхъ расходовъ, Губернскимъ Совѣтомъ было отпущено въ отчетномъ году главному Радомскому дому призрѣнія, въ видѣ безвозвратнаго пособия изъ состоящихъ въ распоряженіи Совѣта суммъ, 200 рублей.

Приходы и расходы суммъ благотворительныхъ заведеній въ отчетномъ году показаны въ слѣдующей таблицѣ:

Названіе заведеній	Въ 1895 г. поступило		Израсходовано		Осталось къ 1 Января 1896 г.	
	рубли	копейки	рубли	копейки	рубли	копейки
Главный домъ призрѣнія въ г. Радомѣ . . .	1486	48	1337	26	149	22
Домъ Призрѣнія въ г. Опочнѣ. . . . .	403	68	294	81	108	87
Домъ Призрѣнія при Сандомирской больницѣ *). . . . .	—	—	—	—	—	—
Домъ Призрѣнія Св. Павла въ г. Сандомирѣ . . . . .	3	—	—	—	—	—
Домъ Призрѣнія въ г. Сташовѣ . . . . .	676	62½	441	85	234	77½
Итого . . . . .	2569	78½	2073	92	492	86½

На содержаніе этихъ домовъ призрѣнія, какъ равно и на устройство ихъ, имѣются капиталы, хранящіеся въ Варшавской Конторѣ Государственнаго Банка и въ ипотечномъ обезпеченіи; капиталы эти показаны въ слѣдующей таблицѣ:

\*) Оборотъ суммъ дома призрѣнія Св. Духа въ гор. Сандомирѣ входитъ въ общую сумму доходовъ и расходовъ Сандомирской больницы Св. Духа, въ виду нераздѣльнаго существованія этихъ двухъ заведеній.

Названіе заведеній	Въ Варшавской Контуръ Государственнаго Банка		На ипотекахъ	
	РУБЛИ И КОПѢЙКИ			
Главный домъ Призрѣнія въ г. Радомѣ	12873	—	300	—
Домъ Призрѣнія въ гор. Опочинѣ . . .	1627	25	—	—
„ „ „ Становѣ . . .	1863	07	559	80
Св. Павла въ г. Сандомирѣ. . . . .	—	—	60	—
„ „ „ Конскѣ . . . . .	366	78	—	—
„ „ „ Шидловцѣ . . . . .	6535	11	—	—
„ „ „ Пржедборжѣ . . . . .	3176	92	—	—
„ „ „ Козеницахъ . . . . .	6229	24	—	—
Еврейскій въ г. Радомѣ . . . . .	9860	35	—	—
„ „ „ п. Липскѣ . . . . .	690	30	—	—
Итого . . . . .	43163	02	919	80

Во всѣхъ домахъ призрѣнія для престарѣлыхъ въ отчетномъ году находилось 102 лица обоого пола. Кроме того, въ вѣдѣніи Губернскаго Совѣта состоитъ богодѣльня въ сел. Рожки, Сандомирскаго уѣзда, завѣщанная Графомъ Перигриномъ Ляпкоронскимъ, для содержанія шести стипендіатовъ изъ бѣднѣйшихъ семействъ. Стипендіаты эти, кроме ежегоднаго пособія по 150 руб. изъ доходовъ этой богодѣльни, пользуются помѣщеніемъ въ построенныхъ для нихъ трехъ отдѣльныхъ каменныхъ домахъ и сгородомъ, пространствомъ въ одинъ моргъ для каждаго.

### Дѣтскіе пріюты.

Изъ существующихъ трехъ дѣтскихъ пріютовъ въ г. Радомѣ, Сандомирѣ и дер. Гржміонца Радомскаго уѣзда, первый, находящійся въ завѣдываніи Радомскаго Благотворительнаго Общества, въ 1875 году, вслѣдствіе скудости средствъ, былъ временно закрытъ, а отпускаемыя ежегодно пособія отъ казны и Радомской городской кассы отправлялись въ Варшавскую Контору Государственнаго Банка для приращенія процентами; затѣмъ въ 1893 году означенный пріютъ былъ вновь открытъ и въ немъ до конца отчетнаго года призрѣвалось 16 сиротъ и кроме того было приходящихъ 30 дѣтей; второй—содержится при больницѣ Св. Духа въ гор. Сандомирѣ на ея счетъ и находится въ удовлетворительномъ состояніи; третій—содер-

жителя на проценты, получаемые отъ капитала 12000 рублей, пожертвованнаго на этотъ предметъ б. владѣльцемъ имѣнія Гржиошцы,—Красовскимъ.

Въ означенныхъ трехъ пріютахъ содержалось въ отчетномъ году 95 дѣтей обоего пола. Суммъ, принадлежащихъ этимъ тремъ благотворительнымъ заведеніямъ, было:

1) Въ Варшавской Конторѣ Государственнаго Банка и Кассѣ Радомскихъ Промышленниковъ . . . . .	17927 р. 56 к.
2) Въ ипотечномъ отдѣленіи . . . . .	12000 р. — к.
Итого . . . . .	<u>29927 р. 56 к.</u>

Кромѣ названныхъ пріютовъ, состоящихъ въ вѣдѣніи Радомскаго Губернскаго и уѣздныхъ Совѣтовъ Общественнаго Призрѣнія, въ гор. Радомѣ находится дѣтскій пріютъ Церковно-Приходскаго Попечительства при православной Свято - Николаевской церкви. Пріютъ этотъ учрежденъ въ 1875 году и состоитъ въ вѣдѣніи дамскаго Комитета при Попечительствѣ.

Личный составъ Попечительства и Дамскаго Комитета въ 1895 году нѣсколько измѣнился. Изъ Попечительства выбыли Предсѣдатель и 9 членовъ, а изъ Дамскаго Комитета Предсѣдательница и 3 члена, за то же время прибыло въ Попечительство 4 члена, а въ Комитетъ 2.

Большинство членовъ выбыло по случаю выѣзда изъ гор. Радома.

Такимъ образомъ къ 1-му Января 1896 года личный составъ Попечительства состоялъ изъ 61 члена и члена-секретаря, а составъ Дамскаго Комитета изъ 33 членовъ.

Дѣятельность Попечительства въ отчетномъ году выражалась главнымъ образомъ въ заботахъ о нуждахъ церковныхъ и о призрѣніи безпріютныхъ православныхъ сиротъ Радомской губерніи.

Дѣятельность Дамскаго Комитета заключалась почти исключительно въ заботахъ о благоустройствѣ Радомскаго православнаго дѣтскаго пріюта и о правильной постановкѣ дѣла воспитанія и обученія призрѣваемыхъ въ немъ дѣтей.

Капиталъ Попечительства, заключающійся въ процентныхъ бумагахъ, вкладахъ и наличныхъ деньгахъ, составлялъ къ концу 1895 года 5,372 руб. 18½ коп.

Въ теченіи 1895 года въ кассу Попечительства поступило 3135 руб. 40 коп. Болѣе значительныя поступления были по слѣдующимъ статьямъ: членскихъ взносовъ поступило 355 руб., за аренду принадлежащаго пріюта дома и усадьбы 300 руб., пожертвованій въ пользу пріюта взаи́мъ визитовъ 368 р. 74 коп., процентовъ отъ капиталовъ 191 руб. 30 коп. и частныхъ пожертвованій въ пользу пріюта 1734 руб. 19½ коп. Въ послѣдней суммѣ заключается около 1200 руб. пожертвованныхъ гминными сходами Радомской губерніи.

Расходъ Попечительства составлялъ 2234 р. 65 к.

Наличность денежныхъ суммъ Попечительства къ 1 января 1896 года составляла 5372 р. 18½ коп.

Одну изъ существенныхъ заботъ Попечительства и главную задачу Дамскаго Комитета составляло призрѣніе и воспитаніе православныхъ сиротъ Радомской губерніи. Для призрѣнія такихъ дѣтей, оставшихся среди иновѣрнаго населенія безъ всякихъ средствъ къ существованію, учрежденъ въ гор. Радомѣ дѣтскій пріютъ, который содержится преимущественно на средства благотворителей.

Пріютъ номѣщается въ специально построенномъ для него каменномъ зданіи.

Кромѣ того, пріюту принадлежитъ ВЫСОЧАЙШЕ дарованный земельный участокъ въ 6 морговъ 219 прент., съ построеннымъ на немъ домомъ для арендатора и зданіемъ, въ которомъ номѣщается городское начальное училище для православныхъ дѣтей.

Постоянные доходы пріюта составляютъ въ настоящее время проценты отъ принадлежащихъ ему капиталовъ, что составляетъ ежегодно около 200 рублей и арендная плата за пріютскую усадьбу и домъ для училища въ размѣрѣ 650 руб. въ годъ.

Въ 1895 году оставило пріютъ двое дѣтей, а принято четверо.

Содержаніе пріюта въ 1895 году, включая сюда расходы на продовольствіе дѣтей, снабженіе ихъ одеждою и обувью, ремонтъ зданія, мебели и утвари, жалованіе и содержаніе смотрительницъ и прислуги, отопленіе и освѣщеніе пріюта обошлось около 1950 руб., т. е. приблизительно по 163 р. въ мѣсяць, а такъ какъ въ отчетномъ году призрѣвалось въ пріютѣ среднимъ числомъ 26 дѣтей, то ежемѣсячное содержаніе каждаго изъ нихъ обошлось около 6 руб. 30 коп.

ВЪ Д О М О С Т Ь  
о приходѣ, расходѣ и наличности суммъ Попечительства  
за 1895 годъ.

ПРИХОДЪ:

Къ 1-му Января 1895 г. состояло  
на лицо . . . . . 4471 р. 43½ к.

Въ теченіи года поступило:

1) Членскихъ взносовъ по Попечительству . . . . .	225 р. — к.
2) Членскихъ взносовъ по Дамскому Комитету . . . . .	100 р. — к.
3) За аренду принадлежащаго приюта дома и усадьбы . . . . .	300 р. — к.
4) Процентовъ отъ капиталовъ . . . . .	191 р. 30 к.
5) Пожертвованій въ пользу приюта взаимнѣ визитовъ . . . . .	368 р. 74 к.
6) Частныхъ жертвованій въ пользу приюта . . . . .	1734 р. 19½ к.
7) Отъ продажи лотерейныхъ билетовъ лотереи Царства Польскаго . . . . .	147 р. 30 к.
8) Кружечнаго сбора . . . . .	38 р. 86½ к.
Итого . . . . .	<u>3135 р. 40 к.</u>

РАСХОДЪ:

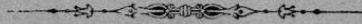
1) Выдано единовременныхъ пособій . . . . .	31 р. 50 к.
2) Хлѣбъ для приюта . . . . .	318 р. 71 к.
3) Мясо . . . . .	213 р. 23 к.
4) Прочіе съѣстные припасы, освѣщеніе, отопленіе и разныя мелкіе расходы по приюту . . . . .	771 р. 17 к.
5) Платье, бѣлье, кровати и пр. для приюта . . . . .	165 р. 62 к.
6) Обувь . . . . .	92 р. 28 к.
7) Жалованье смотрительницъ приюта . . . . .	190 р. — к.
8) Жалованье прислугъ приюта . . . . .	90 р. 96 к.
9) Ремонтъ зданія приюта . . . . .	87 р. 82 к.
10) Оковчаніе постройки принадлежащихъ приюту домовъ . . . . .	248 р. — к.

11) Устройство елки для дѣтей пріюта . . . . .	19 р. 25 к.
12) Страховой сборъ . . . . .	4 р. 96 к.
13) Банковыя операціи . . . . .	1 р. 15 к.
Итого . . . . .	<u>2234 р. 65 к.</u>

Затѣмъ къ 1-му Января 1896 года  
въ кассѣ Попечительства состояло на  
лицо . . . . . 5372 р. 18½ к.

Въ томъ числѣ:

Процентными бумагами и вкла- дами . . . . .	5359 р. 74 к.
Наличными деньгами . . . . .	12 р. 44½ к.
Итого . . . . .	<u>5372 р. 18½ к.</u>



## V.

### Народное Просвѣщеніе.

#### Учебныя заведенія.

Въ отчетномъ году всѣхъ учебныхъ заведеній въ Радомской губерніи было 448, а учащихся въ нихъ 18902, въ томъ числѣ 14016 мужскаго и 4886 женскаго пола; сравнительно съ предыдущимъ годомъ число учебныхъ заведеній и учащихся увеличилось—первыхъ на 7, а послѣднихъ на 1106.

Изъ общаго числа учебныхъ заведеній было: 1 мужская 8-ми классная гимназія, 1 женская 7-ми классная гимназія, 1 мужская прогимназія, 1 женская прогимназія, 1 учительская семинарія съ образцовымъ при ней училищемъ, 1 духовная семинарія, 8 частныхъ учебныхъ заведеній, 16 воскресно-ремесленныхъ училищъ, 3 двухклассныхъ начальныхъ училищъ, 142 одноклассныхъ начальныхъ училищъ, 1 еврейское двухклассное училище, 17 евангелическихъ канторатовъ и 254 еврейскихъ хедеровъ.

По учебнымъ заведеніямъ учащіеся распределяются слѣдующимъ образомъ:

	М. П.	Ж. П.
въ среднихъ учебныхъ заведеніяхъ . . . . .	508	264
„ низшихъ „ „ „ . . . . .	13508	4622
Всего . . . . .	14016	4886

18902

По вѣроисповѣданіямъ и сословіямъ учащіеся распределялись въ 1895 году слѣдующимъ образомъ:

Названіе учебныхъ заведеній	Православныхъ	Католиковъ	Лютеранъ	Другихъ исповѣданій	Итого	Дѣти дворянъ и чиновниковъ	Духовнаго званія	Городскихъ сословій	Сельскихъ сословій	Иностранцевъ	Итого
Въ Радомской мужской гимназій . . . . .	76	354	6	6	442	284	7	149	2	—	442
„ „ женской „ . . . . .	68	172	2	22	264	176	3	77	8	—	264
„ Сандомирской муж. прогимназій . . . . .	12	158	2	12	184	92	—	69	23	—	184
„ „ женской „ . . . . .	11	26	1	5	43	21	3	18	1	—	43
„ Солецкой учительской семинаріи . . . . .	11	64	1	—	76	1	—	19	56	—	76
„ Солецкомъ образц. нач. училищъ . . . . .	2	62	—	—	64	—	—	58	6	—	64
„ Сандомир. Р.-К. Дух. семинаріи . . . . .	—	66	—	—	66	9	—	45	12	—	66
„ Начальныхъ училищахъ . . . . .	149	11003	53	693	11898	125	—	5870	5884	19	11898
„ Канторатахъ Евангелич. приходо въ . . . . .	—	10	513	—	523	—	—	—	523	—	523
„ Воскресно-ремесленныхъ училищахъ . . . . .	—	393	—	—	393	2	—	240	151	—	393
„ Частныхъ учебныхъ заведеніяхъ . . . . .	14	340	3	4592	4949	46	—	4793	106	4	4949
Итого . . . . .	343	12648	581	5330	18902	756	13	11338	6772	23	18902

По сравненіи числа учебныхъ заведеній и учащихся въ нихъ съ народонаселеніемъ губерніи, оказывается, что одно учебное заведеніе приходится на 1965 душъ населенія, а одинъ учащійся приблизительно на 46 душъ; по отношенію же къ общему пространству губерніи (223 кв. мили) одно учебное заведеніе приходится на 24,4 квадр. верстъ.

Такое отношеніе числа учебныхъ заведеній и учащихся къ общему пространству и народонаселенію губерніи нельзя признать достаточнымъ. Особенно чувствуется недостатокъ въ начальныхъ училищахъ. По отношенію къ общему пространству губерніи одно начальное училище приходится на 75,3 квадр. верстъ.

Процентное отношеніе числа существующихъ начальныхъ училищъ къ такому-же числу за минувшій годъ измѣнилась, такъ какъ открыто одно новое казенное начальное, два воскресно-ремесленные и одно частное женское начальное училища, именно:

Въ городѣ Конекѣ одноклассное городское начальное женское училище, съ содержаніемъ, кромѣ помѣщенія, по 400 руб. въ годъ.

Въ посадѣ и гминѣ Скарышевѣ, Радомскаго уѣзда, и посадѣ и гминѣ Држевицѣ, Опоченскаго уѣзда, при существующихъ въ этихъ посадахъ начальныхъ училищахъ открыты воскресно-ремесленные училища, съ жалованьемъ учителямъ въ первомъ по 60 руб., а въ послѣднемъ по 50 руб. въ годъ.

Въ деревнѣ и гминѣ Бржуза, Козеницкаго уѣзда, частное одноклассное женское начальное училище.

Кромѣ того, въ отчетномъ году возобновлено ученіе въ Кашовскомъ начальномъ сельскомъ общемъ училищѣ, гмины Пржитыкъ, Радомскаго уѣзда, въ которомъ, вслѣдствіе постройки новаго каменнаго дома, въ 1894 году были прерваны занятія.

На основаніи приговоровъ гминныхъ сходовъ 6 начальныхъ училищъ въ Сандомирскомъ уѣздѣ преобразованы въ гминныя.

На основаніи тѣхъ-же приговоровъ постановлено открыть въ томъ-же уѣздѣ новыя училища въ д. Хобржаны гмины Климонтовъ, въ д. Окронгла, гмины Турско, въ п. Поланцѣ, въ д. Сулиславице, гмины Ловіовъ и въ д. Свиныры, гмины Лоніовъ, съ содержаніемъ учителю по 350 руб. въ годъ.

Въ отчетномъ, какъ и въ 1894 году, въ училищахъ въ п. Васильевъ, Опатовскаго уѣзда, въ д. Мнишевѣ, Козеницкаго уѣзда и въ д. Бродахъ, Илжецкаго уѣзда, ученіе не производилось, въ первомъ—вслѣдствіе отказа жителей вносить складку на содержаніе училища, подъ предлогомъ неправильности составленія приговора объ открытіи онаго, во второмъ вслѣдствіе пожара, истребившаго сахарный заводъ, отъ котораго ежегодно, кромѣ помѣщенія, поступало по 140 руб. на содержаніе училища; съ истребленіемъ же пожаромъ завода, владѣльцы отказались отъ уплаты означенной суммы, а жители, по малочисленности и бѣдности, не въ состояніи открыть училище; въ Бродахъ же, вслѣдствіе отказа администраціи общества Стараховицкихъ горныхъ заводовъ отъ взноса на училище суммъ, которыя прежде въ теченіи многихъ лѣтъ вносились.

На основаніи правилъ 1 сентября 1888 года, получили свидѣтельства по 1 января 1895 года на право открытія и содержанія хедеровъ (еврейскихъ вѣроисповѣдныхъ школъ) съ непремѣннымъ обязательствомъ обучать дѣтей русскому языку 250 меламедовъ, у которыхъ обучалось 4400 мальчиковъ; въ отчетномъ году открыто 8 хедеровъ, закрыто, по случаю смерти и выѣзда меламедовъ 4, затѣмъ къ 1 января 1896 года состоитъ 254 хедера, въ которыхъ обучается 4537 мальчиковъ.

*Источники содержанія начальныхъ училищъ :*

Наименованіе училищъ	Изъ	Изъ	Изъ	Изъ	Изъ	Изъ	Изъ	Изъ	Изъ	В С Е Г О		
	Государственнаго Казначейства	Городскихъ кассъ	Посадскихъ кассъ	Складокъ отъ училищнаго общества	Приходскихъ еврейскихъ кассъ	Складокъ отъ ремесленниковъ	Процентовъ отъ капиталовъ	Пособій отъ разн. общ. и лицъ	Складокъ на- турою по оцѣнкѣ на деньги			
Р У Б Л И Н К О П Ъ Й К И												
<b>Городскія:</b>												
<b>двухклассныя:</b>												
мужскія . . . . .	224	1059	14 1/2	—	—	2788	25 1/2	—	—	12 60	4084	
женскія . . . . .	—	—	—	—	—	—	—	—	—	—	—	
<b>одноклассныя:</b>												
мужскія . . . . .	—	810	—	—	—	3873	35 1/2	—	37 50	54 14 1/2	75 — 64 50	4914 50
женскія . . . . .	356	490	—	—	—	3705	68	—	—	—	—	4551 68
общія . . . . .	410	22 741	78	—	—	1291	65	60	—	—	—	2503 65
<b>Сельскія:</b>												
<b>двухклассныя:</b>												
общія . . . . .	—	—	—	—	—	595	—	—	—	—	—	595
<b>одноклассныя:</b>												
мужскія . . . . .	—	—	—	—	—	426	49 1/2	—	—	—	—	426 49 1/2
женскія . . . . .	—	—	—	—	—	245	—	—	—	—	—	245
общія . . . . .	500	—	—	914	98	24880	62	—	—	1293 17	9 — 1244 81	28842 58
<b>Воскресно-ремесленные училища .</b>												
	45	120	—	—	—	425	—	—	—	—	—	590
<b>И Т О Г О .</b>	<b>1535</b>	<b>22 3220</b>	<b>92 1/2</b>	<b>914</b>	<b>98</b>	<b>38231</b>	<b>5 1/2</b>	<b>60</b>	<b>— 37 50</b>	<b>1347 31 1/2</b>	<b>96 60 1309 31</b>	<b>46752 90 1/2</b>


**Ученыя общества, музеи, библіотеки, книжные магазины  
и лавки, типографіи, литографіи и фотографіи.**

Ученыхъ обществъ и музеевъ въ Радомской губерніи нѣтъ. Библіотекъ для чтенія имѣется 3, изъ коихъ 2 въ г. Радомѣ, а 1 въ г. Сандомирѣ; при двухъ изъ нихъ находятся книжныя лавки, одна библіотека въ г. Радомѣ безплатная для неимущихъ жителей. Кромѣ этихъ библіотекъ, принадлежащихъ частнымъ лицамъ, имѣются библіотеки полковыя, при общественныхъ собраніяхъ гг. Радома и Сандомира и при учебныхъ заведеніяхъ. Въ фундаментальной библіотекѣ при Радомской мужской гимназіи къ 1 Января 1895 года состояло 6093 названій въ 15159 томахъ, на сумму 22036 р. 68 к., а въ ученической библіотекѣ 1540 названій въ 2177 томахъ, на сумму 1952 р. 48 к. Въ фундаментальной библіотекѣ при Сандомирской мужской прогимназіи находится 2250 названій въ 5154 томахъ, на сумму 8219 р. 89., а въ ученической 502 названія въ 1186 томовъ, на сумму 930 р. 11 к. При тѣхъ же заведеніяхъ находятся физическіе кабинеты, а при Радомской мужской гимназіи, кромѣ того, имѣется метеорологическая станція, причисленная Главною С.-Петербургскою Обсерваторіею къ станціямъ 1 класса 2 разряда.

Книжныхъ магазиновъ и лавокъ насчитывается въ губерніи 9, изъ коихъ въ г. Радомѣ 6.

Типографіи находится 3—все въ г. Радомѣ, а литографіи 2. Кромѣ того, литографіи—имѣются при всѣхъ уѣздныхъ управленіяхъ и литографическіе станки при штабахъ войскъ и Управленіяхъ Воинскихъ Начальниковъ.

Фотографическихъ заведеній въ губерніи 4—три въ г. Радомѣ и 1 въ г. Сандомирѣ.



## VI.

### Свѣдѣнія о ходѣ крестьянскаго дѣла въ Радомской губерніи за 1895 г.

Подъ дѣйствіе ВЫСОЧАЙШИХЪ Указовъ 19-го Февраля 1864 года и 28 Октября 1866 года подошло въ Радомской губерніи 2614 селеній, посадовъ и городовъ съ 74675 усадьбами и 427391 десятиной 845 кв. саж. земли, причемъ 30349 усадьбамъ признаны по ликвидационнымъ табелямъ и даннымъ права на сервитуты, въ томъ числѣ на одинъ пастбищный 4119, на одинъ лѣсной 3245 и на пастбищный и лѣсной 21985 усадьбамъ.

#### а) По измѣренію и отграниченію крестьянскихъ земель.

Измѣреніе и отграниченіе крестьянскихъ земель, согласно межевымъ правиламъ 9 Апрѣля 1881 года, производится 7-ю состоящими при Губернскомъ Присутствіи штатными землебрами. Къ 1 Января 1896 года окончательно произведено измѣреній по 859 селеніямъ, протравствомъ въ 152024 дес. 1734 кв. саж., затѣмъ остается къ измѣренію 1755 селеній съ надѣломъ 275366 дес. 1511 кв. саж.

#### б) По спорамъ о границахъ крестьянскихъ земель.

Дѣлъ по спорамъ о границахъ крестьянскихъ земель было въ производствѣ въ 1895 году:

##### 1. У Коммисаровъ:

Осталось неразрѣшенныхъ съ прежнихъ лѣтъ	151
Возникло въ 1895 году	317
	Итого . 468
Изъ нихъ разрѣшено въ 1895 году	320
Затѣмъ къ 1 Января 1896 года осталось неразрѣшенныхъ	148

2. *Въ Губернскомъ Присутствіи.*

Осталось неразрѣшенныхъ съ прежнихъ лѣтъ	17
Поступило . . . . .	56
	Итого . . . . . 73
Изъ нихъ разрѣшено въ 1895 году . . . . .	60
Затѣмъ къ 1 Января 1896 года осталось неразрѣшенныхъ . . . . .	13

**в) Объ опредѣленіи точнаго размѣра сервитутовъ.**

Въ теченіи 1895 года постановлено Коммисараміи рѣшеній объ опредѣленіи точнаго размѣра сервитутовъ . . . . . 1

Апелляціонныхъ жалобъ на рѣшенія Коммисаровъ по дѣламъ сего рода въ Губернскомъ Присутствіи оставалось нерѣшенныхъ . . . . .	—
Поступило въ теченіи года . . . . .	3
Изъ нихъ разрѣшено . . . . .	1
Осталось неразрѣшенныхъ . . . . .	2

**г) О замѣнѣ сервитутовъ по добровольнымъ сдѣлкамъ.**

По ликвидаціоннымъ табелямъ и даннымъ за крестьянами признавы права на сервитуты: настищный 27104 усадьбамъ и лѣсной 25230 усадьбамъ. Изъ этого числа по добровольнымъ соглашеніямъ, заключеннымъ сторонами и засвидѣтельствованнымъ Коммисараміи, по конецъ 1895 года крестьяне отказались отъ правъ на настищный сервитутъ . . . . . 18473  
въ томъ числѣ въ отчетномъ году . . . . . 307  
На лѣсной сервитутъ . . . . . 19106  
въ томъ числѣ въ отчетномъ году . . . . . 192

Затѣмъ осталось съ правомъ на сервитуты: настищный 8631 усадьба, т. е. 31% и на лѣной 6124 усадьбы, т. е. 24% общаго числа усадьбъ.

**д) О нарушеніи и превышеніи правъ на сервитуты.**

Заявленій сторонъ о нарушеніи и превышеніи правъ на сервитуты оставалось у Коммисаровъ къ началу отчетнаго года . . . . . 39  
Въ 1895 году поступило . . . . . 121  
Итого предстояло разрѣшить . . . . . 160  
Изъ нихъ разрѣшено Коммисараміи . . . . . 111  
Затѣмъ осталось неразрѣшенныхъ . . . . . 49

Апелляціонныхъ жалобъ на рѣшенія Комиссаровъ по дѣламъ сего рода оставалось въ Губернскомъ Присутствіи къ началу отчетнаго года . . . . .	10
Въ 1895 году поступило . . . . .	21
Всего предетояло разрѣшить . . . . .	31
Изъ сего числа разрѣшено . . . . .	27
Осталось неразрѣшенныхъ . . . . .	4

**е) По разверстанію черезполосныхъ земель и раздѣлу общихъ пастбищъ.**

Изъ проектовъ разверстанія черезполосныхъ земель и раздѣла общихъ пастбищъ къ концу 1894 года оставалось неразрѣшенныхъ Коммиссарами . . . . .

Въ теченіи 1895 года новыхъ проектовъ представлено . . . . .

Изъ означенныхъ 3 проектовъ въ отчетномъ году рассмотрѣно и повѣрено Коммиссарами . . . . .

Затѣмъ осталось неразмотрѣнныхъ . . . . .

Въ Губернскомъ Присутствіи оставалось къ концу 1894 года:

а) неразмотрѣнныхъ апелляціонныхъ жалобъ на рѣшенія Коммиссаровъ по размотрѣніи проектовъ . . . . .

б) проектовъ, введенныхъ въ дѣйствіе, по коимъ не проектировано дополнительныхъ надписей объ исправленіи табелей и данныхъ . . . . .

Поступило апелляціонныхъ по сего рода дѣламъ жалобъ . . . . .

Представлено Коммиссарами введенныхъ въ дѣйствіе проектовъ для исправленія ликвидаціонныхъ табелей и данныхъ . . . . .

Размотрѣно жалобъ . . . . .

Къ 1 Января 1896 года въ производствѣ Присутствія осталось: жалобъ . . . . .  
 проектовъ, по коимъ не постановлено рѣшеній объ исправленіи ликвидаціонныхъ табелей и данныхъ . . . . .

Со времени изданія ВЫСОЧАЙШЕ утвержденныхъ 29 Декабря 1875 года правилъ всего по губерніи было представлено проектовъ . . . . .

Изъ сего числа утверждено . . . . .

„ „ „ введено въ дѣйствіе . . . . .

100. А. П. 177

На основаніи введенныхъ въ дѣйствіе проектовъ общее пространство разверстанной въ губерніи черезполосной земли составляло 6 дес. 468 кв. саж., которые и отданы въ собственность крестьянъ.

Общее пространство раздѣленныхъ общихъ пастбищъ составляло 1655 дес. 973 кв. саж., изъ коихъ отошло въ собственность крестьянъ 992 дес. 749 кв. саж.

**ж) Обь устройствѣ лѣсовъ, обремененныхъ крестьянскими сервитутами.**

Къ 1-му Января 1895 года оставалось въ производствѣ Коммисаровъ плановъ . . . . .	3
Въ 1895 году представлено Коммисарамъ плановъ . . . . .	33
Изъ сего числа повѣрено на мѣсть . . . . .	30
Затѣмъ къ 1-му Января 1896 года осталось плановъ въ производствѣ Коммисаровъ . . . . .	6
Къ концу 1894 года въ производствѣ Губернскаго Присутствія оставалось неразсмотрѣнныхъ лѣсохозяйственныхъ плановъ . . . . .	1
Въ 1895 году поступило отъ Коммисаровъ повѣренныхъ ими плановъ . . . . .	13
Изъ сего числа признано:	
подлежащими утвержденію . . . . .	14
неподлежащими . . . . .	—
Возвращено лѣсовладѣльцамъ, согласно ихъ ходатайствамъ . . . . .	—
Затѣмъ къ 1-му Января 1896 года осталось въ производствѣ Присутствія неразсмотрѣнныхъ . . . . .	—
Со времени изданія закона 31 Декабря 1875 года утверждено б. Временной Коммисіей и Земскимъ Отдѣломъ плановъ . . . . .	66
Отказано въ утвержденіи . . . . .	43
Введено въ дѣйствіе . . . . .	62
Постановлено рѣшеній объ исправленіи ликвидационныхъ табелей и данныхъ по селеніямъ, пользующимся сервитутами въ устроенныхъ лѣсахъ . . . . .	108

**з) Обь исправленіи ошибокъ, вкравшихся въ ликвидационныя табели и данныя.**

Дѣлъ объ ошибкахъ, вкравшихся въ ликвидационныя табели и данныя, къ концу 1894 года оставалось въ производствѣ Коммисаровъ . . . . .	21
--	----

Возникло въ 1895 году . . . . .	102
Итого предстало разсмотрѣть . . . . .	123
Изъ сего числа разсмотрѣно съ постановле- ніемъ рѣшеній или составленіемъ протоколовъ раз- слѣдованій . . . . .	90
Затѣмъ осталось неразмотрѣнныхъ дѣлъ на 1896 годъ . . . . .	33
Въ Губернскомъ Присутствіи оставалось не- разрѣшенныхъ къ концу 1894 года . . . . .	24
Въ 1895 году поступило . . . . .	71
Итого . . . . .	95
Изъ сего числа разрѣшено . . . . .	64
Осталось неразрѣшенныхъ на 1896 годъ . . . . .	31
Изъ числа 64 разрѣшенныхъ дѣлъ предста- влено въ Земскій Отдѣлъ . . . . .	53
Отказано въ представленіи . . . . .	—
Не представлено за истеченіемъ срока об- жалованія рѣшеній Губернскаго Присутствія . . . . .	11

**и) О ссудо-сберегательныхъ кассахъ.**

Въ Радомской губерніи къ 1-му Января 1896 года состояло сельскихъ ссудо-сберегательныхъ кассъ 141.

Изъ числа этихъ кассъ 26 открыты на Правительственный капиталъ, 39 на прибыли отъ оборотовъ кассъ, дѣйствовавшихъ на средства Правительства и 76 на общественныя средства.

Основной капиталъ всѣхъ 141 кассы составляетъ 111672 руб. 88½ коп.; вкладовъ для приращенія процентами находилось въ нихъ по 1 Января 1896 года 876551 руб. 59¼ коп., чистой прибыли получено кассами въ 1895 году 52099 руб. 98 коп.

**і) По дѣламъ, возбуждаемымъ Коммисарами на основа-  
ніи ВЫСОЧАЙШАГО повелѣнія 6 Августа 1876 г.**

Въ теченіи 1895 года предстало возбудить въ Су- дахъ исковъ . . . . .	50
Изъ сего числа возбуждено исковъ . . . . .	13
Прекращено производствомъ дѣлъ за перехо- домъ усадьбъ въ собственность крестьянъ . . . . .	24
Осталось къ 1-му Января 1896 года дѣлъ . . . . .	13

# ВѢДОМОСТЬ

о посѣвѣ и урожаѣ хлѣба въ Радомской губерніи

за 1895 годъ.

У Б З Д Ы		П о с ѣ я н о			
		Озимой пше- ници	Р ж и	Яровой пше- ници	О в с я
1. Радомскій . . .	{ На земляхъ владѣльческихъ .	6107	19223	—	14186
	{ „ „ крестьянскихъ .	2821	23702	—	16788
	{ „ „ городскихъ . . .	401	1228	—	1457
	Итого .	9329	44153	—	32431
2. Козеницкій . . .	{ На земляхъ владѣльческихъ .	1777	9900	46	5189
	{ „ „ крестьянскихъ .	2939	21783	63	13398
	{ „ „ городскихъ . . .	246	1670	14	1446
	Итого .	4962	33353	123	20033
3. Илжецкій . . .	{ На земляхъ владѣльческихъ .	3009 $\frac{1}{2}$	6504 $\frac{1}{2}$	80	6445
	{ „ „ крестьянскихъ .	1980	19350	80	16930
	{ „ „ городскихъ . . .	478	2847	—	2474
	Итого .	5467 $\frac{1}{2}$	28701 $\frac{1}{2}$	160	25849
4. Опатовскій . . .	{ На земляхъ владѣльческихъ .	6798	6809	44	8608
	{ „ „ крестьянскихъ .	2271	9090	36	12219
	{ „ „ городскихъ . . .	321	1649	—	1924
	Итого .	9390	17548	80	22751
5. Сандомирскій . . .	{ На земляхъ владѣльческихъ .	6985	6249	124	8963
	{ „ „ крестьянскихъ .	2463	6960	41	7072
	{ „ „ городскихъ . . .	516	1301	1	1146
	Итого .	9964	14510	166	17181
6. Опоченскій . . .	{ На земляхъ владѣльческихъ .	2220	9399	1	508
	{ „ „ крестьянскихъ .	962	16107 $\frac{7}{10}$	1	2840
	{ „ „ городскихъ . . .	70	634	$\frac{1}{2}$	320
	Итого .	3252	171110	2 $\frac{1}{2}$	3668
7. Конскій . . . . .	{ На земляхъ владѣльческихъ .	1227	5760	—	6943
	{ „ „ крестьянскихъ .	2161	11394	15	9161
	{ „ „ городскихъ . . .	198	1081	100	1459
	Итого .	3586	18235	115	17563
Всего въ губерніи .	{ На земляхъ владѣльческихъ .	28123 $\frac{1}{2}$	63844 $\frac{1}{2}$	295	50842
	{ „ „ крестьянскихъ .	15597	253356	236	78408
	{ „ „ городскихъ . . .	2230	10410	115 $\frac{1}{2}$	10226
	Итого .	45950 $\frac{1}{2}$	327610 $\frac{1}{2}$	646 $\frac{1}{2}$	139476

четвертей

Снято четвертей

Ячменя	Гречихи	Остальных яровых хлб-бовь	Картофеля	Озимой пше-ницы	Ржи	Яровой пше-ницы	Овса	Ячменя	Гречихи	Остальных яровых хлб-бовь	Картофеля
3934	451	3064	32357	25507	87764	—	61863	16486	1052	13503	186859
4853	1429	2261	53901	12096	104429	—	70074	21145	3191	8811	284107
345	95	214	3095	1208	4622	—	6306	1625	189	876	15665
9132	1975	5539	89353	38811	196815	—	138243	39256	4432	23190	486631
1861	555	1857	12295	8877	35868	124	24756	10451	1976	6355	85186
5473	2138	3775	49168	13432	77524	309	66071	29153½	6967	15736	263510
635	79	139	2600	1521	7771	70	7683	4899½	196	442	18355
7969	2772	5771	64063	23830	121163	503	98510	44504	9139	22533	367051
3086	613	1936	19499	14552	25209	240	34563	15662	1699	8702	104660
8503½	1687½	4229	71341	10087	77022	240	93779	44980	4461	16765	434920
1016	225	331	7012	2075	11392	—	13811	4334	609	1143	39744
12605½	2525½	6496	97852	26714	113623	480	142153	64976	6769	26610	579324
3482	43	2142	18563	46780	49092	176	58261	23586	172	10080	139669
5386	492	2317	31415	14178	46916	139	77502	32971	1968	11607	222879
686	34	180	7190	1825	7239	—	10485	3735	136	798	50210
9554	569	4639	57168	62783	103247	315	146248	60292	2276	22485	412758
4695	11	2553	17670	41910	34369	620	53778	28170	50	20424	123690
5379	16	1672	17319	14776	38280	205	45968	32274	72	13374	121233
1052	5	215	3150	3096	7155	5	7449	6312	23	1720	22050
11126	32	4440	38139	59782	79804	830	107195	66756	145	35518	266973
200	420	9001	21605	13220	40096	2½	23429	10921	1680	20016	164381
3061	848	12281	43133	5700	688308	2½	44810	15805	3392	28258	283231
190	81	200	1368	490	2836	1¼	1820	950	324	3619	8682
3451	1349	21482	66106	19410	731240	6¼	70059	27676	5396	51893	456294
1354	84	1295	21085	6381	21675	—	34715	4062	250	4571	136391
4491	777	2271	48035	10837	41494	60	54906	13473	3108	4933	291464
523	11	52	2392	990	5830	622	8820	2352	28	227	16020
6368	872	3618	71512	18208	68999	682	98441	19887	3386	9731	443875
18612	2177	21848	143074	157227	294073	1162½	291365	109338	6879	83651	940836
37146½	7387½	28806	314312	81106	1073973	955½	453110	189801½	23159	99484	1901344
4447	530	1331	26807	11205	46845	698¼	56374	24207½	1505	8825	170726
60205½	10094½	51985	484193	249538	1414891	2816¼	800849	323347	31543	191960	3012906

# ВѢДОМОСТЬ

о фабрикахъ и заводахъ по Радомской губерніи

за 1895 годъ.

РОДЪ ФАБРИКЪ и ЗАВОДОВЪ	Губернскій гор. Радомъ			Уѣздъ Радомскій			Уѣздъ Козеницкій			Уѣздъ Илжецкій		
	Число фабрикъ и заводовъ	Сумма производи- тельности въ рублѣхъ	Число рабочихъ	Число фабрикъ и заводовъ	Сумма производи- тельности въ рублѣхъ	Число рабочихъ	Число фабрикъ и заводовъ	Сумма производи- тельности въ рублѣхъ	Число рабочихъ	Число фабрикъ и заводовъ	Сумма производи- тельности въ рублѣхъ	Число рабочихъ
Жельзодѣлат., чугунопл. и сталелит. заводы . . .	—	—	—	—	—	—	—	—	—	3	483780	260
Разныхъ мельницъ . . .	1	28177	11	104	205042	138	177	101612	210	143	98911	185
Свеклосахарныхъ заводовъ. Мельницъ для пригото- вленія матеріала для краски.	—	—	—	—	—	—	—	—	—	—	—	—
Кожевенныхъ заводовъ . . .	5	283100	226	8	461850	123	9	19700	22	5	2400	14
Винокуренныхъ заводовъ . . .	—	—	—	2	5550	11	4	60149	19	4	23784	25
Лѣсопилены . . . . .	—	—	—	1	42500	18	—	—	—	9	52700	45
Пивоваренныхъ заводовъ . . .	3	74594	22	3	26140	12	2	12000	8	—	—	—
Фабрики фарфоровыхъ из- дѣлій и глиняной посуды.	—	—	—	—	—	—	—	—	—	—	—	—
Кирпичныхъ заводовъ . . .	1	8880	31	7	21061	55	2	3000	3	3	5520	30
Фабр. мельнич. станковъ . . .	—	—	—	—	—	—	—	—	—	1	25000	30
Фабрикъ гвоздей . . . . .	—	—	—	—	—	—	—	—	—	—	—	—
Мѣдно-плавильн. заводовъ . . .	—	—	—	—	—	—	1	45000	12	—	—	—
Маслобойни . . . . .	—	—	—	5	200350	44	9	3730	17	17	5460	18
Известковыхъ заводовъ . . .	—	—	—	4	1300	4	—	—	—	2	1520	9
Мыловаренные заводы . . .	—	—	—	3	32000	16	—	—	—	—	—	—
Фабрикъ желѣзныхъ лопатъ и дѣтскихъ гармоній . . .	—	—	—	—	—	—	—	—	—	—	—	—
Фабрикъ спичекъ . . . . .	—	—	—	1	3000	28	—	—	—	—	—	—
Механическихъ заведеній . . .	—	—	—	—	—	—	—	—	—	—	—	—
Фабрикъ землѣльч. ору- дій, возовъ и бричекъ . . .	4	4286	25	—	—	—	—	—	—	—	—	—
Стекляныхъ заводовъ . . .	—	—	—	1	25000	20	—	—	—	—	—	—
Красильныхъ заведеній . . .	—	—	—	—	—	—	3	3900	8	1	1500	3
Суконныхъ фабрикъ . . . . .	—	—	—	—	—	—	—	—	—	—	—	—
Водочныхъ заводовъ . . . . .	1	12800	8	1	2800	1	—	—	—	—	—	—
Каменоломень . . . . .	—	—	—	2	6000	55	—	—	—	—	—	—
Писчебумажныхъ фабрикъ . . .	—	—	—	—	—	—	—	—	—	—	—	—
Фабр. производ. глазури . . .	—	—	—	—	—	—	—	—	—	—	—	—
Фабрикъ изразц. издѣлій . . .	3	8280	40	—	—	—	—	—	—	—	—	—
Фабрикъ свѣчки для бѣлья . . .	—	—	—	—	—	—	—	—	—	—	—	—
Фабрикъ гончарныхъ трубъ и глиняныхъ горшковъ . . .	—	—	—	—	—	—	—	—	—	—	—	—
Смоляныхъ заводовъ . . . . .	—	—	—	—	—	—	—	—	—	3	1440	6
Паркетныхъ фабрикъ . . . . .	—	—	—	—	—	—	1	1200	5	—	—	—
Укусныхъ заводовъ . . . . .	1	554	1	—	—	—	—	—	—	—	—	—
Сушильня для цикорія . . . . .	—	—	—	—	—	—	1	600	1	—	—	—
Черепичныхъ фабрикъ . . . . .	—	—	—	—	—	—	—	—	—	—	—	—
Паровыхъ стругат. завод. . . . .	—	—	—	—	—	—	—	—	—	—	—	—
<b>И Т О Г О</b>	<b>19</b>	<b>426071</b>	<b>364</b>	<b>142</b>	<b>1032593</b>	<b>525</b>	<b>209</b>	<b>250891</b>	<b>305</b>	<b>191</b>	<b>701715</b>	<b>625</b>

Уѣздъ Опатовскій			Уѣздъ Савдомирскій			Уѣздъ Опоченскій			Уѣздъ Конскій			ВСЕГО ВЪ ГУБЕРНІИ		
Число фабрикъ и заводовъ	Сумма производи- тельности въ рубляхъ	Число рабочихъ	Число фабрикъ и заводовъ	Сумма производи- тельности въ рубляхъ	Число рабочихъ	Число фабрикъ и заводовъ	Сумма производи- тельности въ рубляхъ	Число рабочихъ	Число фабрикъ и заводовъ	Сумма производи- тельности въ рубляхъ	Число рабочихъ	Число фабрикъ и заводовъ	Сумма производи- тельности въ рубляхъ	Число рабочихъ
4	4621884	2500	—	—	—	9	525862	383	28	2112745	2886	44	7744271	6029
158	139810	251	113	136650	159	20	106800	40	76	174564	120	792	991566	1114
1	525682	380	1	560854	307	—	—	—	—	—	—	2	1086536	687
—	—	—	—	—	—	—	—	—	2	7898	12	2	7898	12
13	9250	22	4	2360	8	1	800	4	11	11930	75	56	791390	494
5	74707	32	5	118960	25	4	30831	25	2	149067	24	26	462988	161
5	10200	17	—	—	—	2	20000	18	6	369700	62	23	495100	160
—	—	—	1	22300	11	2	14600	18	3	22850	40	14	172484	111
1	75000	130	—	—	—	—	—	—	—	—	—	1	75000	130
13	84950	85	13	8305	34	—	—	—	8	23072	144	47	154788	382
—	—	—	—	—	—	—	—	—	—	—	—	1	25000	30
—	—	—	—	—	—	—	—	—	1	43575	28	1	43575	28
—	—	—	—	—	—	—	—	—	—	—	—	1	45000	12
5	1460	9	7	5410	11	1	500	2	3	3700	5	47	220610	106
5	2000	7	2	190	4	1	13380	60	1	500	3	15	18890	87
1	18000	4	—	—	—	—	—	—	—	—	—	—	—	—
—	—	—	—	—	—	—	—	—	1	200	1	5	50200	21
—	—	—	—	—	—	—	—	—	4	10600	22	4	10600	22
—	—	—	—	—	—	—	—	—	—	—	—	—	3000	28
—	—	—	—	—	—	—	—	—	2	16573	33	2	16573	33
—	—	—	—	—	—	—	—	—	—	—	—	—	—	—
—	—	—	—	—	—	—	—	—	1	9500	30	5	13786	55
—	—	—	—	—	—	—	—	—	—	—	—	1	25000	20
—	—	—	—	—	—	—	—	—	6	3550	15	10	8950	26
—	—	—	1	7395	40	—	—	—	—	—	—	1	7395	40
—	—	—	—	—	—	—	—	—	—	—	—	2	21000	9
—	—	—	—	—	—	—	—	—	—	—	—	2	6000	55
1	4000	5	—	—	—	1	4330	10	—	—	—	1	4830	10
—	—	—	—	—	—	—	—	—	—	—	—	1	4000	5
—	—	—	—	—	—	—	—	—	—	—	—	3	8280	40
—	—	—	1	675	2	—	—	—	—	—	—	1	675	2
—	—	—	2	1710	12	—	—	—	—	—	—	2	1710	12
—	—	—	—	—	—	—	—	—	—	—	—	3	1140	6
—	—	—	—	—	—	—	—	—	—	—	—	1	1200	5
—	—	—	—	—	—	—	—	—	1	80	1	2	634	2
—	—	—	—	—	—	—	—	—	—	—	—	1	600	1
—	—	—	1	950	10	—	—	—	—	—	—	1	950	10
1	9000	10	—	—	—	—	—	—	—	—	—	1	9000	10
213	5575943	3452	151	865699	623	41	717603	560	156	2960104	3501	1122	12520619	9955

# ВѢДОМОСТЬ

о движеніи населенія Радомской губерніи

за 1895 годъ.

ГОРОДА и УЪЗДЫ	Число браковъ	Е С Т Е С Т В Е Н Н А Я П Р И Б Ы Л ь												Д Ъ Й С Т В И									
		Число родившихся												Число умершихъ	Прибыло или убыло	П о с т о я н н ы е							
		Законно-рожденныхъ			Не законно-рожденныхъ			В С Е Г О			Издъ другихъ мѣстъ той-же губернии					Издъ другихъ губерний края							
		м.	ж.	об.п.	м.	ж.	об.п.	м.	ж.	об.п.	м.	ж.	м.			ж.	м.	ж.	м.	ж.			
		Издъ городовъ	Издъ сель и посадовъ	Издъ городовъ	Издъ сель и посадовъ																		
Г. Радомъ . . . . .	67	244	254	498	4	2	6	248	256	504	109	130	239	+	265	17	22	32	35	24	19	47	42
Радомскій уѣздъ . . . . .	1015	2501	2564	5065	42	48	90	2543	2612	5155	1451	1423	2874	+	2281	14	25	299	404	3	7	29	69
Плзецкій . . . . .	1109	2769	2615	5384	61	49	110	2830	2664	5494	1558	1635	3193	+	2301	3	11	191	473	5	5	12	49
Козеницкій . . . . .	888	2445	2462	4907	43	43	86	2488	2505	4993	1373	1293	2666	+	2527	28	57	269	632	16	20	50	121
Киевскій . . . . .	1104	2621	2428	5049	31	53	84	2652	2481	5133	1388	1299	2687	+	2446	56	96	221	415	19	53	59	163
Опатовскій . . . . .	1206	3053	2731	5784	61	69	130	3114	2800	5914	1638	1513	3151	+	2763	30	77	273	678	5	26	42	73
Опоченскій . . . . .	891	2671	2520	5191	42	52	94	2713	2572	5285	1652	1695	3347	+	1938	57	87	179	331	35	85	93	93
Садовирскій . . . . .	970	2776	2878	5654	91	88	179	2867	2966	5833	1494	1409	2903	+	2930	61	212	295	545	49	82	127	310
<b>ИТОГО . . . . .</b>	<b>7250</b>	<b>19080</b>	<b>18452</b>	<b>37532</b>	<b>375</b>	<b>404</b>	<b>779</b>	<b>19455</b>	<b>18856</b>	<b>38311</b>	<b>10663</b>	<b>10397</b>	<b>21060</b>	<b>+</b>	<b>17251</b>	<b>266</b>	<b>587</b>	<b>1759</b>	<b>3513</b>	<b>156</b>	<b>297</b>	<b>459</b>	<b>920</b>

Т Е Л Ь Н А Я П Р И Б Ы Л Ь

наго народонаселенія

а и л о с ь

В ы е е л и л о с ь

Изъ Имперіи		Изъ заграничій		ВСЕГО			Въ мѣстности той-же губерніи				Въ другія мѣстности края				Въ Имперію		За границу		ВСЕГО			Прибыло или убыло
м.	ж.	м.	ж.	м.	ж.	об.п.	м.	ж.	м.	ж.	м.	ж.	м.	ж.	м.	ж.	м.	ж.	м.	ж.	об.п.	
3	2	5	1	128	121	249	9	5	19	17	14	11	4	6	—	1	1	—	47	40	87	+ 162
—	2	—	—	345	507	852	16	22	241	402	9	11	41	84	1	—	—	—	308	519	827	+ 25
—	3	—	2	211	543	754	2	12	138	442	5	13	15	62	1	—	—	—	161	529	690	+ 64
6	7	7	8	376	845	1221	15	39	298	556	8	32	59	104	3	6	—	1	383	738	1121	+ 100
40	1	2	2	397	730	1127	29	63	157	369	30	49	60	153	—	—	—	—	278	634	912	+ 215
—	2	4	5	354	861	1215	27	59	309	570	27	34	58	80	1	—	—	3	422	746	1168	+ 47
—	5	1	1	365	602	967	34	33	156	322	28	43	64	92	—	1	—	—	282	491	773	+ 194
—	1	4	5	536	1155	1691	77	92	238	285	47	32	50	56	—	—	—	—	412	465	877	+ 814
49	23	23	24	2712	5364	8076	209	325	1556	2963	168	225	351	637	6	8	1	4	2293	4162	6455	+ 1621

# ВѢДОМОСТЬ

о поступленіи сборовъ по Радомской губерніи

за 1895 годъ.



числено	Исключено				Взыскано				Осталось къ 1 Января 1896 года						
	Оклада		Недоимокъ		Оклада		Недоимокъ		Недоимокъ		Оклада		ИТОГО		
Р у б л и и б о н ѣ й к и															
2904	10	183	26	7848	52	6838	1	319388	93	12596	65	3183	12	15779	77
—	—	—	—	—	—	118	94	35128	71	—	—	524	50	524	50
1021	4	105	—	121	62	783	64	364120	96	298	95	166	78	465	73
—	—	—	—	—	—	4777	49	36898	96	3045	16	3451	36	6496	52
—	—	14006	14	—	—	7157	99	—	—	2039	90	—	—	2039	90
3925	14	14294	40	7970	14	19676	7	755537	56	17980	66	7325	76	25306	42
19047	51	—	—	210	2	—	—	22111	49	—	—	—	—	—	—
924	17	5681	81	—	—	10061	58	38986	17	16566	3	—	—	16556	3
72	42	8	50	2345	86	1	—	6977	6	5	50	27	50	33	—
—	—	22819	2	395	66	27740	53	120140	34	33715	29	—	—	33715	29
1168	7	—	—	—	—	16752	71	42251	78	7735	26	10410	9	18145	35
65898	51	6090	70	25	46	6308	86	1477192	56	19941	79	280	49	20222	28
—	—	—	—	4645	59	—	—	1804	41	—	—	—	—	—	—
137	76	9027	17	31176	22	36310	80	105349	81	3368	2	1561	73	4929	75
20524	76	—	—	—	—	—	—	93524	76	—	—	—	—	—	—
8374	26	—	—	—	—	45	—	25614	65	—	—	—	—	—	—
7590	56	4200	34	2237	30	10167	34	21505	69	187237	81	9318	57	196556	38
90903	54	23	5	1270	48	155	73	347950	46	73	98	372	60	446	58
65047	20	8126	8	—	—	71	56	65719	35	—	—	77	85	77	85
6292	62	4306	56	700	—	12616	22	152380	64	77843	54	2350	—	80193	54
275	5	9	36	—	—	—	—	383	35	—	—	240	—	240	—
869	30	—	—	—	—	—	—	1674	30	125	71	—	—	125	71
—	—	10991	36	4272	45	2164	37	3175	55	5103	71	—	—	5103	71
—	—	—	—	—	—	306	—	987	—	—	—	—	—	—	—
287125	73	71283	95	67579	4	122701	70	2527729	37	251706	64	24638	83	376345	47
291050	87	85578	35	75549	18	142377	77	3283266	93	369687	30	31964	59	401651	89
.	.	.	.	.	.	.	.	.	.	.	.	.	.	6344	36
.	.	.	.	.	.	.	.	.	.	.	.	.	.	1141	40
.	.	.	.	.	.	.	.	.	.	.	.	.	.	33	—
.	.	.	.	.	.	.	.	.	.	.	.	.	.	4049	63
.	.	.	.	.	.	.	.	.	.	.	.	.	.	12339	64
.	.	.	.	.	.	.	.	.	.	.	.	.	.	7909	59
.	.	.	.	.	.	.	.	.	.	.	.	.	.	4282	85
.	.	.	.	.	.	.	.	.	.	.	.	.	.	—	—
Государственныхъ Имуществъ	.	.	.	.	.	.	.	.	.	.	.	.	.	2189	72
.	.	.	.	.	.	.	.	.	.	.	.	.	.	218	7
.	.	.	.	.	.	.	.	.	.	.	.	.	.	77	85
.	.	.	.	.	.	.	.	.	.	.	.	.	.	44576	85
.	.	.	.	.	.	.	.	.	.	.	.	.	.	—	—
.	.	.	.	.	.	.	.	.	.	.	.	.	.	3136	83
.	.	.	.	.	.	.	.	.	.	.	.	.	.	—	—
Итого													86299	79	

## ВѢДОМОСТЬ

о поступленіи страховыхъ сборовъ по Радомской  
губерніи въ 1895 году.

Родъ застрахованія и наименованіе уѣздовъ	Слѣдовало къ по- ступленію въ 1895 г.		Вновь причи- слено		Исключено	
	Недоп- мокъ	Оклада	Недоп- мокъ	Оклада	Недоп- мокъ	Оклада
	Р у б л и м к о п ѣ й к и					
<i>а) По застрахованію недвижимостей:</i>						
Радомскій . . . . .	13404 22	59599 39	— —	615 9	52 26	— —
Козеницкій . . . . .	303 49	42582 63	— —	641 50	— —	— —
Илжецкій . . . . .	1642 1	40509 42	— —	1906 98	157 —	— —
Опатовскій . . . . .	1960 1	53029 84	137 6	102 51	317 77	88 56
Сандомирскій . . . . .	3411 31	49019 69	— —	50 48	198 75	— —
Опоченскій . . . . .	1166 46	37274 6	— —	13 62	— —	— —
Конскій . . . . .	10491 49	36823 53	— —	1 44	472 82	— —
Итого . . . . .	32378 99	318838 56	137 6	3331 62	1198 60	88 56
<i>б) Въ возвратъ позамство- ванныхъ суммъ на призръніе семействъ чиновъ запаса и ратниковъ государственнаго ополченія:</i>						
Козеницкій . . . . .	66 37	— —	— —	— —	— —	— —
Всего . . . . .	32445 36	318838 56	137 6	3331 62	1198 60	88 56

Взыскано		Осталось къ 1 Января 1896 года въ недоимкѣ			Недоимка эта раз- дѣляется		ПРИМѢЧАНІЕ
Недоим- окъ	Оклада	Недоим- окъ	Оклада	Всего	По горо- дамъ и посадамъ	По селеніямъ	
Р у б л и и к о п ѣ й к и							
9099 95	52830 96	4252 1	7383 52	11635 53	6058 55	5576 98	
146 50	43204 1	156 99	20 12	177 11	118 67	58 44	
1106 13	41740 37	378 88	676 3	1054 91	371 73	683 18	
741 17	51873 89	1038 13	1169 90	2208 3	1878 49	329 54	
1797 30	46343 52	1415 26	2726 65	4141 91	2649 58	1492 33	
127 51	36266 60	1038 95	1021 8	2060 3	94 27	1965 76	
8176 41	31229 2	1842 26	5595 95	7438 21	5757 94	1680 27	
21194 97	303488 37	10122 48	18593 25	28715 73	16929 23	11786 50	
46 —	— —	20 37	— —	20 37	— —	20 37	
21240 97	303488 37	10142 85	18593 25	28736 10	16929 23	11806 87	

## ВѢДОМОСТЬ

о поступленіи сбора по пресѣченію чумы на рогатомъ  
скотѣ въ Радомской губерніи

за 1895 годъ.

№ по порядку	НАЗВАНІЕ УЪЗДОВЪ	Слѣovalo къ посту- пленію				Вновь причислено			
		Недоимокъ		Оклада		Недоимокъ		Оклада	
		Р у б л и и к о п ѣ й к и							
1	Радомскій . . . . .	—	—	190	31	—	—	—	—
2	Козеницкій . . . . .	—	—	142	81	—	—	—	—
3	Илжецкій . . . . .	—	—	153	94	—	—	—	—
4	Опатовскій . . . . .	—	—	195	7	—	—	—	—
5	Сандомирскій . . . . .	—	—	142	4	—	—	—	—
6	Опоченскій . . . . .	—	—	149	52	—	—	—	—
7	Копскій . . . . .	—	—	129	24	—	—	—	—
	Итого . . . . .	—	—	1102	93	—	—	—	—



## ВѢДОМОСТЬ

о приходѣ и расходѣ божничнаго сбора въ Радомской  
губерніи за 1895 годъ.

Название уѣздовъ	Д О Х О Д Ы											
	Отъ платежей за баню		Отъ платежей за бракосочетаніе		Отъ платежей за обрѣзаніе		Отъ платежей за погребеніе		Отъ отдачи первыхъ мѣстъ передъ торгою		Отъ членія родала	
	Р	у	б	л	и	к	о	п	ѣ	й	к	и
Радомскій . . . . .	1204	25	—	—	1	50	505	25	—	—	1228	—
Козеницкій . . . . .	699	62	—	—	—	—	30	—	—	—	29	26
Илжецкій . . . . .	262	15	15	—	9	50	169	50	—	—	101	45
Опатовскій . . . . .	1320	99	12	—	—	—	70	80	—	—	64	75
Сандомирскій . . . . .	605	44	38	50	—	—	496	15	—	—	56	12
Опоченскій . . . . .	252	25	7	80	6	50	12	—	—	50	33	65
Конскій . . . . .	1238	—	1	50	—	—	2	83	—	—	10	—
Итого . . . . .	5582	70	74	80	17	50	1286	53	—	50	1523	23

б) Р А С

Название уѣздовъ	Р А С Х О Д Ы																			
	На жалованіе раввинамъ	На жалованіе духовнымъ	На жалованіе канторамъ	На жалованіе школьникамъ	На жалованіе служителямъ	На жалованіе писарямъ	На жалованіе врачамъ	На 5% кассирамъ	На содержаніе Губернскаго Правленія	На канцелярскіе матеріалы										
	Р	у	б	л	и	к	о	п	ѣ	й	к	и								
Радомскій . . . . .	1275	—	350	—	470	—	135	—	430	—	400	—	150	—	468	—	77	—	205	—
Козеницкій . . . . .	895	—	—	—	65	—	59	75	20	—	20	—	—	—	96	86	49	—	104	—
Илжецкій . . . . .	375	10	90	—	128	—	50	25	84	—	30	—	—	—	—	—	24	—	146	22
Опатовскій . . . . .	1620	—	—	—	375	—	205	—	215	—	80	—	—	—	228	32	49	—	159	9
Сандомирскій . . . . .	790	—	30	—	226	—	225	—	70	50	30	—	—	—	188	94	57	—	177	16
Опоченскій . . . . .	1035	—	—	—	127	70	76	50	535	90	—	—	—	—	50	—	37	—	137	41
Конскій . . . . .	2431	—	150	—	289	—	230	—	—	—	—	—	—	—	374	75	69	—	75	—
Итого . . . . .	8421	10	620	—	1680	70	981	50	1355	40	560	—	150	—	1406	87	362	—	1003	88

# Х О Д Ы:

## П О Ш Т А Т А М Ъ

Съ добровольныхъ пожертвованій		Отъ продажи райскаго яблота		Отъ продажи воена юсудь суднаго дня		Съ кружки		Съ процентовъ отъ божничныхъ капиталовъ		Отъ откупа скамб-екъ въ синагогахъ		За постановку памятниковъ на кладбищѣ		Со сбора съ еврейскихъ отповъ семействъ		И Т О Г О	
Р у б л и п и к о п ѣ й к и																	
3	—	—	—	—	75	—	—	—	—	—	—	—	—	7001	90	9944	65
16	20	5	50	—	—	1	—	—	—	—	—	—	—	3818	85	4600	43
15	—	14	—	—	—	2	60	—	—	—	—	—	—	1704	24	2317	44
24	—	—	—	—	—	—	—	16	98	172	83	—	—	3613	74	5307	9
1	20	—	—	—	—	—	—	35	23	108	10	—	—	4088	56	5429	30
1	—	1	50	1	—	—	50	—	—	1	—	—	—	2873	49	3191	19
63	—	—	—	—	—	—	—	22	50	67	—	—	—	5202	15	6606	98
123	40	21	—	1	75	4	10	98	71	348	93	11	—	28302	93	37397	08

# Х О Д Ы:

## П О Ш Т А Т А М Ъ

На полати и еладни		На покупку райскаго яблота		На пособие бѣднымъ		На наемъ помѣщеній подъ канцелярїи		На наемъ квартиръ для раввиновъ		На отопленіе и освѣщеніе синагогъ		На содержаніе въ больницахъ бѣдныхъ и лекарей для нихъ		На поддержаніе стаяръ и постройку новыхъ божничныхъ строеній		На откупку отхожихъ мѣсть и трубъ		На похороны бѣдныхъ умершихъ		На экстраординарные расходы		И Т О Г О	
Р у б л и п и к о п ѣ й к и																							
497	29	16	—	304	—	150	—	300	—	337	5	3815	18	253	50	70	—	100	—	141	63	9944	65
222	63	60	50	—	—	—	—	—	—	568	32	1380	—	861	15	26	26	—	—	171	96	4600	43
258	46	20	—	4	—	—	—	100	—	531	3	263	26	—	—	50	—	—	—	163	12	2317	44
320	88	69	—	125	—	—	—	85	—	438	—	497	40	266	41	382	—	10	—	181	99	5307	9
533	43	66	—	85	—	—	—	—	—	1025	66	792	50	220	—	40	—	350	—	522	11	5429	30
177	19	131	50	10	—	—	—	—	—	343	64	226	—	150	—	50	—	—	—	103	35	3191	19
487	91	62	—	125	—	—	—	200	—	514	85	1072	51	62	—	30	—	—	—	433	96	6606	98
2497	79	425	—	653	—	150	—	685	—	3758	55	8046	85	1813	6	648	26	460	—	1718	12	37397	08

## ВѢДОМОСТЬ

о доходахъ и расходахъ городовъ въ Радомской  
губерніи за 1895 годъ.

№ по порядку	Название городовъ	Согласно утвержденной росписи, предполагалось дохода въ 1896 г.									
		Съ аренды городскихъ земель и строений	Съ аренды торговаго, ярмарочнаго, мостильнаго и другихъ сборовъ	Съ каноннаго сбора съ торговцевъ и промышленниковъ	Съ вспомогательной ссладки отъ жителей и владельцевъ города и фонарнаго сбора	Съ мелочныхъ суммъ и процентовъ отъ капиталовъ, хранящихся въ Банкъ	Пособіе отъ казны въ дополнителныхъ платежахъ къ подямной подати и къ патентному сбору, а также съ процента векселей и съ вознагражденія нотаріальныхъ актовъ	Всего предполагалось доходовъ		Согласно особымъ распоряженіямъ должно было поступить	
		Р у б л и и к о п ѣ й к и									
1	Радомъ . . . . .	12163 46	8763 75	1657 80	12093 84	7658 95	13547 16	55884 96	72762 92		
2	Козенице . . . . .	2598 3	5 25	268 50	— —	55 38	2875 92	5798 8	10426 55		
3	Островець . . . . .	1367 49	— —	525 15	396 96	1818 38	914 63	5022 61	7012 90		
4	Опатовъ . . . . .	1203 28	858 —	619 95	862 25	500 68	1895 5	5939 21	7855 12		
5	Сандомиръ . . . . .	3692 47	983 20	502 80	1121 61	1216 16	3372 42	10888 66	18802 23		
6	Сташевъ . . . . .	1392 80	— —	726 98	385 80	1496 29	1743 52	5745 39	6887 14		
7	Опочво . . . . .	981 23	88 —	270 25	— —	1082 29	1980 31	4402 8	6963 30		
8	Конскъ . . . . .	1616 50	251 —	515 35	2597 46	377 83	1593 90	6952 4	8809 36		
9	Пржедборжь . . . . .	80 10	1388 20	323 85	— —	1555 63	3443 2	6790 80	10832 40		
10	Шидловець . . . . .	610 —	90 80	493 80	— —	1514 46	4428 88	7137 94	12801 5		
	Итого . . . . .	25705 36	12428 20	5904 43	17457 92	17271 5	35794 81	114561 77	163152 97		

Согласно утвердившей росписи предполагалось расхода в 1895 году

П о с т у п и л о	Осталось в ведомствѣ на 1896 годѣ		Согласно утвердившей росписи предполагалось расхода в 1895 году								
			Содержаніе мѣстъ и лицъ городского управленія	Содержаніе городскихъ имуществъ и наемъ огь города помѣщеній	Наружное благоустройство города	На содержаніе общепользуемыхъ заведеній	Уплата долговъ, а также чрезвычайныя и мелочныя расходы	Единовременные расходы	Всего предполагалось расходовъ	Согласно особымъ распоряженіямъ израсходовано	
Р у б л и к о п ѣ й к и											
61509 23	11253 69	19078 43	629 68	8835 12	3477 54	7626 92	16237 27	55884 96	43661 52		
7208 69	3217 86	2429 91	1282 —	120 —	330 —	101 50	1256 50	5519 91	6376 21		
5498 62	1514 28	1711 28	1025 50	15 —	9 —	51 50	2210 33	5022 61	5012 9		
6368 70	1486 42	1823 8	1286 13	134 —	7 57	40 50	2647 93	5939 21	5706 12		
16237 99	2564 24	3651 14	539 35	325 32	2038 50	180 50	4153 85	10888 66	14899 21		
5898 31	988 83	2386 94	1241 72	31 31	160 —	101 50	1823 92	5745 39	5230 12		
6084 26	879 4	1875 27	821 89	260 —	300 —	818 19	326 73	4402 8	4154 5		
7761 63	1047 73	2162 22	1025 19	882 75	304 50	103 53	2473 85	6952 4	7160 28		
7289 63	3542 77	1923 68	196 —	67 10	1186 40	— —	3417 62	6790 80	6304 6		
9215 92	3585 13	2076 58	1056 47	72 —	190 —	106 —	3636 89	7137 94	8064 27		
133072 98	30079 99	39118 53	9103 93	10742 60	8003 51	9130 14	38184 89	114283 60	106557 93		

## ВЪДОМОСТЬ

о числѣ и родѣ преступленій съ 1-го Января 1895 по  
1-ое Января 1896 г. по Округу Радомскаго Окружнаго  
Суда.

рядку

Р О Д Ъ П Р Е С Т У П Л Е Н І Й

Число преступлений

1	Богохуленіе и порицаніе вѣры ст. 176—183	1
2	Святотатство, разрытіе могилъ и ограбленіе мертвыхъ тѣлъ ст. 219—235.	6
3	Лжеприсяга ст. 236—240.	2
4	Сопротивленіе распоряженіямъ Правительства и неповиновеніе установленнымъ властямъ ст. 262—275	66
5	Неуваженіе къ присутственнымъ мѣстамъ и чиновникамъ при отиравленіи должности ст. 276—288	9
6	Присвоеніе власти и составленіе подложныхъ указовъ, предписаній и др. бумагъ ст. 289—302	3
7	Похищеніе бумагъ и вещей изъ присутственныхъ мѣстъ, сорваніе печатей и постановленныхъ или приложенныхъ по распоряженію правительства знаковъ ст. 303—307	2
8	Валомъ тюремъ, уводъ и побѣгъ находящихся подъ стражею или надзоромъ ст. 308—317	7
9	Неисполненіе указовъ, предписаній и законныхъ по службѣ требованій (ст. 329—337)	1
10	Превышеніе и бездѣйствіе власти (ст. 338—350)	7
11	Проступки должностныхъ лицъ при храненіи и управленіи ввѣраемаго имъ по службѣ имущества (ст. 351—360)	13
12	Подлоги по службѣ (ст. 361—365)	7
13	Мадоимство и лихоимство (ст. 372—382)	1
14	Преступленія и проступки противъ постановленій о повинностяхъ военной службы (ст. 506—539)	7
15	Нарушенія уставовъ монетныхъ (ст. 556—578)	1
16	" таможенныхъ (ст. 744—821)	8
17	" постановленій о казенныхъ дѣлахъ (ст. 821—830).	2
18	" общественного спокойствія, порядка и ограждающихъ оныя постановленій (ст. 922—992).	10
19	" постановленій, ограждающихъ общественную нравственность (ст. 992—1003)	13
20	" устава строительнаго (ст. 1058—1075)	66
21	" правилъ объ сохраненіи путей сообщенія (ст. 1078—1097)	3
22	" уставовъ почтовыхъ и телеграфическихъ (ст. 1098—1148)	1
23	" постановленій о кредитѣ (ст. 1149—1169).	4
24	" уставовъ торговыхъ (ст. 1169—1345)	1
25	Смертоубійство (ст. 1449—1471)	2
26	Нанесенія увѣчь, ранъ и другихъ поврежденій здоровью (ст. 1477—1496)	1
27	Поединки (ст. 1497—1512)	85
28	Оскорбленіе чести и дѣломудрія женщинъ, личная обида и клевета (ст. 1523—1539)	332
29	Противузаконное задержаніе и заключеніе (ст. —1540—1544)	1
30	Преступленія противъ врачнаго союза (ст. 1549—1585)	127
31	Злоупотребленія родительской власти и преступленія дѣтей противъ родителей (ст. 1586—1592)	3
32	Насильственное завладѣніе чужимъ недвижимымъ имуществомъ, и истребленіе граничныхъ межъ и законовъ (ст. 1601-1605)	2
33	Истребленіе и поврежденіе чужаго имущества поджогомъ, или другимъ образомъ (ст. 1606—1625)	5
34	Похищеніе чужаго имущества (ст. 1626—1676)	117
	а) разбой (ст. 1527—1636)	3
	б) грабежъ (ст. 1637—1643)	23
	в) кража (ст. 1644—1664)	84
	г) мошенничество (ст. 1665—1676)	564
35	Присвоеніе и утайка чужой собственности (ст. 1676—1685)	13
36	Преступленія и проступки по договорамъ и другимъ обязательствамъ (ст. 1686—1711)	7
37	Проступки, наказы изъ разбирательства Мирowychъ Судей и Гминныхъ Судовъ по 75 ст. полож. о прим.	35
		92
	Итого	1730

# ВѢДОМОСТЬ

о пожарахъ въ Радомской губерніи

за 1895 годъ.

ГОРОДА и УЪЗДЫ.		Въ зимвіе мѣсяцы				Въ весенніе мѣсяцы			
		Число пожаровъ	Число сгорѣвшихъ строеній	Сумма убытковъ		Число пожаровъ	Число сгорѣвшихъ строеній	Сумма убытковъ	
				Руб.	и коп.			Руб.	и коп.
Губернскій городъ Радомъ . . . . .		—	—	—	—	2	5	482	36
Радомскій уѣздъ . . . . .		6	11	2578	90	19	114	17214	85
Уѣздный городъ Козеницы . . . . .		—	—	—	—	—	—	—	—
Козеницкій уѣздъ . . . . .		5	16	1757	40	26	102	13617	40
Уѣздный городъ Опатовъ . . . . .		—	—	—	—	2	86	22161	32
„ Островецъ . . . . .		—	—	—	—	—	—	—	—
Опатовскій уѣздъ . . . . .		6	6	1168	65	13	90	9260	99
Илжецкій уѣздъ . . . . .		5	5	1284	70	17	48	8556	63
Уѣздный городъ Сандомиръ . . . . .		—	—	—	—	—	—	—	—
„ Сташовъ . . . . .		—	—	—	—	1	—	484	74
Сандомирскій уѣздъ . . . . .		12	23	4165	25	20	424	80853	38
Уѣздный городъ Опочно . . . . .		—	—	—	—	1	1	858	—
Опоченскій уѣздъ . . . . .		2	2	718	—	11	31	5943	2
Уѣздный городъ Конекъ . . . . .		—	—	—	—	1	21	1634	18
Городъ Пржедборжъ . . . . .		—	—	—	—	—	—	—	—
„ Шидловецъ . . . . .		—	—	—	—	—	—	—	—
Конекскій уѣздъ . . . . .		4	5	231	41	8	9	1213	95
Итого									
	въ городахъ . . . . .	—	—	—	—	7	113	25620	60
	въ уѣздахъ . . . . .	40	68	11904	31	114	818	136660	22
Всего по губерніи . . . . .		40	68	11904	31	121	931	162280	82

Въ лѣтніе мѣсяцы.				Въ осенніе мѣсяцы				Всего въ 1895 году				Причина пожаровъ					
Число пожаровъ	Число сгорѣвшихъ строеній	Сумма убытковъ		Число пожаровъ	Число сгорѣвшихъ строеній	Сумма убытковъ		Число пожаровъ	Число сгорѣвшихъ строеній	Сумма Убытковъ		Отъ молніи	Отъ неисправнаго устройства печей и трубъ		Отъ неосторожности	Отъ поджоговъ	Отъ другихъ причинъ
		Руб. и коп.				Руб. и коп.				Руб. и коп.			Отъ молніи	Отъ неисправнаго устройства печей и трубъ			
2	17	8314	10	—	—	—	—	4	22	8996	46	1	—	—	2	1	
30	441	96240	83	14	27	4905	35	69	593	120939	93	8	1	10	11	39	
1	1	149	—	—	—	—	—	1	1	149	—	—	—	1	—	—	
19	308	33733	26	11	28	6383	45	61	454	55491	51	3	4	27	7	20	
—	—	—	—	—	—	—	—	2	86	22161	33	1	—	1	—	—	
—	—	—	—	—	—	—	—	—	—	—	—	—	—	—	—	—	
18	107	19485	1	9	165	16657	18	46	368	46571	83	2	4	6	15	19	
21	59	9567	55	14	24	3092	45	57	136	22501	33	1	3	7	15	31	
1	2	119	—	1	1	199	70	2	3	318	70	—	—	—	—	2	
1	2	97	—	—	—	—	—	2	2	581	74	—	—	1	—	1	
23	84	14110	37	18	51	5699	40	73	582	104828	40	2	4	10	12	45	
—	—	—	—	—	—	—	—	1	1	858	—	—	—	—	1	—	
16	77	11561	59	7	14	2034	50	36	124	20257	11	2	1	2	5	26	
—	—	—	—	—	—	—	—	1	21	1634	18	—	—	—	—	1	
—	—	—	—	—	—	—	—	—	—	—	—	—	—	—	—	—	
1	20	7783	66	—	—	—	—	1	20	7783	66	—	—	—	1	—	
17	121	9734	81	5	5	1831	50	34	140	13011	67	4	3	11	6	10	
6	42	16662	76	1	1	199	70	14	156	42483	6	2	—	3	4	5	
144	1197	194433	42	78	314	40603	83	376	2397	383601	78	22	20	73	71	190	
150	1239	211096	18	79	315	40803	53	390	2553	426084	84	24	20	76	75	195	

# ВѢДОМОСТЬ

о насильственныхъ и случайныхъ смертяхъ въ Радом-  
ской губерніи

за 1895 годъ.

ЛИЦА, УМЕРШИЯ НАСИЛЬ

ГОРОДА и УЪЗДЫ.

Число случаевъ смертоубійства			Жертвы смертоубійства						Самоубійство	
Дѣтоубійство новорожденныхъ	Смертоубійство	ИТОГО	Дѣтоубійство		Смертоубійство		ИТОГО		Самоубійство	
			м.	ж.	м.	ж.	м.	ж.	м.	ж.

Губернскій городъ Радомъ . . . . .	—	—	—	—	—	—	—	—	—	—	1	—
Радомскій уѣздъ . . . . .	3	1	4	2	1	1	—	3	1	1	1	—
Уѣздный городъ Козеницы . . . . .	—	—	—	—	—	—	—	—	—	—	—	—
Козеницкій уѣздъ . . . . .	—	2	2	—	1	2	—	2	1	1	1	—
Илзецкій уѣздъ . . . . .	—	2	2	—	—	2	—	2	—	—	—	—
Уѣздный городъ Опатовъ . . . . .	—	—	—	—	—	—	—	—	—	—	—	—
Безуѣздный городъ Островецъ . . . . .	—	—	—	—	—	—	—	—	—	—	—	—
Опатовскій уѣздъ . . . . .	—	2	2	—	—	2	—	2	—	1	—	—
Уѣздный городъ Сандомиръ . . . . .	—	—	—	—	—	—	—	—	—	—	—	—
Безуѣздный городъ Сташовъ . . . . .	—	—	—	—	—	—	—	—	—	—	—	—
Сандомирскій уѣздъ . . . . .	—	1	1	—	—	—	1	—	1	1	1	—
Уѣздный городъ Опочво . . . . .	—	—	—	—	—	—	—	—	—	—	—	—
Опочевскій уѣздъ . . . . .	—	1	1	—	1	—	—	—	1	1	1	—
Уѣздный городъ Конскъ . . . . .	—	—	—	—	—	—	—	—	—	—	—	—
Безуѣздный городъ Пржедборжь . . . . .	—	—	—	—	—	—	—	—	—	—	—	—
„ „ Шидловецъ . . . . .	—	1	1	—	—	1	—	1	—	—	—	—
Конскій уѣздъ . . . . .	—	3	3	—	—	3	—	3	—	—	—	—
<hr/>												
Итого	въ городахъ . . . . .	—	1	1	—	—	1	—	1	—	1	—
	въ уѣздахъ . . . . .	3	12	15	2	3	10	1	12	4	5	—
<hr/>												
Всего по губернии . . . . .		3	13	16	2	3	11	1	13	4	6	—

СТВЕННЫМЪ и СЛУЧАЙНЫМЪ ОБРАЗОМЪ

Скоростигжно умершіе						Найденныя мертвыя тѣла		Жертвы случайной смерти																					
Отъ болѣзней		Отъ пьянства		Отъ внезапныхъ причинъ				ИТОГО		Убито громомъ		Завалено и упало съ высоты		Сгорѣло и убито на пожарахъ		Умерло отъ угара		Замерзло		Утонуло		Укушено до смерти звѣрами		Умерло отъ другихъ случайностей		Всего умерло		Всего умерло отъ несчастія и случайностей	
м.	ж.	м.	ж.	м.	ж.	м.	ж.	м.	ж.	м.	ж.	м.	ж.	м.	ж.	м.	ж.	м.	ж.	м.	ж.	м.	ж.	м.	ж.	м.	ж.	м.	ж.
2	1	1	—	—	3	1	—	—	—	—	—	—	—	—	—	—	—	—	—	—	—	2	—	2	—	6	1		
5	4	—	—	—	5	4	—	2	2	2	1	—	—	1	—	—	—	—	—	—	—	3	1	14	5	23	12		
7	1	—	1	—	7	2	2	1	—	1	—	—	—	—	—	—	—	—	—	—	—	4	—	8	—	20	4		
7	2	—	—	1	8	2	1	—	—	—	—	—	—	—	—	—	—	—	—	—	—	4	3	11	3	22	5		
—	—	—	—	—	—	—	—	—	—	1	—	—	—	—	—	—	—	—	—	—	—	—	—	—	—	1	—		
—	—	—	—	3	2	3	2	5	1	—	—	4	—	—	—	—	—	—	—	—	—	5	—	14	2	25	5		
—	—	—	—	—	1	1	1	—	—	—	—	—	—	—	—	—	—	—	—	—	—	—	—	—	—	1	1		
—	—	—	—	—	—	—	—	—	—	—	—	—	—	—	—	—	—	—	—	—	—	—	—	—	—	2	—		
5	—	1	—	2	2	8	2	1	2	1	1	1	1	4	—	—	—	—	—	—	—	3	3	15	12	25	17		
—	1	—	—	—	—	1	1	—	—	—	1	—	—	—	1	—	—	—	—	—	—	—	—	1	1	2	2		
17	2	1	—	2	1	20	3	1	3	1	—	—	—	—	—	—	—	—	—	—	—	6	2	11	7	33	14		
—	—	—	—	—	—	—	—	—	—	—	—	1	—	—	—	—	—	—	—	—	—	—	—	—	—	1	—		
—	—	—	—	—	—	—	—	—	—	—	—	—	—	—	—	—	—	—	—	—	—	1	—	1	—	1	—		
—	—	—	—	—	—	—	—	—	—	—	—	—	—	—	—	—	—	—	—	—	—	1	—	1	—	2	—		
4	4	—	—	—	4	4	2	1	2	2	—	2	2	—	—	—	—	—	—	—	—	9	3	18	8	27	13		
3	2	1	—	—	1	4	3	1	—	—	—	2	1	—	—	1	—	—	—	—	—	4	—	9	1	16	4		
45	13	2	1	8	5	55	19	12	10	3	6	10	4	4	1	—	—	—	—	—	—	34	12	91	37	175	70		
48	15	3	1	8	6	59	22	13	10	3	6	12	5	4	2	—	—	—	—	—	—	38	12	100	38	191	74		

## ВѢДОМОСТЬ

о ввозѣ и вывозѣ въ теченіи 1895 г. товаровъ чрезъ Таможенныя учрежденія Радзивиловскаго округа, расположенныя въ районѣ Радомской губерніи.

НАИМЕНОВАНИЕ ТОВАРОВЪ	По Сандомир- ской Таможнѣ	По Завихост- ской Таможнѣ
<i>Главнѣйшія статьи привоза:</i>		
Вино виноградное . . . . .	131 п.	15 п. 37 ф.
Воды минеральныя . . . . .	1670 бут.	„
Льсной матеріалъ . . . . .	„	89209 п.
Уголь каменный . . . . .	15473 п.	82443 п.
Пуговицы перламутовыя . . . . .	„	33 ф.
Пухъ и перья . . . . .	6 <sup>1</sup> / <sub>2</sub> п.	„
Сѣмянъ разныхъ . . . . .	23 п. 10 ф.	„
Корзинныя издѣлія . . . . .	24 п. 25 ф.	„
Камни драгоценныя . . . . .	4 п. 39 ф.	„
Стекляныя издѣлія . . . . .	3 п. 26 ф.	„
Оружіе бѣлое . . . . .	1 п. 9 ф.	„
Косы, серпы и проч. . . . .	11 п. 33 ф.	„
Машины и орудія сельско-хозяйственныя . . . . .	333 п. 12 ф.	„
<i>Главнѣйшія статьи вывоза:</i>		
Пшеница . . . . .	24138 п.	„
Рожь . . . . .	1434 п.	5 п.
Ячмень . . . . .	25779 п.	4516 п.
Овесъ . . . . .	12848 п.	175 п.
Просо . . . . .	3916 п.	10 п.
Горохъ . . . . .	15519 п.	1540 п.
Фасоль, бобы и чечевица . . . . .	25764 п.	13 п.
Отруби . . . . .	7116 п.	336 п.
Картофель . . . . .	63135 п.	18819 п.
Овощи свѣжія . . . . .	1164 п.	438 п.
Сыръ коровій . . . . .	296 п.	„
Яйца . . . . .	5442640 шт.	2920928 шт.
Сѣмя рапсовое . . . . .	11396 шт.	„
Сѣмя льняное . . . . .	„	1321 п.
Сѣмяна кормовыхъ травъ . . . . .	6219 п.	175 п.
Разныя другія сѣмяна . . . . .	1001 п.	„
Выжимки изъ рапсоваго сѣмени . . . . .	1712 п.	„
Роги и копыта безъ стержней . . . . .	93 п.	„
Хвосты конскіе . . . . .	66 п.	„
Щетина не въ дѣлѣ . . . . .	297 п.	„
Перо птичье . . . . .	351 п.	„
Камень простой . . . . .	475 п.	165100 п.
Известь . . . . .	„	1050 п.
Птица живая . . . . .	60623 шт.	200 шт.
Лошади . . . . .	32 шт.	„
Деревяныя издѣлія . . . . .	190 п.	„
Табакъ крошечный . . . . .	„	6 п. 24 ф.
„ нюхательный . . . . .	„	33 п. 20 ф.
Папирсы . . . . .	„	3100 ш.
Чай . . . . .	„	5 п. 10 ф.
Фадина . . . . .	„	1000 п.

## ВѢДОМОСТЬ

о судебно-медицинскихъ изслѣдованіяхъ по Радомской  
губерніи за 1895 годъ.

№	СО Д Е Р Ж А Н И Е С Т А Т Е Й	Числовые свѣдѣнія по уѣздамъ								
		Губ. гор. Радомъ	Радомскій	Плазекскій	Козеницкій	Конюшкій	Опатовскій	Опоченскій	Сандомирскій	Итого
<b>I. Освидѣтельствованіе мертвыхъ тѣлъ:</b>										
<i>I. Смерть насильственная</i>										
1	Удушеніе	—	—	—	—	—	1	—	1	—
2	Повѣшеніе	—	1	—	—	1	—	—	—	1
3	Раненіе острымъ орудіемъ	1	—	1	—	1	—	1	1	5
4	Раненіе огнестрѣльнымъ орудіемъ	1	1	2	2	1	—	2	1	10
5	Закусаніе животными	—	—	—	—	—	—	—	—	—
6	Ушибы, смятія и раздавленія	1	11	1	1	1	3	3	—	21
7	Утопленіе	—	—	—	2	—	—	6	2	10
8	Задушеніе отъ воспрепятствованнаго дыханія	1	1	—	1	—	1	1	—	5
9	Подавленіе пищей и другими веществами	—	—	—	—	—	—	—	—	—
10	Задушеніе отъ недостатка воздуха или измѣненія составныхъ частей его	1	1	—	—	1	1	1	—	5
11	Заморазаніе	1	—	1	—	—	—	—	—	2
12	Липленіе пицци	—	—	—	—	—	—	—	—	—
13	Ожоги и сгораніе	—	—	1	—	—	—	4	—	5
14	Пораженіе молніей	—	—	—	—	—	—	2	—	2
15	Отравленіе мышьякомъ	1	2	—	1	1	—	2	1	8
16	Отравленіе спиртомъ	1	—	1	1	—	—	1	—	4
	<b>Итого</b>	<b>8</b>	<b>17</b>	<b>7</b>	<b>8</b>	<b>6</b>	<b>6</b>	<b>24</b>	<b>6</b>	<b>82</b>
<i>II. Смерть отъ болѣзненныхъ причинъ</i>										
17	Мертворожденные	3	—	5	1	1	4	1	2	17
18	Воспаденія	1	1	—	1	—	—	1	1	5
19	Апоплексія внутреннихъ органовъ	—	1	1	—	1	—	3	—	6
20	Другія болѣзненные причины	—	—	2	1	1	—	1	1	6
21	За гнидостью, причины смерти не открыты	—	4	—	1	1	1	1	1	10
	<b>Итого</b>	<b>4</b>	<b>6</b>	<b>9</b>	<b>4</b>	<b>4</b>	<b>5</b>	<b>7</b>	<b>5</b>	<b>44</b>
<i>III. Распределеніе означенныхъ случаевъ по родамъ смерти</i>										
1	Самоубійствъ	1	—	—	2	2	—	2	3	10
2	Смертоубійствъ	1	13	4	2	2	1	2	1	26
3	Дѣтубійствъ	1	—	1	2	1	—	2	2	9
4	Смерти дѣтей оставленныхъ безъ помощи	1	—	—	1	1	3	1	—	7
5	Смерти неумышленной или случайной	1	4	1	—	—	2	16	—	24
6	Смерти отъ болѣзненныхъ причинъ	4	6	9	4	4	5	7	5	44
7	Смерти отъ неизвѣстныхъ причинъ	3	—	1	1	—	—	1	—	6
	<b>Всѣхъ вскрытій мертвыхъ тѣлъ было</b>	<b>12</b>	<b>23</b>	<b>16</b>	<b>12</b>	<b>10</b>	<b>11</b>	<b>31</b>	<b>11</b>	<b>126</b>
<b>II. Освидѣтельствованіе живыхъ людей:</b>										
1	Беременность	—	2	—	3	—	2	—	—	7
2	Послѣродовое состояніе	1	—	1	2	—	4	4	—	12
3	Распаденіе и изнасилованіе	3	3	—	1	—	2	—	—	9
4	Мужеложство	2	5	2	1	1	—	—	—	12
5	Раны	15	118	43	8	18	7	27	22	268
6	Другаго рода поврежденія	26	128	—	30	6	6	16	113	325
	<b>Итого</b>	<b>47</b>	<b>256</b>	<b>46</b>	<b>45</b>	<b>25</b>	<b>22</b>	<b>47</b>	<b>135</b>	<b>623</b>
Кромѣ того освидѣствовано:										
7	Въ состояніи умственныхъ способностей	—	—	—	1	1	3	4	—	9
	„ по дѣламъ гражданскимъ	—	—	—	—	—	—	—	—	92
	„ „ уголовнымъ	13	9	—	—	—	—	—	—	22
8	Въ состояніи здоровья по судебнымъ вопросамъ	2	—	—	1	3	2	11	—	19
	<b>Итого</b>	<b>15</b>	<b>9</b>	<b>—</b>	<b>2</b>	<b>4</b>	<b>5</b>	<b>15</b>	<b>—</b>	<b>50</b>
<b>III. Освидѣтельствованіе предметовъ и вещей:</b>										
1	Посредствомъ осмотра	6	12	6	6	2	13	1	6	52
2	Посредствомъ микроскопическаго изслѣдованія	6	—	—	—	—	—	—	—	6
3	Посредствомъ химическаго изслѣдованія	11	—	—	—	—	—	—	—	11
	<b>Итого</b>	<b>23</b>	<b>12</b>	<b>6</b>	<b>6</b>	<b>2</b>	<b>13</b>	<b>1</b>	<b>6</b>	<b>69</b>
<b>IV. Всѣхъ медицинскихъ актовъ по разнымъ предметамъ было:</b>										
		<b>297</b>	<b>300</b>	<b>68</b>	<b>65</b>	<b>41</b>	<b>51</b>	<b>94</b>	<b>152</b>	<b>868</b>

# ВѢДОМОСТЬ

о числѣ учебныхъ заведеній и учащихя въ  
Радомской губерніи

за 1895 годъ.

НАЗВАНІЕ УЧЕБНЫХЪ ЗАВЕДЕНІЙ

Въ губернскомъ городѣ

Число учебныхъ заведеній	Число учащихся	
	муж. пол.	жен. пол.

<i>Гимназій:</i>	Радомская классическая мужская . . . . .	1	442	—
	Радомская женская . . . . .	1	—	264
<i>Прогимназій:</i>	Сандомирская мужская . . . . .	—	—	—
	Сандомирская женская . . . . .	—	—	—
	Учительская семинарія . . . . .	—	—	—
	Образцовое начальное училище . . . . .	—	—	—
	Сандомир. Рим.-Кат. духов. Семинарія . . . . .	—	—	—
<i>Начальныя двуклассныя училища:</i>	мужскія . . . . .	1	193	—
	женскія . . . . .	1	—	152
	общія . . . . .	—	—	—
<i>Одноклассныя:</i>	мужскія . . . . .	1	63	—
	женскія . . . . .	2	—	130
	общія . . . . .	2	101	32
<i>Воскресно - ремесленныя училища:</i>	мужскія . . . . .	1	134	—
<i>Каптораты Евангел. приходовъ:</i>	Аугебургскаго . . . . .	—	—	—
	Реформатскаго . . . . .	—	—	—
<i>Частныя учебныя заведенія:</i>	2-хъ клас. муж. нач. училища . . . . .	—	—	—
	2-хъ клас. жен. нач. училища . . . . .	—	—	—
	1 классныя жен. нач. училища . . . . .	1	—	20
	1 клас. учил. для обоого пола . . . . .	—	—	—
	2-хъ кл. евр. муж. училище . . . . .	1	44	—
Еврейскія училища (хедеры) . . . . .	30	708	—	
Итого . . . . .		42	1685	598

Въ уѣздныхъ городахъ			Въ уѣздахъ			ВСЕГО ВЪ ГУБЕРНІИ			
Число учебныхъ заведеній	Число учащихся		Число учебныхъ заведеній	Число учащихся		Число учебныхъ заведеній	Число учащихся		
	муж. пол.	жен. п.		муж. пол.	жен. п.		муж. п.	жен. п.	об. пол.
—	—	—	—	—	—	1	442	—	442
—	—	—	—	—	—	1	—	264	264
1	184	—	—	—	—	1	184	—	184
1	—	43	—	—	—	1	—	43	43
—	—	—	1	76	—	1	76	—	76
—	—	—	1	64	—	1	64	—	64
1	66	—	—	—	—	1	66	—	66
—	—	—	—	—	—	1	193	—	193
—	—	—	—	—	—	1	—	152	152
—	—	—	1	101	43	1	101	43	144
5	535	—	3	253	—	9	851	—	851
5	—	433	3	—	256	10	—	819	819
1	68	32	120	6468	3098	123	6633	3162	9799
5	114	—	10	145	—	16	393	—	393
—	—	—	14	258	202	14	258	202	460
—	—	—	3	36	27	3	36	27	63
—	—	—	1	102	—	1	102	—	102
—	—	—	1	—	64	1	—	64	64
1	—	5	2	—	62	4	—	87	87
1	20	14	1	12	9	2	32	23	55
—	—	—	—	—	—	1	44	—	44
82	1240	—	142	2589	—	254	4537	—	4537
103	2227	527	303	10104	3761	448	14016	4886	18902