


Приложение ко всеподданнѣйшему отчету.



ОБЗОРЪ
РАДОМСКОЙ ГУБЕРНІИ
 за 1896 годъ.



Г. РАДОМЪ

Типо-Литографія Иосифа Гродницкаго

1897.

Оглавление.



I. Естественныя и производительныя силы губерніи и экономическая дѣятельность ея населенія.

	стр.
а) Земледѣліе	1
б) Обеспеченіе народнаго продовольствія	7
в) Промышленность заводская и фабричная	9
г) Торговля	10
д) Движеніе населенія	12

II. Подати и повинности.

А. Окладные сборы	20
Транспортный сборъ	22
Б. Губернскіе сборы:	
Страховой сборъ	22
Сборъ по застрахованію рогатаго скота	23
Дорожный сборъ	24
Квартирный сборъ	24
Училищный сборъ	26
Божничный сборъ	27
Акцизные сборы	29
Квартирная повинность	30
Подводная повинность	31
Двадцать третій призывъ и пріемъ молодыхъ людей на военную службу	32

III. Общественное благоустройство и благочиніе.

Казенныя и общественныя зданія	36
Дороги, мосты и перевозки	37
Почта и телеграфъ	39
Таможни	42
Радомская Дирекція Земскаго Кредитнаго Общества	43
Государственныя Имущества	45
Народная правдивность	50
Аресты, тюремные замки и этапы	52
Пожары	55

IV. Народное здравіе и общественное призрѣніе.

Врачи	57
Аптеки	61

	стр.
Больницы и дома умалишенных	61
Эпидемія	64
Эпизоотія	64
Насильственные смерти	65
Богодѣльни	65
Дѣтскіе приюты	67


V. Народное просвѣщеніе.

Учебныя заведенія	72
Ученныя общества, музеи, бібліотеки, книжные магазины и лавки, типографіи, литографіи и фотографіи	75

VI. Свѣдѣнія о ходѣ крестьянскаго дѣла въ Радомской губерніи за 1896 годъ	76
---	----

Приложенія.

Вѣдомость № 1.	О посявѣ и урожаѣ хлѣбовъ.
„ № 2.	О фабрикахъ и заводахъ.
„ № 3.	О движеніи населенія.
„ № 4.	О поступленіи сборовъ.
„ № 5.	О поступленіи страховыхъ сборовъ.
„ № 6.	О поступленіи сбора по пресѣченію чумы на рогатомъ скотѣ.
„ № 7.	О приходѣ и расходѣ божничнаго сбора.
„ № 8.	О доходахъ и расходахъ городекихъ кассъ.
„ № 9.	О числѣ и родѣ преступленій.
„ № 10.	О пожарахъ.
„ № 11.	О насильственныхъ и случайныхъ смертяхъ.
„ № 12.	О ввозѣ и вывозѣ товаровъ.
„ № 13.	О судебно-медицинскихъ изслѣдованіяхъ.
„ № 14.	О числѣ учебныхъ заведеній и учащихся.



ОБЗОРЪ РАДОМСКОЙ ГУБЕРНІИ за 1896 годъ.

I.

Естественныя и производительныя силы губерніи и экономическая дѣятельность ея населенія.

а) Земледѣліе.

Радомская губернія занимаетъ юго-западную часть Царства Польскаго, пространствомъ въ 1059602 десятины, изъ коихъ усадебной земли 32158, пахатной 512727, сѣнокосной 68957, пастбищной 44835, выгонной 20859, огородной 14417, подъ садами 7490, подъ лѣсами 286738 и неудобной: подъ дорогами, водами, оврагами и болотами 71421 десятина.

Большую часть территоріи составляютъ плодородныя земли, вполнѣ удобныя для земледѣлія, которое и служитъ главнымъ занятіемъ населенія.

Система веденія сельскихъ хозяйствъ въ мелкопомѣстныхъ и крестьянскихъ владѣніяхъ преимущественно трехпольная, но въ крупныхъ помѣщичьихъ хозяйствахъ введены плодонеремѣнные и другія усовершенствованныя системы съ искусственными удобрениями полей. Вообще способы веденія сельскаго хозяйства постепенно улучшаются: во многихъ помѣщичьихъ хозяйствахъ введены въ употребленіе усовершенствованныя земледѣльческія орудія и машины, изрѣдка

такія-же орудія замѣчаются и въ крестьянскихъ хозяйствахъ.

Не смотря однако на улучшенія сельско-хозяйственной культуры, матеріальный бытъ помѣщиковъ не измѣнился къ лучшему. Угнетенное состояніе хлѣбнаго рынка и низкія цѣны на сельскохозяйственныя продукты, не покрывающія издержекъ производства, въ связи съ недостаткомъ наличныхъ капиталовъ, способствуютъ все большей и большей задолженности помѣщичьихъ имѣній. По свѣдѣніямъ Радомской Губернской Дирекціи Земскаго Кредитнаго Общества, въ отчетномъ году было заложено въ этомъ Обществѣ 761 имѣніе, изъ коихъ за невзносъ срочныхъ платежей назначено было въ продажу 220.

Экономическій бытъ крестьянъ представляется болѣе благопріятно. Лично воздѣлывая землю, крестьяне, при незначительности потребностей для удовлетворенія своего домашняго быта, не находятся въ состояніи задолженности и хозяйства ихъ, не смотря на сравнительно низкую культуру, даютъ имъ возможность дѣлать сбереженія, на которыя, при содѣйствіи Поземельнаго Крестьянскаго Банка, они приобрѣтаютъ у помѣщиковъ новыя земельныя участки.

Изъ культивируемыхъ хлѣбныхъ растений преобладающими въ губерніи являются: рожь, овесъ, пшеница, ячмень и картофель. Въ болѣе крупныхъ помѣщичьихъ имѣніяхъ территория посѣвовъ зерновыхъ хлѣбовъ, влѣдствіе обезцѣненія ихъ въ послѣдніе годы, нѣсколько сокращается и замѣняется другими культурами травосѣяніемъ, разведеніемъ суреницы, свекловицы, хмѣля и проч. Ленъ и пенька воздѣлываются преимущественно крестьянами въ размѣрахъ, обусловливаемыхъ хозяйственными нуждами.

Отчетный годъ по атмосферическимъ условіямъ былъ не вполне благопріятнымъ для сельскаго хозяйства. Зима въ 189⁵/₆ г. стояла мягкая и малоснѣжная. Весна началась въ первыхъ числахъ Марта мѣсяца и до 20 Марта температура доходила до 16° Реомюра, благодаря чему озимыя посѣвы быстро подвинулись и представлялись въ весьма удовлетворительномъ видѣ. Съ 20 Марта погода перемѣнилась: усилились дожди и температура, при ночныхъ и утреннихъ заморозкахъ, значительно понизилась. Холодная и дождливая погода продолжалась до половины Мая и неблагопріятно отразилась на всходахъ яровыхъ хлѣбовъ, а также замедлила произрастаніе озимей. По этой же причинѣ во многихъ мѣстахъ подвергся гніенію карто-

фель и посадку его пришлось производить вторично. Съ 20 по 15 Юня установилась засуха, дурно отразившаяся на яровыхъ хлѣбахъ, особенно въ мѣстахъ возвышенныхъ и песчаныхъ, при чемъ больше всего пострадалъ овесъ. Жатва и уборка хлѣбовъ производились почти при непрерывныхъ дождяхъ, сопровождавшихъ также и уборку картофеля и другихъ крѣпелодовъ. Столь неблагоприятныя атмосферическія явленія значительно замедлили уборку хлѣбовъ, которая вполнѣ окончена лишь въ первыхъ числахъ Октября.

Въ общемъ урожай хлѣбовъ въ 1896 году можно однако считать удовлетворительнымъ, вполнѣ обезпечивающимъ потребности населенія до слѣдующаго урожая.

Градобитіемъ причиненъ незначительный вредъ въ трехъ уѣздахъ на сумму 19740 рублей.

Какъ видно изъ прилагаемой къ обзору вѣдомости № 1, результатъ посѣва и урожая хлѣбовъ въ 1896 году, по сравненіи съ 1895 годомъ, былъ слѣдующій:

		Озимой пшеницы	Р ж и	Яровой пшеницы	О в с а	Я ч м е н я	Г р е ч и х и	Остальныхъ хлѣбовъ	Картофеля
		ч е т в е р т е й							
Въ 1895 г.	посѣяно	45950½	327610½	646½	139476	60205½	10094½	51985	484193
	собрано	249538	1414891	2816¼	800849	323347	31543	191960	3012906
Въ 1896 г.	посѣяно	42419	332647	436	156323	62038	8680	30440	458506
	собрано	214548	1402933	1675	842770	305818	30835	157434	2840092

Такимъ образомъ, въ отчетномъ году сборъ хлѣбовъ оказался значительно менѣе прошлогодняго, а именно: озимой пшеницы на 34990, ржи на 13958, яровой пшеницы на 1141¼, ячменя на 17529, гречихи на 708, остальныхъ хлѣбовъ на 34526 и картофеля на 172814 четвертей. Одного лишь овса собрано болѣе въ сравненіи съ прошлымъ годомъ на 41921 четверть.

По различнаго рода землямъ урожай въ отчетномъ году распределяется въ такомъ видѣ:

На земляхъ	Посѣяно четвертей			Собрано четвертей		
	Озимого	Ярового	Картофеля	Озимого	Ярового	Картофеля
Владѣльческихъ . . .	88997	95826	128489	398054	511897	765110
Крестьянскихъ . . .	273078	144549	300954	1163181	728275	1896497
Городскихъ, посадскихъ и др. . .	12991	17542	29063	56246	98360	178486
Итого . . .	375066	257917	458506	1617481	1338532	2840093

109,957
1,391,753

Въ минувшемъ же 1895 году посѣяно и собрано:

На земляхъ	Посѣяно четвертей			Собрано четвертей		
	Озимого	Ярового	Картофеля	Озимого	Ярового	Картофеля
Владѣльческихъ . . .	91968	93774	143074	451300	492395	940836
Крестьянскихъ . . .	268953	151984	314312	1155079	766510	1901344
Городскихъ, посадскихъ и др. . .	12640	16649 $\frac{1}{2}$	26807	58050	91609 $\frac{3}{4}$	170726
Итого . . .	373561	262407 $\frac{1}{2}$	484193	1664429	1350514 $\frac{3}{4}$	3012906 $\frac{1}{2}$

При сопоставленіи общаго количества сбора съ количествомъ высѣяннаго зерна, оказывается, что въ отчетномъ году хлѣба дали слѣдующій урожай:

Уѣзды	Озимая пшеница	Рожь	Яровая пшеница	Овесь	Ячмень	Гречиха	Остальные хлѣба	Картофель	Общій урожай по уѣздамъ	Въ 1895 г. общій урожай
	С	А	М	Т						
Радомскій	5	5	—	6	5	3	4	6	4,85	4,
Козеницкій	4	4	4	5	5	4	5	5	4,5	4,44
Илжецкій	4	3,6	2,1	5,2	5,1	3,8	3,3	5,2	4	4,36
Опатовскій	4,7	5,6	4,8	6	5,5	3,7	4,9	6,7	5,24	5,25
Сандомирскій	5,5	4,5	5	6	5	4	9	6	5,6	6,31
Опоченскій	5	7	—	5	5	5,5	5	7	5,67	5,42
Конскій	4	3	4	4	3	2	3	5	3,5	4,4
Вообще въ губерніи	4,6	4,67	3,98	5,3	4,8	3,7	4,9	5,8	4,75	5,15

При сопоставленіи количества сбора съ пространствомъ засѣва, средній сборъ съ десятины составлялъ:

У ѣ з д ы	Озимой пшеницы		Р ж и		Яровой пшеницы	Овса		Ячменя		Гречи		Остальныхъ хлебовъ		Картофеля		
	Ч е т в е р т и и ч е т в е р и к и															
Радомскій	6	2	6	2	—	—	9	3	6	2	1	7	4	—	40	—
Козеницкій	4	7	4	2	8	—	7	2	6	3	4	6	4	—	35	2
Илжецкій	4	—	3	5	2	—	5	2	5	—	3	6	3	2	5	1
Опатовскій	6	2	5	2	4	7	7	6	6	2	4	4	7	6	37	—
Сандомирскій	6	4	6	—	4	4	8	6	8	2	4	1	9	6	10	—
Опоченскій	3	6	6	—	—	—	5	—	5	—	5	6	5	6	50	—
Конскій	4	—	4	—	4	—	6	—	3	—	3	—	3	—	15	—
По губерніи	5	1	5	—	4	5	7	—	5	6	3	7	5	3	27	4

Урожай травъ во обѣимъ покосамъ оказался въ количественномъ отношеніи лучше урожая 1895 г., но качествомъ хуже. Всего сѣна собрано 7081175 пудовъ. Для удовлетворенія мѣстной потребности количества этого вполне достаточно.

Въ отдѣльности по уѣздамъ сборъ сѣна далъ слѣдующее количество пудовъ:

Въ Радомскомъ	1020384
„ Козеницкомъ	901511
„ Илжецкомъ	761299
„ Опатовскомъ	1197602
„ Сандомирскомъ	998992
„ Опоченскомъ	1318792
„ Конскомъ	882595

Всего . 7081175.

Въ сравненіи съ 1895 годомъ, въ отчетномъ году собрано сѣна на 749521 пудъ больше.

Въ общемъ количествѣ собраннаго въ 1896 г. сѣна заключается 1210249 пудовъ клевера, на 28646 пудовъ менѣе сравнительно съ 1895 г.

Огородничество и садоводство, въ смыслѣ отдѣльной отрасли сельско-хозяйственной промышленности, не имѣютъ самостоятельнаго значенія въ быту населенія Радомской губерніи. Огородныя овощи какъ у крестьянъ, такъ и у частныхъ владѣльцевъ, разводятся почти исклю-

чительно для домашняго употребленія и лишь самый незначительный избытокъ продается въ ближайшихъ городахъ и мѣстечкахъ, не принося существеннаго подспорья въ хозяйствахъ. При нынѣшнихъ тяжелыхъ условіяхъ земледѣлія, когда продажныя цѣны на хлѣбъ не всегда окупаютъ стоимость производства, на эти отрасли хозяйства слѣдовало бы обратить особенное вниманіе какъ въ отношеніи расширенія подъ нихъ площади, такъ и поднятія культуры огородничества и садоводства. Практическія и раціональныя знанія по этимъ отраслямъ скорѣе всего можетъ повсемѣстно распространить народная школа, для чего весьма желательно устраивать при начальныхъ народныхъ училищахъ плодовые питомники и огороды и имѣть свѣдущихъ по этой части народныхъ учителей, способныхъ распространять въ своемъ районѣ знанія по плодоводству и огородничеству, практически знакомя крестьянскихъ дѣтей съ правилами культуры плодовыхъ деревьевъ и ухода за садомъ.

Скотоводство, находясь въ тѣсной связи съ земледѣліемъ и составляя главнѣйшую вспомогательную отрасль сельскаго хозяйства какъ въ смыслѣ удобренія земли, такъ и рабочей силы не отличается однако въ Радомской губерніи особымъ развитіемъ. Болѣе породистыя лошади встрѣчаются только у помѣщиковъ, лошади же крестьянъ преимущественно мѣстной породы.

Рогатый скотъ, за исключеніемъ крупныхъ помѣщичьихъ хозяйствъ, болѣею частью обыкновенной породы—мелкій и, если поступаетъ въ продажу, то почти исключительно на мясо для мѣстнаго употребленія. Овцеводство развито въ средней степени, при чемъ помѣщики и арендаторы крупныхъ имѣній разводятъ преимущественно тонкорунныхъ овецъ, крестьяне же простыхъ. Шерсть тонкорунныхъ овецъ сбывается къ Варшаву и отчасти за границу; шерсть съ простыхъ овецъ поступаетъ исключительно на нужды мѣстнаго населенія и сбывается на суконныя фабрики для выдѣлки простаго крестьянскаго сукна. Въ отчетномъ году насчитывалось: крупнаго рогатаго скота 240585, лошадей 115068, овецъ 171738, свиней 119328, телятъ 42519 и козъ 134, всего 689472 головы, сравнительно съ 1895 годомъ болѣе на 34076 головъ.

По уѣздамъ и по сравненію съ 1895 годомъ состояніе скотоводства въ губерніи представляется въ слѣдующемъ видѣ:

	Количество скота		Прибыль+ или убыль—
	въ 1896 г.	въ 1895 г.	
Радомскій	138113	136076	+ 2037
Опатовскій	106781	108063	— 1282
Опоченскій	97985	95786	+ 2199
Сандомирскій	85513	83246	+ 2267
Козеницкій	82861	74750	+ 8111
Конскій	67644	64142	+ 3502
Илзецкій	110475	93233	+17242
Итого	689372	655296	+34076

б) Обезпеченіе народнаго продовольствія.

Въ Радомской губерніи, какъ и во всемъ Привислинскомъ краѣ, не существуетъ организованной системы мѣропріятій для обезпеченія народнаго продовольствія на случай неурожая, такъ какъ при той степени культуры и разнообразіи посѣвовъ, какія практикуются въ краѣ, полные одновременные неурожаи всѣхъ засѣваемыхъ продуктовъ не вѣроятны. Главнымъ продуктомъ народнаго продовольствія служитъ картофель, урожай котораго, при самыхъ неблагоприятныхъ условіяхъ, бываетъ не ниже „самъ“ 2, 5; зерновые же хлѣба служатъ лишь необходимымъ дополненіемъ въ пропитаніи населенія и болѣею частью поступаютъ въ продажу.

Въ отчетномъ году, какъ видно изъ приложенной вѣдомости № 1, собрано:

озимаго хлѣба	1,617481	четверт.
яроваго	1,338532	„
картофеля	2,840093	„

Изъ этого количества на удовлетвореніе мѣстныхъ потребностей, какъ то: на продовольствіе населенія, полагая по принятой нормѣ годоваго потребленія для единицы населенія,—по четверти озимаго и яроваго хлѣбовъ и по двѣ четверти картофеля, на обезпеченіе полей, прокормленіе скота, винокуреніе и другія нужды приблизительно требуется:

озимаго хлѣба	1,462420	четвертей
яроваго	1,330560	„
картофеля	2,360740	„

Въ свободномъ распоряженіи населенія остается та-
кимъ образомъ:

озимаго	155061	четвертей
яроваго	7972	„
картофеля	479353	„

По случаю плохого урожая, излишекъ хлѣба отчет-
наго года, могуцій поступить въ продажу, значительно
ниже такого же излишка 1895 года.

Торговья цѣны на зерновые продукты, а также на
сѣно и солому въ отчетномъ году на мѣстныхъ рынкахъ
губерніи были нижеслѣдующія:

У ѣ з д ы	З а ч е т в е р т ь						З а п у д ь		
	Пшеница	Рожь	Ячмень	Гречиха	Горохъ	Картофель	Овесь	Сѣно	Солома
	р у б л и						к о п ѣ й к и		
г. Радомъ	7 32	5 7	4 82	6 33	6 41	1 85	— 60	— 39	— 29
Радомскій	7 —	4 50	4 —	6 —	6 50	1 20	— 50	— 38	— 15
Козеницкій	7 32	5 34	4 96	6 41	6 51	1 68	— 50	— 47	— 25
Илжецкій	7 80	5 50	4 75	5 80	6 50	1 46	— 62	— 35	— 22
Опатовскій	7 12	5 41	5 —	6 80	6 26	1 57	— 62	— 35	— 26
Сандомирскій	9 60	6 30	5 60	— —	7 60	1 40	— 70	— 35	— 28
Опоченскій	7 62	5 30	4 94	5 99	7 21	1 95	— 70	— 48	— 24
Копскій	7 70	5 57	5 20	6 66	7 48	1 77	— 76	— 41	— 27
По губерніи	7 68	5 37	4 91	6 28	6 85	1 61	— 62	— 40	— 24

По сравненіи съ цѣнами 1895 года, цѣны въ отчет-
номъ году повысились на пшеницу, ячмень, горохъ,
сѣно и солому, а на остальные продукты понизились, а
именно:

	1895 г.		1896 г.		Разни- ца
	РУБЛИ И КОПѢЙКИ				КОП.
Четверть пшеницы	7	17	7	68	+51
„ ржи	5	7	5	37	+30
„ ячменя	4	30	4	91	+61
„ гороха	6	30	6	85	+55
„ гречихи	6	48	6	28	-20
„ картофеля	1	73	1	61	-12
пудъ овса	—	67	—	62	- 5
„ сѣна	—	39	—	40	+ 1
„ соломы	—	21	—	24	+ 3

Въ рабочихъ силахъ, какъ и въ предшествующемъ году, недостатка не ощущалось и цѣны на рабочій трудъ были умеренныя, а именно:

Во время обработки полей и посѣвовъ работнику на собственныхъ его харчахъ платилось:

пѣшему отъ	— 30 к. до	— 55 к.
конному „	1 р. 50 к. до	1 р. 80 к.
работницѣ „	— 20 к. до	— 39 к.

Во время жатвы хлѣбовъ и уборки овощей:

пѣшему отъ	— 45 к. до	— 60 к.
конному „	1 р. 50 к. до	2 р. 26 к.
работницѣ „	— 30 к. до	— 45 к.

Во время сѣнокоса:

пѣшему отъ	— 35 к. до	— 60 к.
конному „	1 р. 50 к. до	2 р. — к.
работницѣ „	— 25 к. до	— 35 к.

Работнику и работницѣ, нанимаемымъ на годъ, кромѣ продовольствія и ординарїи отъ нанимателя, платилось: первому отъ 30 до 60 руб., а второй отъ 18 до 60 руб.

в) Промышленность заводская и фабричная.

Фабрично-заводская промышленность, какъ видно изъ вѣдомости № 2, выразилась по губервїи въ слѣдующемъ: всѣхъ фабрикъ и заводовъ дѣйствовало 1299 при 10518 рабочихъ, съ общою суммою производительности на 14388666 руб.

По сравненїи этихъ данныхъ со статистическими свѣдѣнїями за 1895 г., оказывается, что въ отчетномъ

году послѣдовало увеличеніе въ числѣ промышленныхъ заведеній на 177, въ числѣ рабочихъ на 563 чел. и въ суммѣ производительности на 1858047 рублей.

Главнымъ образомъ произошло увеличеніе въ количествахъ разныхъ мельницъ—на 139. По несостоятельности и другимъ причинамъ вовсе прекратили свою дѣятельность: 1 стеклянный заводъ, 1 фабрика гвоздей, 1 сунильня для цикоріи, 1 фабрика желѣзныхъ лопатъ и 2 желѣзодѣлательныхъ завода.

По количеству фабрикъ и заводовъ уѣзды Радомской губерніи распредѣлялись въ отчетномъ году въ слѣдующемъ порядкѣ:

Опатовскій уѣздъ	123	фабр. и завод.
Козеницкій „	210	„ „
Илжецкій „	204	„ „
Опоченскій „	172	„ „
Сандомирскій „	161	„ „
Радомскій „	160	„ „
Конскій „	137	„ „

По суммѣ фабрично-заводской промышленности уѣзды распредѣлялись въ такомъ порядкѣ:

Опатовскій уѣздъ съ промышленностью на	5885451	р.
Конскій „ „	3676702	„
Илжецкій „ „	1182396	„
Опоченскій „ „	1060072	„
Радомскій „ „	964852	„
Сандомирскій „ „	876498	„
Козеницкій „ „	299735	„
Итого	13945706	р.

Въ сумму фабрично-заводской производительности уѣздовъ вошла и сумма производительности городовъ, за исключеніемъ города Радома, производительность котораго составляла 442960 руб.

Итого по всей губерніи 14388666 руб.

г) Торговля.

Торговля операций въ Радомской губерніи какъ внутренняя, такъ и внѣшняя, за незначительными исключеніями, ограничивается небольшими оборотами.

Главными предметами вывозной торговли служатъ хлѣбъ въ зернѣ, лѣсной строительный матеріалъ, яйца, скотъ, домашняя птица, молочные продукты и разныя кормовыя травы. По отчетамъ таможенныхъ пунктовъ стоимость всѣхъ товаровъ, вывезенныхъ за границу изъ Радомской губ. въ 1896 г., составляла 303651 р. Предметами привоза изъ-за границы служили, по прежнему, вина, драгоценныя камни, сырые матеріалы для фабрично-заводской обработки и т. п. Всего товара привезено изъ-за границы на сумму 36928 руб.

Обыкновенная лавочная торговля городовъ и посадовъ почти вся сосредоточена въ рукахъ евреевъ и не отличается особымъ развитіемъ, получая нѣкоторое оживленіе въ ярмарочныя и базарныя дни, въ особенности по осени, когда хлѣбъ уже собранъ съ полей.

Всѣхъ ярмарокъ въ губерніи бываетъ ежегодно 331, изъ коихъ въ городахъ 52 и въ посадахъ 279. На этихъ ярмаркахъ производится продажа предметовъ домашнего обихода, за исключеніемъ ярмарки на первой педѣлѣ великаго поста въ посадѣ Скварышевѣ, Радомскаго уѣзда, на которой главный предметъ торга составляютъ лошади.

Въ отчетномъ году выкуплено торговыхъ свидѣтельствъ и билетовъ 9645 штукъ, на сумму 92672 руб. 50 копѣекъ.

При сравненіи этихъ данныхъ съ предшествующимъ трехлѣтіемъ, оказывается, что въ 1896 г. выкуплено свидѣтельствъ и билетовъ: въ сравненіи съ 1893 г. менѣе на 55, съ 1894 г. менѣе на 91 и съ 1895 менѣе на 268; вырученная въ отчетномъ году отъ продажи документовъ сумма болѣе противъ вырученной въ 1893 г. на 5865 руб. 50 коп., въ 1894 г. на 1606 р. 20 к. и въ 1895 г. на 486 р. 50 к.

Кромѣ суммъ, вырученныхъ отъ продажи торговыхъ свидѣтельствъ и билетовъ, поступило торговыхъ пошлинъ и штрафовъ:

Въ 1893 году	2799 руб. 18 коп.
„ 1894 „	1567 „ 87 „
„ 1895 „	540 „ 50 „
„ 1896 „	2884 „ 64 „

Дополнительный раскладочный сборъ съ гильдейскихъ предпріятій, сумма котораго въ 1896 г. по Радомской губерніи была назначена въ 16250 руб., по постановленію Радомскаго Губернскаго Податнаго Присутствія, распределены между уѣздами слѣдующимъ порядкомъ:

На Радомській уѣздъ	6000 руб.
„ Козеницкій „	900 „
„ Илжецкій „	1200 „
„ Опоченскій „	1900 „
„ Конскій „	2150 „
„ Опатовскій „	2400 „
„ Сандомирскій	1700 „
Итого .	16250 „

Дополнительный сборъ съ негильдейскихъ предпріятій опредѣленъ въ отчетномъ году по губерніи въ 11500 рублей и распределенъ между уѣздами въ слѣдующемъ порядкѣ:

На Радомській уѣздъ	2600 руб.
„ Козеницкій „	1400 „
„ Илжецкій „	1400 „
„ Опоченскій „	1400 „
„ Конскій „	1500 „
„ Опатовскій „	1500 „
„ Сандомирскій	1700 „
Итого .	11500 руб.

Кромѣ того, согласно Высочайше утвержденному 11 Марта 1896 г. росписанію, назначено было къ поступленію въ отчетномъ году 3200 руб. дополнительнаго раскладочнаго сбора съ фабрикъ и заводовъ, уплачивающихъ акцизъ.

д) Движеніе населенія.

Движеніе постояннаго и непостояннаго населенія въ отчетномъ году выразилось слѣдующими данными: къ началу 1896 г. постояннаго населенія числилось 826181 душа обоого пола, въ томъ числѣ мужчинъ 410347 и женщинъ 415834, а непостояннаго 57222 души, въ томъ числѣ мужчинъ 30725 и женщинъ 26497, всего же постояннаго и непостояннаго населенія числилось 883403 души обоого пола, изъ коихъ мужчинъ 441072 и женщинъ 442331 душа.

Въ теченіи отчетнаго года родилось:

	муж. п.	жен. п.	об. п.
Постояннаго населенія	15969	15268	31237
Непостояннаго	3155	3252	6407
Итого	19124	18520	37644

По уѣздамъ и гор. Радому числа эти распредѣляются слѣдующимъ образомъ:

	Постояннаго населенія			Непостояннаго нас.			Постояннаго и непостояннаго		
	м.	ж.	об. п.	м.	ж.	об. п.	м.	ж.	об. п.
г. Радомъ . . .	282	242	524	156	187	343	483	429	867
Радомскій уѣз.	2062	1982	4044	384	432	816	2446	2414	4860
Илжецкій . . .	2780	2392	5172	381	372	753	3161	2764	5925
Козеницкій . . .	1972	2020	3992	334	306	640	2306	2326	4632
Конскій . . .	2596	2649	5245	217	277	494	2813	2926	5739
Опатовскій . . .	2070	2038	4108	898	820	1718	2968	2858	5826
Опоченскій . . .	1946	1815	3761	399	335	734	2345	2150	4495
Сандомирскій . . .	2261	2130	4391	386	523	909	2647	2653	5300
Итого . . .	15969	15268	31237	3155	3252	6407	19124	18520	37644

Число рожденій въ средѣ постояннаго и непостояннаго населенія по мѣстностямъ распредѣляется:

	м. п.	ж. п.	об. п.
Въ городахъ	1930	1778	3708
Въ селеніяхъ и посадахъ	17194	16742	33936
	19124	18520	37644
Въ теченіи отчетнаго года умерло:			
	м. п.	ж. п.	об. п.
Постояннаго населенія	8721	8634	17355
Непостояннаго „	1802	1922	3722
	10521	10556	21077

Число умершихъ по уѣздамъ и гор. Радому распредѣляются слѣдующимъ образомъ:

	Постояннаго населенія			Непостояннаго населенія			Постояннаго и непостояннаго		
	м.	ж.	об. п.	м. п.	ж. п.	об. п.	м. п.	ж. п.	об. п.
г. Радомъ	54	53	107	159	174	333	213	227	440
Радомскій уѣз.	1191	1166	2357	174	184	358	1365	1350	2715
Илжецкій „	1497	1413	2910	180	191	371	1677	1604	3281
Козеницкій „	884	926	1810	157	15	307	1041	1076	2117
Конскій „	1310	1329	2649	148	148	296	1468	1477	2945
Опатовскій „	1281	1249	2530	488	513	1001	1769	1762	3531
Опоченскій „	986	1024	2010	224	288	512	1210	1312	2522
Сандомирскій	1508	1474	2982	270	274	544	1778	1748	3526
Итого	8721	8634	17355	1800	1922	3722	10521	10556	21077

Тоже число умершихъ какъ постоянного, такъ и непостояннаго населенія распредѣляется въ губерніи по городамъ, селеніямъ и посадамъ слѣдующимъ образомъ:

	м. п.	ж. п.	об. п.
Въ городахъ	1505	1344	2849
Въ селеніяхъ и посадахъ	9016	9212	18228
Итого	10521	10556	21077

Такимъ образомъ естественный приростъ населенія по губерніи составляетъ:

	м. п.	ж. п.	об. п.
Постояннаго населенія	+7248	+6634	+13882
Непостояннаго	+1355	+1330	+ 2685
Итого	+8603	+7964	+16567

По количеству вселившихся и выселившихся движеніе населенія въ губерніи выразилось:

а) *Постоянное населеніе.*

	м. п.	ж. п.	об. п.	прибыль
Прибыло	2628	4845	7473	} + 70
Выселилось	2558	4845	7403	
	+ 70	—	+ 70	

б) *Непостоянное населеніе.*

	м. п.	ж. п.	об. п.	прибыль
Прибыло	7893	7585	15478	} + 6848
Выселилось	4569	4061	8630	
	+ 3324	+ 3524	+ 6848	

Слѣдовательно, постоянное население Радомской губернии вмѣстѣ съ естественнымъ приростомъ и дѣйстви- тельной прибылью къ 1 Января 1897 г. составляло:

мужч.	женщ.	об. пола
417665	422468	840133

Непостояннаго же населенія къ тому же времени числилось:

мужч.	женщ.	об. пола
35404	31351	66755

А всего:

мужч.	женщ.	об. пола
453069	453819	906888

По уѣздамъ и городамъ населеніе губернии къ 1-му Января 1897 года распредѣлялось такимъ образомъ:

	Постояннаго насе- ленія			Непостояннаго населенія			Всего постояннаго и непостояннаго		
	м.	ж.	об. п.	м.	ж.	об. п.	м.	ж.	об. п.
г. Радомъ .	8453	9111	17564	5644	6460	12104	14097	15571	29668
Радомскій уѣз.	60668	61637	122305	3804	2815	6619	64472	64452	128924
Илжецкій .	57845	57460	115305	4333	4185	8518	62178	61645	123823
Козеницкій .	60354	60321	120675	3225	2000	5225	63579	62321	125900
Конскій . .	62063	63030	125093	3300	2907	6207	65363	65937	131300
Опатовскій .	61026	61805	122831	8461	7556	16017	69487	69361	138848
Опочевскій .	54405	55546	109951	3700	3069	6769	58105	58615	116720
Сandomирскій	52851	53558	106409	2937	2359	5296	55788	55917	111705
Итого .	417665	422468	840133	35404	31351	66755	453069	453819	906888

По вѣроисповѣданіямъ составъ постояннаго и непо- стояннаго населенія распредѣляется слѣдующимъ образомъ:

НАЗВАНІЕ У Ъ З Д О В Ъ	ПОСТОЯННАГО НАСЕЛЕНІЯ										НЕПОСТОЯННАГО НАСЕЛЕНІЯ																													
	Православ- ныхъ					Католиковъ					Лютеранъ					Евреевъ					Католиковъ					Лютеранъ					Евреевъ					В С Е Г О				
	м.		ж.		об. п.	м.		ж.		об. п.	м.		ж.		об. п.	м.		ж.		об. п.	м.		ж.		об. п.	м.		ж.		об. п.	м.		ж.		об. п.	м.		ж.		об. п.
	м.	ж.	м.	ж.	об. п.	м.	ж.	м.	ж.	об. п.	м.	ж.	м.	ж.	об. п.	м.	ж.	м.	ж.	об. п.	м.	ж.	м.	ж.	об. п.	м.	ж.	м.	ж.	об. п.	м.	ж.	м.	ж.	об. п.	м.	ж.	об. п.		
г. Радожѣ . . .	165	124	289	3989	4677	8666	151	131	282	4189	4188	8327	887	519	1406	2428	3005	5433	64	91	155	2265	2845	5110	14037	15571	29668													
Радожскій уѣздъ . . .	36	38	74	53073	53888	106911	883	914	1797	6676	6847	13523	77	38	115	2942	2485	5437	127	89	216	658	203	861	54472	64452	128924													
Плзешскій . . .	58	55	113	50561	50608	101169	809	802	1611	6017	5995	12012	94	48	142	3809	3252	7061	50	58	108	780	827	1607	62178	61645	123823													
Ковельскій . . .	79	70	149	49837	49374	99211	2576	2690	5266	7862	8187	16049	186	107	293	2391	1472	3863	146	123	269	502	298	800	63579	62321	125900													
Конскій . . .	80	92	172	50157	51891	102048	99	118	217	10913	10929	21842	260	146	406	2050	1810	3860	86	60	145	1718	891	2609	65363	65937	131300													
Опатовскій . . .	60	69	129	50659	51757	102406	119	103	222	10178	9896	20074	97	97	194	7405	6799	14204	60	51	111	899	609	1508	69487	68861	138848													
Опочинскій . . .	57	42	99	46606	47708	94314	1399	1168	2567	6343	6528	12971	61	49	110	2940	2172	5112	96	87	183	603	761	1364	58105	58615	116720													
Сандомирскій . . .	103	74	177	41900	42681	84581	459	403	862	10389	10400	20789	126	114	240	2310	1734	4144	51	40	91	450	471	921	56788	56917	111705													
Итого . . .	638	564	1202	346752	352514	699306	6495	6329	12824	62517	63070	125587	1788	1118	2906	26275	22729	49004	689	590	1279	7375	6905	14780	453069	453819	806888													

Иностранныхъ подданныхъ въ Радомской губерніи числилось всего 3672 души обоого пола.

По уѣздамъ и городу Радому они распредѣлялись слѣдующимъ образомъ:

Въ городѣ Радомѣ	209 чел.
„ Радомскомъ уѣздѣ	488 „
„ Илжецкомъ „	588 „
„ Козеницкомъ „	448 „
„ Конскомъ „	165 „
„ Опатовекомъ „	860 „
„ Опоченскомъ „	130 „
„ Сандомирскомъ уѣздѣ	784 „
Итого	8672 чел.

Въ числѣ всѣхъ родившихся было незаконнорожденныхъ:

Мальчиковъ	398
Дѣвочекъ	399
Итого	797

Случаевъ рожденія двойней было:

Мужскаго пола	150
Женскаго „	126
Итого	276

Случаевъ рожденія тройней было 3.

Затѣмъ случаи рожденія и смертности постоянного населенія по мѣсяцамъ въ 1896 г. распредѣлялись такъ:

Мѣсяцы	Родилось			Умерло		
	м. п.	ж. п.	об. п.	м. п.	ж. п.	об. п.
Январь	1537	1300	2837	814	902	1716
Февраль	1311	1256	2567	709	711	1420
Мартъ	1358	1272	2630	756	719	1475
Апрѣль	1280	1277	2557	740	715	1455
Май	1300	1303	2603	686	705	1391
Юнь	1269	1248	2517	670	667	1337
Юль	1334	1291	2625	692	702	1394
Августъ	1307	1221	2528	711	676	1387
Сентябрь	1309	1234	2543	722	667	1389
Октябрь	1327	1180	2507	767	724	1491
Ноябрь	1309	1352	2661	709	739	1448
Декабрь	1328	1334	2662	745	707	1452
За весь годъ	15969	15268	31237	8721	8634	17355

5493/8665

Общее число браковъ въ отчетномъ году было 6766 сравнительно съ прошлымъ годомъ меньше на 484, а съ 1894 г. меньше на 191.

По семейному состоянію браки распредѣляются слѣдующимъ образомъ:

Общее число браковъ	в ъ т о м ъ ч и с л ѣ :			
	Холостныхъ съ дѣвцами	Холостныхъ со вдовами	Вдовцовъ съ дѣвцами	Вдовцовъ со вдовами
6766	5180	406	741	439

По возрасту жениховъ и невѣстъ:

Возрастъ невѣстъ \ Возрастъ жениховъ	до 20 лѣтъ	отъ 20—25 лѣтъ	25—30	30—35	35—40	40—45	45—50	Свыше 50 лѣтъ	Итого
до 20 лѣтъ	2208								
отъ 20 до 25 лѣтъ	1010	2277							
„ 25 „ 30 „	2480	1164							
„ 30 „ 35 „		1834	463						
„ 35 „ 40 „			601	282					
„ 40 „ 45 „				331	171				
„ 45 „ 50 „					191	113			
свыше 50 лѣтъ						190	88		
Итого						129			6766
									6766

По мѣсяцамъ браковъ было заключено:

Въ Январѣ	1929
„ Февралѣ	943
„ Мартѣ	46
„ Апрельѣ	152
„ Маѣ	443
„ Июньѣ	473
„ Июльѣ	276
„ Августѣ	324
„ Сентябрьѣ	507
„ Октябрьѣ	767
„ Ноябрьѣ	706
„ Декабрьѣ	200

Итого . 6766

Постоянное населеніе Радомской губерніи по сосло-
віямъ распредѣлялось такъ:

	мужч.	женщ.	об. пола
Дворянъ личныхъ и потомственныхъ	2314	2143	4457
Лицъ духовнаго званія	316	10	326
Купцовъ	2639	2531	5170
Мѣщанъ	82978	84814	167792
Крестьянъ	288016	297684	585700
Запасныхъ и отставныхъ нижнихъ чи- новъ съ семействами	41402	35286	76688
Итого	417665	422468	840133



II.

Подати и повинности.

А) Окладные Сборы.

Изъ прилагаемой вѣдомости № 4 видно, что окладныхъ податей съ недвижимой собственности: помѣщиковъ, крестьянъ, городскихъ и посадскихъ жителей осталось въ недоимкѣ съ 1895 г. по 1896 г. 25306 р. 42 к.

Окладъ 1896 года составлялъ . 768546 р. 72 к.

Причислено въ теченіи года:

а) недоимокъ	1846 р. 98 к. }	7690 р. 91 к.
б) оклада	5843 р. 93 к. }	

Изъ этого числа въ теченіи 1896 года исключено:

а) недоимокъ	16718 р. 2 к. }	103775 р. 70 к.
б) оклада	87057 р. 68 к. }	

Затѣмъ числилось къ поступленію 697768 р. 35 к.

Въ счетъ сего въ 1896 году поступило:

а) недоимокъ	7886 р. 7 к. }	692929 р. 96 к.
б) оклада	685043 р. 89 к. }	

Такимъ образомъ къ 1-му Января 1897 г. осталось въ недоимкѣ 4838 р. 39 к.

Изъ этой суммы подлежитъ сложенію со счетовъ и пріостановлено взысканіе по разнымъ причинамъ 2044 р. 79 к.

Затѣмъ осталось ко взысканію на 1897 г. 2793 р. 60 к.
что относительно общей, предназначенной къ поступленію суммы 697768 р. 35 к., составляетъ 0,40%.

Недоимка эта распределѣется по сословіямъ въ слѣ-
дующемъ размѣрѣ:

а) на помѣщиковъ	67 р. 4 к.
б) „ города	2000 р. 20 к.
в) „ посады	383 р. 40 к.
г) „ крестьянъ	83 р. 22 к.
и д) „ экзекуціонныя штрафы	259 р. 74 к.

По статьямъ разныхъ другихъ взысканій:

Осталось въ недоимкѣ съ 1895 по	
1896 годъ	376345 р. 47 к.
Зачислено къ поступленію въ	
1896 году	2424928 р. 40 к.

Причислено въ теченіи 1896 года:

а) недоимокъ	105649 р. 14 к.	} 452311 р. 27 к.
б) оклада	346662 р. 13 к.	

Изъ этого числа въ теченіи 1896 года исключено:

а) недоимокъ	57748 р. 69 к.	} 265956 р. 61 к.
б) оклада	208207 р. 92 к.	

Затѣмъ числилось къ поступленію 2987628 р. 53 к.

Въ счетъ этой суммы поступило:

а) недоимокъ	90428 р. 40 к.	} 2642764 р. 48 к.
б) оклада	2552336 р. 8 к.	

Слѣдовательно осталось въ недо-
имкѣ на 1897 годъ 344864 р. 5 к.

Изъ этого числа подлежитъ сло-
женію со счетовъ и пріостановлено
взысканіе по разнымъ причинамъ 267403 р. 12 к.

Затѣмъ осталось ко взысканію
на 1897 г. 77460 р. 93 к.
что относительно общей, предназначенной къ поступле-
нію суммы 2987628 р. 53 к., составляетъ 2,05%.

А такъ какъ недоимка по оклад-
нымъ сборамъ составляетъ 2793 р. 60 к.
то на 1897 годъ осталось не дозв-
сканныхъ платежей 80254 р. 53 к.

Недоимка эта составляетъ 2,02% къ общей суммѣ
3685396 руб. 88 коп., предназначенной къ поступленію
въ отчетномъ году.

Такимъ образомъ, по сравненіи съ 1895 г., общая
недоимка по губерніи уменьшилась на 6045 руб. 26 коп.,

въ томъ числѣ по окладнымъ и неокладнымъ сборамъ на 3550 руб. 76 коп., при чемъ по педонмкѣ послѣдней категоріи на крестьянахъ числилось къ 1897 году всего лишь 83 руб. 22 к., а на помѣщикахъ 67 руб. 4 коп.

Транспортный Сборъ.

Размѣръ транспортнаго сбора, назначеннаго на расходы по пересылкѣ арестантовъ изъ этапныхъ линій Привислинскаго края и на перевозку запасныхъ нижнихъ чиновъ, въ случаѣ призыва ихъ на службу, а также на расходы по отправленію на родину нижнихъ чиновъ командъ земской стражи, по рѣшеніи, утвержденной Министеромъ Внутреннихъ Дѣлъ, опредѣленъ былъ на 1896 г. по 18 коп. съ каждаго городского и сельскаго дыма. Всѣхъ дымовъ, подлежащихъ обложенію этимъ сборомъ, числилось въ губерніи въ отчетномъ году 92980, а потому всего слѣдовало взыскать 16736 руб. 40 к., которыя полностью поступили.

На производство изъ этого источника расходовъ Министерствомъ Внутреннихъ Дѣлъ назначено было въ отчетномъ году 7300 руб., изъ коихъ израсходовано 6933 руб. 13 коп.

б) Губернскіе сборы.

Губернскіе сборы, по предмету обложенія, раздѣляются на страховой, дорожный и квартирный

Страховой сборъ.

За недвижности, сгорѣвшія какъ въ 1896 г., такъ и въ прежнее время, отпущено погорѣльцамъ въ отчетномъ году изъ суммъ взаимнаго губернскаго страхованія вознагражденія 308970 р. 24 к.
причитается еще къ выдачѣ 174034 р. 92 к.
Итого 483005 р. 16 к.

Послѣдняя сумма (174034 р. 92 к.) подлежитъ уплатѣ погорѣльцамъ, не представившимъ законныхъ документовъ на право полученія страховаго вознагражденія.

Въ 1896 году страховые фонды по Радомской губерніи представляли слѣдующіе результаты:

Къ 1 января 1896 г. оставалось въ наличности въ Казначействахъ 204977 р. 82 к.

Въ 1896 году поступило:

Недоимокъ	21963 р. 28 к.
Оклада съ дополнительнымъ 25% сборомъ	253099 р. 5 к.

Случайныхъ доходовъ:

Въ возвратъ позайствованныхъ на борьбу съ холерною эпидеміею	381 р. 38 к.
Итого	582177 р. 32 к.

Израсходовано:

На уплату страхового вознаграж- денія за сгорѣвшія строенія	308970 р. 24 к.
На пособіе Государственному Ка- значейству	12326 р. — к.
На разные расходы	6953 р. 1 к.
Итого	328249 р. 25 к.

Къ 1 Января 1897 года недопложено:

1) За недвижимости, сгорѣвшія въ 1896 г. и въ прежнее время	174034 р. 92 к.
2) Другихъ расходовъ	832 р. 16 к.
Итого	174868 р. 8 к.

На удовлетвореніе этихъ расходовъ осталось:

въ наличности	153928 р. 7 к.
въ недоимкѣ	9748 р. 25 к.
Итого	163676 р. 32 к.

Затѣмъ для выполненія всѣхъ расходовъ недостаетъ
11190 руб. 76 коп.

Сборъ по застрахованію рогатаго скота.

На основаніи 4 пункта Высочайше утвержденныхъ
20 Іюля 1870 г. правилъ о преемствѣ чумы на рогатомъ
скотѣ, производится съ сельскихъ и городскихъ жителей
сборъ по застрахованію рогатаго скота, котораго въ от-
четномъ году, по опредѣленію Ветеринарнаго Комитета
Министерства Внутреннихъ Дѣлъ, ожидалось къ посту-
пленію 1110 р. 78 к.

кромѣ того, добавлено, во избѣжаніе дробей	— 21 к.
Итого	1110 р. 99 к.

которыя и взысканы полностью.

Дорожный сборъ.

На основаніи Высочайше утвержденныхъ 19 Юня 1870 г. правилъ о содержаніи земскихъ дорогъ въ губерніяхъ Привислинскаго края, дорожный сборъ взимается въ размѣрѣ: съ сельскихъ обывателей 15% отъ основнаго поземельнаго налога и подъемной подати, а съ городскихъ 15% съ основной подъемной подати и ливерунковаго контингенса.

Кромѣ того, согласно Высочайше утвержденному 27 Декабря 1878 г. журналу б. Комитета по дѣламъ Царства Польскаго, въ пользу дорожнаго сбора взимается 10% съ торговыхъ и промысловыхъ свидѣтельствъ.

Опредѣленный на этихъ основаніяхъ дорожный сборъ состоитъ въ распоряженіи Губернскаго Начальства на сооруженіе и ремонтъ губернскихъ и земскихъ дорогъ 1 разряда и пособіе гминамъ на постройку или исправленіе мостовъ на дорогахъ, причисленныхъ ко 2-му разряду, если для этого потребуется въ теченіи года болѣе 400 рублей.

Губернскаго земскаго дорожнаго сбора въ 1896 г. ожидалось къ поступленію:

а) съ сельскихъ и городскихъ обывателей, по утвержденнымъ росписямъ	89606 р. 71 к.
б) надомокъ отъ прежнихъ лѣтъ	4759 „ 81 „
и в) съ торговыхъ и промысловыхъ документовъ	16335 „ 67 „
Итого	110702 р. 19 к.

Въ счетъ этой суммы въ 1896 г. поступило	107746 „ 95 „
--	---------------

Затѣмъ осталось въ недоимкѣ	2955 „ 24 „
А такъ какъ наличный остатокъ отъ прежнихъ лѣтъ составлялъ	34884 „ 45 „
Поступившій же въ 1896 г. сборъ	107746 „ 96 „

То дорожныя средства по губерніи въ 1896 г. составляли въ общемъ	142631 р. 40 к.
--	-----------------

Квартирный сборъ.

Квартирный сборъ взимается по правиламъ ВЫСОЧАЙШЕ утвержденного 31 Мая 1868 г. положенія для губерній Царства Польскаго и предназначается на по-

крытіе расходовъ по удовлетворенію жителей вознагражденіемъ за постои войскъ и чиновъ гражданскаго вѣдомства, а также и другія хозяйственныя издержки по квартирной части.

Взысканіе этого сбора производится съ городскихъ и сельскихъ обывателей и городскихъ торговцевъ и промышленниковъ по раскладкѣ, на основаніи утверждаемыхъ ежегодно Министерствомъ Финансовъ нормъ.

Норма квартирнаго сбора на 1896 годъ по Радомской губерніи опредѣлена была Министерствомъ Финансовъ въ слѣдующемъ размѣрѣ:

- a) съ домовладѣльцевъ въ городахъ, причисленныхъ въ отношеніи подымной подати ко II и III разрядамъ, въ размѣрѣ 100% этой подати;
- б) съ домовладѣльцевъ въ городахъ IV разряда въ размѣрѣ 50%;
- в) съ городскихъ промышленниковъ и торговцевъ 30% съ чистаго дохода отъ ихъ промысловъ;
- г) съ владѣльцевъ имѣній по 9½% взимаемаго съ нихъ основнаго дворскаго поземельнаго налога;
- д) съ усадебъ I разряда въ посадахъ и селеніяхъ по 52 коп. съ каждой усадьбы и
- е) съ усадебъ II разряда въ посадахъ и селеніяхъ по 26 коп. съ усадьбы.

Согласно этой нормѣ, означеннаго сбора ожидалось къ поступленію въ 1896 году 79808 руб. 92 коп., т. е. на 221 руб. 87 коп. болѣе противъ 1895 г.

Въ счетъ этой суммы поступило въ отчетномъ году 74497 р. 13 к.

Кромѣ того поступило:

- a) 15% съ табачныхъ патентовъ 1841 „ 62 „
- б) случайныхъ поступленій 513 „ 59 „
- в) въ счетъ недонмокъ прежнихъ лѣтъ 10300 „ 54 „
- г) на подкрѣпленіе квартирныхъ суммъ, съ разрѣшенія Департамента Окладныхъ Сборовъ, изъ другихъ губерній 12000 „ — „

Итого въ теченіи 1896 г. поступило 99152 р. 88 к.

На основаніи существующихъ правилъ, по постановленіямъ Радомской Казенной Палаты, исключено со счетовъ:

- съ прежнихъ лѣтъ — „ 66 „
 - оклада 1896 г. 19 „ 27 „
- Итого 19 р. 93 к.

Осталось въ недоимкѣ на 1897 г. 5359 руб. 64 коп. въ томъ числѣ съ прежнихъ лѣтъ 66 р. 67 коп.

На выполненіе расходовъ по удовлетворенію офицеровъ, судебныхъ слѣдователей, чиновъ учреждений по крестьянскимъ дѣламъ и трехъ уѣздныхъ начальниковъ квартирными деньгами и жителей Радомской губерніи квартирнымъ вознагражденіемъ за постои, а также на разныя хозяйственныя издержки въ 1896 г. израсходовано 91208 руб. 80 коп., въ томъ числѣ за прежніе годы 24633 руб. 50 коп., за 1896 г. 66575 руб. 30 коп., но въ этой послѣдней суммѣ помѣщаются не все расходы, такъ какъ расходы за отводъ во второй половинѣ 1896 г. казарменныхъ помѣщеній и квартиръ для войскъ, жапдармовъ, чиновъ земской стражи и учреждений по крестьянскимъ дѣламъ, а также на разныя хозяйственныя издержки будутъ возмѣщены только въ 1897 г.; расходы эти составляютъ приблизительно сумму 28.000 руб. Вообще-же на выполненіе всехъ расходовъ за 1896 г. потребуется около 95000 руб.

Училищный сборъ.

Училищнаго сбора, взимаемаго съ жителей губерніи на содержаніе начальныхъ училищъ по приговорамъ городскихъ и сельскихъ обществъ, а также изъ другихъ источниковъ, въ отчетномъ году поступило:

пособій отъ казны	2685 р. 22 к.
изъ городскихъ кассъ	5044 „ — „
изъ гминныхъ кассъ	1675 „ — „
изъ складокъ отъ училищныхъ обществъ	40555 „ 38 „
изъ приходскихъ евангелическихъ кассъ	60 „ — „
изъ процентовъ отъ училищныхъ капиталовъ	1447 „ 46 „
изъ пособій отъ разныхъ обществъ и лицъ	2297 „ 90 „
изъ складокъ натурою по оцѣнкѣ на деньги	1309 „ 31 „
Всего	55074 „ 27 „

Сумма поступленій въ отчетномъ году превышаетъ прошлогоднюю (46752 р. 90½ к.) на 8321 р. 36½ к.

Сопоставляя затѣмъ сумму сбора, поступившаго съ училищныхъ обществъ (40555 р. 38 к.) съ количествомъ морговъ земли въ Радомской губерніи (2284620), оказывается, что среднее обложеніе каждаго морга равняется 1,77 коп.

Божничный сборъ.

Въ 1896 году сбора этого подлежало поступленію:

а) недоимокъ отъ прежнихъ лѣтъ	13156 р. 91 к.
б) за совершеніе религіозныхъ обрядовъ, съ доходовъ отъ божничныхъ имуществъ и капиталовъ и съ добровольныхъ пожертвованій	9435 „ — к.
и в) божничной складки	28804 „ 17 „
Итого .	<u>51396 „ 8 „</u>

Въ счетъ этой суммы поступило	42125 р. 98 к.
Сложено со счетовъ	1548 р. 83 к.
Итого .	<u>43674 р. 81 к.</u>

Затѣмъ осталось въ недоимкѣ къ 1 Января 1897 года 7721 р. 27 к.

Еврейскихъ отцовъ семействъ, привлеченныхъ въ отчетномъ году къ божничному сбору, было 7493.

Сборъ этотъ съ одного лица составлялъ:

махімумъ	225 р. — к.
мінімумъ	— р. 15 к.

Изъ общей суммы сбора было опредѣлено въ 1896 г. божничныхъ расходовъ 38239 р. 17 к.

Городскіе доходы и расходы.

Согласно прилагаемой вѣдомости (№ 8) о городскихъ доходахъ и расходахъ въ 1896 г., по веѣмъ десяти городамъ Радомской губерніи ожидалось къ поступленію

доходовъ	165265 р. 93 к.
поступило	133344 „ 67 „
Осталось въ недоимкѣ	<u>31921 р. 26 к.</u>

Въ этомъ же году произведено

расходовъ на	101448 „ 23½ „
А такъ какъ въ 1895 году доходовъ было	133072 „ 98 „

расходовъ же произведено на . . . 106557 р. 93 к. то доходы въ отчетномъ году въ сравненіи съ 1895 годомъ увеличились на 271 руб. 69 коп., а расходовъ произведено менѣе на 5109 руб. 69½ коп.

Это незначительное увеличеніе доходовъ объясняется тѣмъ, что нѣкоторымъ городскимъ кассамъ слѣдующимъ на нихъ капиталы проценты ассигнованы были въ 1896 году за два истекшіе годы, уменьшеніе же расходовъ на 5109 руб. 69½ коп. произошло по той причинѣ, что значительное число ихъ въ отчетномъ году произведено авансами, которые, по счетамъ городскихъ кассъ будутъ зачислены дѣйствительнымъ расходомъ въ 1897 году.

Въ числѣ недоимки 31921 р. 26 к. состоитъ 12485 р. неассигнованныхъ процентовъ за 1896 г.; 4287 руб., слѣдующихъ отъ владѣльца г. Конска, въ видѣ обязательной части, на возмѣщеніе, согласно ст. 10 ВЫСОЧАЙШАГО указа 28 Октября 1866 г. объ упраздненіи вотчинныхъ въ городахъ отношеній, расходовъ, понесенныхъ Конскою городской Кассою на работы по благоустройству города, и 2035 р. 24 к. недоборовъ по арендамъ, происшедшимъ по причинамъ, независящимъ отъ городскихъ управленій, изъ коихъ большая часть будетъ подлежать сложенію со счетовъ, такъ что дѣйствительная недоимка, взысканіе коей лежитъ на отвѣтственности городскихъ магистратовъ составляетъ 13113 руб. 92 коп.

Городскихъ запасныхъ и постоянныхъ капиталовъ къ 1 Января 1897 г. состояло по каждому городу отдѣльно:

	Запасныхъ	постоянныхъ
По гор Радому . . .	192243 р.	27578 р.
„ „ Козенице . . .	14512 „	1104 „
„ „ Островцу . . .	6089 „	901 „
„ „ Опатову . . .	7515 „	800 „
„ „ Сандомиру . . .	17842 „	13058 „
„ „ Сташову . . .	10500 „	— „
„ „ Опочну . . .	15917 „	6833 „
„ „ Конску . . .	4971 „	— „
„ „ Пржедборжу . . .	35780 „	401 „
„ „ Шидловцу . . .	11102 „	201 „
	<hr/>	<hr/>
	316471 р.	50876 р.

367347 руб.

Акцизные сборы.

Въ 1896 году по Радомской губернии, въ сравненіи съ 1895 г., поступило акцизныхъ сборовъ:

	въ 1895 г.		прибыло + или убыло — въ 1896 г.			
	руб.	кон.	руб.	к.	р.	к.
Акциза съ вина и спирта . . .	1056825	34	1068943	2+	12117	68
Акциза съ разсрочкою платежа по онтовымъ складамъ . . .	57077	28	72137	26+	15059	98
Съ контрабандныхъ питей . . .	151	19	80	7—	71	12
Съ водочныхъ издѣлій . . .	2412	25	2160	„	252	25
Съ пива . . .	92361	30	100739	„	8377	70
Съ дрожжей . . .	35	—	27	—	8	—
Съ меда . . .	15	—	15	—	—	—
Патент. сбора . . .	76930	60	74676	85—	2253	75
Случ. доходовъ . . .	797	93	385	1—	412	92
Итого . . .	1286605	89	1319163	21+	32557	32

Заведеній для продажи питей существовало 1137, сравнительно съ 1895 годомъ, болѣе на 26.

Сумма поступившаго въ отчетномъ году табачнаго дохода за бандероли, акцизные патенты, раскурочныя марки, а также штрафныя деньги составляетъ 18815 руб. 19 коп., сравнительно съ 1895 г. (17634 р. 41 к.), болѣе на 1180 руб. 78 коп.

Заведеній, въ которыхъ производилась раскурочная продажа, было	1110
Табачныхъ лавокъ II разряда	113
„ „ III „	1125
Итого	2348

Сравнительно съ 1895 годомъ заведеній этихъ увеличилось на 78.

Въ отчетномъ году поступило акциза съ сахара 461708 руб. 6 коп., по сравненію съ прошлымъ годомъ, болѣе на 120814 руб. 24 коп.

Патентнаго сбора съ зажигательныхъ спичекъ поступило 5961 руб. 65 коп.

Всего-же акцизнаго сбора за 1896 годъ поступило 1805648 руб. 11 коп.,—въ сравненіи съ 1895 г. болѣе на 152631 руб. 59 коп.

Квартирная повинность.

Натуральная постоянная повинность въ Радомской губерніи отбывалась въ отчетномъ году на тѣхъ-же основаніяхъ и тѣмъ же порядкомъ, какъ и въ 1895 году.

Квартирнымъ довольствіемъ пользовались войска и чины гражданского вѣдомства, имѣющіе на это право, т. е. земской стражи, жандармскаго управленія и крестьянскихъ учрежденій. Нѣкоторымъ генераламъ, штабъ и оберъ-офицерамъ частей войскъ и воинскихъ управленій, расположенныхъ въ губерніи, вмѣсто отвода квартиръ натурою, отпускались квартирные деньги.

Съ разрѣшенія военного вѣдомства, съ выдачею отъ казны ссудъ на 12 лѣтній срокъ, построены въ 1895 и 1896 г. казарменныя помѣщенія: а) владѣльцемъ хутора Клемчинъ Мопкою Штейнбергомъ для двухъ батарей 7 артиллерійской бригады и б) владѣлицею маіоратнаго имѣнія Козеницы Ольгою Вонлярлярекою для 8 ротъ 25 пѣхотнаго Смоленскаго полка, при чемъ первому выдана ссуда въ 8000 руб. и послѣдней въ 19000 руб. Прочія квартиры и помѣщенія, какъ то: для офицеровъ, непожелавшихъ получать квартирные деньги, а также нижнихъ чиновъ и воинскихъ заведеній и для чиновъ гражданского вѣдомства, пользующихся правомъ на квартирное довольствіе въ натурѣ, были отводимы, какъ по городамъ, такъ и по селеніямъ у домовладѣльцевъ.

Всѣхъ нижнихъ чиновъ, входящихъ въ составъ воинскихъ частей, въ томъ числѣ и служащихъ при Радомскомъ и Конскомъ продовольственныхъ магазинахъ, а также Радомскомъ, Конскомъ и Козеницкомъ уѣздныхъ Управленіяхъ воинскихъ Начальниковъ, было расквартировано въ отчетномъ году 9824 человекъ.

Постоянно квартировавшія войска были расположены въ слѣдующихъ мѣстностяхъ:

Въ г. Радомѣ:

- 1) Штабъ 7 пѣхотной дивизіи со штабомъ 1 бригады.
- 2) 26 пѣхотный Могилевскій полкъ.
- 3) Управление 7 артиллерійской бригады съ шестью батареями.
- 4) Смотритель продовольственнаго магазина.
- 5) Управление уѣзднаго воинскаго Начальника и
- 6) Конвойная команда при этомъ управленіи.

Въ г. Козеницахъ и Козеницкомъ уѣздѣ:

- 7) 25 пѣхотный Смоленскій полкъ.
- 8) Управление уѣзднаго воинскаго Начальника и

9) Три полуроты 2 Ивангородскаго крѣпостнаго пѣхотнаго баталіона.

Въ г. Конскѣ.

10) Штабъ 27 пѣхотнаго Витебскаго полка съ пестрешною ротою, разными полковыми командами, двумя баталіонными штабами и 8-ю строевыми ротами (остальные два дивизионные штабы и 8 ротъ расквартированы въ г. Томашевѣ, Петроковской губерніи).

11) Управление уѣзднаго воинскаго Начальника и

12) Смотритель продовольственнаго магазина.

Въ г. Сташовѣ:

13) 40 Драгунскій Малороссійскій полкъ.

и въ г. Сандомирѣ:

14) отрядъ конвойной команды, состоящей въ вѣдѣніи Радомскаго уѣзднаго воинскаго Начальника.

Кромѣ того, временно были расквартированы, во время лѣтнихъ и осеннихъ маневровъ, въ разныхъ мѣстностяхъ губерніи слѣдующія части войскъ—полки: 42 драгунскій Митавскій, 15 драгунскій Александрійскій, 5 и 14 Донскіе казачьи, 28 пѣхотный Полоцкій, 10 конно-артиллерійская батарея и рота 9 сапернаго баталіона.

Для всѣхъ вообще войскъ, квартирующихъ въ Радомской губерніи и чиновъ гражданскаго вѣдомства было отведено въ отчетномъ году квартиръ въ натурѣ:

генеральскихъ	1
штабъ-офицерскихъ	32
оберъ-офицерскихъ	48
Всего	<hr/> 81

Подводная повинность.

Подводы, поставляемые жителями губерніи, подраздѣляются на платныя и неплатныя.

Платныя подводы, на основаніи законоположеній, поставляются войскамъ, на этапныя пункты, а въ случаѣ

экстренной надобности, и пѣшимъ чинамъ земской стражи, съ уплотою по 2 коп. за одноконную и 4 коп. за пароконную съ версты.

Подводы, съ уплатою почтовыхъ прогоновъ, были доставляемы чинамъ крестьянскихъ учреждений и акцизнымъ чиновникамъ, при ихъ разъѣздахъ по дѣламъ службы, при чемъ означеннымъ лицамъ предоставляется требовать обязательскія подводы только по городамъ, гдѣ пѣтъ почтовыхъ лошадей, т. е. внѣ почтовыхъ пунктовъ.

Платныхъ подводъ въ 1896 г. было поставлено въ губерніи 15617.

Безплатныя подводы взимаются, на основаніи дѣйствующихъ постановленій, на проѣздъ: а) врачей, при командировкѣ ихъ для привитія оспы по гминамъ; б) нижнихъ чиновъ корпуса жандармовъ, при разъѣздахъ по дѣламъ службы и в) немущихъ больныхъ, отправляемыхъ изъ гминъ въ больницы.

Безплатныхъ подводъ въ теченіи отчетнаго года было поставлено населеніемъ губерніи 3470.

Равномѣрность распредѣленія подводной повинности между всѣми гминами губерніи, какъ и въ прежніе годы, не можетъ быть достигнута, по невозможности назначенія поставки подводъ съ тѣхъ мѣстностей, кои расположены на значительномъ разстояніи отъ пунктовъ, гдѣ поставка таковыхъ требуется, т. е. путей слѣдованія войскъ, этаконъ и проч., влѣдетвіе чего подводною повинностью болѣе другихъ обременены ближайшія къ этимъ путямъ гмины.

Двадцать третій призывъ и пріемъ молодыхъ людей въ военную службу по Высочайше утвержденному 1 Января 1874 года Уставу о воинской повинности.

ВЫСОЧАЙШИМЪ Указомъ Правительствующему Сенату, отъ 22 Апрѣля 1896 года, назначено было призвать въ отчетномъ году на службу для пополненія арміи и флота 282,400 чел.

По Радомской губерніи опредѣлено къ призыву 2321 человекъ, которые Радомскимъ Губернскимъ по воинской повинности Присутствіемъ разверстаны между призывными участками слѣдующимъ образомъ:

У Ѣ З Д Ы	Участки	Общее число лицъ, внесенныхъ въ призывные списки, за исключеніемъ лицъ, пользующ. льготою 1 раз. по сем. полож.	Назначено на службу съ участка
Радомскій . . .	1-й	357	135
	2-й	414	156
	3-й	339	128
Козеницкій . . .	1-й	1110	419
	2-й	304	114
	3-й	272	102
Плжецкій . . .	1-й	278	104
	2-й	854	320
	3-й	271	101
Опатовскій . . .	1-й	248	93
	2-й	310	116
	3-й	829	310
Опоченскій . . .	1-й	331	125
	2-й	325	123
	3-й	287	107
Конскій	1-й	943	355
	2-й	394	149
	3-й	365	138
Савдомирскій . . .	1-й	752	287
	2-й	336	127
	3-й	261	98
Савдомирскій . . .	1-й	300	112
	2-й	897	337
	3-й	363	137
Савдомирскій . . .	1-й	413	156
	2-й	776	293
	3-й	776	293
Всего . . .	—	6168	2321

Согласно Высочайшему повелѣнію 19 Ноября 1894 года, призывъ къ исполненію воинской повинности и назначеніе на службу по жеребью всѣми уѣздными по воинской повинности Присутствіями начаты были одновременно 15-го Октября и окончены 31 Октября. Наибольшая продолжительность дѣйствій Присутствія по воинской повинности была по уѣздамъ Конскому и Козеницкому—по 31 Октября, а наименьшая по уѣздамъ: Опатовскому и Опоченскому по 27 Октября.

Результатъ приѣма новобранцевъ выразился въ отчетномъ году въ слѣдующемъ:

По разверткѣ назначено къ приѣму на службу 2321 чел. Для пополненія назначеннаго числа новобранцевъ состояло по призывнымъ спискамъ и по дополнительнымъ

спискамъ А. и Б. 8710 чел., въ томъ числѣ имѣющихъ право на льготу по семейному положенію:

1-о разряда	1256
2-о „	1186
3-о „	458

Изъ числа 8710 призывныхъ:

получило отсрочку на окончаніе образованія	13
освобождено отъ жеребья, какъ заявившихъ желаніе исполнить воинскую повинность въ качествѣ вольноопредѣляющихся	8
признано совсѣмъ неспособными къ военной службѣ	395
назначено отсрочекъ, по невозможности и для излеченія болѣзней	1518
отсрочено влѣдствіе находженія подъ слѣдствіемъ и судомъ	12
отправлено на испытаніе	293
назначено къ переосвидѣтельствуванію въ Губернскомъ Присутствіи	81
неявилось къ исполненію призыва, а также къ освидѣтельствуванію для зачисленія въ ратники ополченія	123
принято въ войска	2295
зачислено въ запасъ по ст. 63 Устава	10
зачислено въ ополченіе 1 разряда	1357
„ „ „ II „	2605
Всего	8710

осталось въ недоборѣ 16 чел.

Въ числѣ принятыхъ на службу заключается:

а) имѣющихъ право на льготу по семейному положенію:

1-о разряда	21
2-о „	43
3-о „	48

б) имѣющихъ право на сокращенные сроки службы:

по 1 пункту 56 ст. Устава	2
„ 2 „ „ „ „	2
„ 3 „ „ „ „	5

умѣющихъ читать и писать или только читать

в) способныхъ къ службѣ:

строевой	2250
нестроевой	45

г) по происхожденію:

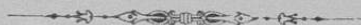
русскихъ	2
поляковъ	1758
нѣмцевъ	35
евреевъ	510

Изъ числа принятыхъ новобранцевъ:

а) отправлено съ мѣста призыва въ лечебныя заведенія	61
б) отправлено съ мѣсть призыва по назначенію въ войска	508
в) распущено по домамъ	1726
женатыхъ принято	282

Расходы по призыву и приему на службу и на содержаніе уѣздныхъ по воинской повинности Присутствій въ отчетномъ году составляли 10999 руб. 17 коп., а именно:

по отправленію призывныхъ въ губернской гороль для переосвидѣтельствванія и въ лечебныя заведенія на испытаніе и по содержанію этихъ лицъ въ лечебныхъ заведеніяхъ	2327 р. 15 к.
на путевое, квартирное и порціонное довольствіе военнаго члена, медиковъ и военныхъ приемщиковъ	1092 р. 52 к.
на содержаніе лицъ, завѣдывающихъ дѣлопроизводствомъ уѣздныхъ Присутствій	4200 р. — к.
на канцелярскіе расходы	2321 р. — к.
на наемъ помѣщеній для уѣздныхъ Присутствій, а также на ихъ отопленіе и освѣщеніе	1058 р. 50 к.
Всего какъ выше	<u>10999 р. 17 к.</u>



Ш.

Общественное благоустройство и благочиніе.

Казенныя и Общественныя зданія.

Нѣкоторыя изъ этихъ зданій содержатся на счетъ казенныхъ суммъ, ежегодно ассигнуемыхъ по смѣтѣ Министерства Внутреннихъ Дѣлъ, другія же на счетъ городскихъ или квартирныхъ.

Въ 1896 году на счетъ этихъ суммъ производились лишь обыкновенныя ремонтныя работы на незначительныя суммы, капитальнаго же ремонта казенныхъ зданій не производилось.

Приходскихъ церквей и молитвенныхъ домовъ всѣхъ вѣроисповѣданій въ 1896 году въ Радомской губерніи состояло:

1. Православныхъ церквей:

въ гор. Радомѣ	1
„ „ Сандомирѣ	1
„ „ Опатовѣ	1

Кромѣ того, въ г. г. Радомѣ, Сташовѣ и Козеницахъ, гдѣ расположены войска, находятся полковыя церкви.

2. Римско-Католическихъ:

а) костеловъ приходскихъ	181
б) филиальныхъ и монастырскихъ	17
в) каплицъ	82
г) штатныхъ монастырей: мужскихъ	1
женскихъ	1
	<hr/>
	282

3. Евангелическо-Аугсбургскаго вѣроисповѣданія:

кирокъ	2
молитвенныхъ домовъ	13
	<hr/>
	15

4. Еврейскихъ:

синагогъ	43
молитвенныхъ домовъ	50
	<hr/>
	93

При храмахъ христьянскихъ вѣроисповѣданій, для помѣщенія духовенства и прислуги, находилось домовъ 391.

Церковно-приходскія зданія строятся, содержатся и ремонтируются на счетъ добровольныхъ сборовъ съ прихожанъ, пособій отъ казны, специальныхъ суммъ на сей предметъ, хранящихся въ Радомскомъ Отдѣленіи Государственнаго Банка, и пожертвованій частныхъ лицъ, въ видѣ записей, отказовъ по духовнымъ завѣщаніямъ и т. д.

Дороги, мосты и перевозки.

Пути сообщения, пролегающіе по Радомской губерніи, подраздѣляются на три группы:

1. Ивангородо-Домбровская желѣзная дорога, проходящая по Радомской губерніи въ двухъ направленіяхъ:

а) отъ станціи Ивангородъ черезъ гор. Радомъ до дер. Бзинь, на протяженіи	85 верстъ
и б) отъ станціи Колюшки, Варшавско-Вѣнской желѣзной дороги черезъ деревню Бзинь до дер. Бодзеховъ, на протяженіи	154½ „
	<hr/>
Всего	239½ верстъ

Дорога эта открыта для движенія грузовъ и пассажировъ съ 15 Января 1885 года.

2. Государственное шоссе, находящееся въ вѣдѣніи Правленія Варшавскаго Округа Путей Сообщенія и пролегающее по тремъ направленіямъ:

а) Краковское шоссе—отъ посада Бялобжеги до дер. Бзинь, на протяженіи	73,2 верстъ
б) Радомско-Люблинское шоссе отъ гор. Радомы къ лѣвому берегу рѣки Вислы, противъ посада Ново-Александріи, на протяженіи	53,2 „
в) Бзинско-Завихостское отъ дер. Бзинь до п. Завихоста, на протяженіи	87,7 „
	<hr/>
Итого	214,1 верстъ

и 3. Дороги земскія, къ которымъ относятся:

а) Восемь губернскихъ земскихъ 1-го разряда, имѣющихъ протяженія 469½ верстъ, въ томъ числѣ шоссированныхъ и частью мощеныхъ 410 вер. и грунтовыхъ 59½ вер., содержимыхъ на счетъ дорожнаго сбора. Кромѣ нихъ къ 1-му разряду земскихъ дорогъ причислено шесть подъѣздныхъ путей къ станціямъ Ивангородо-Домбровской желѣзной дороги, имѣющихъ протяженія 12¼ версты.

б) Шестидесять семь дорогъ уѣздныхъ 2-го разряда, имѣющихъ протяженія 1704 вер., въ томъ числѣ 189 вер. шоссированныхъ и 1515 вер. грунтовыхъ, содержимыхъ на счетъ гминной повинности и городскихъ обществъ.

в) Дороги 3-го разряда, т. е. проселочныя и полевыя, содержимыя сельскими обществами и владѣльцами, по землямъ которыхъ онѣ проходятъ.

На всѣхъ 1-о разрядныхъ дорогахъ находится 308 мостовъ, изъ этого числа 301 мостъ содержится на счетъ земскаго дорожнаго сбора и 7 тарифныхъ мостовъ—на средства владѣльцевъ, пользующихся установленнымъ сборомъ. Кромѣ того, имѣется 9 тарифныхъ мостовъ на дорогахъ II и III разрядовъ.

Перевозовъ черезъ рѣки, протекающія по губерніи находится семь: одинъ черезъ рѣку Пилицу, при деревнѣ Бялобржеги, въ Опоческомъ уѣздѣ, съ тарифомъ IV кл., принадлежитъ владѣльцу той же деревни, а остальные шесть находятся на р. Вислѣ: одинъ при дер. Мшишевѣ, Козеницкаго уѣзда, принадлежитъ владѣльцу того же имѣнія, другой на государственной шоссейной дорогѣ, ведущій отъ гор. Радома въ гор. Люблинѣ, состоитъ въ вѣдѣніи Правленія Варшавскаго Округа Путей Сообщенія, третій при Ивагородской крѣпости, содержится на счетъ Инженернаго вѣдомства, четвертый и пятый при посадѣ Завихостѣ, Сандомирскаго уѣзда, принадлежатъ частнымъ владѣльцамъ, а шестой при городѣ Сандомирѣ, съ тарифомъ II класса, установленный для сообщенія пограничныхъ жителей губерніи съ Галиціею, принадлежитъ городу.

На суммы губернскаго дорожнаго сбора произведены въ 1896 г. слѣдующіе расходы:

а) на окончаніе опредѣленныхъ по смѣтамъ прежнихъ лѣтъ ремонтныхъ работъ на шоссейныхъ дорогахъ 1-го разряда на сумму 1198 р. 89 к.

б) на ремонтровку 1-о разрядныхъ шоссе на всемъ ихъ протяженіи,

а также находящихся на них мостовъ и другихъ сооруженій	76224 р. 55 к.
в) на содержаніе дорожной служ- бы	16542 р. 98 к.
г) на разные мелкіе расходы по дорожной части	480 р. — к.
и д) на возвратъ разнымъ лицамъ не надлежаще поступившихъ платежей	4 р. 10 к.
Итого	<u>94450 р. 52 к.</u>
А такъ какъ дорожныя средства 1896 г. составляли	<u>142631 р. 40 к.</u>
то къ 1 Января 1897 года осталось въ наличности	48180 р. 88 к.

ПОЧТА И ТЕЛЕГРАФЪ.

А. УЧРЕЖДЕНІЯ.

Почтово-Телеграфныхъ Конторъ	} III класса	1
		VI „
Почтово-Телеграфныхъ Отдѣленій		5
Почтовыхъ Отдѣленій		19

Личный составъ:

чиновниковъ	68
почтамоновъ	44

Почтовыхъ станцій:

безъ лошадей	9
съ лошадьми	19

На почтовыхъ станціяхъ содержится:

лошадей	91
почтарей	48

Озпущено лошадей:

подъ почты	21991
„ эстафеты	7
„ проѣзжающихъ	347

Протяженіе почтовыхъ трактовъ:

желѣзнодорожныхъ	210
шоссейныхъ	366
грунтовыхъ	189 $\frac{1}{4}$

По означеннымъ путямъ въ теченіи года пройдено почтами:

по желѣзнымъ дорогамъ .	143826
„ шоссейнымъ „ .	189216
„ грунтовымъ „ .	50111

В. КОРРЕСПОНДЕНЦІЯ.

1. Почтовая.

Внутренняя—Иногородная.

	Отправлено	Получено
Не вполнѣ оплач. прост. писемъ .	—	10731
Оплаченныхъ простыхъ писемъ .	—	653526
Безплатныхъ	—	457810
Заказныхъ	—	112815
Открытыхъ	—	423826
Бандерольныхъ отправленій .	—	133677
Денежныхъ и цѣнныхъ пакетовъ	71852	80184
Цѣнностью	23543417	16985230
Безъ цѣны	—	5670
Абонементныхъ періодическихъ изданій (штукъ)	55352	657068
Эстафеть	—	—
Посылокъ и узловъ	4775	11088

Городская:

Писемъ закрытыхъ	15193	—
„ заказныхъ	2561	—
„ открытыхъ	1502	—
Бандерольныхъ отправленій .	12010	—
Денежныхъ и цѣнныхъ пакетовъ .	901	—
Цѣнностью	25008	—

Международная:

Писемъ франкированныхъ	58148	53543
„ не франкированныхъ	3865	1501
„ рекомендованныхъ	4286	4205
„ открытыхъ	19368	29872
Бандерольныхъ отправленій .	11335	24609
Денежныхъ и цѣнныхъ пакетовъ .	42746	54370
Цѣнностью	272152	211941
Посылокъ, узловъ цѣнныхъ	77	35
Цѣнностью на	46735	1264
Посылокъ безъ цѣны	8	120

2. Телеграфная.

Телеграммы:

	Отправлено	Получено
Июгородныхъ тарифныхъ	28573	33765
„ безплатныхъ	1688	3353
Международныхъ тарифныхъ	1589	2300
„ безплатныхъ	32	35
Проходящихъ	187059	

ФИНАНСОВЫЙ РЕЗУЛЬТАТЪ.

а) *Догоды.*

	Рубли	коп.
За почтовые марки	41930	85
„ итемпельные конверты	10716	26
„ бланки для открытыхъ писемъ	10920	4
„ пересылку корреспонденціи, неоплачен- ной итемпелемъ или марками	7506	60
Періодическія изданія	277	74
Страхованія	12630	40
Росписки въ пріемъ на почту корреспонден- ціи	4719	4
Эстафеты	9	9
Коммисіонныхъ за корреспонденцію съ на- ложеннымъ платежемъ	67	27
Сбора за передачу телеграфныхъ денешъ	22197	34
Разные доходы	178	61
Всего	111153	24

б) *Расходъ.*

На содержаніе личнаго состава	37998	—
„ хозяйственные расходы	8186	—
„ вознагражденіе за утраченную на почтѣ страховую корреспонденцію	—	—
„ прогоны за возку почтъ и эстафетъ	16734	80
„ Лечение нижнихъ служителей	13	32
„ Ремонтъ телеграфныхъ линий и прово- довъ	2614	34
Пересылка телеграфной корреспонденціи	1334	10
Приплата на содержаніе лошадей по недо- выручкѣ до опредѣленной нормы дохо- да отъ прогоновъ	5510	71
Разные расходы	1316	54
Всего	73707	81

При сопоставленіи дохода и расхода почтово-телеграфныхъ учреждений Радомеккой губерніи 1896 г. съ 1895 г. оказывается, что чистый доходъ въ отчетномъ году увеличился на 3006 руб. 19 коп., а именно:

въ 1895 г.	въ 1896 г.	болѣе + менѣе —
Доходъ 117935 р. 79 к.	— 111153 р. 24 к.	— 6782 р. 55 к.
Расходъ 72308 р. 98 к.	— 73707 р. 81 к.	+ 1398 р. 83 к.
+ 45626 р. 81 к.		+ 37445 р. 43 к. — 8181 р. 38 к.

Т а м о ж н и.

Въ районѣ Радомеккой губерніи таможенныхъ учреждений Радзивиловекаго округа находится два: одно въ гор. Сандомирѣ, а другое въ посадѣ Завихостѣ, Сандомирскаго уѣзда.

Черезъ Сандомирскую таможену привезено иностранныхъ товаровъ на сумму	25962 р. — к.
черезъ Завихостскую	10966 „ — „
	Всего 36928 „ — „

Сравнительно съ 1895 годомъ (50646 р. 90 к.) менѣе на 13718 руб. 90 коп.

Вывезено же русскихъ товаровъ за границу:

черезъ Сандомирскую таможену на сумму	252464 р. — к.
„ Завихостскую „ „	51187 „ — „
	Всего 303651 р. — к.

Въ сравненіи съ 1895 г. менѣе на 50391 р.

Пошлинъ съ провозныхъ товаровъ поступило за 1896 годъ:

по Сандомирской таможнѣ	3688 р. 55 к.
по Завихостской „	571 „ 11 „
	Всего . . . 4259 р. 66 к.

Въ сравненіи съ прошлымъ годомъ (3222 р. 38 коп.) болѣе на 1037 руб. 28 коп.

По размѣрамъ ввоза и вывоза послѣдній превышаетъ первый на 266723 руб.

Число лицъ, прослѣдовавшихъ черезъ границу въ означенныхъ таможенныхъ пунктахъ, составляло 41495, а именно:

Названіе таможенъ	Прослѣдовало лицъ		Итого
	Изь-за границы	За границу	
Сандомпрская таможня	13377	14894	28271
Завихостекая „	7247	5977	13224
Итого	20624	20871	41495

Сравнительно съ 1895 годомъ (41989) въ отчетномъ году прослѣдовало черезъ границу лицъ менѣе на 494, а именно:

въѣхало въ наши предѣлы менѣе на 413 человекъ
 выѣхало за границу менѣе на 81 чел.

Радомская Дирекція Земскаго Кредитнаго Общества.

Въ Радомской губерніи въ 1896 году находилось 761 имѣніе, обремененное ссудою Земскаго Кредитнаго Общества, а именно:

1. Къ 1 Января 1896 года ссуды 1-ой серіи составляли 2024850 руб.

въ теченіи 1896 года убыло:

а) вслѣдствіе досрочной уплаты ссуды на 51000 руб.

б) вслѣдствіе конверсіи на 4½% ссуду безсрочной серіи на 75050 руб. 126050 руб.

Къ 1 Января 1897 года осталось 5% ссудъ 1-ой серіи 1898800 руб.

2. 5% ссуды 2-ой серіи къ 1 Января 1896 года составляли общую сумму 404000 руб.

Въ теченіи 1896 года убыло:

вслѣдствіе конверсіи на 4½% ссуды безсрочной серіи на 48950 руб.

Оставалось къ 1 Января 1897 г. 5% ссудъ 2-ой серіи 355050 руб.

3. 5% ссуды 3-й серіи къ 1 Января 1896 года составляли общую сумму 421550 руб.

въ теченіи 1896 года убыло:

Названіе таможенъ	Прослѣдовало лицъ		Итого
	Изъ-за границы	За границу	
Сандомирская таможня	13377	14894	28271
Завихостская „	7247	5977	13224
Итого	20624	20871	41495

Сравнительно съ 1895 годомъ (41989) въ отчетномъ году прослѣдовало черезъ границу лицъ менѣе на 494, а именно:

въѣхало въ наши предѣлы менѣе на 413 человекъ
 выѣхало за границу менѣе на 81 чел.

Радомская Дирекція Земскаго Кредитнаго Общества.

Въ Радомской губерніи въ 1896 году находилось 761 имѣніе, обремененное ссудой Земскаго Кредитнаго Общества, а именно:

1. Къ 1 Января 1896 года ссуды 1-ой серіи составили 2024850 руб.

въ теченіи 1896 года убыло:

а) вслѣдствіе досрочной уплаты ссуды на 51000 руб.

б) вслѣдствіе конверсіи на 4½% ссуду безсрочной серіи на 75050 руб. 126050 руб.

Къ 1 Января 1897 года осталось 5% ссудъ 1-ой серіи 1898800 руб.

2. 5% ссуды 2-ой серіи къ 1 Января 1896 года составляли общую сумму 404000 руб.

Въ теченіи 1896 года убыло:

вслѣдствіе конверсіи на 4½% ссуды безсрочной серіи на 48950 руб.

Оставалось къ 1 Января 1897 г. 5% ссудъ 2-ой серіи 355050 руб.

3. 5% ссуды 3-й серіи къ 1 Января 1896 года составляли общую сумму 421550 руб.

въ теченіи 1896 года убыло:

При сопоставленіи дохода и расхода почтово-телеграфныхъ учреждений Радомской губерніи 1896 г. съ 1895 г. оказывается, что чистый доходъ въ отчетномъ году увеличился на 3006 руб. 19 коп., а именно:

	въ 1895 г.	въ 1896 г.	
			болѣе +
Доходъ	117935 р. 79 к.—	111153 р. 24 к.—	менѣе —
Расходъ	72308 р. 98 к.—	73707 р. 81 к.—	+1398 р. 83 к.
	+45626 р. 81 к. + 37445 р. 43 к.—		8181 р. 38 к.

Т а м о ж н и.

Въ районѣ Радомской губерніи таможенныхъ учреждений Радзивиловскаго округа находится два: одно въ гор. Сандомирѣ, а другое въ посадѣ Завихостѣ, Сандомирскаго уѣзда.

Черезъ Сандомирскую таможену привезено иностранныхъ товаровъ на сумму	25962 р. — к.
черезъ Завихостскую	10966 „ — „
	Всего 36928 „ — „

Сравнительно съ 1895 годомъ (50646 р. 90 к.) менѣе на 13718 руб. 90 коп.

Вывезено же русскихъ товаровъ за границу:

черезъ Сандомирскую таможену на сумму	252464 р. — к.
„ Завихостскую „ „	51187 „ — „
	Всего 303651 р. — к.

Въ сравненіи съ 1895 г. менѣе на 50391 р.

Полный съ провозныхъ товаровъ поступило за 1896 годъ:

по Сандомирской таможнѣ	3688 р. 55 к.
по Завихостской „	571 „ 11 „
	Всего 4259 р. 66 к.

Въ сравненіи съ прошлымъ годомъ (3222 р. 38 коп.) болѣе на 1037 руб. 28 коп.

По размѣрамъ ввоза и вывоза послѣдній превышаетъ первый на 266723 руб.

Число лицъ, прослѣдовавшихъ черезъ границу въ означенныхъ таможенныхъ пунктахъ, составляло 41495, а именно:

а) вслѣдствіе досрочной уплаты ссуды на	3800 руб.
б) вслѣдствіе конверсіи на 4½% ссуду безсрочной серіи на 78550 руб.	82350 руб.
<hr/>	
Оставалось къ 1 Января 1897 года 5% ссудъ 3 серіи	339200 руб.
4. 5% ссуды 4 серіи къ 1 Января 1896 года составляли общую сумму .	280800 руб.
въ теченіи 1896 года убыло: вслѣдствіе конверсіи на 4½% ссуду безсрочной серіи	16350 руб.
<hr/>	
Оставалось къ 1 Января 1897 года 5% ссудъ 4-ой серіи	264450 руб.
5. 5% ссуды 5-й серіи къ 1 янва- ря 1896 г. составляли общую сумму .	3641450 руб.
въ теченіи 1896 года убыло: а) вслѣдствіе досрочной уплаты ссуды на	79950 руб.
б) вслѣдствіе конверсіи на 4½% ссуду безсрочной серіи на 380200 р.	460150 руб.
<hr/>	
Оставалось къ 1 Января 1897 г. 5% ссудъ 5-ой серіи	3181300 руб.
6. 4½% ссуды безсрочной серіи съ погашеніемъ 1% къ 1 Января 1896 года составляли общую сумму . . .	3641450 руб.
въ теченіи 1896 года убыло: вслѣдствіе досрочной уплаты на .	58000 руб.
Осталось	2059850 руб.
въ отчетномъ году отпущено подъ злогъ имѣній добавочныхъ и новыхъ ссудъ	509300 руб.
<hr/>	
Оставалось къ 1 Января 1897 г. 4½% ссудъ съ погашеніемъ 1% . . .	2569150 руб.
7. 4½% ссуды безсрочной серіи съ погашеніемъ 1½% къ 1 Января 1896 года составляли общую сумму . . .	1432000 руб.
въ теченіи 1896 года убыло: вслѣдствіе досрочной уплаты ссу- ды на	26950 руб.
Осталось	1405050 руб.
въ теченіи года отпущено подъ за- логъ имѣній добавочныхъ и новыхъ ссудъ	243100 руб.
<hr/>	
Оставалось къ 1 Января 1897 г.	

4½% ссудъ безерочной серіи съ погашеніемъ 1½% 1648150 руб.

Хотя всѣ 5% Закладные Листы подверглись уже конверсіи на 4½%, но къ 1 Января 1897 года оставалось обезпеченныхъ на ипотекѣ ссудъ на имѣніяхъ Радомской губерніи:

5% серіи 1-ой	1898800 руб.
5% „ 2-ой	355050 „
5% „ 3-ей	339200 „
5% „ 4-ой	264450 „
5% „ 5-ой	3181300 „
4½% безерочной серіи съ погашеніемъ 1%	2569150 „
4½% безерочной серіи съ погашеніемъ 1½%	1648150 „
Итого	10256100 руб.

Въ теченіи 1896 года для взыканія недоимочныхъ срочныхъ платежей Радомская Губернская Дирекція назначила въ принудительную продажу 160 имѣній

Оставалось къ 1 Января 1896 г.	60 „
	<hr/>
	220 имѣній

Число это уменьшилось по случаю уплаты недоимокъ на	163 „
продано въ теченіи 1896 года	5 „
	<hr/>
	168 имѣній

Оставалось къ 1 Января 1897 г. имѣній, назначенныхъ въ продажу 52 „

Недоимочные платежи, причитающіеся по Радомской губерніи Земскому Кредитному Обществу къ 1 Января 1896 года составляли общую сумму	239403 р. 49 к.
въ теченіи 1896 года прибыло	588511 р. 35 к.
Итого	827914 р. 84 к.

Въ счетъ означенной суммы поступило въ теченіи 1896 года 599568 р. 50 к.

Осталось въ недоимкѣ къ 1 Января 1897 года 229346 р. 34 к.

Государственныя имущества.

I. О состояніи экономическихъ имуществъ:

1. По 1-ое Января 1897 года въ Радомской губерніи находилось государственныхъ имуществъ:

а) усадебъ, мельницъ, домовъ, плацевъ и другихъ недвижимостей, въ числѣ которыхъ заключаются усадебны, отдавныя почтовому и горному вѣдомствамъ, безъ обозначенія срока пользованія	81
б) сельскихъ безрочныхъ арендъ	43
в) городскихъ такихъ же арендъ	36
г) маіоратовъ, съ которыхъ взимается излишекъ	4
д) недвижимостей, проданныхъ разероченными платежами	14
и е) имуществъ и оброчныхъ статей, поступившихъ въ казну, на основаніи Указовъ 1864 — 1865 г. г., а также конфискованныхъ: недвижимыхъ имѣній, по которымъ взимается продажный капиталъ разероченными платежами	35
прочихъ недвижимостей и оброчныхъ статей	63
Итого	276

2) Извлеченіе доходовъ въ отчетномъ году производилось посредствомъ отдачи имѣній въ аренду, а также посредствомъ взиманія платежей съ безрочныхъ статей и по капиталамъ за продажу или выкупъ имѣній.

Въ отчетномъ году отъ государственныхъ имуществъ и оброчныхъ статей поступило всего . . . 23329 р. 53 к. въ сравненіи съ 1895 г. меньше на 9086 руб. 75 коп.

Къ 1 му Января 1897 г. состояло во временной арендѣ имѣній и оброчныхъ статей всего 220.

Земли во всѣхъ этихъ казенныхъ и подуховныхъ имѣніяхъ и оброчныхъ статьяхъ состояло 2360 десятинъ 1931 саж.

Преобладающая система сельскаго хозяйства была трехпольная, но болѣе же крупнымъ статьямъ—многопольная; подати и сборы съ казенныхъ земель и оброчныхъ статей, согласно условіямъ, заключенныхъ съ арендаторами контрактовъ, обязаны были вносить арендаторы въ такомъ количествѣ, какое на каждый годъ устанавливается надлежащими властями.

О недоимкахъ.

Къ 1-му Января 1897 года числилось недоимокъ дохода съ имуществъ, состоящихъ въ вѣдѣніи Управленія Государственныхъ Имуществъ 188144 р. 89 коп.

Недоимка эта числится съ прежнихъ лѣтъ и болѣею частью принята въ 1895 году изъ Казенной Палаты.

вмѣстѣ съ переходомъ изъ ея завѣдыванія имуществъ; къ устраненію принимаются возможныя мѣры, что однако замедляется давностью дѣйствій, сложностью и запутанностью счетовъ и недостаточнымъ составомъ чиновъ Управленія; изъ указанной суммы недоимки подлежатъ сложенію 95153 р. 50 к.

II. О казенныхъ лѣсахъ.

А) Къ 1 Января 1897 года въ Радомской губерніи состояло казенныхъ лѣсовъ:

1. Въ Плясецкомъ уездѣ:

а) I разряда—единственнаго владѣнія казны	3374,29 дес.
б) XIII разряда—горныхъ	10433,92 „
в) XVII „ маіоратныхъ, состоящихъ подъ надзоромъ казенныхъ лѣсничихъ	2390,5 „
г) XIX разряда, проданныхъ частнымъ лицамъ съ условіемъ веденія въ нихъ правильнаго хозяйства	19099,5 „
Итого	<u>35298,21 дес.</u>

2. Въ Козеницкомъ уездѣ:

а) I разряда—единственнаго владѣнія казны	19141,19 дес.
б) XVI разряда—маіоратныхъ, состоящихъ въ администраціи казны	931,55 „
в) XVII разряда—маіоратныхъ, состоящихъ подъ надзоромъ казенныхъ лѣсничихъ	6028,5 „
Итого	<u>26101,24 дес.</u>

3. Въ Конскомъ уездѣ:

а) I разряда—единственнаго владѣнія казны	5405,25 дес.
б) XIII разряда—горныхъ	14742,06 „
в) XVII „ маіоратныхъ, состоящихъ подъ надзоромъ казенныхъ лѣсничихъ	491,5 „
Итого	<u>20638,81 дес.</u>

4. *Въ Опатовскомъ уездѣ:*

а) I разряда—единственнаго владѣнія казны	5806,35 дес.
б) XVII разряда — маіоратныхъ, состоящихъ подъ надзоромъ казенныхъ лѣсничихъ	219,5 „
в) XIX разряда — проданныхъ частнымъ лицамъ съ условіемъ веденія правильнаго хозяйства	3094 „
Итого	<u>9119,85 дес.</u>

5. *Въ Опоченскомъ уездѣ:*

а) I разряда—единственнаго владѣнія казны	13602,5 дес.
б) XVI разряда — маіоратныхъ, состоящихъ въ администраціи казенныхъ лѣсничихъ	58,0 „
в) XVII разряда — маіоратныхъ, состоящихъ подъ надзоромъ казенныхъ лѣсничихъ	147,75 „
Итого	<u>13808,25 дес.</u>

6. *Въ Радомскомъ уездѣ:*

а) I разряда — единственнаго владѣнія казны	7486,59 дес.
б) XIII разряда—горныхъ	1952,47 „
в) XVI „ маіоратныхъ, состоящихъ въ администраціи казенныхъ лѣсничихъ	309 „
г) XVII разряда — маіоратныхъ, состоящихъ подъ надзоромъ казенныхъ лѣсничихъ	1789,25 „
Итого	<u>11537,31 дес.</u>

7. *Въ Саудомирскомъ уездѣ:*

а) I разряда—единственнаго владѣнія казны	1823,25 дес.
б) XVI разряда—маіоратныхъ, состоящихъ въ администраціи казенныхъ лѣсничихъ	1608,75 „
Итого	<u>3432,00 дес.</u>

А всего по Радомской губерніи 119935,67 дес.

Б) Въ отчетномъ году въ дачахъ лѣсничества Радомской губерніи въ счетъ смѣтнаго назначенія продано и отпущено:

1) строевого и подѣлочнаго лѣса:		
	{ хвойныхъ породъ . . .	7102,35 куб. саж.
	{ лиственныхъ породъ . . .	1567,23 " "
2) дровъ	{ хвойныхъ породъ . . .	10878,96 " "
	{ лиственныхъ породъ . . .	2970,05 " "
3) хвороста и хмыза разныхъ породъ		3754,88 " "
4) иней и корней разныхъ породъ . . .		232,15 " "
5) дубовой коры		12846 пудовъ
6) отъ проходныхъ рубокъ на 320 десятинахъ		986,12 куб. саж.

Стоимость всѣхъ распроданныхъ и отпущенныхъ безплатно лѣсныхъ матеріаловъ составляла сумму 260788 руб. 78 коп.

В) Въ отчетномъ году по лѣсничествамъ Радомской губерніи по смѣтѣ назначено было къ поступленію 281378 руб.

Дѣйствително же поступило 374124 руб. 4 коп. Всего поступило оклада 374124 руб. 4 коп.

Отпущено горному вѣдомству лѣсныхъ матеріаловъ, за которые деньги не поступили на сумму 90 р. — к.

Отпущено лѣсныхъ матеріаловъ для казенныхъ и общественныхъ надобностей безплатно на сумму 23995 р. 20 к.

Итого . 24085 р. 20 к.

Денежное поступленіе отъ лѣсовъ за отчетный годъ увеличилось противъ 1895 г. на 132456 руб. 18 коп., (не считая 24085 руб. 20 коп., отпущенныхъ горному вѣдомству въ долгъ и безплатно, что, кромѣ общаго увеличенія дохода отъ лѣсовъ, объясняется еще поступленіемъ за продажу ненужныхъ казны лѣсныхъ участковъ на 21382 руб. 98 коп. Противъ оклада, назначеннаго Министерствомъ превышеніе лѣснаго дохода оказалось на 129424 руб. 4 коп.

Съ цѣлью предоставленія мѣстному крестьянскому населенію и мѣщанамъ-рольникамъ пріобрѣтенія нужныхъ имъ для собственной надобности лѣсныхъ матеріаловъ изъ первыхъ рукъ, казною продано таковыхъ въ отчет-году 47215 деревьевъ на сумму 58940 р. 37 к.

Г) Къ 1 Января 1896 г. оставалось недоимки 103063 руб. 86 коп.

Въ 1896 г. причислено 227819 р. 19 к., въ счетъ которыхъ:

а) поступило	65326 р. 15 к.
б) сложено по Всемилостивѣйшимъ	

Манифестамъ 14 Ноября 1894 г. и 14 Мая 1896 г. за лѣсонарушенія	2745 р. 99 к.
в) сложено по другимъ причинамъ Къ 1-му Января 1897 г. остается недоимокъ	12075 р. 6 к.
вѣ томъ числѣ за лѣсонарушенія	250735 р. 85 к.
Главную сумму недоимокъ состав- ляютъ деньги, слѣдующія за продан- ный съ торговъ лѣсъ	8189 р. 37 к.
и за отнущенный вѣ долгъ горному вѣдомству	240764 р. 3 к.
которые и поступить вѣ 1897 году, такъ какъ по усло- вямъ пользованія этимъ лѣсомъ допускается льгота вѣ платежѣ за него денегъ.	1722 р. 35 к.

Д) Вѣ отчетномъ году лѣсныхъ культурныхъ работъ
произведено:

а) собрано сѣмянъ	56,6 пудовъ
б) заложено питомниковъ на площади	1267 кв. саж.
в) засѣяно 78 дес. 1000 кв. саж.	
г) засажено 89 дес. 1200 кв. саж.	
Е) Обнаружено нарушеній лѣснаго устава:	
а) по самовольнымъ порубкамъ	6005 случаевъ
на сумму ущерба	6563 р. 41 к.
б) по незаконной частѣбѣ скота	2228 случаевъ
на сумму ущерба	1187 р. 43 к.
в) по пожарамъ	4 случаевъ
на сумму ущерба	14 р. 51 к.
г) по нарушеннымъ правиламъ хозяй- ства и по безбилетному славу	144 случая
на сумму ущерба	68 р. 5 к.

А всего 8381 случ.

На сумму ущерба 7833 р. 40 к.

Ж) Съ казенныхъ лѣсовъ и лѣбослужебныхъ усадебъ
вѣ отчетномъ году ассигновано отъ казны на содержаніе
гминныхъ управленій и судовъ 5979 руб. 89 коп.

Народная нравственность.

Всѣхъ преступленій вѣ отчетномъ году было совершено	33196
Осуждено по этимъ преступленіямъ	19401
вѣ томъ числѣ: мужчинъ	16758
женщинъ	2643
	<hr/>
	19401
а) число преступленій по округу Радомска- го Окружнаго Суда	1696
б) Число преступленій по Судебно-Миро- вымъ Округамъ	31500

Осужденных по этимъ преступленіямъ	19401
въ томъ числѣ: мужчинъ	16758
женщинъ	2643
	<u>19401</u>

По сравненіи этихъ данныхъ съ таковыми-же за 1895 годъ, видно, что

	въ 1895 г.	въ 1896 г.
преступленій было:	38161	33196
осужденныхъ „	21075	19401

Слѣдовательно, преступленій въ отчетномъ году было менѣе, въ сравненіи съ 1895 годомъ, на 4965, а осужденныхъ менѣе на 1674.

Все преступленія и проступки, имѣвшіе мѣсто въ отчетномъ году по Судебно Мировымъ округамъ Радомской губерніи, дѣлятся на:

Родъ преступленій	Число ихъ
Противъ собственности частныхъ лицъ	8990
„ постановленій о повинностяхъ военной службы	32
„ порядка управленія	5501
„ доходовъ казны	351
„ общественнаго благоустройства и благочинія	5480
„ жизни, здоровья, свободы и чести частныхъ лицъ	11134
„ преступленія по службѣ Государственной и общественной	12
Итого	<u>31500</u>

Въ 1896 году въ Радомской губерніи задержано бродягъ и безнаспорныхъ:

а) мѣстныхъ жителей	980
б) иностранцевъ	58
в) военныхъ дезертировъ	3
г) бродягъ	16
Итого	<u>1057</u>

По сравненію съ прошлымъ годомъ (1038), въ 1896 году задержано болѣе на 19 чел.

Личный состав земской стражи въ губерніи опредѣленъ по штату въ 274 человѣка, изъ которыхъ къ 1-му Января 1896 года состояло на службѣ 249 человѣкъ. Въ теченіи отчетнаго года вновь поступило 65 человѣкъ; убыло же 50 человѣкъ: по домашнимъ обстоятельствамъ 19, за проступки 12, по неспособности къ службѣ 14, умерло 5.

Къ 1-му Января 1897 года состояло на службѣ 264 стражниковъ, изъ нихъ:

православныхъ	177
католиковъ	71
лютеринъ	16
Итого	264

Относительно общаго числа народонаселенія Радомской губерніи (постояннаго и временнаго) въ 906888 человѣкъ, одинъ земскій стражникъ приходится среднимъ числомъ на 3436 душъ.

Аресты, тюремные замки и этапы.

Подъ надзоромъ Прокурора Радомскаго Окружнаго Суда въ 1896 году числилось содержащихся подъ стражею 8327 человѣкъ, въ томъ числѣ 6434 мужчины и 1893 женщины.

Въ двухъ тюрьмахъ гражданскаго вѣдомства Радомской губерніи содержалось заключенныхъ 1778 человѣкъ, именно: 1449 мужчинъ, 272 женщины и 57 арестантскихъ дѣтей.

Въ судебныхъ detenціонныхъ арестахъ подъ слѣдствіемъ и полицейскихъ арестахъ по приговорамъ судебныхъ мѣстъ, а также арестованныхъ полиціей, содержалось заключенныхъ 4969, въ томъ числѣ 3941 мужчинъ, 1026 женщинъ и 2 арестантскихъ дѣтей. Такимъ образомъ въ 1896 году содержалось въ тюрьмахъ арестантовъ менѣе, чѣмъ въ 1895 году на 123, въ прочихъ-же мѣстахъ заключеній менѣе на 360 человѣкъ.

Въ Радомской губерніи имѣется 2 тюрьмы, 8 detenціонныхъ арестовъ при Уѣздныхъ Управленіяхъ и полицейскіе аресты городскихъ и гминныхъ управленій.

Тюрьмы—въ гор. Радомѣ на 155, а въ Саудомирѣ на 210 человѣкъ помѣщаются въ казенныхъ зданіяхъ и состоятъ въ вѣдѣніи особыхъ Начальниковъ, detenціонныя-же аресты въ гор. Коускѣ, Козеницахъ, Опатовѣ, Оночѣ, Шидловцѣ, Сташовѣ и въ посадѣ Илжѣ устроены въ частныхъ помѣщеніяхъ, а въ гор. Радомѣ при

и въспомъ магистратъ и состоитъ: въ гор. Радомѣ въ вѣдѣніи Президента, а въ остальныхъ—въ вѣдѣніи Вургомистра и Войта гмани Илка.

Пересыльные пункты въ гор. Радомѣ и Сандомирѣ помѣщаются въ городскихъ зданіяхъ, въ гор. Опатовѣ, Острошкѣ и Опонѣ въ частныхъ домахъ.

Тюрьмы охраняются учрежденною, на основаніи ВѢСОЧАЙШЕ утвержденного 15 Іюня 1887 года Положенія, тюремною стражею, состоящею въ Радомской тюрьмѣ изъ 23 надзирателей и 1 надзирательницы, а въ Сандомирской изъ 18 надзирателей.

Детенціонныя и полицейскіе аресты охраняются вольнонаемными сторожами. Этанныя станціи, какъ служилія для ночлеговъ пересыльныхъ арестантовъ и конвоирующихъ ихъ командъ, охраняются тѣми-же конвойными командами, для содержанія же въ порядкѣ помѣщений этихъ станцій находятся вольнонаемные сторожа.

Продовольствіе арестантовъ, содержащихся въ тюрьмахъ, производилось въ 1896 году съ подряда и стоило казны на одного человѣка въ сутки:

По Радомской тюрьмѣ	7,74 коп.
„ Сандомирской „	8,88 коп.
Въ общей сложности стоило:	
Въ Радомской	8122 р. 86 к.
Въ Сандомирской	3756 р. 68 к.
Всего	11879 р. 48 к.

На содержаніе арестантовъ detenціонныхъ арестовъ отпускалось по 8 коп. въ сутки на человѣка, на основаніи таблицы, утвержденной по соглашенію Министерства Внутреннихъ Дѣлъ и Финансовъ на 1896 годъ.

Случаевъ побѣга арестантовъ изъ тюремъ не было.

Арестанты, какъ мужчины, такъ и женщины, занимались въ Радомской тюрьмѣ приденіемъ шерсти и дѣла и выдѣлкою холста на тюремныя надобности; арестанты—мастера заняты были разными мелкими работами для тюрьмы, работами по ремонту зданій оной, а также другихъ казенныхъ строеній; незнающіе же ремесла отпускались на работы въ городской садъ.

Въ Сандомирской тюрьмѣ арестанты занимались приденіемъ шерсти и тканіемъ изъ нея сукна на тюремныя надобности.

Доходы отъ арестантскихъ заработковъ, въ томъ числѣ на тюремныхъ фабрикахъ, составляли:

по Радомской тюрьмѣ	340 р. 40 к.
„ Сандомирской тюрьмѣ	316 р. 61 к.
Всего	657 р. 1 к.

т. е. болѣе въ сравненіи съ 1895 г., на 109 руб. 43 коп.

мѣстномъ магистратѣ и состоятъ: въ гор. Радомѣ въ вѣдѣніи Президента, а въ остальныхъ — въ вѣдѣніи Бургомистра и Войта гмины Илжа.

Пересыльные пункты въ гор. Радомѣ и Сандомирѣ помѣщаются въ городскихъ зданіяхъ, въ гор. Опатовѣ, Островцѣ и Опочинѣ въ частныхъ домахъ.

Тюрьмы охраняются учрежденною, на основаніи ВЫСОЧАЙШЕ утвержденного 15 Іюня 1887 года Положенія, тюремною стражею, состоящею въ Радомской тюрьмѣ изъ 23 надзирателей и 1 надзирательницы, а въ Сандомирской изъ 18 надзирателей.

Детенціонныя и полицейскіе аресты охраняются вольнонаемными сторожами. Этанныя станціи, какъ служачія для почлеговъ пересыльныхъ арестантовъ и конвоирующихъ ихъ командъ, охраняются тѣми-же конвойными командами, для содержанія же въ порядкѣ помѣщеній этихъ станцій находятся вольнонаемные сторожа.

Продовольствіе арестантовъ, содержащихся въ тюрьмахъ, производилось въ 1896 году съ подряда и стоило казнѣ на одного человѣка въ сутки:

По Радомской тюрьмѣ	7,74 коп.
„ Сандомирской „	8,88 коп.

Въ общей сложности стоило:

Въ Радомской	8122 р. 86 к.
Въ Сандомирской	3756 р. 68 к.
Всего	11879 р. 48 к.

На содержаніе арестантовъ detenціонныхъ арестовъ отпускалось по 8 коп. въ сутки на человѣка, на основаніи таблицы, утвержденной по соглашенію Министерства Внутреннихъ Дѣлъ и Финансовъ на 1896 годъ.

Случаевъ побѣга арестантовъ изъ тюремъ не было.

Арестанты, какъ мужчины, такъ и женщины, занимались въ Радомской тюрьмѣ пряденіемъ шерсти и льна и выдѣлкою холста на тюремныя надобности; арестанты — мастера заняты были разными мелкими работами для тюрьмы, работами по ремонту зданій оной, а также другихъ казенныхъ строеній; незнающіе же ремесла отпускались на работы въ городской садъ.

Въ Сандомирской тюрьмѣ арестанты занимались пряденіемъ шерсти и ткашемъ изъ нея сукна на тюремныя надобности.

Доходъ отъ арестантскихъ заработковъ, въ томъ числѣ на тюремныхъ фабрикахъ, составлялъ:

по Радомской тюрьмѣ	340 р. 40 к.
„ Сандомирской тюрьмѣ	316 р. 61 к.

Всего 657 р. 1 к.

т. е. болѣе въ сравненіи съ 1895 г., на 109 руб. 43 коп.

Изъ этой суммы, на основаніи закона 6 Января 1886 года, поступило:

	въ пользу: арестантовъ	казны	тюрьмы:
по Радомской тюрьмѣ	128р.45к.	105р.97½к.	105р.97½к.
„ Сандомирск. „	119р.98к.	98р.45 к.	98р.18 к.
Всего .	248р.43к.	204р.42½к.	204р.15½к.

Прядильня шерсти при Радомской тюрьмѣ и прядильня и суконная фабрика при Сандомирской тюрьмѣ существуютъ съ давнихъ временъ; прядильня льна и ткацкая фабрика при Радомской тюрьмѣ учреждены въ 1887 году, на первыхъ порахъ въ видѣ опыта.

Въ теченіи 1896 года въ обѣихъ тюрьмахъ было приготовлено шерстяной пряжи 241 пуд. 12 фун. 90 зол.

Въ Сандомирской тюрьмѣ выдѣлано:

сѣраго сукна	3872 арш.	1 вер.
Оставалось въ готовомъ видѣ съ 1895 года:		
сѣраго сукна	2257 арш.	14 вер
суконныхъ одѣяль	402 „	14 „
Всего	6532 арш.	13 вер.

Заработанная арестантами отъ фабричныхъ издѣлій сумма въ 1896 году составляла 340 руб. 40 коп. Самый большой заработокъ арестанта въ отчетномъ году составлялъ въ Радомской тюрьмѣ 4 руб., въ Сандомирской 4 р. 28 коп.

Стоимость выдѣланныхъ въ тюрьмѣ матеріаловъ составляла:

а) 241 пуд. 12 ф. 90 зол. пряжи по 31 коп. за фунтъ	2992 р. 12 к.
б) сукна 3872 арш.	2207 р. 4 к.
Итого	5199 р. 16 к.

Расходы по содержанию тюремныхъ прядильнь и фабрики, а равно на покупку матеріаловъ въ 1896 году составляли:

по Радомской прядильнѣ	2389 р. 22 к.
„ Сандомирской фабрикѣ	100 р. 77 к.
Итого	2489 р. 99 к.

На прядильнѣ льна и ткацкой фабрикѣ холста, устроенной при Радомской тюрьмѣ, работами заняты были исключительно арестантки женщины.

Въ 1896 году приготовлено пряжи 4 пуд. 23 ф., а выдѣлано 272 арш.

Стоимость одного аршина издѣлій, приготовленныхъ въ тюрьмѣ, составляла: холста льнаго 19 коп., пачеснаго 17 коп. и паклянаго 15 коп.

Такимъ образомъ стоимость всѣхъ издѣлій составитъ 44 руб. 94 коп.

Расходъ по содержанію этой фабрики въ 1896 году составлялъ 50 руб. 63 коп.

Въ обѣихъ тюрьмахъ устроены часовни, въ которыхъ въ праздничные дни отправляется богослуженіе состоящими при тюрьмѣ по штату капелланами, преподающими при этомъ арестантамъ правила христіанской вѣры. Кроме того грамотнымъ христіанамъ въ свободное отъ занятій время дозволено чтеніе книгъ духовно-нравственнаго содержанія.

Для пользованія больныхъ арестантовъ при обѣихъ тюрьмахъ имѣются лазареты, подъ наблюденіемъ штатныхъ тюремныхъ врачей и фельдшеровъ.

Заболѣвшихъ разными болѣзнями и пользовавшихся въ тюремныхъ лазаретахъ арестантовъ было 176 человекъ, изъ нихъ:

выздоровѣло	149
умерло	11
осталось больныхъ	16

Стоимость лекарствъ и вспомогательныхъ принадлежностей составляла 720 р. 35 к.

Расходы на наемъ помѣщеній для этапныхъ станцій, кормовое довольствіе пересылавшихся въ 1896 году 1018 человекъ арестантовъ, конвоировъ и на другія надобности составляли 1800 р. 66 коп., на пересылку-же арестантовъ и бродягъ вѣдъ этапныхъ линій, числомъ 2123 человекъ, израсходовано 3879 руб. 86 коп.

Означенные расходы, по сравненіи съ расходами въ 1895 году, по первой категоріи увеличились на 6 руб. 32 коп., а по второй уменьшились на 46 руб. 51 коп.

П О Ж А Р Ы .

Въ отчетномъ году пожарныхъ случаевъ было въ губерніи 317 (въ городахъ 9 и уѣздахъ 308), причинившихъ убытка взаимному губерискому страхованію по 1057 недвижимостямъ на сумму 169511 руб. 9 копѣекъ. Въ сравненіи съ 1895 годѣмъ число пожарныхъ случаевъ уменьшилась на 73, сгорѣвшихъ строеній на 1496, а убытка на 256573 руб. 75 коп.

Наибольшее количество пожарныхъ случаевъ падаетъ на лѣтніе (114) и весенніе мѣсяцы (102), затѣмъ на осенніе (62) и на зимніе (39).

По числу пожарныхъ случаевъ уѣзды распредѣляются въ слѣдующемъ порядкѣ:

1) Сандовирскій	56
2) Радомскій	55
3) Илжецкій	51

4) Козеницкій	45
5) Опоченскій	44
6) Опатовскій	42
7) Конскій	24
Итого	<u>317</u>

Причины пожаровъ, на сколько оныхъ могли быть выяснены произведенными дознаніями, были:

отъ молніи	18
„ дурного устройства печей и трубъ	23
„ неосторожности	46
„ поджоговъ	56
„ другихъ причинъ	174

Кромѣ общественаго пожарнаго обоза, существующаго въ городахъ и посадахъ, владѣльцы недвижимостей во всѣхъ населенныхъ мѣстностяхъ губерніи содержатъ пожарныя орудія, какъ напр.: багры, лѣстницы, бочки съ водою, тачки и проч., по особымъ росписаніямъ городскихъ и гминныхъ управленій, и съ ними являются на пожаръ.

Организованныя пожарныя команды существуютъ изъ охотниковъ только въ г.г. Радомѣ (съ 1 Юля 1878 г.) и Сандомирѣ (съ 29 Января 1881 года).



IV.

Народное здравіе и общественное призраініе.

Врачи.

Медицинская часть въ губерніи находится въ завѣдываніи Врачебнаго Отдѣленія Губернскаго Правленія, состоящаго изъ Медицинскаго Инспектора, Фармацевтическаго Ассесора, Губернскаго Ветеринара, Секретаря и чиновника для писъма.

Въ 1896 году состояло въ губерніи:

врачей:

уѣздныхъ . . .	7
городовыхъ . . .	6
больничныхъ . . .	6
тюремныхъ . . .	1
Итого . . .	<u>20</u>

окружныхъ ветеринаровъ . . . 1

фельдшеровъ:

уѣздныхъ . . .	7
городовыхъ . . .	1
больничныхъ . . .	7
тюремныхъ . . .	1
Итого . . .	<u>16</u>

акушеровъ:

городовыхъ . . .	6
больничныхъ . . .	1
Итого . . .	<u>7</u>

Кромѣ того считается еще въ губерніи:

а) вольнопрактикующихъ врачей . . .	44
б) .. фельдшеровъ . . .	146

в) ветеринаровъ	1
г) акушерокъ	17
д) повивальныхъ сельскихъ (бабокъ)	20
г) дантистовъ	2

Вообще же въ губерніи состоятъ:

врачей	63
фельдшеровъ	162
ветеринаровъ	2
акушерокъ	24
повивальныхъ сельскихъ бабокъ	20
дантистовъ	2

Сравнительно съ 1895 г. число врачей увеличилось на 4 челов., а уменьшилось: фельдшеровъ на 2, ветеринаровъ на 1 и акушерокъ на 6.

На попеченіи врачей въ отчетномъ году было больныхъ:

а) въ частной практикѣ	32144.
----------------------------------	--------

Изъ этого числа:

выздоровѣло	30431
умерло	1713

б) въ больницахъ оставалось къ 1 Января 1896 года	245
прибыло	3512

Изъ нихъ:

выздоровѣло	3347
умерло	218
осталось на излеченіи	192

Кромѣ непосредственнаго подавіи медицинской помощи заболѣвшимъ и попеченія о больныхъ, дѣятельность медицинскихъ чиновъ въ отчетномъ году была направлена къ принятію административно-полицейскихъ мѣръ для охраненія общественнаго здравія и заключалась въ слѣдующемъ:

Произведено предохранительное оспопрививаніе дѣтямъ лимфою:

мальчикамъ	16486
дѣвочкамъ	15243
Итого	31729

Для ограниченія мѣстныхъ жителей, а равно и войскъ расположенныхъ въ губерніи, отъ сифилической и венерической болѣзни, образованы были по всеѣмъ уѣзднымъ городамъ в посадамъ, гдѣ квартируютъ войска, медико-

полицейскіе комитеты, состоящіе въ вѣдѣніи Врачебнаго Отдѣленія.

Медицинскій осмотръ публичныхъ и подозрительныхъ женщинъ производился два раза въ недѣлю.

Женщинъ, занимающихся проституціею, считалось по спискамъ въ губерніи 351

Врачебно-полицейскихъ осмотровъ было сдѣлано въ отчетномъ году 2880, при чемъ на фабрикахъ, заводахъ, въ полицейскихъ арестахъ и пр. мѣстахъ было осмотрѣно:

мужчинъ	550
женщинъ	351
Итого	<u>901.</u>

При этихъ осмотрахъ найдено зараженныхъ сифилисомъ и венерическою болѣзью:

мужчинъ	106
женщинъ	129
Итого	<u>235</u>

Санитарная дѣятельность выражалась въ медико-полицейскихъ осмотрахъ лавокъ, пекаренъ, мясныхъ рядовъ, гостинницъ, трактировъ, банъ и скотобоенъ; надзору этому подлежали также все продаваемые на рынкахъ и площадяхъ овощи, рыба и прочіе съѣстные припасы, привозимые въ городъ на продажу изъ окрестныхъ селеній и по желѣзной дорогѣ.

Предназначенный на убой рогатый скотъ каждый разъ былъ свидѣтельствованъ въ гор. Радомѣ Губернскимъ, а въ гор. Опатовѣ Окружнымъ ветеринарами въ другихъ же городахъ и посадахъ состоящими на службѣ уѣздными и городскими врачами.

При призывѣ новобранцевъ въ военную службу уѣздные и городские врачи въ уѣздныхъ, Медицинскій же Инспекторъ въ Губернскомъ по военной повинности Присутствіяхъ производили осмотры призывныхъ, подлежащихъ приему въ военную службу.

Испытанію было подвергнуто въ 1896 году всего 352 призывныхъ:

христіанъ	173
евреевъ	179

Кромѣ того, въ болѣе важныхъ случаяхъ, преимущественно съ болѣзнями глазъ и ушей, отправлено Губернскимъ Присутствіемъ въ Варшавскій Уяздовскій госпиталь на испытаніе 4 человѣка.

По дѣламъ судебнымъ дѣйствія уѣздныхъ и городскихъ врачей заключались:

а) въ производствѣ судебно-медицинскихъ изслѣдованій и вскрытій мертвыхъ тѣлъ, которыхъ было произведено:

отъ самоубійствъ	7
„ убійствъ	23
„ дѣтоубійствъ	8
„ естественной смерти младенцевъ, оставленныхъ безъ помощи	17
„ смерти неумышленной случайной	17
„ смерти, вслѣдствіе болѣзненныхъ причинъ	50
„ сомнительной смерти	8
Итого	<u>130</u>

б) въ медицинскомъ освидѣтельствovanіи лицъ по разнымъ судебнымъ вопросамъ 573

в) въ изслѣдованіи разныхъ предметовъ и вещей, посредствомъ микроскопа и химическихъ анализовъ 15

А всего по судебно-медицинскимъ дѣламъ составлено актовъ 588

Врачебнымъ Отдѣленіемъ, на основаніи препровожденныхъ Судебными властями вещественныхъ доказательствъ, дѣлъ и документовъ, было составлено медицинскихъ заключеній:

1) по дѣламъ объ изслѣдованіи причинъ смерти и
2) по дѣламъ о скоропостижной смерти, или поврежденіи, по подозрѣнію или обвиненію въ покушеніи на отравленіе или изгнаіе плода, или по обвиненію въ недозволенномъ врачеваніи, на основаніи химическаго анализа и микроскопическаго изслѣдованія 15, а именно:

а) человѣческихъ внутренностей	8
б) разныхъ лекарственныхъ веществъ	5
в) подозрительныхъ и фальсификованныхъ съѣстныхъ припасовъ	1
г) подозрительныхъ нитещъ	1
Итого	<u>15</u>

Независимо отъ этого, служащіе и вольнопрактикующіе врачи весьма часто вызывались въ Окружный Судъ, въ камеры Судебныхъ Слѣдователей и Мирowychъ Судей, въ качествѣ экспертовъ, для разъясненія разныхъ судебно-медицинскихъ вопросовъ. Во Врачебномъ Отдѣленіи подвергались освидѣтельствovanію въ отношеніи состоянія здоровья 8 человѣкъ, которымъ выданы медицинскія свидѣтельства, для полученія эмеритальной пенсіи или пособія.

АПТЕКИ.

Казенныхъ аптекъ въ губерніи нѣтъ,—аптекъ, принадлежащихъ частнымъ лицамъ, было:

нормальныхъ	30
сельскихъ	14
	<hr/>
Итого	44

Во всѣхъ аптекахъ состояло:

провизоровъ	45
аптекарскихъ помощниковъ	10
учениковъ	12

Общее число рецептовъ, поступившихъ въ 44 аптеки въ теченіи отчетнаго года, состояло 110419, т. е. на 37636 болѣе, чѣмъ въ 1895 году.

Денежнаго оборота было:

по рецептамъ	48656 р. 33 к.
по ручной продажѣ	57652 р. 92 к.

Итого

 106309 р. 25 к.

Оптовыхъ складовъ аптечныхъ и красильныхъ матеріаловъ четыре, а именно: два въ гор. Радомѣ, одинъ въ гор. Сташевѣ, Сандомирскаго, уѣзда и одинъ въ городѣ Сандомирѣ.

Врачебнымъ Отдѣленіемъ выданы были 6 кандидатамъ свидѣтельства на званіе аптекарскихъ учениковъ, окончившихъ четырехъ классный курсъ гимназій и прогимназій.

Больницы и дома умалишенныхъ.

Въ вѣдѣніи Радомскаго Губернскаго Совѣта Общественнаго Призрѣнія состояло шесть больницъ, а именно:

1) Св. Казимира въ гор. Радомѣ	на 60 кроватей
2) Еврейская въ городѣ Радомѣ	„ 20 „
3) Св. Духа въ гор. Сандомирѣ	„ 50 „
4) Св. Леона въ городѣ Опатовѣ	„ 28 „
5) Св. Владислава въ гор. Опочинѣ	„ 28 „
6) Св. Адама въ городѣ Сташовѣ	„ 25 „

Итого

 211 кроватей

Въ больницы принимаются на леченіе больные со всѣми наружными и внутренними болѣзнями, за исключеніемъ умалишенныхъ, которые временно только содержатся въ Радомской больницѣ Св. Казимира до отправленія въ специальное заведеніе въ Творкахъ, Варшавской губерніи.

Въ уѣздахъ: Козеницкомъ, Илжецкомъ и Конскомъ больницы не существуетъ; больные изъ этихъ уѣздовъ, требующіе больничнаго леченія, отправляются въ ближайшія больницы другихъ уѣздовъ.

Число больныхъ, пользовавшихся въ больницахъ Радомской губерніи, въ отчетномъ году было слѣдующее:

Наименованіе больницъ	Осталось по 1-е Января 1896 г.	Прибыло въ теченіи 1896 года	Изъ нихъ:			Число больничныхъ сутокъ	Стоимость содержанія одного больного
			Выздоровѣло	Умерло	Осталось къ 1 Января 1897 г.		
Въ больницѣ Св. Казимира въ г. Радомѣ	58	593	518	65	68	17641	66,8
„ Еврейской въ г. Радомѣ	28	263	253	15	23	6312	68,7
„ Св. Духа въ г. Сандомирѣ	50	716	688	36	42	31248	57,3
„ Св. Владислава въ г. Опочинѣ	26	184	176	24	10	4871	67,6
„ Св. Леона въ г. Опатовѣ	25	325	292	28	30	8730	62,3
„ Св. Адама въ г. Сташевѣ	30	333	314	30	19	6617	57,3
Итого .	217	2414	2241	198	192	75419	63,3

При всѣхъ больницахъ подавалась медицинская помощь приходившимъ больнымъ (амбулаторно), бѣднѣйшимъ же изъ нихъ выдавались лекарства на счетъ больницы.

Больницы, состоящія въ вѣдѣніи Губернскаго Совѣта Общественнаго Призрѣнія, помѣщаются въ собственныхъ домахъ.

Главныя средства, на которыя содержатся больницы, заключаются въ доходахъ отъ капиталовъ, хранящихся въ Варшавской Конторѣ Государственнаго Банка и по ипотечнымъ обезпеченіямъ, а также въ получаемой платѣ съ недвижимыхъ имуществъ, принадлежащихъ благотворительнымъ заведеніямъ и, наконецъ, въ возвратѣ издержекъ за леченіе и содержаніе въ больницахъ гражданскихъ лицъ и чиновъ военнаго вѣдомства.

Вслѣдствіе недостатка средствъ на покрытіе смѣтныхъ расходовъ, Губернскимъ и Уѣздными Совѣтами Общественнаго Призрѣнія въ отчетномъ году устраиваемы

были спектакли, а также производились сборы на страстной недѣлѣ.

Сумма капиталовъ, принадлежащихъ больницамъ, слѣдующая:

Наименованіе больницъ	Въ Конторѣ Государственнаго Банка		На ипотеку		Наличными	
	Руб.	Коп.	Руб.	Коп.	Руб.	Коп.
Радомская Св. Казимира . . .	16572	28	2055	—	10901	89
„ Еврейская	15000	—	4700	—	441	18
Сандомирская Св. Духа	37762	96	2415	—	70	80
Опоченская Св. Владислава . . .	20806	41	—	—	62	6
Опатовская Св. Леона	11350	—	750	—	1762	40
Сташевская Св. Адама	—	—	13846	56	—	—
Итого	101491	65	23766	56	13238	33

По недостатку средствъ на покрытие смѣтныхъ расходовъ, Губернскимъ Совѣтомъ Общественнаго Призрѣнія было отпущено въ отчетномъ году пособія изъ суммъ, состоящихъ въ его распоряженіи, Сташевской Св. Адама больницѣ, въ видѣ безвозвратнаго пособія, 641 руб.

Смѣтные доходы и расходы суммъ больницъ въ 1896 году были слѣдующіе:

Наименованіе больницъ	Остатокъ 1895 года		Поступило въ 1896 г.		Израсходо- вано въ 1896 году		Осталось къ 1 Января 1897 года	
	Руб.	Коп.	Руб.	Коп.	Руб.	Коп.	Руб.	Коп.
Радомская Св. Казимира	1512	8	18617	73	9227	92	10901	89
„ Еврейская	1339	43	7260	22	7061	—	1538	65
Сандомирская Св. Духа	1333	90	9861	4	9338	18	1856	76
Опоченс. Св. Владислава	791	10	3954	75	3698	66	1047	20
Опатовская Св. Леона	2025	93	5244	38	5507	91	1762	40
Сташевская Св. Адама	25	25	6127	85	5841	84	311	26
Итого	7027	69	51065	97	40675	51	17418	16

Э П И Д Е М И И:

Въ отношеніи заразныхъ болѣзней отчетный годъ, какъ и предшествующій, можетъ быть отнесенъ сравнительно къ благополучнымъ. Обычно встрѣчающіяся вездѣ заразительныя болѣзни, хотя наблюдались и въ Радомской губерніи, но ни одна не принимала размѣровъ заразительной эпидеміи.

Натуральная оспа наблюдалась по немногу во всѣхъ уѣздахъ, поражая преимущественно дѣтей, у коихъ не была привита предохранительная оспа. Всѣхъ больныхъ въ губерніи было 258, изъ коихъ умерло 75.

Скарлатина замѣчалась въ разныхъ мѣстностяхъ губерній въ количествѣ 253 случаевъ, изъ коихъ умерло 54. Болѣе всего больныхъ было въ Конскомъ и Илжецкомъ уѣздахъ.

Дифтеритъ рѣдко встрѣчался какъ самостоятельная болѣзнь и по большей части былъ осложненіемъ при скарлатинѣ, почему и появлялся въ тѣхъ же мѣстностяхъ, гдѣ господствовала скарлатина. Въ пользованіи врачей было больныхъ 379, изъ коихъ умерло 70.

Корь: изъ 720 случаевъ умерло 51. Болѣзнь преимущественно наблюдалась въ уѣздахъ Опатовскомъ, Козеницкомъ и въ г. Конскѣ.

Тифъ. Изъ болѣзней этого рода чаще другихъ наблюдался брюшной тифъ; всѣхъ больныхъ въ пользованіи врачей было 810, умерло 10.

Для принятія мѣръ къ прекращенію заразныхъ болѣзней, въ пораженныя мѣстности командировались уѣздные врачи, которые подавали помощь заболѣвшимъ, разъясняли жителямъ свойства болѣзней, способы предохраненія себя отъ зараженія, а равно принимали общія мѣры къ устраненію тѣхъ или другихъ неблагопріятно дѣйствующихъ санитарныхъ условій.

Э П И З О О Т И И.

Саль констатированъ въ семи мѣстностяхъ; подозрительныхъ лошадей найдено 30, изъ коихъ убито 22.

Сибирская язва появилась въ четырехъ мѣстностяхъ; всего заболѣло 1 лошадь, 3 штуки рогатаго скота и 4 овцы, изъ этого числа пало: 1 лошадь, 2 штуки рогатаго скота и 44 овцы.

Повальное воспаленіе легких у рогатаго скота констатировано въ одной мѣстности, гдѣ заболѣло 8 штукъ, убито изъ нихъ 3, а 5 выздоровѣло.

Ящуръ на рогатомъ скотѣ замѣчался въ Опатовскомъ ѱездѣ; всего заболѣло 170 головъ и все выздоровѣли.

Рожь свиней констатирована въ шести мѣстностяхъ; всего заболѣло 242 штуки, изъ коихъ пало 165.

Насильственные смерти.

Жертвъ насильственной и случайной смерти, какъ видно изъ прилагаемой вѣдомости № 11, было въ 1895 году 265, въ томъ числѣ 191 мужч. и 74 женщ., а именно:

Дѣтоубійствъ	3
Смертоубійствъ	13
Самоубійствъ	6
Скоростижно умершихъ	81
Погибшихъ отъ случайныхъ смертей	139
Найдено мертвыхъ тѣлъ	23
	<hr/>
	265

По сравненіи съ данными за 1894 г. оказывается, что въ отчетномъ году число жертвъ, погибшихъ отъ насилія и случайностей, было на 105 болѣе, чѣмъ въ предыдущемъ году; наибольшее число умершихъ, какъ и въ прежніе годы, было отъ различныхъ случайностей (139), при чемъ въ этой категоріи больше всего утонувшихъ (56).

Б о г о д ѣ л ь н и.

Въ вѣдѣніи Губернскаго и Уѣздныхъ Совѣтовъ Общественнаго Призрѣнія находилось шесть домовъ призрѣнія, а именно: два въ г. Радомѣ, два въ г. Сандомирѣ, одинъ въ г. Опочнѣ и одинъ въ г. Сташовѣ. Радомскій домъ призрѣнія помѣщается въ собственномъ зданіи, построенномъ въ 1875 году; въ отчетномъ году въ немъ призрѣвалось 18 лицъ. Другой домъ призрѣнія открытъ въ

Повальное воспаленіе легких у рогатаго скота констатировано въ одной мѣстности, гдѣ заболѣло 8 штукъ, убито изъ нихъ 3, а 5 выздоровѣло.

Ящуръ на рогатомъ скотѣ замѣчался въ Опатовскомъ ѳуздѣ; всего заболѣло 170 головъ и все выздоровѣли.

Рожь свиней констатирована въ шести мѣстностяхъ; всего заболѣло 242 штуки, изъ коихъ пало 165.

Насильственные смерти.

Жертвъ насильственной и случайной смерти, какъ видно изъ прилагаемой вѣдомости № 11, было въ 1895 году 265, въ томъ числѣ 191 мужч. и 74 женщ., а именно:

Дѣтоубійствъ	3
Смертоубійствъ	13
Самоубійствъ	6
Скоропостижно умершихъ	81
Погибшихъ отъ случайныхъ смертей	139
Найдено мертвыхъ тѣлъ	23
	<hr/>
	265

По сравненіи съ данными за 1894 г. оказывается, что въ отчетномъ году число жертвъ, погибшихъ отъ насилія и случайностей, было на 105 болѣе, чѣмъ въ предыдущемъ году: наибольшее число умершихъ, какъ и въ прежніе годы, было отъ различныхъ случайностей (139), при чемъ въ этой категоріи больше всего утонувшихъ (56).

Б о г о д ѣ л ь н и.

Въ вѣдѣніи Губернскаго и Уѣздныхъ Совѣтовъ Общественнаго Призрѣнія находилось шесть домовъ призрѣнія, а именно: два въ г. Радомѣ, два въ г. Сандомирѣ, одинъ въ г. Опочинѣ и одинъ въ г. Сташовѣ. Радомскій домъ призрѣнія помѣщается въ собственномъ зданіи, построенномъ въ 1875 году; въ отчетномъ году въ немъ призрѣвалось 18 лицъ. Другой домъ призрѣнія открытъ въ

1879 году Радомским Благотворительнымъ Обществомъ и помѣщается въ пріобрѣтенномъ послѣднимъ за сумму 3750 руб. въ 1882 г. каменномъ домѣ; въ немъ призрѣвалось въ отчетномъ году 41 лицо. Домъ призрѣнія въ гор. Сандомирѣ существуетъ при больницѣ Св. Духа и призрѣваемые въ немъ пользуются изъ больничныхъ суммъ, а другой состоитъ въ приходѣ Св. Павла и располагаетъ незначительными средствами. Домъ призрѣнія въ г. Опочнѣ помѣщается въ собственномъ зданіи и пользуется тоже очень незначительнымъ доходомъ. Домъ призрѣнія въ гор. Становѣ помѣщается въ собственномъ каменномъ домѣ отстроенномъ послѣ пожара въ 1882 году.

Вслѣдствіе недостатка средствъ на покрытіе смѣтныхъ расходовъ, Губернскимъ Совѣтомъ было отпущено въ отчетномъ году Радомскому дому призрѣнія, въ видѣ безвозвратнаго пособія, изъ состоящихъ въ распоряженіи Совѣта суммъ 200 рублей.

Приходы и расходы суммъ благотворительныхъ заведеній въ отчетномъ году показаны въ слѣдующей таблицѣ:

Названіе заведеній	Въ 1896 г. поступило		Израсходовано		Осталось къ 1 Января 1897 г.	
	Рубли	копѣйки	Рубли	копѣйки	Рубли	копѣйки
Главный домъ призрѣнія въ г. Радомѣ	1435	61	1317	88	117	73
Домъ Призрѣнія въ г. Опочнѣ	379	57	206	67	172	90
„ „ при Сандомирской больницѣ *)	—	—	—	—	—	—
„ „ Св. Павла въ г. Сандомирѣ	749	3	514	61	234	42
Итого	2567	21	2042	16	525	5

На содержаніе этихъ домовъ призрѣнія, какъ равно и на устройство ихъ, имѣются капиталы, хранящіеся въ Варшавской Конторѣ Государственнаго Банка и въ ипотечномъ обезпеченіи; означенныхъ капиталовъ состоитъ:

*) Оборотъ суммъ дома призрѣнія Св. Духа въ гор. Сандомирѣ входить въ общію сумму доходовъ и расходовъ Сандомирской больницы Св. Духа, въ виду нераздѣльнаго существованія этихъ двухъ заведеній.

Названіе заведешій	Въ Варшавской Конторѣ Государственнаго Банка		На ипотечкахъ	
	Рубли	и копѣйки		
Главный домъ Призрѣнія въ г. Радомѣ	13533	30	300	—
Домъ Призрѣнія въ гор. Опочнѣ . . .	1550	—	77	25
„ „ „ „ Сташовѣ . . .	2292	99	559	80
Св. Павла въ г. Сандомирѣ	—	—	60	—
„ „ „ „ Конекѣ	366	78	—	—
„ „ „ „ Шидловцѣ	6532	9	—	—
„ „ „ „ Пржедборжѣ	3211	1	—	—
„ „ „ „ Козеницахъ	5956	60	—	—
Еврейскій въ г. Радомѣ	10331	61	—	—
„ „ „ „ п. Липскѣ	690	30	—	—
Итого	44464	68	997	5

Во всѣхъ домахъ призрѣнія для престарѣлыхъ въ отчетномъ году находилось 103 лица обоего пола. Кроме того, въ вѣдѣніи Губернскаго Совѣта состоитъ богодѣльня въ сел. Рожки, Сандомирскаго уѣзда, завѣщанная Графомъ Перигриномъ Ляцкоронскимъ, для содержанія шести стипендіатовъ изъ бѣднѣйшихъ семействъ. Стипендіаты эти, кроме ежегоднаго пособія по 150 руб. изъ доходовъ этой богодѣльни, пользуются помѣщеніемъ въ построенныхъ для нихъ трехъ отдѣльныхъ каменныхъ домахъ и огородомъ, пространствомъ въ одинъ моргъ для каждаго.

Дѣтскія пріюты.

Изъ существующихъ трехъ дѣтскихъ пріютовъ въ г. Радомѣ, Сандомирѣ и дер. Гржміюнца Радомскаго уѣзда, первый, находящійся въ завѣдываніи Радомскаго Благотворительнаго Общества, въ 1875 г., вѣдѣствіе скудности средствъ, былъ временно закрытъ, а отпускаемая ежегодно пособія отъ казны и Радомской городской кассы отправлялись въ Варшавску Контору Государственнаго Банка для приращенія процентами; въ 1893 году означенный пріютъ былъ вновь открытъ и въ немъ до конца отчетнаго года призрѣвалось 17 сиротъ и кроме того было приходящихъ 25 дѣтей; второй—содержится при больницѣ Св. Духа въ гор. Сандомирѣ на ея счетъ и находится въ удовлетворительномъ состояніи. Пріютъ

въ дер. Гржміонца закрытъ въ м-цѣ Апрѣлѣ отчетнаго года; пріютъ этотъ содержался на проценты, получаемые отъ капитала 12000 руб., пожертвованныхъ на этотъ предметъ б. владѣльцемъ имѣнія Гржміонцы—Крассовскимъ.

Въ означенныхъ трехъ пріютахъ содержалось въ отчетномъ году 80 дѣтей обоюго пола. Суммъ, принадлежащихъ этимъ тремъ благотворительнымъ заведеніямъ, было:

1) Въ Варшавской Конторѣ Государственнаго Банка и Кассѣ Радомскихъ Промышленниковъ	17977 р. 35 к.
2) Въ ипотечномъ отдѣленіи	12000 р. — к.
Итого	<u>29977 р. 35 к.</u>

Кромѣ названныхъ пріютовъ, состоящихъ въ вѣдѣніи Радомскаго Губернскаго и уѣздныхъ Совѣтовъ Общественнаго Призрѣнія, въ гор. Радомѣ находится дѣтскій пріютъ Церковно-Приходскаго Попечительства при православной Свято-Николаевской церкви. Пріютъ этотъ учрежденъ въ 1865 г., и до 1896 года состоялъ въ вѣдѣніи дамскаго Комитета при Попечительствѣ, а въ отчетномъ году обязанности этого комитета, на основаніи новаго устава пріюта, переданы въ распорядительный комитетъ, управляющій пріютомъ. Личный составъ Попечительства въ 1896 г. нѣсколько измѣнился: изъ Попечительства выбыло 19 членовъ, а вошло въ составъ Попечительства 29 членовъ, въ томъ числѣ 18 дамъ, выбывшихъ изъ Дамскаго комитета.

Такимъ образомъ къ 1-му Января 1897 года личный составъ Попечительства состоялъ изъ 71 члена и члена-секретаря.

Дѣятельность Попечительства въ отчетномъ году, какъ и въ предыдущемъ, выражалась главнымъ образомъ въ заботахъ о нуждахъ церковныхъ, о призрѣніи безпріютныхъ православныхъ сиротъ Радомской губерніи, о благоустройствѣ Радомскаго православнаго дѣтскаго пріюта и о правильной постановкѣ дѣла воспитанія и обученія призрѣваемыхъ въ немъ дѣтей.

Капиталъ Попечительства, заключающійся въ процентныхъ бумагахъ, вкладахъ и наличныхъ деньгахъ, составлялъ къ концу 1896 года 7600 руб.

Въ теченіи 1896 года въ кассу Попечительства поступило 5050 руб. 10½ коп. Болѣе значительныя поступления были по слѣдующимъ статьямъ: членскихъ взносов поступило 628 руб. 50 коп., за аренду принадлежащаго пріюта дома и усадьбы 825 руб., пожертвованій въ пользу пріюта взамятъ визитовъ 372 р. 67 к., процентовъ отъ капиталовъ 277 руб. 16 коп., частныхъ пожертвованій въ пользу пріюта 2608 руб. 1½ коп. и 337 руб. 76 к. отъ продажи билетовъ класной лотереи.

Расходъ Попечительства составлялъ 2818 р. 24 к.

Наличность денежныхъ суммъ Попечительства къ 1 января 1897 года составляла 7604 р. 5½ к.

Одну изъ существенныхъ заботъ Попечительства составляло призрѣніе и воспитаніе православныхъ сиротъ Радомской губерніи. Для призрѣнія такихъ дѣтей, оставшихся среди иновѣрнаго населенія безъ всякихъ средствъ къ существованію, учрежденъ въ гор. Радомѣ дѣтскій пріютъ, который содержится преимущественно на средства благотворителей.

Пріютъ помѣщается въ специально построенномъ для него каменномъ зданіи.

Кромѣ того, пріюту принадлежитъ ВЫСОЧАЙШЕ дарованный земельный участокъ въ 6 морговъ 219 прент., съ построеннымъ на немъ домомъ для арендатора и зданіемъ, въ которомъ помѣщается городское начальное училище для православныхъ дѣтей.

Въ 1896 году оставило пріютъ шестеро дѣтей и столько-же принято.

Содержаніе пріюта въ 1896 году, включая сюда расходы на продовольствіе дѣтей, снабженіе ихъ одеждою и обувью, ремонтъ зданія, мебели и утвари, жалованіе и содержаніе смотрительницъ и прислугъ, отопленіе и освѣщеніе пріюта обошлось въ 2818 руб., т. е. приблизительно по 234 р. въ мѣсяць. А такъ какъ въ отчетномъ году призрѣвалось въ пріютѣ среднимъ числомъ 26 дѣтей, то ежемѣсячное содержаніе каждаго изъ нихъ обошлось около 9 руб.

В Ъ Д О М О С Т Ъ

о приходѣ, расходѣ и наличности суммъ Попечительства

за 1896 годъ.

П Р И Х О Д Ъ:

Къ 1-му Января 1896 г. состояло
на лицо 5372 р. 18½ к.

Въ теченіи года поступило:

1) Членскихъ взносов по Попечительству	628 р. 50 к.
2) За аренду принадлежащаго пріюта дома и усадьбы	825 р. — к.
3) Процентовъ отъ капиталовъ	277 р. 16 к.
4) Пожертвованій въ пользу пріюта взаимныхъ визитовъ	372 р. 67½ к.
5) Частныхъ пожертвованій въ пользу пріюта	2604 р. 51 к.
6) Отъ продажи лотерейныхъ билетовъ лотереи Царства Польскаго	337 р. 76 к.
Кружешаго сбора	3 р. 51 к.
Итого	<u>5049 р. 11½ к.</u>

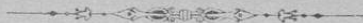
РАСХОДЪ:

1) Выдано единовременныхъ пособій	153 р. — к.
2) Хлѣбъ для пріюта	339 р. 30 к.
3) Мисо	328 р. 58 к.
4) Прочіе съѣстные принасы, освѣщеніе, отопленіе и разныя мелкіе расходы по пріюту	993 р. 1 к.
5) Платье, бѣлье, кровати и пр. для пріюта	144 р. 46 к.
6) Обувь	100 р. 18 к.
7) Жалованье смотрительницъ пріюта	187 р. 50 к.
8) Жалованье прислугъ пріюта	102 р. 96 к.
9) Ремонтъ зданія пріюта, прибрѣтеніе утвари и проч	231 р. 46 к.
10) За обученіе дѣтей сапожному и швейному мастерствамъ	80 р. — к.
11) Подати	152 р. 99 к.
12) Банковыя операціи	4 р. 80 к.
Итого	<u>2818 р. 24 к.</u>

Затѣмъ къ 1-му Января 1897 г. въ кассѣ Попечительства состояло на лицо 7604 р. 5 к.

въ томъ числѣ:

Процентными бумагами и вкладами	7489 р. 02 к.
Наличными деньгами	115 р. 03 к.
Итого .	<u>7604 р. 5 к.</u>



V.

Народное просвѣщеніе.

Учебныя заведенія:

Всѣхъ учебныхъ заведеній въ губерніи, какъ видно изъ прилагаемой вѣдомости № 14, въ отчетномъ году числилось 418, а учащихся въ нихъ 19266, въ томъ числѣ 13989 мужскаго и 5277 женскаго пола. По сравненіи съ предыдущимъ годомъ, число учебныхъ заведеній уменьшилось на 30, учащихся же увеличилось на 364, при чемъ увеличеніе произошло въ количествѣ учащихся дѣвочекъ на 391, а учащихся мальчиковъ уменьшилось въ сравненіи съ прошлымъ годомъ на 27.

Уменьшеніе числа учебныхъ заведеній въ губерніи на 30 объясняется тѣмъ, что въ отчетномъ году административными властями было обращено особенное вниманіе на неудовлетворительное состояніе еврейскихъ хедеровъ, благодаря чему 33 заведенія этой категоріи были закрыты; въ связи съ послѣднимъ обстоятельствомъ уменьшилось и число учащихся мальчиковъ на 27. Число казенныхъ начальныхъ училищъ увеличилось въ отчетномъ году на 2 и кромѣ того открыто 1 частное одноклассное училище.

Изъ общаго числа учебныхъ заведеній было: 1 мужская 8-ми классная гимназія, 1 женская 7-ми классная гимназія, 1 мужская прогимназія, 1 женская прогимназія, 1 учительская семинарія съ образцовымъ при ней училищемъ, 1 духовная семинарія, 9 частныхъ учебныхъ заведеній, 16 воскресно-ремесленныхъ училищъ, 4 двухклассныхъ начальныхъ училищъ, 143 одноклассныхъ начальныхъ училищъ, 1 еврейское двухклассное училище, 17 евангелическихъ канторатовъ и 221 еврейскій хедеръ.

По учебнымъ заведеніямъ учащіеся распредѣляются слѣдующимъ образомъ:

	м. п.	ж. п.
въ средних учебных заведеніяхъ .	536	268
„ визшихъ „ „ .	13453	5009
Всего .	13989	5277

19266

По вѣроисповѣданіямъ и сословіямъ учащіеся распредѣлялись въ 1896 году слѣдующимъ образомъ:

Названіе учебных заведеній	Православныхъ		Лютеранъ	Другихъ исповѣданій	Итого	Дѣти дворянъ и чиновниковъ		Городскихъ сосл.	Сельскихъ сослов.	Иностранцевъ	Итого
	Католиковъ	Протестантовъ				и	и				
Въ Радомской мужской гимназій . . .	84	368	6	11	469	290	10	165	4	—	469
„ „ женской „ . . .	69	175	3	21	268	188	5	72	3	—	268
„ Сандомирской мужской прогимназій . . .	6	159	1	9	175	76	1	75	23	—	175
„ „ женской „ . . .	7	27	—	4	38	15	—	22	1	—	38
„ Солецкой учительской семинарій . . .	14	65	—	—	79	1	—	15	63	—	79
„ Солецкомъ образц. начал. училищѣ . . .	1	47	—	—	48	2	—	30	16	—	48
„ Сандомир. Р. К. Духовн. семинарій . . .	—	67	—	—	67	14	—	44	9	—	67
„ Начальныхъ училищахъ . . .	197	11556	61	818	12632	139	—	6322	6090	81	12632
„ Конторатахъ Евангеліч. приходовъ . . .	—	—	502	—	502	—	—	—	502	—	502
„ Воскресно-ремесленныхъ училищъ . . .	—	385	1	—	386	—	—	241	145	—	386
„ Частныхъ учебныхъ заведенійхъ . . .	13	425	12	4152	4602	146	—	4357	99	—	4602
Итого . . .	391	13274	586	5015	19266	871	16	11343	6955	81	19266

По сравненіи числа учебныхъ заведеній и учащихся въ нихъ съ народонаселеніемъ губерній, оказывается, что одно учебное заведеніе приходится на 2022 души населенія, а одинъ учащійся приблизительно на 49 душъ; по отношенію же къ общему пространству губерній (223 кв. мили) одно учебное заведеніе приходится на 25,4 квадр. версть.

Такое отношеніе числа учебныхъ заведеній и учащихся къ общему пространству и народонаселенію губерній нельзя признать достаточнымъ. Особенно чувствуется недостатокъ въ начальныхъ училищахъ. По отношенію къ общему пространству губерній одно начальное училище приходится на 75,5 квадр. версть.

Процентное отношеніе числа существующихъ начальныхъ училищъ къ такому-же числу за минувшій годъ измѣнилось, такъ какъ въ гор. Радомѣ открыто два новыхъ казенныхъ начальныхъ и одно частное начальное училище, а именно: одноклассное городское мужское начальное училище, съ содержаніемъ, кромѣ помѣщенія, по 662 руб. 27 коп., одноклассное городское женское начальное училище, съ такимъ-же содержаніемъ и частное городское 3-хъ классное училище.

Кромѣ того, открыты при Сандомирскомъ городскомъ мужскомъ начальномъ училищѣ и при Радошицкомъ об-

щемъ начальномъ училищѣ, Конскаго уѣзда, втория отдѣленія, съ содержаніемъ учителей, — въ первомъ по 200 р. и въ послѣднемъ по 178 руб. въ годъ.

Конское городское одноклассное начальное мужское училище преобразовано въ двухклассное.

Въ училищахъ: въ пос. Васневѣ, Опатовскаго уѣзда, въ дер. Мишиевѣ, Козеницкаго уѣзда и въ дер. Бродахъ, Изжецкаго уѣзда, въ отчетномъ году, какъ и въ минувшемъ ученіе не производилось, но немѣною средствъ на содержаніе этихъ училищъ.

На основаніи правилъ 1-го Сентября 1888 года получили свидѣтельства на 1-ое января 1896 года на право открытія и содержанія еврейскихъ хедеровъ, съ обязательствомъ обучать дѣтей русскому языку 254 меламеда, у которыхъ обучалось 4537 мальчиковъ, въ отчетномъ году открыто 8 хедеровъ, а закрыто 41, такъ что къ 1-му января 1897 года состоитъ 221 хедеръ, въ которыхъ обучается 4119 мальчиковъ.

Итого содержанія начальныхъ училищъ:

Наименованіе училищъ	Изъ	Изъ	Изъ	Изъ	Изъ	Изъ	Изъ	Изъ	Изъ	Изъ	В С Е Г О						
	Государственнаго Казначейства	Городскихъ кассъ	Поселенческихъ кассъ	Складовъ отъ уѣзднаго общества	Приходныхъ еврейскихъ кассъ	Складовъ отъ ремесленниковъ	Продентовъ отъ капиталовъ	Пособій отъ разн. общ. и лицъ и отъ платы за уч.	Складовъ на- турою по отѣнкъ на деньги								
Р у б л и и к о п ѣ й к и																	
Городскія:																	
двухклассныя:																	
мужскія	224	1362	14 1/2	—	—	1516	25 1/2	—	—	—	312	60	—	—	3415		
женскія	—	—	—	—	—	2242	—	—	—	—	160	—	—	—	2402		
одноклассныя:																	
мужскія	—	1639	54	—	—	3185	21	—	—	54	14 1/2	619	—	64	50	5562	
женскія	356	1413	54	—	—	4246	14	—	—	—	664	27	—	—	6679		
общія	410	22	508	78	—	1734	15	60	—	—	68	—	—	—	2781		
На воен. законоуч.	150	—	—	—	—	—	—	—	—	—	—	—	—	—	150		
Сельскія:																	
двухклассныя:																	
общія	—	—	—	329	—	300	—	—	—	—	—	—	—	—	629		
одноклассныя:																	
мужскія	—	—	—	61	—	335	50	—	—	—	—	—	—	—	396		
женскія	—	—	—	—	—	275	—	—	—	—	—	—	—	—	275		
общія	500	—	—	1285	—	2629	13	—	—	1393	32	473	77	1244	81	31188	
На пособія	1000	—	—	—	—	—	—	—	—	—	—	—	—	—	—	1000	
Воскресно-ремесленныя училища .																	
	45	120	—	—	—	430	—	—	—	—	—	—	—	—	—	595	
И Т О Г О	2685	22 5044	1/2	1675	—	40555	38 1/2	60	—	—	1447	46 1/2	2297	90 1/2	1309	31 55074	29

**Ученыя общества, музеи, библіотеки, книжные магазины
и лавки, типографіи, литографіи и фотографіи.**

Ученыхъ обществъ и музеевъ въ Радомской губерніи нѣтъ. Библіотекъ для чтенія имѣется 3, изъ нихъ 2 въ г. Радомѣ, а 1 въ г. Сандомирѣ; при двухъ изъ нихъ находятся книжныя лавки, одна библіотека въ г. Радомѣ бесплатная для иеимущихъ жителей. Кромѣ этихъ библіотекъ, принадлежащихъ частнымъ лицамъ, имѣются библіотеки полковыя, при общественныхъ собраніяхъ г.г. Радомы и Сандомира и при учебныхъ заведеніяхъ. Въ фундаментальной библіотекѣ при Радомской мужской гимназіи къ 1-му Января 1897 года состояло 6173 названій въ 15683 томахъ, на сумму 22483 р. 94 коп., а въ ученической библіотекѣ 1719 названій въ 2490 томахъ, на сумму 2184 р. 48 к. Въ фундаментальной библіотекѣ при Сандомирской мужской прогимназіи находится 1565 названій въ 3909 томахъ на сумму 6631 руб., а въ ученической 486 названій въ 1231 томѣ, на сумму 1942 руб. При тѣхъ-же заведеніяхъ находятся физическіе кабинеты, а при Радомской мужской гимназіи, кромѣ того, имѣется метеорологическая станція, причисленная Главною С.-Петербургскою Обсерваторіею къ станціямъ 1 класса 2-го разряда.

Книжныхъ магазиновъ и лавокъ насчитывается въ губерніи 10, изъ коихъ въ г. Радомѣ 7.

Типографій находится 2—все въ г. Радомѣ и столько-же литографій. Кромѣ того, имѣются литографическіе станки при штабахъ войскъ и Управленіяхъ Военныхъ Начальниковъ.

Фотографическихъ заведеній въ губерніи 4—два въ г. Радомѣ, 1 въ г. Сандомирѣ и 1 въ г. Конекѣ.



VI.

Свѣдѣнія о ходѣ крестьянскаго дѣла въ Радомской губерніи за 1896 годъ.

Подъ дѣйствіе ВЫСОЧАЙШИХЪ Указовъ 19-го Февраля 1864 года и 28 Октября 1866 года подошло въ Радомской губерніи 2614 селеній, посадовъ и городовъ съ 74675 усадьбами и 427391 десятиной 845 кв. саж. земли, причеъъ 30349 усадьбамъ признаны по ликвидаціоннымъ табелямъ и даннымъ права на сервитуты, въ томъ числѣ на одинъ пастбищный 5119, на одинъ лѣсной 3245 и на пастбищный и лѣсной 21985 усадьбамъ.

а) По измѣренію и отграниченію крестьянскихъ земель:

Измѣреніе и отграниченіе крестьянскихъ земель, согласно межевымъ правиламъ 9 Апрѣля 1881 года, производится 7-ю состоящими при Губернскомъ Приеутствіи штатными землебрами. Къ 1 Января 1897 года оконча- тельно произведено измѣреній по 901 селенію, простран- ствомъ въ 159452 дес. 739 кв. саж., затѣмъ остается къ измѣренію 1713 селеній съ надѣломъ 264939 дес. 106 кв. саж.

б) По спорамъ о границахъ крестьянскихъ земель.

Дѣлъ по спорамъ о границахъ крестьянскихъ земель было въ производствѣ въ 1896 году:

1. У Коммисаровъ:

Оставалось неразрѣшенныхъ съ прежнихъ лѣтъ	148
Возникло въ 1896 году	406
	Итого . 554
Изъ нихъ разрѣшено въ 1896 г.	361
Затѣмъ къ 1 Января 1897 г. осталось неразрѣ- шенныхъ	193

2. Въ Губернскомъ Присутствіи:

Оставалось неразрѣшенныхъ съ прежнихъ лѣтъ	13
Поступило	59
Итого	72
Изъ нихъ разрѣшено въ 1896 году	58
Затѣмъ къ 1 Января 1897 г. осталось неразрѣ- шенныхъ	14

в) Обь опредѣленіи точнаго размѣра сервитутовъ.

Въ теченіи 1896 года постановлено Коммисарами рѣшеній обь опредѣленіи точнаго размѣра серви-
тутовъ —

Апелляціонныхъ жалобъ на рѣшенія Комми- саровъ по дѣламъ сего рода въ Губернскомъ При- сутствіи оставалось неразрѣшенныхъ	2
Поступило въ теченіи года	1
Изъ нихъ разрѣшено	2
Осталось неразрѣшенныхъ	1

г) О замѣнѣ сервитутовъ по добровольнымъ сдѣлкамъ.

По ликвидаціоннымъ табелямъ и даннымъ за крестья-
нами признаны права на сервитуты: пастбищный 27104
усадьбамъ и лѣсной 25230 усадьбамъ. Изъ этого числа
по добровольнымъ соглашеніямъ, заключеннымъ сторона-
ми и засвидѣтельствованнымъ Коммисарами по конецъ
1896 года, крестьяне отказались отъ правъ на пастбищ-
ный сервитутъ 18783
въ томъ числѣ въ отчетномъ году 310
На лѣсной сервитутъ 19304
въ томъ числѣ въ отчетномъ году 198

Затѣмъ осталось съ правомъ на сервитуты: пастбищ-
ный 8321 усадьба, т. е. 30% и на лѣсной 5926 усадьбъ,
т. е. 23% общаго числа усадьбъ, получившихъ право на
онѣ.

д) О нарушеніи и превышеніи правъ на сервитуты.

Заявленій сторонъ о нарушеніи и превышеніи правъ
на сервитуты оставалось у Коммисаровъ къ началу от-
четнаго года 49
Въ 1896 году поступило 143
Итого предстояло разрѣшить 192
Изъ нихъ разрѣшено Коммиссарами 108
Затѣмъ остается неразрѣшенныхъ 84

Апелляціонныхъ жалобъ на рѣшенія Коммисаровъ по дѣламъ сего рода оставалось въ Губернскомъ Присутствіи къ началу отчетнаго года	4
Въ 1896 году поступило	27
Всего предстояло разрѣшить	31
Изъ сего числа разрѣшено въ 1896 г.	30
Осталось неразрѣшенныхъ	1

е) По разверстанію черезполосныхъ земель и раздѣлу общихъ пастбищъ.

Изъ проектовъ разверстанія черезполосныхъ земель и раздѣла общихъ пастбищъ къ концу 1895 года оставалось неразрѣшенныхъ Коммисарами

Въ теченіи 1896 года новыхъ проектовъ представлено

Изъ означенныхъ проектовъ въ отчетномъ году разсмотрѣно и повѣрено Коммисарами

Затѣмъ осталось неразмѣренныхъ

Въ Губернскомъ Присутствіи оставалось къ концу 1895 года:

Проектовъ, по которымъ не постановлено рѣшеній объ исправленіи табелей и данныхъ

Со времени изданія ВЫСОЧАЙШЕ утвержденныхъ 29 Декабря 1875 года правилъ всего по губерніи было представлено проектовъ

Изъ сего числа утверждено

„ „ „ введено въ дѣйствіе

На основаніи введенныхъ въ дѣйствіе проектовъ общее пространство разверстанной въ губерніи черезполосной земли составляло 6 дес. 468 кв. саж., которые и отведены въ собственность крестьянъ.

Общее пространство раздѣленныхъ общихъ пастбищъ составляло 1691 дес. 1891 кв. саж., изъ коихъ отошло въ собственность крестьянъ 1023 дес. 581 кв. саж.

ж) Обь устройствѣ лѣсовъ, обремененныхъ крестьянскими сервитутами.

Къ 1 Января 1896 г. оставалось въ производствѣ Коммисаровъ плановъ

Въ 1896 г. представлено Коммисарамъ плановъ

Изъ сего числа повѣрено на мѣстѣ

Къ 1 Января 1897 года осталось въ производствѣ	4
Къ концу 1895 г. въ производствѣ Губернскаго Присутствія оставалось неразмотрѣнныхъ лѣсохозяйственныхъ плановъ	—
Въ 1896 году поступило отъ Коммисаровъ повѣренныхъ ими плановъ	6
которыя къ 1 Января 1897 года оставались въ производствѣ Присутствія неразмотрѣнными.	
Со времени изданія закона 31 Декабря 1875 года утверждено б Временной Коммисіей и Земскимъ Отдѣломъ плановъ	66
Отказано въ утвержденіи	43
Введено въ дѣйствіе	62
Постановлено рѣшеній объ исправленіи ликвидационныхъ табелей и данныхъ по селеніямъ, пользующимся сервитутами въ устраиваемыхъ лѣсахъ	108

з) Обь исправленіи ошибокъ, вкравшихся въ ликвидационныя табели и данныя.

Дѣль обь ошибкахъ, вкравшихся въ ликвидационныя табели и данныя къ концу 1895 года оставалось въ производствѣ Коммисаровъ	33
Возникло въ 1896 году	81
Итого предстоило размотрѣть	114
Изъ сего числа размотрѣно съ постановленіемъ рѣшеній или составленіемъ протоколовъ разслѣдованій	79
Затѣмъ осталось неразмотрѣнныхъ дѣль на 1897 годъ	35
Въ губернскомъ Присутствіи оставалось неразрѣшенныхъ къ концу 1895 года	31
Въ 1896 году поступило	52
Итого	83
Изъ сего числа разрѣшено въ 1896 г.	55
Осталось неразрѣшенныхъ на 1897 годъ	28

и) О ссудо-сберегательныхъ кассахъ.

Въ Радомской губерніи къ 1 Января 1897 года состояло сельскихъ ссудо-сберегательныхъ кассъ 142.

Изъ числа этихъ кассъ 26 открыты на правительственный капиталъ, 40 на прибыли отъ оборотовъ кассъ,

дѣйствовавшихъ на средства Правительства и 76—на общественныя средства.

Основной капиталъ всѣхъ 142 кассъ составляетъ 114204 руб. 68½ коп., чистой прибыли получено кассами въ 1896 году 57474 руб. 13½ коп.

і) По дѣламъ, возбуждаемымъ Коммисарами на основаніи ВЫСОЧАЙШАГО повелѣнія 6 Августа 1876 года.

Въ теченіи 1896 года предстоило возбудить въ Судахъ исковъ 29
Изъ сего числа возбуждено исковъ 17
Прекращено производствомъ дѣлъ за переходомъ усадьбъ въ собственность крестьянъ 4
Осталось къ 1 Января 1897 года дѣлъ 8

ВѢДОМОСТЬ

о посѣвѣ и урожаѣ хлѣба въ Радомской губерніи

за 1896 годъ.

У Ъ З Д Ы

П о с ѣ я н о

		Озимой пше-	Р ж и	Яровой пше-	О в с а
		ница		ница	
1. Радомскій . . .	{ На земляхъ владѣльческихъ . . .	5246	18786	—	15126
	{ „ „ крестьянскихъ . . .	2886	22516	—	17240
	{ „ „ городскихъ . . .	410	1120	—	1334
	{ Итого . . .	8542	42422	—	33700
2. Козеницкій . . .	{ На земляхъ владѣльческихъ . . .	1809	9712	13	6059
	{ „ „ крестьянскихъ . . .	2125	20496	3	13300
	{ „ „ городскихъ . . .	201	1776	5	1585
	{ Итого . . .	4135	31984	21	20944
3. Илженскій . . .	{ На земляхъ владѣльческихъ . . .	2938	6268	65	6810
	{ „ „ крестьянскихъ . . .	2079	19836	97	16121
	{ „ „ городскихъ . . .	488	2687	—	2409
	{ Итого . . .	5505	28791	162	25340
4. Опатовскій . . .	{ На земляхъ владѣльческихъ . . .	6859	7363	26	10130
	{ „ „ крестьянскихъ . . .	2229	8391	24	11643
	{ „ „ городскихъ . . .	278	1700	4	2014
	{ Итого . . .	9366	17454	54	23787
5. Сандомирскій . . .	{ На земляхъ владѣльческихъ . . .	5658	4838	—	7229
	{ „ „ крестьянскихъ . . .	1381	7147	45	5899
	{ „ „ городскихъ . . .	561	1319	—	1101
	{ Итого . . .	7600	13304	45	14229
6. Опоченскій . . .	{ На земляхъ владѣльческихъ . . .	3115	10908	—	9570
	{ „ „ крестьянскихъ . . .	1300	171220	—	13656
	{ „ „ городскихъ . . .	182	1173	—	983
	{ Итого . . .	4597	183301	—	24209
7. Конскій	{ На земляхъ владѣльческихъ . . .	1184	4313	—	4078
	{ „ „ крестьянскихъ . . .	1422	10050	125	9124
	{ „ „ городскихъ . . .	68	1028	29	912
	{ Итого . . .	2674	15391	154	14114
Всего въ губернии . . .	{ На земляхъ владѣльческихъ . . .	26809	62188	104	59002
	{ „ „ крестьянскихъ . . .	13422	259656	294	86983
	{ „ „ городскихъ . . .	2188	10803	38	10338
	{ Итого . . .	42419	332647	436	156323

четвертей				С н и т о четвертей								
Ячменя	Гречихи	Остальных яровых хлб-бовь	Картофеля	Озимой пше-ница	Ржи	Яровой пше-ница	Овса	Ячменя	Гречихи	Остальных яровых хлб-бовь	Картофеля	
4068	320	4239	28398	26230	93930	—	90756	20340	960	16956	170388	
4368	930	884	51621	14430	112580	—	103440	21430	2790	3536	309726	
348	98	340	2960	2050	5600	—	8004	1740	294	1360	17760	
8784	1348	5463	82979	42710	212110	—	202200	43510	4044	21852	497874	
1990	396	1182	11131	7561	33931	40	27835	8534	1506	6485	78467	
5153	1835	2816	14061	8602	65742	9	60148	25717	6348	13204	246398	
541	115	138	2387	887	7385	35	7693	2644	514	556	13797	
7684	2346	4136	57579	17050	107058	84	95676	36895	8368	20245	338662	
3261	465	2299	17597	14932	24297	195	37441	15609	1664	10106	95099	
8696	1394	3191	64546	9626	75512	305	88144	46399	5712	14951	407276	
1030	267	353	7139	1977	9870	—	13368	4608	898	1354	38828	
12987	2126	5843	89282	26535	109679	500	138953	66616	8274	26411	541203	
3888	36	2405	21596	41154	33181	126	65576	22631	152	14054	151143	
3005	295	2117	33959	12947	46877	120	73287	27834	1178	11107	218981	
811	24	262	6130	1588	7788	15	10315	4535	71	1302	37700	
7704	355	4784	61685	55689	87846	261	149178	55000	1401	26463	407824	
3845	26	1863	16754	31119	21771	—	43374	19225	104	16767	100524	
4533	25	1607	21374	7595	32161	225	35394	22665	100	14463	128244	
1308	8	267	4974	2585	5935	—	6606	6540	32	2403	29844	
9686	59	3737	43102	41299	59867	225	85374	48430	236	33633	258612	
2192	257	1112	23039	11159	37634	—	45400	10860	1250	7840	116253	
6913	756	1120	49496	9100	731520	—	58977	23753	2872	4441	390255	
335	38	77	3651	732	4544	—	7884	2345	1240	2233	28606	
9440	1051	2309	76186	20991	773698	—	112261	36958	5362	14514	535114	
1421	306	1149	9974	5322	15833	—	17127	4336	622	4026	53236	
3825	1073	2736	35897	4637	31852	460	35909	12018	2460	8879	195617	
507	16	283	1822	315	4990	145	6092	2055	68	1411	11950	
5753	1395	4168	47693	10274	52675	605	59128	18409	3150	14316	260803	
20665	1806	14249	128489	137477	260577	361	327309	101535	6258	76234	765110	
36493	6308	14471	300954	66937	1096244	1119	455299	179816	21460	70581	1896497	
4880	566	1720	29063	10134	46112	195	59962	201467	3117	10619	178485	
62038	8680	30440	458506	214548	1402933	1675	842770	305818	30835	157434	2840092	

ВѢДОМОСТЬ

о фабрикахъ и заводахъ по Радомской губерніи

за 1896 годъ.

РОДЪ ФАБРИКЪ и ЗАВОДОВЪ	Губернскій гор. Радомъ			Уездъ Радомскій			Уездъ Козеницкій			Уездъ Илжецкій		
	Число фабрикъ и заводовъ	Сумма производи- тельности въ рубляхъ	Число рабочихъ	Число фабрикъ и заводовъ	Сумма производи- тельности въ рубляхъ	Число рабочихъ	Число фабрикъ и заводовъ	Сумма производи- тельности въ рубляхъ	Число рабочихъ	Число фабрикъ и заводовъ	Сумма производи- тельности въ рубляхъ	Число рабочихъ
	У Желѣзодѣлат. чугунопл. и сталелит. заводы	—	—	—	—	—	—	—	—	—	3	820360
Разныхъ мельницъ	1	31899	11	117	113626	154	176	100371	199	156	211894	207
Свеклосахарныхъ заводовъ	—	—	—	—	—	—	—	—	—	—	—	—
Мельницъ для приготовления матеріала для краски	—	—	—	—	—	—	—	—	—	—	—	—
Кожевенныхъ заводовъ	5	309257	214	8	446850	117	9	41020	27	5	2380	12
Винокуренныхъ заводовъ	—	—	—	2	10300	11	4	23824	21	4	3194	25
Льсопильни	—	—	—	1	30000	30	—	—	—	8	63760	25
Пивоваренныхъ заводовъ	3	64795	25	3	24842	14	2	54738	16	—	—	—
Фабрики фарфоровыхъ издѣлій и глиняной посуды	—	—	—	—	—	—	—	—	—	—	—	—
Кирпичныхъ заводовъ	1	12000	40	9	35030	66	3	6860	17	3	6350	25
Фабр. мельнич. станковъ	—	—	—	—	—	—	—	—	1	—	40000	25
У Мѣдно плавильн. заводовъ	—	—	—	—	—	—	1	57500	12	—	—	—
Маслобойни	—	—	—	5	200609	46	10	7122	22	16	6120	23
Известковыхъ заводовъ	—	—	—	6	7608	5	1	600	1	3	4350	25
Мыловаренные заводы	—	—	—	3	54500	6	—	—	—	—	—	—
У Фабрикъ желѣзныхъ лопатъ и дѣтекскихъ гар- моній	—	—	—	—	—	—	—	—	—	—	—	—
Фабрикъ свичекъ	—	—	—	1	12707	16	—	—	—	—	—	—
У Механическихъ заведеній	—	—	—	—	—	—	—	—	—	—	—	—
Фабр. земледѣльч. орудій, возовъ и бричекъ	5	6737	32	—	—	—	—	—	—	—	—	—
Красильныхъ заведеній	—	—	—	—	—	—	3	5400	6	2	2800	4
У Суковныхъ фабрикъ	—	—	—	—	—	—	—	—	—	—	—	—
Водочныхъ заводовъ	1	7000	3	1	5780	3	—	—	—	—	—	—
Камеволомевъ	—	—	—	3	20000	60	—	—	—	—	—	—
Писчебумажныхъ фабрикъ	—	—	—	—	—	—	—	—	—	—	—	—
Фабр. производ. глазури	—	—	—	—	—	—	—	—	—	—	—	—
Фабр. изразц. издѣлій	4	10219	33	—	—	—	—	—	—	—	—	—
Фабрикъ синьки для бѣлья	—	—	—	—	—	—	—	—	—	—	—	—
Фабрикъ гончарныхъ трубъ и глиняныхъ горшковъ	—	—	—	—	—	—	—	—	—	—	—	—
Смоляныхъ заводовъ	—	—	—	—	—	—	—	—	—	3	1188	6
Паркетныхъ фабрикъ	—	—	—	—	—	—	1	2300	8	—	—	—
У Кеусныхъ заводовъ	2	1053	2	—	—	—	—	—	—	—	—	—
Черемичныхъ фабрикъ	—	—	—	—	—	—	—	—	—	—	—	—
У Паровыхъ стругат. завод.	—	—	—	—	—	—	—	—	—	—	—	—
Фабрикъ толя	—	—	—	1	3000	2	—	—	—	—	—	—
И Т О Г О	22	442960	360	160	964852	530	210	299735	329	204	1182396	590

Уездъ Опатовскій			Уездъ Сандомирскій			Уездъ Опоченскій			Уездъ Копескій			ВСЕГО ВЪ ГУБЕРНІИ		
Число фабрикъ и заводовъ	Сумма производи- тельности въ рубляхъ	Число рабочихъ	Число фабрикъ и заводовъ	Сумма производи- тельности въ рубляхъ	Число рабочихъ	Число фабрикъ и заводовъ	Сумма производи- тельности въ рубляхъ	Число рабочихъ	Число фабрикъ и заводовъ	Сумма производи- тельности въ рубляхъ	Число рабочихъ	Число фабрикъ и заводовъ	Сумма производи- тельности въ рубляхъ	Число рабочихъ
4	4679937	3461	—	—	—	10	591502	286	25	2806905	2063	42	8898704	6013
174	130935	260	117	129998	192	123	219540	119	57	150620	97	921	1088883	1239
1	774457	470	1	616929	337	—	—	—	—	—	—	2	1391386	807
—	—	—	—	—	—	—	—	—	4	28694	23	4	28694	23
11	7750	20	4	2480	5	5	10112	8	10	13380	21	57	833229	424
5	74322	30	5	82702	20	4	103506	24	2	170506	17	26	488354	148
6	10650	18	—	—	—	2	39827	39	6	125940	209	23	270177	321
—	—	—	1	21000	9	2	19400	11	3	178350	28	14	363125	103
1	75000	130	—	—	—	—	—	—	—	—	—	1	75000	130
14	94500	140	15	9160	33	6	2600	23	7	25353	34	58	191853	388
—	—	—	—	—	—	—	—	—	—	—	—	1	40000	25
—	—	—	—	—	—	—	—	—	—	—	—	1	57500	12
9	2900	15	7	5495	9	5	2935	23	3	4200	6	55	229381	144
5	2000	7	3	790	5	4	45000	150	1	500	2	23	60848	195
1	20000	4	—	—	—	—	—	—	2	3200	3	—6	77700	13
—	—	—	—	—	—	—	—	—	3	10600	39	3	10600	39
—	—	—	—	—	—	—	—	—	—	—	—	—1	12707	16
—	—	—	—	—	—	—	—	—	3	131124	128	3	131124	128
—	—	—	—	—	—	—	—	—	2	18200	48	7	23937	80
—	—	—	—	—	—	7	3950	16	—	—	—	—12	12150	26
—	—	—	1	5199	25	—	—	—	—	—	—	1	5199	25
—	—	—	—	—	—	—	—	—	—	—	—	2	12780	6
—	—	—	—	—	—	—	—	—	—	—	—	3	20000	60
—	—	—	—	—	—	1	16000	6	—	—	—	1	16000	6
1	4000	5	—	—	—	1	5000	45	—	—	—	2	9000	50
—	—	—	1	635	2	—	—	—	1	500	3	6	11354	38
—	—	—	—	—	—	—	—	—	7	8550	21	—7	8550	21
—	—	—	2	2010	4	—	—	—	—	—	—	2	2010	4
—	—	—	—	—	—	—	—	—	—	—	—	3	1188	6
—	—	—	—	—	—	2	700	2	—	—	—	3	3000	10
—	—	—	—	—	—	—	—	—	1	80	1	3	1133	3
—	—	—	1	100	3	—	—	—	—	—	—	1	100	3
1	9000	10	—	—	—	—	—	—	—	—	—	1	9000	10
—	—	—	—	—	—	—	—	—	—	—	—	1	3000	2
233	5885451	4570	157	876498	644	172	1060072	752	137	3676702	2743	1296	14388666	10518

ВѢДОМОСТЬ

о движеніи населенія въ Радомской губерніи
за 1896 годъ.

ГОРОДА и УѢЗДЫ	Число браковъ	ЕСТЕСТВЕННАЯ ПРИВЫЛЬ												ДѢЙСТВИ									
		Число родившихся												Число умершихъ	Прибыло или убыло	Постоян Пересе							
		Законно-рожден-ныхъ			Не закон-норож-денныхъ			ВСЕГО			Изъ другихъ мѣстъ той-же губерніи					Изъ другихъ губерній кра							
		м.	ж.	об.п.	м.	ж.	об.п.	м.	ж.	об.п.	м.	ж.	об.п.			Изъ горо-довъ		Изъ сель и поса-довъ		Изъ горо-довъ		Изъ сель и поса-довъ	
														м.	ж.	м.	ж.	м.	ж.	м.	ж.		
Г. Радомъ	128	276	233	509	6	9	15	282	242	524	54	53	107	+	417	15	29	48	68	22	24	29	73
Радомскій уѣздъ	910	2015	1942	3957	47	40	87	2062	1982	4044	1191	1166	2357	+	1687	12	23	378	571	9	10	49	71
Илжецкій	1036	2737	2353	5090	43	39	82	2780	2392	5172	1497	1413	2910	+	2262	5	27	171	429	2	7	20	90
Ковеницкій	797	1919	1972	3891	53	48	101	1972	2020	3992	884	926	1810	+	2182	6	40	235	545	12	27	47	102
Ко скій	1074	2547	2583	5130	49	66	115	2596	2649	5245	1320	1329	2649	+	2596	37	60	194	286	57	86	83	163
Опатовскій	1091	1999	1973	3972	71	65	136	2070	2038	4108	1281	1249	2530	+	1578	29	46	435	795	13	34	56	108
Опоченскій	845	1908	1778	3686	38	37	75	1946	1815	3761	986	1024	2010	+	1751	42	105	248	470	28	41	70	114
Сандомирскій	895	2170	2035	4205	91	95	186	2261	2130	4391	1508	1474	2982	+	1409	50	58	157	256	15	11	18	39
ИТОГО	6776	15571	14869	30440	398	399	797	15969	15268	31237	8721	8634	17355	+	13882	196	388	1866	3420	158	240	372	760

Т Е Д Ъ Н А Я П Р И В Ы Л Ъ

наго народонаселенія

д и л о с ь

В ы с е л и л о с ь

Изъ Имперіи		Изъ заграничія		ВСЕГО			Въ мѣстности той же губерніи				Въ другія мѣстности края				Въ Имперію		За границу		ВСЕГО			Прибыло или убыло	Общая прибыль или убыль
							Въ го-рода		Въ села и посады		Въ го-рода		Въ села и посады										
							м.	ж.	м.	ж.	м.	ж.	м.	ж.									
3	1	3	—	120	195	315	7	25	12	23	8	31	6	22	—	1	—	—	33	102	135	+ 180	+ 597
—	—	2	2	450	674	1124	29	47	311	525	5	11	34	71	2	1	—	—	391	655	1046	+ 81	+ 1768
2	3	2	1	202	557	759	12	28	185	365	10	24	103	183	—	—	—	—	310	600	910	— 151	+ 2111
—	1	—	—	309	715	1015	6	25	210	475	13	12	104	171	—	1	—	—	333	684	1017	— 1	+ 2181
1	2	—	—	372	597	969	74	93	132	298	82	92	58	148	2	3	1	1	348	635	983	— 14	+ 2582
5	9	4	2	544	996	1540	26	48	239	540	12	23	43	84	1	—	—	—	312	695	1007	+ 529	+ 2107
3	8	4	4	395	742	1137	36	63	216	375	22	42	60	109	3	2	—	—	337	591	928	+ 209	+ 1960
—	—	7	4	247	368	615	58	131	373	633	8	11	55	108	—	1	—	—	494	884	1378	— 763	+ 646
14	24	22	13	2630	4844	7474	248	460	1668	3234	160	246	473	896	8	9	1	1	2558	4846	7404	+ 70	13952

ВѢДОМОСТЬ

о поступленіи сборовъ по Радомской губерніи

за 1896 годъ.

число	Исключено				Взыскано				Осталось къ 1 Января 1897 года					
	Недвижимъ		Оклада		Недвижимъ		Оклада		Недвижимъ		Оклада		ИТОГО	
Оклада														
Р У Б Л И И К О П Ъ Й К И														
2465 84	15964 12	49006 81	2769 61	281563 41	— —	129 71	129 71							
1632 28	98 50	3568 69	426 —	33297 40	— —	419 40	419 40							
1486 7	877 79	34452 18	480 96	331259 77	— —	83 22	83 22							
— —	— —	30 —	3947 21	38923 31	2549 31	1397 1	3946 32							
259 74	1777 61	— —	262 29	— —	— —	259 74	259 74							
5843 93	16718 2	87057 68	7886 7	685043 89	2549 31	2289 8	4838 39							
20416 92	— —	— —	— —	23230 92	— —	— —	— —							
— —	9714 62	13284 36	1717 98	33067 64	9111 31	— —	9111 31							
182 92	3 —	61 50	17 50	6919 42	12 50	30 —	42 50							
— —	4642 40	22197 54	24919 1	112628 46	37383 58	— —	37383 58							
— —	8198 1	27262 83	6415 26	22181 73	4275 39	2049 24	6324 63							
190759 15	20827 1	230 55	3026 54	1583127 11	1646 23	51 49	1697 72							
— —	— —	4304 74	— —	1895 26	— —	— —	— —							
— —	— —	1144 22	— —	55 78	— —	— —	— —							
657 45	2547 28	35962 99	34277 72	110684 9	3646 89	160 37	3807 26							
17352 4	— —	— —	— —	70352 4	— —	— —	— —							
415 50	— —	16645 6	15 —	1710 44	— —	— —	— —							
1206 86	839 39	13458 97	7976 52	18505 35	187755 32	7507 54	195262 86							
35997 61	73 98	1270 48	372 60	327070 64	— —	195 49	195 49							
65180 78	— —	56017 —	77 85	76212 38	— —	252 40	252 40							
12986 30	5510 66	13388 94	3394 27	157497 66	86889 53	800 —	87689 53							
226 56	— —	— —	240 —	934 86	— —	— —	— —							
1280 4	— —	— —	— —	2085 4	125 71	— —	125 71							
— —	5392 34	2978 74	1978 15	3190 26	2971 6	— —	2971 6							
— —	— —	— —	— —	987 —	— —	— —	— —							
346662 13	57748 69	208207 92	90428 40	2552336 8	333817 52	11046 53	344864 5							
352506 6	74466 71	295265 60	98314 47	3237379 97	336366 83	13335 61	349702 44							
.	2793 60							
.	4720 47							
.	42 50							
способами	23526 77							
судовъ	2049 24							
.	1456 24							
.	3482 8							
.	2080 97							
.	195 49							
.	252 40							
.	37465 55							
.	— —							
.	2189 22							
Итого												80254 53		

ВѢДОМОСТЬ

о поступленіи страховыхъ сборовъ по Радомской
губерніи за 1896 годъ.

Родъ застрахованія и наименованіе уѣздовъ	Слѣдовало къ по- ступленію въ 1896 г.		Вновь причи- слено		Исключено	
	Недоп- мокъ	Оклада	Недоп- мокъ	Оклада	Недоп- мокъ	Оклада
	Р у б л и и к о п ѣ й к и					
<i>а) По застрахованію недвижимостей.</i>						
Радомскій	11635 53	50309 49	— —	228 22	802 83	— —
Козеницкій	177 11	35856 17	— —	— —	47 4	— —
Илженскій	1054 91	33192 69	— —	— —	337 67	— —
Опатовскій	2208 3	42228 95	149 65	— 46	740 57	— —
Сандомирскій	4141 91	38015 19	— 1	— —	376 6	138 75
Опоченскій	2060 3	28543 1	— —	3 91	— —	— —
Конскій	7438 21	30205 41	2 62	— —	218 38	— —
Итого	28715 73	258350 91	152 28	232 59	2522 55	138 75
<i>б) Въ возвратъ позимство- ванныхъ суммъ на призрѣніе семействъ чиновъ запаса и ратниковъ государственнаго ополченія:</i>						
Козеницкій	20 37	— —	— —	— —	— —	— —
Всего	28736 10	258350 91	152 28	232 59	2522 55	138 75

Выяснено		Осталось къ 1 Января 1897 года въ недоимкѣ			Недоимка эта раз- дѣляется		ПРИМЪЧАНІЕ
Недо- имокъ	Оклада	Недо- имокъ	Оклада	Всего	По горо- дамъ и посадамъ	По селеніямъ	
Р у б л и н к о п ѣ й к и							
9643 69	49585 65	1189 1	952 6	2141 7	1410 37	730 70	
44 15	35856 17	85 92	— —	85 92	85 92	— —	
664 34	33192 69	52 90	— —	52 90	— —	52 90	
1344 4	41663 86	273 7	565 55	838 62	615 71	222 91	
2675 36	36784 67	1090 50	1091 77	2182 27	1897 6	285 21	
850 56	28410 8	1209 47	136 84	1346 31	147 95	1198 36	
6741 14	27605 93	481 31	2599 48	3080 79	2507 68	573 11	
21963 28	253099 5	4382 18	5345 70	9727 88	6664 69	3063 19	
— —	— —	20 37	— —	20 37	— —	20 37	
21963 28	253099 5	4402 55	5345 70	9748 25	6664 69	3086 56	

ВѢДОМОСТЬ

о поступленіи сбора по пресѣченію чумы на рогатомъ
скотѣ въ Радомской губерніи

за 1896 годъ.

№ по порядку	НАЗВАНІЕ УѢЗДОВЪ	Слѣдоваго къ посту- пленію		Вновь причислено					
		Недоимокъ		Оклада		Недоимокъ		Оклада	
		Р у б л и и к о п ѣ й к и							
1	Радомскій	—	—	192	83	—	—	—	—
2	Козеницкій	—	—	148	22	—	—	—	—
3	Илжецкій	—	—	152	33	—	—	—	—
4	Опатовскій	—	—	190	51	—	—	—	—
5	Сандомирскій	—	—	145	67	—	—	—	—
6	Опоченскій	—	—	155	96	—	—	—	—
7	Ковскій	—	—	125	47	—	—	—	—
	Итого	—	—	1110	99	—	—	—	—

Исключено		Взыскано		Осталось къ 1 Января 1897 года въ недоимкѣ			Недоимка эта раздѣ- ляется	
Недоимокъ	Оклада	Недоимокъ	Оклада	Недоимокъ	Оклада	Итого	По городамъ и посадямъ	По селе- ниямъ
Р у б л и и к о п ѣ й к и								
—	—	—	192 83	—	—	—	—	—
—	—	—	148 22	—	—	—	—	—
—	—	—	152 33	—	—	—	—	—
—	—	—	190 51	—	—	—	—	—
—	—	—	145 67	—	—	—	—	—
—	—	—	155 96	—	—	—	—	—
—	—	—	125 47	—	—	—	—	—
—	—	—	1110 99	—	—	—	—	—

ВѢДОМОСТЬ

о приходѣ и расходѣ божничнаго сбора въ Радомской губерніи
за 1896 годъ.

а) Д О

Название уѣздовъ	Д О Х О Д Ы											
	Отъ платежей за баню		Отъ платежей за бракосочетаніе		Отъ платежей за обрѣзаніе		Отъ платежей за погребеніе		Отъ отдачи первыхъ мѣсть передъ торюю		Отъ чтенія родала	
	Р	у	б	л	и	и	к	о	п	ѣ	й	к
Радомскій	1210	25	—	—	1	50	505	25	—	—	1228	—
Козеницкій	689	62	—	—	—	—	30	—	—	—	29	26
Илжецкій	376	15	15	—	9	50	152	50	—	—	100	65
Опатовскій	1158	92	12	—	—	—	65	80	3	—	61	75
Сандомирскій	606	39	38	50	—	—	505	72	—	—	106	12
Опоченскій	252	25	7	80	6	50	12	—	—	50	33	65
Ковскій	1809	90	1	50	—	—	4	50	—	—	10	—
Итого	6103	48	74	80	17	50	1275	77	3	50	1569	43

б) Р А С

Название уѣздовъ	Р А С Х О Д Ы																			
	На жалованіе раввинамъ		На жалованіе духовнымъ		На жалованіе канторамъ		На жалованіе школьникамъ		На жалованіе служителямъ		На жалованіе ширямъ		На жалованіе врачамъ		На 5%о кассирамъ		На содержаніе Губернскаго Правленія		На канцелярскіе матеріалы	
	Р	у	б	л	и	и	к	о	п	ѣ	й	к	и							
Радомскій	1275	—	350	—	470	—	135	—	430	—	430	—	150	—	438	—	77	—	205	—
Козеницкій	865	—	—	—	65	—	59	75	20	—	20	—	—	—	96	86	49	—	104	—
Илжецкій	395	10	90	—	128	—	50	25	144	—	30	—	—	—	—	—	24	—	146	22
Опатовскій	1620	—	—	—	461	11	250	—	165	—	75	—	—	—	267	38	49	—	221	17
Сандомирскій	830	—	42	—	210	—	229	—	62	50	30	—	—	—	188	34	57	—	174	—
Опоченскій	1035	—	—	—	127	70	76	50	535	90	—	—	—	—	50	—	37	—	137	41
Ковскій	2431	—	150	—	214	—	230	—	—	—	—	—	—	—	341	43	69	—	75	—
Итого	8451	10	632	—	1675	81	1030	50	1357	40	585	—	150	—	1382	1	362	—	1062	80

Х О Д Ы:

П О Ш Т А Т А М Ъ

Съ добровольныхъ пожертвованій		Отъ продажи райскаго яблока		Отъ продажи военнаго суднаго дня		Съ кружки		Съ процентовъ отъ божицныхъ капиталовъ		Отъ отпуска снѣмб. екъ въ синагогахъ		За постановку памятникъ на кладбищѣ		Со сбора съ еврейскихъ отцовъ семействъ		И Т О Г О	
Р у б л и и к о п ѣ й к и																	
3	—	—	—	—	75	—	—	—	—	—	—	—	—	6961	—	9909	75
16	20	5	50	—	—	1	—	—	—	—	—	—	—	2953	75	3725	33
15	—	14	15	—	—	2	65	24	—	—	—	—	75	1704	24	2414	59
—	—	—	—	—	—	—	—	16	98	107	52	11	—	4904	20	6341	17
—	50	—	—	—	70	—	—	35	22	108	10	—	—	4045	6	5446	31
1	—	1	50	1	—	—	50	—	—	1	—	—	—	2873	49	3191	19
—	—	—	—	—	—	—	—	22	50	—	—	—	—	5362	43	7210	83
35	70	21	15	2	45	4	15	98	70	216	62	11	75	28804	17	38239	17

Х О Д Ы:

П О Ш Т А Т А М Ъ

На подати и складки		На покупку райскаго яблока		На пособіе бѣднымъ		На наемъ помѣщій подъ кашцеларіи		На наемъ квартиръ для раввиновъ		На отолденіе и освѣщеніе синагогъ		На содержаніе въ больницахъ бѣдныхъ и лекарей для нихъ		На поддержаніе стѣнъ и постройку новыхъ божицныхъ строеній		На омытку отхожихъ мѣсть и трубъ		На похороны бѣдныхъ умершихъ		На экстраординарные расходы		И Т О Г О	
Р у б л и и к о п ѣ й к и																							
497	29	16	—	304	—	150	—	300	—	339	15	3770	68	253	50	70	—	100	—	149	13	9909	75
227	38	60	50	—	—	—	—	—	—	628	32	1341	—	—	—	26	26	—	—	162	26	3725	33
258	46	20	—	4	—	—	—	100	—	529	54	267	46	20	—	106	—	—	—	101	56	2414	59
372	9	69	—	150	—	85	—	—	—	438	—	1385	33	273	41	380	—	10	—	69	68	6341	17
486	1	66	—	50	—	—	—	—	—	1066	97	711	11	270	—	48	—	350	—	575	28	5446	31
177	19	131	50	10	—	—	—	—	—	343	64	226	—	150	—	50	—	—	—	103	35	3191	19
443	56	62	—	—	—	—	—	200	—	514	85	1672	65	62	—	30	—	—	—	715	34	7210	83
2461	98	425	—	518	—	235	—	600	—	3860	47	9374	23	1028	91	710	26	460	—	1876	70	38239	17

ВѢДОМОСТЬ

о доходахъ и расходахъ городовъ въ Радомской губерніи
за 1896 годъ.

№ по порядку	Название городов	Согласно утвержденной росписи, предполагалось дохода в 1896 г.								Согласно особым распоряжениям должно было поступить
		Съ аренды городских земель и строений	Съ аренды торгового, ярмарочного, мостильного и других сборовъ	Съ каноннаго сбора съ торговцевъ и промышленниковъ	Съ вспомогательной складки отъ жителей и владельцев города и фонарнаго сбора	Съ мелочныхъ суммъ и процентовъ отъ капиталовъ, хранящихся въ Банкъ	Пособіе отъ казны въ дополнителныхъ платежахъ къ подомной подати и къ пагоному сбору, а также съ процентовъ векселей и съ заснудительствования нотаріальныхъ актовъ	Всего предполагалось доходовъ		
Р у б л и н к о н ф ѣ и н										
1	Радомъ	12507 66	8763 75	1703 25	11172 34	7821 70	14762 62	56731 32	70505 52	
2	Козевице	2674 3	5 25	433 40	227 75	48 76	2938 72	6327 91	10829 85	
3	Островець	1510 14	—	538 35	1055 96	765 67	938 27	4808 39	9210 59	
4	Опатовъ	1981 21	—	602 85	1118 —	636 41	1113 59	5452 6	6850 74	
5	Сандомиръ	3974 53	983 77	564 15	704 28	1204 71	3335 19	10766 63	16967 30 1/2	
6	Сташевъ	1537 95	—	780 30	479 80	577 60	1695 56	5071 21	7952 68 1/2	
7	Опочо	1310 11	64 20	305 55	346 —	1020 30	2057 8	5103 24	8420 41	
8	Конекъ	1615 98	251 —	515 55	6065 93	385 56	1419 1	10253 3	15261 10	
9	Пржедборжь	80 10	1582 50	317 10	—	1458 27	3248 68	6686 65	8740 88	
10	Шидловець	943 70	90 80	494 55	—	1363 77	1975 31	4868 13	10526 85	
	Итого	28135 41	11741 27	6255 5	21170 6	15282 75	33484 3	116068 57	165265 93	
		29,2%	10,1%	5,1%	18,2%	13,7%	28,7%		+99,14% -42,7%	

39.876
34.3%

Согласно утвержденной росписи, предполагалось расхода в 1896 году

Поступило	Осталось из предшл. на 1897 годъ	Согласно утвержденной росписи, предполагалось расхода в 1896 году								
		Содержание мѣсть и лицъ городского управленія	Содержание городскихъ имуществъ и наемъ отъ города помещеній	Наружное благоустройство города	На содержание общепольз. ныхъ заведеній	Уплата долговъ, а также чрезвычайные и мелочные расходы	Единовременные расходы	Всего предполагалось расходовъ	Согласно особымъ распоряженіямъ израсходовано	
60708	129797 40	18677 62 1/2	627 81 1/3	7948 87	5630 22 1/2	21499	5 2220 44	56604 2 1/2	48194 40	
8173	27 2656 58	2429 91	1282 —	347 75	330 —	962 93	975 31	6327 90	5493 49	
7469	83 1740 76	1750 68	1025 50	674 —	9 —	901 50	397 14	4757 82	6951 70	
5977	91 872 83	1671 45	1283 75	411 70	14 99	2045 —	12 46	5439 35	4020 57	
13449	57 3517 73 1/2	3646 14	529 73	668 13	2046 —	1307 50	2568 81	10766 31	11094 22	
7446	22 506 46 1/2	2381 40	1441 72	285 31	162 40	101 50	670 81	5043 14	6838 67	
7546	32 874 9	1870 12	820 33	606 —	318 4	1301 50	— —	4915 99	5347 45	
10215	24 5045 86	2162 22	1021 99	882 75	304 50	5077 68	723 80	10172 94	5417 93	
6173	75 2567 13	2177 80	210 20	67 10	1186 40	1416 28	1628 82	6686 60	4457 —	
6184	44 4342 41	2073 58	1056 47	72 —	190 —	906 —	149 9	4447 14	3632 80	
133344	67 3192 26	38840 92 1/2	9299 50 1/2	11963 61	10191 55 1/2	35518 94	9346 68	115161 21 1/2	101448 23	

на 88%

на 14%

38.3%

9.1%

11.7%

10%

35%

9.2%

76% отъ

105 811 р.

61% отъ
расход. по росписи
на 1896 г.
— отъ
— отъ

ВЪДОМОСТЬ

о числѣ и родѣ преступленій съ 1 января 1896 года по 1 января
1897 года по Округу Радомскаго Окружнаго Суда.

Р О Д Ъ П Р Е С Т У П Л Е Н І Й

№ по порядку		Число преступлений
1	Богохуление и порицание вѣры ст. 176—183	1
2	Оскорбление святости и нарушение церковного благочиния ст. 210—218	1
3	Святотатство, разрытіе могилъ и ограбленіе мертвыхъ тѣлъ ст. 219—235	7
4	Лжеприсяга ст. 236—240	7
5	Сопротивленіе распоряженіямъ Правительстѣа и неповиновеніе установленнымъ властямъ ст. 262—276	74
6	Неуваженіе къ присутственнымъ мѣстамъ и чиновникамъ при отиравленіи должности ст. 276—288	7
7	Присвоеніе власти и составленіе подложныхъ указовъ, предписаній и другихъ бумагъ ст. 289—302	1
8	Похищеніе бумагъ и вещей изъ присутственныхъ мѣстъ, сорваніе печатей и постановленныхъ или приложенныхъ по распоряженію правительстѣа знаковъ ст. 303—307	5
9	Взломъ тюремъ, уводъ и побѣгъ находящихся подъ стражею или надзоромъ ст. 308—317	3
10	Превышеніе и бездѣйствіе власти ст. 338—350	5
11	Проступки должностныхъ лицъ при храненіи и управленіи вѣреннаго имъ по службѣ имущества ст. 351—350	13
12	Подлоги по службѣ ст. 361—365	5
13	Мамоимство и лихоимство ст. 372—382	4
14	Преступленія и проступки въ сношеніяхъ между начальниками и подчиненными ст. 392—409	1
15	Преступленія и проступки чиновниковъ по особымъ родамъ службы ст. 426—505	2
16	Преступленія и проступки противъ постановленій о повинностяхъ военной службы ст. 506—539	4
17	Преступленія и проступки противъ имущества и доходовъ казны ст. 548—555	1
18	Нарушенія уставовъ монетныхъ ст. 556—578	1
19	Нарушенія постановленій объ акцизѣ съ табаку ст. 718—735	1
20	Нарушенія уставовъ таможенныхъ ст. 744—821	3
21	Нарушенія постановленій о казенныхъ дѣлахъ ст. 822—830	8
22	Нарушенія общественного спокойствія, порядка и ограждающихъ оныя постановленій ст. 923—992	49
23	Нарушенія постановленій, ограждающихъ общественную нравственность ст. 933—1003	5
24	Нарушенія постановленій о печати ст. 1004—1048	1
25	Нарушенія правилъ благоустройства о городахъ и селеніяхъ ст. 1054—1057	3
26	Нарушенія правилъ для сохраненія путей сообщенія ст. 1078—1097	3
27	Нарушенія уставовъ почтовыхъ и телеграфическихъ ст. 1098—1148	1
28	Нарушенія постановленій о кредитѣ ст. 1149—1168	1
29	Нарушенія уставовъ торговыхъ ст. 1169—1345	4
30	Нарушенія уставовъ фабричной, заводской и ремесленной промышленности ст. 1346—1404	1
31	Нарушенія постановленій объ актахъ состоянія ст. 1441—1445	1
32	Смертоубійство ст. 1449—1471	78
33	Самоубійство ст. 1472—1477	1
34	Нанесеніе убійства, ранъ и другихъ поврежденій здоровью ст. 1477—1496	311
35	Оскорбленіе чести и цѣломудрія женщины, личная обида и клевета ст. 1523—1539	104
36	Угроза ст. 1545—1548	15
37	Преступленія противъ брачнаго союза ст. 1549—1585	2
38	Злоупотребленія родительской власти и преступленія дѣтей противъ родителей ст. 1586—1592	2
39	Преступленія противъ родственнаго союза ст. 1593—1597	1
40	Истребленіе и поврежденіе чужаго имущества поджогомъ или другимъ образомъ ст. 1606—1625	110
41	Похищеніе чужаго имущества ст. 1626—1676: а) разбой ст. 1627—1636 11 б) грабежъ ст. 1637—1643 70 в) кражи ст. 1644—1664 584 г) мошенничество ст. 1665—1676 5	
42	Присвоеніе и утайка чужой собственности ст. 1676—1685	14
43	Преступленія и проступки по договорамъ и другимъ обязательствамъ ст. 1686—1711	31
44	Проступки, изъятые изъ разбирательства Мировыхъ Судей и гминныхъ Судей по 75 ст. полож. о прим.	122
45	Проступки, изъятые изъ разбирательства Мировыхъ Судей и гминныхъ Судей по 76 ст. полож. о прим.	12
	Итого	1696

ВѢДОМОСТЬ

о пожарахъ въ Радомской губерніи

за 1896 годъ.

ГОРОДА и УЁЗДЫ	Въ зимніе мѣсяцы				Въ весенніе мѣсяцы			
	Число пожаровъ	Число сгорѣвшихъ строеній	Сумма		Число пожаровъ	Число сгорѣвшихъ строеній	Сумма	
			убытковъ				убытковъ	
		Руб. и коп.				Руб. и коп.		
Губернскій городъ Радомъ	1	—	1	64	—	—	—	—
Радомскій уѣздъ	7	17	2975	50	13	39	9022	48
Уѣздный городъ Козеницы	—	—	—	—	—	—	—	—
Козеницкій уѣздъ	7	23	4358	3	19	81	15097	56
Уѣздный городъ Опатовъ	—	—	—	—	—	—	—	—
Городъ Островецъ	—	—	—	—	—	—	—	—
Опатовскій уѣздъ	5	22	3280	40	12	24	4428	46
Илженскій уѣздъ	4	17	3022	1	18	38	4712	44
Уѣздный городъ Сандомиръ	1	8	582	—	—	—	—	—
Городъ Становъ	—	—	—	—	1	6	553	50
Сандомирскій уѣздъ	10	26	6320	—	11	34	5724	—
Уѣздный городъ Опочно	—	—	—	—	—	—	—	—
Опоченскій уѣздъ	2	5	460	50	18	40	6413	35
Уѣздный городъ Конекъ	—	—	—	—	—	—	—	—
Городъ Пржедборжъ	—	—	—	—	—	—	—	—
„ Шидловецъ	—	—	—	—	1	2	914	88
Конекскій уѣздъ	2	3	274	50	9	73	8097	67
Итого { въ городахъ	2	8	583	64	2	8	1468	38
{ въ уѣздахъ	37	113	20690	94	100	329	53495	96
Всего по губерніи	39	121	21274	58	102	337	54964	34

Въ лѣтніе мѣсяцы				Въ осенніе мѣсяцы				Всего въ 1896 году				Причины пожаровъ				
Число пожаровъ	Число сгорѣвшихъ строеній	Сумма убытковъ		Число пожаровъ	Число сгорѣвшихъ строеній	Сумма убытковъ		Число пожаровъ	Число сгорѣвшихъ строеній	Сумма убытковъ		Отъ молніи	Отъ неисправнаго устройства печей и трубъ	Отъ небрежности	Отъ поджоговъ	Отъ другихъ причинъ
		Руб. и коп.				Руб. и коп.				Руб. и коп.						
3	5	895	41	—	—	—	—	4	5	897	5	—	1	2	—	1
18	49	8245	45	13	24	4457	84	51	129	24701	27	3	1	9	6	32
—	—	—	—	—	—	—	—	—	—	—	—	—	—	—	—	—
16	35	5896	60	3	7	806	—	45	146	26158	19	3	8	13	7	14
1	1	149	—	—	—	—	—	1	1	149	—	—	—	—	—	1
—	—	—	—	—	—	—	—	—	—	—	—	—	—	—	—	—
19	74	10516	65	5	10	1785	1	41	130	20010	52	6	2	5	9	19
16	22	2734	55	13	52	5992	85	51	129	16461	85	3	4	7	8	29
—	—	—	—	—	—	—	—	1	8	582	—	—	—	—	—	1
1	14	3139	—	—	—	—	—	2	20	3692	50	—	—	—	—	2
20	132	18237	18	13	21	5121	50	53	213	35402	68	1	2	1	12	37
—	—	—	—	—	—	—	—	—	—	—	—	—	—	—	—	—
12	84	13312	20	12	50	10160	60	44	179	30346	65	2	5	2	8	27
—	—	—	—	—	—	—	—	—	—	—	—	—	—	—	—	—
—	—	—	—	—	—	—	—	—	—	—	—	—	—	—	—	—
—	—	—	—	—	—	—	—	1	2	914	88	—	—	1	—	—
8	14	1526	68	4	5	295	65	23	95	10194	50	—	—	6	6	11
5	20	4183	41	—	—	—	—	9	36	6235	43	—	1	3	—	5
109	410	60469	31	62	169	28619	45	308	1021	163275	66	18	22	43	56	169
114	430	64652	72	62	169	28619	45	317	1057	169511	9	18	23	46	56	174

ВѢДОМОСТЬ

о насильственныхъ и случайныхъ смертяхъ въ Радом-
ской губерніи

за 1896 годъ.

1
2
3
4
5
6
7
8
9
0
1
2
3
4
5
6
7
8
9
0
1
2
3
4
5
6
7
8
9
0
1
2
3
4
5
6
7
8
9
0
1
2
3
4
5

ГОРОДА и УЪЗДЫ	ЛИЦА, УМЕРШИЯ НАСИЛЬ										
	Число случаевъ смертоубійства			Жертвы смертоубійства						Самоубійство	
	Дѣтоубійство новорожденныхъ	Смертоубійство	ИТОГО	Дѣтоубійство		Смертоубійство		ИТОГО			
				м.	ж.	м.	ж.	м.	ж.		
Губернскій городъ Радомь	1	—	1	—	1	—	—	—	1	—	—
Радомскій уѣздъ	3	6	9	3	—	5	1	8	1	1	—
Уѣздный городъ Козеницы	1	—	1	—	1	—	—	—	1	—	—
Козеницкій уѣздъ	2	1	3	—	2	—	1	—	3	1	—
Илжецкій уѣздъ	—	4	4	—	—	3	1	3	1	—	—
Уѣздный городъ Опатовъ	—	—	—	—	—	—	—	—	—	1	—
Безуѣздный городъ Островецъ	—	1	1	—	—	—	1	—	1	—	—
Опатовскій уѣздъ	—	4	4	—	—	3	1	3	1	—	—
Уѣздный городъ Сандомиръ	—	—	—	—	—	—	—	—	—	—	—
Безуѣздный городъ Сташовъ	—	—	—	—	—	—	—	—	—	—	—
Сандомирскій уѣздъ	—	2	2	—	—	2	—	2	—	—	1
Уѣздный городъ Опочво	—	—	—	—	—	—	—	—	—	—	—
Опоченскій уѣздъ	—	4	4	—	—	4	—	4	—	2	—
Уѣздный городъ Конскъ	—	—	—	—	—	—	—	—	—	—	—
Безуѣздный городъ Пржедборжь	—	—	—	—	—	—	—	—	—	—	—
„ „ Шидловець	—	—	—	—	—	—	—	—	—	—	—
Конскій уѣздъ	2	2	4	—	2	2	—	2	2	—	—
Итого { въ городахъ	2	1	3	—	2	—	1	—	3	1	—
{ въ уѣздахъ	7	23	30	3	4	19	4	22	8	4	1
Всего по губернии	9	24	33	3	6	19	5	22	11	5	1

СТВЕННЫМЪ и СЛУЧАЙНЫМЪ ОБРАЗОМЪ

Скоростижно умершіе					Найденныя мертвыя тѣла		Жертвы случайной смерти																					
Отъ болѣзней		Отъ пьянства		Отъ неизвѣстныхъ причинъ			ИТОГО	Убито громомъ		Задавлено и уцѣлено въ высоты		Сторѣло и убито на пожарахъ		Умерло отъ угара		Замерзло		Утонуло		Укушено до смерти звѣрами		Умерло отъ другихъ случайностей		Всего умерло		Всего умерло отъ насильственной смерти		
м.	ж.	м.	ж.	м.	ж.	м.	ж.	м.	ж.	м.	ж.	м.	ж.	м.	ж.	м.	ж.	м.	ж.	м.	ж.	м.	ж.	м.				
3	3	—	—	—	3	3	1	—	—	—	—	—	—	—	—	—	—	—	—	1	2	5	2	9				
10	6	2	—	1	2	13	8	1	2	3	—	—	—	1	—	—	—	—	—	2	6	13	8	36				
—	—	—	—	—	—	—	—	—	—	—	—	—	—	—	—	—	—	—	—	—	—	—	—	—	—			
4	1	1	—	—	5	1	3	1	1	1	5	1	—	—	—	—	—	—	—	1	1	12	6	21				
5	3	1	—	—	6	3	—	—	3	1	3	—	—	—	—	—	—	—	—	3	3	15	7	24				
1	1	—	—	—	1	1	—	—	—	—	—	—	—	—	—	—	—	—	—	—	—	—	—	2				
—	—	—	—	—	—	—	—	—	1	—	—	—	—	—	—	—	—	—	—	—	—	—	—	1				
8	2	—	—	1	9	2	1	2	1	—	6	3	—	—	1	—	—	—	—	10	2	21	6	34				
1	—	—	—	—	1	—	—	—	—	—	1	1	—	—	—	—	—	—	—	—	—	3	1	5				
—	—	—	—	—	—	—	—	—	—	—	—	—	—	—	1	—	—	—	—	—	—	1	1	1				
1	2	—	—	1	2	2	—	—	1	—	3	—	—	2	—	—	—	—	—	4	3	12	4	16				
1	—	—	—	—	1	—	—	—	—	—	—	—	—	—	—	—	—	—	—	—	—	—	—	1				
8	9	—	1	—	8	10	3	—	2	—	3	—	—	—	—	—	—	—	—	2	2	15	4	32				
—	1	—	—	—	1	—	—	—	—	—	—	—	—	—	—	—	—	—	—	1	—	1	—	1				
—	—	—	—	—	—	—	—	—	—	—	—	—	—	—	—	—	—	—	—	—	—	—	—	—				
1	—	—	—	—	1	—	—	—	—	—	—	—	—	—	—	—	—	—	—	—	—	—	—	1				
6	2	—	—	—	6	2	2	1	—	—	3	—	—	—	—	—	—	—	—	1	5	3	10	7	20			
7	5	—	—	—	7	5	2	1	—	—	3	1	—	—	2	1	—	—	—	2	2	10	5	20				
42	25	4	1	3	2	49	28	10	6	11	2	23	4	1	—	3	—	—	—	33	15	—	1	27	20	98	42	183
49	30	4	1	3	2	56	33	12	7	11	2	26	5	1	—	5	1	—	—	36	16	—	1	29	22	108	47	203

ВѢДОМОСТЬ

О ввозѣ и вывозѣ въ теченіи 1896 г. товаровъ чрезъ Таможенныя учрежденія Радзивиловскаго округа, расположенныя въ районѣ Радомской губерніи.

НАИМЕНОВАНИЕ ТОВАРОВЪ	По Сандомирской Таможнѣ	По Завихостской Таможнѣ
<i>Главнѣйшія статьи привоза:</i>		
Вино виноградное	225 п. 39 ф.	25 п.
Воды минеральныя	2012 бут.	"
Лѣсной матеріалъ	180548 п.	39576 п.
Уголь каменный	8777 п.	19504 п.
Пуговицы перламутовыя	"	"
Пухъ и перья	"	"
Сѣмянъ разныхъ	26 п. 4 ф.	"
Корзинныя издѣлія	22 п. 8 ф.	"
Камени драгоценныя	3 п. 8 ф.	"
Стекляныя издѣлія	1 п. 19 ф.	"
Оружіе бѣлое	30 ф.	"
Косы, серпы и проч.	2 п. 19. ф.	"
Машины и орудія сельско-хозяйственныя	102 п. 27 ф.	"
Рыба	40 п 8 ф.	758 п.
Кирпичъ обыкновенный	3032 п.	"
<i>Главнѣйшія статьи вывоза:</i>		
Пшеница	52325 п.	"
Рожь	24 п.	"
Ячмень	5300 п.	"
Овесь	5272 п.	"
Просо	4052 п.	"
Горохъ	6705 п.	"
Фасоль, бобы и чечевица	8394 п.	"
Отруби	10742 п.	2414 п.
Картофель	3782 п.	"
Овощи свѣжія	900 п.	518 п.
Сыръ коровій	677 п.	"
Яйца	3961750 шт.	2515320 шт.
Сѣмя рапсовое	8681 п.	"
Сѣмяна кормовыхъ травъ	8257 п.	"
Разныя другія сѣмяна	1996 п.	"
Выжимки изъ рапсового сѣмени	"	"
Роги и копыта безъ стержней	46 п.	"
Хвосты конскіе	147 п.	"
Щетина не въ дѣлѣ	331 п.	"
Перо птичье	697 п.	"
Камень простой	362 п.	593400 п.
Известь	39 п.	600 п.
Птица живая	61462 шт.	"
Лошади	43 шт.	"
Деревянныя издѣлія	116 п.	"
Табакъ нюхательный	"	35 п.
Чай	"	3 п.
Фашина	540 п.	4200 п.

ВѢДОМОСТЬ

о судебно-медицинскихъ изслѣдованіяхъ по Радомской

губерніи за 1896 годъ.

№ по по-
длинит

№

СОДЕРЖАНИЕ СТАТЕЙ

Числовые свѣдѣнія по уѣздамъ

Губ. гор. Радомъ Радом-скій Изжепскій Ковенскій Конскій Опатов-скій Опочин-скій Сандомирскій

I. Освидѣтельствовање мертвыхъ тѣлъ:

1. Смерть насильственна

1	Удушение	1	—	—	—	—	—	—	1	—
2	Повѣшеніе	—	—	1	—	—	—	—	—	1
3	Раненіе острымъ орудіемъ	—	—	—	—	—	—	1	3	—
4	Раненіе огнестрѣльнымъ орудіемъ	1	—	—	1	1	1	1	3	—
5	Закусаніе животными	—	—	—	—	—	—	—	—	—
6	Ушибы, сматія и раздавленія	—	1	—	4	2	1	—	—	1
7	Утопленіе	—	2	—	—	—	—	—	—	—
8	Задушеніе отъ воспрепятствованнаго дыханія	1	3	1	2	—	—	—	—	2
9	Подавленіе пищей и другими веществами	—	—	—	—	—	—	—	—	—
10	Задушеніе отъ недостатка воздуха или измѣненія составныхъ частей его	1	1	1	1	—	1	—	—	1
11	Замерзаніе	—	—	—	—	—	—	—	—	—
12	Лишеніе пищи	—	—	—	—	—	—	—	—	—
13	Ожоги и сгораніе	—	—	—	—	—	—	—	—	—
14	Пораженіе молніей	1	1	—	—	—	—	—	—	1
15	Отравленіе мышьякомъ	—	—	—	—	—	—	—	3	1
16	Отравленіе суземой	—	—	—	—	—	—	—	—	—
17	Отравленіе другими неорганическими ядами	—	—	2	—	—	1	1	—	—
18	Отравленіе рыбьимъ или колбаснымъ ядомъ	—	—	—	—	—	—	—	—	1
19	Отравленіе другими органическими ядами	—	—	—	—	—	—	—	—	—
20	Отравленіе спиртомъ	—	1	1	—	—	—	1	—	—
Итого		7	9	4	10	4	6	10	8	—

II. Смерть отъ болѣзненныхъ причинъ.

21	Мертворожденіе	34	—	1	—	8	2	—	—	—
22	Воспаленія	—	1	1	—	—	1	2	—	—
23	Апнолексія внутреннихъ органовъ	6	—	4	—	—	—	1	1	—
24	Разрывъ большихъ кровеносныхъ сосудовъ	—	—	—	—	—	2	—	—	—
25	Экскудаты	—	1	1	—	—	—	—	—	—
26	Изъявленія и прободенія	—	—	—	—	—	—	—	—	—
27	Омертвенія	—	—	—	—	—	—	—	—	—
28	Другія болѣзненные причины	—	—	—	1	—	—	1	—	1
29	За тѣлостію причины смерти не открыто	1	—	—	—	2	—	—	—	—
Итого		41	2	7	1	10	5	4	2	—

III. Распределение означенныхъ случаевъ по родамъ смерти.

1	Самоубійство	1	2	1	—	—	—	2	1	—
2	Смертоубійство	1	—	3	1	8	3	6	1	—
3	Дѣтоубійство	1	1	1	4	—	—	—	1	—
4	Смерти дѣтей, оставленныхъ безъ помощи	1	3	1	2	—	2	5	3	—
5	Смерти неумышленной или случайной	7	3	1	3	1	1	—	1	—
6	Смерти отъ болѣзненныхъ причинъ	36	2	4	1	3	3	—	1	—
7	Смерти отъ неясныхъ причинъ	1	—	—	—	2	2	1	2	—
Всѣхъ вскрытій мертвыхъ тѣлъ было		48	11	11	11	14	11	14	10	1

II. Освидѣтельствовање живыхъ людей:

1	Беременность	1	3	—	—	3	2	—	—	—
2	Послѣродовое состояніе	1	—	1	6	4	1	—	—	—
3	Расдѣніе и изнасилованіе	2	3	—	1	3	—	1	2	—
4	Мужеложство	—	—	—	—	—	—	—	—	—
5	Скотоложство	—	—	—	—	—	—	—	—	—
6	Раны	14	51	11	10	23	7	36	31	1
7	Другого рода поврежденія	18	14	21	2	12	5	40	40	1
Итого		36	71	33	19	45	15	77	73	36

Кромѣ того освидѣствовано:
 8 Въ состояніи умственныхъ способностей:
 по дѣламъ гражданскимъ 9 9 — — — — 2 2
 " " уголовнымъ 1 1 — — — — — —
 9 Въ состояніи здоровья по судебнымъ вопросамъ — — — 3 9 3 1 — 1

Итого 10 9 1 3 9 3 1 2

III. Освидѣствовано предметовъ и вещей:

1	Посредствомъ осмотра	10	2	1	1	27	49	1	75	10
2	микроскопическаго наслѣдованія	1	—	—	—	—	—	—	—	—
3	химическаго наслѣдованія	14	—	—	—	—	—	—	—	1
Итого		25	2	1	1	27	49	1	75	11

IV. Всѣхъ медицинскихъ актовъ по разнымъ предметамъ было. 92 93 42 44 48 88 93 88 58

ВѢДОМОСТЬ

о судебно-медицинскихъ изслѣдованіяхъ по Радомской
губерніи за 1895 годъ.

НАЗВАНІЕ УЧЕБНЫХЪ ЗАВЕДЕНІЙ		Въ губернскомъ городѣ		
		Число учебныхъ заведеній	Число учащихся	
			муж. пол.	жен. пол.
<i>Гимназій:</i>	Радомская классическая мужская	1	469	—
	Радомская женская	1	—	268
<i>Прогимназій:</i>	Сандомирская мужская	—	—	—
	Сандомирская женская	—	—	—
	Учительская семинарія	—	—	—
	Образцовое начальное училище	—	—	—
	Сандомир. Рим.-Кат. духов. Семинарія	—	—	—
<i>Начальныя двухклассныя училища:</i>	мужскія	1	201	—
	женскія	1	—	145
	общія	—	—	—
	<i>Одноклассныя:</i> мужскія	2	126	—
	женскія	3	—	216
	общія	2	99	42
<i>Воскресно-ремесленныя училища:</i>	мужскія	1	138	—
<i>Кантораты Евангел. приходовъ:</i>	Аугсбургскаго	—	—	—
	Реформатскаго	—	—	—
<i>Частныя учебныя заведенія:</i>	3-хъ клас. муж. нач. училища	1	135	—
	2-хъ клас. жен. нач. училища	—	—	—
	1 классныя жен. нач. училища	1	—	36
	1 клас. учил. для обоого пола	—	—	—
	2-хъ кл. евр. муж. училище	1	33	—
	Еврейскія училища (хедеры).	30	809	—
	Итого	45	2010	707

Въ уѣздныхъ городахъ			Въ уѣздахъ			ВСЕГО ВЪ ГУБЕРНІИ			
Число учебныхъ заведеній	Число учащихся		Число учебныхъ заведеній	Число учащихся		Число учебныхъ заведеній	Число учащихся		
	муж. пол.	жен. п.		муж. пол.	жен. п.		муж. п.	жен. п.	об. пол.
—	—	—	—	—	—	1	469	—	469
—	—	—	—	—	—	1	—	268	268
1	175	—	—	—	—	1	175	—	175
1	—	38	—	—	—	1	—	38	38
—	—	—	1	79	—	1	79	—	79
—	—	—	1	48	—	1	48	—	48
1	67	—	—	—	—	1	67	—	67
1	138	—	—	—	—	2	339	—	339
—	—	—	—	—	—	1	—	145	145
—	—	—	1	98	60	1	98	60	158
4	448	—	3	283	—	9	857	—	857
5	—	479	3	—	286	11	—	981	981
1	73	37	120	6633	3268	123	6805	3347	16152
5	121	—	10	127	—	16	386	—	386
—	—	—	14	239	177	14	239	177	416
—	—	—	3	43	43	3	43	43	86
—	—	—	—	—	—	1	135	—	135
—	—	—	1	—	70	1	—	70	70
1	—	9	2	—	71	4	—	116	116
1	24	20	2	73	12	3	97	32	129
—	—	—	—	—	—	1	33	—	33
70	1328	—	121	1982	—	221	4119	—	4119
91	2374	583	282	9605	3987	418	13989	5277	19266