


ПРИЛОЖЕНИЕ КО ВСЕПОДАДАННѢЙШЕМУ ОТЧЕТУ.



ОБЗОРЪ РАДОМСКОЙ ГУБЕРНИИ

за 1897 годъ.

BIBLIOTEKA
WARSZAWY STATYSTYCZNEJ

~~БИБЛИОТЕКА
Варшавскаго Статистическаго
КОМИТЕТА.
№.....~~



Г. РАДОМЪ.

Типо-Литографія Иосифа Гродзинскаго.

1898.



Оглавление.



I. Естественныя и производительныя силы губерніи и экономическая дѣятельность ея населенія.

	стр.
а) Земледѣліе	1
б) Обезпеченіе народнаго продовольствія	5
в) Промышленность заводская и фабричная	6
г) Торговля	6
д) Движеніе населенія	7

II. Подати и повинности.

А. Окладные сборы	13
Транспортный сборъ	15
Б. Губернскіе сборы:	
Страховой сборъ	15
Сборъ по застрахованію рогатаго скота	16
Дорожный сборъ	16
Квартирный сборъ	17
Училищный сборъ	18
Божничный сборъ	18
Городскіе доходы и расходы	19
Акцизные сборы	20
Квартирная повинность	21
Подводная повинность	22
Двадцать четвертый призывъ и пріемъ молодыхъ людей въ военную службу	22

III. Общественное благоустройство и благочиніе.

Казенныя и общественныя зданія	26
Дороги, мосты и перовозы	27
Почта и телеграфъ	29
Таможни	31
Радомская Дирекція Земскаго Кредитнаго Общества	32
Государственныя Имущества	33
Народная нравственность	35
Аресты, тюремные замки и этапы	36
Пожары	38

IV. Народное здравіе и общественное призрѣніе.


Врачи	39
Аптеки	40
Больницы и дома умалишенныхъ	41
Насильственная смерть	42
Богадѣльни	42

V. Народное просвѣщеніе.

Учебныя заведенія	стр. 45
Ученныя общества, музеи, бібліотеки, книжныя магазины и лавки типографіи, литографіи и фотографіи	47
VI. Свѣдѣнія о ходѣ крестьянскаго дѣла въ Радомской губерніи за 1897 годъ	48

Приложенія.

Вѣдомость № 1.	„О посѣвѣ и урожаѣ хлѣбовъ“.
„ № 2.	„О фабрикахъ и заводахъ“.
„ № 3.	„О движеніи населенія“.
„ № 4.	„О поступленіи сборовъ“.
„ № 5.	„О поступленіи страховыхъ сборовъ“.
„ № 6.	„О поступленіи сбора по пресѣченію чумы на рогатомъ скотѣ“.
„ № 7.	„О приходѣ и расходѣ божничнаго сбора“.
„ № 8.	„О доходахъ и расходахъ городскихъ кассъ“.
„ № 9.	„О числѣ и родѣ преступленій“.
„ № 10.	„О пожарахъ“.
„ № 11.	„О насильственныхъ и случайныхъ смертяхъ“.
„ № 12.	„О ввозѣ и вывозѣ товаровъ“.
„ № 13.	„О судебно-медицинскихъ изслѣдованіяхъ“.
„ № 14.	„О числѣ учебныхъ заведеній и учащихся“.



ОБЗОРЪ

РАДОМСКОЙ ГУБЕРНІИ

за 1897 годъ.

I.

Естественныя и производительныя силы губерніи и экономическая дѣятельность ея населенія.

а) Земледѣліе.

Радомская губернія занимаетъ юго-западную часть Царства Польскаго, пространствомъ въ 1059602 десятины, изъ коихъ усадебной земли 32158, пахатной 512727, сѣнокосной 68957, пастбищной 44835, выгонной 20859, огородной 14417, подъ садами 7490, подъ лѣсами 286738 и неудобной: подъ дорогами, водами, оврагами и болотами 71421 десятина.

Большую часть территоріи составляютъ плодородныя земли, вполнѣ удобныя для земледѣлія, которое и служитъ главнымъ занятіемъ населенія.

По количеству постояннаго посѣва главными сельско-хозяйственными продуктами считаются рожь, овесъ, пшеница и картофель. Рожь и въ особенности пшеница составляютъ значительный предметъ вывозной торговли и сбываются въ гор. Варшаву по Привислинской желѣзной дорогѣ и рѣкѣ Вислѣ и отчасти за границу; остальные продукты сельскаго хозяйства расходуются преимущественно на продовольствіе мѣстнаго населенія и рабочаго скота, а также на винокуренныя и пивоваренныя заводы.

Отчетный годъ по атмосферическимъ условіямъ былъ не вполне благопріятнымъ для сельскаго хозяйства.

Зима 189⁶/₇ г. стояла мягкая и малоснѣжная. Наступила ранняя весна, съ часто перепадавшими дождями, при ночныхъ и утреннихъ заморозкахъ, неблагопріятно отразилась на веходахъ яровыхъ хлѣбовъ и замедлила произрастаніе озимей. По этой же причинѣ во многихъ мѣстахъ подвергся гніенію картофель. Лѣто было благопріятнѣе и посѣвы значительно поправились. Въ началѣ уборки хлѣбовъ погода стояла хорошая, но потомъ начались частые дожди, вслѣдствіе чего въ нѣкоторыхъ мѣстахъ хлѣба поросли.

По сравненіи съ 1896 годомъ, результатъ посѣва и урожая хлѣбовъ въ отчетномъ году, какъ видно изъ приложенной къ обзору вѣдомости № 1, былъ слѣдующій:

		Озимой пшеницы	Р ж и	Яровой пшеницы	О в с а	Я ч м е н я	Г р е ч и х и	Остальныхъ хлѣбовъ	Картофеля
		ч	е	т	в	е	р	т	е
		ц	е	т	в	е	р	т	е
въ 1896 г.	посѣяно	42419	332647	436	156323	62038	8680	30440	458506
	собрано	214548	1402933	1675	842770	305818	30835	157434	2840092
въ 1897 г.	посѣяно	44460	178415	289	142699	62511	9236	37369	460779
	собрано	211851	647189	1024	618827	258547	37519	192210	2468778

Такимъ образомъ, по сравненію съ площадью посѣва 1896 году, въ отчетномъ году высѣяно:

болѣе: озимой пшеницы . . . на 2021 четв.
 „ ячменя „ 473 „
 „ гречихи „ 556 „
 „ остальныхъ хлѣбовъ. . . „ 6929 „
 „ картофеля „ 2273 „

Всего . . на 12272 четв.

и менѣе: ржи на 154232 четв.
 „ яровой пшеницы . . . „ 147 „
 „ овса „ 13624 „

Всего . . на 168003 четв.

Вообще вышло меньше на 155731 четверть.

По сравненіи съ 1896 годомъ количества собраннаго хлѣба и картофеля оказывается, что въ отчетномъ году собрано:

болѣе: гречихи	на	6684	четв.
„ остальные хлѣбовъ	„	34776	„
		<hr/>	
Всего	на	41460	четв.
и меньше: озимой пшеницы			
„ ржи	„	755744	„
„ яровой пшеницы	„	651	„
„ овса	„	223943	„
„ ячменя	„	47271	„
„ картофеля	„	371314	„
		<hr/>	
Всего	на	1401620	четв.,

а вообще собрано меньше на 1360160 четвертей.

При сопоставленіи общаго количества сбора съ количествомъ вышедшаго зерна оказывается, что средній урожай хлѣбовъ и картофеля, сравнительно съ 1896 годомъ, представляется въ отчетномъ году въ слѣдующемъ видѣ:

	въ 1896 г.	въ 1897 г.
озимой пшеницы	4,6	4,76
ржи	4,67	3,65
яровой пшеницы	3,98	3,5
овса	5,3	4,4
ячменя	4,8	4,13
гречихи	3,7	4
картофеля	5,8	5,3
остальныхъ хлѣбовъ	4,9	5,14

Изъ изложеннаго видно, что урожай отчетнаго года, вследствие крайне неблагоприятныхъ климатическихъ условий, значительно ниже урожая 1896 года.

Сѣна собрано 8561829 пудовъ, болѣе чѣмъ въ 1896 году на 1480654 пудовъ. Сѣно обоихъ покосовъ получалось въ общемъ хорошаго качества и въ достаточномъ количествѣ для удовлетворенія мѣстной потребности.

Въ рабочихъ силахъ недостатка не ощущалось.

Во время обработки полей и посѣвовъ работнику на собственныхъ его харчахъ платилось въ день:

пѣшему отъ	— 35 к. до	— 45 к.
конному „	1 р. 45 к. до	2 р. — к.
работницѣ „	— 20 к. до	— 30 к.

Во время жатвы хлѣбовъ и уборки овощей:

иѣшему отъ . . .	— 35 к. до — 60 к.
конному „ . . .	1 р. 50 к. до 2 р. 50 к.
работницѣ „ . . .	— 30 к. до — 50 к.

Во время сѣнокоса:

иѣшему отъ . . .	— 35 к. до — 50 к.
конному „ . . .	1 р. 50 к. до 2 р. — к.
работницѣ „ . . .	— 15 к. до — 35 к.

Годовому работнику и работницѣ, нанимаемыхъ на продовольствіи и ординаріи отъ панимателя платилось: первому отъ 26 руб. до 60 руб., а послѣдней отъ 20 руб. до 60 руб.

Средія торговыя цѣны на зерновые продукты и картофель, а также на сѣно и солому были слѣдующія:

У ѣ з д ы	З а ч е т в е р т ь						З а п у д ь		
	Пшеница	Рожь	Ячмень	Гречиха	Горохъ	Картофель	Овесъ	Сѣно	Солома
	р у б л и и к о п ѣ й к и								
г. Радомъ	8 96	6 —	5 38	5 93	6 70	1 84	— 90	— 33	— 23
Радомскій	7 50	4 75	4 50	6 50	7 —	1 40	— 50	— 35	— 20
Козеницкій	8 81	6 36	5 53	6 16	7 38	1 73	— 73	— 43	— 22
Илжецкій	10 60	7 10	6 50	6 20	7 40	2 —	— 63	— 40	— 25
Опатовскій	8 59	6 25	5 45	6 79	7 64	1 69	— 69	— 62	— 25
Сандомирскій	9 14	6 62	6 30	5 20	6 60	1 60	— 65	— 30	— 20
Опоченскій	7 65	5 36	4 90	6 —	7 20	2 10	— 80	— 38	— 26
Ковскій	9 —	6 84	5 92	6 64	6 89	2 —	— 78	— 42	— 31
По губерніи	8 78	6 16	5 56	6 16	7 10	1 79	— 71	— 40	— 24

По сравненіи съ цѣнами 1896 года, цѣны въ отчетномъ году повысились на все продукты, кромѣ гороха, на который цѣна понизилась и сѣна и соломы, цѣны которыхъ остались тѣже самыя, а именно:

	1896 г.		1897 г.		Разни- ца
	РУБЛИ И КОПѢЙКИ		РУБЛИ И КОПѢЙКИ		КОП.
Четверть пшеницы	7	68	8	78	+1.10
„ ржи	5	37	6	16	+79
„ ячменя	4	91	5	56	+65
„ гороха	6	85	6	16	-69
„ гречихи	6	28	7	10	+82
„ картофеля	1	61	1	79	+18
пудъ овса	—	62	—	71	+ 9
„ сѣна	—	40	—	40	—
„ соломы	—	24	—	24	—

б) Обеспеченіе народнаго продовольствія.

Въ Радомской губерніи не существуетъ никакихъ запасныхъ хлѣбныхъ магазиновъ и обеспеченіе народнаго продовольствія всецѣло зависитъ отъ степени урожая. Главнымъ продуктомъ народнаго продовольствія въ губерніи служитъ картофель, зерновые-же хлѣба служатъ лишь необходимымъ дополненіемъ въ пропитаніи населенія и большею частью поступаютъ въ продажу.

Въ отчетномъ году, какъ видно изъ приложенной вѣдомости № 1, собрано:

озимаго хлѣба	859040	четвертей
яроваго	1,108127	„
картофеля	2,468778	„

На удовлетвореніе мѣстныхъ потребностей, какъ-то: на продовольствіе населенія, полагая по принятой нормѣ годового потребленія для единицы населенія, по четверти озимаго и яроваго хлѣбовъ и по двѣ четверти картофеля, на обсемененіе полей, прокормленіе скота, винокуреніе и другія нужды приблизительно требуется:

озимаго хлѣба	1,482340	четвертей
яроваго	1,350640	„
картофеля	2,390820	„

Такимъ образомъ въ свободномъ распоряженіи населенія остается только 77958 четв. картофеля. Недоста-токъ озимыхъ и яровыхъ хлѣбовъ пополняется остаткомъ этихъ хлѣбовъ отъ прошлаго года.

в) Промышленность заводская и фабричная.

Фабрично-заводская промышленность, какъ видно изъ вѣдомости № 2, выразилась по губернии въ слѣдующемъ: всѣхъ фабрикъ и заводовъ дѣйствовало 1313 при 11052 рабочихъ, съ общемою суммою производительности на 14384196 руб.

По сравненіи этихъ данныхъ со статистическими свѣдѣніями за 1896 г., оказывается, что въ отчетномъ году послѣдовало увеличеніе въ числѣ промышленныхъ заведеній на 14, въ числѣ рабочихъ на 534 чел., а въ суммѣ производительности уменьшеніе на 4470 рублей.

По количеству фабрикъ и заводовъ уѣзды Радомской губернии распредѣлялись въ отчетномъ году въ слѣдующемъ порядкѣ:

Опатовскій уѣздъ . . .	263	фабр. и завод.
Козеницкій " . . .	220	" "
Илжецкій " . . .	205	" "
Опоченскій " . . .	167	" "
Сандомирскій " . . .	123	" "
Радомскій " . . .	189	" "
Конскій " . . .	123	" "

По суммѣ фабрично-заводской промышленности уѣзды распредѣлялись въ такомъ порядкѣ:

Опатовскій уѣздъ съ промышленностью на	5996187	р.
Конскій " "	3030297	"
Илжецкій " "	1555024	"
Опоченскій " "	1158616	"
Радомскій " "	976875	"
Сандомирскій " "	853029	"
Козеницкій " "	350733	"

Итого 13920561 р.

Въ сумму фабрично-заводской производительности уѣздовъ вошла и сумма производительности городовъ, за исключеніемъ города Радома, производительность котораго составляла 463435 руб.

Итого по всей губернии 14384196 руб.

г) Торговля.

Торговля операція въ Радомской губернии какъ внутренняя, такъ и вѣшняя, за незначительными исключеніями, ограничиваются небольшими оборотами.

Главными предметами вывозной торговли служатъ хлѣбъ въ зернѣ, лѣсной строительный матеріалъ, яйца, скоть, домашняя птица, молочные продукты и разныя кормовыя травы. По отчетамъ таможенныхъ пунктовъ стоимость всѣхъ товаровъ, вывезенныхъ за границу изъ Радомской губ. въ 1897 г., составляла 497704 р. Предметами привоза изъ-за границы служили, по прежнему, вина, драгоценные камни, *сырые матеріалы для фабрично-заводской обработки* и т. п. Всего товара привезено изъ-за границы на сумму 38149 руб.

Обыкновенная лавочная торговля городовъ и посадовъ почти вся сосредоточена въ рукахъ евреевъ и не отличается особымъ развитіемъ, получая нѣкоторое оживленіе въ ярмарочные и базарные дни, въ особенности по осени, когда хлѣбъ уже собранъ съ полей.

Въ отчетномъ году выкуплено торговыхъ свидѣтельствъ и билетовъ 9622 штуки, на сумму 93401 руб. 50 копѣекъ.

При сравненіи этихъ данныхъ съ предшествующимъ трехлѣтіемъ, оказывается, что въ 1897 г. выкуплено свидѣтельствъ и билетовъ: въ сравненіи съ 1894 г. менѣе на 114, съ 1895 менѣе на 291 и съ 1896 г. менѣе на 23; вырученная въ отчетномъ году отъ продажи документовъ сумма болѣе противъ вырученной въ 1894 г. на 2335 р. 30 к., въ 1895 г. на 1197 р. 50 к. и въ 1896 г. на 729 р.

д) Движеніе населенія.

Къ 1-му Января 1897 года въ губерніи числилось всего населенія, постояннаго и непостояннаго 906888 душъ обоаго пола, въ томъ числѣ 453069 мужчинъ и 453819 женщинъ.

Въ теченіе отчетнаго года родилось:

	муж. п.	жен. п.	об. п.
Постояннаго населенія	16118	15087	31205
Непостояннаго	3039	3037	6076
Итого	19157	18124	37281

По уѣздамъ и гор. Радому числа эти распредѣляются слѣдующимъ образомъ:

	Постояннаго населенія			Непостояннаго нас.			Постояннаго и непостояннаго		
	м.	ж.	об. п.	м.	ж.	об. п.	м.	ж.	об. п.
г. Радомъ . . .	345	381	726	164	197	361	509	578	1087
Радомскій уѣз.	2101	2192	4293	248	255	503	2349	2447	4796
Илжецкій „	2351	2369	4720	370	376	746	2721	2745	5466
Козеницкій „	2035	1847	3882	341	303	644	2376	2150	4526
Конскій „	2497	2366	4863	282	284	566	2779	2650	5429
Опатовскій „	2463	2173	4636	860	817	1677	3323	2990	6313
Опоченскій „	1999	1725	3724	475	392	867	2474	2117	4591
Сандомирскай	2327	2034	4361	299	413	712	2626	2447	5073
Итого .	16118	15087	31205	3039	3037	6076	19157	18124	37281

Въ теченіе отчетнаго года умерло:

	м. п.	ж. п.	об. п.
Постояннаго населенія	8709	8455	17164
Непостояннаго „	1754	1869	3623
	10463	10324	20787

Число умершихъ по уѣздамъ и гор. Радому распредѣляется слѣдующимъ образомъ:

	Постояннаго населенія			Непостояннаго населенія			Постояннаго и непостояннаго		
	м.	ж.	об. п.	м. п.	ж. п.	об. п.	м. п.	ж. п.	об. п.
г. Радомъ . . .	87	89	176	162	195	357	249	284	533
Радомскій уѣз.	1058	1050	2108	183	229	412	1241	1279	2520
Илжецкій „	1250	1309	2550	158	193	351	1408	1502	2910
Козеницкій „	1022	927	1949	170	154	324	1192	1081	2273
Конскій „	1174	1125	2299	127	167	294	1301	1292	2593
Опатовскій „	1183	1208	2391	495	510	1005	1678	1718	3396
Опоченскій „	1589	1427	3016	282	186	468	1871	1613	3484
Сандомирскай	1346	1320	2666	177	235	412	1523	1555	3078
Итого .	8709	8455	17164	1754	1869	3623	10463	10324	20787

Тоже число умершихъ какъ постояннаго, такъ и непостояннаго населенія распредѣляется въ губерніи по городамъ, селеніямъ и посадамъ слѣдующимъ образомъ:

	м. п.	ж. п.	об. п.
Въ городахъ	866	634	1500
Въ селеніяхъ и посадахъ .	9597	9690	19287
Итого .	10463	10324	20787

Такимъ образомъ естественный приростъ населенія по губерніи составляетъ:

	м. п.	ж. п.	всего
Постояннаго населенія	+7409	+6632	+14041
Непостояннаго . . .	+1285	+1168	+ 2453
Итого .	+8694	+7800	+16494

По количеству вселившихся и выселившихся движеніе населенія въ губерніи выразилось:

а) *Постоянное населеніе:*

	м. п.	ж. п.	об. п.	прибыль
Прибыло . .	2962	5173	8135	} + 610
Выселилось .	2801	4724	7525	
	+	+	+	
	161	449	610	

б) *Непостоянное населеніе:*

	м. п.	ж. п.	об. п.	прибыль
Прибыло . .	8417	6661	15078	} + 2518
Выселилось .	6926	5634	12560	
	+	+	+	
	1491	1027	2518	

Слѣдовательно, постоянное населеніе Радомской губерніи вмѣстѣ съ естественнымъ приростомъ и дѣйствительной прибылью къ 1 Января 1898 г. составляло:

мужч.	женщ.	об. пола
424676	429596	854272

Непостояннаго же населенія къ тому же времени числилось:

мужч.	женщ.	об. пола
38663	33849	72512

А всего:

мужч.	женщ.	об. пола
463339	463445	926784

По вѣроисповѣданіямъ составъ постояннаго и непостояннаго населенія распредѣляется слѣдующимъ образомъ:

НАЗВАНІЕ У Б З Д О В Ъ	ПО С Т О Я Н Н А Г О Н А С Е Л Е Н І Я										Н Е П О С Т О Я Н Н А Г О Н А С Е Л Е Н І Я										В С Е Г О						
	Православ- ныхъ		Католиковъ		Лютеранъ		Евреевъ		Православ- ныхъ		Католиковъ		Лютеранъ		Евреевъ												
	м.	ж.	м.	ж.	м.	ж.	м.	ж.	м.	ж.	м.	ж.	м.	ж.	м.	ж.	м.	ж.									
г. Радомъ . . .	173	138	311	4189	3031	157	139	296	4328	4416	8744	893	528	1421	2489	3086	5575	65	93	158	2317	2898	5215	14611	16140	30751	
Радомскіе уѣздъ .	42	60	92	54104	55190	199294	941	947	1888	6779	6762	13541	79	52	131	3258	2611	5869	81	67	148	588	279	867	65872	65958	131830
Илжецкіи . . .	65	62	127	51822	51533	103255	774	793	1567	6119	6122	12241	103	53	156	4098	3533	7631	64	65	120	779	838	1517	63824	62824	126623
Козеницкіи . . .	82	74	156	50681	50143	100824	2425	2528	4953	7946	8292	16238	57	52	109	2733	1573	4306	186	159	345	607	373	980	64717	63194	127911
Конскіи	80	92	172	51378	52812	104190	100	121	221	11023	10921	21974	152	146	308	2342	1820	4182	130	90	220	1294	1117	2411	60539	67119	127658
Опатовскіи . . .	64	76	140	51759	52453	104252	100	95	195	10403	10113	20516	108	100	208	8780	7504	16284	12	12	24	1200	1155	2355	72426	71548	143974
Опоченскіи . . .	52	38	90	47294	48294	95588	1143	1131	2274	6491	6620	13111	57	45	102	2338	2120	4458	75	82	157	638	593	1231	58088	58923	117011
Свилюирскіи . .	134	105	239	43222	43360	86682	483	451	944	10193	10833	21026	149	181	340	2385	2096	4431	50	55	105	536	473	1009	57252	57564	114826
Итого	692	635	1327	354549	358667	718216	6123	6215	12338	63312	64079	127391	1608	1157	2765	28423	24343	52766	663	623	1236	7939	7726	16656	463338	463446	926784

Иностранных подданных въ Радомской губерніи числилось всего 3877 душъ обоого пола.

По уѣздамъ и городу Радому они распредѣлялись слѣдующимъ образомъ:

Въ городѣ Радомѣ	301 чел.
„ Радомскомъ уѣздѣ	584 „
„ Илжецкомъ „	540 „
„ Козеницкомъ „	473 „
„ Ковскомъ „	181 „
„ Опатовскомъ „	930 „
„ Опоченскомъ „	188 „
„ Сандомирскомъ уѣздѣ	788 „
Итого	3877 чел.

Въ числѣ всѣхъ родившихся было незаконнорожденныхъ:

Мальчиковъ	425
Дѣвочекъ	398
Итого	823

Случаевъ рожденія двойней было:

Мужскаго пола	143
Женскаго „	145
Итого	188

Случаевъ рожденія тройней было 4.

Общее число браковъ въ отчетномъ году было 6748 сравнительно съ прошлымъ годомъ меньше на 18, а съ 1895 г. меньше на 209. ?

По семейному состоянію браки распредѣляются слѣдующимъ образомъ:

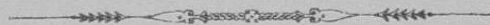
Общее число браковъ	ВЪ ТОМЪ ЧИСЛѢ:			
	Холостыхъ съ дѣвцами	Холостыхъ со вдовами	Вдовцовъ съ дѣвцами	Вдовцовъ со вдовами
6748	5189	416	706	437

По мѣсяцамъ браковъ было заключено:

Въ Январѣ	1656
„ Февралѣ	1517
„ Мартѣ	81
„ Апрѣлѣ	106
„ Маѣ	352
„ Июнѣ	415
„ Июлѣ	235
„ Августѣ	317
„ Сентябрьѣ	576
„ Октябрьѣ	687
„ Ноябрьѣ	710
„ Декабрѣ	96
Итого	6748

Постоянное населеніе Радомской губерніи по сословіямъ распредѣлялось такъ:

	мужч.	женщ.	об. пола
Дворянъ личныхъ и потомственныхъ	2398	2108	4506
Лицъ духовнаго званія	299	11	310
Купцовъ	3400	3008	6408
Мѣщанъ	83834	85432	169266
Крестьянъ	292024	301362	593386
Запасныхъ и отставныхъ нижнихъ чиновъ съ семействами	43120	37276	80396
Итого	425075	429197	854272



II.

Подати и повинности.

А) Окладные Сборы.

Изъ прилагаемой вѣдомости № 4 видно, что окладныхъ податей съ недвижимой собственности: помѣщиковъ, крестьянъ, городскихъ и посадскихъ жителей осталось въ недоимкѣ съ 1896 г. по 1897 г. 11163 р. 2 к.
Окладъ 1897 года составлялъ . 724928 р. 90 к.

Причислено въ теченіе года:

а) недоимокъ	3449 р. 58 к.)	} 9128 р. 63 к.
б) оклада	5679 р. 5 к.)	

Изъ этого числа въ теченіе 1897 года исключено:

а) недоимокъ	5519 р. 20 к.)	} 18175 р. 58 к.
б) оклада	12656 р. 38 к.)	

Затѣмъ числилось къ поступленію 727044 р. 97 к.

Въ счетъ сего въ 1897 году поступило:

а) недоимокъ	7464 р. 23 к.)	} 723696 р. 68 к.
б) оклада	716232 р. 45 к.)	

Такимъ образомъ къ 1-му Января 1898 г. осталось въ недоимкѣ 3348 р. 29 к.

Изъ этой суммы подлежитъ сложенію со счетовъ и пріостановлено взысканіе по разнымъ причинамъ 1069 р. 47 к.

Затѣмъ осталось ко взысканію на 1898 г. 2278 р. 82 к.

что относительно общей, предназначенной къ поступленію суммы 727044 р. 97 к., составляетъ 0,30%.

Недоимка эта распредѣляется по сословіямъ въ слѣдующемъ размѣрѣ:

а) на помѣщиковъ	362 р. 56 к.
б) „ города	1645 р. 2 к.
в) „ посады	1645 р. 2 к.
г) „ крестьянъ	271 р. 24 к.
и д) „ экзекуціонныя штрафы	„ „

По статьямъ разныхъ другихъ взысканій:

Осталось въ недоимкѣ съ 1896 по 1897 годъ	338539 р. 42 к.
Зачислено къ поступленію въ 1897 году	2642409 р. 88 к.

Причислено въ теченіе 1897 года:

а) недоимокъ 41139 р. 32 к.	235287 р. 17 к.
б) оклада 194147 р. 85 к.	

Изъ этого числа въ теченіе 1897 года исключено:

а) недоимокъ 122749 р. 70 к.	413463 р. 49 к.
б) оклада 290713 р. 79 к.	
Затѣмъ числилось къ поступленію	2802772 р. 98 к.

Въ счетъ этой суммы поступило:

а) недоимокъ 38087 р. 41 к.	2569737 р. 19 к.
б) оклада 2531649 р. 78 к.	

Слѣдовательно осталось въ недоимкѣ на 1898 годъ 233035 р. 79 к.

Изъ этого числа подлежитъ сложенію со счетовъ и приостановлено взысканіе по разнымъ причинамъ 183968 р. 36 к.

Затѣмъ осталось ко взысканію на 1898 г. 49067 р. 43 к.
что относительно общей, предназначенной къ поступленію суммы 2802772 р. 98 к., составляетъ 1,80%.

А такъ какъ недоимка по окладнымъ сборамъ составляетъ 2278 р. 82 к.
то на 1898 годъ осталось не дозысканныхъ платежей 51346 р. 25 к.

Недоимка эта составляетъ 1,40% къ общей суммѣ 3500541 руб. 33 коп., предназначенной къ поступленію въ отчетномъ году.

Транспортный сборъ.

Размѣръ транспортного сбора по росписи, утвержденной Министромъ Внутреннихъ Дѣлъ, опредѣленъ былъ на 1897 г. по 18 коп. съ каждаго городского и сельскаго дыма. Всѣхъ дымовъ, подлежащихъ обложенію этимъ сборомъ, числилось въ губерніи въ отчетномъ году 93844, а потому всего слѣдовало взыскать 16891 руб. 92 коп., которые полностью поступили.

На производство изъ этого источника расходовъ Министерствомъ Внутреннихъ Дѣлъ назначено было въ отчетномъ году 6500 руб.

б) Губернскіе сборы.

Губернскіе сборы, по предмету обложенія, раздѣляются на страховой, дорожный и квартирный.

Страховой сборъ.

За недвижимости, сгорѣвшія какъ въ 1897 г., такъ и въ прежнее время, отпущено погорѣльцамъ въ отчетномъ году изъ суммъ взаимнаго губернскаго страхованія вознагражденія	193282 р. 75 к.
причитается еще къ выдачѣ	150856 р. 33 к.
Итого	344139 р. 8 к.

Последняя сумма (150856 р. 32 к.) подлежитъ уплатѣ погорѣльцамъ, не представившимъ законныхъ документовъ на право полученія страховаго вознагражденія.

Въ 1897 году страховые фонды по Радомской губерніи представляли слѣдующіе результаты:

Къ 1 января 1897 г. оставалось въ наличности въ Казначействахъ	153928 р. 7 к.
--	----------------

Въ 1897 году поступило:

Недѣлю	5086 р. 21 к.
Оклада съ дополнительнымъ 25% сборомъ	256711 р. 10 к.
Случайныхъ доходовъ	1759 р. 28 к.
Итого	418384 р. 66 к.

Израсходовано:

На уплату страхового вознаграждения за сгорѣвшія строенія	193282 р. 75 к.
На пособіе Государственному Казначейству	12565 р. 35 к.
На разные расходы	5638 р. 67 к.
Итого	211486 р. 77 к.

Къ 1 Января 1898 года недоплочено:

1) За недвижимости, сгорѣвшія въ 1897 г. и въ прежнее время	150856 р. 33 к.
2) Другихъ расходовъ	726 р. 56 к.
Итого	151582 р. 89 к.

На удовлетвореніе этихъ расходовъ осталось:

въ наличности	206897 р. 89 к.
въ недоимкѣ	7480 р. 99 к.
Итого	214378 р. 88 к.

Затѣмъ послѣ удовлетворенія всѣхъ расходовъ остается свободная сумма 62795 р. 99 к.

Сборъ по застрахованію рогатаго скота.

На основаніи 4 пункта Высочайше утвержденныхъ 20 Юля 1870 г. правилъ о пресѣченіи чумы на рогатомъ скотѣ, производится съ сельскихъ и городскихъ жителей сборъ по застрахованію рогатаго скота, котораго въ отчетномъ году, по опредѣленію Ветеринарнаго Комитета Министерства Внутреннихъ Дѣлъ, ожидалось къ поступленію 1183 р. 96 к.

кромя того, добавлено, во избѣжаніе дробей — 48 к.

Итого	1184 р. 44 к.
------------------------	----------------------

которыя и взысканы полностью.

Дорожный сборъ.

Губернскаго земскаго дорожнаго сбора въ 1897 г. ожидалось къ поступленію:

а) съ сельскихъ и городскихъ обывателей, по утвержденнымъ росписямъ	87665 р. 29 к.
б) недоимокъ отъ прежнихъ лѣтъ	2955 р. 24 к.
и в) съ торговыхъ и промышленныхъ документовъ	13168 р. 77 к.
Итого	103789 р. 30 к.

Въ счетъ этой суммы въ 1897 г. поступило	101416 р. 87 к.
Затѣмъ осталось въ недоимкѣ	2372 р. 43 к.
А такъ какъ валичный остатокъ отъ прежнихъ лѣтъ составлялъ	48180 р. 88 к.
Поступившій же въ 1897 г. сборъ	101416 р. 87 к.
То дорожныя средства по губернии въ 1897 г. составляли въ общемъ	149597 р. 75 к.

Квартирный сборъ.

Квартирнаго сбора ожидалось въ поступленію въ 1897 году 86984 руб. 18 коп., т. е. на 7175 руб. 26 коп. болѣе противъ 1896 г.

Въ счетъ этой суммы поступило въ отчетномъ году 83915 р. 13 к.

Кромѣ того поступило:

- a) 15% съ табачныхъ патентовъ 1605 р. 60 к.
- б) случайныхъ поступленій 679 р. 6 к.
- в) въ счетъ недоимокъ прежнихъ лѣтъ 5318 р. 63 к.
- г) на подкрѣпленіе квартирныхъ суммъ съ разрѣшенія Департамента Окладныхъ Сборовъ, изъ другихъ губерній — р. — к.

Итого въ теченіе 1897 г. поступило 91518 р. 42 к.


На основаніи существующихъ правилъ, по постановленіямъ Радомской Казенной палаты, исключено со счетовъ:

оклада 1897 г. — р. 5 к.

Осталось въ недоимкѣ на 1898 г. 3110 руб. 41 коп. въ томъ числѣ съ прежнихъ лѣтъ 41 руб. 1 коп.

На выполненіе расходовъ по удовлетворенію офицеровъ, судебныхъ слѣдователей, чиновъ учреждений по крестьянскимъ дѣламъ и трехъ уѣздныхъ начальниковъ квартирными деньгами и жителей Радомской губерніи квартирнымъ вознагражденіемъ за постои, а также на разныя хозяйственныя издержки въ 1897 г. израсходовано 96328 руб. 16 коп., въ томъ числѣ за прежніе годы 19747 руб., за 1897 г. 76581 руб. 16 коп., но въ этой послѣдней суммѣ помѣщаются не все расходы, такъ какъ расходы за отводъ во второй половинѣ 1897 г. казарменныхъ помѣщеній и квартиръ для войскъ, жандармовъ, чиновъ земской стражи и учреждений по крестьянскимъ

5493/9115



дѣламъ, а также на разныя хозяйственныя издержки будутъ возмѣщены только въ 1898 г.; расходы эти составляютъ приблизительно сумму 20,000 руб. Вообще же на вышолненіе вѣсѣхъ расходовъ за 1897 г. потребуется около 96000 руб.

Кромѣ того, по распоряженію Департамента Окладныхъ Сборовъ, изъ наличныхъ суммъ квартирнаго сбора переведено на Казначейства другихъ губерній 2000 руб. Что же касается особаго квартирнаго фонда (5% вычетъ изъ отнускаемаго домовладѣльцамъ квартирнаго вознагражденія), то таковаго въ 1897 г. поступило 1264 руб. 38 коп., израсходовано же на непредвидѣнные расходы по квартирному довольствію воинскихъ чиновъ 157 руб. 33 коп., затѣмъ къ 1 Января 1898 г. остается въ наличности этого фонда вмѣстѣ съ остаткомъ отъ 1896 года 9870 руб. 93 коп.

Училищный сборъ.

Училищнаго сбора, взимаемаго съ жителей губерній на содержаніе начальныхъ училищ по приговорамъ городскихъ и сельскихъ обществъ, а также изъ другихъ источниковъ, въ отчетномъ году поступило 59752 р. 75 к.

Сумма поступленій въ отчетномъ году превышаетъ прошлогоднюю (55074 р. 27 к.) на 4678 р. 49 к.

Божничный сборъ.

Въ 1897 году сбора этого подлежало поступленію	47682 р. 31 к.
Осталось въ недоимкѣ къ 1 Января 1898 года	4082 р. 84 к.

Еврейскихъ отцовъ семействъ, привлеченныхъ въ отчетномъ году къ божничному сбору, было 8372.

Сборъ этотъ съ одного лица составлялъ:

maximum	225 р. — к.
minimum	— р. 13 к.

Изъ общей суммы сбора было опредѣлено въ 1897 г. божничныхъ расходовъ 39961 р. 4 к.

Городскіе доходы и расходы.

Согласно прилагаемой при семъ вѣдомости (№ 8) о городскихъ доходахъ и расходахъ въ 1897 г., по вѣсьмъ десяти городамъ Радомской губерніи ожидалось къ поступленію доходовъ 175825 р. 61 к.
въ счетъ этой суммы поступило 139614 р. 12 к.

Осталось въ недоимкѣ 36211 р. 49 к.

Въ томъ же году произведено расходовъ 116580 р. 66 к.

Доходы въ отчетномъ году, въ сравненіи съ 1896 годомъ, увеличились на 6269 р. 45 коп., а расходы на 15132 руб. 43 коп.

Недоимокъ съ отчетнаго года осталось 36211 р. 49 к., въ 1896 году онѣ составляли 31921 р. 26 к., слѣдовательно въ 1897 г. увеличились на 4290 р. 23 коп. Въ числѣ недоимочной суммы 36211 р. 49 к. состоитъ: 13760 р. 71 коп. не ассигнованныхъ городскимъ кассамъ процентовъ за 1897 годъ; 4287 руб. слѣдуемыхъ отъ владѣльца г. Конска, въ видѣ обязательной части на возмѣщеніе, согласно ст. 10 ВЫСОЧАЙШАГО указа 28 Октября 1866 г. объ упраздненіи вотчинныхъ въ городахъ отношеній, расходовъ, понесенныхъ Конскою Городскою Кассою на работы по благоустройству города и 2035 р. 24 коп. недоборовъ по арендамъ, происшедшихъ по независящимъ отъ городскихъ управленій причинамъ, такъ что дѣйствительной недоимки, взысканіе которой лежитъ на отвѣтственности Магистрата, осталось 16128 р. 54 коп.

Въ частности по городамъ поступленіе доходовъ ожидалось въ слѣдующемъ размѣрѣ:

По гор. Радому	74629 р. 30 к.
„ „ Козенце	12455 р. 85 к.
„ „ Островцу	7164 р. 77 к.
„ „ Опатову	7060 р. 43 к.
„ „ Сандомиру	15842 р. 45 к.
„ „ Сташеву	8550 р. 70 к.
„ „ Опочно	8819 р. 99 к.
„ „ Конску	19985 р. 15 к.
„ „ Пржедборжу	8814 р. 5 к.
„ „ Шидловцу	12502 р. 92 к.
Итого	175825 р. 61 к.

По все́мъ городамъ назначенныя по росписямъ расходы были покрыты обыкновенными ихъ доходами и ни по одному изъ нихъ запасный капиталъ требовать не былъ. По бюджетамъ слѣдующихъ городовъ, за удовлетвореніемъ все́хъ расходовъ, образовались свободныя сбереженія, изъ которыхъ внесено въ Радомское Отдѣленіе Государственнаго Банка, для причисленія къ запасному капиталу: по г. Радому 15265 р. 75 к., по г. Козенице 1000 р., по г. Островцу 706 р., по г. Сандомиру 2344 р. 49 к., по г. Пржедборжу 663 р. 39 к. и по г. Шидловцу 1000 руб.

Постоянныхъ и запасныхъ капиталовъ къ 1 Января 1898 г. состояло:		
	Запасныхъ	Постоянныхъ
По гор. Радому . . .	207008 р. 37 к.	27577 р. 68 к.
„ „ Козенице . . .	16065 р. 63 к.	1104 р. 96 к.
„ „ Островцу . . .	6763 р. 40 к.	901 р. 16 к.
„ „ Опатову . . .	7515 р. 14 к.	800 р. 63 к.
„ „ Сандомиру . . .	20186 р. 26 к.	13058 р. 27 к.
„ „ Станеву . . .	10500 р. 39 к.	— р. — к.
„ „ Опочно . . .	15917 р. 6 к.	6868 р. 60 к.
„ „ Конску . . .	5072 р. — к.	— р. — к.
„ „ Пржедборжу . . .	36442 р. 76 к.	401 р. 12 к.
„ „ Шидловцу . . .	13805 р. 79 к.	201 р. 94 к.
Итого . . .	339276 р. 80 к.	50914 р. 36 к.

Акцизный сборъ.

Въ 1897 году по Радомской губерніи, въ сравненіи съ 1896 г., поступило акцизныхъ сборовъ:

	пришло + или убыло —			
	въ 1896 г.		въ 1897 г.	
	руб.	к.	руб.	к. р. к.
Акциза съ вина и спирта . . .	916799	81	830286	41— 76513 40
Акциза съ разсрочкою платежа по онтовымъ складамъ . . .	72137	26	57394	71— 14742 55
Съ контрабандныхъ нитей . . .	80	7	81	31+ 1 24
Съ водочныхъ издѣлій . . .	2160	—	1107	50— 1052 50
Съ пива . . .	100739	—	92129	10— 8609 90
Съ дрожжей . . .	27	—	14	50— 12 50
Съ меда . . .	15	—	36	50+ 21 50
Патент. сбора . . .	74676	85	39497	72— 35179 13
Случ. доходовъ . . .	385	1	566	57+ 181 56
Итого . . .	1157020	--	1021114	32—135905 68

Заведеній для продажи питей существовало 1115, сравнительно съ 1896 годомъ, менѣе на 22.

Сумма поступившаго въ отчетномъ году табачнаго дохода за бандероли, акцизные патенты, раскурочныя марки, а также штрафныя деньги составляетъ 16712 руб. 59 коп., сравнительно съ 1896 г. (18815 р. 19 к.), менѣе на 2102 руб. 60 коп.

Заведеній, въ которыхъ производилась раскурочная продажа, было

Табачныхъ лавокъ II разряда	1088
" " III "	104
	1189
Итого	<u>2381</u>

Сравнительно съ 1896 годомъ заведеній этихъ увеличилось на 33.

Въ отчетномъ году поступило акциза съ сахара 408191 руб. 99 коп., по сравненію съ прошлымъ годомъ, болѣе на 71409 руб. 13 коп.

Патентнаго сбора съ зажигательныхъ спичекъ поступило 4944 руб. 50 коп.

Всего-же акцизнаго сбора за 1897 годъ поступило 1450963 руб. 40 коп.,—въ сравненіи съ 1896 г. менѣе на 67616 р. 30 коп.

Квартирная повинность.

Натуральная постоянная повинность въ Радомской губерніи отбывалась въ отчетномъ году на тѣхъ-же основаніяхъ и тѣмъ же порядкомъ, какъ и въ 1896 году.

Всѣхъ нижнихъ чиновъ, входящихъ въ составъ воинскихъ частей, въ томъ числѣ и служащихъ при Радомскомъ и Коцкомъ продовольственныхъ магазинахъ, а также Радомскомъ, Коцкомъ и Козеницкомъ уѣздныхъ Управленіяхъ воинскихъ Начальниковъ, было расквартировано въ отчетномъ году 9485 человекъ.

Постоянно квартировавшія войска были расположены въ слѣдующихъ мѣстностяхъ:

Въ г. Радомѣ:

- 1) Штабъ 7 пѣхотной дивизіи со штабомъ 1 бригады.
- 2) 26 пѣхотный Могилевскій полкъ.
- 3) Управление 7 артиллерійской бригады съ шестью батареями.
- 4) Смотритель продовольственнаго магазина.
- 5) Управление уѣзднаго воинскаго Начальника и
- 6) Конвойная команда при этомъ управленіи.

Въ г. Козеницахъ и Козеницкомъ уѣздѣ:

- 7) 25 пѣхотный Смоленскій полкъ.
- 8) Управление уѣзднаго воинскаго Начальника и
- 9) Три полуроты 2 Ивангородскаго крѣпостнаго пѣхотнаго баталіона.

Въ г. Конскѣ:

- 10) Штабъ 27 пѣхотнаго Витебскаго полка съ нестроевою ротой, разными полковыми командами, двумя баталіонными штабами и 8-ю строевыми ротами (остальные два дивизионные штабы и 8 ротъ расквартированы въ г. Томашевѣ, Петроковской губерніи).
- 11) Управление уѣзднаго воинскаго Начальника и
- 12) Смотритель продовольственнаго магазина.

Въ г. Сташовѣ:

- 13) 40 Драгунскій Малороссійскій полкъ.

и въ г. Сандомирѣ:

- 14) отрядъ конвойной команды, состоящей въ вѣдѣніи Радомскаго уѣзднаго воинскаго Начальника.

Для всѣхъ вообще войскъ, квартирующихъ въ Радомской губерніи и чиновъ гражданскаго вѣдомства было отведено въ отчетномъ году квартиръ въ натурѣ:

генеральскихъ	1
штабъ-офицерскихъ	18
оберъ офицерскихъ	75
Всего	94

Подводная повинность.

Подводы, поставляемые жителями губерніи, подраздѣлялись на платныя и неплатныя.

Платныхъ подводъ въ 1897 г. было поставлено въ губерніи 14757, а безплатныхъ 3456.

Двадцать четвертый призывъ и пріемъ молодыхъ людей въ военную службу по Высочайше утвержденному 1 Января 1874 года Уставу о воинской повинности.

По Радомской губерніи было опредѣлено къ призыву въ отчетномъ году 2339 человекъ, которые Радомскимъ Губернскимъ по воинской повинности Присутствіемъ разверстаны между призывными участками слѣдующимъ образомъ:

У Ѣ З Д Ы	Участки	Общее число лицъ, внесенныхъ въ призывные списки, за исключеніемъ лицъ, пользующихся льготою 1 раз. по сем. полож.	Назначено на службу съ участка
Радомскій . . .	1-й	320	123
	2-й	337	145
	3-й	307	117
Козеницкій . . .	1-й	1004	385
	2-й	303	115
	3-й	302	115
Илжецкій . . .	1-й	295	112
	2-й	900	342
	3-й	291	111
Опатовскій . . .	1-й	224	85
	2-й	330	127
	3-й	845	323
Опоченскій . . .	1-й	314	120
	2-й	302	115
	3-й	254	97
Опоченскій . . .	1-й	870	332
	2-й	390	149
Конскій	1-й	396	152
	2-й	786	301
	3-й	296	113
Савдомирскій . . .	1-й	302	115
	2-й	323	124
		921	352
Савдомирскій . . .	1-й	400	153
	2-й	395	151
		795	304
Всего . . .	—	6121	2339

Согласно Высочайшему повелѣнію 19 Ноября 1894 года, призывъ къ исполненію воинской повинности и назначеніе на службу по жеребью веѣми уѣздными по воинской повинности Присутствіями начаты были одновременно 15-го Октябрю и окончены 1-го Ноября. Наибольшая продолжительность дѣйствій Присутствія по воинской повинности была по уѣзду Радомскому—по 1 Ноября, а наименьшая по уѣздамъ: Опатовскому и Опоченскому по 27 Октября.

Результатъ приѣма новобранцевъ выразился въ отчетномъ году въ слѣдующемъ:

По разверствѣ назначено къ приѣму на службу 2339 чел. Для пополненія назначеннаго числа новобранцевъ состояло по призывнымъ спискамъ и по дополнительнымъ

У Ѣ З Д Ы	Участки	Общее число лицъ, внесенныхъ въ призывные списки, за исключеніемъ лицъ, пользующихся льготою 1 раз. по сем. полож.	Назначено на службу съ участка
Радомскій . . .	1-й	320	123
	2-й	337	145
	3-й	307	117
Козеницкій . . .	1-й	1004	385
	2-й	303	115
	3-й	302	115
Илжецкій . . .	1-й	295	112
	2-й	900	342
	3-й	291	111
Опатовскій . . .	1-й	224	85
	2-й	330	127
	3-й	845	323
Опоченскій . . .	1-й	314	120
	2-й	302	115
	3-й	254	97
Опоченскій . . .	1-й	870	332
	2-й	390	149
Конскій	1-й	396	152
	2-й	786	301
	3-й	296	113
Сандомирскій . . .	1-й	302	115
	2-й	323	124
		921	352
Сандомирскій . . .	1-й	400	153
	2-й	395	151
		795	304
Всего . . .	—	6121	2339

Согласно Высочайшему повелѣнію 19 Ноября 1894 года, призывъ къ исполненію воинской повинности и назначеніе на службу по жеребью веѣми уѣздными по воинской повинности Присутствіями начаты были одновременно 15-го Октябрю и окончены 1-го Ноября. Наибольшая продолжительность дѣйствій Присутствія по воинской повинности была по уѣзду Радомскому—по 1 Ноября, а наименьшая по уѣздамъ: Опатовскому и Опоченскому по 27 Октября.

Результатъ приѣма новобранцевъ выразился въ отчетномъ году въ слѣдующемъ:

По разверсткѣ назначено къ приѣму на службу 2339 чел. Для пополненія назначеннаго числа новобранцевъ состояло по призывнымъ спискамъ и по дополнительнымъ

У Ѣ З Д Ы	Участки	Общее число лицъ, внесенныхъ въ призывные списки, за исключеніемъ лицъ, пользующихся льготою 1 раз. по сем. полож.	Назначено на службу съ участка
Радомскій . . .	1-й	320	123
	2-й	337	145
	3-й	307	117
Козеницкій . . .	1-й	1004	385
	2-й	303	115
	3-й	302	115
Илжецкій . . .	1-й	295	112
	2-й	900	342
	3-й	291	111
Опатовскій . . .	1-й	224	85
	2-й	330	127
	3-й	845	323
Опоченскій . . .	1-й	314	120
	2-й	302	115
	3-й	254	97
Конскій	1-й	870	332
	2-й	390	149
Сандомирскій . . .	1-й	396	152
	2-й	786	301
	3-й	296	113
Сандомирскій . . .	1-й	302	115
	2-й	323	124
	3-й	921	352
Сандомирскій . . .	1-й	400	153
	2-й	395	151
		795	304
Всего . . .	—	6121	2339

Согласно Высочайшему повелѣнію 19 Ноября 1894 года, призывъ къ исполненію воинской повинности и назначеніе на службу по жеребью веѣми уѣздными по воинской повинности Присутствіями начаты были одновременно 15-го Октября и окончены 1-го Ноября. Наибольшая продолжительность дѣйствій Присутствія по воинской повинности была по уѣзду Радомскому—по 1 Ноября, а наименьшая по уѣздамъ: Опатовскому и Опоченскому по 27 Октября.

Результатъ пріема новобранцевъ выразился въ отчетномъ году въ слѣдующемъ:

По разверсткѣ назначено къ пріему на службу 2339 чел. Для пополненія назначеннаго числа новобранцевъ состояло по призывнымъ спискамъ и по дополнительнымъ

епискамъ А. и Б. 8965 чел., въ томъ числѣ имѣющихъ право на льготу по семейному положенію:

1-го разряда	1315
2-го „	1121
3-го „	529

Изъ числа 8965 призывныхъ:

получило отсрочку на окончаніе образованія освобождено отъ жеребья, какъ заявившихъ желаніе исполнить воинскую повинность въ качествѣ вольноопредѣляющихся	12
освобождено совсѣмъ отъ воинской повинности (ст. 62)	8
признано совсѣмъ неспособными къ военной службѣ	2
назначено отсрочекъ, по невозможности и для излеченій болѣзней	380
отсрочено вслѣдствіе нахождения подъ сѣд- ствіемъ и судомъ	1440
отправлено на испытаніе	9
назначено къ переосвидѣтельствуванію въ Губернскомъ Приеутетвіи	379
невиделось къ исполненію призыва, а также къ освидѣтельствуванію для зачисленія въ ратни- ки ополченія	97
принято въ войска	140
зачислено въ запасъ по ст. 63 Устава	2328
зачислено въ ополченіе I разряда	7
„ „ „ II „	1462
„ „ „ II „	2701
Всего	8965

осталось въ недоборѣ 4 чел.

Въ числѣ принятыхъ на службу заключается:

а) имѣющихъ право на льготу по семейному положенію:

1-го разряда	13
2-го „	18
3-го „	60
умѣющихъ читать и писать или только читать	424

б) способныхъ къ службѣ:

строевой	2296
нестроевой	32

в) по происхожденію:


русскихъ	4
поляковъ	1828
цѣмцевъ	39
евреевъ	464

Изъ числа принятыхъ новобранцевъ:

а) отправлено съ мѣста призыва въ лечебныя заведенія	37
б) отправлено съ мѣсть призыва по назначенію въ войска	480
в) распущено по домамъ	1811
женатыхъ принято	265

Расходы по призыву и приему на службу и на содержаніе уѣздныхъ по воинской повинности Присутствій въ отчетномъ году составляли 11349 руб. 44 коп., а именно:

по отправленію призывныхъ въ губернской городъ для переосвидѣтельствованія и въ лечебныя заведенія на испытаніе и по содержанію этихъ лицъ въ лечебныхъ заведеніяхъ	2671 р. 27 к.
на путевое, квартирное и порціонное довольствіе военнаго члена, медиковъ и военныхъ пріемщиковъ	1073 р. 17 к.
на содержаніе лицъ, завѣдывающихъ дѣлопроизводствомъ уѣздныхъ Присутствій	4200 р. — к.
на канцелярскіе расходы	2339 р. — к.
на наемъ помѣщеній для уѣздныхъ Присутствій, а также на ихъ отопленіе и освѣщеніе	1066 р. — к.
Всего какъ выше	<u>11349 р. 44 к.</u>



III.

Общественное благоустройство и благочиніе.

Казенныя и Общественныя зданія.

Показанное по отчетамъ за прежніе годы число казенныхъ и общественныхъ зданій, находящихся въ Радомской губерніи, въ 1897 г. не измѣнилось. Всѣ они заняты частью присутственными мѣстами, частью же отданы подъ военныя и другія учрежденія.

Нѣкоторыя изъ этихъ зданій содержатся на счетъ казенныхъ суммъ, ежегодно ассигнуемыхъ по смѣтѣ Министерства Внутреннихъ Дѣлъ, другія же на счетъ городскихъ или квартирныхъ.

Въ 1897 г., кромѣ обыкновенныхъ ремонтныхъ работъ на назначенныя для этой цѣли средства ихъ выше означенныхъ источниковъ, производится ремонтъ Казеннаго зданія въ гор. Сандомирѣ, занимаемаго Уѣзднымъ Управленіемъ на сумму 1592 р. 90 к., изъ особаго кредита, назначеннаго на эти работы Министерствомъ Внутреннихъ Дѣлъ.

Приходскихъ церквей и молитвенныхъ домовъ всѣхъ вѣроисповѣданій въ 1897 году въ Радомской губерніи состояло:

1. Православныхъ церквей:

въ гор. Радомѣ	1
» » Сандомирѣ	1
» » Опатовѣ	1

Кромѣ того, въ г. г. Радомѣ, Сташовѣ и Козеницахъ, гдѣ расположены войска, находятся полковыя церкви.

2. Римско-Католическихъ:

а) костеловъ приходскихъ	181
б) филиальныхъ и монастырскихъ	17
в) каплицъ	82
г) штатныхъ монастырей: мужскихъ	1
женскихъ	1
	<hr/>
	282

3. Евангелическо-Аугсбургскаго вѣроисповѣданія:

кирокъ	2
молитвенныхъ домовъ	13
	<hr/>
	15

4. Еврейскихъ:

синагогъ	43
молитвенныхъ домовъ	50
	<hr/>
	93

При храмахъ христіанскихъ вѣроисповѣданій, для помѣщенія духовенства и прислуги, находилось домовъ 391.

Церковно-приходскія зданія строятся, содержатся и ремонтируются на счетъ добровольныхъ сборовъ съ прихожанъ, пособій отъ казны, специальныхъ суммъ на сей предметъ, хранящихся въ Радомскомъ Отдѣленіи Государственнаго Банка, и пожертвованій частныхъ лицъ, въ видѣ записей, отказовъ по духовнымъ завѣщаніямъ и т. д.

Въ отчетномъ году на средства прихожанъ разрѣшены слѣдующія болѣе значительныя работы: постройка костела въ селѣ Стромецъ, Радомскаго уѣзда и постройка дома для администратора прихода Кунице, Опоченскаго уѣзда.

Дороги, мосты и перевозки.

Пути сообщенія, пролегающіе по Радомской губерніи, подраздѣляются на три группы:

1. Ивангородо-Домбровская желѣзная дорога, проходящая по Радомской губерніи въ двухъ направленіяхъ:

а) отъ станицы Ивангородъ черезъ гор. Радомъ до дер. Бзинъ, на протяженіи 85 верстъ

и б) отъ станціи Колюшки, Варшавско-Вѣнской желѣзной дороги черезъ деревню Бзинь до дер. Бодзеховъ, на протяженіи 154½ версть

Всего 239½ версть

Дорога эта открыта для движенія грузовъ и пассажировъ съ 15 Января 1885 года.

2. Государственныя шоссе, находящіяся въ вѣдѣніи Правленія Варшавскаго Округа Путей Сообщенія и пролегающія по тремъ направленіямъ:

а) Краковское шоссе—отъ посада Бялобжеги до дер. Бзинь, на протяженіи 73,2 версть

б) Радомско-Люблинское шоссе отъ гор. Радома къ лѣвому берегу рѣки Вислы, противъ посада Ново-Александріи, на протяженіи 53,2 „

в) Бзинско-Завихосткое отъ дер. Бзинь до п. Завихоста, на протяженіи 87,7 „

Итого 214,1 версть

и 3. Дороги земскія, къ которымъ относятся:

а) Восемь губернскихъ земскихъ 1-го разряда, имѣющихъ протяженія 469½ версть, въ томъ числѣ поссированныхъ и частью мощеныхъ 410 вер. и грунтовыхъ 59½ вер., содержимыхъ на счетъ дорожнаго сбора. Кромѣ нихъ къ 1-му разряду земскихъ дорогъ причислено шесть подъѣздныхъ путей къ станціямъ Ивангородо-Домбровской желѣзной дороги, имѣющихъ протяженія 1¼ версты.

б) Шестьдесятъ семь дорогъ уѣздныхъ 2-го разряда, имѣющихъ протяженія 1704 вер., въ томъ числѣ 189 вер. поссированныхъ и 1515 вер. грунтовыхъ, содержимыхъ на счетъ такъ называемаго гминной повинности и городскихъ обществъ.

в) Дороги 3-го разряда, т. е. проселочныя и полевныя, содержимыя сельскими обществами и владѣльцами, по землямъ которыхъ онѣ проходятъ.

На всѣхъ перворазрядныхъ дорогахъ находится 308 мостовъ, изъ этого числа 301 мостъ содержится на счетъ земскаго дорожнаго сбора и 7 тарифныхъ мостовъ—на средства владѣльцевъ, пользующихся установленнымъ сборомъ. Кромѣ того, имѣется 9 тарифныхъ мостовъ на дорогахъ II и III разрядовъ.

Перевозовъ черезъ рѣки, протекающія по губерніи находится семь: одинъ черезъ рѣку Пилицу, при деревнѣ Бялобжеги, въ Опоченскомъ уѣздѣ, съ тарифомъ IV кл., принадлежитъ владѣльцу той же деревни, а остальные шесть находятся на р. Вислѣ: одинъ при дер. Мнишевѣ, Козеницкаго уѣзда, принадлежитъ владѣльцу того же имѣнія, другой на государственной шоссейной дорогѣ, ведущій отъ гор. Радома въ гор. Люблинѣ, состоитъ въ вѣдѣніи Правленія Варшавскаго Округа Путей Сообщенія, третій при Ивангородской крѣпости, содержится на счетъ Инженернаго вѣдомства, четвертый и пятый при посадѣ Завихостѣ, Сандомирскаго уѣзда, принадлежатъ частнымъ владѣльцамъ, а шестой при городѣ Сандомирѣ, съ тарифомъ II класса, установленный для сообщенія пограничныхъ жителей губерніи съ Галиціею, принадлежитъ городу.

На суммы губернскаго дорожнаго сбора произведены въ 1897 г. слѣдующіе расходы:

а) на ремонтровку 1-го разрядныхъ шоссе на всемъ ихъ протяженіи, а также находящихся на нихъ мостовъ и другихъ сооружений	81230 р. 18 к.
б) на содержаніе дорожной службы	16568 р. 66 к.
в) на покупку трехъ шоссейныхъ катковъ и инструментовъ для дорожныхъ сторожей	4265 р. 16 к.
и г) на возвратъ разнымъ лицамъ на надлежаще поступившихъ платежей	3 р. 50 к.
Итого	102067 р. 50 к.
А такъ какъ дорожныя средства 1897 г. составляли	149597 р. 75 к.
то къ 1 Января 1898 года осталось въ наличности	47530 р. 25 к.

ПОЧТА И ТЕЛЕГРАФЪ.

А. УЧРЕЖДЕНІЯ.

Почтово-Телеграфныхъ Конторъ	{	III класса	1
		VI „	7
Почтово-Телеграфныхъ Отдѣленій			5
Почтовыхъ Отдѣленій			19
Телеграфныхъ Отдѣленій			1

Личный составъ:

чиновниковъ	73
почталоповъ	34

Почтовыхъ станцій:

безъ лошадей	—
съ лошадьми	19

На почтовыхъ станціяхъ содержатся:

лошадей	91
почтарей	48

Отпущено лошадей:

подъ почты	22290
„ эстафеты	—
„ проѣзжающихъ	315

Протяженіе почтовыхъ трактовъ:

желѣзнодорожныхъ	210
шоссейныхъ	366
грунтовыхъ	189 ¹ / ₄

По означеннымъ путямъ въ теченіе года пройдено почтами:

по желѣзнымъ дорогамъ	143826
„ шоссейнымъ „	189216
„ грунтовымъ „	50111

В. ФИНАНСОВЫЙ РЕЗУЛЬТАТЪ.

а) Доходъ.

	Рубли	коп.
За почтовые марки	46716	67
„ штемпельные конверты	10343	28
„ бланки для открытых писемъ	13309	64
„ пересылку корреспонденцій, неоплачен- ной штемпелемъ или марками	7461	75
Періодическія изданія	368	68
Страхованія	7892	43
Росписки въ пріемъ на почту корреспонденцій	4490	12
Эстафеты	8	29
Коммисіонныхъ за корреспонденцію съ на- ложеннымъ платежемъ	76	76
Сбора за передачу телеграфныхъ депешъ	25994	90
Разные доходы	119	62
Всего	116782	16

б) Расходъ.

На содержаніе личнаго состава	40262	—
„ хозяйственные расходы	12647	—
„ вознагражденіе за утраченную на почтъ страховую корреспонденцію	—	—
„ прогоны за возку почтъ и эстафеть	21005	16
„ Лечение нижнихъ служителей	64	88
„ Ремонтъ телеграфныхъ линий и прово- довъ	2849	85
Пересылка телеграфной корреспонденціи	1231	67
Ириплата на содержаніе лошадей по недо- выручкѣ до опредѣленной нормы дохо- да отъ прогоновъ	4331	24
Разные расходы	531	25
	<hr/>	
Всего	82933	5

Т а м о ж н и.

Въ районѣ Радомской губерніи таможенныхъ учрежденій Радзивиловскаго округа находится два: одно въ гор. Сандомирѣ, а другое въ посадѣ Завихостѣ, Сандомирскаго уѣзда.

Черезъ Сандомирскую таможену привезено иностран- ныхъ товаровъ на сумму	32377	р. — к.
черезъ Завихостекую	5772	р. — к.
	<hr/>	
Всего	38149	р. — к.

Сравнительно съ 1896 годомъ (36928 р.) болѣе на 1221 руб.

Вывезено же русскихъ товаровъ за границу:

черезъ Сандомирскую таможену на сумму	407102	р. — к.
„ Завихостекую „ „	90602	р. — к.
	<hr/>	
Всего	497704	р. — к.

Въ сравненіи съ 1896 г. болѣе на 194053 руб.

По размѣрамъ ввоза и вывоза послѣдній превышаетъ первый на 45955 р.

Число лицъ, проелѣдовавшихъ черезъ границу въ означенныхъ таможенныхъ пунктахъ, составляло 46856, а именно:

Названіе таможенъ	Проездывало лицъ		Итого
	Изъ-за границы	За границу	
Сандомирская таможня	15641	16579	32220
Завихостская „	8216	6420	14636
Итого	23857	22999	46856

Сравнительно съ 1896 годомъ (41495) въ отчетномъ году проездывало черезъ границу лицъ болѣе на 5361, а именно:

въѣхало въ наши предѣлы болѣе на 3233 человекъ, въѣхало за границу болѣе на 2128 человекъ.

Радомская Дирекція Земснаго Кредитнаго Общества.

Въ Радомской губерніи въ 1897 году находилось 757 имѣній, обремененныхъ ссудою Земснаго Кредитнаго Общества, а именно:

Въ теченіе 1897 года для взысканія недоимочныхъ срочныхъ платежей Радомская Губернская Дирекція назначила въ принудительную продажу 137 имѣній

Оставалось къ 1 Января 1897 г. 52 „
—————
 189 имѣній

Число это уменьшилось по случаю
 уплаты недоимокъ на 152 „
 продано въ теченіе 1897 года 3 „
—————
 155 имѣній

Оставалось къ 1 Января 1898 г.
 имѣній, назначенныхъ въ продажу 34 „

Недоимочные платежи, причитающіеся по Радомской губерніи Земскому Кредитному Обществу къ 1 Января 1897 года составляли общую сумму 229346 р. 34 к.
 въ теченіе 1897 года прибыло 592416 р. 63½ к.
—————
 Итого 821762 р. 97½ к.

Въ счетъ означенной суммы по-
 ступило въ теченіе 1897 года 596891 р. 99 к.
—————

Осталось въ недоимкѣ къ 1 Января 1898 года 224870 р. 98½ к.

Государственные имущества.

I. О состоянiи экономическихъ имуществъ:

1. По 1-ое Января 1898 года въ Радомской губерни находилось государственныхъ имуществъ . . . 255

Въ отчетномъ году отъ государственныхъ имуществъ и оброчныхъ статей поступило всего . . . 27046 р. 82 к.
въ сравненiи съ 1896 г. болѣе на . . . 3717 р. 29 к.

Къ 1-му Января 1898 г. состояло во временной арендѣ имѣній и оброчныхъ статей всего 210.

Земли во веѣхъ этихъ казенныхъ и подуховныхъ имѣнiяхъ и оброчныхъ статьяхъ состояло 2344 десятины 1513 саж.

Преобладающая система сельскаго хозяйства была трехпольная, но болѣе же крупнымъ статьямъ—многопольная; подати и сборы съ казенныхъ земель и оброчныхъ статей, согласно условiямъ, заключенныхъ съ арендаторами контрактовъ, обязаны были вносить арендаторы въ такомъ количествѣ, какое на каждый годъ устанавливается надлежащими властями.

О недоимкахъ.

Къ 1-му Января 1898 года числилось недоимокъ дохода съ имуществъ, состоящихъ въ вѣдѣнiи Управленiя Государственныхъ Имуществъ 186387 р. 72 коп.

Недоимка эта числится съ прежнихъ лѣтъ и большею частью принята въ 1895 году изъ Казенной Палаты, вмѣстѣ съ переходомъ изъ нея завѣдыванiя имуществъ; къ устраненiю принимаются возможныя мѣры, что однако замедляется давностью дѣйствiй, сложностью и занужданностью счетовъ и недостаточнымъ составомъ чиновъ Управленiя; изъ указанной суммы недоимки подлежатъ сложенiю 100561 руб. 13 коп.

II. О казенныхъ лѣсахъ.

А) Къ 1 Января 1898 года въ Радомской губерни состояло казенныхъ лѣсовъ 119935,67 дес.

Б) Въ отчетномъ году въ дачахъ лѣсничества Радомской губерни въ счетъ смѣтнаго назначенiя продано и отпущено:

1) строеваго и подѣлочнаго лѣса:

хвойныхъ породъ	}	. . .	126896	штукъ
лиственныхъ породъ				
2) дровъ: хвойныхъ породъ	}	. . .	7756,02	куб. саж.
„ лиственныхъ породъ				
3) хвороста и хмыза разныхъ породъ			2141,79	„ „
4) пней и корней разныхъ породъ			1195,13	„ „
5) дубовой коры			80,10	кубовъ
6) отъ проходныхъ рубокъ на 345,72				
десятинахъ			998,58	куб. саж.

Стоимость веѣхъ распроданныхъ и отпущенныхъ бесплатно лѣсныхъ матеріаловъ составляла сумму 162071 руб. 49 коп.

В) Въ отчетномъ году по лѣсничествамъ Радомской губерніи по смѣтѣ назначено было къ поступленію 425685 руб.

Дѣйствительно же поступило 472382 руб. 86 коп.

Всего поступило оклада 472382 руб. 86 коп.

Отпущено горному вѣдомству лѣсныхъ матеріаловъ, за которые деньги не поступили на сумму 164 р. 20 к.

Отпущено лѣсныхъ матеріаловъ для казенныхъ и общественныхъ надобностей бесплатно на сумму 5561 р. 90 к.

Итого 5726 р. 10 к.

Денежное поступленіе отъ лѣсовъ за отчетный годъ увеличилось противъ 1896 г. на 98258 руб. 72 коп., (не считая 5726 руб. 10 коп., отпущенныхъ горному вѣдомству въ долгъ и бесплатно), что, кромѣ общаго увеличенія дохода отъ лѣсовъ, объясняется еще поступленіемъ за продажу ненужныхъ казнѣ лѣсныхъ участковъ на 18550 руб. Противъ оклада, назначеннаго Министерствомъ превышеніе лѣснаго дохода оказалось на 46697 руб. 86 коп.

Съ цѣлью предоставленія мѣстному крестьянскому населенію и мѣщанамъ рольникамъ приобрѣтенія нужныхъ имъ для собственной надобности лѣсныхъ матеріаловъ изъ первыхъ рукъ, казной продано таковыхъ въ отчетномъ году 42528 деревьевъ на сумму 53672 р. 97 к.

Г) Къ 1 Января 1897 г. оставалось недоимки 250735 руб. 85 коп.

Въ 1897 г. причислено 200668 р. 61 к., въ счетъ которыхъ:

а) поступило	197039 р. 25 к.
б) сложено со счетовъ по Всемило- стивѣйшимъ Манифестамъ 14 Ноября 1894 г. и 14 Мая 1896 г. за лѣсонару- шенія	1166 р. 56 к.
в) сложено по другимъ причинамъ Къ 1-му Января 1898 г. остается недоимокъ	20137 р. 43 к.
въ томъ числѣ за лѣсонарушенія Главную сумму недоимокъ состав- ляютъ деньги, слѣдующія за продан- ный съ торговъ лѣсъ	233061 р. 22 к.
и за отпущенный въ долгъ горному вѣдомству	11509 р. 9 к.
которыя и поступятъ въ 1898 году, такъ какъ по усло- віямъ пользованія этимъ лѣсомъ допускается льгота въ платежѣ за него денегъ.	207991 р. 49 к.
	1704 р. 10 к.

Д) Съ казенныхъ лѣсовъ и лѣбослужебныхъ усадьбъ въ отчетномъ году ассигновано отъ казны на содержаніе гминныхъ управленій и судовъ 5990 руб. 66 коп.

Народная нравственность.

Всѣхъ преступленій въ отчетномъ году было совершено	33945
Осуждено по этимъ преступленіямъ	19401
въ томъ числѣ: мужчинъ	18055
женщинъ	2914
	<hr/>
	20969

а) число преступленій по округу Радомика- го Окружнаго Суда	1575
б) число преступленій по Судебно-Миро- вымъ Округамъ	32370

По сравненіи этихъ данныхъ съ таковыми-же за 1896 годъ, видно, что

	въ 1896 г.	въ 1897 г.
преступленій было:	33196	33945
осужденныхъ „	19401	20969

Слѣдовательно, преступленій въ отчетномъ году было болѣе, въ сравненіи съ 1896 годомъ, на 749, а осужденныхъ на 1568.

Все проступления и проступки, имѣвшіе мѣсто въ отчетномъ году по Судебно-Мировымъ округамъ Радомской губерніи, дѣлятся на:

Родъ преступленій	Число ихъ
Противъ собственности частныхъ лицъ	8748
” постановленій о повинностяхъ военной службы	59
” порядка управленія	5669
” доходовъ казны	260
” общественнаго благоустройства и благочинія	7100
” жизни, здоровья, свободы и чести частныхъ лицъ	10506
” преступленія по службѣ Государственной и общественной	28
Итого .	32370

Въ 1897 году въ Радомской губерніи задержано бродягъ и безпаспортныхъ:

- а) мѣстныхъ жителей 970
- б) иностранцевъ 68
- в) военныхъ дезертировъ 9
- г) бродягъ 15

Итого . 1055

По сравненію съ прошлымъ годомъ (1057), въ 1897 году задержано менѣе на 2 чел.

Аресты, тюремные замки и этапы.

Подъ надзоромъ Прокурора Радомскаго Окружнаго Суда въ 1897 году числилось содержащихся подъ стражею 8123 человекъ, въ томъ числѣ 6338 мужчинъ и 1784 женщинъ.

Въ двухъ тюрьмахъ гражданскаго вѣдомства Радомской губерніи содержалось заключенныхъ 1562 человекъ, именно: 1296 мужчинъ, 266 женщинъ и 53 арестантскихъ дѣтей.

Въ судебныхъ detenціонныхъ арестахъ подѣ слѣдствіемъ и полицейскихъ арестахъ по приговорамъ судебныхъ мѣстъ, а также арестованныхъ полиціей, содержалось заключенныхъ 5216, въ томъ числѣ 4129 мужчинъ, 1087 женщинъ. Такимъ образомъ въ 1897 году содержалось въ тюрьмахъ арестантовъ менѣе, чѣмъ въ 1896 году на 216, въ прочихъ-же мѣстахъ заключенія болѣе на 247 человекъ.

Въ Радомской губерніи имѣется 2 тюрьмы, 8 detenціонныхъ арестовъ при Уѣздныхъ Управленіяхъ и полицейскіе аресты городскихъ и гминныхъ управленій.

Пересыльные пункты въ гор. Радомѣ и Сандомирѣ помѣщаются въ городскихъ зданіяхъ, въ гор. Опатовѣ, Островцѣ и Опочнѣ въ частныхъ домахъ.

Продовольствіе арестантовъ, содержащихся въ тюрьмахъ, производилось въ 1897 году съ подряда и стоило казны на одного человека въ сутки:

По Радомской тюрьмѣ	7,89 коп.
„ Сандомирской „	8,99 коп.

Доходъ отъ арестантскихъ заработковъ, въ томъ числѣ на тюремныхъ фабрикахъ, составлялъ:

по Радомской тюрьмѣ	377 р. 60 к.
„ Сандомирской „	316 р. 14 к.

Всего 693 р. 74 к.

т. е. болѣе въ сравненіи съ 1896 г., на 36 руб. 73 коп.

Заработанная арестантами отъ фабричныхъ издѣлій сумма въ 1897 году составляла 167 руб. 5 коп. Самый большой заработокъ арестанта въ отчетномъ году составлялъ въ Радомской тюрьмѣ 5 руб., въ Сандомирской 3 р. 38 коп.

Для пользованія больныхъ арестантовъ при обѣихъ тюрьмахъ имѣются лазареты, подѣ наблюденіемъ штатныхъ тюремныхъ врачей и фельдшеровъ.

Заболѣвшихъ разными болѣзнями и пользовавшихся въ тюремныхъ лазаретахъ арестантовъ было 173 человекъ, изъ нихъ:

выздоровѣло	146
умерло	9
осталось больныхъ	18

Стоимость лекарствъ и воспитательныхъ припасовъ составляла 601 руб. 95 коп.

Расходы на наемъ помѣщеній для этапныхъ станцій, кормовое довольствіе пересылавшихся въ 1897 году 1141 человекъ арестантовъ, конвоировъ и на другія надобности составляли 1836 р. 82 коп., на пересылку-же арестантовъ и бродягъ въ этапныхъ ливій, числомъ 2190 человекъ, израсходовано 3886 руб. 14 коп.

Означенные расходы, по сравненіи съ расходами въ 1896 году, увеличились по первой категоріи на 36 руб. 16 коп., а по второй уменьшились на 6 руб. 28 коп.

П О Ж А Р Ы.

Въ отчетномъ году пожарныхъ случаевъ было въ губерніи 303 (въ городахъ 16 и уѣздахъ 287), причинившихъ убытка взаимному губернскому страхованію по 1045 недвижимостямъ на сумму 173017 руб. 31 коп. Въ сравненіи съ 1896 годомъ число пожарныхъ случаевъ уменьшилось на 14, сгорѣвшихъ строеній на 12, а убытка увеличилось на 3506 руб. 22 коп.


Наибольшее количество пожарныхъ случаевъ падаетъ на весенніе (94) и лѣтніе мѣсяцы (91), затѣмъ на осенніе (73) и на зимніе (45).

Причины пожаровъ, на сколько онѣ могли быть выяснены произведенными дознаніями, были:

отъ молніи	26
„ дурнаго устройства печей и трубъ	23
„ неосторожности	41
„ поджоговъ	48
„ другихъ причинъ	165

Кромѣ общаго пожарнаго обоза, существующаго въ городахъ и посадахъ, владѣльцы недвижимостей во всѣхъ населенныхъ мѣстностяхъ губерніи содержатъ пожарныя орудія, какъ напр.: багры, лѣстницы, бочки съ водою, топоры и проч., по особымъ росписаніямъ городскихъ и гминныхъ управленій, и съ ними являются на пожаръ.

Организованныя пожарныя команды существуютъ изъ охотниковъ только въ г.г. Радомѣ (съ 1 Іюля 1878 г.) и Свидамирѣ (съ 19 Января 1881 года).



IV.

Народное здравіе и общественное призрѣніе.

а) Врачи.

Медицинская часть въ Радомской губерніи находится въ завѣдываніи Врачебнаго Отдѣленія Губернскаго Правленія. Отдѣленіе это состоитъ изъ Медицинскаго Инспектора, Фармацевтическаго Ассесора, Секретаря и чиновника для письма.

Въ 1897 году состояло въ губерніи:

врачей	66
фельдшеровъ	171
акушеровъ	24
повивальныхъ сельскихъ (бабокъ)	20
дантистовъ	2

Для огражденія мѣстныхъ жителей, а равно войскъ расположенныхъ въ губерніи отъ сифилистической и венерической болѣзни, образованы были по всѣмъ уѣзднымъ городамъ и посадамъ, гдѣ квартируютъ войска, медико-полицейскіе Комитеты, состоящіе въ вѣдѣніи Врачебнаго Отдѣленія. Комитеты эти принимали мѣры противъ распространенія сифилиса и имѣли врачебно-полицейскій надзоръ за публичными женщинами и тайными проститутками.

Медицинскій осмотръ публичныхъ и подозрительныхъ женщинъ производится два раза въ недѣлю.

Женщинъ, занимающихся проституціею, считалось по спискамъ въ губерніи 223

Врачебно-полицейскихъ осмотровъ было сдѣлано въ отчетномъ году, считая и тѣ, которые производились въ полицейскихъ арестахъ, на фабрикахъ и заводахъ и проч. мѣстахъ, а именно было осмотрено:

мужчинъ	871
женщинъ	223
Итого	<u>1094</u>

При этихъ осмотрахъ найдено зараженныхъ сифилисомъ и венерической болѣзью.

мужчинъ	9
женщинъ	100
Итого	<u>109</u>

При призывѣ новобранцевъ въ военную службу уѣздные и городовые врачи въ уѣздахъ, Медицинскій же Инспекторъ въ Губернскомъ по воинской повинности присутствіи производили осмотръ призывныхъ, подлежащихъ приему въ военную службу.

Испытанію было подвергнуто въ 1897 году всего 379 призывныхъ:

христіанъ	198
евреевъ	181

А П Т Е К И.

Казенныхъ аптекъ въ губерніи нѣтъ,—аптекъ, принадлежащихъ частнымъ лицамъ было:

нормальныхъ	30
сельскихъ	14
Итого	<u>44</u>

Во всѣхъ аптекахъ Радомской губерніи состояло:

провизоровъ	45
аптекарьскихъ помощниковъ	10
учениковъ	12

Общее число рецептовъ, поступившихъ въ 44 аптеки въ теченіе отчетнаго года, было 114666.

Денежнаго оборота было:

по рецептамъ	52959 р. 62 к.
по ручной продажѣ	58521 р. 76 к.
Итого	<u>111481 р. 38 к.</u>

Оптовыхъ складовъ аптечныхъ и красильныхъ матеріаловъ пять, а именно: два въ городѣ Радомѣ, одинъ въ городѣ Островцѣ, одинъ въ городѣ Сташовѣ, одинъ въ городѣ Савдомирѣ.

Въ теченіе отчетнаго года Губернскимъ Медицинскимъ Инспекторомъ были произведены осмотры аптекъ, складовъ аптечныхъ и красильныхъ матеріаловъ, больницъ, тюремъ и заведеній газовыхъ водъ,—замѣченные нѣкоторые незначительные недостатки и упущенія немедленно были устранены и исправлены.

Врачебнымъ Отдѣленіемъ выдано было 5-ти кандидатамъ свидѣтельства на званіе аптекарскихъ учениковъ, окончившихъ четырехъ-классный курсъ гимназіи или прогимназіи.

Больницы и дома умалишенныхъ.

Въ вѣдѣніи Радомскаго Губернскаго Совѣта Общественнаго Призрѣнія состояло шесть больницъ, а именно:

1) Св. Казимира въ гор. Радомѣ на 60 кроватей	
2) Еврейская въ городѣ Радомѣ	” 20 ”
3) Св. Духа въ гор. Савдомирѣ	” 50 ”
4) Св. Леона въ гор. Опатовѣ	” 28 ”
5) Св. Владислава въ гор. Опочнѣ	” 28 ”
6) Св. Адама въ гор. Сташовѣ	” 25 ”

Итого 211 кроватей

Сумма капиталовъ, принадлежащая больницамъ слѣдующая:

Наименованіе больницъ	Въ Канторѣ Государственнаго Банка		На протекѣ		Наличными	
	Рубли	Копѣйки	Рубли	Копѣйки	Рубли	Копѣйки
Радомская Св. Казимира	16550	—	2055	—	18069	64
” Еврейская	15000	—	4700	—	3800	—
Савдомирская Св. Духа	37762	96	2416	—	70	80
Опоченская Св. Владислава . .	20600	—	—	—	1452	3
Опатовская Св. Леона	11712	72	750	—	273	27
Сташовская Св. Адама	—	—	13846	56	—	—
Итого . .	101625	68	23766	56	23665	74

Насильственные смерти.

Жертвъ насильственной и случайной смерти, какъ видно изъ прилагаемой вѣдомости № 11, было въ 1897 году 263, въ томъ числѣ 186 мужч. и 77 женщ., а именно:

Дѣтоубійствъ	2
Смертоубійствъ	10
Самоубійствъ	17
Скоропостижно умершихъ	94
Погибшихъ отъ случайныхъ смертей	115
Найдено мертвыхъ тѣлъ	25
	<hr/>
	263

По сравненіи съ данными за 1896 г. оказывается, что въ отчетномъ году число жертвъ, погибшихъ отъ насилія и случайностей, было на 2 менѣе, чѣмъ въ предыдущемъ году; наибольшее число умершихъ, какъ и въ прежніе годы, было отъ различныхъ случайностей (115), при чемъ въ этой категоріи больше всего утонувшихъ (44).

Б о г а д ѣ л ь н и.

Въ вѣдѣніи Губернскаго и Уѣздныхъ Совѣтовъ Общественнаго Призрѣнія находилось шесть домовъ призрѣнія, а именно: два въ г. Радомѣ, два въ г. Сандомирѣ, одинъ въ г. Опочнѣ и одинъ въ г. Сташовѣ. Радомскій домъ призрѣнія помѣщается въ собственномъ зданіи, построенномъ въ 1875 году; въ отчетномъ году въ немъ призрѣвалось 20 лицъ. Другой домъ призрѣнія открытъ въ 1879 году Радомскимъ Благотворительнымъ Обществомъ и помѣщается въ прибрѣтенномъ послѣднимъ за сумму 3750 руб. въ 1882 г. каменномъ домѣ; въ немъ призрѣвалось въ отчетномъ году 46 лицъ. Домъ призрѣнія въ гор. Сандомирѣ существуетъ при больницѣ Св. Духа и призрѣваемые въ немъ пользуются изъ больничныхъ суммъ, а другой состоитъ въ приходѣ Св. Павла и располагаетъ незначительными средствами. Домъ призрѣнія въ г. Опочнѣ помѣщается въ собственномъ зданіи и пользуется тоже очень незначительнымъ доходомъ. Домъ призрѣнія въ гор. Сташовѣ помѣщается въ собственномъ каменномъ домѣ отстроенномъ послѣ пожара въ 1882 году.

Вслѣдствіе недостатка средствъ на покрытіе смѣтныхъ расходовъ, Губернскимъ Совѣтомъ было отпущено въ отчетномъ году Радомскому дому призрѣнія, въ видѣ безвозвратнаго пособія, изъ состоящихъ въ распоряженіи Совѣта суммъ 700 рублей.

Приходы и расходы суммъ благотворительныхъ заведеній въ отчетномъ году показаны въ слѣдующей таблицѣ:

Названіе заведеній	Въ 1897 г. поступило		Израсходо- вано		Осталось къ 1 Января 1898 г.	
	Рубли и копейки					
Главный домъ призрѣнія въ г. Радомѣ	2174	31	1814	58	359	73
Домъ Призрѣнія въ г. Опочнѣ	376	98	22	86	354	12
" " при Сандомирской боль- ницѣ *)	—	—	—	—	—	—
" " Св. Павла въ гор. Сандо- мирѣ *)	—	—	—	—	—	—
" " въ г. Стаповѣ Сандомир. уѣзда	608	66½	499	19	109	47½
Итого	3159	95½	2336	63	823	32½

На содержаніе этихъ домовъ призрѣнія, какъ равно и на устройство ихъ, имѣются капиталы, хранящіеся въ Варшавской Конторѣ и Радомскомъ Отдѣленіи Государственнаго Банка и въ ипотечномъ обезпеченіи; означенныхъ капиталовъ состоитъ:

Названіе заведеній	Въ Варшав- ской Конто- рѣ Государ- ственнаго Банка		На ипоте- кахъ	
	Рубли и копейки			
Главный домъ Призрѣнія въ городѣ Радомѣ (**)	13000	—	300	—
Домъ Призрѣнія въ г. Опочнѣ	1750	—	—	—
" " " Стаповѣ	2292	99	559	80
" " " Конскѣ	366	78	—	—
" " " Шидловцѣ	6532	9	—	—
" " " Пржедборжѣ	3257	80	—	—
" " " Козеницахъ	6993	12	—	—
Еврейскій въ г. Радомѣ (**)	11112	97	—	—
" " и. Лиискѣ	843	93	—	—
Итого	46149	68	859	80

*) Оборота суммъ дома призрѣнія въ гор. Сандомирѣ входятъ въ общую сумму доходовъ и расходовъ Сандомирской больницы Св. Духа, въ виду нераздѣльнаго существованія этихъ двухъ заведеній

**) Хранятся въ Радомскомъ Отдѣленіи Государственнаго Банка.

Приходы и расходы суммъ благотворительныхъ заведеній въ отчетномъ году показаны въ слѣдующей таблицѣ:

Названіе заведеній	Въ 1897 г. поступило		Исрасходо- вано		Осталось къ 1 Января 1898 г.	
	Рубли и копейки					
Главный домъ призрѣнія въ г. Радомѣ . . .	2174	31	1814	58	359	73
Домъ Призрѣнія въ г. Опочнѣ	376	98	22	86	354	12
" " при Сандомирской боль- ницѣ *)	—	—	—	—	—	—
" " Св. Павла въ гор. Сандо- мирѣ *)	—	—	—	—	—	—
" " въ г. Сташовѣ Сандомир. уѣзда	608	66½	499	19	109	47½
Итого	3159	95½	2336	63	823	32½

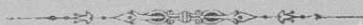
На содержаніе этихъ домовъ призрѣнія, какъ равно и на устройство ихъ, имѣются капиталы, хранящіеся въ Варшавской Конторѣ и Радомскомъ Отдѣленіи Государственнаго Банка и въ ипотечномъ обезпеченіи; означенныхъ капиталовъ состоитъ:

Названіе заведеній	Въ Варшав- ской Конто- рѣ Государ- ственнаго Банка		На ипоте- кахъ	
	Рубли и копейки			
Главный домъ Призрѣнія въ городѣ Радомѣ (**).	13000	—	300	—
Домъ Призрѣнія въ г. Опочнѣ	1750	—	—	—
" " " Сташовѣ	2292	99	559	80
" " " Конскѣ	366	78	—	—
" " " Шидловцѣ	6532	9	—	—
" " " Пржедборжѣ	3257	80	—	—
" " " Козеницахъ	6993	12	—	—
Еврейскій въ г. Радомѣ (**).	11112	97	—	—
" " и. Липскѣ	843	93	—	—
Итого	46149	68	859	80

*) Оборота суммъ дома призрѣнія въ гор. Сандомирѣ входятъ въ общую сумму доходовъ и расходовъ Сандомирской больницы Св. Духа, въ виду нераздѣльнаго существованія этихъ двухъ заведеній

***) Хранятся въ Радомскомъ Отдѣленіи Государственнаго Банка.

Во всѣхъ домахъ призрѣнія для престарѣлыхъ въ отчетномъ году находилось 68 лицъ обоего пола. Кроме того, въ вѣдѣніи Губернскаго Совѣта состоитъ богадѣльня въ сел. Рожки, Сандомирскаго уѣзда, завѣщанная Графомъ Перигриномъ Лянцкоронскимъ, для содержанія шести стипендіатовъ изъ бѣднѣйшихъ семействъ. Стипендіаты эти, кромѣ ежегоднаго пособія по 150 руб. изъ доходовъ этой богадѣльни, пользуются помѣщеніемъ въ построенныхъ для нихъ трехъ отдѣльныхъ каменныхъ домахъ и огородомъ, пространствомъ въ одинъ моргъ для каждаго.



V.

Народное просвѣщеніе.

Учебныя заведенія:

Всѣхъ учебныхъ заведеній въ губерніи, какъ видно изъ прилагаемой вѣдомости № 14, въ отчетномъ году числилось 436, а учащихся въ нихъ 21198, въ томъ числѣ 15574 мужскаго и 5694 женскаго пола. По сравненіи съ предъидущимъ годомъ, число учебныхъ заведеній увеличилось на 18, учащихся же увеличилось на 1932.

Изъ общаго числа учебныхъ заведеній было: 1 мужская 8-ми классная гимназія, 1 женская 7-ми классная гимназія, 1 мужская прогимназія, 1 женская прогимназія, 1 учительская семинарія съ образцовымъ при себѣ училищемъ, 1 духовная семинарія, 11 частныхъ учебныхъ заведеній, 16 воскресныхъ ремесленныхъ училищъ, 5 двухклассныхъ начальныхъ училищъ, 149 одноклассныхъ начальныхъ училищъ, 1 еврейское двухклассное училище, 17 евангелическихъ канторатовъ и 231 еврейскій хедеръ.

По учебнымъ заведеніямъ учащіеся распредѣляются слѣдующимъ образомъ:

	м. п.	ж. п.
въ среднихъ учебныхъ заведеніяхъ .	807	350
„ низшихъ „ „ „ .	14767	5274
Всего .	15574	5624

21198

По вѣроисповѣданіямъ и сословіямъ учащіеся распредѣлялись въ 1897 году слѣдующимъ образомъ:

Название учебных заведений	Православныхъ	Католиковъ	Лютеранъ	Другихъ исповѣданій	Итого	Дети дворянъ и чиновниковъ	Духовнаго званія	Городскихъ сосл.	Сельскихъ сосл.	Иностранцевъ	Итого
Въ Радомской мужской гимназии . . .	105	424	8	19	554	328	13	209	4	—	554
„ „ женской „ . . .	79	201	5	20	305	208	7	85	4	1	305
„ Сандомирской мужской прогимназии	7	164	1	15	187	75	1	84	27	—	187
„ „ женской „ . . .	9	32	—	—	45	16	3	26	—	—	45
„ Солецкой учительской семинарии .	9	69	—	—	78	—	—	2	76	—	78
„ Солецкомъ обрац. нач. училищъ .	1	55	—	—	56	1	—	22	33	—	56
„ Сандомир. Р. К. Духовн. семинарии	—	66	—	—	66	10	—	48	8	—	66
Начальныхъ училищахъ	192	12664	66	770	13692	156	—	6610	6901	25	13692
„ Конторахъ Евангел.ч. приходоѡвъ	—	—	512	—	512	—	—	—	512	—	512
„ Воскресно-ремеслен. училищахъ . .	—	413	1	—	414	1	—	233	180	—	414
„ Частныхъ учебныхъ заведеніяхъ .	15	368	11	4895	5289	96	—	5092	101	—	5289
Итого .	415	14456	604	723	21198	891	24	12411	7846	26	21198

Процентное отношеніе числа существующихъ начальныхъ училищъ къ такому же числу за минувшій годъ измѣнилось, такъ какъ въ отчетномъ году открыто семь новыхъ казенныхъ и два частныхъ начальныхъ училищъ.

Кромѣ того открыты параллельныя отдѣленія при Радомскихъ начальныхъ училищахъ: II-мъ одноклассномъ мужскомъ, 2-хъ классномъ женскомъ и воскресно-ремесленномъ, а также открыто, б. временно закрытомъ, Бродское одноклассное начальное училищѣ, Пльецкаго уѣзда, съ переименованіемъ въ гминное съ содержаніемъ по 395 руб.

Итоги содержанія начальныхъ училищъ:

Наименованіе училищъ	Источники средствъ											ВСЕГО	
	Изъ Государственнаго Казначейства	Изъ городскихъ кассъ	Изъ посадскихъ кассъ	Изъ складокъ отъ училищнаго общества	Изъ приходскихъ евангел.ч. кассъ	Изъ складокъ отъ ремесленниковъ	Изъ процентовъ отъ капиталовъ	Изъ пособій отъ разн. общ. и лицъ и отъ платы за уч.	Изъ складокъ на-турою по обѣнкъ на деньги				
Р у б а и и к о п ѣ й к и													
Городскія:													
двухклассныя:													
мужскія	224	1362	14 1/2	—	1516	25 1/2	—	12	60	300	—	3415	
женскія	—	—	—	—	2242	—	—	—	—	160	—	2402	
одноклассныя:													
мужскія	410	2148	32	—	3716	6	—	54	14	920	—	7248	
женскія	356	1863	54	—	4235	89	—	—	—	165	—	6620	
общія	—	—	—	—	1689	15	60	—	—	43	—	1792	
На возн. законоуч.	200	—	—	—	—	—	—	—	—	—	—	200	
Сельскія:													
двухклассныя:													
общія	—	—	329	—	300	—	—	—	1420	—	—	2049	
одноклассныя:													
мужскія	—	—	61	—	301	50	—	—	34	—	—	396	
женскія	—	—	—	—	275	—	—	—	—	—	—	275	
общія	500	—	1570	68	30160	7	—	1528	19	—	—	33758	
На пособия	1000	—	—	—	—	—	—	—	—	—	—	1000	
Воскресно-ремесленныя училища .	45	—	—	—	—	—	550	—	—	—	—	595	
И Т О Г О .	2735	225374	1 1/2	2285	68	34160	92 1/2	60	550	1594	93	3042	59752

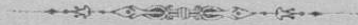
**Ученыя общества, музеи, библіотеки, книжные магазины
и лавки, типографіи, литографіи и фотографіи.**

Ученыхъ обществъ и музеевъ въ Радомской губерніи нѣтъ. Библіотекъ для чтенія имѣется 3, изъ нихъ 2 въ г. Радомѣ, и 1 въ г. Сандомирѣ; при двухъ изъ нихъ находятся книжныя лавки, одна библіотека въ г. Радомѣ безплатная для неимущихъ жителей. Кромѣ этихъ библіотекъ, принадлежащихъ частнымъ лицамъ, имѣются библіотеки полковыя, при общественныхъ собраніяхъ г. Радома и Сандомира и при учебныхъ заведеніяхъ. Въ фундаментальной библіотекѣ при Радомской мужской гимназій къ 1-му Января 1898 года состояло 6295 названій въ 16029 томахъ, на сумму 22961 р. 79 коп., а въ ученической библіотекѣ 1903 названія въ 2759 томахъ, на сумму 2394 р. 74 к. Въ фундаментальной библіотекѣ при Сандомирской мужской прогимназій находится 1584 названія въ 4035 томахъ на сумму 6846 р. 41 к., а въ ученической 493 названія въ 1296 томахъ на сумму 975 р. 18 к. При тѣхъ-же заведеніяхъ находятся физическіе кабинеты, а при Радомской мужской гимназій, кромѣ того, имѣется метеорологическая станція, причисленная Главною С. Петербургскою Обсерваторіею къ станціямъ 1 класса 2-го разряда.

Книжныхъ магазиновъ и лавокъ насчитывается въ губерніи 10, изъ коихъ въ г. Радомѣ 7.

Типографій находится 2—все въ г. Радомѣ и столько-же литографій. Кромѣ того, имѣются литографическіе станки при штабахъ войскъ и Управленіяхъ Военскихъ Начальниковъ.

Фотографическихъ заведеній въ губерніи 4—два въ г. Радомѣ, 1 въ г. Сандомирѣ и 1 въ г. Конскѣ.



VI.

Свѣдѣнія о ходѣ крестьянскаго дѣла въ Радомской губерніи за 1897 годъ.

Подъ дѣйствіе **ВЫСОЧАЙШИХЪ** Указовъ 19-го Февраля 1864 года и 28 Октября 1866 года подошло въ Радомской губерніи 2614 селеній, посадовъ и городовъ съ 74675 усадьбами и 427391 десятиной 845 кв. саж. земли, причемъ 30349 усадьбамъ признаны по ликвидаціоннымъ табелямъ и даннымъ права на сервитуты, въ томъ числѣ на одинъ пастбищный 5119, на одинъ лѣсной 3245 и на пастбищный и лѣсной 21985 усадьбамъ.

а) По измѣренію и отграниченію крестьянскихъ земель:

Измѣреніе и отграниченіе крестьянскихъ земель, согласно межевымъ правиламъ 9 Апрѣля 1881 года, производится 7-ю состоящими при Губернскомъ Присутствіи штатными землебрами. Къ 1 Января 1898 года окончательно произведено измѣреній по 940 селеніямъ, пространствомъ въ 165485 дес. 352 кв. саж., затѣмъ остается къ измѣренію 1674 селенія съ надѣломъ 261906 дес. 493 кв. саж.

б) По спорамъ о границахъ крестьянскихъ земель:

Дѣлъ по спорамъ о границахъ крестьянскихъ земель было въ производствѣ въ 1897 году:

1. У Коммисаровъ.

Оставалось неразрѣшенныхъ съ прежнихъ лѣтъ	167
Возникло въ 1897 году	362
	Итого . 529
Изъ нихъ разрѣшено въ 1897 г.	365
Затѣмъ къ 1 Января 1898 г. осталось неразрѣ- шенныхъ	164

2. *Въ Губернскомъ Присутствіи:*

Оставалось неразрѣшенныхъ съ прежнихъ лѣтъ	13
Поступило	50
	Итого 63
Изъ нихъ разрѣшено въ 1897 году	39
Затѣмъ къ 1 Января 1898 г. осталось неразрѣ- шенныхъ	24

в) Объ опредѣленіи точнаго размѣра сервитутовъ.

Въ теченіе 1897 года постановлено Коммисарами рѣшеній объ опредѣленіи точнаго размѣра серви-
тутовъ —

Апелляціонныхъ жалобъ на рѣшенія Комми- саровъ по дѣламъ сего рода въ Губернскомъ При- сутствіи оставалось неразрѣшенныхъ	1
Поступило въ теченіе года	1
Изъ нихъ разрѣшено	—
Осталось неразрѣшенныхъ	2

г) О замѣнѣ сервитутовъ по добровольнымъ сдѣлкамъ.

По ликвидаціоннымъ табелямъ и данымъ за крестья-
нами признаны права на сервитуты: пастбищный 27104
усадебамъ и лѣсной 25230 усадебамъ. Изъ этого числа
по добровольнымъ соглашеніямъ, заключеннымъ сторона-
ми и засвидѣтельствованнымъ Коммисарами по конецъ
1897 года, крестьяне отказались отъ правъ на пастбищ-
ный сервитутъ 19048

въ томъ числѣ въ отчетномъ году	265
На лѣсной сервитутъ	19505
въ томъ числѣ въ отчетномъ году	201

Затѣмъ осталось съ правомъ на сервитуты: пастбищ-
ный 8056 усадебъ, т. е. 29% и на лѣсной 5725 усадебъ,
т. е. 22% общаго числа усадебъ, получившихъ право на
онѣе.

д) О нарушеніи и превышеніи правъ на сервитуты.

Заявленій сторонъ о нарушеніи и превышеніи правъ
на сервитуты оставалось у Коммисаровъ къ началу от-
четнаго года 66

Въ 1897 году поступило	112
Итого предстояло разрѣшить	178
Изъ нихъ разрѣшено Коммисарами	131
Затѣмъ остается неразрѣшенныхъ	47

Апелляціонныхъ жалобъ на рѣшенія Коммисаровъ по дѣламъ сего рода оставалось въ Губернскомъ Присутствіи къ началу отчетнаго года	2
Въ 1897 году поступило	28
Всего предстояло разрѣшить	30
Изъ сего числа разрѣшено въ 1897 г.	21
Осталось неразрѣшенныхъ	9

е) По разверстанію черезполосныхъ земель и раздѣлу общихъ пастбищъ.

Изъ проектовъ разверстанія черезполосныхъ земель и раздѣла общихъ пастбищъ къ концу 1896 года оставалось неразрѣшенныхъ Коммисарами

3	
Въ теченіе 1897 года новыхъ проектовъ представлено	—

Изъ означенныхъ проектовъ въ отчетномъ году рассмотрѣно и повѣрено Коммисарами	2
--	---

Затѣмъ осталось нерассмотрѣнныхъ	1
--	---

Въ Губернскомъ Присутствіи осталось къ концу 1897 года:

Проектовъ, по коимъ не постановлено рѣшеній объ исправленіи табелей и данныхъ	2
---	---

Со времени изданія ВЫСОЧАЙШЕ утвержденныхъ 29 Декабря 1875 года правилъ всего по губерніи было представлено проектовъ

112	
Изъ сего числа утверждено	42

» » » введено въ дѣйствіе	27
-------------------------------------	----

На основаніи введенныхъ въ дѣйствіе проектовъ общее пространство разверстанной въ губерніи черезполосной земли составляло 10 дес. 436 кв. саж., которые и отведены въ собственность крестьянъ.

Общее пространство раздѣленныхъ общихъ пастбищъ составляло 1877 дес. 977 кв. саж., изъ коихъ отошло въ собственность крестьянъ 1112 дес. 1886 кв. саж.

ж) Обь устройствѣ лѣсовъ, обремененныхъ крестьянскими сервитутами.

Къ 1 Января 1897 г. оставалось въ производствѣ Коммисаровъ плановъ	4
--	---

Въ 1897 г. представлено Коммисарамъ плановъ	21
---	----

Изъ сего числа повѣрено на мѣстѣ	23
--	----

Къ 1 Января 1898 года осталось въ производствѣ	2
Къ концу 1896 г. въ производствѣ Губернскаго Присутствія оставалось неразмотрѣнныхъ дѣсохозяйственныхъ плановъ	6
Въ 1897 году поступило отъ Коммисаровъ повѣренныхъ ими плановъ	23
Къ 1 Января 1898 года осталось въ производствѣ Присутствія неразмотрѣнныхъ плановъ	22
Со времени изданія закона 31 Декабря 1875 года утверждено б. Временной Коммисіей и Земскимъ Отдѣломъ плановъ	70
Отказано въ утвержденіи	40
Введено въ дѣйствіе	66
Постановлено рѣшеній объ исправленіи ликвидационныхъ таблицей и данныхъ по селеніямъ, пользующимся сервитутами въ устраиваемыхъ дѣсахъ	121

з) Обь исправленіи ошибокъ, вивравшихся въ ликвидационныя таблицы и данныя.

Дѣлъ объ ошибкахъ, вивравшихся въ ликвидационныя таблицы и данныя къ концу 1896 года оставалось въ производствѣ Коммисаровъ	33
Возникло въ 1897 году	93
Итого предстоило размотрѣть	126
Изъ сего числа размотрѣно съ постановленіемъ рѣшеній или составленіемъ протоколовъ разслѣдованія	89
Затѣмъ осталось неразмотрѣнныхъ дѣлъ на 1898 годъ	37
Въ губернекомъ Присутствіи оставалось неразрѣшенныхъ къ концу 1896 года	20
Въ 1896 году поступило	53
Итого	73
Изъ сего числа разрѣшено въ 1897 г.	48
Осталось неразрѣшенныхъ на 1898 г.	25

и) О ссудо-сберегательныхъ кассахъ.

Въ Радомской губерніи къ 1 Января 1898 года состояло сельскихъ ссудо-сберегательныхъ кассъ 145.

Изъ числа этихъ кассъ 26 открыты на правительственный капиталъ, 43 на прибыли отъ оборотовъ кассъ,

дѣйствовавшихъ на средства Правительства и 76—на общественныя средства.

Основной капиталъ всѣхъ 145 кассъ составляетъ 112137 руб. 13 коп., чистой прибыли получено кассами въ 1897 году 63501 руб. 97 коп.

і) По дѣламъ, возбуждаемымъ Коммисарами на основаніи ВЫСОЧАЙШАГО повелѣнія 6 Августа 1876 года.

Въ теченіе 1897 года предстояло возбудить въ Судахъ исковъ 17

Изъ сего числа возбуждено исковъ 10

Прекращено производствомъ дѣлъ за переходомъ усадебъ въ собственность крестьянъ 1

Осталось къ 1 Января 1898 года дѣлъ 6



ВѢДОМОСТЬ

о посѣвѣ и урожаѣ хлѣба въ Радомской губерніи
за 1897 годъ.

У Ъ З Д Ы

П о с ѣ я н о

		Озимой пше- ница	Р ж и	Яровой пше- ница	О в с а
1. Радомскій	{ На земляхъ владѣльческихъ	5210	18770	—	13514
	{ " " крестьянскихъ .	2860	23880	—	14704
	{ " " городскихъ . .	420	1090	—	1483
	Итого .	8490	43740	—	29701
2. Козеницкій	{ На земляхъ владѣльческихъ	2063	9499	33	7254
	{ " " крестьянскихъ .	2146	21236	60	14214
	{ " " городскихъ . .	177	1715	8	1481
	Итого .	4386	32450	101	22949
3. Илжецкій	{ На земляхъ владѣльческихъ	2735	6808	10	6318
	{ " " крестьянскихъ .	2410	20418	—	15863
	{ " " городскихъ . .	490	3059	—	2429
	Итого .	5635	30285	10	24610
4. Опатовскій	{ На земляхъ владѣльческихъ	7388	7291	28	9850
	{ " " крестьянскихъ .	3010	9746	34	11437
	{ " " городскихъ . .	255	1557	4	1691
	Итого .	10653	18594	66	22978
5. Сандомирскій	{ На земляхъ владѣльческихъ	5637	4300	2	6465
	{ " " крестьянскихъ .	2201	7195	48	6574
	{ " " городскихъ . .	639	1140	2	1013
	Итого .	8477	12635	52	14052
6. Опоченскій	{ На земляхъ владѣльческихъ	1873	7397	—	6049
	{ " " крестьянскихъ .	1787	15913	—	8567
	{ " " городскихъ . .	140	692	—	441
	Итого .	3800	24002	—	15057
7. Конскій	{ На земляхъ владѣльческихъ	1335	4270	10	3737
	{ " " крестьянскихъ .	1574	11179	50	8478
	{ " " городскихъ . .	110	1260	—	1137
	Итого .	3019	16709	60	13352
Всего въ губерніи	{ На земляхъ владѣльческихъ	26241	58335	83	53187
	{ " " крестьянскихъ .	15988	109567	192	79837
	{ " " городскихъ . .	2231	10513	14	9675
	Итого .	44460	178415	289	142699

Всего в губернии
крестьянскихъ

331 хл.
177. 180

268. 032

ч е т в е р т е й

С п я т о ч е т в е р т е й

Ячменя	Гречихи	Остальных яровых хлб-бовь	Картофеля	Озимой пше-ницы	Р ж и	Яровой пше-ницы	О в с а	Ячменя	Гречихи	Остальных яровых хлб-бовь	Картофеля
4530	450	5096	28210	26050	75080	—	40542	18120	2250	20384	169260
5048	1018	4330	52640	14300	95520	—	44112	20192	4072	17320	315840
301	86	260	2970	2100	4360	—	4442	903	258	1040	17820
9879	1554	9686	83820	42450	174960	—	89103	39215	6580	38744	502920
2244	411	1299	12922	6728	33617	79	31452	7818	2118	7916	61995
5127	1880	2920	42182	7240	61838	147	55503	19194	7835	11752	182276
504	124	130	2134	697	4991	42	5298	2066	613	356	10428
7875	2415	4349	57238	14665	100446	268	92253	29078	10566	20024	254699
3583	526	2400	18889	12292	22641	30	31210	14487	2383	10667	88841
8347	1636	4287	62697	9589	66302	—	74218	36022	7435	17789	303821
1128	307	481	6979	1898	9714	—	11957	4610	1236	2023	31655
13058	2469	7168	88565	23779	98657	30	117385	55119	11054	30479	424317
3938	40	2283	24083	36013	32812	149	60653	20703	160	12165	137306
6054	322	1891	42128	14016	44131	133	66883	28646	1270	9751	226751
639	30	221	4840	17064	7055	14	9324	3587	124	1320	29914
10631	392	4395	71051	51793	83998	296	136860	52936	1554	23236	393971
3773	21	3506	16310	33822	21500	10	38790	18865	84	35060	130480
4485	17	1591	22627	13206	35975	240	39444	22425	68	15910	181016
1466	10	461	4592	3834	5700	10	6078	7330	40	4610	36736
9724	48	5558	43529	50862	63175	260	84312	48620	192	55580	348232
1596	199	833	12219	7125	24202	—	15489	5299	714	2913	54623
4541	804	1667	44851	9804	47399	—	32502	12388	3160	6848	208460
299	26	72	3415	660	3785	—	1380	797	93	228	10505
6436	1029	2562	60485	17598	75376	—	49361	18484	3967	9989	273588
1266	186	1154	9559	4492	13409	30	13855	3382	514	4370	60386
3024	1116	2343	43622	5781	31766	140	29570	9325	2926	8871	195873
618	27	154	2910	431	5392	—	6118	2388	166	917	14792
4908	1329	3651	56091	10704	50567	170	49543	15095	3606	14158	271051
20930	1833	16571	122192	126522	223261	298	231991	88674	8223	93475	706491
36626	6793	19029	256747	73936	382931	600	342232	148192	26766	88241	1614037
4955	610	1779	2784	26684	40997	66	44604	21681	2530	10494	151850
62511	9236	37369	460779	211851	647189	1024	618827	258547	37519	192210	2468778

304. 201.
772. 444
702. 891
310. 747
1.062. 898
1.614. 037

ВѢДОМОСТЬ

о фабрикахъ и заводахъ по Радомской губерніи
за 1897 годъ.

РОДЪ ФАБРИКЪ и ЗАВОДОВЪ	Губернскій гор. Радомъ			Уѣздъ Радомскій			Уѣздъ Козеницкій			Уѣздъ Илжецкій		
	Число фабр. и завод.	Сумма производи- тельности въ рубляхъ	Число рабочихъ	Число фабр. и завод.	Сумма производи- тельности въ рубляхъ	Число рабочихъ	Число фабр. и завод.	Сумма производи- тельности въ рубляхъ	Число рабочихъ	Число фабр. и завод.	Сумма производи- тельности въ рубляхъ	Число рабочихъ
Желѣзод. чугунопл. заводовъ	—	—	—	—	—	—	—	—	—	2	732183	75
Пудлинговые заводы	—	—	—	—	—	—	—	—	—	1	398560	130
Разныхъ мельницъ	1	31800	11	30	203060	172	185	164564	202	157	273051	226
Секлосахар. заводовъ	—	—	—	—	—	—	—	—	—	—	—	—
Мельницъ для краски	—	—	—	—	—	—	—	—	—	—	—	—
Кожевенныхъ заводовъ	5	335775	215	9	477250	127	8	38680	25	5	2475	13
Лѣсопильны	—	—	—	—	—	—	—	—	—	8	63113	19
Пивоваренныхъ заводовъ	3	54548	25	3	23840	14	2	45700	14	—	—	—
Фабрики фарфор. изд.	—	—	—	—	—	—	—	—	—	—	—	—
Кириичныхъ заводовъ	1	12000	40	11	42530	76	4	7450	18	3	6800	29
Фабрики мельнич. станковъ	—	—	—	—	—	—	—	—	—	1	39535	26
Мѣдно-плавильн. заводовъ	—	—	—	—	—	—	—	1	58500	16	—	—
Фабрики желѣзныхъ лопатъ	—	—	—	—	—	—	—	—	—	—	—	—
Фабрики свичекъ	—	—	—	1	12800	16	—	—	—	—	—	—
Механическихъ заведеній	—	—	—	—	—	—	—	—	—	—	—	—
Фабрики земледѣльч. орудій	6	11003	23	—	—	—	—	—	—	—	—	—
Красильныхъ заведеній	—	—	—	—	—	—	3	5600	7	2	2900	4
Суконныхъ фабрикъ	—	—	—	—	—	—	—	—	—	—	—	—
Водочныхъ заводовъ	1	7400	3	1	3780	5	—	—	—	—	—	—
Каменоломень	—	—	—	9	26900	66	—	—	—	—	—	—
Писчебумажныхъ фабрикъ	—	—	—	—	—	—	—	—	—	—	—	—
Фабрики изразц. издѣлій	—	—	—	—	—	—	—	—	—	—	—	—
Фабрики свички для бѣлья	4	9875	33	—	—	—	—	—	—	—	—	—
Фабрики гончарныхъ трубъ	—	—	—	—	—	—	—	—	—	—	—	—
Смоляныхъ заводовъ	—	—	—	—	—	—	—	—	—	3	1230	6
Паркетныхъ фабрикъ	—	—	—	—	—	—	1	2400	12	—	—	—
Уксусныхъ заводовъ	2	1034	2	—	—	—	—	—	—	—	—	—
Черепичныхъ фабрикъ	—	—	—	—	—	—	—	—	—	—	—	—
Паровыхъ струг. заводовъ	—	—	—	—	—	—	—	—	—	—	—	—
Фабрики толя	—	—	—	1	3500	2	—	—	—	—	—	—
Маслобойни	—	—	—	12	102400	36	12	9139	21	15	7450	26
Известковыхъ заводовъ	—	—	—	6	7835	5	1	750	1	4	4945	31
Мыловаренныхъ заводовъ	—	—	—	3	56730	6	—	—	—	—	—	—
Фабрики производ. глазури	—	—	—	—	—	—	—	—	—	—	—	—
Винокуренныхъ заводовъ	—	—	—	3	16250	15	3	17950	16	4	22782	22
ИТОГО	23	463435	352	189	976875	540	220	350733	332	205	1555024	607

Уѣздъ Опатовскій			Уѣздъ Сандомирскій			Уѣздъ Опоченскій			Уѣздъ Конскій			ВСЕГО ВЪ ГУБЕРНІИ		
Число фабр. и завод.	Сумма производи- тельности въ рубляхъ	Число рабочихъ	Число фабр. и завод.	Сумма производи- тельности въ рубляхъ	Число рабочихъ	Число фабр. и завод.	Сумма производи- тельности въ рубляхъ	Число рабочихъ	Число фабр. и завод.	Сумма производи- тельности въ рубляхъ	Число рабочихъ	Число фабр. и завод.	Сумма производи- тельности въ рубляхъ	Число рабочихъ
4	4718637	3530	—	—	—	2	315136	156	16	1770024	1742	24	7535980	5503
—	—	—	—	—	—	7	346262	280	6	466432	418	14	1211254	828
200	178570	270	87	132294	139	123	226406	247	47	86120	69	930	1295865	1336
1	775475	605	1	609854	212	—	—	—	—	—	—	2	1385329	817
—	—	—	—	—	—	—	—	—	3	5268	15	3	5268	15
12	7850	18	1	2160	8	5	11200	15	11	12380	22	56	887770	443
7	20450	33	—	—	—	2	41871	48	4	285400	163	21	410834	263
—	—	—	—	—	—	2	24600	11	3	189920	20	13	338608	84
1	80000	140	—	—	—	—	—	—	—	—	—	1	80000	140
16	100050	185	14	9926	33	6	3700	50	12	40209	39	67	222665	470
—	—	—	—	—	—	—	—	—	—	—	—	1	39535	26
—	—	—	—	—	—	—	—	—	3	11750	39	3	58500	16
—	—	—	—	—	—	—	—	—	—	—	—	1	11750	39
—	—	—	—	—	—	—	—	—	1	85449	30	—	12800	16
—	—	—	—	—	—	—	—	—	1	15200	40	1	85449	30
—	—	—	—	—	—	7	4560	34	8	28500	25	7	26203	63
—	—	—	1	5275	26	—	—	—	—	—	—	—	41560	70
—	—	—	—	—	—	—	—	—	—	—	—	1	5275	26
—	—	—	—	—	—	—	—	—	—	—	—	2	11180	8
—	—	—	—	—	—	—	—	—	—	—	—	9	26900	66
—	—	—	1	780	2	1	19371	14	—	—	—	1	19371	14
—	—	—	—	—	—	1	56120	347	1	675	3	2	1455	5
—	—	—	1	2300	4	—	—	—	—	—	—	—	65995	380
—	—	—	—	—	—	—	—	—	—	—	—	5	2300	4
—	—	—	—	—	—	2	810	6	—	—	—	3	1230	6
—	—	—	—	—	—	—	—	—	—	—	—	3	3210	18
—	—	—	—	—	—	—	—	—	1	120	1	3	1154	3
1	10000	12	1	1200	4	—	—	—	—	—	—	1	1200	4
—	—	—	—	—	—	—	—	—	—	—	—	1	10000	12
9	2755	13	8	5698	13	—	—	—	—	—	—	1	3500	2
5	2100	7	3	780	5	5	2800	20	3	4350	6	56	127442	109
1	23000	4	—	—	—	—	—	—	1	3500	2	27	23560	75
1	4700	4	—	—	—	—	—	—	—	—	—	5	83230	12
5	72600	29	5	82762	19	4	105780	22	2	25000	22	1	4700	4
—	—	—	—	—	—	—	—	—	—	—	—	26	343124	145
263	5996187	4850	123	853029	465	167	1158616	1250	123	3030297	2656	1313	14384196	11052

ВѢДОМОСТЬ

о движеніи населенія въ Радомской губерніи

за 1897 годъ.

ГОРОДА и УЪЗДЫ	Число браковъ	ЕСТЕСТВЕННАЯ ПРИЫЛЬ												ДЪЙСТВИ								
		Число родившихся												Постоян								
		Законпорожден- ныхъ			Не закон- порожден- ныхъ			В С Е Г О			Число умершихъ				П е р е с е							
															Изъ другихъ мѣсть той же губерніи		Изъ другихъ губерній края					
		м.	ж.	об. п.	м.	ж.	об. п.	м.	ж.	об. п.	м.	ж.	об. п.	м.	ж.	м.	ж.	м.	ж.			
Г. Радомъ . . .	137	336	369	705	9	12	21	509	578	1087	249	284	533	193	24	53	64	84	31	41	38	71
Радомскій уѣздъ .	842	2300	2415	4715	49	32	81	2349	2447	4796	1241	1279	2520	2276	11	13	487	506	7	5	56	67
Иажецкій . . .	1042	2304	2325	4629	47	44	91	2721	2745	5466	1408	1502	2910	2556	10	22	205	606	6	10	32	74
Козеницкій . . .	951	2324	2104	4428	52	46	98	2376	2150	4526	1192	1081	2273	2253	26	67	196	482	6	26	49	95
Конскій . . .	1083	2730	2589	5319	49	61	110	2779	2650	5429	1301	1292	2593	2836	29	64	187	387	18	59	91	175
Опатовскій . . .	1081	3262	2930	6192	61	60	121	3323	2990	6313	1678	1718	3396	2917	37	58	276	553	24	54	32	47
Опоченскій . . .	749	2418	2075	4493	56	42	98	2474	2117	4591	1871	1613	3484	1107	81	173	358	565	34	91	81	118
Сандомирскій . .	864	2921	2801	5722	95	93	188	2626	2447	5073	1523	1555	3078	1995	57	67	265	317	20	20	79	137
Итого .	6748	18595	17608	36203	118	390	808	19157	18124	37181	10463	10324	20787	16394	275	517	2038	3500	146	306	458	784

Т Е Л Ь Н А Я П Р И Б Ы Д Ъ

наго народонаселенія

и л о с ь

В ы с е л и л о с ь

Изъ Имперіи	Изъ заграничи	ВСЕГО			Въ мѣстности той-же губерніи				Въ другія мѣстности края				Въ Имперію	За границу	ВСЕГО			Прибыло или убыло	Общая прибыль или убыль						
					Въ горо- да		Въ села и посады		Въ горо- да		Въ села и посады														
					м.	ж.	м.	ж.	м.	ж.	м.	ж.								м.	ж.	м.	ж.	об. п.	
8	12	—	—	165	261	426	6	29	11	32	5	38	7	30	—	—	—	—	29	129	158	+	268	+	822
—	1	—	—	561	592	1153	21	19	324	310	4	11	32	58	35	24	—	—	416	422	838	+	315	+	2591
—	—	5	3	258	715	973	16	19	208	454	26	32	20	96	154	124	—	—	424	725	1149	—	176	+	2380
24	24	1	—	302	694	996	21	33	209	516	13	22	72	90	220	235	—	2	535	898	1433	—	437	+	1816
—	4	3	3	328	692	1020	42	66	141	331	34	62	70	164	2	3	—	—	289	626	915	+	105	+	2941
—	—	3	1	372	713	1085	35	57	246	559	23	43	29	37	19	10	—	—	352	706	1058	+	27	+	2944
2	—	2	2	558	944	1502	38	85	261	511	37	58	38	92	14	20	—	—	379	719	1098	+	404	+	1511
2	—	9	7	432	548	980	39	46	191	255	29	40	75	102	43	56	—	—	377	499	876	+	104	+	2099
36	41	23	16	2976	5159	8135	218	354	1591	2968	251	306	343	669	487	472	—	2	2801	4724	7525	+	610	+	17104

ВѢДОМОСТЬ

**о поступленіи сборовъ по Радомской
губерніи за 1897 годъ.**

Родъ податей.	Слѣдовало поступить		Вновь при			
	Недоимокъ	Оклада	Недоимокъ			
	Рубли и копейки					
<i>I. Подати и окладные платежи:</i>						
1) Дворскія подати: подымная, поземельный налогъ и сборы на содержаніе гминныхъ судовъ	2979	2	298241	47	1118	38
2) Посадскія подати: " " " "	564	93	35557	24	—	—
3) Крестьянскія подати: " " " "	3413	1	344823	66	2049	20
4) Городецкія подати: подымная подать и ливерунковый контингенсъ	3946	32	46306	53	103	13
5) Экзекуціонныя штрафы	259	74	—	—	178	87
Итого.	11163	2	724928	90	3449	58
<i>II. Податныхъ недоимокъ разсроченныхъ:</i>						
Съ мѣщанъ	} неимѣется.					
Съ вольныхъ людей						
<i>III. Другихъ разнахъ взысканій:</i>						
По смѣтѣ Военнаго Министерства	—	—	3676	—	—	—
„ Департамента Государственнаго Казначейства	9111	31	48952	—	13985	74
По смѣтѣ Департамента Окладныхъ Сборовъ:						
Государственный квартирный налогъ	42	50	6800	—	—	—
Пошлины: крѣпостныя съ имуществомъ переходящихъ безмездными способами	37383	58	143200	—	4766	50
По смѣтѣ Департамента Неокладныхъ Сборовъ	1697	72	1531130	—	2750	50
„ „ Таможенныхъ Сборовъ	—	—	6300	—	—	—
„ „ Отдѣльнаго корпуса пограничной стражи	—	—	600	—	—	—
„ „ Торговли и Мануфактуръ	3807	26	141950	—	4100	90
„ „ Железнодорожныхъ Дѣлъ	—	—	55000	—	—	—
По Особенной Канцеляріи по кредитной части	—	—	17542	88	—	—
<i>По Министерству Государственныхъ Имуществъ:</i>						
По Департаменту Земледѣлія и Государственныхъ Имуществъ	195262	86	35028	—	11	78
„ „ Лѣвному	195	49	425685	—	—	—
„ „ Горному	252	40	64500	—	—	—
По Министр. Внутреннихъ Дѣлъ	87333	15	153770	70	8512	43
„ „ Народнаго Просвѣщенія	—	—	348	30	—	—
„ „ Путей Сообщенія	125	71	805	—	—	—
„ „ Юстиціи	3327	44	6135	—	7011	47
По Государственному Контролю	—	—	987	—	—	—
Итого.	338539	42	2642409	88	41139	32
ВСЕГО	349702	44	3367338	78	44588	90
<i>IV. Въ томъ числѣ взысканій, лежащихъ на ответственности Губернскаго Правленія.</i>						
1) По Министерству Финансовъ						
2) „ Департаменту Государственнаго Казначейства						
„ „ Окладныхъ Сборовъ:						
3) Государственный квартирный налогъ						
4) Пошлины крѣпостныя и съ имуществомъ, переходящихъ безмездными способами.						
5) По Департаменту Неокладныхъ сборовъ						
6) „ „ Торговли и Мануфактуръ						
7) По Особенной Канцеляріи по кредитной части						
8) „ Департаменту Земледѣлія и Государственныхъ Имуществъ						
9) „ „ Лѣвному						
10) „ „ Горному						
11) „ Министерству Внутреннихъ Дѣлъ.						
12) „ „ Путей Сообщенія						
13) „ „ Юстиціи						

числено		Исключено		Взыскано		Осталось къ 1-му января 1898 года		
Оклада	Недоимокъ	Оклада	Недоимокъ	Оклада	Недоимокъ	Оклада	ИТОГО	
Р у б л и и к о п ъ й к и								
2517 91	1680 5	10500 44	2348 66	289530 39	68 69	728 55	797 24	
45 26	86 69	278 49	478 24	35324 1	—	—	—	
3097 13	2514 15	1651 32	2931 6	345696 30	17 —	573 17	590 17	
18 75	1151 67	226 13	1633 86	45682 75	1263 92	416 40	1680 32	
—	86 44	—	72 41	—	279 76	—	279 76	
5679 5	5519 —	12656 38	7464 23	716233 45	1629 37	1718 12	3347 49	
18221 6	—	—	—	21897 6	—	—	—	
—	95 56	15364 97	11536 53	33587 3	11464 96	—	11464 96	
771 47	19 78	103 95	18 22	7466 2	4 50	1 50	6 —	
—	4661 15	12628 80	5559 98	130571 20	31928 95	—	31928 95	
25 75	143 50	132607 85	2885 27	1395058 17	1419 45	3489 73	4909 18	
—	—	5106 7	—	1193 93	—	—	—	
190 33	—	—	—	790 33	—	—	—	
22 10	549 20	4072 47	6380 14	135696 24	978 82	2203 39	3182 21	
14085 47	—	—	—	69085 47	—	—	—	
23 25	—	2798 40	—	14764 73	—	3 —	3 —	
5252 84	113485 25	3693 36	7272 72	28633 76	74516 67	7954 72	82471 39	
46052 14	—	54189 92	180 49	417263 34	15 —	283 88	298 88	
73738 44	112 —	56566 96	—	81463 54	140 40	257 94	398 34	
10958 90	1329 35	—	1982 89	164729 60	92533 34	—	92533 34	
467 50	—	240 —	—	575 80	—	—	—	
24287 60	—	—	—	25092 60	125 71	—	125 71	
—	2353 91	3341 4	2271 17	2793 96	5713 83	—	5713 83	
—	—	—	—	987 —	—	—	—	
194147 85	122749 70	290713 79	38087 41	2531649 78	218841 63	14194 16	233035 79	
199826 90	128268 90	303370 17	45551 64	3247883 23	220471 —	15912 28	236383 28	
.	2278 82	
.	3735 71	
.	6 —	
.	2687 20	
.	2177 9	
.	2821 69	
.	3 —	
.	1427 37	
.	297 68	
.	220 34	
.	32272 27	
.	—	
.	3419 8	
.	Итого	51346 25	

ВѢДОМОСТЬ

о поступленіи страховыхъ сборовъ по Радомской
губерніи за 1897 годъ.

Родъ застрахованія и наименованіе уѣздовъ	Слѣдовало къ посту- пленію въ 1897 г.		Вновь причи- слено		Исключено	
	Недоп- мокъ	Оклада	Недоп- мокъ	Оклада	Недоп- мокъ	Оклада
	Р у б л и и к о п ѣ й к и					
<i>а) По застрахованію недвижимостей:</i>						
Радомскій	2141 7	51188 82	156 65	69	483 10	— —
Козеницкій	85 92	36947 19	17 4	— —	— —	3 68
Илжецкій	52 90	33487 47	4 8	— —	— —	— —
Опатовскій	838 62	41601 63	— —	148 6	61 92	— —
Сандомирскій	2182 27	37887 49	— —	2 40	454 40	7 20
Опочецскій	1346 31	29697 79	— —	— —	— —	— —
Ковскій	3080 79	30538 81	— —	50 83	— —	68 60
Итого	9727 88	261349 20	177 77	212 98	999 42	79 48
<i>б) Въ возвратъ позаимство- ванныхъ суммъ на призрѣніе семействъ чиновъ запаса и ратниковъ государственнаго ополченія:</i>						
Козеницкій	20 37	— —	— —	— —	— —	— —
Всего	9748 25	261349 20	177 77	212 98	999 42	79 48

Взыскано		Осталось къ 1 Января 1898 г. въ недоимкѣ			Недоимка эта раздѣляется				
Недоимокъ	Оклада	Недоимокъ	Оклада	Всего	По городамъ и посадамъ		По селеніямъ		
Р у б л и ц к о п ѣ й к и									
1605 25	50043 44	209 37	1157 7	1366 44	817	78	548	66	
35 34	36859 11	67 62	84 40	152 2	141	32	10	70	
4 8	33487 47	52 90	— —	52 90	—	—	52	90	
694 60	41749 69	82 10	— —	82 10	63	38	18	72	
1127 84	36586 90	600 3	1295 79	1895 82	1706	24	189	58	
148 94	29491 41	1197 37	206 38	1403 75	47	95	1355	80	
2547 93	28546 31	532 86	1974 73	2507 59	1799	99	707	60	
6163 98	256764 33	2742 25	4718 37	7460 62	4576	66	2883	96	
— —	— —	20 37	— —	20 37	—	—	20	37	
6163 98	256764 33	2762 62	4718 37	7480 99	4576	66	2904	33	

ВЪДОМОСТЬ

о поступленіи сбора по пресѣченію чумы на рогатомъ
скотѣ въ Радомской губерніи

за 1897 годъ.

№ по порядку	НАЗВАНІЕ УЪЗДОВЪ	Слѣдовало къ поступленію		Вновь причислено				
		Недоимокъ	Оклада	Недоимокъ	Оклада			
		Р у б л и и к о п ѣ и к и						
1	Радомскій	—	195	20	—	—	—	—
2	Козеницкій	—	195	91	—	—	—	—
3	Илжецкій	—	159	52	—	—	—	—
4	Опатовскій	—	193	41	—	—	—	—
5	Сандомирскій	—	144	4	—	—	—	—
6	Опоченскій	—	162	99	—	—	—	—
7	Конскій	—	133	42	—	—	—	—
	Итого	—	1184	49	—	—	—	—

ВѢДОМОСТЬ

о приходѣ и расходѣ божничнаго сбора въ Радомской
губерніи за 1897 годъ.

а) Д О

Название уѣздовъ	Д О Х О Д Ы											
	Отъ платежей за баню		Отъ платежей за бракосочетаніе		Отъ платежей за обрѣзаніе		Отъ платежей за погребеніе		Отъ отдачи первыхъ мѣсяцъ передъ торю		Отъ чтенія родала	
	Р	у	б	л	и	и	к	о	п	ѣ	й	к
Радомскій	1040	25	—	—	1	50	505	25	—	—	1228	—
Козеницкій	689	62	—	—	—	—	30	—	—	—	29	26
Илжецкій	401	7	15	—	—	9	50	49	5	—	100	40
Опатовскій	1341	29	12	—	—	—	—	45	80	3	61	75
Сандомирскій	559	79	36	50	—	—	—	486	20	—	86	12
Опоченскій	252	25	7	80	—	6	50	12	—	—	33	65
Ковскій	1248	90	1	50	—	—	—	2	83	—	10	—
Итого	5533	17	72	80	17	50	1131	13	3	50	1549	18

б) Р А С

Название Уѣздовъ	Р А С Х О Д Ы																			
	На жалованье раввинамъ	На жалованье духовнымъ	На жалованіе конторамъ	На жалованье школьникамъ	На жалованье судьямъ	На жалованье писарямъ	На жалованье врачамъ	На 5% кассирамъ	На содержаніе губернскаго правленія	На канцелярскіе матеріалы										
	Р	у	б	л	и	и	к	о	п	ѣ	й	к	и							
Радомскій	1275	—	350	—	470	—	135	—	430	—	430	—	150	—	438	—	77	—	205	—
Козеницкій	865	—	—	—	65	—	59	75	20	—	20	—	—	—	96	86	49	—	104	—
Илжецкій	395	10	90	—	128	—	160	25	4	—	—	—	—	—	—	—	24	—	146	22
Опатовскій	1620	—	—	—	325	—	205	—	215	—	48	—	—	—	343	—	49	—	164	9
Сандомирскій	950	—	42	—	210	—	209	—	22	50	30	—	—	—	212	6	57	—	174	—
Опоченскій	1035	—	—	—	123	70	70	50	535	90	—	—	—	—	50	—	37	—	137	41
Ковскій	2431	—	150	—	339	—	230	—	—	—	—	—	—	—	286	47	69	—	75	—
Итого	8571	10	632	—	1660	70	1069	50	1227	40	528	—	150	—	1426	39	326	—	1005	72

Х О Д Ы:

П О Ш Т А Т А М Ъ

Съ добровольныхъ пожертвованій	Отъ продажи райскаго яблока	Отъ продажи воска послѣ суднаго дня	Съ кружки	Съ процентовъ отъ божничныхъ капиталовъ	Отъ отгулка скамеекъ въ синагогахъ	За постановку памятниковъ на кладбищѣ	Со сбора съ еврейскихъ, отцовъ семействъ	И Т О Г О		
Р у б л и к о п ѣ й к и										
3	—	—	75	—	—	—	7000	91	9779	66
16	20	5	—	—	—	—	3005	75	3777	33
15	—	14	20	—	—	—	1704	24	2336	11
—	—	196	68	—	—	—	6164	25	7971	85
—	50	—	—	70	—	—	4647	21	5965	34
—	—	1	50	1	—	—	2873	49	3191	19
—	—	—	—	—	50	—	5653	83	6939	56
35	70	217	88	2	45	4	31049	68	39961	4

Х О Д Ы:

П О Ш Т А Т А М Ъ

На подати и склады	На покупку райскаго яблока	На пособіе бѣднымъ	На наемъ помѣщеній подл. канцеляріи	На наемъ квартиръ для раввиновъ	На отопленіе и освѣщеніе синагогъ	На содержаніе въ больницахъ бѣдныхъ и лекарствъ для нихъ	На поддержаніе стѣнъ и постройку новыхъ божн. строеній	На очистку отхожихъ мѣсть и трубъ	На похороны бѣдныхъ умершихъ	На экстр. ординарные расходы	И Т О Г О												
Р у б л и к о п ѣ й к и																							
425	91	16	—	304	—	150	—	300	—	290	66	3825	58	192	50	70	—	100	—	145	1	9779	66
227	38	60	50	—	—	—	—	—	—	628	32	1415	50	—	—	26	26	—	—	139	76	3777	33
260	39	25	—	4	—	—	—	100	—	531	3	218	30	124	50	96	—	—	—	29	32	2336	11
277	14	169	—	125	—	—	—	85	—	438	—	1034	62	2138	29	380	—	10	—	345	71	7971	85
733	98	66	—	300	—	—	—	—	—	1072	47	1174	31	180	—	109	60	217	—	205	42	5965	34
173	19	111	50	30	—	—	—	—	—	343	64	226	—	100	—	100	—	—	—	117	35	3191	19
588	—	62	—	—	—	—	—	200	—	514	85	1572	65	62	—	30	—	—	—	329	59	6939	56
2685	99	510	—	763	—	150	—	685	—	3818	97	9466	96	2797	29	811	86	327	—	1312	16	39961	4

ВѢДОМОСТЬ

о доходахъ и расходахъ городовъ въ Радомской губерніи
за 1897 годъ

№ по порядку

Названіе
городовъ

Согласно утвержденной росписи, предполагалось дохода въ 1897 г.

Съ аренды городскихъ земель и строеній
Съ аренды торговаго, армянонаго, мостильнаго и другихъ сборовъ
Съ каноннаго сбора съ торговцевъ и промышленниковъ
Съ вспомогательной ссудки отъ жителей и владельцев города и фонарнаго сбора
Съ мелочныхъ суммъ и процентовъ отъ капиталовъ, хранящихся въ Банкъ
Нособіе отъ казны въ дополнительныхъ платежахъ къ подымной подати и къ патентному сбору, а также съ процента вексельн. и съ авандителствования нотаріальныхъ актовъ
Всего предполагалось доходовъ

Согласно особымъ распоряженіямъ должно было поступить

Р у б л и н к о п ѣ й к и

1	Радомь	12833 74	8963 50	1711 45	13595 18	15588 86	16259 68	68952 41	74629 30
2	Козенице	3174 88	5 25	454 55	248 —	40 50	3371 22	7294 40	12455 85
3	Островець	2396 74	— —	559 95	593 40	727 99	1772 63	6050 71	7164 77
4	Опатовъ	1075 80	1118 86	536 85	338 50	571 12	3822 1	7463 14	7060 43
5	Сандомбрь	3857 18	983 90	593 55	935 83	1252 75	3234 44	10857 65	15842 45
6	Сташевъ	1581 63	— —	921 75	354 80	1702 30	1947 77	6508 25	8550 70
7	Опочно	1336 58	88 —	320 50	346 —	1332 33	2242 15	5665 46	8819 99
8	Конскъ	1715 58	251 —	520 50	6205 16	384 97	1778 64	10855 85	19985 15
9	Иржедборжь	71 —	1582 50	297 60	— —	1452 72	1929 62	5333 44	8814 5
10	Шидловець	1070 40	92 15	499 35	— —	1383 30	9330 80	12376 —	1250 92
	Итого	29113 53	13085 16	6416 5	22616 87	24436 84	45688 96	141357 41	175825 61

ВѢДОМОСТЬ

о числѣ и родѣ преступленій съ 1 января 1897 года по 1
января 1898 года по округу Радомскаго Окружнаго Суда.

№ поряд- ку	Р О Д Ъ П Р Е С Т У П Л Е Н І Й	Число пре- ступлений
1	Святотатство, разрытіе могилъ и ограбленіе мертвыхъ тѣлъ ст. 219—235	10
2	Сопротивленіе распоряженіямъ Правительства и неповиновеніе установленнымъ властямъ ст. 262—275	70
3	Неуваженіе къ присутственнымъ мѣстамъ и чиновникамъ при отправленіи должности ст. 276—288	12
4	Привоеніе власти и составленіе подложныхъ указовъ, предписаній и другихъ бумагъ ст. 289—302	3
5	Валомъ тюрьмъ, уводъ и побѣгъ находящихся подъ стражею или надзоромъ ст. 308—317	5
6	Превышеніе и бездѣйствіе власти ст. 338—350	2
7	Проступки должностныхъ лицъ при храненіи и управленіи ввѣреннаго имъ по службѣ имущества ст. 351—360	16
8	Подлоги по службѣ ст. 361—365	5
9	Мздоимство и лихоимство ст. 372—382	1
10	Преступленія и проступки чиновниковъ по особымъ родамъ службы ст. 426—505	3
11	Преступленія и проступки противъ постановленій о повинностяхъ военной службы ст. 506—539	9
12	Нарушенія уставовъ монетныхъ ст. 556—578	3
13	„ постановленій о питейн. сборѣ ст. 665—717	1
14	Нарушенія таможенныхъ уставовъ ст. 744—821	7
15	Нарушенія постановленій о казенныхъ дѣлахъ ст. 822—830	5
16	Преступленія и проступки противъ постановленій, ограждающихъ народное здоровіе ст. 831—900	1
17	Нарушенія общественного спокойствія, порядка и ограждающихъ оныя постановленій ст. 922—992	55
18	Нарушенія постановленій, ограждающихъ общественную нравственность ст. 993—1003	10
19	Нарушенія правилъ для сохраненія путей сообщенія ст. 1078—1097	8
20	Нарушенія постановленій о кредитѣ ст. 1149—1168	5
21	Нарушенія уставовъ торговыхъ ст. 1169—1345	2
22	Присвоеніе правъ состоянія, званія, титуловъ и отличій ст. 1412—1418	1
23	Смертоубійство ст. 1449—1471	83
24	Нанесенія увѣчья, ранъ и другихъ поврежденій здоровью ст. 1477—1496	330
25	Оскорбленіе чести и цѣломудрія женщинъ, личная обида и клевета ст. 1523—1539	120
26	Противозаконное задержаніе и заключеніе ст. 1540—1544	1
27	Угроза ст. 1545—1548	2
28	Преступленія противъ брачнаго союза ст. 1549—1585	4
29	Злоупотребленія родительской власти и преступленія дѣтей противъ родителей ст. 1586—1592	3
30	Преступленія противъ родственнаго союза ст. 1593—1597	2
31	Насильственное завладѣніе чужимъ недвижимымъ имуществомъ и истребленіе граничныхъ междъ и знаковъ ст. 1601—1605	1
32	Истребленіе и поврежденіе чужаго имущества поджогомъ или другимъ образомъ ст. 1606—1625	76
33	Похищеніе чужаго имущества ст. 1626—1676:	
	а) разбой ст. 1627—1636	18
	б) грабежъ ст. 1637—1643	68
	в) кража ст. 1644—1664	494
	г) мошенничество ст. 1665—1676	9
34	Присвоеніе и утайка чужой собственности ст. 1676—1685	11
35	Преступленія и проступки по договорамъ и другимъ обязательствамъ ст. 1686—1711	46
36	Проступки, изыятые изъ разбирательства Мирowychъ Судей и Гминныхъ Судовъ по 75 ст. полож. о прим.	70
37	Проступки, изыятые изъ разбирательства Мирowychъ Судей и Гминныхъ Судовъ по 76 ст. полож. о прим.	3
	Итого	1575

ВѢДОМОСТЬ

о пожарахъ въ Радомской губерніи
за 1897 годъ

ГОРОДА И УЪЗДЫ	Въ зимніе мѣсяцы				Въ весеніе мѣсяцы			
	Число пожаровъ	Число сгорѣвшихъ строеній	Сумма		Число пожаровъ	Число сгорѣвшихъ строеній	Сумма	
			убытковъ				убытковъ	
			Руб. и коп.				Руб. и коп.	
Губернскій городъ Радомъ	1	1	326	91	—	—	—	—
Радомскій уѣздъ	9	19	3548	80	20	54	15121	88
Уѣздный городъ Козеницы	—	—	—	—	—	—	—	—
Козеницкій уѣздъ	2	5	2114	24	9	20	2489	40
Уѣздный городъ Опатовъ	—	—	—	—	1	1	11	25
Городъ Остроенецъ	—	—	—	—	—	—	—	—
Опатовскій уѣздъ	9	31	3976	57	11	43	7125	25
Илжецкій уѣздъ	8	19	3955	56	19	72	12036	5
Уѣздный городъ Сандомиръ	—	—	—	—	1	2	298	—
Городъ Сталовъ	1	2	1050	—	—	—	—	—
Сандомирскій уѣздъ	5	6	763	10	13	29	2464	50
Уѣздный городъ Опочно	—	—	—	—	—	—	—	—
Опоченскій уѣздъ	6	15	2056	50	12	30	6356	5
Уѣздный городъ Конекъ	—	—	—	—	—	—	—	—
Городъ Пржедборжь	—	—	—	—	2	9	273	50
„ Шидловецъ	1	4	709	30	—	—	—	—
Конскій уѣздъ	3	8	730	8	6	9	4254	46
Итого								
{ въ городахъ	3	7	2086	21	4	12	582	75
{ въ уѣздахъ	42	103	17144	85	90	248	49847	59
Всего по губерніи	45	110	19231	6	94	260	50430	34

Въ лѣтніе мѣсяцы				Въ осенніе мѣсяцы				Всего въ 1897 году				Причины пожаровъ				
Число пожаровъ	Число сгорѣвшихъ строеній	Сумма убытковъ		Число пожаровъ	Число сгорѣвшихъ строеній	Сумма убытковъ		Число пожаровъ	Число сгорѣвшихъ строеній	Сумма убытковъ		Отъ молніи	Отъ неисправнаго устройства печей и трубъ	Отъ неосторожности	Отъ поджоговъ	Отъ другихъ причинъ
		Руб. и коп.				Руб. и коп.				Руб. и коп.						
1	4	249	—	2	1	266	60	4	6	842	51	—	—	4	—	—
15	65	14461	27	14	44	6709	40	58	182	39841	35	4	2	3	7	42
1	1	3491	—	—	—	—	—	1	1	3491	—	—	—	—	1	—
13	111	14425	90	9	18	5675	5	33	154	24704	59	2	4	12	4	11
—	—	—	—	—	—	—	—	1	1	11	25	1	—	—	—	—
—	—	—	—	—	—	—	—	—	—	—	—	—	—	—	—	—
15	75	10426	35	12	20	5811	33	47	169	27339	50	6	2	1	10	28
12	108	9969	41	8	18	2260	85	47	217	28221	87	7	4	5	12	19
—	—	—	—	—	—	—	—	1	2	298	—	—	—	—	1	—
—	—	—	—	—	—	—	—	1	2	1050	—	—	—	—	—	1
22	103	12522	30	13	42	7920	40	53	171	23670	30	4	1	5	8	35
—	—	—	—	—	—	—	—	—	—	—	—	—	—	—	—	—
8	19	2878	45	7	20	3360	—	33	84	14651	—	1	6	4	3	19
—	—	—	—	1	6	286	30	1	6	286	30	—	1	—	—	—
—	—	—	—	1	2	89	50	3	11	363	—	—	—	1	—	2
—	—	—	—	3	7	1745	30	4	11	2454	60	—	—	2	—	2
4	5	574	—	3	6	233	50	16	28	5792	4	1	3	4	2	6
2	5	3740	—	7	16	2387	70	16	40	8796	66	1	1	7	2	5
89	486	65257	68	66	168	31970	53	287	1005	164220	65	25	22	34	46	160
91	491	68997	68	73	184	34358	23	303	1045	173017	31	26	23	41	48	165

ВѢДОМОСТЬ

о насильственныхъ и случайныхъ смертяхъ въ Радомской
губерніи за 1897 годъ.

ЛИЦА, УМЕРШИЯ НАСИЛЬ

ГОРОДА И УЪЗДЫ

Число случаевъ смертоубійство	Жертвы смертоубійства						Самоубійство	
	Дѣтоубійство	Смертоубійство		ИТОГО				
		м.	ж.	м.	ж.	м.		

Дѣтоубійство новорожденныхъ	Смертоубійство	ИТОГО	мужчинъ и женщинъ									
			м.	ж.	м.	ж.	м.	ж.				
Губернскій городъ Радомъ	—	—	—	—	1	—	1	—	2	—		
Радомскій уѣздъ	—	—	1	—	2	1	3	1	2	—		
Уѣздный городъ Козеницы	—	—	—	—	—	—	—	—	—	—		
Козеницкій уѣздъ	—	—	—	—	—	—	—	—	3	1		
Илжецкій уѣздъ	—	—	—	—	—	—	—	—	1	—		
Уѣздный городъ Опатовъ	—	—	—	—	—	—	—	—	—	—		
Безуѣздный городъ Островецъ	—	—	—	—	—	—	—	—	—	—		
Опатовскій уѣздъ	—	—	—	—	2	—	2	—	2	—		
Уѣздный городъ Сандомиръ	—	—	—	—	—	—	—	—	1	—		
Безуѣздный городъ Сташовъ	—	—	—	—	—	—	—	—	—	—		
Сандомирскій уѣздъ	—	—	—	1	2	1	2	2	2	1		
Уѣздный городъ Опочно	—	—	—	—	—	—	—	—	—	—		
Опоченскій уѣздъ	—	—	—	—	—	—	—	—	—	—		
Уѣздный городъ Конскъ	—	—	—	—	—	—	—	—	2	—		
Безуѣздный городъ Пржедборжь	—	—	—	—	—	—	—	—	—	—		
„ „ Шидловецъ	—	—	—	—	—	—	—	—	—	—		
Конскій уѣздъ	—	—	—	—	1	—	1	—	—	—		
<hr/>												
Итого .	въ городахъ	—	—	—	—	—	1	—	1	—	5	—
	въ уѣздахъ	—	—	—	1	1	7	2	8	3	10	2
<hr/>												
Всего по губерніи		—	—	—	1	1	8	2	9	3	15	2

ВЪДОМОСТЬ

о ввозѣ и вывозѣ въ теченіе 1897 г. товаровъ чрезъ
Таможенныя учрежденія Радзивиловскаго округа,
расположенныя въ районѣ Радомской губерніи.

НАИМЕНОВАНИЕ ТОВАРОВЪ	По Сандомир- ской Таможнѣ	По Завихост- ской Таможнѣ
<i>Главнѣйшія статьи привоза:</i>		
Вино виноградное	305 п. 29 ф.	45 п.
Воды минеральныя	2668 бут.	"
Лѣсной матеріалъ	190652 п.	41687 п.
Уголь каменный	9797 п.	20694 п.
Пуговицы перламутровыя	"	"
Пухъ и перья	"	"
Сѣмянъ разныхъ	28 п. 7 ф.	"
Корзинныя издѣлія	27 п. 10 ф.	"
Камни драгоценныя	5 п. 12 ф.	"
Стекляныя издѣлія	3 п. 29 ф.	"
Оружіе бѣлое	35 ф.	"
Косы, серпы и проч.	3 п. 29 ф.	"
Машины и орудія сельско-хозяйственныя	162 п. 29 ф.	"
Рыба	45 п. 18 ф.	869 п.
Кирпичъ обывковенный	4052 п.	"
<i>Главнѣйшія статьи вывоза:</i>		
Пшеница	62535 п.	"
Рожь	34 п.	"
Ячмень	5400 п.	"
Овесь	5572 п.	"
Просо	4273 п.	"
Горохъ	6805 п.	"
Фасоль, бобы и чечевица	8408 п.	"
Отруби	11842 п.	2525 п.
Картофель	4782 п.	"
Овощи свѣжія	960 п.	618 п.
Сыръ коровій	699 п.	"
Яйца	4840895 п.	3617450 шт.
Сѣмя рапсовое	8984 п.	"
Сѣмена кормовыхъ травъ	8368 п.	"
Разныя другія сѣмена	2096 п.	"
Выжимки изъ рапсового сѣмени	"	"
Роги и копыта безъ стержней	47 п.	"
Хвосты волскіе	149 п.	"
Шетина не въ дѣлѣ	352 п.	"
Перо птичье	798 п.	"
Камень простой	375 п.	593459 п.
Известь	49 п.	754 п.
Птица живая	70533 шт.	"
Лошади	145 шт.	"
Деревянныя издѣлія	126 п.	"
Табакъ влхательный	"	45 п.
Чай	"	5 п.
Фашина	570 п.	4229 п.

ВѢДОМОСТЬ

о судебно-медицинскихъ изслѣдованіяхъ по

Радомской губерніи за 1897 годъ.

№	СО Д Е Р Ж А Н И Е С Т А Т Е Й	Числовые свѣдѣнія по уѣздамъ								Итого
		Губ. гор. Рязомъ	Рязом-скій	Иванский	Козениц-скій	Конский	Опатов-скій	Опочен-скій	Сандомирскій	
I. Освидѣтельствованіе мертвыхъ тѣлъ:										
<i>1. Смерть насильственная</i>										
1	Удушеніе	—	1	—	—	—	—	—	—	1
2	Повѣшеніе	—	—	—	1	—	—	3	3	7
3	Раненіе острымъ орудіемъ	1	2	—	—	1	—	—	—	4
4	Раненіе огнестрѣльнымъ орудіемъ	—	—	1	—	—	—	—	—	1
5	Закусаніе животными	—	—	—	—	—	—	—	—	—
6	Ушибы, смятія и раздавленія	2	2	3	—	—	7	4	1	19
7	Утопленіе	—	1	1	2	—	—	—	—	4
8	Задушеніе отъ воспрепятствованнаго дыханія	—	4	1	1	—	—	—	—	6
9	Подавленіе пащей и другими веществами	—	—	—	—	—	—	—	—	—
10	Задушеніе отъ недостатка воздуха или измѣненія составныхъ частей его	—	1	—	—	—	—	1	—	2
11	Замерзаніе	—	—	—	—	—	—	—	1	1
12	Лишеніе пищи	—	—	—	—	—	—	—	—	—
13	Ожоги и сгораніе	—	—	—	—	—	—	—	—	—
14	Пораженіе молніей	—	—	—	—	—	—	—	—	—
15	Отравленіе мышьякомъ	—	—	1	—	1	—	2	—	4
16	Отравленіе сурьмой	—	—	—	—	—	—	—	—	—
17	Отравленіе другими неорганическими ядами	—	—	—	—	—	—	—	—	—
18	Отравленіе рыбнымъ или колбаснымъ ядомъ	—	—	—	—	—	—	—	—	—
19	Отравленіе другими органическими ядами	—	—	—	—	—	—	—	—	—
20	Отравленіе снотомъ	—	—	—	—	1	—	—	—	1
	Итого	3	11	7	4	3	7	11	4	50
<i>II. Смерть отъ болѣзненныхъ причинъ.</i>										
21	Мертворожденіе	—	1	—	2	2	—	—	—	7
22	Воспаленія	—	1	4	—	—	—	—	1	6
23	Апоплексія внутреннихъ органовъ	—	—	—	1	—	1	—	—	2
24	Разрывъ большихъ кровеносныхъ сосудовъ	—	1	1	—	—	1	1	2	6
25	Экзудаты	—	—	1	1	—	—	—	—	3
26	Изъявленія и прободенія	—	—	—	—	—	—	—	—	—
27	Омертвенія	—	—	—	—	—	—	—	9	9
28	Другія болѣзненные причины	—	—	—	—	—	—	—	2	2
29	За гниlostью причины смерти не открыты	—	—	—	—	1	—	—	1	4
	Итого	—	3	6	4	3	5	12	4	37
<i>III. Распределеніе означенныхъ случаевъ по родамъ смерти.</i>										
1	Самоубійство	—	—	—	1	1	—	6	3	11
2	Смертоубійство	2	4	2	1	2	3	4	1	19
3	Дѣтоубійство	—	5	2	1	—	—	—	—	8
4	Смерти дѣтей, оставленныхъ безъ помощи	—	—	—	—	—	—	—	1	1
5	Смерти неумышленной или случайной	1	2	3	1	—	4	—	—	11
6	Смерти отъ болѣзненныхъ причинъ	—	3	6	4	2	5	10	3	33
7	Смерти отъ неизвѣстныхъ причинъ	—	—	—	—	1	—	—	2	4
	Всѣхъ вскрытій мертвыхъ тѣлъ было	3	14	13	8	6	12	23	8	88
II. Освидѣтельствованіе живыхъ людей:										
1	Беременность	—	2	—	—	2	4	—	—	—
2	Послѣродовое состояніе	—	—	—	—	3	4	2	1	10
3	Растлѣніе и изнасилованіе	1	3	—	—	2	6	1	—	13
4	Мужеложство	—	—	—	—	—	—	—	—	—
5	Скотоложство	—	—	—	—	—	—	—	—	—
6	Раны	1	72	10	24	48	10	18	25	198
7	Другого рода поврежденія	—	28	5	4	53	12	18	40	140
	Итого	2	105	15	35	65	25	37	65	344
8	Кромѣ того освидѣствовано:	—	—	—	—	—	—	—	—	—
	Въ состояніи умственныхъ способностей:	—	—	—	—	—	—	—	—	—
	" по дѣламъ гражданскимъ	—	6	1	1	2	—	—	—	2
	" уголовнымъ	—	5	—	2	5	2	—	—	14
9	Въ состояніи здоровья по судебнымъ вопросамъ	—	—	—	—	—	—	—	—	—
	Итого	—	11	1	3	7	2	—	2	23
III. Освидѣствовано предметовъ и вещей:										
1	Посредствомъ осмотра	—	—	2	—	8	115	—	—	2
2	" микроскопическаго изслѣдованія	2	—	—	—	—	—	—	—	—
3	" химическаго изслѣдованія	12	—	—	—	—	—	—	—	—
	Итого	14	—	2	—	8	115	—	—	2
IV. Всѣхъ медицинскихъ актовъ по разнымъ предметамъ было:										
		19	130	31	46	136	154	60	77	603

Итого
1
7
4
1
9
4
6
2
1
4
1
0
7
6
2
6
3
9
4
7
1
9
8
1
1
3
4
87
8
10
13
208
160
399
12
14
26
127
2
12
141
653

ВѢДОМОСТЬ
о числѣ учебныхъ заведеній и учащихся
въ Радомской губерніи за 1897 годъ.

Название учебных заведений	Въ губернскомъ городѣ		
	Число учебных заведений	Число учащихся	
		муж. пола	жен. пола
<i>Гимназій:</i> Радомская классическая мужская	1	554	—
Радомская женская	1	—	305
<i>Прогимназій:</i> Сандомирская мужская	—	—	—
Сандомирск. женское Маріинское училище.	—	—	—
Учительская Семинарія	—	—	—
Образцовое начальное училище	—	—	—
Сандомирск. римско-кат. духов. Семинарія.	—	—	—
<i>Начальныя двуклассныя училища:</i> мужскія	1	205	—
женскія	1	—	209
общія	—	—	—
<i>Одноклассныя:</i> мужскія	3	240	—
женскія	4	—	278
общія	1	56	14
<i>Воскресныя ремесленныя училища:</i> мужскія	1	174	—
<i>Кантораты Евангел. приходоуз:</i> Дугебургскаго	—	—	—
Реформатскаго	—	—	—
<i>Частныя учебныя заведенія:</i> 3-хъ клас. муж. нач. училище	1	169	—
2-хъ клас. жен. нач. училища	1	—	32
1 классныя жен. нач. училища	—	—	—
1 клас. учил. для обоого пола	—	—	—
2-хъ клас. евр. муж. училище	1	25	—
Еврейскія учил. (хедеры)	33	765	—
Итого	49	2188	838

Въ уѣздныхъ городахъ			Въ уѣздахъ			Всего въ губерніи			
Число учебныхъ заведеній	Число учащихся		Число учебныхъ заведеній	Число учащихся		Число учебныхъ заведеній	Число учащихся		
	муж. пола	ж. пола		муж. пола	ж. пола		муж. пола	ж. пола	об.пола
—	—	—	—	—	—	1	554	—	554
—	—	—	—	—	—	1	—	305	305
1	187	—	—	—	—	1	187	—	187
1	—	45	—	—	—	1	—	45	45
—	—	—	1	78	—	1	78	—	78
—	—	—	1	56	—	1	56	—	56
1	66	—	—	—	—	1	66	—	66
1	139	—	—	—	—	2	344	—	344
—	—	—	—	—	—	1	—	209	209
—	—	—	2	155	97	2	155	97	252
3	358	—	5	387	—	11	985	—	985
4	—	381	4	—	347	12	—	1006	1006
1	74	36	124	7211	3505	126	7341	3555	10896
4	62	—	11	178	—	16	414	—	414
—	—	—	14	232	184	14	232	184	416
—	—	—	3	51	45	3	51	45	96
—	—	—	—	—	—	1	169	—	169
—	—	—	1	—	55	2	—	87	87
1	—	5	2	—	65	3	—	70	70
1	6	8	3	59	13	4	65	21	86
—	—	—	—	—	—	1	25	—	25
77	1201	—	121	2886	—	231	4852	—	4852
95	2093	475	292	11293	4311	436	15574	5624	21198