


Приложение ко всеподданнѣйшему отчету.



Обзоръ
Радомекой Губерніи
 за 1898 годъ.



Г. РАДОМЪ

Типо-Литографія Юсифа Гродицкаго при Радомскомъ Губернскомъ Правленіи.

1899.

222

Оглавленіе.

I. Естественныя и производительныя силы губерніи и экономическая дѣятельность ея населенія.

	стр.
а) Земледѣліе	1
б) Обезпеченіе вароднаго продовольствія	5
в) Промышленность заводская и фабричная	6
г) Торговля	7
д) Движеніе населенія	7

II. Подати и повинности.

А. Окладные сборы	13
Б. Губернскіе сборы:	
Страховой сборъ	15
Сборъ по застрахованію рогатаго скота	16
Дорожный сборъ	16
Квартирный сборъ	17
Божиичный сборъ	18
Городскіе доходы и расходы	18
Акцизные сборы	20
Квартирная повинность	21
Подводная повинность	23
Двадцать пятый призывъ и пріемъ молодыхъ людей въ военную службу	23

III. Общественное благоустройство и благочиніе.

Казенныя и общественныя зданія	27
Дороги, мосты и перевозки	28
Почта и телеграфъ	31
Таможни	32
Радомская Дирекція Земскаго Кредитнаго Общества	33
Государственныя Имущества	34
Народная нравственность	36
Аресты, тюремныя замки и этапы	37
Пожары	38

IV. Народное здравіе и общественное призрѣніе.

Врачи	40
Аптеки	41
Больницы и дома умалишенныхъ	42
Насильственныя смерти	43
Богдѣльни	43

V. Народное просвѣщеніе.

Учебныя заведенія	стр. 46
Ученныя общества, музеи, бібліотеки, книжныя магазины и лавки типографій, литографій и фотографій	48
VI. Свѣдѣнія о ходѣ крестьянскаго дѣла въ Радомской губерніи за 1898 годъ	50

Приложенія.

Вѣдомость № 1.	„О посѣвѣ и урожаѣ хлѣбовъ“.
„ № 2.	„О фабрикахъ и заводахъ“.
„ № 3.	„О движеніи населенія“.
„ № 4.	„О поступленіи сборовъ“.
„ № 5.	„О поступленіи страховыхъ сборовъ“.
„ № 6.	„О поступленіи сбора по пресѣченію чумы на рогатомъ скотѣ“.
„ № 7.	„О приходѣ и расходѣ божничнаго сбора“.
„ № 8.	„О доходахъ и расходахъ городскихъ кассъ“.
„ № 9.	„О числѣ и родѣ преступленій“.
„ № 10.	„О пожарахъ“.
„ № 11.	„О насильственныхъ и случайныхъ смертяхъ“.
„ № 12.	„О ввозѣ и вывозѣ товаровъ“.
„ № 13.	„О судебнo медицинскихъ изслѣдованіяхъ“.
„ № 14.	„О числѣ учебныхъ заведеній и учащихся“.

ОБЗОРЪ

РАДОМСКОЙ ГУБЕРНІИ

за 1898 годъ.

I.

Естественныя и производительныя силы губерніи и экономическая дѣятельность ея населенія.

а) Земледѣліе.

Общая площадь Радомской губерніи составляетъ 1059602 десятины, въ составѣ коей усадебной земли 32158, пахатной 512727, сѣнокосной 68957, пастбищной 44835, выгонной 20859, огородной 14417, подъ садами 7490, подъ лѣсами 286738 и неудобной: подъ дорогами, водами, оврагами и болотами 71421 десятина.

Свойство почвы губерніи за рѣдкими исключеніями хорошаго качества и способствуетъ произрастанію всякаго рода хлѣбовъ.

Земледѣліе служитъ главнымъ занятіемъ населенія, обеспечивающимъ его существованіе.

Главнѣйшими сельскохозяйственными предметами посява служатъ рожь, овесъ, пшеница и картофель; послѣдній имѣетъ преимущественное предъ другими значеніе, такъ какъ составляетъ важный предметъ потребленія.

По атмосферическимъ условіямъ истекшей 1898 сельско-хозяйственный годъ былъ вообщѣ благопріятнымъ для сельскаго хозяйства.

По сравненіи съ 1897 годомъ, результатъ посѣва и урожая хлѣбовъ въ отчетномъ году, какъ видно изъ приложенной къ обзору вѣдомости № 1, былъ слѣдующій:

		Озимой пшеницы	Р ж и	Яровой пшеницы	О в с я	Я ч м е н я	Г р е ч и х и	Остальныхъ хлѣбовъ	К а р т о ф е л я
		Ч	Е	Т	В	Е	Р	Т	Е
		П	Б	П	П	П	П	П	П
въ 1897 г.	посѣано	44460	178415	289	142699	62511	9236	37369	460779
	собрано	211851	647189	1024	618827	258547	37519	192210	2468778
въ 1898 г.	посѣано	42776½	184535	239	149458½	65519½	9293	41690	494912
	собрано	216759	955287	1168	796458	311491½	33933½	251367	2939786

Такимъ образомъ, по сравненію съ площадью посѣва 1897 года, въ отчетномъ году высѣано:

болѣе:	раи	на	6120	четв.
	„ овса	„	6759½	„
	„ ячменя	„	3008½	„
	„ гречихи	„	57	„
	„ остальныхъ хлѣбовъ	„	4321	„
	„ картофеля	„	34133	„
	Всего	на	54399	четв.
и менѣе:	озимой пшеницы	на	1683½	четв.
	„ яровой пшеницы	„	50	„
	Всего	на	1733½	четв.

Вообще высѣано болѣе на 52665½ четвертей.

По сравненіи съ 1897 годомъ количества собраннаго хлѣба и картофеля оказывается, что въ отчетномъ году собрано:

болѣе:	озимой пшеницы	на	4908	четв.
	„ ржи	„	308098	„
	„ яровой пшеницы	„	144	„
	„ овса	„	177631	„
	„ ячменя	„	52944½	„
	„ остальныхъ хлѣбовъ	„	59157	„
	„ картофеля	„	471008	„
	Всего	на	1073890½	чет.

и мѣсе: гречихи на 3585½ четвертей,
а вообще собрано бѣсе на 1070305 четвертей.

При сопоставленіи общаго количества сбора съ количествомъ высѣяваго зерна оказывается, что средній урожай хлѣбовъ и картофеля, сравнительно съ 1897 годомъ, представляется въ отчетномъ году въ слѣдующемъ видѣ:

	въ 1897 г.	въ 1898 г.
озимой пшеницы	4,76	5
ржи	3,65	4,605
яровой пшеницы	3,5	4,02
овса	4,4	5,4
ячменя	4,13	5,3
гречихи	4	3,3
картофеля	5,3	5,8
остальныхъ хлѣбовъ	5,14	5,6

Изъ изложеннаго видно, что урожай отчетнаго года, вследствие благопріятныхъ климатическихъ условій, значительно выше урожая 1897 года.

Сѣна собрано 7785539 пудовъ, мѣсе чѣмъ въ 1897 году на 776290 пудовъ. Сборъ сѣна по I покосу производился при довольно благопріятныхъ условіяхъ, и урожай получился удовлетворительный. Урожай же II покоса вышелъ плохимъ, такъ какъ, за отсутствіемъ въ концѣ іюля и началѣ августа дождя, травы мѣстами посохли и росли вообще медленно.

Въ рабочихъ селахъ недостатка въ отчетномъ году, какъ и въ предшествовавшихъ не ощущалось и потому застоя въ работахъ не было.

Цѣны на рабочій трудъ были слѣдующія: во время обработки полей и посѣвовъ работнику на собственныхъ его харчахъ платилось въ день:

пѣшему отъ	— 25 к. до — 75 к.
конному „	1 р. 40 к. до 2 р. 60 к.
работницѣ „	— 15 к. до — 45 к.

Во время жатвы хлѣбовъ и уборки овощей:

пѣшему отъ	— 35 к. до — 75 к.
конному „	1 р. 50 к. до 3 р. — к.
работницѣ „	— 20 к. до — 45 к.

Во время сѣнокоса:

пѣшему отъ . . . — 40 к. до — 75 к.
 конному „ . . . 1 р. 70 к. до 3 р. — к.
 работницѣ „ . . . — 30 к. до — 45 к.

Годовому работнику и работницѣ, нанимаемыхъ на продовольствіи и ординаріи отъ панимателя платилась: первому отъ 24 руб. до 60 руб., а послѣдней отъ 18 руб. до 60 руб.

Среднія торгoвыя цѣны на зерновые продукты и картофель, а также на сѣно и солому были слѣдующія:

У ѣ з д ы	З а ч е т в е р т ь						З а н у д ь		
	Пшеница	Рожь	Ячмень	Гречиха	Горохъ	Картофель	Овесь	Сѣно	Солома
	р у б л и						к о п ѣ й к и		
г. Радомь	10 48	7 28	5 82	7 12	9 15	2 37	— 71	— 30	— 26½
Радомскій	7 60	4 80	4 60	6 50	7 10	1 60	— 50	— 35	— 20
Козеницкій	9 90	7 14	5 91	6 41	8 24	2 16	— 82	— 37	— 25
Илжецкій	10 68	7 72	6 56	6 20	8 90	2 6	— 66	— 40	— 26
Опатовскій	10 13	7 49	6 11	6 79	8 11	1 69	— 77	— 33	— 25
Сандомирскій	8 86	7 37	6 83	6 54	7 26	1 53	— 55	— 32	— 22½
Опочевскій	8 95	7 11	5 63	6 38	8 75	2 —	— 80	— 31½	— 21
Ковскій	9 25	6 30	5 20	5 60	4 —	2 40	— 63	— 35	— 26
По губерніи	9 44	6 90	5 83	6 44	7 69	1 98	— 68	— 34	— 24

По сравненіи съ цѣнами 1897 года, цѣны въ отчетномъ году, вслѣдствіе усиленнаго спроса, повысились на всѣ продукты, кромѣ овса и сѣна, на которые цѣна понижалась и соломы, цѣна которой осталась также самая, а именно:

	1897 г.		1898 г.		Разни- ца
	РУБЛИ И КОПѢЙКИ				КОП.
Четверть пшеницы	8	78	9	44	+66
„ ржи	6	16	6	20	+ 4
„ ячменя	5	56	5	83	+27
„ гороха	7	10	7	69	+59
„ гречихи	6	16	6	44	+28
„ картофеля	1	79	1	98	+19
пудъ овса	—	71	—	68	— 3
„ сѣна	—	37	—	34	— 3
„ соломы	—	24	—	24	—

б) Обезпеченіе народнаго продовольствія.

Въ Радомской губерніи не существуетъ запасныхъ хлѣбныхъ магазиновъ и обезпеченіе народнаго продовольствія всецѣло зависитъ отъ степени урожая. Главнымъ продуктомъ народнаго продовольствія въ губерніи служитъ картофель, зерновые же хлѣба служатъ лишь необходимымъ дополненіемъ въ пропитаніи населенія и болышею частью поступаютъ въ продажу.

Въ отчетномъ году, какъ видно изъ вѣдомости № 1, собрано:

озимаго хлѣба	1172046	четвертей
яроваго	1394418	„
картофеля	2,939786	„

Если предположить, что на новый посѣвъ 1899 года будетъ удѣлено то же количество хлѣба и картофеля, что и въ 1897 году, т. е. 474979 четвертей озимыхъ и яровыхъ хлѣбовъ и 460779 четвертей картофеля, то у населенія Радомской губерніи получится остатокъ въ:

2091485	четвертей хлѣбовъ и
2479007	четвертей картофеля

и всего 4570492 четверти.

Принимая затѣмъ цифру народонаселенія Радомской губерніи въ 867,396 чел. и предполагая по примѣру прошлыхъ лѣтъ, что на каждую душу потребуется годичнаго продовольствія въ размѣръ $2\frac{1}{4}$ четверти хлѣба и 2 четвертей картофеля, иначе 1734792 четверти перваго и 1951641 четверти послѣдняго, у населенія останется излишекъ продовольственныхъ средствъ въ размѣръ 356693 четвертей хлѣба и 527366 четвертей картофеля.

Такимъ образомъ, населеніе Радомской губерніи не только обезпечено продовольствіемъ до новаго урожая 1899 года, но и имѣеть въ своемъ распоряженіи нѣкоторыя излишекъ продовольственныхъ средствъ.

в) Промышленность заводская и фабричная.

Фабрично-заводская промышленность Радомской губерніи въ отчетномъ году сосредоточена была въ дѣйствовавшихъ 1392 фабрикахъ и заводахъ, которыми приготовлено въ теченіе года издѣлій на общую сумму 16,943406 рублей при 13517 рабочихъ.

По сравненіи этихъ данныхъ со статистическими свѣдѣніями за 1897 г., оказывается, что въ отчетномъ году послѣдовало увеличеніе въ числѣ промышленныхъ заведеній на 79, въ числѣ рабочихъ на 2465 чел. и въ суммѣ производительности на 2558971 рублей.

По количеству фабрикъ и заводовъ уѣзды Радомской губерніи распредѣлялись въ отчетномъ году въ слѣдующемъ порядкѣ:

Опатовскій уѣздъ . . .	269	фабр. и завод.
Козеницкій „ . . .	237	„ „
Илжецкій „ . . .	224	„ „
Опоченскій „ . . .	134	„ „
Савдомирскій „ . . .	133	„ „
Радомскій „ . . .	218	„ „
Ковскій „ . . .	150	„ „

По суммѣ фабрично-заводской промышленности уѣзды распредѣлялись въ такомъ порядкѣ:

Опатовскій уѣздъ съ промышленностью на	6688063	р.
Ковскій „ „	3764259	„
Илжецкій „ „	1650088	„
Опоченскій „ „	988255	„
Радомскій „ „	1023040	„
Савдомирскій „ „	842578	„
Козеницкій „ „	340390	„
Итого		15337373 р.

Въ суммѣ фабрично-заводской производительности уѣздовъ вошла и сумма производительности городовъ, за исключеніемъ города Радома, производительность котораго составляла 1606033 руб.

Итого по всей губерніи 16943406 руб.

г) Торговля.

Торговля операции въ Радомской губернии какъ внутреннія, какъ и вишнія, за незначительными исключениями, ограничиваются небольшими оборотами.

Главными предметами вывозной торговли служатъ хлѣбъ въ зернѣ, лѣсной строительный матеріалъ, яйца, скоть, домашняя птица, молочные продукты и разныя кормовыя травы. По отчетамъ таможенныхъ пунктовъ стоимость всѣхъ товаровъ, вывезенныхъ за границу изъ Радомской губ. въ 1898 г., составляла 570287 руб. Предметами привоза изъ-за границы служили, по прежнему, вина, драгоценные камни, лѣсной матеріалъ и т. п. Всего товара привезено изъ-за границы на сумму 45002 руб.

Обыкновенная лавочная торговля городовъ и посадовъ почти вся сосредоточена въ рукахъ евреевъ и не отличается особымъ развитіемъ, получая нѣкоторое оживленіе въ ярмарочные и базарные дни, въ особенности по осени, когда хлѣбъ уже собранъ съ полей.

Въ отчетномъ году выкуплено торговыхъ свидѣтельствъ и билетовъ 9568 штукъ, на сумму 95005 руб. 40 копѣекъ.

При сравненіи этихъ данныхъ съ предшествующимъ трехлѣтіемъ, оказывается, что въ 1898 г. выкуплено свидѣтельствъ и билетовъ: въ сравненіи съ 1895 г. менѣе на 345, съ 1896 менѣе на 77 и съ 1897 г. менѣе на 54, вырученія въ отчетномъ году отъ продажи документовъ сумма болѣе противъ вырученной въ 1895 г. на 2801 р. 40 к., въ 1896 г. на 2332 р. 90 к. и въ 1897 г. на 1603 руб. 90 коп.

д) Движеніе населенія.

Къ 1-му Января 1898 года въ губернии числилось всего населенія, постояннаго и непостояннаго 926784 души обоего пола, въ томъ числѣ 463339 мужчинъ и 463445 женщинъ.

Въ теченіе отчетнаго года родилось:

	муж. п.	жен. п.	об. п.
Постояннаго населенія	16240	15515	31755
Непостояннаго	3114	2912	6026
Итого	19354	18427	37781

По уѣздамъ и гор. Радому числа эти распредѣляются слѣдующимъ образомъ:

	Постояннаго населенія			Непостояннаго нас.			Постояннаго и непостояннаго		
	м.	ж.	об. п.	м.	ж.	об. п.	м.	ж.	об. п.
г. Радомъ	474	443	917	196	225	421	670	668	1338
Радомскій уѣз.	2096	2124	4220	281	239	520	2377	2363	4740
Илзецкій „	2309	2369	4678	414	374	788	2723	2743	5466
Козеницкій „	2123	2090	4213	301	267	568	2424	2357	4781
Ковскій „	2364	1948	4312	310	262	572	2674	2210	4884
Опатовскій „	2640	2563	5203	801	796	1597	3441	3359	6800
Опоченскій „	1935	1993	3928	370	367	737	2305	2360	4665
Сандомирскій	2299	1985	4284	441	382	823	2740	2367	5107
Итого	16240	15515	31755	3114	2912	6026	19354	18427	37781

Въ теченіе отчетнаго года умерло:

	м. п.	ж. п.	об. п.
Постояннаго населенія	8565	8341	16906
Непостояннаго „	1663	1791	3454
	10228	10132	20360

Число умершихъ по уѣздамъ и гор. Радому распредѣляется слѣдующимъ образомъ:

	Постояннаго населенія			Непостояннаго населенія			Постояннаго и непостояннаго		
	м.	ж.	об. п.	м.	ж.	об. п.	м.	ж.	об. п.
г. Радомъ	131	103	234	184	213	397	315	316	631
Радомскій уѣз.	1181	1291	2472	108	122	230	1289	1413	2702
Илзецкій „	1320	1380	2700	210	220	430	1530	1600	3130
Козеницкій „	1001	1003	2004	156	138	294	1157	1141	2298
Ковскій „	1126	989	2115	195	190	385	1321	1179	2500
Опатовскій „	1506	1418	2924	439	508	947	1945	1926	3871
Опоченскій „	985	908	1823	167	170	337	1152	1078	2230
Сандомирскій	131	1249	2564	204	230	434	1519	1479	2998
Итого	8565	8341	16906	1663	1791	3454	10228	10132	20360

Такимъ образомъ естественный приростъ населенія по губернии составляетъ:

	м. п.	ж. п.	всего
Постояннаго населенія	+7651	7109	+14760
Непостояннаго . . .	+1396	+1265	+ 2661
Итого .	+9047	+8374	+17421

По количеству вселившихся и выселившихся движеніе населенія въ губернии выразилось:

а) *Постоянное населеніе:*

	м. п.	ж. п.	об. п.	прибыль
Прибыло . .	3175	5595	8770	} + 1097
Выселилось .	2629	5044	7673	
	+ 546	+ 551	+ 1097	

б) *Непостоянное населеніе:*

	м. п.	ж. п.	об. п.	прибыль
Прибыло . .	9448	9010	18458	} + 1808
Выселилось .	8414	8236	16650	
	+ 1034	+ 774	+ 1808	

Слѣдовательно, постоянное населеніе Радомской губернии вмѣстѣ съ естественнымъ приростомъ и дѣйствительной прибылью къ 1 Января 1899 г. составляло:

мужч.	женщ.	об. пола
431443	435953	867396

Непостояннаго же населенія къ тому же времени числилось:

мужч.	женщ.	об. пола
42616	37098	79714

А всего:

мужч.	женщ.	об. пола
474059	473051	947110

По вѣроисповѣданіямъ составъ постояннаго и непостояннаго населенія распредѣляется слѣдующимъ образомъ:

НАЗВАНИЕ У Ъ З Д О В Ъ	П О С Т О Я Н Н А Г О Н А С Е Л Е Н И Я												Н Е П О С Т О Я Н Н А Г О Н А С Е Л Е Н И Я												В С Е Г О										
	Православ- ная				Католиковъ				Лютеранъ				Евреевъ				Православ- ная				Католиковъ				Лютеранъ				Евреевъ				м.	ж.	об. п.
	м.	ж.	об. п.	п.	м.	ж.	об. п.	п.	м.	ж.	об. п.	п.	м.	ж.	об. п.	п.	м.	ж.	об. п.	п.	м.	ж.	об. п.	п.	м.	ж.	об. п.	п.							
	м.	ж.	об. п.	п.	м.	ж.	об. п.	п.	м.	ж.	об. п.	п.	м.	ж.	об. п.	п.	м.	ж.	об. п.	п.	м.	ж.	об. п.	п.	м.	ж.	об. п.	п.	м.	ж.	об. п.	п.			
г. Радомъ . . .	197	164	351	4620	5182	9762	102	140	302	4518	4703	9291	953	670	1323	2763	3393	6156	83	105	183	2581	3195	5776	15877	17392	33269								
Радомскій уездъ . . .	49	52	101	54917	56946	110913	950	952	1902	6998	6852	13850	82	60	142	3609	2721	6330	80	71	151	594	284	878	67279	66988	134267								
Илженскій . . .	56	61	117	52664	52538	105202	805	737	1602	6238	6151	12389	116	58	174	4404	3763	8167	75	71	146	769	797	1566	65127	64236	129363								
Ковеницкій . . .	90	78	163	31628	51041	102669	2406	2519	4925	8044	8433	16527	62	60	122	3067	1938	5005	202	175	377	723	449	1172	62222	61738	130960								
Конскій . . .	89	97	186	52302	52227	105599	122	138	230	10148	10293	20436	174	196	370	2651	1845	4366	118	83	201	1093	1151	2244	66542	67020	133562								
Опатовскій . . .	68	76	144	52798	52295	106093	92	90	182	10697	10433	21080	117	105	222	10261	8565	18826	97	86	183	1104	1058	2162	75134	73768	148892								
Опоченскій . . .	53	37	90	48975	56145	99120	1044	1072	2116	5877	6062	11939	59	35	94	2728	2541	5269	99	111	210	654	637	1231	59489	60640	120129								
Святомирскаго . . .	151	158	309	43930	43977	87907	507	479	986	10373	10690	21063	167	198	365	2662	2205	4867	67	65	132	532	507	1039	58389	58279	116668								
Итого . . .	753	708	1461	361834	365351	727186	6088	6177	12245	62738	63717	126505	1730	1282	3012	32015	26971	58986	821	767	1588	8050	8078	16128	474039	473651	947110								

Иностранныхъ подданныхъ въ Радомской губерніи числилось всего 3582 души обоего пола.

По уѣздамъ и городу Радому они распредѣлялись слѣдующимъ образомъ:

Въ городѣ Радомѣ	149 чел.
„ Радомскомъ уѣздѣ	549 „
„ Изжецкомъ „	525 „
„ Козеницкомъ „	464 „
„ Конскомъ „	240 „
„ Опатовскомъ „	927 „
„ Опоченскомъ „	86 „
„ Сандомирскомъ уѣздѣ	642 „
Итого	3582 чел.

Въ числѣ всѣхъ родившихся было незаконнорожденныхъ:

Мальчиковъ	325
Дѣвочекъ	367
Итого	793

Случаевъ рожденія двойней было:

Мужскаго пола	122
Женскаго „	129
Итого	251

Случаевъ рожденія тройней было 3.

Общее число браковъ въ отчетномъ году было 6058 сравнительно съ прошлымъ годомъ меньше на 690, а съ 1896 г. меньше на 708.

По семейному состоянію браки распредѣляются слѣдующимъ образомъ:

Общее число браковъ	ВЪ ТОМЪ ЧИСЛѢ:			
	Холостыхъ съ дѣвцами	Холостыхъ со вдовами	Вдовцовъ съ дѣвцами	Вдовцовъ со вдовами
6058	4120	345	547	1046

Постоянное население Радомской губернии по сословіямъ распредѣлялось такъ:

	мужч.	женщ.	об. пола
Дворянъ личныхъ и потомственныхъ	2546	2300	4846
Лицъ духовнаго званія	316	9	325
Купцовъ	3408	3810	7218
Мѣщанъ	84235	76321	160556
Крестьянъ	296449	304074	600523
Запасныхъ и отставныхъ нижнихъ чиновъ съ семействами	44489	49439	93928
Итого	431443	435953	867396



II.

Подати и повинности.

А) Окладные Сборы.

Изъ вѣдомости № 4 видно, что окладныхъ податей съ недвижимой собственности: помѣщиковъ, крестьянъ, городскихъ и посадскихъ жителей осталось въ недоимкѣ съ 1897 г. по 1898 г. 3348 р. 29 к.

Окладъ 1898 года составлялъ . 729855 р. 91 к.

Причислено въ теченіе года:

a) недоимокъ	12809 р. 85 к.	17421 р. 51 к.
б) оклада	4611 р. 66 к.	

Изъ этого числа въ теченіе 1898 года исключено:

a) недоимокъ	280 р. 17 к.	11130 р. 45 к.
б) оклада	10850 р. 28 к.	

Затѣмъ числилось къ поступленію 739495 р. 26 к.

Въ счетъ сего въ 1898 году поступило:

a) недоимокъ	14379 р. 65 к.	736638 р. 51 к.
б) оклада	722258 р. 86 к.	

Такимъ образомъ къ 1 му Января 1899 г. осталось въ недоимкѣ 2856 р. 75 к.

Изъ этой суммы подлежатъ сложенію со счетовъ и приостановлено взысканіе по разнымъ причинамъ 1927 р. 44 к.

Затѣмъ осталось ко взысканію на 1899 г. 929 р. 31 к.

что относительно общей, предназначенной къ поступленію суммы 739495 р. 26 к., составляетъ 0,12%.

Недоимка эта распредѣляется по сословіямъ въ слѣдующемъ размѣрѣ:

а) на помѣщиковъ	486 р. 77 к.
б) „ города	261 р. 51 к.
в) „ посады	41 р. — к.
и г) „ крестьянъ	139 р. 99 к.

По статьямъ разныхъ другихъ взысканій:

Осталось въ недоимкѣ съ 1897 по 1898 годъ 233035 р. 79 к.

Зачислено къ поступленію въ 1898 году 2879200 р. 11 к.

Причислено въ теченіе 1898 года:

а) недоимокъ 71449 р. 89 к.	} 931509 р. 98 к.
б) оклада 860060 р. 9 к.	

Изъ этого числа въ теченіе 1898 года исключено:

а) недоимокъ 16376 р. 21 к.	} 96611 р. 29 к.
б) оклада 80235 р. 8 к.	

Затѣмъ числилось къ поступленію 3947134 р. 59 к.

Въ счетъ этой суммы поступило:

а) недоимокъ 64147 р. 45 к.	} 3685988 р. 15 к.
б) оклада 3621840 р. 70 к.	

Слѣдовательно осталось въ недоимкѣ на 1899 годъ 261146 р. 44 к.

Изъ этого числа подлежатъ сложению со счетовъ и пріостановлено взысканіе по разнымъ причинамъ 206599 р. 77 к.

Затѣмъ осталось ко взысканію на 1899 г. 54546 р. 67 к. что относительно общей, предназначенной къ поступленію суммы 3947134 р. 59 к., составляетъ 1,38%.

А такъ какъ недоимка по окладнымъ сборамъ составляетъ 929 р. 31 к. то на 1899 годъ осталось не довзысканныхъ платежей 55475 р. 98 к.

Недоимка эта составляетъ 1,1% къ общей суммѣ 4686629 руб. 85 коп., предназначенной къ поступленію въ отчетномъ году.

Б) Губернскіе сборы.

Губернскіе сборы, по предмету обложенія, раздѣляются на страховой, дорожный и квартирный.

1) Страховой сборъ.

За недвижимости, сгорѣвшія какъ въ 1898 г., такъ и въ прежнее время, отпущено погорѣльцамъ въ отчетномъ году изъ суммъ взаимнаго губернскаго страхования вознагражденія 217086 р. 62 к.
причитается еще къ выдачѣ 172631 р. 41 к.

Итого 389718 р. 3 к.

Последняя сумма (172631 р. 41 к.) подлежитъ уплатѣ погорѣльцамъ, не представившимъ законныхъ документовъ на право полученія страхового вознагражденія.

Въ 1898 году страховые фонды по Радомской губерніи представляли слѣдующіе результаты:

Къ 1 января 1898 г. оставалось въ наличности въ Казначействахъ 206897 р. 89 к.

Въ 1898 году поступило:

Недоимокъ 4935 р. 94 к.
Оклада 260578 р. 79 к.
Случайныхъ доходовъ 2204 р. 34 к.

Итого 474616 р. 96 к.

Израсходовано:

На уплату страхового вознагражденія за сгорѣвшія строенія 217086 р. 62 к.

Въ пособіе Государственному Казначейству 12569 р. 17 к.

На разные расходы 7175 р. 83 к.
и отправлено въ запасный капиталъ 42091 р. 53 к.

Итого 278923 р. 15 к.

Къ 1 января 1899 года недоплачено:

1) За недвижности, сгорѣвшія въ 1898 г. и въ прежнее время	172631 р. 41 к.
2) Другихъ расходовъ	1776 р. 87 к.
Итого	174408 р. 28 в.

На удовлетвореніе этихъ расходовъ осталось:

въ наличности	195693 р. 81 в.
въ недоимкѣ	4273 р. 88 в.
и непополненныхъ авансовъ въ воз- вратъ позайствованныхъ на борьбу съ холерою	12194 р. 67 в.
Итого	212162 р. 36 в.

Затѣмъ послѣ удовлетворенія всѣхъ расходовъ ожи-
дается свободная сумма 37754 р. 8 к.

Сборъ по застрахованію рогатаго скота.

На основаніи 4 пункта Высочайше утвержденныхъ
20 Іюля 1870 г. правилъ о пресѣченіи чумы на рогатомъ
скотѣ, производится съ сельскихъ и городскихъ жителей
сборъ по застрахованію рогатаго скота, каковой сборъ
въ отчетномъ году Ветеринарнымъ Комитетомъ Мини-
стерства Внутреннихъ Дѣлъ, опредѣленъ былъ по $\frac{1}{2}$ коп.
съ каждой головы скота, за исключеніемъ телятъ.

По утвержденнымъ въ началѣ 1898 г. описямъ скота,
общее количество его въ губерніи составляло 271441 го-
лову, т. е. менѣе противъ 1897 г. на 9087.

За исключеніемъ изъ общей цифры головъ скота
41691 теленка, съ которыхъ сборъ не взимается, съ ос-
тальныхъ 229750 штукъ слѣдовало къ поступле-
нію 1148 р. 75 в.
кромѣ того, добавлено во избѣжаніе
дробей — р. 25 к.

Итого 1149 р. — к.

которые и взысканы полностью.

2) Дорожный сборъ.

Губернскаго земскаго дорожнаго сбора въ 1898 г.
ожидалось къ поступленію:

а) съ сельскихъ и городскихъ обывателей, по ут- вержденнымъ расписаньямъ	91378 р. 4 к.
б) недоимокъ отъ прежнихъ лѣтъ	2372 р. 43 к.
и в) съ торговыхъ и промысло- выхъ документовъ	11344 р. 15 к.

Итого 105094 р. 62 к.

Въ счетъ этой суммы въ 1898 г. поступило	101532 р. 51 к.
Затѣмъ осталось въ недоимкѣ	3562 р. 11 к.
А такъ какъ наличный остатокъ отъ прежнихъ лѣтъ составлялъ	47530 р. 25 к.
Поступившій же въ 1898 г. сборъ	105094 р. 62 к.
то дорожныя средства по губерніи въ 1898 г. составили въ общемъ	152624 р. 87 к.

3) Квартирный сборъ.

Квартирнаго сбора ожидалось къ поступленію въ 1898 году 87263 руб. 26 коп., т. е. на 279 руб. 8 коп. болѣе противъ 1897 г.

Въ счетъ этой суммы поступило въ отчетномъ году	87263 р. 26 к.
---	----------------

Кромѣ того поступило:

a) 15% съ табачныхъ патентовъ	1994 р. 96 к.
б) случайныхъ поступленій	394 р. 72 к.
в) въ счетъ недоимокъ прежнихъ лѣтъ	3051 р. 13 к.
г) на подкрѣпленіе квартирныхъ суммъ съ разрѣшенія Департамента Окладныхъ Сборовъ, изъ другихъ губерній	10000 р. — к.

Итого въ теченіе 1898 года поступило	102048 р. 65 к.
--	-----------------

Осталось въ недоимкѣ на 1899 годъ 755 рублей въ томъ числѣ съ прежнихъ лѣтъ 98 руб. 80 коп.

На выполненіе расходовъ по удовлетворенію офицеровъ, судебныхъ слѣдователей, чиновъ учреждений по крестьянскимъ дѣламъ и трехъ уѣздныхъ начальниковъ квартирными деньгами и жителей Радомской губерніи квартирнымъ вознагражденіемъ за постои, а также на разныя хозяйственныя издержки въ 1898 году израсходовано 92671 руб. 70 коп., въ томъ числѣ за прежніе годы 19010 руб. 24 коп., за 1898 годъ 73661 руб. 46 коп., но въ этой послѣдней суммѣ помѣщаются не все расходы, такъ какъ расходы за отводъ во второй половинѣ 1898 года казарменныхъ помѣщеній и квартиръ для войскъ, жандармовъ, чиновъ земской стражи и учреждений по крестьянскимъ дѣламъ, а также на разныя хозяйственныя издержки будутъ возмѣщены только въ 1899 году; расходы эти составляютъ приблизительно сумму 23000 рублей.

Вообще же на выполнение всѣхъ расходовъ за 1899 годъ потребуется около 96000 руб.

Что же касается особаго квартирнаго фонда (5% вычесть изъ отнускаемаго домовладѣльцамъ квартирнаго вознагражденія), то такового въ 1898 году поступило 736 руб. 46 коп., израсходовано же на непредвидѣнные расходы по квартирному довольствію воисковыхъ чиновъ 240 руб., затѣмъ къ 1 января 1899 года осталось въ наличности этого фонда вмѣстѣ съ остаткомъ отъ 1897 года 10367 руб. 39 коп.

Божничный сборъ.

Въ 1898 году сбора этого подлежало поступленію	42601 р. 92 к.
Осталось въ недоимкѣ къ 1 января 1899 года	1353 р. 56 к.

Еврейскихъ отцовъ семействъ, привлеченныхъ въ отчетномъ году къ божничному сбору, было 8497.

Сборъ этотъ съ одного лица составлялъ:

максимум	225 р. — к.
минимум	— р. 15 к.

Изъ общей суммы сбора было опредѣлено въ 1898 году божничныхъ расходовъ 39872 руб. 64 коп.

Городскіе доходы и расходы.

Согласно вѣдомости (№ 8) о городскихъ доходахъ и расходахъ въ 1898 году, по всѣмъ десяти городамъ Радомской губерніи ожидалось къ поступленію доходовъ 226091 р. 24 к.

въ счетъ этой суммы поступило 193751 р. 26 к.

Осталось въ недоимкѣ 32339 р. 98 к.

Въ томъ же году произведено расходовъ 166993 р. 07 к.

Доходы въ отчетномъ году, въ сравненіи съ 1897 годомъ, увеличились на 54137 руб. 14 коп., а расходы на 50412 руб. 41 коп.

Увеличеніе денежных поступлений въ городскую кассу объясняется главнымъ образомъ тѣмъ, что въ 1898 году изътребовано изъ запаснаго капитала города Радома на удовлетвореніе расходовъ по постройкѣ въ этомъ городѣ новаго зданія мясныхъ рядовъ 41331 руб. 61 коп., по городу Конску 2202 руб. на постройку скотобойни; по городу Шидловцу 3159 руб. 36 коп. и по городу Сандомиру 3064 руб. 88 коп. на разныя работы по благоустройству этихъ городовъ.

Этими же работами объясняется и увеличеніе произведенныхъ въ отчетномъ году по городамъ расходовъ.

Недоимокъ съ отчетнаго года осталось 32339 руб. 98 коп., въ 1897 году онѣ составляли 36211 руб. 49 к., слѣдовательно въ 1898 году увеличились на 3871 руб. 51 коп. Въ числѣ недоимочной суммы 32339 руб. 98 коп. состоитъ: 13926 руб. 40 коп. не ассигнованныхъ городскимъ кассамъ процентовъ за 1898 годъ; 4287 руб. слѣдуемыхъ отъ владѣльца города Конска, въ видѣ обязательной части на возмѣщеніе, согласно ст. 10 ВЫСОЧАЙШАГО указа 28 октября 1866 года объ упраздненіи вотчинныхъ въ городахъ отношеній, расходовъ, понесенныхъ Конскою Городскою Кассою на работы по благоустройству города и 2051 руб. 72 коп. недоборовъ по арендамъ, происшедшихъ по независящимъ отъ городскихъ управленій причинамъ, такъ что дѣйствительной недоимки, взысканіе которой лежитъ на отвѣтственности Магистратовъ осталось 12074 руб. 86 коп.

Въ частности по городамъ поступленіе доходовъ ожидалось въ слѣдующемъ размѣрѣ:

По гор. Радому	126057 р. 6 к.
„ „ Козенице	10728 р. 76 к.
„ „ Островцу	8824 р. 96 к.
„ „ Опатову	11145 р. 59 к.
„ „ Сандомиру	15998 р. 11 к.
„ „ Станеву	7465 р. 53 к.
„ „ Опочно	7438 р. 7 к.
„ „ Конску	17896 р. 60 к.
„ „ Пржедборжу	8435 р. 25 к.
„ „ Шидловцу	12101 р. 31 к.
Итого	226091 р. 24 к.

По городамъ Радому, Сандомиру, Конску и Шидловцу обыкновенные доходы оказались недостаточными на удовлетвореніе одновременныхъ расходовъ по ихъ благоустройству и по этому вытребовано, съ разрѣшенія Министерства Внутреннихъ Дѣлъ, изъ запасныхъ капиталовъ тѣхъ же городовъ: по первому 41431 р. 75 к., по второму 3064 р. 88 к., по третьему 2202 руб. и по четвертому 3159 руб. 63 коп. По бюджетамъ слѣдующихъ городовъ, за удовлетвореніемъ всѣхъ расходовъ, образовались свободныя сбереженія, изъ которыхъ внесено въ Радомское Отдѣленіе Государственнаго Банка, для причисленія къ запасному капиталу: по г. Радому 19664 р. 49 к., по г. Опатову 1999 р. 85 к., по г. Островцу 3599 р. 85 к., по г. Сандомиру 2391 р. 17 к., и по г. Шидловцу 281 р. 65 коп.

Постоянныхъ и запасныхъ капиталовъ къ 1 января 1899 г. состояло:

	Запасныхъ	Постоянныхъ
По гор. Радому . . .	185741 р. 25 к.	27577 р. 68 к.
„ „ Козенице . . .	16065 р. 63 к.	1104 р. 96 к.
„ „ Островцу . . .	10675 р. 95 к.	901 р. 96 к.
„ „ Опатову . . .	9514 р. 99 к.	860 р. 63 к.
„ „ Сандомиру . . .	17168 р. 6 к.	13058 р. 27 к.
„ „ Станеву . . .	10500 р. 39 к.	— р. — к.
„ „ Опочно . . .	16828 р. 92 к.	6868 р. 60 к.
„ „ Конску . . .	3029 р. 94 к.	— р. — к.
„ „ Пржедборжу . . .	36442 р. 76 к.	401 р. 12 к.
„ „ Шидловцу . . .	10928 р. 8 к.	201 р. 94 к.
Итого . . .	316895 р. 97 к.	50915 р. 16 к.

Акцизный сборъ.

Въ 1898 году по Радомской губерніи съ вина, спирта и пива поступило акцизныхъ сборовъ: 1075063 руб. 92 коп.

Заведеній для продажи питей существовало 650, сравнительно съ 1897 годомъ, менше на 465.

Сумма поступившаго въ отчетномъ году табачнаго дохода за бандероли, акцизные патенты, раскурочныя марки, также штрафыя деньги составляетъ 20304 руб. 11 коп., сравнительно съ 1897 г. (16712 р. 59 к.), болѣе на 3591 руб. 52 коп.

Заведеній, въ которыхъ производилась раскурочная продажа, было	476
Табачныхъ лавокъ II разряда	147
„ „ III „	1598
Итого	2221

Сравнительно съ 1897 годомъ заведеній этихъ уменьшилось на 160.

Въ отчетномъ году поступило акциза съ сахара 426012 руб. 55 коп., по сравненію съ прошлымъ годомъ, болѣе на 17820 руб. 56 коп.

Патентнаго сбора съ зажигательныхъ свичекъ поступило 4712 руб. 6 коп.

Всего-же акцизнаго сбора за 1898 годъ поступило 1526092 руб. 64 коп.,—въ сравненіи съ 1897 г. болѣе на 75129 руб. 24 коп.

Квартирная повинность.

Натуральная постоянная повинность въ Радомской губерніи отбывалось въ отчетномъ году на тѣхъ же основаніяхъ и тѣмъ же порядкомъ, какъ и въ 1897 году.

Всѣхъ нижнихъ чиновъ, входящихъ въ составъ воинскихъ частей, въ томъ числѣ и служащихъ при Радомскомъ и Конскомъ продовольственныхъ магазинахъ, а также Радомскомъ, Конскомъ и Козеницкомъ уѣздныхъ Управленіяхъ воинскихъ Начальниковъ, было расквартировано въ отчетномъ году 9649 человекъ.

Постоянно квартировавшія войска были расположены въ слѣдующихъ мѣстностяхъ:

Въ г. Радомѣ:

- 1) Штабъ 7 пѣхотной дивизіи со штабомъ 1-й бригады.
- 2) 26 пѣхотный Могилевскій полкъ.
- 3) Управленіе 7 артиллерійской бригады съ шестью батареями.
- 4) Смотритель продовольственнаго магазина.
- 5) Управленіе уѣзднаго воинскаго Начальника и
- 6) Коввойная команда при этомъ управленіи.

Въ г. Козеницахъ и Козеницкомъ уѣздѣ:

- 7) 25 пѣхотный Смоленскій полкъ.
- 8) Управленіе уѣзднаго воинскаго Начальника.

9) Одна рота 2 Ивангородскаго крѣпостнаго пѣхотнаго полка и

10) Три сотни 13 Донскаго казачьяго полка.

Въ г. Конскѣ:

10) Штабъ 27 пѣхотнаго Витебскаго полка съ нестроевою ротою, разными полковыми командами, двумя баталіонными штабами и 8-ю строевыми ротами (остальные два дивизионные штабы и 8 ротъ расквартированы въ г. Томашевѣ, Петроковской губерніи).

11) Управленіе уѣзднаго воинскаго Начальника и

12) Смотритель продовольственнаго магазина.

Въ г. Сташовѣ:

13) 40 Драгунскій Малороссійскій полкъ.

и въ г. Сандомирѣ:

14) отрядъ конвойной команды, состоящій въ вѣдѣніи Радомскаго уѣзднаго воинскаго Начальника.

Кромѣ того въ лагерѣ при г. Конскѣ была расквартирована 7 пѣхотная дивизія, Штабъ 14 кавалерійской дивизіи, 40 и 41 драгунскіе полки, сводный полкъ пограничной стражи, 21 конная батарея и 14 конно-артиллерійскій дивизионъ.

Въ производившихся же въ августѣ и сентябрѣ мѣсяцахъ 1898 г. подвижныхъ сборахъ и маневрахъ, кромѣ войскъ Конскаго лагернаго сбора, участвовали: войска собранія въ лагерѣ при дер. Радучь, Петроковской губерніи (10 пѣхотная дивизія), 46, 47 и 48 пѣхотныя резервныя бригады и 1 стрѣлковая бригада съ приданными имъ частями артиллеріи и кавалеріи.

Для постоянно квартирующихъ въ гор. Радомѣ и уѣздахъ войскъ имѣются также особыя казенныя и городскія зданія, въ которыхъ размѣщены войска казарменнымъ образомъ, а именно: въ гор. Радомѣ четыре деревянныя и три каменные казармы съ двумя деревянными и однимъ каменнымъ сараями, принадлежація Инженерному вѣдомству, три каменные казармы съ шестью деревянными сараями, состояція въ вѣдѣніи гражданскаго вѣдомства и три каменные городскія строенія, въ гор. Конскѣ деревянный сарай и въ гор. Козеницахъ строенія Инженернаго вѣдомства и построенный на казенныя средства деревянный сарай.

Для всѣхъ вообще войскъ, квартирующихъ въ Радомской губерніи и чиновъ гражданскаго вѣдомства было отведено въ отчетномъ году квартиръ въ натурѣ:

генеральскихъ	1
штабъ-офицерскихъ	17
оберъ-офицерскихъ	67
Всего	85

Отводъ квартиръ, а также казарменныхъ помѣщеній для разныхъ воинскихъ заведеній производился по возможности, съ соблюденіемъ равномерности между всѣми мѣстными домовладѣльцами.

Подводная повинность.

Подводы, поставляемыя жителями губерніи, подраздѣлялись на платныя и неплатныя.

Платныхъ подводъ въ 1898 г. было поставлено въ губерніи 19462, а бесплатныхъ 3746.

Двадцать пятый призывъ и пріемъ молодыхъ людей въ военную службу по Высочайше утвержденному 1 января 1874 года Уставу о воинской повинности.

По Радомской губерніи было определено къ призыву въ отчетномъ году 2300 человекъ, которые Радомскимъ Губернскимъ по воинской повинности Присутствіемъ разверстаны между призывными участками слѣдующимъ образомъ:

У Ѳ З Д Ы	Участки	Общее число лицъ, внесенныхъ въ призывные списки, за исключеніемъ лицъ, пользующ. льготою 1 раз. по сем. полож.	Назначено на службу съ участка
Радомскій	1-й	382	148
	2-й	384	149
	3-й	297	115
Козеницкій	1-й	1063	412
	2-й	279	107
	3-й	273	105
Илженскій	3-й	339	132
	1-й	891	344
	2-й	264	102
Опатовскій	2-й	203	78
	3-й	303	118
	1-й	770	298
	2-й	304	118
	3-й	261	101
		265	102
		830	321

Опоченскій . . .	1-й	386	150
	2-й	371	144
Конскій	1-й	306	119
	2-й	285	110
	3-й	293	113
Сандомирскій . . .	1-й	884	342
	2-й	355	138
		388	151
		743	289
Всего	—	5938	2300

Согласно Высочайшему повелѣнiю 19 ноября 1894 года, призывъ къ исполненiю военной повинности и назначенiе на службу по жеребью всеми уѣздными по военной повинности Присутствiями начаты были одновременно 15-го октября и окончены 30-го октября. Наибольшая продолжительность дѣйствiй Присутствiя по военной повинности была по уѣзду Конскому—по 30 октября, а наименьшая по уѣзду Сандомирскому по 26 октября.

Результатъ приѣма новобранцевъ выразился въ отчетномъ году въ слѣдующемъ:

По разверткѣ назначено къ приѣму на службу 2300 чел. Для пополненiя назначеннаго числа новобранцевъ состояло по призывнымъ спискамъ и по дополнительнымъ спискамъ А. и Б. 8642 чел., въ томъ числѣ имѣющихъ право на льготу по семейному положенiю:

1-го разряда	1262
2-го „	1190
3-го „	426

Изъ числа 8642 призывныхъ:

получило отсрочку на окончанiе образованiя	14
освобождено отъ жеребья, какъ заявившихъ желанiе исполнить военную повинность въ качествѣ вольноопредѣляющихся	10
призвано совсѣмъ неспособными къ военной службѣ	571
назначено отсрочекъ, по невозможности и для излеченiя болѣзней	1157
отсрочено велѣдствiе нахождения подъ слѣдствiемъ и судомъ	13
отправлено на испытанiе	335
назначено къ переосвидѣтельствуванiю въ Губернскомъ Присутствiи	95

неявилося къ исполненію призыва, а также къ освидѣтельствуванію для зачисленія въ ратники ополченія	157
принято въ войска	2268
зачислено въ запасъ по ст. 63 Устава	6
зачислено въ ополченіе I разряда	1738
„ „ „ II „	2278
Всего	8642

осталось въ недоборѣ 26 чел.

Въ числѣ принятыхъ на службу заключается:

а) имѣющихъ право на льготу по семейному положенію:

1-го разряда	24
2-го „	32
3-го „	19

б) умѣющихъ читать и писать или только читать

	466
--	-----

в) способныхъ къ службѣ:

строевой	2225
нестроевой	43

г) по происхожденію:

русскихъ	6
поляковъ	1769
вѣмцевъ	34
евреевъ	465

Изъ числа принятыхъ новобранцевъ:

а) отправлено съ мѣсяцъ призыва въ лечебныя заведенія

	42
--	----

б) отправлено съ мѣсяцъ призыва по назначенію въ войска

	380
--	-----

в) распущено по домамъ

	1846
--	------

женатыхъ принято

	248
--	-----

Расходы по призыву и приему на службу и на содержаніе уѣздныхъ по воинской повинности Присутствій въ отчетномъ году составляли 10658 руб. 63 коп., а именно:

по отправленію призывныхъ въ губернской городъ для переосвидѣтельствуванія и въ лечебныя заведенія на испытаніе и по содержанію этихъ лицъ въ лечебныхъ заведеніяхъ

	2026 р. 12 к.
--	---------------

на путевое, квартирное и порціонное довольствіе военнаго члена, медиковъ и военныхъ пріемщиковъ	1066 р. 51 к.
на содержаніе лицъ, завѣдывающихъ дѣлопроизводствомъ уѣздныхъ Присутствій	4200 р. — к.
на канцелярскіе расходы	2300 р. — к.
на наемъ помѣщеній для уѣздныхъ Присутствій, а также на ихъ отопленіе и освѣщеніе	1066 р. — к.
Всего какъ выше	<u>10658 р. 63 к.</u>



III.

Общественное благоустройство и благочиніе.

Казенныя и Общественныя зданія.

Показанное по отчетамъ за прѣжніе годы число казенныхъ и общественныхъ зданій, находящихся въ Радомской губерціи, въ 1898 г. не измѣнилось. Всѣ они заняты частью присутственными мѣстами, частью же отданы подъ военныя и другія учрежденія.

Нѣкоторыя изъ этихъ зданій содержатся на счетъ казенныхъ суммъ, ежегодно ассигнуемыхъ по смѣтѣ Министерства Внутреннихъ Дѣлъ, другія же на счетъ городскихъ или квартирныхъ.

Въ 1898 году, кромѣ обыкновенныхъ ремонтныхъ работъ на назначенныя для этой цѣли средства ихъ выше означенныхъ источниковъ, производится ремонтъ казенныхъ зданій, занимаемыхъ Радомскимъ Губернскимъ Правленіемъ и Сандомирскимъ Уѣзднымъ Управленіемъ, перваго на сумму 9670 р. 30 к., и втораго 2000 р. изъ особыхъ кредитовъ, назначенныхъ на эти работы Министерствомъ Внутреннихъ Дѣлъ.

Приходскихъ церквей и молитвенныхъ домовъ всѣхъ вѣроисповѣданій въ 1898 году въ Радомской губерціи состояло:

1. Православныхъ церквей:

въ гор. Радомѣ	1
„ „ Сандомирѣ	1
„ „ Опатовѣ	1

Кромѣ того, въ г. г. Радомѣ, Сташовѣ, Козеницахъ и Конскѣ, гдѣ расположены войска, находятся полковыя церкви.

2. Римско-Католическиѣ:

а) костеловъ приходскихъ	181
б) филиальныхъ и монастырскихъ	17
в) каплицъ	82
г) штатныхъ монастырей: мужскихъ	1
женскихъ	1
	<hr/>
	282

3. Евангелическо-Аугсбургскаго исповѣданія:

кирокъ	2
молитвенныхъ домовъ	13
	<hr/>
	15

4. Еврейскиѣ:

синагогъ	43
молитвенныхъ домовъ	51
	<hr/>
	94

При храмахъ христіанскихъ вѣроисповѣданій, для номѣщенія духовенства и прислуги, находилось домовъ 391.

Церковно-приходскія зданія строятся, содержатся и ремонтируются на счетъ добровольныхъ сборовъ съ прихожанъ, пособій отъ казны, специальныхъ суммъ на сей предметъ, хранящихся въ Радомскомъ Отдѣленіи Государственнаго Банка, и пожертвованій частныхъ лицъ, въ видѣ записей, отказовъ по духовнымъ завѣщаніямъ и т. д.

Въ отчетномъ году разрѣшены слѣдующія болѣе значительныя работы: постройка новаго костела въ гор. Радомѣ на сборъ добровольныхъ пожертвованій въ предѣлахъ Радомской губерніи и расширеніе приходскаго костела въ селѣ Балтовѣ, Илжецкаго уѣзда, на средства прихожанъ.

Дороги, мосты и перевозки.

Пути сообщенія, пролегающіе по Радомской губерніи, подраздѣляются на три группы:

1. Ивангородо-Домбровская желѣзная дорога, проходящая по Радомской губерніи въ двухъ направленіяхъ:

а) отъ станціи Ивангородъ черезъ гор. Радомъ до дер. Бзинь, на протяженіи 85 верстъ

я б) отъ станціи Колюшки, Варшавско-Вѣпской желѣзной дороги черезъ деревню Бзинь до дер. Бодзеховъ, на протяженіи	154½ версть
Всего	239½ версть

Дорога эта открыта для движенія грузовъ и пассажировъ съ 15 января 1885 года.

2. Государственныя шоссе, находящіяся въ вѣдѣніи Правленія Варшавскаго Округа Путей Сообщенія и пролегающія по тремъ направленіямъ:

а) Краковское шоссе—отъ посада Билобржеги до дер. Бзинь, на протяженіи	73,2 версть
б) Радомско-Люблинское шоссе отъ гор. Радома къ лѣвому берегу рѣки Вислы, противъ посада Ново-Александріи, на протяженіи	53,2 „
в) Бзинско-Завихостское отъ дер. Бзинь до п. Завихоста, на протяженіи	87,7 „
Итого	214,1 версть

и 3. Дороги земскія, къ которымъ относятся:

а) Восемь губерскихъ земскихъ 1-го разряда, имѣющихъ протяженія 469½ версть, въ томъ числѣ шоссеванныхъ и частью мощеныхъ 410 вер. и грунтовыхъ 59½ вер., содержимыхъ на счетъ дорожнаго сбора. Кромѣ нихъ къ 1-му разряду земскихъ дорогъ причислено шесть подъѣздныхъ путей къ станціямъ Ивангородо-Домбровской желѣзной дороги, имѣющихъ протяженія 1¼ версты.

б) Шестьдесятъ семь дорогъ уѣздныхъ 2-го разряда, имѣющихъ протяженія 1704 вер., въ томъ числѣ 189 вер. шоссеванныхъ и 1515 вер. грунтовыхъ, содержимыхъ на счетъ такъ называемаго гминой повинности и городскихъ обществъ.

в) Дороги 3-го разряда, т. е. проселочныя и полевыя, содержимыя сельскими обществами и владѣльцами, по землямъ которыхъ онѣ проходятъ.

На всѣхъ перворазрядныхъ дорогахъ находится 308 мостовъ, изъ этого числа 301 мостъ содержится на счетъ земскаго дорожнаго сбора и 7 тарифныхъ мостовъ—на средства владѣльцевъ, пользующихся установленнымъ сборомъ. Кромѣ того, имѣется 9 тарифныхъ мостовъ на дорогахъ II и III разрядовъ.

Перевозовъ черезъ рѣки, протекающія по губерніи находится семь: одинъ черезъ рѣку Пилуцу, при деревнѣ Бялобжеги, въ Опоченскомъ уѣздѣ, съ тарифомъ IV кл., принадлежитъ владѣльцу той же деревни, а остальные шесть находятся на р. Вислѣ: одинъ при дер. Мнишевѣ, Козеницкаго уѣзда, принадлежитъ владѣльцу того же имѣнія, другой на государственной шоссейной дорогѣ, ведущій отъ гор. Радома въ гор. Люблинѣ, состоитъ въ вѣдѣніи Правленія Варшавскаго Округа Путей Сообщенія, третій при Ивангородской крѣпости, содержится на счетъ Инженернаго вѣдомства, четвертый и пятый при посадѣ Завихостѣ, Сандомирскаго уѣзда, принадлежатъ частнымъ владѣльцамъ, а шестой при городѣ Сандомирѣ, съ тарифомъ II класса, установленный для сообщенія пограничныхъ жителей губерніи съ Галиціею, принадлежитъ городу.

На суммы губернскаго дорожнаго сбора произведены въ 1898 г. слѣдующіе расходы:

а) на окончаніе опредѣленныхъ по сметамъ прежнихъ лѣтъ ремонтныхъ работъ на шоссейныхъ дорогахъ 1 го разр.	4937 р. 53 к.
б) на ремонтровку перворазрядныхъ шоссе на всемъ ихъ протяженіи, а также находящихся на нихъ мостовъ и другихъ сооружений	80250 р. 31 к.
в) на устройство шоссейнаго полотна на 7 верстахъ грунтовыхъ дорогъ 1-го р.	16638 р. 78 к.
г) на выдачу пособій гминамъ на ремонтъ мостовъ на дорогахъ 2-го разр.	551 р. 20 к.
д) на содержаніе дорожной службы	17016 р. 84 к.
е) на покупку 2-хъ шоссейныхъ катковъ и новыхъ инструментовъ для дорожныхъ сторожей	4197 р. 83 к.
а) на возвратъ не надлежаще поступившихъ платежей	3 р. 90 к.
Итого	123596 р. 59 к.

А такъ какъ дорожныя средства 1898 г. составляли

152624 р. 87 к.

то къ 1 Января 1899 г. осталось въ наличности

29028 р. 28 к.

ПОЧТА И ТЕЛЕГРАФЪ.

А УЧРЕЖДЕНИЯ.

Почтово-Телеграфныхъ Конторъ		III класса	1
		VI „	7
Почтово-Телеграфныхъ Отдѣленій			5
Почтовыхъ Отдѣленій			19
Телефонныхъ Отдѣленій			1

Личный составъ:

чиновниковъ	74
почталоновъ	41

Почтовыхъ станцій:

безъ лошадей	—
съ лошадьми	19

На почтовыхъ станціяхъ содержится:

лошадей	92
почтарей	48

Отпущено лошадей:

подъ почты	21577
„ эстафеты	—
„ проѣзжающихъ	804

Протяженіе почтовыхъ трактовъ:

железнодорожныхъ	210
шоссейныхъ	366
грунтовыхъ	189½

По назначеннымъ путямъ въ теченіе года пройдено почтами:

по желѣзнымъ дорогамъ	143826
„ шоссейнымъ „	189216
„ грунтовымъ „	50111

Б ФИНАНСОВЫЙ РЕЗУЛЬТАТЪ.

а) Доходъ:

	Рубли	коп.
За почтовые марки	52609	98
„ штемпельные конверты	9984	89
„ бланки для открытыхъ писемъ	14884	30
„ пересылку корреспонденцій, неоплачен- ной штемпелемъ или марками	7271	90

„ периодическія изданія	263	61
„ страхованія	5082	43
„ росписки въ пріемъ на почту корреспонденцій	4286	24
„ эстафеты	2	—
Коммисіонныхъ за корреспонденцію съ наложеннымъ платежемъ	89	33
Сбора за передачу телеграфныхъ депешъ	29085	04
Разные доходы	244	89
	<hr/>	
Всего	123808	58

б) Расходы:

На содержаніе личнаго состава	40352	—
„ хозяйственные расходы	9349	—
„ прогоны за возку почтъ и эстафеть	17774	10
„ леченіе нижнихъ служителей	26	18
„ ремонтъ телеграфныхъ линий и проводовъ	2610	32
Пересылка телеграфной корреспонденціи	1388	07
Привлата на содержаніе лошадей по недо- выручкѣ до опредѣленной нормы дохо- да отъ прогоновъ	4761	92
Разные расходы	60	—
	<hr/>	
Всего	78321	59

Т а м о ж н и.

Въ районѣ Радомской губерніи таможенныхъ учрежденій Радомскаго округа находится два: одно въ гор. Сандомирѣ, а другое въ посадь Завихостѣ, Сандомирскаго уѣзда.

Черезъ Сандомирскую таможенію привезено иностран- ныхъ товаровъ на сумму	31276 р. — к.
черезъ Завихостскую	13726 р. 20 к.
	<hr/>
Всего	45002 р. 20 к.

Сравнительно съ 1897 годомъ (38149 руб.) болѣе на 6853 руб.

Вывезено же русскихъ товаровъ за границу:	
черезъ Сандомирскую таможенію на сумму	402450 р. — к.
„ Завихостскую	167837 р. — к.
	<hr/>
Всего	570287 р. — к.

Въ сравненіи съ 1897 г. болѣе на 72583 руб.

По размѣрамъ ввоза и вывоза послѣдній превышаетъ первый на 52 5285 рублей.

Число лицъ, прослѣдовавшихъ черезъ границу въ означенныхъ таможенныхъ пунктахъ, составляло 53473, а именно:

Названіе таможенъ	Прослѣдовало лицъ		Итого
	Изъ-за границы	За границу	
Сандомирская таможня	17261	19217	36478
Завихостская „	9848	7147	16995
Итого	27109	26364	53473

Сравнительно съ 1897 годомъ (46856) въ отчетномъ году прослѣдовало черезъ границу лицъ болѣе на 6617, а именно:

въѣхало въ наши предѣлы болѣе на 3252 человѣка, выѣхало за границу болѣе на 3365 человѣки.

Радомская Диренція Земскаго Кредитнаго Общества.

Въ Радомской губерніи въ 1898 году находилось 749 имѣній, обремененныхъ ссудою Земскаго Кредитнаго Общества, а именно:

Въ теченіе 1897 года для взысканія недоимочныхъ срочныхъ платежей Радомская Губернская Дирекція назначила въ принудительную продажу 130 имѣній

Оставалось къ 1 января 1898 г. 34 „
—————
 164 имѣній

Число это уменьшилось по случаю уплаты недоимокъ на 115 имѣній

Оставалось къ 1 января 1899 года имѣній, назначенныхъ въ продажу 49 имѣній

Недоимочные платежи, причитающіеся по Радомской губерніи Земскому Кредитному Обществу къ 1 января 1898 года составили общую сумму . . . 224870 р. 98½ к.
 въ теченіе 1898 года прибыло . . . 593524 р. 75 к.
—————
 Итого . . . 818395 р. 73½ к

Въ счетъ означенной суммы по- ступило въ теченіе 1898 года	597209 р. 11 к.
Осталось въ недоимкѣ къ 1 янва- ря 1899 года	221186 р. 62½ к.

Государственные имущества.

I. О состояніи экономическихъ имуществъ.

1. По 1-е января 1899 года въ Радомской губерніи находилось государственныхъ имуществъ 250

Въ отчетномъ году отъ государственныхъ имуществъ и оброчныхъ статей поступило всего 32625 р. 2 к.

въ сравненіи съ 1897 г. болѣе на 5578 р. 20 к.

Земли во всѣхъ этихъ казенныхъ и подуховныхъ имѣніяхъ и оброчныхъ статьяхъ состояло 2599 десятинъ 1853 саж.

Преобладающая система сельскаго хозяйства была трехпольная, но болѣе же крупнымъ статьямъ—многопольная: подати и сборы съ казенныхъ земель и оброчныхъ статей, согласно условіямъ, заключенныхъ съ арендаторами контрактовъ, обязаны были вносить арендаторы въ такомъ количествѣ, какое на каждый годъ устанавливается надлежащими властями.

О недоимкахъ.

Къ 1-му января 1899 года числилось недоимокъ дохода съ имуществъ, состоящихъ въ вѣдѣніи Управленія Государственныхъ Имуществъ 83847 р. 98 коп.

Недоимки эти числятся съ прежнихъ лѣтъ и болѣею частью приняты въ 1885 году отъ Казенной Палаты, вмѣстѣ съ переходомъ изъ ея завѣдыванія имуществъ и къ устраненію оныхъ ежегодно принимаются возможные мѣры.

II. О казенныхъ лѣсахъ.

А) Къ 1 января 1899 года въ Радомской губерніи состояло казенныхъ лѣсовъ 119711,17 дес.

Б) Въ отчетномъ году въ дачахъ лѣсничества Радомской губерніи въ счетъ смѣтнаго назначенія продано и отпущено:

1) строевого и подѣлочнаго лѣса:

хвойныхъ породъ		. . .	127384	штуки
лиственныхъ породъ				
2) дровъ: хвойныхъ породъ		. . .	2930,57	куб. саж.
„ лиственныхъ породъ				
3) хвороста и хмыса разныхъ породъ			2103,65	„ „
4) пней и корней разныхъ породъ			575	„ „
5) дубовой коры			8560	пудовъ

Стоимость всехъ распроданныхъ и отпущенныхъ безплатно лѣсныхъ матеріаловъ составляла сумму 202784 руб. 17 коп.

В) Въ отчетномъ году по лѣсничествамъ Радомской губерніи по смѣтѣ назначено было къ поступленію 372957 рублей.

Дѣйствительно же поступило 702885 руб. 89 коп.

Отпущено лѣсныхъ матеріаловъ для казенныхъ и общественныхъ надобностей безплатно на сумму 9514 р. 87 к.

Итого . 9514 р. 87 к.

Денежное поступленіе отъ лѣсовъ за отчетный годъ увеличилось противъ 1897 г. на 230503 руб. 3 коп., (не считая 9514 руб. 87 коп. за лѣсъ отпущенный безплатно). Противъ оклада, назначеннаго Министерствомъ превышеніе лѣсного дохода оказалось на 329928 руб. 89 коп.

Съ цѣлью предоставленія мѣтному крестьянскому населенію и мѣщанамъ-рольникамъ пріобрѣтенія пужныхъ имъ для собственной надобности лѣсныхъ матеріаловъ изъ первыхъ рукъ, казной продано таковыхъ въ отчетномъ году 48954 дерева на сумму 61387 рублей.

Г) Къ 1 января 1898 года оставалось недоимки 233061 руб. 22 коп.

Въ 1898 году причислено 278 руб. 88 коп., въ счетъ которыхъ:

а) поступило 190609 р. 92 к.
б) сложено по разнымъ причинамъ 25080 р. 87 к.

Къ 1 января 1899 года остается недоимокъ 37857 р. 39 к.
въ томъ числѣ за лѣсонарушенія 13596 р. 92 к.

Д) Съ казенныхъ лѣсовъ и лѣсослужебныхъ усадебъ въ отчетномъ году ассигновано отъ казны на содержаніе гминныхъ управленій и судовъ 6564 руб. 12 коп.

Народная нравственность.

Всѣхъ преступленій въ отчетномъ году было совершено	43915
Осужденныхъ по этимъ преступленіямъ	23080
а) число преступленій по округу Радом- скаго Окружнаго Суда	1644
Осужденныхъ по этимъ преступленіямъ	644
б) число преступленій по Судебно-Ми- ровымъ Округамъ	42271
Осужденныхъ по этимъ преступленіямъ	22436

По сравненіи этихъ данныхъ съ таковыми-же за 1897 годъ, видно, что

	въ 1897 г.	въ 1898 г.
преступленій было:	33945	43915
осужденныхъ „	20969	23080

Слѣдовательно, преступленій въ отчетномъ году было болѣе, въ сравненіи съ 1897 годомъ, на 9970, а осужденныхъ на 2111.

Всѣ преступленія и проступки, имѣвшіе мѣсто въ отчетномъ году по Судебно-Мировымъ округамъ Радомской губерніи, дѣлятся на:

Родъ Преступленій	Число ихъ
Противъ собственности частныхъ лицъ	10800
„ постановленій о повинностяхъ военной службы	120
„ порядка управленія	8262
„ доходовъ казны	254
„ общественнаго благоустройства и благочинія	7851
„ жизни, здоровья, свободы и чести частныхъ лицъ	14932
„ преступленія по службѣ государственной и общественной	52
Итого.	42271

Въ 1898 году въ Радомской губерніи задержано бродягъ и безпаспортныхъ:

а) мѣстныхъ жителей	1325
б) иностранцевъ	88
в) военныхъ дезертировъ	9
г) бродягъ	25

Итого. 1447

По сравненію съ прошлымъ годомъ (1055), въ 1898 году задержано болѣе на 392 чел.

Аресты, тюремные замни и этапы.

Подъ надзоромъ Прокурора Радомскаго Окружнаго Суда въ 1898 году числилось содержащихся подъ стражею 6731 человекъ, въ томъ числѣ 5008 мужчинъ и 1730 женщинъ.

Въ двухъ тюрьмахъ гражданскаго вѣдомства Радомской губерніи содержалось заключенныхъ 1659 человекъ, именно: 1362 муж., 297 женщ. и 53 арестантскихъ дѣтей.

Въ судебныхъ detenціонныхъ арестахъ подъ слѣдствіемъ и полицейскихъ арестахъ по приговорамъ судебныхъ мѣстъ, а также арестованныхъ полиціей, содержалось заключенныхъ 5072, въ томъ числѣ 3639 мужчинъ, 1433 женщины. Такимъ образомъ въ 1898 году содержалось въ тюрьмахъ арестантовъ болѣе, чѣмъ въ 1897 году на 97, въ прочихъ же мѣстахъ заключенія менѣе на 144 человекъ.

Въ Радомской губерніи имѣется 2 тюрьмы, 8 detenціонныхъ арестовъ при Уѣздныхъ Управленіяхъ и полицейскіе аресты городскихъ и гминныхъ управленій.

Пересыльные пункты въ гор. Радомѣ и Сандомирѣ помѣщаются въ городскихъ зданіяхъ, въ гор. Опатовѣ, Островицѣ и Опочкѣ въ частныхъ домахъ.

Продовольствіе арестантовъ, содержащихся въ тюрьмахъ, производилось въ 1898 году съ подряда и стоило казѣ на одного человекъ въ сутки:

По Радомской тюрьмѣ	8,75 коп.
„ Сандомирской „	9,50 коп.

Доходъ отъ арестантскихъ заработковъ, въ томъ числѣ на тюремныхъ фабрикахъ, составлялъ:

по Радомской тюрьмѣ	286 р. 13 к.
„ Сандомирской „	140 р. 83 к.

Всего 426 р. 96 к.

т. е. менѣе въ сравненіи съ 1897 г., на 266 руб. 78 коп.

Заработанная арестантами отъ фабричныхъ издѣлій сумма въ 1898 году составляла 218 руб. 46 коп. Самый большой заработокъ арестантами въ отчетномъ году составилъ въ Радомской тюрьмѣ 3 руб. 49 коп., въ Сандомирской 7 р. 47 коп.

Для пользованія больныхъ арестантовъ при обѣихъ тюрьмахъ имѣются лазареты, подъ наблюденіемъ штатныхъ тюремныхъ врачей и фельдшеровъ.

Заболѣвшихъ разными болѣзнями и пользовавшихся въ тюремныхъ лазаретахъ арестантовъ было 187 человекъ, изъ нихъ:

выздоровѣло	161
умерло	11
осталось больныхъ	15

Стоимость лекарствъ и санитарныхъ принадлежностей составляла 630 руб. 1 коп.

Расходы на наемъ помѣщеній для этапныхъ станцій, кормовое довольствіе пересылавшихся въ 1898 году 1742 чел. арестантовъ, конвоировъ и на другія надобности составляли 2159 р. 78 коп., на пересылку-же арестантовъ и бродягъ внѣ этапныхъ линій, числомъ 2276 человекъ, израсходовано 4018 руб. 26 коп.

Означенные расходы, по сравненіи съ расходами въ 1897 году, увеличились по первой категоріи на 322 руб. 96 коп., а по второй на 132 руб. 12 коп.

П О Ж А Р Ы.

Въ отчетномъ году пожарныхъ случаевъ было въ губерніи 358 (въ городахъ 26 и уѣздахъ 338), причинившихъ убытка взаимному губернскаму страхованію по 1232 недвижимостямъ на сумму 241014 руб. 66 коп. Въ сравненіи съ 1897 годомъ число пожарныхъ случаевъ увеличилось на 55, сгорѣвшихъ строеній на 12, а убытка увеличилось на 67997 руб. 35 коп.

Наибольшее количество пожарныхъ случаевъ падаетъ на лѣтніе (124) и весенніе мѣсяцы (104), затѣмъ на осенніе (85) и на зимніе (45).

Причины пожаровъ, на сколько онѣ могли быть выяснены произведенными дознаніями, были:

отъ молніи	52
„ дурного устройства печей и трубъ	23
„ неосторожности	46
„ поджоговъ	43
„ другихъ причинъ	194

Кромѣ общественаго пожарнаго обоза, существующаго въ городахъ и посадахъ, владѣльцы недвижимостей во всѣхъ населенныхъ мѣстностяхъ губерніи содержатъ пожарныя орудія, какъ напр.: багры, лѣтницы, бочки съ водою, топоры и проч., по особымъ росписаніямъ городскихъ и гминныхъ управленій, и съ ними являются на пожаръ.

Организованныя пожарныя команды существуютъ изъ охотниковъ только въ г.г. Радомѣ (съ 1 іюля 1878 г.) и Сандомирѣ (съ 29 января 1881 года).



IV.

Народное здравіе и общественное призрѣніе.

а) Врачи.

Медицинская часть въ Радомской губерніи находится въ завѣдываніи Врачебнаго Отдѣленія Губернскаго Правленія. Отдѣленіе это состоитъ изъ Медицинскаго Инспектора, Фармацевтическаго Ассесора, Секретаря и чиновника для письма.

Въ 1898 году состояло въ губерніи:

врачей	73
фельдшеровъ	175
акушеровъ	10
повивальныхъ сельскихъ бабокъ	35
дантистовъ	3

Для огражденія мѣстныхъ жителей, а равно войскъ расположенныхъ въ губерніи отъ сифилистической и венерической болѣзни, образованы были по всемъ уѣзднымъ городамъ и посадамъ, гдѣ квартируютъ войска, медико-полицейскіе Комитеты, состоящіе въ вѣдѣніи Врачебнаго Отдѣленія. Комитеты эти принимали мѣры противъ распространенія сифилиса и имѣли врачебно-полицейскій надзоръ за публичными женщинами и тайными проститутками.

Медицинскій осмотръ публичныхъ и подозрительныхъ женщинъ производился два раза въ недѣлю.

Женщинъ, занимающихся проституціею, считалось по спискамъ въ губерніи 279

Врачебно-полицейскихъ осмотровъ было сдѣлано въ отчетномъ году, считая и тѣ, которые производились въ полицейскихъ арестахъ, на фабрикахъ и заводахъ и проч. мѣстахъ, а именно было осмотрено:

мужчинъ	912
женщинъ	454
Итого	<u>1366</u>

При этихъ осмотрахъ найдено зараженныхъ сифилисомъ и венерическою болѣзью:

мужчинъ	88
женщинъ	122
Итого	<u>210</u>

При призывѣ новобранцевъ въ военную службу уѣздные и городовые врачи въ уѣздахъ, Медицинскій же инспекторъ въ Губернскомъ по военной повинности Присутствіи, производили осмотръ призывныхъ, подлежащихъ приему въ военную службу.

Испытанію было подвергнуто въ 1898 году всего 323 призывныхъ:

христіанъ	169
евреевъ	154

А П Т Е К И.

Казенныхъ аптекъ въ губерніи нѣтъ,—аптекъ, принадлежащихъ частнымъ лицамъ было:

нормальныхъ	30
сельскихъ	14
Итого	<u>44</u>

Во всѣхъ аптекахъ Радомской губерніи состояло:

провизоровъ	43
аптекарьскихъ помощниковъ	16
учениковъ	10

Общее число рецептовъ, поступившихъ въ 44 аптеки въ теченіе отчетнаго года, было 122915.

Денежнаго оборота было:

по рецептамъ	57823 р. 51 к.
по ручной продажѣ	62250 р. 58 к.
Итого	<u>120074 р. 09 к.</u>

Оптовыхъ складовъ аптечныхъ и красильныхъ матеріаловъ семь, а именно: три въ городѣ Радомѣ, одинъ въ городѣ Островцѣ, одинъ въ городѣ Сташовѣ, одинъ въ городѣ Сандомирѣ и одинъ въ городѣ Конскѣ.

Въ теченіе отчетнаго года Губернскимъ Медицинскимъ Инспекторомъ были произведены осмотры аптекъ, складовъ аптечныхъ и красильныхъ матеріаловъ, больницъ, тюремъ и заведеній газовыхъ водъ,—з мѣсячные нѣкоторые незначительные недостатки и упущенія немедленно были устранены и исправлены.

Врачебнымъ Отдѣленіемъ выдано было 2-мъ кандидатамъ свидѣтельства на званіе аптекарскихъ учениковъ, окончившихъ четырехъ—классный курсъ гимназій или прогимназій.

Больницы.

Въ вѣдѣніи Радомскаго Губернскаго Совѣта Общественнаго Призрѣнія состояло шесть больницъ, а именно:

- 1) Св. Казимира въ гор. Радомѣ на 60 кроватей
- 2) Еврейская въ городѣ Радомѣ „ 20 „
- 3) Св. Духа въ городѣ Сандомирѣ „ 50 „
- 4) Св. Леона въ городѣ Опатовѣ „ 28 „
- 5) Св. Владислава въ гор. Опочинѣ „ 28 „
- 6) Св. Адама въ городѣ Сташовѣ „ 25 „

Итого 211 кроватей

Въ означенныя больницы принимаются на леченіе больные со всеми наружными и внутренними болѣзнями, за исключеніемъ умалишенныхъ, которые отправляются въ специальное для душевно больныхъ заведеніе въ Творкахъ, Варшавской губерніи.

Сумма капиталовъ, принадлежащая больницамъ слѣдующая:

Наименованіе больницъ	Въ Кассѣ Государственнаго Банка		На ипотекахъ		Наличными	
	Рубл.	Копѣйки	Рубл.	Копѣйки	Рубл.	Копѣйки
Радомская Св. Казимира	16550	—	2455	—	15738	14
„ Еврейская	20350	—	3000	—	222	55
Сандомирская Св. Духа	37762	96	2415	—	929	57
Опочинская Св. Владислава . . .	20918	4	—	—	1131	53
Опатовская Св. Леона	11712	72	750	—	1058	48½

Стаповская Св. Адама	—	—	13846	56	234	74
Итого	107293	72	22466	56	19315	1½

Насильственные смерти.

Жертвъ насильственной и случайной смерти, какъ видно изъ вѣдомости № 11, было въ 1898 году 268, въ томъ числѣ 186 мужчинъ и 82 женщинъ, а именно:

Дѣтубійствъ	11
Смертубійствъ	12
Самоубійствъ	15
Скоронастижно умершихъ	58
Погибшихъ отъ случайныхъ смертей	156
Найдено мертвыхъ тѣлъ	16
	268

Богадѣльни.

Въ вѣдѣнн Губернскаго и Уѣздныхъ Совѣтовъ Общественнаго Призрѣнн находилось шесть домовъ призрѣнн, а именно: два въ гор. Радомѣ, два въ гор. Саудомирѣ, одинъ въ гор. Опочнѣ и одинъ въ г. Становѣ. Радомскій домъ призрѣнн помѣщается въ собственномъ зданн, построенномъ въ 1875 году; въ отчетномъ году въ немъ призрѣвалось 22 лица. Другой домъ призрѣнн открытъ въ 1879 году Радомскимъ Благотворительнымъ Обществомъ и помѣщается въ пріобрѣтенномъ послѣднимъ за сумму 3750 руб. въ 1882 году каменномъ домѣ; въ немъ призрѣвалось въ отчетномъ году 68 лицъ. Домъ призрѣнн въ гор. Саудомирѣ существуетъ при больницѣ Св. Духа и призрѣваемые въ немъ пользуются изъ больничныхъ суммъ, а другой состоитъ въ приходѣ Св. Павла и располагаетъ незначительными средствами. Домъ призрѣнн въ г. Опочнѣ помѣщается въ собственномъ зданн и пользуется тоже очень незначительнымъ доходомъ. Домъ призрѣнн въ гор. Становѣ помѣщается въ собственномъ каменномъ домѣ, отстроенномъ послѣ пожара въ 1882 году.

Приходы и расходы суммъ благотворительныхъ заведенн въ отчетномъ году показаны въ слѣдующей таблицѣ:

Название заведений	Въ 1898 г. поступило		Переходо- вно		Осталось въ 1 Января 1899 г.	
	Рубли и копейки					
Главный домъ прирѣнія въ г. Радомѣ . . .	2459	91	1896	77	563	14
Домъ Прирѣнія въ г. Опочинѣ	960	95	410	15	550	80
„ „ при Сандомирской боль- ницѣ *)	—	—	—	—	—	—
„ „ Св. Пчела въ гор. Сандо- мирѣ *)	—	—	—	—	—	—
„ „ въ г. Станевѣ Сандомир- уѣзда	977	87	616	98½	360	47½
Итого	4398	73	2923	90½	1474	82½

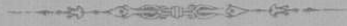
На содержаніе этихъ домовъ прирѣнія, какъ равно и на устройство ихъ, имѣются капиталы, хранящіеся въ Варшавской Конторѣ и Радомскомъ Отдѣленіи Государственнаго Банка и въ ипотечномъ обезпеченіи; означенныхъ капиталовъ состоитъ:

Название заведений	Въ Варшав- ской Конто- рѣ Государ- ственнаго Банка		На ипоте- кахъ	
	Рубли и копейки			
Главный домъ Прирѣнія въ городѣ Радомѣ (**).	13000	—	300	—
Домъ Прирѣнія въ г. Опочинѣ	1750	—	—	—
„ „ „ Становѣ	2292	99	559	80
„ „ „ Конскѣ	366	78	—	—
„ „ „ Шидловѣ	6532	9	—	—
„ „ „ Пржедборжѣ	3257	80	—	—
„ „ „ Козеницахъ	6993	12	—	—
„ „ „ Опатовѣ	1627	25	—	—
Еврейскій въ г. Радомѣ (**).	16349	94	—	—
„ „ и Лисскѣ	843	93	—	—
„ „ г. Опатовѣ	100	—	—	—
Итого	53113	90	859	80

*) Оборота суммъ дома прирѣнія въ гор. Сандомирѣ входятъ въ общую сумму доходовъ и расходовъ Сандомирской больницы Св. Духа, въ виду неразрѣннаго существованія этихъ заведеній

**.) Хранятся въ Радомскомъ Отдѣленіи Государственнаго Банка.

Во всѣхъ домахъ призрѣнія для престарѣлыхъ въ отчетномъ году находилось 68 лицъ обоюго пола. Кроме того, въ вѣдѣніи Губернскаго Совѣта состоитъ богадѣльня въ сел. Рожки, Сандомирскаго уѣзда, завѣщанная Графомъ Перигриномъ Лянцкоронскимъ, для содержанія шести стипендіатовъ изъ бѣднѣйшихъ семействъ. Стипендіаты эти, кромѣ ежегоднаго пособия по 150 руб. изъ доходовъ этой богадѣльни, пользуются помещеніемъ въ построенныхъ для нихъ трехъ отдѣльныхъ каменныхъ домахъ и огородомъ, пространствомъ въ одинъ моргъ для ваядаго.



V.

Народное просвѣщеніе

Учебныя заведенія.

Въ отчетномъ году, какъ видно изъ вѣдомости № 14, всѣхъ учебныхъ заведеній въ губерніи числилось 453, а учащихся въ нихъ 22920, въ томъ числѣ 16833 мужскаго и 6087 женскаго пола.

Изъ общаго числа учебныхъ заведеній было: 1 мужская 8-ми классная гимназія, 1 мужская прогимназія, 1 женская прогимназія, 1 учительская семинарія и образцовое при ней училище, 1 духовная (римско-католическая) семинарія, 12 частныхъ учебныхъ заведеній, въ числѣ ихъ 1 еврейское двухклассное училище, 16 воскресныхъ ремесленныхъ училищъ, 6 двухклассныхъ начальныхъ училищъ, 151 одноклассныхъ начальныхъ училищъ, 17 евангелическихъ канторовъ и 244 еврейскихъ хедера.

Учащіеся въ 1898 году по вѣроисповѣданіямъ и словіямъ распредѣляются слѣдующимъ образомъ:

НАЗВАНІЕ УЧЕБНЫХЪ ЗАВЕДЕНІЙ	Православныхъ	Католиковъ	Лютеранъ	Другихъ исповѣданій	И Т О Г О	Дети дворянъ и чиновниковъ	Духовнаго званія	Городскихъ сосл.	Сельскихъ сосл.	Иностранцевъ	И Т О Г О
Въ Радомской мужской гимназіи . . .	96	473	7	32	608	370	8	221	9	—	608
„ „ „ женской „ . . .	81	216	6	22	325	222	5	92	5	1	325
„ Сандомирской мужской прогимназіи .	14	171	3	12	200	65	4	91	40	—	200
„ „ „ женской „ . . .	12	41	—	9	62	17	2	43	—	—	62
„ Солецкой учительской семинаріи . .	10	69	—	—	79	—	—	2	77	—	79
„ Солецкомъ образц. нач. училищѣ . .	1	59	—	—	60	—	—	8	52	—	60
„ Сандомир. Р.-К. Духовн. семинаріи .	—	66	—	—	66	19	—	49	7	—	66
„ Начальныхъ училищъ	207	13906	80	815	15088	147	—	6972	7859	30	15008
„ Канторатахъ Евангелич. приходоѡ . .	—	—	536	—	536	—	—	—	536	—	536
„ Воскресно-Ремеслен. училищъ . . .	—	499	—	—	499	—	—	249	160	—	499
„ Частныхъ учебныхъ заведеній . . .	17	461	11	5078	5567	170	—	2238	156	3	5567
Итого	438	15871	643	5968	22920	1001	19	12965	8901	34	22920

По сравненіи съ предшествовавшемъ годомъ, число учебныхъ заведеній увеличилось на 17, а учащихся на 722.

Въ отчетномъ году открыто пять новыхъ казенныхъ однокласныхъ начальныхъ училищъ, изъ нихъ четыре гминныхъ, съ содержаніемъ по 395 руб. въ годъ,—два въ Козеницкомъ уѣздѣ, одно въ Опатовскомъ уѣздѣ и одно въ Конскомъ уѣздѣ и при Островецкихъ горныхъ заводахъ, Опатовскаго уѣзда, сельское женское, съ двумя учительницами, съ содержаніемъ, кромѣ помѣщенія, по 1000 руб. въ годъ.

Одноклассное мужское училище въ горъ Шидловцѣ, Конскаго уѣзда, преобразовано въ двухклассное, съ увеличеніемъ содержанія съ 348 руб. 86 коп. до 1061 руб. 81 коп.

Двухклассное общее сельское начальное училище при Островецкихъ горныхъ заводахъ переименовано въ мужское и при немъ учреждена должность 3-го учителя съ содержаніемъ въ 500 руб. въ годъ.

Учреждены также должности: 2-го учителя при Радомскомъ 2-омъ однокласномъ мужскомъ начальномъ училищѣ и 4-й учительницы при Радомскомъ двухклассномъ женскомъ училищѣ, съ содержаніемъ по 300 руб. въ годъ.

Преобразованы изъ сельскихъ въ гминныя общія начальныя училища, съ увеличеніемъ штатовъ,—два въ Опатовскомъ, одно въ Сандомирскомъ и одно въ Радомскомъ уѣздахъ.

Кромѣ того въ отчетномъ году состоялись приговоры объ учрежденіи однокласныхъ гминныхъ начальныхъ общихъ училищъ на средства жителей, съ содержаніемъ, кромѣ помѣщенія, по 395 руб. въ годъ: въ Опатовскомъ уѣздѣ 2 и въ Конскомъ уѣздѣ 1 и съ пособіемъ отъ казны въ половинномъ размѣрѣ, т. е. по 197 руб. 50 коп. въ годъ: въ Радомскомъ уѣздѣ 5, въ Козеницкомъ уѣздѣ 1, въ Опатовскомъ уѣздѣ 1 и въ Сандомирскомъ уѣздѣ 3.

Бывшія временно закрытыми Васневское и Мишевское училища,—первое съ 1885 г., а послѣднее съ 1886 г. за неимѣніемъ средствъ на ихъ содержаніе, вовсе закрыты; а въ Ляскомъ, Козеницкаго уѣзда и Суховольскомъ, Сандомирскаго уѣзда, училищахъ ученіе не производилось, по случаю постройки новыхъ школьныхъ зданій, взамѣнъ пришедшихъ въ ветхость старыхъ.

Источники содержания начальных училищъ.

Наименованіе училищъ	Цѣль Государственнаго Казначейства	Цѣль городскихъ кассъ	Цѣль поселенскихъ кассъ	Цѣль складокъ отъ учивающаго общества	Цѣль приходскихъ Евангелич. кассъ	Цѣль складокъ отъ ремесленниковъ	Цѣль процентовъ отъ капиталовъ	Цѣль пособій отъ грав. общ. и друг. и отъ платы за уч.	Цѣль беззаконныя по отбытку на деньги	В С Е Г О							
	Р у б л и и к о п ѣ й к и																
Городскія:																	
двухклассныя:																	
мужскія	224	1477	14 ¹ / ₂	—	2191	56 ¹ / ₂	—	—	312	60	4205	31					
женскія	—	—	—	—	2142	—	—	—	100	—	2302	—					
одноклассныя:																	
мужскія	360	22	2333	31	—	3389	46	—	129	4	295	—	65	7	13		
женскія	356	—	1713	54	—	3762	64	—	—	—	343	—	—	—	6175	18	
общія	—	—	—	—	—	1689	15	60	—	—	43	—	—	—	1792	15	
На воз. законоуч.	250	—	—	—	—	658	—	—	—	60	—	—	—	—	968	—	
Сельскія:																	
двухклассныя:																	
мужскія	—	—	—	—	—	1370	—	—	—	—	—	—	—	—	1370	—	
общія	—	—	—	329	—	300	—	—	—	—	—	—	—	—	629	—	
одноклассныя:																	
мужскія	—	—	—	61	—	271	49 ¹ / ₂	—	—	—	—	—	—	—	332	49 ¹ / ₂	
женскія	—	—	—	245	—	1900	—	—	—	—	30	—	—	—	1275	—	
общія	500	—	—	1288	81	3165	84 ¹ / ₂	—	—	1615	72	485	81	—	3554	18 ¹ / ₂	
На пособия	1000	—	—	—	—	—	—	—	—	—	—	—	—	—	1000	—	
Воскресно-ремес- ленные училища	45	120	—	—	—	410	5	—	—	435	—	—	—	—	1010	5	
Итого	2735	22	5643	49¹/₂	1523	81	48839	20¹/₂	60	435	1804	86	1669	41	63111	50	

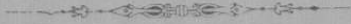
Ученыя общества, музеи, библіотени, нижные магазины
и лавки, типографіи, литографіи и фотографіи.

Ученыхъ обществъ и музеевъ въ Радомской губерніи нѣтъ. Библіотекъ для чтенія имѣется 3, изъ нихъ 2 въ г. Радомѣ, и 1 въ г. Сандомирѣ; при двухъ изъ нихъ находится книжныя лавки, одна библіотека въ г. Радомѣ бесплатная для немущихъ жителей. Кромѣ этихъ библіотекъ, принадлежащихъ частнымъ лицамъ, имѣются библіотеки полковыя, при общественныхъ собраніяхъ г.г. Радома и Сандомира и при учебныхъ заведеніяхъ. Въ фундаментальной библіотекѣ при Радомской мужской гимназіи къ 1-му января 1899 года состояло 6396 названій въ 16372 томахъ, на сумму 23410 р. 66¹/₂ коп., а въ ученической библіотекѣ 2260 названій въ 3232 томахъ, на сумму 2703 р. 29 к. Въ фундаментальной библіотекѣ при Сандомирской мужской прогимназіи находится 1511 названій въ 4043 томахъ на сумму 6259 р. 92¹/₂ к., а въ ученической 571 названіе въ 1476 томахъ на сумму 1118 р. 40 к. При тѣхъ-же заведеніяхъ находится физическіе кабинеты, а при Радомской мужской гимназіи, кромѣ того, имѣется метеорологическая станція, причисленная Главною С. Петербургскою Обсерваторіею къ станціямъ 1 класса 2-го разряда.

Книжныхъ магазиновъ и лавокъ насчитывается въ губерніи 10, изъ коихъ въ г. Радомѣ 8.

Типографій находится 2—всѣ въ г. Радомѣ и столько-же литографій. Кромѣ того, имѣются литографскіе ставки при штабахъ войскъ и Управленіяхъ Воинскихъ Начальствовъ.

Фотографическихъ заведеній въ губерніи 4—два въ г. Радомѣ, 1 въ г. Сандомирѣ и 1 въ г. Конскѣ.



VI.

Свѣдѣнія о ходѣ крестьянскаго дѣла въ Радомской губерніи за 1898 годъ.

Подъ дѣйствіе ВЫСОЧАЙШИХЪ Указовъ 19-го Февраля 1864 года и 28 Октября 1866 года подошло въ Радомской губерніи 2614 селеній, посадовъ и городовъ съ 74675 усадьбами и 427391 десятиной 845 кв. саж. земли, причемъ 30349 усадьбамъ признаны по ликвидаціоннымъ табелямъ и даннымъ права на сервитуты, въ томъ числѣ на одинъ пастбищный 5119, на одинъ лѣсной 3245 и на пастбищный и лѣсной 21985 усадьбамъ.

а) По измѣренію и отграниченію крестьянскихъ земель:

Измѣрене и отграниченіе крестьянскихъ земель согласно межевымъ правиламъ 9 апрѣля 1891 года, производится 7 ю состоящими при Губернскомъ Присутствіи штатными землебрами. Къ 1 января 1899 года окончательно произведено измѣреній по 941 селенію, пространствомъ въ 172793 дес. 2010 кв. саж., затѣмъ остается къ измѣренію 1623 селенія съ надѣломъ 254597 дес. 1235 кв. саж.

б) По спорамъ о границахъ крестьянскихъ земель:

Дѣлъ по спорамъ о границахъ крестьянскихъ земель было въ производствѣ въ 1898 году:

1. У Коммисаровъ.

Оставалось неразрѣшенныхъ съ прежнихъ лѣтъ	151
Возникло въ 1898 году	306
	Итого 457
Изъ нихъ разрѣшено въ 1898 г.	334
Затѣмъ къ 1 Января 1899 г. осталось неразрѣшенныхъ	123

2. *Въ Губернскомъ Присутствіи.*

Оставалось неразрѣшенныхъ съ прежнихъ лѣтъ	24
Поступило	50
Итого	<u>74</u>

в) Обь опредѣленіи точнаго размѣра сервитутовъ.

Въ теченіе 1898 года постановлено Коммисарами рѣшеній обь опредѣленіи точнаго размѣра сервитутовъ 1

Апелляціонныхъ жалобъ на рѣшенія Коммисаровъ по дѣламъ сего рода въ Губернскомъ Присутствіи оставалось неразрѣшенныхъ 2

Поступило въ теченіе года —

Изъ нихъ разрѣшено въ 1898 году 1

Осталось неразрѣшенныхъ 1

г) О замѣнѣ сервитутовъ по добровольнымъ сдѣлкамъ.

По ликвидаціоннымъ табелямъ и даннымъ за крестьянами признаны права на сервитуты: пастбищный 27104 усадьбамъ и лѣсной 25230 усадьбамъ. Изъ этого числа по добровольнымъ соглашеніямъ, заключеннымъ сторонами и засвидѣтельствованнымъ Коммисарами по конецъ 1898 года, крестьяне отказались отъ правъ на пастбищный сервитутъ 19328
въ томъ числѣ въ отчетномъ году 280

На лѣсной сервитутъ 19693
въ томъ числѣ въ отчетомъ году 188

Затѣмъ осталось съ правомъ на сервитуты; пастбищный 7776 усадбъ, т. е. 28²/₃%, и на лѣсной 5537 усадбъ, т. е. 21¹/₂% общаго числа усадбъ, получившихъ право на оныя.

д) О нарушеніи и превышеніи правъ на сервитуты.

Заявленій сторонъ о нарушеніи и превышеніи правъ на сервитуты оставалось у Коммисаровъ къ началу отчетнаго года 47

Въ 1898 году поступило 111

Итого предетояло разрѣшить 158

Изъ нихъ разрѣшено Коммисарами 101

Затѣмъ осталось неразрѣшенныхъ 57

Апелляціонныхъ жалобъ на рѣшеніе Комми- саровъ по дѣламъ сего рода оставалось въ Губерн- скомъ Присутствіи къ началу отчетнаго года . . .	9
Всего предстояло разрѣшить	29
Всего предстояло разрѣшить	38
Изъ сего числа разрѣшено въ 1898 году . . .	34
Осталось неразрѣшенныхъ	4

**е) По разверстанію черезполосныхъ земель и раздѣлу
общихъ пастбищъ.**

Изъ проектовъ разверстанія черезполосныхъ земель
и раздѣла общихъ пастбищъ къ концу 1897 года оста-
валось неразрѣшенныхъ Коммисарами

1
Въ теченіе 1898 года новыхъ проектовъ пред-
ставлено —

Изъ означенныхъ проектовъ въ отчетномъ го-
ду рассмотрѣно и повѣрено Коммисарами

1
Затѣмъ осталось неразматрѣнныхъ —

Въ Губернскомъ Присутствіи осталось къ
концу 1897 года:

Проектовъ, по коимъ не постановлено рѣшеній
объ исправленіи табелей и данныхъ

2
Со времени изданія ВЫСОЧАЙШЕ утверж-
денныхъ 29 Декабря 1875 года правилъ всего по
губерніи было представлено проектовъ

113
Изъ сего числа утверждено

42
„ „ „ введено въ дѣйствіе

27
На основаніи введенныхъ въ дѣйствіе проектовъ
общее пространство въ губерніи черезполосной земли
составляло 10 дес. 436 кв. саж., которое и отведено въ
собственность крестьянъ.

Общее пространство раздѣленныхъ общихъ паст-
бищъ составляло 1877 дес. 977 кв. саж., изъ коихъ ото-
шло въ собственность крестьянъ 1112 дес. 1886 кв. саж.

**ж) Обь устройствѣ лѣсовъ, обремененныхъ крестьян-
скими сервитутами.**

Къ 1 января 1898 г. оставалось въ производствѣ
Коммисаровъ плановъ

2
Въ 1898 году представлено Коммисарамъ пла-
новъ

1
Изъ сего числа повѣрено на мѣстѣ

3

Къ 1 января 1899 года осталось въ производствѣ	—
Къ концу 1897 г въ производствѣ Губернскаго Присутствія оставалось неразмотрѣнныхъ лѣсохозяйственныхъ плановъ	22
Въ 1898 году поступило отъ Комиссаровъ повѣренныхъ ими плановъ	3
Со времени изданія закона 31 декабря 1875 года утверждено б. Временной Комиссіей и Земскимъ Отдѣломъ плановъ	106
Отказано въ утвержденіи	40
Введено въ дѣйствіе	74
Постановлено рѣшеній объ исправленіи ликвидационныхъ таблицъ и данныхъ по селеніямъ, пользующимся сервитутами въ устраиваемыхъ лѣсахъ	134

з) Обь исправленіи ошибокъ, вкравшихся въ ликвидационныя таблицы и данныя.

Дѣлъ объ ошибкахъ, вкравшихся въ ликвидационныя таблицы и данныя, къ концу 1897 года оставалось въ производствѣ Комиссаровъ	36
Возникло въ 1898 году	74
Итого предстояло размотрѣть	110
Изъ сего числа размотрѣно съ постановленіемъ рѣшеній или составленіемъ протоколовъ разслѣдованія	88
Затѣмъ осталось неразмотрѣнныхъ дѣлъ на 1899 годъ	22
Въ Губернскомъ Присутствіи оставалось неразрѣшенныхъ къ концу 1897 года дѣлъ	25
Въ 1898 году поступило	60
Итого	85
Изъ сего числа разрѣшено въ 1898 г.	57
Осталось неразрѣшенныхъ на 1899 г.	28

и) О ссудо-сберегательныхъ кассахъ.

Въ Радомской губерціи къ 1 января 1899 года состояло сельскихъ ссудо-сберегательныхъ кассъ 146.

Изъ числа этихъ кассъ: 26 открыты на Правительственный капиталъ, 44 на прибыли отъ оборотовъ кассъ,

дѣйствовавшихъ на средства Правительства, и 76—на общественныя средства.

Основной капиталъ всѣхъ 146 кассъ составляетъ 124475 руб. 37 коп., чистой прибыли получено кассами въ 1898 году 69535 руб. 2 коп.

i) По дѣламъ, возбуждаемымъ Коммисарами на основаніи **ВЫСОЧАЙШАГО** повелѣнія 6 августа 1876 года.

Въ теченіе 1898 года предстоило возбудить въ Судяхъ исковъ	33
Изъ сего числа возбуждено исковъ	25
Прекращено производствомъ дѣлъ за переходомъ усадьбъ въ собственность крестьянъ	1
Осталось къ 1 января 1899 года дѣлъ	7

ВѢДОМОСТЬ

о посѣвѣ и урожаѣ хлѣба въ Радомской губерніи
за 1898 годъ.

У Б З Д Ы

П о с ъ я н о

		Озимой пше- ницы	Р ж и	Яровой пше- ницы	О в с а
1. Радомскій . . .	На земляхъ владѣльческихъ . . .	5200	18710	—	13500
	„ „ крестьянскихъ . . .	2790	23900	—	14720
	„ „ город. и др. . .	410	1092	—	1450
	Итого . . .	8400	43702	—	29670
2. Козеницкій . . .	На земляхъ владѣльческихъ . . .	1864	9118	—	6263½
	„ „ крестьянскихъ . . .	1997	2177	15	13894
	„ „ город. и др. . .	184	1824	4	1629
	Итого . . .	4045	32714	19	21786½
3. Илжецкій . . .	На земляхъ владѣльческихъ . . .	2715	6946	5	6642
	„ „ крестьянскихъ . . .	2104	23113	3	17100
	„ „ город. и др. . .	517	3199	—	2577
	Итого . . .	5336	33258	8	26319
4. Опатовскій . . .	На земляхъ владѣльческихъ . . .	6786	6958	10	10502
	„ „ крестьянскихъ . . .	3017	10026	59	12665
	„ „ город. и др. . .	258	1390	8	1811
	Итого . . .	10061	18374	77	24978
5. Сандомирскій . . .	На земляхъ владѣльческихъ . . .	5370	4301	2	7703
	„ „ крестьянскихъ . . .	2111	6523	39	7416
	„ „ город. и др. . .	543	974	—	1010
	Итого . . .	8024	11798	41	16129
6. Ковскій . . .	На земляхъ владѣльческихъ . . .	13111½	4220	14	3902
	„ „ крестьянскихъ . . .	1470	12235	80	8373
	„ „ город. и др. . .	154	1315	—	1521
	Итого . . .	2935½	17770	94	13796
7. Опоченскій . . .	На земляхъ владѣльческихъ . . .	2564	9530	—	6901
	„ „ крестьянскихъ . . .	1140	16046	—	8743
	„ „ город. и др. . .	271	1343	—	1136
	Итого . . .	3975	26919	—	16780
Всего въ губерніи.	На земляхъ владѣльческихъ . . .	25810½	59783	31	55413½
	„ „ крестьянскихъ . . .	14629	113615	196	82911
	„ „ город. и др. . .	2337	11137	12	11134
	Итого . . .	42776½	184535	239	149458½

34/хл.
 Владѣль. 180.828
 Кресть. 276.641

четвертей

Снято четвертей

Ячменя	Гречихи	Остальных яровых хлб-бовь	Картофеля	Озимой пше-пшца	Р ж и	Яровой пше-пшца	О в с я	Ячменя	Гречихи	Остальных яровых хлб-бовь	Картофеля
4500	450	5051	28214	26000	93550	—	54000	18000	1800	20204	169284
5052	1020	4410	52730	13050	<u>119500</u>	—	<u>58880</u>	<u>20208</u>	<u>4080</u>	<u>17640</u>	<u>316380</u>
280	62	320	2996	2050	5460	—	5800	1120	246	1280	17976
9832	1532	9781	83940	42000	218510	—	118680	39328	6128	39124	503640
2297 1/2	506 1/2	1585	14056	8894	38969	—	33805	10848	1865	8312	87006
5241	1702 1/2	3318	44026	10740	98473	60	76958	27170 1/2	6009 1/2	17248	263231
527	103	175	2649	1102	10234	32	10399	3727	447	757	15071
8065 1/2	2312	5078	60731	20736	147676	92	121162	41745 1/2	8321 1/2	26317	365308
3736	572	2147	18713	14045	29800	15	39892	18135	2262	11167	97965
9269	1913	854	67381	10568	102331	12	101503	46695	6851	20881	345195
1198	242	428	6919	1943	13979	—	14546	5530	1004	2293	36787
14203	2727	6429	93013	26556	146110	27	155941	70360	10117	34341	479947
4308	47	2360	25344	37683	38480	40	66431	19358	92	15474	196051
7517	217	1881	42896	16001	52998	310	71365	29481	531	10681	273875
583	36	305	5053	1534	5936	40	10668	2881	70	1811	30511
12408	300	4546	73293	55218	97414	390	148464	51720	693	27966	500437
3879	9	2520	20724	26850	25806	8	53921	25214	36	27720	165792
4476	34	1531	29699	10555	39138	156	51912	29094	136	16841	237592
1229	18	4472	4382	2715	5844	—	7070	7989	72	49192	35056
9584	61	8523	54805	40120	70788	164	112903	62297	244	93753	438440
1217	194	887	9413	5250	15198	70	15897	3904	682	2798	58419
2958	908	1675	47695	5859	40295	425	34433	14796	2680	5914	234335
605	27	165	3028	862	6337	—	7641	2402	126	574	14914
4780	1129	2727	60136	11971	61830	495	57971	21102	3488	9286	307668
1554	283	1689	15609	12381	45748	—	29529	6301	1272	7873	92257
4650	895	2769	48298	6600	72740	—	46345	17154	3496	11903	235533
443	54	148	5087	1177	6232	—	5463	1484	176	804	26356
6647	1232	4606	68994	20158	124720	—	81337	24939	4944	20580	354146
21491 1/2	2061 1/2	16239	132073	131103	287551	133	293475	101760 1/2	8009	93548	866774
39163	6689 1/2	19438	332725	74273	525475	963	441396	184598	23783 1/2	101108	1896341
4865	542	6013	30114	11383	142261	72	61587	25133	2141	56711	176671
65519 1/2	9293	41690	494912	216759	955287	1168	796458	311491 1/2	33933 1/2	251367	2939786

215,579
1.357,596

ВѢДОМОСТЬ

о фабрикахъ и заводахъ по Радомской губерніи
за 1898 годъ.

РОДЪ ФАБРИКЪ и ЗАВОДОВЪ	Губернскій гор. Радомъ		Уѣздъ Радомскій		Уѣздъ Козеницкій		Уѣздъ Илжецкій					
	Число фабр. и завод.	Сумма производит.	Число рабочихъ	Число фабрикъ	Сумма производит.	Число рабочихъ	Число фабрикъ	Сумма производит.	Число рабочихъ			
										Число фабрикъ	Сумма производит.	Число рабочихъ
Желѣзо-дѣл. чугуноил. заводовъ	—	—	—	—	—	—	—	2	569436	95		
Пузыриновскихъ заводовъ	—	—	—	—	—	—	—	1	618760	135		
Американскихъ и паровыхъ мельницъ	1	35033	10	1	150000	78	4	82000	11	1196482	79	
Секлосахарныхъ заводовъ	—	—	—	—	—	—	—	—	—	—		
Мельницъ для краки	—	—	—	1	2500	14	—	—	—	—		
Кожевенныхъ заводовъ	5	391513	227	10	451000	88	8	31365	37	6	4000	37
Льсопиленъ	—	—	—	—	—	—	—	—	6	56955	29	
Пиво-медоваренныхъ заводовъ	3	53656	27	3	10240	14	2	22000	14	—	—	
Кирпичныхъ заводовъ	1	17000	33	18	60180	194	5	6400	24	12	17320	79
Фабрикъ мельнич. станковъ	—	—	—	—	—	—	—	—	1	25000	18	
Мѣдно-желѣзоплавильн. заводовъ	—	—	—	—	—	—	1	50000	16	—	—	
Фабрикъ ножей, желѣз. зонты и гвоздей	—	—	—	—	—	—	—	—	—	—	—	
Спичечныхъ фабрикъ	—	—	—	1	12800	18	—	—	—	—	—	
Механическихъ заведеній	—	—	—	—	—	—	1	300	2	—	—	
Фабрикъ земледѣльческихъ орудій	7	20953	51	1	17000	58	—	—	—	—	—	
Красильныхъ заведеній	1	5350	8	—	—	—	3	4380	7	2	2300	6
Сушковыхъ фабрикъ	—	—	—	—	—	—	—	—	—	—	—	
Водочныхъ заводовъ	—	—	—	1	8900	13	—	—	—	—	—	
Каменоломенъ	—	—	—	9	32000	80	—	—	—	—	—	
Нисцебумажныхъ фабрикъ	—	—	—	—	—	—	—	—	—	—	—	
Фабрикъ изразцовыхъ издѣлій	4	15100	47	—	—	—	—	—	—	—	—	
Фабрикъ свѣчки для бѣлья	—	—	—	—	—	—	—	—	—	—	—	
Фабрикъ гончарныхъ трубъ	—	—	—	—	—	—	—	—	—	—	—	
Смоляныхъ заводовъ	—	—	—	—	—	—	—	—	3	1110	8	
Паркетныхъ фабрикъ	—	—	—	—	—	—	1	2050	12	—	—	
Уксусныхъ заводовъ	1	1750	1	—	—	—	—	—	—	—	—	
Черешневыхъ фабрикъ	—	—	—	—	—	—	—	—	—	—	—	
Паровыхъ струг. заводовъ	—	—	—	—	—	—	—	—	—	—	—	
Фабрикъ толя	—	—	—	1	3000	6	—	—	—	—	—	
Маслобенъ	—	—	—	13	2790	38	12	7770	21	15	7030	36
Известков. заводовъ	—	—	—	4	5500	9	1	1000	2	4	4730	31
Мыловаренныхъ заводовъ	—	—	—	2	26900	8	—	—	—	—	—	
Фабрикъ произв. глазури	—	—	—	—	—	—	—	—	—	—	—	
Винокуренныхъ заводовъ	—	—	—	2	9750	16	3	16450	15	4	23470	25
Стекланныхъ заводовъ	1	69000	149	—	—	—	—	—	—	—	—	
Клееваренныхъ заводовъ	1	1500	7	—	—	—	—	—	—	—	—	
Очистный винный складъ	1	888074	7	—	—	—	—	—	—	—	—	
Фабрикъ керамич. издѣлій	1	107104	198	—	—	—	—	—	—	—	—	
Желѣзный рудникъ	—	—	—	1	120000	68	—	—	—	—	—	
Рудокопный заводъ	—	—	—	—	—	—	—	—	—	—	—	
Обыкновен. мельницъ { Водяныхъ	—	—	—	39	51980	67	59	63529	70	75	85280	89
{ Вѣтряныхъ	—	—	—	11	58500	138	137	53146	137	82	38215	95
Фабрикъ терракот. издѣлій	—	—	—	—	—	—	—	—	—	—	—	
Фабрикъ возовъ и бричекъ	—	—	—	—	—	—	—	—	—	—	—	
Сталелитейныхъ заводовъ	—	—	—	—	—	—	—	—	—	—	—	
Фабрика жестян. ложекъ и дѣтск. гармоній	—	—	—	—	—	—	—	—	—	—	—	
ИТОГО	27	1606033	765 ²¹⁸	1023940	907 ²³⁷	340390	368 ²²⁴	1650088	762			

Уѣздъ Опатовскій			Уѣздъ Сандомирскій			Уѣздъ Опоченскій			Уѣздъ Ковскій			ВСЕГО ПО ГУБЕРНІИ		
Число фабрикъ	Сумма производит.	Число рабочихъ	Число фабрикъ	Сумма производит.	Число рабочихъ	Число фабрикъ	Сумма производит.	Число рабочихъ	Число фабрикъ	Сумма производит.	Число рабочихъ	Число фабрикъ	Сумма производит.	Число рабочихъ
3	4472645	4240	—	—	—	4	175545	156	17	2231197	2976	26	7448823	7467
1	905943	121	—	—	—	—	—	—	6	371809	320	8	1896512	576
17	103200	69	4	63430	16	1	70000	5	4	48000	16	43	748145	284
1	784850	460	1	564799	210	—	—	—	—	—	—	2	1349649	670
—	—	—	—	—	—	—	—	—	3	6984	18	4	9484	32
12	8700	26	4	2246	27	1	400	3	11	11600	23	57	900818	462
9	56390	43	—	—	—	2	48000	50	6	270560	38	23	431905	160
—	—	—	1	19200	7	3	15250	10	3	333500	27	15	453846	99
16	129150	231	8	2230	38	2	1300	6	17	58018	45	79	291598	650
—	—	—	—	—	—	—	—	—	—	—	—	1	25000	18
—	—	—	—	—	—	—	—	—	1	45000	8	3	95000	24
—	—	—	—	—	—	2	62000	73	1	60000	12	3	122000	85
—	—	—	—	—	—	—	—	—	—	—	—	—	12800	18
—	—	—	—	—	—	—	—	—	2	27951	8	3	28251	10
—	—	—	—	—	—	—	—	—	1	1500	19	9	39453	128
—	—	—	—	—	—	3	2000	12	7	8700	8	—	22730	41
—	—	—	1	6275	13	—	—	—	—	—	—	1	6275	13
—	—	—	—	—	—	—	—	—	—	—	—	1	8900	13
—	—	—	—	—	—	—	—	—	—	—	—	9	32000	80
—	—	—	—	—	—	1	19380	16	—	—	—	1	19380	16
—	—	—	—	—	—	1	1200	8	1	1500	8	6	17800	63
—	—	—	1	680	15	—	—	—	—	—	—	—	680	15
—	—	—	1	3200	5	—	—	—	—	—	—	—	3200	5
—	—	—	—	—	—	—	—	—	—	—	—	3	1110	8
—	—	—	—	—	—	—	—	—	—	—	—	1	2630	12
—	—	—	—	—	—	2	700	6	1	80	2	4	2530	9
—	—	—	1	210	3	—	—	—	—	—	—	1	210	3
1	15000	8	—	—	—	—	—	—	—	—	—	1	15000	8
—	—	—	—	—	—	—	—	—	—	—	—	1	3000	6
8	2750	12	8	5690	15	1	400	3	4	3800	11	61	30230	136
6	2850	13	5	2400	8	1	45000	60	1	530	3	22	61980	126
1	21000	4	—	—	—	—	—	—	1	6400	4	—	54300	16
1	4000	4	—	—	—	—	—	—	—	—	—	1	4000	4
4	18700	24	5	100111	30	4	98500	27	2	17500	18	24	284481	155
—	—	—	—	—	—	—	—	—	—	—	—	—	69000	149
—	—	—	—	—	—	—	—	—	—	—	—	—	1500	7
—	—	—	—	—	—	—	—	—	—	—	—	1	888074	7
1	78000	150	—	—	—	—	—	—	—	—	—	—	185104	348
—	—	—	—	—	—	—	—	—	—	—	—	—	120000	68
—	—	—	—	—	—	1	186553	120	—	—	—	1	185365	120
45	32875	58	39	59122	56	64	141025	125	51	41360	58	372	475171	523
143	52010	162	54	12991	55	40	22190	42	2	600	3	569	237652	632
—	—	—	—	—	—	1	100000	120	1	6000	27	2	106000	147
—	—	—	—	—	—	—	—	—	1	12000	13	1	12000	13
—	—	—	—	—	—	—	—	—	2	230000	75	2	230000	75
—	—	—	—	—	—	—	—	—	4	10400	16	4	10400	16
269	6688063	5619	133	842578	498	134	988255	842	150	3804959	3756	1392	16943406	13517

ВѢДОМОСТЬ

о движеніи населенія въ Радомской губерніи
за 1898 годъ.

ГОРОДА и УЪЗДЫ	Число браковъ	ЕСТЕСТВЕННАЯ ПРИВЫЛЬ												ДЪЙСТВИИ									
		Число родившихся												Число умершихъ	Прибыло или убыло	П о с т о я н н ы е							
		Законнорожден- ныхъ			Не закон- норожден- ныхъ			В С Е Г О			Изъ другихъ мѣстъ той же губервіи					Изъ другихъ губерній края							
		Изъ горо- довъ		Изъ сель- и поса- довъ	Изъ горо- довъ		Изъ сель- и поса- довъ	Изъ горо- довъ		Изъ сель- и поса- довъ	Изъ горо- довъ		Изъ сель- и поса- довъ										
		м.	ж.	об. п.	м.	ж.	об. п.	м.	ж.	об. п.	м.	ж.	об. п.			м.	ж.	м.	ж.	м.	ж.	м.	ж.
Р. Радомъ	158	629	636	1265	41	32	73	670	668	1338	315	316	631	+	707	31	42	272	267	33	45	22	25
Радомскій уѣздъ	779	2336	2333	4669	41	30	71	2377	2363	4740	1280	1413	2702	+	2038	9	11	474	517	5	8	54	62
Пажецкій	955	2668	2622	5360	55	51	106	2723	2743	5466	1530	1600	3130	+	2336	6	24	284	538	5	6	28	108
Ковеницкій	724	2371	2313	4684	63	47	97	2424	2357	4781	1157	1141	2298	+	2483	16	65	225	555	12	43	59	160
Конскій	712	2638	2166	4804	36	44	80	2674	2210	4884	1321	1179	2500	+	2384	35	62	380	663	21	22	105	160
Опатовскій	1135	3387	3310	6697	54	49	103	3141	3359	6800	1945	1926	3871	+	2929	86	105	351	683	21	58	40	65
Оплецскій	782	2268	2321	4589	37	39	76	2305	2360	4665	1152	1078	2230	+	2135	23	31	283	552	7	9	66	129
Сандомирскій	813	2659	2291	4950	81	76	157	2740	2367	5107	1519	1479	2998	+	2109	56	105	84	283	20	36	19	89
Итого	6058	18356	18062	37018	398	365	763	19354	18427	37781	10228	10132	20360	+	17421	262	449	2353	4658	124	227	393	668

Т Е Л Ь Н А Я П Р И Б Ы Д Ъ

наго народонаселенія

д и л о с ь

В ы с е л и д о с ь

Изъ Имперіи	Изъ губерніи		В С Е Г О															Прибыло или убыло	Общая прибыль или убыль			
			Въ мѣстности той-же губерніи			Въ другія мѣстности края				Въ Имперію		За границу		В С Е Г О								
			Въ горо- да	Въ села и посада	Въ горо- да	Въ села и посада	м.	ж.	об. п.					м.	ж.	об. п.						
м.	ж.	м.	ж.	об. п.	м.	ж.	м.	ж.	м.	ж.	м.	ж.	м.	ж.	м.	ж.	об. п.					
10	10	2	2	376	391	767	10	37	13	58	8	20	6	22	2	—	—	39	137	176	+	+
—	—	—	—	512	598	1110	16	22	348	434	5	13	38	56	2	3	—	409	528	937	+	+
—	—	—	4	323	680	1003	19	27	247	499	20	19	31	67	12	19	—	329	632	961	+	+
10	18	—	3	322	844	1166	31	58	184	454	21	29	102	206	72	105	—	410	852	1262	—	+
—	1	2	—	543	908	1451	62	76	204	498	33	46	89	139	1	2	—	394	761	1155	+	+
—	1	2	3	500	919	1419	67	98	262	673	25	49	43	72	8	5	—	405	897	1302	+	+
—	3	2	2	381	726	1107	24	40	269	403	12	23	45	100	12	12	—	362	578	940	+	+
6	6	3	10	188	529	717	32	60	164	431	34	59	51	109	—	—	—	281	659	940	—	+
32	39	11	24	1175	5595	8770	261	418	1691	3150	163	258	405	771	109	146	—	2629	5044	7673	+	18518

ВѢДОМОСТЬ

**о поступленіи сборовъ по Радомской
губерніи за 1898 годъ.**

Родъ податей.	Слѣдовало поступить		Взносъ при
	Недо- мовъ	Оклада	Недвигомъ
	Р у б л и к о п ѣ й к и		
<i>I. Подати и окладные платежи:</i>			
1) Дворскія подати: подымная, поземельный налогъ и сборы на содержаніе гминныхъ судовъ	797 24	300519 54	12489 63
2) Посадскія подати:	—	35586 32	—
3) Крестьянскія подати:	591 17	347650 90	274 46
4) Городецкія подати: подымная подать и ливерунковъ контингентъ	1680 32	46009 15	45 76
5) Экзекуціонные штрафы	279 56	—	—
Итого.	3348 29	729855 91	12809 85
<i>II. Подати на недвижимыя имуществъ:</i>			
Съ мѣщавъ	не имѣется.		
Съ вольныхъ людей	не имѣется.		
<i>III. Другія разныя вѣсковыя:</i>			
По смѣтѣ Военнаго Министерства	—	4413 —	—
„ Департамента Государственнаго Казначейства	1509 17	55052 —	10310 25
По смѣтѣ Департамента Окладныхъ Сборовъ:			
Государственный квартирный налогъ	6 —	6800 —	—
Пошлины: крѣпостныя съ имуществъ переходящихъ безмездными способами	31928 95	148200 —	13805 12
По смѣтѣ Департамента Неокладныхъ Сборовъ	1264 97	1803300 —	4480 64
„ „ Тамбовскихъ Сборовъ	—	6400 —	—
„ „ Отдѣльнаго корпуса пограничной стражи	—	550 —	—
„ „ Торговли и Мануфактуръ	3182 21	143350 —	22324 47
„ „ Желанодорскихъ дѣлъ	—	60000 —	—
По Особенной Канцеляріи по кредитной части	3 —	15242 88	11 25
<i>По Министерству Государственныхъ Имуществъ:</i>			
По Департаменту Земледѣлія Государственныхъ Имуществъ:			
„ Львовому	82471 39	27578 —	213 59
„ Горному	298 88	361796 —	2307 —
„ Горному	398 34	73000 —	—
По Министер. Внутреннихъ Дѣлъ	92533 34	165157 93	11111 75
„ Народнаго Просвѣщенія	—	348 30	—
„ Путей Сообщенія	125 71	805 —	—
„ Юстиціи	5713 83	6220 —	6885 82
По Государственному Контролю	—	987 —	—
Итого.	233035 79	2879200 11	71449 89
ВСЕГО.	236384 8	3609056 2	84259 74

IV. Въ томъ числѣ взысканій, лежащихъ на ответственности Губернскаго Правленія.

- 1) По Министерству Финансовъ
- 2) „ Департаменту Государственнаго Казначейства
- 3) „ „ Окладныхъ Сборовъ:
- 4) Государственный квартирный налогъ
- 5) Пошлины крѣпостныя и съ имуществъ, переходящихъ безмездными способами
- 6) По Департаменту Неокладныхъ Сборовъ
- 7) „ „ Торговли и Мануфактуръ.
- 8) По Особенной Канцеляріи по кредитной части
- 9) „ Департаменту Земледѣлія и Государственныхъ Имуществъ
- 10) „ „ Львовому
- 11) „ „ Горному
- 12) „ Министерству Внутреннихъ Дѣлъ
- 13) „ „ Путей Сообщенія
- 14) „ „ Юстиціи

ВѢДОМОСТЬ

о поступленіи страховыхъ сборовъ по Радомской
губерніи за 1898 годъ.

Възскано				Осталось къ 1 Января 1899 г. въ недоимкѣ					Недоимка эта раздѣляется						
Недоимокъ		Облада		Недоимокъ		Облада		Всего		По городамъ и посадамъ		По селеніямъ		На казну упаждаетъ	
Р	У	Л	И	И	К	О	П	Ъ	И	К	И				
—	—	1342	92	—	—	—	—	—	—	—	—	—	—	—	—
1195	83	47309	28	73	93	480	53	554	46	79	10	475	36	—	—
87	50	38041	98	64	52	13	20	77	72	68	12	9	60	—	—
—	—	35515	47	52	90	—	—	52	90	—	—	52	90	—	—
—	—	41918	40	82	10	76	72	158	82	63	38	95	44	—	—
1439	36	37674	49	89	78	89	24	179	2	75	58	103	44	—	—
113	47	30372	33	1290	28	540	7	1830	35	352	76	1477	59	—	—
2008	34	30608	26	492	63	907	61	1400	24	639	25	760	99	—	—
4844	50	262783	13	2146	14	2107	37	4253	51	1278	19	2975	32	—	—
—	—	—	—	20	37	—	—	20	37	—	—	20	37	—	—
—	—	—	—	20	37	—	—	20	37	—	—	20	37	—	—
—	—	—	—	2108	60	—	—	2108	60	—	—	2108	60	—	—
—	—	—	—	—	—	—	—	—	—	—	—	—	—	—	—
—	—	—	—	190	65	—	—	190	65	—	—	190	65	—	—
—	—	—	—	444	—	—	—	444	—	444	—	—	—	—	—
—	—	—	—	—	—	—	—	—	—	—	—	—	—	—	—
—	—	—	—	4439	89	—	—	4439	89	1542	51	2897	38	—	—
91	44	—	—	1780	16	—	—	1780	16	1723	81	56	35	—	—
—	—	—	—	3231	37	—	—	3231	37	—	—	—	—	3231	37
91	44	—	—	12194	67	—	—	12194	67	3710	32	5252	98	2231	37
4935	94	262783	13	14361	18	2107	37	16468	55	4988	51	8248	67	3231	37

Родъ застрахованія и наименованіе уѣздовъ	Слѣдовало къ поступленію въ 1898 г.				Вновь причислено				Исключено				
	Недоп- мокъ		Облада		Недоп- мокъ		Облада		Недо- мокъ		Облада		
	Р	У	Б	Л	И	П	К	О	П	Ь	Й	К	П
<i>а) По застрахованію недвижимостей:</i>													
Губернское Правленіе	—	—	—	—	—	—	—	1342	92	—	—	—	—
Радомскій	1366	44	47419	48	—	—	379	33	96	68	—	—	
Козеницкій	152	2	38055	18	—	—	—	—	—	—	—	—	
Илжецкій	52	90	35515	47	—	—	—	—	—	—	—	—	
Опятовскій	82	10	41785	3	—	—	218	95	—	—	8	86	
Сандомирскій	1895	82	37873	8	—	—	50	97	366	68	160	32	
Опоченскій	1403	75	30729	43	—	—	182	97	—	—	—	—	
Конскій	2507	59	31458	89	—	—	56	98	6	62	—	—	
Итого	7460	62	262836	56	—	—	2223	12	469	98	169	18	
<i>б) Въ возвратъ поземлествован- ныхъ суммъ на призрѣніе се- мействъ чиновъ запаса и ратни- ковъ государственнаго ополченія:</i>													
Козеницкій	20	37	—	—	—	—	—	—	—	—	—	—	
Итого	20	37	—	—	—	—	—	—	—	—	—	—	
<i>в) Въ возвратъ поземлествован- ныхъ суммъ на брѣбу съ 1892—1894 г. г.</i>													
Радомскій	2108	60	—	—	—	—	—	—	—	—	—	—	
Козеницкій	1987	75	—	—	—	—	—	—	1987	75	—	—	
Илжецкій	190	65	—	—	—	—	—	—	—	—	—	—	
Опятовскій	1390	15	—	—	—	—	—	—	946	15	—	—	
Сандомирскій	1684	58	—	—	—	—	—	—	1684	58	—	—	
Опоченскій	9238	42	—	—	—	—	—	—	4798	53	—	—	
Конскій	3583	16	—	—	—	—	—	—	1711	56	—	—	
Губернскій городъ Радомъ	8558	50	—	—	—	—	—	—	5327	13	—	—	
Итого	28741	81	—	—	—	—	—	—	16455	70	—	—	
Всего	36223	80	262836	56	—	—	2223	12	16925	68	169	18	

ВѢДОМОСТЬ

о поступленіи сбора по пресѣченію чумы на рогатомъ
скотѣ въ Радомской губерніи

за 1898 годъ.

№ по порядку	НАЗВАНІЕ УЪЗДОВЪ	Слѣovalo къ по- ступленію		Вновь причислено			
		Недои- мовъ	Оклада	Недои- мовъ	Оклада		
		Р у б л и и к о п ѣ й к и					
1	Радомскій	—	190 7	—	—	—	—
2	Козеницкій	—	179 71	—	—	—	—
3	Илжецкій	—	158 30	—	—	—	—
4	Опатовскій	—	181 44	—	—	—	—
5	Сандомирскій	—	144 91	—	—	—	—
6	Опоченскій	—	157 18	—	—	—	—
7	Ковскій	—	137 39	—	—	—	—
	Итого	—	1149	—	—	—	—

Исключено		Взыскано		Осталось къ 1 января 1899 года въ недоимкѣ			Недоимка эта раздѣляется				
Недоимокъ	Оклада	Недоимокъ	Оклада	Недоимокъ	Оклада	Итого	По городамъ и посадамъ		По селеніямъ		
Р у б л и п к о п ѣ й к и											
—	—	—	—	199	7	—	—	—	—	—	—
—	—	—	—	179	71	—	—	—	—	—	—
—	—	—	—	158	30	—	—	—	—	—	—
—	—	—	—	181	44	—	—	—	—	—	—
—	—	—	—	144	91	—	—	—	—	—	—
—	—	—	—	157	18	—	—	—	—	—	—
—	—	—	—	137	39	—	—	—	—	—	—
—	—	—	—	1149	—	—	—	—	—	—	—

ВѢДОМОСТЬ

о приходѣ и расходѣ божничнаго сбора въ Радомской
губерніи за 1898 годъ.

а) Д О

Название уѣздовъ	Д О Х О Д Ы												
	Отъ платежей за баню		Отъ платежей за бракосочетаніе		Отъ платежей за обрѣзаніе		Отъ платежей за погребеніе		Отъ отдачи первыхъ мѣстъ передъ торжоу		Отъ чтеція родада		
	Р	у	б	л	и	п	к	о	п	ѣ	й	к	и
Радомскій	756	—	—	—	—	1	50	161	5	—	—	924	—
Козеницкій	684	49	—	—	—	—	—	27	40	—	—	28	14
Илжецкій	379	82	15	—	—	9	50	90	75	—	—	100	65
Опатовскій	1699	29	—	—	—	—	—	53	55	—	—	51	21
Сандомирскій	515	70	5	50	—	—	—	483	15	—	—	182	77
Опоченскій	439	60	7	80	—	6	50	12	—	—	50	3	65
Конскій	1856	10	1	50	—	—	—	4	44	—	—	—	—
Итого	6250	98	23	80	—	17	50	832	34	—	50	1290	42

б) Р А С

Название уѣздовъ	Р А С Х О Д Ы																			
	На жалованье раввинамъ		На жалованье духовныхъ		На жалованье конторамъ		На жалованье школьникамъ		На жалованье судьямъ		На жалованье писарямъ		На жалованье врачамъ		На 5% комисарамъ		На содержаніе губернскаго правленія		На канцелярскіе матеріалы	
	Р	у	б	л	и	п	к	о	п	ѣ	й	к	и							
Радомскій	1275	—	590	—	500	—	105	—	430	—	390	—	150	—	401	61	77	—	130	—
Козеницкій	938	33	—	—	65	—	54	75	20	—	20	—	—	—	110	30	49	—	139	—
Илжецкій	395	10	90	—	131	—	50	25	84	—	30	—	—	—	—	—	24	—	168	22
Опатовскій	1320	—	—	—	275	—	265	—	165	—	48	—	—	—	252	8	49	—	175	—
Сандомирскій	945	—	42	—	250	—	175	—	26	50	30	—	—	—	275	23	57	—	166	—
Опоченскій	1035	—	—	—	106	50	97	70	515	90	—	—	—	—	50	—	37	—	128	41
Конскій	2431	—	20	—	339	—	230	—	—	—	10	—	—	—	375	11	69	—	87	—
Итого	8339	43	742	—	1666	50	977	70	1241	40	528	—	150	—	1464	33	362	—	99	63

Х О Д Ы:

П О Ш Т А Т А М Ъ

Съ добровольныхъ пожертвованій	Отъ продажи рыбнаго илова	Отъ продажи воева послѣ суднаго дня	Съ кружекъ	Съ процентовъ отъ божничныхъ капиталовъ	Отъ откупа скамеевъ въ синагогахъ	За постановку памятниковъ на кладбищѣ	Со сбора съ еврейскихъ отцовъ семействъ	И Т О Г О		
Р у б л и и к о п ѣ й к и										
3	—	—	75	—	—	—	7378	38	9224	68
9	20	5	50	—	—	—	3273	62	3949	35
15	—	19	10	—	—	—	2118	50	2774	97
25	—	—	—	—	—	—	4373	48	6485	57
1	20	—	—	—	—	—	4428	61	5747	15
1	—	1	50	1	—	—	2388	99	2864	4
—	—	—	—	—	—	—	6942	34	8826	88
54	40	26	10	1	75	4	30903	92	39872	64

Х О Д Ы:

П О Ш Т А Т А М Ъ

На подати и слезави	На покупку рыбнаго илова	На пособіе бѣднымъ	На вземъ помещеній подъ капелляріи	На вземъ квартиръ для равниновъ	На отпущеніе и освѣщеніе сивагогъ	На содержаніе въ больницахъ бѣдныхъ и лекарей для ихъ	На поддержаніе стаяръ и постройку повахъ божи. строеній	На очистку отхожихъ мѣсть и грубъ	На похороны бѣдныхъ умершихъ	На экстр. орхидарные расходы	И Т О Г О
Р у б л и и к о п ѣ й к и											
325 91	16	304	150	300	237 66	3238 60	192 50	70	100	245 40	922 68
221 34	45 50	—	—	—	554 16	1469 50	72 5	56 26	—	134 16	3949 35
272 29	28	4	—	100	535 13	237 23	244 50	96	—	285 25	2774 97
289 28	150	125	—	—	450	1963 55	336 41	380	—	240 25	6485 57
788 56	66	300	—	—	1082 67	875	180	106	157 69	224 50	5747 15
196 2	80	30	—	—	190 91	226	—	80	—	90 60	2864 4
538 15	85	—	—	200	523	2142 65	834 46	45	—	897 51	8826 88
2631 55	470 50	763	150	600	3573 53	7019 53	1859 92	833 26	257 69	2113 67	39872 64

ВѢДОМОСТЬ

о доходахъ и расходахъ городовъ въ Радомской губерніи
за 1898 годъ.

№ по порядку

Названіе
городовъ

Согласно утвержденной росписи, предполагалось дохода въ 1898 г.

Съ аренды городскихъ земель и строеній	Съ аренды торговаго, армяночужбинскаго, мостильнаго и другихъ сборовъ	Съ каноническаго сбора съ торговцевъ и промышленниковъ	Съ вспомогательной ссудки отъ жителей и владельцев города и фольварнаго сбора	Съ мелочныхъ суммъ и процентовъ отъ капиталовъ, хранящихся въ Банкѣ	Несомнѣе отъ взысканій въ дополнителныхъ платежахъ къ подымной подати и къ начисленному сбору, а также съ процента акцесей и съ взысканій съ состоящихъ въ акцияхъ акторовъ	Всего предполагалось доходовъ
--	---	--	---	---	---	-------------------------------

Согласно особымъ распоряженіямъ должно было поступить

Р у б л и н к о в ѣ к и

1	Радомь	14289 97	10665 50	1712 70	13526 6	49075 43	17688 22	106957 88	126057 6
2	Козешице	3317 44	5 25	440 —	248 —	52 61	3078 26	7141 56	10728 76
3	Островецъ	3143 74	500 —	562 80	855 36	736 22	1707 55	7505 67	8824 96
4	Опатовъ	1399 80	1523 69	457 80	338 50	546 88	2961 79	6328 46	11145 59
5	Сандомиръ	3993 8	981 41	593 35	935 83	1260 32	3386 26	11150 25	15998 11
6	Сташевъ	1779 3	—	852 30	1393 60	1547 15	1896 29	7468 37	7465 53
7	Опочинъ	1374 40	58 66	321 45	346 —	953 3	2326 81	5380 35	7438 7
8	Коневъ	1747 45	251 —	521 20	1562 86	286 27	3987 23	8456 1	17896 60
9	Пржедборжь	71 —	1623 90	298 35	—	1458 1	2612 39	6063 65	8435 25
10	Шидловець	1074 50	92 15	383 40	—	1423 30	13198 93	16172 28	12101 31
	Итого	32190 41	15701 56	6143 35	19206 21	57339 22	51943 73	182524 48	226091 24

Согласно утвержденной росписи, предполагалось расхода в 1898 году

П о с т у п л о	Остаток в ведомств на 1899 годъ		Согласно утвержденной росписи, предполагалось расхода в 1898 году															
			Содержаніе мѣстъ и лицъ городскаго управленія	Содержаніе городскихъ иму- ществъ и земель отъ города помѣщій	Наруаніе благоустройству города	На содержаніе общеносе- ныхъ заведеній	Уплата долговъ, а также презачтныя и мелочныя расхода	Единовременные расходы	Всего предполагалось расходовъ	Согласно особымъ распоря- женіямъ								
Р у б л и п к о п ѣ й к и																		
115930	75	10126.31	25108	28	554.93	9521	8	5263	65	1062	78	65447	16	106957	88	99518	54	
7469	9	3259.67	3217	55	1237	25	368	—	330	—	1901	50	34	93	7089	23	5188	56
7882	54	942.42	1868	68	965	50	473	40	9	—	2251	50	1899	49	7467	57	9202	1
10440	94	704.65	1707	76	1283	75	472	50	39	46	2665	53	—	—	6169	—	7485	31
13839	96	2158.15	4140	76	525	—	899	95	2061	56	335	93	7648	53	15611	73	13582	36
5846	—	1619.53	2418	24	1341	72	285	31	160	—	101	50	3161	60	7468	37	5837	68
6509	63	928.44	1906	9	815	83	606	—	285	—	1536	50	230	70	5380	12	4882	52
8314	99	9581.61	2757	21	1013	45	753	15	304	50	102	24	3424	96	8355	51	7652	60
5912	66	2522.59	2195	40	203	10	67	10	1174	50	100	—	2323	55	6063	65	4750	84
11604	70	496.61	2581	58	1086	47	152	—	190	—	106	—	7450	62	11569	67	8892	65
193751	26	32339.98	47904	55	9027	—	13598	49	9817	67	10163	48	91621	54	182132	73	166993	7

ВѢДОМОСТЬ

о числѣ и родѣ преступленій съ 1 января 1898 года по 1
января 1899 года по округу Радомскаго Окружнаго Суда.

№ по порядку

Р О Д Ъ П Р Е С Т У П Л Е Н І Й

Число преступлений

1	Богохуление и порицание веры ст. 176—183	1
2	Лжеприсяга ст. 236—240	2
3	Святотатство, разграбление могил и ограбление мертвых тѣлъ ст. 219—225	9
4	Сопоталание расприжезіямъ Правительства и пенюшвеніе установленнымъ вѣстямъ ст. 262—275	64
5	Нарушеніе къ присутственнымъ мѣстамъ и чиновникамъ при отиравленіи должности ст. 276—288	17
6	Присвоеніе власти и составленіе подложныхъ указовъ, предписаній и другихъ бумагъ ст. 289—302	5
7	Похищеніе бумагъ и вещей изъ присутствен. мѣстъ, сорваніе листовъ и постановленій или приложеній по распоряженію Правительства знаковъ ст. 308—317	1
8	Взломъ тюремъ, уводъ и убѣгъ находящихся подъ охраною или надзоромъ ст. 308—317	2
9	Превращеніе и бездѣйствіе власти ст. 338—359	2
10	Проступки должностныхъ лицъ при хрищеніи и управленіи вѣреннаго ему по службѣ имущества ст. 351—360	14
11	Подлоги по службѣ ст. 361—365	1
12	Мадоштво и лжеименство ст. 372—382	2
13	Нарушеніа порядковъ при опредѣленіи на службу, вѣкъ должностямъ и при увольненіи отъ оныхъ ст. 388—391	1
14	Преступленія и проступки чиновниковъ по особымъ родамъ службы ст. 426—505	6
15	Преступленія и проступки противъ постановленій о повинностяхъ военной службы ст. 506—539	13
16	Преступленія и проступки противъ имущества и доходовъ князей ст. 548—555	5
17	Нарушенія уставовъ монетныхъ ст. 556—578	3
18	Нарушенія постановленій о платежѣ сборовъ ст. 665—717	1
19	Нарушенія таможенныхъ уставовъ ст. 744—821	3
20	Нарушенія постановленій о казенныхъ мѣсахъ ст. 822—830	6
21	Преступленія и проступки противъ постановленій, ограждающихъ народное здравіе ст. 831—906	1
22	Нарушенія общественаго спокойствія, порядка и огражденій оныхъ постановленій ст. 922—992	37
23	Нарушенія постановленій, ограждающихъ общественную нравственность ст. 993—1005	8
24	Нарушенія правилъ для сохраненія путей сообщенія ст. 1078—1097	5
25	Нарушенія постановленій о кредитахъ ст. 1149—1168	1
26	Нарушенія уставовъ торговыхъ ст. 1169—1345	6
27	Нарушенія уставовъ фабричной, заводской и ремесленной промышленности ст. 1346—1404	1
28	Присвоенія правъ собственности, званій, титуловъ и орденовъ ст. 1412—1418	2
29	Нарушенія постановленій объ объектахъ собственности ст. 1431—1435	1
30	Смертоубійство ст. 1449—1471	102
31	Нанесеніе увѣчья, ранъ и другихъ поврежденій здоровью ст. 1477—1496	344
32	Оставленіе человѣка въ опасности и неоказаніе помощи погаражающему ст. 1513—1522	2
33	Оскорбленіе чести и дѣлошудрія женщины, лица и обиды и клевета ст. 1523—1539	87
34	Противозаконное азгержаніе и заключеніе ст. 1549—1544	1
35	Угроза ст. 1545—1548	1
36	Преступленія противъ брачнаго союза ст. 1549—1585	2
37	Злоупотребленія родительской власти и преступленія дѣтей противъ родителей ст. 1586—1592	5
38	Преступленія противъ родственнаго союза ст. 1593—1597	1
39	Насильственное завладѣніе чуждымъ недвижимымъ имуществомъ и истребленіе граничныхъ междъ и знаковъ ст. 1601—1605	10
40	Истребленіе и поврежденіе чужаго имущества поджогомъ или другимъ образомъ ст. 1606—1625	109
41	Похищеніе чужаго имущества ст. 1626—1676:	
	а) разбой ст. 1627—1636	12
	б) грабежь ст. 1637—1643	76
	в) кража ст. 1644—1664	533
	г) мошенничество ст. 1665—1676	5
42	Присвоеніе и утайка чужой собственности ст. 1676—1685	9
43	Преступленія и проступки по договорамъ и другимъ обязательствамъ ст. 1686—1711	52
44	Проступки, изымае изъ разбирательства Мировыхъ Судей и Гминныхъ Судовъ по 75 ст. полож. о пр.	57
45	Проступки, изымае изъ разбирательства Мировыхъ Судей и Гминныхъ Судовъ по 76 ст. полож. о пр.	16
	Итого	1641

ГОРОДА И УЪЗДЫ		Въ зимніе мѣсяцы				Въ весенніе мѣсяцы				
		Число пожаровъ	Число сгорѣвшихъ строеній	Сумма убытковъ		Число пожаровъ	Число сгорѣвшихъ строеній	Сумма убытковъ		
				Руб.	и коп.			Руб.	и коп.	
Губернскій городъ Радомъ	—	—	—	—	—	—	—	—	—	
Радомскій уѣздъ	8	28	5257	67	17	42	6770	61		
Уѣздный городъ Козеница	—	—	—	—	—	—	—	—	—	
Козеницкій уѣздъ	8	47	10695	90	21	75	10082	17		
Уѣздный городъ Опатовъ	—	—	—	—	4	21	7689	87		
Городъ Островаецъ	—	—	—	—	1	8	3134	55		
Опатовскій уѣздъ	7	22	4074	35	17	36	5116	53		
Иажецкій уѣздъ	7	17	5791	15	11	23	7002	50		
Уѣздный городъ Сандомиръ	—	—	—	—	1	3	198	—		
Городъ Становъ	—	—	—	—	3	7	2949	38		
Сандомирскій уѣздъ	9	31	6819	73	13	44	6035	39		
Уѣздный городъ Опочво	—	—	—	—	—	—	—	—		
Опочневскій уѣздъ	4	20	4085	90	9	22	9163	—		
Уѣздный городъ Ковскъ	—	—	—	—	1	1	144	50		
Городъ Пржедборжъ	—	—	—	—	1	4	778	56		
„ Шядловецъ	—	—	—	—	—	—	—	—		
Ковскій уѣздъ	2	3	192	—	5	6	978	50		
Итого	въ городахъ		—	—	—	—	11	44	14894	86
	въ уѣздахъ		45	163	36916	70	93	248	45748	70
Всего по губерніи		45	168	36916	70	104	292	60643	56	

Въ лѣтніе мѣсяцы				Въ осеніе мѣсяцы				Всего въ 1898 году				Причины пожаровъ				
Число пожаровъ	Число сгорѣвшихъ строеній	Сумма убытковъ		Число пожаровъ	Число сгорѣвшихъ строеній	Сумма убытковъ		Число пожаровъ	Число сгорѣвшихъ строеній	Сумма убытковъ		Отъ молніи	Отъ неисправнаго устройства печей и трубъ	Отъ неосторожности	Отъ поджоговъ	Отъ другихъ причинъ
		Руб.	и коп.			Руб.	и коп.			Руб.	и коп.					
1	3	965	—	1	3	155	—	2	6	1120	—	—	—	—	—	2
17	36	5445	95	26	92	14877	76	68	198	32361	99	15	—	15	6	32
1	87	20817	51	—	—	—	—	1	87	20817	51	—	1	—	—	—
9	14	1801	20	6	12	1323	58	44	148	23902	85	6	5	10	7	16
1	7	473	—	—	—	—	—	5	28	8162	87	1	—	—	—	4
—	—	—	—	1	1	12	—	2	9	3146	55	—	—	—	—	2
21	48	12367	54	6	21	4565	95	51	127	26124	37	9	2	4	—	36
23	97	13346	62	15	46	8439	4	56	183	34579	31	9	5	5	3	34
1	1	380	—	—	—	—	—	2	4	578	—	—	—	—	—	2
—	—	—	—	—	—	—	—	3	7	2949	38	—	—	—	3	—
25	111	20322	38	15	40	6700	10	62	226	40477	60	4	3	6	15	34
—	—	—	—	—	—	—	—	—	—	—	—	—	—	—	—	—
15	68	9102	90	9	56	9012	84	37	166	31364	64	4	2	4	8	19
2	5	1505	64	—	—	—	—	3	6	1650	14	—	—	—	—	3
—	—	—	—	—	—	—	—	1	4	778	56	—	—	—	—	1
1	2	817	—	—	—	—	—	1	2	817	—	—	—	—	—	1
7	10	778	25	6	12	10235	14	20	31	12183	89	4	5	2	1	8
7	105	24958	15	2	4	167	—	20	153	40020	1	1	1	—	3	15
117	384	63174	84	83	279	55154	41	338	1079	200944	65	51	22	46	40	179
124	489	88132	99	85	283	55321	41	358	1232	241014	66	52	23	46	43	194

ВЪДОМОСТЬ

о насильственныхъ и случайныхъ смертяхъ въ Радомской
губерніи за 1898 годъ.

ЛИЦА, УМЕРШИЯ НАСИЛЬ

ГОРОДА И УЪЗДЫ

	Число случаевъ смертоубійства			Жертвы смертоубійства						Самоубійство			
	Дѣтоубійство новорожденныхъ	Смертоубійство	ИТОГО	Дѣтоубійство		Смертоубійство		ИТОГО					
				мужчинъ и женщинъ									
				м.	ж.	м.	ж.	м.	ж.	м.	ж.		
Губернскій городъ Радомъ	—	1	1	—	—	1	—	1	—	2	—		
Радомскій уѣздъ	1	2	3	—	1	2	—	2	1	—	1		
Уѣздный городъ Козеница	—	—	—	—	—	—	—	—	—	1	—		
Козеницкій уѣздъ	2	1	3	2	—	1	—	3	—	1	—		
Иажскій уѣздъ	—	2	2	—	—	2	—	2	—	1	2		
Уѣздный городъ Опатовъ	—	—	—	—	—	—	—	—	—	1	—		
Безуѣздный городъ Островецъ	—	—	—	—	—	—	—	—	—	—	—		
Опатовскій уѣздъ	—	—	—	—	—	—	—	—	—	—	—		
Уѣздный городъ Сандомиръ	—	—	—	—	—	—	—	—	—	—	—		
Безуѣздный городъ Становъ	—	—	—	—	—	—	—	—	—	—	—		
Сандомирскій уѣздъ	—	—	—	—	—	—	—	—	—	2	—		
Уѣздный городъ Опочно	—	—	—	—	—	—	—	—	—	—	—		
Опоченскій уѣздъ	3	2	5	2	1	2	—	4	1	—	—		
Уѣздный городъ Конскъ	—	—	—	—	—	—	—	—	—	—	—		
Безуѣздный городъ Преждеборжъ	—	—	—	—	—	—	—	—	—	—	—		
„ „ Шидловецъ	1	—	1	—	1	—	—	—	1	1	—		
Конскій уѣздъ	4	4	8	3	1	1	3	4	4	2	—		
Итого	въ городахъ		1	1	2	—	1	1	—	1	1	5	—
	въ уѣздахъ		10	11	21	7	3	8	3	15	6	6	4
Всего по губернии			11	12	23	7	4	9	3	16	7	11	4

СТВЕННЫМЪ и СЛУЧАЙНЫМЪ ОБРАЗОМЪ

Скоростижно умерше						Жертвы случайной смерти																					
Огь болзней Огь пнестра Огь неиз- встныхъ приниць ИТОГО						Надленныя мертвыя тѣла																					
						Убито громомъ		Завалено и убито съ высоты		Сгорѣло и убито на пожарахъ		Умерло отъ угара		Замерзло		Утонуло		Укушено до смерти звѣрами		Умерло отъ дру- гихъ слу- чайностей		Всего умерло		Всего умер- ло отъ нас- тѣя и случай- ностей			
М		У		Ж		ч		и		н		н		ж		е		п		щ		н		н		т	
м.	ж.	м.	ж.	м.	ж.	м.	ж.	м.	ж.	м.	ж.	м.	ж.	м.	ж.	м.	ж.	м.	ж.	м.	ж.	м.	ж.	м.	ж.	м.	ж.
2				2		1		1												3		3	1	9	1		
			2	2		2	3	2		2					5	2				2	3	11	5	17	10		
																									1		
7	2			1	8	2		4	2	5	2				9	1				5	2	18	8	34	10		
3	3			2	1	5	4	1	2	1	3			1		7	6		1	5	3	15	12	24	20		
1	1					1	1																		2	1	
4	1	1		1	1	6	2				3				6	1				8	1	17	2	23	4		
															2						1	2		2			
4	3			1	1	5	4				3				2	1				4	1	9	2	17	6		
1						1															1		1	1	1		
6	3	1		1	1	8	4		1	3	1	3			5	1				4	1	15	3	27	10		
											1										1		2		2		
																				1		1		2	1		
	2			1	2	1		1	2	2	6				4	4				7	4	19	10	27	16		
4	1				4	1		1		2					2					4	2	6	4	17			
24	12	4		8	5	36	17	8	7	9	9	22			1		38	16		1	35	15	104	42	169	76	
28	13	4		8	5	40	18	9	7	9	11	22			1		40	16		1	39	17	110	46	186	82	

ВЪДОМОСТЬ

о ввозѣ и вывозѣ въ теченіе 1898 г. товаровъ чрезъ
Таможенныя учрежденія Радомскаго округа,
расположенныя въ районѣ Радомской губерніи.

НАИМЕНОВАНИЕ ТОВАРОВЪ	По Сандомир- ской Таможнѣ	По Завихост- ской Таможнѣ
<i>Главнѣйшія статьи привоза:</i>		
Вино виноградное	341 п. 14 ф.	12 п.
Воды минеральныя	3626 бут.	"
Дѣловой матеріалъ	1212 п.	33707 п.
Уголь каменный	24309 п.	16527 п.
Сѣмянь разныхъ	2 п.	"
Корзинныя издѣлія	14 п. 39 ф.	"
Камни драгоценныя	25 ф.	"
Стекланныя издѣлія	"	33 п.
Оружіе бѣлое	20 п. 30 ф.	"
Косы, серпы и прот.	2 п. 29 ф.	"
Машины и орудія сельско-хозяйственныя	"	207 п.
Рыба	44 п. 38 ф.	"
Кирпичъ обыкновенный	2564 п.	"
Фашина	"	1800 п.
<i>Главнѣйшія статьи вывоза:</i>		
Пшеница	79556 п.	12998 п.
Рожь	4636 п.	1160 п.
Ячмень	28316 п.	4606 п.
Овесь	11467 п.	"
Просо	8096 п.	"
Горохъ	6758 п.	690 п.
Фасоль, бобы и чечевица	15418 п.	455 п.
Огруби	14925 п.	2434 п.
Картофель	95711 п.	28672 п.
Овощи свѣжіе	940 п.	"
Сыръ коровій	566 п.	"
Яйца	6242540 ш.	7457628 ш.
Роги и копыта безъ стержней	165 п.	"
Хвосты конскіе	17 п.	"
Щетина не въ дѣлѣ	247 п.	"
Перо птичье	897 п.	"
Камель простой	1410 п.	560550 п.
Известь	92 п.	"
Птица живая	89542 шт.	"
Лошади	96 шт.	"
Фарфоровыя издѣлія	5 п.	"

ВѢДОМОСТЬ
о судебно-медицинскихъ изслѣдованіяхъ по
Радомской губерніи за 1898 годъ.

№	СОДЕРЖАНИЕ СТАТЕЙ	Числовые свѣдѣнія по уездамъ								
		Губ. гор.- Рязомъ	Рязом- скій	Ижменскій	Ковенскій	Конскій	Опатов- скій	Опочин- скій	Сандо- мирскій	Итого
I. Освидѣтельствованіе мертвыхъ тѣлъ:										
<i>I. Смерть насильственная.</i>										
1	Удушеніе	2	1	—	—	—	—	—	3	
2	Повѣшеніе	1	—	—	—	1	1	—	3	
3	Раненіе острымъ орудіемъ	1	1	1	—	1	—	—	4	
4	Раненіе огнестрѣльнымъ орудіемъ	—	—	1	1	—	—	—	2	
5	Закусаніе животными	—	—	—	—	—	—	—	—	
6	Ушибы, смятія и раздавленія	1	2	1	—	1	1	4	13	
7	Утопленіе	—	—	—	3	—	—	1	4	
8	Здушеніе отъ воспрепятствованнаго дыханія	—	3	1	2	—	—	—	6	
9	Нодавленіе пищей и другими веществами	—	1	—	—	—	—	—	1	
10	Здушеніе отъ недостатка воздуха или измѣненія составныхъ частей его	—	1	—	1	—	—	—	2	
11	Заморзаніе	—	—	—	—	—	—	—	—	
12	Лихеніе лица	—	—	—	—	—	—	—	—	
13	Ожоги и сгораніе	1	—	—	—	—	—	—	1	
14	Пораженіе медіей	—	3	—	—	2	—	1	6	
15	Отравленіе мышьякомъ	—	—	—	—	—	—	—	—	
16	Отравленіе сурьмой	—	—	—	—	—	—	—	—	
17	Отравленіе другими неорганическими ядами	—	—	—	—	—	—	—	—	
18	Отравленіе рыбнымъ или кобальтовымъ ядомъ	—	—	—	—	—	—	—	—	
19	Отравленіе другими органическими ядами	—	—	—	—	—	—	—	—	
20	Отравленіе спиртомъ	—	—	—	—	—	—	—	—	
	Итого	6	12	4	7	4	2	8	46	
<i>II. Смерть отъ болѣзненныхъ причинъ.</i>										
21	Мертворожденіе	41	2	2	—	3	—	—	48	
22	Воспаденія	—	1	3	—	1	1	3	9	
23	Апоплексія внутреннихъ органовъ	1	—	2	—	—	—	1	5	
24	Газрывъ большихъ кровеносныхъ сосудовъ	—	1	2	1	1	3	—	8	
25	Экзудаты	—	—	—	—	—	—	—	—	
26	Изъявленія и прободенія	—	—	—	—	—	—	1	1	
27	Омертвенія	—	—	—	—	—	—	—	—	
28	Другія болѣзненные причины	—	—	—	3	2	—	2	7	
29	За гнидостью причины смерти не открыты	—	1	—	—	1	—	—	2	
	Итого	42	5	9	4	8	4	7	80	
<i>III. Распределеніе означенныхъ случаевъ по родамъ смерти.</i>										
1	Самоубійство	1	1	—	1	—	1	3	7	
2	Смертеубійство	2	6	3	—	3	1	4	22	
3	Дѣтубійство	2	4	—	3	1	—	1	11	
4	Смерти дѣтей, оставленныхъ безъ помощи	—	—	1	—	—	—	—	1	
5	Смерти неумышленной или случайной	1	1	—	3	—	—	—	5	
6	Смерти отъ болѣзненныхъ причинъ	42	4	9	4	7	4	7	78	
7	Смерти отъ неизвѣстныхъ причинъ	—	1	—	—	1	—	—	2	
	Всѣхъ вскрытій мертвыхъ тѣлъ было	48	17	13	11	12	6	15	126	
II. Освидѣтельствованіе живыхъ людей:										
1	Беременность	—	2	—	3	4	3	5	18	
2	Послѣродовое состояніе	1	—	4	3	1	1	—	11	
3	Распленіе и изнасилованіе	1	3	2	—	3	—	—	9	
4	Мужеложство	—	—	—	—	—	—	—	—	
5	Скотовожство	—	—	—	—	—	—	—	—	
6	Раны	21	68	30	24	47	11	38	289	
7	Другого рода поврежденія	—	31	15	12	61	5	30	160	
	Итого	23	104	51	42	116	20	74	487	
Кромѣ того освидѣтельствовано:										
8	Въ состояніи умственныхъ способностей:	—	—	—	1	—	2	—	5	
	" " по дѣламъ гражданскимъ	—	—	—	—	—	—	—	—	
	" " уголовнымъ	1	6	—	—	—	—	—	8	
9	Въ состояніи здоровья по судебнымъ вопросамъ	—	4	—	15	3	—	—	22	
	Итого	1	10	—	11	5	—	3	35	
III. Освидѣствовано предметовъ и вещей:										
1	Посредствомъ осмотра	—	—	—	2	7	133	—	142	
2	" микроскопическаго изслѣдованія	6	—	—	2	—	2	—	10	
3	" химическаго изслѣдованія	20	—	—	—	1	—	—	21	
	Итого	26	—	—	4	8	135	—	173	
IV. Всѣхъ медицинскихъ актовъ по разнымъ предметамъ было:		98	131	64	59	53	166	90	64	825

ВѢДОМОСТЬ

о числѣ учебныхъ заведеній и учащихся
въ Радомской губерніи за 1898 годъ.

Название учебных заведений	Въ губернскомъ городѣ		
	Число учебных заведений	Число учащихся	
		муж. пола	жен. пола
<i>Гимназій:</i> Радомская классическая мужская	1	608	—
Радомская женская	1	—	325
<i>Протгимназій:</i> Сандомирская мужская	—	—	—
Сандомирск. женское Маріинское училище.	—	—	—
Учительская Семинарія	—	—	—
Образцовое начальное училище	—	—	—
Сандомирск. римско-кат. духов. Семинарія .	—	—	—
<i>Начальная двуклассная училища:</i> мужскія	1	191	—
женскія	1	—	221
общія	—	—	—
<i>Одноклассная:</i> мужскія	3	274	—
женскія	4	—	267
общія	1	64	17
<i>Воскресная ремесленная училища:</i> мужскія	1	163	—
<i>Капитораты Еванг. приходоѵ:</i> Аугсбургскаго	—	—	—
Реформатскаго	—	—	—
<i>Частная учебная заведенія:</i> 3-хъ клас. муж. нач. училища	1	165	—
2-хъ клас. жен. нач. училища	1	—	48
одноклассная училища	—	—	—
мужское	—	—	—
женское	—	—	—
общее	—	—	—
2 хъ клас. евр. муж. училище	1	12	—
Еврейскія училища (хедеры)	36	830	—
Итого	52	2307	878

Въ уѣздныхъ городахъ			Въ уѣздахъ			Всего въ губерніи			
Число учебныхъ заведеній	Число учащихся		Число учебныхъ заведеній	Число учащихся		Число учебныхъ заведеній	Число учащихся		
	муж. пола	ж. пола		муж. пола	ж. пола		муж. пола	ж. пола	об. пола
—	—	—	—	—	—	1	608	—	608
—	—	—	—	—	—	1	—	325	325
1	200	—	—	—	—	1	200	—	200
1	—	62	—	—	—	1	—	62	62
—	—	—	1	79	—	1	79	—	79
—	—	—	1	60	—	1	60	—	60
1	66	—	—	—	—	1	66	—	66
1	159	—	2	282	—	4	632	—	632
—	—	—	1	90	58	1	90	58	148
3	356	—	4	348	—	10	978	—	978
4	—	393	5	—	491	13	—	1151	1151
1	70	40	126	7936	3751	128	8070	3808	11878
4	62	—	11	184	—	16	409	—	409
—	—	—	14	250	202	14	250	202	352
—	—	—	3	44	40	3	44	40	84
—	—	—	—	—	—	1	165	—	165
—	—	—	1	—	73	2	—	121	121
—	—	—	1	52	—	1	52	—	52
1	—	7	2	—	58	3	—	65	65
1	4	8	3	63	26	4	67	34	101
—	—	—	—	—	—	1	12	—	12
77	1201	—	131	3020	—	244	5051	—	5051
95	2118	510	306	12408	4699	453	16833	6087	22920