



Приложеніе къ всеподданнѣйшему отчету.



ОБЗОРЪ

Радомской Губерніи
за 1901 годъ.

BIBLIOTEKA
Z GŁÓWNEGO BIURZA STATYSTYCZNEGO



Г. РАДОМЪ.

Типо-Литографія Іосифа Гродзицкаго при Радомскомъ Губернскомъ Правленіи.

1902.

247

Оглавление.

I. Естественныя и производительныя силы губерніи и экономическая дѣятельность ея населенія.

а) Земледѣліе	1
б) Обеспеченіе народнаго продовольствія	5
в) Промышленность заводская и фабричная	6
г) Торговля	7
д) Движеніе населенія	8

II. Подати и повинности.

А. Окладные сборы	14
Б. Губернскіе сборы:	
Сборъ по застрахованію рогатаго скота	16
Дорожный сборъ	16
Божвачный сборъ	17
Городскіе доходы и расходы	17
Акцизные сборы	19
Квартирная и подводная повинности	20
Двадцать восьмой призывъ и пріемъ молодыхъ людей въ военную службу	22

III. Общественное благоустройство и благочиніе.

Казенныя и общественныя зданія	26
Дороги, мосты и перевозки	27
Почтово-Телеграфныя учрежденія	29
Таможни	30
Радомская Дирекція Земскаго Кредитнаго Общества	31
Государственныя Имущества	32
Народная нравственность	34
Аресты, тюремныя замки и этапы	35

IV. Народное здравіе и общественное призрѣніе.

Врачи	38
Аптеки	39
Эпидемія	40

Эпизоотіи	41
Больницы и дома умалишенных	44
Насильственные смерти	44
Богадѣльни	45

V. Народное просвѣщеніе.

Учебныя заведенія	47
Ученныя общества, музеи, библіотеки, книжные магазины и лавки, типографіи, литографіи и фотографіи	49

VI. Свѣдѣнія о ходѣ крестьянскаго дѣла въ Радомской губерніи за 1901 годъ	51
---	----

Приложенія.

Вѣдомость № 1. „О посѣвѣ и урожаѣ хлѣбовъ.“	
„ № 2. „О фабрикахъ и заводахъ.“	
„ № 3. „О движеніи населенія.“	
„ № 4. „О поступленіи сборовъ.“	
„ № 5. „О поступленіи сбора по пересѣченію чумы на рогатомъ скотѣ.“	
„ № 6. „О приходѣ и расходѣ божничнаго сбора.“	
„ № 7. „О доходахъ и расходахъ городскихъ кассъ.“	
„ № 8. „О числѣ и родѣ преступленій.“	
„ № 9. „О насильственныхъ и случайныхъ смертяхъ.“	
„ № 10. „О ввозѣ и вывозѣ товаровъ.“	
„ № 11. „О судебнo медицинскихъ изслѣдованіяхъ.“	
„ № 12. „О числѣ учебныхъ заведеній и учащихся.“	



ОБЗОРЪ

РАДОМСКОЙ ГУБЕРНІИ

за 1901 годъ.

I.

Естественныя и производительныя силы губерніи и экономическая дѣятельность ея населенія.

а) Земледѣліе.

Общая площадь Радомской губерніи составляетъ 1131339 десятинъ, въ составѣ коей усадебной земли 36640, пахатной 602030, сѣнокосной 63649, пастбищной 48817, выгонной 17851, огородной 15084, подъ садами 8131, подъ лѣсами 287991 и неудобной: подъ дорогами, водами, оврагами и болотами 51146 десятинъ.

Свойство почвы губерніи за рѣдкими исключеніями хорошаго качества и способствуетъ произрастанію всякаго рода хлѣбовъ.

Земледѣліе служитъ главнымъ занятіемъ населенія, обезпечивающимъ его существованіе.

Главнѣйшими сельскохозяйственными предметами посѣва служатъ рожь, овесъ, пшеница и картофель; послѣдній имѣеть преимущественное предъ другими значеніе, такъ какъ составляетъ важный предметъ потребленія.

По атмосферическимъ условіямъ истекшіи 1901 сельскохозяйственный годъ оказался не вполнѣ благопріятнымъ для земледѣльцевъ, такъ какъ малоснѣжная и безъ

достаточных морозов зима, продолжительные в началѣ лѣта дожди, а также выпавшій в нѣкоторых мѣстностях градъ, отчасти повредили хлѣба и травы, по установившаяся затѣмъ погода много поспособствовала улучшенію произростанія посѣвовъ, сборъ которыхъ, также какъ и сѣна, выразился удовлетворительными результатами.

По сравненіи съ 1900 годомъ, результатъ посѣва и урожая хлѣбовъ въ отчетномъ году, какъ видно изъ приложенной къ обзору вѣдомости № 1, былъ слѣдующій:

	Озимой пшеницы	Р ж и	Яровой пшеницы	О в с а	Я ч м е н я	Г р е ч и х и	Остальныхъ хлѣбовъ	К а р т о ф е л я
	Ч Е Т В Е Р Т Е Й							
в 1900 г. { посѣяно	46287	188381	111	160931	64967	9916	38346	524961
{ собрано	218608	889004	418	775920	295312	44054	212511	4335772
в 1901 г. { посѣяно	51233	186829	211	160785	68074	10062	42976	533886
{ собрано	214525	814494	960	861684	337156	50389	238679	3945545

Такимъ образомъ, по сравненію съ площадью посѣва 1900 года, въ отчетномъ году высѣяно:

болѣе:	озимой пшеницы . . .	на 4946 четв.
"	картофеля	" 8925 "
"	яровой пшеницы . . .	" 100 "
"	гречихи	" 146 "
"	ячменя	" 3107 "
"	остальныхъ хлѣбовъ . .	" 4630 "

Всего . на 21854 четв.

и менѣе:	ржи	на 1552 четв.
"	овса	" 146 "

Всего . на 1698 четв.

Вообщее высѣяно болѣе на 20156 четвертей.

По сравненіи съ 1900 годомъ количества собраннаго хлѣба и картофеля оказывается, что въ отчетномъ году собрано:

болѣ яровой пшеницы	на	542	четв.
„ овса	„	85764	„
„ гречихи	„	6335	„
„ остальныхъ хлѣбовъ	„	26168	„
„ ячменя	„	41844	„

Всего на 160653 четв.

и менѣе: озимой пшеницы	на	4083	четв.
„ ржи	„	74510	„
„ картофеля	„	390227	„
а вообще собрано менѣе	„	309167	„

При сопоставленіи общаго количества сбора съ количествомъ высѣяннаго зерна оказывается, что средній урожай хлѣбовъ и картофеля, сравнительно съ 1900 годомъ, представляется въ отчетномъ году въ слѣдующемъ видѣ:

	въ 1900 г.	въ 1901 г.
озимой пшеницы	4,8	4
ржи	4,63	4,36
яровой пшеницы	4,2	4,55
овса	5,1	5,3
ячменя	4,7	4,9
гречихи	4,2	5
картофеля	7	7,39
остальныхъ хлѣбовъ	6,37	5,55

Какъ видно изъ вышеизложеннаго урожай отчетнаго года, несмотря на не благоприятныя климатическія условія, представляется въ общемъ не ниже урожая 1900 года.

Сѣна согласно 7858456 пудовъ, болѣе противъ 1900 года на 1481199 пудовъ; въ общемъ же урожай его значительно превысилъ урожай 1900 года.

Въ рабочихъ силахъ недостатка въ отчетномъ году, какъ и въ предшествовавшихъ не ощущалось и потому застоя въ сельско-хозяйственныхъ работахъ не было.

Цѣны на рабочей трудъ были слѣдующія: во время обработки полей и посѣвовъ работнику на собственныхъ его харчахъ платилось въ день:

пѣшему	отъ	35 к.	до	75 к.
конному	„	1 р. 50 к.	до	2 р. 75 к.
работницѣ	„	25 к.	до	50 к.

Во время жатвы хлѣбовъ и уборки овощей:

пѣшему	отъ	50 к.	до	75 к.
конному	„	1 р. 50 к.	до	3 р. 25 к.
работницѣ	„	30 к.	до	65 к.

Во время сѣнокося:

пѣшему . . .	отъ	45 к.	до	75 к.
конному . . .	„	1 р. 50 к.	до	3 р. 25 к.
работницѣ . . .	„	25 к.	до	50 к.

Годовому работнику и работницѣ, нанимаемыхъ на продовольствіи и ординаріи отъ нанимателя, платилось: первому отъ 30 руб. до 60 руб., а послѣдней отъ 24 руб. до 60 руб.

Среднія торговыя цѣны на зерновые продукты и картофель, а также на сѣно и солому были слѣдующія:

У ѣ з д ы	З а ч е т в е р т ь						З а п у д ь		
	Пшеница	Рожь	Ячмень	Гречиха	Горохъ	Картофель	Овесь	Сѣно	Солома
	Р У Б Л И И К О П Ъ Й К И								
г. Радомъ	8 61	6 34	5 94	7 36	9 40	1 75	— 71	— 43	— 40
Радомскій	9 —	6 60	5 30	6 40	7 50	1 80	— 72	— 40	— 35
Козеницкій	8 80	6 90	6 11	7 53	7 60	1 36	— 75	— 46	— 32
Илжецкій	8 27	6 27	5 59	6 93	8 29	1 53	— 72	— 40	— 36
Опатовскій	9 11	6 67	6 30	7 80	9 77	1 44	— 80	— 51	— 37
Сандомирскій	10 50	6 60	5 60	7 —	10 50	1 80	— 66	— 55	— 45
Опоченскій	9 10	6 85	5 60	6 50	10 25	1 40	— 96	— 45	— 35
Конскій	9 60	6 97	6 13	6 70	10 46	1 39	— 96	— 44	— 36
По губерніи	9 12	6 65	5 81	7 3	9 21	1 56	— 78	— 45	— 37

По сравненіи съ цѣнами 1900 года, цѣны въ отчетномъ году, влѣдствіе усиленнаго спроса, повысились на всѣ продукты, кромѣ ячменя гречихи и картофеля, на которые цѣна понизилась, а именно:

	1900 г.		1901 г.		Разни- ца
	РУБЛИ И КОПѢЙКИ				КОП.
Четверть пшеницы	8	83	9	12	+29
„ ржи	5	89	6	65	+76
„ ячменя	5	95	5	81	-14
„ гороха	8	57	9	21	+64
„ гречихи	7	7	7	3	-4
„ картофеля	1	60	1	56	-4
пудъ овса	—	74	—	78	+4
„ сѣна	—	41	—	44	+3
„ соломы	—	29	—	37	+8

б) Обеспеченіе народнаго продовольствія.

Въ Радомской губерніи не существуетъ запасныхъ хлѣбныхъ магазиновъ и обеспеченіе народнаго продовольствія всецѣло зависитъ отъ степени урожая. Главнымъ продуктомъ народнаго продовольствія въ губерніи служатъ картофель, зерновые же хлѣба составляютъ лишь необходимое дополненіе съ пропитанію населенія и большею частью поступаютъ въ продажу.

Въ отчетномъ году, какъ видно изъ вѣдомости № 1, собрано:

озимаго хлѣба	1029019	четвертей
яроваго	1488868	„
картофеля	3945545	„

Если предположить, что на новый посѣвъ 1902 года будетъ удѣлено то же количество хлѣба и картофеля, что и въ 1901 году, т. е. 520170 четвертей озимыхъ и яровыхъ хлѣбовъ и 524961 четверть картофеля, то у населенія Радомской губерніи получится остатокъ въ:

1997717 четвертей хлѣбовъ и
3420584 четверти картофеля

а всего 5420301 четверть.

Принимая затѣмъ цифру народонаселенія Радомской губерніи въ 926678 чел. и предполагая, по примѣру прошлыхъ лѣтъ, что на каждую душу потребуется годичнаго продовольствія въ размѣрѣ 2 четвертей хлѣба и 2¼ четверти картофеля, иначе 1853356 четвертей первого и 2085025 четвертей послѣдняго, у населенія останется излишекъ продовольственныхъ средствъ въ размѣрѣ 144361 четверть хлѣба и 1335559 четвертей картофеля.

Такимъ образомъ, населеніе Радомской губерніи не только обезпечено продовольствіемъ до новаго урожая 1902 года, но и имѣть въ своемъ распоряженіи вѣкоторый излишекъ продовольственныхъ средствъ.

в) Промышленность заводская и фабричная.

Фабрично-заводская промышленность Радомской губерніи въ отчетномъ году сосредоточена была въ дѣйствившихъ 1505 фабрикахъ и заводахъ, которыми приготовлено въ теченіе года издѣлій на общую сумму 19263989 рублей при 14866 рабочихъ.

По сравненіи этихъ данныхъ со статистическими свѣдѣніями за 1900 г., оказывается, что въ отчетномъ году послѣдовало уменьшеніе: въ числѣ промышленныхъ заведеній на 1, въ числѣ рабочихъ на 1770 чел. и въ суммѣ производительности на 1054182 рубля.

По количеству фабрикъ и заводовъ уѣзды Радомской губерніи распредѣлялись въ отчетномъ году въ слѣдующемъ порядкѣ:

Опатовскій уѣздъ	274	фабр. и завод.
Радомскій „	253	„ „
Козеницкій „	249	„ „
Илжецкій „	219	„ „
Конскій „	162	„ „
Опоченскій „	158	„ „
Сандомирскій „	152	„ „
Гор. Радомъ	38	„ „

По суммѣ фабрично-заводской промышленности уѣзды распредѣлялись въ такомъ порядкѣ:

Опатовскій уѣздъ съ промышленностью на	5503460	руб.
Илжецкій „ „	4964401	„
Конскій „ „	2548072	„
Опоченскій „ „	2048709	„
Радомскій „ „	1097790	„
Сандомирскій „ „	903231	„
Козеницкій „ „	373567	„

Итого . 17439230 руб.

Въ сумму фабрично-заводской производительности уѣздовъ вошла и сумма производительности городовъ, за исключеніемъ города Радома, производительность котораго составляла 1824759 руб.

Итого по всей губерніи 19263989 руб.

г) Торговля.

Торговля операція въ Радомской губерніи какъ внутренняя, такъ и вѣдшая, за незначительными исключеніями, ограничиваются небольшими оборотами.

Главными предметами вывозной торговли служатъ хлѣбъ въ зернѣ, лѣсной строительный матеріалъ, яйца, скоть, домашняя птица, молочные продукты и разныя кормовыя травы. По отчетамъ таможенныхъ пунктовъ стоимость всѣхъ товаровъ, вывезенныхъ за границу изъ Радомской губ. въ 1901 году, составляла 563617 руб. Предметами привоза изъ заграницы служили, по прежнему, вина, каменный уголь, лѣсной матеріалъ и т. п. Всего товара привезено изъ заграницы на сумму 3002774 руб. 45 коп.

Обыкновенная лавочная торговля городовъ и посадовъ почти вся сосредоточена въ рукахъ евреевъ и не отличается особымъ развитіемъ, получая нѣкоторое оживленіе въ ярмарочные и базарные дни, въ особенности по осени, когда хлѣбъ уже собранъ съ полей.

Въ теченіе отчетнаго 1901 года по Радомской губерніи выбрано промысловыхъ свидѣтельствъ на торговлю и промышленныя предпріятія и на личныя промысловыя занятія 9063 штуки, за которыя поступило:

Основнаго промысловаго налога	111426 р. 50 к.
10% сбора на квартирное довольствіе войскъ	11142 „ 65 „
10% сбора на содержаніе гминныхъ су- довъ	11142 „ 65 „
и 10% дорожнаго сбора	11142 „ 65 „
Итого	144854 р. 45 к.

Въ такомъ-же отчетномъ 1900 году было выбрано промысловыхъ свидѣтельствъ 10182 штуки, за которыя поступило: основнаго промысловаго налога 121592 руб. 50 к. и прибавочныхъ къ нему сборовъ 36477 р. 75 к., а всего 158070 руб. 25 коп.

При сравненіи этихъ данныхъ оказывается: 1) что въ 1901 году выбрано промысловыхъ свидѣтельствъ на 1119 штукъ менше, 2) что сумма основнаго промысловаго налога тоже менше на 10166 руб и 3) что все поступленіе т. е. основнаго промысловаго налога вмѣстѣ съ прибавочными къ нему сборами, менше на 13215 руб. 80 коп.

Сверхъ того въ отчетномъ 1901 году поступило основнаго промысловаго налога безъ выборки промысловыхъ свидѣтельствъ вмѣстѣ со штрафами за нарушеніе Положенія о немъ 7834 руб. 61 коп., тогда какъ въ 1900 году поступленій этой категоріи было 4944 р. 76 к.

Разница въ 1901 году болѣе на 2889 р. 85 к.

Дополнительный промысловый налогъ (раскладочный и процентный съ излишка прибыли сбора) съ предпріятій, не обязанныхъ публичною отчетностью, за 1901 годъ въ Радомской губерніи составлялъ суммы:

раскладочнаго сбора	30222 руб. 60 коп.
процентнаго сбора	12135 „
Итого	42357 руб. 60 коп.

Такихъ же сборовъ въ 1900 году было опредѣлено 30000 руб. и 14935 руб., а всего 44935 рублей.

Разница въ 1901 году въ сравненіи съ 1900 годомъ менѣе на 2577 руб. 40 коп.

Дополнительнаго промысловаго налога съ предпріятій, обязанныхъ публичною отчетностью, въ 1901 отчетномъ году поступило 7616 р. 9 к.

Того-же налога за 1900 отчетный годъ поступило 12469 р. 81 к.

Разница въ 1901 г. въ сравненіи съ 1900 годомъ менѣе на 4853 р. 72 к.

Такимъ образомъ поступленіе сборовъ съ торговыхъ и промышленныхъ предпріятій Радомской губерніи составляло:

Въ 1901 отчетномъ году	202662 р. 75 к.
Въ минувшемъ 1900 отчетномъ году	220419 р. 82 к.
Разница въ 1901 году менѣе на	17757 р. 7 к.

д) Движеніе населенія.

Къ 1-му января 1901 года въ губерніи числилось всего населенія, постояннаго и непостояннаго 1003649 душъ обоаго пола, въ томъ числѣ 502712 мужчинъ и 500937 женщинъ.

Въ теченіе отчетнаго года родилось:

	муж. п.	жен. п.	об. п.
Постояннаго населенія	16301	15153	31454
Непостояннаго	3666	3327	6993
Итого	19967	18480	38447

По уѣздамъ и гор. Радому числа эти распредѣляются слѣдующимъ образомъ:

	Постояннаго населенія			Непостояннаго населенія			Постояннаго и непостояннаго		
	м.	ж.	об. п.	м.	ж.	об. п.	м.	ж.	об. п.
г. Радомъ	207	161	368	126	119	245	333	280	613
Радомскій уѣз.	2223	2099	4322	354	382	736	2577	2481	5058
Илжецкій "	2383	2327	4710	523	451	974	2906	2778	5684
Козеницкій "	2165	1985	4150	331	306	637	2496	2291	4787
Конскій "	2710	2516	5226	445	401	846	3155	2917	6072
Опатовскій "	2614	2622	5236	1061	912	1973	3675	3534	7209
Опоченскій "	1977	1804	3781	415	379	794	2392	2183	4575
Сандомирскій	2022	1639	3661	411	377	788	2433	2016	4449
Итого	16301	15153	31454	3666	3327	6993	19967	18480	38447

Въ теченіе отчетнаго года умерло:

	м. п.	ж. п.	об. п.
Постояннаго населенія	8409	8567	16976
Непостояннаго	2060	2059	4119
Итого	10469	10626	21095

Число умершихъ по уѣздамъ и гор. Радому распредѣляется слѣдующимъ образомъ:

	Постояннаго населенія			Непостояннаго населенія			Постояннаго и непостояннаго		
	м.	ж.	об. п.	м.	ж.	об. п.	м.	ж.	об. п.
г. Радомъ	145	157	302	117	103	220	262	260	522
Радомскій уѣз.	1176	1182	2358	198	218	416	1374	1400	2774
Илжецкій "	1212	1288	2500	264	281	545	1476	1569	3045
Козеницкій "	1001	968	1969	173	175	348	1174	1143	2317
Конскій "	1278	1426	2704	164	161	325	1442	1587	3029
Опатовскій "	1201	1282	2483	588	590	1178	1789	1872	3661
Опоченскій "	1239	1127	2366	267	256	523	1506	1383	2889
Сандомирскій	1157	1137	2294	289	275	564	1446	1412	2858
Итого	8409	8567	16976	2060	2059	4119	10469	10626	21095

Такимъ образомъ естественный приростъ населенія по губернии составляетъ:

	м. п.	ж. п.	всего
Постояннаго населенія	7892	6586	14478
Непостояннаго	1606	1268	2874
Итого	9498	7854	17352

По количеству вселившихся и выселившихся движеніе населенія въ губернии выразилось:

а) Постоянное населеніе:

	м. п.	ж. п.	об. п.
Поселилось	4624	6388	11012
Выселилось	3354	5436	8790

Прибыль . 1270 952 2222

б) Непостоянное населеніе:

	м. п.	ж. п.	об. п.
Поселилось	10660	8046	18706
Выселилось	7281	5896	13177

Прибыль . 3379 2150 5529

Слѣдовательно, постоянное населеніе Радомской губернии вмѣстѣ съ естественнымъ приростомъ и дѣйствительной прибылью къ 1 января 1902 г. составляло:

мужч.	женщ.	об. пола
461075	465603	926678

Непостояннаго же населенія къ тому же времени числилось:

мужч.	женщ.	об. пола
55784	46290	102074

А всего:

мужч.	женщ.	об. пола
516859	511893	1028752

По вѣроисповѣданіямъ составъ постояннаго и непостояннаго населенія распредѣляется слѣдующимъ образомъ:

НАЗВАНІЕ У Ъ З Д О В Ъ	ПО С Т О Я Н Н А Г О П А С Е Л Е Н І Я												Н Е П О С Т О Я Н Н А Г О Н А С Е Л Е Н І Я																																									
	Православ- ныѣ				Католиковъ				Лютеранъ				Евреевъ				Православ- ныѣ				Католиковъ				Лютеранъ				Евреевъ				В С Е Г О																					
	м.	ж.	об.	п.	м.	ж.	об.	п.	м.	ж.	об.	п.	м.	ж.	об.	п.	м.	ж.	об.	п.	м.	ж.	об.	п.	м.	ж.	об.	п.	м.	ж.	об.	п.	м.	ж.	об.	п.																		
	м.	ж.	об.	п.	м.	ж.	об.	п.	м.	ж.	об.	п.	м.	ж.	об.	п.	м.	ж.	об.	п.	м.	ж.	об.	п.	м.	ж.	об.	п.	м.	ж.	об.	п.	м.	ж.	об.	п.	м.	ж.	об.	п.														
г. Радомъ	248	194	442	4872	5851	10723	161	150	311	5188	5407	10585	333	221	554	3056	2515	5571	102	88	190	1048	1238	2986	15008	15864	30872																											
Радомскій уѣздъ	40	55	95	60017	61510	121527	1089	1047	2129	7363	7434	14707	124	92	216	6830	4867	11697	95	125	210	1096	797	1893	76647	75927	152574																											
Илженскій	64	70	134	56374	56773	113152	899	819	1718	6733	6122	12905	87	84	171	6500	6039	12839	76	116	192	767	751	1518	71850	70779	142629																											
Ковенскій	103	96	196	55140	54627	109767	2420	2553	4973	8243	8590	16833	55	51	106	3666	2566	6232	259	198	457	746	493	1244	70629	69179	139808																											
Конскій	103	119	222	54239	54746	108985	125	139	264	12510	12466	24976	198	174	372	3873	2964	6843	139	104	243	1633	1227	2860	72826	71939	144765																											
Опатовскій	90	101	191	56186	56381	112567	56	82	138	11202	11119	22321	165	128	233	13463	11076	24539	116	107	223	1558	1367	2925	82836	80361	163197																											
Опонецскій	51	44	95	50873	52506	103379	1316	1363	2679	7506	7190	14696	79	70	149	4235	3799	8034	96	119	215	824	744	1568	64980	65835	130815																											
Сандомирскій	255	277	532	43664	43712	87376	588	611	1199	13317	13444	26761	219	217	426	3453	3398	6851	95	86	181	492	474	966	62083	62209	124292																											
Итого	951	956	1907	331365	336111	767476	6647	6764	13411	72112	71772	143584	1260	1027	2297	45352	37254	82606	978	943	1921	8164	7096	15260	516859	511893	1038752																											

Иностранных поданных въ Радомской губерніи числилось всего 3986 душъ обоого пола.

По уѣздамъ и городу Радому они распредѣлялись слѣдующимъ образомъ:

Въ городѣ Радомѣ	264 чел.
„ Радомскомъ уѣздѣ	674 „
„ Илжецкомъ „	581 „
„ Козеницкомъ „	450 „
„ Конскомъ „	269 „
„ Опатовскомъ „	896 „
„ Опоченскомъ „	138 „
„ Сандомирскомъ уѣздѣ	714 „
Итого	3986 чел.

Въ числѣ всѣхъ родившихся было незаконнорожденныхъ:

Мальчиковъ	358
Дѣвочекъ	352
Итого	710

Случаевъ рожденія двойней было:

Мужскаго пола	175
Женскаго „	132
Итого	307

Общее число браковъ въ отчетномъ году было 6466, менѣ сравнительно съ прошлымъ годомъ на 213, а съ 1899 г. на 94.

По семейному состоянію браки распредѣляются слѣдующимъ образомъ:

Общее число браковъ	ВЪ Т О МЪ Ч И С Л Ъ			
	Холостыхъ съ дѣвцами	Холостыхъ со вдовами	Вдовцовъ съ дѣвцами	Вдовцовъ со вдовами
6466	5216	314	591	345

Постоянное население Радомской губернии по сословіямъ распредѣлялось такъ:

	мужч.	женщ.	об. пола
Дворянъ личныхъ и потомственныхъ	2562	2484	5046
Лицъ духовнаго званія	302	14	316
Купцовъ	2629	2673	5302
Мѣщанъ	88853	91381	180234
Крестьянъ	319992	325959	645951
Запасныхъ и отставныхъ нижнихъ чиновъ съ семействами	46737	43092	89829
Итого	461075	465603	926678

II.

Подати и повинности.

А) Окладные Сборы.

Изъ вѣдомости № 4 видно, что окладныхъ податей съ недвижимой собственности и помѣщиковъ, крестьянъ, городскихъ и посадскихъ жителей осталось въ недоимкѣ съ 1900 г. на 1901 г. 11799 р. 70 к.

Окладъ 1901 года составлялъ . . . 801811 р. 30 к.

Причислено въ теченіе года:

а) недоимокъ 1900 р. 46 к.	} 7200 р. 51 к.
б) оклада 5300 р. 5 к.	

Изъ этого числа въ теченіе 1901 года исключено:

а) недоимокъ 607 р. 68 к.	} 8843 р. 12 к.
б) оклада 8235 р. 44 к.	

Затѣмъ числилось къ поступленію . . . 811968 р. 39 к.

Въ счетъ сего въ 1901 году поступило:

а) недоимокъ 11957 р. 31 к.	} 809871 р. 41 к.
б) оклада 797914 р. 10 к.	

Такимъ образомъ къ 1-му января 1902 г. осталось въ недоимкѣ 2096 р. 98 к.

Изъ этой суммы подлежитъ сложению со счетовъ и приостановлено взысканіе по разнымъ причинамъ 1990 р. 57 к.

Затѣмъ осталось ко взысканію на 1902 годъ 106 р. 41 к.
что относительно общей предназначенной къ поступленію суммы 811968 р. 39 к., составляетъ 0,02%.

Недоимка эта распределяется по сословіямъ въ слѣ-
дующемъ размѣрѣ:

а) на помѣщиковъ	28 р. 7 к.
б) „ города	29 р. 72 к.
в) „ крестьянъ	48 р. 62 к.

По статьямъ разныхъ другихъ взысканій:

Осталось въ недоимкѣ съ 1900 на
1901 годъ 294477 р. — к.

Зачислено къ поступленію въ 1901
году 3736432 р. 18 к.

Причислено въ теченіе 1901 года:

а) недоимокъ 63212 р. 78 к.	} 298096 р. 76 к.
б) оклада 234883 р. 98 к.	

Изъ этого числа въ теченіе 1901 года исключено:

а) недоимокъ 22306 р. 30 к.	} 419109 р. 37 к.
б) оклада 396803 р. 7 к.	

Затѣмъ числилось къ поступленію 3909896 р. 57 к.

Въ счетъ этой суммы поступило:

а) недоимокъ 40509 р. 23 к.	} 3597322 р. 69 к.
б) оклада 3556813 р. 46 к.	

Слѣдовательно осталось въ недо-
имкѣ на 1902 годъ 312573 р. 88 к.

Изъ этого числа подлежитъ сло-
женію со счетовъ и приостановлено взы-
сканіе по разнымъ причинамъ 213118 р. 99 к.

Затѣмъ осталось ко взысканію на
1902 г. 99454 р. 89 к.

что относительно общей, предназначенной къ поступленію
суммы 3909896 р. 57 к., составляетъ 0,25%.

А такъ какъ недоимка по оклад-
нымъ сборамъ составляетъ 106 р. 41 к.

то на 1902 годъ осталось не довы-
сканныхъ платежей 99561 р. 30 к.

Недоимка эта составляетъ 0,21% къ общей суммѣ
4721864 р. 96 к. предназначенной къ поступленію въ
отчетномъ году.

Б) Губернскіе Сборы.

Губернскіе сборы, по предмету обложенія, раздѣляются на страховой и дорожный.

1) Сборъ по застрахованію рогатаго скота.

На основаніи 4 пункта Высочайше утвержденныхъ 20 Іюля 1870 г. правилъ о пресѣченіи чумы на рогатомъ скотѣ, производится съ сельскихъ и городскихъ жителей сборъ по застрахованію рогатаго скота, каковой сборъ въ отчетномъ году Ветеринарнымъ Управленіемъ Министрства Внутреннихъ Дѣлъ, опредѣленъ былъ по $\frac{1}{2}$ коп. съ каждой головы скота, за исключеніемъ телятъ.

По утвержденнымъ въ началѣ 1901 г. описямъ скота, общее количество его въ губерніи составляло 286320 головъ, т. е. менѣе противъ 1900 г. на 4875.

За исключеніемъ изъ общей цифры головъ скота 48044 телятъ, съ которыхъ сборъ не взимается, съ остальныхъ 238276 штукъ слѣдовало къ поступленію	1191 р. 38 к.
кромѣ того добавлено во избѣжаніе дробей	-- р. 29 к.
причислено	3 р. 21 к.
Итого .	1194 р. 88 к.

которые и взысканы полностью.

II) Дорожный сборъ.

Губернскаго земскаго дорожнаго сбора въ 1901 г. ожидалось къ поступленію:

а) съ сельскихъ и городскихъ обывателей, по утвержденнымъ росписямъ	95128 р. 36 к.
б) недоимокъ отъ прежнихъ лѣтъ	2840 р. 58 к.
и в) съ торговыхъ и промысловыхъ документовъ	13127 р. 5 к.
Итого .	111095 р. 99 к.

Въ счетъ этой суммы въ 1901 г постушило	109506 р. 66 к.
Затѣмъ осталось въ недоимкѣ	1589 р. 33 к.
а такъ какъ наличный остатокъ отъ прежнихъ лѣтъ составлялъ	22325 р. 96 к.
Поступившій же въ 1901 г. сборъ	111095 р. 99 к.
то дорожныя средства по губер- ни въ 1901 г. составляли въ общемъ	133421 р. 95 к.

Божничный сборъ.

Въ 1901 году сбора этого подлежа- ло поступленію	51820 р. 14 к.
Осталось въ недоимкѣ къ 1 янва- ря 1902 года	10862 р. 14 к.

Еврейскихъ отцовъ семействъ, привлеченныхъ въ от-
четномъ году къ божничному сбору, было 10706.

Сборъ этотъ съ одного лица составлялъ:

maximum	300 р. — к.
minimum	— 10 к.

Изъ общей суммы сбора было опредѣлено въ 1901
году божничныхъ расходовъ 46197 р. 90 к.

Городскіе доходы и расходы.

Согласно вѣдомости (№ 7) о городскихъ доходахъ
и расходахъ въ 1901 году, по всеѣмъ десяти городамъ
Радомской губерніи ожидалось къ постуленію дохо-
довъ

210767 р. 72 к.

въ счетъ этой суммы постушило


176771 р. 65 к.

Осталось въ недоимкѣ къ 1 янва- ря 1902 года	33996 р. 7 к.
---	---------------

Въ томъ же году произведено рас- ходовъ	152455 р. 47 к.
--	-----------------

Въ отчетномъ году, въ сравненіи съ 1900 годомъ
увеличились: доходы на 26507 руб. 12 коп., а расходы
на 18695 руб. 10 коп.

Увеличеніе доходовъ объясняется, главнымъ обра-
зомъ, значительнымъ возвышеніемъ арендныхъ чиншей
съ оброчныхъ статей по городамъ: Радому, Опатову,
Сандомиру, Конску и Шидловцу, а также истребованіемъ,
съ разрѣшенія Министерства Внутреннихъ Дѣлъ, по пяти
городамъ изъ запаснаго капитала 29523 р. на покрытіе
бюджетныхъ расходовъ.



Увеличеніе же расходовъ произошло отъ того, что въ 1901 году по утвержденнымъ росписаніямъ, назначено было большее число одновременныхъ расходовъ по благоустройству городовъ, чѣмъ въ предшествовавшемъ году.

Недоимокъ съ отчетнаго года осталось 33996 руб. 7 коп., въ 1900 году онѣ составляли 30365 руб. 72 коп., слѣдовательно въ 1901 году увеличились на 3630 руб. 35 коп. Въ числѣ недоимочной суммы 33996 руб. 7 коп. состоитъ: а) 12782 руб., не ассигнованныхъ городскимъ кассамъ процентовъ за 1901 годъ; б) 4287 р., слѣдующихъ отъ владѣльца города Конска, въ видѣ обязательной части на возмѣщеніе, согласно ст. 10 ВЫСОЧАЙШАГО указа 28 октября 1866 года объ упраздненіи вотчинныхъ въ городахъ отношеній, расходовъ, понесенныхъ Конскою Городскою Кассою въ прежніе годы на работы по благоустройству города и в) 4826 руб. недоборовъ по арендама, образовавшихся по независящимъ отъ городскихъ управленій причинамъ, такъ что дѣйствительной недоимки, взысканіе которой лежитъ на отвѣтственности Магистратовъ, осталось 12101 руб. 7 коп.

Въ частности по городамъ поступленіе доходовъ ожидалось въ слѣдующемъ размѣрѣ:

По гор. Радому	86366 р. 77 к.
„ „ Козенице	12217 р. 21 к.
„ „ Островцу	10027 р. 89 к.
„ „ Опатову	20586 р. 69 к.
„ „ Сандомиру	26166 р. 14 к.
„ „ Сташеву	14368 р. 51 к.
„ „ Опочво	11181 р. 93 к.
„ „ Конску	13497 р. 33 к.
„ „ Пржедборжу	7530 р. 96 к.
„ „ Шидловцу	8824 р. 29 к.

По городамъ Радому, Сташеву, Козенице, Опатову и Пржедборжу обыкновенные доходы оказались недостаточными на удовлетвореніе одновременныхъ расходовъ по ихъ благоустройству и по этому вытребовано, съ разрѣшенія Министерства Внутреннихъ Дѣлъ, изъ запасныхъ капиталовъ тѣхъ же городовъ 29523 руб. По бюджетамъ слѣдующихъ городовъ, за удовлетвореніемъ всѣхъ расходовъ, образовались свободныя сбереженія, изъ которыхъ

внесено въ Радомское Отдѣленіе Государственнаго Банка, для причисленія къ запасному капиталу: по г. Конску 1669 руб., по гор. Островцу 2350 р., по г. Опочно 1000 р. и по г. Шидловцу 340 р.

Кромѣ опредѣленныхъ по росписямъ обыкновенныхъ доходовъ, города Радомской губерніи располагаютъ еще постоянными и запасными капиталами, состоящими на храненіи въ Радомскомъ Отдѣленіи Государственнаго Банка. Постоянные капиталы полностью обращены въ гарантированныя правительствомъ процентныя бумаги.

Запасные же капиталы частью обращены въ процентныя бумаги, частью состоятъ въ 4% ипотечныхъ ссудахъ, выданныхъ на постройку домовъ въ городахъ и частью оставлены въ наличныхъ деньгахъ для удовлетворенія текущихъ потребностей.

Постоянныхъ и запасныхъ капиталовъ къ 1 января 1902 года состояло:

	Запасныхъ	Постоянныхъ
По гор. Радому . . .	155293 р. — к.	27647 р. — к.
„ „ Козелице . . .	17356 р. — к.	1104 р. — к.
„ „ Островцу . . .	21353 р. — к.	2055 р. — к.
„ „ Опатову . . .	11343 р. — к.	800 р. — к.
„ „ Сандомиру . . .	14662 р. — к.	16057 р. — к.
„ „ Сташеву . . .	7260 р. — к.	4914 р. — к.
„ „ Опочно . . .	16500 р. 49 к.	7015 р. — к.
„ „ Конску . . .	4153 р. 98 к.	190 р. — к.
„ „ Пржедборжу . . .	38149 р. 33 к.	401 р. — к.
„ „ Шидловцу . . .	8959 р. 63 к.	382 р. — к.
Итого . . .	295028 р. — к.	60565 р. — к.

Акцизный сборъ.

Въ 1901 году по Радомской губерніи съ вина, спирта и пива поступило акцизныхъ сборовъ: 1204119 руб. 46 коп.

Заведеній для продажи питей существовало такое же количество, какъ 1900 году: именно 557.

Сумма поступившаго въ отчетномъ году табачнаго дохода за банделерли, акцизные патенты, раскурочныя маки, также штрафныя деньги составляетъ 23285 руб.

80 коп., сравнительно съ 1900 г. (23547 р. 49 к.), меньше на 261 руб. 69 коп.

Заведеній, въ которыхъ производилась раскурочная продажа, было 490
 Табачныхъ лавокъ II разряда 225
 „ „ III „ 2124
 Сравнительно съ 1900 годомъ заведеній этихъ увеличилось на 432.

Въ отчетномъ году поступило акциза съ сахара 495987 руб. 89 коп., по сравненію съ прошлымъ годомъ, больше на 34113 р. 5 к.

Патентнаго сбора съ зажигательныхъ спичекъ поступило 3199 руб. 65 коп.

Всего же акцизнаго сбора за 1901 годъ поступило 1726592 руб. 80 коп., — въ сравненіи съ 1900 г. меньше на 32323 р. 98 к.

Квартирная повинность.

Натуральная постоянная повинность въ Радомской губерніи отбывалась въ отчетномъ году на тѣхъ же основаніяхъ и тѣмъ же порядкомъ, какъ и въ прошлые годы.

Всѣхъ нижнихъ чиновъ, входящихъ въ составъ воинскихъ частей, въ томъ числѣ и служащихъ при Радомскомъ и Конскомъ продовольственныхъ магазинахъ, а также Радомскомъ, Конскомъ и Козеницкомъ уѣздныхъ Управленіяхъ воинскихъ Начальниковъ, было расквартировано въ отчетномъ году 10168 человекъ.

Постоянно квартировавшія войска были расположены въ слѣдующихъ мѣстностяхъ.

Въ гор. Радомѣ:

- 1) Штабъ 7 пѣхотной дивизіи со штабомъ 1-й бригады.
 - 2) 26 пѣхотный Могилевскій полкъ.
 - 3) Управление 7 артиллерійской бригады съ шестью батареями.
 - 4) Смотритель продовольственнаго магазина.
 - 5) Управление уѣзднаго воинскаго Начальника и
 - 6) Конвойная команда при этомъ управленіи.
- Въ г. Козеницахъ и Козеницкомъ уѣздѣ:
- 7) 25 пѣхотный Смоленскій полкъ,
 - 8) Управление уѣзднаго воинскаго Начальника.

Въ гор. Ковскѣ:

9) Штабъ 27 пѣхотнаго Витебскаго полка съ нестроевою ротой, разными полковыми командами, двумя батальонными штабами и 8-ю строевыми ротами (остальные два дивизионныхъ штаба съ 8-ю ротами расквартированы въ г. Томашевѣ, Петроковской губерніи).

10) Управление уѣзднаго воинскаго Начальника и

11) Смотритель продовольственнаго магазина

въ гор. Сташовѣ:

12) 40 Драгунскій Малороссійскій полкъ

и въ г. Сандомирѣ:

13) отрядъ конвойной команды, состоящій въ вѣдѣніи Радомскаго уѣзднаго воинскаго Начальника.

Кромѣ того временно были расквартированы во время лѣтнихъ сборовъ и осеннихъ маневровъ въ лагерѣ подъ гор. Ковскомъ слѣдующія части войскъ: 7 пѣхотная дивизія, 7 артиллерійская бригада, 2 полка 14 кавалерійской дивизіи, 21 конно-артиллерійская батарея.

Для постоянно квартирующихъ въ гор. Радомѣ и уѣздахъ войскъ имѣются также особыя казенныя и городскія зданія, въ которыхъ размѣщены войска казарменнымъ образомъ, а именно: въ гор. Радомѣ четыре деревянныя и три каменные казармы съ двумя деревянными и однимъ каменнымъ сараями, принадлежащія Инженерному вѣдомству, три каменные казармы съ шестью деревянными сараями, состоящія въ вѣдѣніи гражданскаго вѣдомства и три каменные городскія строенія; въ городѣ Ковскѣ казенный деревянный сарай и въ гор. Козеницахъ строенія Инженернаго вѣдомства и построенный на казенныя средства деревянный сарай.

Для всѣхъ вообще войскъ, квартирующихъ въ Радомской губерніи и чиновъ гражданскаго вѣдомства, было отведено въ отчетномъ году квартиръ въ натурѣ:

генеральскихъ	—
штабъ-офицерскихъ	5
оберъ-офицерскихъ	16
Всего	21

Отводъ квартиръ, а также казарменныхъ помѣщеній для разныхъ воинскихъ заведеній производился, по возможности, съ соблюденіемъ равномѣрности между всѣми мѣстными домовладѣльцами.

Подводная повинность.

Подводы, поставляемые жителями губернии, подразделялись на платные и неплатные.

Платных подводъ въ 1901 г. было поставлено въ губернии 10986, а бесплатныхъ 3701.

Двадцать восьмой призывъ и приемъ молодыхъ людей въ военную службу по Высочайше утвержденному 1 января 1874 году Уставу о воинской повинности.

По Радомской губернии было опредѣлено къ призыву въ отчетномъ году 2613 человекъ, которые Радомскимъ Губернскимъ во воинской повинности Присутствіемъ разверстаны между призывными участками слѣдующимъ образомъ:

У Ѣ З Д Ы	Участки	Общее число лицъ, внесенныхъ въ призывные списки, за исключеніемъ лицъ, пользующъ льготою 1 раз. по сем. полож	Назначено на службу съ участка
Радомскій	1-й	609	230
	2-й	548	207
		1157	437
Козеницкій	1-й	528	200
	2-й	565	214
		1093	414
Илжецкій	1-й	455	171
	2-й	461	174
		916	345
Опатовскій	1-й	448	168
	2-й	514	194
		962	362
Опоченскій	1-й	405	152
	2-й	410	154
		815	306
Конскій	1-й	443	167
	2-й	497	188
		940	355
Сandomирскій	1-й	542	205
	2-й	499	189
		1041	394
Всего	—	6924	2613

Согласно Высочайшему повелѣнію 19 ноября 1894 года, призывъ къ исполненію воинской повинности и назначеніе на службу по жеребью всѣми уѣздными по воинской повинности Присутствіями начаты были одновременно 15-го октября и окончены 30-го октября. Наибольшая продолжительность дѣйствій Присутствія по воинской повинности была по уѣзду Радомскому—по 30 октября, а наименьшая по Конскому уѣзду.

Результатъ приѣма новобранцевъ выразился въ отчетномъ году въ слѣдующемъ:

По разверсткѣ назначено къ приѣму на службу 2613 чел. Для пополненія назначеннаго числа новобранцевъ состояло по призывнымъ спискамъ и по дополнительнымъ спискамъ А. и Б. 9338 чел., въ томъ числѣ имѣющихъ право на льготу по семейному положенію:

1-го разряда	1373
2-го „	1447
3-го „	397

Изъ числа 9338 призывныхъ:

получило отсрочку а) на окончаніе образованія	15
б) вслѣдствіе нахождения на службѣ по контракту на судахъ русскаго и торговаго флотовъ	1
освобождено отъ жеребья, какъ заявившихъ желаніе исполнить воинскую повинность въ качествѣ вольноопредѣляющихся	6
освобождено совсѣмъ отъ воинской повинности (ст. 79)	1
признано вовсе неспособными къ военной службѣ	677
назначено отсрочекъ, по невозможности и для излеченія болѣзней	1114
отсрочено вслѣдствіе нахождения подъ слѣдствіемъ и судомъ	15
отправлено на испытаніе	450
назначено къ переосвидѣтельствуванію въ Губернскомъ Присутствіи	97
неявилось къ исполненію призыва, а также къ освидѣтельствуванію для зачисленія въ ратники ополченія	212
принято въ войска	2613
изъ этого зачислено въ запасъ по ст. 80 и 81 Устава	7

зачислено въ ополченіе I разряда	1356
„ „ „ II „	2281
	9338

въ недоборѣ не осталось ни одного человѣка.

Въ числѣ принятыхъ на службу заключается:

а) имѣющихъ право на льготу по семейному положенію:	
1-го разряда	—
2-го „	7
3-го „	28
б) умѣющихъ читать и писать или только читать	
	565
в) способныхъ къ службѣ:	
строевой	2564
нестроевой	42
г) по происхожденію:	
русскихъ	1
поляковъ	2087
нѣмцевъ	31
евреевъ	494

Изъ числа принятыхъ новобранцевъ:

а) отправлено съ мѣсть призыва въ лечебныя заведенія	
	51
б) отправлено съ мѣсть призыва по назначенію въ войска	
	496
в) распущено по домамъ	
	2059
животныхъ принято	
	226

Расходы по призыву и приему на службу и на содержаніе уѣздныхъ по воинской повинности Присутствій въ отчетномъ году составляли 12967 р. 52 к., а именно:

по отправленію призывныхъ въ губернской городъ для переосвидѣтельствванія и въ лечебныя заведенія на испытаніе и по содержанію этихъ лицъ въ лечебныхъ заведеніяхъ 3802 р. 20 к.

на путевое, квартирное и порціонное довольствіе военнаго члена, медиковъ и военныхъ приемщиковъ 1201 р. 32 к.

на содержаніе лицъ, завѣдывающихъ дѣлопроизводствомъ уѣздныхъ Присутствій	4200 р.
на канцелярскіе расходы	2613 р.
на наемъ помѣщеній для уѣздныхъ Присутствій, а также на ихъ отопленіе и освѣщеніе	1151 р.
	<hr/>
Всего какъ выше	12967 р. 52 к.



III.

Общественное благоустройство и благочиніе.

Казенныя и общественныя зданія.

Показанное по отчетамъ за прежніе годы число казенныхъ и общественныхъ зданій, находящихся въ Радомской губерніи, въ 1901 г. не измѣнилось. Всѣ они заняты частью присутственными мѣстами, частью же отданы подъ военныя и другія учрежденія.

Нѣкоторыя изъ этихъ зданій содержатся на счетъ казенныхъ суммъ, ежегодно ассигнуемыхъ по смѣтѣ Министерства Внутреннихъ Дѣлъ, другія же на счетъ городскихъ или квартирныхъ.

Въ 1901 году, кромѣ обыкновенныхъ ремонтныхъ работъ на назначенныя для этой цѣли средства изъ вышеозначенныхъ источниковъ, производился ремонтъ казеннаго зданія въ г. Радомѣ, занимаемаго уѣзднымъ управленіемъ на сумму 1663 р. 98 к. изъ особаго кредита, ассигнованнаго Министерствомъ Внутреннихъ Дѣлъ.

Приходскихъ церквей и молитвенныхъ домовъ всѣхъ вѣроисповѣданій въ 1901 году въ Радомской губерніи состояло:

1. Православныхъ церквей:

въ гор. Радомѣ	1
„ „ Сандомирѣ	2
„ „ Опатовѣ	1

Кромѣ того, въ г.г. Радомѣ, Сташовѣ, Козеницахъ и Конскѣ, гдѣ расположены войска, находятся полковыя церкви.

2. Римско-Католическихъ:

а) костеловъ приходскихъ	181
б) филиальныхъ и монастырскихъ	17
в) каплицъ	82
г) штатныхъ монастырей: мужскихъ	1
женскихъ	1
	<hr/>
	282

3. Евангелическо-Аугсбургскаго вѣроисповѣданія:

кирокъ	2
молитвенныхъ домовъ	13
	<hr/>
	15

4. Еврейскихъ:

синагогъ	43
молитвенныхъ домовъ	56
	<hr/>
	99

При храмахъ христіанскихъ вѣроисповѣданій, для помѣщенія духовенства и прислуги, находилось домовъ 391.

Церковно-приходскія зданія строятся, содержатся и ремонтируются на счетъ добровольныхъ сборовъ съ прихожанъ, пособій отъ казны, специальныхъ суммъ на сей предметъ, хранящихся въ Радомскомъ Отдѣленіи Государственнаго Банка и пожертвованій частныхъ лицъ, въ видѣ записей, отказовъ по духовнымъ завѣщаніямъ и т. п.

Въ отчетномъ году разрѣшены слѣдующія болѣе значительныя работы: постройка новаго каменнаго костела въ пос. Одрживолѣ, Опоченскаго уѣзда и перестройка костела въ пос. Денковѣ, Опатовскаго уѣзда.

Дороги, мосты и перевозки.

Пути сообщенія, пролегающіе по Радомской губерніи, подраздѣляются на три группы:

1. Ивангорода-Домбровская линія Привислискихъ казенныхъ желѣзныхъ дорогъ, проходящая по Радомской губерніи въ двухъ направленіяхъ:

а) отъ границы Люблинской губерніи у крѣпости Ивангорода черезъ гор. Радомъ до границы Кѣлецкой губерніи на протяженій 90³/₄ верстъ

и б) отъ границы Петроковской губер-
 нии у г. Томашева чрезъ г.г. Опочно, Конскъ
 и Островець до конечнаго пункта у ст.
 Островець, на протяженіи 125¹/₄ версть

Всего 216 версть

Дорога эта открыта для движенія грузовъ и пасса-
 жировъ съ 15 января 1885 года.

2. Государственныя шоссе, находящіяся въ вѣдѣніи
 Правленія Варшавскаго Округа Путей Сообщенія и про-
 лежающія по тремъ направленіямъ:

а) Краковское—отъ посада Вялобрге-
 ги до границы Кѣлецкой губернии у дер.
 Бзинь, на протяженіи 73 версть

б) Радомско-Люблинское — отъ гор.
 Радѣма къ лѣвому берегу рѣки Вислы, про-
 тивъ посада Ново-Александріи, на протя-
 женіи 53,224 "

и в) Бзинско-Зовихостское отъ дер.
 Бзинь до п. Завихоста, на протяженіи . . . 87,861 "

Итого 211,085 вер.

и 3. Дороги земскія, къ которымъ относятся:

а) Восемь губернскихъ земскихъ 1-го разряда, имѣ-
 ющихъ протяженія 483 версты, въ томъ числѣ шоссиро-
 ванныхъ и частью мощенныхъ 409 вер. и грунтовыхъ 74
 вер., содержимыхъ на счетъ дорожнаго сбора. Кромѣ
 нихъ къ 1-му разряду земскихъ дорогъ причислено шесть
 подъѣздныхъ путей къ станціямъ Ивангородо-Домбров-
 ской желѣзной дороги, имѣющихъ протяженія 12¹/₄
 версть.

б) Шестьдесятъ одна дорога уѣздныхъ 2-го разря-
 да, имѣющія протяженія 1668¹/₂ вер., въ томъ числѣ 93¹/₄
 вер. шоссированныхъ и 1575¹/₄ вер. грунтовыхъ, содер-
 жимыхъ на счетъ такъ называемой гминной повинности и
 городскихъ обществъ. Къ этому же разряду причисле-
 ны три подъѣздные грунтовые пути къ станціямъ Иван-
 городо-Домбровской дороги, протяженіемъ 10 версть.

в) Дороги 3-го разряда, т. е. проселочныя и поле-
 выя, содержимыя сельскими обществами и владѣльцами,
 по землямъ которыхъ онѣ проходятъ.

На всѣхъ перворазрядныхъ дорогахъ находится 323
 моста, изъ коихъ 316 мостовъ содержатся на счетъ зем-
 скаго дорожнаго сбора и 7 тарифныхъ мостовъ—на сред-

ства владѣльцевъ, пользующихся установленнымъ сборомъ. Кромѣ того имѣется 6 тарифныхъ мостовъ на дорогахъ II и III разрядовъ.

Перевозовъ черезъ рѣки, протекающія по губерніи, существуетъ десять: одинъ черезъ рѣку Пилицу, въ имѣніи Мишневъ, Козеницкаго уѣзда, принадлежитъ владѣльцу названнаго имѣнія, а остальные девять находятся на р. Виель: два въ Сандомирскомъ уѣздѣ у г. Сандомира и п. Завихоста, принадлежащіе первый городу, а второй частнымъ владѣльцамъ, два въ Опатовскомъ уѣздѣ у фольварка Слунка и у дер. Ленгъ-Роховскій, состоящіе въ частномъ владѣніи и пять въ Козеницкомъ уѣздѣ, именно: одинъ на государственномъ трактѣ, ведущемъ отъ г. Радома въ г. Люблинь, состоящій въ вѣдѣніи Варшавскаго Округа Пугей Сообщенія и четыре у деревень Самводзе, Вулька-Тыжинская, Войшинъ и Пржевозъ-Тарновскій, принадлежащіе частнымъ владѣльцамъ.

На сумму губернскаго дорожнаго сбора произведены въ 1901 г. слѣдующіе расходы:

а) на ремонтровку перворазрядныхъ шоссе на всемъ ихъ протяженіи, а также находящихся на нихъ мостовъ и другихъ сооружений	98720 р. 48 к.
б) на выдачу пособій гминамъ на ремонтъ мостовъ на дорогахъ 2-го разр.	336 р. 63 к.
в) на содержаніе дорожной службы	17769 р. 9 к.
г) въ возвратъ неподлежаще поступившихъ платежей	43 р. 9 к.
Итого	116869 р. 29 к.

А такъ какъ дорожныя средства 1901 г. составляли	133421 р. 95 к.
то къ 1 января 1902 г. осталось въ наличности	16552 р. 66 к.

ПОЧТОВО-ТЕЛЕГРАФНЫЯ УЧРЕЖДЕНІЯ.

1. О казенныхъ зданіяхъ.

Исполненныхъ и предложенныхъ работъ по устройству новыхъ и перестройкѣ существующихъ казенныхъ зданій не было.

2. *О телеграфахъ.*

Въ пос. Бялобжеги, Радомекаго уѣзда, при мѣстномъ почтовомъ отдѣленіи устроены при содѣйствіи жателей телеграфъ, дѣйствіе котораго открыто съ 1 Октября 1901 г. Содѣйствіе жителей выразилось въ отпускъ 750 руб. на наемъ въ теченіи трехъ лѣтъ для соединеннаго учрежденія помѣщенія съ отопленіемъ и освѣщеніемъ. Въ Конской и Островецкой почтово-телеграфныхъ контрорахъ увеличено время телеграфнаго дѣйствія съ ограниченнаго (8 часовъ въ сутки) на дневное (12 часовъ въ сутки).

3. *О почтахъ.*

Учащенъ ходъ почтъ между Пржедборжемъ и Рудою-Маленецкою до 5 разъ въ недѣлю, вмѣсто 2 разъ и между Опатовомъ и Становомъ до 7 разъ въ недѣлю, вмѣсто 4 разъ. Увеличены комплекты лошадей почтовыхъ станцій: Иваниской, Опатовской, Пржедборжской и Становской на одну лошадь на каждой станціи. Возведена изъ IV въ III разрядъ, съ гарантіею дохода по 250 р. на одну лошадь въ годъ, почтовая станція въ Пржедборжѣ.

Т а м о ж н и.

Въ районѣ Радомской губерніи таможенныхъ учреждений Радомскаго округа находится два: одно въ гор. Сандомирѣ, а другое въ посадѣ Завихостѣ, Сандомирскаго уѣзда.

Въ отчетномъ году привезено иностранныхъ товаровъ черезъ Сандомирскую таможенную на сумму	42465 р.
черезъ Завихостскую	2960309 р. 45 к.
Всего	3002774 р. 45 к.

Сравнительно съ 1900 годомъ мѣнѣе на 630020 р. 5 к.

Вывезено же русскихъ товаровъ за границу:

черезъ Сандомирскую таможенную на сумму 276897 р.

через Завихостскую таможенную на
 сумму 286720 р.

 Всего . 563617 р.

Въ сравненіи съ 1900 годомъ мен-
 ше на сумму 45069 р.

Число лицъ, прослѣдовавшихъ черезъ границу въ
 означенныхъ таможенныхъ пунктахъ, составляло 38951,

Названіе таможенъ	Прослѣдовало лицъ		Итого
	Изъ-за границы	За границу	
Сандомирская таможенъ	13364	13937	27301
Завихостская „	6284	5366	11650
Итого .	19648	19303	38951

Сравнительно съ 1900 годомъ (45248) въ отчетномъ
 году прослѣдовало черезъ границу лицъ меньше на 6297
 а именно:

въѣхало въ наши предѣлы меньше на 3287 человекъ,
 выѣхало за границу меньше на 3010 человекъ.

Радомская Дирекція Земскаго Кредитнаго Общества.

Въ Радомской губерніи въ 1901 году находилось
 696 имѣній, обремененныхъ ссудой Земскаго Кредитнаго
 Общества, а именно:

Въ теченіе 1901 года для взысканія недоимочныхъ
 срочныхъ платежей Радомская Губернская Дирекція на-
 значила въ принудительную продажу . . . 135 имѣній

Оставалось къ 1 января 1901 г. . . . 41 „

 Итого . 176 имѣній

Число это уменьшилось по случаю ула-
 ты недоимки на 143 имѣній
 и по поводу продажи имѣній на 2 имѣній

 Итого . 145 имѣній

Осталось къ 1 января 1902 г. имѣній,
назначенныхъ въ продажу 31

Недоимочные платежи, причитающіеся по Радомской
губерніи Земскому Кредитному Обществу къ 1 января
1901 года, составляли общую сумму . 232357 р. 24 к.
въ теченіе 1901 года прибыло . . 548072 р. 9 к.

Итого . 780429 р. 33 к.

Въ счетъ означенной суммы посту-
пило въ теченіе 1901 года 571767 р. 46 к.

Осталось въ недоимкѣ къ 1 января
1902 года 208661 р. 87 к.

Государственные имущества.

I. О состояніи экономическихъ имуществъ.

1. По 1-е января 1901 года въ Радомской губерніи
находилось государственныхъ имуществъ 176.

Въ отчетномъ году отъ государственныхъ имуществъ
и оброчныхъ статей поступило всего . . 42476 р. 64 к.
въ сравненіи съ 1900 г. болѣе на . . 9685 р. 29 к.

Земли во всѣхъ этихъ казенныхъ и подушныхъ
имѣніяхъ и оброчныхъ статьяхъ состояло 2058 десятинъ
600 саж.

Преобладающая система сельскаго хозяйства была
трехпольная, а на болѣе крупныхъ статьяхъ — многополь-
ная; подати и сборы съ казенныхъ земель и оброчныхъ
статей, согасно условіямъ, заключеннымъ съ арендато-
рами контрактовъ, обязаны были вносить арендаторы въ
такомъ количествѣ, какое на каждый годъ устанавлива-
ется надлежащими властями.

О недоимкахъ.

Къ 1-му января 1901 года числилось недоимокъ до-
хода съ имуществъ, состоящихъ въ вѣдѣніи Управленія
Государственныхъ Имуществъ 49542 р. 36 к.

Недоимки эти числятся съ прежнихъ лѣтъ и большою
частью приняты въ 1885 году отъ Казенной Палаты, вмѣ-
стѣ съ переходомъ изъ ея завѣдыванія имуществъ и къ

устраненію оныхъ ежегодно принимаются возможныя мѣры.

II. О казенныхъ лѣсахъ.

А) Къ 1 января 1902 года въ Радомской губерніи состояло казенныхъ лѣсовъ 419700,77 дес., въ томъ числѣ собственно лѣсныхъ угодій 115950,78 дес.

Б) Въ отчетномъ году въ дачахъ лѣсничества Радомской губерніи въ счетъ смѣтнаго назначенія продано и отпущено:

1) строевого и подѣлочнаго лѣса:

хвойныхъ породъ	}	42973,3 куб. саж.
лиственныхъ породъ		

2) дровь:

хвойныхъ породъ	}	1204 " "
лиственныхъ породъ		

3) хвороста и хмуса разныхъ породъ 1255,43 куб. саж.

Таковая стоимость всѣхъ распроданныхъ и отпущенныхъ бесплатно лѣсныхъ матеріаловъ составляла сумму 590621 руб. 45 коп.

В) Въ отчетномъ году по лѣсничествамъ Радомской губерніи по смѣтѣ назначено было къ поступленію 797207 рублей.

Дѣйствительно же поступило лѣсного дохода 815547 р. 23 к.

Отпущено лѣсныхъ матеріаловъ для казенныхъ и общественныхъ надобностей бесплатно на сумму 13685 р. 79 к.

Денежное поступленіе отъ лѣсовъ за отчетный годъ увеличилось противъ 1900 года на 421037 руб. 13 коп. Противъ оклада, назначеннаго Министерствомъ, пониженіе лѣсного дохода не оказалось.

Съ цѣлью предоставленія мѣстному крестьянскому населенію и мѣщанамъ рольникамъ приобрѣтенія нужныхъ имъ для собственной надобности лѣсныхъ матеріаловъ

изъ первыхъ рукъ, казной продано таковыхъ въ отчетномъ году 92503 дерева на сумму 135219 р. 70 к.

Г) Къ 1 января 1901 года оставалось недоимки 27547 руб. 67 коп.

Къ 1 января 1902 года остается недоимокъ 28547 руб. 67 коп.,

въ томъ числѣ за лѣсоварушенія 17547 р. 98 к.

Д) Съ казенныхъ лѣсовъ и лѣсослужебныхъ усадьбъ въ отчетномъ году ассигновано отъ казны на содержаніе гминныхъ управленій и судовъ 10825 руб. 45 коп.

Народная нравственность.

Всѣхъ преступленій въ отчетномъ году было совершено	39067
Осужденныхъ по этимъ преступленіямъ	25378
а) число преступленій по округу Радомскаго Окружнаго Суда	1939
Осужденныхъ по этимъ преступленіямъ	613
б) число преступленій по Судебно-Мировымъ Округамъ	37128
Осужденныхъ по этимъ преступленіямъ	24765

По сравненіи этихъ данныхъ съ таковыми же за 1900 годъ видно что

	въ 1900 г.	въ 1901 г.
преступленій было	43262	39067
осужденныхъ было	24169	25378

Слѣдовательно, преступленій въ отчетномъ году было менѣе, въ сравненіи съ 1900 годомъ, на 4195, а осужденныхъ болѣе на 1209.

Всѣ преступленія и проступки, имѣвшіе мѣсто въ отчетномъ году по Судебно-Мировымъ округамъ Радомской губерніи, дѣлятся на:

Родъ Преступленій	Число ихъ
Противъ собственности частныхъ лицъ . . .	11246
„ постановленій о повинностяхъ военной службы	40
„ порядка управленія	3781
„ доходовъ казны	3355
„ общественнаго благоустройства и благочинія	4552
„ жизни, здоровья, свободы и чести частныхъ лицъ	13897
„ преступленія по службѣ государственной и общественной . . .	257
Итого . . .	37128

Въ 1901 году въ Радомской губерніи задержано бродягъ и безпаспортныхъ:

а) мѣстныхъ жителей	1200
б) иностранцевъ	20
в) военныхъ дезертировъ	2
г) бродягъ	6
Итого . . .	1228

По сравненію съ прошлымъ годомъ (1409), въ 1901 году задержано менѣе на 181 чел.

Аресты, тюремные замки и этапы.

Подъ надзоромъ Прокурора Радомскаго Окружнаго Суда въ 1901 году числилось содержащихся подъ стражею 4882 человекъ, въ томъ числѣ 4083 мужчины и 799 женщинъ.

Въ двухъ тюрьмахъ гражданскаго вѣдомства Радомской губерніи содержалось зъ ключенныхъ 1615 человекъ, именно: 1290 муж., 249 женщ. и 76 арестантскихъ дѣтей.

Въ судебныхъ detenціонныхъ арестахъ подь слѣдствіемъ и полицейскихъ арестахъ по приговорамъ судебныхъ мѣстъ, а также арестованныхъ полиціей, содержалось заключенныхъ 3902; въ томъ числѣ 3170 мужчинъ, 732 женщины. Такимъ образомъ въ 1901 году содержась ось арестантовъ болѣе, противъ предшествовавшаго года: въ тюрьмахъ на 40, а въ прочихъ мѣстахъ заключенія на 790 человекъ.

Въ Радомской губерніи имѣется 2 тюрьмы, 8 detenціонныхъ арестовъ при Уѣздныхъ Управленіяхъ и полицейскіе аресты городскихъ и гминныхъ управленій.

Пересыльные пуниты въ гор. Радомѣ и Сандомирѣ помѣщаются въ городскихъ зданіяхъ, въ гор. Опатовѣ и Островцѣ въ частныхъ домахъ.

Продовольствіе арестантовъ, содержащихся въ тюрьмахъ, производилось въ 1901 году съ подряда и обходилось казѣ на одного человека въ сутки:

По Радомской тюрьмѣ	8,18 коп.
„ Сандомирской тюрьмѣ	9,31 коп.

Доходъ отъ арестантскихъ заработковъ, въ томъ числѣ на тюремныхъ фабрикахъ, составлялъ:

По Радомской тюрьмѣ	495 р. 25 к.
„ Сандомирской тюрьмѣ	79 р. 4 к.

Всего . 574 р. 29 к.

т. е. мѣше въ сравненіи съ 1900 г. на . 695 р. 79 к.

Заработная арестантами отъ фабричныхъ издѣлій сумма въ 1901 году составляла 215 руб. 68 коп.; при чемъ самый большой заработокъ арестантами въ отчетномъ году составлялъ въ Радомской тюрьмѣ 5 руб. 88 к., а въ Сандомирской 9 руб. 54 коп.

Для пользованія больныхъ арестантовъ при обѣихъ тюрьмахъ имѣются лазареты, подь наблюденіемъ штатныхъ тюремныхъ врачей и фельдшеровъ.

Заболѣвшихъ разными болѣзнями и пользовавшихся въ тюремныхъ лазаретахъ арестантовъ было 207 человекъ, изъ нихъ:

выздоровѣло	176
умерло	7
осталось больныхъ	24

Стоимость лекарствъ и вспомогательныхъ припасовъ составляла 714 руб. 63 коп.

Расходы на наемъ помѣщеній для этапныхъ станцій, кормовое довольствіе пересылавшихся въ 1901 году 2615 чел. арестантовъ, конвоировъ и на другія надобности составляли 2785 р. 36 к., на пересылку же арестантовъ и бродягъ внѣ этапныхъ линій, числомъ 2239 человекъ, израсходовано 4918 руб. 47 коп.

Означенные расходы, по сравненіи съ расходами въ 1900 году, увеличились по первой категоріи на 970 руб. 39 коп., а во второй на 193 руб. 29 коп.



IV.

Народное здравіе и общественное призрѣвіе.

а) Врачи.

Медицинская часть въ Радомской губервіи находится въ завѣдываніи Врачебнаго Отдѣленія Губернскаго Правленія. Отдѣленіе это состоитъ изъ Медицинскаго Инспектора, Фармацевтическаго Ассесора, Секретаря и чиновника для письма.

Въ 1901 году состояло въ губерніи:

врачей	71
фельдшеровъ	167
акушерекъ	9
повивальныхъ сельскихъ бабокъ	34
дентистовъ	4
зубныхъ врачей	3

Для огражденія мѣстныхъ жителей, а равно войскъ, расположенныхъ въ губерніи отъ сифилистической и венерической болѣзни, образованы были по всеѣмъ уѣзднымъ городамъ и посадамъ, гдѣ квартируютъ войска, медико-полицейскіе Комитеты, состоящіе въ вѣдѣніи Врачебнаго Отдѣленія. Комитеты эти принимали мѣры противъ распространенія сифилиса и имѣли врачебно-полицейскій надзоръ за публичными женщинами и тайными проститутками.

Медицинскій осмотръ публичныхъ и подозрительныхъ женщинъ производился два раза въ недѣлю.

Женщинъ, занимающихся проституціею, считалось по спискамъ въ губерніи 225.

Врачебно-полицейскихъ осмотровъ было сдѣлано въ отчетномъ году, считая и тѣ, которые производились въ полицейскихъ арестахъ, на фабрикахъ и заводахъ и проч. мѣстахъ, а именно было осмотрѣно:

мужчинъ	910
женщинъ	389
Итого . . .	1299

При этихъ осмотрахъ найдено зараженныхъ сифилисомъ и венерическою болѣзною:

мужчинъ	13
женщинъ	79
Итого . . .	92

При призывѣ новобранцевъ въ военную службу уѣздные и городовые врачи въ уѣздахъ, Медицинскій же инспекторъ въ губернскомъ по воинской повинности Присутствіи производили осмотръ призывныхъ, подлежащихъ приему въ военную службу.

Испытанію было подвергнуто въ 1901 году всего 450 человекъ.

А П Т Е К И.

Казенныхъ аптекъ въ губерніи нѣтъ, — аптекъ, принадлежащихъ частнымъ лицамъ, было:

нормальныхъ	29
сельскихъ	16
филиальныхъ	1
Итого . . .	46

Во всѣхъ аптекахъ Радомской губерніи состояло:

провизоровъ	44
аптекарьскихъ помощниковъ	14
учениковъ	9

Общее число рецептовъ, поступившихъ въ 46 аптекъ въ теченіе отчетнаго года, было 138201.

Денежнаго оборота было.

по рецептамъ	67022 р. 71 к.
по ручной продажѣ	65300 р. 64 к.
Итого . . .	132323 р. 35 к.

Оптовыхъ складовъ, аптечныхъ и красильныхъ матеріаловъ девять, а именно: 3 въ городъ Радомъ, 1 въ городъ Островць, 1 въ городъ Сташовъ, 1 въ городъ Сандомиръ, 1 въ городъ Конскъ и 2 въ городъ Опатовъ.

Э п и д е м і и.

Для прекращенія эпидемическихъ заболѣваній въ отчетномъ году на мѣста появленія болѣзней были командировемы уѣздные и вольнопрактикующіе врачи, которые подавали пособіе заболѣвшимъ, производили дезинфекцію и давали жителямъ наставленія о способахъ предохраненія отъ зараженія.

Изъ болѣзней этого рода наблюдались:

Оспа — всѣхъ больныхъ въ пользованіи врачей въ отчетномъ году было 460, изъ нихъ умерло 89; большая часть заболѣваній надаеть на Опоченскій и Козеницкій уѣзды. Для прекращенія заболѣваній прививалась предохранительная оспа, равно производилась ревакцинація и дезинфекція вещей и зараженныхъ квартиръ.

Скарлатина — наблюдалась въ 514 случаяхъ, умершихъ было 141; болѣзнь эта господствовала преимущественно въ гор. Радомъ и въ Сандомирскомъ уѣздѣ. Для прекращенія болѣзни настоятельно рекомендовалось жителямъ строгое отдѣленіе больныхъ отъ здоровыхъ, дезинфекція помѣщенія и вещей больного.

Дифтеритъ — наблюдался въ 512 случаяхъ, изъ коихъ умерло 63; болѣзнь эта преобладала по большей части въ въ Сандомирскомъ уѣздѣ. Въ видахъ быстрого подавленія болѣзни примѣнялась антидифтеритная сыворотка, а также принимались тѣже мѣры, что и при скарлатинѣ.

Корь — Больныхъ этого рода въ пользованіи врачей было 1501, изъ нихъ умерло 190; болѣзнь эта господствовала преимущественно въ гор. Радомъ и въ Козеницкомъ и Конскомъ уѣздахъ. Мѣры къ прекращенію заболѣваній принимались тѣ же, какъ при вышеописанныхъ болѣзняхъ.

Коклюшъ — наблюдался врачами въ 1819 случаяхъ, изъ коихъ умерло 84; болѣзнь эта господствовала преимущественно въ Козеницкомъ и Конскомъ уѣздахъ.

Гриппъ—въ практикѣ врачей было 1987 случаевъ, изъ коихъ умерло 13; заболѣванія эти наблюдались въ Козеницкомъ и Конскомъ уѣздахъ.

Тифъ брюшной—всѣхъ больныхъ въ пользованіи врачей было 726, отъ этой болѣзни умерло 75; тифъ наблюдался преимущественно въ гор. Радомѣ и Конскомъ уѣздѣ.

Э п и з о о т і и.

Изъ инфекціонныхъ и инвизіонныхъ болѣзней на домашнихъ животныхъ въ отчетномъ году наблюдались: сибирская язва, сапъ, мытъ, ящуръ, инфлуэнца, туберкулозъ, рожа свиней, чума свиней, бѣшенство и чесотка. Названныя болѣзни обнаружены были въ 91 пунктѣ губерніи, при чемъ изъ 11193 головъ скота, числившагося въ этихъ пунктахъ, заболѣло 1066, выздоровѣло 493, пало 551 и убито 22. Изъ числа 1066 заболѣвшихъ животныхъ приходится: 114 на лошадей, 147 на крупный рогатый скоть, 20 на овецъ и 785 на свиней; изъ числа же 573 случаевъ, окончившихся подежемъ, приходится 19 на лошадей, 90 на крупный рогатый скоть, 20 на овецъ и 444 на свиней.

1. Въ отчетномъ году сибирская язва ограничилась немногими спорядическими случаями заболѣванія и падежа домашнихъ животныхъ. За весь отчетный годъ въ 23 пунктахъ губерніи заболѣла и пала 101 голова, въ томъ числѣ 4 лошади, 77 головъ крупнаго рогатато скота и 20 овецъ.

Самое значительное число заболѣваній скота приходится на іюль и августъ, въ теченіе которыхъ заболѣло и пало 58 головъ.

Больше всего отъ названной болѣзни пострадалъ Илжецкій уѣздъ, а главнымъ образомъ мѣстности, расположенныя по берегу рѣки Вислы, глинистая и черноземная почва которыхъ, при обиліи влаги, вслѣдствіе частыхъ наводненій, богатствѣ своемъ органическими остатками и высокой температурѣ лѣта, способствуютъ развитію микроорганизмовъ сибирской язвы. Въ мѣстахъ этихъ сибирская язва имѣетъ характеръ стаціонарный и появляется изъ года въ годъ, то усиливаясь, то ослабѣвая. Общее количество павшихъ животныхъ распредѣляется слѣдующимъ образомъ: въ Илжецкомъ уѣздѣ: 45 головъ, Сандомирскомъ 20, Олатовскомъ 13, Опоченскомъ 11, Радомскомъ 11 и Конскомъ 1 голова, въ Козеницкомъ же уѣздѣ случаевъ заболѣваній не было.

Ветеринарно-полицейскія мѣры по прекращенію сибирской язвы заключались въ строгой изоляціи больныхъ животныхъ, въ тщательной очисткѣ и дезинфекціи зараженныхъ скотскихъ дворовъ и уборкѣ и обеззараживаніи труповъ павшихъ животныхъ. Сверхъ того въ отчетномъ году производилась, по требованіямъ скотовладѣльцевъ, предохранительная сибироязвенная прививка, преимущественно въ мѣстностяхъ, въ которыхъ болѣзнь эта имѣетъ характеръ постоянной. Прививка эта произведена была въ одномъ имѣніи Илжецкаго и въ одномъ имѣніи Опатовскаго уѣздовъ, всего по числу 130 головъ крупнаго рогатаго скота. Результаты получились весьма благоприятныя; изъ числа привитыхъ животныхъ ни одного падежа не было. Этотъ первый опытъ прививокъ даетъ полное основаніе надѣяться, что сельское населеніе убѣдится въ пользѣ прививокъ и будетъ охотно прибѣгать къ нимъ для предохраненія скота отъ ежегодныхъ потерь отъ названной болѣзни.

2. Саязъ констатированъ въ отчетномъ году въ 4 пунктахъ губерніи. Всего заболѣло 10 лошадей, изъ коихъ пало 3 и убито 7. Прогрессивное уменьшеніе саязныхъ заболѣваній лошадей въ губерніи объясняется, между прочимъ, болѣе усиленнымъ ветеринарнымъ надзоромъ за лошадьми барышниковъ, продаваемыми на ярмаркахъ и базарахъ, а равно поголовными осмотрами лошадей мѣстнаго населенія во время военно-конскихъ переписей.

Независимо отъ разобщенія больныхъ и здоровыхъ лошадей, воспрещенія вывода таковыхъ изъ неблагополучныхъ мѣстъ, періодическихъ осмотровъ, съ цѣлью выдѣленія подозрительныхъ въ заболѣваніи, къ явно больнымъ животнымъ примѣнялась мѣра убиванія—съ послѣдующими за симъ уничтоженіемъ труповъ убитыхъ животныхъ и предметовъ, бывшихъ въ соприкосновеніи съ ними, а также и дезинфекція зараженныхъ помѣщеній. Кромѣ того, съ цѣлью скорѣйшаго выясненія характера болѣзни къ подозрительнымъ въ заболѣваніи и зараженіи лошадямъ примѣнялись прививки маллейна.

3. Мытъ констатированъ въ отчетномъ году въ 7 пунктахъ губерніи. Изъ 727 лошадей, находившихся въ этихъ пунктахъ, заболѣло 39, выздоровѣло 34, пало 4 и убиты 1.

4. Инфлюэнца обнаружена въ минувшемъ году въ 3 пунктахъ губерніи; изъ общей наличности 201 лошади въ этихъ пунктахъ, заболѣло и выздоровѣло 27.

5. Ящуръ констатированъ былъ въ Радомскомъ и Козеницкомъ уѣздахъ и лишь только благодаря своевременнымъ обнаруженію его и принятымъ ветеринарно-полицейскимъ мѣрамъ, болѣзнь эта ограничилась 2 пунктами, при чемъ изъ паличнаго числа 99 головъ крупнаго рогатаго скота, заболѣло 55, выздоровѣло 54 и убиита 1. Для прекращенія этой эпизоотіи примѣнено было: подворное содержаніе всего скота въ неблагополучныхъ мѣстностяхъ, дезинфекція зараженныхъ помѣщеній и обследованіе неблагополучнаго района.

6. Туберкулезъ обнаруженъ былъ въ отчетномъ году въ одномъ пунктѣ губерніи, при чемъ изъ 52 головъ крупнаго рогатаго скота заболѣло 2, убиита 1 и пала 1.

7. Рожа свиней констатирована была въ 11 пунктахъ губерніи, въ которыхъ изъ общаго количества 1304 свиней, заболѣло 357, выздоровѣло 156 и пало 20. Больше всего пострадалъ Илженскій уѣздъ, въ которомъ изъ заболѣвшихъ 200 головъ, пало 156, за тѣмъ слѣдуютъ Радомскій, въ коемъ заболѣло 49 и пало 6, Сандомирскій, Конскій и Опатовскій. Свободными отъ эпизоотіи остались лишь два уѣзда Опоченскій и Козеницкій.

8. Чума свиней наблюдалась въ отчетномъ году въ 27 пунктахъ, а именно: въ 14 пунктахъ Радомскаго уѣзда, 8—Козеницкаго, 4—Опатовскаго и 1—Опоченскаго. Всего отъ названной эпизоотіи заболѣло 426 головъ, выздоровѣло 185, пало 237 и убиито 4.

Мѣропріятія по прекращенію чумы и рожи свиней заключались въ отдѣленія больныхъ животныхъ отъ здоровыхъ, въ карантинѣ отдѣльныхъ дворовъ и не благополучныхъ селеній, въ закрытіи базаровъ для торговли свиньями въ дезинфекціи зараженныхъ помѣщеній и въ надлежащей уборкѣ труповъ. Независимо сего въ мѣстностяхъ господствованія эпизоотій производилась регистрація свиней съ цѣлью повѣрки и недопущенія вывода и продажи ихъ, а равно привлеченія виновныхъ къ законной отвѣтственности въ видахъ предотвращенія нарушенія ветеринарно-полицейскихъ правилъ. Названныя эпизоотіи существовали преимущественно въ посадахъ, имѣющихъ болѣе или менѣе значительныя базары и ярмарки. Последнее обстоятельство объясняется значительнымъ сносомъ свиней изъ разныхъ мѣстностей не только Радомской, но и соседнихъ губерній и заносомъ заразы.

9. Чесотка констатирована въ 6 пунктахъ губер-

ни, отъ нея заболѣло и выздоровѣло: 34 лошади и 3 головы крупнаго рогатаго скота.

10. Бѣшенство обнаружено было въ 7 пунктахъ губерніи, при чемъ всего заболѣло 12 головъ домашнихъ животныхъ, изъ коихъ пало 4 и убито 8.

Больницы.

Въ вѣдѣніи Радомскаго Губернскаго совѣта общественнаго Призрѣнія состояло 6 больницъ, а именно:

- 1) Св. Казимира въ гор. Радомѣ . на 60 кроватей
- 2) Еврейская въ городѣ Радомѣ . " 20 "
- 3) Св. Духа въ гор. Сандомирѣ . " 50 "
- 4) Св. Леона въ городѣ Опатовѣ . " 28 "
- 5) Св. Владислава въ гор. Опочнѣ " 28 "
- 6) Св. Адама въ городѣ Сташовѣ " 25 "

Итого . на 211 кроватей

Въ означенныя больницы принимаются на лѣченіе больные со всѣми наружными и внутренними болѣзнями, за исключеніемъ умалишенныхъ, которые отправляются въ специальное для душевно больныхъ заведеніе, находящееся въ Творкахъ, Варшавской губерніи.

Сумма капиталовъ, принадлежащая больницамъ слѣдующая:

Наименованіе больницъ	Въ казнѣ		Въ Контрѣ Государственнаго Банка		На ипотеку		На личными		Въ сберег. кассѣ	
	Р	У	К	О	Р	У	К	О	Р	У
Радомская Св. Казимира .	—	—	27476	80	2455	—	4149	89	—	—
„ Еврейская . . .	—	—	20350	—	4500	—	1362	91	—	—
Сандомирская Св. Духа .	70	80	37762	96	2415	—	220	½	—	—
Опоченская Св. Владислава	—	—	15050	—	—	—	703	24½	258	42
Опатовская Св. Леона . .	—	—	11350	87	750	—	709	61	460	27
Сташовская Св. Адама . .	—	—	—	—	13846	56	2445	96½	—	—
Итого . . .	70	80	111990	63	23966	56	9373	82½	718	69

Насильственная смерть.

Жертвъ насильственной и случайной смерти, какъ видно изъ вѣдомости № 9, было въ 1901 году 279, въ томъ числѣ 204 мужчины и 78 женщинъ, а именно:

Дѣтоубійствъ	22
Смертоубійствъ	13
Самоубійствъ	22
Скоропостижно умершихъ	33
Погибшихъ отъ случайныхъ смертей	171
Найдено мертвыхъ тѣлъ	18
Итого	279

Б о г а д ѣ л ь н и .

Въ вѣдѣніи Губернскаго и Уѣздныхъ Совѣтовъ Общественнаго Призрѣнія находилось пять домовъ призрѣнія, а именно: два въ г. Радомѣ и по одному въ городахъ: Сандомирѣ, Опочнѣ и Сташовѣ. Радомскій домъ призрѣнія помѣщается въ собственномъ зданіи, построенномъ въ 1875 году; въ отчетномъ году въ немъ призрѣвалось 22 лица. Другой домъ призрѣнія открытъ въ 1879 году Радомскимъ Благотворительнымъ Обществомъ и помѣщается въ приобрѣтенномъ послѣднимъ въ 1882 году за 3750 руб. каменномъ домѣ; въ немъ, а также въ домѣ трудолюбія, открытомъ въ 1898 г. на добровольныя пожертвованія, призрѣвалось въ отчетномъ году 74 лица. Домъ призрѣнія въ г. Сандомирѣ существуетъ при больницѣ Св. Духа и призрѣваемые въ немъ, въ числѣ 27 лицъ, пользовались изъ больничныхъ суммъ. Домъ призрѣнія въ г. Опочнѣ, въ коемъ призрѣвалось 16 лицъ, помѣщается въ собственномъ зданіи и пользуется очень незначительнымъ доходомъ. Домъ призрѣнія въ г. Сташовѣ помѣщается въ собственномъ каменномъ домѣ, отстроенномъ послѣ пожара въ 1882 году, въ немъ призрѣвалось 6 лицъ.

Приходы и расходы суммъ благотворительныхъ заведеній въ отчетномъ году показаны въ слѣдующей таблицѣ:

Названіе заведеній	Въ 1901 г. поступило		Истрасходовано		Осталось къ 1 Января 1902 г.	
	Рубли	Копѣйки	Рубли	Копѣйки	Рубли	Копѣйки
Главный домъ призрѣнія въ г. Радомѣ	1763	22	1569	60	193	62
Домъ Призрѣнія въ г. Опочнѣ	465	3	185	8	279	95
„ „ при Сандомирской больницѣ *)	—	—	—	—	—	—
„ „ въ г. Сташовѣ, Сандомирскаго уѣзда	2110	37½	429	85	1680	52½
Итого	4338	62½	2184	53	2154	9½

*) Оборотъ суммъ дома призрѣнія въ городѣ Сандомирѣ входитъ въ общую сумму доходовъ и расходовъ Сандомирской больницы Св. Духа, въ виду нераздѣльнаго существованія этихъ заведеній.

На содержаніе этихъ домовъ призрѣнія, какъ равно и на устройство новыхъ имѣются капиталы, хранящіеся въ Варшавской Конторѣ и Радомскомъ Отдѣленіи Государственнаго Банка и въ ипотечномъ обезпеченіи; означенныхъ капиталовъ состоитъ:

НАЗВАНІЕ ЗАВЕДЕНІЙ	Въ Варшавской Конторѣ Государственнаго Банка		На ипотечныхъ		Въ сберегательной кассѣ		Въ Радомскомъ Отдѣленіи Государственнаго Банка	
	РУБЛИ	КОПѢЙКИ	РУБЛИ	КОПѢЙКИ	РУБЛИ	КОПѢЙКИ	РУБЛИ	КОПѢЙКИ
Главный домъ Призрѣнія въ городѣ Радомѣ	—	—	—	—	300	—	13000	—
Домъ Призрѣнія въ г. Опочинѣ	2150	—	—	—	83	42	—	—
„ „ „ Сташовѣ	850	—	519	—	1680	52 $\frac{1}{2}$	—	—
„ „ „ Конскѣ	366	78	—	—	—	—	—	—
„ „ „ Шидловцѣ	6532	9	—	—	—	—	—	—
„ „ „ Пржедборжѣ	3257	80	—	—	—	—	—	—
„ „ „ Козеницахъ	8837	21	—	—	—	—	—	—
„ „ „ Опатовѣ	265	67	—	—	—	—	—	—
Еврейскій въ гор. Радомѣ	—	—	—	—	20	73	21250	—
„ въ пос. Лискѣ	912	33	—	—	48	4	—	—
„ въ гор. Опатовѣ	266	70	—	—	—	—	—	—
Итого	23438	58	519	—	2132	1 $\frac{1}{4}$	34250	—

Во всѣхъ домахъ призрѣнія для престарѣлыхъ въ отчетномъ году находилось 145 лицъ обоюго пола. Кромѣ того, въ вѣдѣніи Губернскаго Совѣта состоитъ богадѣльня въ сел. Рожки, Сандомирскаго уѣзда, завѣщанная Грабомъ Перегриномъ Лянцкоровскимъ для содержанія шести стипендіатовъ изъ бѣднѣйшихъ семействъ. Стипендіаты эти, кромѣ ежегоднаго пособія по 150 руб. изъ доходовъ этой богадѣльни, пользуются помещеніемъ въ построенныхъ для нихъ трехъ отдѣльныхъ каменныхъ домахъ и огородамъ, пространствомъ въ одинъ моргъ для каждаго.

V.

Народное просвѣщеніе.

Учебныя заведенія.

Въ отчетномъ году, какъ видно изъ вѣдомости № 12, всѣхъ учебныхъ заведеній въ губерніи числилось 479, а учащихся въ нихъ 25458, въ томъ числѣ 18187 мужскаго и 7271 женскаго пола.

Изъ общаго числа учебныхъ заведеній было: 1 мужская 8-ми классная гимназія, 1 женская 7-ми классная гимназія, 1 мужская прогимназія, 1 женская прогимназія, 1 учительская семинарія, 1 образцовое при ней общее училище, 1 городское 7-ми классное коммерческое училище, 1 духовная (римско-католическая) семинарія, 7 частныхъ учебныхъ заведеній, въ числѣ ихъ 2 еврейскихъ двухклассныхъ училища, 10 воскресно-ремесленныхъ училищъ, 9 двухклассныхъ начальныхъ училищъ, 179 одноклассныхъ начальныхъ училищъ, 18 евангелическихъ канторатовъ и 248 еврейскихъ хедеровъ.

Учащіеся въ 1901 году по вѣроисповѣданіямъ и сословіямъ распредѣляются слѣдующимъ образомъ:

НАЗВАНІЕ УЧЕБНЫХЪ ЗАВЕДЕНІЙ	Православныхъ	Католиковъ	Лютеранъ	Другихъ исповѣданій	И Т О Г О	Дѣти дворянъ и чиновниковъ	Духовнаго званія	Городскихъ сосл.	Сельскихъ сосл.	Иностранцевъ	И Т О Г О
Въ Радомской мужской гимназій . . .	119	565	9	48	741	403	11	314	13	—	741
„ „ женской „ . . .	80	267	7	37	391	237	3	127	19	5	391
„ Сандемирской мужской прогимназ. . .	19	205	1	19	244	38	3	114	89	—	244
„ „ женской „ . . .	18	45	2	12	77	19	—	51	7	—	77
„ Солецкой учительской семинаріи . . .	12	70	—	—	82	—	—	—	82	—	82
„ Солецкомъ образц. нач. училищѣ . . .	—	50	—	—	50	—	—	—	50	—	50
„ Сандемир. Р.-К. Духовн. семинаріи . . .	—	60	—	—	60	5	—	45	10	—	60
„ Начальныхъ училищахъ . . .	247	17095	152	1007	18501	202	—	7624	10600	75	18501
„ Канторатахъ Евангелич. приходовъ . . .	—	1	430	—	431	—	—	—	431	—	431
„ Воскресно-Ремеслен. училищахъ . . .	3	442	2	—	447	—	—	248	199	—	447
„ Частныхъ учебныхъ заведенійхъ . . .	3	174	—	3954	4131	61	—	4001	69	—	4131
„ 7-ми классномъ городскомъ коммерческомъ училищѣ въ гор. Радомѣ . . .	3	188	6	106	303	129	—	170	4	—	303
Итого . . .	504	19162	609	5183	25458	1094	17	12694	11573	80	25458

По сравненіи съ предшествовавшимъ годомъ, число учебныхъ заведеній увеличилось на 3, а учащихся на 3076.

Въ отчетномъ году открыто семь новыхъ казенныхъ одноклассныхъ начальныхъ училищъ, изъ нихъ одно гминное въ Опатовскомъ и одно такое же въ Илжецкомъ уѣздахъ, съ содержаніемъ, кромѣ помѣщеній, первое въ 401 руб. 72 коп. и второе по 395 руб. въ годъ, одно въ гор. Радомѣ (содержаніе 1080 р. въ годъ) одно въ г. Шидловцѣ съ содержаніемъ 550 р., два въ Конскомъ уѣздѣ (1 по 400 р. въ годъ и 1 по 395 р. въ годъ) и одно въ Сандомирскомъ—съ содержаніемъ 350 р. въ годъ. Кромѣ того преобразованы: два городскихъ училища въ Конскомъ и Сандомирскомъ уѣздахъ изъ одноклассныхъ въ двухклассныя; въ одномъ городскомъ одноклассномъ училищѣ учреждена должность второй учительницы съ жалованіемъ по 320 р. въ годъ, и образцовое при учительской Семинаріи училище преобразовано изъ мужскаго въ общее.

Независимо того состоялись приговоры о преобразованіи одного городского мужскаго училища изъ однокласснаго въ двухклассное, объ открытіи новаго однокласснаго женскаго училища въ г. Островцѣ, Опатовскаго уѣзда, объ учрежденіи параллельныхъ отдѣленій при двухъ городскихъ одноклассныхъ училищахъ: мужскомъ и общемъ и объ открытіи пяти общихъ начальныхъ училищъ въ Радомскомъ, Опоченскомъ, Опатовскомъ, и Илжецкомъ уѣздахъ съ пособіемъ отъ казны на содержаніе ихъ по 500 р. на каждое ежегодно и по 1500 р. одновременно на постройку школьныхъ домовъ.

Закрѣто 5 воскресно-ремесленныхъ училищъ, въ томъ числѣ 1— фабричное, содержавшееся на частныя средства, по случаю учрежденія владѣльцами фабрики на ихъ же счетъ общаго начального училища и 4—за неимѣніемъ учащихся.

Источники содержания начальных училищъ.

Наименованіе училищъ	Изъ	Р у б л и и к о п ѣ й к и										В С Е Г О	
	Государственнаго Казначейства	Изъ городскихъ кассъ	Изъ посадебныхъ кассъ	Изъ складокъ отъ училищныхъ обществъ	Изъ приходскихъ Евангел. кассъ	Изъ складокъ отъ ремесленниковъ	Изъ процентовъ отъ капиталовъ	Изъ пособій отъ разн. общ. лицъ и отъ лавки за ученіе	Изъ складокъ на- турою по отъику на деньги				
Городскія:													
двухклассныя:													
мужскія	693	2311	47	—	3585	69 ¹ / ₂	—	—	111	14 ¹ / ₂	340	75	7116 31
женскія	—	250	—	—	2047	—	—	—	—	—	160	—	2457 —
одноклассныя:													
мужскія	531	72	1878	31	—	3741	55	—	—	—	—	—	—
женскія	1195	60	3313	54	—	5414	32	—	18	—	1345	295	7810 8
общія	145	—	—	—	—	2251	15	60	—	—	1433	—	11356 36
На вое. законоуч. Сельскія	300	745	—	—	—	423	—	—	—	60	43	—	2499 15
двухклассныя:													
мужскія	—	—	—	—	2145	—	—	—	—	—	—	—	2145 —
общія	143	—	—	329	2400	—	—	—	—	—	—	—	2872 —
одноклассныя:													
мужскія	9	—	—	161	329	27	—	—	—	—	—	80	529 27
женскія	37	—	—	260	1050	—	—	—	—	—	—	—	1327 —
общія	1185	5	—	2050	71	39891	31	—	—	—	—	—	1327 —
На пособия	1000	—	—	—	—	—	—	—	1623	32	—	2671	44 58081 83
Воскресно ремес- ленные училища	45	120	—	—	135	—	—	—	—	—	150	—	1000 —
Итого	15834	27 9118	32 2800	71 63393	29¹/₂	60	490	—	1762	46¹/₂	3621	—	3071 94 100251

Ученыя общества, музеи, библиотекы, книжные магазины и лавки, типографіи, литографіи и фотографіи.

Ученыхъ обществъ и музеевъ въ Радомской губерній вѣтъ. Библиотекъ для чтенія имѣется 3, изъ нихъ 2 въ г. Радомѣ и 1 въ г. Сандомирѣ; при двухъ изъ нихъ находятся книжныя лавки, одна библиотекы въ г. Радомѣ бесплатная для немущихъ жителей. Въ отчетномъ году, кромѣ 17 народныхъ пригминныхъ русско-польскихъ библиотекъ, открытыхъ въ 1899 году на средства, пожертвованныя Варшавскимъ банкиромъ Вавельбергомъ, вновь открыто еже 8 такого же рода библиотекъ при чайныхъ Попечительства о народной трезвости на средства Губернскаго Комитета означеннаго Попечительства. Кромѣ этихъ библиотекъ, имѣются библиотекы полковыя, при общественныхъ собраніяхъ гг. Радома и Сандомира и при учебныхъ заведеніяхъ. Въ фундаментальной библиотекѣ при Радомской мужской гимназіи къ 1 января 1902 года состояло 6756 названій въ 17441 томѣ, на сумму 24981 руб. 9¹/₂ коп., а въ ученической библиотекѣ 2790 названій въ 4121 томѣ, на сумму 3449 руб. 57 коп. Въ фундаментальной же библиотекѣ при Сандомирской мужской прогимназіи къ тому же времени состояло 1581 названіе

въ 4417 томахъ, на сумму 6882 руб. 29¼ к., а въ ученической—561 названіе въ 1627 томахъ на сумму 1185 руб. 77 коп. При тѣхъ же заведеніяхъ находятся физическіе кабинеты, а при Радомской мужской гимназій, кромѣ того, имѣется метеорологическая станція. причисленная Главною С.-Петербургскою Обсерваторіею къ станціямъ 1 класса 2 го разряда.

Книжныхъ магазиновъ и лавокъ въ губерніи имѣется 9, изъ коихъ въ г. Радомѣ 7, въ гор. Островцѣ, Опатовскаго уѣзда 1 и въ гор. Сандомирѣ 1.

Типо-литографій находится 3: въ гор. Радомѣ—2 и въ гор. Сандомирѣ 1. Кромѣ того, имѣются литографскіе станки при штабахъ войскъ и Управленіяхъ Военскихъ Начальниковъ и Уѣздныхъ Начальниковъ.

Фотографическихъ заведеній въ губерніи 5—два въ г. Радомѣ, 1 въ г. Сандомирѣ, 1 въ г. Конскѣ и 1 въ г. Сташовѣ, Сандомирскаго уѣзда.



VI.

Свѣдѣнія о ходѣ крестьянскаго дѣла въ Радомской губерніи за 1901 годъ.

Подъ дѣйствіе ВЫСОЧАЙШИХЪ Указовъ 19-го Февраля 1864 года и 28 Октября 1866 года подошло въ Радомской губерніи 2614 селеній, посадовъ и городовъ съ 74675 усадьбами и 464797 десятинами земли, причемъ 30349 усадьбамъ признаны по ликвидационнымъ табелямъ и даннымъ права на сервитуты, въ томъ числѣ на одинъ пастбищный 5119, на одинъ лѣсной 3245 и на пастбищный и лѣсной 21985 усадьбамъ.

а) По измѣренію и ограниченію крестьянскихъ земель:

Измѣреніе и ограниченіе крестьянскихъ земель согласно межевымъ правиламъ 9 апрѣля 1881 года производится 7-ю состоящими при Губернскомъ Присутствіи штатными землебрами и таковое къ 1 января 1902 года окончательно произведено по 1094 селеніямъ, пространствомъ въ 197262 дес., затѣмъ остается къ измѣренію 1520 селеній съ надѣломъ 267535 дес.

б) По спорамъ о границахъ крестьянскихъ земель:

Дѣлъ по спорамъ о границахъ крестьянскихъ земель было въ производствѣ въ 1901 году:

1. У Коммисаровъ.

Осталось неразрѣшенныхъ съ прежнихъ лѣтъ	117
Возникло въ 1900 году	362
	<hr/>
Итого	479
Изъ нихъ разрѣшено	417
Затѣмъ къ 1 января 1902 г. осталось неразрѣшенныхъ	62

2. *Въ Губернскомъ Присутствіи.*

Осталось неразрѣшенныхъ съ прежнихъ лѣтъ	11
Поступило	55
Итого . . .	66
Изъ нихъ разрѣшено въ 1901 году	55
Затѣмъ къ 1 января 1902 г. осталось неразрѣшенныхъ	11

в) Обь опредѣленіи точнаго размѣра сервитутовъ.

Въ теченіе 1901 года постановлено Коммисарами рѣшеній обь опредѣленіи точнаго размѣра сервитутовъ	4
Апелляціонныхъ жалобъ на рѣшенія Коммисаровъ по дѣламъ сего рода въ Губернскомъ Присутствіи осталось неразрѣшенныхъ	1
Поступило въ теченіе года	—
Изъ нихъ разрѣшено въ 1901 году	—
Осталось неразрѣшенныхъ	1

г) О замѣнѣ сервитутовъ по добровольнымъ сдѣлкамъ.

По ликвидаціоннымъ табелямъ и даннымъ за крестьянами признаны права на сервитуты: пастбищный 27104 усадьбамъ и лѣсной 25230 усадьбамъ. Изъ этого числа по добровольнымъ соглашеніямъ, заключеннымъ сторонами и засвидѣтельствованнымъ Коммисарами по конецъ 1901 года, крестьяне отказались отъ правъ на пастбищный сервитутъ по 19659 усадьбамъ въ томъ числѣ въ отчетномъ году 89 " На лѣсной сервитутъ 19841 " въ томъ числѣ въ отчетномъ году 34 "

Затѣмъ осталось съ правомъ на сервитуты: пастбищный 7445 усадьбы, т. е. 26% и на лѣсной 5389 усадьбъ, т. е. 21% общаго числа усадьбъ, получившихъ право на оныя.

д) О нарушеніи и превышеніи правъ на сервитуты.

Заявленій сторонъ о нарушеніи и превышеніи правъ на сервитуты оставалось у Коммисаровъ къ началу отчетнаго года	51
Въ 1901 году поступило	80
Итого предстояло разрѣшить . . .	131
Изъ нихъ разрѣшено Коммисарами	90
Затѣмъ осталось неразрѣшенныхъ	41

Апелляціонныхъ жалобъ на рѣшенія коммисаровъ по дѣламъ сего рода оставалось въ Губернскомъ Присутствіи къ началу отчетнаго года . . .	—
Въ 1901 году поступило	27
<hr/>	
Всего предетояло разрѣшить	27
Изъ сего числа разрѣшено въ 1901 году	26
Осталось неразрѣшенныхъ	1

е) По разверстанію черезполосныхъ земель и раздѣлу общихъ пастбищъ.

Изъ проектовъ разверстанія черезполосныхъ земель и раздѣла общихъ пастбищъ къ концу 1900 года оставалось неразрѣшенныхъ коммисарами

Въ теченіе 1901 года новыхъ проектовъ представлено

Изъ означенныхъ проектовъ въ отчетномъ году рассмотрѣно и повѣрдно коммисарами

Затѣмъ осталось неразматрѣнныхъ

Въ Губернскомъ Присутствіи осталось къ концу 1900 года:

а) неразрѣшенныхъ апелляціонныхъ жалобъ на рѣшенія коммисаровъ по разматрѣніи проектовъ

б) проектовъ, по коимъ непоставлено рѣшеній объ исправленіи табелей и данныхъ

Въ отчетномъ году поступило апелляціонныхъ по дѣламъ сего рода жалобъ

Представлено коммисарами введенныхъ въ дѣйствіе проектовъ для исправленія ликвидаціонныхъ табелей и данныхъ

Разматрѣно жалобъ

Къ 1 Января 1902 г. въ производствѣ Присутствія осталось жалобъ

Проектовъ, по коимъ не постановлено рѣшеній объ исправленіи ликвидаціонныхъ табелей и данныхъ

Со времени изданія ВѢСОЧАЙШЕ утвержденныхъ 29 Декабря 1875 года правилъ, всего по губерніи было представлено проектовъ

Изъ сего числа утверждено

„ „ „ введено въ дѣйствіе

На основаніи введенныхъ въ дѣйствіе проектовъ общее пространство въ губерніи черезполосной земли со-

ставило 10 дес. 436 кв. саж., которое и отведено въ собственность крестьянъ.

Общее пространство раздѣленныхъ общихъ пастбищъ составляло 2042 дес. 732 кв. саж., изъ коихъ отошло въ собственность крестьянъ 1221 дес. 2103 кв. саж.

ж) Обь устройствѣ лѣсовъ, обременныхъ крестьянскими сервитутами.

Къ 1 января 1901 года оставалось въ производствѣ комиссаровъ плановъ	5
Въ 1901 году представлено комиссарами плановъ	2
Изъ сего числа повѣрено на мѣстѣ	7
Къ 1 января 1902 года осталось въ производствѣ	—
Къ концу 1900 г. въ производствѣ Губернскаго Присутствія оставалось неразматрѣнныхъ лѣсохозяйственныхъ плановъ	3
Въ 1901 году поступило отъ комиссаровъ повѣренныхъ ими плановъ	6
Изъ сего числа признано:	
Подлежащими утвержденію	2
Неподлежащими	2
Затѣмъ къ 1 января 1901 г. осталось въ производствѣ неразматрѣнныхъ плановъ	5
Со времени изданія закона 31 декабря 1875 года утверждено б. Временной Коммисіей и Земскимъ Отдѣломъ плановъ	108
Отказано въ утвержденіи	40
Введено въ дѣйствіе	108
Постановлено рѣшеній обь исправленіи ликвидационныхъ табелей и данныхъ по селеніямъ, пользующимся сервитутами въ устраиваемыхъ лѣсахъ	205

з) Обь исправленіи ошибокъ, вкравшихся въ ликвидационныя табели и данныя.

Дѣлъ обь ошибкахъ, вкравшихся въ ликвидационныя табели и данныя, къ концу 1900 года оставалось въ производствѣ комиссаровъ	35
Возникло въ 1900 году	67
Итого предстояло разсмотрѣть	102

Изъ сего числа разсмотрѣно съ постановленіемъ рѣшеній или составленіемъ протоколовъ разслѣдованія	65
Затѣмъ осталось неразрѣшенныхъ дѣлъ въ 1901 году	37
Въ Губернскомъ Присутствіи оставалось не разрѣшенныхъ къ концу 1900 года дѣлъ . . .	31
Въ 1901 году поступило	34
Итого . . .	65
Изъ сего числа разрѣшено въ 1901 году . . .	37
Осталось неразрѣшенныхъ на 1902 годъ . . .	28

и) О ссудо-сберегательныхъ кассахъ.


Въ Радомской губерніи къ 1 января 1902 года состояло сельскихъ ссудо-сберегательныхъ кассъ 147.

Изъ числа этихъ кассъ: 27 открыты на Правительственный капиталъ, 44 на прибыли отъ оборотовъ кассъ, дѣйствовавшихъ на средства Правительства и 76—на общественныя средства.

Основной капиталъ всѣхъ 147 кассъ составляетъ 126835 руб. 15 коп., чистой прибыли получено кассами въ 1901 году 81827 р. 28 коп.

і) По дѣламъ, возбуждаемымъ комиссарами на основаніи ВЫСОЧАЙШАГО повелѣнія 6 августа 1876 года.

Въ теченіе 1901 года предстояло возбудить въ судахъ исковъ	12
Изъ сего числа возбуждено исковъ	6
Прекращено производствомъ дѣлъ за переходомъ усадьбъ въ собственность крестьянъ	5
Осталось къ 1 января 1902 года дѣлъ	1



ВѢДОМОСТЬ

о посѣвѣ и урожаѣ хлѣба въ Радомской губерніи
за 1901 годъ.

У Б З Д Ы

П о с ѣ я н о

		Озимой пше- ницы	Р ж и	Яровой пше- ницы	О в с а
1. Радомскій	На земляхъ владѣльческихъ	5860	15800	—	12145
	„ „ крестьянскихъ .	4812	29580	—	18525
	„ „ город. и др. .	227	1442	—	1129
	Итого .	10899	46822	—	31799
2. Козеницкій	На земляхъ владѣльческихъ	1758	10813	—	7815
	„ „ крестьянскихъ .	1970	21920	—	15184
	„ „ город. и др. .	312	1979	5	1724
	Итого .	4040	34712	5	24723
3. Илжецкій	На земляхъ владѣльческихъ	2470	5913	—	5367
	„ „ крестьянскихъ .	1904	22662	—	17196
	„ „ город. и др. .	489	2529	—	2178
	Итого .	4863	31104	—	24741
4. Опатовскій	На земляхъ владѣльческихъ	6641	6301	28	12246
	„ „ крестьянскихъ .	2995	10524	68	12944
	„ „ город. и др. .	169	1422	10	2094
	Итого .	9805	18247	106	27284
5. Сандомирскій	На земляхъ владѣльческихъ	5404	4761	3	6666
	„ „ крестьянскихъ .	2146	8133	27	8771
	„ „ город. и др. .	385	1058	10	1644
	Итого .	7935	13952	40	17081
6. Ковскій	На земляхъ владѣльческихъ	3037	4100	2	4009
	„ „ крестьянскихъ .	6649	8016	6	8048
	„ „ город. и др. .	581	1080	3	1153
	Итого .	10267	13196	11	13210
7. Опочевскій	На земляхъ владѣльческихъ	1994	10810	—	7687
	„ „ крестьянскихъ .	1238	16861	39	13383
	„ „ город. и др. .	192	1125	10	877
	Итого .	3424	28796	49	21947
Всего въ губерніи	На земляхъ владѣльческихъ	27164	58498	33	55935
	„ „ крестьянскихъ .	21714	117696	140	94051
	„ „ город. и др. .	2355	10635	38	10799
	Итого .	51233	186829	211	160785

четвертей

С пято четвертей

Ячменя	Гречихи	Остальных яровых хлб-бовь	Картофеля	Озимой пше-ницы	Р ж и	Яровой пше-ницы	О в с а	Ячменя	Гречихи	Остальных яровых хлб-бовь	Картофеля
3852	580	3290	30000	23440	79000	—	60725	23112	3480	16450	210000
8540	1480	4530	60290	19248	118320	—	92625	42700	8880	22650	421930
546	80	215	5045	1139	6044	—	5803	3286	320	1075	30087
12938	2140	8035	95335	43827	203364	—	159153	69098	12680	40175	662017
2491	676	1593	15080	6533	50710	—	41710	12573	3620	10082	97892
5869	1687	2642	46728	6931	96133	—	82090	29722	8420	18105	274711
763	126	181	3060	1368	10458	22	11129	4490	675	1114	18100
9123	2489	4416	64868	14832	157301	22	134929	46785	12715	29301	390703
2853	490	3222	13713	12111	24198	—	27112	14617	2474	13985	102164
7670	1785	4086	60855	9321	91515	—	89583	37776	8139	19213	431326
1024	374	632	8070	2745	10472	—	11738	5548	1929	3677	50151
11547	2649	7940	82638	24177	126185	—	128433	57941	12542	36875	583641
4896	59	1758	23719	47745	33552	135	78959	25798	232	10098	226254
6623	287	1651	37934	18282	52299	344	80572	32573	847	10285	425075
852	42	234	5240	992	6084	50	12699	4317	184	1285	47071
12371	388	3643	66893	67019	91935	529	172230	62688	1263	21668	698400
3923	6	2968	19514	23318	23805	12	39996	19615	30	29680	156112
5654	82	2272	35942	9657	40665	108	53226	28270	410	22720	287536
1550	16	166	6362	1732	5290	40	9864	7750	80	1660	50896
11127	104	5406	61818	34707	69760	160	103086	55635	520	54060	494544
1443	103	2539	14568	8276	16194	13	17558	4138	443	6203	85854
3248	634	6583	53918	6281	48025	29	29918	10619	2507	27321	380028
251	94	558	3443	1673	6332	6	6642	121	414	3785	16716
4942	831	9680	71929	16230	70551	48	54118	14878	3364	37309	482598
2144	397	1740	27365	8013	5468	—	38435	10720	1985	8700	192962
3755	1007	1971	59454	4952	84305	161	66915	18775	5035	9855	414778
127	57	145	3586	768	5625	40	4385	636	285	736	25902
6026	1461	3856	90405	13733	95398	201	109735	30131	7305	19291	633642
21602	2311	17110	143959	129436	232927	160	304495	110573	12264	95198	1071238
41359	6962	23735	355121	74672	531262	642	494929	200435	34238	130149	2635384
5113	789	2131	34806	10417	50305	158	62260	26148	3887	13332	238923
68074	10062	42976	533886	214525	814494	960	861684	337156	50389	238679	3945545

ВѢДОМОСТЬ

о фабрикахъ и заводахъ по Радомской губерніи
за 1901 годъ.

РОДЪ ФАБРИКЪ

и
ЗАВОДОВЪ

	Губернскій гор. Радомъ		Уѣздъ Радомскій		Уѣздъ Козеницкій		Уѣздъ Илжецкій					
	Число фабрикъ	Сумма производит.	Число фабрикъ	Сумма производит.	Число фабрикъ	Сумма производит.	Число фабрикъ	Сумма производит.				
Желѣзо-дѣл. чугунопл. заводовъ	—	—	1	80000	70	—	—	3	3675887	650		
Пудлинговыхъ заводовъ	—	—	—	—	—	—	—	1	680855	190		
Американскихъ и паровыхъ мельницъ	1	3000	3	165500	49	5	84900	14	8	153420	34	
Свеклосахарныхъ заводовъ	—	—	—	—	—	—	—	—	—	—	—	
Мельницъ для краски	—	—	1	2400	5	—	—	—	—	—	—	
Кожевенныхъ заводовъ	5	450000	180	11400000	210	9	26230	43	4	2650	8	
Льсопиленъ	—	—	1	8000	4	1	13100	10	6	72750	43	
Пиво-медоваренныхъ заводовъ	3	51000	2	3	20040	12	2	29000	14	—	—	
Кирпичныхъ заводовъ	1	10000	20	16	80500	382	5	12550	30	8	15770	28
Фабрикъ мельнич. станковъ	—	—	—	—	—	—	—	1	39702	45	—	
Мѣдно-желѣзоплавильн. заводовъ	—	—	—	—	—	1	50000	16	—	—	—	
Фабрикъ ножей, желѣз. лопать и гвоздей	—	—	—	—	—	—	—	—	—	—	—	
Спичечныхъ фабрикъ	—	—	1	12800	16	—	—	—	—	—	—	
Механическихъ заведеній	8	30000	36	—	—	—	—	—	—	—	—	
Фабрикъ земледѣльческихъ орудій	—	—	—	—	—	—	—	—	—	—	—	
Красильныхъ заведеній	2	7000	8	—	—	3	5000	7	3	2800	3	
Суконныхъ фабрикъ	—	—	—	—	—	—	—	—	—	—	—	
Водочныхъ заводовъ	—	—	1	5500	4	—	—	—	—	—	—	
Каменноломень	—	—	4	30500	240	—	—	—	—	—	—	
Фабрикъ изразцовыхъ издѣлій	2	11500	16	—	—	—	—	—	—	—	—	
Фабрикъ синьки для бѣлья	—	—	—	—	—	—	—	—	—	—	—	
Фабрикъ гончарныхъ трубъ	—	—	—	—	—	—	—	—	—	—	—	
Смоляныхъ заводовъ	—	—	—	—	—	—	—	1	3000	4	—	
Паркетныхъ фабрикъ	—	—	—	—	—	1	2200	12	—	—	—	
Увеусныхъ заводовъ	3	6000	5	—	—	—	—	—	—	—	—	
Фабрикъ глинян. горшковъ	—	—	—	—	—	1	300	3	—	—	—	
Паровыхъ струг. заводовъ	—	—	—	—	—	—	—	—	—	—	—	
Фабрикъ толя	1	1500	3	—	—	—	—	—	—	—	—	
Маслобоенъ	—	—	10	2000	10	13	8330	21	15	6420	24	
Известков. заводовъ	—	—	3	15000	18	1	800	2	4	6330	31	
Мыловаренныхъ заводовъ	—	—	2	18000	8	—	—	—	—	—	—	
Фабрикъ произв. глазури	—	—	—	—	—	—	—	—	—	—	—	
Винокуренныхъ заводовъ	—	—	2	9500	10	4	31310	32	4	26970	20	
Стекланныхъ заводовъ	1	205000	320	—	—	—	—	—	—	—	—	
Клееваренныхъ заводовъ	1	2520	7	1	8500	5	—	—	—	—	—	
Очистительныхъ винныхъ складовъ	1	898797	80	—	—	—	—	—	—	—	—	
Фабрикъ керамич. издѣлій	1	120000	217	1	16000	24	—	—	—	—	—	
Желѣзныхъ рудниковъ	—	—	1	65000	72	—	—	—	—	—	—	
Рудоконныхъ заводовъ	—	—	—	—	—	—	—	—	—	—	—	
Обыкновен. мельницъ { Водяныхъ	—	—	42	55850	80	53	42867	63	76	175107	99	
Фабрикъ терракот. издѣлій { Вѣтряныхъ	—	—	145	100200	150	147	66280	149	84	42740	84	
Фабрикъ возовъ и бричекъ	—	—	—	—	—	—	—	1	60000	85	—	
Сталелитейныхъ заводовъ	—	—	—	—	—	—	—	—	—	—	—	
Фабрикъ жестян. ложекъ и дѣтск. гармоній	—	—	—	—	—	—	—	—	—	—	—	
Фабрикъ газовыхъ водъ	4	2942	6	—	—	3	700	5	—	—	—	
Цементн. заводовъ	—	—	—	—	—	—	—	—	—	—	—	
Доменныхъ печей	—	—	—	—	—	—	—	—	—	—	—	
Фабрикъ папиросныхъ гильзъ	3	20000	69	—	—	—	—	—	—	—	—	
Щеточныхъ фабрикъ	1	5500	8	—	—	—	—	—	—	—	—	
Стеариновыхъ фабрикъ	—	—	1	2500	2	—	—	—	—	—	—	

ИТОГО 38 1824759 1005253 1097790 1371249 573567 421219 4964401 1348

Уездъ Опатовскій			Уездъ Сандомирскій			Уездъ Опоченскій			Уездъ Ковскій			ВСЕГО ПО ГУБЕРНІИ		
Число фабрикъ	Сумма производит.	Число рабочихъ	Число фабрикъ	Сумма производит.	Число рабочихъ	Число фабрикъ	Сумма производит.	Число рабочихъ	Число фабрикъ	Сумма производит.	Число рабочихъ	Число фабрикъ	Сумма производит.	Число рабочихъ
3	3192412	4416	—	—	—	2	118225	42	13	1286700	1502	22	8353224	6680
1	748663	134	—	—	—	2	249840	93	7	284758	183	12	1964116	600
18	104170	65	5	71195	31	5	120500	22	3	56420	15	51	759105	233
1	1034250	450	1	522424	241	—	—	—	—	—	—	2	1556674	691
—	—	—	—	—	—	—	—	—	—	—	—	—	—	—
15	13500	26	4	2465	9	4	3880	6	11	9140	32	63	907865	514
8	52300	47	1	20000	19	2	38000	50	6	117010	77	25	321160	241
—	—	—	2	50355	11	2	12090	13	3	176880	64	15	339365	141
13	128700	315	11	7120	42	6	19980	46	18	34550	77	78	309170	940
—	—	—	—	—	—	—	—	—	—	—	—	1	39702	45
—	—	—	—	—	—	—	—	—	—	—	—	1	50000	16
—	—	—	—	—	—	2	149000	220	2	49000	60	4	198000	280
—	—	—	—	—	—	—	—	—	—	—	—	1	12800	16
—	—	—	—	—	—	—	—	—	3	25745	60	11	55745	96
—	—	—	1	10500	18	—	—	—	—	—	—	1	10500	18
—	—	—	—	—	—	4	3620	11	6	3600	12	18	22020	41
—	—	—	1	5690	26	—	—	—	—	—	—	1	5690	26
—	—	—	—	—	—	—	—	—	—	—	—	1	5500	4
—	—	—	—	—	—	—	—	—	—	—	—	1	31000	245
—	—	—	—	—	—	2	46500	63	1	500	5	5	59500	83
—	—	—	1	595	2	—	—	—	1	1500	4	5	5950	83
—	—	—	1	5600	30	—	—	—	—	—	—	1	5600	30
—	—	—	—	—	—	—	—	—	—	—	—	1	3000	4
—	—	—	—	—	—	—	—	—	—	—	—	1	2200	12
—	—	—	—	—	—	—	—	—	1	80	2	4	6080	7
—	—	—	1	200	2	—	—	—	—	—	—	2	500	5
1	15200	9	—	—	—	—	—	—	—	—	—	1	15200	9
—	—	—	—	—	—	—	—	—	—	—	—	1	1500	3
9	2940	12	7	4439	10	3	2870	6	3	4500	6	60	31499	89
5	2000	7	3	880	5	1	40000	80	1	300	3	18	65310	146
2	24000	11	—	—	—	—	—	—	2	7240	3	6	49240	22
1	4000	4	—	—	—	—	—	—	2	43257	45	3	47257	49
4	19800	24	5	22184	27	4	100550	29	2	96880	12	25	307194	154
—	—	—	—	—	—	—	—	—	—	—	—	1	205000	320
—	—	—	—	—	—	—	—	—	—	—	—	2	11020	12
1	70000	280	—	—	—	—	—	—	—	—	—	1	898797	80
—	—	—	—	—	—	—	—	—	—	—	—	3	206000	521
—	—	—	—	—	—	—	—	—	—	—	—	1	65000	72
—	—	—	—	—	—	1	23569	118	—	—	—	1	23569	118
42	32715	57	36	141410	72	68	140382	62	56	49625	67	373	637956	500
150	58810	168	70	37489	70	46	27047	49	12	3260	12	654	335826	682
—	—	—	—	—	—	1	800000	220	1	6000	13	3	866000	318
—	—	—	—	—	—	—	—	—	1	25600	40	1	25600	40
—	—	—	—	—	—	—	—	—	2	230500	500	2	230500	500
—	—	—	—	—	—	—	—	—	3	6900	17	3	6900	17
—	—	—	2	685	6	—	—	—	—	—	—	9	4327	17
—	—	—	—	—	—	1	20000	60	1	21727	23	2	41727	83
—	—	—	—	—	—	1	132656	55	—	—	—	1	132656	55
—	—	—	—	—	—	—	—	—	—	—	—	3	20000	69
—	—	—	—	—	—	—	—	—	—	—	—	1	5500	8
—	—	—	—	—	—	—	—	—	—	—	—	1	2500	2
274	5503460	6025	152	903231	612	158	2048709	1245	162	2548072	2839	1505	19263989	14866

ВѢДОМОСТЬ

о движеніи населенія въ Радомской губерні
за 1901 годъ.

ГОРОДА и УЪЗДЫ	Число браковъ	ЕСТЕСТВЕННАЯ ПРИБЫЛЬ												ДѢЙСТВИТЕ											
		Число родившихся									Число умер- шихъ			Постоянн						Переселен					
		Законно- рожденныхъ			Незакон- норожден- ныхъ			ВСЕГО						Изъ другихъ мѣстъ той же губерніи			Изъ другихъ губерній кра			Изъ Имперіи					
		м.	ж.	об. п.	м.	ж.	об. п.	м.	ж.	об. п.	м.	ж.	об. п.										м.	ж.	об. п.
														Изъ горо- довъ	Изъ селъ и поса- довъ	Изъ горо- довъ	Изъ се- лъ поса- довъ								
Г. Радомъ	119	302	241	543	31	39	70	333	280	613	262	269	522	91	71	23	33	72	35	63	25	13	10	3	
Радомскій убадь	873	2545	2443	4988	32	38	70	2577	2181	5058	1374	1400	2774	2284	8	27	634	801	1	8	79	13	1	1	
Илжецкія	952	2860	2729	5589	46	49	95	2906	2778	5684	1476	1569	3045	2639	25	35	292	286	10	5	146	19	—	12	
Ковеницкій	828	2453	2253	4706	43	38	81	2496	2291	4787	1174	1143	2317	2470	10	27	1495	1782	6	9	230	35	—	2	
Конскій	964	3120	2876	5996	35	41	76	3155	2917	6072	1442	1587	3029	3043	47	91	188	419	9	41	61	111	1	1	
Опятовскій	1081	3606	3467	7073	69	67	136	3675	3534	7209	1789	1872	3661	3548	33	89	240	602	35	36	43	93	1	2	
Опочевскій	849	2350	2145	4495	42	38	80	2392	2183	4575	1506	1383	2889	1686	25	52	341	523	10	28	98	114	—	1	
Сандомирскій	800	2373	1974	4347	60	42	102	2433	2016	4449	1446	1412	2858	1591	69	78	141	116	58	48	43	39	17	12	
Итого	6466	19609	18128	37737	358	352	710	19967	18480	38447	10469	10626	21095	17352	288	422	3364	4601	164	238	725	1073	33	29	

В И Т Е Л Ъ Н А Я П Р И В Ы Л Ъ

т о я н а г о н а р о д н а с е л е н и я

Другихъ кра Изъ сель поса довъ	Изъ Имперіи	Изъ заграница	ВСЕГО	В ы с е л и л о с ь												Н е п о с т о я н н а г о н а с е л е н і я									Общая прибыль					
				Въ мѣстности той-же губерніи						Въ другія мѣстности края						ВСЕГО			Прибыло			Убыло				Прибыло или убыло				
				Въ го- рода		Въ села и по- сады		Въ горо- да		Въ села и по- сады		Въ Имперію		За границу													Прибыло или убыло			
				м.	ж.	м.	ж.	м.	ж.	м.	ж.	м.	ж.	м.	ж.	м.	ж.	о.п.	м.	ж.	о.п.	м.	ж.	о.п.						
25	13	10	3	180	192	372	11	9	12	13	14	11	15	12	4	3	56	51	107	600	416	1016	508	318	826	+	190	546		
9	12	1	1	724	976	1700	55	95	325	505	11	18	60	135	4	3	455	756	1211	2420	1319	3739	801	591	1392	+	2347	5120		
19		12	3	485	527	1012	10	20	217	481	7	14	43	93			277	608	885	2673	2440	5113	2323	2107	4430	+	683	3449		
35		2	5	1746	2174	3920	1140	1154	228	491	29	45	128	204	22	23	1547	1917	3464	884	659	1543	937	700	1637	-	94	2832		
115	1	1	2	308	668	976	55	106	150	340	28	71	57	107			290	624	914	714	605	1319	389	368	757	+	562	3667		
93	1	2	8	360	827	1187	15	31	204	507	21	32	18	66	7	11	265	647	912	2262	1643	3905	1422	1000	2422	+	1483	5306		
14		1	1	475	718	1193	31	70	247	404	27	68	66	134	3	4	374	680	1054	988	748	1736	822	704	1526	+	210	2035		
39	17	12	18	346	306	652	24	37	36	56	9	18	14	25	3	7	4	10	90	153	243	119	216	335	79	108	187	+	148	2148
33	29	52	25	4624	6388	11012	1341	1522	1419	2797	140	277	401	776	43	54	4	10	3354	5136	8790	10660	8046	18706	7281	5896	1377	5529	25103	

ВѢДОМОСТЬ

о поступленіи сборовъ по Радомской губерніи
за 1901 годъ.

Р о д ь п о д а т е й

	СЛѢДОВАЛО ПОСТУПИТЬ		ВНОВЬ ПРИ	
	Недо- пмокъ	Оклада	Недо- пмокъ	
	РУБЛИ И КОПѢЙКИ			
<i>I. Подати и окладные платежи:</i>				
1) Дворскія подати: подъемныя, поземельный налогъ и сборы на содержаніе гминныхъ судовъ	9660 82	319243 34	1900 46	
2) Посадскія подати то же	260 58	36985 46	—	
3) Крестьянскія подати то же	358 84	369062 66	—	
4) Городскія подати: подъемная подать и ливерунковый контингенсъ	1276 26	76519 84	—	
5) Экзекуціонные штрафы	243 20	—	—	
Итого	11799 71	801811 30	1900 46	
<i>II. Податныхъ недопмокъ разсроченныхъ:</i>				
Съ мѣщанъ	} не имѣется.			
Съ вольныхъ людей				
<i>III. Другихъ разныхъ взысканій:</i>				
По смѣтѣ Департамента Государственнаго Казначейства	10334 52	57452 —	6754 39	
<i>По смѣтѣ Департамента Окладныхъ Сборовъ:</i>				
Государственный квартирный налогъ	75 50	8800 —	—	
Пошлины крѣпостныя съ имуществомъ, переходящихъ безъ мездными способами	91917 68	139105 —	14540 78	
По смѣтѣ Главнаго Управленія Неокладныхъ Сборовъ	2973 86	2170500 —	5742 40	
„ „ Департамента Таможенныхъ Сборовъ	—	8050 —	—	
„ „ Отдѣльнаго корпуса пограничной стражи	—	2300 —	—	
„ „ Департамента Торговли и Промышленности	6055 42	267800 —	3381 58	
„ „ „ Желѣзнодорожныхъ дѣлъ	—	40000 —	—	
„ Особой Кассеяріи по кредитной части	—	12261 1	—	
<i>По Министерству Государственныхъ Имуществъ:</i>				
По Департаменту Земледѣлія и Государств. Имуществъ	49623 45	28794 —	1 55	
„ „ Лѣсному	680 24	797207 —	—	
„ „ Горному	335 20	2500 —	—	
По Министерству Внутреннихъ Дѣлъ	123024 62	194584 36	26177 92	
„ „ Народнаго Просвѣщенія	—	108 30	—	
„ „ Путей Сообщенія	—	1020 —	—	
„ „ Юстиціи	9179 69	4895 —	6614 16	
По Государственному Контролю	268 50	1055 50	—	
Чрезвычайные доходы (остатокъ освободившихся специальныхъ капиталовъ, обращенныхъ въ казну).	8 32	—	—	
Итого	294477 —	3736432 18	63212 78	2
Всего	306276 70	4538243 48	65113 24	2

IV. Въ томъ числѣ взысканій, лежащихъ на ответственности Губернскаго Правленія:

- 1) По Министерству Финансовъ
- 2) По Департаменту Государственнаго Казначейства
- По Департаменту Окладныхъ Сборовъ:*
- 3) Государственный квартирный налогъ
- 4) Пошлины крѣпостныя и съ имуществомъ, переходящихъ безъ мездными способами
- 5) По Главному Управленію Неокладныхъ Сборовъ
- 6) „ Департаменту Торговли Мануфактуръ
- 7) „ „ Земледѣлія и Государственныхъ Имуществъ
- 8) „ „ Лѣсному
- 9) „ „ Горному
- 10) „ Министерству Внутреннихъ Дѣлъ
- 11) „ Государственному Контролю
- 12) „ Министерству Юстиціи
- 13) Чрезвычайные доходы (остатокъ освободившихся специальныхъ капиталовъ, обращенныхъ въ

ЧИСЛЕНО		ИСКЛЮЧЕНО		ВЫСКАЛО		ОСТАЛОСЬ КЪ 1 ЯНВАРЯ 1902 ГОДА			
Оклада	Недоимокъ	Оклада	Недоимокъ	Оклада	Недоимокъ	Оклада	ИТОГО		
Р		У		Б		Л		И	
3450 39	607 68	8029 54	10889 5	314009 15	64 55	655 4	719 59		
817 70	—	23 16	260 58	37780 —	—	—	—		
959 53	—	182 74	174 84	369634 83	184 —	204 62	388 62		
—	—	—	552 7	76490 12	724 19	29 72	753 91		
72 43	—	—	80 77	—	162 43	72 43	234 86		
5300 5	607 68	8235 44	11957 31	797914 10	1135 17	961 81	2096 98		
—	706 78	22383 17	9341 30	35068 83	7040 83	—	7040 83		
87 44	51 —	145 50	7 50	8728 94	17 —	13 —	30 —		
37089 15	947 24	—	8516 19	176194 15	96995 3	—	96995 3		
—	766 70	109180 14	5350 18	2061319 86	2599 38	—	2599 38		
25 92	—	—	—	8075 92	—	—	—		
—	—	1435 88	—	864 12	—	—	—		
66909 93	2033 8	120870 17	6635 9	204456 36	768 83	9383 30	10152 13		
—	—	40000 —	—	—	—	—	—		
1318 90	—	—	—	13579 91	—	—	—		
28625 48	10923 54	1822 88	6829 16	49730 80	31872 30	5865 80	37738 10		
—	635 24	68143 81	—	728285 16	45 —	778 3	823 3		
97724 32	112 —	28059 55	—	72164 77	223 20	—	223 20		
— 49	2098 62	3095 20	1230 77	189830 16	145873 15	1659 50	147532 65		
704 40	—	—	—	812 70	—	—	—		
2397 95	—	85 —	—	3332 95	—	—	—		
—	4032 10	1581 67	2330 54	3313 33	9431 21	—	9431 21		
—	—	—	268 50	1055 50	—	—	—		
—	—	—	—	—	8 32	—	8 32		
234883 98	22306 30	396803 7	40509 23	3556813 46	294874 25	17699 63	312573 88		
240184 3	22913 98	405038 51	52466 54	4354727 56	296009 42	18661 44	314670 86		
.	106 41		
.	5522 90		
.	30 —		
.	24604 70		
.	2514 85		
.	10065 17		
.	1922 42		
.	670 88		
.	—		
.	49081 10		
.	—		
.	5034 55		
.	8 32		
Итого							99561 30		

въ казну)

ВѢДОМОСТЬ

о поступленіи сбора по пресѣченію чумы на рогатомъ
скотѣ въ Радомской губерніи
за 1901 годъ.

№ по порядку	НАЗВАНІЕ УЪЗДОВЪ	Слѣдовало къ поступленію				Вновь причислено			
		Недоимокъ		Оклада		Недоимокъ		Оклада	
		Р у б л и и к о п ѣ й к и							
1	Радомскій	—	—	201	92	—	—	—	—
2	Козеницкій	—	—	174	62	—	—	—	—
3	Илжецкій	—	—	178	89	—	—	—	—
4	Опатовскій	—	—	184	95	—	—	—	—
5	Сандомирскій	—	—	154	25	—	—	—	—
6	Опоченскій	—	—	159	65	—	—	—	—
7	Конскій	—	—	140	60	—	—	—	—
	Итого	—	—	1194	88	—	—	—	—

Исключено		Взыскано		Осталось къ 1 января 1902 года въ недоимкѣ			Недоимка эта раздѣляется	
Недоимокъ	Оклада	Недоимокъ	Оклада	Недоимокъ	Оклада	Итого	По городамъ и посадамъ	По селеніямъ
Р у б л и и к о ш ъ й к и								
—	—	—	201 92	—	—	—	—	—
—	—	—	174 62	—	—	—	—	—
—	—	—	178 89	—	—	—	—	—
—	—	—	184 95	—	—	—	—	—
—	—	—	154 25	—	—	—	—	—
—	—	—	159 65	—	—	—	—	—
—	—	—	140 60	—	—	—	—	—
—	—	—	1194 88	—	—	—	—	—

ВѢДОМОСТЬ

о приходѣ и расходѣ божничнаго сбора въ Радомской
губерніи за 1901 годъ.

НАЗВАНІЕ УЪЗДОВЪ	Д О Х О Д Ы											
	Отъ платежей за баню		Отъ платежей за бракосочетаніе		Отъ платежей за обрѣзаніе		Отъ платежей за погребеніе		Отъ отдачи пер- выхъ мѣстъ пе- редъ торюю		Отъ чтенія родала	
	Р	у	б	л	и	и	к	о	п	ѣ	й	к
Радомскій .	961	10	—	—	1	50	161	5	—	—	7	—
Козеницкій .	841	47	—	—	10	—	25	—	—	—	34	26
Илжецкій .	316	37	15	—	10	50	68	50	—	—	97	35
Опатовскій .	1663	26	12	—	—	—	61	92	—	—	54	31
Сандомирскій	1483	30	5	50	4	—	485	55	—	—	182	77
Опоченскій .	522	85	12	80	11	50	16	—	—	50	63	65
Конскій . .	1557	84	1	50	—	—	24	95	—	—	211	3
Итого .	7346	19	46	80	37	50	842	97	—	50	650	37

б) Р А С

НАЗВАНІЕ УЪЗДОВЪ	Р А С Х О Д Ы																			
	На жалованье раввинамъ		На жалованье духовнымъ		На жалованье канторамъ		На жалованье школьникамъ		На жалованье служителямъ		На жалованье писарямъ		На жалованье врачамъ и учи- телямъ		На 5% кассирамъ		На содержаніе гу- бернскаго прав- ленія		На канцелярскіе матеріалы	
	Р	у	б	л	и	и	к	о	п	ѣ	й	к	и							
Радомскій .	1275	—	550	—	470	—	105	—	460	—	430	—	—	—	607	20	108	44	255	—
Козеницкій .	1115	—	—	—	65	—	54	75	20	—	20	—	—	—	52	80	33	30	139	—
Илжецкій .	395	10	90	—	131	—	70	25	164	—	55	—	150	—	—	—	28	6	208	38
Опатовскій .	1220	—	—	—	275	—	325	—	125	—	58	—	100	—	248	44	49	91	189	42
Сандомирскій	945	—	92	—	200	—	250	—	26	50	—	—	299	90	340	25	52	85	198	—
Опоченскій .	1035	—	—	—	131	50	107	70	531	90	—	—	—	—	—	—	30	71	139	56
Конскій . .	2611	—	—	—	354	—	330	—	150	—	—	—	—	—	345	34	58	73	112	—
Итого .	8596	10	732	—	1626	50	1242	70	1487	40	563	—	549	90	1594	3	362	—	1241	36

Х О Д Ы:

П О Ш Т А Т А М Ъ

Съ добровольныхъ пожертвованій	Отъ продажи райскаго яблока	Отъ продажи во-ска послѣ судна-го дня	Съ кружки	Съ процентовъ отъ божничныхъ капиталовъ	Отъ отпуска ска-меекъ въ сина-годахъ	За постановку памятниковъ на кладбищѣ	Со сбора съ ев-рейскихъ отцовъ семействъ	И Т О Г О
Р у б л и и к о п ѣ й к и								
3	—	—	75	—	—	—	12347	71 13482 11
19	20	5	50	—	—	—	3237	33 4173 76
15	—	14	10	—	—	—	2925	5 3488 52
—	45	—	25	—	—	—	4149	68 6088 42
1	20	—	—	—	—	13	4949	43 7249 97
6	—	1	50	1	—	—	3185	99 3823 29
—	—	—	—	—	—	—	6074	1 7891 83
44	85	21	10	26	75	4	36869	20 46197 90

Х О Д Ы:

П О Ш Т А Т А М Ъ

На подати и склады	На покупку райскаго яблока	На пособіе бѣднымъ	На наемъ помѣ-щений подѣ кан-целяри	На наемъ квартиръ для раввиновъ	На отопленіе и освѣщеніе си-нагогъ	На содержаніе въ боль-ницахъ бѣдныхъ и ле-карства для нихъ	На поддержаніе старахъ и постройку новыхъ божничныхъ строеній	На очистку отхо-жихъ мѣсть и трубъ	На похороны бѣд-ныхъ умершихъ	На экстра-орди-нарные расходы	И Т О Г О								
Р у б л и и к о п ѣ й к и																			
378 39	16	—	304	—	210	—	300	—	382	—	6914	—	339 60	70	—	100	—	207 48	13482 11
213 42	45 50	—	—	—	—	—	—	—	554 32	1599 50	100	—	56 26	—	—	—	—	104 91	4173 76
248 80	20	—	4	—	—	—	100	—	633 73	934 10	24 50	195	—	—	—	—	—	36 60	3488 52
292 23	69	—	215	—	—	—	—	—	259 30	1598 13	486 41	382	—	—	—	—	—	185 58	6088 42
712 49	66	—	175	—	—	—	—	—	1169 85	1710 55	200	—	155	—	350	—	—	306 58	7249 97
208 27	85	—	30	—	—	—	—	—	515 61	526	—	220	—	90	—	6 75	—	165 29	3823 29
522 12	100	—	—	—	—	—	200	—	550 30	1972 65	362	—	50	3	—	—	—	173 66	7891 83
2575 72	401 50	728	—	210	—	600	—	4065 11	15254 93	1732 51	998 29	456 75	1180 10	46197 90					

ВѢДОМОСТЬ

о доходахъ и расходахъ городовъ въ Радомской губерніи
за 1901 годъ.

Согласно утвержденной росписи, предполагалось расхода въ 1901 г.

Поступило	Согласно утвержденной росписи, предполагалось расхода въ 1901 г.									
	Осталось въ ведомѣ на 1902 годъ	Содержаніе мѣстъ и лицъ городского управленія	Содержаніе городскихъ имуществъ и наемъ отъ города помѣщеній	Наружное благоустройство города	На содержаніе общепользуемыхъ заведеній	Уплата долговъ, а также чрезвычайныя и мелочныя расходы	Единовременныя расходы	Всего предполагалось расходовъ	Согласно особымъ распоряженіямъ	
Р у б л и к о п ѣ й к и										
75145 34	11221 43	28923 59	4747 11	11496 37	14515 26	8963 24	45615 92	114261 49	68555 51	
10080 44	2136 77	2372 42	1238 35	627 13	793 92	326 50	2733 17	8091 49	8659 11	
9043 73	984 16	3097 73	1180 80	539 47	430 -	2651 50	213 20	8112 70	8811 23	
20060 82	525 87	1999 36	1386 87	567 25	16 50	100 -	6032 58	10102 56	18558 77	
18321 52	7844 62	4121 14	680 94	923 10	2396 42	277 60	9900 69	18299 89	14970 36	
11123 87	3244 64	2487 -	1341 72	350 31	175 -	201 50	1569 15	6124 68	8967 1	
10238 81	943 12	1958 75	820 51	670 -	338 91	1010 -	861 28	5659 45	6549 25	
8887 94	4609 39	3063 70	1003 20	753 15	304 50	850 -	692 75	6667 30	7401 91	
5455 48	2075 48	2132 75	100 70	604 35	1205 43	600 -	1364 44	6007 67	3783 41	
8413 70	410 59	3318 18	1030 96	160 -	310 -	647 61	461 52	5929 7	6198 91	
76771 65	33996	753475 42	13531 16	16691 13	20485 94	15627 95	69444 70	189256 30	152455 47	

ВѢДОМОСТЬ

о числѣ и родѣ преступленій съ 1-го января 1901 года
по 1-ое января 1902 года по округу Радомскаго
Окружнаго Суда.

№ по порядку

Р О Д Ъ П Р Е С Т У П Л Е Н І Й

Число преступлений

1	Богохуленіе и порицаніе вѣры ст. 176—183	1
2	Отступленіе отъ вѣры и постановленій церковной власти ст. 184—209	8
3	Святотатство, разрытіе могилъ и ограбленіе мертвыхъ тѣлъ ст. 219—235	1
4	Джесприсага ст. 236—240	10
5	Сопротивленіе распоряженіямъ Правительства и неповиновеніе установленнымъ властямъ ст. 262—275	53
6	Неуваженіе къ присутственнымъ мѣстамъ и чиновникамъ при отправленіи должности ст. 276—288	18
7	Присвоеніе власти и составленіе подложныхъ указовъ, предписаній и другихъ бумагъ ст. 289—302	6
8	Похищеніе бумагъ и вещей изъ присутствен. мѣстъ сорваніе печатей и постановленныхъ или приложенныхъ по распоряженію Правительства знаковъ ст. 303—307	1
9	Волокъ тюремъ, уводъ и побѣгъ находящихся подъ стражею или надворомъ ст. 308—317	3
10	Превышеніе и бездѣйствіе власти ст. 338—350	3
11	Проступки должностныхъ лицъ при храненіи и управленіи вѣреннаго имъ по службѣ имущества ст. 351—360	6
12	Подлоги по службѣ ст. 361—365	7
13	Мадомство и лихоимство ст. 372—382	3
14	Медленность, нерадѣніе и несоблюденіе порядка въ отправленіи должности ст. 410—425	1
15	Преступленія и проступки чиновниковъ по особннымъ родамъ службы ст. 426—505	1
16	Преступленія и проступки противъ постановленій о повинностяхъ военной службы ст. 506—539	7
17	Нарушенія уставовъ монетныхъ ст. 556—578	3
18	„ постановленій о питейн. сборѣ ст. 665—717	5
19	Нарушенія таможеннаго устава ст. 744—821	6
20	Нарушенія постановленій о казенныхъ лѣсахъ ст. 822—830	1
21	Нарушенія общественнаго спокойствія, порядка и ограждающихъ оныя постановленій ст. 922—992	60
22	Нарушенія постановленій, ограждающихъ общественную нравственность ст. 993—1003	21
23	Нарушенія правилъ для сохраненія путей сообщенія ст. 1078—1097	6
24	Нарушеніе уставовъ почтовыхъ и телеграфныхъ ст. 1098—1148	1
25	Нарушенія постановленій о кредитѣ ст. 1149—1168	10
26	Нарушенія уставовъ торговыхъ ст. 1169—1345	2
27	Нарушенія уставовъ фабричной, заводской и ремесленной промышленности ст. 1346—1404	1
28	Смертоубійство ст. 1449—1471	117
29	Самоубійство ст. 1472—1476	1
30	Нанесеніе увѣчья, ранъ и другихъ поврежденій здоровью ст. 1477—1496	436
31	Оставленіе человека въ опасности и неоказаніе помощи погибающему ст. 1513—1522	3
32	Оскорбленіе чести и дѣломудрія женщинъ, личная обида и клевета ст. 1523—1539	155
33	Угроза ст. 1545—1548	3
34	Преступленія противъ брачнаго союза ст. 1549—1585	2
35	Злоупотребленія родительской власти и преступленія дѣтей противъ родителей ст. 1586—1592	2
36	Преступленія противъ родственнаго союза ст. 1593—1597	1
37	Насильственное завладѣніе чужимъ недвижимымъ имуществомъ и истребленіе граничныхъ междъ и знаковъ ст. 1601—1605	8
38	Истребленіе и поврежденіе чужаго имущества подлогомъ или другимъ образомъ ст. 1606—1625	105
39	Похищеніе чужаго имущества ст. 1626—1676:	
	а) разбой ст. 1627—1636	6
	б) грабежъ ст. 1637—1643	67
	в) кража ст. 1644—1664	662
	г) мошенничество ст. 1665—1676	7
40	Присвоеніе и утайка чужой собственности ст. 1676—1685	8
41	Преступленія и проступки по договорамъ и другимъ обязательствамъ ст. 1686—1711	51
42	Проступки, изъятые изъ разбирательства Мирowychъ Судей и Гминныхъ Судовъ по 75 ст. полож. о пр.	50
43	Проступки, изъятые изъ разбирательства Мирowychъ Судей и Гминныхъ Судовъ по 76 ст. полож. о пр.	10

Итого

1939

ВѢДОМОСТЬ

О насильственныхъ и случайныхъ смертяхъ
въ Радомской губерніи за 1901 г.

ЛИЦА, УМЕРШИЯ НАСИЛЕ

ГОРОДА И УЪЗДЫ

	Число случаевъ смертоубійства		Жертвы смертоубійства						Самоубійство	
	Дѣтоубійство новорожденныхъ	Смертоубійство	ИТОГО	Дѣтоубійство		Смертоубійство		ИТОГО		
				мужчинъ и женщинъ						
				м.	ж.	м.	ж.	м.		ж.
Губернскій городъ Радомъ	—	—	—	—	—	—	—	—	—	7
Радомскій уѣздъ	1	1	2	—	1	1	—	1	1	1
Уѣздный городъ Козеницы	—	1	1	—	—	1	—	1	—	1
Козеницкій уѣздъ	3	5	8	—	3	4	1	4	4	2
Илжецкій уѣздъ	4	—	4	4	—	—	—	4	—	1
Уѣздный городъ Опатовъ	—	—	—	—	—	—	—	—	—	1
Безуѣздный городъ Островецъ	—	—	—	—	—	—	—	—	—	—
Опатовскій уѣздъ	5	—	5	4	1	—	—	4	1	3
Уѣздный городъ Сандомиръ	1	—	1	1	—	—	—	1	—	—
Безуѣздный городъ Сташовъ	—	—	—	—	—	—	—	—	—	—
Сандомирскій уѣздъ	2	3	5	1	1	2	1	3	2	2
Уѣздный городъ Опочно	—	—	—	—	—	—	—	—	—	—
Опоченскій уѣздъ	1	1	2	—	1	1	—	1	1	1
Уѣздный городъ Конскъ	—	—	—	—	—	—	—	—	—	—
Безуѣздный городъ Пржедборжъ	—	—	—	—	—	—	—	—	—	—
„ „ Шидловецъ	—	—	—	—	—	—	—	—	—	—
Конскій уѣздъ	5	2	7	3	2	2	—	5	2	—
Итого { въ городахъ	1	1	2	1	—	1	—	2	—	9
{ въ уѣздахъ	21	12	33	12	9	10	2	22	11	10
Всего по губерніи	23	13	35	13	9	11	2	24	11	19

ВѢДОМОСТЬ

о ввозѣ и вывозѣ въ теченіе 1901 года товаровъ чрезъ
Таможенныя учрежденія Радомскаго округа, располо-
женныя въ районѣ Радомской губерніи.

НАИМЕНОВАНИЕ ТОВАРОВЪ	По Завихост- ской Таможнѣ	По Сандомир- ской Таможнѣ
<i>Главнѣйшія статьи привоза:</i>		
Вино виноградное	12 п. 18 ф.	96 п.
Лѣсной матеріалъ	410593 п.	176799 п.
Уголь каменный	212784 п.	72150 п.
Машины и сельско-хозяйственные орудія	62 п.	"
Картофеля	43980 п.	"
Кожа	3667 п.	3055 п.
Черепицы кровельной	1501 п. 24 ф	"
Прочихъ товаровъ	358 п.	3088 п.
<i>Главнѣйшія статьи вывоза:</i>		
Пшеница	"	3038 п.
Рожь	"	3670 п.
Ячмень	"	9287 п.
Овесъ	"	1162 п.
Просо	"	6017 п.
Горохъ	"	1812 п.
Фасоль, бобы и чечевица	"	9416 п.
Отруби	17851 п.	20420 п.
Картофель	1130 п.	256 п.
Овощи свѣжіе	"	4535 п.
Сыръ коровій	"	641 п.
Яйца	4594220 ш.	5007800 ш.
Перья птичьи	"	566 п.
Камень простой	1815600 п.	"
Птица живая	"	426677 ш
Сѣмена кормовыхъ травъ	7614 п.	2085 п.
Лѣсной товаръ	773972 п	"
Сѣмя льняное	10500 п	997 п.
Разныхъ товаровъ	338 п.	2228 п.
Гуси	"	83343 ш
Кожи	"	925 п.
Свекловица	"	12782 п
Лошади	"	148 ш.

ВѢДОМОСТЬ

о судебно-медицинскихъ изслѣдованіяхъ по Радомской
губерніи за 1901 годъ.

№ СО Д Е Р Ж А Н І Е С Т А Т Е Й

Числовые свѣдѣнія по уѣздамъ

Губ. гор. Радом- ский Илзецкій Ковен- ский Конский Опатов- ский Опочен- ский Сандо- марский Итого

I. Освидѣтельствованіе мертвыхъ тѣлъ:

I. Смерть насильственная.

1	Удушеніе	—	—	—	—	2	—	—	2
2	Повѣшеніе	—	—	—	—	—	—	—	—
3	Раненіе острымъ орудіемъ	1	2	—	—	1	1	1	6
4	Раненіе огнестрѣльнымъ орудіемъ	—	—	1	6	3	1	1	14
5	Закусаніе животными	3	—	4	—	—	—	—	10
6	Ушибы, смятія и раздавленія	—	—	1	—	—	—	—	1
7	Утопленіе	—	—	5	1	1	5	—	15
8	Задушеніе отъ воспрепятствованнаго дыханія	—	—	9	1	2	2	1	15
9	Подавленіе пищей и другими веществами	—	—	1	2	1	1	2	13
10	Задушеніе отъ недостатка воздуха или измѣненія составныхъ частей его	—	—	—	—	—	—	—	—
11	Замерзаніе	—	—	2	—	1	—	—	3
12	Лихеніе пияци	—	—	1	—	—	—	—	1
13	Ожоги и сгораніе	—	—	—	—	—	—	—	—
14	Пораженіе молніей	—	—	2	—	—	—	—	2
15	Отравленіе мышьякомъ	—	—	3	—	—	—	—	4
16	Отравленіе судемой	1	—	1	3	—	—	2	7
17	Отравленіе другими неограниченными ядами	—	—	—	—	—	—	—	—
18	Отравленіе рыбнымъ или колбаснымъ ядомъ	—	—	—	—	1	—	—	1
19	Отравленіе другими ограниченными ядами	—	—	—	—	—	—	—	—
20	Отравленіе спиртомъ	—	—	—	—	1	—	—	1
	Итого	5	25	11	14	13	10	8	95

II. Смерть отъ болѣзненныхъ причинъ.

21	Мертворожденіе	5	—	2	—	2	4	—	4
22	Воспаденія	—	2	—	—	—	—	—	3
23	Апоплексія внутреннихъ органовъ	—	5	—	—	—	1	—	6
24	Разрывъ большихъ кровеносныхъ сосудовъ	—	—	—	—	—	—	—	—
25	Экскудаты	—	—	—	—	—	—	—	—
26	Иъязвленія и прободенія	—	—	—	—	—	—	—	—
27	Омертвенія	—	—	—	—	—	—	—	—
28	Другія болѣзненные причины	—	5	—	3	—	—	—	8
29	За разложеніемъ труновъ причины смерти не открыты	—	—	—	—	—	1	—	1
	Итого	5	12	2	3	2	5	1	35

III. Распределеніе означенныхъ случаевъ по родамъ смерти.

1	Самоубійство	2	2	1	1	—	1	1	9
2	Смертоубійство	2	4	5	9	4	3	3	36
3	Дѣтоубійство	1	2	3	1	1	2	4	16
4	Смерти дѣтей, оставленныхъ безъ помощи	—	—	1	1	—	—	—	2
5	Смерти неумышленной или случайной	—	17	1	2	8	4	—	32
6	Смерти отъ болѣзненныхъ причинъ	5	12	2	3	2	4	1	34
7	Смерти отъ неизвѣстныхъ причинъ	—	—	—	—	—	1	—	1
	Всѣхъ вскрытій мертвыхъ тѣлъ было	10	37	13	17	15	15	9	140

II. Освидѣтельствованіе живыхъ людей:

1	Беременность	—	5	4	—	—	3	—	12
2	Послѣродовое состояніе	—	4	3	6	5	2	—	23
3	Растлѣніе и изнасилованіе	—	4	4	3	2	—	1	14
4	Мужоложство	—	—	—	—	—	—	—	—
5	Скотоложство	—	—	—	—	—	—	—	—
6	Раны	31	13	60	18	40	36	31	261
7	Другого рода поврежденія	4	7	41	14	20	27	26	143
	Итого	35	29	112	42	68	70	57	453

Кромѣ того освидѣствовано:
 8 Въ состояніи умственныхъ способностей:
 " по дѣламъ гражданскимъ 9 — — 4 — — 3 — 16
 " " уголовнымъ — 1 — — — 2 — 1 4
 9 Въ состояніи здоровья по судебнымъ вопросамъ — — — 4 — 5 — — 9

Итого 9 1 — 8 — 7 3 1 29

III. Освидѣствовано предметовъ и вещей:

1	Посредствомъ осмотра	—	—	25	2	—	13	—	40
2	" микроскопическаго изслѣдованія	5	—	—	—	—	—	—	5
3	" химическаго изслѣдованія	13	1	1	—	—	—	—	15
	Итого	18	1	26	2	—	13	—	60

IV. Всѣхъ медицинскихъ актовъ по разнымъ предметамъ было:

72 68 151 69 83 105 69 55 672

ВѢДОМОСТЬ

о числѣ учебныхъ заведеній и учащихся въ Радомской
губерніи за 1901 годъ.

Название учебных заведений

Въ губернскомъ городѣ

Число
учеб-
ныхъ за-
веденій

Число учащихся

мужеск.
пола

женскаго
пола

Гимназіи:

Радомская мужская	1	741	—
Радомская женская	1	—	391
Радомское городское 7 классное коммерческое училище	1	303	—

Прогимназіи:

Сандомирская мужская	—	—	—
Сандомирское женское Маріинское училище	—	—	—
Учительская Семинарія	—	—	—
Образцовое начальное училище	—	—	—
Сандомирская римско-католическая духовная Семинарія	—	—	—

Начальныя двухклассныя училища:

Мужскія	1	200	—
Женскія	1	—	185
Общія	—	—	—

Одноклассныя:

Мужскія	4	337	—
Женскія	6	—	438
Общія	2	112	50

Воскресныя ремесленныя училища:

Мужскія	1	267	—
-------------------	---	-----	---

Канторы Евангельскихъ приходовъ:

Аугсбургскаго	—	—	—
Реформатекаго	—	—	—

Частныя учебныя заведенія:

2-хъ классныя женскія начальныя училища	1	—	31
---	---	---	----

Одноклассныя училища:

Женскія	—	—	—
Общія	—	—	—

2-хъ классныя еврейскія мужскія училища	2	59	—
Еврейскія училища (хедеры)	38	977	48

Итого 59 2996 1143

Въ уѣднѣхъ городахъ			Въ уѣздахъ			Всего въ губерніи			
Число учеб-ныхъ за-веденій	Число учащихся		Число учеб-ныхъ за-веденій	Число учащихся		Число учеб-ныхъ за-веденій	Число учащихся		
	мужеск. пола	женск. пола		мужеск. пола	женск. пола		мужеск. пола	женск. пола	обоого пола
—	—	—	—	—	—	1	741	—	741
—	—	—	—	—	—	1	—	391	391
—	—	—	—	—	—	1	303	—	303
1	244	—	—	—	—	1	244	—	244
1	—	77	—	—	—	1	—	77	77
—	—	—	1	82	—	1	82	—	82
—	—	—	1	48	2	1	48	2	50
1	60	—	—	—	—	1	60	—	60
1	174	—	4	516	—	6	890	—	890
—	—	—	—	—	—	1	—	185	185
—	—	—	2	183	101	2	183	101	284
3	403	—	2	186	—	9	926	—	926
4	—	434	6	—	667	16	—	2539	1539
1	82	40	151	9889	4504	154	10083	4594	14677
4	63	—	5	117	—	10	447	—	447
—	—	—	15	212	164	15	212	164	376
—	—	—	3	25	30	3	25	30	55
—	—	—	1	—	40	2	—	71	71
1	—	13	1	—	20	2	—	33	33
—	—	—	1	52	31	1	52	31	83
—	—	—	—	—	—	2	59	—	59
56	661	—	154	2194	5	248	3832	53	3885
73	1687	564	347	13504	5564	479	18187	7271	25458