



Приложеніе къ всеподданнѣйшему отчету.



**ОБЗОРЪ**  
**РАДОМСКОЙ ГУБЕРНІИ**  
 за 1903 годъ.

БІБЛІОТЕКА  
 РАДОМСКАГО ГУБЕРНСКАГО ПРАВЛЕНІЯ



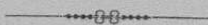
Г. РАДОМЪ.

Типо-Литографія Юсефа Гродзицкаго при Радомирскомъ Губернскомъ Правленіи.

1904.



# ОГЛАВЛЕНІЕ.



## I Естественныя и производительныя силы губерніи и экономическая дѣятельность ея населенія.

а) Земледѣліе . . . . .	1
б) Обеспеченіе народнаго продовольствія . . . . .	5
в) Промышленность заводская и фабричная . . . . .	6
г) Торговля . . . . .	7
д) Движеніе населенія . . . . .	8

## II. Подати и повинности.

A. Окладные сборы . . . . .	14
B. Губернскіе сборы:	
Страховой сборъ . . . . .	16
Сборъ по застрахованію рогатаго скота . . . . .	16
Дорожный сборъ . . . . .	17
Городскіе доходы и расходы . . . . .	17
Акцизные сборы . . . . .	19
Квартирная и подводная повинности . . . . .	20—21
Тридцатый призывъ и пріемъ молодыхъ людей въ военную службу . . . . .	22

## III. Общественное благоустройство и благочиніе.

Казенныя и общественныя зданія . . . . .	25
Дороги, мосты и перевозки . . . . .	26
Почтово-Телеграфныя учрежденія . . . . .	29
Таможни . . . . .	29
Радомская Дирекція Земскаго Кредитнаго Общества . . . . .	30
Государственныя Имущества . . . . .	31
Народная нравственность . . . . .	32
Аресты, тюремные замки и этапы . . . . .	34

## IV. Народное здравіе и общественное призрѣніе.

Врачи . . . . .	36
Аптеки . . . . .	37
Эпидеміи . . . . .	38

Эпизоотія . . . . .	39
Больницы и дома для умалишенных . . . . .	42
Насильственная смерть . . . . .	43
Богадѣльни . . . . .	43


### У. Народное просвѣщеніе.

Учебныя заведенія . . . . .	46
Ученныя общества, музеи, библіотеки, книжныя магазины и лавки, типографіи, литографіи и фотографіи . . . . .	48

VI. Свѣдѣнія о ходѣ крестьянскаго дѣла въ Радомской гу- берніи за 1903 годъ . . . . .	50
--	----

### Приложенія.

Вѣдомость № 1.	„О посѣвѣ и урожаѣ хлѣбовъ“.
„ № 2.	„О фабрикахъ и заводахъ“.
„ № 3.	„О движеніи населенія“.
„ № 4.	„О поступленіи сборовъ“.
„ № 5.	„О приходѣ и расходѣ божничнаго сбора“.
„ № 6.	„О доходахъ и расходахъ городскихъ каесъ“.
„ № 7.	„О числѣ и родѣ преступленій“.
„ № 8.	„О насильственныхъ и случайныхъ смертяхъ“.
„ № 9.	„О ввозѣ и вывозѣ товаровъ“.
„ № 10.	„О судебно-медицинскихъ изслѣдованіяхъ“.
„ № 11.	„О числѣ учебныхъ заведеній и учащихся“.
„ № 12.	„О пожарахъ“.



# ОБЗОРЪ

## РАДОМСКОЙ ГУБЕРНІИ

за 1903 годъ.

---

### I.

Естественныя и производительныя силы губерніи и экономическая дѣятельность ея населенія.

#### а) Земледѣліе.

Общая площадь Радомской губерніи составляетъ 1135273 десятины, въ составѣ коей усадебной земли 38711, пахатной 599810, сѣнокосной 62963, пастбищной 48615, выгонной 14709, огородной 17680, подъ садами 8661; подъ лѣсами 293300 и неудобной: подъ дорогами, водами, оврагами и болотами 50824 десятины.

Свойство почвы губерніи, за рѣдкими исключеніями, хорошаго качества и способствуетъ произрастанію всякаго рода хлѣбовъ.

Земледѣліе служитъ главнымъ занятіемъ населенія, обеспечивающимъ его существованіе.

Главнѣйшими сельско - хозяйственными предметами посѣва служатъ рожь, овесъ, пшеница и картофель; послѣдній имѣетъ преимущественно предъ другими значеніе, такъ какъ составляетъ важный предметъ потребленія.

По атмосферическимъ условіямъ истекшей 1903 сельско - хозяйственный годъ оказался неблагоприятнымъ для землевладѣльцевъ, такъ какъ обильные лѣтніе дожди и наводненіе, а также выпавшій въ нѣкоторыхъ мѣстахъ градъ повредили хлѣба и большинство корнеплодныхъ растений,

при чемъ наиболѣе пострадавшими уѣздами оказались: Опатовскій, понесшій убытковъ на сумму свыше пол-миліона руб., Опочецскій, въ 4 деревняхъ котораго смыты и унесены водою всѣ посѣвы и сѣно и Конскій, въ шести гминахъ коего почти совершенно уничтожены хлѣба и картофель.

По сравненіи съ 1902 годомъ, результатъ посѣва и урожая хлѣбовъ въ отчетномъ году, какъ видно изъ приложенной къ обзору вѣдомости № 1, былъ слѣдующій:

		Озимой пшеницы	Р ж и	Яровой пшеницы	О в с а	Я ч м е н я	Г р е ч и х и	Остальныхъ хлѣбовъ	К а р т о ф е л я
		Ч Е Т В Е Р Т Е Й							
въ 1902 г.	посѣяно	45060	197702	157	168042	70305	9830	43891	564080
	собрано	238502	944885	884	936211	390464	43611	258477	3949481
въ 1903 г.	посѣяно	54283	188611	24	159957	74483	17198	43200	579353
	собрано	243390	692469	103	767992	341066	67258	225401	2099648

Такимъ образомъ, по сравненію съ площадью посѣва 1902 года, въ отчетномъ году высѣяно:

менше:	яровой пшеницы . . . . .	на	133	четв.
	„ овса . . . . .	„	8085	„
	„ ржи . . . . .	„	9091	„
	остальныхъ хлѣбовъ . . . . .	„	691	„

Всего . . . . . на 18000 четв.

и болѣе:	озимой пшеницы . . . . .	на	9223	четв.
	„ ячменя . . . . .	„	4178	„
	„ гречихи . . . . .	„	7368	„
	картофеля . . . . .	„	15273	„

Всего . . . . . на 36042 четв.

Вообще высѣяно болѣе на 18042 четверти.

По сравненіи съ 1902 годомъ количества собраннаго хлѣба и картофеля оказывается, что въ отчетномъ году собрано:

болѣ озимой пшеницы . . . . .	на	4888	четв.
„ гречихи . . . . .	„	23647	„
Всего . . . . .		на	28535 четв.
и менѣ: яровой пшеницы . . . . .	на	781	четв.
„ ржи . . . . .	„	252416	„
„ картофеля . . . . .	„	1849833	„
„ овса . . . . .	„	167218	„
„ ячменя . . . . .	„	49398	„
остальныхъ хлѣбовъ . . . . .	„	33076	„

Всего собрано менѣ на 2325188 четвертей.

При сопоставленіи общаго количества сбора съ количествомъ высѣянаго зерна оказывается, что средній урожай хлѣбовъ и картофеля, сравнительно съ 1902 годомъ, представляется въ отчетномъ году въ слѣдующемъ видѣ:

	въ 1902 г.	въ 1903 г.
озимой пшеницы . . . . .	4,6	4,5
ржи . . . . .	5	3,7
яровой пшеницы . . . . .	5,3	4
овса . . . . .	5,6	4,8
ячменя . . . . .	5,5	4,2
гречихи . . . . .	4,4	3,3
картофеля . . . . .	7	3,6
остальныхъ хлѣбовъ . . . . .	5,9	5

Какъ видно изъ вышензложеннаго, урожай отчетнаго года представляется въ общемъ значительно ниже 1902 года.

Сѣна собрано 6338949 пудовъ, въ томъ числѣ 1621208 пуд. клевера; т. е. всего менѣ противъ 1902 года на 3756897 пудовъ.

Въ рабочихъ силахъ недостатка въ отчетномъ году, какъ и въ предшествовавшихъ, не ощущалось и потому застоя въ сельско-хозяйственныхъ работахъ не было.

Цѣны на рабочій трудъ были слѣдующія: во время обработки полей и посѣвовъ работнику на собственныхъ его харчахъ платилось въ день:

пѣшему . . . . .	отъ	25 к. до	75 к.
конному . . . . .	„	1 р. 20 к. до	2 р. 75 к.
работницѣ . . . . .	„	20 к. до	50 к.

Во время жатвы хлѣбовъ и уборки овощей:

пѣшему . . . . .	отъ	40 к. до	75 к.
конному . . . . .	„	1 р. 40 к. до	3 р. 25 к.
работницѣ . . . . .	„	30 к. до	50 к.

Во время сѣнокося:

пѣшему . . . . .	отъ	30 к.	до	75 к.
конному . . . . .	„	1 р. 20 к.	до	3 р. 25 к.
работницѣ . . . . .	„	20 к.	до	50 к.

Годовому работнику и работницѣ, нанимаемымъ на продовольствіи и ординаріи отъ нанимателя, платилось: первому отъ 30 руб. до 60 руб., а послѣдней отъ 24 руб. до 60 руб.

Среднія торговыя цѣны на зерновые продукты и картофель, а также на сѣно и солому были слѣдующія:

У ѣ з д ы	З а ч е т в е р т ь						З а п у д ь		
	Пшеница	Рожь	Ячмень	Гречиха	Горохъ	Картофель	Овесь	Сѣно	Солома
	р у б л и и к о п ѣ й к и								
г. Радомъ . . . . .	8 81	5 84	5 32	5 98	8 69	2 42	— 64	— 32	— 22
Радомскій . . . . .	9 50	6 25	5 95	6 20	7 20	3	— 75	— 55	— 40
Козеницкій . . . . .	8 54	6 73	5 94	6 70	8 5	1 98	— 70	— 38	— 22
Илжецкій . . . . .	9 52	7 3	5 88	6 59	8 89	3 7	— 71	— 43	— 27
Опатовскій . . . . .	8 55	6 80	5 75	6 70	9 21	1 90	— 72	— 45	— 31
Сандомирскій . . . . .	9 20	6 90	5 60	4 80	8 80	2 20	— 61	— 45	— 35
Опоченскій . . . . .	8 50	6 50	5 60	8 75	10 75	2 80	1 8	— 35	— 18
Конскій . . . . .	9 11	7 1	6 5	6 67	9 86	2 61	1 15	— 42	— 26
По губерніи . . . . .	8 97	6 63	5 76	6 55	8 93	2 49	— 79	— 42	— 27

По сравненіи съ цѣнами 1902 года, цѣны въ отчетномъ году, вслѣдствіе малаго спроса, несмотря даже на неудовлетворительный урожай не повысились кромѣ картофеля, на который въ предшествовавшемъ году существовала цѣна въ 1 руб. 82 коп. за четверть.

## б) Обеспеченіе народнаго продовольствія.

Въ Радомской губерніи не существуетъ запасныхъ хлѣбныхъ магазиновъ и обеспеченіе народнаго продовольствія всецѣло зависитъ отъ степени урожая. Главнымъ продуктомъ народнаго продовольствія въ губерніи служитъ картофель, зерновые же хлѣба составляютъ лишь необходимое дополненіе съ пропитанію населенія и большею частью поступаютъ въ продажу.

Въ отчетномъ году, какъ видно изъ вѣдомости № 1, собрано:

озимаго хлѣба . . . . .	935859	четвертей
яроваго . . . . .	1401820	„
картофеля . . . . .	2099648	„

Если предположить, что на новый посѣвъ 1904 года будетъ удѣлено то же количество хлѣба и картофеля, что и въ 1903 году, т. е. 534987 четвертей озимыхъ и яровыхъ хлѣбовъ и 564080 четвертей картофеля, то у населенія Радомской губерніи получится остатокъ въ:

1802692	четверти	хлѣбовъ и
1535568	четвертей	картофеля

а всего 3338260 четвертей.

Принимая затѣмъ цифру постояннаго народонаселенія Радомской губерніи въ 961378 чел. и предполагая, по примѣру прошлыхъ лѣтъ, что на каждую душу потребуется годичнаго продовольствія въ размѣръ 2 четвертей хлѣба и  $2\frac{1}{4}$  четверти картофеля, иначе 1922756 четвертей перваго и 2163100 четвертей послѣдняго, у населенія получится недостатокъ въ размѣръ 120064 четвертей хлѣба и 627532 четвертей картофеля.

Однако недоборъ продовольствія отразился на населеніи въ весьма незначительной степени, благодаря главнымъ образомъ Всемилостивѣйше пожалованной ГОСУДАРЕМЪ ИМПЕРАТОРОМЪ суммѣ 200000 руб. на всемогуществованіе населенія Привислинскаго края, изъ коей на нужды Радомской губерніи отчислено 74553 руб. Независимо отъ сего значительная помощь пострадавшему отъ наводненія населенію оказана сборомъ, съ разрѣшенія Варшавскаго Генераль-Губернатора, добровольныхъ пожертвованій, которыя въ отчетномъ году достигли 14484 руб. 49 коп. Положеніе наиболѣе пострадавшихъ земле-

владѣльцевъ облегчено разсрочкою ведомокъ податныхъ платежей на время отъ 3 хъ до 10-ти лѣтъ. Бѣднѣйшимъ крестьянамъ лишившимся вслѣдствіе наводненія необходимыхъ построекъ, отпущенъ на отстройку таковыхъ изъ казенныхъ лѣсовъ строительный матеріалъ по полутаксовой цѣнѣ или безвозмездно. На такихъ же условіяхъ получили строительный матеріалъ сельскія и гминныя общества на отстройку разрушенныхъ водою домовъ, мостовъ и ремонтъ дорогъ, содержаніе которыхъ лежитъ на ихъ обязанности.

### в) Промышленность заводская и фабричная.

Фабрично-заводская промышленность Радомской губерніи въ отчетномъ году сосредоточена была въ дѣйствовавшихъ 1545 фабрикахъ и заводахъ, которыми приготовлено въ теченіе года издѣлій на общую сумму 18228234 руб. при 12874 рабочихъ.

По сравненіи этихъ данныхъ со статистическими свѣдѣніями за 1902 годъ, оказывается, что въ отчетномъ году послѣдовало увеличеніе: въ числѣ промышленныхъ заведеній на 44, въ числѣ рабочихъ на 27 чел. и въ суммѣ производительности на 939758 рублей.

По количеству фабрикъ и заводовъ, уѣзды Радомской губерніи распредѣлялись въ отчетномъ году въ слѣдующемъ порядкѣ:

1. Опатовскій уѣздъ	. 282	фабр и завод.
2. Радомскій	" . . . 250	" "
3. Козеницкій	" . . . 249	" "
4. Илжецкій	" . . . 221	" "
5. Ковскій	" . . . 188	" "
6. Сандомирскій	" . . . 172	" "
7. Опоченскій	" . . . 140	" "
8. Гор. Радомъ	" . . . 43	" "

По суммѣ фабрично-заводской производительности уѣзды распредѣлялись въ такомъ порядкѣ:

1. Опатовскій уѣздъ съ промышленностью	на 5251412	руб.
2. Илжецкій	" "	4333121 "
3. Ковскій	" "	1991200 "
4. Опоченскій	" "	1454100 "
5. Сандомирскій	" "	1044213 "
6. Радомскій	" "	952000 "
7. Козеницкій	" "	638295 "
Итого	. 15664341	" "

Въ сумму фабрично-заводской производительности уѣздовъ вошла и сумма производительности городовъ, за исключеніемъ города Радомы, производительность котораго составляла . . . . . 2563893 руб.

Итого по всей губерніи 18228234 руб.

### г) Торговля.

Торговля операций въ Радомской губерніи какъ внутренняя, такъ и внѣшняя, за незначительными исключениями, ограничиваются небольшими оборотами.

3 Главными предметами вывозной торговли служатъ хлѣбъ въ зернѣ, лѣсной строительный матеріалъ, яйца, скоть, домашняя птица, молочные продукты и разныя кормовыя травы. По отчетамъ таможенныхъ пунктовъ стоимость всѣхъ товаровъ, вывезенныхъ за границу изъ Радомской губ. въ 1903 году, составляла 571712 руб. 1904 Предметами привоза изъ заграницы служили, по прежнему, вина, каменный уголь, лѣсной матеріалъ и т. п. Всего товара привезено изъ заграницы на сумму 2266184 руб. 1905 4 коп.

4 Обыкновенная лавочная торговля городовъ и посадовъ почти вся сосредоточена въ рукахъ евреевъ и не отличается особымъ развитіемъ, получая нѣкоторое оживленіе въ ярмарочные и базарные дни, въ особенности по осени, когда хлѣбъ уже собранъ съ полей.

1 Въ теченіе отчетнаго 1903 года по Радомской губерніи выбрано промысловыхъ свидѣтельствъ на торговля и промышленныя предпріятія и на личныя промысловыя занятія 8605 штукъ, за которыя поступило:

Основнаго промысловаго налога . . . . .	110646 р. 50 к.
10% сбора на квартирное довольствіе войскъ . . . . .	11064 „ 65 „
10% сбора на содержаніе гминныхъ судовъ . . . . .	11064 „ 65 „
и 10% дорожнаго сбора . . . . .	11064 „ 65 „
Итого . . . . .	143840 р. 45 к.

Въ такомъ же отчетномъ 1902 году было выбрано промысловыхъ свидѣтельствъ 9402 штуки, за которыя поступило: основнаго промысловаго налога 114122 руб. 50 к. и прибавочныхъ къ нему сборовъ 34236 р. 75 к., а всего 148359 руб. 25 коп.

При сравненіи этихъ данныхъ оказывается: 1) что въ 1903 году выбрано промысловыхъ свидѣтельствъ на 797

штукъ менѣе, 2) что сумма основнаго промысловаго налога на 3476 руб. меньше и 3) что все поступленіе т. е. основнаго промысловаго налога вмѣстѣ съ прибавочными къ нему сборами, меньше на 4518 руб. 80 коп.

Сверхъ того, въ отчетномъ 1903 году поступило основнаго промысловаго налога безъ выборки промысловыхъ свидѣтельствъ вмѣстѣ со штрафами за нарушеніе Положенія о наемѣ 5644 руб. 53 коп., тогда какъ въ 1902 году поступленіи этой категоріи было 3251 р. 70 к.

Разница въ 1903 году—болѣе на 2392 р. 83 к.

Дополнительный промысловый налогъ (раскладочный и процентный съ излишка прибыли сбора) съ предпріятій, не обязанныхъ публичною отчетностью, за 1903 годъ въ Радомской губерніи составлялъ суммы:

раскладочнаго сбора . . . . .	30025 руб. 74 коп.
процентнаго сбора . . . . .	9061 „ — „
Итого . . . . .	<u>39086 руб. 74 коп.</u>

Такихъ же сборовъ въ 1902 году было опредѣлено 30049 р. 11 к. и 12484 руб., а всего 42533 р. 11 к.

Разница въ 1903 году въ сравненіи съ 1902 годомъ менѣе на 3446 руб. 37 коп.

Дополнительнаго промысловаго налога съ предпріятій, обязанныхъ публичною отчетностью, въ 1903 году поступило . . . . . 6814 р. 34 к.

Того же налога за 1902 годъ поступило . . . . . 8967 р. 1 к.

Разница въ 1903 г. въ сравненіи съ 1902 годомъ менѣе на . . . . . 2152 р. 67 к.

Такимъ образомъ поступленіе сборовъ съ торговыхъ и промышленныхъ предпріятій Радомской губерніи составляло:

Въ 1903 отчетномъ году . . . . .	195386 р. 6 к.
Въ 1902 году . . . . .	203111 р. 7 к.
Въ 1903 году менѣе на . . . . .	7725 р. 1 к.

#### д) Движеніе населенія.

Къ 1-му января 1903 года въ губерніи числилось всего населенія постояннаго и непостояннаго 1052512 душъ обоюго пола, въ томъ числѣ 529259 мужчинъ и 523253 женщины.

Въ теченіе отчетнаго года родилось:

	муж. п.	жен. п.	об. п.
Постояннаго населенія . . . . .	16626	16608	33234
Непостояннаго . . . . .	3790	3632	7422
Итого	20416	20240	40656

По мѣстностямъ губерніи числа эти распредѣляются слѣдующимъ образомъ:

	Постояннаго населенія			Непостояннаго населенія			Постояннаго и непостояннаго		
	м.	ж.	об. п.	м.	ж.	об. п.	м.	ж.	об. п.
г. Радомъ . . . . .	429	465	894	303	426	729	732	891	1623
Радомскій уѣз. . . . .	2169	2242	4411	286	292	578	2455	2534	4989
Илжецкій „ . . . . .	2597	2490	5087	462	462	924	3059	2952	6011
Козеницкій „ . . . . .	2210	2200	4410	404	363	767	2614	2563	5177
Конскій „ . . . . .	2251	2284	4535	455	382	837	2706	2666	5372
Опатовскій „ . . . . .	2841	2970	5811	1055	918	1973	3896	3888	7784
Опочевскій „ . . . . .	2221	2038	4259	448	338	786	2669	2376	5045
Сандомирскій . . . . .	1908	1919	3827	377	451	828	2285	2370	4655
Итого . . . . .	16626	16608	33234	3790	3632	7422	20416	20240	40656

Въ теченіе отчетнаго года умерло:

	м. п.	ж. п.	об. п.
Постояннаго населенія . . . . .	9053	8990	18043
Непостояннаго . . . . .	2284	2464	4748
Итого . . . . .	11337	11454	22791

Число умершихъ по мѣстностямъ губерніи распредѣляется слѣдующимъ образомъ:

	Постояннаго населенія			Непостояннаго населенія			Постояннаго и непостояннаго		
	м.	ж.	об. п.	м.	ж.	об. п.	м.	ж.	об. п.
г. Радомъ . . . . .	313	451	764	252	365	617	565	816	1381
Радомскій уѣз. . . . .	1214	1186	2400	102	124	226	1316	1310	2626
Илжецкій „ . . . . .	1683	1615	3298	332	344	676	1970	1959	3929
Козеницкій „ . . . . .	1142	1041	2183	188	199	387	1330	1240	2570
Конскій „ . . . . .	1150	985	2135	229	244	473	1379	1229	2608
Опатовскій „ . . . . .	1416	1485	2901	697	693	1390	2113	2178	4291
Опочевскій „ . . . . .	1169	1159	2328	248	216	464	1417	1375	2792
Сандомирскій . . . . .	1011	1068	2079	236	279	515	1247	1347	2594
Итого . . . . .	9053	8990	18043	2284	2464	4748	11337	11454	22791

Такимъ образомъ естественный приростъ населенія по губерніи составляетъ:

	м. п.	ж. п.	всего
Постояннаго населенія . . . . .	7573	7618	15191
Непостояннаго . . . . .	1506	1168	2674
<b>Итого . . . . .</b>	<b>9079</b>	<b>8786</b>	<b>17865</b>

По количеству вселившихся и выселившихся движеніе населенія въ губерніи выразилось:

а) *Постоянное населеніе:*

	м. п.	ж. п.	об. п.
Поселилось . . . . .	5389	7083	12472
Выселилось . . . . .	4274	6340	10614
<b>Прибыль . . . . .</b>	<b>1115</b>	<b>743</b>	<b>1858</b>

б) *Непостоянное населеніе:*

	м. п.	ж. п.	об. п.
Поселилось . . . . .	8000	7221	15221
Выселилось . . . . .	7138	6697	13835
<b>Прибыль . . . . .</b>	<b>862</b>	<b>524</b>	<b>1386</b>

Слѣдовательно, постоянное населеніе Радомской губерніи вмѣстѣ съ естественнымъ приростомъ и дѣйствительной прибылью къ 1 января 1904 г. составляло:

мужч.	женщ.	об. пола
478808	482570	961378

Непостояннаго же населенія къ тому же времени числилось:

мужч.	женщ.	об. пола
61507	50736	112243

А всего:

мужч.	женщ.	об. пола
540315	533306	1073621

По вѣроисповѣданіямъ, составъ постояннаго и непостояннаго населенія распредѣляется слѣдующимъ образомъ:

Название уѣздовъ	ПОСТОЯННАГО НАСЕЛЕНІЯ										НЕПОСТОЯННАГО НАСЕЛЕНІЯ										ВСЕГО						
	Право- славныхъ			Католиковъ			Лютеранъ			Евреевъ			Право- славныхъ			Католиковъ			Лютеранъ				Евреевъ				
	М.	Ж.	Об. П.	М.	Ж.	Об. П.	М.	Ж.	Об. П.	М.	Ж.	Об. П.	М.	Ж.	Об. П.	М.	Ж.	Об. П.	М.	Ж.	Об. П.	М.	Ж.	Об. П.	М.	Ж.	Об. П.
г. Рязомъ . . . . .	275	251	526	5280	5738	11018	171	168	339	5196	5887	11084	274	266	540	2836	2883	5219	108	93	201	1399	1417	2816	15589	16204	31743
Рязомскій уѣздъ . . . . .	64	82	146	61567	62849	124416	1236	1243	2479	8016	8321	16337	162	126	288	9215	6745	15060	146	152	298	1636	1328	2964	82042	80846	162888
Илжескій . . . . .	80	89	169	59567	59140	118707	779	828	1607	6045	6012	12057	113	92	205	6950	6020	12970	81	75	156	751	769	1620	74366	73025	147391
Козеницкій . . . . .	106	105	211	56915	56425	113340	2562	2682	5184	8453	8847	17300	77	57	134	4006	3101	7107	295	228	523	814	618	1432	78168	72063	145231
Конскій . . . . .	114	145	259	56370	56030	112400	131	132	313	12712	13384	26096	208	107	315	4185	3445	7630	148	98	240	2037	1306	3343	75905	74697	150602
Олатовскій . . . . .	87	93	180	58671	59193	117864	53	85	143	11588	11207	22795	188	143	331	14275	11137	25412	122	110	232	1672	1873	3545	86661	83841	170502
Опочинскій . . . . .	59	52	111	53438	54723	108211	1350	1498	2788	7779	7367	15146	101	73	174	4664	3527	7691	143	138	281	899	764	1663	67888	68082	135965
Сандомирскій . . . . .	315	287	602	48929	48809	97738	532	536	1168	10323	10321	20644	196	160	355	3892	3889	7751	83	89	177	427	407	894	64751	64548	129299
Итого . . . . .	1100	1104	2204	400787	402907	803694	6869	7212	14021	70112	71347	141459	1318	1024	2342	49423	40247	89670	1131	983	2114	9635	8492	18117	540315	523306	1073621

Иностранныхъ подданныхъ въ Радомской губерніи числилось всего 3194 души обоаго пола.

По уѣздамъ и городу Радому они распредѣлялись слѣдующимъ образомъ:

Въ городѣ Радомѣ . . . . .	302 чел.
„ Радомскомъ уѣздѣ . . . . .	712 „
„ Илжецкомъ „ . . . . .	411 „
„ Козеницкомъ „ . . . . .	325 „
„ Конскомъ „ . . . . .	144 „
„ Опатовскомъ „ . . . . .	704 „
„ Опоченскомъ „ . . . . .	71 „
„ Сандомирскомъ уѣздѣ . . . . .	525 „
Итого . . . . .	3194 чел.

Въ числѣ всѣхъ родившихся было незаконнорожденныхъ:

Мальчиковъ . . . . .	406
Дѣвочекъ . . . . .	420
Итого . . . . .	826

Случаевъ рожденія двойней было:

Мужскаго пола . . . . .	145
Женскаго „ . . . . .	124
Итого . . . . .	269

Случаевъ рожденія тройней было:

Мужскаго пола . . . . .	3
Женскаго „ . . . . .	—
Итого . . . . .	3

Общее число браковъ въ отчетномъ году было 6587, сравнительно съ прошлымъ годомъ болѣе на 273, а съ 1901 г. на 121.

По семейному состоянію, браки распредѣляются слѣдующимъ образомъ:

Общее число браковъ	ВЪ Т О МЪ Ч И С Л Ъ			
	Холостныхъ съ дѣвцами	Холостныхъ со вдовами	Вдовцовъ съ дѣвцами	Вдовцовъ со вдовами
6587	5133	372	666	416

Постоянное население Радомской губернии по сосло-  
віамъ распредѣлялось такъ:

	мужч.	женщ.	об. пола
Дворянъ личныхъ и потомственныхъ . . . . .	2578	2567	5145
Лицъ духовнаго званія . . . . .	331	3	334
Купцовъ . . . . .	2844	2694	5538
Мѣщанъ . . . . .	91411	93412	184823
Крестьянъ . . . . .	331297	336927	668224
Запасныхъ и отставныхъ плъжнихъ чиновъ съ семействами . . . . .	50347	46967	97314
Итого . . . . .	478808	482570	961378

♦♦♦♦♦

## II.

### Подати и повинности.

#### А) Окладные Сборы.

Изъ вѣдомости № 4 видно, что окладныхъ податей съ недвижной собственности и помѣщиковъ, крестьянъ, городскихъ и посадскихъ жителей осталось въ недоимкѣ на 1903 г. . . . . 1553 р. 67 к.

Окладъ 1903 года составлялъ . . . . . 831184 р. 83 к.

Причислено въ теченіе года:

а) недоимокъ . . . . .	38341 р. 22 к.	}	43978 р. 67 к.
б) оклада . . . . .	5457 р. 45 к.		

Изъ этого числа въ теченіе 1903 года исключено:

а) недоимокъ . . . . .	1024 р. 54 к.	}	5418 р. 8 к.
б) оклада . . . . .	4393 р. 54 к.		

Затѣмъ числилось къ поступленію 871119 р. 9 к.

Въ счетъ сего въ 1903 году поступило:

а) недоимокъ . . . . .	36133 р. 98 к.	}	856952 р. 88 к.
б) оклада . . . . .	820828 р. 90 к.		

Такимъ образомъ къ 1-му января 1904 г. осталось въ недоимкѣ . . . . . 14156 р. 21 к.

Изъ этой суммы подлежитъ сложению со счетовъ и приостановлено взысканіе по разнымъ причинамъ . . . . . 11339 р. 17 к.

Затѣмъ осталось ко взысканію на 1904 годъ . . . . . 2817 р. 4 к.,

что относительно общей, предвѣщенной къ поступленію, суммы 871119 р. 9 к., составляетъ приблизительно 0,32%

Недоимка эта распределяется по сословіямъ въ слѣдующемъ размѣрѣ:

а)	на помѣщиковъ . . . . .	1072 р. 29 к.
б)	„ города . . . . .	108 р. 67 к.
в)	„ посады . . . . .	424 р. 15 к.
г)	„ крестьянъ . . . . .	469 р. 25 к.
и д)	„ экзекуціонныя штрафы . . . . .	742 р. 68 к.

*По статьямъ разныхъ другихъ взысканій:*

Осталось въ недоимкѣ на 1903 г. 340114 р. 40 к.

Зачислено къ поступленію въ 1903 году . . . . . 3710013 р. 55 к.

Причислено въ теченіе 1903 года:

а)	недоимокъ . . . . . 58779 р. 22 к.	} 438679 р. 98 к.
б)	оклада . . . . . 379900 р. 76 к.	

Изъ этого числа въ теченіе 1903 года исключено:

а)	недоимокъ . . . . . 25299 р. 38 к.	} 310625 р. 32 к.
б)	оклада . . . . . 285325 р. 94 к.	

Затѣмъ числилось къ поступленію 4178182 р. 61 к.

Въ счетъ этой суммы поступило:

а)	недоимокъ . . . . . 44510 р. 74 к.	} 3836011 р. 14 к.
б)	оклада . . . . . 3791500 р. 40 к.	

Слѣдовательно осталось въ недоимкѣ на 1904 годъ . . . . . 342171 р. 47 к.

Изъ этого числа подлежитъ сложенію со счетовъ и пріостановлено взысканіе по разнымъ причинамъ . . . . . 199967 р. 74 к.

Затѣмъ осталось ко взысканію на 1904 годъ . . . . . 142203 р. 73 к., что по отчисленію къ общей предназначенной къ поступленію суммѣ 4178182 р. 61 к. составляетъ 3,4%.

А такъ какъ недоимка по окладнымъ сборамъ составляетъ . . . . . 2817 р. 4 к. то на 1904 годъ осталось не довзысканныхъ платежей . . . . . 145020 р. 77 к.

Недоимка эта составляетъ 2,8% общей суммы 5049301 руб. 70 к., предназначенной къ поступленію въ 1903 году.

## Б) Губернскіе Сборы.

Губернскіе сборы, по предмету обложенія, раздѣляются на страховой и дорожный.

### 1) Страховой сборъ.

Въ 1903 году страховые фонды Радомской губерніи представляли слѣдующіе результаты:

Къ 1 Января 1903 г. оставалось въ недоимкѣ . . . . .	1739 р. 1 к.
Въ наличности въ казначействахъ . . . . .	245186 р. 80 к.

Въ 1903 году поступило:

Недоимокъ . . . . .	378 р. 2 к.
Оклада премій 1903 года . . . . .	431764 р. 44 к.
Другихъ поступленій . . . . .	14911 р. 15 к.

Израсходовано въ 1903 году:

На уплату пожарнаго вознагражденія . . . . .	237091 р. 79 к.
На содержаніе чиновъ Управленія . . . . .	19973 р. 74 к.
На прочія надобности . . . . .	20310 р. 29 к.
На канцелярскія и хозяйственныя расходы и на разъѣзды чиновъ Управленія . . . . .	15169 р. 46 к.
Переведено въ Варшавское Казначейство . . . . .	280000 р. — к.
Оставалось къ 1 Января 1904 г. наличными деньгами . . . . .	121434 р. 14 к.
Недоимками . . . . .	21416 р. 97 к.

### II) Сборъ по застрахованію рогатаго скота.

На основаніи 4 пункта Высочайше утвержденныхъ 20 Іюля 1870 г. правилъ о пресѣченіи чумы на рогатомъ скотѣ, производится въ сельскихъ и городскихъ жителей сборъ по застрахованію рогатаго скота, каковой сборъ въ отчетномъ году Ветеринарнымъ Управленіемъ Министерства Внутреннихъ Дѣлъ опредѣленъ былъ по 9 коп. съ каждой головы скота, за исключеніемъ телятъ.

По утвержденнымъ въ началѣ 1903 г. описямъ скота, общее количество его въ губерніи составляло 283988 головъ, т. е. болѣе противъ 1902 г. на 11057.

За исключеніемъ изъ общей цифры головъ скота 40813 телятъ, съ которыхъ сборъ не взимается, съ остальныхъ 243175 штукъ слѣдовало къ поступленію . . . . . 21885 р. 75 к., которые и взысканы полностью.

### III) Дорожный сборъ.

Губернскаго земскаго дорожнаго сбора въ 1903 году ожидалось къ поступленію:

а) съ сельскихъ и городскихъ обывателей, по утвержденнымъ росписямъ . . . . .	95621 р. 25 к.
б) недоимокъ отъ прежнихъ лѣтъ . . . . .	1658 р. 87 к.
и в) съ торговыхъ и промысловыхъ документовъ . . . . .	20146 р. 19 к.
<b>Итого . . . . .</b>	<b>117426 р. 31 к.</b>

Въ счетъ этой суммы въ 1903 г. поступило . . . . . 115042 р. 38 к.

Затѣмъ осталось въ недоимкѣ . . . . . 2383 р. 93 к.

Такъ какъ наличный остатокъ отъ прежнихъ лѣтъ составлялъ . . . . . 13848 р. 59 к.  
поступившій же въ 1903 г. сборъ . . . . . 115042 р. 38 к.

то дорожныя средства по губерніи въ 1903 г. составляли въ общемъ . . . . . 128890 р. 97 к.

### Божиичный сборъ.

Въ 1903 г., сбора этого подлежало поступленію . . . . . 64479 р. 41 к.

Осталось въ недоимкѣ къ 1 января 1904 года . . . . . 23681 р. 91 к.

Еврейскихъ отцовъ семействъ, привлеченныхъ въ отчетномъ году къ божиичному сбору, было 9230.

Сборъ съ одного лица составлялъ:

махімумъ . . . . . 300 р. — к.

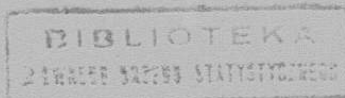
мінімумъ . . . . . — р. 10 к.

Изъ общей суммы сбора было опредѣлено въ 1903 году божиичныхъ расходовъ 47589 р. 35 к.

### Городскіе доходы и расходы.

Согласно вѣдомости (№ 6) о городскихъ доходахъ и расходахъ въ 1903 году, по вѣсьмъ десяти городамъ Радомской губерніи ожидалось къ поступленію доходовъ . . . . . 236289 р. 19 к.

5493/915



въ счетъ этой суммы поступило . . . . . 195111 р. 79 к.

Осталось въ недоимкѣ къ 1 января 1904 года . . . . . 41177 р. 40 к.

Въ томъ же году произведено расходовъ . . . . . 171812 р. 39 к.

Въ отчетномъ году, въ сравненіи съ 1902 годомъ увеличились: доходы на 3107 руб. 59 коп., а расходы на 20180 руб. 96 коп.

Увеличеніе доходовъ объясняется возвышеніемъ въ нѣкоторыхъ городахъ таксы за убой скота и платежа по аренда́мъ доходныхъ статей, что является послѣдствіемъ развитія самихъ городовъ; расходы же увеличились по причинѣ увеличенія окладовъ содержанія служащимъ въ нѣкоторыхъ городскихъ управленіяхъ и производствомъ въ 1903 году большого въ сравненіи съ 1902 годомъ количества работъ по благоустройству городовъ.

Недоимокъ съ 1903 года остался 41177 руб. 40 коп., въ 1902 году онъ составлялъ 31155 руб. 3 коп., следовательно, въ отчетномъ году увеличились на 10022 руб. 35 коп. и это произошло исключительно по причинѣ бѣдствій, постигшихъ въ 1903 году Радомскую губернію отъ наводненія и градобитія, въ виду чего взывканіе не только городскихъ, но и казенныхъ налоговъ было весьма затруднительнымъ.

Въ частности, по городамъ поступленіе доходовъ ожидалось въ слѣдующемъ размѣрѣ:

По гор. Радому . . . . .	101091 р. 19 к.
„ „ Козенице . . . . .	13782 р. 41 к.
„ „ Островцу . . . . .	16307 р. 78 к.
„ „ Опатову . . . . .	11988 р. 15 к.
„ „ Сандомиру . . . . .	14788 р. 51 к.
„ „ Сташеву . . . . .	13629 р. 17 к.
„ „ Опочно . . . . .	13251 р. 97 к.
„ „ Конску . . . . .	24527 р. 90 к.
„ „ Пржедборжу . . . . .	16034 р. 62 к.
„ „ Шидловцу . . . . .	10837 р. 49 к.

По нѣкоторымъ городамъ обыкновенные доходы оказались недостаточными на удовлетвореніе одновременныхъ расходовъ и по этому вытребовано изъ запасныхъ капиталовъ, хранящихся въ Радомскомъ Отдѣленіи Государственнаго Банка лишь по гор. Пржедборжу 8940 руб. 34 коп. За удовлетвореніемъ всѣхъ обязательныхъ расходовъ, слѣдующіе города, по бюджетамъ коихъ образовались свободныя сбереженія, внесли въ Радомское же

Отдѣленіе Государственнаго Банка, для причисленія къ запаснымъ капиталамъ г. Козенице 896 р. 17 к., Островецъ 5780 р. 1 к., Опатовъ 2080 р. 60 к., Сандомиръ 5556 р. 13 к., Сташевъ 2573 р. 89 к. и Шидловецъ 867 руб. 14 коп.

Кромѣ опредѣленныхъ по росписямъ обыкновенныхъ доходовъ, города Радомской губерніи располагають еще постоянными и запасными капиталами, состоящими на храненіи въ Радомскомъ Отдѣленіи Государственнаго Банка. Постоянные капиталы полностью обращены въ гарантированныя правительствомъ процентныя бумаги; запасные же капиталы частью обращены въ процентныя бумаги, частью состоятъ въ 4% ипотечныхъ есудахъ, выданныхъ на постройку домовъ въ городахъ и въ части, необходимой на потребности городовъ, оставлены въ наличныхъ деньгахъ.

Означенныхъ капиталовъ къ 1 Января 1904 года состояло:

	Запаснаго	Постояннаго
По гор. Радому . . . . .	156554 р.	29080 р.
„ „ Козенице . . . . .	18506 р.	1108 р.
„ „ Островцу . . . . .	28068 р.	2217 р.
„ „ Опатову . . . . .	15220 р.	4725 р.
„ „ Сандомиру . . . . .	14181 р.	16233 р.
„ „ Сташеву . . . . .	9825 р.	5515 р.
„ „ Опочно . . . . .	21686 р.	7052 р.
„ „ Конску . . . . .	2928 р.	11174 р.
„ „ Иржедборжу . . . . .	23995 р.	406 р.
„ „ Шидловцу . . . . .	9827 р.	384 р.
Итого . . . . .	300790 р.	77894 р.

### Акцизный сборъ.

Въ 1903 году по Радомской губерніи съ вина, спирта и пива поступило акцизныхъ сборовъ: 2007481 руб. 23 коп.

Заведеній для продажи питей существовало 504.

Сумма поступившаго въ отчетномъ году табачнаго дохода за бандероли, акцизные патенты, раскурочныя марки, а также штрафныя деньги составляетъ 20805 руб. 83 к.

Заведеній, въ которыхъ производилась раскурочная продажа, было . . . . .	366
Табачныхъ лавокъ II разряда . . . . .	189
„ „ III „ . . . . .	2009

Сравнительно съ 1902 годомъ заведеній этихъ увеличилось на 78.

Въ отчетномъ году поступило акциза съ сахара 475670 руб. 84 коп., по сравненію съ прошлымъ годомъ, менѣе на 173236 руб. 94 коп.

Такъ какъ спичечныхъ фабрикъ въ Радомской губерніи въ 1903 году не было, то никакого дохода за спичечныя бандероли не поступило, кромѣ лишь 2 руб. штрафа, взысканнаго за нарушеніе постановленій объ акцизѣ съ зажигательныхъ спичекъ.

Всего же акцизнаго сбора за 1903 годъ поступило 2483154 руб. 7 коп.,—въ сравненіи съ 1902 г. менѣе на 109602 руб. 60 коп.

### Квартирная повинность.

Натуральная постоянная повинность въ Радомской губерніи отбывалась въ отчетномъ году на тѣхъ же основаніяхъ и тѣмъ же порядкомъ, какъ и въ прошлые годы.

Всѣхъ нижнихъ чиновъ, входящихъ въ составъ воинскихъ частей, въ томъ числѣ и служащихъ при Радомскомъ и Конскомъ продовольственныхъ магазинахъ, а также Радомскомъ, Конскомъ и Козеницкомъ уѣздныхъ управленіяхъ воинскихъ Начальниковъ, было расквартировано въ отчетномъ году 10331 человекъ.

Постоянно квартировавшія войска были расположены въ слѣдующихъ мѣстностяхъ.

Въ гор. Радомѣ:

- 1) Штабъ 7 пѣхотной дивизіи со штабомъ 1-й бригады.
- 2) 26 пѣхотный Могилевскій полкъ.
- 3) Управление 7 артиллерійской бригады съ шестью батареями.
- 4) Смотритель продовольственнаго магазина
- 5) Управление уѣзднаго воинскаго Начальника и
- 6) Конвойная команда при этомъ управленіи.

Въ г. Козеницахъ и Козеницкомъ уѣздѣ:

- 7) 25 пѣхотный Смоленскій полкъ
- 8) Управление уѣзднаго воинскаго Начальника.

Въ гор. Конскѣ:

- 9) Штабъ 27 пѣхотнаго Витебскаго полка съ нестроевою ротой, разными полковыми командами, двумя баталіонными штабами и 8-ю строевыми ротами. (остальные два баталіонные штаба съ 8-ю ротами расквартированы въ г. Томашевѣ, Петроковской губерніи).

10) Управление уѣзднаго воинскаго Начальника и

11) Смотритель продовольственнаго магазина

Въ гор. Сташовѣ:

12) 40 Драгунскій Малороссійскій полкъ

и въ гор. Сандомирѣ:

13) отрядъ конвойной команды, состоящей въ вѣдѣніи Радомскаго уѣзднаго воинскаго Начальника.

Кромѣ того, временно были расквартированы во время лѣтнихъ сборовъ и осеннихъ маневровъ въ лагерь подъ гор. Конскомъ слѣдующія части войскъ: 7 пѣхотная дивизія, 7 артиллерійская бригада, 2 полка 14 кавалерійской дивизіи, 21 конно артиллерійская батарея, въ гор. Островицѣ съ 12 по 31 Августа три сотни 5 Донскаго казачьяго полка и въ гминѣ Близинѣ, Конскаго уѣзда, одна сотня того же полка.

Для постоянно квартирующихъ въ гор. Радомѣ и уѣздахъ войскъ имѣются также особыя казенныя и городскія зданія, въ которыхъ размѣщены войска казарменнымъ образомъ, а именно: въ гор. Радомѣ четыре деревянныя и три каменные казармы съ двумя деревянными и однимъ каменнымъ сараями, принадлежащія Инженерному вѣдомству, три каменные казармы съ шестью деревянными сараями, состоящія въ вѣдѣніи гражданскаго вѣдомства и три каменные городскія строенія; въ городѣ Конскѣ казенный деревянный сарай и въ гор. Козеницахъ строенія Инженернаго вѣдомства и построенный на казенныя средства деревянный сарай.

Для всѣхъ вообще войскъ, квартирующихъ въ Радомской губерніи и чиновъ гражданскаго вѣдомства, было отведено въ отчетномъ году квартиръ въ натурѣ:

генеральскихъ	—
штабъ-офицерскихъ . . . . .	8
оберъ-офицерскихъ . . . . .	101
Всего . . . . .	109

Отводъ квартиръ, а также казарменныхъ помѣщеній для разныхъ воинскихъ заведеній производился, по возможности, съ соблюденіемъ равномѣрности между всѣми мѣстными домовладѣльцами.

### Подводная повинность.

Подводы, поставляемыя жителями губерніи, подраздѣлялись на платныя и безплатныя.

Платныхъ подводъ въ 1903 г. было поставлено въ губерніи 12263, а бесплатныхъ 3926.

Тридцатый призывъ и пріемъ молодыхъ людей въ военную службу по Высочайше утвержденному 1 января 1874 году Уставу о воинской повинности.

По Радомской губерніи было опредѣлено къ призыву въ отчетномъ году 2910 человекъ, которые Радомскимъ Губернскимъ по воинской повинности Присутствіемъ разверстаны между призывными участками слѣдующимъ образомъ:

У Ѳ З Д Ы	Участки	Общее число лицъ, внесенныхъ въ призывные списки, за исключеніемъ лицъ, пользующ. льготою 1 раз. по сем. полож.	Назначено на службу съ участка
Радомскій . . . . .	1-й	682	264
	2-й	650	251
		1332	515
Козеницкій . . . . .	1-й	575	222
	2-й	557	216
		1132	438
Илжецкій . . . . .	1-й	517	199
	2-й	547	212
		1064	411
Опатовскій . . . . .	1-й	560	217
	2-й	565	219
		1125	436
Сандомирскій . . . . .	1-й	479	184
	2-й	481	185
		960	369
Опоченскій . . . . .	1-й	456	176
	2-й	463	178
		919	354
Конскій . . . . .	1-й	483	186
	2-й	519	201
		1002	387
Всего . . . . .	—	7534	2910

Согласно Высочайшему повелѣнію 19 ноября 1894 года, призывъ къ исполненію воинской повинности и назначеніе на службу по жеребью всѣми уѣздными по воин-

Платныхъ подводъ въ 1903 г. было поставлено въ губерніи 12263, а бесплатныхъ 3926.

**Тридцатый призывъ и пріемъ молодыхъ людей въ военную службу по Высочайше утвержденному 1 января 1874 году Уставу о воинской повинности.**

По Радомской губерніи было опредѣлено къ призыву въ отчетномъ году 2910 человекъ, которые Радомскимъ Губернскимъ по воинской повинности Присутствіемъ разверстаны между призывными участками слѣдующимъ образомъ:

У Ѣ З Д Ы	Участки	Общее число лицъ, внесенныхъ въ призывные списки, за исключеніемъ лицъ, пользующ. льготою 1 раз. по сем. полож.	Назначено на службу съ участка
Радомскій . . . . .	1-й	682	264
	2-й	650	251
		1332	515
Козеницкій . . . . .	1-й	575	222
	2-й	557	216
		1132	438
Илжецкій . . . . .	1-й	517	199
	2-й	547	212
		1064	411
Опатовскій . . . . .	1-й	560	217
	2-й	565	219
		1125	436
Сандомирскій . . . . .	1-й	479	184
	2-й	481	185
		960	369
Опочевскій . . . . .	1-й	456	176
	2-й	463	178
		919	354
Конскій . . . . .	1-й	483	186
	2-й	519	201
		1002	387
Всего . . . . .	—	7534	2910

Согласно Высочайшему повелѣнію 19 ноября 1894 года, призывъ къ исполненію воинской повинности и назначеніе на службу по жеребью всѣми уѣздными по воин-

ской повинности Присутствіями начаты были одновременно 15-го октября и окончены 30-го октября. Наибольшая продолжительность дѣйствій Присутствія по воинской повинности была по уѣзду Радомскому—по 30 октября, а наименьшая по Конскому уѣзду—по 26 Октября.

Результатъ приѣма новобранцевъ выразился въ отчетномъ году въ слѣдующемъ:

По разверсткѣ назначено къ приѣму на службу 2910 челов. Для пополненія назначеннаго числа новобранцевъ состояло по призывнымъ спискамъ и по дополнительнымъ спискамъ А. Б. и В. 10306 чел., въ томъ числѣ имѣющихъ право на льготу по семейному положенію:

1-го разряда . . . . .	1596
2-го „ . . . . .	1771
3-го „ . . . . .	491

Изъ числа 10306 призывныхъ получило отсрочку:

для окончанія образованія . . . . .	10
для поступленія въ духовное званіе . . . . .	4
въ слѣдствіе нахождения подъ слѣдствіемъ и судомъ . . . . .	18
освобождено советѣмъ отъ воинской повинности (примѣч. 1 къ ст. 79 Уст.) . . . . .	1
призвано вовсе неспособными къ военной службѣ . . . . .	610
назначено отсрочекъ, по невозможности и для излеченія болѣзней . . . . .	1173
отправлено на испытаніе . . . . .	460
назначено къ переосвидѣтельствуванію въ Губернскомъ Присутствіи . . . . .	114
невидѣлось къ исполненію призыва, а также къ освидѣтельствуванію для зачисленія въ ратники ополченія . . . . .	275
принято въ войска . . . . .	2910

(изъ этого зачислено въ запасъ по ст. 80 Устава 8).

зачислено въ ополченіе I разряда . . . . .	1974
„ „ „ II „ . . . . .	2757
Всего . . . . .	10306

въ недоборѣ не осталось ни одного человѣка.

Въ числѣ принятыхъ на службу заключается:

а) имѣющихъ право на льготу по семейному положенію:

1-го разряда (евреевъ) . . . . .	3
2-го „ . . . . .	14
3-го „ . . . . .	46

б) умѣющихъ читать и писать . . . . .	630
в) умѣющихъ только читать . . . . .	120
г) способныхъ только къ нестроевой службѣ . . . . .	54

д) по происхожденію:

русскихъ . . . . .	4
поляковъ . . . . .	2328
нѣмцевъ . . . . .	35
евреевъ . . . . .	535

Изъ числа принятыхъ повобранцевъ:

а) отправлено съ мѣсть призыва въ лечебныя заведенія . . . . . 48

б) отправлено съ мѣсть призыва по назначенію въ войска . . . . . 534

в) распущено по домамъ . . . . . 2320  
женатыхъ принято . . . . . 291



### III.

## Общественное благоустройство и благочиніе.

### Казенныя и общественныя зданія.

Показанное по отчетамъ за прежніе годы число казенныхъ и общественныхъ зданій, находящихся въ Радомской губерніи, въ 1903 г. не измѣнилось. Всѣ они заняты частью присутственными мѣстами, частью же отданы подь военныя и другія учреждения.

Нѣкоторыя изъ этихъ зданій содержатся на счетъ казенныхъ суммъ, ежегодно ассигнуемыхъ по смѣтѣ Министерства Внутреннихъ Дѣлъ, другія же на счетъ городскихъ или квартирныхъ.

Въ 1903 году на ремонтъ казенныхъ зданій Министерствомъ Внутреннихъ Дѣлъ назначены были особые кредиты, именно: Губернскаго Правленія въ гор. Радомѣ 3543 руб. 94 коп. и Уѣзднаго Управленія въ гор. Опочво 1000 руб. Первый изъ этихъ кредитовъ израсходованъ полностью на предметъ назначенія, а изъ второго израсходовано 418 руб. 27 коп., а остальные 581 руб. 73 коп. предназначены на невыполненные еще работы.

Приходскихъ церквей и молитвенныхъ домовъ всѣхъ вѣроисповѣданій въ 1903 году въ Радомской губерніи состояло:

#### 1. Православныхъ церквей:

въ гор. Радомѣ . . . . .	1
„ „ Савдомирѣ . . . . .	2
„ „ Опатовѣ . . . . .	1

### III.

## Общественное благоустройство и благочиніе.

### Казенныя и общественныя зданія.

Показанное по отчетамъ за прежніе годы число казенныхъ и общественныхъ зданій, находящихся въ Радомской губерніи, въ 1903 г. не измѣнилось. Всѣ они заняты частью присутственными мѣстами, частью же отданы подъ военныя и другія учрежденія.

Нѣкоторыя изъ этихъ зданій содержатся на счетъ казенныхъ суммъ, ежегодно ассигнуемыхъ по смѣтѣ Министерства Внутреннихъ Дѣлъ, другія же на счетъ городскихъ или квартирныхъ.

Въ 1903 году на ремонтъ казенныхъ зданій Министерствомъ Внутреннихъ Дѣлъ назначены были особые кредиты, именно: Губернскаго Правленія въ гор. Радомѣ 3543 руб. 94 коп. и Уѣзднаго Управленія въ гор. Опочво 1000 руб. Первый изъ этихъ кредитовъ израсходованъ полностью на предметъ назначенія, а изъ второго израсходовано 418 руб. 27 коп., а остальные 581 руб. 73 коп. предназначены на невыполненные еще работы.

Приходскихъ церквей и молитвенныхъ домовъ всѣхъ вѣроисповѣданій въ 1903 году въ Радомской губерніи состояло:

#### 1. Православныхъ церквей:

въ гор. Радомѣ . . . . .	1
„ „ Савдомирѣ . . . . .	2
„ „ Опатовѣ . . . . .	1

Кромѣ приходской, въ гор. Радомѣ находятся церкви—при мужской гимназіи и полковая.

Полковныя церкви находятся также въ г. г. Сташовѣ, Козеницахъ и Конскѣ, въ которыхъ расположены войска.

2. Римско Католическихъ:

а) костеловъ приходскихъ . . . . .	181
б) филиальныхъ и монастырскихъ . . . . .	17
в) каплицъ . . . . .	82
	<hr/>
	280

3. Евангелическо Аугсбургскаго вѣроисповѣданія:

кирокъ . . . . .	2
молитвенныхъ домовъ . . . . .	17
	<hr/>
	19

4. Еврейскихъ:

синагогъ . . . . .	43
молитвенныхъ домовъ . . . . .	57
	<hr/>
	100

При храмахъ христіанскихъ вѣроисповѣданій, для помѣщенія духовенства и прислуги, находилось домовъ 391

Церковно-приходскія зданія строятся, содержатся и ремонтируются на счетъ добровольныхъ сборовъ съ прихожанъ, пособій отъ казны, спеціальныхъ суммъ на сей предметъ, хранящихся въ Радомскомъ Отдѣленіи Государственнаго Банка и пожертвованій частныхъ лицъ въ видѣ записей, отказовъ по духовнымъ завѣщаніямъ и т. п.

Въ отчетномъ году разрѣшены слѣдующія болѣе значительныя работы: постройка новыхъ каменныхъ костеловъ въ пос. Кремпа, Илжецкаго уѣзда и въ сел. Незнамеровице, Опоченскаго уѣзда на сборъ съ прихожанъ по раскладкѣ а равно ремонтъ дома, занимаемаго римско-католическимъ епископомъ въ гор. Сандомирѣ, на казенныя средства.

**Дороги, мосты и перевозки.**

Пути сообщенія, пролегающіе по Радомской губерніи, подраздѣляются на три группы:

1. Ивановгородо-Домбровская линія Привислинскихъ казенныхъ желѣзныхъ дорогъ, проходящая по Радомской губерніи въ двухъ направленіяхъ:

а) отъ границы Люблинской губерніи у крѣпости Ивангорода черезъ гор. Радомъ до границы Кѣлецкой губерніи на протяженіи . . . . .	90 <sup>3</sup> / <sub>4</sub> версть
и б) отъ границы Петроковской губерніи у г. Томашева чрезъ г.г. Олочно, Конскъ и Островецъ до конечнаго пункта у ст. Островецъ, на протяженіи . . . . .	125 <sup>1</sup> / <sub>4</sub> версть
Всего . . . . .	216 версть

Дорога эта открыта для движенія грузовъ и пассажировъ съ 15 Января 1885 года.

2. Государственныя шоссе, находящіяся въ вѣдѣніи Правленія Варшавскаго Округа Путей Сообщенія и пролегающія по тремъ направленіямъ:

а) Краковское—отъ посада Вялобржеги до границы Кѣлецкой губерніи у дер. Бзинь, на протяженіи . . . . .	73 вер.
б) Радомско - Люблинское — отъ гор. Радома по лѣвому берегу рѣки Вислы, противъ посада Ново Александриі, на протяженіи . . . . .	53,224 „
и в) Бзинско-Завихостское отъ дер. Бзинь до п. Завихоста, на протяженіи . . . . .	84,861 „
Итого . . . . .	211,085 вер.

и 3. Дороги земскія, къ которымъ относятся:

а) Восемь губернскихъ земскихъ 1-го разряда, имѣющихъ протяженія 483 версты, въ томъ числѣ шоссированныхъ и частью мощенныхъ 409 вер и грунтовыхъ 74 вер., содержимыхъ на счетъ дорожнаго сбора. Кромѣ нихъ къ 1-му разряду земскихъ дорогъ причислено шесть подъѣздныхъ путей къ станціямъ Ивангорода-Домбровской желѣзной дороги, имѣющихъ протяженія 12<sup>1</sup>/<sub>4</sub> версть.

б) Шестьдесятъ одна дорога уѣздныхъ 2-го разряда, имѣющія протяженія 1668<sup>1</sup>/<sub>2</sub> вер, въ томъ числѣ 93<sup>1</sup>/<sub>4</sub> вер шоссированныхъ и 1575<sup>1</sup>/<sub>4</sub> вер. грунтовыхъ, содержимыхъ на счетъ такъ называемой гминной повинности и городскихъ обществъ. Къ этому же разряду причислены три подъѣздные грунтовые пути къ станціямъ Ивангорода-Домбровской дороги, протяженіемъ 10 версть.

в) Дороги 3-го разряда, т. е. проселочныя и полевыя, содержимыя сельскими обществами и владѣльцами, по землямъ которыхъ онѣ проходятъ.

На всѣхъ перворазрядныхъ дорогахъ находится 323 моста, изъ коихъ 316 мостовъ содержатся на счетъ земскаго дорожнаго сбора и 7 тарифныхъ мостовъ—на средства владѣльцевъ, пользующихся установленнымъ сборомъ. Кромѣ того имѣется 6 тарифныхъ мостовъ на дорогахъ II и III разрядовъ.

Перевозовъ черезъ рѣки, протекающія по губерніи, существуетъ десять: одинъ черезъ рѣку Пилицу, въ имѣніи Мнишевѣ, Козеницкаго уѣзда, принадлежитъ владѣльцу названнаго имѣнія, а остальные девять—находятся на р. Вислѣ: два въ Сандомирскомъ уѣздѣ у г. Савдомира и п. Завихоста, принадлежащія первый городу, а второй частнымъ владѣльцамъ, два въ Опатовскомъ уѣздѣ у фольварка Слунча и у дер. Ленгъ-Раховскій, состоящія въ частномъ владѣніи и пять въ Козеницкомъ уѣздѣ, именно: одинъ на государственномъ трактѣ, ведущемъ отъ г. Радома въ г. Люблинъ, состоящій въ вѣдѣніи Варшавскаго Округа Путей Сообщенія и четыре у деревень Смардзевъ, Вулька-Тыжинская, Войшинъ и Пржевозъ-Тарновскій, принадлежащія частнымъ владѣльцамъ.

На суммы губернскаго дорожнаго сбора произведены въ 1903 году слѣдующіе расходы:

а) на ремонтровку перворазрядныхъ шоссе на всемъ ихъ протяженіи, а также находящихся на нихъ мостовъ и другихъ сооружений . . . . .	108777 р. 81 к.
б) на содержаніе дорожной службы . . . . .	18229 р. 53 к.
г) въ возвратъ неподлежаще поступившихъ платежей . . . . .	7 р. 52 к.
<b>Итого . . . . .</b>	<b>127014 р. 86 к.</b>

А такъ какъ дорожныя средства 1903 г. составляли . . . . .	128890 р. 94 к.
--	-----------------

то къ 1 Января 1904 г. осталось въ наличности . . . . .	1876 р. 11 к.
---	---------------

## ПОЧТОВО - ТЕЛЕГРАФНЫЯ УЧРЕЖДЕНІЯ.

### 1. О казенныхъ зданіяхъ.

Исполненныхъ и предполагаемыхъ работъ по устройству новыхъ и перестройкѣ существующихъ казенныхъ зданій не было.

### 2. О телеграфныхъ и телефонахъ.

Новыхъ построекъ телеграфовъ и телефоновъ не было.

### 3. О почтахъ.

Открыты операции по приему и выдачѣ простой и заказной корреспонденціи, а также продажѣ знаковъ почтовой оплаты на желѣзно-дорожныхъ станціяхъ Привислинскихъ дорогъ: Вержбникъ и Ястржомбъ.

По поводу усилившейся дѣятельности, добавлено къ штатамъ учреждений 4 почтальона.

Неизвѣстными злоумышленниками ограблены почтовые отдѣленія въ Држевицахъ, Опоченскаго уѣзда и Ожаровѣ, Опатовскаго уѣзда, при чемъ изъ перваго похищено казенныхъ суммъ 191 руб. 38 коп., а изъ втораго—3071 руб. 69 коп.

## Т а м о ж н и.

Въ районѣ Радомской губерніи таможенныхъ учреждений Радомскаго округа находится два: одно въ гор. Сандомирѣ, а другое въ посадѣ Завихостѣ, Сандомирскаго уѣзда.

Въ отчетномъ году привезено иностранныхъ товаровъ черезъ Сандомирскую таможену на сумму . . . . . 57707 р.  
черезъ Завихостскую . . . . . 2208477 р.

Всего . . . . . 2266184 р.

Сравнительно съ 1902 годомъ больше на . . . . . 885348 р.

Вывезено же русскихъ товаровъ за границу:

черезъ Сандомирскую таможену на сумму . . . . . 357447 р.

черезъ Завихостскую таможену на сумму . . . . . 214265 р.

Всего . . . . . 571712 р.

Въ сравненіи съ 1902 годомъ бо-  
лѣе на сумму . . . . . 130115 р.

Число лицъ, прослѣдовавшихъ черезъ границу въ  
означенныхъ таможенныхъ пунктахъ, составляло 33123

Названіе таможенъ	Прослѣдовало лицъ		Итого
	Изъ за границы	За границу	
Сандомирская таможенъ	11208	13194	24402
Завихостская     "	4720	4001	8721
Итого .	15928	17195	33123

Сравнительно съ 1902 годомъ (30812) въ отчетномъ  
году прослѣдовало черезъ границу лицъ болѣе на 2311  
а именно:

въѣхало въ наши предѣлы болѣе на 729 человекъ,  
выѣхало за границу менѣе на 1528 человекъ.

#### Радомская Дирекція Земскаго Кредитнаго Общества.

Въ Радомской губерніи въ 1903 году находилось 671  
имѣніе, обремененное ссудою Земскаго Кредитнаго Обще-  
ства, а именно:

Въ теченіе 1903 года для взысканія недоимочныхъ  
срочныхъ платежей Радомская Губернская Дирекція на-  
значила въ принудительную продажу . . . . . 78 имѣній  
Осталось къ 1 Января 1903 г. . . . . 15     "  
Итого . . . . . 93 имѣнія

Число это уменьшилось по случаю  
уплаты недоимки на . . . . . 53 имѣнія  
по поводу продажи имѣнія на . . . . . 2 имѣнія  
Итого . . . . . 55 имѣній

Осталось къ 1 Января 1904 г. имѣній,  
назначенныхъ въ продажу . . . . . 38

Недоимочные платежи, причитавшіеся по Радомской  
губерніи Земскому Кредитному Обществу къ 1 Января  
1903 года, составляли общую сумму . 216110 р. 4 к.  
въ теченіе 1903 года прибыло . 579116 р. 75 к.  
Итого . 795226 р. 79 к.

Въ счетъ означенной суммы по-  
ступило въ теченіе 1903 года . . . 575710 р. 29½ к.

Осталось въ недоимкѣ къ 1 Января  
1904 года . . . . . 219516 р. 49½ к.

### Государственныя имущества.

#### I. О состояніи экономическихъ имуществъ

1. По 1 Января 1903 года въ Радомской губерніи находилось государственныхъ имуществъ 166.

Въ отчетномъ году отъ государственныхъ имуществъ и оброчныхъ статей поступило всего 18216 руб. 1 коп.; въ сравненіи съ 1902 г. менѣе на 23555 руб. 31 коп., вслѣдствіе того, что въ 1902 г. было болѣе поступленій отъ аренды 6 корчемныхъ усадебъ, частью переданныхъ въ концѣ того года учебному и лѣсному вѣдомствамъ, а частью проданныхъ.

Земли во всѣхъ этихъ казенныхъ и подушныхъ имѣніяхъ и оброчныхъ статьяхъ состояло 2069 десятинъ.

Преобладающая система сельскаго хозяйства была трехпольная, а на болѣе крупныхъ статьяхъ—многопольная; подати и сборы съ казенныхъ земель и оброчныхъ статей, согласно условіямъ, заключеннымъ съ арендаторами контрактовъ, обязаны были вносить арендаторы въ такомъ количествѣ, какое на каждый годъ устанавливается надлежащими властями.

#### О недоимкахъ.

Къ 1-му Января 1903 года числилось недоимокъ дохода съ имуществъ, состоящихъ въ вѣдѣніи Управленія Государственныхъ Имуществъ 28917 р. 54 к.

Недоимки эти числятся съ прежнихъ лѣтъ и большею частью приняты въ 1885 году отъ Казенной Палаты, вмѣстѣ съ переходомъ изъ нея завѣдыванія имуществъ и къ устраниенію оныхъ ежегодно принимаются возможныя мѣры.

#### II О казенныхъ лѣсахъ.

А) Къ 1 Января 1903 года въ Радомской губерніи состояло казенныхъ лѣсовъ 106380,27 дес., въ томъ числѣ собственно лѣсныхъ угодій 102919,78 дес.

Б) Въ отчетномъ году въ дачахъ лѣсничества Радомской губерніи продано:

1) строевого и подѣлочнаго лѣса:

хвойныхъ породъ . . . . .	}	37060,84 куб саж.
лиственныхъ породъ . . . . .		

2) дровь:

хвойныхъ породъ . . . . .	}	1026,73 куб. саж.
лиственныхъ породъ . . . . .		

3) хвороста и хмьса разныхъ породъ 530,1 куб. саж.

Таксовая стоимость всѣхъ распроданныхъ и отпущенныхъ бесплатно лѣсныхъ матеріаловъ составляла сумму 608192 руб. 72 коп.

В) Въ отчетномъ году по лѣсничествамъ Радомской губерніи по смѣтѣ назначено было къ поступленію 779542 рубля.

Дѣйствительно же поступило лѣсного дохода . . . . . 1069828 р. 16 к.

Отпущено лѣсныхъ матеріаловъ для казенныхъ и общественныхъ надобностей бесплатно на сумму . . . . . 21475 р. 71 к

Денежное поступленіе отъ лѣсовъ за отчетный годъ увеличилось противъ 1902 года на 236797 руб. 95 коп. Противъ оклада, назначеннаго Министерствомъ, пониженіе лѣсного дохода оказалось . . . . . 290286 р. 16 к.

Съ цѣлью предоставленія мѣстному крестьянскому населенію и мѣщанамъ рольникамъ приобрѣтенія нужныхъ имъ для собственной надобности лѣсныхъ матеріаловъ изъ первыхъ рукъ, казвой продано таковыхъ въ отчетномъ году 54363 дерева на сумму 102080 р. 62 к.

Г) Къ 1-му Января 1903 года оставалось недоимки 23965 руб. 71 коп.

Къ 1 Января 1904 года остается недоимокъ 29136 руб. 97 коп., въ томъ числѣ за лѣсонарушенія 19283 руб. 35 коп.

Д) Съ казенныхъ лѣсовъ и лѣсослужебныхъ усадебъ въ отчетномъ году ассигновано отъ казны на содержаніе гминныхъ управленій и судовъ 11934 руб. 9 коп.

**Народная нравственность.**

Всѣхъ преступленій въ отчетномъ году было совершено . . . . .	39764
Осужденныхъ по этимъ преступленіямъ . . . . .	24666

а) число преступленій по округу Радомскаго Окружнаго Суда . . . . .	2133
---	------

Осужденныхъ по этимъ преступленіямъ . . . . .	564
б) число преступленій по Судебно-Мировымъ Округамъ . . . . .	37631
Осужденныхъ по этимъ преступленіямъ . . . . .	24102

По сравненіи этихъ данныхъ съ таковыми же за 1902 годъ видно, что

	въ 1902 г.	въ 1903 г.
преступленій было . . . . .	39681	39764
осужденныхъ было . . . . .	25593	24666

Слѣдовательно, преступленій въ отчетномъ году было болѣе въ сравненіи съ 1902 годомъ на 83, а осужденныхъ менѣе на 927.

Всѣ преступленія и проступки, имѣвшіе мѣсто въ отчетномъ году по Судебно-Мировымъ округамъ Радомской губерніи, дѣлятся на:

Р о д ъ п р е с т у п л е н і й	Ч и с л о и х ъ
Противъ собственности частныхъ лицъ . . . . .	10552
„ постановленій о повинностяхъ военной службы . . . . .	63
„ порядка управленія . . . . .	2361
„ доходовъ казны . . . . .	624
„ общественнаго благоустройства и благочинія . . . . .	8477
„ жизни, здоровья, свободы и чести частныхъ лицъ . . . . .	14992
„ преступленія по службѣ государственной и общественной . . . . .	292
И т о г о . . . . .	37631

Въ 1903 году въ Радемской губерніи задержано бродягъ и безнаспортныхъ:

а) мѣстныхъ жителей . . . . .	915
б) иностранцевъ . . . . .	101
в) военныхъ дезертировъ . . . . .	6
г) бродягъ . . . . .	8
Итого . . . . .	1030

По сравненію съ прошлымъ годомъ въ 1903 году задержано болѣе на 51 человекъ.

### Аресты, тюремные замки и этапы.

Подъ надзоромъ Прокурора Радемскаго Окружнаго Суда въ 1903 году числилось содержащихся подъ стражею 6099 человекъ, въ томъ числѣ 5142 мужчины и 957 женщинъ.

Въ двухъ тюрьмахъ гражданскаго вѣдомства Радемской губерніи содержалось заключенныхъ 1731 человекъ, именно: 1457 мужч., 225 женщ. и 49 арестантскихъ дѣтей.

Въ судебныхъ detenціонныхъ арестахъ подъ слѣдствіемъ и полицейскихъ арестахъ по приговорамъ судебныхъ мѣстъ, а также арестованныхъ полиціей, содержалось заключенныхъ 4417, въ томъ числѣ 3685 мужчинъ и 732 женщины. Такимъ образомъ въ 1903 году содержалось арестантовъ въ тюрьмахъ болѣе противъ предшествовавшаго года на 7, а въ прочихъ мѣстахъ заключенія менѣе на 168 человекъ.

Въ Радемской губерніи находятся 2 тюрьмы, 8 detenціонныхъ арестовъ при Уѣздныхъ Управленіяхъ и полицейскіе аресты городскихъ и гминныхъ управленій.

Пересыльные пункты въ гор. Радомѣ и Савдомирѣ номѣщаются въ городскихъ зданіяхъ, а въ г. г. Опатовѣ и въ Островцѣ въ частныхъ домахъ по найму.

Продовольствіе тюремныхъ арестантовъ производилось въ 1903 году съ подряда и обходилось казѣ на одного человека въ сутки:

По Радемской тюрьмѣ . . . . .	9,15 коп.
„ Савдомирской тюрьмѣ . . . . .	9,43 коп.

Доходъ отъ арестантскихъ заработковъ, въ томъ числѣ на тюремныхъ фабрикахъ, составлялъ:

По Радомской тюрьмѣ . . . . .	3257 р. 10 к.
„ Сандомирской тюрьмѣ . . . . .	591 р. 39 к.
Всего . . . . .	3848 р. 49 к.
т. е. болѣе въ сравненіи съ 1902 г. на . . . . .	1261 р. 9 к.

Заработанная арестантами отъ фабричныхъ издѣлій сумма въ 1903 году составляла 99 руб. 53 коп.; при чемъ самый большой заработокъ арестантами въ отчетномъ году составлялъ въ Радомской тюрьмѣ 5 руб. 25 коп., а въ Сандомирской 7 руб. 2 коп.

Для пользованія больныхъ арестантовъ при обѣихъ тюрьмахъ имѣются лазареты, подъ наблюденіемъ штатныхъ тюремныхъ врачей и фельдшеровъ.

Заболѣвшихъ разными болѣзнями и пользовавшихся въ тюремныхъ лазаретахъ арестантовъ было 323 человека, изъ нихъ:

выздоровѣло . . . . .	294
умерло . . . . .	6
осталось больныхъ . . . . .	23

Стоимость лекарствъ и вспомогательныхъ припасовъ составляла 892 руб. 33 коп.

Для удовлетворенія духовныхъ нуждъ заключенныхъ въ обѣихъ тюрьмахъ имѣются римско-католическія часовни и штатные при нихъ капелланы. Кроме того, при Радомской тюрьмѣ существуетъ съ 1899 г. русско-польская народная бібліотека, состоящая изъ книгъ и изданій по каталогу канцеляріи Варшавскаго Генералъ-Губернатора. Хотя официальной школы ни въ той, ни въ другой тюрьмѣ не имѣется, но желающіе арестанты обучаются грамотѣ и, по возможности, нѣкоторымъ мастерствамъ, а малолѣтніе гимнастикѣ.

Расходы на наемъ помѣщеній для этапныхъ станцій, кормовое довольствіе пересылавшихся въ 1903 году 2526 чел. арестантовъ, конвоировъ и на другія надобности составляли 2788 руб. 67 к., на пересылку же арестантовъ и бродягъ внѣ этапныхъ линій, числомъ 3432 человека, израсходовано 5248 руб. 63 коп.

Означенные расходы, по сравненіи съ расходами въ 1902 году, уменьшились въ первомъ случаѣ на 1119 руб. 73 коп., а во второмъ на 1040 руб. 40 коп.



## IV.

### Народное здравіе и общественное призрѣніе.

#### а) В Р А Ч И.

Медицинская часть въ Радомской губерніи находится въ завѣдываніи Врачебнаго Отдѣленія Губернскаго Правленія, Медицинскаго Инспектора, Фармацевтическаго Ассесора, Секретаря и чиновника для писемъ. Кромѣ непосредственнаго подавнїа помощи заболѣвшимъ и попеченїа о больныхъ дѣятельность медицинскихъ чиновъ была направлена къ принятію административно-полицейскихъ мѣръ для охраненїа общественнаго здравїа и заключалась: 1) въ прививкѣ оспы и дефтирита; при чемъ всѣхъ прививокъ сдѣлано въ отчетномъ году 35953, въ томъ числѣ мальчикамъ 18955 и дѣвочкамъ 16998 и 2) въ надзорѣ за публичными женщинами и тайными проститутками путемъ періодическаго освидѣтельствованїа ихъ, съ каковою цѣлью образованы по всѣмъ уѣзднымъ городамъ и посадамъ, гдѣ квартируютъ войска, медико-полицейскіе Комитеты, состоящіе въ вѣдѣніи Врачебнаго Отдѣленія.

Въ 1903 году состояло въ губерніи:

врачей . . . . .	69
фельдшеровъ . . . . .	127
акушеровъ . . . . .	8
повивальныхъ сельскихъ бабокъ . . . . .	41
дантистовъ . . . . .	5
зубныхъ врачей . . . . .	3

Женщинъ, занимающихся проституціею, считалось по спискамъ въ губерніи 130 и задержано по подозрѣнію въ тайной проституци 113. Изъ числа этихъ женщинъ

оказалось зараженных сифилисомъ и венерическими бо-  
лѣзнями 85.

Санитарная дѣятельность врачей выражалась въ ме-  
дико-полицейскихъ осмотрахъ: мясныхъ рядовъ, цеварень  
и всѣхъ вообще заведеній, торгующихъ съѣстными припа-  
сами и напитками, а также санитарному надзору подлежа-  
ли всѣ продаваемые на рынкахъ и площадяхъ овощи,  
рыба и прочіе съѣстные припасы, привозимые въ городъ  
на продажу изъ окрестностей. Врачебно-полицейскому  
осмотру подвергались также дома, дворы, народныя шко-  
лы, хедеры, фабрики, заводы, гостиницы, трактиры, кон-  
диторскія, бани, миквы и другія торговыя и промышлен-  
ныя заведенія. При обнаруженіи недоброкачественныхъ  
съѣстныхъ припасовъ или неопытнаго содержанія заведе-  
ній или напитков виновные привлекались къ судебной  
отвѣтственности, негодные съѣстные припасы уничтожа-  
лись, а подозрительные отправлялись въ Городскую Хими-  
ческую Лабораторію для анализа. Для наблюденія вообще  
за санитарнымъ состояніемъ городовъ дѣйствовали Сани-  
тарные Комитеты, въ которыхъ принимали участіе нѣко-  
торые домовладѣльцы, чиновники и вольнопрактикующіе  
врачи. Дѣятельность этихъ Комитетовъ состояла въ на-  
блюденіи за чистотою улицъ, площадей, жилищъ, дворовъ  
и за доброкачественностью съѣстныхъ припасовъ.

При призывѣ новобранцевъ въ военную службу  
уѣздные и городовые врачи въ уѣздахъ. Медицинскій же  
инспекторъ въ губернскомъ по воинской повинности При-  
сутствіи производили осмотръ призывныхъ, подлежащихъ  
пріему въ военную службу. Всего было подвергнуто  
въ 1903 году освидѣтельствованію 2910 человекъ, изъ  
нихъ отправлено въ лазареты на испытаніе 460.

### А П Т Е К И.

Казенныхъ аптекъ въ губерніи нѣтъ, — аптекъ, при-  
надлежащихъ частнымъ лицамъ, было:

нормальныхъ . . . . .	29
сельскихъ . . . . .	16
филиальныхъ . . . . .	1
<b>Итого</b> . . . . .	<b>46</b>

Во всѣхъ аптекахъ Радомской губерніи состояло:

фармацевтовъ . . . . .	57
аптекарьскихъ учениковъ . . . . .	22

Общее число рецептовъ, поступившихъ въ 46 аптекъ въ теченіе отчетнаго года, было 212345.

Денежнаго оборота было:

по рецептамъ . . . . .	67129 р. 40 к.
по ручной продажѣ . . . . .	68354 р. 9 к.
Итого . . . . .	135483 р. 49 к.

Оптовыхъ складовъ, аптечныхъ и красильныхъ матеріаловъ девять, а именно: 5 въ городѣ Радомѣ, 2 въ городѣ Островцѣ, 1 въ городѣ Сташовѣ, 1 въ городѣ Сандомирѣ, 1 въ городѣ Конскѣ и 1 въ городѣ Опатовѣ.

### Э п и д е м і и.

Для прекращенія эпидемическихъ заболѣваній въ отчетномъ году на мѣста появленія болѣзней были командированы уѣздные и вольнопрактикующіе врачи и фельдшера, которые подавали пособіе заболѣвшимъ, производили дезинфекцію и давали жителямъ наставленія о способахъ предохраненія отъ зараженія.

Изъ болѣзней этого рода наблюдались:

*Оспа*—всѣхъ больныхъ въ пользованіи врачей въ отчетномъ году было 589, при болшая часть заболѣваній падаетъ на Илжецкій уѣздъ. Для прекращенія заболѣваній прививалась предохранительная оспа, а равно производилась ревакцинація и дезинфекція вещей и зараженныхъ квартиръ.

Въ названные уѣзды, для борьбы съ эпидеміей, приглашались и вольнопрактикующіе фельдшера за особую плату изъ суммъ, ассигнуемыхъ Министерствомъ Внутреннихъ Дѣлъ, на разные расходы по медицинской части.

*Скарлатина* — наблюдалась въ 1552 случаяхъ; болѣзнь эта господствовала преимущественно въ г. Радомѣ, Радомскомъ, Козеницкомъ и Опатовскомъ уѣздахъ. Мѣры къ прекращенію болѣзни состояли въ строгомъ изолированіи больныхъ отъ здоровыхъ и дезинфекція помещенія и вещей больного.

*Дефтеритъ*—наблюдался въ 1103 случаяхъ; болѣзнь эта преобладала по болшей части въ Конскомъ, Радомскомъ, Опочевскомъ и Сандомирскомъ уѣздахъ. При леченіи примѣнялась антидефтеритная сыворотка, а также принимались тѣ же мѣры, что и при скарлатинѣ

*Корь*—больныхъ этого рода въ пользованіи врачей было 1332; названная болѣзнь господствовала преимущественно въ Конскомъ и Опоченскомъ уѣздахъ. Для прекращенія болѣзни рекомендовались жителямъ тѣ же, что при вышеописанныхъ болѣзняхъ, мѣры.

*Коклюшъ*—наблюдался врачами въ 843 случаяхъ; болѣзнь эта господствовала преимущественно въ г. Радомѣ и въ Конскомъ уѣздѣ.

*Гриппъ*—въ практикѣ врачей было 1765 случаевъ; заболѣванія эти наблюдались въ г. Радомѣ, Козеницкомъ и Конскомъ уѣздахъ.

*Тифъ брюшной*—всѣхъ больныхъ въ пользованіи врачей было 1029, тифъ наблюдался въ Радомскомъ, Конскомъ и Сандомирскомъ уѣздахъ.

### Э п и з о о т и и.

Изъ заразныхъ и повальныхъ болѣзней на домашнихъ животныхъ въ отчетномъ году наблюдались: сибирская язва, саль, мытъ, инфлуэнза, эмфизематозный карбункулъ, рожа свиней, чума свиней, микотическое воспаленіе кишекъ, дизентерія, бѣшенство, кровавая моча и чесотка. Названныя болѣзни обнаружены были въ 94 пунктахъ губерніи, при чемъ изъ 10483 головъ скота, числившагося въ этихъ пунктахъ, заболѣло 937, выздоровѣло 386, пало 496, убито 46 и осталось больныхъ къ 1 Января 1904 г. —9 головъ. Изъ числа 937 заболѣвшихъ животныхъ приходится: 283 на лошадей, 84 на крупный рогатый скотъ и 650 на свиней; изъ числа же 542 случаевъ, окончившихся смертью, приходится 50 на лошадей (27 павшихъ и 23 убитыхъ), 65 на крупный рогатый скотъ (62 павшихъ и 3 убитыхъ) и 427 на свиней (407 павшихъ и 20 убитыхъ).

1. Въ отчетномъ году сибирская язва ограничилась весьма немногими спорадическими случаями заболѣванія и падежа животныхъ. За весь отчетный годъ въ 16 пунктахъ губерніи заболѣло 45 головъ, въ томъ числѣ 44 головы крупнаго рогатаго скота и 1 лошадь, пало же 39 головъ скота и 1 лошадь и выздоровѣло 5.

Больше всего отъ названной болѣзни пострадалъ Сандомирскій уѣздъ и преимущественно мѣстности, расположенныя по берегу рѣки Вислы, вѣдствие бывшаго въ отчетномъ году наводненія, которое благоприятствовало, по видимому, развитію микроорганизмовъ сибирской язвы.

Затѣмъ по количеству павшихъ животныхъ слѣдуютъ уѣзды: Опочевскій, Опатовскій, Илжецкій и Радомскій, свободными же отъ названной эпизоотіи остались Конскій и Козеницкій уѣзды.

Ветеринарно-полицейскія мѣры по прекращенію сибирской язвы заключались въ строгой изоляціи больныхъ животныхъ, въ тщательной очисткѣ и дезинфекціи зараженныхъ скотескихъ дворовъ и уборкѣ и обеззараживаніи труповъ павшихъ животныхъ. Сверхъ того, съ цѣлью предохраненія скота отъ заболѣваній сибирскою язвою, въ нѣкоторыхъ мѣстахъ постояннаго ея появленія, примѣнялись предохранительныя сибироязвенныя прививки.

2. Саль констатированъ въ отчетномъ году въ 9 пунктахъ губерніи. Всего заболѣло 31 лошадь, изъ коихъ пало 10 и убито 21.

Независимо отъ разобщенія больныхъ и здоровыхъ лошадей, воспрещенія вывода таковыхъ изъ неблагополучныхъ мѣстъ, періодическихъ осмотровъ съ цѣлью выдѣленія подозрительныхъ въ заболѣваніи къ явно больнымъ животнымъ примѣнялась мѣра убиванія — съ послѣдующимъ за симъ уничтоженіемъ труповъ убитыхъ животныхъ и предметовъ, бывшихъ въ соприкосновеніи съ ними, а также и дезинфекція зараженныхъ помѣщеній. Кроме того, съ цѣлью скорѣйшаго выясненія характера болѣзни къ подозрительнымъ въ заболѣваніи и зараженіи лошадямъ примѣнялись прививки малеина.

3. Мытъ констатированъ въ отчетномъ году въ 13 пунктахъ губерніи. Всего заболѣло 97 лошадей, изъ которыхъ 87 выздоровѣло и 10 пало.

4. Заболѣванія лошадей инфлуэнзою наблюдались лишь въ 3 пунктахъ Радомскаго уѣзда. Обнаружено было всего 32 больныя лошади, изъ коихъ выздоровѣло, при соответственномъ пользованіи 26, остальныя же 6 пали.

5. Эмфизематозный карбункулъ обнаруженъ былъ въ отчетномъ году въ двухъ пунктахъ Опатовскаго уѣзда на рогатомъ скотѣ, изъ наличныхъ 294 головъ коего заболѣло и пало 5 головъ.

6. Чума свиней наблюдалась въ отчетномъ году въ 24 пунктахъ губерніи, въ которыхъ изъ 1868 головъ заболѣло 374, выздоровѣло 136, пало 211, убито 18 и осталось больныхъ 9. Болѣзнь эта достигла наибольшаго рас-

пространенія въ Радомскомъ уѣздѣ, на который приходит- ся 16 неблагополучныхъ пунктовъ съ 261 болѣвшимъ жи- вотнымъ, затѣмъ слѣдуютъ: Опатовскій, Илжецкій, Опо- ченскій, Сандомирскій и Козеницкій уѣзды.

Чума и рожа свиней съ давнихъ поръ приобрѣли въ губерніи характеръ эпизоотій вслѣдствіе зараженія помѣ- щеній и возобновленія время отъ времени заразы въ хлѣ- вахъ. Въ послѣдніе, однако, годы, благодаря особенно тщательному надзору за первыми случаями заболѣванія свиней рожею и чумою, немедленному принятію соотвѣт- ственныхъ ветеринарно-полицейскихъ мѣръ и главнымъ образомъ очисткѣ и дезинфекціи зараженныхъ хлѣбовъ, болѣзни эти значительно ослабѣли. Въ отчетномъ году мѣропріятія по прекращенію рожи и чумы свиней заклю- чались въ отдѣленіи больныхъ животныхъ, въ карантиниро- ваніи отдѣльныхъ дворовъ и неблагополучныхъ поселеній, въ закрытіи базаровъ для торговли свиньями въ дезинфек- ціи зараженныхъ помѣщеній и въ чадлежащей уборкѣ труновъ навшихъ животныхъ. Независимо сего въ мѣ- стахъ господствованія названныхъ эпизоотій производи- лась регистрація свиней съ цѣлью повѣрки и недопущенія вывоза и продажи свиней и устраненія тѣмъ самымъ слу- чаевъ заноса заразы.

7. Рожа свиней константирована была въ 14 пунк- тахъ губерніи, въ которыхъ изъ общаго количества 1370 наличныхъ свиней заболѣло 274, выздоровѣло 76, пало 196 и убито 2. Наиболѣе пострадалъ отъ названной эпи- зоотіи Опатовскій уѣздъ, въ 7 пунктахъ котораго пало 99 головъ, а затѣмъ по количеству случаевъ надежа слѣду- ютъ Илжецкій, Сандомирскій и Козеницкій уѣзды.

8. Микотическое вѣспаленіе желудка и кишекъ на- блюдалось въ одномъ пунктѣ Опоченскаго уѣзда, гдѣ за- болѣло 4 головы крупнаго рогатаго скота, изъ коихъ пало 3 и убито 1.

9. Дизентерія наблюдалась въ одномъ пунктѣ Козе- ницкаго уѣзда, гдѣ заболѣло 8 головъ крупнаго рогатаго скота, которыхъ выздоровѣли.

10. Бѣшенство константировано было въ отчетномъ году въ 2 пунктахъ губерніи, въ которыхъ изъ 12 забо- лѣвшихъ головъ крупнаго рогатаго скота пало 10 и убито 2.

11. Кровавая моча наблюдалась въ одномъ пунктѣ Козеницкаго уѣзда, въ которомъ заболѣло 8 головъ, вы- здоровѣло 6 и пало 2.

12. Чесотка константирована въ 2 пунктахъ губерніи, въ коихъ заболѣло 42 лошади и изъ нихъ выздоровѣло 40 и убито 2.

### Б о л ь н и ц ы.

Въ вѣдѣніи Радомскаго Губернскаго совѣта общественнаго Призрѣнія состояло 6 больницъ, а именно:

- 1) Св. Казимира въ гор. Радомѣ . на 60 кроватей
- 2) Еврейская въ гор. Радомѣ . . . . . 20 . . . . . »
- 3) Св. Духа въ гор. Сандомирѣ . . . . . 50 . . . . . »
- 4) Св. Леона въ гор. Опатовѣ . . . . . 28 . . . . . »
- 5) Св. Владислава въ гор. Опочаѣ . . . . . 28 . . . . . »
- 6) Св. Адама въ гор. Сташовѣ . . . . . 25 . . . . . »

Итого . на 211 кроватей

Въ означенныя больницы принимаются на лѣченіе больные со всѣми наружными и внутренними болѣзнями, за исключеніемъ больницы Св. Духа въ г. Сандомирѣ, въ которую не принимаются больные сифилисомъ, а во всѣ не принимаются умалишенные, которые отправляются въ специальное для душевно больныхъ заведеніе, находящееся въ Творкахъ, Варшавской губерніи.

Суммы капиталовъ, принадлежація больницамъ слѣдующія:

Наименованіе больницъ	Въ казнѣ		Въ Конторѣ Государственнаго Банка		На депозитѣ		Наличными		Въ сберег. кассѣ			
	Р	У	Б	Л	и	К	О	П	Ѣ	Й	К	И
Радомская Св. Казимира .	—	—	27476	80	6455	—	4408	54	—	—	—	—
„ Еврейская . . . . .	—	—	15350	—	4500	—	1252	44	—	—	—	—
Сандомирская Св. Духа .	70	80	37528	76	2415	—	4247	13	—	—	—	—
Опоченская Св. Владислава	—	—	15050	—	—	—	951	96	516	47	—	—
Опатовская Св. Леона .	—	—	11339	63	750	—	140	50	—	—	—	—
Сташовская Св. Адама .	—	—	—	—	13846	56	4562	75½	—	—	—	—
Итого . . . . .	70	80	106745	19	27967	56	15563	32½	516	47	—	—

### Насильственные смерти.

Жертвъ насильственной и случайной смерти, какъ видно изъ вѣдомости № 8, было въ 1903 году 305, въ томъ числѣ 212 мужчинъ и 93 женщинъ, а именно:

Дѣтубійствъ . . . . .	12
Смертубійствъ . . . . .	9
Самоубійствъ . . . . .	24
Скоростижно умершихъ . . . . .	57
Погибшихъ отъ случайныхъ смертей . . . . .	175
Найдено мертвыхъ тѣлъ . . . . .	28
<hr/>	
Итого . . . . .	305

### Б о г а д ѣ л ь н и.

Въ вѣдѣніи Губернскаго и Уѣздныхъ Совѣтовъ Общественнаго Призрѣнія находилось пять домовъ призрѣнія, а именно: два въ гор. Радомѣ и по одному въ городахъ: Сандомирѣ, Опочнѣ и Сташовѣ. Радомскій домъ призрѣнія помѣщается въ собственномъ зданіи, построеномъ въ 1875 году; въ отчетномъ году въ немъ призрѣвалось 21 лицо. Другой домъ призрѣнія открытъ въ 1879 году Радомскимъ Благотворительнымъ Обществомъ и помѣщается въ прибрѣтенномъ послѣднимъ въ 1882 году за 3750 руб. каменномъ домѣ, въ коемъ, а также въ домѣ трудолюбія, открытомъ въ 1898 г. на добровольныя пожертвованія, призрѣвалось въ отчетномъ году 90 лицъ. Домъ призрѣнія въ г. Сандомирѣ существуетъ при больницѣ Св. Духа и призрѣваемые въ немъ 25 лицъ, пользовались изъ больничныхъ суммъ. Домъ призрѣнія въ городѣ Опочнѣ, помѣщается въ собственномъ зданіи и пользуется очень незначительнымъ доходомъ, въ немъ призрѣвалось 13 лицъ. Домъ призрѣнія въ городѣ Сташовѣ помѣщается въ собственномъ каменномъ домѣ, отстроеномъ послѣ пожара въ 1882 году; въ немъ призрѣвалось 6 лицъ.

Приходы и расходы суммъ благотворительныхъ заведеній въ отчетномъ году показаны въ слѣдующей таблицѣ:

Наименованіе заведеній	Въ 1903 г. поступило		Истраждо- вано		Осталось къ 1 Января 1904 г.	
	Р у б л и и к о п ѣ й к и					
Главный домъ призрѣнія въ г. Радомѣ	2116	85	1739	50	377	35
Домъ Призрѣнія въ г. Опочнѣ	276	18	123	70	152	48
” ” при Сандомирской боль- ницѣ *)	—	—	—	—	—	—
” ” въ г. Сташовѣ, Сандомир- скаго уѣзда	2526	70½	2419	82	106	8½
Итого	4919	73½	4283	2	636	71½

На содержаніе этихъ домовъ призрѣнія, какъ равно и на устройство новыхъ имѣются капиталы, хранящіеся въ Варшавской Конторѣ и Радомскомъ Отдѣленіи Государственнаго Банка и въ ипотечномъ обезпеченіи; означенныхъ капиталовъ состоитъ:

Названіе заведеній	Въ Варшав- ской Конто- рѣ Государ- ственнаго Банка		На ипоте- кахъ		Въ сбере- гатель- ной кассѣ		Въ Радом- скомъ Отдѣ- леніи Госу- дарственна- го Банка	
	Р У Б Л И и К О П Ё Й К И							
Главный домъ призрѣнія въ городѣ Радомѣ	13000	—	4000	—	300	—	—	—
Домъ призрѣнія въ гор. Опочнѣ	2150	—	—	—	83	42	—	—
” ” ” Сташовѣ	1270	12	519	—	—	—	—	—
” ” ” Конскѣ	366	78	—	—	—	—	—	—
” ” ” Шидловцѣ	6532	9	—	—	—	—	—	—
” ” ” Пржедборжѣ	3257	80	—	—	—	—	—	—
” ” ” Козеницахъ	9768	85	—	—	—	—	—	—
” ” ” Опатовѣ	284	45	—	—	—	—	—	—
Еврейскій въ гор. Радомѣ	23100	—	—	—	1891	80	—	—
” въ пос. Лисскѣ	925	69	—	—	—	—	—	—
” въ гор. Опатовѣ	285	80	—	—	—	—	—	—
Итого	60941	58	4519	—	2275	22	—	—

\*) Оборота суммъ дома призрѣнія въ городѣ Сандомирѣ входятъ въ общую сумму доходовъ и расходовъ Сандомирской больницы Св. Духа, въ виду неразрѣннаго существованія этихъ заведеній.



# V.

## Народное просвѣщеніе.

### Учебныя заведенія.

Въ отчетномъ году, какъ видно изъ вѣдомости № 11, зѣхъ учебныхъ заведеній въ губерніи числилось 493, а учащихся въ нихъ 28842, въ томъ числѣ 20253 мужескаго и 8589 женскаго пола.

Изъ общаго числа учебныхъ заведеній было: 1 мужская 8-ми классная гимназія, 1 женская 7-ми классная гимназія, 1 мужская прогимназія, 1 Маринское женское училище, 1 учительская семинарія, 1 образцовое при ней общее училище, 1 городское 7-ми классное коммерческое училище, 1 ремесленное мужское училище, 1 духовная (римско- католическая) семинарія, 11 частныхъ учебныхъ заведеній, въ числѣ ихъ 1 еврейское двухклассное училище, 10 воскресно-ремесленныхъ училищъ, 10 двухклассныхъ начальныхъ училищъ, 193 одноклассныхъ начальныхъ училищъ, 19 евангелическихъ конторатовъ, 239 еврейскихъ хедеровъ, 1 воскресная школа для взрослыхъ и вечерніе курсы черченія и рисованія.

Учащіеся въ 1903 году по вѣроисповѣданіямъ и условиямъ распредѣляются слѣдующимъ образомъ:

НАЗВАНІЕ УЧЕБНЫХЪ ЗАВЕДЕНІЙ	Провославнаго	Католическаго	Лютеранскаго	Иудейскаго	Другихъ исповѣданій	И Т О Г О	Дети лютеранъ и чиновиновъ	Духовнаго званія	Городскихъ сосл.	Сельскихъ сосл.	Иностранцевъ	И Т О Г О
Въ Радомской мужской гимназіи . . .	141	539	10	49	—	739	410	14	306	9	—	739
„ „ женской . . . . .	110	269	4	36	—	419	247	5	139	23	5	419
„ Сандомирской мужской прогимназ.	27	245	1	10	—	283	48	3	153	79	—	283
„ Сандомирскомъ Маринскомъ женскомъ училищѣ . . . . .	12	58	—	13	—	83	16	—	64	3	—	83
„ Солецкой учительской семинаріи .	16	75	—	—	—	91	—	—	—	91	—	91
„ Солецкомъ образц. нач. училищѣ . .	6	59	—	—	—	65	2	—	—	63	—	65
„ Сандомир. Р.-К. Духовн. семинаріи .	—	76	—	—	—	76	9	—	50	17	—	76
„ Начальныхъ училищахъ . . . . .	279	19197	96	1225	—	20800	260	—	8508	11996	30	20800
„ Конторатахъ Евангелич. проходовъ .	—	—	719	—	—	719	—	—	—	719	—	719
„ Воскресно-Ремеслен. училищахъ . .	1	407	6	1	—	415	—	—	170	245	—	415
„ Частныхъ учебныхъ заведеніяхъ . .	6	317	6	4302	—	4631	118	—	4356	157	—	4631
„ 7-ми классномъ городскомъ коммерческомъ училищѣ въ г. Гадомѣ . . .	8	235	12	155	—	410	166	—	230	12	2	410
„ Радомскомъ ремесленск. училищѣ . .	4	36	—	—	—	40	2	—	18	20	—	40
„ вечернихъ курсахъ черчен. и рисов.	—	41	—	—	—	41	—	—	16	25	—	41
„ воскресной школы для взрослыхъ .	—	30	—	—	—	30	—	—	—	30	—	30
Итого . . . . .	610	21584	854	5794	—	28842	1278	22	14016	13489	43	28842

По сравненіи съ предшествовавшимъ годомъ, число учебныхъ заведеній увеличилось на 5, а учащихся на 1306.

Въ отчетномъ году открыты: 10 новыхъ одноклассныхъ казенныхъ начальныхъ училищъ: пять въ Опатовскомъ уѣздѣ, съ содержаніемъ, кромѣ помѣщенія, въ 400 руб., въ Сандомирскомъ — съ содержаніемъ въ 350 руб. въ годъ, въ Радомскомъ — съ содержаніемъ отъ 395 до 564 руб. въ годъ, два въ Илжецкомъ — одно съ содержаніемъ въ 500 руб., другое въ 730 руб. въ годъ, два въ Сандомирскомъ уѣздѣ съ содержаніемъ одно въ 396 руб. 85 коп. въ годъ, а другое въ 639 руб. 50 коп. въ годъ и воскресная школа для взрослыхъ въ г. Радомѣ, учрежденная на отпущенное Радомскимъ Городскимъ Комитетомъ Попечительства о народной трезвости пособие въ размѣрѣ по 220 руб. въ годъ.

Хотя число начальныхъ училищъ и увеличилось въ отчетномъ году, но все же ихъ для Радомской губерніи недостаточно, и многіе довольно населенные пункты остаются безъ школъ.

Важнымъ препятствіемъ къ расширенію сѣти училищъ служитъ равнодушіе мѣстнаго сельскаго населенія къ вопросамъ народнаго образованія. Не только учрежденіе новыхъ училищъ на средства мѣстнаго населенія, но и поддержаніе уже существующихъ, ремонтъ училищныхъ зданій, наемъ болѣе или менѣе удовлетворительныхъ помѣщеній для школъ въ тѣхъ мѣстностяхъ, гдѣ училища не имѣютъ собственныхъ домовъ, ремонтъ классной мебели и другія нужды школы удовлетворяются далеко не въ желательной мѣрѣ и съ большими затрудненіями.

Велѣдствіе своего равнодушія къ вопросамъ народнаго образованія, сельское населеніе, даже и при оказываемой ему помощи Мѣнистерствомъ Народнаго Просвѣщенія отпущеномъ средствъ на содержаніе учителей, отказывается принимать на себя расходы по строительной и хозяйственной части.

Источники содержания начальных училищ.

Наименованіе училищъ	Изъ	Изъ	Изъ	Изъ	Изъ	Изъ	Изъ	Изъ	Изъ	Изъ	В С Е Г О						
	Государственнаго Кавальцества	городскихъ кассъ	посадскихъ кассъ	складокъ отъ учащихся обществъ	приходскихъ Евангелич. кассъ	складокъ отъ ремесленниковъ	процентовъ отъ капиталовъ	пособій отъ разн. общ. и лицъ и отъ платы за ученіе	складокъ на- турою по окладамъ на деньги								
Р у б л и к о п ѣ й к и																	
<b>Городскія</b>																	
двухклассныя:																	
мужскія . . . . .	698	2897	72	—	4863	94	—	—	111	14	365	320	9255	80			
женскія . . . . .	—	250	—	—	2037	—	—	—	—	—	210	—	2497	—			
одноклассныя:																	
мужскія . . . . .	539	72	2351	3	—	4699	3	—	—	18	—	1914	93	9614	78		
женскія . . . . .	1495	50	5365	82	—	7615	54	—	—	—	—	948	20	15444	86		
общія . . . . .	125	—	400	—	—	1102	—	60	—	—	—	43	—	1730	—		
На вова. законоуч.	300	—	735	—	—	470	—	—	—	—	—	75	—	1580	—		
<b>Сельскія</b>																	
двухклассныя:																	
мужскія . . . . .	—	—	—	—	—	2145	—	—	—	—	—	—	—	2145	—		
общія . . . . .	143	—	—	300	—	2929	—	—	—	—	—	—	—	3372	—		
одноклассныя:																	
мужскія . . . . .	9	—	—	161	—	329	27	—	—	—	—	—	30	529	27		
женскія . . . . .	337	—	—	490	—	1009	—	—	—	—	—	—	—	1827	—		
общія . . . . .	13907	55	—	2284	83	45467	41	—	—	—	—	3430	93	66892	12		
На пособія	1000	—	—	—	—	—	—	—	1801	40	—	—	—	1000	—		
Воскресно-ремес- ленныя училища .	45	—	120	—	30	—	—	—	—	—	—	150	—	835	—		
Воскр. школа для взрослыхъ . . . .	—	—	—	—	—	—	—	—	—	—	—	110	—	110	—		
<b>Итого .</b>	<b>18599</b>	<b>77</b>	<b>1218</b>	<b>57</b>	<b>3265</b>	<b>83</b>	<b>72688</b>	<b>19</b>	<b>60</b>	<b>460</b>	<b>1930</b>	<b>54</b>	<b>3815</b>	<b>3893</b>	<b>93</b>	<b>116832</b>	<b>83</b>

Ученыя общества, музеи, библиотекы, книжные магазины и лавки, типографіи, литографіи и фотографіи.

Ученыхъ обществъ и музеевъ въ Радомской губерніи нѣтъ. Библиотекъ для чтенія имѣется 3: 2 въ городѣ Радомѣ, изъ коихъ одна бесплатная для неимущихъ жителей и 1 въ г. Сандомирѣ при мѣстномъ Общественномъ Собраніи. Въ отчетномъ году дѣйствовали 42 народныя русско-польскія библиотекы, изъ которыхъ 17 пригминныхъ открыты въ 1899 году на средства, пожертвованныя Варшавскимъ банкиромъ Вавельбергомъ, 8 такого же рода библиотекъ — на средства гминныхъ кассъ и субсидій Радомскаго Попечительства о народной трезвости; остальные 17 открыты при чайныхъ означеннаго Попечительства и на его средства. Кромѣ этихъ библиотекъ, имѣются библиотекы полковыя, при общественныхъ собраніяхъ гг. Радомы и Сандомира и при учебныхъ заведеніяхъ. Въ фундаментальной библиотекѣ при Радомской мужской гимназіи къ 1 января 1904 года состояло 7067 названій въ 18230 томахъ на сумму 25781 руб. 1½ код., а въ ученической библиотекѣ 3484 названія въ 5134 томахъ, на сум-

му 3961 руб. 30 коп. Въ фундаментальной же библиотекѣ при Сandomирской мужской прогимназіи къ тому же времени состояло 1661 названіе въ 4697 томахъ, на сумму 7189 руб. 35½ коп., а въ ученической—571 названіе въ 1743 томахъ на сумму 1209 руб. 52 коп. При тѣхъ же заведеніяхъ находятся физическіе кабинеты, а при Радомской гимназіи, кромѣ того, имѣется метеорологическая станція, причисленная Главною С.-Петербургскою Обсерваторіею къ станціямъ 1 класса 2-го разряда.

Книжныхъ магазиновъ и лавокъ въ губерніи имѣется 15, изъ коихъ въ гор. Радомѣ 7, въ г. Островцѣ, Опатовскаго уѣзда 3, въ гор. Сandomирѣ 1, въ г. Сташовѣ, Сandomирскаго уѣзда 3 и въ пос. Илжѣ 1.

Типографій находится 3: въ г. Радомѣ — 2 и въ гор. Сandomирѣ 1, литографій 12. Кромѣ того, имѣются литографскіе станки при штабахъ войскъ и Управленіяхъ Военскихъ Начальниковъ и Уѣздныхъ Начальниковъ.

Фотографическихъ заведеній въ губерніи — 5: два въ г. Радомѣ, 1 въ г. Сandomирѣ, 2 въ г. Конскѣ и 1 въ г. Сташовѣ. Сandomирскаго уѣзда.



## VI.

### Свѣдѣнія о ходѣ крестьянскаго дѣла въ Радомской губерніи за 1903 годъ.

Подъ дѣйствіе ВЫСОЧАЙШИХЪ Указовъ 19-го Февраля 1864 года и 28 Октября 1866 года подошло въ Радомской губерніи 2602 селенія посадовъ и городовъ съ 74675 усадьбами и 464797 десятинами земли, причеиъ 30349 усадьбамъ признаны по ликвидационнымъ табелямъ и даннымъ права на сервитуты, въ томъ числѣ на одинъ пастбищный 5119, на одинъ лѣсной 3245 и на пастбищный и лѣсной 21985 усадьбамъ.

#### а) По измѣренію и отграниченію крестьянскихъ земель:

Измѣреніе и отграниченіе крестьянскихъ земель, согласно межевымъ правиламъ 9 апрѣля 1881 года, производится 7-ю состоящими при Губернскомъ Присутствіи штатными землебрами и таковое къ 1 января 1904 года окончательно произведено по 1190 селеніямъ, пространствомъ въ 216212 дес., затѣмъ остается къ измѣренію 1412 селеній съ надѣломъ 248587 дес.

#### б) По спорамъ о границахъ крестьянскихъ земель:

Дѣлъ по спорамъ о границахъ крестьянскихъ земель было въ производствѣ въ 1903 году:

##### 1. У Коммисаровъ.

Осталось неразрѣшенныхъ съ прежнихъ лѣтъ	170
Возникло въ 1903 году	497
Итого	667
Изъ нихъ разрѣшено	500
Затѣмъ къ 1 января 1904 г. осталось неразрѣшенныхъ	167

2. Въ Губернскомъ Присутствіи.

Осталось неразрѣшенныхъ съ прежнихъ лѣтъ	17
Поступило . . . . .	47
<b>Итого</b> . . . . .	<b>64</b>
Изъ нихъ разрѣшено въ 1903 году . . . . .	58
Затѣмъ къ 1 января 1904 г. осталось неразрѣшенныхъ . . . . .	6

**в) Обь опредѣленіи точнаго размѣра сервитутовъ.**

Въ теченіе 1903 года постановлено Коммисарами рѣшеній обь опредѣленіи точнаго размѣра сервитутовъ . . . . . 2

Апелляціонныхъ жалобъ на рѣшенія Коммисаровъ по дѣламъ сего рода въ Губернскомъ Присутствіи осталось неразрѣшенныхъ . . . . . 2

Поступило въ теченіе года . . . . . —

Изъ нихъ разрѣшено въ 1903 году . . . . . —

Осталось неразрѣшенныхъ . . . . . —

**г) О замѣнѣ сервитутовъ по добровольнымъ сдѣлкамъ.**

По ликвидаціоннымъ табелямъ и давнымъ за крестьянами признаны права на сервитуты: пастбищный 27104 усадьбамъ и лѣсной 25230 усадьбамъ. Изъ этого числа по добровольнымъ соглашеніямъ, заключеннымъ сторонами и засвидѣтельствованнымъ Коммисарами къ концу 1903 года, крестьяне отказались отъ правъ на пастбищный сервитутъ по . . . . . 19886 усадьбамъ въ томъ числѣ въ отчетномъ году . . . . . 163 „

На лѣсной сервитутъ . . . . . 20091 „ въ томъ числѣ въ отчетномъ году . . . . . 194 „

Затѣмъ осталось съ правомъ на сервиты: пастбищный 7118 усадьбамъ, т. е. 26,2% и на лѣсной 5139 усадьбъ, т. е. 21,3% общаго числа усадьбъ, получившихъ право на оныя.

**д) О нарушеніи и превышеніи правъ на сервитуты.**

Заявленій сторонъ о нарушеніи и превышеніи правъ на сервитуты оставалось у Коммисаровъ къ началу отчетнаго года . . . . . 35

Въ 1903 году поступило . . . . . 107

**Итого предстояло разрѣшить . . . . . 142**

Изъ нихъ разрѣшено Коммисарами . . .	103
Затѣмъ осталось неразрѣшенныхъ . . .	39
Апелляціонныхъ жалобъ на рѣшенія коммисаровъ по дѣламъ сего рода оставалось въ Губернскомъ Присутствіи къ началу отчетнаго года . . .	4
Въ 1903 году поступило . . .	22
Всего предстояло разрѣшить . . .	26
Изъ сего числа разрѣшено въ 1903 году . . .	23
Осталось неразрѣшенныхъ . . .	3

**е) По разверстанію черезполосныхъ земель и раздѣлку общихъ пастбищъ.**

Изъ проектовъ разверстанія черезполосныхъ земель и раздѣла общихъ пастбищъ къ концу 1902 года оставалось неразрѣшенныхъ коммисарами . . . —

Въ теченіе 1903 года новыхъ проектовъ представлено . . . —

Изъ означенныхъ проектовъ въ отчетномъ году разсмотрѣно и повѣрено коммисарами . . . —

Затѣмъ осталось неразмотрѣнныхъ . . . —

Въ Губернскомъ Присутствіи осталось къ концу 1902 года:

а) неразрѣшенныхъ апелляціонныхъ жалобъ на рѣшенія коммисаровъ по разсмотрѣнію проектовъ . . . 1

б) проектовъ, по коимъ не постановлено рѣшеній объ исправленіи табелей и данныхъ . . . 1

Въ отчетномъ году поступило апелляціонныхъ по дѣламъ сего рода жалобъ . . . —

Представлено коммисарами введенныхъ въ дѣйствіе проектовъ для исправленія ликвидаціонныхъ табелей и данныхъ . . . 1

Разсмотрѣно жалобъ . . . —

Къ 1 января 1904 г. въ производствѣ Присутствія осталось жалобъ . . . 1

Проектовъ, по коимъ не постановлено рѣшеній объ исправленіи ликвидаціонныхъ табелей и данныхъ . . . 1

Со времени изданія ВѢСОЧАЙШЕ утвержденныхъ 29 Декабря 1875 года правилъ, всего по губерніи было представлено проектовъ . . . . .	119
Изъ сего числа утверждено . . . . .	46
„ „ „ введено въ дѣйствіе . . . . .	30

На основаніи введенныхъ въ дѣйствіе проектовъ общее пространство въ губерніи черезполосной земли составляло 10 дес. 436 кв. саж., которое и отведено въ собственность крестьянъ.

Общее пространство раздѣленныхъ общихъ настищъ составляло 2562 дес. 549 кв. саж., изъ коихъ отошло въ собственность крестьянъ 1557 дес. 2036 кв. саж.

**ж) Обь устройствѣ лѣсовъ, обремененныхъ крестьянскими сервитутами.**

Къ 1 января 1903 года оставалось въ производствѣ комиссаровъ плановъ . . . . . —

Въ 1903 году представлено комиссарами плановъ . . . . . 2

Изъ сего числа повѣрено на мѣстѣ . . . . . 2

Возвращено лѣсовладѣльцамъ, по ихъ о томъ ходатайствамъ или вслѣдствіе другихъ причинъ . . . . . —

Къ 1 января 1904 года осталось въ производствѣ . . . . . —

Къ концу 1902 года въ производствѣ Губернскаго Присутствія оставалось неразмотрѣнныхъ лѣсохозяйственныхъ плановъ . . . . . 6

Въ 1903 году поступило отъ комиссаровъ повѣренныхъ ими плановъ . . . . . 3

Изъ сего числа признано:

Подлежащими утвержденію . . . . . 7

Неподлежащими . . . . . —

Затѣмъ къ 1 января 1904 г. осталось въ производствѣ неразмотрѣнныхъ плановъ . . . . . 2

Со времени изданія закона 31 декабря 1875 года утверждено б. Временной Коммисіей и Земскимъ Отдѣломъ плановъ . . . . . 114

Отказано въ утвержденіи . . . . .	40
Введено въ дѣйствіе . . . . .	109
Постановлено рѣшеній объ исправленіи ликвидационныхъ таблицъ и данныхъ по селеніямъ, пользующимся сервитутами въ устраиваемыхъ лѣсахъ . . . . .	206

з) **Объ исправленіи ошибокъ, вкравшихся въ ликвидационныя таблицы и данныя.**

Дѣлъ объ ошибкахъ, вкравшихся въ ликвидационныя таблицы и данныя, къ концу 1902 года оставалось въ производствѣ комиссаровъ . . . . .	45
Возникло въ 1903 году . . . . .	88
<b>Итого предстояло разсмотрѣть . . . . .</b>	<b>133</b>
Изъ сего числа разсмотрѣно съ постановленіемъ рѣшеній или составленіемъ протоколовъ разслѣдованія . . . . .	119
Затѣмъ осталось неразрѣшенныхъ дѣлъ въ 1903 году . . . . .	14
Въ Губернскомъ Присутствіи оставалось неразрѣшенныхъ къ концу 1902 года дѣлъ . . . . .	18
Въ 1903 году поступило . . . . .	44
<b>Итого . . . . .</b>	<b>62</b>
Изъ сего числа разрѣшено въ 1903 году . . . . .	48
Осталось неразрѣшенныхъ на 1904 годъ . . . . .	14

и) **О ссудо-сберегательныхъ кассахъ.**

Въ Радомской губерніи къ 1 января 1904 годъ состояло сельскихъ ссудо-сберегательныхъ кассъ 152.

Изъ числа этихъ кассъ: 21 открыты на Правительственный капиталъ, 50 на прибыль отъ оборотовъ кассъ, дѣйствовавшихъ на средства Правительства, 78 — на общественныя средства и 3 кассы на смѣшанный капиталъ, состоящій изъ суммъ правительственныхъ и общественныхъ.

Основной капиталъ всѣхъ 152 кассъ составляетъ 162781 руб. 75<sup>1</sup>/<sub>2</sub> коп. При оборотѣ въ 5481097 руб. 77<sup>3</sup>/<sub>4</sub> коп. выручено кассами въ 1903 г. чистой прибыли 92952 руб. 74<sup>1</sup>/<sub>2</sub> коп.

і) По дѣламъ, возбуждаемымъ комиссарами на основаніи **ВЫСОЧАЙШАГО** повелѣнія 6 августа 1876 года.

Въ теченіе 1903 года предстояло возбудить въ судахъ исковъ . . . . .	13
Изъ сего числа возбуждено исковъ . . . . .	9
Прекращено производствомъ дѣлъ за переходомъ усадьбъ въ собственность крестьянъ . . . . .	1
Осталось къ 1 января 1904 года дѣлъ . . . . .	3



## **ВѢДОМОСТЬ**

о посѣвѣ и урожаѣ хлѣба въ Радомской губерніи  
за 1903 годъ.

у ъ з д ы

		Озимой пше- ницы	Р ж и	Яровой пше- ницы	О в с а
1. Радомскій . . .	На земляхъ владѣльческихъ	7150	14300	—	6580
	" " крестьянскихъ .	11760	23360	—	12680
	" " город. и др. .	504	1008	—	640
	Итого .	19414	38668	—	19900
2. Козеницкій . . .	На земляхъ владѣльческихъ	1594	11033	—	7679
	" " крестьянскихъ .	1775	21684	—	14506
	" " город. и др. .	324	1852	—	1811
	Итого .	3693	34569	—	23996
3. Плзецкій . . .	На земляхъ владѣльческихъ	1761	5715	—	5567
	" " крестьянскихъ .	2063	23047	3	19007
	" " город. и др. .	386	2482	—	1987
	Итого .	4210	31244	3	26561
4. Опатовскій . . .	На земляхъ владѣльческихъ	7639	6909	—	14533
	" " крестьянскихъ .	3521	10042	—	15863
	" " город. и др. .	212	1372	—	2138
	Итого .	11372	18323	—	32534
5. Сандомирскій . . .	На земляхъ владѣльческихъ	5329	5616	—	8560
	" " крестьянскихъ .	2873	9714	19	9704
	" " город. и др. .	696	1614	—	1481
	Итого .	8898	16944	19	19745
6. Конскій . . . . .	На земляхъ владѣльческихъ	1594	5514	—	4287
	" " крестьянскихъ .	1479	12997	—	10036
	" " город. и др. .	183	1356	2	1132
	Итого .	3256	19867	2	15455
7. Опоченскій . . .	На земляхъ владѣльческихъ	1914	10801	—	7507
	" " крестьянскихъ .	1350	17140	—	13398
	" " город. и др. .	176	1055	—	861
	Итого .	3440	28996	—	21766
Всего въ губерніи .	На земляхъ владѣльческихъ	26981	59888	—	54713
	" " крестьянскихъ .	24821	117984	22	95194
	" " город. и др. .	2481	10739	2	10050
	Итого .	54283	188611	24	159957

	н о ч е т в е р т ы й				С н я т о ч е т в е р т ы й							
	Ячменя	Гречихи	Остальных яровых хлб-бовь	Картофеля	Озимой пше-ница	Р ж и	Яровой пше-ница	О в с я	Ячменя	Гречихи	Остальных яровых хлб-бовь	Картофеля
80	5210	3500	3670	29050	35600	50200	—	39500	33450	10515	11335	87150
80	10340	5280	5810	58940	60240	80240	—	50820	40480	30460	48790	176820
40	580	250	346	5280	2000	4048	—	3200	2320	1000	2560	15840
00	16130	9030	9826	93270	97840	134488	—	93520	76250	41975	62685	279810
79	2644	703	2299	17507	6371	37611	—	36354	10755	2651	11973	70185
06	5780	1999	4808	49683	6699	81063	—	68759	24700	7469	30225	202744
11	774	85	182	3484	1651	7710	—	10029	4029	383	876	14379
96	9198	2787	7289	70674	14721	126384	—	115142	39494	10503	43074	287308
67	2240	328	2316	12118	10773	30401	—	30171	11429	981	8133	41949
07	8755	1875	3949	68596	8216	78702	12	98624	42458	4705	16223	203477
87	979	264	588	7777	1637	8176	—	9866	4453	1040	3312	23818
61	11974	2467	6853	88491	20626	107279	12	138661	58340	6726	27668	269244
33	4755	84	2177	30232	28310	24281	—	66336	18296	221	8810	108717
63	6684	252	2444	54258	12634	37699	—	73652	28039	613	8888	231322
38	879	39	245	6552	792	4986	—	9611	3171	86	939	22548
34	12318	375	4866	91042	41736	66966	—	149599	49506	920	18637	362587
60	4666	—	2600	24080	26645	28080	—	59920	27996	—	26000	168560
4	6076	17	1901	32081	14365	48570	76	67928	36456	85	19010	224567
81	1561	4	214	7829	3480	8070	—	10367	9366	20	2140	54803
45	12303	21	4715	63990	44490	84720	76	138215	73818	105	47150	447930
87	1231	154	2103	13975	4172	12716	—	12054	2449	395	3194	26419
86	4230	767	3063	62259	5004	34747	—	15754	10691	1984	5063	118725
32	477	35	291	3363	659	5225	5	4359	1858	162	817	16924
55	5938	956	5457	79597	9836	52688	5	32167	14998	2541	9074	162068
07	2075	433	1629	27412	8058	44942	—	34574	8882	1221	6022	89335
08	4288	1084	2399	60323	5404	70607	—	62489	18493	3141	10378	185541
61	259	45	166	4054	679	4395	—	3625	1295	126	713	15825
66	6622	1562	4194	92289	14141	119944	—	100688	28670	4488	17113	290701
3	22821	5202	16794	154374	119930	218231	—	278909	113257	15984	75467	592315
4	46153	11274	24374	386640	112562	431628	98	438026	201317	48457	138577	1343196
0	5509	722	2032	39339	10898	42610	5	51057	26492	2817	11357	164137
7	74483	17198	43200	579353	243390	692469	103	767992	341066	67258	225401	2099648

# **ВѢДОМОСТЬ**

о фабрикахъ и заводахъ въ Радомской губерніи  
за 1903 годъ.

РОДЪ ФАБРИКЪ

и  
ЗАВОДОВЪ

	Губернскій гор. Радомъ		Радомскій уѣздъ		Козеницкій уѣздъ		Илжецкій уѣздъ					
	Число фабрикъ	Сумма производи- тельности	Число рабочихъ	Число фабрикъ	Сумма производи- тельности	Число рабочихъ	Число фабрикъ	Сумма производи- тельности	Число рабочихъ			
—Фаянсовыхъ заводовъ	1	56000	46	—	—	—	—	—	—			
—Желѣзо-дѣлатель. и чугуно плавильн. завод.	—	—	—	1	80000	60	—	3	337822	609		
—Пудлинговыхъ заводовъ	—	—	—	—	—	—	—	1	530948	144		
—Американскихъ и паровыхъ мельницъ	—	—	—	4	20000	23	5	95500	14	9	117500	38
—Свеклосахарныхъ заводовъ	—	—	—	—	—	—	—	—	—	—	—	—
—Фабрикъ химическихъ красокъ	—	—	—	1	2000	4	—	—	—	—	—	—
—Кожевенныхъ заводовъ	5	4276000	215	11	400000	200	9	30750	53	8	4000	16
—Лѣсопиленъ	—	—	—	2	9600	10	1	15000	7	3	19000	24
—Пиво-медоваренныхъ заводовъ	3	91511	25	3	15000	12	2	28900	12	—	—	—
—Киричныхъ заводовъ	2	7500	46	16	80900	380	7	258260	35	7	14542	36
—Фабрикъ мельничныхъ станковъ	—	—	—	—	—	—	—	—	—	1	22350	22
—Мѣдно желѣзоплавильныхъ заводовъ	—	—	—	—	—	—	1	50000	16	—	—	—
—Фабрикъ ножей, желѣза, лопатъ и гвоздей	—	—	—	1	14500	22	—	—	—	—	—	—
—Спичечныхъ фабрикъ	—	—	—	1	10000	7	—	—	—	—	—	—
—Электрическая станція	1	30000	8	—	—	—	—	—	—	—	—	—
—Механическихъ заведеній	7	30000	41	—	—	—	—	—	—	1	15000	7
—Красильныхъ заведеній	2	7010	8	—	—	—	3	5550	7	2	1700	3
—Суконныхъ фабрикъ	—	—	—	—	—	—	—	—	—	—	—	—
—Водочныхъ заводовъ	—	—	—	1	6500	4	—	—	—	—	—	—
—Каменоломень	1	2000	3	3	26400	150	—	—	—	—	—	—
—Фабрикъ изразцовыхъ издѣлій	3	6800	17	—	—	—	—	—	—	—	—	—
—Фабрикъ сивки для бѣлья	—	—	—	—	—	—	—	—	—	—	—	—
—Прокатныхъ заводовъ	—	—	—	—	—	—	—	—	—	1	3070	4
—Смоляныхъ заводовъ	—	—	—	—	—	—	—	—	—	—	—	—
—Кричныхъ заводовъ	—	—	—	—	—	—	—	—	—	—	—	—
—Укусныхъ заводовъ	3	6000	3	—	—	—	—	—	—	—	—	—
—Фабрикъ гнотой мебели	—	—	—	1	40000	25	—	—	—	—	—	—
—Паровыхъ струганыхъ заводовъ	—	—	—	—	—	—	—	—	—	—	—	—
—Фабрикъ толя	1	800	1	—	—	—	—	—	—	—	—	—
—Маслобоявъ	—	—	—	11	17600	35	13	7990	23	15	5960	23
—Стекланыхъ заводовъ	—	—	—	1	12000	30	—	—	—	—	—	—
—Известковыхъ заводовъ	—	—	—	3	15000	15	1	800	2	4	4840	24
—Мыловаренныхъ заводовъ	—	—	—	2	18000	9	—	—	—	—	—	—
—Фабрикъ произведенія глазури	—	—	—	—	—	—	—	—	—	—	—	—
—Винокуренныхъ заводовъ	—	—	—	2	12000	10	5	30810	33	4	28020	20
—Клееваренныхъ заводовъ	1	6850	9	1	8000	4	—	—	—	—	—	—
—Очистительныхъ винныхъ складовъ	1	892824	62	—	—	—	—	—	—	—	—	—
—Фабрикъ керамическихъ издѣлій	1	105768	179	—	—	—	—	—	—	—	—	—
—Фабрикъ дѣтскихъ игрушекъ	—	—	—	—	—	—	—	—	—	—	—	—
—Обыкновенныхъ мельницъ	{	—	—	34	50000	60	51	47045	58	72	143526	106
—Фабрикъ терракотовыхъ издѣлій	{	—	—	150	112000	156	149	67190	149	88	44083	77
—Фабрикъ возовъ и бричекъ	—	—	—	—	—	—	—	—	—	—	—	—
—Сталелитейныхъ заводовъ	—	—	—	—	—	—	—	—	—	—	—	—
—Фабрикъ газовыхъ водъ	3	7000	11	—	—	—	2	500	3	2	300	4
—Цементныхъ заводовъ	—	—	—	—	—	—	—	—	—	—	—	—
—Фабрикъ напирсныхъ гильзъ	5	20530	71	—	—	—	—	—	—	—	—	—
—Щеточныхъ фабрикъ	1	10000	20	—	—	—	—	—	—	—	—	—
—Стеариновыхъ фабрикъ	—	—	—	1	2500	2	—	—	—	—	—	—
—Фабрикъ молочныхъ издѣлій	—	—	—	—	—	—	—	—	—	—	—	—
—Мастерскихъ жестяныхъ издѣлій	2	7300	8	—	—	—	—	—	—	—	—	—
ИТОГО	43	2563893	780	250	952000	1218	249	638295	412	221	433121	1157

Опатовскій уѣздъ			Саудомирскій уѣздъ			Опочинскій уѣздъ			Конскій уѣздъ			ВСЕГО ПО ГУБЕРНИИ		
Число фабрикъ	Сумма производи-тельности	Число рабочихъ	Число фабрикъ	Сумма производи-тельности	Число рабочихъ	Число фабрикъ	Сумма производи-тельности	Число рабочихъ	Число фабрикъ	Сумма производи-тельности	Число рабочихъ	Число фабрикъ	Сумма производи-тельности	Число рабочихъ
3	3000422	3468	—	—	—	1	32902	40	14	1155687	1609	1	56000	46
—	—	—	—	—	—	—	—	—	5	172795	314	22	7647293	5786
18	134860	63	8	75479	32	—	—	—	8	91415	18	6	703743	458
1	1122316	580	1	518490	244	—	—	—	—	—	—	52	534694	188
—	—	—	—	—	—	—	—	—	—	—	—	2	1640806	824
12	12230	25	4	2465	9	5	7600	9	2	25869	27	3	27869	31
8	52400	20	1	20100	14	—	—	—	12	6250	17	66	1739295	544
—	—	—	2	40185	11	2	13000	10	11	201267	78	26	317367	153
23	156440	445	11	10773	54	3	8550	18	—	—	—	12	188596	70
—	—	—	—	—	—	—	—	—	17	25015	16	86	561980	1030
—	—	—	—	—	—	—	—	—	—	—	—	1	22350	22
—	—	—	—	—	—	—	—	—	—	—	—	1	50000	16
—	—	—	1	10000	30	4	163423	291	2	32425	40	8	220358	383
—	—	—	—	—	—	—	—	—	—	—	—	1	10000	7
—	—	—	—	—	—	—	—	—	—	—	—	1	30000	8
—	—	—	—	—	—	—	—	—	1	825	3	9	45825	58
—	—	—	—	—	—	4	3830	10	6	3700	5	17	21790	33
—	—	—	1	6011	26	—	—	—	—	—	—	1	6011	26
—	—	—	—	—	—	—	—	—	—	—	—	1	6500	4
—	—	—	—	—	—	—	—	—	1	720	6	5	29120	159
1	5000	4	—	—	—	2	28600	31	1	1500	3	7	41900	55
—	—	—	1	376	2	—	—	—	—	—	—	1	376	2
1	543923	132	—	—	—	—	—	—	—	—	—	1	543923	132
—	—	—	—	—	—	—	—	—	—	—	—	1	3070	4
—	—	—	—	—	—	2	6145	14	3	4140	2	5	10285	16
1	10500	2	—	—	—	—	—	—	1	80	1	5	16580	6
—	—	—	—	—	—	—	—	—	—	—	—	1	40000	25
1	15250	32	—	—	—	—	—	—	—	—	—	1	15250	32
—	—	—	—	—	—	—	—	—	—	—	—	1	800	1
-10	3230	14	6	3340	11	3	2880	4	3	2700	3	61	43700	113
—	—	—	—	—	—	—	—	—	—	—	—	1	12000	30
5	2000	7	3	650	5	1	50000	40	2	300	2	19	73590	95
1	21000	8	—	—	—	—	—	—	7	6000	5	4	45000	22
—	—	—	—	—	—	—	—	—	3	25602	7	3	25602	7
4	22346	22	6	235322	38	4	103500	25	2	14070	9	27	446068	157
—	—	—	—	—	—	—	—	—	—	—	—	2	14850	13
—	—	—	—	—	—	—	—	—	—	—	—	1	892824	62
1	70000	280	—	—	—	—	—	—	—	—	—	2	175768	459
—	—	—	—	—	—	—	—	—	2	4200	4	2	4200	4
43	33815	56	33	83190	59	67	191450	102	70	68660	78	370	617686	519
149	45740	156	90	35854	90	40	22210	41	15	5480	15	681	332557	684
—	—	—	—	—	—	1	800000	210	1	5000	6	2	805000	216
—	—	—	—	—	—	—	—	—	1	15000	18	1	15000	18
—	—	—	—	—	—	—	—	—	3	118000	183	3	118000	183
—	—	—	3	778	6	—	—	—	—	—	—	10	8578	24
—	—	—	—	—	—	1	20000	40	—	—	—	1	20000	40
—	—	—	—	—	—	—	—	—	—	—	—	5	20530	71
—	—	—	—	—	—	—	—	—	—	—	—	1	10000	20
—	—	—	—	—	—	—	—	—	—	—	—	1	2500	2
—	—	—	1	1200	3	—	—	—	—	—	—	1	1200	3
—	—	—	—	—	—	—	—	—	1	4500	5	3	11800	13
282	5251412	5314	172	1044213	634	140	1454100	885	188	1991200	2474	1545	18228234	12874

## **ВѢДОМОСТЬ**

о движеніи населенія въ Радомской губерніи  
за 1903 годъ.

Е Л Ъ Н А И П Р И Б Ы Л Ъ

го народонаселенія

и л о с ь

В ы с е л и л о с ь

Непостояннаго населенія

Изъ границы	В С Е Г О															П р и б ы л о						У б ы л о			П р и б ы л о и л и у б ы л о	Общая прибыль				
	В С Е Г О				Въ мѣстности той-же губерніи				Въ другія мѣстности края				Въ Имперію		За границу		В С Е Г О			П р и б ы л о			У б ы л о							
	м.	ж.	о.п.	вс.	м.	ж.	о.п.	вс.	м.	ж.	о.п.	вс.	м.	ж.	о.п.	м.	ж.	о.п.	м.	ж.	о.п.	м.	ж.	о.п.			м.	ж.	о.п.	
5	6	306	373	679	86	111	81	75	47	63	59	73	2	3	—	—	—	—	275	325	600	513	561	1074	503	548	1051	23	344	
3	2	816	828	1644	52	58	265	333	14	16	82	112	2	4	1	2	4	1	416	525	941	2762	2214	4976	1427	1268	2695	2281	5347	
22	40	277	671	948	29	43	214	556	17	14	18	74	6	7	—	—	—	—	284	695	979	643	534	1177	850	847	1697	520	1531	
7	2	374	860	1234	18	39	225	539	22	54	94	205	9	10	—	—	—	—	308	847	1215	686	710	1396	668	533	1201	195	2821	
2	1	3	6	682	1618	64	80	161	386	4	89	77	169	2	1	—	—	—	—	352	725	1077	544	499	1043	565	527	1092	49	2656
6	5	337	857	1194	37	53	213	580	22	33	34	107	5	8	—	—	—	—	311	782	1093	1956	1888	3844	1424	1351	2775	1069	4663	
—	—	889	1020	1909	24	22	325	570	30	22	—	—	—	—	—	—	—	—	379	614	993	672	592	1264	1474	1392	2866	1602	1567	
3	7	2054	1792	3846	291	322	721	772	216	221	353	380	106	91	202	41	1889	1827	3716	224	223	447	227	231	458	11	2180			
8	63	5389	7083	12472	601	728	2205	3811	416	512	717	1020	132	124	203	45	4	74	6340	1064	8000	7221	15221	7138	6697	13825	1386	21109		

ЕСТЕСТВЕННАЯ ПРИБЫЛЬ

Д Ъ Й С Т В И

П о с т о я н н

П е р е с е

Число родившихся

Число умер-  
ших

Прибыло

Изъ другихъ  
мѣсть той же  
губерніи

Изъ другихъ  
губерній края

Законно-  
рожденныхъ

Незакон-  
но рожден-  
ныхъ

В С Е Г О

Изъ  
горо-  
довъ

Изъ сел.  
и поса-  
довъ

Изъ  
горо-  
довъ

Изъ  
сель и  
поса-  
довъ

Число браковъ

ГОРОДА  
и  
У Ъ З Д Ы

м. ж. об.п. м. ж. об.п. м. ж. об.п. м. ж. об.п.

м. ж. м. ж. м. ж. м. ж.

Г. Радомъ . . . . .	173	698	844	1542	34	47	81	732	891	1623	565	816	1381	242	57	52	154	217	41	50	31	34
Радомскій уѣздъ . . . . .	821	2419	2492	4911	36	42	78	2455	2534	4989	1316	1310	2626	2363	8	10	709	726	2	3	92	86
Илжонскій . . . . .	987	3008	2897	5905	51	55	106	3059	2952	6011	1970	1959	3929	2082	5	23	216	506	—	—	34	101
Козеницкій . . . . .	823	2573	2511	5084	41	52	93	2614	2563	5177	1330	1240	2570	2607	22	42	257	556	14	43	68	207
Конскій . . . . .	955	2668	2636	5304	38	50	88	2706	2666	5372	1373	1229	2602	2764	37	56	210	423	34	80	53	121
Опатовскій . . . . .	1202	3836	3842	7678	60	46	106	3895	3888	7784	2113	2178	4291	3493	12	33	258	677	16	44	42	92
Опоченскій . . . . .	769	2634	2344	4978	35	31	67	2669	2376	5045	1417	1375	2792	2253	—	—	851	979	—	—	38	41
Сандомирскій . . . . .	797	2174	2254	4428	111	116	227	2285	2370	4655	1247	1347	2594	2061	389	380	685	628	273	226	654	546
Итого . . . . .	6587	20000	19820	39820	406	420	826	20116	20240	40356	11337	11454	22791	17865	536	596	3340	4712	380	446	1022	1228

РАДОМСКАЯ

**ВЪДОМОСТЬ**

*о поступленіи сборовъ по Радомской губерніи  
за 1903 годъ.*

№ п/п	Имя	Сумма	Примечанія
1	...	...	...
2	...	...	...
3	...	...	...
4	...	...	...
5	...	...	...
6	...	...	...
7	...	...	...
8	...	...	...
9	...	...	...
10	...	...	...
11	...	...	...
12	...	...	...
13	...	...	...
14	...	...	...
15	...	...	...
16	...	...	...
17	...	...	...
18	...	...	...
19	...	...	...
20	...	...	...
21	...	...	...
22	...	...	...
23	...	...	...
24	...	...	...
25	...	...	...
26	...	...	...
27	...	...	...
28	...	...	...
29	...	...	...
30	...	...	...
31	...	...	...
32	...	...	...
33	...	...	...
34	...	...	...
35	...	...	...
36	...	...	...
37	...	...	...
38	...	...	...
39	...	...	...
40	...	...	...
41	...	...	...
42	...	...	...
43	...	...	...
44	...	...	...
45	...	...	...
46	...	...	...
47	...	...	...
48	...	...	...
49	...	...	...
50	...	...	...
51	...	...	...
52	...	...	...
53	...	...	...
54	...	...	...
55	...	...	...
56	...	...	...
57	...	...	...
58	...	...	...
59	...	...	...
60	...	...	...
61	...	...	...
62	...	...	...
63	...	...	...
64	...	...	...
65	...	...	...
66	...	...	...
67	...	...	...
68	...	...	...
69	...	...	...
70	...	...	...
71	...	...	...
72	...	...	...
73	...	...	...
74	...	...	...
75	...	...	...
76	...	...	...
77	...	...	...
78	...	...	...
79	...	...	...
80	...	...	...
81	...	...	...
82	...	...	...
83	...	...	...
84	...	...	...
85	...	...	...
86	...	...	...
87	...	...	...
88	...	...	...
89	...	...	...
90	...	...	...
91	...	...	...
92	...	...	...
93	...	...	...
94	...	...	...
95	...	...	...
96	...	...	...
97	...	...	...
98	...	...	...
99	...	...	...
100	...	...	...

Вновь причислено		Исключено		Взыскано		Осталось къ 1 Января 1904 года		
Недоимокъ	Оклада	Недоимокъ	Оклада	Недоимокъ	Оклада	Недоимокъ	Оклада	ИТОГО
38341	22 2512 93	1024	44 4125 76	35785	12 316355 44	2234	60 8631 46	10866 6
—	— 877 92	—	— —	—	— 24 99 38556 13	—	— 513 15	513 15
—	— 1410 93	—	— 267 78	—	— 312 40 371388 6	—	— 390 42 1519 23	1909 65
—	— 24 34	—	— —	—	— — 94529 27	—	— — 124 67	124 67
—	— 631 33	—	— 10 —	—	— — 11 47 —	—	— — 111 35 631 33	742 68
38341	22 5457 45	1024	54 4393 54	36133	98 820828 90	2736	37 11419 84	14156 21
—	— 3153 70	—	— 3313 12	—	— — 5717 58	—	— —	— —
10290	93 —	65	10 28150 84	9441	44 37401 16	6735	83 —	6735 83
—	— 1027 50	15	— 218 25	—	— — 9384 75	—	— 19 50 34 50	54 —
19226	27 —	4329	37 21658 91	14928	19 414941 9	103077	79 —	103077 79
—	— —	—	— 81007 32	—	— — 1788292 68	—	— —	— —
—	— —	—	— 4395 47	—	— — 8004 53	—	— —	— —
—	— —	—	— 938 89	—	— — 661 11	—	— 14 9	14 9
5305	4 60111 6	1454	36 63753 33	8820	51 203187 71	11941	29 5070 2	17011 31
—	— 3940 76	—	— —	—	— — 7886 48	—	— 1 13	1 13
118	75 4557 97	—	— 1513 85	7090	49 29818 4	21945	80 7332 8	29277 88
—	— 291110 42	—	— 635 24	—	— — 1069366 94	—	— 479 45 650 24	1129 69
397	13 14975 72	—	— 56319 30	—	— — 15975 72	—	— 620 33	620 33
18002	43 94 80	14540	77 21575 48	1977	84 191062 92	176141	89 —	176141 89
—	— 245 51	—	— —	—	— — 3353 81	—	— —	— —
—	— 683 32	—	— —	—	— — 1706 32	—	— —	— —
5438	67 —	4894	78 1581 94	2251	27 3958 6	8099	21 —	8099 21
—	— —	—	— 274 —	—	— — 781 50	—	— —	— —
—	— —	—	— —	—	— —	—	— 8 32	8 32
58779	22 379900 76	25299	38 285325 94	44510	74 3791500 40	32083	50 13087 97	342171 47
97120	44 385358 21	26323	92 289719 48	80644	72 4612329 30	331819	87 24507 81	356327 68

о Правленія:

2817 4  
6423 15  
54 —  
51741 67  
14 9  
16662 13  
1 13  
1884 13  
915 59  
397 13  
61380 64  
2730 7  
ИТОГО 145020 77



## ВѢДОМОСТЬ

о приходѣ и расходѣ божничнаго сбора въ Радомской  
губерніи за 1903 годъ.

НАЗВАНІЕ УЪЗДОВЪ	Д О Х О Д Ы												
	Отъ платежей за баю		Отъ платежей за бракосочетаніе		Отъ платежей за обрѣзаніе		Отъ платежей за погребеніе		Отъ отдачи пер- выхъ мѣсть пе- редъ торю		Отъ чтенія родала		
	Р	у	б	л	и	и	к	о	п	ѣ	й	к	и
Радомскій . . .	961	10	—	—	—	1	50	161	5	—	—	7	—
Козеницкій . . .	841	47	—	—	—	—	—	35	—	—	—	34	26
Илжецкій . . .	316	37	15	—	—	9	50	69	50	—	—	97	35
Опатовскій . . .	2433	76	12	—	—	—	—	91	92	—	—	129	31
Сандомирскій . . .	1496	10	5	50	—	—	—	489	35	—	—	184	63
Опоченскій . . .	523	65	12	80	—	11	50	16	—	—	50	63	65
Конскій . . .	1416	50	1	50	—	—	—	2	86	—	—	—	—
Итого . . .	7988	95	46	80	—	22	50	865	68	—	50	516	20

## б) Р А С

НАЗВАНІЕ УЪЗДОВЪ	Р А С Х О Д Ы																			
	На жалованье равничамъ		На жалованье духовнымъ		На жалованье конторамъ		На жалованье школьникамъ		На жалованье служащимъ		На жалованье писарямъ		На жалованье врачамъ		На 5% касирамъ вознагражденіе		На содержаніе гу- бернскаго прав- ленія		На канцелярскія матеріалы	
	Р	у	б	л	и	и	к	о	п	ѣ	й	к	и							
Радомскій . . .	1275	—	550	—	470	—	105	—	460	—	430	—	—	—	607	20	108	44	255	—
Козеницкій . . .	1115	—	—	—	65	—	54	75	20	—	20	—	—	—	52	80	33	30	139	—
Илжецкій . . .	445	10	90	—	131	—	70	25	164	—	55	—	150	—	—	—	28	6	178	38
Опатовскій . . .	1585	—	—	—	330	—	365	—	285	—	58	—	100	—	268	44	49	91	203	—
Сандомирскій . . .	1545	—	92	—	200	—	250	—	26	50	—	—	299	90	324	8	52	85	210	—
Опоченскій . . .	953	98	—	—	131	50	107	70	121	—	—	—	—	—	50	—	30	71	139	56
Конскій . . .	2566	50	—	—	842	—	226	—	—	—	20	—	—	—	341	67	58	73	100	—
Итого . . .	9485	58	732	—	2169	50	1178	70	1076	50	583	—	549	90	1644	19	362	—	1224	94

# Х О Д Ы:

## П О Ш Т А Т А М Ъ

Съ добровольныхъ пожертвованій		Отъ продажи райскаго яблока		Отъ продажи во-ска послѣ суда-го дня		Съ кружки		Съ процентовъ отъ божничныхъ капиталовъ		Отъ откупа ска-меекъ въ синя-гогахъ		За постановку памятниковъ на кладбищѣ		Со сбора съ ев-рейскихъ отцовъ семействъ		И Т О Г О	
Р у б л и и к о п ѣ й к и																	
3	75	—	—	—	—	—	—	—	—	—	—	—	—	12347	71	13482	11
19	20	5	50	—	—	1	—	—	—	—	—	—	—	3463	8	4399	51
15	—	14	10	—	—	2	65	24	—	—	—	—	—	3014	85	3578	32
—	—	—	—	—	—	76	75	59	73	—	—	13	—	4580	36	7396	83
1	20	—	—	—	—	—	—	48	22	90	—	—	—	5316	10	7631	10
15	61	1	50	1	—	—	50	30	—	1	—	—	—	2775	9	3452	30
—	—	—	—	—	—	—	—	22	50	—	—	—	—	6205	32	7648	68
54	76	21	10	1	—	80	90	184	45	91	—	13	—	37702	51	47589	35

# Х О Д Ы:

## П О Ш Т А Т А М Ъ

На подати и склады		На посылку райскаго яблока		На пособія бѣднымъ		На наемъ помѣ-щій подл кан-целярїи		На наемъ квартиру для равничовъ		На отопленіе и освѣщеніе си-нагогъ		На содержаніе въ боль-ницахъ бѣдныхъ и де-каретна для нихъ		На поддержаніе старыхъ и постройку новыхъ божничныхъ строенїи		На очистку отхо-жихъ мѣсть и трубъ		На похороны бѣд-ныхъ умершихъ		На экстра-орди-нарные расходы		И Т О Г О	
Р у б л и и к о п ѣ й к и																							
331	91	10	—	304	—	210	—	300	—	356	80	6907	65	339	60	70	—	100	—	291	51	13482	11
213	42	45	50	—	—	—	—	—	—	884	7	1445	20	—	—	56	26	—	—	255	21	4399	51
250	62	20	—	4	—	—	—	100	—	633	73	989	—	24	50	195	—	—	—	49	68	3578	32
433	64	72	—	155	—	—	—	—	—	309	30	1628	13	468	70	152	—	—	—	933	71	7396	83
712	49	66	—	175	—	—	—	—	—	1176	76	1457	50	225	—	155	—	350	—	313	2	7631	10
236	67	85	—	30	—	—	—	—	—	515	61	586	35	220	—	90	—	6	75	147	97	3452	80
503	2	100	—	—	—	—	—	200	—	633	83	1433	38	357	10	47	75	—	—	218	70	7648	68
2681	77	398	50	668	—	210	—	600	—	4510	10	14447	21	1634	90	766	1	456	75	2209	80	47589	35

# **ВѢДОМОСТЬ**

о доходахъ и расходахъ городовъ Радомской губерніи  
за 1903 годъ.

Согласно утвержденной росписки предполагалось дохода в 1903 году

№ по порядку	НАЗВАНИЕ ГОРОДА	Согласно утвержденной росписки предполагалось дохода в 1903 году										Согласно особымъ распоряженіямъ должно
		Съ аренды город-скихъ земель и строеній	Съ аренды торговаго, ярмарочнаго, мостильнаго и другихъ сборовъ	Съ канонаваго сбора съ торговцевъ и промышленниковъ	Съ вспомогательной ссудки отъ жителей и владѣльцевъ города, и фонарнаго сбора	Съ мелочныхъ суммъ и процентовъ отъ капиталовъ, хранящихся въ Банкѣ	Насобраніе отъ лавки въ доходъ извѣстнаго владѣльца въ доходной поземли и съ патентному сбору, а также съ про-цента на лавку отъ закладныхъ и съ лавочнаго въ доходъ лавочника	Всего предполага-лось доходовъ				
Р У Б Л И И К О П Ъ Й К И												
1	Радомъ . . .	20776 59	12011 —	2311 65	18264 95	13492 43	18583 27	85439 89	101091			
2	Козенице . . .	4219 94	5 25	928 25	1228 75	33 2	3977 71	10392 92	13782			
3	Островецъ . . .	4653 75	— —	1038 60	3714 31	975 18	2695 92	13077 76	16307			
4	Опатовъ . . .	3714 20	— —	849 —	1011 69	711 34	3062 97	9349 20	11988			
5	Сандомиръ . . .	4343 67	2752 57	596 65	2055 46	1044 88	3670 56	14463 79	14788			
6	Сташовъ . . .	2624 58	20 60	977 —	537 76	438 51	2172 87	6771 32	13629			
7	Опочно . . .	1842 51	— —	493 30	1620 —	1072 —	2766 41	7794 22	13251			
8	Конекъ . . .	3302 7	14 36	590 70	3403 88	695 61	2104 13	10110 75	24527			
9	Пржедборжъ . . .	100 —	1212 52	554 75	537 —	2817 81	1233 54	6455 62	16084			
10	Шидловець . . .	2255 97	92 35	598 50	1150 —	1337 63	4268 84	9703 29	10837			
	Итого . . .	47833 28	16108 65	8938 40	33523 80	22618 41	44536 22	173558 76	236289			

Согласно особымъ распоряженіямъ должно было поступить.

Согласно утвержденной росписки предполагалось расхода въ 1903 году

и

Поступило	Остатокъ въ недвижимъ на 1904 годъ	Согласно утвержденной росписки предполагалось расхода въ 1903 году									
		Содержаніе мѣстъ и лицъ городского Управленія	Содержаніе городскихъ вѣществъ и вѣствъ отъ города помещеній	Наружное благо-устройство города	На содержаніе общепользныхъ заведеній	Уплата долговъ, а также чрезвычайные и мелочные расходы	Единовременные расходы	Всего предполагалось расходовъ	Согласно особымъ распоряженіямъ израсходовано		
Р у б л и н и к о п ѣ й к и											
1091	83111 59	17979 60	31536 79	5050 86	12264 13	17036 72	8474 71	11076 68	85439 89	80903 45	
3782	10434 97	3347 44	4392 94	1235 63	571 88	1208 92	1061 57	1330 28	9801 22	8628 53	
6307	15333 84	967 94	4140 71	1540 40	1399 17	1190 36	1065 41	2066 —	11402 5	12903 54	
1988	10257 12	1731 3	3863 6	1440 9	567 —	552 58	784 52	588 43	7795 68	7997 18	
7885	12948 —	1840 51	5423 30	2555 84	983 25	786 54	1361 91	1961 44	13072 28	12766 82	
6291	11334 45	2294 72	2517 89	1414 46	462 31	720 40	517 —	1000 —	6632 6	6632 6	
2519	12225 97	1026 —	3267 53	820 36	663 55	1059 27	1126 —	589 39	7526 10	9770 31	
5279	15302 58	9225 32	4722 10	998 81	876 77	303 —	796 42	7938 87	15635 97	11334 98	
0846	14639 14	1445 48	3079 7	97 17	608 —	1716 25	200 —	— —	5700 49	13235 34	
3374	9518 13	1319 36	3576 17	1508 1	110 —	1020 —	569 36	2919 75	9703 29	7670 18	
891	195111 79	41177 40	66519 56	16661 63	18506 6	25594 4	15956 90	29470 84	172709 3	171842 39	

## **Вѣдомость**

о числѣ и родѣ преступленій съ 1-го января 1903 года  
по 1-ое января 1904 года по округу Радомскаго  
Окружнаго Суда.

# Р О Д Ъ П Р Е С Т У П Л Е Н І Й

№ по порядку		Число преступлений
1	Вогоудевіе и порываніе вѣры ст. 176—183 . . . . .	2
2	Святотатство, разрытіе могилъ и ограбленіе мертвыхъ тѣлъ ст. 219—235 . . . . .	10
3	Сопротивленіе распоряженіямъ Правительства и неповиновеніе установленнымъ властямъ ст. 262—275 . . . . .	40
4	Неуваженіе къ присутственнымъ мѣстамъ и чиновникамъ при отправленіи должно ти ст. 276—288 . . . . .	19
5	Присвоеніе власти и составленіе подложныхъ указовъ, предписаній и другихъ бумагъ ст. 289—302 . . . . .	5
6	Похищеніе бумагъ и вещей изъ присутствен. мѣстъ, сорваніе печатей и постановленныхъ или приложенныхъ по распоряженію Правительсва знаковъ ст. 303—307 . . . . .	7
7	Возмъ тюремъ, уводъ и побѣгъ изходящихъ подъ стражею или надзоромъ ст. 308—317 . . . . .	4
8	Неисполненіе указовъ, предписаній и законныхъ по службѣ требованій ст. 329—337 . . . . .	2
9	Превышеніе и бездѣйствіе власти ст. 338—350 . . . . .	3
10	Проступки должностныхъ лицъ при храненіи и управленіи ввѣреннаго имъ по службѣ имущества ст. 351—360 . . . . .	5
11	Подлоги по службѣ ст. 361—365 . . . . .	2
12	Мздоимство и лихоимство ст. 372—382 . . . . .	2
13	Медленность, нерадѣніе и несоблюденіе порядка въ отправленіи должности ст. 410—425 . . . . .	1
14	Преступленія и проступки чиновниковъ по особеннымъ родамъ службы ст. 426—505 . . . . .	1
15	Преступленія и проступки противъ постановленій о повинностяхъ военной службы ст. 506—539 . . . . .	1
16	Нарушенія постановленій о земскихъ повинностяхъ ст. 540—517 . . . . .	1
17	Преступленія и проступки противъ имущества и доходовъ казны ст. 548—555 . . . . .	2
18	Нарушенія уставовъ монетныхъ ст. 556—578 . . . . .	3
19	„ постановленій о питейн. сборѣ ст. 665—717 . . . . .	1
20	„ таможеннаго устава ст. 744—821 . . . . .	1
21	„ постановленій о казенныхъ лѣсахъ ст. 822—836 . . . . .	2
22	Преступленія и проступки противъ постановленій, ограждающихъ народное здравіе ст. 831—900 . . . . .	3
23	Нарушенія общественнаго спокойствія, порядка и ограждающихъ оныя постановленій ст. 922—992 . . . . .	89
24	Нарушенія постановленій, ограждающихъ общественную нравственность ст. 993—1003 . . . . .	1
25	Нарушенія устава строительнаго ст. 1059—1075 . . . . .	2
26	Нарушенія правилъ для сохраненія путей сообщенія ст. 1078—1097 . . . . .	3
27	Нарушенія постановленій о кредитѣ ст. 1149—1168 . . . . .	13
28	Нарушенія уставовъ торговыхъ ст. 1169—1345 . . . . .	5
29	Нарушеніе уставовъ фабричной, заводской и ремесленной промышленности ст. 1346—1404 . . . . .	2
30	Присвоеніе правъ сословія ст. 1412—1418 . . . . .	4
31	Смертоубійство ст. 1449—1471 . . . . .	94
32	Самоубійство ст. 1472—1475 . . . . .	1
33	Нанесеніе увѣчь, ранъ и другихъ поврежденій здорověю ст. 1477—1496 . . . . .	478
34	Оставленіе человека въ опасности и неказаніе помощи погибающему ст. 1513—1522 . . . . .	4
35	Оскорбленіе чести и цѣломудрія женщинъ, личная обида и клевета ст. 1523—1539 . . . . .	163
36	Противозаконное задержаніе и заключеніе ст. 1540—1544 . . . . .	4
37	Угроза ст. 1545—1548 . . . . .	4
38	Преступленія противъ брачнаго союза ст. 1549—1585 . . . . .	3
39	Злоупотребленія родительской власти и преступленія дѣтей противъ родителей ст. 1586—1592 . . . . .	8
40	Насильственное завладѣніе чужимъ недвижимымъ имуществомъ и истребленіе граничныхъ междъ и знаковъ ст. 1601—1605 . . . . .	16
41	Истребленіе и поврежденіе чужаго имущества поджогомъ или другимъ образомъ ст. 1606—1625 . . . . .	132
42	Похищеніе чужаго имущества ст. 1626—1676: а) разбой ст. 1627—1636 . . . . . б) грабежъ ст. 137—1643 . . . . . в) кража ст. 1644—1664 . . . . . г) мошенничество ст. 1665—1676 . . . . .	21 86 755 9
43	Присвоеніе и утайка чужой собственности ст. 1676—1685 . . . . .	7
44	Преступленія и проступки по договорамъ и другимъ обязательствамъ ст. 1686—1711 . . . . .	61
45	Проступки, изыятые изъ разбирательства Мировыхъ Судей и Гминныхъ Судовъ по 75 ст. полож. о пр. . . . .	34
46	Проступки, изыятые изъ разбирательства Мировыхъ Судей и Гминныхъ Судовъ по 76 ст. полож. о пр. . . . .	17
	Итого . . . . .	2133

## **ВѢДОМОСТЬ**

*о насильственныхъ и случайныхъ смертяхъ въ Радомской  
губерніи за 1903 годъ.*

ЛИЦА, УМЕРШИЯ НАСИЛЬ

ГОРОДА и УЪЗДЫ	Число случаевъ смертоубійства											
	Дѣтоубійство поворожденныхъ	Смертоубійство	Итого	Жертвы смертоубійства						Самоубійство		
				Дѣтоубійство	Смертоубійство		Итого					
					мужчинъ и женщинъ							
м.	ж.	м.	ж.	м.	ж.	м.	ж.	м.	ж.			
Губернскій городъ Радомъ . . . . .	—	—	—	—	—	—	—	—	—	2	1	
Радомскій уѣздъ . . . . .	1	2	3	1	—	2	—	3	—	2	—	
Уѣздный городъ Козеницы . . . . .	—	—	—	—	—	—	—	—	—	—	—	
Козеницкій уѣздъ . . . . .	1	2	3	—	1	2	—	2	1	3	1	
Илжецкій уѣздъ . . . . .	3	—	3	1	2	—	—	1	2	2	1	
Уѣздный городъ Опатовъ . . . . .	—	—	—	—	—	—	—	—	—	—	—	
Безуѣздный городъ Островецъ . . . . .	—	—	—	—	—	—	—	—	—	—	—	
Опатовскій уѣздъ . . . . .	3	—	3	3	—	—	—	3	—	—	—	
Уѣздный городъ Сандомиръ . . . . .	—	—	—	—	—	—	—	—	—	—	—	
Безуѣздный городъ Сташовъ . . . . .	—	—	—	—	—	—	—	—	—	1	—	
Сандомирскій уѣздъ . . . . .	1	—	1	1	—	—	—	1	—	1	—	
Уѣздный городъ Опочво . . . . .	—	—	—	—	—	—	—	—	—	—	—	
Опоченскій уѣздъ . . . . .	—	1	1	—	—	1	—	1	—	4	2	
Уѣздный городъ Конекъ . . . . .	—	1	1	—	—	1	1	1	1	—	—	
Безуѣздный городъ Пржедборжъ . . . . .	—	—	—	—	—	—	—	—	—	—	—	
„ „ Шидловець . . . . .	—	—	—	—	—	—	—	—	—	—	—	
Конекскій уѣздъ . . . . .	3	2	5	3	—	2	—	5	—	3	1	
Итого	въ городахъ . . . . .	—	1	1	—	—	1	1	1	1	3	1
	въ уѣздахъ . . . . .	12	7	19	9	3	7	—	16	3	15	5
Всего по губернии . . . . .		12	8	20	9	3	8	1	17	4	18	6

СТВЕННЫМЪ и СЛУЧАЙНЫМЪ ОБРАЗОМЪ

Скоростижно умершие				Жертвы случайной смерти																			
Отъ болѣзней	Отъ пьянства	Отъ неизвѣстныхъ причинъ	Итого	Найденны мертвы тѣла		Убито громомъ	Задавлено и убито съ высоты	Сгорѣло и убито на пожарахъ	Умерло отъ угара	Замерзло	Утонуло	Укушено до смерти вѣрными	Умерло отъ другихъ случайностей	Всего умерло		Всего умерло отъ насилья и случайностей							
				М	Ж									М	Ж		М	Ж	М	Ж	М	Ж	М
2			2											2	2	4	3						
3	1	4	7	1	3	1	1	2	5	1	1	7	7	5	18	1	33	13					
													1	1	1	1							
7	1	1	8	1	4	2	3	2	2	2	1	2	8	3	21	6	38	11					
4	3	3	7	4	1	2	1	2	2	3			1	2	5	8	10	19	19				
					1			1				1				2	3						
								1				1			2	2							
2	1	1	3	1	2	1	1	1	7	1			2	4	3	7	13	13	21	15			
													1		3	4	4	4					
																	1						
6		1	7	4	2	3		4	1			4	3	1	3	12	7	25	9				
	1		1					1				1			1	2	1	2	2				
3	3		3	3	2	1	2	1				8		4	1	14	3	24	8				
												2			2		3	1					
												1			1		1						
1			1														1						
6	2		6	2	2	1	3	2	6			1	3	4	2	1	14	8	30	12			
3	1		3	1	1			3				7		4	3	14	3	22	6				
31	11	10	14	12	18	9	13	9	24	10	2	1	3	1	1	34	19	23	17	100	58	190	87
34	12	10	14	13	19	9	13	9	27	10	2	1	3	1	1	41	19	27	20	114	61	212	93

# ВЪДОМОСТЬ

о ввозъ и вывозъ въ теченіе 1903 года товаровъ чрезъ  
Таможенныя учрежденія Радомскаго округа, расположенныя  
въ районъ Радомской губерніи.

НАИМЕНОВАНИЕ ТОВАРОВЪ	По Завихост- ской Таможнѣ	По Сандомир- ской Таможнѣ
<i>Главнѣйшія статьи привоза:</i>		
Вино виноградное . . . . .	129 п. 26 ф.	на 6906 руб.
Лѣсной матеріалъ . . . . .	280739 п.	181480 п.
Уголь каменный . . . . .	209035 п.	109264 п.
Машины и сельско-хозяйственныя орудія . . . . .	416 п.	—
Кокса . . . . .	3623 п.	5512 п.
Сѣмена клевера и проч. кормовыхъ травъ . . . . .	—	845 п.
Прочихъ товаровъ . . . . .	56 п.	на 1010 руб.
<i>Главнѣйшія статьи вывоза:</i>		
Ячмень . . . . .	—	1106 п.
Овесь . . . . .	—	26535 п.
Просо . . . . .	—	5835 п.
Горохъ . . . . .	—	5089 п.
Бобы . . . . .	—	15075 п.
Отруби . . . . .	17913 п.	11322 п.
Яйца . . . . .	673520 шт.	11821998 шт.
Камень простой . . . . .	2080300 п.	—
Свекловица сахарная . . . . .	—	3276 п.
Лѣсной товаръ . . . . .	646745 п.	2910 п.
Лодки деревянныя . . . . .	11 шт.	—
Сѣмена льна, вики, клевера, люпина и проч. кор- мовыхъ травъ . . . . .	—	8169 п.
Разныхъ товаровъ . . . . .	3533 п.	2355 п.
Гуси . . . . .	—	6942 шт.
Прочая домашняя птица . . . . .	—	17725 шт.
Перья птичьи . . . . .	—	977 п.
Лошади . . . . .	—	83 шт.



№

## СОДЕРЖАНІЕ СТАТЕЙ

Числовыя свидѣнія по уѣздамъ

г. Рязань	Уѣздъ Рязанскій	Уѣздъ Мичуринскій	Уѣздъ Коломенскій	Уѣздъ Косовскій	Уѣздъ Опатовскій	Уѣздъ Островецкій	Уѣздъ Сандаровскій	ИТОГО
-----------	-----------------	-------------------	-------------------	-----------------	------------------	-------------------	--------------------	-------

Свидѣтельствовавіе мертвыхъ тѣлъ.

## Смерть насильственная.

1	Удавленіе . . . . .	—	—	—	—	1	—	2	3	
2	Повѣшеніе . . . . .	—	3	1	1	—	1	4	10	
3	Раненія: а) холоднымъ оружіемъ . . . . .	1	1	2	1	—	3	—	8	
	" б) огнестрѣльнымъ оружіемъ . . . . .	1	—	—	—	—	—	—	1	
	" в) прочія . . . . .	—	7	1	—	—	—	4	12	
4	Ушибы, смятія и паденія . . . . .	1	—	1	1	1	5	4	3	
5	Утопленіе . . . . .	—	3	—	2	—	2	—	7	
6	Задушеніе: отъ воспріяятельнаго дыханія . . . . .	1	—	2	1	2	—	2	8	
	б) отъ недостатка воздуха . . . . .	—	—	—	—	—	—	—	—	
7	Подавленіе пищей . . . . .	—	—	—	—	—	—	—	—	
8	Замерзаніе . . . . .	—	—	1	—	—	—	—	1	
9	Лишеніе пищи . . . . .	—	2	—	—	—	—	—	2	
10	Ожоги и сгоранія . . . . .	—	—	—	—	—	—	—	—	
11	Пораженіе молніей . . . . .	—	—	—	—	—	—	—	—	
12	Отравленіе: а) мышьякомъ . . . . .	—	2	3	—	1	1	—	7	
	б) другими неорганическими ядами . . . . .	—	—	—	—	—	—	—	—	
	в) спиртомъ . . . . .	—	—	—	—	—	—	—	—	
	г) окисью углерода . . . . .	—	1	—	—	—	—	—	1	
	д) другими органическими ядами . . . . .	1	—	1	—	—	—	—	2	
13	Прочія насильственныя смерти . . . . .	—	—	—	—	—	—	—	—	
	Всего насильственною смертью . . . . .	5	19	12	6	4	13	10	9	78
	Въ томъ числѣ:									
	Самоубійство . . . . .	3	7	1	3	—	2	4	—	20
	Убійство . . . . .	—	10	6	1	2	8	4	6	37
	Дѣтубійство . . . . .	2	2	5	2	2	3	2	3	21
14	Смерть отъ болѣзненныхъ причинъ . . . . .	1	4	2	1	7	—	—	—	15
15	За гниlostью трупа причина не открыта . . . . .	—	1	—	1	—	—	—	—	2
	Всего произведено вскрытій и осмот. мертв. тѣлъ . . . . .	6	24	14	8	11	13	10	9	95
16	Беременность . . . . .	—	5	10	—	1	—	—	—	16
17	Пострѣдовое состояніе . . . . .	—	6	6	2	2	—	—	2	18
18	Растлѣніе и изнасилованіе . . . . .	2	2	6	2	5	2	4	1	24
19	Мужеложство . . . . .	—	1	—	—	—	—	—	—	1
20	Скотоложство . . . . .	—	—	—	—	—	—	—	—	—
21	Раны . . . . .	38	75	72	26	80	24	20	45	380
22	Другія поврежденія . . . . .	3	42	83	14	20	18	8	—	188
23	Состояніе умственныхъ способностей . . . . .	—	15	—	1	2	1	2	2	23
24	Состояніе здоровья вообще . . . . .	—	11	15	3	—	6	—	—	35
	Всего освидѣтельствовано живыхъ людей . . . . .	43	157	192	48	110	51	34	50	685
25	Освидѣтельствовано предметовъ:									
	а) осмотромъ . . . . .	—	4	12	2	—	—	—	—	18
	б) микроскопическимъ изслѣдованіемъ . . . . .	—	1	—	—	—	—	—	—	1
	в) химическимъ . . . . .	2	1	2	1	1	1	2	2	12
	г) комбинированное изслѣдованіе . . . . .	—	—	—	—	—	—	—	—	—
	Всего судебно-медицинскихъ актовъ выдано . . . . .	51	187	220	59	122	65	46	61	811

## **ВѢДОМОСТЬ**

*о числѣ учебныхъ заведеній и учащихся въ Радомской губерніи  
за 1903 годъ.*

Название учебных заведений	Въ губернскомъ городѣ		
	Число учебных заведений	Число учащихся	
		мужеск. пола	женскаго пола
-Радомская мужская гимназія . . . . .	1-	739	—
-Радомская женская гимназія . . . . .	1-	—	419
-Радомское городское 7 классное коммерческое училище . . . . .	1-	410	—
-Радомское 3-хъ классное ремесленное училище . . . . .	1-	40	—
-Вечерніе курсы черченія и рисованія . . . . .	1-	41	—
Сандомирская мужская прогимназія . . . . .	—	—	—
Сандомирское женское Маріинское училище . . . . .	—	—	—
— Учительская Семинарія . / <i>б. г. в. в. в. в.</i> . . . . .	—	—	—
— Образцовое начальное училище <i>т. а. м. л. с.</i> . . . . .	—	—	—
Сандомирская римско-католическая духовная Семинарія . . . . .	—	—	—
<i>Начальныя двухклассныя училища:</i>			
Мужскія . . . . .	1-	295	—
Женскія . . . . .	1-	—	193
Общія . . . . .	—	—	—
<i>Одноклассныя:</i>			
Мужскія . . . . .	4-	439	—
Женскія . . . . .	6-	—	567
Общія . . . . .	1-	65	23
<i>Воскресныя ремесленныя училища:</i>			
Мужскія . . . . .	1-	258	—
Воскресная школа для взрослыхъ . . . . .	1-	30	—
<i>Контораты Евангелическихъ приходоуз:</i>			
Аугсбургскаго . . . . .	—	—	—
Реформатскаго . . . . .	—	—	—
<i>Частныя учебныя заведенія:</i>			
-4-хъ классное женское учебное заведеніе . . . . .	1-	—	87
-2-хъ классныя женскія начальныя училища . . . . .	1-	—	8
<i>Одноклассныя училища:</i>			
Мужскія . . . . .	1-	10	—
Женскія . . . . .	—	—	—
Общія . . . . .	—	—	—
2-хъ классныя еврейскія женскія училища . . . . .	1-	—	24
Еврейскія училища (хедеры) . . . . .	36	1130	90
Итого . . . . .	60	3457	1411

Въ уѣздныхъ городахъ			Въ уѣздахъ			Всего въ губерніи			
Число учебныхъ заведеній	Число учащихся		Число учебныхъ заведеній	Число учащихся		Число учебныхъ заведеній	Число учащихся		
	мужеск. пола	женск. пола		мужеск. пола	женск. пола		мужеск. пола	женск. пола	обоего пола
—	—	—	—	—	—	1	739	—	739
—	—	—	—	—	—	1	—	419	419
—	—	—	—	—	—	1	410	—	410
—	—	—	—	—	—	1	40	—	40
—	—	—	—	—	—	1	41	—	41
1	283	—	—	—	—	1	283	—	283
1	—	83	—	—	—	1	—	83	83
—	—	—	1	91	—	1	91	—	91
—	—	—	1	62	3	1	62	3	65
1	76	—	—	—	—	1	76	—	76
2	302	—	4	551	—	7	1148	—	1148
—	—	—	—	—	—	1	—	193	193
—	—	—	2	220	108	2	220	108	328
3	474	—	2	135	—	9	1048	—	1048
6	—	642	7	—	755	19	—	1964	1964
1	89	31	163	10819	5092	165	10973	5146	16119
5	85	—	4	72	—	10	415	—	415
—	—	—	—	—	—	1	30	—	30
—	—	—	16	416	303	16	416	303	719
—	—	—	3	—	—	3	—	—	—
—	—	—	—	—	—	1	—	87	87
—	—	—	1	—	49	2	—	57	57
1	7	—	—	—	—	2	17	—	17
1	—	20	2	—	63	3	—	83	83
—	—	—	2	83	24	2	83	24	107
—	—	—	—	—	—	1	—	24	24
68	1001	—	135	2030	5	239	4161	95	4256
90	2317	776	343	14479	6402	493	20253	8589	28842

Въ уѣздныхъ городахъ			Въ уѣздахъ			Всего въ губерніи			
Число учебныхъ заведеній	Число учащихся		Число учебныхъ заведеній	Число учащихся		Число учебныхъ заведеній	Число учащихся		
	мужеск. пола	женск. пола		мужеск. пола	женск. пола		мужеск. пола	женск. пола	обоого пола
—	—	—	—	—	—	1	739	—	739
—	—	—	—	—	—	1	—	419	419
—	—	—	—	—	—	1	410	—	410
—	—	—	—	—	—	1	40	—	40
—	—	—	—	—	—	1	41	—	41
1	283	—	—	—	—	1	283	—	283
1	—	83	—	—	—	1	—	83	83
—	—	—	1	91	—	1	91	—	91
—	—	—	1	62	3	1	62	3	65
1	76	—	—	—	—	1	76	—	76
2	302	—	4	551	—	7	1148	—	1148
—	—	—	—	—	—	1	—	193	193
—	—	—	2	220	108	2	220	108	328
3	474	—	2	135	—	9	1048	—	1048
6	—	642	7	—	755	19	—	1964	1964
1	89	31	163	10819	5092	165	10973	5146	16119
5	85	—	4	72	—	10	415	—	415
—	—	—	—	—	—	1	30	—	30
—	—	—	16	416	303	16	416	303	719
—	—	—	3	—	—	3	—	—	—
—	—	—	—	—	—	1	—	87	87
—	—	—	1	—	49	2	—	57	57
1	7	—	—	—	—	2	17	—	17
1	—	20	2	—	63	3	—	83	83
—	—	—	2	83	24	2	83	24	107
—	—	—	—	—	—	1	—	24	24
68	1001	—	135	2030	5	239	4161	95	4256
90	2317	776	343	14479	6402	493	20253	8589	28842

# **Вѣдомость**

о пожарахъ, случившихся въ 1903 году въ Радомской  
губерніи.

№ по порядку	НАИМЕНОВАНИЕ УѢЗДОВЪ	Въ застрахованныхъ строеніяхъ								
		Количество			Страховая оцѣнка	Страховая сумма	Сумма причинен- наго пожарами убытка			
		Пожаровъ	Сгорѣвшихъ недвижимостей	Сгорѣвшихъ и поврежден- ныхъ строеній	Сгорѣвшихъ и по- врежденныхъ по- жарами строеній		Дѣйстви- тельнаго		На долю взаимнаго страхова- нія	
					Руб.	Руб.	Руб.	к.	Руб.	к.
1	Радомскій . . . . .	76	159	317	52610	49170	45280	25	42803	52
2	Илжецкій . . . . .	53	150	269	55200	51980	50374	7	47485	43
3	Козеницкій . . . . .	50	132	300	46550	45670	40820	27	40168	87
4	Ковскій . . . . .	59	96	167	23910	22230	18168	39	17434	52
5	Опатовскій . . . . .	61	94	237	255710	39410	59830	31	33294	67
6	Опоченскій . . . . .	39	148	316	47720	44530	42471	82	38591	29
7	Сандомирскій . . . . .	40	57	98	26900	25370	17255	38	16056	53
	Итого . . . . .	378	836	1704	508600	278360	274200	49	235834	83

Въ незастрахованныхъ строеніяхъ				Всего въ теченіи отчетнаго года случилось пожаровъ	Причина возникновенія пожаровъ					ПРИМЪЧАНІЕ
Количество		Приблизительная сумма убытка			Отъ поджоговъ	Отъ удара молніи	Отъ плохого устройства трубъ и печей	Отъ неосторожнаго обращенія съ огнемъ	Отъ неизвѣстныхъ причинъ	
Пожаровъ	Сгорѣвшихъ недвижимостей	Руб.	к.							
4	9	1335	20	80	14	8	4	7	47	
5	7	674	50	58	16	8	6	2	26	
—	—	—	—	50	4	7	6	8	25	
9	13	1865	—	68	7	2	14	10	35	
6	9	1619	—	67	12	6	3	9	37	
—	2	429	—	39	7	2	1	—	29	
—	—	—	—	40	7	1	—	3	29	
24	40	5922	70	402	67	34	34	39	228	