


5493

G. O. S.

~~БИБЛИОТЕКА
 Варшавскаго Статистическаго
 Комитета.
 №~~

Приложение къ всеподданнѣйшему отчету.



ОБЗОРЪ

Радомской Губерніи

за 1904 годъ.



BIBLIOTEKA
 GŁÓWNY URZĄD STATYSTYCZNY

Г. РАДОМЪ.

Типо-Литографія Іосифа Гродзицкаго при Радомскомъ Губернскомъ Правленіи.

1905.

2117

ОГЛАВЛЕНІЕ.

I Естественныя и производительныя силы губерніи и экономическая дѣятельность ея населенія.

а)	Земледѣліе	1
б)	Обезпеченіе народнаго продовольствія	5
в)	Промышленность заводская и фабричная	6
г)	Торговля	7
д)	Движеніе населенія	8

II. Подати и повинности.

А.	Окладные сборы	14
Б.	Губернскіе сборы:	
	Страховой сборъ	16
	Сборъ со скотовладѣльцевъ	16
	Дорожный сборъ	17
	Городскіе доходы и расходы	18
	Акцизные сборы	20
	Квартирная и подводная повинности	21—22
	Тридцать первій призывъ и приемъ молодыхъ людей въ военную службу	23

III. Общественное благоустройство и благочиніе.

Казенныя и общественныя зданія		26
Дороги, мосты и перевозки		27
Почтово-Телеграфныя учрежденія		30
Таможни		30
Радомская Дирекція Земскаго Кредитнаго Общества		31
Государственныя имущества		32
Народная нравственность		34
Аресты, тюремные замки и этапы		35

IV Народное здравіе и общественное призрѣніе.

Врачи		37
Аптеки		38
Эпидеміи		39

Эпизоотіи	40
Больницы и дома умалишенных	43
Насильственные смерти	44
Богадѣльни	44


V. Народное просвѣщеніе.

Учебныя заведенія	47
Учебныя общества, музеи, бібліотеки, книжныя магазины и лавки, типографіи, литографіи и фотографіи	49

VI. Свѣдѣнія о ходѣ крестьянскаго дѣла въ Радомской губерніи за 1904 годъ	51
--	----

Приложенія.

Вѣдомость № 1. „О посѣвѣ и урожаѣ хлѣбовъ“.
„ № 2. „О фабрикахъ и заводахъ“.
„ № 3. „О движеніи населенія“.
„ № 4. „О поступленіи сборовъ“.
„ № 5. „О приходѣ и расходѣ божничнаго сбора“.
„ № 6. „О доходахъ и расходахъ городскихъ кассъ“.
„ № 7. „О числѣ и родѣ преступленій“.
„ № 8. „О насильственныхъ и случайныхъ смертяхъ“.
„ № 9. „О ввозѣ и вывозѣ товаровъ“.
„ № 10. „О судебно-медицинскихъ изслѣдованіяхъ“.
„ № 11. „О числѣ учебныхъ заведеній и учащихся“.
„ № 12. „О составѣ и цѣнности рисковъ на 1 января 1904 г.“.
„ № 13. „О пожарахъ“.



ОБЗОРЪ

РАДОМСКОЙ ГУБЕРНІИ

за 1904 годъ.

I.

Естественныя и производительныя силы губерніи и экономическая дѣятельность ея населенія.

а) Земледѣліе.

Общая площадь Радомской губерніи составляетъ 1135273 десятины, въ составѣ коей усадебной земли 38713, пахатной 599218, сѣнокосной 66264, пастбищной 48535, выгонной 14710, огородной 17669, подъ садами 8659; подъ лѣсами 293289 и неудобной: подъ дорогами, водами, оврагами и болотами 48216 десятинъ.

Свойство почвы губерніи, за рѣдкими исключеніями, хорошаго качества и способствуетъ произрастанію всякаго рода хлѣбовъ.

Земледѣліе служитъ главнымъ занятіемъ населенія, обеспечивающимъ его существованіе.

Главнѣйшими сельско - хозяйственными предметами посѣва служатъ: рожь, овесъ, пшеница и картофель; послѣдній имѣетъ преимущественное предъ другими значеніе, такъ какъ составляетъ важный предметъ потребленія.

Истекшій 1904 сельско хозяйственный годъ оказался неблагопріятнымъ для землевладѣльцевъ. Полевая работа, посѣвъ хлѣбовъ и посадка картофеля въ этомъ году произвелись при хорошей погодѣ. Состояніе посѣвовъ,

тронувшихся при благоприятныхъ атмосферическихъ условияхъ быстро въ ростъ, сначала давало надежду въ однихъ мѣстахъ на обильный, а въ другихъ на хорошій урожай, но дальнѣйшему успѣшному произрастанію хлѣбовъ въ первой половинѣ мая помѣшали ночные холода и отсутствіе дождей. Хотя перепадавшіе во второй половинѣ мая дожди оживили растительность, но вслѣдствіе наступившей затѣмъ продолжительной засухи и сильной жары яровые хлѣба, позже посеянные, или погибли или дали плохой урожай; тѣ же хлѣба ранняго посева не могли достигнуть обыкновеннаго роста и дали въ общемъ урожай посредственный. Сильно пострадали луговые травы и клеверъ. Озимые же хлѣба, особенно на низменныхъ мѣстахъ, успѣвшіе окрѣпнуть при лучшихъ условияхъ, пострадали сравнительно мало, и урожай ихъ въ общемъ оказался удовлетворительнымъ, исключая Конскаго уѣзда, гдѣ сборъ озими былъ плохой. Что касается картофеля, то таковой, благодаря выпадавшимъ во второй половинѣ августа и въ сентябрѣ дождямъ, настолько поправился, что далъ урожай обыкновенный.

По сравненіи съ 1903 годомъ, результатъ посева и урожая хлѣбовъ въ отчетномъ году, какъ видно изъ приложенной къ обзору вѣдомости № 1, былъ слѣдующій:

		Озимой пшеницы	Р ж и	Яровой пшеницы	О в с а	Я ч м е н я	Г р е ч и х и	Остальныхъ хлѣбовъ	К а р т о ф е л я	
		Ч	Е	Т	В	Е	Р	Т	Е	Й
въ 1903 г.	посеяно	54283	188611	24	159957	74483	17198	43200	579353	
	собрано	243390	692469	103	767992	341069	67258	225401	2099648	
въ 1904 г.	посеяно	53305	186061	53	156279	73844	15980	45520	550833	
	собрано	297664	841462	313	597404	302601	54982	224136	3156315	

Такимъ образомъ, по сравненію съ площадью посѣва 1903 года, въ отчетномъ году высѣяно:

менше: озимой пшеницы	на	978 четв.
„ ржи	„	2550 „
„ овса	„	3678 „
„ ячменя	„	639 „
„ гречихи	„	1218 „
„ картофеля	„	28520 „

Всего . на 37583 четв.

и болше: яровой пшеницы	на	29 четв.
„ остальныхъ хлѣбовъ	„	2320 „

Всего . на 2349 четв.

Вообще высѣяно менше на 35234 четверти.

По сравненію съ 1903 годомъ количество собраннаго хлѣба и картофеля оказывается, что въ отчетномъ году собрано:

менше: овса	на	170588 четв.
„ ячменя	„	38465 „
„ гречихи	„	12276 „
„ остальныхъ хлѣбовъ	„	1265 „

Итого на 222594 четв.

и болше: озимой пшеницы	на	54274 четв.
„ ржи	„	148993 „
„ яровой пшеницы	„	210 „
„ картофеля	„	1056667 „

Итого . на 1260144 четв.

Всего собрано болше на 1037550 четвертей.

При сопоставленіи общаго количества сбора съ количествомъ высѣяннаго зерна оказывается, что средній урожай хлѣбовъ и картофеля, сравнительно съ 1903 годомъ, представляется въ отчетномъ году въ слѣдующемъ видѣ:

	въ 1903 г.	въ 1904 г.
озимой пшеницы	4,5	5,6
ржи	3,7	4,5
яровой пшеницы	4	6
овса	4,8	3,8
ячменя	4,2	4,1
гречихи	3,3	3,4
картофеля	3,6	5,7
остальныхъ хлѣбовъ	5	5,4

Какъ видно изъ вышеизложеннаго, урожай отчетнаго года представляется въ общемъ значительно выше 1903 года, выдающагося по весьма неблагоприятнымъ для сельско-хозяйственной промышленности обильнымъ дождямъ, наводненіямъ и градобитіямъ.

Сѣна собрано 5567423 пуда, въ томъ числѣ 1162539 клевера; т. е. всего меньше противъ 1903 года на 771526 пудовъ.

Въ рабочихъ силахъ недостатка въ отчетномъ году, какъ и въ предшествовавшихъ, не ощущалось и потому застоя въ сельско-хозяйственныхъ работахъ не было.

Цѣны на рабочій трудъ были слѣдующія: во время обработки полей и посѣвовъ работнику на собственныхъ его харчахъ платилось въ день:

пѣшему . . .	отъ	35 к. до	60 к.
конному . . .	„	1 р. 50 к. до	2 р. 70 к.
работницѣ . . .	„	28 к. до	40 к.

Во время жатвы хлѣбовъ и уборки овощей:

пѣшему . . .	отъ	40 к. до	65 к.
конному . . .	„	1 р. 50 к. до	3 р. 30 к.
работницѣ . . .	„	35 к. до	50 к.

во время сѣнокоса:

пѣшему . . .	отъ	35 к. до	60 к.
конному . . .	„	1 р. 50 к. до	3 р.
работницѣ . . .	„	32 к. до	50 к.

Годовому работнику и работницѣ, нанимаемымъ на продовольствіи и ординаріи отъ нанимателя, платилось: первому отъ 35 руб. до 60 руб., а послѣдней отъ 28 руб. до 60 руб.

Среднія торговыя цѣны на зерновые продукты и картофель, а также на сѣно и солому были слѣдующія:

У ѣ з д ы	З А Ч Е Т В Е Р Т Ь						З А П У Д Ъ		
	Пшеница	Рожь	Ячмень	Гречиха	Горохъ	Картофель	Овесь	Сѣна	Солома
	Р У Б Л И и К О П Е Й К И								
Г. Радомъ . . .	9 10	6 32	5 95	6 86	10 86	3 66	— 85	— 45	— 24
Радомскій . . .	9 50	6 —	6 —	6 —	8 —	3 30	— 80	— 50	— 35
Козеницкій . . .	9 11	7 45	6 5	7 80	10 —	3 72	— 82	— 44	— 22
Илжецкій . . .	9 64	7 32	6 43	7 24	9 50	2 61	— 75	— 46	— 32
Опатовскій . . .	8 20	7 —	6 17	8 50	10 13	2 65	— 79	— 63	— 41
Сандомирскій . . .	9 90	7 70	6 50	6 80	10 60	2 90	— 86	— 45	— 30
Опоченскій . . .	9 —	6 50	6 —	9 —	11 50	—	— 82	— 45	— 20
Конскій . . .	9 40	7 38	6 62	7 —	8 93	3 60	— 90	— 50	— 30
По губерніи . . .	9 23	6 96	6 21	7 40	9 94	3 16	— 82	— 49	— 29

По сравненіи съ цѣнами 1903 года, цѣны въ отчетномъ году, вслѣдствіе усиленнаго спроса, повысились на всѣ продукты, какъ это видно изъ слѣдующаго:

	1903 г.	1904 г.	Разница	
	рубли и копейки			
Четверть пшеницы	8 97	9 23		+26
„ ржи	6 63	6 96		+33
„ ячменя	5 76	6 21		+45
„ гречихи	6 55	7 40		+85
„ гороха	8 93	9 94	+1	1
„ картофеля	2 49	3 16		+67
Пудъ овса	— 79	— 82		+3
„ сѣна	— 42	— 49		+7
„ соломы	— 27	— 29		+2

б) Обеспеченіе народнаго продовольствія.

Въ Радомской губерніи не существуетъ запасныхъ хлѣбныхъ магазиновъ и обеспеченіе народнаго продовольствія всецѣло зависитъ отъ степени урожая. Главнымъ продуктомъ народнаго продовольствія въ губерніи служитъ картофель, зерновые же хлѣба составляютъ лишь необходимое дополненіе въ пропитаніи населенія и большею частью поступаютъ въ продажу.

Въ отчетномъ году, какъ видно изъ вѣдомости № 1, собрано:

озимаго хлѣба	1139126	четвертей
яроваго	1179436	„
картофеля	3156315	„

Если предположить, что на новый посѣвъ 1905 года будетъ удѣлено то же количество хлѣба и картофеля, что и въ 1904 году, т. е. 531042 четверти озимыхъ и яровыхъ хлѣбовъ и 550833 четверти картофеля, то у населенія Радомской губерніи получится остатокъ въ:

1787520	четвертей хлѣбовъ и
2605482	четверти картофеля

а всего 4393002 четверти.

Принимая затѣмъ цифру постояннаго народонаселенія Радомской губерніи въ 975883 чел. и предполагая, по при-

мѣру прошлыхъ лѣтъ, что на каждую душу потребуется годичнаго продовольствія въ размѣрѣ 2 четвертей хлѣба и $2\frac{1}{4}$ четверти картофеля, пначе 1951766 четвертей перваго и 2195737 четвертей послѣдняго, у населенія получится недостатокъ въ размѣрѣ 164246 четвертей хлѣба и остатокъ 409745 четвертей картофеля.

в) Промышленность заводская и фабричная.

Фабрично-заводская промышленность Радомской губернии въ отчетномъ году сосредоточена была въ дѣйствовавшихъ 1583 фабрикахъ и заводахъ, которыми приготовлено въ теченіе года издѣлій на общую сумму 19065206 руб. при 12493 рабочихъ.

По сравненіи этихъ данныхъ со статистическими свѣдѣніями за 1903 годъ, оказывается, что въ отчетномъ году послѣдовало увеличеніе: въ числѣ промышленныхъ заведеній на 38 и въ суммѣ производительности на 836972 рубля; число же рабочихъ уменьшилось на 381.

По количеству фабрикъ и заводовъ, уѣзды Радомской губернии распредѣлялись въ отчетномъ году въ слѣдующемъ порядкѣ:

1.	Опатовскій уѣздъ	.	288	фабр. и завод.
2.	Козеницкій	„	265	„ „
3.	Радомскій	„	249	„ „
4.	Илжецкій	„	225	„ „
5.	Конскій	„	185	„ „
6.	Сандомирскій	„	178	„ „
7.	Опоченскій	„	150	„ „
8.	Гор. Радомъ	„	43	„ „

По суммѣ фабрично-заводской производительности уѣзды распредѣлялись въ такомъ порядкѣ:

1.	Опатовскій уѣздъ съ промышленностью	на 6129459 руб.
2.	Илжецкій	„ „ 4249347 „
3.	Конскій	„ „ 2139016 „
4.	Опоченскій	„ „ 1436230 „
5.	Сандомирскій	„ „ 1011796 „
6.	Радомскій	„ „ 914900 „
7.	Козеницкій	„ „ 677630 „

Итого . 16558378 руб.

Въ сумму фабрично-заводской производительности уѣздовъ вошла и сумма производительности городовъ, за исключеніемъ города Радома, производительность котораго составляла 2506828 руб.

Итого по всей губерніи 19065206 руб.

г) Торговля.

Торговля операций въ Радомской губерніи какъ внутренняя, такъ и внѣшняя, за незначительными исключеніями, ограничиваются небольшими оборотами.

Главными предметами вывозной торговли служатъ хлѣбъ въ зернѣ, лѣсной строительный матеріалъ, яйца, скотъ, домашняя птица, молочные продукты и разныя кормовыя травы. По отчетамъ таможенныхъ пунктовъ стоимость всѣхъ товаровъ, вывезенныхъ за границу изъ Радомской губъ въ 1904 году, составляла 769447 руб. Предметами привоза изъ заграницы служили, по прежнему, вина, каменный уголь, лѣсной матеріалъ и т. п. Всего товара привезено изъ заграницы на сумму 1963165 руб. 75 коп.

Обыкновенная лавочная торговля городовъ и посадовъ почти вся сосредоточена въ рукахъ евреевъ и не отличается особымъ развитіемъ, получая нѣкоторое оживленіе въ ярмарочные и базарные дни, въ особенности осенью, когда хлѣбъ уже собранъ съ полей.

Въ теченіе отчетнаго 1904 года по Радомской губерніи выбрано промысловыхъ свидѣтельствъ на торговля и промышленныя предпріятія и на личныя промысловыя занятія 9222 штуки, за которыя поступило:

Основнаго промысловаго налога	112763 р.
10% сбора на квартирное довольствіе войскъ	11276 „ 30 к.
10% сбора на содержаніе гминныхъ судовъ	11276 „ 30 „
и 10% дорожнаго сбора	11276 „ 30 „
Итого	146591 р. 90 к.

Въ такомъ-же отчетномъ 1903 году было выбрано промысловыхъ свидѣтельствъ 8605 штукъ, за которыя поступило: основнаго промысловаго налога 110646 руб. 50 к. и прибавочныхъ къ нему сборовъ 33193 р. 95 к., а всего 143840 руб. 45 коп.

При сравненіи этихъ данныхъ оказывается: 1) что въ 1904 году выбрано промысловыхъ свидѣтельствъ на 617

штукъ болѣе, 2) что сумма основнаго промысловаго налога на 2116 руб. 50 коп. болѣе и 3) что все поступленіе этого налога, вмѣстѣ съ прибавочными къ нему сборами, на 2751 руб. 45 коп. болѣе противъ 1903 года.

Сверхъ того, въ отчетномъ 1904 году поступило основнаго промысловаго налога безъ выборки промысловыхъ свидѣтельствъ, вмѣстѣ съ прибавочными къ нему сборами и штрафами за нарушеніе Положенія о немъ, 4499 руб. 82 коп., тогда какъ въ 1903 году поступленіе этой категоріи составляло 5644 руб. 53 коп.

Разница: въ 1904 году—менѣе на 1144 р. 71 к.

Дополнительный промысловый налогъ (раскладочный и процентный съ излишка прибыли сбора) съ предпріятій, не обязанныхъ публичною отчетностью, за 1904 годъ въ Радомской губерніи составлялъ суммы:

раскладочнаго сбора	24000 руб.
процентнаго сбора	10247 „
Итого	34247 руб.

Такихъ же сборовъ въ 1903 году было определено въ 30025 р. 74 к. и 9061 р., а всего 39086 р. 74 к.

Разница: въ 1904 году, въ сравненіи съ 1903 годомъ, менѣе на 4839 руб. 74 коп.

Дополнительнаго промысловаго налога съ предпріятій, обязанныхъ публичною отчетностью, въ 1904 году поступило 21933 р. 21 к.

Того-же налога за 1903 годъ поступило 6814 р. 34 к.

Разница: въ 1904 г., въ сравненіи съ 1903 годомъ, болѣе на 15119 р. 57 к.

Такимъ образомъ поступленіе сборовъ съ торговыхъ и промышленныхъ предпріятій Радомской губерніи составляло:

Въ 1904 отчетномъ году	207272 р. 63 к.
Въ 1903 году	195386 р. 6 к.
Въ 1904 году болѣе	11886 р. 57 к.

д) Движеніе населенія.

Къ 1-му января 1904 года въ губерніи числилось всего населенія постояннаго и непостояннаго 1073621 душа обоего пола, въ томъ числѣ 540315 мужчинъ и 533306 женщинъ.

Въ теченіи отчетнаго года **родилось:**

	муж. п.	жен. п.	об. п.
Постояннаго населенія	15780	15555	31335
Непостояннаго	3807	3680	7487
Итого	19587	19235	38822

	Постояннаго населенія			Непостояннаго населенія			Постояннаго и непостояннаго		
	м.	ж.	об. п.	м.	ж.	об. п.	м.	ж.	об. п.
Г. Радомъ	431	472	903	352	434	786	783	906	1689
Радомскій уѣз	2126	2241	4367	306	280	586	2432	2521	4953
Илжецкій „	2186	1997	4183	445	434	879	2631	2431	5062
Козеницкій „	2192	2257	4449	371	377	748	2563	2634	5197
Конскій „	2463	2397	4860	382	374	756	2845	2771	5616
Опатовскій „	2347	2450	4798	1101	986	2087	3448	3436	6884
Опоченскій „	2120	1991	4111	422	372	794	2542	2363	4905
Сандомирскій	1915	1750	3665	426	423	851	2343	2173	4516
Итого	15780	15555	31335	3807	3680	7487	19587	19235	38822

Въ теченіи отчетнаго года **умерло:**

	м. п.	ж. п.	об. п.
Постояннаго населенія	10002	9594	19596
Непостояннаго	2289	2399	4688
Итого	12291	11993	24284

Число **умершихъ** по мѣстностямъ губерніи распределяется слѣдующимъ образомъ:

	Постояннаго населенія			Непостояннаго населенія			Постояннаго и непостояннаго		
	м.	ж.	об. п.	м.	ж.	об. п.	м.	ж.	об. п.
Г. Радомъ	351	375	726	311	381	692	662	756	1418
Радомскій уѣз	1178	1211	2389	120	91	211	1298	1305	2600
Илженскій „	1638	1547	3185	304	293	597	1942	1840	3782
Козеницкій „	1353	1222	2575	214	224	438	1567	1446	3013
Конскій „	1672	1494	3166	236	276	512	1908	1770	3678
Опатовскій „	1574	1581	3155	614	678	1292	2188	2259	4447
Опоченскій „	1227	1176	2403	273	231	504	1500	1407	2907
Сандомирскій	1009	980	1997	217	225	442	1226	1213	2439
Итого	10002	9594	19596	2289	2399	4688	12291	11993	24284

Такимъ образомъ естественный приростъ населенія по губерніи составляетъ:

	м. п.	ж. п.	всего
Постояннаго населенія	5778	5961	11739
Непостояннаго	1518	1281	2799
Итого	7296	7242	14538

По количеству вселившихся и выселившихся движеніе населенія въ губерніи выразилось:

а) *Постоянное населеніе:*

	м. п.	ж. п.	об. п.
Поселилось	4013	6269	10282
Выселилось	2799	4717	7516
Прибыль	1214	1552	2766

б) *Непостоянное населеніе:*

	м. п.	ж. п.	об. п.
Поселилось	8805	8020	16825
Выселилось	6900	5908	12808
Прибыль	1905	2112	4017

Слѣдовательно, постоянное населеніе Радомской губерніи вмѣстѣ съ естественнымъ приростомъ и дѣйствительной прибылью къ 1 января 1905 г. составляло:

мужч.	женщ.	об. пола
485800	490083	975883

Непостояннаго же населенія къ тому же времени числилось:

мужч.	женщ.	об. пола
64930	54129	119059

А всего:

мужч.	женщ.	об. пола
550730	544212	1094942

По вѣроисповѣданіямъ, составъ постояннаго и непостояннаго населенія распредѣляется слѣдующимъ образомъ:

Название уѣздовъ	ПОСТОЯННАГО НАСЕЛЕНІЯ										НЕПОСТОЯННАГО НАСЕЛЕНІЯ										ВСЕГО						
	Право- славныхъ		Католиковъ		Лютеранъ		Евреевъ		Право- славныхъ		Католиковъ		Лютеранъ		Евреевъ		М.	Ж.	Об. П.								
	М.	Ж.	М.	Ж.	М.	Ж.	М.	Ж.	М.	Ж.	М.	Ж.	М.	Ж.	М.	Ж.				Об. П.							
Г. Радомъ	305	264	569	5446	5663	11109	198	176	374	5143	6050	11193	305	257	562	2203	2195	4398	114	98	212	2887	2525	5412	16601	17228	33829
Радомскій уѣздъ	68	82	150	62431	63943	129374	1261	1272	2538	8415	8520	16935	174	160	334	10408	7529	17937	154	149	303	1833	1816	3649	84744	83471	168215
Илжескій "	85	90	175	59448	58821	118269	764	783	1547	6787	6851	13638	114	102	216	6766	5806	12572	71	82	153	803	703	1506	74838	73238	148076
Ковенскій "	107	108	215	57667	57484	115151	2545	2736	5276	8542	8605	17447	81	61	142	4209	3476	7685	306	252	558	908	675	1583	74360	73697	148057
Конскій "	82	84	166	57398	58492	116190	110	151	261	12222	12049	24271	208	152	360	5486	4108	9594	52	45	97	1075	867	1942	76933	76948	152881
Опатовскій "	90	100	190	59268	59829	119097	58	84	142	11798	11484	23252	171	135	306	14528	11371	25899	111	108	219	1667	1840	3507	87691	84951	172642
Опоченскій "	62	57	119	54489	55633	110022	1377	1478	2855	7905	7487	15372	111	83	194	4295	3510	8105	155	133	259	838	752	1590	69233	69313	138547
Савдомбергскій	342	328	670	43960	45997	99957	627	616	1243	10505	10536	21091	305	315	620	3684	3320	7304	122	131	253	785	773	1558	66330	66366	132696
Итого	1141	1113	2254	406407	409762	816169	6835	7296	14231	71317	71912	143229	1439	1265	2734	51579	41915	93494	1086	983	2084	10796	9951	29747	550730	544212	1094942

Иностранныхъ подданныхъ въ Радомской губерніи числилось всего 3054 души обоого пола.

По уѣздамъ и городу Радому они распредѣлялись слѣдующимъ образомъ:

Въ городѣ Радомѣ	284 чел.
„ Радомскомъ уѣздѣ	735 „
„ Илжецкомъ „	372 „
„ Козеницкомъ „	299 „
„ Конскомъ „	141 „
„ Опатовскомъ „	497 „
„ Опоченскомъ „	99 „
„ Сандомирскомъ уѣздѣ	627 „
Итого	3054 чел.

Въ числѣ всѣхъ родившихся было незаконнорожденныхъ:

Мальчиковъ	392
Дѣвочекъ	401
Итого	793

Случаевъ роженія двойней было:

Мужскаго пола	134
Женскаго	130
Итого	264

Случаевъ роженія тройней было:

Мужскаго пола	2
Женскаго „	2
Итого	4

Общее число браковъ въ отчетномъ году было 5886 сравнительно съ прошлымъ годомъ менѣе на 701, а съ 1902 г. на 428.

По семейному состоянію, браки распредѣляются слѣдующимъ образомъ:

Общее число браковъ	ВЪ ТОМЪ ЧИСЛѢ			
	Холостыхъ съ дѣвцами	Холостыхъ со вдовами	Вдовцовъ съ дѣвцами	Вдовцовъ со вдовами
5886	4586	332	617	351

Постоянное население Радомской губернии по сословіямъ распредѣлялось такъ:

	мужч.	женщ.	об. пола
Дворянъ личныхъ и потомственныхъ	2644	2685	5326
Лицъ духовнаго званія	335	5	340
Купцовъ	2918	2772	5690
Мѣщанъ	94766	96279	191045
Крестьянъ	335427	340141	675568
Запасныхъ и отставныхъ нижнихъ чиновъ съ семействами	49713	48201	97914
И т о г о	485800	490083	975885

II.

Подати и повинности.

А) Окладные Сборы.

Изъ вѣдомости № 4 видно, что окладныхъ податей съ недвижимой собственности помѣщиковъ, крестьянъ, городскихъ и посадскихъ жителей осталось въ недоимкѣ на 1904 г. 14031 р. 54 к.

Окладъ 1904 года составлялъ 840952 р. 83 к.

Причислено въ теченіе года:

a) недоимокъ	8627 р. 62 к.		14625 р. 86 к.
b) оклада	5998 р. 24 к.		

Изъ этого числа въ теченіе 1904 года исключено:

a) недоимокъ	8271 р. 86 к.		26473 р. 85 к.
b) оклада	18201 р. 99 к.		

Затѣмъ числилось къ поступленію 843136 р. 38 к.

Въ счетъ сего въ 1904 г. поступило:

a) недоимокъ	13575 р. 90 к.		835725 р. 92 к.
b) оклада	822150 р. 2 к.		

Такимъ образомъ къ 1-му января 1905 г. осталось въ недоимкѣ 7410 р. 46 к.

Недоимка эта относительно общей, предназначенной къ поступленію, суммы 843136 р. 38 к., составляетъ приблизительно 0,87%.

Недоимка эта распределяется по сословіямъ въ слѣдующемъ размѣрѣ:

а) на помѣщиковъ	3271 р. 92 к.
б) „ города	797 р. 72 к.
в) „ посады	1097 р. 52 к.
г) крестьянъ	1947 р. 83 к.
и д) экзекуціонные штрафы	295 р. 47 к.

Податныхъ недоимокъ, разсроченныхъ и отсроченныхъ за предѣлы отчетнаго года числится 12446 р. 70 к.

По статьямъ разныхъ другихъ взысканій:

Осталось въ недоимкѣ на 1904 г.	356327 р. 68 к.
Зачислено къ поступленію въ 1904 году	1036949 р. 6 к.

Причислено въ теченіе 1904 года:

а) недоимокъ	99358 р. 11 к.	110532 р. 44 к.
б) оклада	11174 р. 33 к.	

Изъ этого числа въ теченіе 1904 года исключено:

а) недоимокъ	210883 р. 25 к.	229550 р. 76 к.
б) оклада	18667 р. 31 к.	

Затѣмъ числилось къ поступленію 1264258 р. 42 к.

Въ счетъ этой суммы поступило:

а) недоимокъ	66255 р. 86 к.	1073346 р. 79 к.
б) оклада	1007090 р. 93 к.	

Слѣдовательно осталось въ недоимкѣ на 1905 годъ 200911 р. 63 к.

что по отношенію къ общей предвѣщенной къ поступленію суммѣ 1264258 р. 42 к. составляетъ 15,8%.

А такъ какъ недоимка по окладнымъ сборамъ составляетъ 7410 р. 46 к. то на 1905 годъ осталось недозысканныхъ платежей 208322 р. 09 к.

Недоимка эта составляетъ 9,8% общей суммы 2107394 р. 80 к. предвѣщенной къ поступленію въ 1904 году.

Б) Губернскіе Сборы.

Губернскіе сборы по предмету обложенія, раздѣляются на страховой и дорожный.

1) Страховой сборъ.

Движеніе страхового сбора по уѣздамъ Радомской Радомской губерніи въ 1904 году представляется въ слѣдующемъ видѣ:

У ѣ з д ы	П о с т у п и л о				Осталось въ недоборѣ			
	Оклада 1904 г.		Недоимокъ прежнихъ лѣтъ		Оклада 1904 г.		Недоимокъ прежнихъ лѣтъ	
	Руб.	к.	Руб.	к.	Руб.	к.	Руб.	к.
Илжецкій	57848	6	726	49	1421	5	—	—
Козеницкій	54956	78	71	70	76	50	107	29
Конскій	45806	31	2	93	524	23	27	87
Опатовскій	68427	42	38	50	2954	74	—	—
Опоченскій	46151	98	54	82	46	86	796	3
Радомскій	73777	37	1379	12	1499	51	485	73
Сандомирскій	50368	69	1556	49	2515	85	504	31
И т о г о	397336	61	3830	5	9038	74	1921	23

Свѣдѣнія о пожарахъ, ихъ послѣдствіяхъ и причинахъ возникновенія въ 1904 году по уѣздамъ Радомской губерніи приведены въ вѣдомости № 13.

II) Сборъ со скотовладѣльцевъ за 1904 годъ.

На основаніи ст. 89 Высочайше утвержденныхъ 12 іюня 1902 г. правилъ о ветеринарно-полицейскихъ мѣрахъ, производится со скотовладѣльцевъ особый сборъ, каковой въ отчетномъ году журналомъ Присутствія Радомскаго Губернскаго Присутствія отъ 20 апрѣля 1904 г. за № 596 опредѣленъ былъ по 9 коп. съ каждой головы скота за исключеніемъ телятъ.

По утвержденнымъ описямъ скота, общее количество его въ губерніи составляло 260173 головы, т. е. менѣе противъ 1903 г. на 23815.

За исключеніемъ изъ общей цыфры головъ скота 41452 телятъ. съ которыхъ сборъ не взимается, съ остальныхъ 218721 штуки слѣдовало къ поступленію 19684 р. 89 к.
 поступило 19371 „ 24 „
 осталось въ недоимкѣ къ 1 января 1905
 года 313 р. 65 к.

III) Дорожный сборъ.

Губернскаго земекаго дорожнаго сбора въ 1904 году ожидалось къ поступленію:

а) съ сельскихъ и городскихъ обывателей, по утвержденнымъ росписямъ 104667 р. 51 к.
 б) недоимокъ отъ прежнихъ лѣтъ 2383 р. 93 к.
 и в) съ торговыхъ и промысловыхъ документовъ 20213 р. 32 к.
 Итого 127264 р. 76 к.

Въ счетъ этой суммы въ 1904 году поступило 124534 р. 33 к.
 Затѣмъ осталось въ недоимкѣ 2730 р. 43 к.
 Такъ какъ наличный остатокъ отъ прежнихъ лѣтъ составлялъ 1876 р. 11 к.
 поступившій же въ 1904 году сборъ 124534 р. 33 к.

то дорожныя средства по губерніи въ 1904 г. опредѣляются въ 126410 р. 44 к.

Кромѣ того въ дорожный фондъ поступило заимобразно изъ отпущенныхъ, по Высочайшему повелѣнію, средствъ изъ запаснаго капитала взаимнаго страхованія строеній отъ огня въ губерніяхъ Царства Польскаго на исправленіе дорогъ, поврежденных наводненіемъ 1903 года 80000 р.

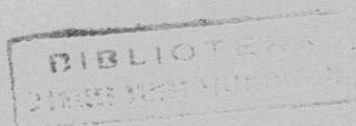
а такимъ образомъ дорожныя средства въ 1904 г. составляли всего 206410 р. 44 к.

На что употреблена означенная сумма и какія именно произведены работы, показано по отдѣльной статьѣ подъ заглавіемъ „дороги, мосты и переправы“.

Божничный сборъ.

Въ 1904 г., сбора этаго подлежало къ поступленію 74390 р. 44 к.

Осталось въ недоимкѣ къ 1 января 1905 г. 29727 р. 87 к.



Еврейскихъ отцовъ семействъ, привлеченныхъ въ отчетномъ году къ божничному сбору, было 9032.

Сборъ съ одного лица составлялъ:

maximum	.	325 р.
minimum	.	— 10 к.

Изъ общей суммы сбора было определено въ 1904 г. божничныхъ расходовъ 50708 р. 53 к.

Городскіе доходы и расходы.

Согласно вѣдомости (№ 6) о городскихъ доходахъ и расходахъ въ 1904 году, по вѣсьмъ десяти городамъ Радомской губерніи ожидалось къ поступленію доходовъ 259624 р. 70 к.

въ счетъ этой суммы поступило 215121 р. 92 к.

Осталось въ недоимкѣ къ 1 января 1905 г. 44502 р. 78 к.

Въ томъ же году произведено расходовъ 188822 р. 8 к.

Въ отчетномъ году въ сравненіи съ 1903 годомъ увеличились: доходы на 20010 р. 13 к., а расходы на 16979 р. 69 к.

Увеличеніе дохода объясняется какъ установленіемъ съ 1 января 1904 г. въ пользу городскихъ кассъ, взамѣнъ добавочной подымной подати 25% дополнительнаго сбора къ налогу съ городскихъ недвижимыхъ имуществъ, какой сборъ превысилъ на 8159 р. 36 к. доходъ, поступившій въ 1903 г. съ добавочной подымной подати, такъ и тѣмъ, что по приходе-расходнымъ росписямъ восьми городовъ на 1904 г., въ числѣ доходовъ, назначено было къ поступленію изъ запасныхъ ихъ капиталовъ 33185 р. 95 к.

Расходы же увеличились по причинѣ удовлетворенія въ 1904 г. по вѣкоторымъ городамъ расходовъ 1903 г., а также вѣлѣдствіе выполненія значительнаго количества работъ по благоустройству городовъ.

Недоимокъ съ 1904 г. осталось 44502 р. 78 к.; въ 1903 г. овѣ составляли 41177 р. 40 к., слѣдовательно, въ отчетномъ году увеличились на 3325 р. 38 к. Это


произошло, преимущественно по причинѣ постигших Радомскую губернію въ 1903 г. наводненія, а въ 1904 г. недорода хлѣбовъ въслѣдствіе засухи. Серьезною причиною неудовлетворительнаго поступленія городскихъ сборовъ слѣдуетъ считать и застой въ торгово-промышленной дѣятельности, вызванный событіями на Дальнемъ Востокѣ.

Въ частности по городамъ поступленіе доходовъ ожидалось въ слѣдующемъ размѣрѣ:

По гор. Радому	109053 р. 89 к.
„ „ Козенице	14882 р. 54 к.
„ „ Островцу	16312 р. 05 к.
„ „ Опатову	13254 р. 55 к.
„ „ Сандомиру	21953 р. 98 к.
„ „ Сташеву	11192 р. 10 к.
„ „ Оночно	12822 р. 56 к.
„ „ Конску	24761 р. 64 к.
„ „ Пржедборжу	21046 р. 02 к.
„ „ Шидловцу	14345 р. 37 к.

По нѣкоторымъ городамъ обыкновенные доходы оказались недостаточными на удовлетвореніе единовременныхъ расходовъ и по этому вытребовано изъ запасныхъ капиталовъ, хранящихся въ Радомскомъ Отдѣленіи Государственнаго Банка: по гор. Радому 2802 р., Козеницамъ 1563 р., Опатову 6000 р., Сташову 3293 р. 26 к., Конску 1053 р. 38 к., Пржедборжу 4000 р. и Шидловцу 1955 р. 53 к. За покрытіемъ всѣхъ обязательныхъ расходовъ городами Островцемъ и Сандомиромъ внесено въ упомянутое Отдѣленіе Государственнаго Банка образовавшееся въ нихъ свободное сбереженіе — Островцемъ 2930 р., а Опатовомъ 3511 р., для причисленія къ запасному капиталу.

Кромѣ опредѣленныхъ по росписямъ обыкновенныхъ доходовъ, города Радомской губерніи располагаютъ еще постоянными и запасными капиталами, состоящими на храненіи въ Радомскомъ Отдѣленіи Государственнаго Банка. Постоянные капиталы полностью обращены въ гарантированныя правительствомъ процентныя бумаги; запасные же капиталы частью обращены въ процентныя бумаги, частью состоятъ въ 4% ипотечныхъ ссудахъ, выданныхъ на постройку домовъ въ городахъ и въ части, необходимой на потребности городовъ, оставлены въ наличныхъ деньгахъ.



5493 3911

Означенныхъ капиталовъ къ 1 января 1905 года состояло:

	Запасного	Постояннаго
По гор. Радому	29722 р. 28 к.	151360 р. 55 к.
„ „ Козеницахъ	1170 р. 90 к.	18505 р. 45 к.
„ „ Островцу	2217 р. 4 к.	27050 р.
„ „ Опатову	4723 р. 47 к.	9413 р. 22 к.
„ „ Савдомиру	16416 р. 97 к.	18027 р. 62 к.
„ „ Сташеву	5515 р. 29 к.	7545 р. 70 к.
„ „ Опочно	7203 р. 88 к.	22708 р. 62 к.
„ „ Конску	11173 р. 80 к.	4830 р. 33 к.
„ „ Пржедборжу	406 р. 75 к.	19373 р. 19 к.
„ „ Шидловцу	18382 р. 63 к.	7740 р. 87 к.
Итого	96933 р. 1 к.	286555 р. 55 к.

Акцизный сборъ.

Въ 1904 году по Радомской губернии съ вина, спирта и уксуса поступило акцизныхъ сборовъ: 1740430 руб. 25 коп.

Заведеній для продажи питей существовало 492, въ томъ числѣ казенныхъ 115 и частныхъ 377.

Сумма поступившаго въ отчетномъ году табачнаго дохода за бандероли, акцизные патенты, раскурочныя марки, а также штрафныя деньги составляетъ 13462 руб. 83 коп.

Заведеній, въ которыхъ производилась раскурочная продажа, было 338

Табачныхъ лавокъ II разряда 59

„ „ III „ 1265

Сравнительно съ 1903 годомъ заведеній этихъ уменьшилось на 902.

Въ отчетномъ году поступило акциза съ сахара 565093 руб. 47 коп., по сравненію съ прошлымъ годомъ, болѣе на 89422 р. 63 к.

Такъ какъ спичечныхъ фабрикъ въ Радомской губерніи въ 1904 году не было, то никакого спичечнаго дохода въ этомъ году не поступило.

Всего же акцизнаго сбора за 1904 годъ поступило 2318986 р. 55 к., — въ сравненіи съ 1903 годомъ менѣе на 164167 р. 52 к.

Квартирная повинность.

Натуральная постоянная повинность въ Радомской губерніи отбывалась въ отчетномъ году на тѣхъ же основаніяхъ и тѣмъ же порядкомъ, какъ и въ прошлые годы.

Всѣхъ нижнихъ чиновъ, входящихъ въ составъ воинскихъ частей, въ томъ числѣ и служащихъ при Радомскомъ и Конскомъ продовольственныхъ магазинахъ, а также Радомскомъ, Конскомъ и Козеницкомъ уѣздныхъ управленіяхъ воинскихъ Начальниковъ, было расквартировано въ отчетномъ году 10735 человекъ.

Постоянно квартировавшія войска были расположены въ слѣдующихъ мѣстностяхъ.

Въ гор. Радомѣ:

- 1) Штабъ 7 пѣхотной дивизіи со штабомъ 1-й бригады.
- 2) 26 пѣхотный Могилевскій полкъ.
- 3) Управление 7 артиллерійской бригады съ шестью батареями до 15 іюля, а съ этого числа 71 артиллерійская бригада въ 4-хъ батарейномъ составѣ.
- 4) Смотритель продовольственнаго магазина.
- 5) Управление уѣзднаго воинскаго Начальника и
- 6) Конвойная команда при этомъ управленіи.

Въ г. Козеницахъ и Козеницкомъ уѣздѣ:

7) 14 ротъ 25 пѣхотнаго Смоленскаго полка (остальныя двѣ роты расквартированы въ посадѣ Гора-Кальварія, Гроецкаго уѣзда, Варшавской губерніи) и одна рота 2-го Ивангородскаго крѣпостнаго полка.

- 8) Управление уѣзднаго воинскаго начальника.

Въ гор. Конскѣ:

9) Штабъ 27 пѣхотнаго Витебскаго полка съ нестроевою ротою, разными полковыми командами, двумя баталіонными штабами и 8-ю строевыми ротами (остальные два баталіонные штаба съ 8-ю ротами расквартированы въ г. Томашевѣ, Петроковской губерніи).

- 10) Управление уѣзднаго воинскаго начальник и
- 11) Смотритель продовольственнаго магазина.

Въ гор. Сташовѣ:

- 12) 40 Драгунскій Малороссійскій полкъ
и въ гор. Савдомирѣ:

- 13) отрядъ конвойной команды, состоящей въ вѣдѣніи Радомскаго уѣзднаго воинскаго Начальника.

Кромѣ того, временно были расквартированы во время лѣтнихъ сборовъ и осеннихъ маневровъ въ лагерѣ подъ гор. Конскомъ слѣдующія части войскъ: 7 пѣхотная дивизія, 7 артиллерійская бригада, 2 полка 14 кавалерійской дивизіи, 21 конно-артиллерійская батарея и 3 батареи 18 артиллерійской бригады.

Для постоянно квартирующихъ въ городѣ Радомѣ и уѣздахъ войскъ имѣются также особня казенныя и городскія зданія, въ которыхъ размѣщены войска казарменнымъ образомъ, а именно: въ гор. Радомѣ четыре деревянныя и три каменные казармы съ двумя деревянными и однимъ каменнымъ сараями, принадлежація Инженерному вѣдомству, три каменные казармы съ шестью деревянными сараями, состоящіе въ вѣдѣніи гражданскаго вѣдомства и три каменные городскія строенія: въ городѣ Конскѣ казенный деревянный сарай и въ гор. Козеницахъ строенія Инженернаго вѣдомства и построенный на казенныя средства деревянный сарай.

Для всѣхъ вообще войскъ, квартирующихъ въ Радомской губерніи и чиновъ гражданскаго вѣдомства, было отведено въ отчетномъ году квартиръ въ натурѣ:

генеральскихъ	—
штабъ-офицерскихъ	3
оберъ-офицерскихъ	6

Всего 9

Отводъ квартиръ, а также казарменныхъ помѣщеній для разныхъ воинскихъ заведеній производился, по возможности, съ соблюденіемъ равномѣрности между всѣми мѣстными домовладѣльцами.

Подводная повинность.

Подводы, поставляемыя жителями губерніи, подраздѣлялись на платныя и бесплатныя.

Платныхъ подводъ въ 1904 г. было поставлено въ губерніи 13903, а бесплатныхъ 2894.

Тридцать первый призывъ и пріемъ молодыхъ людей въ военную службу по Высочайше утвержденному 1 января 1874 г. Уставу о воинской повинности.

По Радомской губерніи было опредѣлено къ призыву въ отчетномъ году 3899 человекъ, которые Радомскимъ Губернскимъ по воинской повинности Присутствіемъ разверстаны между призывными участками слѣдующимъ образомъ:

У Ѣ З Д Ы	Участки	Общее число лицъ внесенныхъ въ призывные списки, за исключеніемъ лицъ, пользующъ льготою раз. по сем. полож.	Назначено на службу съ участка
Радомскій	1-й	633	324
	2-й	617	326
		1250	660
Козеницкій	1-й	499	263
	2-й	517	273
		1016	536
Илжецкій	1-й	532	281
	2-й	508	268
		1040	549
Опатовскій	1-й	548	289
	3-й	531	280
		1079	569
Саandomирскій	1-й	533	281
	2-й	466	245
		999	526
Опоченскій	1-й	513	271
	2-й	496	261
		1009	532
Конскій	1-й	501	265
	2-й	497	262
		998	527
Всего	—	7391	3899

Согласно Высочайшему повелѣнію 19 ноября 1894 года, призывъ къ исполненію воинской повинности и назначеніе на службу по жеребью всѣми уѣздными по воин-

ской повинности Присутствіями начаты были одновременно по 15-го октября и окончены 2-го ноября. Наибольшая продолжительность дѣйствій Присутствія по воинской повинности была по уѣзду Радомскому — по 2 ноября, а наименьшая по Конскому уѣзду—по 27 октября.

Результатъ пріема новобранцевъ выразился въ отчетномъ году въ слѣдующемъ:

По разверсткѣ назначено къ пріему на службу 3899 челов. Для пополненія назначеннаго числа новобранцевъ состояло по призывнымъ спискамъ и по дополнительнымъ спискамъ А. и В. 10232 чел., въ томъ числѣ имѣющихъ право на льготу по семейному положенію:

1-го разряда	1597
2-го „	1775
3-го „	503

Изъ числа 10232 призывныхъ получило отсрочку:

для окончанія образованія	23
для поступленія въ духовное званіе (ст. 63)	6
вслѣдствіе нахожденія подъ слѣдствіемъ и судомъ	20
освобождено совсѣмъ отъ воинской повинности (примѣч. 1 къ ст. 79 Уст.)	3
призвано вовсе неспособными къ военной службѣ	707
назначено отсрочекъ, по невозможности и для излеченія болѣзней	1287
отправлено на испытаніе	607
назначено къ переосвидѣтельствуванію въ Губернскомъ Присутствіи	171
невиделось къ исполненію призыва, а также къ освидѣтельствуванію для зачисленія въ ратники ополченія	489
принято въ войска	3696

(изъ этого числа зачислено въ запасъ по ст. 80 Устава—17).

зачислено въ ополченіе I разряда	835
„ „ „ II „	2388
Всего	10232

въ недоборѣ осталось 203 еврея.

Въ числѣ принятыхъ на службу заключается:

а) имѣющихъ право на льготу по семейному положенію:	
1-го разряда (евреевъ)	40
2-го „	453
3-го „	284
б) умѣющихъ читать и писать или только читать	887
в) способныхъ только къ нестроевой службѣ	70
г) по происхожденію:	
русскихъ	12
поляковъ	3086
нѣмцевъ	34
евреевъ	547

Изъ числа принятыхъ новобранцевъ:

а) отправлено съ мѣсть призыва въ лечебныя заведенія	110
б) отправлено съ мѣсть призыва по назначенію въ войска	569
в) распущено по домамъ	3000
женатыхъ принято	331

Расходы по призыву и приему на службу и на содержаніе уѣздныхъ по воинской повинности Присутствій въ отчетномъ году составляли 14824 р. 36 к., а именно:

по отправленію призывныхъ въ губернский городъ для переосвидѣтельствванія и въ лечебныя заведенія на испытаніе и по содержанію этихъ лицъ въ лечебныхъ заведеніяхъ	4327 р. 7 к.
на путевое, квартирное и порціонное довольствіе военнаго члена, медиковъ и военныхъ пріемщиковъ	1222 р. 29 к.
на содержаніе лицъ, завѣдывающихъ дѣлопроизводствомъ Присутствій	4200 р.
на канцелярскіе расходы	3899 р.
на наемъ помѣщеній для уѣздныхъ Присутствій, а также на ихъ отопленіе и освѣщеніе	1176 р.



III.

Общественное благоустройство и благочиніе.

Казенныя и общественныя зданія.

Показанное по отчетамъ за прежніе годы число казенныхъ и общественныхъ зданій, находящихся въ Радомской губерніи, въ 1904 г не измѣнилось. Всѣ они заняты частью присутственными мѣстами, частью же отданы подъ военныя и другія учрежденія.

Нѣкоторыя изъ этихъ зданій содержатся на счетъ казенныхъ суммъ, ежегодно ассигнуемыхъ по смѣтѣ Министерства Внутреннихъ Дѣлъ, другія же на счетъ городскихъ или квартирныхъ.

Въ 1904 году на ремонтъ казенныхъ зданій Министерствомъ Внутреннихъ Дѣлъ, кромѣ означенныхъ средствъ на обыкновенныя ремонтныя работы назначены были особые кредиты: а) въ 4734 р. 21 к. на покрытіе невыполненныхъ расходовъ по произведенному въ 1898 г. ремонту зданія Губернскаго Правленія въ г. Радомѣ и б) въ 888 р. 30 к. на окончаніе начатаго въ 1903 г. ремонта казеннаго зданія въ г. Опочнѣ, занимаемаго уѣзднымъ управленіемъ. Кредиты эти израсходованы полностью.

Приходскихъ церквей и молитвенныхъ домовъ всѣхъ вѣроисповѣданій въ 1903 г. въ Радомской губерніи состояло:

1. Православныхъ церквей:

въ гор. Радомѣ	1
„ „ Сандомирѣ	2
„ „ Опатовѣ	1

Кромѣ приходской, въ гор. Радомѣ находятся церкви—при мужской гимназіи и полковая.

Полковыя церкви находятся также въ г. г. Сташовѣ, Козеницахъ и Конскѣ, въ которыхъ расположены войска.

2. *Римско-Католическія:*

а) костеловъ приходскихъ	181
б) филиальныхъ и монастырскихъ	17
в) каплицъ	82
	<hr/>
	280

3. *Евангелическо-Аугсбургскаго вѣроисповѣданія:*

кирокъ	2
молитвенныхъ домовъ	16
	<hr/>
	18

4. *Еврейскія:*

синагогъ	42
молитвенныхъ домовъ	57
	<hr/>
	99

При храмахъ христіанскихъ вѣроисповѣданій, для помѣщенія духовенства и прислуги, находилось домовъ 391.

Церковно-приходскія зданія строятся, содержатся и ремонтируются на счетъ добровольныхъ сборовъ съ прихожанъ, пособій отъ казны, спеціальныхъ суммъ на сей предметъ, хранящихся въ Радомскомъ Отдѣленіи Государственнаго Банка и пожертвованій частныхъ лицъ въ видѣ записей, отказовъ по духовнымъ завѣщаніямъ и т. п.

Въ отчетномъ году разрѣшены слѣдующія болѣе значительныя работы: перестройка приходского костела въ дер. Одохевѣ, Радомскаго уѣзда, дополнительныя работы по расширенію приходского костела въ гор. Конскѣ, расширеніе такого же костела въ сел. Грудекъ, Козеницкаго уѣзда—на сборъ съ прихожанъ по раскладкѣ, а также постройка часовни при домѣ трудолюбія въ гор. Радомѣ и работы по украшенію приходскихъ костеловъ въ селеніи Едльня, Козеницкаго уѣзда и въ посадѣ Денковѣ, Опатовскаго уѣзда,—на добровольныя пожертвованія и на наличныя приходскія суммы.

Дороги мосты и перевозки.

Пути сообщенія, прилегающіе по Радомской губерніи, подраздѣляются на три группы:

1. Ивангородо-Домбровская линія Привислинскихъ казенныхъ желѣзныхъ дорогъ, проходящая по Радомской губерніи въ двухъ направленіяхъ:

а) отъ границы Люблинской губернии у крѣпости Ивангорода черезъ гор. Радомъ до границы Кѣлецкой губернии на протяженіи	90 ³ / ₄ верстѣ
и б) отъ границы Петроковской губернии у г. Томашева черезъ гг. Опочно, Конскъ и Островецъ до конечнаго пункта у ст. Островецъ, на протяженіи	125 ¹ / ₄ верствъ
Всего	216 верстѣ

Дорога эта открыта для движенія грузовъ и пассажировъ съ 15 Января 1885 года.

2. Государственныя шоссе, находящіяся въ вѣдѣніи Правленія Варшавскаго Округа Путей Сообщенія и пролегающія по тремъ направленіямъ:

а) Краковское—отъ посада Бялобжеги до границы Кѣлецкой губернии у дер. Бзинь, на протяженіи	73 вер.
б) Радомско-Люблинское — отъ гор. Радома по лѣвому берегу рѣки Вислы, противъ посада Ново - Александріи, на протяженіи	53,224 „
и в) Бзинско-Завихостское—отъ дер. Бзинь до п. Завихоста, на протяженіи	84,861 „
Итого	211,085 вер.

и 3. Дороги земскія, къ которымъ относятся:

а) Восемь губернскихъ земскихъ 1-го разряда, имѣющихъ протяженіи 483 версты, въ томъ числѣ шоссированныхъ и частью мощенныхъ 413 вер., изъ нихъ 4 версты шоссе построены въ 1904 году, и грунтовыхъ 70 вер., содержимыхъ на счетъ дорожнаго сбора. Кромѣ нихъ къ 1-му разряду земскихъ дорогъ причислено шесть подъѣздныхъ путей къ станціямъ Ивангорода - Домбровской желѣзной дороги, имѣющихъ протяженія 12¹/₄ верстѣ.

б) Шестьдесятъ одна дорога уѣздныхъ 2-го разряда, имѣющія протяженія 1668¹/₂ вер., въ томъ числѣ 93¹/₄ вер. шоссированныхъ и 1574¹/₄ вер. грунтовыхъ, содержимыхъ на счетъ такъ называемой шарварковой гминной повинности и городскихъ обществъ. Къ этому же разряду причислены три подъѣздные грунтовые пути къ станціямъ Ивангорода-Домбровской дороги, протяженіемъ 10 верстѣ.

в) Дороги 3 го разряда, т. е. проселочныя и полевья, содержимыя сельскими обществами и владѣльцами, по землямъ которыхъ онѣ проходятъ.

На всѣхъ перворазрядныхъ дорогахъ находится 323 моста и 262 каменные трубы; изъ числа мостовъ 316 содержатся на счетъ земскаго дорожнаго сбора и 7 тарифныхъ мостовъ—на средства владѣльцевъ, пользующихся установленнымъ сборомъ. Кромѣ того имѣется 6 тарифныхъ мостовъ на дорогахъ II и III разрядовъ.

Перевозовъ черезъ рѣки, протекающія по губерніи, существуетъ двѣнадцать: одинъ черезъ рѣку Пилицу, въ имѣніи Мнишевѣ, Козеницкаго уѣзда, принадлежитъ владѣльцу названнаго имѣнія, а остальные одиннадцать—находятся на рѣкѣ Вислѣ: два въ Сандомирскомъ уѣздѣ у г. Сандомира и п. Завихоста, принадлежащія первому городу, а второй частнымъ владѣльцамъ, два въ Опатовскомъ уѣздѣ у фольварка Слуня и у дер. Ленгъ-Раховскій, состоящія въ частномъ владѣніи, шесть въ Козеницкомъ уѣздѣ, именно: одинъ на государственномъ трактѣ, ведущемъ отъ г. Радома въ г. Люблинъ, состоящій въ вѣдѣніи Правленія Варшавскаго Округа Путей Сообщенія и пять у деревень: Мнишевѣ, Яновецѣ, Вулька-Тыжинская, Войшинь и Самводзе, принадлежащія частнымъ владѣльцамъ и одинъ въ Илжецкомъ уѣздѣ у дер. Цишица Пржевозова, принадлежащій частному владѣльцу.

На суммы губернскаго дорожнаго сбора произведены въ 1904 г. слѣдующіе расходы:

а) на ремонтровку перворазрядныхъ шоссе на всемъ ихъ протяженіи, а также находящихся на нихъ мостовъ и другихъ сооруженій	145517 р. 51 к.
б) на устройство 4-хъ веретъ шоссе на грунтовой дорогѣ I разряда Лишникъ-Климонтовъ въ Сандомирскомъ уѣздѣ	8522 р. 22 к.
в) на содержаніе дорожной службы	18010 р. 79 к.
г) на обновленіе инструментовъ для дорожныхъ сторожей и на постройку сарая для храненія шоссейнаго катка	870 р. 10 к.
д) на публикаціонныя издержки о торгахъ на дорожныя работы	73 р. 94 к.
е) въ возвратъ ненадлежаще поступившихъ платежей	134 р. 56 к.
Итого въ 1904 г. израсходовано	173129 р. 12 к.
А такъ какъ дорожныя средства 1904 г. составляли	206410 р. 44 к.
то къ 1 января 1905 г. осталось въ наличности	33281 р. 32 к.

ПОЧТОВО-ТЕЛЕГРАФНЫЯ УЧРЕЖДЕНИЯ.

1. О казенныхъ зданіяхъ.

Исполненныхъ и предполагаемыхъ работъ по устройству новыхъ и перестройкѣ существующихъ казенныхъ зданій не было.

2. О телеграфахъ и телефонахъ.

Новыхъ построекъ телеграфовъ и телефоновъ не было.

3. О почтахъ.

Между посадомъ Климонтовомъ и гор. Опатовомъ ушаченъ ходъ почтъ съ 3-хъ до 4-хъ разъ въ недѣлю.

По поводу усилившейся дѣятельности добавлено къ штатамъ учреждений 11 чиновниковъ.

Ограблены неизвестными злоумышленниками почтово-телеграфныя и почтовые учреждения: въ гор. Конскѣ—похищено казенныхъ суммъ и денежной корреспонденціи на 1080 р. 35 к.; въ Едлинскѣ—казенныхъ денежныхъ суммъ 433 р. 33 к. и въ Радошицахъ — казенный сундукъ съ деньгами 110 р. 98 к., знаками оплаты почтовой корреспонденціи 191 р. 78 к., сберегательныхъ марокъ на 47 р. и контрольныхъ марокъ на 1836 р.

Обнаружена растрата Начальникомъ Шидловецкаго почтово-телеграфнаго отдѣленія коллежскимъ секретаремъ Войцѣховичемъ казенныхъ суммъ и корреспонденціи на сумму 1215 р. 17 к.

Т а м о ж н и.

Въ районѣ Радомской губерніи таможенныхъ учреждений Радомскаго округа находится два: одно въ гор. Сандомирѣ, а другое въ посадѣ Завихостѣ, Сандомирскаго уѣзда.

Въ отчетномъ году привезено иностранныхъ товаровъ черезъ Сандомир-

скую таможеню на сумму	57901 р.
черезъ Завихостскую	1905264 р. 75 к.
Всего	1963165 р. 75 к.

Сравнительно съ 1903 годомъ менѣе на 303018 р. 25 к.

Вывезено же русскихъ товаровъ за границу:

черезъ Сандомирскую таможеню на сумму	381999 р.
черезъ Завихостскую таможеню на сумму	387448 р.
Всего	769447 р.

Въ сравненіи съ 1903 годомъ болѣе
на сумму 197735 р.

Число лицъ, прослѣдовавшихъ черезъ границу въ
означенныхъ таможенныхъ пунктахъ, составляло 37967.

Названіе таможенъ	Прослѣдовало лицъ		Итого
	Изъ за границы	За границу	
Савдомирская таможня	15256	14040	29296
Завихостская „	5074	3597	8671
Итого	20330	17637	37967

Сравнительно съ 1903 годомъ (33123) въ отчетномъ
году прослѣдовало черезъ границу лицъ болѣе на 4844
а именно:

въѣхало въ наши предѣлы болѣе на 4402 человекъ,
выѣхало за границу болѣе на 442 человекъ.

Радомская Дирекція Земскаго Кредитнаго Общества.

Въ Радомской губерніи въ 1904 году находилось 658
имѣній, обремененныхъ ссудой Земскаго Кредитнаго Об-
щества, а именно:

Въ теченіи 1904 года для взыскаія недоимочныхъ
срочныхъ платежей Радомская Губернская Дирекція на-
значила въ принудительную продажу 70 имѣній
Осталось къ 1 января 1904 г. 38 „
Итого 108 имѣній

Число это уменьшилось по случаю
уплаты недоимки на 66 имѣній
по поводу продажи имѣнія на 2 имѣнія
Итого 68 имѣній

Осталось къ 1 января 1905 г. имѣній,
назначенныхъ въ продажу 40

Недоимочные платежи, причитавшіеся по Радомской
губерніи Земскому Кредитному Обществу къ 1 января
1904 года, составляли общую сумму . . . 219560 р. 49 к.
въ теченіе 1904 года прибыло . . . 612140 р.
Итого . . . 831656 р. 49 к.

Въ счетъ означенной суммы посту-
пило въ теченіе 1904 года 586371 р. 29 к.

Осталось въ недоимкѣ къ 1 Января .
1905 года 245285 р. 20 к.

Государственныя имущества.

I. О состояніи экономическихъ имуществъ.

1. По 1 Января 1904 года въ Радомской губерніи находилось государственныхъ имуществъ 170

Въ отчетномъ году отъ государственныхъ имуществъ и оброчныхъ статей поступило всего 16850 руб. 53 коп.;

въ сравненіи съ 1903 г. менѣе на 1365 руб. 48 коп., вслѣдствіе менѣе успѣшнаго поступленія недоимокъ прежнихъ лѣтъ.

Къ 1 Января 1905 осталось казенныхъ и подуховныхъ статей разныхъ наименованій 127.

Земли во всѣхъ этихъ казенныхъ и подуховныхъ имѣніяхъ и оброчныхъ статьяхъ состояло 2069 десятинъ.

Преобладающая система сельскаго хозяйства была трехпольная, а на болѣе крупныхъ статьяхъ — многопольная; подати и сборы съ казенныхъ земель и оброчныхъ статей, согласно условіямъ, заключеннымъ съ арендаторами тѣхъ статей, обязаны были вносить арендаторы въ такомъ количествѣ, какое на каждый годъ устанавливается надлежащими властями.

II. О недоимкахъ.

Къ 1-му Января 1904 года числилось недоимокъ до года съ имуществъ, состоящихъ въ вѣдѣніи Управленія Государственныхъ Имуществъ, 29277 р. 88 к.

Недоимки эти числятся съ прежнихъ лѣтъ и большею частью приняты въ 1885 году отъ Казенной Палаты, вмѣстѣ съ переходомъ изъ нея завѣдыванія имуществъ и къ устраненію оныхъ ежегодно принимаются возможныя мѣры.

III. О казенныхъ лѣсахъ.

А) Къ 1 Января 1904 года въ Радомской губерніи состояло казенныхъ лѣсовъ 105537,70 дес., въ томъ числѣ собственно лѣсовыхъ угодій 101617,9 дес.

Б) Въ отчетномъ году въ дачахъ лѣсничества Радомской губерніи продано и отпущено:

1) строевого и подѣлочнаго лѣса:

хвойныхъ породъ	}	13969,64 куб. саж.
лиственныхъ породъ		

2) дровь:

хвойныхъ породъ	}	9766,78 куб. саж.
лиственныхъ породъ		

3) хвороста и хмыза разныхъ породъ 2003,8 куб. саж.

4) Пней и корней 1268,6 куб. саж.

Таксовая стоимость всѣхъ распроданныхъ и отпущенныхъ бесплатно лѣсныхъ матеріаловъ составляла сумму 486525 руб 38 коп

В) Въ отчетномъ году по лѣсничествамъ Радомской губерніи по смѣтѣ назначено было къ поступленію 798137 рублей.

Дѣйствительно же поступило дохода 875045 р. 89 к.

Кромѣ того отпущено лѣсныхъ матеріаловъ для казенныхъ и общественныхъ надобностей бесплатно на сумму 14937 р. 91 к.

Денежное поступленіе отъ лѣсовъ за отчетный годъ уменьшилось противъ 1903 года на 194782 руб. 27 коп. Противъ оклада, назначеннаго Министерствомъ, увеличеніе лѣсного дохода оказалось на 76908 р. 89 к.

Съ цѣлю предоставленія мѣстному крестьянскому населенію и мѣщанамъ рольникамъ пріобрѣтенія нужныхъ имъ для собственной надобности лѣсныхъ матеріаловъ изъ первыхъ рукъ, казной продано таковыхъ въ отчетномъ году при поштучной продажѣ 58944 дерева на сумму 26943 р. 53 к.

Г) Къ 1-му Января 1904 года оставалось недоимки 29136 руб. 97 коп.

Къ 1 Января 1905 года остается недоимокъ 10111 руб. 36 коп., въ томъ числѣ за лѣсонарушенія 1813 руб. 41 коп.

Д) Въ 1904 году по лѣсничествамъ Радомской губерніи обнаружено нарушеній лѣснаго устава 9655 случаевъ на сумму ущерба 14552 р 66 коп., въ томъ числѣ 7529 случаевъ по самовольнымъ порубкамъ на сумму ущерба 7586 руб. 35 коп.

Е) Съ казенныхъ лѣсовъ и лѣсослужебныхъ усадебъ въ отчетномъ году ассигновано отъ казны на содержаніе гминныхъ управленій 13880 р. 10 к. и судовъ 699 р. 48 коп. и на уплату 5% дорожнаго сбора 1281 руб. 88 коп.

Народная нравственность.

Всѣхъ преступленій въ отчетномъ году было совершено	37502
Осужденныхъ по этимъ преступленіямъ	24075
а) число преступленій по округу Радом- скаго Окружнаго суда	2293
Осужденныхъ по этимъ преступленіямъ	689
б) число преступленій по Судебно-Миро- вымъ Округамъ	35209
Осужденныхъ по этимъ преступленіямъ	23286
По сравненіи этихъ данныхъ съ таковыми же за 1903 годъ видно, что:	

	въ 1903 г.	въ 1904 г.
преступленій было	39764	37502
осужденныхъ было	24666	24075

Слѣдовательно, преступленій въ отчетномъ году было менѣе въ сравненіи съ 1903 г. на 2262, а осужденныхъ менѣе на 591.

Всѣ преступленія и проступки, имѣвшіе мѣсто въ отчетномъ году по Судебно-Мировымъ округамъ Радомской губерніи, дѣлятся на:

Р о д ъ п р е с т у п л е н і й	Ч и с л о и х ъ
Противъ собственности частныхъ лицъ	11466
„ постановленій о повинностяхъ воен- ной службы	48
„ порядка управленія	3783
„ доходовъ казны	585
„ общественнаго благоустройства и бла- гочинія	6045
„ жизни, здоровья, свободы и чести частныхъ лицъ	13035
„ преступленія по службѣ государ- ственной и общественной	247
И т о г о	35209

Въ 1904 году въ Радомской губерніи задержано бродягъ и безпаспортныхъ:

а) мѣстныхъ жителей	972
б) иностранцевъ	69
в) военныхъ дезертировъ	13
г) бродягъ	16
Итого	1070

По сравненію съ прошлымъ годомъ въ 1904 году задержано болѣе на 40 человекъ

Аресты, тюремные замки и этапы.

Подъ надзоромъ Прокурора Радомскаго Окружнаго Суда въ 1904 году числилось содержащихся подъ стражею 6706 человекъ, въ томъ числѣ 5316 мужчинъ и 1090 женщинъ.

Въ двухъ тюрьмахъ гражданскаго вѣдомства Радомской губерніи содержалось заключенныхъ 1815 человекъ, именно: 1550 мужч , 265 женщ и кромѣ того 49 арестантскихъ дѣтей.

Въ судебныхъ detenціонныхъ арестахъ подъ слѣдствіемъ и въ полицейскихъ арестахъ по приговорамъ судебныхъ мѣстъ, а также арестованныхъ полиціей, содержалось заключенныхъ 4890, въ томъ числѣ 4065 мужчинъ и 825 женщинъ. Такимъ образомъ въ 1904 году содержалось арестантовъ въ тюрьмахъ болѣе противъ предшествовавшаго года на 133, а въ прочихъ мѣстахъ заключенія на 473 человекъ.

Въ Радомской губерніи находятся 2 тюрьмы, 8 detenціонныхъ арестовъ и полицейскіе аресты городскихъ и гминныхъ управленій.

Пересыльные пункты въ гор. Радомѣ и Сандомирѣ помѣщаются въ городскихъ зданіяхъ, а въ г. г. Опатовѣ и въ Островцѣ въ частныхъ домахъ по найму.

Продовольствіе тюремныхъ арестантовъ производилось въ 1904 году съ подряда и обходилось казнѣ на одного человекъ въ сутки:

По Радомской тюрьмѣ	8,42 коп.
„ Сандомирской тюрьмѣ	9,31 коп.

Доходъ отъ арестантскихъ заработковъ, въ томъ числѣ и на тюремныхъ фабрикахъ, составлялъ:

По Радомской тюрьмѣ	3074 р. 68½ к.
„ Сандомирской тюрьмѣ	440 р. 86 к.
Всего	3515 р. 54½ к.

т. е. меньше въ сравненіи съ 1903 г. на 332 р. 94½ к.

Заработанная арестантами отъ фабричныхъ издѣлій сумма въ 1904 году составляла 106 руб. 88½ коп.; при чемъ самый большой заработокъ на одного арестанта составлялъ въ Радомской тюрьмѣ 3 руб. 75 коп., а въ Сандомирской—8 руб. 10 коп.

Для пользованія больныхъ арестантовъ при обѣихъ тюрьмахъ имѣются лазареты, подъ наблюденіемъ штатныхъ тюремныхъ врачей и фельдшеровъ.

Заболѣвшихъ разными болѣзнями и пользовавшихся въ тюремныхъ лазаретахъ арестантовъ было 350 человекъ, изъ нихъ:


выздоровѣло	326
умерло	11
осталось больныхъ	13

Стоимость лекарствъ и вспомогательныхъ припасовъ составляла 1064 руб. 51 коп.

Для удовлетворенія духовныхъ нуждъ заключенныхъ въ обѣихъ тюрьмахъ имѣются римско-католическія часовни и штатные при нихъ капелланы. Кромѣ того, при Радомской тюрьмѣ существуетъ съ 1899 г. русско-польская народная бібліотека, состоящая изъ книгъ и изданій по каталогу канцеляріи Варшавскаго Генераль-Губернатора. Хотя официальной школы ни въ той, ни въ другой тюрьмѣ не имѣется, но арестанты обучаются грамотѣ и, по возможности, нѣкоторымъ мастерствамъ, а малолѣтніе гимнастикѣ.

Расходы на наемъ помѣщеній для этапныхъ станцій, кормовое довольствіе пересылавшихся въ 1904 году 3086 челов. арестантовъ, конвоировъ и на другія надобности составляли 3127 руб. 80 к., на пересылку же арестантовъ и бродягъ виѣ этапныхъ линій, числомъ 3616 человекъ, израсходовано 5365 руб. 63 коп.

Означенные расходы, по сравненіи съ расходами въ 1903 году, увеличилось въ первомъ случаѣ на 339 руб. 13 коп., а во второмъ на 117 руб. 90 коп.



IV.

Народное здравіе и общественное призрѣніе.

а) В Р А Ч И.

Медицинская часть въ Радомской губерніи находится въ завѣдываніи Врачебнаго Отдѣленія Губернскаго Правленія, Медицинскаго Инспектора, Фармацевтическаго Ассесора, Секретаря и чиновника для письма. Кромѣ непосредственнаго подавія помощи заболѣвшимъ и пожеланія о больныхъ дѣятельность медицинскихъ чиновъ была направлена къ принятію административно-полицейскихъ мѣръ для охраненія общественнаго здравія и заключилась: 1) въ прививкѣ оспы и лифтерита; при чемъ всѣхъ прививокъ сдѣлано въ отчетномъ году 27000, въ томъ числѣ мальчикамъ 14155 и дѣвочкамъ 12845 и 2) въ надзорѣ за публичными женщинами и тайными проститутками путемъ періодическаго освидѣтельствованія ихъ, съ каковою цѣлью образованы по всѣмъ уѣзднымъ городамъ и посадамъ, гдѣ квартируютъ войска, медико-полицейскіе Комитеты, состоящіе въ вѣдѣніи Врачебнаго Отдѣленія.

Въ 1904 году состояло въ губерніи:

врачей	60
фельдшеровъ	141
акушеровъ	8
повивальныхъ сельскихъ бабокъ	36
дантистовъ	9
зубныхъ врачей	3

Женщинъ, занимающихся проституціею, считалось по енискамъ въ губерніи 122 и задержано по подозрѣнію въ тайной проституци 176. Изъ числа этихъ женщинъ

оказалось зараженныхъ сифилисомъ и венерическими болѣзнями 112.

Санитарная дѣятельность врачей выражалась въ medico-полицейскихъ осмотрахъ: мясныхъ рядовъ, пекарень и всѣхъ вообще заведеній, торгующихъ съѣстными припасами и напитками, а также санитарному надзору подлежали всѣ продаваемые на рынкахъ и площадяхъ овощи, рыба и прочіе съѣстные припасы, привозимые въ городъ на продажу изъ окрестностей. Врачебно-полицейскому осмотру подвергались также дома, дворы, народныя школы, хедеры, фабрики, заводы, гостинницы, трактиры, кондиторскія, бани, миквы и другія торговыя и промышленныя заведенія. При обнаруженіи недоброкачественныхъ съѣстныхъ припасовъ или неопытнаго содержанія заведеній или напитков виновные привлекались съ судебной отвѣтственности, негодные съѣстные припасы уничтожались, а подозрительные отравлялись въ Городскую Химическую Лабораторію для анализа. Для наблюденія вообще за санитарнымъ состояніемъ городовъ дѣйствовали Санитарные Комитеты, въ которыхъ принимали участіе нѣкоторые домовладѣльцы, чиновники и вольнопрактикующіе врачи. Дѣятельность этихъ Комитетовъ состояла въ наблюденіи за чистотою улицъ, площадей, жилищъ, дворовъ и за доброкачествомъ съѣстныхъ припасовъ.

При призывѣ новобранцевъ въ военную службу и при мобилизаціи арміи уѣздные и городовые врачи въ уѣздахъ, Медицинскій же инспекторъ въ губернскомъ по воинской повинности Присутствіи производили осмотръ призывныхъ и запасныхъ нижнихъ чиновъ, подлежащихъ приему въ военную службу. Всего было подвергнуто въ 1904 году освидѣтельствованію 9678 человекъ, изъ нихъ отправлено въ лазареты на испытаніе 607.

А П Т Е К И.

Казенныхъ аптекъ въ губерніи нѣтъ, — аптекъ, принадлежащихъ частнымъ лицамъ, было:

нормальныхъ	29
сельскихъ	16
филиальныхъ	1
Итого	46

Во всѣхъ аптекахъ Радомской губерніи состояло:

фармацевтовъ	59
аптекарьскихъ учениковъ	19

Общее число рецептов, поступивших въ 46 аптекахъ въ теченіе отчетнаго года, было 140294.

Денежнаго оборота было:

по рецептамъ	66849 р. 41 к.
по ручной продажѣ	62159 р. 4 к.
Итого	129008 р. 45 к.

Оптовыхъ складовъ, аптечныхъ и красильныхъ матеріаловъ, было всего 13, а именно: 6 въ городѣ Радомѣ, 2 въ городѣ Островцѣ, 1 въ городѣ Сташовѣ, 1 въ городѣ Сандомирѣ, 1 въ городѣ Конскѣ и 1 въ городѣ Опатовѣ и 1 въ дер. Каменна, Конскаго уѣзда.

Э п и д е м и и.

Для прекращенія эпидемическихъ заболѣваній въ отчетномъ году на мѣста появленія болѣзней были командированы уѣздные и вольнопрактикующіе врачи и фельдшера, которые подавали пособіе заболѣвшимъ, производили дезинфекцію и давали жителямъ наставленія о способахъ предохраненія отъ зараженія.

Изъ болѣзней этого рода наблюдались:

Оспа — всѣхъ больныхъ въ пользованіи врачей въ отчетномъ году было 570, при чемъ большая часть заболѣваній падаетъ на Радомскій и Илжецкій уѣзды. Для прекращенія заболѣваній прививалась предохранительная оспа, а равно производилась ревакцинація и дезинфекція вещей и зараженныхъ квартиръ.

Скарлатина — наблюдалась въ 1034 случаяхъ; болѣзнь эта господствовала преимущественно въ Козеницкомъ и Опоческомъ уѣздахъ. Мѣры къ прекращенію болѣзни состояли въ строгомъ изолированіи больныхъ отъ здоровыхъ и дезинфекціи помещенія и вещей больного.

Дифтеритъ — наблюдался въ 780 случаяхъ; болѣзнь эта преобладала въ Опоческомъ уѣздѣ. При леченіи примѣнялась антидифтеритная сыворотка, а также принимались тѣ же мѣры, что и при скарлатинѣ.

Корь — болѣзней этого рода, въ пользованіи врачей было 1662, названная болѣзнь наблюдалась въ гор. Радомѣ и во всѣхъ уѣздахъ. Для прекращенія болѣзни рекомендовались жителямъ тѣ же мѣры, что и при вышеописанныхъ болѣзняхъ.

Коклюш—наблюдался врачами въ 450 случаяхъ, по большей части въ Козеницкомъ и Опоченскомъ уѣздахъ.

Гриппъ—въ практикѣ врачей было 1246 случаевъ; заболѣванія эти наблюдались въ Козеницкомъ, Конскомъ и Сандомирскомъ уѣздахъ.

Тифъ брюшной—всѣхъ больныхъ въ пользованіи врачей было 656, Тифъ наблюдался въ Радомскомъ, Конскомъ уѣздахъ и въ гор. Садомѣ.

ВЕТЕРИНАРНАЯ ЧАСТЬ.

Ветеринарная часть въ Радомской губерніи состоитъ въ завѣдываніи губернскаго ветеринарнаго инспектора. Въ 1904 году независимо названнаго инспектора весь ветеринарный персоналъ губерніи состоялъ изъ 11 ветеринарныхъ врачей и 10 ветеринарныхъ фельдшеровъ.

Э п и з о о т и и.

Изъ заразныхъ и повальныхъ болѣзней на домашнихъ животныхъ въ отчетномъ году наблюдались: сибирская язва, сапъ, мытъ, инфлуэнца, ящуръ, рожа свиней, чума свиней, туберкулезъ, бѣшенство, печеночно-глистная болѣзнь, оспа и чесотка. Названныя болѣзни обнаружены были въ 222 пунктахъ губерніи, при чемъ изъ 40183 головъ скота, числившагося въ этихъ пунктахъ, заболѣло 11196, выздоровѣло 10977, пало 191, убито 28. Изъ числа 11196 заболѣвшихъ животныхъ приходится: 103 на лошадей, 10412 на крупный рогатый скотъ и 681 на свиней; изъ числа же 219 случаевъ, окончившихся смертю, приходится 40 на лошадей (20 павшихъ и 20 убитыхъ), 73 на крупный рогатый скотъ (69 павшихъ и 4 убитыхъ) и 106 на свиней (102 павшихъ и 4 убитыхъ).

1. Въ отчетномъ году сибирская язва ограничилась весьма немногими случаями заболѣванія и падежа животныхъ. За весь отчетный годъ въ 32 пунктахъ губерніи заболѣло 64 головы, въ томъ числѣ 55 головъ крупнаго рогатаго скота и 9 лошадей, пало же 51 голова скота и 9 лошадей, выздоровѣло 4 головы рогатаго скота.

Больше всего отъ названной болѣзни пострадалъ Радомскій уѣздъ и преимущественно мѣстности, расположенныя по берегу рѣки Пилицы. Затѣмъ по количеству павшихъ животныхъ слѣдуютъ уѣзды: Опатовскій, Опоченскій, Сандомирскій, Козеницкій и Илжецкій; свободнымъ же отъ названной эпизоотіи остался лишь одинъ Ковскій

Ветеринарно-полицейскія мѣры по прекращенію сибирской язвы заключались въ строгой изоляціи больныхъ животныхъ, въ тщательной очисткѣ и дезинфекціи зараженныхъ скотскихъ дворовъ и уборкѣ и обеззараживаніи труповъ павшихъ животныхъ. Сверхъ того, съ цѣлью предохраненія скота отъ заболѣваній сибирскою язвою, въ нѣкоторыхъ мѣстахъ постоянного ея появленія, примѣнялись предохранительныя сибирозвѣныя прививки.

2. Санъ константированъ въ отчетномъ году въ 12 пунктахъ губерніи. Всего заболѣло 20 и убито 20 лошадей.

Независимо отъ разобщенія больныхъ и здоровыхъ лошадей, воспрещенія вывода таковыхъ изъ неблагополучныхъ мѣстъ, періодическихъ осмотровъ съ цѣлью выдѣленія подозрительныхъ въ заболѣваніи къ явно больнымъ животнымъ, примѣнялась мѣра убиванія—съ послѣдующимъ за симъ уничтоженіемъ труповъ убитыхъ животныхъ и предметовъ, бывшихъ въ соприкосновеніи съ ними, а также и дезинфекція зараженныхъ помѣщеній. Кроме того, съ цѣлью скорѣйшаго выясненія характера болѣзни съ подозрительнымъ въ заболѣваніи и зараженіи лошадямъ примѣнялись прививки малеина.

3. Мыгъ константированъ въ отчетномъ году въ 4 пунктахъ губерніи. Всего заболѣло 27 лошадей, изъ которыхъ 23 выздоровѣло и 4 пало.

4. Заболѣванія лошадей инфлуэнцою наблюдались лишь въ 3 пунктахъ Радомскаго уѣзда, въ которыхъ заболѣло 12 лошадей, выздоровѣло 6 и пало 6.

5. Ящуръ наблюдался въ отчетномъ году въ 136 пунктахъ Радомской губерніи. Всего заболѣло въ этихъ пунктахъ 10288 головъ крупнаго рогатаго скота и 501 свинья и пало 2 головы крупнаго рогатаго скота.

Независимо отъ карантинныхъ мѣръ и тщательной дезинфекціи примѣнялись въ широкихъ размѣрахъ ящурныя прививки.

6. Чума свиней наблюдалась въ отчетномъ году въ 18 пунктахъ губерніи, въ которыхъ заболѣло 124, выздоровѣло 53, пало 67 и убито 4 головы.

7. Рожа свиней наблюдалась въ 3 пунктахъ губерніи, въ коихъ заболѣло 56 головъ, выздоровѣло 21 и пало 35.

Чума и рожа свиней съ давнихъ поръ пріобрѣли въ губервіи характеръ эпизоотій, вслѣдствіе зараженія помѣщеній и возобновленія время отъ времени заразы въ хлѣвахъ. Въ послѣдніе, однако, годы, благодаря особенно тщательному надзору за первыми случаями заболѣванія свиней рожею и чумою, немедленному принятію соотвѣтственныхъ ветеринарно-полицейскихъ мѣръ и главнымъ образомъ очисткѣ и дезинфекціи зараженныхъ хлѣвовъ, болѣзни эти значительно ослабѣли. Въ отчетномъ году мѣропріятія по прекращенію рожи и чумы свиней заключались въ отдѣленіи больныхъ животныхъ, въ карантинированіи отдѣльныхъ дворовъ и неблагополучныхъ поселеній, въ закрытіи базаровъ для торговли свиньями въ дезинфекціи зараженныхъ помѣщеній и въ надлежащей уборкѣ труповъ павшихъ животныхъ. Независимо сего въ мѣстахъ господствованія названныхъ эпизоотій производилась регистрація свиней съ цѣлью повѣрки и недопущенія гнѣвоза и продажи свиней и устраненія тѣмъ самымъ случаевъ заноса заразы.

8. Туберкулезъ на крупномъ рогатомъ скотѣ обнаружень былъ въ 2 хъ пунктахъ губерніи, въ коихъ заболѣло и убито 2 головы.

9. Бѣшенство наблюдалось на крупномъ рогатомъ скотѣ въ 3 пунктахъ. Всего заболѣло и убито 4 головы. Причиною заболѣванія послужили укусы, нанесенные скоту бѣшенными собаками.

10. Печеночно-глистная болѣзнь констатирована была на крупномъ рогатомъ скотѣ въ 1 пунктѣ, въ которомъ заболѣло и пало 14 головъ.

11. Оспа наблюдалась на крупномъ рогатомъ скотѣ въ одномъ пунктѣ, въ которомъ заболѣло и выздоровѣло 49 головъ.

12. Чесотка констатирована въ 7 пунктахъ губерніи, исключительно на лошадяхъ, которыхъ заболѣло 35, изъ коихъ выздоровѣло 34 и пало 1.

Б о л ь н и ц ы .

Въ вѣдѣніи Радомскаго Губернскаго Совѣта общественнаго призрѣнія состояло 6 больницъ, а именно:

- 1) Св. Казимира въ гор. Радомѣ . на 60 кроватей
- 2) Еврейская въ гор. Радомѣ . „ 20 „
- 3) Св. Духа въ гор. Сандомирѣ . „ 50 „
- 4) Св. Леона въ Опатовѣ . . „ 28 „
- 5) Св. Владислава въ гор. Опочнѣ „ 28 „
- 6) Св. Адама въ гор. Сташовѣ . „ 25 „

Итого . на 211 кроватей

Въ означенныя больницы принимаются на лѣченіе больные со всеми наружными и внутренними болѣзнями, за исключеніемъ больницы Св. Духа въ г. Сандомирѣ, въ которую не принимаются больные сифилисомъ, а во все больницы не принимаются умалишенные, которые отираются въ специальное для душевно больныхъ заведеніе, находящееся въ Творкахъ, Варшавской губерніи.

Суммы капиталовъ, принадлежащія больницамъ слѣдующія:

Наименованіе больницы	Въ казѣ	Въ Конторѣ Государственнаго Банка	На ипотекѣ	На-личными		Въ сберег. кассѣ
				рубли	копейки	
Радамская Св. Казимира .	— —	27450 —	6455 —	1251	54	— —
„ Еврейская . .	1758 75	15350 —	3000 —	93	50	— —
Сандомирская Св. Духа .	70 80	37528 76	2415 —	1351	5½	— —
Опоченская Св. Владислава	— —	16650 —	— —	53	68	312 8
Опатовская Св. Леона . .	— —	11339 63	750 —	—	—	— —
Сташовская Св. Адама .	— —	— —	13846 56	5355	86¼	— —
Итого .	1829 55	108318 39	26466 56	8105	64	312 8

Насильственные смерти.

Жертвъ насильственной и случайной смерти, какъ видно изъ вѣдомости № 8, было въ 1904 году 305, въ томъ числѣ 212 мужчинъ и 93 женщины, а именно:

Дѣтубійствъ	12
Смертубійствъ	26
Самоубійствъ	30
Скоростижно умершихъ	89
Погибшихъ отъ случайныхъ смертей	159
Найдено мертвыхъ тѣлъ	24
<hr/>	
Итого	340

Б о г а д ѣ л ь н и.

Въ вѣдѣніи Губернскаго и Уѣздныхъ Совѣтовъ Общественнаго Призрѣнія находилось пять домовъ призрѣнія, а именно: два въ гор. Радомѣ и по одному въ городахъ: Сандомирѣ, Опочнѣ и Сташовѣ. Радомскій домъ призрѣнія помѣщается въ собственномъ зданіи, построенномъ въ 1875 году; въ отчетномъ году въ немъ призрѣвалось 18 лицъ. Другой домъ призрѣнія открытъ въ 1879 году Радомскимъ Благотворительнымъ Обществомъ и помѣщается въ прибрѣтенномъ послѣднимъ въ 1882 году за 3750 руб. каменномъ домѣ, въ коемъ, а также въ домѣ трудолюбія, открытомъ въ 1898 г. на добровольныя пожертвованія, призрѣвалось въ отчетномъ году 100 лицъ. Домъ призрѣнія въ г. Сандомирѣ существуетъ при больницѣ Св. Духа и призрѣваемая въ немъ 23 лица, пользовались изъ больничныхъ суммъ. Домъ призрѣнія въ городѣ Опочнѣ, помѣщается въ собственномъ зданіи и пользуется очень незначительнымъ доходомъ, въ немъ призрѣвалось 13 лицъ. Домъ призрѣнія въ городѣ Сташовѣ помѣщается въ собственномъ каменномъ домѣ, отстроенномъ послѣ пожара въ 1882 году; въ немъ призрѣвалось 6 лицъ.

Приходы и расходы суммъ благотворительныхъ заведеній въ отчетномъ году показаны въ слѣдующей таблицѣ:


Наименованіе заведеній	Въ 1904 г.		Израсходо-		Осталось	
	поступило		вано		къ 1 января 1904 г.	
Р у б л и и к о п ѣ й к и						
Главный домъ призрѣнія въ г. Радомѣ	2269	33	1590	9	679	24
Домъ Призрѣнія въ г. Опочинѣ	545	9	339	63	205	46
„ „ „ „ при Сандомирской боль- ницѣ *)	—	—	—	—	—	—
„ „ „ „ въ г. Сташовѣ, Сандомир- скаго уѣзда	705	38½	506	49	198	89½
И т о г о	3519	80½	2436	21	1083	59½

На содержаніе этихъ домовъ призрѣнія, какъ равно и на устройство новыхъ имѣются капиталы, хранящіеся въ Варшавской Конторѣ и Радомскомъ Отдѣленіи Государственнаго Банка и въ ипотечномъ обезпеченіи; означенныхъ капиталовъ состоитъ:

Названіе заведеній	Въ Варшав- ской Конто- рѣ Государ- ственнаго Банка		На ипоте- кахъ		Въ сбере- гатель- ной кассѣ		Въ Радом- скомъ Отдѣ- леніи Госу- дарственна- го Банка	
	Р У Б Л И и К О П Ё Й К И							
Главный домъ призрѣнія въ городѣ Радомѣ	13000	—	4000	—	—	—	—	—
Домъ призрѣнія въ гор. Опочинѣ	2150	—	—	—	83	42	—	—
„ „ „ „ Сташовѣ	1270	12	519	—	—	—	—	—
„ „ „ „ Копскѣ	366	78	—	—	—	—	—	—
„ „ „ „ Шидлєвцѣ	9015	86	—	—	—	—	—	—
„ „ „ „ Пржедборжѣ	3696	62	—	—	—	—	—	—
„ „ „ „ Козеницахъ	10112	41	—	—	—	—	—	—
„ „ „ „ Опатовѣ	284	45	—	—	—	—	—	—
Еврейскій въ гор. Радомѣ	23300	—	—	—	2633	56	—	—
„ „ въ гор. Лицкѣ	912	33	—	—	48	4	—	—
„ „ въ гор. Опатовѣ	285	80	—	—	—	—	—	—
И т о г о	64394	37	4519	—	2765	2	—	—

*) Оборты суммъ дома призрѣнія въ городѣ Сандомирѣ входятъ въ общую сумму доходовъ и расходовъ Сандомирской больницы Св. Духа, въ виду нераздѣльнаго существованія этихъ заведеній.

Во всѣхъ домахъ призрѣнія для престарѣлыхъ въ отчетномъ году находилось 160 лицъ обоего пола. Кромѣ того, въ вѣдѣніи Губернскаго Совѣта состоитъ богадѣльня въ сел. Рожки, Сандомирскаго уѣзда, завѣщанная Графомъ Перегриномъ Лянцкоронскимъ для содержанія шести стипендіатовъ изъ бѣднѣйшихъ семействъ. Стипендіаты эти, кромѣ ежегоднаго пособія по 150 руб. изъ доходовъ этой богадѣльни, пользуются помѣщеніемъ въ построенныхъ для нихъ трехъ отдѣльныхъ каменныхъ домахъ и огородамъ, пространствомъ въ одинъ моргъ для каждаго.



У.

Народное просвѣщеніе.

Учебныя заведенія.

Въ отчетномъ году, какъ видно изъ вѣдомости № 11, всѣхъ учебныхъ заведеній въ губерніи числилось 489, а учащихся въ нихъ 29137, въ томъ числѣ 20401 мужскаго и 8736 женскаго пола.

Изъ общаго числа учебныхъ заведеній было: 1 мужская 8-ми классная гимназія, 1 женская 7-ми классная гимназія, 1 мужская прогимназія, 1 Маріинское женское училище, 1 учительская семинарія, 1 образцовое при ней общее училище, 1 городское 7-ми классное коммерческое училище, 1 ремесленное мужское училище, 1 духовная (римско католическая) семинарія, 12 частныхъ учебныхъ заведеній, въ числѣ ихъ 1 еврейское двухклассное училище, 10 воскресно-ремесленныхъ училищъ, 11 двухклассныхъ начальныхъ училищъ, 196 одноклассныхъ начальныхъ училищъ, 20 евангелическихъ конторатовъ, 226 еврейскихъ хедеровъ, 4 воскресныхъ школы для взрослыхъ и вечерніе курсы черченія и рисованія.

Учащіеся въ 1904 году по вѣроисповѣданіямъ и сословіямъ распредѣляются слѣдующимъ образомъ.

НАЗВАНІЕ УЧЕБНЫХЪ ЗАВЕДЕНІЙ	Православнаго	Католическаго	Лютеранскаго	Иудейскаго	Другихъ исповѣданій	И Т О Г О	Дѣти дворянъ и чиновниковъ	Духовнаго званія	Городскихъ сосл.	Сельскихъ сосл.	Иностранцевъ	И Т О Г О
Въ Радомской мужской гимназіи . . .	128	403	5	37	—	573	306	13	224	30	—	573
„ „ „ женской . . .	118	248	4	36	—	406	235	5	135	24	3	406
„ Сандомирской мужской прогимназіи . . .	25	235	—	9	—	269	45	1	141	81	—	269
„ Сандомирскомъ Маріинскомъ женскомъ училищѣ . . .	12	62	—	11	—	85	14	—	61	10	—	85
„ Солецкой учительской семинаріи . . .	20	68	—	—	—	88	1	2	—	85	—	88
„ Солецкомъ образц. нач. училищѣ . . .	5	60	—	—	—	65	3	—	—	62	—	65
„ Сандомир. Р.-К. Духовн. семинаріи . . .	—	87	—	—	—	87	7	—	54	26	—	87
„ Начальныхъ училищахъ . . .	290	19239	75	1302	—	20906	303	—	8508	12058	37	20906
„ Конторатахъ Евангелич. приходовъ . . .	—	—	665	—	—	665	—	—	—	665	—	665
„ Воскресно-Ремеслен. училищахъ . . .	—	400	7	—	—	407	—	—	211	196	—	407
„ Частныхъ учебныхъ заведеній . . .	6	284	6	4541	—	4837	87	—	4610	140	—	4837
„ 7-ми классномъ городскомъ коммерческомъ училищѣ въ г. Радомѣ . . .	12	222	13	147	—	394	132	1	256	5	—	394
„ Радомскомъ ремеслен. училищѣ . . .	10	92	—	—	—	102	15	—	43	44	—	102
„ вечернихъ курсахъ черчен. и рисов. . .	—	32	—	—	—	32	—	—	13	19	—	32
„ воскресной школы для взрослыхъ . . .	1	220	—	—	—	221	—	—	—	221	—	221
И т о г о . . .	627	21652	775	6083	—	29137	1266	22	14260	13666	40	29137

По сравненіи съ предшествовавшемъ годомъ, число учебныхъ заведеній уменьшилось на 4, а учащихся увеличилось на 295.

Въ отчетномъ году открыты: 4 новыхъ одноклассныхъ начальныхъ училищъ: одно въ Опатовскомъ уѣздѣ, съ содержаніемъ, кромѣ помѣщенія, въ 730 руб., одно въ Илжецкомъ—съ содержаніемъ въ 465 руб. въ годъ, одно въ Козеницкомъ — съ содержаніемъ въ 570 руб. въ годъ, одно въ Конскомъ — съ содержаніемъ въ 375 руб. Кромѣ того открыты двѣ воскресныя школы для взрослыхъ рабочихъ при горныхъ заводахъ, одна въ Опатовскомъ, а другая въ Конскомъ уѣздѣ и одна воскресная школа для взрослыхъ работницъ въ г. Радомѣ, учрежденная на отпущенное Радомскимъ Городскимъ Комитетомъ Попечительства о народной трезвости пособие въ размѣрѣ по 300 руб. въ годъ.

Хотя число начальныхъ училищъ и увеличилось въ отчетномъ году, но все же ихъ для Радомской губерніи недостаточно, и многіе довольно населенные пункты остаются безъ школъ.

Важнымъ препятствіемъ къ расширенію сѣти училищъ служитъ равнодушіе мѣстнаго сельскаго населенія къ вопросамъ народнаго образованія. Не только учрежденіе новыхъ училищъ на средства мѣстнаго населенія, но и поддержаніе уже существующихъ, ремонтъ училищныхъ зданій, наемъ болѣе или менѣе удовлетворительныхъ помѣщеній для школъ въ тѣхъ мѣстностяхъ, гдѣ училища не имѣютъ собственныхъ домовъ, ремонтъ классной мебели и другія вужды школы удовлетворяются далеко не въ желательной мѣрѣ и съ большими затрудненіями.

Вслѣдствіе своего равнодушія къ вопросамъ народнаго образованія, сельское населеніе, даже и при оказываемой ему помощи Министерствомъ Народнаго Просвѣщенія отпускомъ средствъ на содержаніе учителей, отказывается принимать на себя расходы по строительной и хозяйственной части.

Источники содержания начальных училищ.

Наименованіе училищъ	Источники содержания													В С Е Г О								
	Изъ Государственнаго Казначейства	Изъ городскихъ кассъ	Изъ сельскихъ кассъ	Изъ складокъ отъ ученическихъ обществъ	Изъ приходскихъ Евангелич. кассъ	Изъ складокъ отъ ремесленниковъ	Изъ процентовъ отъ капиталовъ	Изъ пособій отъ разн. общ. и лицъ и отъ платы за ученіе	Изъ складокъ на- турою по отбывкѣ на деньги	Р	У	Б	Л		И	К	О	П	Ь	Й	К	И
Городскія																						
двухклассныя:																						
мужскія	734	50	3620	44	—	—	5650	90 ¹ / ₂	—	—	—	—	—	—	—	—	—	—	—	—	—	—
женскія	—	—	250	—	—	—	2037	—	—	—	—	—	—	—	—	—	—	—	—	—	—	—
одноклассныя:																						
мужскія	154	—	1084	53	—	—	4012	7	—	—	—	—	—	—	—	—	—	—	—	—	—	—
женскія	1357	50	5140	82	—	—	7412	54	—	—	—	—	—	—	—	—	—	—	—	—	—	—
общія	962	22	448	78	—	—	1987	—	60	—	—	—	—	—	—	—	—	—	—	—	—	—
На возм. законоуч.	250	—	770	—	—	—	638	—	—	—	—	—	—	—	—	—	—	—	—	—	—	—
Сельскія																						
двухклассныя:																						
мужскія	—	—	—	—	—	—	2865	—	—	—	—	—	—	—	—	—	—	—	—	—	—	—
общія	143	—	—	—	—	300	2629	—	—	—	—	—	—	—	—	—	—	—	—	—	—	—
одноклассныя:																						
мужскія	9	—	—	—	—	161	329	27	—	—	—	—	—	—	—	—	—	—	—	—	—	—
женскія	337	—	—	—	—	490	1000	—	—	—	—	—	—	—	—	—	—	—	—	—	—	—
общія	14807	55	—	—	—	2284	83	46414	50	—	—	—	—	—	—	—	—	—	—	—	—	—
На пособия	1000	—	—	—	—	—	—	—	—	—	—	—	—	—	—	—	—	—	—	—	—	—
Воскресно-ремес- ленные училища	45	—	150	—	—	30	—	—	—	—	—	—	—	—	—	—	—	—	—	—	—	—
Воскр. школа для взрослыхъ	—	—	—	—	—	—	—	—	—	—	—	—	—	—	—	—	—	—	—	—	—	—
Итого	19799	77	10464	57	3265	83	74975	28¹/₂	60	—	460	—	1930	54¹/₂	4265	—	3893	93	120114	93		

Ученыя общества, музеи, библиотекы, книжные магазины и лавки, типографіи, литографіи и фотографіи.

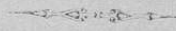
Ученыхъ обществъ и музеевъ въ Радомской губерніи нѣтъ. Библиотекъ для чтенія имѣется 5: 3 въ городѣ Радомѣ, изъ коихъ одна городская общественная и 1 русская публичная. 1 въ Опатовѣ и 1 дер. Климкевичевъ, Опатовскаго уѣзда. Въ отчетномъ году дѣйствовали 56 народныхъ русско-польскихъ библиотекъ, изъ которыхъ 14 признанныхъ открыты въ 1899 году на средства, пожертвованныя Варшавскимъ банкиромъ Вавельбергомъ; 20 содержатся на средства гминныхъ кассъ, 1 на средства Общества Островецкихъ горныхъ заводовъ; остальные 21 открыты при чайныхъ означеннаго Попечительства и на его средства. Кромѣ этихъ библиотекъ, имѣются библиотекы полковыя, при общественныхъ собраніяхъ гг. Радома и Сандомира и при учебныхъ заведеніяхъ. Въ фундаментальной библиотекѣ при Радомской мужской гимназіи къ 1 января 1905 года состояло 7135 названій въ 18523 томахъ на сумму 26054 руб. 46¹/₂ коп., а въ ученической библиотекѣ 3536 названій въ 5517 томахъ, на сумму 4794 руб. 60 коп. Въ фундаментальной же библиотекѣ

при Сандомирской мужской прогимназіи къ тому же времени состояло 1689 названіе въ 4799 томахъ, на сумму 7440 руб. 16¹/₂ коп., а въ ученической—694 названія въ 1937 томахъ на сумму 1385 руб. 69 коп. Въ фундаментальной библіотекѣ Радомскаго 7 класснаго Комерческаго училища состояло 214 названія въ 456 томахъ на сумму 906 р. 95 к. а въ ученической 524 названія въ 698 томахъ, на сумму 668 р. 17 к. При тѣхъ же заведеніяхъ находятся физическіе кабинеты, а при Радомской гимназіи, кромѣ того, имѣется метеорологическая станція, причисленная Главною С.-Петербургскою Обсерваторією къ станціямъ 1 класса 2 разряда.

Книжныхъ магазиновъ и лавокъ въ губерніи имѣется 21, изъ коихъ въ гор. Радомѣ 11, въ посадѣ Зволени Козеницкаго уѣзда 1, въ посадѣ Илжѣ, Илжецкаго уѣзда 1, въ Островцѣ, Опатовскаго уѣзда, 3, въ гор. Опатовѣ 2, въ гор. Сташевѣ, Сандомирскаго уѣзда, 2 и въ гор. Сандомирѣ 1.

Типографіи находится 3: въ г. Радомѣ—2 и въ гор. Сандомирѣ 1, литографіи 4. Типографскихъ становъ и машинъ для мелкихъ работъ всего 13, изъ нихъ въ г. Радомѣ 5, г. Конекѣ 4, г. Сандомирѣ 3 и въ г. Опатовѣ 1. Кромѣ того, имѣются литографскіе станки при штабахъ войскъ и Управленіяхъ Военскихъ Начальниковъ и Уѣздныхъ Начальниковъ.

Фотографическихъ заведеній въ губерніи—5: два въ г. Радомѣ, 1 въ г. Сандомирѣ, 2 въ г. Конекѣ и 1 въ г. Сташовѣ. Сандомирскаго уѣзда.



VI.

Свѣдѣнія о ходѣ крестьянскаго дѣла въ Радомской губерніи за 1904 г.

Подъ дѣйствіе ВѢСЧАЙШИХЪ Указовъ 19-го Февраля 1864 года и 28 Октября 1866 года подошло въ Радомской губерніи 2602 селенія, посадовъ и городовъ съ 74675 усадьбами и 464797 десятинами земли, причемъ 30349 усадьбамъ признаны по ликвидационнымъ табелямъ и даннымъ права на сервитуты, въ томъ числѣ на одинъ пастбищный 5119, на одинъ лѣсной 3245 и на пастбищный и лѣсной 21985 усадьбамъ.

а) По измѣренію и отграниченію крестьянскихъ земель:

Измѣреніе и отграниченіе крестьянскихъ земель, согласно межевымъ правиламъ 9 апрѣля 1881 года, производится 7 ю состоящими при Губернскомъ Присутствіи штатными землебрами и таковое къ 1 января 1905 года окончательно произведено по 1253 селеніямъ, пространствомъ въ 225244 дес., затѣмъ остается къ измѣренію 1349 селеній съ надѣломъ 239553 дес.

б) По спорамъ о границахъ крестьянскихъ земель:

Дѣлъ по спорамъ о границахъ крестьянскихъ земель было въ производствѣ въ 1904 году:

1. У Коммисаровъ.

Осталось неразрѣшенныхъ съ прежнихъ лѣтъ	167
Возникло въ 1904 году	287
Итого	454
Изъ нихъ разрѣшено	308
Затѣмъ къ 1 января 1905 г. осталось неразрѣшенныхъ	146

2. Въ Губертскомъ Присутствіи.

Осталось неразрѣшенныхъ съ прежнихъ лѣтъ	6
Поступило	57
Итого	63
Изъ нихъ разрѣшено въ 1904 году	51
Затѣмъ къ 1 января 1905 г. осталось неразрѣшенныхъ	12

в) Обь опредѣленіи точнаго размѣра сервитутовъ.

Въ теченіе 1904 года постановленно Коммисарами рѣшеній обь опредѣленіи точнаго размѣра сервитутовъ 2

Апелляціонныхъ жалобъ на рѣшеніе Коммисаровъ по дѣламъ сего рода въ Губертскомъ Присутствіи не оставалось и въ 1904 г. не поступило.

г) О замѣнѣ сервитутовъ по добровольнымъ сдѣлкамъ.

По ликвидаціоннымъ табелямъ и даннымъ за крестьянами признаны права на сервитуты: пастбищный 27104 усадьбамъ и лѣсной 25230 усадьбамъ. Изъ этого числа по добровольнымъ соглашеніямъ, заключеннымъ сторонами и засвидѣтельствованнымъ Коммисарами къ концу 1904 года, крестьяне отказались отъ правъ на пастбищный сервитутъ по 20286 усадьбамъ въ томъ числѣ въ отчетномъ году по 300 „
 На лѣсной сервитутъ 20357 „
 въ томъ числѣ въ отчетномъ году 266 „

Затѣмъ осталось съ правомъ на сервитуты: пастбищный 6818 усадьбъ, т. е. 25,1% и на лѣсной 4873 усадьбы, т. е. 19,3% общаго числа усадьбъ, получившихъ право на оныя.

д) О нарушеніи и превышеніи правъ на сервитуты.

Заявленій сторонъ о нарушеніи и превышеніи правъ на сервитуты оставалось у Коммисаровъ къ началу отчетнаго года 28
 Въ 1904 году поступило 82
 Итого предстоило разрѣшить 110

Изъ нихъ разрѣшено Коммисарами	84
Затѣмъ осталось неразрѣшенныхъ	26
Апелляціонныхъ жалобъ на рѣшенія коммисаровъ по дѣламъ сего рода оставалось въ Губернскомъ Присутствіи къ началу отчетнаго года	3
Въ 1904 г. поступило	24
Всего предстояло разрѣшить и разрѣшено въ 1904 г.	27

е) По разверстанію черезполосныхъ земель и раздѣлу общихъ пастбищъ.

Неразсмотрѣнныхъ проектовъ разверстанія черезполосныхъ земель и раздѣла общихъ пастбищъ къ концу 1903 г. у коммисаровъ не оставалось.

Въ теченіе 1904 года новыхъ проектовъ представлено коммисарамъ 3

Изъ означенныхъ проектовъ въ отчетномъ году рассмотрѣно и повѣрено коммисарами 2

Затѣмъ осталось неразсмотрѣнныхъ 1

Въ Губернскомъ Присутствіи осталось къ концу 1903 года:

а) неразрѣшенныхъ апелляціонныхъ жалобъ на рѣшенія коммисаровъ по рассмотрѣнію проектовъ 1

б) проектовъ, по коимъ не поставлено рѣшеній объ исправленіи рѣшеній и данныхъ 1

Въ отчетномъ году поступило апелляціонныхъ по дѣламъ сего рода жалобъ 1

Представлено коммисарами введенныхъ въ дѣйствіе проектовъ для исправленія ликвидаціонныхъ табелей и данныхъ 1

Рассмотрѣно жалобъ 2

Къ 1 января 1905 г. въ производствѣ Присутствія жалобъ не оставалось.

Проектовъ, по коимъ не постановлено рѣшеній объ исправленіи ликвидаціонныхъ табелей и данныхъ —

Со времени изданія **ВЫСОЧАЙШЕ** утвержденныхъ 29 Декабря 1875 года правилъ, всего по губерніи было представлено проектовъ 94

Изъ сего числа утверждено 43

„ „ „ введено въ дѣйствіе 37

На основаніи введенныхъ въ дѣйствіе проектовъ общее пространство въ губерніи черезполосной земли составляло 10 дес. 436 кв. саж., которое и отведено въ собственность крестьянъ.

Общее пространство раздѣленныхъ общихъ настибщъ составляло 2718 дес. 23 51 кв. саж., изъ коихъ отошло въ собственность крестьянъ 1620 дес. 163 кв. саж.

ж) Обь устройствѣ лѣсовъ, обремененныхъ крестьянскими сервитутами.

Къ 1 января 1904 года оставалось въ производствѣ комиссаровъ плановъ —

Въ 1904 году представлено комиссарамъ плановъ 27

Изъ сего числа повѣрено на мѣстѣ 27

Возвращено лѣсовладѣльцамъ, по ихъ о томъ ходатайствамъ или вслѣдствіе другихъ причинъ —

Къ 1 января 1905 года осталось въ производствѣ комиссаровъ плановъ —

Къ концу 1903 года въ производствѣ Губернскаго Присутствія оставалось неразсмотрѣнныхъ лѣсохозяйственныхъ плановъ 2

Въ 1904 году поступило отъ комиссаровъ повѣренныхъ или плановъ 27

Изъ сего числа признано:

Подлежащими утвержденію 22

Затѣмъ къ 1 января 1904 г. осталось въ производствѣ неразсмотрѣнныхъ плановъ 7

Со времени изданія закона 31 декабря 1875 года утверждено б. Временной Коммисіей и Земскимъ Отдѣломъ плановъ 116

Отказано въ утвержденіи	40
Введено въ дѣйствіе	114
Постановлено рѣшеній объ исправленіи ликвидационныхъ табелей и данныхъ по селеніямъ, пользующимся сервитутами въ устроенныхъ лѣсахъ	213
з) Обь исправленіи ошибокъ, вкравшихся въ ликвидационныя табели и данныя.	
Дѣлъ объ ошибкахъ, вкравшихся въ ликвидационныя табели и данныя къ концу 1903 года оставалось въ производствѣ комиссаровъ	14
Возникло въ 1904 году	50
Итого предстоило разсмотрѣть	64
Изъ сего числа разсмотрѣно съ постановленіемъ рѣшеній или составленіемъ протоколовъ разслѣдованія	53
Затѣмъ осталось неразрѣшенныхъ дѣлъ въ 1904 году	11
Въ Губернскомъ Присутствіи оставалось неразрѣшенныхъ къ концу 1903 года дѣлъ	14
Въ 1904 г. поступило	53
Итого	67
Изъ сего числа разрѣшено въ 1904 г.	52
Осталось неразрѣшенныхъ на 1905 г.	15

и) О ссудо-сберегательныхъ кассахъ.

Въ Радомской губерніи къ 1 января 1905 года состояло сельскихъ ссудо-сберегательныхъ кассъ 154.

Изъ числа этихъ кассъ 23 открыты на Правительственный капиталъ, 51 на прибыль отъ оборотовъ кассъ, дѣйствовавшихъ на средства Правительства, 77—на общественныя средства и 3 кассы — на смѣшанный капиталъ, состоящій изъ суммъ правительственныхъ и общественныхъ.

Основной капиталъ всѣхъ 154 кассъ составляетъ 164086 р. 6. к. При оборотѣ въ 5734626 р 89¼ к., выручено кассами въ 1904 г. чистой прибыли 80053 руб. 72½ коп.

Отказано въ утвержденіи	40
Введено въ дѣйствіе	114
Постановлено рѣшеній объ исправленіи ликвидационныхъ таблицей и данныхъ по селеніямъ, пользующимся сервитутами въ устроенныхъ лѣсахъ	213

з) Обь исправленіи ошибокъ, вкравшихся въ ликвидационныя таблицы и данныя.

Дѣлъ объ ошибкахъ, вкравшихся въ ликвидационныя таблицы и данныя къ концу 1903 года оставалось въ производствѣ комиссаровъ	14
Возникло въ 1904 году	50
Итого предстояло разсмотрѣть	64

Изъ сего числа разсмотрѣно съ постановленіемъ рѣшеній или составленіемъ протоколовъ разслѣдованія

Затѣмъ осталось неразрѣшенныхъ дѣлъ въ 1904 году	11
--	----

Въ Губернскомъ Присутствіи оставалось неразрѣшенныхъ къ концу 1903 года дѣлъ

Въ 1904 г. поступило	53
Итого	67

Изъ сего числа разрѣшено въ 1904 г.

Осталось неразрѣшенныхъ на 1905 г.

и) О ссудо-сберегательныхъ кассахъ.

Въ Радомской губерніи къ 1 января 1905 года состояло сельскихъ ссудо-сберегательныхъ кассъ 154.

Изъ числа этихъ кассъ 23 открыты на Правительственный капиталъ, 51 на прибыль отъ оборотовъ кассъ, дѣйствовавшихъ на средства Правительства, 77—на общественныя средства и 3 кассы — на смѣшанный капиталъ, состоящій изъ суммъ правительственныхъ и общественныхныхъ.

Основной капиталъ всѣхъ 154 кассъ составляетъ 164086 р. 6. к. При оборотѣ въ 5734626 р 89¼ к., выручено кассами въ 1904 г. чистой прибыли 80053 руб. 72½ коп.

і) По дѣламъ возбуждаемымъ комиссарами на основаніи **ВЫСОЧАЙШАГО** повелѣнія 6 августа 1876 г.

Въ теченіе 1904 года предстояло возбудить въ судахъ исковъ	14
Изъ сего числа возбуждено исковъ	10
Прекращено производствомъ дѣлъ за переходомъ усадебъ въ собственность крестьянъ	2
Осталось къ 1 января 1905 года дѣлъ	2



ВѢДОМОСТЬ

о посѣвѣ и урожаѣ хлѣба въ Радомской губерніи
за 1904 годъ

У ъ з д ы

П О С Т Я Н О Ч Е Т

		П О С Т Я Н О Ч Е Т					В Госп лих
		Озимой пше- ница	Ржи	Яровой пше- ница	Овса	Ячменя	
1. Радомскій	На земляхъ владѣльческихъ .	7042	14280	—	6540	5090	3
	" " крестьянскихъ .	11730	23366	—	12600	10480	5
	" " городовъ и друг. .	490	1002	—	629	420	
	Итого . . .	19262	38648	—	19769	15990	9
2. Козеницкій	На земляхъ владѣльческихъ .	1561	10060	—	8005	2481	
	" " крестьянскихъ .	1822	20612	—	14304	5817	1
	" " городовъ и др. .	303	1790	—	1844	790	
	Итого . . .	3686	32462	—	24153	9088	2
3. Илжецкій	На земляхъ владѣльческихъ .	2781	5583	—	5480	2492	
	" " крестьянскихъ .	2118	22910	—	18627	9314	1
	" " городовъ и др. .	369	2319	—	1956	932	
	Итого . . .	5268	30812	—	26063	12738	2
4. Опатовскій	На земляхъ владѣльческихъ .	6487	6350	2	12901	4540	
	" " крестьянскихъ .	2773	10615	25	14834	6751	
	" " городовъ и др. .	178	1447	10	2157	912	
	Итого . . .	9438	18421	37	29892	12203	
5. Сандомирскій	На земляхъ владѣльческихъ .	5463	5589	—	8496	4538	
	" " крестьянскихъ .	2796	8948	9	8963	5786	
	" " городовъ и др. .	674	1596	—	1363	1492	
	Итого . . .	8933	16133	9	18822	11816	
6. Ковскій	На земляхъ владѣльческихъ .	1356	5268	—	4043	1083	
	" " крестьянскихъ .	1313	12876	—	10383	3784	
	" " городовъ и др. .	94	1241	7	1503	609	
	Итого . . .	2763	19385	—	15929	5476	
7. Опочевскій	На земляхъ владѣльческихъ .	2151	10874	—	7867	2347	
	" " крестьянскихъ .	1587	18152	—	12834	3889	
	" " городовъ и др. .	217	1174	—	950	297	
	Итого . . .	3955	30200	—	21651	6533	1
Всего по губернии	На земляхъ владѣльческихъ .	26841	58013	2	53332	22571	4
	" " крестьянскихъ .	24139	117479	34	92545	45821	10
	" " городовъ и др. .	2325	10569	17	10402	5452	
	Итого . . .	53305	186061	53	156279	73844	15

ВЕРТЕЙ

СНЯТО ЧЕТВЕРТЕЙ

ВЕРТЕЙ			СНЯТО ЧЕТВЕРТЕЙ							
Гречи	Остальных яровых хлб. бовь	Картофеля	Озимой пше- ницы	Ржи	Яровой пше- ницы	Овса	Ячменя	Гречи	Остальных яровых хлб. бовь	Картофеля
3400	3915	25860	41280	52000	—	43990	34790	10520	12000	299640
5410	5520	54320	79560	90250	—	52120	42520	30570	57230	548010
220	531	5260	2700	4110	—	3360	2410	1100	2780	33940
9030	9966	85440	123540	146360	—	99470	79720	42190	72010	881590
644	2299	19738	6821	45277	—	21770	8421	1106	8051	98616
1911	4236	49339	7941	96925	—	42726	23602	3556	17302	229790
82	202	3771	1552	9890	—	7533	4211	298	1074	18422
2637	6737	72848	16314	152092	—	72029	36234	4960	26427	346828
260	2275	11350	12923	26631	—	21918	10070	567	8083	58586
1536	5059	62249	9936	105549	—	72284	26054	2678	19312	333420
260	480	7816	2024	10812	—	8338	3396	480	3011	34715
2056	7814	84223	24883	142992	—	102550	39520	3725	30406	426821
72	2630	29593	35040	35106	12	53898	17936	215	9282	133201
198	3584	50817	14690	55011	175	58095	25992	403	9292	249650
50	309	7812	947	6408	70	8851	3720	155	1068	29770
320	6523	88222	50677	96525	257	120844	47648	773	19642	412621
—	2695	26815	32778	33534	—	42480	24459	—	26950	160890
36	2228	33671	16776	53638	36	44815	31823	144	22280	218861
5	167	6138	4044	9576	—	6615	8206	20	1670	39897
41	5090	66624	53598	96798	36	93910	64488	164	50900	419648
147	2356	11763	5093	17007	—	10273	2662	178	5319	54961
590	3248	48425	5207	46946	—	27138	9400	1032	8003	222146
60	362	3296	352	5402	20	3724	1281	54	1161	9646
797	5966	63484	10652	69355	20	41135	13343	1264	14483	286753
223	1233	29373	9931	50649	—	24696	7942	491	3550	123534
834	1990	59884	7149	80860	—	39525	12729	1317	6086	245633
42	201	3535	920	5831	—	3245	977	98	632	12987
1099	3424	92792	18000	137340	—	67466	21648	1906	10268	382154
4746	17403	154500	143866	260205	12	219025	106280	13077	73235	929428
10515	25865	35870	141259	529229	211	336713	172120	39700	139505	2047510
719	2252	37628	12539	52029	90	41666	24201	2205	11396	179377
15980	45520	550833	297664	841462	313	597404	302601	54982	224136	3156315

ВѢДОМОСТЬ

о фабрикахъ и заводахъ въ Радомской губерніи
за 1904 годъ.

Опатовскій уѣздъ			Сандовирскій уѣздъ			Опочевскій уѣздъ			Ковенскій уѣздъ			ВСЕГО ПО ГУБЕРНІИ		
Число фабрикъ	Сумма производи- тельности	Число рабочихъ	Число фабрикъ	Сумма производи- тельности	Число рабочихъ	Число фабрикъ	Сумма производи- тельности	Число рабочихъ	Число фабрикъ	Сумма производи- тельности	Число рабочихъ	Число фабрикъ	Сумма производи- тельности	Число рабочихъ
—	—	—	—	—	—	—	—	—	—	—	—	1	56000	47
3	2962340	3553	—	—	—	1	30140	38	12	1174819	1254	20	7288758	5597
—	—	—	—	—	—	2	6350	22	4	84986	36	7	445114	165
18	142600	51	7	72265	30	4	60800	16	6	54968	37	54	655813	252
1	1122318	389	1	510350	245	—	—	—	—	—	—	2	1632668	634
—	—	—	—	—	—	—	—	—	4	46894	37	5	48894	41
12	11250	25	4	3753	9	3	1980	3	12	9480	19	66	1697813	537
5	47950	13	1	20050	14	1	27490	15	12	306093	133	24	454978	243
—	—	—	2	27290	11	2	9200	10	3	167250	41	15	321500	110
15	149550	434	10	3500	27	10	19150	53	12	20340	43	77	891020	988
—	—	—	—	—	—	—	—	—	—	—	—	1	14350	10
—	—	—	—	—	—	—	—	—	—	—	—	1	40000	16
—	—	—	—	—	—	3	154570	306	3	22410	76	8	200980	454
—	—	—	—	—	—	—	—	—	—	—	—	1	31998	11
—	—	—	—	—	—	—	—	—	—	—	—	7	26150	51
—	—	—	—	—	—	4	3780	9	6	2830	10	17	20184	34
—	—	—	1	3388	26	—	—	—	—	—	—	1	3388	26
—	—	—	—	—	—	—	—	—	—	—	—	1	6500	4
—	—	—	—	—	—	—	—	—	1	4200	4	5	34400	157
1	5000	4	2	6605	35	2	30400	61	1	1500	3	9	47855	116
—	—	—	1	286	2	—	—	—	—	—	—	1	286	2
1	500856	118	—	—	—	—	—	—	—	—	—	1	500856	118
—	—	—	—	—	—	—	—	—	—	—	—	1	3080	4
—	—	—	—	—	—	1	2940	9	4	6400	6	5	9340	15
1	10500	2	—	—	—	—	—	—	1	80	2	5	17480	7
—	—	—	—	—	—	—	—	—	—	—	—	1	50000	30
1	15350	33	—	—	—	—	—	—	—	—	—	2	26350	38
—	—	—	—	—	—	—	—	—	—	—	—	1	1000	1
12	74120	20	7	4417	14	3	2800	5	4	3600	7	65	103172	104
—	—	—	—	—	—	—	—	—	—	—	—	1	10000	28
5	2000	7	3	520	5	1	48500	30	1	100	2	18	71570	84
1	21000	8	—	—	—	—	—	—	1	5200	2	4	44200	19
—	—	—	—	—	—	—	—	—	1	4200	10	1	4200	10
4	22260	22	6	230633	38	4	66500	15	2	16871	12	27	413624	150
—	—	—	—	—	—	—	—	—	—	—	—	2	11300	12
—	922200	45	—	—	—	—	—	—	—	—	—	2	1744471	96
—	35000	200	—	—	—	—	—	—	—	—	—	2	173055	439
—	—	—	—	—	—	—	—	—	2	3500	80	2	3500	80
44	32775	52	32	85670	59	68	136630	92	72	68625	60	377	616412	493
162	52390	158	97	36431	97	39	22300	41	16	4600	13	711	341069	707
—	—	—	—	—	—	1	795000	200	1	4670	8	3	804670	220
—	—	—	—	—	—	—	—	—	1	10000	20	1	10000	20
—	—	—	—	—	—	—	—	—	2	112400	120	2	112400	120
—	—	—	3	638	6	—	—	—	—	—	—	14	11085	23
—	—	—	—	—	—	1	17700	50	—	—	—	1	17700	50
—	—	—	—	—	—	—	—	—	—	—	—	5	22373	83
—	—	—	—	—	—	—	—	—	—	—	—	1	8000	22
—	—	—	—	—	—	—	—	—	—	—	—	1	2500	2
—	—	—	1	5000	12	—	—	—	—	—	—	1	5000	12
—	—	—	—	—	—	—	—	—	1	3000	5	3	8150	11
288	6129459	5134	178	1011796	630	150	1436230	975	185	2139016	1040	1583	19065206	12493

ВѢДОМОСТЬ

о движеніи населенія въ Радомской губерніи
за 1904 годъ.

ГОРОДА и УЪЗДЫ	Число браковъ	ЕСТЕСТВЕННАЯ ПРИВЫЛЬ												ДЪЙСТВИ								
		Число родившихся												Постоян								
		Законно-рожденныхъ			Незаконно-рожденныхъ			ВСЕГО			Число умершихъ			Всели								
														Изъ другихъ мѣсть той же губерніи		Изъ другихъ губерній края						
		м.	ж.	об.п.	м.	ж.	об.п.	м.	ж.	об.п.	м.	ж.	об.п.	Прибыло	Изъ городовъ		Изъ сель и посадовъ					
м.	ж.	об.п.	м.	ж.	об.п.	м.	ж.	об.п.	м.	ж.	об.п.	м.	ж.	об.п.	м.	ж.	м.	ж.	м.	ж.	м.	ж.
Г. Радомъ	167	741	853	1596	40	53	93	783	906	1689	662	756	1418	271	43	59	210	201	67	34	41	37
Радомскій уездъ .	765	2390	2471	4861	42	50	92	2432	2521	4953	1298	1302	2600	2353	12	11	697	711	4	3	85	91
Иажецкій	872	2587	2386	4973	44	45	89	2631	2431	5062	1942	1840	3782	1280	11	19	218	504	6	10	12	47
Ковеницкій	862	2514	2592	5106	49	42	91	2563	2634	5197	1567	1446	3013	2184	2	9	240	721	5	41	54	195
Конскій	749	2817	2755	5572	28	36	64	2845	2771	5616	1908	1770	3678	1938	17	36	127	315	30	86	80	213
Опатовскій	1047	3395	3384	6779	53	52	105	3444	3436	6884	2188	2259	4447	2437	6	28	186	585	14	17	29	94
Опочевскій	717	2516	2331	4847	26	32	58	2542	2363	4905	1500	1407	2907	1998	—	—	466	626	—	—	27	34
Сандомирскій . . .	706	2333	2082	4415	110	91	201	2343	2173	4516	1226	1213	2439	2077	260	316	629	710	228	269	198	141
Итого	5886	19195	18834	38029	392	401	793	19587	19235	38822	12291	11993	24284	14538	351	478	2773	4373	354	460	436	853

Т Е Л Ь Н А Я П Р И В Ы Л Ь																															
наго народонаселенія																					Непостояннаго населенія										
д о с ь						В ы с е л и л о с ь															П р и б ы л о						У б ы л о			П р и б ы л о и л и у б ы л о	О б щ а я п р и б ы л ь
Изъ Имперіи		Изъ заграницы		В С Е Г О		Въ мѣстности той же губерніи				Въ другія мѣстности края				Въ Имперію		За границу		В С Е Г О			П р и б ы л о			У б ы л о			П р и б ы л о и л и у б ы л о	О б щ а я п р и б ы л ь			
м.	ж.	м.	ж.	о б . п .	м.	ж.	м.	ж.	о б . п .	м.	ж.	м.	ж.	о б . п .	м.	ж.	о б . п .	м.	ж.	о б . п .	м.	ж.	о б . п .	м.	ж.	о б . п .	П р и б ы л о и л и у б ы л о	О б щ а я п р и б ы л ь			
21	19	7	5	389	355	744	74	107	21	54	84	111	28	51	—	—	92	21	299	344	643	1444	1478	2922	593	615	1208	1714	2086		
1	1	—	—	799	817	1616	61	66	272	320	21	22	91	102	8	12	2	3	455	525	980	2592	2311	4903	1368	1197	2565	2338	5327		
—	—	8	6	255	586	841	6	14	175	500	4	6	5	40	—	—	—	—	190	560	750	744	532	1276	1026	936	1962	686	685		
—	—	6	2	303	977	1280	21	54	188	536	19	69	32	162	—	15	2	2	262	838	1100	701	735	1436	546	428	974	462	2826		
1	3	4	3	259	656	915	36	29	122	254	34	60	73	189	—	1	—	—	265	524	789	1094	837	1931	997	719	1716	215	2279		
—	—	1	16	10	251	735	986	18	45	147	539	19	34	29	65	1	—	2	214	685	899	1453	1340	2793	1720	1457	3177	384	2140		
—	—	—	—	493	660	1153	—	—	162	441	—	—	67	79	—	—	—	—	228	520	749	618	638	1256	574	603	1077	179	2581		
2	19	27	28	1264	1483	2747	75	60	536	475	104	65	142	99	10	8	18	14	885	721	1606	159	149	308	76	53	129	179	3397		
5	49	64	57	4013	6269	10282	291	375	1623	3119	285	367	467	778	19	36	14	42	2799	4717	7616	8805	8029	16825	6900	5908	12808	4017	21321		

ВѢДОМОСТЬ

*о поступленіи сборовъ по Радомской губерніи
за 1904 годъ.*

Роды податей

Слѣдовало
къ поступленію

Недоимокъ Овлада

I. Подати и овладные платени:

1) Дворскія подати: подымная, поземельный налогъ и сборъ на содержаніе гмишныхъ судовъ	10866 06	330864 —
2) Посадскія подати: подымная, поземельный налогъ и сборъ на содержаніе гмишныхъ судовъ	513 15	39069 28
3) Крестьянскія подати: подымная, поземельный налогъ и сборъ на содержаніе гмишныхъ судовъ	1909 65	373005 03
4) Городскія подати: налогъ съ городскихъ недвижимыхъ имуществъ	— —	98014 52
5) Экзекуціонные штрафы	742 68	— —

Итого 14031 54 840952 83

II. Податныхъ недоимокъ разсроченныхъ и отсроченныхъ за предѣлы отчетнаго года:

1) Дворскихъ	— —	— —
2) Крестьянскихъ	— —	— —

Итого — — — —

III. Другихъ разныхъ взысканій:

По смѣтѣ Военнаго Министерства	— —	— —
„ „ Департамента Государственнаго Казначейства	6735 85	1652 —
„ „ Департамента Окладныхъ Сборовъ	103256 46	9945 50
Государственный квартирный налогъ	— —	— —
Пошлины: крѣпостныя съ имуществъ переходящихъ безвозмездными способами	— —	— —
По смѣтѣ Главнаго Управленія Неокладныхъ Сборовъ	— —	— —
„ „ Департамента Таможенныхъ Сборовъ	— —	— —
„ „ Отдѣльнаго Корпуса Пограничной Стражи	14 9	— —
„ „ Учрежденія Минист. Фин. по части Торговли и Промышл.	17011 31	72172 13
„ „ Особенной Канцеляріи по Кредитной части	1 13	801 51
„ „ Минист. Земл. и Гос. Им. по Д-ту Земледѣл. Гос. Им.	29277 88	17904 99
„ „ „ „ „ „ по Лѣвному Департаменту	1129 69	2806 76
„ „ „ „ „ „ по Горному Департаменту	620 33	57218 30
„ „ Министерства Внутреннихъ Дѣлъ	176141 89	25240 24
„ „ „ „ Народнаго Просвѣщенія	— —	6108 30
„ „ „ „ Путей Сообщенія	— —	1091 —
„ „ „ „ Юстиціи	8099 21	— —
„ „ Государственнаго Контроля	— —	1055 50
Чрезвычайные доходы	8 32	— —

Итого 342296 14 195996 23

Всего 356327 68 1036949 6

ВѢДОМОСТЬ

о приходѣ и расходѣ божничнаго сбора въ Радомской
губерніи за 1904 годъ.

НАЗВАНІЕ УѢЗДОВЪ	Д О Х О Д Ы											
	Отъ платежей за баню		Отъ платежей за бракосочетаніе		Отъ платежей за обрѣзаніе		Отъ платежей за погребеніе		Отъ отдачи пер- выхъ мѣстъ пе- редъ торюю		Отъ чтенія родана	
	Р	у	б	л	и	и	к	о	п	ѣ	й	к
Радомскій .	993	—	—	—	1	50	165	80	—	—	7	—
Козеницкій .	840	60	—	—	10	—	15	—	—	—	26	26
Илжецкій .	316	37	15	—	9	50	189	50	—	—	130	80
Опатовскій .	2526	5	12	—	—	—	93	12	—	—	124	95
Сандомирскій	1197	50	5	50	—	—	478	65	—	—	159	63
Опоченскій .	570	25	12	80	16	50	31	—	—	—	63	65
Конскій . .	1224	50	1	50	—	—	2	83	—	—	—	—
Итого .	7668	27	46	80	37	50	975	90	—	—	512	29

б) Р А С

НАЗВАНІЕ УѢЗДОВЪ	Р А С Х О Д Ы																			
	На жалованье раввинамъ		На жалованье духовнымъ		На жалованье камерамъ		На жалованье школьникамъ		На жалованье служащимъ		На жалованье писарямъ		На жалованье врачамъ		На 5% касирамъ вознагражденіе		На содержаніе губернскаго прав- ленія		На канцелярскія матеріалы	
	Р	у	б	л	и	и	к	о	п	ѣ	й	к	и							
Радомскій .	1275	—	700	—	570	—	135	—	430	—	490	—	—	—	616	51	108	44	385	—
Козеницкій .	1015	—	—	—	65	—	64	50	30	—	20	—	—	—	59	35	33	30	118	80
Илжецкій .	525	10	90	—	41	—	70	25	244	—	55	—	—	—	—	—	28	6	210	57
Опатовскій .	1615	—	—	—	330	—	315	14	55	—	48	—	—	—	548	51	49	91	276	42
Сандомирскій	1490	—	42	—	250	—	250	—	26	50	—	—	—	—	336	75	52	85	225	—
Опоченскій .	1035	—	—	—	56	50	112	50	121	—	—	—	—	—	61	45	30	71	136	5
Конскій . .	2611	—	—	—	260	—	480	—	—	—	—	—	—	—	394	71	58	74	147	—
Итого .	9566	10	832	—	2281	50	1427	39	906	50	613	—	—	—	1817	28	362	—	1498	84

ХОДЫ:

ПОШТАТАМЪ

Съ добровольныхъ пожертвованій	Отъ продажи райскаго яблока	Отъ продажи во-ска послѣ судна-го дня	Съ кружки	Съ процентовъ отъ божничныхъ кашталавъ	Отъ отпуска сн-меекъ въ сина-гогахъ	За постановку памятникъ на кладбищѣ	Со сбора съ св-рейскихъ отцовъ семействъ	ИТОГО
Р у б л и ц к о п ѣ й к и								
3	—	—	—	75	—	—	—	—
9	20	5	50	—	—	—	—	14100
—	—	14	10	—	—	—	—	84
25	45	—	—	—	—	—	—	15271
—	—	—	—	—	—	—	—	89
63	90	10	—	—	—	—	—	3177
—	—	—	—	—	—	—	—	22
65	6	—	1	50	—	—	—	4084
—	—	—	—	—	—	—	—	78
—	—	—	—	—	—	—	—	3004
—	—	—	—	—	—	—	—	76
—	—	—	—	—	—	—	—	3705
—	—	—	—	—	—	—	—	53
—	—	—	—	—	—	—	—	5362
—	—	—	—	—	—	—	—	11
—	—	—	—	—	—	—	—	8256
—	—	—	—	—	—	—	—	76
—	—	—	—	—	—	—	—	5235
—	—	—	—	—	—	—	—	88
—	—	—	—	—	—	—	—	7173
—	—	—	—	—	—	—	—	28
—	—	—	—	—	—	—	—	2859
—	—	—	—	—	—	—	—	24
—	—	—	—	—	—	—	—	9357
—	—	—	—	—	—	—	—	5
44	55	31	10	1	75	3	—	40981
—	—	—	—	—	—	—	—	750708
—	—	—	—	—	—	—	—	53

ХОДЫ:

ПОШТАТАМЪ

На подати и склады	На покупку райскаго яблока	На пособия бѣднымъ	На наемъ помѣщій подъ кан-целярїи	На наемъ квартиръ для равниновъ	На отопленіе и освѣщеніе синагогъ	На содержаніе въ боль-ницахъ бѣдныхъ и ле-карствъ для нихъ	На поддержаніе старыхъ и постройку новыхъ божничныхъ строеній	На очистку отхо-жихъ мѣсть и трубъ	На похороны бѣд-ныхъ умершихъ	На экстра-орди-нарные расходы	ИТОГО
Р у б л и ц к о п ѣ й к и											
388	3	30	—	304	—	140	—	300	—	416	80
183	87	35	50	—	—	—	—	—	—	793	30
243	35	20	—	4	—	—	—	100	—	626	73
357	80	52	—	155	—	—	—	—	—	409	24
564	34	42	—	193	85	—	—	—	—	1085	46
133	32	95	—	170	—	—	—	—	—	420	23
491	15	100	—	—	—	—	—	200	—	552	60
—	—	—	—	—	—	—	—	—	—	2541	65
—	—	—	—	—	—	—	—	—	—	362	—
—	—	—	—	—	—	—	—	—	—	827	50
—	—	—	—	—	—	—	—	—	—	101	26
—	—	—	—	—	—	—	—	—	—	48	50
—	—	—	—	—	—	—	—	—	—	488	3
—	—	—	—	—	—	—	—	—	—	455	—
—	—	—	—	—	—	—	—	—	—	130	—
—	—	—	—	—	—	—	—	—	—	149	89
—	—	—	—	—	—	—	—	—	—	70	—
—	—	—	—	—	—	—	—	—	—	45	—
—	—	—	—	—	—	—	—	—	—	70	—
—	—	—	—	—	—	—	—	—	—	100	—
—	—	—	—	—	—	—	—	—	—	—	—
—	—	—	—	—	—	—	—	—	—	119	84
—	—	—	—	—	—	—	—	—	—	180	40
—	—	—	—	—	—	—	—	—	—	104	97
—	—	—	—	—	—	—	—	—	—	605	71
—	—	—	—	—	—	—	—	—	—	573	88
—	—	—	—	—	—	—	—	—	—	101	59
—	—	—	—	—	—	—	—	—	—	404	21
—	—	—	—	—	—	—	—	—	—	9357	5
2361	86	374	50	826	85	140	—	600	—	4304	36
—	—	—	—	—	—	—	—	—	—	17170	45
—	—	—	—	—	—	—	—	—	—	2107	15
—	—	—	—	—	—	—	—	—	—	925	—
—	—	—	—	—	—	—	—	—	—	503	15
—	—	—	—	—	—	—	—	—	—	2090	60
—	—	—	—	—	—	—	—	—	—	50708	53

ВѢДОМОСТЬ

о доходахъ и расходахъ городовъ Радомской губерніи
за 1904 годъ.

№ по порядку

НАЗВАНИЕ
Г О Р О Д А

Согласно утвержденной росписи предполагалось дохода в 1904 году

Съ аренды город-
ских земель и
строенийСъ аренды торгового,
времорочного, мостильна-
го и других сборовъСъ канопового сбо-
ра съ торговцевъ и
промышленниковъСъ вспомогательной
складки отъ жгелей и
владельцевъ города, и
фонарного сбораСъ мелочныхъ суммъ и
процентовъ отъ капита-
ловъ, хранящихся въ
БанкѣПособіе отъ казны въ допо-
лнительныхъ платежахъ къ на-
логу съ недвижимыхъ иму-
ществъ и казны сбора съ
акцизныхъ патентовъ, а также
съ процента въведенной и съ
заслуживающей пона-
риваныхъ загровъ.Всего предполога-
лось доходовъСогласно особымъ
распоряженіямъ должно
было поступить

Р У Б Л И И К О П Ъ Й К И

1	Радомъ . . .	19018 76	12913 —	2367 90	19130	5 9796 74	28354 97	91581 42	109053 89
2	Козенице . . .	4437 33	5 25	907 40	1228 75	48 26	4785 22	11412 21	14882 54
3	Островець . . .	6332 51	— —	1126 55	2717 31	1101 78	2715 13	13993 28	16312 5
4	Опатовъ . . .	5169 83	— —	903 45	1138 69	710 5	15117 67	23039 69	13254 55
5	Сандомиръ . . .	4388 94	2710 55	487 65	2260 51	1197 29	3829 56	14874 50	21953 98
6	Сташовъ . . .	2782 7	— —	984 60	1137 76	3811 93	2245 85	10962 21	11192 10
7	Опочно . . .	1830 87	1414 78	493 30	1620 —	1143 54	2750 8	9252 57	12822 56 1
8	Конекъ . . .	4830 43	2 5	602 40	3565 66	159 25	4031 46	13191 35	24761 64 2
9	Пржедборжь . . .	100 —	1136 86	540 20	537 —	1089 45	11852 31	15255 82	21046 2 1
10	Шидловець . . .	3558 20	96 75	629 65	1150 —	2126 83	2425 11	9986 54	14345 37 1
	Итого . . .	52448 94	18279 24	9043 10	34485 83	21185 12	78107 36	213549 59	259624 70 1

Распоряжиться должно было поступить	Поступило	Осталось в ведомствѣ на 1905 годѣ	Согласно утвержденной росписи предполагалось расхода в 1905 году									
			Содержаніе мѣстъ и лицъ городского Управления	Содержаніе городскихъ земель и наемъ отъ города помѣщеній	Наружное благо устройство города	На содержаніе общепользовательныхъ заведеній	Уплата долговъ, а также чрезвычайные и мелоч- ные расходы	Единовременные расходы	Всего предположа- лось расходовъ	Согласно особымъ распоряженіямъ израсходовано		
Р У Б Л И Н И К О Ц Ъ Й К Ц												
53 89	91553 73	17500 16	31568 41	4973 82	13478 15	16968 56	7805 69	16786 79	91581 42	82627 16		
82 54	12412 —	2470 54	4489 40	1235 49	571 88	1208 92	315 —	3589 17	11409 86	10745 21		
12 5	15207 97	1104 8	4446 45	1974 10	2353 85	1426 3	1167 92	1797 36	13175 71	13355 48		
54 55	11213 29	2041 26	4438 12	1485 77	567 —	949 64	781 48	14817 68	23039 69	8451 40		
53 98	19264 18	2689 80	5528 94	2570 54	1188 30	926 62	1168 62	567 11	11950 12	13817 76		
92 10	8945 93	2246 17	3475 79	1414 12	462 31	878 36	579 7	4152 56	10962 21	8292 68		
22 56	10607 47	2215 9	3248 40	820 92	663 55	989 57	1142 34	2387 79	9252 57	8073 10		
61 64	22798 72	1962 92	4824 17	979 26	915 50	503 —	1382 86	4586 56	13191 35	22009 12		
46 2	11195 26	9850 76	3312 36	199 61	602 —	1716 25	108 24	9317 33	15255 82	10035 50		
45 37	11923 37	2422 —	3987 16	1502 94	110 —	1020 —	558 30	2808 14	9986 54	11414 67		
24 70	215121 92	44502 78	69319 23	17156 57	20912 54	26596 95	15009 52	60810 49	209805 30	188822 8		

ВѢДОМОСТЬ

о числѣ и родѣ преступленій съ 1-го января 1904 года
по 1-ое января 1905 года по округу Радомскаго
Окружнаго Суда.

№ по порядку	РОДЪ ПРЕСТУПЛЕНІЙ	Число преступленій
1	Богохуленіе и порицаніе вѣры ст. 176—183	2
2	Святотатство, разрытіе могилъ и охрабленіе мѣртвыхъ тѣлъ ст. 219—235	12
3	Лжеприсяга ст. 236—240	6
4	Бунтъ противъ верховной власти и Государственная измена ст. 249—261	1
5	Сопротивленіе распоряженіямъ Правительства и неповиновеніе установленнымъ властямъ ст. 262—275	51
6	Неуваженіе къ присутственнымъ мѣстамъ и чиновникамъ при отправленіи должности ст. 276—288	12
7	Присвоеніе власти и составленіе подложныхъ указовъ, предписаній и другихъ бумагъ ст. 289—302	6
8	Похищеніе бумагъ и вещей въ присутствен. мѣсть, сорваніе печатей и постановленныхъ или приложенныхъ по распоряженію Правительства знаковъ ст. 303—377	4
9	Валомъ тюремъ, уводъ и побѣгъ находящихся подъ стражею или надзоромъ ст. 308—317	2
10	Превышеніе и бездѣйствіе власти ст. 338—350	6
11	Проступки должностныхъ лицъ при храненіи и управленіи вѣреннаго имъ по службѣ имущества ст. 351—360	4
12	Подлоги по службѣ ст. 361—365	2
13	Мздоимство и лихоимство ст. 372—382	12
14	Медленность, нерадѣніе и несоблюденіе порядка въ отправленіи должности ст. 410—425	1
15	Преступленія и проступки противъ постановленій о повинностяхъ военной службы ст. 506—539	2
16	Нарушенія уставовъ монетныхъ ст. 556—578	5
17	таможенного устава ст. 744—821	4
18	постановленій о казенныхъ дѣлахъ ст. 822—830	6
19	общественнаго спокойствія, порядка и благоустройства ст. 922—992	69
20	правилъ для сохраненія путей сообщенія ст. 1078—1097	9
21	постановленій о кредитѣ ст. 1149—1168	24
22	уставовъ торговыхъ ст. 1169—1344	7
23	уставовъ фабричной, заводской и ремесленной промышленности ст. 1346—1404	1
24	Присвоеніе правъ состоянія званія, титуловъ и отличій ст. 1412—1418	2
25	Смертоубійство ст. 1449—1471	123
26	Самоубійство ст. 1472—1475	1
27	Нанесеніе увѣчья, ранъ и другихъ поврежденій здоровью ст. 1477—1496	505
28	Оставленіе человѣка въ опасности и неоказаніе помощи погибающему ст. 1513—1522	2
29	Оскорбленіе чести и цѣломудрія женщины, личная обида и клевета ст. 1523—1539	137
30	Угроза ст. 1545—1548	5
31	Преступленія противъ брачнаго союза ст. 1549—1585	4
32	Злоупотребленія родительской власти и преступленія дѣтей противъ родителей ст. 1586—1592	6
33	Преступленія противъ родственнаго союза ст. 1593—1597	2
34	Насильственное завладѣніе чужимъ недвижимымъ имуществомъ и истребленіе граничныхъ междъ и знаковъ ст. 1601—1605	6
35	Истребленіе и поврежденіе чужаго имущества поджогомъ или другимъ образомъ ст. 1606—1625	151
36	Похищеніе чужаго имущества ст. 1626—1676:	
	а) разбой ст. 1627—1636	27
	б) грабежъ ст. 137—1643	89
	в) кража ст. 1644—1664	794
	г) мошенничество ст. 1665—1676	11
37	Присвоеніе и утайка чужой собственности ст. 1676—1685	9
38	Преступленія и проступки по д. говорамъ и другимъ обязательствамъ ст. 1686—1711	100
39	Проступки, изъятые изъ разбирательства Мирowychъ Судей и Гминныхъ Судовъ по 75 ст. полож. о пр.	70
40	Проступки, изъятые изъ разбирательства Мирowychъ Судей и Гминныхъ Судовъ по 76 ст. полож. о пр.	1
	Итого	2293

ВѢДОМОСТЬ

*о насильственныхъ и случайныхъ смертяхъ въ Радомской
губерніи за 1904 годъ.*

ЛИЦА. УМЕРШИЯ НАСИЛЬ

Города и Уѣзды	Число случаевъ смертоубійства										Самоубійство
	Дѣтоубійство порожденныхъ	Смертоубійство	Итого	Жертвы смертоубійства							
				Дѣтоубійство		Смертоубійство		Итого			
				МУЖЧИНЫ И ЖЕНЩИНЫ							
М.	Ж.	М.	Ж.	М.	Ж.	М.	Ж.				
Губернскій городъ Радомъ	—	1	1	—	—	1	—	1	—	2	2
Радомскій уѣздъ	3	7	10	1	2	7	—	8	2	6	1
Уѣздный городъ Козеницы	—	—	—	—	—	—	—	—	—	—	—
Козеницкій уѣздъ	3	2	5	—	3	2	—	2	3	1	—
Илжецкій уѣздъ	—	2	2	—	—	2	—	2	—	1	1
Уѣздный городъ Опатовъ	—	—	—	—	—	—	—	—	—	—	—
Безуѣздный городъ Островецъ	—	—	—	—	—	—	—	—	—	—	—
Опатовскій уѣздъ	4	2	6	2	2	2	—	4	2	1	1
Уѣздный городъ Сандомиръ	—	1	1	—	—	1	—	1	—	2	—
Безуѣздный городъ Становъ	—	—	—	—	—	—	—	—	—	—	—
Сандомирскій уѣздъ	—	2	2	—	—	2	—	2	—	2	—
Уѣздный городъ Опочно	—	—	—	—	—	—	—	—	—	—	—
Опоченскій уѣздъ	—	5	5	—	—	3	2	3	2	4	1
Уѣздный городъ Конскъ	—	3	3	—	—	2	1	2	1	1	—
Безуѣздный городъ Пржедборжъ	—	—	—	—	—	—	—	—	—	—	—
„ „ Шидловецъ	—	—	—	—	—	—	—	—	—	—	—
Конскій уѣздъ	2	1	3	—	2	—	1	—	3	3	1
Итого {	въ городахъ	—	5	5	—	—	4	1	4	1	5
	въ уѣздахъ	12	21	33	3	9	18	3	21	12	18
Всего по губернии	12	26	38	3	9	22	4	25	13	23	7

ВѢДОМОСТЬ

*о ввозъ и вывозъ въ теченіе 1904 года товаровъ чрезъ
Таможенныя учрежденія Радомскаго округа, расположенныя
въ районъ Радомской губерніи.*

НАИМЕНОВАНИЕ ТОВАРОВЪ	По Завихост- ской Таможнѣ	По Савдомир- ской Таможнѣ
<i>Главнѣйшія статьи прывоза:</i>		
Рожь	1120 п.	—
Лошади и рогатый скотъ	—	17 шт.
Минеральныя натуральныя воды	—	1172 бут.
Вино виноградное	11 п. 14 ф.	на 7402 руб.
Лѣсной матеріалъ	58591 п.	114116 п.
Уголь каменный	165897 п.	113299 п.
Соломорѣзокъ	174 п.	—
Машины и сельско-хозяйственныя орудія	—	—
Кока	2137 п.	3066 п.
Сѣмена масляничныя	—	906 п.
Сѣмена клевера и проч. кормовыхъ травъ	—	118 п.
Камня	5000 п.	—
Череницы кровельной	1010 п.	4858 п.
Прочихъ товаровъ	29 п. 33 ф.	на 4274 руб.
<i>Главнѣйшія статьи вывоза:</i>		
Пшеница	2176 п.	55850 п.
Ячмень	2160 п.	112002 п.
Овесъ	670 п.	2607 п.
Просо	—	2469 п.
Бобы	—	3851 п.
Отруби	7582 п.	9706 п.
Яйца	—	8818096 шт.
Камень простой	1012000 п.	—
Сѣмена льна, вики, клевера, лупина и проч. кор- мовыхъ травъ	1202 п.	1797 п.
Разныхъ товаровъ	1187 п.	на 4049 руб.
Гуси	—	65750 шт.
Прочая домашняя птица	—	6720 шт.
Перья птицы	—	975 п.
Кожа рогатаго скота	—	632 п.

ТАБЛИЦА Е.

о судебно-медицинскихъ изслѣдованіяхъ по Радомской
губерніи за 1904 годъ.

№	СОДЕРЖАНИЕ СТАТЕЙ	Числовые свидѣнія по уадамъ							
		г. Радомъ	Уадамъ Радомскій	Уадамъ Пажелскій	Уадамъ Ко-зенинскій	Уадамъ Колевоі	Уадамъ Опа-товоі	Уадамъ Опо-чевоі	Уадамъ Сан-домарскій
	<i>Свидѣтельствоваіе мертвыхъ тѣлъ.</i>								
	Смерть насильственная.								
1	Удавление	—	—	—	—	1	—	4	5
2	Повѣшеніе	—	—	—	—	—	—	—	—
3	Раненія: а) холоднымъ оружіемъ	1	—	4	—	—	—	—	5
	„ б) огнестрѣльнымъ оружіемъ	2	2	2	1	2	—	2	12
	„ в) прочія	—	8	4	—	1	1	—	3
4	Ушибы, смятія и паденія	3	—	1	1	—	—	—	4
5	Утопленіе	—	1	—	—	—	—	—	1
6	Задушеніе: а) отъ воспрепятствованнаго дыханія	2	—	3	—	2	1	—	2
	б) отъ недостатка воздуха	—	—	—	—	—	—	—	—
7	Подавленіе пицей	—	—	—	—	—	—	—	—
8	Замерзаніе	—	—	—	—	—	—	—	—
9	Лишеніе пици	—	—	—	1	—	1	—	2
10	Ожоги и сгоранія	—	—	—	—	—	—	1	1
11	Пораженіе молніей	—	—	—	—	—	—	—	—
12	Отравленіе: а) мышьякомъ	—	1	1	1	1	—	—	4
	б) другими неорганическими ядами	—	—	—	—	—	—	—	—
	в) спиртомъ	—	—	—	—	—	—	—	—
	г) окисью углерода	—	—	—	—	—	—	—	—
	д) другими органическими ядами	—	—	—	—	—	—	—	—
13	Прочія насильственныя смерти	—	—	—	—	—	—	—	—
	Всего насильственной смертыю	8	12	15	4	7	3	7	10
	<i>Въ томъ числѣ:</i>								
	Самсубійствъ	2	1	7	—	3	—	4	17
	Убійствъ	4	10	2	3	2	1	—	9
	Дѣтубійствъ	2	1	6	1	2	2	3	1
14	Смерть отъ болѣзненныхъ причинъ	—	6	2	5	—	—	3	16
15	За гниlostью трупа причина не открыта	—	1	—	2	1	—	—	4
	Всего произведено вскрытій и осмот. мертв. тѣлъ	8	19	17	11	8	3	10	10
16	Беременность	2	2	4	—	—	—	—	8
17	Послѣродовое состояніе	—	5	—	2	2	—	2	5
18	Растлѣніе и изнасилованіе	1	3	4	4	4	—	—	4
19	Мужеложство	—	1	—	—	—	—	—	1
20	Скотоложство	—	—	—	—	—	—	—	—
21	Раны	31	84	76	51	75	5	17	50
22	Другія поврежденія	13	41	53	3	15	37	—	60
23	Состояніе умственныхъ способностей	—	13	—	1	3	1	2	2
24	Состояніе здоровья вообще	—	24	15	—	—	2	2	—
	Всего освидѣтельствовано живыхъ людей	47	173	152	61	99	45	23	121
25	Освидѣтельствовано предметовъ:								
	а) осмотромъ	—	—	10	—	—	12	—	22
	б) микроскопическимъ изслѣдованіемъ	2	—	—	1	1	1	3	8
	в) химическимъ	5	1	1	2	3	1	6	19
	г) комбинированное изслѣдованіе	—	—	—	—	—	—	—	—
	Всего судебно-медицинскихъ актовъ выдано	62	193	180	75	111	62	42	131

ВѢДОМОСТЬ

*о числѣ учебныхъ заведеній и учащихся въ Радомской губерніи
за 1904 годъ.*

НАЗВАНИЕ УЧЕБНЫХЪ ЗАВЕДЕНІЙ	Въ губервскомъ городѣ		
	Число учебныхъ заведеній	Число учащихся	
		мужеск. пола	женскаго пола
Радомская мужская гимназія	1	573	—
Радомская женская гимназія	1	—	406
Радомское городское 7 классное коммерческое училище	1	394	—
Радомское 3-хъ классное ремесленное училище	1	102	—
Вечерніе курсы черченія и рисованія	1	32	—
Сандомирская мужская прогимназія	—	—	—
Сандомирское женское Маріинское училище	—	—	—
Учительская Семинарія	—	—	—
Образцовое при ней начальное училище	—	—	—
Сандомирская римско-католическая духовная Семинарія	—	—	—
<i>Начальная двухклассная училища:</i>			
Мужскія	1	292	—
Женскія	1	—	162
Общія	—	—	—
<i>Одноклассныя:</i>			
Мужскія	3	363	—
Женскія	5	—	544
Общія	3	100	47
<i>Воскресныя ремесленные училища:</i>			
Мужскія	1	275	—
Воскресныя школы для взрослыхъ: мужскія	1	35	—
женскія	1	—	72
<i>Контраты Евангелическихъ приходовъ:</i>			
Аугсбургскаго	—	—	—
Реформатскаго	—	—	—
<i>Частныя учебныя заведенія:</i>			
4-хъ классное женское учебное заведеніе	1	—	85
2-хъ классныя женскія начальныя училища	1	—	12
<i>Одноклассныя училища (частныя).</i>			
Мужскія	1	13	—
Женскія	—	—	—
Общія	—	—	—
2-хъ классное еврейское женское училище	1	—	28
Еврейскія училища (хедеры)	37	1151	90
Итого	62	3330	1446

	Въ уѣздныхъ городахъ			Въ уѣздахъ			Всего въ губерніи			
	Число учебныхъ заведеній	Число учащихся		Число учебныхъ заведеній	Число учащихся		Число учебныхъ заведеній	Число учащихся		
		мужеск. пола	женск. пола		мужеск. пола	женск. пола		мужеск. пола	женск. пола	обоего пола
—	—	—	—	—	—	1	573	—	573	
—	—	—	—	—	—	1	—	406	406	
—	—	—	—	—	—	1	394	—	394	
—	—	—	—	—	—	1	102	—	102	
—	—	—	—	—	—	1	32	—	32	
1	269	—	—	—	—	1	269	—	269	
1	—	85	—	—	—	1	—	85	85	
—	—	—	1	88	—	1	88	—	88	
—	—	—	1	62	3	1	62	3	65	
1	87	—	—	—	—	1	87	—	87	
3	472	—	4	657	—	8	1421	—	1426	
—	—	—	—	—	—	1	—	162	162	
—	—	—	2	245	90	2	245	90	335	
1	165	—	3	271	—	7	799	—	799	
5	—	519	8	—	911	18	—	1974	1974	
2	124	98	166	10702	5144	171	10926	5289	16215	
4	50	—	5	82	—	10	407	—	407	
—	—	—	2	114	—	3	149	—	149	
—	—	—	—	—	—	1	—	72	72	
—	—	—	17	393	272	17	393	272	665	
—	—	—	3	—	—	3	—	—	—	
—	—	—	—	—	—	1	—	85	85	
—	—	—	1	—	46	2	—	58	58	
1	3	—	—	—	—	2	16	—	16	
1	—	22	2	—	49	3	—	71	71	
1	—	10	2	75	23	3	75	33	108	
—	—	—	—	—	—	1	—	28	28	
48	749	—	141	2463	18	226	4363	108	4471	
69	1919	734	358	15152	6556	489	20401	8736	29137	

ВЪДОМОСТЬ

о составѣ и цѣльности рисковъ на 1 января 1904 г. въ Радомской губернии (по даннымъ Управленія взаимнаго страхования строений отъ огня въ губерніяхъ Царства Польскаго).

НАЗВАНІЕ УЪЗДОВЪ	Число недвижимостей	Число строеній			Оцѣночная стоимость въ рубляхъ	Страховая сумма въ рубляхъ
		По общей оцѣнкѣ	По подробной оцѣнкѣ	ВСЕГО		
Радомскій	17316	49272	1325	50597	13659630	10242210
Илжецкій	16844	43774	417	44191	8083420	6304830
Козенцкій	14677	40387	375	40762	7133930	6607940
Конскій	14370	36877	551	37428	6168860	5294870
Опатовскій	15295	43931	1339	45270	12607890	7601370
Опоченскій	15098	37447	229	37676	6327330	5715390
Сандомирскій	12552	32152	909	33061	7509340	6501210
Итого	106152	283840	5145	288985	61490400	48267820

ВѢДОМОСТЬ

о пожарахъ, случившихся въ 1904 году въ Радомской
губерніи.

№ по порядку	НАИМЕНОВАНИЕ УЪЗДОВЪ	Въ застрахованныхъ строеніяхъ								
		Количество			Страховая оцѣнка	Страховая сумма	Сумма причинен- наго пожарами убытка			
		Пожаровъ	Порванныхъ недвижимостей	Сгорѣвшихъ и поврежден- ныхъ строеній	Сгорѣвшихъ и по- врежденныхъ по- жарами строеній		Дѣйстви- тельнаго		На долю взаимнаго страхова- нія	
					Руб.	Руб.	Руб.	к.	Руб.	к.
1	Радомскій	108	408	1028	183660	146980	132502	97	124349	51
2	Илжецкій	88	194	372	66390	60050	54094	11	51301	37
3	Козеницкій	67	131	240	40350	39240	35456	55	34769	10
4	Конскій	70	138	258	61800	55340	40503	80	36460	53
5	Опатовскій	104	237	556	150750	115230	119436	3	89942	21
6	Опоченскій	93	757	1574	345460	294270	314726	59	267326	60
7	Сандомирскій	76	181	395	109330	92040	80600	5	70372	53
	Итого	606	2046	4423	957740	803150	777320	106	74521	83

№	Въ незастрахованныхъ строенияхъ	Количество		Приблизительная сумма убытка	Всего въ теченіе отчетнаго года случилось пожаровъ	Причина возникновенія пожаровъ						ПРИМЪЧАНІЕ	
		Пожаровъ	Погорѣвшихъ недвижимостей			Руб. к.		Поджогъ	Ударъ молніи	Дурное устройство трубъ и печей	Неосторожное обращеніе съ огнемъ		Шалость дѣтей
				Руб.		к.							
4349 51	2	5	900	—	110	18	9	9	9	1	64		
1301 37	6	14	3929	—	94	26	3	5	8	3	49		
4769 10	4	7	610	—	71	11	3	16	14	3	24		
6460 53	6	11	1230	—	76	9	2	18	12	—	35		
9942 21	4	15	10600	—	108	14	3	4	7	—	80		
7326 60	1	3	720	—	94	20	5	7	1	—	61		
0372 53	1	1	700	—	77	12	4	5	1	—	55		
4521 85	24	56	18689	—	630	110	29	64	52	7	368		