


Приложеніе ко всеподданнѣйшему отчету.



ОБЗОРЪ

Радомской Губерніи

за 1911 годъ.



BIBLIOTEKA
GŁÓWNY URZĄD STATYSTYCZNY



Г. РАДОМЪ.

Типо-Литографія Іосифа Гродзицкаго и Комп. при Радомскомъ Губернскомъ Правленіи.

1913.

ОГЛАВЛЕНІЕ.

I. ЕСТЕСТВЕННЫЯ И ПРОИЗВОДИТЕЛЬНЫЯ СИЛЫ ГУБЕРНИИ И ЭКОНОМИЧЕСКАЯ ДѢЯТЕЛЬНОСТЬ ЕЯ НАСЕЛЕНІЯ.

	стр.
а) Географическое положеніе и земледѣліе	1
б) Обеспеченіе народнаго продовольствія	5
в) Промышленность заводская и фабричная	6
г) Торговля	7
д) Движеніе населенія	8

II. ПОДАТИ И ПОВИННОСТИ.

А. Окладные сборы	17
Б. Губернскіе сборы:	
I. Страховой сборъ	19
II. Сборъ со скотовладѣльцевъ за 1911 г.	19
III. Дорожный сборъ	20
IV. Божничный сборъ	21
V. Городскіе доходы и расходы	22
VI. Акцизные сборы	23
VII. Квартирная повинность	24
VIII. Подводная повинность	26
IX. Тридцать восьмой призывъ и пріемъ молодыхъ людей въ военную службу	26

III. ОБЩЕСТВЕННОЕ БЛАГОУСТРОЙСТВО И БЛАГОЧИНІЕ.

Казенныя и общественныя зданія	29
Дороги, мосты и перевозки	31
Почтово-телеграфныя учрежденія	33
Таможни	34
Радомская Дирекція Земскаго Кредитнаго Общества	35
Государственныя имущества	35
Народная нравственность	37
Аресты, тюремныя замки и этапы	39

IV. НАРОДНОЕ ЗДРАВІЕ И ОБЩЕСТВЕННОЕ ПРИЗРѢНІЕ

Врачи	41
Аптеки	44
Эпидеміи	45
Ветеринарвая часть	46
Эпизоотія	46
Процентный сборъ съ промышленнаго скота	49
Больницы	49
Насильственныя смерти	50
Богадѣльни	50


V НАРОДНОЕ ПРОСВѢЩЕНІЕ

Учебныя заведенія	53
-----------------------------	----

VI. СВѢДѢНІЯ О ХОДѢ КРЕСТЬЯНСКАГО ДѢЛА ВЪ РА- ДОМСКОЙ ГУБЕРНІИ ЗА 1911 ГОДЪ	57
--	----

П Р И Л О Ж Е Н І Я:

Вѣдомость № 1.	„О посѣвѣ и урожаѣ хлѣбовъ“.
„ № 2.	„О движеніи населенія“.
„ № 3.	„О поступленіи сборовъ“.
„ № 4.	„О приходѣ и расходѣ бѣжничнаго сбора“.
„ № 5.	„О доходахъ и расходахъ городскихъ кассъ“.
„ № 6.	„О числѣ и родѣ преступленій“.
„ № 7.	„О насильственныхъ и случайныхъ смертяхъ“.
„ № 8.	„О ввозѣ и вывозѣ товаровъ“.
„ № 9.	„О судебнo-медицинскихъ изслѣдованіяхъ“.
„ № 10.	„О числѣ учебныхъ заведеній и учащихся“.
„ № 11.	„О составѣ и цѣнности рисковъ“.
„ № 12.	„О пожарахъ“.
„ № 13.	„О количествѣ казенныхъ и общественныхъ зданій“.



ОБЗОРЪ

РАДОМСКОЙ ГУБЕРНІИ

за 1911 годъ.

I.

ЕСТЕСТВЕННЫЯ И ПРОИЗВОДИТЕЛЬНЫЯ СИЛЫ ГУБЕРНІИ И ЭКОНОМИЧЕСКАЯ ДѢЯТЕЛЬНОСТЬ ЕЯ НАСЕЛЕНІЯ.

а) Географическое положеніе и земледѣліе.

Радомская губернія, занимая центральное положеніе среди губерній Привислинскаго края, въ настоящее время по площади немного больше половины существовавшей ранѣе подъ этимъ названіемъ губерніи, изъ которой въ 1867 году образованы двѣ губерніи: нынѣшняя Радомская и Кѣлецкая. Радомская губернія лежитъ между $50^{\circ} 22'$ и $51^{\circ} 51'$ сѣверной широты и между $8^{\circ} 19'$ и $10^{\circ} 32'$ западной долготы отъ Пулковской обсерваторіи. Административныя границы губерніи: съ С.—Петроковская и Варшавская губерніи, отъ которыхъ она отдѣлена рѣкою Пилицею; съ В.—губерніи Люблинская и Сѣдлецкая, отъ которыхъ ее отдѣляетъ Висла; съ З.—Петроковская губернія; съ Ю. и Ю.-З.—Австрія (Галиція) и Кѣлецкая губернія. Сѣверная часть губерніи представляетъ равнину, которая постепенно возвышаясь по направленію къ югу, оканчивается Сандомирскою возвышенностью. Большая часть площади губерніи состоитъ изъ плодородныхъ земель, удобныхъ для земледѣлія, которое и служитъ главнымъ занятіемъ населенія. Главнѣйшую вспо-

могательную отрасль сельского хозяйства составляет скотоводство. Кроме того, в губернии много железных рудъ, вследствие чего особенно развита горная промышленность. Железодобывательные, сталелитейные и чугуноплавильные заводы по преимуществу расположены по течению р. Каменной (притокъ Вислы) и по суммъ производства занимаютъ видное мѣсто.

Радомская губернія, занимая площадь въ 1,111,614 $\frac{1}{2}$ десятинь или 10671,5 кв. верстъ, раздѣлена на 7 уѣздовъ: Радомскій, пространствомъ въ 1771,52 кв. верстъ, Конскій—1679,7 кв. в., Опоченскій—1533,37 кв. в., Сандомирскій—1048,6 кв. в., Опатовскій—1417,8 кв. вер., Илжецкій—1612 кв. в., и Козеницкій—1602,3 кв. вер.; губервскій городъ Радомъ съ пространствомъ въ 6,21 кв. вер. Въ губернии насчитывается 10 городовъ, 53 посада и 143 гмины.

Въ составѣ вышеозначенной площади (1111614 $\frac{1}{2}$ десятинь) числится усадебной земли 38349 $\frac{1}{2}$ дес., пахатной 583895, сѣнокосной 62485, пастбищной 62609 $\frac{1}{2}$, выгонной 14120 $\frac{1}{2}$, огородной 15558, подъ садами 7519 $\frac{1}{2}$, подъ лѣсами 279904 и неудобной (подъ дорогами, оврагами, водами и болотами) 47173 $\frac{1}{2}$ десятины.

Главнѣйшими сельско-хозяйственными предметами посѣва служатъ: рожь, овесъ, пшеница, ячмень и картофель; послѣдній имѣетъ преимущественное передъ другими значеніе, такъ какъ составляетъ важный предметъ потребленія.

Посѣвъ яровыхъ хлѣбовъ и весеннія полевныя работы производились въ общемъ при благоприятной погодѣ; но наступившая затѣмъ въ нѣкоторыхъ уѣздахъ засуха, продолжавшаяся около мѣсяца, помѣшала въ нихъ успѣшному произрастанію хлѣбовъ и травъ, особенно картофеля.

Уборка хлѣбовъ и травъ производилась повсемѣстно при благоприятной погодѣ. Сборъ озимыхъ и яровыхъ хлѣбовъ и травъ въ общемъ по губернии оказался среднимъ какъ по качеству, такъ и по количеству.

По сравненію съ 1910 годомъ результатъ посѣва и урожая хлѣбовъ въ отчетномъ году, какъ видно изъ приложенной къ обзору вѣдомости № 1, былъ слѣдующій

	Озимой пшени- цы	Р ж и	Яровой пшеницы	Овса	Ячме- ня	Гречихи	Осталь- ных хлѣ- бовъ	Карто- феля
	ч	е	т	в	е	р	т	е
въ 1910 г. посажено .	51542	195766	482	181070	82224	8294½	36075½	646528½
собрано .	309160½	963727	3373	892962½	359744	45375	207161	4082301
въ 1911 г. посажено .	51519½	200511	583	174354½	81992	8263½	40202	669174
собрано .	304616	1055055½	3633	1053417	444196	28326½	210766	4071114

Такимъ образомъ, по сравненію съ площадью посѣва 1910 года въ отчетномъ году высѣяно:

меньше: озимой пшеницы	на 22½ четверти
„ овса	„ 6715½ „
„ ячменя	„ 232 „
„ гречихи	„ 31 „

Всего на 7001 четвер.

и болѣе:

ржи	на 4745 четвер.
яровой пшеницы	„ 101 „
ост. хлѣбовъ	„ 4126½ „
картофеля	„ 22645½ „

Всего на 31618 четвер.

Вообще высѣяно болѣе на 24617 четвертей.

По сравненію съ количествомъ собраннаго въ 1910 г. хлѣба и картофеля оказывается, что въ отчетномъ году собрано:

меньше:

озимой пшеницы	на 4544½ четверт.
гречихи	„ 17048½ „
картофеля	„ 11187 „

Всего меньше на 32780 четверт.

и болѣе:

ржи	на 91328½ четвертей
яровой пшеницы	„ 260 „
овса	„ 160454½ „
ячменя	„ 84452 „
ост. хлѣбовъ	„ 3605 „

Всего собрано болѣе на 340100 четвертей

Вообще собрано болѣе на 307320 четвертей.

При сопоставленіи общаго количества сбора съ количествомъ высѣяннаго зерна оказывается, что средній урожай хлѣбовъ и картофеля, сравнительно съ 1910 годомъ, представляется въ отчетномъ году въ слѣдующемъ видѣ:

	въ 1910 г.	въ 1911 г.
озимой пшеницы	6,0	5,9
ржи	4,8	5,3
яровой пшеницы	7,0	6,2
овса	4,9	6,0
ячменя	4,3	5,4
гречихи	5,4	3,4
картофеля	5,7	6,0
остальныхъ хлѣбовъ	6,3	5,2

Изъ вышеизложеннаго видно, что въ общемъ урожай отчетнаго года представляется относительно выше урожая 1910 года.

Сѣна собрано 8326792 пудовъ, въ томъ числѣ 3297295 пудовъ клевера; т. е. менѣе противъ 1910 года на 1767206 пудовъ.

Недостатка въ рабочихъ силахъ въ отчетномъ году, какъ и въ предшествовавшихъ, не ощущалось, и потому застоя въ сельско-хозяйственныхъ работахъ не было.

Цѣны за рабочій трудъ были слѣдующія: во время обработки полей и полевыхъ работнику на собственныхъ его харчахъ платилось въ день:

пѣшему	отъ	40 к.	до	80 к.
конному	„	1 р. 20 к.	„	3 р. — к.
работницѣ	„	30 к.	„	60 к.

Во время жатвы хлѣбовъ и уборки овощей:

конному	отъ	1 р. 50 к.	до	3 р. 50 к.
пѣшему	„	50 к.	„	1 р. — к.
работницѣ	„	40 к.	„	85 к.

Во время сѣнокоса:

конному	отъ	1 р. 20 к.	до	3 р. 40 к.
пѣшему	„	30 к.	„	90 к.
работницѣ	„	40 к.	„	70 к.

Годовому работнику и работницѣ, нанимаемымъ на продовольствіи и ординаріи отъ нанимателя, платилось: первому отъ 40 руб. до 130 руб., а послѣдней отъ 24 руб. до 110 руб.

Среднія торговныя цѣны на зерновые продукты, картофель, сѣно и солому въ отчетномъ году были слѣдующія:

У Ѣ З Д Ы	ЗА ЧЕТВЕРТЬ						ЗА ПУДЪ		
	Пше-ница	Рожь	Ячмень	Гречи-ха	Горохъ	Карто-фель	Овесь	Сѣно	Солома
	Р У Б Л И И К О П Ъ Й К И								
Г. Радомъ	10 35	6 70	6 86	7 41	13 23	3 32	— 93	— 52	— 40
Радомскій	12 50	8 20	6 20	7 90	11 50	2 78	— 90	— 55	— 36
Илжепскій	11 06	7 92	7 35	7 82	10 66	2 41	— 85	— 46	— 38
Козеницкій	8 99	6 70	6 28	7 53	9 27	1 60	— 86	— 41	— 28
Ковскій	10 10	7 09	6 88	7 —	11 94	2 10	— 92	— 47	— 32
Опоченскій	9 67	6 56	6 38	7 14	11 80	2 07	— 84	— 38	— 23
Опатовскій	10 16	7 14	7 11	7 17	10 67	2 41	— 80	— 46	— 36
Сандомирскій	9 33	6 16	5 10	5 94	8 40	1 50	— 75	— 38	— 24
По губервіи	10 27	7 07	6 52	7 24	10 81	2 25	— 85	— 45	— 32

По сравненію съ 1910 годомъ, цѣны въ отчетномъ году повысились на всѣ продукты, за исключеніемъ незначительнаго пониженія на пшеницу, сѣно и солому, какъ видно изъ слѣдующаго:

	1910 г.	1911 г.	ПРОТИВЪ 1910 г.		
			Боѣе	Мѣнѣе	
Р У Б Л И И К О П Ъ Й К И					
Четверть пшеницы	10 35	10 27	—	—	8
„ ржи	6 55	7 07	—	52	—
„ ячменя	6 07	6 52	—	45	—
„ гречи	7 06	7 24	—	18	—
„ гороха	10 34	10 81	—	47	—
„ картофеля	1 66	2 25	—	59	—
Пудъ овса	— 79	— 85	—	6	—
„ сѣна	— 47	— 45	—	—	2
„ соломы	— 33	— 32	—	—	1

б) Обезпеченіе народнаго продовольствія.

Въ Радомской губервіи не существуетъ запасныхъ хлѣбныхъ магазиновъ и обезпеченіе народнаго продовольствія всецѣло зависитъ отъ степени урожая. Главнымъ продуктомъ народнаго продовольствія въ губервіи слу-

жить картофеля; зерновые же хлеба составляют лишь необходимое дополнение въ пропитаніи населенія и болъшею частью поступаютъ въ продажу

Въ отчетномъ году, какъ видно изъ вѣдомости № 1, собрано:

озимаго хлѣба	1359671½ четв
ярового	1740338½ „
картофеля	4071114 „

Если предположить, что на новый посѣвъ 1912 года будетъ удѣлено то же количество хлѣба, что и въ 1911 году, т. е. 557425½ четвертей озимыхъ и яровыхъ хлѣбовъ и 669174 четв. картофеля то у населенія Радомской губерніи получится остатокъ въ:

2542585 четвертей хлѣбовъ и
3401940 четвертей картофеля
<hr/>
а всего 5944525 четвертей.

Принимая, затѣмъ цифру постояннаго народонаселенія Радомской губерніи въ 1091992 человекъ и предполагая, по примѣру прошлыхъ лѣтъ, что на каждую душу потребуется годичнаго продовольствія 2 четверти хлѣба и 2½ четверти картофеля, иваче 2183984 четвертей перваго и 2729980 четвертей послѣдняго, у населенія получится остатокъ въ 358601 четвертей хлѣба и 671960 четвертей картофеля.

в) Промышленность заводская и фабричная.

Всѣхъ промышленныхъ заведеній въ Радомской губерніи, по свѣдѣніямъ начальниковъ уѣздовъ, въ отчетномъ году считалось 1874, которыми приготовлено въ теченіе года издѣлій на общую сумму 21381475 рублей при 15531 рабочемъ.

Всѣхъ же фабрикъ и заводовъ, по свѣдѣніямъ старшаго фабричнаго инспектора Радомской губерніи и окружнаго инженера Радомскаго горнаго округа, дѣйствовавшихъ въ теченіе 1911 года—238, при 15460 рабочихъ, которые приготовили разнаго рода издѣлій на 19986966 руб.

г) Торговля.

Торговля операций въ Радомской губернии, какъ внутренняя, такъ и внѣшняя, за незначительными исключеніями, ограничиваются небольшими оборотами.

Главными предметами вывозной торговли служатъ: хлѣбъ въ зернѣ, яйца, лѣсной матеріалъ, домашняя птица и разныя кормовыя травы. По отчетамъ таможенныхъ пунктовъ, стоимость всѣхъ товаровъ, вывезенныхъ за границу изъ Радомской губернии, въ 1911 году составляла 785763 рубля. Предметами привоза изъ за границы служили вина, каменный уголь, машины и т. п. Всего товара привезено изъ—за границы на сумму 233469 руб.

Обыкновенная лавочная торговля городовъ и посадовъ почти вся сосредоточена въ рукахъ евреевъ и не отличается особымъ развитіемъ, получая нѣкоторое оживленіе въ ярмарочные и базарные дни, въ особенности, осенью, когда хлѣбъ уже собранъ съ полей.

Въ теченіе отчетнаго 1911 года по Радомской губернии выбрано промысловыхъ свидѣтельствъ на торговлю и промышленныя предпріятія и на личныя промысловыя занятія 9065 штукъ, за которыя поступило:

Основнаго промысловаго налога	113851 р. 53 к.
10% сбора на квартирное довольствіе войскъ	11400 р. 47 к.
10% сбора на содержаніе гминныхъ судовъ	11400 р. 47 к.
10% дорожнаго сбора	11400 р. 47 к.
Итого	148052 р. 94 к.

Въ такомъ же отчетномъ 1910 году было выбрано 9098 штукъ, за которыя поступило основнаго промысловаго налога 107634 р. 50 коп., и добавочныхъ къ нему сборовъ 32033 р. 70 к., а всего 139668 руб. 20 коп.

При сравненіи этихъ данныхъ оказывается: 1) что въ 1911 году выбрано промысловыхъ свидѣтельствъ на 33 менѣе, 2) что сумма основнаго промысловаго налога на 6217 руб 3 коп. болѣе, и 3) что все поступленіе этого налога вмѣстѣ съ прибавочными къ нему сборами на 8384 руб. 74 коп. болѣе противъ 1910 года.

Сверхъ того, въ отчетномъ 1911 г. поступило основнаго промысловаго налога безъ выборки промысловыхъ свидѣтельствъ, вмѣстѣ съ прибавочными къ нему сборами и штрафами за нарушеніе положенія и пени 8610 р. 69 к.

Поступленіе того же налога и сборовъ въ 1910 году составляло 9017 руб. 39 коп.

Разница: въ 1911 году менѣе на 436 руб. 70 коп.

Дополнительный промысловый налогъ (раскладочный и процентный съ излишка прибыли сборъ) съ предпріятій, не обязанныхъ публичною отчетностью, за 1911 г. въ Радомской губерніи поступилъ въ слѣдующемъ размѣрѣ:

раскладочнаго	28600 р. 18 к.
процентнаго	39565 р. 50 к.
Итого	68165 р. 68 к.

Такихъ же сборовъ въ 1910 году поступило:

раскладочнаго	29052 р. 16 к.
процентнаго	32606 р. 50 к.
Итого	61658 р. 66 к.

Разница: въ 1911 году, въ сравненіи съ 1910 годомъ болѣе на 6507 руб. 2 коп.

Дополнительнаго промысловаго налога съ предпріятій, обязанныхъ публичною отчетностью поступило въ 1911 году 16998 р. 24 к.

Такого же налога за 1910 годъ поступило 25554 р. 97 к.

Разница: въ 1911 году въ сравненіи съ 1910 годомъ поступило менѣе на 8556 руб. 73 коп.

Такимъ образомъ, поступленіе сборовъ съ торговыхъ и промысловыхъ предпріятій Радомской губ. составляло: въ 1911 отчетномъ году 241827 р. 55 в.
въ 1910 минувшемъ отчетномъ году 235929 р. 22 к.

Разница: въ 1911 году поступило болѣе на 5898 р. 33 к.

д) Движеніе населенія.

Къ 1 января 1911 года въ губерніи числилось всего населенія постояннаго и непостояннаго 1222292 душъ обоаго пола, въ томъ числѣ 614244 мужчинъ и 608048 женщинъ. *)

ВЪ ТЕЧЕНІЕ ОТЧЕТНАГО ГОДА РОДИЛОСЬ:

	муж. п.	жев. п.	об. п.
Постояннаго населенія	16711	15964	32675
Непостояннаго „	4338	4113	8451
Итого	21049	20077	41126

*) Въ Обзорѣ за 1910 г. было показано къ 1 января 1911 года 613403 м. п., 607073 ж. п. и 1220476 о. п. т. е. на 1816 ч. меньше показаннаго въ настоящемъ Обзорѣ, вслѣдствіе сообщенія неправильныхъ данныхъ по Конскому уезду. Ошибка исправлена въ Обзорѣ за 1911 г. послѣ тщательной проверки.

Число родившихся особо по городамъ и уѣздамъ распредѣляется такъ:

Города и уѣзды	Постояннаго населенія			Непостояннаго населенія			Постояннаго и непостояннаго		
	м.	ж.	об. п.	м.	ж.	об. п.	м.	ж.	об. п.
Гор. Радомь . . .	676	794	1470	525	562	1087	1201	1356	2557
Радомскій уѣздъ .	2407	2510	4917	401	372	773	2808	2882	5690
Илжецкій уѣздъ .	2267	2254	4521	444	470	914	2711	2724	5435
Гор. Козеницы . .	103	20	123	19	5	24	122	25	147
Козеницкій уѣздъ.	2255	2006	4261	362	352	714	2617	2358	4975
Гор. Конскъ . . .	100	67	167	43	25	68	143	92	235
„ Пржедборжъ . .	96	69	165	65	37	102	161	106	267
„ Шидловець . . .	56	48	104	22	16	38	78	64	142
Конскій уѣздъ . .	2150	1964	4114	357	330	687	2507	2294	4801
Гор. Опатовъ . . .	76	73	149	131	77	208	207	150	357
„ Островецъ . . .	142	138	280	122	98	220	264	236	500
Опатовскій уѣздъ.	2080	1972	4052	802	746	1548	2882	2718	5600
Гор. Опочво . . .	92	70	162	31	40	71	123	110	233
Опоченскій уѣздъ.	2085	1941	4026	440	393	833	2525	2334	4859
Гор. Сандомиръ . .	117	137	254	89	98	187	206	235	441
„ Сташевъ	80	70	150	38	42	80	118	112	230
Сандомирскій у. .	1929	1831	3760	447	450	897	2376	2281	4657
И Т О Г О:									
по городамъ . . .	1538	1486	3024	1085	1000	2085	2623	2486	5109
по уѣздамъ	15173	14478	29651	3253	3113	6366	18426	17591	36017
В С Е Г О:									
по губервіи	16711	15964	32675	4338	4113	8451	21049	20077	41126

ВЪ ТЕЧЕНІЕ ОТЧЕТНАГО ГОДА УМЕРЛО:

	муж. п.	жен. п.	об. п.
Постояннаго населенія	10000	9729	19729
Непостояннаго „	2616	2310	4926
Всего	12616	12039	24655

**Число умершихъ по мѣстностямъ губерніи рас-
предѣляется слѣдующимъ образомъ:**

Города и уѣзды	Постояннаго населенія			Непостояннаго населенія			Постояннаго и непостояннаго		
	м.	ж.	об. п.	м.	ж.	об. п.	м.	ж.	об. п.
Гор. Радомъ . . .	392	463	855	419	366	785	811	829	1640
Радомскій уѣздъ .	1587	1564	3151	234	227	461	1821	1791	3612
Илженскій уѣздъ .	1394	1412	2806	262	243	505	1656	1655	3311
Гор. Козеницы . .	40	35	75	13	10	23	53	45	98
Козеницкій уѣздъ	1267	1123	2390	194	172	366	1461	1295	2756
Гор. Конскъ . . .	47	38	85	38	20	58	85	58	143
„ Пржедборжъ . .	36	24	60	22	30	52	58	54	112
„ Шидловець . . .	43	30	73	13	9	22	56	39	95
Конскій уѣздъ . .	1364	1220	2584	203	171	374	1567	1391	2958
Гор. Опатовъ . . .	26	36	62	85	48	133	111	84	195
„ Островецъ . . .	55	70	125	32	33	65	87	103	190
Опатовскій уѣздъ	1063	1049	2112	485	380	865	1548	1429	2977
Гор. Опочно . . .	72	68	140	40	30	70	112	98	210
Опочевскій уѣздъ	1346	1311	2657	269	273	542	1615	1584	3199
Гор. Савдомиръ . .	80	90	170	30	21	51	110	111	221
„ Сташевъ	42	44	86	32	42	74	74	86	160
Савдомирскій у . .	1146	1152	2298	245	235	480	1391	1387	2778
И Т О Г О:									
по городамъ . . .	833	898	1731	724	609	1333	1557	1507	3064
по уѣздамъ	9167	8831	17998	1892	1701	3593	11059	10532	21591
В С Е Г О:									
по губерніи . . .	10000	9729	19729	2616	2310	4926	12616	12039	24655

Такимъ образомъ, естественный приростъ населенія составляетъ:

	муж. п.	жен. п.	об. п.
Постояннаго населенія	6711	6235	12946
Непостояннаго	1722	1803	3525
Итого	8433	8038	16471

По количеству вселившихся и выселившихся движеніе населенія въ губерніи выразилось:

А) ПОСТОЯННОЕ НАСЕЛЕНИЕ:

	м. п.	ж. п.	об. п.
Поселилось	3156	6380	9536
Выселилось	2785	5736	8521
Прибыль	371	644	1015

Б) НЕПОСТОЯННОЕ НАСЕЛЕНИЕ:

	м. п.	ж. п.	об. п.
Поселилось	7216	6770	13986
Выселилось	5085	4474	9559
Прибыль	2131	2296	4427

Слѣдовательно, постоянное населеніе Радомской губерніи вмѣстѣ съ естественнымъ приростомъ и дѣйствительною прибылью къ 1 января 1912 года составляло:

мужч.	женщ.	об. пола
544352	547640	1091992

Непостояннаго же населенія къ тому же времени числилось:

мужч.	женщ.	об. пола
80827	71386	152213

А всего:

мужч.	женщ.	об. пола
625179	619026	1244205

Общая численность населенія Радомской губерніи къ 1 января 1912 года по отдѣльнымъ уѣздамъ распредѣляясь слѣдующимъ образомъ:

1) въ Опатовскомъ уѣздѣ	194134
2) „ Радомскомъ „	184356
3) „ Конскомъ „	177066
4) „ Козеницкомъ „	169794
5) „ Илжецкомъ „	158797
6) „ Опоченскомъ „	155109
7) „ Сандомирскомъ уѣздѣ.	153015
8) „ городѣ Радомѣ	51934
	<hr/>
	1244205

Такимъ образомъ, по абсолютной численности населенія на первомъ мѣстѣ стоятъ уѣзды Опатовскій и Радомскій, а послѣднее мѣсто занимаетъ уѣздъ Сандомирскій.

Однако, абсолютная численность населенія не находится въ прямомъ отношеніи къ его плотности, какъ это можно видѣть изъ нижеслѣдующаго:

На одну квадратную версту приходится населенія обоего пола:

1) въ Сандомирскомъ уѣздѣ	145,92
2) „ Опатовскомъ „	136,92
3) „ Козеницкомъ „	105,97
4) „ Конскомъ „	105,41
5) „ Радомскомъ „	104,07
6) „ Опоченскаго „	101,15
7) „ Илженкаго „	98,51

Наиболѣе густо населенъ, такимъ образомъ, Сандомирскій уѣздъ, самымъ же слабо населеннымъ уѣздомъ оказывается Илжецкій. Въ общемъ по губерніи на одну квадратную версту приходится 116,6 чел.

Городское населеніе составляетъ 11,54% общаго числа; сельское—88,46%.

**По въроисповѣданіямъ составъ постояннаго
и непостояннаго населенія распределяется
слѣдующимъ образомъ:**

Города и уѣзды	а) П О С Т О Я Н Н А Г О														
	Православ- ныхъ			Католиковъ			Лютеранъ			Ереевъ					
	М.	Ж.	Ит.	М.	Ж.	Итого	М.	Ж.	Итого	М.	Ж.	Итого			
Городъ Радомъ.	390	386	776	6699	6842	13541	343	378	721	6606	7546	14152			
Радомскій уѣздъ	65	74	139	70540	72059	142599	1122	1174	2296	7921	8076	15997			
Иажецкій уѣздъ	103	105	208	63989	63237	127217	750	634	1384	8307	8359	16666			
Гор. Козеницы.	52	53	105	2040	2023	4063	10	2	12	2173	2161	4334			
Козеницкій уѣз.	75	88	163	63431	63594	127025	2769	3021	5790	7283	7417	14700			
Гор. Конскъ . . .	21	19	40	1338	1326	2664	1	4	5	3204	2899	6103			
„ Пржедборжъ	2	3	5	1896	1871	3767	8	12	20	2596	2587	5183			
„ Шидловець . .	5	6	11	1045	1121	2166	2	2	4	4051	4119	8170			
Конскій уѣздъ . .	48	52	100	62464	63494	125958	170	30	359	3586	3550	7136			
Гор. Опатовъ . .	2	4	6	1144	1236	2380	2	3	5	2639	2535	5174			
„ Островецъ . .	2	3	5	1193	1300	2493	—	—	—	3272	3181	6453			
Опатовскій уѣз.	68	98	166	63729	63470	127199	70	95	165	6661	6623	13284			
Гор. Опочно . . .	13	16	23	1060	1384	2444	28	27	55	2061	1551	3612			
Опоченскій уѣз.	40	45	85	59750	59359	119109	1384	1553	2937	6538	6994	13532			
Гор. Савдомартъ.	26	25	52	1261	1364	2625	10	12	22	2079	1836	3915			
„ Сташевъ . . .	12	16	28	1272	1839	3111	—	2	2	3329	3751	7080			
Савдомирскій у.	65	74	139	53936	53286	107222	523	549	1072	7078	6940	14018			
Итого	по городамъ			525	526	1051	18948	20306	39254	404	449	842	32010	32166	64156
	по уѣздамъ . .			464	536	1000	437830	438499	876329	6797	7206	14003	47374	47959	95333
Всего по губерніи				989	1062	2051	456778	458805	915583	7201	7648	14849	79384	80125	159509

Города и уѣзды	б) Н Е Н О С Т О Я Н Н А Г О																							
	Православ- ныхъ			Католиковъ			Лютеранъ			Еареевъ														
	М.	Ж.	Итого	М.	Ж.	Итого	М.	Ж.	Итого	М.	Ж.	Итого												
Гор. Радезь .	944	655	1599	6423	7024	13447	149	187	336	3591	3771	7362												
Радомскій уѣздъ	116	102	218	11674	9653	21327	134	126	260	787	733	1520												
Илжецкай уѣздъ	135	133	268	5362	5009	10371	96	107	203	1271	1209	2480												
Гор. Козенигы.	25	40	65	248	365	613	—	1	1	519	423	942												
Мозеницкій уѣздъ	68	48	116	5162	4573	9735	326	261	587	828	715	1543												
Гор. Конскъ . .	42	29	71	612	279	891	1	1	2	454	370	824												
„ Пржедборжь	12	6	18	170	49	219	—	—	—	262	67	329												
„ Шидловець .	12	1	13	56	56	112	4	2	6	109	92	201												
Конскій уѣздъ .	250	171	421	6013	4362	10375	39	56	95	921	877	1798												
Гор. Опатовъ .	84	54	138	322	241	563	2	1	3	576	423	999												
„ Островець .	2	3	5	2271	1253	3524	—	—	—	1065	926	1991												
Опатовскій уѣздъ	89	78	167	14679	12630	27309	66	78	144	1020	941	1961												
Гор. Опочно . .	69	48	117	539	469	1008	12	10	22	311	202	513												
Опоченскій уѣздъ.	50	46	96	5074	4428	9502	136	120	256	861	937	1798												
Гор. Сандомиръ.	123	108	231	289	368	657	24	26	50	253	276	529												
„ Сташевъ .	12	10	22	168	205	373	1	—	1	212	237	449												
Сандомирскій у.	102	114	216	4749	4657	9406	171	202	373	680	692	1372												
Итого	по городамъ.			1325	954	2279	11098	10309	21407	193	228	421	7352	6837	14189									
	по уѣздамъ .			810	692	1502	52713	45312	98025	968	950	1918	6368	6104	12472									
ВСЕГО																								
по губерни.													2135	1646	3781	63811	55621	119432	1161	1178	2339	13720	12941	26661

Иностранныхъ подданныхъ въ Радомской губерніи числилось всего 2304 челов. обоего пола.

По уѣздамъ и городу Радому они распредѣлялись слѣдующимъ образомъ:

Въ городъ Радомѣ	194 чел
„ Радомскомъ уѣздѣ	415 „
„ Илжецкомъ „	354 „
„ Козеницкомъ „	208 „
„ Конскомъ „	123 „
„ Опатовскомъ „	475 „
„ Опоченскомъ „	63 „
„ Сандомирскомъ уѣздѣ	472 „
Итого	2304 чел.

Въ числѣ всѣхъ родившихся было вѣбрачныхъ:

Мальчиковъ	331
Дѣвочекъ	361
Итого	692

Случаевъ рожденія двойней было:

Мужскаго пола	128
Женскаго „	90
Итого	218

Случаевъ рожденія тройней было 6.

Общее число браковъ въ отчетномъ году было 8237 сравнительно съ прошлымъ годомъ болѣе на 651.

По семейному состоянію, браки распредѣляются слѣдующимъ образомъ:

Общее число браковъ	ВЪ ТОМЪ ЧИСЛѢ			
	Холо- стыхъ съ дѣвцами	Холо- стыхъ съ вдовами	Вдовцовъ съ дѣвцами	Вдовцовъ съ вдовами
8237	6315	649	796	477

Постоянное население Радомской губернии по сословіямъ распредѣлялось такъ:

	МУЖ.	ЖЕНЦ	ОБОЕГО ПОЛА	Въ томъ числѣ въ горо- дахъ		
				М	Ж.	ОБ. П.
Дворянъ личныхъ и потомствен.	2697	2667	5364	969	888	1857
Лицъ духовнаго званія	317	14	331	144	14	158
Купцовъ	6826	5435	12261	3513	2201	5714
Мѣщанъ	104798	108568	213366	36847	38025	74872
Крестьянъ	371653	374137	745790	5569	5655	11224
Запасныхъ и отставныхъ пуж. нихъ чиновъ съ семействами	58061	56819	114880	4845	6657	11502
Итого	544352	547640	1091992	51887	53440	105327



II.

ПОДАТИ И ПОВШНОСТИ:

а) Окладные сборы.

Изъ вѣдомости № 3 видно, что окладныхъ податей съ недвижимой собственности помѣщиковъ, крестьянъ, городскихъ и посадскихъ жителей оставалось въ недоимкѣ на 1911 годъ 12057 р. 20 к.

Окладъ 1911 года составлялъ 990027 р. 04 к.

Причислено въ теченіе года:

а) недоимокъ	11814 р. 02 к.	} 18301 р. 62 к.
б) оклада	6487 р. 60 к.	

Изъ этого числа въ теченіе 1911 г.

исключено:

а) недоимокъ	938 р. 79 к.	} 6368 р. 02 к.
б) оклада	5429 р. 23 к.	

Затѣмъ числилось къ поступленію 1020385 р. 86 к.

Въ счетъ сего въ 1911 г. поступило:

а) недоимокъ	19594 р. 60 к.
б) оклада	987198 р. 82 к.
Всего	<u>1006793 р. 42 к.</u>

Такимъ образомъ, къ 1 января

1912 года осталось въ недоимкѣ 7224 р. 42 к.

Податныхъ недоимокъ резроченныхъ и отсроченныхъ за предѣлы отчетнаго года числится 1342 р. 48 к.

Недоимка эта 7224 р. 42 к. относительно общей, предназначенной къ поступленію, суммы 1020385 р. 86 к. составляетъ 0,7%.

Недоимка эта распредѣляется по сословіямъ въ слѣдующемъ размѣрѣ:

а) на помѣщиковъ	1521 р. 36 к.
б) на города	3914 р. 32 к.
в) на крестьянъ	1134 р. 40 к.
и д) экзекуціонные штрафы	654 р. 34 к.

ПО СТАТЬЯМЪ РАЗНЫХЪ ДРУГИХЪ ВЗЫСКАНИЙ:

Осталось въ недоимкѣ на 1911 г. 554762 р. 48 к.
Зачислено къ поступленію въ 1911

году 87548 р. 45 к.

Причислено въ теченіе 1911 года:

а) недоимокъ	142384 р. 05 к.
б) оклада	97444 р. 35 к.
Всего	239828 р. 40 к.

Изъ этого числа въ теченіе 1911 года исключено:

а) недоимокъ	17219 р. 76 к.
б) оклада	898 р. 76 к.
Всего	18118 р. 52 к.

Затѣмъ числилось къ поступленію 864020 р. 81 к.

Въ счетъ этой суммы поступило:

а) недоимокъ	52265 р. 26 к.
б) оклада	159685 р. 29 к.
Всего	211950 р. 55 к.

Слѣдовательно, осталось въ недоимкѣ на 1912 годъ 652070 р. 26 к.
что по отношенію къ общей, предназначенной къ поступленію суммѣ 882139 р. 33 к. составляетъ 73,9%

А такъ какъ недоимка по окладнымъ сборамъ составляетъ 7224 р. 42 к.

То на 1912 годъ осталось недоимки възысканныхъ платежей 659294 р. 68 к.

Недоимка эта составляетъ 34,65% общей суммы 1902525 р. 19 к., предназначенной къ поступленію въ 1911 году.

б) Губернскіе сборы.

Губернскіе сборы по предмету обложенія раздѣляются на страховой и дорожный.

І. СТРАХОВОЙ СБОРЪ.

Движеніе страхового сбора по уѣздамъ Радомской губерніи въ 1911 г. представляется въ слѣдующемъ видѣ:

У Ѣ З Д Ы	П о с т у п и л о				Осталось 1 янв. 1912 г.			
	Недомокъ		Оклада 1911 г.		Недомокъ		Оклада 1911 г.	
	Руб.	Коп.	Руб.	Коп.	Руб.	Коп.	Руб.	Коп.
Илжецкій	—	—	65618	18	—	—	331	51
Козеницкій	103	34	60317	87	11	06	202	45
Ковскій	314	75	50156	62	193	73	53	37
Опятовскій	104	99	76706	52	—	—	—	—
Опоченскій	—	—	53874	94	—	—	—	—
Радомскій	1428	58	90734	61	931	18	398	31
Сандомирскій	1688	54	52574	52	44	51	226	33
И т о г о	3640	20	449983	26	1180	48	1211	97

Свѣдѣнія о пожарахъ, ихъ послѣдствіяхъ и причинахъ возникновенія въ 1911 году по городамъ и уѣздамъ Радомской губерніи приведены въ вѣдомости № 12.

ІІ. СБОРЪ СО СКОТОВЛАДѢЛЬЦЕВЪ ЗА 1911 Г.

Сборъ съ мѣстныхъ домашнихъ животныхъ.

1) Исчислено къ поступленію сбора съ мѣстныхъ домашнихъ животныхъ въ 1911 году по Радомской губерніи 23714 р. — к

2) Въ счетъ этой суммы въ теченіе отчетнаго года поступило 24335 р. 59 к.

За симъ къ 1-го января 1912 года полученъ переборъ въ 621 р. 59 к

III. ДОРОЖНЫЙ СБОРЪ.

ВЫСОЧАЙШЕ утвержденнымъ 30 января 1879 г. Положеніемъ б. Комитета по дѣламъ Царства Польскаго, дѣйствіе правилъ 19 іюня 1870 г. о содержаніи земскихъ дорогъ въ губерніяхъ Царства Польскаго продолжено впредь до изданія новаго закона.

На основаніи означенныхъ правилъ земскій дорожный сборъ опредѣляется съ сельскихъ обывателей въ размѣрѣ 15% отъ взиманія съ нихъ основного поземельнаго налога и основной подымной подати; съ городскихъ же обывателей этотъ сборъ исчисляется въ такомъ же размѣрѣ съ уличиваемыхъ ими въ казну основной подымной подати и ливерунковаго контингента, но за отмѣною послѣднихъ податей и установленіемъ въ замѣнъ оныхъ по ВЫСОЧАЙШЕ утвержденному 3 іюня 1902 г. мѣрнію Государственнаго Совѣта съ 1 января 1904 г. налога съ городскихъ недвижимыхъ имуществъ, сказанный сборъ взимается съ владѣльцевъ таковыхъ имуществъ съ того же числа, съ 1 января 1904 г., въ размѣрѣ 15% оклада означеннаго налога. Кромѣ того ВЫСОЧАЙШЕ утвержденнымъ 27 декабря 1878 г. журналомъ б. Комитета по дѣламъ Царства Польскаго по предположеніямъ объ измѣненіи и дополненіи вышеприведенныхъ правилъ установился 10% дорожный сборъ съ торговыхъ и промысловыхъ свидѣтельствъ.

Опредѣленный на этихъ основаніяхъ дорожный сборъ расходуется согласно тѣмъ же правиламъ 1870 г. на содержаніе въ исправности земскихъ дорогъ 1-го разряда или губернскихъ съ находящимися на нихъ мостами, плотинами и другими сооруженіями, на передѣлку отнесенныхъ къ этому разряду грунтовыхъ работъ въ шосейныя и, наконецъ, на выдачу пособій гминямъ на постройку или исправленіе мостовъ на дорогахъ, причисленныхъ къ 2-му разряду, если для этого потребуется въ теченіе года болѣе 400 руб. Земскія дороги 2-го разряда или уѣздныя содержатся на счетъ гминной повинности, какъ натуральной, такъ и денежной по раскладкамъ гминныхъ сходовъ.

На земляхъ городскихъ содержаніе земскихъ дорогъ 2-го разряда принадлежитъ къ обязанностямъ городскихъ обществъ.

Дороги 3-го разряда, т. е. проселочныя и полевныя, содержатся на счетъ сельскихъ обществъ или владѣльцевъ, черезъ земли которыхъ онѣ пролегаютъ.

Губернскаго земскаго дорожнаго сбора въ 1911 году ожидалось къ поступленію:

а) съ сельскихъ и городскихъ обывателей, по утвержденнымъ раскладкамъ	105951 р. 21 к.
б) недоимокъ отъ прежнихъ лѣтъ	3258 р. 69 к.
и в) съ торговыхъ и промысловыхъ документовъ	21275 р. 96 к.
Итого	130485 р. 86 к.

Изъ этой суммы въ 1911 году слѣжево со счетовъ 62 р 44 к.

Затѣмъ дѣйствительно слѣдовало къ поступленію 130423 р. 42 к.
 Въ счетъ этой суммы поступило въ 1911 году 128443 р. 02 к.
 Затѣмъ осталось въ недоимкѣ 1980 р. 40 к.

А такъ какъ наличный остатокъ отъ прежнихъ лѣтъ составлялъ 13639 р. 64 к.
 поступившій же въ 1911 г. сборъ 128443 р. 02 к.
 та дорожныя средства по губерніи въ 1911 г. опредѣляются въ 142082 р. 66 к.

На что употреблена означенная сумма и какія именно произведены работы, показано по отдѣльной статьѣ подъ заглавіемъ „Дороги, мосты и переправы“.

IV. Божничный сборъ.

Въ 1911 г. сбора этого подлежало къ поступленію 82607 р. 51 к.
 Осталось въ недоимкѣ къ 1 января 1912 г. 15632 р. 22 к.

Еврейскихъ стповъ семействъ, привлеченныхъ въ отчетномъ году къ божничному сбору, было 10105.

Сборъ съ одного лица составлялъ:

максимум	360 р.
минимум	— 15 к.

Изъ общей суммы сбора было опредѣлено въ 1911 г. божничныхъ расходовъ 65448 р. 25 к.

V. ГОРОДСКІЕ ДОХОДЫ и РАСХОДЫ.

Городскихъ доходовъ, по всѣмъ десяти городамъ Радомской губерніи, ожидалось къ поступленію въ 1911 г. 335207 р. — $\frac{1}{4}$ к.
 Въ счетъ этой суммы поступило . . . 246308 р. 26 $\frac{1}{2}$ к.
 и осталось въ недоимкѣ къ 1 му января 1912 года 88898 р 74 к.
 Въ томъ же году произведено расх-
 довъ 196057 р. 34 к.
 Въ 1911 году, въ сравненіи съ 1910 годомъ, доходъ уве-
 личился на 18852 р. 70 коп., а расходъ уменьшился на
 18446 руб. 71 к.

Увеличеніе доходовъ объясняется, въ частности воз-
 вышеніемъ арендныхъ чиншей съ оброчныхъ статей по го-
 родамъ: Опатову, Островцу, Конску, и Шидловцу, и глав-
 нымъ образомъ, прибавленіемъ и повышеніемъ доходныхъ
 статей по городу Радому.

Уменьшеніе же расходовъ произошло частью отъ сок-
 ращенія расходовъ по гор. Сташову, Опатову, Конску,
 Опочно и Козеницамъ, въ сравненіи съ предшествовавшимъ
 1910 годомъ, а частью и главнымъ образомъ отъ того, что
 по нѣкоторымъ городамъ назначенные по дополнительнымъ
 росписямъ на 1911 годъ расходы еще произведены окон-
 чательно и поэтому получилась вышеприведенная разниц-
 а въ уменьшеніи расходовъ съ 1910 годомъ.

Недоимокъ съ 1911 года остался 88898 р. 74 к.,
 въ 1910 году онъ составляли 58223 р. 45 к., слѣдователь-
 но въ отчетномъ году увеличились на 30675 р. 29 к.

Въ частности по городамъ поступленіе доходовъ ожи-
 далось въ слѣдующемъ размѣрѣ:

По городу Радому . . .	145970 р. 75 к.
„ „ Сандомиру . . .	175 8 р. 39 к.
„ „ Сташеву . . .	10819 р. 22 к.
„ „ Опатову . . .	17362 р. 29 к.
„ „ Островцу . . .	28008 р. 34 к.
„ „ Конску . . .	15466 р. 86 к.
„ „ Шидловцу . . .	11874 р. 66 к.
„ „ Пржедборжу . . .	7913 р. 52 к.
„ „ Опочно . . .	12007 р. 19 к.
„ „ Козенице . . .	11250 р. 30 к.

По городамъ Радому, Сандомиру и Пржедборжу обык-
 новенные доходы оказались недостаточными для удовлет-

воренія одновременныхъ расходовъ и поэтому на этотъ предметъ, вытребовано было, установленнымъ порядкомъ, изъ запасныхъ капиталовъ ихъ, состоящихъ на храненіи въ Радомскомъ Отдѣленіи Государственнаго Банка.

По городу Радому . . .	26100 р
„ „ Сандомиру . . .	3109 р. 26 к.
„ „ Пржедборжу . . .	3898 р. 63 к.

Городами же Островцемъ и Шидловцемъ внесено въ отчетномъ году въ Радомское Отдѣленіе Государственнаго Банка для причисленія къ ихъ запаснымъ капиталамъ первымъ 3000 р и вторымъ 15 р. а также и городомъ Радомъ внесено въ то же Отдѣленіе Банка для причисленія къ постоянному капиталу 36 р 13. к., составляющихъ выкупные платежи, поступившіе отъ Глюзмана и другихъ.

Кромѣ опредѣленныхъ по росписямъ обыкновенныхъ расходовъ, города Радомской губерніи располагаютъ еще постоянными и запасными капиталами состоящими на храненіи въ Радомскомъ Отдѣленіи Государственнаго Банка. Постоянные капиталы обращены въ гарантированныя Правительствомъ процентныя бумаги. Запасные же капиталы частью обращены въ процентныя бумаги, частью состоятъ въ 4⁰/₁₀₀ ипотечныхъ ссудахъ, выданныхъ на постройку домовъ въ городахъ и частью останены въ наличныхъ деньгахъ для удовлетворенія текущихъ потребностей.

Означенныхъ капиталовъ къ 1-му января состояло:

	Постоянныхъ	Запасныхъ
По городу Радому . . .	29938 р. 41 $\frac{1}{4}$ к.	40536 р.
„ „ Сандомиру . . .	16885 р. 20 к.	10662 р. 66 к.
„ „ Сташову . . .	6504 р. 43 к.	2282 р. 44 к.
„ „ Опатову . . .	3140 р. 50 к.	1478 р. 50 к.
„ „ Островцу . . .	2382 р. 66 к.	3144 р. 78 к.
„ „ Ковеску . . .	11789 р. 91 к.	9513 р. 34 к.
„ „ Шидловцу . . .	382 р. 63 к.	15 р. —
„ „ Пржедборжу . . .	565 р. — к.	7474 р. 56 к.
„ „ Опочно . . .	7516 р. 50 к.	10603 р. 75 к.
„ „ Козенице . . .	1378 р. 93 к.	10677 р. 94 к.
Итого . . .	80484 р. 17 $\frac{1}{4}$ к.	96388 р. 97 к.

VI. АКЦИЗНЫЙ СБОРЪ.

Въ 1911 году по Радомской губерніи съ вина, спирта, меда, пива и уксуса поступило акцизныхъ сборовъ 2636623 р. 80 к.

Заведеній для продажи питей существовало 757 въ томъ числѣ казенныхъ 81 и частныхъ 676.

Сумма поступившаго въ отчетномъ году табачнаго дохода за бандероли, акцизные патенты, раскупорочныя марки, а также штрафныя девьги, составляетъ 27819 руб. 96 коп.

Заведеній, въ которыхъ производилась раскупорочная продажа, было 630

Табачныхъ лавокъ II разряда 196

„ „ III „ 2441

Въ отчетномъ году поступило акциза съ сахара 876552 руб. 83 коп.; патентнаго сбора 3893 руб. 66 коп.; штрафовъ 1 руб.; всего же сахарнаго дохода поступило 880447 руб. 49 коп., по сравненію съ прошлымъ годомъ болѣе на 59254 руб. 97 коп.

Поступило дохода съ зажигательныхъ свичекъ 10 рублей и съ папиросныхъ гильзъ и бумаги 36202 р. 59 к.

Всего же акцизнаго сбора за 1911 годъ поступило 3581103 руб. 84 коп., по сравненію съ 1910 годомъ болѣе на 240646 руб. 70-коп.

В) повинности.

І. КВАРТИРНАЯ ПОВИННОСТЬ.

На основаніи дѣйствующихъ въ Царствѣ Польскомъ законоположеній квартирнымъ довольствіемъ пользуются не только войска, генералы, штабъ и оберъ офицеры, но и чины гражданскаго вѣдомства, т. е. чины земской стражи, жандармскаго управленія и чины крестьянскихъ учрежденій, при чемъ нѣкоторымъ генераламъ, штабъ и оберъ-офицерамъ частей войскъ и воинскихъ управленій, расположенныхъ въ Радомской губерніи, вмѣсто отвода квартиръ натурою, отпускались квартирныя деньги.

Для нижнихъ чиновъ и воинскихъ заведеній въ городѣ Радомѣ, квартиры и помѣщенія частью наняты были у частныхъ лицъ, по контрактамъ за плату по тарифу, за круглый годъ безъ исключенія лагернаго времени; въ остальныхъ же городахъ и селеніяхъ Радомской губерніи означенныя помѣщенія занимались у домовладѣльцевъ по отводу.

Прочія же квартиры и помѣщенія, какъ для офицеровъ не пожелавшихъ получать квартирныя деньги такъ и для нижнихъ чиновъ и воинскихъ заведеній и для чиновъ гражданскаго вѣдомства, пользующихся правомъ на квартирное довольствіе въ натурѣ, были отводимы какъ по городамъ, такъ и по селеніямъ, у домовладѣльцевъ

Всѣхъ нижнихъ чиновъ, входящихъ въ составъ воинскихъ частей, въ томъ числѣ и состоящихъ при Управленіи

Радомскаго уѣзднаго воинскаго Начальника, было расквартировано въ отчетномъ году 8143 человекъ.

Постоянно квартировавшія войска были расположены въ слѣдующихъ мѣстностяхъ:

Въ гор. Радомѣ:

- 1) Штабъ 2-й стрѣлковой бригады.
- 2) 5-й стрѣлковой полкъ въ 8 ми ротномъ составѣ.
- 3) Управление 2-го стрѣлковаго артиллерійскаго дивизиона съ 3 ми батареями.
- 4) Управление уѣзднаго воинскаго Начальника.
- 5) Радомская конвойная команда.

Въ гор. Сандомирѣ:

Отрядъ конвойной команды, состоящей въ вѣдѣніи Козеницкаго Уѣзднаго Воинскаго Начальника и Бригада пограничной Стражи.

Кромѣ того, временно были расквартированы во время лѣтнихъ сборовъ: 1) въ лагерѣ подъ гор. Коаскомъ: 2 стрѣлковая бригада, 2 стрѣлковый артиллерійскій дивизионъ, 23 конво-артиллерійская батарея, 14 Донецкой казачій полкъ и 14 гусарскій Митавскій полкъ и 2) въ козеницкомъ уѣздѣ, во время лагернаго сбора при крѣпости Ивангородъ: 15 Довской казачій полкъ

Для постоянно квартирующихъ въ гор. Радомѣ войскъ имѣются: четыре деревянныя и три каменные казармы съ двумя деревянными и однимъ каменнымъ сараями, принадлежащія Инженерному вѣдомству, три каменные казармы съ шестью деревянными сараями, состоящія въ вѣдѣніи гражданскаго вѣдомства и три каменные городскія строенія, а также построенныя въ 1901 г., на 12 лѣтній срокъ, жителемъ гор. Радома Мечиславомъ Каршемъ, съ помощью казенной ссуды въ 10000 руб., казарменныя помѣщенія для 2-хъ батарей артиллеріи.

Для всѣхъ вообще войскъ, квартирующихъ въ Радомской губерніи, и чиновъ гражданскаго вѣдомства было отведено въ отчетномъ году квартиръ въ натурѣ:

генеральскихъ	1
штабъ-офицерскихъ	34
оберъ-офицерскихъ	100
Всего	135

Отводъ квартиръ, а также казарменныхъ помѣщеній для разныхъ воинскихъ заведеній, производился, по возможности, съ соблюденіемъ равномѣрности между всѣми мѣстными домовладѣльцами.

II. ПОДВОДНАЯ ПОВИННОСТЬ.

Подводы, поставляемые жителями губернии, подразделялись на платные и бесплатные.

Платных подводъ въ 1911 году было поставлено въ губернии 14728, а бесплатныхъ 5964.

III. ТРИДЦАТЬ ВОСЬМОЙ ПРИЗЫВЪ И ПРИЕМЪ МОЛОДЫХЪ ЛЮДЕЙ ВЪ ВОЕННУЮ СЛУЖБУ ПО ВЫСОЧАЙШЕ УТВЕРЖДЕННОМУ 1 ЯНВАРЯ 1874 Г. УСТАВУ О ВОИНСКОЙ ПОВИННОСТИ.

По Радомской губернии было опредѣлено къ призыву въ отчетномъ году 4236 человекъ, которые Радомскимъ Губернскимъ по воинской повинности Присутствіемъ разверстаны между призывными участками слѣдующимъ образомъ:

У Ѣ З Д Ы	Участки	Общее число лицъ, внесенныхъ въ призывные списки, за исключеніемъ лицъ, пользующихся льготою 1 раз. по сем. полож.	Назначено на службу съ участка
Радомскій	1-й	798	388
	2-й	792	385
		1590	773
Козеницкій	1-й	568	276
	2-й	632	307
		1200	583
Илжецкій	1-й	578	281
	2-й	576	280
		1154	561
Опятовскій	1-й	609	296
	2-й	655	318
		1264	614
Сандомирскій	1-й	528	256
	2-й	514	249
		1042	505
Опоченскій	1-й	581	282
	2-й	574	278
		1155	560
Конскій	1-й	664	323
	2-й	652	317
		1316	640
Всего по губернии	—	8721	4236

Согласно ВЫСОЧАЙШЕМУ повелѣнію 19 ноября 1894 года, призывъ къ исполненію воинской повинности и назначеніе на службу по жеребью всѣми уѣздными по

воинской повинности Присутствиями начаты были одновременно 15 го октября и окончены 31-го октября.

Результатъ приѣма новобранцевъ выразился въ отчетномъ году въ слѣдующемъ.


По разверсткѣ назначено къ приѣму на службу 4236 челов. Для пополненія назначеннаго числа новобранцевъ состояло по призывнымъ спискамъ и по дополнительнымъ спискамъ А и Б 12267 чел., въ томъ числѣ имѣющихъ право на льготу по семейному положенію:

1-го разряда	2078
2-го „	1851
3-го „	498
Изъ числа призывныхъ получило отсрочку:	
Для окончанія образованія	48
Освобождено отъ жеребья заявившихъ желаніе исполнить повинность въ качествѣ вольноопредѣляющихся	6
Вслѣдствіе нахождения подъ слѣдствіемъ и судомъ	26
Освобождено совѣтъ отъ воинской повинности (примѣч. 1 къ ст. 79 Уст.)	2
Призвано вовсе неспособными къ военной службѣ	613
Назначено отсрочекъ, по невозможности и для излеченія болѣзней	1375
Отправлено на испытаніе	1136
Назначено къ переосвидѣтельствуванію въ Губернскомъ Присутствіи	283
Не явилось къ исполненію призыва, а также къ освидѣтельствуванію для зачисленія въ ратники ополченія	1158
Принято въ войска	3673
Зачислено въ запасъ по ст. 80 и 82 Уст.	13
„ „ ополченіе I разряда	1226
„ „ „ II „	2708
Всего	<u>12267</u>
Въ недоборѣ осталось евреевъ	460
Въ числѣ принятыхъ на службу заключается:	
а) имѣющихъ право на льготу по семейному положенію:	
1-го разряда (евреевъ)	21
2-го „	481
3-го „	253

б) умѣющихъ читать и писать или только читать	1385
в) способныхъ къ службѣ:	
строевой	3588
пестровой	85
г) по происхожденію:	
русскихъ	3
поляковъ	3190
нѣмцевъ	26
евреевъ	441

Изъ числа принятыхъ новобранцевъ:

а) отправлено съ мѣсть призыва въ лечеб- ныя заведенія	10
б) отправлено съ мѣсть призыва по назна- ченію въ войска	39
в) распущено по домамъ	3611
Женатыхъ принято	352



III.

Общественное благоустройство и благочиніе.

КАЗЕННЫЯ И ОБЩЕСТВЕННЫЯ ЗДАНІЯ.

Показанное по отчетамъ за прежніе годы число казенныхъ и общественныхъ зданій, находящихся въ Радомской губерніи въ 1911 году не измѣнилось. Всѣ они заняты частью присутственными мѣстами, частью же отданы подъ военныя и другія учрежденія.

Нѣкоторыя изъ этихъ зданій содержатся на счетъ казенныхъ суммъ, ежегодно ассигнуемыхъ по смѣтѣ Министерства Внутреннихъ Дѣлъ; другія же на счетъ городскихъ или квартирныхъ.

Въ 1911 году, кромѣ означенныхъ средствъ на обыкновенное содержаніе казенныхъ зданій, назначенъ былъ особый кредитъ на ремонтъ зданій Губернскаго Правленія въ суммѣ 1879 руб. 41 коп.; и имѣлось свободнаго кредита, открытаго въ 1910 году на постройку колодца во дворѣ зданія Радомскаго уѣзднаго управленія въ суммѣ 914 руб. 72 коп. Первый кредитъ въ отчетномъ году израсходованъ полностью по назначенію; изъ второго же израсходовано 95 руб. 25 коп., а остальные 19 р. 47 коп. переведены на главное Казначейство въ вѣдѣніе Министерства Внутреннихъ Дѣлъ.

Приходскихъ церквей и молитвенныхъ домовъ всѣхъ вѣроисповѣданій въ 1911 г. въ Радомской губерніи состояло:

1) Православныхъ церквей.

Въ гор. Радомѣ	3
въ томъ числѣ одна домовая въ зданіи мужской гимназій, и одна военная	

Въ гор. Савдомирѣ	2
” ” Опатовѣ	1
” ” Опочвѣ	1
” ” Козеницахъ	1
на станціи Скаржиско	1

Кромѣ того, въ гор. Конскѣ имѣются церкви выбывшаго 27 Витебскаго полка и лагерная 2-й Стрѣлковой бригады

Всего православныхъ церквей 11

2. Римско Католическихъ.

а) костеловъ приходскихъ	181
б) филиальныхъ и монастырскихъ	17
в) каплицъ	82
Итого	280

3. Евангелическо-Аугсбургскаго вѣроисповѣданія.

кирхъ	1
молитвенныхъ домовъ	16
Итого	17

4. Маріавитскихъ молитвенныхъ домовъ 2

5. Еврейскихъ.

синагогъ	42
молитвенныхъ домовъ	56
Итого	98

При храмахъ христіанскихъ вѣроисповѣданій, для помѣщенія духовенства и прислуги, находилось домовъ 393.

Церковно-приходскія зданія строятся и содержатся на счетъ добровольныхъ сборовъ съ прихожанъ, специальныхъ суммъ, хранящихся въ Радомскомъ Отдѣленіи Государственнаго Банка и добровольныхъ пожертвованій частныхъ лицъ по записямъ, отказамъ, духовнымъ завѣщаніямъ и т. п.

Въ отчетномъ году разрѣшены слѣдующія, болѣе значительныя, работы: постройка, вмѣсто деревяннаго, новаго каменнаго костела въ дер. Либишевѣ, Опоченскаго уѣзда; постройка дома для викарія и органиста прихода Солецъ, Илжецкаго уѣзда, и постройка дома для администратора прихода Славно, Опоченскаго уѣзда.

Поименованныя выше работы отнесены были на сборъ съ прихожанъ по раскладкѣ.

ДОРОГИ, МОСТЫ И ПЕРЕВОЗЫ.

Пути сообщенія, пролегающіе по Радомской губерніи, подраздѣляются на три группы:

1. Ивангородо-Домбровская линія, съ вѣтвью Колюшки-Островець Привислинскихъ казенныхъ желѣзныхъ дорогъ, проходящая по Радомской губерніи въ двухъ на правленіяхъ:

а) отъ границы Люблинской губерніи у крѣпости Ивангородъ, черезъ гор. Радомъ, до гравницы Кѣлецкой губерніи на протяженіи	90 ³ / ₄ верстѣ
и б) отъ границы Петроковской губерніи у г. Томашова, черезъ гг. Опочво, Ковскъ и Островець на протяженіи	125 ¹ / ₄ верстѣ
Всего	216 верстѣ

Дорога эта открыта для движенія грузовъ и пассажи- ровъ съ 15 января 1885 года

2) Государственныя шоссе, находящіяся въ вѣдѣніи Правленія Варшавскаго Округа Путей Сообщенія и про- легающія по тремъ направленіямъ:

а) Краковское—отъ границы Варшав- ской губерніи у посада Бялобжеги до гра- ницы Кѣлецкой губерніи у дер. Бзинъ, на протяженіи	73 верстѣ
б) Радомско-Люблинское—отъ г. Ра- дома къ лѣвому берегу рѣки Вислы, про- тивъ г. Ново-Александріи, на протяженіи	53,224 „
и в) Бзинско - Завихостское—отъ дер. Бзинъ до п. Завихоста, на протяженія	84,861 „
Итого	211,085 верстѣ

и 3) Дороги земскія, къ которымъ относятся:

а) Восемь губернскихъ 1-го разряда, имѣющихъ протяженія 483 версты, въ томъ числѣ шоссированныхъ и частью мощенныхъ 433 вер., и грунтовыхъ 50 вер., со держимыхъ на счетъ дорожнаго сбора. Кромѣ нихъ, къ 1-му разряду земскихъ дорогъ причислено шесть под- ѣздныхъ, покрытыхъ каменной одеждой, путей къ стан- ціямъ Ивангородо-Домбровской желѣзной дороги, имѣю- щихъ протяженія 12¹/₄ верстѣ.

б) Шестьдесятъ одна дорога уѣздныхъ 2-го разря- да, имѣющихъ протяженія 1668¹/₂ вер., въ томъ числѣ 33¹/₄ вер. шоссированныхъ и 1575¹/₄ вер. грунтовыхъ,

содержимыхъ на счетъ такъ называемой гминной повинности и городскихъ обществъ. Къ этому же разряду причислены три подѣздые грунтовые пути къ станціямъ Ивангорода-Домбровской дороги, протяженіемъ 10 верстъ.

и в) Дороги 3 го разряда, т. е. проселочныя и полевныя, содержащія сельскими обществами и владѣльцами, по землямъ которыхъ онѣ проходятъ.

На всѣхъ перворазрядныхъ дорогахъ въ Радомской губерніи находится 323 моста и 262 каменные трубы; изъ числа мостовъ 316 содержатся на счетъ земскаго дорожнаго сбора и 7 тарифныхъ— на средства владѣльцевъ, пользующихся установленнымъ сборомъ. Кромѣ того имѣется 6 тарифныхъ мостовъ на дорогахъ II и III разрядовъ.

Перевозовъ черезъ рѣки, протѣкающія по губерніи, существуетъ двѣнадцать: одинъ черезъ рѣку Пилицу, въ имѣніи Мнишевѣ, Козеницкаго уѣзда, принадлежитъ владѣльцу названнаго имѣнія, а остальные одиннадцать—находятся на рѣкѣ Вислѣ: два въ Сандомирскомъ уѣздѣ у гор. Сандомира и пос. Завихоста, принадлежащія первому городу, а второй частнымъ, владѣльцамъ, два въ Опатовскомъ уѣздѣ, у фольварка Слуня и у дер. Ленгъ-Раховскій, состоящія въ частномъ владѣніи; одинъ въ Илжецкомъ уѣздѣ у дер. Цишица-Пржевозовая, принадлежащій частному владѣльцу, шесть въ Козеницкомъ уѣздѣ, именно: одинъ у деревни Гура-Пулавская на Государственномъ трактѣ, ведущемъ отъ гор. Радома въ гор. Люблинъ, состоящій въ вѣдѣніи Правленія Варшавскаго Округа Путей Сообщенія и пять у деревень: Мнишевѣ, Яновецѣ, Вулька Тыжинская, Войшинѣ и Самводзе, принадлежащія частнымъ владѣльцамъ.

На суммы губернскаго дорожнаго сбора, поступленіе котораго показано въ статьѣ подъ заглавіемъ „дорожный сборъ“ произведены въ 1911 году слѣдующіе расходы:

а) на ремонтровку перворазрядныхъ трактовъ на всемъ ихъ протяженіи, а также находящихся на нихъ мостовъ и другихъ сооруженій 100925 р. 44 к.

б) на очистку тѣхъ же трактовъ отъ снѣжныхъ заносовъ 316 р. — к.

в) на содержаніе дорожной службы 21145 р. — к.

г) на уплату срочнаго платежа
по обременяющему дорожный фондъ
ссудному долгу 8000 р. — к.

д) въ возвратъ надлежаще посту-
пившихъ платежей 19 р. — к.

Итого въ отчетномъ году израсхо-
довано 130405 р. 44 к.

А такъ какъ дорожныя средства
1911 года составляли 142082 р. 66 к.

То къ 1 января 1912 года оста-
лось въ наличности 11677 р. 22 к.

ПОЧТОВО-ТЕЛЕГРАФНЫЯ УЧРЕЖДЕНІЯ.

1) О казенныхъ зданіяхъ.

Исполненныхъ и предположенныхъ работъ по устрой-
ству новыхъ и перестроекъ существующихъ казенныхъ
зданій не было.

2) О телеграфахъ и телефонахъ.

Открытъ пріемъ международныхъ телеграммъ въ по-
чтowo-телеграфныхъ отдѣленіяхъ: Иваниска, Климонтовъ
и Цыблевъ.

3) О почтахъ.

Установлена доставка на домъ адресатамъ почто-
выхъ отправленій въ пос. Солецъ, Илжецкаго уѣзда.

По случаю усилившейся дѣятельности, въ штаты по-
чтowo-телеграфныхъ учрежденій добавлено 3 чиновника и
7 нижнихъ служителей.

Учащенъ ходъ почтъ между Сандомиромъ и Завихо-
стомъ съ 6907 разъ въ недѣлю.

Упразднена Потворовская Конная почтовая станція
съ комплектомъ Злошадей.

Важныхъ жалобъ на дѣйствія мѣстъ и лицъ, завѣды-
вающихъ почтовою гоньбою, не было.

Похищено неивѣстными злоумышленниками изъ сум-
ки нересылавшихся изъ Лагова въ Опатовъ переводныхъ
суммъ 4490 руб.

ТАМОЖНИ.

Въ районѣ Радомской губерніи таможенныхъ учреждений Радомскаго округа наховится два: одно въ городѣ Сандомирѣ, а другое въ посадѣ Завихостѣ, Сандомирскаго уѣзда.

Въ отчетномъ году привезено иностранныхъ товаровъ черезъ Сандомирскую таможену на сумму 109469 р. — к.
 Черезъ Завихостскую 124000 р. — к.
 Всего 233469 р. — к.

Сравнительно съ 1910 годомъ меньше на 9571 р. — к

Вывезено же русскихъ товаровъ за границу:

Черезъ Сандомирскую таможену на сумму 730763 р. — к.

Черезъ Завихостскую таможену на сумму 55000 р. — к.

Всего 785763 р. — к.

Въ сравненіи съ 1910 годомъ больше на сумму 302297 р. 90 к.

Число лицъ, прослѣдовавшихъ черезъ границу въ означенныхъ таможенныхъ пунктахъ, составляло 78510.

Названіе таможень	Прослѣдовало лицъ		Итого
	Изъ за границы	За границу	
Сандомирская таможня	35509	36009	71518
Завихостская "	3824	3168	6992
Итого .	39333	39177	78510

Сравнительно съ 1910 годомъ (68410) въ отчетномъ году прослѣдовало черезъ границу лицъ больше на 10100, а именно:

Въѣхало въ наши предѣлы больше на 5973 челов.

Выѣхало за границу больше на 4127 челов.

РАДОМСКАЯ ДИРЕКЦІЯ ЗЕМСКАГО КРЕДИТНАГО ОБЩЕСТВА.

Въ Радомской губеріи въ 1911 году находилось 532 имѣнія, обремененныхъ ссудою Земскаго Кредитнаго Общества.

Въ теченіе 1911 года вля взысканія недоимочныхъ срочныхъ платежей Радомская Губернская Дирекція назначила въ принудительную продажу	55 имѣн.
Осталось къ 1 января 1911 года	17 "
Итого	<u>72 имѣн.</u>

Число это уменьшилось по случаю уплаты недоимки на	53 имѣн.
--	----------

Осталось затѣмъ къ 1 января 1912 года назначенныхъ въ продажу	19 имѣн.
---	----------

Недоимочные платежи, причитавшіеся по Радомской губеріи Земскому Кредитному Обществу къ 1 января 1911 года, составляли общую суму	276355 р. 98 к.
Въ теченіе 1911 года прибыло	650286 р. 07½ к.
Итого	<u>926642 р. 05½ к.</u>

Въ счетъ означенной сумы поступило въ теченіе 1911 года	669028 р. 13 к.
---	-----------------

Осталось въ недоимкѣ къ 1 января 1912 года	257613 р. 92½ к.
--	------------------

ГОСУДАРСТВЕННЫЯ ИМУЩЕСТВА.

1. О состояніи экономическихъ имуществъ.

1) Къ 1 января 1911 года въ Радомской губеріи находилось Государственныхъ имуществъ 177.

Въ отчетномъ году отъ государственныхъ имуществъ и оброчныхъ статей поступило всего 26602 р. 35 к.

Въ сравненіи съ 1910 годомъ увеличилось на 2975 р. 39 коп., вслѣдствіе того, что по нѣкоторымъ статьямъ досрочно поступила продажная сумма.

Къ 1 января 1912 года осталось казенныхъ и подуховныхъ статей разныхъ наименованій 125.

Земли во всѣхъ этихъ казенныхъ и подуховныхъ имѣніяхъ и оброчныхъ статьяхъ состоитъ 1238,79 дес.

Преобладающая система сельскаго хозяйства была трехпольная, а на болѣе крупныхъ по площади оброчныхъ статьяхъ — многопольная; подати и сборы съ казенныхъ земель и оброчныхъ статей, согласно условіямъ, заключеннымъ съ арендаторами тѣхъ статей, были вносить арендаторы въ такомъ количествѣ, какое на каждый годъ устанавливается надлежащими властями.

II. О недоимкахъ.

Къ 1-му января 1912 года осталось въ недоимкѣ дохода съ имущества, состоящихъ въ вѣдѣніи Управленія Государственныхъ Имуществъ 15898 р. 28 к.

Изъ нихъ 10905 р. 73 к. — подлежитъ сложенію со счетовъ, а 4992 р. 55 к. взысканію, и къ устраненію оныхъ принимаются мѣры.

III. О казенныхъ лѣсахъ.

А) Къ 1 января 1911 года въ Радомской губерніи состояло казенныхъ лѣсовъ 115975,89 дес., въ томъ числѣ удобной лѣсной почвы 111989,82 д.

Б) Въ отчетномъ году въ казенныхъ дачахъ лѣсничествомъ Радомской губерніи продано и отпущено:

1) Строевого и подѣлочнаго лѣса:

Хвойныхъ породъ	22292,36 куб. саж.
Лиственныхъ породъ	2061,73 " "

2) Дровъ:

Хвойныхъ породъ	3322,86 куб. саж.
Лиственныхъ породъ	545,67 " "

3) Хвороста и хмыза разныхъ породъ	706,61 куб. саж.
--	------------------

4) Пней и корней	123,22 куб. саж.
----------------------------	------------------

Таксовая стоимость всѣхъ распроданныхъ и отпущенныхъ бесплатно лѣсныхъ матеріаловъ составляла сумму 523127 руб. 42 к.

В) Въ отчетномъ году по лѣсничествамъ Радомской губерніи по смѣтамъ назначено было къ поступленію 986993 р. — к.

Дѣйствительно же поступило дохода 956712 р. 50 к.

Кромѣ того отпущенно лѣсныхъ матеріаловъ для казенныхъ и общественныхныхъ надобностей бесплатно на сумму 56551 р. 94 к.

Денежное поступленіе отъ лѣсовъ за отчетный годъ болѣе 1910 года на 104450 р. 78 к.

Противъ оклада, назначеннаго Министерствомъ лѣсного дохода оказалось менѣе на 30290 р. 50 к.

Съ цѣлю предоставленія мѣстному крестьянскому населенію и мѣщанамъ-рольникамъ приобрѣтенія нужныхъ имъ для собственной надобности лѣсныхъ матеріаловъ изъ первыхъ рукъ, казной продано таковыхъ въ отчетномъ году при подеревной продажѣ 96606 деревьевъ на сумму 172320 р. 68 к.

Г) Къ 1-му января 1911 года оставалось недоимокъ 45248 р. 81 к.

Къ 1-му января 1912 года осталось недоимокъ всего 68849 р. 74 к.

Въ томъ числѣ за лѣсонарушенія 59630 р. 40 к.

Д) Въ отчетномъ году лѣсныхъ культурныхъ работъ произведено:

- а) собрано дубовыхъ желудей 1761 четверикъ
- б) собрано сѣмянъ 106 пудовъ 35¹/₂ фунтовъ
- в) заложено питомниковъ на площади 6 дес. 2072

кв. саж.

г) засѣяно 77 дес. 1746 кв. саж.

и д) засажено 694 дес. 1957 кв. саж.

Е) Въ 1911 году по лѣсничествамъ Радомской губерніи обнаружено нарушеній лѣсного устава 9394 случаевъ на сумму ущерба 14431 р. 61 коп., въ томъ числѣ 7436 случаевъ по самовольнымъ порубкамъ на сумму ущерба 12759 р. 91 коп.

Ж) Съ казенныхъ лѣсовъ и лѣсослужебныхъ усадебъ въ отчетномъ году ушлочно казною на содержаніе гминныхъ управленій и проч. гминныхъ расходовъ 14749 руб. 72 коп. и гминныхъ судовъ 1425 р. 34 коп.

НАРОДНАЯ ПРАВСТВЕННОСТЬ.

Всѣхъ преступленій въ отчетномъ году было совершено 46824
 Осужденныхъ по этимъ преступленіямъ 28178

а) число преступлений по округу Ра- домскаго окружнаго суда.	2359
Осужденныхъ по этимъ преступлениямъ	588
б) число преступлений по Судебно- Мировымъ Округамъ.	44465
Осужденныхъ по этимъ преступлениямъ	27590

По сравненію этихъ данныхъ съ таковыми же за 1910 годъ видно, что:

	въ 1910 г.	въ 1911 г.
преступленийъ было	44662	46824
осужденныхъ было	43668	28178

Слѣдовательно, преступленийъ въ отчетномъ году было болѣе въ сравненіи съ 1910 г. на 2162, а осужденныхъ менѣе на 15490.

Всѣ преступления и проступки, имѣвшіе мѣсто въ отчетномъ году по Судебно-Мировымъ округамъ Радомской губерніи, дѣлятся на:

РОДЪ ПРЕСТУПЛЕНІЙ	Число ихъ
Противъ собственности частныхъ лицъ	9895
„ постановленийъ о повинностяхъ воен- ной службы	125
„ порядка управленія	4565
„ доходовъ казны	1259
„ общественнаго благоустройства и благочинія	2925
„ жизни, здоровья, свободы и чести частныхъ лицъ	25520
„ преступления по нарушеніямъ пра- вилъ о службѣ	176
Итого	44465

Въ 1911 году въ Радомской губерніи задержано:

а) безпаспортныхъ	867
б) иностранцевъ	10

в) военныхъ дезертировъ	43
г) бродягъ	126
Итого	<u>1046</u>

По сравненію съ прошлымъ годомъ въ 1911 году задержано болѣе на 175 человѣкъ.

АРЕСТЫ, ТЮРЕМНЫЕ ЗАМКИ И ЭТАПЫ.

Подъ надзоромъ Прокурора Радомскаго Окружнаго Суда въ 1911 году числилось содержащихся подъ стражею 2923 человѣка, въ томъ числѣ 2125 мужчинъ, 798 женщинъ.

Въ двухъ тюрьмахъ гражданскаго вѣдомства Радомской губерніи содержалось заключенныхъ 1537 арестантовъ, именно: 1293 мужч. и 244 женщ. и кромѣ того 35 арестантскихъ дѣтей.

Въ судебныхъ detenціонныхъ арестахъ подъ слѣдствіемъ и въ полицейскихъ арестахъ, по приговорамъ судебныхъ мѣстъ, а также арестованныхъ полицій, содержалось заключенныхъ 6176 челов., въ томъ числѣ 5190 мужчинъ и 986 женщинъ. Такимъ образомъ въ 1911 году содержалось арестантовъ въ тюрьмахъ менѣе противъ предшествовавшаго года на 568 человѣкъ, а въ прочихъ мѣстахъ заключенія болѣе на 932 человѣка.

Въ Радомской губерніи находятся 2 тюрьмы, 8 detenціонныхъ (подслѣдственныхъ) арестовъ и полицейскіе аресты при городскихъ и гминныхъ управленіяхъ.

Пересыльные пункты въ гор. Радомѣ и Сандомирѣ помѣщаются въ городскихъ зданіяхъ, а въ гг. Опатовѣ и въ Островцѣ въ частныхъ домахъ по найму.

Предовольствіе тюремныхъ арестантовъ производилось въ 1911 году подряднымъ способомъ и обходилось казнѣ на одного человѣка въ сутки:

По Радомской тюрьмѣ	8,37 коп.
„ Сандомирской тюрьмѣ	8,97 коп.
Доходъ отъ арестантскихъ заработковъ составляя:	
По Радомской тюрьмѣ	5649 р. 19 к.
„ Сандомирской тюрьмѣ	1189 р. 48 к.
Всего	<u>6838 р. 67 к.</u>
т. е. по сравненію съ 1910 г. болѣе на	2564 р. 24 к.

Для пользованія больныхъ арестантовъ при обѣихъ тюрьмахъ имѣются лазареты, подъ наблюденіемъ штатныхъ тюремныхъ врачей и фельдшеровъ.

Заболѣвшихъ разными болѣзнями и пользовавшихся въ тюремныхъ лазаретахъ арестантовъ было 460 человекъ, изъ коихъ:


выздоровѣло	389
умерло	19
осталось больныхъ	52

Стоимость лекарствъ и вспомогательныхъ средствъ составляла 3166 р. 56 к.

Для удовлетворенія духовныхъ нуждъ заключенныхъ въ обѣихъ тюрьмахъ имѣются римско-католическія часовни и штатные при нихъ капелланы. Кромѣ того при Радомской тюрьмѣ существуетъ съ 1899 года русско-польская народная бібліотека, состоящая изъ книгъ и изданій, разрѣшенныхъ къ чтенію по каталогу Канцеляріи Варшавскаго Генераль Губернатора.

Расходъ на наемъ помѣщеній для этапныхъ станцій, кормовое довольствіе пересылавшихся въ 1911 году 1800 чел. арестантовъ и на другія надобности составлялъ 2738 руб. 45 коп.; на пересылку же арестантовъ и бродягъ вѣдъ этапныхъ линій, числомъ 4041 человекъ, израсходовано 4002 р. 11 к.

Означенные расходы, по сравненію съ прошлымъ 1910 годомъ, уменьшились въ первомъ случаѣ на 1918 р. 94 к., а во второмъ увеличились на 1856 р. 70 к.



IV.

Народное здравіе и общественное призрѣніе.

В Р А Ч И.

Медицинская часть въ Радомской губерніи находится въ завѣдываніи Врачебнаго Отдѣленія Губернскаго Правленія. Лицъ занимающихъ штатныя медицинскія должности въ 1911 году было:

Врачей:	
При врачебномъ Отдѣленіи	1
Уѣздныхъ	7
Городовыхъ	5
Больничныхъ	14
Тюремныхъ	1
<hr style="width: 50%; margin-left: auto; margin-right: 0;"/>	
А всего врачей	28
Фармацевтовъ:	
Фармацевтическій ассесоръ	1
Фельдшеровъ:	
Уѣздныхъ	7
Городовыхъ	2
Больничныхъ	8
Тюремныхъ	1
<hr style="width: 50%; margin-left: auto; margin-right: 0;"/>	
А всего фельдшеровъ	18
Акушеровъ городскихъ	7
Кромѣ вышелоименованныхъ лицъ, считается еще	
въ губерніи:	
Врачей:	
а) вольнопрактикующихъ	17
б) при учебныхъ заведеніяхъ	3
в) при желѣзной дорогѣ	3
г) при фабрикахъ	8
Фельдшеровъ:	
Вольнопрактикующихъ	93
При желѣзной дорогѣ	4
При фабрикахъ	4

При заводахъ		2	
При учебныхъ заведеніяхъ		1	
Повивальныхъ бѣбокъ:			
Вольнопрактикующихъ		46	
При фабрикахъ		2	
При горныхъ заводахъ		2	
Зубныхъ врачей		5	
Дантистовъ		10	
Въ отчетномъ году зарегистрировано больныхъ:			
Въ частной практикѣ		64995	
Въ больницахъ оставалось къ 1 января			
1911 года	390		
Прибыло	5081		5471
Изъ нихъ выздоровѣло	4618		
Умерло	466		5471
Осталось на излѣченіи	387		

Кромѣ непосредственнаго подавія медицинской помощи заболѣвшимъ и попеченія о больныхъ, дѣятельность медицинскихъ чиновъ была направлена къ принятію medico-полицейскихъ мѣръ для охраненія общественнаго здоровья и заключалась въ слѣдующемъ:

Произведено предохранительное оспопрививаніе дѣтямъ лимфою и детритомъ, выписанными изъ частныхъ оспопрививательныхъ Институтовъ въ городѣ Варшавѣ д-ровъ Стемпневскаго и Тхоржвицкаго. Оспа прививалась подъ наблюденіемъ уѣздныхъ и городскихъ врачей вольнопрактикующими врачами и фельдшерами. Оспопрививаніемъ занимались 53 лица, въ томъ числѣ:

Врачей	9
Фельдшеровъ	44
Всѣхъ прививокъ въ теченіе отчетнаго года сдѣлано:	
Мальчикамъ	13751
Дѣвочкамъ	15240
Итого	28991

Для огражденія мѣстныхъ жителей, а равно и войскъ, расположенныхъ въ губерніи: отъ сифилитической болѣзни, во всѣхъ городахъ дѣйствовали врачебно-полицейскіе комитеты, состоящіе подъ предѣдательствомъ: въ городѣ Радомѣ — Вице-Губернатора, въ уѣздныхъ городахъ — Уѣздныхъ Начальниковъ и въ безъуѣздныхъ — Бургомистровъ. Мѣры противъ распространенія сифилиса и венерическихъ болѣзней состояли: въ регистраціи проститутокъ и въ періодическихъ ихъ осмотрахъ, а равно въ осмотрахъ женщинъ, задержанныхъ полиціей по подозрѣнію въ тайной проституціи.

Медицинскій осмотръ публичныхъ женщинъ производился два раза въ недѣлю. Женщинъ занимающихся проституціей, считалось по спискамъ въ губерніи 57

Задержано женщинъ по подозрѣнію въ тайной проституціи 22

При этихъ осмотрахъ найдено зараженныхъ сифилисомъ и венерическими болѣзнями 52

Санитарная дѣятельность врачей выражалась въ осмотрахъ мясныхъ рядовъ, пекарень и всѣхъ вообще заведеній, торгующихъ съѣстными припасами и напитками; санитарному надзору также подлежали продаваемые на рынкахъ и площадяхъ: молоко, молочные продукты, овощи, рыба и прочіе съѣстные припасы, привозимые въ городъ на продажу изъ окрестностей.

Независимо сего, санитарнымъ осмотрамъ подвергались дома, дворы, фабрики и заводы, народныя школы, хедеры, гостиницы, трактиры, кондитерскія, бани, миквы и другія торгово-промышленныя заведенія.

При обнаруженіи недоброкачественныхъ съѣстныхъ припасовъ и напитковъ, или грязнаго содержанія заведеній, виновные привлекались къ судебной отвѣтственности, съѣстные припасы, оказавшіеся негодными, уничтожались, а подозрительные отиравались въ городскую химическую лабораторію для анализа.

Для наблюденія вообще за санитарнымъ состояніемъ въ губернскомъ и уѣздныхъ городахъ дѣйствовали также, кромѣ надзора уѣздныхъ и городскихъ врачей, санитарные комитеты, въ которыхъ принимали участіе нѣкоторые домовладѣльцы, чиновники и вольнопрактикующіе врачи.

Дѣятельность этихъ комитетовъ состояла въ наблюденіи за чистотою улицъ, площадей, жилищъ, дворовъ и за доброкачественностью съѣстныхъ припасовъ.

При призывѣ новобранцевъ въ военную службу, уѣздные и городские врачи въ уѣздныхъ присутствіяхъ, а Губернскій Медицинскій Инспекторъ въ Губернскомъ Присутствіи производили осмотры призывныхъ, подлежащихъ приему въ военную службу.

Освидѣтельствованію было подвергнуто въ отчетномъ году 8091 человекъ; изъ нихъ отправлено въ лазареты на испытаніе 1136 человекъ.

Врачебнымъ отдѣленіемъ, на основаніи препровожденныхъ судебными властями вещественныхъ доказательствъ, дѣлъ и документовъ, было составлено медицинскихъ заключеній:

а) по дѣламъ о дачѣ заключенія о причинѣ смерти, о нанесенныхъ разныхъ увѣчьяхъ и другихъ поврежденіяхъ 6

б) по дѣламъ скоропостижной смерти и обвиненію въ покушеніи на отравленіе, или изгнаніе плода, по обвиненію въ недозволенномъ врачеваніи, на основаніи химическаго анализа или микроскопическаго изслѣдованія, а именно:

1) человѣческихъ внутренностей	9
2) разныхъ лекарственныхъ веществъ	3
3) подозрительныхъ пятенъ	6
4) съѣстныхъ припасовъ	1
5) подозрительныхъ напитковъ: кваса, сиро- на, воды	5
6) рвоты	2

Независимо сего, служащіе врачи, а также фармацевтической ассесоръ весьма часто вызывались въ Окружной Судъ, въ камеры Судебныхъ Слѣдователей и Мировыхъ Судей въ качествѣ экспертовъ для разъясненія разныхъ судебно-медицинскихъ вопросовъ.

Во врачебномъ отдѣленіи подвергались освидѣтельствуванію въ отчетномъ году въ отношеніи состоянія здоровья 30 человѣкъ, которымъ выданы медицинскія свидѣтельства для полученія пенсіи или пособія.

А П Т Е К И

Казенныхъ аптекъ въ губерніи нѣтъ,—аптекъ, прилежащихъ частнымъ лицамъ, было:

нормальныхъ	30
сельскихъ	17
Итого	47

Во всѣхъ аптекахъ Радомской губерніи состояло:

фармацевтовъ	66
аптекарьскихъ учениковъ	26

Общее число рецептовъ, поступившихъ въ 47 аптекахъ, въ теченіе отчетнаго года было 163318.

Денежнаго оборота было:

по рецептамъ	81551 р. 17 к.
по ручной продажѣ	64742 р. 40 к.
Итого	146293 р. 57 к.

Оптовыхъ складовъ аптекарьскихъ и красильныхъ матеріаловъ было всего 26, а именно: 8 въ городѣ Радомѣ, 2 въ городѣ Островцѣ, 2 въ городѣ Сташовѣ, 2 въ городѣ Сандомирѣ, 1 въ городѣ Конекѣ, 1 въ городѣ Опатовѣ.

1 въ гор. Козеницахъ, 1 въ пос. Зволенѣ, 1 въ пос. Вержбвикѣ, 1 въ пос. Илжѣ, 1 въ гор. Шидловцѣ, 1 въ пос. Каменна, Конскаго уѣзда, 1 въ гор. Опочнѣ, 1 въ гор. Пржедборжѣ, 1 въ пос. Пржисуха, Опоченскаго уѣзда и 1 въ пос. Яновцѣ, Козеницкаго уѣзда.

Э П И Д Е М И И.

Для прекращенія эпидемическихъ заболѣваній въ отчетномъ году на мѣста появленія эпидемическихъ болѣзней были командированы уѣздные врачи и фельдшера, которые подавали пособіе заболѣвшимъ, производили дезинфекцію и давали жителямъ наставленія о способахъ предохраненія отъ зараженія.

Изъ болѣзней этого рода наблюдались:

ОСПА—всѣхъ больныхъ въ пользованіи врачей въ отчетномъ году было 1045, при чемъ большая часть заболѣваній падала на гор. Радомѣ и уѣзды: Радомскій, Козеницкій, Опоченскій и Конскій. Для прекращенія заболѣваній прививалась предохранительная оспа, а равно производилась ревакцинація и дезинфекція вещей и зараженныхъ квартиръ.

СКАРЛАТИНА—наблюдалась въ 1170 случаяхъ; болѣзнь эта господствовала въ Радомскомъ, Козеницкомъ Конскомъ и Опоченскомъ уѣздахъ. Мѣры къ прекращенію болѣзни состояли въ строгомъ изолированіи больныхъ отъ здоровыхъ и дезинфекціи.

ДИФТЕРИТЪ—наблюдался въ 517 случаяхъ; болѣзнь эта преобладала въ Радомскомъ, Сандомирскомъ, Опоченскомъ и Конскомъ уѣздахъ. При леченіи примѣнялись тѣ же мѣры изоляціи и дезинфекціи, какъ при скарлатинѣ.

КОРЬ—больныхъ этого рода въ пользованіи врачей было 992. Названная болѣзнь наблюдалась преимущественно въ гор. Радомѣ и уѣздахъ Радомскомъ и Конскомъ, Для прекращенія болѣзни рекомендовались жителямъ тѣ же мѣры, что и при вышеописанныхъ болѣзняхъ.

КОКЛЮШЪ—наблюдался врачами въ 690 случаяхъ, но большей части въ Конскомъ, Опатовскомъ и Сандомирскомъ уѣздахъ.

ГРИППЪ—въ практикѣ врачей было 1846 случаевъ: заболѣванія эти наблюдались преимущественно въ Конскомъ, Опатовскомъ, Сандомирскомъ и Опоченскомъ уѣздахъ и въ гор. Радомѣ.

ТИФЪ БРЮШНОЙ—всѣхъ больныхъ въ пользова-
ніи врачей было 564 Тифъ наблюдался преимущественно
въ Опоченскомъ, Коискомъ, Козеницкомъ и Сандомир-
скомъ уѣздахъ и гор. Радомѣ.

ВЕТЕРИНАРНАЯ ЧАСТЬ.

Ветеринарная часть въ Радомской губерніи состоитъ
въ завѣдываніи Губернскаго Ветеринарнаго Инспектора.
Въ 1911 году, кромѣ названнаго инспектора, ветеринар-
ный персоналъ губерніи состоялъ изъ 13 ветеринарныхъ
врачей и 10 ветеринарныхъ фельдшеровъ.

Э П И З О О Т И И.

Изъ заразныхъ и повальныхъ болѣзней на домаш-
нихъ животныхъ въ отчетномъ году наблюдались: поваль-
ное воспаленіе легкихъ рогатаго скота, сапъ, сибирская
язва, ящуръ, бѣшенство, туберкулезъ, холера и чума сви-
ней, мытъ, инфлюэнца, чесотка, нироплазмозъ и злокачес-
твенная катарральная горячка рогатаго скота.

Названныя болѣзни были обнаружены въ 280 пунк-
тахъ губерніи, при чемъ изъ числа 45642 головъ скота,
числящихся въ этихъ пунктахъ, заболѣло 6716, выздро-
вѣло 5770, пало 901 и убито 170, изъ нихъ 45 убито
больныхъ и 125 подозрительныхъ.

Изъ числа заболѣвшихъ животныхъ приходится 176
на лошадей, 5305 на крупный рогатый скотъ, 1229 на
свиней и 6 на овецъ; изъ числа же 1071 случая, окончив-
шагося смертью, приходится 19 на лошадей (2 павшихъ и
17 убитыхъ), 174 на рогатый скотъ (24 павшихъ и 150
убитыхъ) и 878 на свиней (875 павшихъ и 3 убитыхъ).

1. Повальное воспаленіе легкихъ на крупномъ рога-
томъ скотѣ констатировано было въ 4 пунктахъ Радом-
скаго уѣзда, гдѣ убито 3 больныхъ и 123 подозритель-
ныхъ въ заболѣваніи.

2 Сапъ констатированъ въ отчетномъ году въ 3
уѣздахъ губерніи, гдѣ было неблагополучныхъ пунктовъ 6.
Всего заболѣло 14 лошадей, которыя были убиты.

Для опредѣленія правильнаго діагноза сапа произво-
дился бактериологическія изслѣдованія и въ широкихъ
размѣрахъ прививки маллеина.

3. Сибирская язва констатирована бактериологически въ 12 пунктахъ губерніи. За весь отчетный годъ за болѣло 24 головы скота (1 лошадь, 19 головъ крупнаго рогатаго скота и 4 свиньи); изъ нихъ пало 1 лошадь, 19 головъ рогатаго скота и 3 свиньи; одна свинья выздоровѣла. Больше всего отъ названной болѣзни пострадалъ Конскій уѣздъ, затѣмъ Илжецкій, Радомскій и Козеницкій.

4. Ящуръ въ отчетномъ году былъ обнаруженъ въ 138 пунктахъ губерніи, гдѣ заболѣло 5255 головъ рогатаго скота, 6 овецъ и 200 свиней. Пало 2 головы рогатаго скота.

5. Бѣшенство наблюдалось въ 15 пунктахъ губерніи; заболѣло 2 лошади, 13 головъ рогатаго скота и 4 свиньи; изъ нихъ пала 1 свинья, убито 18 головъ. Больше всего пострадалъ отъ названной болѣзни Опоченскій уѣздъ; затѣмъ, въ нисходящемъ порядкѣ слѣдуютъ уѣзды: Радомскій и Козеницкій.

6. Туберкулезъ на крупномъ рогатомъ скотѣ констатированъ въ 10 пунктахъ губерніи, гдѣ убито 9 больныхъ; кромѣ того, обнаруженъ туберкулезъ у двухъ коровъ, убитыхъ съ діагностическою цѣлью.

7. Холера свиней констатирована въ двухъ пунктахъ Илжецкаго уѣзда, гдѣ заболѣло 9 свиней, пало изъ нихъ 7, а двѣ выздоровѣли.

8. Чума свиней обнаружена была въ 61 пунктѣ. Заболѣло 1012 свиней, пало 864. Больше всего пострадалъ отъ этой эпизоотіи Илжецкій уѣздъ, затѣмъ, въ нисходящемъ порядкѣ, слѣдуютъ уѣзды: Сандомирскій, Опоченскій, Опатовскій, Козеницкій, Радомскій и Конскій.

9. Мытъ наблюдался въ 7 пунктахъ губерніи. Всего заболѣло 45 лошадей изъ нихъ пала 1.

10. Инфлюэнца лошадей констатирована въ 1 пунктѣ Конскаго уѣзда гдѣ заболѣло 10 лошадей, которыя всѣ выздоровѣли.

11. Чесотка констатирована въ 20 пунктахъ губерніи, гдѣ заболѣло 104 лошади Изъ нихъ одна убитая.

12. Пироплазмозъ на крупномъ рогатомъ скотѣ обнаруженъ въ 2 пунктахъ губерніи; всего заболѣло 4 головы. Изъ нихъ 2 пало.

13. Злокачественная катаральная горячка рогатаго скота обнаружена въ 2 пунктахъ губерніи. Заболѣло 2 головы, изъ нихъ пала 1.

Въ отчетномъ году, на основаніи закововъ 12 іюня 1902 года и 10 іюня 1903 года въ Радомской губерніи примѣнялась мѣра убоя больныхъ и подозрительныхъ въ заболѣваніи заразными болѣзнями животныхъ, а также вынужденныя прививки съ выдачею владѣльцамъ денежнаго вознагражденія за убитыхъ и павшихъ отъ прививокъ животныхъ.

Всего въ отчетномъ году выдаво вознагражденія 5899 руб. 92 коп., въ томъ числѣ за убитыхъ больныхъ животныхъ 2385 руб. 37 коп., за убитыхъ по подозрѣнію въ заболѣваніи 3139 руб. 75 коп., за павшихъ послѣ прививокъ, 63 руб. за убитыхъ съ діагностическою цѣлью 276 р. и за уничтоженные въ ветеринарно санитарныхъ цѣляхъ предметы, 35 руб. 80 коп.

Независимо вынужденныхъ прививокъ въ отчетномъ году производились по желанію скотовладѣльцевъ предохранительныя прививки противъ: сибирской язвы, повального воспаленія легкихъ рогатаго скота, рожи и чумы свиней, инфекціоннаго выкидыша и мыта.

Всего привито было 1121 голова скота: 566 головъ рогатаго скота, 370 головъ свиней, 25 лошадей и 160 птицъ. Ветеринарно-врачебная помощь въ 1911 году была оказана въ 4388 случаяхъ:

1. По терапевтическимъ болѣзнямъ: 1183 лошадямъ, 667 головамъ крупнаго рогатаго скота, 21 свинѣ и 450 прочимъ домашнимъ животнымъ.

2. По хирургическимъ болѣзнямъ: 1319 лошадямъ, 502 головамъ рогатаго скота и 246 проч. домашнимъ животнымъ.

Дѣятельность ветеринарно-бактеріологической станціи въ городѣ Радомѣ выразилась въ отчетномъ году въ производствѣ 410 бактеріологическихъ изслѣдоваій патологическаго матеріала, а именно: бѣшенство 25, чесотка 3, сибирская язва животныхъ 22, туберкулезъ животныхъ 18, туберкулезъ людей 10, чума свиней 22, сибирская язва у людей 3, саль 11, отравленіе куръ сѣрно-кислотою мѣдью 1, приготовленіе санинаго антигена 1, рожа свиней 4, чума куръ 1, бактеріологическое и химическое изслѣдованіе молока 9, холера куръ 3, изслѣдованіе мочи людей 60, бактеріологическое изслѣдованіе воды 91, реакція Вассермана на сифилисъ 73, приготовленіе опсоническихъ вакцинъ пнеумококковъ 1, септицемія зайцевъ 1, изслѣдованіе кала на холеру людей 2, химическое изслѣдованіе содержимаго желудка людей 4, дифтеритъ людей 1, бактеріологическое изслѣдованіе крови и аглютинація на тифъ 7, болотная лихорадка 1, приготовленіе мышинаго тифа 1, бактеріологическое, микроскопическое и химическое изслѣдованіе спинно-мозговой жидкости людей 1, септицемія людей 1, химическое изслѣдованіе кала 1, гонорея у людей 26, микозисъ желудка и кишечника крупнаго рогатаго скота 1, ложно-дифтеритическое воспаленіе влагалища у людей 1, бактеріологическое изслѣдованіе кала на микроорганизмы Шига-Крузе 1 и приготовленіе гемолитической сыворотки отъ кролика 3.

Въ 1911 году по желѣзной дорогѣ изъ Радомской губерніи отправлено промышленнаго скота за границу и внутрь края: 1214 лошадей, 2385 головъ крупнаго рогатаго скота, 38693 свиней, 6 телятъ и 60 овецъ.

ПРОЦЕНТНЫЙ СБОРЪ СЪ ПРОМЫШЛЕННАГО СКОТА.

1. Къ 1-му января 1911 года суммъ % сбора съ промышленнаго скота на казначействахъ Радомской губерніи состояло	33647 р. 26 к.
2. Въ теченіе отчетнаго года поступило	45163 р. 38 к.
3. Оборотныхъ поступленій отъ суммъ, выписанныхъ въ расходъ изъ % сбора	1 р. 90 к.
Всего	<u>78812 р. 54 к.</u>
Израсходовано на потребности ветеринарной части и переведено на главное казначейство	<u>69962 р. 48 к.</u>
Осталось къ 1-му января 1912 года въ наличности	8850 р. 06 к.

БОЛЬНИЦЫ.

Въ вѣдѣніи Радомскаго Губернскаго Совѣта Общественнаго Призрѣнія состояло 7 больницъ, а именно:

1) Св. Казимира въ гор. Радомѣ	на 60 кроватей
2) Еврейская въ гор. Радомѣ	" 20 "
3) Св. Духа въ гор. Сандомирѣ	" 50 "
4) Св. Леона въ гор. Опатовѣ	" 28 "
5) Св. Владислава въ гор. Опочвѣ	" 28 "
6) Св. Адама въ гор. Сташовѣ	" 25 "
7) Св. Духа въ пос. Пльжѣ	" 15 "
Итого	<u>на 226 кроватей</u>

Въ означенныя больницы принимаются на лѣченіе больные со всѣми наружными и внутренними болѣзнями, за исключеніемъ умалишенныхъ, которые отправляются въ специальное для душевно-больныхъ заведеніе, находящееся въ Творкахъ Варшавской губерніи; въ больницу же св. Духа въ гор. Сандомирѣ не принимаются больные сифилисомъ.

Суммы капиталовъ, принадлежащія больницамъ слѣдующія:

Наименованіе больницы	Въ Радомск. Отдѣленіи и въ Варшавск. Коитортъ Государственнаго Банка	На инвентарѣ	Наличными	Въ сберегательной кассѣ
	РУБЛИ И КОПѢЙКИ			
Радомская Св. Казимира	16850 —	6455 —	2131 47	— —
„ Еврейская	8250 —	5500 —	3821 31	479 80
Сандомирская Св. Духа	39963 69	915 —	81 28	— —
Опочевская Св. Владислава	15599 35	— —	378 25	— —
Опатовская Св. Леона	11300 —	750 —	1350 74	371 78
Сташевская Св. Адама	— —	13846 56	585 28	— —
Илжецкая Св. Духа	7359 31	3000 —	199 24	199 24
Итого	99322 35	30466 56	8547 57	1050 82

НАСИЛЬСТВЕННЫЯ СМЕРТИ.

Жертвъ насильственной и случайной смерти, какъ видно изъ вѣдомости № 7, было въ 1911 году 228, въ томъ числѣ 165 мужчинъ и 63 женщины, а именно:

Дѣтубійствъ	6
Убійствъ	13
Самоубійствъ	13
Скоростижной смерти	54
Погибшихъ отъ случайныхъ смертей	118
Найдено мертвыхъ тѣлъ	24
Итого	228

БОГАДѢЛЬНИ.

Въ вѣдѣніи Губернскаго и Уѣздныхъ Совѣтовъ Общественнаго Призрѣнія находилось пять домовъ призрѣнія, а именно: два въ гор. Радомѣ и по одному въ городахъ: Сандомирѣ, Опочнѣ и Сташовѣ. Радомскій домъ призрѣнія помѣщается въ собственномъ зданіи, построенномъ въ 1875 году; въ отчетномъ году въ немъ призрѣвалось 21 лицо. Другой домъ призрѣнія открытъ въ 1879 году Радомскимъ Благотворительнымъ Обществомъ и по-

мѣщается въ прибрѣтённомъ послѣднимъ въ 1882 году за 3750 руб. каменномъ домѣ, въ коемъ, а также въ домѣ трудолюбія, открытомъ въ 1898 г. на добровольныя пожертвованія, призрѣвалось въ отчетномъ году 82 лица. Домъ призрѣнія въ гор. Сандомирѣ существуетъ при больницѣ Св. Духа и призрѣваемая въ немъ 49 лицъ пользовались изъ больничныхъ суммъ. Домъ призрѣнія въ гор. Опочнѣ помѣщается въ собственномъ зданіи и пользуется очень незначительнымъ доходомъ: въ немъ призрѣвалось 18 лицъ. Домъ призрѣнія въ гор. Сташовѣ помѣщается въ собственномъ каменномъ домѣ, отстроенномъ послѣ пожара въ 1882 году: въ немъ призрѣвалось 6 лицъ.

Приходы и расходы суммъ благотворительныхъ заведеній въ отчетномъ году показаны въ слѣдующей таблицѣ:

Наименованіе заведеній	Въ 1911 г. поступило съ остаткомъ отъ 1910 г.	Израсходовано въ 1911 г.	Осталось къ 1 января 1912 г.
	РУБЛИ и КОПѢЙКИ		
Главный домъ призрѣнія въ гор. Радомѣ	1800 22	1646 92	153 30
Домъ призрѣнія въ гор. Опочнѣ	170 80	64 95	105 85
„ „ при Сандомирской больницѣ*	— —	— —	— —
„ „ въ Сташовѣ Сандомирскаго уѣзда	503 81	485 17	18 64
Итого	2474 83	2197 4	277 79

На содержаніе этихъ домовъ призрѣнія, какъ равно и на устройство новыхъ, имѣются капиталы, хранящіеся въ Варшавской Конторѣ и Радомскомъ Отдѣленіи Государственнаго Банка и въ ипотечномъ обезпеченіи; означенныхъ капиталовъ состоитъ:

*) Оборотъ суммъ Дома Призрѣнія въ городѣ Сандомирѣ входитъ въ общую сумму доходовъ и расходовъ Сандомирской Св. Духа больницы въ виду нераздѣльнаго существованія этихъ заведеній.

Наименованіе заведеній		Въ Варшавск. Конторѣ в Ра- домск. Отдѣ- леніи Госуд. Банка	На ипоте- кѣ	Въ сбере- гательной касѣ
		РУБЛИ И КОПѢЙКИ		
Н а у с т р о й с т в о	Главный домъ призрѣнія въ гор. Радомѣ	13000	4000	—
	Домъ призрѣнія въ г. Опочно	2150	—	—
	Домъ призрѣнія въ гор. Сташовѣ	1500	—	—
	„ „ „ „ Ковскѣ	631	58	—
	„ „ „ „ Шидловцѣ	11536	56	—
	„ „ „ „ Пржелборжѣ	5667	54	—
	„ „ „ „ Козеницахъ	13907	70	—
	„ „ „ „ Опатовѣ	300	—	115 88
	Еврейскій домъ призрѣнія въ г. Радомѣ	38250	—	609 53
	„ „ „ „ „ н. Липско	471	68	—
„ „ „ „ „ г. Опатовѣ	300	—	113 87	
Итого		87715	064000	839 28

Во всѣхъ домахъ призрѣнія для престарѣлыхъ въ отчетномъ году находилось 176 лицъ обоего пола. Кроме того, въ вѣдѣніи Губернскаго Совѣта состоитъ богадѣльня въ сел. Рожки, Сандомирскаго уѣзда, завѣщанная графомъ Перегриномъ Лянцкоронскимъ для содержанія шести стипендіатовъ изъ бѣднѣйшихъ семействъ. Стипендіаты эти, кромѣ ежегоднаго пособія по 150 руб. изъ доходовъ этой богадѣльни, пользуются помѣщеніемъ въ построенныхъ для нихъ каменныхъ домахъ и огородахъ, пространствомъ въ одинъ моргъ для каждаго

Народное просвѣщеніе.

УЧЕБНЫЯ ЗАВЕДЕНІЯ.

Въ отчетномъ году, какъ видно изъ вѣдомости № 10, всѣхъ учебныхъ заведеній въ губерніи числилось 520, а учащихся въ нихъ 33727, въ томъ числѣ 21842 мужскаго и 10885 женскаго пола.

Изъ общаго числа учебныхъ заведеній было: 1 мужская 8-ми классная гимназія, 1 женская 7-ми классная гимназія, 1 мужская прогимназія, 1 маринское женское училище, 1 учительская семинарія, 1 городское 7-ми классное коммерческое училище, 1 ремесленное мужское училище, 1 вечерніе курсы черченія и рисованія, 1 духовная (римско-католическая) семинарія, 43 частныхъ учебныхъ заведеній, 1 воскресно-ремесленное училище, 2 воскресныхъ школы для взрослыхъ, 7 вечернихъ курсовъ для взрослыхъ, 260 начальныхъ училищъ, 179 еврейскихъ хедеровъ и 19 канторатовъ.

Учащіеся въ 1911 году по вѣроисповѣданіямъ и словіамъ распредѣляются слѣдующимъ образомъ:

Названіе учебныхъ заведеній	Православнаго	Католическаго	Лютеранскаго	Иудейскаго	Дѣтей дворянъ и чиновниковъ	Духовнаго званія	Городскихъ сословій	Сельскихъ сословій	Иностранцевъ	Общее число учащихся
Радомское городское 7-класс. комм. училище . . .	—	368	3	83	144	—	302	8	—	454
Радомская мужская гимназія	139	267	17	84	126	4	281	96	—	507
Сандомирская мужская прогимназія	28	213	—	15	62	3	117	84	—	256
Сандомирская Р.-католическая Духовная семинарія.	—	77	—	—	2	—	27	48	—	77
Радомская женская гимназія	151	131	14	82	153	8	159	52	6	378
Сандомирское Маринское женское училище	25	57	—	11	35	—	58	—	—	98
Солецкая учительская семинарія	20	83	—	—	1	—	18	84	—	103
Образцовое начальное училище	4	68	—	—	2	—	42	28	—	72
Радомское ремесленное училище	10	98	3	4	3	—	60	46	—	115
Вечерніе курсы рисованія и черченія	9	96	—	—	—	—	71	34	—	105

Названіе учебныхъ заведеній	Православнаго	Католическаго	Люттеранскаго	Иудейскаго	Двѣтъ дюриниъ и чиновинокъ	Духовнаго званія	Городскихъ сословій	Сельскихъ сословій	Иностранцевъ	Общее число учащихся
Начальныя училища:										
Городскія	222	3575	79	1242	72	—	4135	911	—	5118
Сельскія	62	16554	7	395	24	—	4626	12360	8	17018
Воскресно-ремесленныя	—	332	—	—	—	—	248	84	—	332
Воскресныя школы для взрослыхъ	—	78	—	—	—	—	—	78	—	78
Вечерніе курсы для взрослыхъ	—	287	—	33	—	—	145	175	—	320
Железно-дорожныя	82	671	—	—	2	—	246	506	—	753
Частныя учебныя заведенія	34	2934	22	177	325	—	838	1993	11	3167
Кантораты	—	—	676	—	—	—	—	676	—	676
Хедеры	—	—	—	4105	—	—	4105	—	—	4105
Итого	788	25889	821	6231	947	15	15478	17262	25	33727

По сравненію съ предшествовавшимъ годомъ число учебныхъ заведеній увеличилось на 66, а учащихся уменьшилось на 522.

Въ 1911 году произошли слѣдующія перемѣны:

Открыты слѣдующія начальныя училища:

1) Островецкое городское, Опатовскаго уѣзда, одно-классное мужское, съ содержаніемъ, кромѣ помѣщенія, по 750 рублей въ годъ, въ томъ числѣ 500 рублей пособія отъ казны.

2) Островецкое городское, Опатовскаго уѣзда, одно-классное женское, съ содержаніемъ, кромѣ помѣщенія, по 750 рублей въ годъ, въ томъ числѣ 500 рублей пособія отъ казны.

3) Копрживницкое, Савдомирскаго уѣзда, сельское одноклассное женское, съ содержаніемъ, кромѣ помѣщенія, по 600 рублей въ годъ, въ томъ числѣ 390 рублей пособія отъ казны.

4) Сарновское, Козеницкаго уѣзда, гминное одноклассное общее, съ содержаніемъ, кромѣ помѣщенія, по 590 рублей въ годъ, въ томъ числѣ 390 рублей пособія, отъ казны.

5) Завадзское, Козеницкаго уѣзда, гминное одноклассное общее, съ содержаніемъ, кромѣ помѣщенія, по 590 рублей въ годъ, въ томъ числѣ 390 рублей пособія отъ казны.

6) Хехловское, Козеницкаго уѣзда, гминное одноклассное общее, съ содержаніемъ, кромѣ помѣщенія, по 590 рублей въ годъ, въ томъ числѣ 390 рублей пособія отъ казны

7) Олексовское Козеницкаго уѣзда, гминное одноклассное общее, съ содержаніемъ, кромѣ помѣщенія, по 590 рублей въ годъ, въ томъ числѣ 390 рублей пособія отъ казны,

8) Чижевское, Опатовскаго уѣзда, гминное одноклассное общее, съ содержаніемъ, кромѣ помѣщенія, по 590 рублей въ годъ, въ томъ числѣ 390 рублей пособія отъ казны.

9) Цмѣлевское, Опатовскаго уѣзда, сельское одноклассное общее, съ содержаніемъ, кромѣ помѣщенія, по 520 рублей въ годъ, въ томъ числѣ 360 рублей пособія отъ казны.

10) Пентковицкое, Илжецкаго уѣзда, гминное одноклассное общее, съ содержаніемъ, кромѣ помѣщенія, по 610 рублей въ годъ, въ томъ числѣ 360 рублей пособія отъ казны.

11) Солецкое, Илжецкаго уѣзда, сельское одноклассное общее, съ содержаніемъ, кромѣ помѣщенія, по 590 рублей въ годъ, въ томъ числѣ 390 рублей пособія отъ казны.

12) Накославское, Илжецкаго уѣзда, сельское одноклассное общее, съ содержаніемъ, кромѣ помѣщенія по 590 рублей въ годъ, въ томъ числѣ 390 рублей пособія отъ казны.

Преобразованы изъ одноклассныхъ въ 2-хъ классныя:
Бзинское, Ковскаго уѣзда, гм. общее начальное училище,
Ожаровское, Опатовскаго уѣзда, " " "
Сѣвинское Илжецкаго уѣзда. " " "

Всего къ 1-му января 1912 года состоитъ 260 казенныхъ начальныхъ училищъ.

Наличнаго числа начальныхъ училищъ недостаточно и для $\frac{1}{3}$ части желающихъ учиться. Нѣкоторыя школы до того переполнены (поступаетъ болѣе 200 дѣтей въ школу при одномъ учителѣ), что приходится ограничивать число учащихся 60-80 на одного учащаго, чѣмъ вызывается ропотъ общества, содержащихъ школы. Начальныхъ училищъ съ нормальнымъ числомъ учащихся въ Радомской учебной Дирекціи немного. Для устраненія ненормальнаго числа учащихся въ школахъ и для предоставленія возмож-

ности учиться всѣмъ желающимъ, необходимо увеличить число училищъ по меньшей мѣрѣ въ 5 разъ, а такъ какъ общества (нѣкоторыя даже сравнительно зажиточныя) уклоняются дать средства на учрежденіе новыхъ училищъ, то средства на этотъ предметъ должна отнестись Казна или надлежитъ установить обязательный уравнительный сборъ на школьное дѣло со всѣхъ жителей губерніи.

На содержаніе начальныхъ училищъ въ 1911 году израсходовано: изъ Государственнаго Казначейства	60862 р. 68 к.
Изъ общественныхъ и сословныхъ сборовъ и капиталовъ	100879 р. 92 к.
Изъ городскихъ суммъ	13456 р. 82 к.
Изъ пожертвованій частныхъ лицъ и обществъ	3421 р. 98 к.
Изъ прочихъ источниковъ	25861 р. 69 к.
Итого	<u>204423 р. 09 к.</u>



IV.

Свѣдѣнія о ходѣ крестьянскаго дѣла въ Радомской губерніи за 1911 годъ.

Подъ дѣйствіе ВѢСОЧАЙШИХЪ указовъ 19 февраля 1864 года и 28 октября 1866 года подошло 2632 селеній, посадовъ и городовъ Радомской губерніи, съ 74675 усадьбами и 464797 дес. земли.

А) ПО ИЗМѢРЕНІЮ И ОТГРАНИЧЕНІЮ КРЕСТЬЯНСКИХЪ ЗЕМЕЛЬ.

Измѣреніе и отграниченіе крестьянскихъ земель, согласно межевымъ правиламъ 9 апрѣля 1881 года, производится 7-ю состоящими при Губернскомъ Присутствіи штатными землемерами, и таковое къ 1 января 1912 года окончательно произведено, на основаніи упомянутыхъ правилъ, по 1539 селеніямъ, пространствомъ въ 277553 дес.; затѣмъ остается къ измѣренію 1067 селеній, посадовъ и городовъ.

Б) О ЗАМѢНѢ СЕРВИТУТОВЪ ПО ДОБРОВОЛЬНЫМЪ СДѢЛКАМЪ

Права на сервитуты по ликвидационнымъ табелямъ и даннымъ на селенія, посады и города Радомской губерніи предоставлены 30349 усадьбамъ, въ томъ числѣ на одинъ пастбищный сервитутъ 5119, на одинъ лѣсной—3245 и на пастбищный и лѣсной—21985 усадьбамъ; такимъ образомъ, пастбищнымъ сервитутомъ имѣло право пользоваться 27104 усадьбы и лѣснымъ—25230.

Изъ этого числа по добровольнымъ сдѣлкамъ, утвержденнымъ Губернскимъ Присутствіемъ къ концу 1911 г., отказалось отъ правъ:

на пастбищный сервитутъ	21777 усадьбъ
„ лѣсной „	21501 „

Затѣмъ, осталось съ правами на сервитуты:
 пастбищный 5327 усадьбъ, т. е. 19,65%
 лѣсной 3729 „ „ 14,77%

В) О СУДО-СБЕРЕГАТЕЛЬНЫХЪ КАССАХЪ

Судо-сберегательныхъ кассъ для сельскаго населенія, дѣйствующихъ на основаніи устава 23 ноября 1906 года, въ Радомской губерніи къ 1 января 1912 года состояло 156. Изъ коихъ три кассы дѣйствуютъ на правительственный капиталъ, остальные же 153—на общественныя средства.

Основные капиталы всѣхъ кассъ къ 1 января 1911 г. составляли 1207191 руб. 69 коп. При оборотѣ въ 7807657 руб. 18 коп., выручено всеми кассами въ 1911 году чистой прибыли 131700 руб. 79 коп.

У свѣхъ въ разрѣшеніи крестьянскими учреждениями Радомской губерніи въ 1911 году поступившихъ къ нимъ дѣлъ изображается слѣдующей таблицей:

№ по порядку	Д ѣ л а	У Коммисаровъ				Въ Губ Присутствіи			
		Къ 1 января 1911 года осталось въ разрѣшенныхъ	Въ 1911 г.		Къ 1 января 1912 года осталось въ разрѣшенныхъ	Къ 1 января 1911 года осталось въ разрѣшенныхъ	Въ 1911 г.		Къ 1 января 1912 года осталось въ разрѣшенныхъ
			Поступило	Разрѣшено			Поступило	Разрѣшено	
1	По сервитутнымъ спорамъ	122	275	247	150	18	33	35	16
2	По граничнымъ спорамъ: а) заявленнымъ при межеваніи	1	9	10	—	5	8	10	3
	б) заявленнымъ независимо отъ межеванія	455	645	532	566	79	72	88	63
3	По добровольнымъ сдѣлкамъ	12	33	35	10	29	29	38	20
4	По составленію табелей и давныхъ	—	—	—	—	—	—	—	—
5	Объясненіи и справленіи табелей и давныхъ (3215 ст. пост. Учр. Ком. и Зак. 2 мая 1873 г.)	16	58	57	17	39	44	52	31
6	О точномъ опредѣленіи сервитутовъ	—	3	3	—	—	1	1	—
7	О внесеніи дополнительныхъ надписей (2800 и 2874 ст. Пост. Учр. Ком.)	—	—	—	—	48	81	57	72
8	По раздѣлу общихъ двора и крестьянъ пастбищъ	2	—	—	2	6	—	6	—
9	По раздѣлу общихъ земель (Зак. 30 V 1894 г.)	4	3	3	4	12	3	4	11

№ по порядку	Д Ъ Л А	У Коммисаровъ			Въ Губ. Присутствіи				
		Къ 1 января 1911 года оставлось неразрѣшенныхъ	Въ 1911 г.		Къ 1 января 1912 года оставлось неразрѣшенныхъ	Къ 1 января 1911 года оставлось неразрѣшенныхъ	Въ 1911 г.		Къ 1 января 1912 года оставлось неразрѣшенныхъ
			Поступило	Разрѣшено			Поступило	Разрѣшено	
10	По раздѣлу общественныхъ земель	39	38	57	20	33	15	17	31
11	По жалобамъ на приговоры	6	52	55	3	—	—	—	—
12	По проектамъ лѣсохозяйствъ плавовъ	—	13	11	2	5	11	13	3
13	По повѣркѣ веденія лѣсного хозяйства	—	7	6	1	—	—	—	—
14	По надзору за лѣсами	—	5	5	—	—	—	—	—
15	По ссудо-сберегат. кассамъ	5	75	80	—	16	106	98	24
16	По измѣренію крестьянскихъ земель	19	43	43	19	—	—	—	—
17	О правахъ крестьянъ на сервитуты въ маіоратныхъ имѣніяхъ	—	—	—	—	—	1	1	—
18	По продажѣ маіоратныхъ и подушныхъ земель	—	—	—	—	17	25	28	14
19	По Особому Присутствію	—	—	—	—	16	61	54	23
20	Объ отводѣ крестьянскихъ земель подъ разработку ископаемыхъ	—	—	—	—	1	1	1	1
21	О продажѣ общественныхъ земель	3	1	4	—	2	3	3	2
22	Объ освобожденіи крестьянскихъ земель отъ ограниченій закона 11 июня 1891 года	—	—	—	—	—	—	—	—
23	Объ измѣненіи состава гмицъ	—	1	1	—	1	1	2	—
24	О переводѣ гминныхъ управленій	—	1	—	1	—	—	—	—
25	По жалобамъ на распорядительныя дѣйствія Коммисаровъ	—	—	—	—	2	5	4	3
26	Судебныхъ дѣлъ по закону 11 июня 1891 г.	5	141	142	4	—	—	—	—
27	Судебныхъ дѣлъ по закону 8 июня 1898 г.	—	—	—	—	—	—	—	—
28	По Соединенному Присутств.	—	—	—	—	—	—	—	—
29	По закону 14 июня 1910 г.	10	17	12	15	—	1	1	—
30	Прочихъ	6	185	186	5	33	22	21	34
	Итого	705	1605	1489	821	362	535	541	356

ВѢДОМОСТЬ

о посѣвѣ и урожаѣ хлѣба въ Радомской
губерніи за 1911 годъ.

У ѣ з д ы

Озимой
пшеницы

Ржи

Яровой пшеницы

Овса

Ячменя

Гречи

		Озимой пшеницы	Ржи	Яровой пшеницы	Овса	Ячменя	Гречи
Городъ Радомъ.		30	67	—	61	10	
Уѣзды:							
1. Радомскій	На земляхъ владѣльческихъ	5498	16467	—	10963	3347	
	„ „ крестьянскихъ	9566	24539	—	16333	7100	
	„ „ город. и друг.	430	1130	—	840	424	
	Итого	15494	42136	—	28136	10871	
2. Козеницкій	На земляхъ владѣльческихъ	1401½	12117½	95	9278½	3263	
	„ „ крестьянскихъ	1682	23179½	41	15346	6509	
	„ „ город. и друг.	188	1928	—	1979	1220	
	Итого	3271½	37225	136	26603½	10992	
3. Илжецкій	На земляхъ владѣльческихъ	2731	7286	10	5772	3300	
	„ „ крестьянскихъ	2895	23466	385	13566	10283	
	„ „ город. и друг.	484	2320	20	1778	1116	
	Итого	6110	33072	415	21116	14699	
4. Опатовскій	На земляхъ владѣльческихъ	6589	6162	4	12977	5061	
	„ „ крестьянскихъ	3720	12128	20	19828	9274	
	„ „ город. и друг.	453	2094	—	3125	1539	
	Итого	10762	20384	24	35930	15874	
5. Сandomирскій	На земляхъ владѣльческихъ	5990	4606	—	7816	4421	
	„ „ крестьянскихъ	3327	9149	—	13568	10090	
	„ „ город. и друг.	262	960	—	1543	1018	
	Итого	9579	14715	—	22927	15529	
6. Опоченскій	На земляхъ владѣльческихъ	1899	10234	—	7922	2509	
	„ „ крестьянскихъ	2177	21480	—	14774	4699	
	„ „ город. и друг.	77	859	—	557	202	
	Итого	4153	32573	—	23253	7410	
7. Ковскій	На земляхъ владѣльческихъ	885	3097	—	3521	917	
	„ „ крестьянскихъ	1093	15745	—	11517	4680	
	„ „ город. и друг.	142	1497	8	1290	1010	
	Итого	2120	20339	8	16328	6607	
Всего по губер-	На земляхъ владѣльческихъ	24993½	59969½	109	58249½	22818	
	„ „ крестьянскихъ	24460	129686½	446	104932	52635	

Осталь- ныхъ яро- выхъ хлѣ- бовъ		Карто- феля	Озимой пшеницы	Ржи	Яровой пшеницы	Овса	Ячменя	Гречихи	Осталь- ныхъ яро- выхъ хлѣ- бовъ	Карто- феля
23	262	300	704	—	793	100	28	240	2358	
4220	23970	27490	82335	—	54815	16735	840	16880	119850	
7942	51352	47830	122695	—	81665	35500	1100	31768	256760	
425	4804	2150	5650	—	4200	2120	44	1700	24020	
12587	80126	77470	210680	—	140680	54355	1984	50348	400630	
2044	29018	8884	65396	390	50369	16395	3160	8495	207630	
3045	59351	10974	118452½	164	81990	35761	6753	13053	402601	
294	6019	1138	9195½	—	10517	6665	548½	1246	41461	
5383	94388	20996	193044	554	142876	58821	10461½	22794	651692	
1214	18389	17510	36177	50	37212	18409	1143	6881	131094	
3347	80938	18045	123776	2800	119018	55535	4831	18452	570549	
454	6693	2875	11616	90	10115	5589	904	2545	49770	
5015	106020	38430	171569	2940	166345	79533	6878	27878	751413	
1869	37263	44904	37893	20	90973	30265	157	13930	222393	
1394	67425	22166	64165	90	119265	49413	1000	9223	443029	
322	9719	2391	9824	—	16800	6602	148	1317	51648	
3585	114407	69461	111882	110	227038	86280	1305	24470	717070	
2298	23049	41930	34545	—	62528	30947	—	18384	184392	
4117	54733	23289	68617½	—	108544	70630	12	32936	437864	
279	6169	1834	7200	—	12344	7126	—	2232	49352	
6694	83951	67053	110362½	—	183416	108703	12	53552	671608	
1404	29469	9495	51170	—	39610	10036	1344	7020	117876	
3229	68075	10885	107400	—	73870	18796	4256	16145	272300	
92	2933	385	4295	—	2785	808	200	460	11732	
4725	100477	20765	162865	—	116265	29640	5800	23625	401908	
785	13073	4525	14301	—	16527	4009	331	2278	76129	
1335	68964	5033	72108	—	54755	19110	1429	5248	363875	
70	7506	583	7540	29	4722	3445	98	333	34431	
2190	89543	10141	93949	29	76004	26764	1858	7859	474435	
13834	174231	154738	321817	460	352034	126796	6975	73868	1059364	
24409	450838	138222	677214	3054	639107	284745	19381	126825	2746978	
1959	44105	11656	56024½	119	62276	32655	1970½	1073	264772	

Вѣдомость

**о движеніи населенія въ Радомской губерніи
за 1911 годъ.**

ГОРОДА И УѢЗДЫ	Число браковъ	ЕСТЕСТВЕННАЯ ПРИВЫЛЬ												ДѢЙСТВИ									
		Число родившихся												Постоян									
		Брачныхъ			Выбран-ныхъ			ВСЕГО			Число умершихъ			Всели									
		Изъ другихъ мѣстъ той же губерніи		Изъ другихъ губерній		Изъ городовъ		Изъ сель и поса-довъ		Изъ городовъ		Изъ сель и поса-довъ		Изъ городовъ		Изъ сель и поса-довъ							
		м.	ж.	о.п.	м.	ж.	о.п.	м.	ж.	о.п.	м.	ж.	о.п.	м.	ж.	м.	ж.	м.	ж.	м.	ж.		
Г. Рязань	461	1127	1277	2404	74	79	153	1201	1856	2557	811	829	1640	917	128	135	118	106	103	142	123	128	
Илзецкій уѣздъ	1094	2673	2683	5356	38	41	79	2711	2724	5435	1656	1655	3311	2124	9	37	263	632	—	9	24	50	
Рязанскій уѣздъ	1036	2769	2841	5610	39	41	80	2808	2882	5690	1821	1791	3612	2078	14	23	198	528	17	25	55	124	
Г. Козеницы	48	122	25	147	—	—	—	122	25	147	53	45	98	49	—	—	2	5	—	—	—	3	
Козеницкій у.	1035	2592	2326	4918	25	32	57	2617	2358	4975	1461	1295	2756	2219	20	80	215	560	9	33	61	260	
Г. Конскъ	58	143	92	235	—	—	—	143	92	235	85	58	143	92	—	17	—	9	5	2	3	2	
„Пржедборжъ	56	161	106	267	—	—	—	161	106	267	58	54	112	155	10	7	4	12	8	14	16	16	
„Шидловець	49	78	64	142	—	—	—	78	64	142	56	39	95	47	2	10	10	20	—	—	—	—	
Конскій уѣздъ	1004	2469	2260	4729	38	34	72	2507	2294	4801	1567	1391	2958	1843	6	18	114	355	22	34	55	150	
Г. Опатовъ	72	205	148	353	2	2	4	207	150	357	111	84	195	162	1	6	6	30	—	1	—	12	
Г. Островець	118	254	232	486	6	8	14	260	240	500	87	103	190	310	7	9	27	30	6	4	15	7	
Опатовскій у.	1177	2846	2670	5516	40	44	84	2886	2714	5600	1548	1429	2977	2623	3	22	421	964	2	15	43	102	
Г. Опочно	51	122	110	232	1	—	1	123	110	233	112	98	210	23	6	5	—	—	3	6	3	3	
Опоченскій у.	1062	2498	2302	4800	27	32	59	2525	2334	4859	1615	1584	3199	1660	20	25	104	441	6	19	104	201	
Г. Сандомирь	47	203	231	434	3	4	7	206	235	441	110	111	221	220	10	6	12	10	15	13	7	6	
„Сташевъ	62	175	108	283	3	4	7	118	112	230	74	86	160	70	29	44	16	13	9	4	1	1	
Сандомирскій у.	807	2341	2241	4582	35	40	75	2376	2281	4657	1391	1387	2778	1879	7	17	511	639	3	8	56	112	
Итого	По горо-дамъ	1022	2530	2393	4923	89	97	186	2619	2490	5109	1557	1507	3064	2045	193	239	195	235	149	186	162	178
	По уѣз-дамъ	7215	18188	17323	35511	242	264	506	18430	17587	36017	11059	10532	21591	14426	79	222	1826	4119	59	143	398	999

ТЕЛЕНАЯ ПРИВЫЛЬ

наго народонаселенія

Непостояннаго населенія

ДОСЬ			БЫСЕЛИЛОСЬ														ПРИБЫЛО						УБЫЛО			Прибыло или убыло	Общая прибыль					
Изъ Имперіи	Изъ иностранныхъ	ВСЕГО	Въ мѣстности той же губерніи						Въ другія мѣстности края								ВСЕГО			Прибыло			Убыло									
			Въ города		Въ села и посады		Въ города		Въ села и посады		Въ Имперію		Въ границу																			
м.	ж.	об. п.	м.	ж.	об. п.	м.	ж.	об. п.	м.	ж.	об. п.	м.	ж.	об. п.	м.	ж.	об. п.	м.	ж.	об. п.	м.	ж.	об. п.									
51	30	7	6	530	547	1077	130	172	169	85	69	160	117	113	3	4	—	—	—	—	518	534	1052	2614	2710	5324	1798	1468	3266	2058	3000	
—	—	5	—	301	728	1029	11	41	221	565	8	24	38	100	1	—	—	—	—	—	—	279	730	1009	323	392	715	246	284	530	185	2329
—	—	1	3	1	287	702	989	35	38	278	610	13	27	56	136	4	7	—	—	—	—	386	818	1204	548	573	1121	570	468	1038	83	1946
—	—	—	—	2	8	10	—	—	—	—	—	1	—	1	—	—	—	—	—	—	—	2	2	14	18	32	32	38	70	38	19	
—	—	11	2	1	307	945	1252	18	43	169	446	12	68	73	244	1	6	—	—	—	—	273	806	1079	296	256	552	247	248	495	57	2449
—	—	—	—	8	30	38	—	18	—	11	1	1	1	—	—	—	—	—	—	—	2	30	32	367	23	390	70	14	84	306	404	
—	—	—	—	32	49	81	2	10	1	4	1	5	1	11	—	—	—	—	—	—	5	30	35	193	28	221	28	7	35	186	387	
—	—	—	—	12	30	42	4	12	8	8	—	—	—	—	—	—	—	—	—	—	12	20	32	120	15	135	100	4	104	31	88	
8	4	7	—	212	561	773	2	29	106	322	18	23	32	138	3	2	—	—	—	—	162	514	676	728	480	1208	531	457	988	220	2160	
—	—	—	—	7	49	56	9	15	7	18	—	10	—	7	—	1	—	—	—	—	16	51	67	158	84	242	86	52	138	104	256	
—	—	—	—	55	50	105	11	17	6	7	3	6	—	—	—	—	—	—	—	—	20	30	50	236	150	380	130	60	190	190	555	
—	—	—	—	5	—	474	103	1577	8	24	365	869	7	10	76	162	—	—	—	—	456	1965	1521	762	1172	1934	483	532	1015	919	3598	
—	—	—	—	12	14	26	3	2	—	—	4	3	—	—	—	—	—	—	—	—	7	5	12	25	28	53	16	18	34	19	56	
—	—	—	—	234	686	920	15	30	138	474	17	34	122	130	—	—	—	—	—	—	292	668	960	426	304	730	377	390	767	37	1583	
1	—	1	1	46	36	82	—	—	—	—	2	4	1	3	—	—	—	—	—	—	3	7	10	40	20	60	23	5	28	32	324	
—	—	—	—	55	62	117	20	9	6	5	5	6	1	—	—	—	—	—	—	—	32	20	52	40	77	117	36	62	98	19	154	
4	2	1	2	582	780	1362	23	20	259	302	9	17	31	67	—	—	—	—	—	—	222	406	728	332	440	772	312	367	679	93	2606	

52 30 8 7 759 875 1634 179 255 197 138 115 198 121 135 3 5 — 615 729 1344 3801 3153 6954 2319 1728 4047 2907 5242

12 18 23 4 2397 5505 7902 112 225 1636 3587 84 203 429 977 9 15 — 2170 5007 7177 3415 3617 7032 2766 2746 5512 1520 16671

64 48 31 11 8156 6380 9536 991 480 1722 2725 299 399 550 21 19 20 — 2795 5722 8521 2912 2750 12026 5295 4171 9759 4195 21242

Вѣдомость

**о поступленіи податей и сборовъ по Радомской
губерніи въ 1911 году.**

Роды податей

Слѣдовало
къ поступленію

Недвижокъ

Оклада

Р

I. Подати и окладные платежи:

а) Дворскіе: поземельный налогъ, подъемная подать и сборъ на содержаніе гминныхъ судовъ	2112 16	386369 55
г) Крестьянскіе: поземельный налогъ, подъемная подать и сборъ на содержаніе гминныхъ судовъ	997 71	426775 28
с) Посадскіе: поземельный налогъ, подъемная подать и сборъ на содержаніе гминныхъ судовъ	— —	43425 84
д) Городскіе: налогъ съ городскихъ недвижимыхъ имуществъ и государственный квартирный налогъ	8261 92	133456 37
з) Экзекуціонные штрафы	685 41	— —
Итого	12057 20	990027 04

II. Податныхъ недвижокъ, разсроченныхъ и отсроченныхъ за предѣлы отчетнаго года

2145 04

III. Другихъ разныхъ взысканій:

По Министерству Внутреннихъ Дѣлъ	427593 96	5385 —
По Министерству Финансовъ	98872 93	17242 17
По Министерству Юстиціи	11550 01	24410 82
По Министерству Народнаго Просвѣщенія	— —	6108 30
По Министерству Путей Сообщенія	— —	1405 —
По Министерству торговли и промышленности	3035 77	2935 61
По Главному Управленію Землеустройства и Земледѣлія	13709 81	29006 05
По Государственному Контролю	— —	1055 50
Всего	566819 68	1077575 49
Сверхъ того, отсроченныхъ и разсроченныхъ	2440 28	— —

Вновь причислено		Исключено		Взыскано		Осталось къ 1 Января 1912 года		
Недоимокъ	Оклада	Недоимокъ	Оклада	Недоимокъ	Оклада	Недоимокъ	Оклада	ИТОГО

У Б Л И и К О Н Ъ Й К И

1428 63	4774 43	629 37	4662 38	2063 79	385807 87	847 63	673 73	1521 30
—	314 34	—	403 60	182 12	426367 21	815 59	318 81	1134 40
—	—	—	162 08	—	43263 76	—	—	—
413 08	1398 83	112 35	201 17	7542 38	131759 98	1020 27	2894 05	3914 32
9972 31	—	197 07	—	9806 31	—	654 34	—	654 34
11814 02	6487 60	938 79	5429 23	19594 60	987198 82	3337 83	3886 59	7224 42
—	—	802 56	—	—	—	1342 48	—	1342 48
103670 53	45 —	8692 06	—	6630 32	5430 —	515942 11	—	515942 11
31710 05	86658 18	2764 21	—	37708 48	86109 28	90110 29	17791 07	107901 36
6466 88	—	5475 06	34 56	3126 57	24376 26	9415 26	—	9415 26
—	—	—	—	—	6108 30	—	—	—
—	—	—	—	—	1405 —	—	—	—
196 53	5671 90	283 23	—	2228 18	7067 80	720 89	1539 71	2260 60
340 06	5069 27	5 20	864 20	2571 71	28133 15	11472 96	5077 97	16550 93
— 8	—	—	—	—	1055 50	—	—	—
154198 07	103931 95	18158 55	6327 99	71859 86	1146884 11	630999 34	28295 34	659294 68
—	—	1097 80	—	—	—	1342 48	—	1342 48

ВѢДОМОСТЬ

**о приходѣ и расходѣ божничнаго сбора въ
Радомской губерніи за 1911 годъ.**

НАЗВАНІЕ УѢЗДОВЪ	Д О Х О Д Ы										
	Отъ платежей за баню	Отъ платежей за бракосочетаніе	Отъ платежей за обрѣзаніе	Отъ платежей за погребеніе	Отъ отдачи пер- выхъ мѣстъ пе- редъ торюю	Отъ чтенія родала					
	Р у б л и и к о п ѣ й к и										
Радомскій	628	—	—	1	50	—	—	—	—	7	—
Козеницкій	455	30	—	—	—	30	50	—	—	62	20
Плжецкій	534	85	4	—	3	50	84	50	—	75	80
Опатовскій	737	68	6	—	—	—	51	30	—	85	33
Сандомирскій	1174	10	3	50	—	—	478	94	—	201	—
Опоченскій	454	50	12	80	16	50	31	—	1	50	3
Ковскій	2320	96	1	50	—	—	2	83	—	—	—
Итого	6305	39	27	80	21	50	679	7	1	50	434

б) Р А С

НАЗВАНІЕ УѢЗДОВЪ	Р А С Х О Д Ы												
	На жалованье рав- винамъ	На жалованье ду- ховнымъ	На жалованье кан- торамъ	На жалованье школьникамъ	На жалованье слу- жителямъ	На жалованье ин- сарямъ	На жалованье врачамъ	На 5% кассирамъ вознагражденіе	На содержаніе гу- бернскаго правленія	На канцелярскіе материалы			
	Р у б л и и к о п ѣ й к и												
Радомскій	2205	2100	138	123	660	690	—	831	92	108	44	428	50
Козеницкій	1200	—	115	44	50	30	30	69	50	33	30	153	96
Плжецкій	772	10	90	200	127	93	42	32	165	—	—	28	6
Опатовскій	2415	—	530	876	185	80	—	—	—	419	49	49	91
Сандомирскій	1465	12	250	280	56	50	300	—	—	404	17	52	85
Опоченскій	1035	166	50	163	70	104	—	—	110	65	—	30	71
Ковскій	3011	200	1239	390	215	—	—	—	—	705	34	58	73
Итого	12103	2568	50	2635	70	1945	43	1188	82	1375	—	2495	42

Х О Д Ы:

П О Ш Т А Т А М Ъ

Съ добровольныхъ пожертвованій	Отъ продажи райскаго яблока	Отъ продажи воека послѣ судаго дня	Съ кружки	Съ процентовъ отъ божничныхъ капиталовъ	Отъ отлука ска-меекъ въ синаго-гахъ	За постановку памятниковъ на кладбищѣ	Сбора съ еврей-скихъ отповъ се-мействъ	И Т О Г О	
Р у б л и ц и к о п ѣ й к и									
3	—	—	75	—	—	—	—	21558	65
6	20	—	—	—	1	—	—	4702	69
18	57	5	—	—	1	—	—	3949	82
450	—	—	—	—	—	—	—	10382	81
1	20	—	—	—	—	—	—	8089	41
100	—	1	50	—	—	50	1	4085	40
—	—	—	—	—	—	22	50	12679	47
578	97	7	25	—	—	2	50	65448	25

Х О Д Ы:

П О Ш Т А Т А М Ъ

На подачу и скла-дки	На покупку райскаго яблока	На пособія бѣд-нымъ	На наемъ помѣщ. подл. канцелярія	На наемъ квартиру для равниновъ	На отопленіе и освѣщеніе сина-гогъ	На содерж. въ боль-ницахъ бѣдныхъ и лекарствъ для нихъ	На пожелданіе старшихъ и постройку новыхъ бож. начинъ строеніе	На очистку отхож. мѣсть и трубъ	На похороны бѣд-ныхъ умершихъ	На экстра-ординар-ные расходы	И Т О Г О	
Р у б л и ц и к о п ѣ й к и												
283	39	31	—	183	50	140	—	—	—	—	21558	65
304	3	40	—	—	—	—	—	—	—	—	4702	69
301	39	21	—	4	—	—	100	—	—	—	3949	82
415	17	37	—	225	—	—	—	—	—	—	10382	81
550	76	67	—	215	—	—	—	—	—	—	8089	41
222	24	101	50	170	—	—	—	—	—	—	4085	40
538	67	125	—	—	—	—	200	—	—	—	12679	47
2615	65	422	50	797	50	140	—	300	—	—	65448	25

ВѢДОМОСТЬ

**о доходахъ и расходахъ городовъ Радомской
губерніи за 1911 годъ.**

Согласно утвержденной росписи предполагалось дохода в 1911 г.

№ по порядку

НАЗВАНИЕ
ГОРОДОВЪ

Съ аренды городскихъ
земель и строений

Съ аренды торгового,
армянского, мостовъ,
и других сборовъ

Съ канонаго сбора,
от торговцевъ и про-
мышленниковъ

Съ вспомогательной
сдачи от жителей
и владельцев города
и фоварнаго сбора

Съ мелочныхъ оумъ
и процентовъ отъ кони-
таговъ, хранящихся въ
Банкѣ,

Пособіе отъ казны въ подод-
вительныхъ платежей къ
подлогу съ недвижимыхъ иму-
ществъ и владельцев сбора съ
акцизныхъ патентовъ, а
также съ протеста векселей
и съ засильеустойной
консарнаго актова

Всего предполагалось
доходовъ

Согласно особымъ распоря-
женіямъ должно было по-
ступить

РУБЛИ И КОПѢЙКИ

№ по порядку	НАЗВАНИЕ ГОРОДОВЪ	Съ аренды городскихъ земель и строений	Съ аренды торгового, армянского, мостовъ, и других сборовъ	Съ канонаго сбора, от торговцевъ и про- мышленниковъ	Съ вспомогательной сдачи от жителей и владельцев города и фоварнаго сбора	Съ мелочныхъ оумъ и процентовъ отъ кони- таговъ, хранящихся въ Банкѣ,	Пособіе отъ казны въ подод- вительныхъ платежей къ подлогу съ недвижимыхъ иму- ществъ и владельцев сбора съ акцизныхъ патентовъ, а также съ протеста векселей и съ засильеустойной консарнаго актова	Всего предполагалось доходовъ	Согласно особымъ распоря- женіямъ должно было по- ступить
1	Радомь	22972 93	12403 —	2810 55	34171 53	56124 24	17488 50	145970 75	167703 67
2	Сандомярь	5909 84	43 50	436 43	3716 64	1197 06	6214 92	17518 39	29597 42 1/2
3	Сташевъ	3432 70	—	619 15	2068 96	1738 15	2940 26	10819 22	9718 8
4	Опатовъ	770 70	6247 28	1110 60	7179 66	402 48	1651 57	17362 29	17836 57
5	Островецъ	12073 10	—	1182 65	7861 78	2016 76	4874 5	28008 34	27435 54
6	Конскъ	920 81	4065 1	1016 75	5378 13	853 39	3232 77	15466 86	18971 65
7	Шидловець	2024 95	415 3	1448 60	5209 72	1137 12	1639 24	11874 66	12249 64
8	Пржедборжь	168 —	1984 72	719 80	2102 91	892 3	2046 6	7913 52	25111 70
9	Опочно	1527 39	2225 33	507 60	2765 —	641 79	4340 8	12007 19	11369 93
10	Ковеницы	3749 75	—	917 25	2734 32	511 2	3337 96	11250 30	15212 80
	Итого	53550 17	27383 87	10769 38	73208 65	65514 4	47765 41	278191 52	335207 1/2

Согласно утвержденной росписи предполагалось расхода в 1911 году

П о с т у п и л о	Остаток в исчислениях на 1912 году		Согласно утвержденной росписи предполагалось расхода в 1911 году							
	Содержание мест в лиц городского Управления	Содержание городских амбуланс и плещь отъ города помѣщени	Наружное благоустрой-ство города	На содержание общено-левныхъ заведений	Уплата долгов, а также чрезвычайные и мелоч-ные расходы	Единообразные рас-ходы	Всего предполагалось расходовъ	Согласно объемамъ рас-поряжениямъ въ расходо-вано		
67	94694 54	73009 13	38185 99	11721 80	21644 1	17079 99	5960 82	51378 14	145970 75	76087 67
42 1/2	24322 70 1/2	5274 72	6708 36	2991 25	2651 27	387 75	395 43	4384 33	17518 39	22629 39
8	8107 77	1610 31	5428 46	1592 87	1450 90	695 83	173 90	1477 26	10819 22	9614 85
57	15564 7	1272 50	5859 99	2228 69	2667 55	962 92	590 —	5024 77	17333 92	14310 55
54	27085 —	350 54	5455 72	2298 73	7506 50	2275 7	100 —	5229 73	22859 75	26902 52
65	17795 4	1176 61	6629 4	1236 1	3115 30	944 17	816 29	2726 5	15466 86	15621 67
64	10621 93	1627 71	5263 41	1955 10	1687 —	1345 67	120 —	1368 97	11740 15	11693 19
70	23287 73	1823 97	4385 58	247 91	888 43	1611 —	414 31	65 75	7612 98	9731 82
93	10737 14	632 79	4527 41	996 40	2516 85	912 —	— —	2976 70	11929 36	8459 29
80	13092 34	2120 46	5545 2	1635 29	1696 13	1226 60	315 —	848 25	11166 29	10006 39
1/2	246308 26 1/2	88898 74	87988 98	26804 5	45817 94	27441 —	8885 75	75479 95	272417 67	205057 34

РУБЛИ И КОПѢЙКИ

ВѢДОМОСТЬ

№ 6.

О ЧИСЛѢ И РОДѢ ПРЕСТУПЛЕНІЙ СЪ 1 ЯНВАРЯ 1911 Г. ПО 1 ЯНВАРЯ 1912 Г.
ПО ОКРУГУ РАДОМСКАГО ОКРУЖНАГО СУДА.

№ № по порядку	РОДЪ ПРЕСТУПЛЕНІЙ	Число преступленій
1	Оскорбленіе святыни и нарушеніе церковнаго благочинія ст. 210—218.	1
2	Святотатство, разрытіе могилъ и ограбленіе мертвыхъ тѣлъ ст. 219—235	10
3	Джеприсеяга ст. 236—240	59
4	Сопротивленіе распоряженіямъ правительства и иновновеніе установленнымъ властямъ ст. 262—275	41
5	Неуваженіе къ присутственнымъ мѣстамъ и чиновникамъ при отправленіи должности ст. 276—288	15
6	Присвоеніе власти и составленіе подложныхъ указовъ предписаній и другихъ бумагъ ст. 289—302	12
7	Похищеніе бумагъ и вещей изъ присутственныхъ мѣстъ, сорваніе печатей и постановленныхъ или приложенныхъ по распоряженію правительства знаковъ ст. 303—307	5
8	Взломъ тюремъ, уводъ и побѣгъ находящихся подъ стражею или надзоромъ ст. 308—317	8
9	Превышеніе и бездѣйствіе власти ст. 338—350	7
10	Проступки должностныхъ лицъ при храненіи и управленіи ввѣреннаго имъ по службѣ имущества ст. 351—360	19
11	Подлоги по службѣ ст. 361—365	9
12	Мздоимство и лихоимство ст. 372—382	2
13	Преступленія и проступки чиновниковъ по особеннымъ родамъ службы ст. 426—505	3
14	Преступленія и проступки противъ постановленій о повинностяхъ военной службы ст. 506—539	4
15	Преступленія и проступки противъ имущества и доходовъ казны ст. 548—555	1
16	Нарушенія уставовъ монетныхъ ст. 556—578	1
17	Нарушенія таможенныхъ ст. 744—821	12
18	„ постановленій о газенныхъ лѣсахъ ст. 822—830	9
19	Преступленія и проступки противъ постановленій, ограждающихъ народное здорovie ст. 831—900	22
20	Нарушенія общественнаго спокойствія, порядка и ограждающихъ оныя постановленій ст. 922—992	89
21	Нарушенія постановленій о воспитаніи юношества ст. 1049—1053	4
22	„ устава строительнаго ст. 1058—1075	9
23	„ правилъ благоустройства о городахъ и селеніяхъ ст. 1054—1057	3
24	„ правилъ для сохраненія путей сообщенія ст. 1078—1097	19
25	„ уставовъ почтовыхъ и телеграфныхъ ст. 1098—1148	1
26	„ постановленій о кредитѣ ст. 1149—1168	34
27	„ уставовъ торговыхъ ст. 1169—1345	15
28	„ уставовъ фабричной, заводской и ремесленной промышленности ст. 1346—1404	1
29	Присвоеніе правъ состоянія, званія, титуловъ и отличій ст. 1412—1418	1
30	Нарушенія постановленій объ актахъ состоянія ст. 1441—1445	1
31	Смертоубійство ст. 1449—1471	142
32	Нанесенія увѣчья, ранъ и другихъ поврежденій здорovie ст. 1477—1496	170
33	Оставленіе человѣка въ опасности и неоказаніе помощи погибающему ст. 1513—1522	1
34	Оскорбленіе чести и дѣломудрія женщинъ, личная обида и клевета ст. 1523—1539	187
35	Угроза ст. 1545—1548	7
36	Преступленія противъ брачнаго союза ст. 1549—1585	6
37	Злоупотребленія родительской власти и преступленія дѣтей противъ родителей ст. 1586—1592	24
38	Преступленія противъ родственнаго союза ст. 1593—1697	20
39	Насильственное завладѣніе чужимъ недвижимымъ имуществомъ и истребленіе границныхъ мѣлъ и знаковъ ст. 1601—1605	34

№ № по по- рядку	Р О Д Ъ П Р Е С Т У П Л Е Н І Й	Число преступ- лений
40	Истребленіе и поврежденіе чужаго имущества поджогомъ или другимъ обра- зомъ ст. 1606—1625	132
41	Похищеніе чужаго имущества ст. 1626—1676	
	а) разбой ст. 1627—1636	71
	б) грабежъ ст. 1637—1643	116
	в) кража ст. 1644—1664	825
	г) мошенничество ст. 1665—1676	21
42	Присвоеніе и утайка чужой собственности ст. 1676—1685	17
43	Преступленія и проступки по договорамъ и другимъ обязательствамъ ст. 1686—1711	80
44	Проступки изъятыя изъ разбирательства Мировыхъ Судей и гминныхъ Судовъ по 75 ст. полож. о прим.	61
45	Проступки изъятыя изъ разбирательства Мировыхъ Судей и гминныхъ Судовъ по 76 ст. полож. о прим.	19
46	Преступленія противъ Св. ОСОБЫ ГОСУДАРЯ ИМПЕРАТОРА и Чле- новъ Императорскаго Дома	1
47	Самоубійство ст. 1472—1476	1
48	Противозаконное задержаніе и заключеніе	1
49	Бунтъ противъ верховной власти и государственная измѣна ст. 246—261	6
	Итого	2359

ВѢДОМОСТЬ

**о насильственныхъ и случайныхъ смертяхъ въ
Радомской губерніи за 1911 годъ.**

ЛИЦА, УМЕРШИЯ НАСИЛЬ

ГОРОДА и УЪЗДЫ	Число случаевъ смертоубійства			Жертвы убійствъ							
	Дѣтоубійство	Убійства	Итого	Дѣтоубійства		Убійство		Итого		Самоубійство	
				МУЖЧИНЪ и ЖЕНЩИНЪ						М.	Ж.
				М.	Ж.	М.	Ж.	М.	Ж.		
Губервскій городъ Радомъ	—	1	1	—	—	1	—	1	—	—	3
Радомскій уѣздъ	—	2	2	—	—	2	—	2	—	2	—
Козеницкій уѣздъ	—	1	1	—	—	1	—	1	—	2	1
Илжецкій уѣздъ	3	1	4	1	2	1	—	2	2	—	—
Уѣздный городъ Опатовъ	—	—	—	—	—	—	—	—	—	—	—
Опатовскій уѣздъ	2	2	4	2	—	1	1	3	1	2	1
Уѣздный городъ Сандомиръ	—	—	—	—	—	—	—	—	—	—	—
Сандомирскій уѣздъ	—	1	1	—	—	—	1	—	1	—	—
Опоченскій уѣздъ	1	—	1	1	—	—	—	1	—	—	1
Уѣздный городъ Конскъ	—	—	—	—	—	—	—	—	—	—	—
Безуѣздный городъ Пржедборжъ	—	—	—	—	—	—	—	—	—	—	—
„ „ Шидловець	—	—	—	—	—	—	—	—	—	—	—
Конскій уѣздъ	—	5	5	—	—	4	1	4	1	—	1
Итого {	въ городахъ	—	1	1	—	—	1	—	1	—	3
	въ уѣздахъ	6	12	18	4	2	9	3	13	5	4
Всего по губернии		6	13	19	4	2	10	3	14	5	7

СТВЕННЫМЪ и СЛУЧАЙНЫМЪ ОБРАЗОМЪ

Скорострѣжно умершіе				Жертвы случайнѣи смерти														Всего умерло отъ насилия и слу-чайностей											
Отъ болѣзней		Отъ пьянства		Отъ неизвѣстныхъ причинъ		Итого		Найденны мерт-выя тѣла		Убито гро-мѣи		Завалено и убито съ высоты		Сгорѣло и уби-то на пожарахъ		Умерло отъ утара		Замерзло		Утонуло		Укушено до смер-ти аярами		Умерло отъ другихъ слу-чайностей		Всего умерло		Всего умерло отъ насилия и слу-чайностей	
М.	Ж.	М.	Ж.	М.	Ж.	М.	Ж.	М.	Ж.	М.	Ж.	М.	Ж.	М.	Ж.	М.	Ж.	М.	Ж.	М.	Ж.	М.	Ж.	М.	Ж.	М.	Ж.	М.	Ж.
1	1			1	1	2				1				1	1			1					1	3	2	5	7		
2	2			1	3	2	4	1	1	3					2			1				1	4	7	5	14	7		
3	1				3	1	4	2		1								10	1			6	2	17	3	23	5		
8	1				8	1	1	2	4	1	2							3				1	6	7	16	10			
				1	1			1										1					2		3				
4				3	7			2		1	3							4	1			1	4	8	6	20	8		
								1																1		1			
2	1			2	4	1	4	2		6	3	2						4	1			1	16	3	20	5			
4	2				4	2	1	1		2	2							4				3	12		17	3			
2					2			1																1		3			
1					1																					1			
1					1																					1			
8	2				8	2	2	3	2	3	3	2						3	1			3	2	13	6	25	10		
5	1			1	1	6	2		3	1				1	1			2					1	7	2	14	7		
31	9			6	37	9	16	8	7	6	19	5	7	2			2	29	4			15	13	79	30	135	48		
36	10			7	43	11	16	8	10	6	20	5	7	2	1	1	2	31	4			15	14	86	32	149	55		

ВѢДОМОСТЬ

**о ввозѣ и вывозѣ въ теченіе 1911 года товаровъ
черезъ Таможенныя учрежденія расположен-
ныя въ районѣ Радомской губерніи.**

Наименованіе товаровъ

По
Завихостской
Таможнѣ

По
Сявдомирской
Таможнѣ

Главнѣйшія статьи привоза:

Хлѣбъ въ зернѣ	—	70 п.
Апельсины и лимоны	—	777 п.
Винныя ягоды, финики	—	165 п.
Рожки турецкіе	—	236 п.
Вино виноградное	816 пуд.	1678 п.
Вода минеральная	—	394 п.
Лошади	—	6 шт.
Парафинъ	—	2480 п.
Дровъ	—	1450 п.
Сѣмена	—	973 п.
Уголь каменный	324610 п.	188629 п.
Коксъ	2748 п.	2443 п.
Жестяныя эмалированныя издѣлія	—	20 п.
Музыкальные инструменты	—	9 п.
Машины	169 п.	2685 п.
Волось человѣческой	—	22 п.
Бусы изъ целлулоида	—	26 п.
Автомобили	—	1 шт.
Бумажныя вязанныя издѣлія	—	2 п.
Лѣсной матеріаль	24036 п.	—
Череница	18283 п.	3184 п.
Землеудобрительныя туки	32836 п.	11901 п.
Гарніусъ	—	2323 п.
Прочіе товары	552 п.	—

Главнѣйшія статьи вывоза:

Яйца	2150 п.	13411390 шт.
Известь	10407 п.	—
Сѣмена	15865 п.	11750 п.
Свекловица	19250 п.	2460 п.
Отруби хлѣбныя	30965 п.	10497 п.
Лѣсной матеріаль	722000 п.	—
Камень простой	8100 п.	—
Картофель	—	34604 п.
Бобы	—	15566 п.
Хлѣбъ въ зернѣ	11551 п.	332691 п.
Лубинъ	—	697 п.
Горохъ	—	90 п.
Перья птицы	—	323 п.
Гуси	—	59180 шт.
Лошади	—	31 шт.
Прутья очищенные	625 п.	—
Рѣпакъ	—	4875 п.
Сыръ	—	730 п.

ВѢДОМОСТЬ

**о судебно-медицинскихъ изслѣдованіяхъ по
Радомской губерніи за 1911 годъ.**

№	Содержаніе статей									И Т О Г О
		гор. Радошь	Уѣздъ Радошскій	Уѣздъ Илжецкій	Уѣздъ Ковеницкій	Уѣздъ Конекій	Уѣздъ Опатовскій	Уѣздъ Опоченскій	Уѣздъ Саваковскій	
	<i>Свидѣтельствованіе мертвыхъ тѣлъ.</i>									
	Смерть насильственная.									
1	Удавленіе	—	—	—	—	—	—	—	—	—
2	Повѣшеніе	1	—	—	2	1	—	—	—	4
3	Равенія: а) холоднымъ оружіемъ	1	4	—	—	—	—	—	—	5
	„ б) огнестрѣльнымъ оружіемъ	1	3	2	2	3	—	—	—	11
	„ в) прочія	9	17	—	1	2	—	—	—	29
4	Ушибы смятія и паденія	4	6	2	—	4	1	4	3	24
5	Утопленіе	—	4	—	1	2	—	—	—	7
6	Задушеніе: а) отъ воспрепятствованія дыханію	—	1	3	—	1	—	5	1	11
	„ б) отъ недостатка воздуха	—	—	—	—	—	—	2	—	2
7	Подавленіе пищей	—	—	—	—	—	—	—	—	—
8	Замерзаніе	—	1	—	1	—	—	—	—	2
9	Лишеніе пищи	2	—	—	—	—	—	—	—	2
10	Ожоги и стораніе	—	1	—	—	1	—	—	—	2
11	Пораженіе молніей	—	2	—	—	—	—	—	—	2
12	Отравленіе: а) мышьякомъ	—	2	—	—	1	1	—	2	6
	„ б) другими неорганическими ядами	—	1	—	—	—	—	—	—	1
	„ в) спиртомъ	—	5	—	—	—	—	1	—	6
	„ г) окисью углерода	—	3	—	—	—	—	—	—	3
	„ другими органическими ядами	2	2	—	—	—	—	1	—	5
13	Прочія насильственные смерти	2	—	—	2	1	—	—	—	5
	Всего насильственной смертью	22	52	7	9	16	2	13	6	127
	Въ томъ числѣ:									
	Смерть неумышленная или случайная	1	5	1	2	3	—	3	—	15
	Самоубійствъ	3	2	—	3	1	—	—	—	9
	Убійствъ	15	4	3	3	8	—	3	5	41
	Дѣтубійствъ	3	3	3	1	3	1	7	1	22
14	Смерть отъ болѣзненныхъ причинъ	16	6	—	2	—	—	3	2	29
15	За гниlostью трупa причина не открыта	—	1	—	—	1	—	—	—	2
	Всего произведено вскрытій и осмот. мертв. тѣлъ	38	21	7	11	16	1	16	8	118
16	Беременность	5	3	2	—	2	—	1	—	13
17	Послѣродовое состояніе	5	4	—	—	4	—	8	—	21
18	Растрѣвіе и изнасилованіе	7	2	2	2	1	3	4	2	23
19	Мужеложство	—	—	—	—	—	—	—	—	—
20	Скотоложство	—	—	—	—	—	—	—	—	—
21	Раны	75	23	1	57	16	14	13	20	219
22	Другія поврежденія	86	22	2	53	2	10	4	15	194
23	Состояніе умственныхъ способностей	37	6	—	2	—	2	—	—	47
24	Состояніе здоровья вообще	149	82	—	3	7	10	—	—	251
	Всего освидѣтельствовано живыхъ людей	364	142	7	117	32	39	30	37	768
25	Освидѣтельствовано предметовъ:									
	а) осмотромъ	43	7	—	—	—	—	—	—	50
	б) микроскопическимъ изслѣдованіемъ	—	—	—	—	—	—	—	—	—
	в) химическимъ	—	—	—	—	—	—	—	—	—
	г) комбинированнымъ изслѣдованіемъ	—	—	—	—	—	—	—	—	—
	Всего судебно-медицинскихъ актовъ выдано	445	170	14	128	48	40	46	45	936

ВѢДОМОСТЬ

**о числѣ учебныхъ заведеній и учащихся въ
Радомской губерніи за 1911 годъ.**

НАЗВАНИЕ УЧЕБНЫХЪ ЗАВЕДЕНІЙ	Въ губернскомъ городѣ			
	Число учебныхъ заведеній	Число учащихся		
		мужес. пола	женскаго пола	
Радомская мужская гимназія	1	507	—	
Радомская женская гимназія	1	—	378	
Радомское городское 7 классное коммерческое училище	1	454	—	
Радомское ремесленное училище	1	115	—	
Сандомирская мужская прогимназія	—	—	—	
Сандомирское женское Маріинское училище	—	—	—	
Учительская Семинарія	—	—	—	
Образцовое при ней начальное училище	—	—	—	
Сандомирская Римско-Католическая духовная Семинарія	—	—	—	
Вечерніе курсы черченія и рисованія	1	105	—	
НАЧАЛЬНЫЯ УЧИЛИЩА:				
Двухклассныя:	мужскія	1	204	—
	женскія	1	—	246
	общія	1	199	96
Одноклассныя:	мужскія	6	454	—
	женскія	6	—	828
	общія	5	222	147
Воскресно-ремесленныя училища	1	332	—	
Воскресныя школы для взрослыхъ	2	38	40	
Вечерніе ежендневные курсы для взрослыхъ	—	—	—	
Евангелическіе кантораты	—	—	—	
ЧАСТНЫЯ УЧЕБНЫЯ ЗАВЕДЕНІЯ:				
7 классныя женскія	1	—	240	
4 классныя мужскія	—	—	—	
4 классныя женскія	—	—	—	
2 классныя общія	1	70	—	
Одноклассныя общія	4	521	390	
4-хъ классныя еврейскія женскія	1	—	44	
Еврейскіе хедеры	24	1171	40	
Одноклассныя еврейскія мужскія	1	67	—	
Итого	60	4459	2449	

Въ уѣздныхъ городахъ			Въ уѣздахъ			Всего по губерніи			
Число учебныхъ заведеній	Число учащихся		Число учебныхъ заведеній	Число учащихся		Число учебн. заведеній	Число учащихся		
	мужеск. пола	женскаго пола		мужеск. пола	женскаго пола		мужеск. пола	женскаго пола	общаго пола
—	—	—	—	—	—	1	507	—	507
—	—	—	—	—	—	1	—	378	378
—	—	—	—	—	—	1	454	—	454
—	—	—	—	—	—	1	115	—	115
1	256	—	—	—	—	1	256	—	256
1	—	93	—	—	—	1	—	93	93
—	—	—	1	103	—	1	103	—	103
—	—	—	1	64	8	1	64	8	72
1	77	—	—	—	—	1	77	—	77
—	—	—	—	—	—	1	105	—	105
5	879	—	5	778	—	11	1861	—	1861
1	—	215	1	—	128	3	—	589	589
—	—	—	6	723	388	7	922	484	1406
1	102	—	5	315	—	12	871	—	871
6	—	668	9	—	851	21	—	2347	2347
2	38	31	198	10483	4894	205	10743	5072	15815
—	—	—	—	—	—	1	332	—	332
—	—	—	—	—	—	2	38	40	78
4	168	33	3	119	—	7	287	33	320
—	—	—	19	355	321	19	355	321	676
—	—	—	—	—	—	1	—	240	240
—	—	—	1	86	—	1	86	—	86
—	—	—	2	—	129	2	—	129	129
1	39	50	4	224	111	6	333	161	494
6	85	108	21	595	408	31	1201	906	2107
—	—	—	—	—	—	1	—	44	44
56	1082	—	99	1812	—	179	4065	40	4105
—	—	—	—	—	—	1	67	—	67
85	2726	1198	375	15657	7238	520	21842	10885	33727

В Ъ Д О М О С Т Ь

№ 11.

составъ и цѣнности рисковъ на 1 января 1912 г. въ Радомской губернии (по даннымъ
 управления взаимнаго страхованія стропнейотъ огня въ губерніяхъ Царства Польскаго).

Название уѣздовъ	Число недвижимостей	Число стропней			Одночная стоимость въ рубляхъ	Страховая сумма въ рубляхъ
		По общей оцѣнкѣ	По подробной оцѣнкѣ	В С Е Г О		
Зажецкій	18384	53610	583	54193	8544430	7779310
Козеницкій	15964	45247	655	45902	8391460	7236340
Конскій	17454	42427	911	43338	7556590	6530270
Олатовскій	17363	51991	1491	53482	12315130	9773650
Опочевоускій	17185	44013	590	44603	7562010	6989480
Радомскій	19964	58111	2033	60144	17607800	13148490
Сандомирскій	13221	35865	997	36862	8584930	6967920
Итого	119535	331264	7260	338524	70562350	58425460

ВѢДОМОСТЬ

**о пожарахъ въ Радомской губерніи
за 1911 годъ.**

Города и уѣзды	Въ зимніе мѣсяцы				Въ весенніе мѣсяцы				Въ лѣтніе мѣсяцы				
	Число пожаровъ	Число сгорѣвшихъ строеній	Сумма убытковъ		Число пожаровъ	Число сгорѣвшихъ строеній	Сумма убытковъ		Число пожаровъ	Число сгорѣвшихъ строеній	Сумма убытковъ		
			РУБ.	К.			РУБ.	К.			РУБ.	К.	
Губернскій городъ Радомъ	—	—	—	—	—	—	—	—	1	1	1153	57	
Радомскій уѣздъ	7	18	4728	52	19	22	6260	84	29	105	24920	74	
Уѣздный городъ Козеницы	2	2	163	63	—	—	—	—	1	1	197	—	
Козеницкій уѣздъ	5	6	1369	46	15	24	7221	49	19	29	10941	18	
Уѣздный городъ Опатовъ	—	—	—	—	1	2	549	73	3	12	4704	62	
Городъ Островецъ	—	—	—	—	—	—	—	—	2	2	766	46	
Опатовскій уѣздъ	6	6	1064	—	33	60	22465	94	28	69	20026	28	
Илжецкій уѣздъ	4	7	1256	25	18	32	7006	56	18	40	10935	34	
Посадъ Илжа	1	1	25	—	—	—	—	—	1	1	700	85	
Уѣздный городъ Сандомиръ	—	—	—	—	2	2	13	85	1	1	3	—	
Городъ Сташовъ	—	—	—	—	1	1	629	—	—	—	—	—	
Сандомирскій уѣздъ	6	12	3827	70	17	34	10821	34	17	42	13110	82	
Опоченскій уѣздъ	2	3	618	62	9	20	5121	65	19	84	22949	36	
Уѣздный городъ Кевскъ	2	4	528	33	1	1	25	76	—	—	—	—	
Городъ Шидловецъ	—	—	—	—	1	1	637	24	1	1	112	13	
Ковскій уѣздъ	4	5	4194	26	8	9	2123	26	17	96	21109	89	
Уѣздный городъ Опочно	—	—	—	—	1	1	1757	54	1	5	1073	02	
Городъ Пржедборжъ	—	—	—	—	1	1	164	20	1	1	80	—	
Итого	въ городахъ	5	7	716	96	8	9	3777	32	12	25	8790	65
	въ уѣздахъ	34	57	17058	81	119	201	61021	08	147	465	123993	61
Всего	39	64	17775	77	127	210	64798	40	159	490	132784	26	

Въ осеніе мѣсяцы				Всего въ 1911 г.				Причины пожаровъ					
Число пожаровъ	Число сгорѣвшихъ строеній	Сумма убытковъ		Число пожаровъ	Число сгорѣвшихъ строеній	Сумма убытковъ		Поджогъ	Ударъ молніи	Дурное устройство трубъ и печей	Неосторожное обращеніе съ огнемъ	Шалость дѣтей	Неизвѣстныя причины
		РУБ.	К.			РУБ.	К.						
3	3	1105	08	4	4	2258	65	—	—	—	—	—	4
26	34	12453	88	81	179	48363	98	13	6	4	2	4	52
1	1	769	95	4	4	1130	58	1	—	1	2	—	—
17	42	6619	50	56	101	26151	63	12	10	7	2	3	22
—	—	—	—	4	14	5254	35	—	—	1	—	—	3
1	1	176	73	3	3	943	19	—	—	—	—	—	3
21	66	20954	26	88	201	64510	48	11	6	4	1	—	66
20	115	31976	43	60	194	51174	58	13	10	8	11	5	13
—	—	—	—	2	2	725	85	—	—	1	—	—	1
—	—	—	—	3	3	16	85	1	—	—	—	—	2
—	—	—	—	1	1	629	—	1	—	—	—	—	—
11	16	2444	81	51	104	30204	67	11	5	3	7	—	25
14	55	10978	—	44	162	39667	63	1	7	1	5	3	27
—	—	—	—	3	5	554	09	—	—	1	1	—	1
—	—	—	—	2	2	749	37	—	1	—	—	—	1
9	9	1726	22	38	119	29153	63	7	6	6	2	1	16
2	4	616	82	4	10	3447	38	—	—	—	—	—	4
1	6	488	28	3	8	732	48	3	—	—	—	—	—
8	15	3156	86	33	56	16441	79	5	2	4	3	—	19
118	337	87153	10	418	1060	289226	60	68	50	33	30	16	221
126	352	90309	96	451	1116	305668	39	73	52	37	33	16	240

ВѢДОМОСТЬ

**о количествѣ казенныхъ и общественныхъ
зданій, находящихся въ Радомской губерніи
за 1911 годъ.**

А) Казенныя зданія

Въ городахъ	КОЛИЧЕСТВО ЗДАНІЙ						ИТОГО
	Состоящихъ въ вѣдомствѣ						
	Министерства Внутреннихъ Дѣлъ	Министерства Финансовъ	Министерства Юстиціи	Министерства Народнаго Просвѣщенія	Министерства Путей Сообщенія	Военнаго Министерства	
Радомѣ	4	2	1	2	—	2	11
Козеницахъ	—	—	—	—	—	1	1
Опатовѣ	1	1	—	—	—	—	2
Сандомирѣ	2	6	—	2	1	—	11
Сташовѣ	—	—	—	—	—	1	1
Опочно	1	—	—	—	—	—	1
Конскѣ	1	—	—	—	—	—	1
Всего	9	9	1	4	1	4	28

Кромѣ указанныхъ зданій, находящихся въ городахъ, принадлежать казѣ: 1) 160 домовъ съ хозяйственными постройками на лѣсослужебныхъ усадьбахъ казенныхъ лѣсничествъ, которыя состоятъ въ вѣдѣніи Министерства Государственныхъ Имуществъ, и 2) желѣзно-дорожныя строенія Ивангорода-Домбровской линіи и вѣтви ея Колюшки—Островець, состояція въ вѣдѣніи Министерства Путей Сообщенія.

Б) Общественныя зданія

Наименованіе зданій	КОЛИЧЕСТВО ЗДАНІЙ			
	Въ городахъ	Въ посадахъ	Въ селеніяхъ	ИТОГО
Для помѣщенія въ городахъ Магистратовъ, а въ посадахъ и се- леніяхъ Гминныхъ Управленій	8	24	88	120
Училищныхъ	7	40	106	153
Больничныхъ	8	1	—	9
Пріютовъ и домовъ призрѣнія	6	8	13	27
Домовъ трудолюбія	1	1	—	2
Скотобоевъ	10	18	—	28
Пожарныхъ сараевъ	11	45	—	56
Для помѣщенія войскъ	1	—	—	1
Другихъ домовъ	13	—	—	13
Всего	65	137	207	409