




I
1283

(1896)








60851/9

I
1283

1993/6

Приложение ко всеподданнѣйшему отчету.



ОБЗОРЪ
РАДОМСКОЙ ГУБЕРНІИ
за 1891 годъ.

РАДОМЪ.

Въ Типо-Литографіи Іосифа Гродзickaго въ гор. Радомѣ.
1892.

K

Государственная
Историческая
Библиотека РСФСР
№ 25259 1638

ав

ОБЩЕСТВО
РАБОТНИКОВ

1881 год

1283

ОГЛАВЛЕНИЕ.

I. Естественныя и производительныя силы губерніи и экономическая дѣятельность ея населенія.

а) Территорія и площадь губерніи	1 стр.
б) Земледѣліе	2 "
в) Урожай хлѣбовъ и травъ	3 "
г) Обезпеченіе народнаго продовольствія	8 "
д) Промышленность заводская и фабричная	13 "
е) Торговля	16 "
ж) Движеніе населенія	18 "

II. Подати и повинности.

А. Окладные сборы	27 "
Сборъ транспортный	29 "
Б. Государственные и губернскіе земскіе сборы:	30 "
Страховой сборъ	31 "
Сборъ по застрахованію рогатаго скота	31 "
Дорожный сборъ	33 "
Квартирный сборъ	35 "
Училищный сборъ	36 "
Божничный сборъ	37 "
Городскіе доходы и расходы	39 "
Акцизные сборы	40 "
Квартирная повинность	44 "
Подводная повинность	44 "
Восемнадцатый призывъ и приемъ молодыхъ людей въ военную службу по уставу о воинской повинности	46 "

III. Общественное благоустройство и благочиніе.

Казенныя и общественныя зданія	49 "
Дороги, мосты и перевозки	50 "
Почта и телеграфы	53 "
Таможни	55 "
Радомская Дирекція Земскаго Кредитнаго Общества	57 "
Радомское Отдѣленіе Государственнаго Банка	58 "
Государственныя Имущества	62 "
Народная нравственность	68 "
Аресты, тюремныя замки и этапы	70 "
Пожары	76 "
Наводненія	82 "
Бури и градобитія	83 "

IV. Народное здравіе и общественное призрѣніе.

Врачи	84 "
Аптеки	89 "

Больницы и дома умалишенных	90 стр.
Эпидеміи	92 „
Эпизоотіи	94 „
Насильственные смерти	95 „
Богадѣльни	95 „
Дѣтскіе пріюты	97 „

VI. Народное Просвѣщеніе.


Учебныя заведенія	106 „
Число служащихъ и другихъ должностныхъ лицъ въ учебныхъ заведеніяхъ, подвѣдомственныхъ Радомской Учебной Дирекціи	113 „
Учебныя общества, музеи, бібліотеки, книжные магазины и лавки, типографіи, литографіи и фотографіи	115 „

IV. Поземельное устройство крестьянъ.

Измѣреніе и отграниченіе крестьянскихъ земель	116 „
Споры о границахъ крестьянскихъ земель	116 „
Опредѣленіе точнаго размѣра сервитутовъ	117 „
Отмѣны сервитутовъ по добровольнымъ сдѣлкамъ	117 „
О нарушеніи и превышеніи правъ на сервитуты	117 „
По разверстанію чрезполосныхъ земель и раздѣлу обихихъ пастбищъ	118 „
Устройство лѣсовъ, обремененныхъ крестьянскими сервитутами	118 „
Объ исправленіи ошибокъ, вкравшихся въ ликвидаціонныя таблицы и данныя	119 „
Сеудо-сберегательныя кассы	120 „
По дѣламъ, возбуждаемымъ Коммисарами на основаніи ВЫСОЧАЙШАГО повелѣнія 6 Августа 1876 года	120 „

Приложенія:

Вѣдомость № 1.	„О посѣвѣ и урожаѣ хлѣббовъ“.
„ № 2.	„О наличномъ количествѣ продовольственныхъ запасовъ“.
„ № 3.	„О фабрикахъ и заводахъ“.
„ № 4.	„О движеніи населенія“.
„ № 5.	„О числѣ родившихся и умершихъ“.
„ № 6.	„О поступленіи сборовъ“.
„ № 7.	„О поступленіи страховыхъ сборовъ“.
„ № 8.	„О поступленіи сбора по преемствѣ чумы на рогатомъ скотѣ“.
„ № 9.	„О приходѣ и расходѣ божничнаго сбора“.
„ № 10.	„О доходахъ и расходахъ городскихъ кассъ“.
„ № 11.	„О числѣ и родѣ преступленій“.
„ № 12.	„О пожарахъ“.
„ № 13.	„О насильственныхъ и случайныхъ смертяхъ“.
„ № 14.	„О ввозѣ и вывозѣ товаровъ“.
„ № 15.	„О судебно-медицинскихъ изслѣдованіяхъ“.
„ № 16.	„О числѣ учебныхъ заведеній и учащихся“.



ОБЗОРЪ РАДОМСКОЙ ГУБЕРНІИ

за 1891 годъ.

I

Естественныя и производительныя силы
губерніи и экономическая дѣятельность
ея населенія.

Территорія и площадь губерніи.

а) **Территорія.** Радомская губернія, расположенная между $50^{\circ}55'$ и $51^{\circ}51'34''$ сѣверной ширины, $37^{\circ}33'4''$ и $39^{\circ}41'40''$ восточной долготы отъ Острова Ферро, или $8^{\circ}18'20''$ и $10^{\circ}26'56''$ отъ Пулкова, граничитъ на сѣверѣ съ губерніями Варшавской и Петроковской на протяженіи 106 верстѣ, на востокѣ—съ губерніями Сѣдлецкой, Люблинской и Австрійской Имперіей, на протяженіи 217 вер., на западѣ—съ губерніей Петроковской, на протяженіи 67 верстѣ и, наконецъ, на югѣ съ губерніей Кѣлецкой на разстояніи 210 верстѣ. Въ общей сложности граница Радомской губерніи составляетъ 600 верстѣ, изъ коихъ 252 версты выпадаетъ на долю сухопутной и 348 верстѣ—рѣчной границы (р. р. Пилица и Висла).

Площадь губерніи занимаетъ 223 кв. мили, иначе— $10926,2$ кв. версты, или $1138144,08$ десятинъ, которыя по семи уѣздамъ губерніи распредѣляются слѣдующимъ образомъ:

У ъ з д ы	квадр. мили	квадр. версты	квадр. десятины
Радомскій	35,5	1739,5	181197,92
Козеницкій	32,7	1602,3	166906,25
Илжецкій	36,9	1808,1	188343,75
Опатовскій	31,4	1537,8	160185,75
Сандомирскій . . .	21,4	1048,6	109229,17
Опоченскій	32,9	1612,1	167927,08
Конскій	32,2	1577,8	164354,16
Итого	223,0	10926,2	1138144,08

Первое мѣсто по размѣрамъ площади принадлежитъ Илжецкому уѣзду, послѣднее—Сандомирскому. Вообще же по пространству среди губерній Привислянскаго Края Радомская губернія занимаетъ пятое мѣсто.

Въ административномъ отношеніи губернія дѣлится на семь уѣздовъ, въ которыхъ, не считая одинъ губернской городъ—Радомъ, находится 10 городовъ, 144 гмины и 53 участка земской стражи.

Распределеніе земли подъ различнаго рода угодья представляется въ слѣдующемъ видѣ:

У ъ з д ы	Усадьбой	Пашной	Сѣнокосной	Пастбищ- ной	Выгонной	Подъ огородами	Подъ садами	Подъ лѣсами	Неудобной, подъ болота- ми и дорога- ми	Общее простра- нство земли
	к в а д р а т н ы х ъ д е с я т и н ѣ									
Радомскій	2637	125846	17080	3250	1848	4350	568	19418	6200 ¹⁹²	181197 ⁹²
Козеницкій	4288	82244	10625	11480	7146	3580	669	36871	10003 ²⁵	166906 ²⁵
Илжецкій	2700	93500	6600	4300	1690	2185	620	50600	26148 ⁷⁵	188343 ⁷⁵
Опатовскій	2192	90691	7980	4796	2909	1665	493	41786	7673 ⁷⁵	160185 ⁷⁵
Сандомирскій . . .	15664	61544	6697	5880	667	1217	682	12539	4339 ¹⁷	109229 ¹⁷
Опоченскій	1739	82600	9832	6100	1723	4380	3405	47807	10341 ⁰⁸	167927 ⁰⁸
Конскій	1801	60650	13546	5386	3164	465	415	74674	4253 ¹⁶	164354 ¹⁶
Всего въ губерніи	31021	597075	72360	41192	19147	17842	6852	283695	68957	1138144 ⁰⁸

Земледѣліе.

(Приложеніемъ къ этой статьѣ служить вѣдомость № 1).

б) Земледѣліе въ Радомской губерніи является главнымъ источникомъ благосостоянія мѣстнаго населенія, наибольшій процентъ котораго составляетъ классъ земледѣльческій. Въ обработкѣ полей чаще встрѣчается система многопольная, въ большинствѣ случаевъ при шестипольномъ сѣвооборотѣ, затѣмъ слѣдуетъ система трехпольная. Послѣдняя примѣняется обыкновенно на тѣхъ земельныхъ участкахъ, гдѣ крестьяне не имѣютъ особыхъ пастбищъ. Въ такихъ случаяхъ одна третья часть поля

оставляется подъ паромъ для пастьбы скота; но при этомъ на крестьянскихъ земляхъ почти нигдѣ не соблюдается та очередь посѣва хлѣбовъ, какую можно видѣть у помѣщиковъ при той же трехпольной системѣ, такъ какъ первыми сѣется тотъ сортъ хлѣба, который болѣе необходимъ для прокормленія себя и скота. Тамъ же, гдѣ имѣются пастьбища, крестьяне ведутъ хозяйство болѣе произвольно: сѣютъ, что кому вздумается, не соблюдая вовсе очереди, заведенной при многопольной системѣ; иногда засѣваютъ и клеверъ, а для улучшенія песчаныхъ земель — дупинъ (*Lupinus*). Посадскіе жители—христіане ведутъ хозяйство такъ же, какъ и крестьяне. Евреи же по большей части сами земли не обрабатываютъ, а отдаютъ въ аренду крестьянамъ, ограничиваясь незначительнымъ засѣвомъ картофеля.

Для удобренія полей, какъ помѣщики, такъ и крестьяне пользуются навозомъ отъ домашняго скота; какихъ либо искусственныхъ удобрительныхъ веществъ для этой цѣли не употребляется.

Сельскіе хозяева стремятся къ возможному улучшенію земледѣлія, примѣняя болѣе совершенныя земледѣльческія орудія, но подобное стремленіе замѣтно лишь въ болѣе или менѣе крупныхъ хозяйствахъ, въ остальныхъ же оно, по недостатку средствъ населенія, неосуществимо.

Урожай хлѣбовъ и травъ.

в) Отчетный годъ въ отношеніи урожая является далеко неблагоприятнымъ для Радомской губерніи. Прежде всего, продолжительная и суровая зима пагубно отразилась на результатахъ осеннихъ посѣвовъ предшествовавшаго года. Озимые хлѣба отъ обилія снѣга, выпавшаго на незамерзшую еще почву, подверглись гніенію.

Затѣмъ, столь же губельно повліяли на произростаніе и своевременную уборку хлѣбовъ частые дожди, начавшіеся въ нѣкоторыхъ уѣздахъ съ начала весны и продолжавшіеся до конца лѣта.

Весна была сравнительно поздняя. Въ половинѣ Марта, послѣ нѣсколькихъ теплыхъ дней, въ теченіи которыхъ снѣга совершенно стаяли, вновь настали холода съ перепадавшими снѣгомъ и дождемъ и тѣмъ значительно задержали полевые работы, которыя начались не ранѣе половины Апрѣля и были окончены лишь въ первыхъ числахъ Мая. Долго стоявшая неблагоприятная погода отразилась пагубно на ростѣ хлѣбовъ. Уборка ихъ произво-

дидась съ конца Юля по вторую половину Августа при сильныхъ и частыхъ дождяхъ.

Зерно было собрано худое, неполное и сырое. Съ послѣднихъ чиселъ Августа наступила засуха, и хозяевамъ пришлось засѣвать озимые хлѣба при вновь неблагоприятныхъ условіяхъ. Всходы поэтому оказались лишь посредственными. Вообще урожай 1891 года много ниже урожая предшествовавшего.

Главнымъ образомъ неуродились рожь и картофель, собранное количество которыхъ представляетъ почти половину лишь нормальнаго урожая ихъ по Радомской губерніи.

Отъ излишней влаги картофель подвергся во многихъ мѣстахъ гніенію и болѣзни, происходящей отъ паразитнаго грибка (*Pegonospora infestans*).

Въ 1891 году въ губерніи было высѣяно, сравнительно съ предшествовавшимъ годомъ, слѣдующее количество четвертей хлѣба и картофеля:

ВЪ УБЗДЪ	Озимаго		Яроваго		Картофеля	
	1891	1890	1891	1890	1891	1890
Радомскомъ . . .	48744	44780	50364	20583	71426	34120
Козеницкомъ . . .	24215	29404	33751	33022	45752	47110
Илжецкомъ . . .	31616	30471	46580	45282	76218	77483
Опатовскомъ . . .	31678	31448	41126	38695	69082	62848
Сандомирскомъ . .	25620	22319	32409	25516	51019	31303
Опоченскомъ . . .	40824	41233	36385	36333	60496	54509
Конскомъ	17008	18304	23875	24914	106794	53213
Итого въ губерніи	219705	217959	264490	223832	480787	360586

Собрано же въ 1891 году, сравнительно съ 1890 г., тѣхъ же хлѣбовъ слѣдующее количество:

ВЪ УБЗДЪ	Озимаго		Яроваго		Картофеля	
	1891	1890	1891	1890	1891	1890
Радомскомъ . . .	123319	251280	189062	207808	204278	272969
Козеницкомъ . . .	76515	105760	135591	97925	125211	290771
Илжецкомъ . . .	71196	119564	171064	214656	193127	424697
Опатовскомъ . . .	98812	116725	143575	200750	274400	459710
Сандомирскомъ . .	75158	116631	106211	154768	102750	219121
Опоченскомъ . . .	79725	179132	163690	208818	167950	327054
Конскомъ	35933	65161	77752	92546	135802	267741
Итого въ губерніи	570668	933253	986945	1207735	1203518	2262063

Тотъ же урожай по различнаго рода землямъ распредѣлялся за 1891 годъ въ такомъ видѣ:

НА ЗЕМЛЯХЪ	Посѣяно			Собрано		
	Озимаго хлѣба	Ярово-го	Карто-феля	Озимаго хлѣба	Ярово-го	Карто-феля
Владѣльческихъ .	85407	98800	116537	254169	412297	370870
Крестьянскихъ .	115905	141424	318921	271193	489180	693536
Город., пос. и др.	19293	24266	45329	45306	85468	139112
Итого .	219705	264490	480787	570668	986945	1203518

Тогда какъ въ 1890 году:

НА ЗЕМЛЯХЪ	Посѣяно			Собрано		
	Озимаго хлѣба	Ярово-го	Карто-феля	Озимаго хлѣба	Ярового	Картофе-ля
Владѣльческихъ .	90602	87735	97255	400855	499732	1571854
Крестьянскихъ .	109227	105307	223110	454012	619024	2452469
Город., пос. и др.	18130	20790	40221	78386	88979	378728
Итого .	217959	213832	360586	933253	1207735	4403051

Такимъ образомъ, противъ предшествовавшего года, въ отчетномъ году было посѣяно болѣе:

Озимаго на 1746 четвертей
 Ярового „ 50658 „
 Картофеля „ 120201 „

Собрано же названныхъ хлѣбовъ менѣе:

Озимаго на 362585 четвертей
 Ярового „ 220790 „
 Картофеля „ 3199533 „

При сопоставленіи общаго количества сбора съ количествомъ посѣвовъ, видно, что хлѣба дали въ отчетномъ году такой урожай:

„САМЪ“ ВЪ УВЪДАХЪ	Озимая пшеница	Рожь	Яровая пшеница	Овесь	Ячмень	Гречиха	Остальные хлѣба	Карто-фель	Общій уро-жай по увѣду
Радомскомъ	3,7	2,2	3	4	3,2	3	3	3	3,1
Козеницкомъ	3	3	3	5	4	3	3	3	3,4
Илзецкомъ	4	2	3	4	4	2	3	3	3,1
Опатовскомъ	4,7	2,2	4,7	4	3,6	2,1	3,3	3,9	3,6
Сандомирскомъ . . .	5	3	4	9	6	4	6	4	5,8
Опоченскомъ	4	2	3	4	4	2	3	3	3
Конскомъ	3	3	2	4	4	3	3	1,5	3
Вообще въ губерніи	3,9	2,5	3,2	4,8	4,1	2,7	3,4	3	3,5

По степени общаго урожая уѣзды распредѣлялись въ слѣдующемъ порядкѣ:

	1891 г.	1890 г.
	Самъ	Самъ
Сандомирскій . . .	5 ₁₆	5 ₄
Опатовскій . . .	3 ₁₆	4 ₁₆
Козеницкій . . .	3 ₁₄	4 ₁₃
Радомскій . . .	3 ₁₁	4 ₁₄
Илжецкій . . .	3 ₁₁	4 ₁₄
Опоченскій . . .	3	5
Конскій . . .	3	5 ₉
Сред. урож. по губ.	3 ₁₆	4 ₉

При сопоставленіи количества сбора съ пространствомъ, съ котораго онъ производился, средній сборъ съ десятины въ четвертяхъ и четверикахъ составляетъ:

УѢЗДЫ	Озимой пшеница		Ржи		Яровой пшеница		Овса		Ячменя		Гречи		Остальныхъ хлебовъ		Картофеля	
	Ч	К	Ч	К	Ч	К	Ч	К	Ч	К	Ч	К	Ч	К	Ч	К
Радомскій . . .	4	2	2	1	4	—	6	—	4	4	4	4	3	2	22	3
Козеницкій . . .	2	7 ₅	2	5 ₄	3	—	4	3 ₃	3	6 ₁₆	2	6 ₃	3	—	8	1 ₂
Илжецкій . . .	3	5	1	6	3	—	5	4	4	1 ₅	1	7	3	—	18	4
Опатовскій . . .	5	4	2	4	4	4	5	4	4	2	4	3	7	28	—	—
Сандомирскій . . .	3	7	2	6	2	4	5	2	4	—	1	7	5	4	22	4
Опоченскій . . .	3	5	1	6	3	—	5	4	4	1 ₅	1	7	3	—	18	4
Конскій . . .	4	—	2	—	2	—	6	—	5	—	3	—	4	—	2	—
Въ губерніи . . .	3	7	2	2	3	—	5	4	4	1	2	5	3	5	17	—

Что касается урожая сѣна, то по первому покосу онъ представлялся лишь удовлетворительнымъ, такъ какъ, вслѣдствіе обильныхъ дождей, сѣно въ большомъ количествѣ погнило. По второму за то покосу сѣно оказалось повсемѣстно хорошаго качества и обильнаго урожая. Собраннаго количества егс достаточно было для удовлетворенія мѣстной потребности. Всего съ обоихъ покосовъ сѣна собрано въ уѣздахъ:

Радомскомъ . . .	1478150 пудовъ
Козеницкомъ . . .	844580 „
Илжецкомъ . . .	887319 „
Опатовскомъ . . .	679630 „
Сандомирскомъ . . .	882647 „

Опоченскомъ . . .	1189880	„
Конскомъ	1156450	„

всего въ губерніи . 7119656 пудовъ

Въ этомъ общемъ числѣ пудовъ собраннаго по губерніи сѣна заключается 1990712 пуда клевера.

Средній урожай сѣна съ десятины достигалъ:

ВЪ УБЪЗДАХЪ	По первому поосу	По второму поосу
Радомскомъ . . .	70 пуд.	40 пуд.
Козеницкомъ . . .	63 „	40 „
Илжецкомъ	91 „	45 „
Опатовскомъ . . .	74 „	58 „
Сандомирскомъ . .	109 „	65 „
Опоченскомъ . . .	70 „	40 „
Конскомъ	70 „	35 „

Огородничество, садоводство и скотоводство въ отчетномъ году не подвергались какимъ-либо перемянамъ противъ прежнихъ лѣтъ и попрежнему остаются на довольно низкой ступени развитія. Урожай фруктовъ былъ ниже средняго; за удовлетвореніемъ домашнихъ и мѣстныхъ потребностей, самое незначительное количество ихъ сбора было обращено на различныя издѣлія. Вывозъ послѣднихъ, и то лишь въ предѣлахъ губерніи, былъ самый ничтожный; такъ, на примѣръ, на имѣющейся въ Радомскомъ уѣздѣ фабрикѣ консервовъ сумма производительности простиралась лишь до 2592 рублей.

Прочія отрасли сельскаго хозяйства, какъ то: разведеніе льна, табаку, сѣмянъ для выработки изъ нихъ масла и т. п. не имѣютъ въ Радомской губерніи характера промысла и служатъ лишь удовлетвореніемъ мѣстной въ нихъ потребности и вѣкоторымъ подспорьемъ главнымъ отраслямъ земледѣлія.

Относительно частнаго лѣсоводства приходится повторить то же, что говорено о немъ въ обзорѣ губерніи за 1890 годъ: оно ведется безо всякой системы, и какихъ-либо мѣръ къ улучшенію и поднятію этой важной отрасли хозяйства со стороны лѣсовладѣльцевъ не замѣчается.

Крестьяне въ доставшихся имъ взамѣнъ сервитутовъ лѣсахъ вырубають деревья, какъ попало, и, по мѣрѣ надобности, продають ихъ евреямъ, вырубленные же пространства обращаютъ въ пахатныя поля.

Обезпеченіе народнаго продовольствія.

г) За неимѣніемъ въ Радомской губерніи запасныхъ хлѣбныхъ магазиновъ, обезпеченіе народнаго продовольствія всецѣло зависитъ отъ степени урожая даннаго года. Въ отчетномъ году урожай, сравнительно съ предшествовавшимъ годомъ, былъ почти вдвое ниже. Число четвертей собраннаго хлѣба простиралось до 2771131 (въ томъ числѣ 570668 четвертей озимаго, 986945 ярового и 1203518 картофеля, тогда какъ въ 1890 году количество это равнялось 933235 четвер. озимаго хлѣба, 1207735 ярового и 2262063 четв. картофеля).

Разница эта станетъ еще нагляднѣе при сравненіи наличности продовольственныхъ запасовъ къ 1-му Октябрю отчетнаго года съ такою же наличностью ихъ въ предшествующемъ году (подробно въ приложеніи № 2).

1891 г.	1890 г.
40	83
45	91
85	47
53	99
40	70
53	70

Названіе продук- товъ		Четвертей	
		1891 г.	1890 г.
Въ зернѣ	Пшеницы	38705	53463
	Ржи	56810	133732
	Ячменя	70898	68326
	Овса	100987	151966
	Картофеля	282262	706783
Крупъ и муки	Гречневой	2045	3995
	Ячменной	3596	5742
	Ржаной	7204	14059
	Пшеничной	4778	6802

Въ зависимости отъ этого возросли и цѣны на разнаго рода хлѣбные продукты и травы, которыя, сравнительно съ 1890 годомъ, въ отчетномъ году сильно повысились и достигали слѣдующаго максимумъ:

У ѣ з д ы	З а ч е т в е р т ь							З а п у д ь	
	Пше-ни-ца	Рожь	Яч-мень	Овесъ	Гре-чиха	Го-рохъ	Кар-то-фель	Сѣно	Соло-ма
	Р У Б Л И И К О П Ъ Й К И								
Радомскій .	13 50	12 —	8 —	4 56	8 33	11 91	3 —	37	— 30
Козеницкій .	12 73	11 73	8 13	3 76	13 —	10 75	3 20	46	— 21
Илжецкій .	12 50	12 —	8 40	4 40	9 60	11 90	3 50	37,5	— 26
Опатовскій .	11 22	9 7	7 —	4 45	8 31	10 8	3 52	39	— 33
Сандомирскій	12 60	10 10	6 —	2 50	6 25	9 40	2 90	40	— 25
Опоченскій .	12 48	10 35	7 20	4 89	7 22	10 5	2 47	45	— 36
Конскій . .	14 25	13 65	8 40	4 40	7 89	11 75	3 23	41	— 34
По губерніи .	12 75	11 27	7 60	4 12	8 62	10 83	3 10	40,7	— 29

Особенно нагляднымъ представляется это повышеніе цѣнъ изъ сопоставленія ихъ съ цѣнами, державшимися на тѣже продукты въ 1890 году.

	1891 г.		1890 г.	
	Р У Б Л И И К О П Ъ Й К И			
Такъ, четв. пшеницы продавалась въ среднемъ .	12	75	8	84
„ ржи	11	27	6	54
„ ячменя	7	60	5	65
„ овса	4	12	3	70
„ гречихи	8	62	5	87
„ гороха	10	83	8	99
„ картофеля	3	10	1	47
Пудъ сѣна	—	41	—	39
„ соломы	—	29	—	26

Недостатка на рабочія силы не ощущалось и цѣны на земледѣльческій трудъ по уѣздамъ Радомской губерніи стояли слѣдующія:

УЕЗДЫ РАЙОННОЙ ТУВЕРНИИ	Во время посева хлеба				Во время скоса				Во время уборки хлеба				Вс.				НА ЧЕЗЕМЬ ПРОДОВОЛЬСТВИИ	
	Подсечная		Пожатая		Подсечная		Пожатая		Подсечная		Пожатая		Дого		Годь			
	Работнику с лошаью	Работнику пшени	Работнику с лошаью	Работнику пшени	Работнику с лошаью	Работнику пшени	Работнику с лошаью	Работнику пшени	Работнику с лошаью	Работнику пшени	Работнику с лошаью	Работнику пшени	Работнику с лошаью	Работнику пшени	Работнику с лошаью	Работнику пшени		
Рязанский	1 р. 50 к.	40 к.	30 к.	1 р. 50 к.	50 к.	30 к.	11 р. 40 к.	7 р.	2 р.	50 к.	30 к.	13 р.	5 р.	75 р.	25 р.	120 р.	50 р.	На продовольствие наималоша- госа. На продовольствие наиматем.
	1 р. 20 к.	25 "	20 "	1 " 20 "	25 "	20 "	8 " 50 "	5 р. 40 к.	1 р. 30 к.	40 "	30 "	10 "	4 "	30 "	21 "	50 "	36 "	
Ижевский	1 р. 60 к.	45 "	30 "	1 р. 65 "	45 "	30 "	14 "	10 р.	1 " 80 "	50-60 к.	35 "	18 "	12 "	50 "	30 "	120 "	30 "	На продовольствие наималоша- госа. На продовольствие наиматем.
	1 р.	30 "	20 "	1 " 40 "	30 "	20 "	10 "	6 р.	1 " 20 "	45 к.	25 "	12 "	8 "	35 "	15 "	75 "	50 "	
Ковельский	2 р.	40 "	35 "	1 " 50 "	75 "	30 "	30 "	8 р. 50 к.	2 " 50 "	75 "	45 "	15 "	10 "	45 "	30 "	125 "	80 "	На продовольствие наималоша- госа. На продовольствие наиматем.
	1 р. 50 к.	30 "	25 "	1 " 50 "	60 "	20 "	15 "	6 р.	1 " 50 "	50 "	30 "	10 "	7 "	30 "	20 "	80 "	60 "	
Колосий	1 р. 50 к.	30 "	25 "	1 " 60 "	35 "	30 "	30 "	—	2 "	45 "	35 "	—	—	—	—	150 "	30 "	На продовольствие наималоша- госа. На продовольствие наиматем.
	1 р. 20 к.	20 "	20 "	1 " 30 "	25 "	25 "	25 "	—	1 " 50 "	30 "	30 "	—	—	—	—	36 "	20 "	
Олеучинский	1 р. 50 к.	35 "	25 "	1 " 50 к.	60 "	30 "	7 р. 50 к.	5 р.	1 " 50 "	45 "	30 "	8 "	5 р.	40 "	25 "	95 "	75 "	На продовольствие наималоша- госа. На продовольствие наиматем.
	1 р.	25 "	20 "	1 " 10 "	35 "	20 "	4 "	3 р.	1 "	30 "	20 "	5 "	3 "	25 "	15 "	50 "	38 "	
Опатовский	1 р. 59 к.	38 1/2 р.	27 "	3 р. 80 к.	11 "	18 "	18 "	8 р. 59 к.	2 р. 80 1/2 к.	17 "	38 1/2 к.	16 р. 22 к.	10 р. 20 к.	100 "	80 "	180 "	120 "	На продовольствие наималоша- госа. На продовольствие наиматем.
	1 р. 27 к.	25 к.	16 "	2 " 50 "	6 " 57 к.	4 " 55 "	1 " 42 "	37 "	8 " 20 "	5 " 07 "	1 " 67 "	40 "	29 к.	11 " 57 "	7 "	71 "	28 "	
Опломрепский	1 р. 20 к.	25 "	15 "	1 " 30 "	30 "	20 "	—	—	1 " 50 "	45 "	30 "	—	—	—	—	—	—	На продовольствие наималоша- госа. На продовольствие наиматем.
	1 р.	20 "	10 "	1 " 30 "	20 "	12 1/2 к.	—	—	1 " 30 "	35 "	25 "	—	—	—	—	35 "	18 "	

Предположивъ, что на новый посѣвъ 1892 года будетъ удѣлено то же количество хлѣба и картофеля, что и въ 1890 году, т. е. 431791 четверть озимыхъ и яровыхъ хлѣбовъ и 360586 четвертей картофеля, у населенія Радомской губерніи получится остатокъ въ:

1.125822	четверти хлѣбовъ и
842932	четверти картофеля,
<hr/>	
1.968754	четверти.

Принимая, затѣмъ, цифру народонаселенія Радомской губерніи въ 772547 чел. и рассчитывая, по примѣру прошлыхъ лѣтъ, что на каждую душу потребуется годичнаго продовольствія въ размѣрѣ $2\frac{1}{4}$ четверти хлѣба и 2 четвертей картофеля, иначе въ 1738321 четвертей первого и 1545174 четв. послѣдняго, оказывается въ губерніи недостатокъ:

хлѣба	625301	четв. и
картофеля	713522	„
Итого	1338823	четверти.

Недостатокъ этотъ отчасти могъ быть пополненъ излишкомъ, оказавшимся въ 1890 году, въ размѣрѣ 385785 четвертей картофеля и 6544 четв. хлѣба, всего 392329 четвертей. Въ виду столь неудовлетворительнаго урожая хлѣбовъ, Г. Главный Начальникъ Края призналъ нужнымъ войти въ сношеніе съ Г. Министромъ Внутреннихъ Дѣлъ объ исходатайствованіи разрѣшенія въ установленномъ порядкѣ: 1) на производство предстоящихъ къ исполненію въ 1892 году, въ губерніяхъ Привислянскаго Края, насчетъ суммъ земскаго дорожнаго сбора работъ по ремонту существующихъ и постройкѣ новыхъ дорогъ и мостовъ (насколько не заключено контрактовъ на эти работы) хозяйственнымъ образомъ и 2) на ассигнованіе Губернскими Начальствами, при недостаткѣ наличныхъ средствъ дорожнаго сбора, заимообразныхъ выдачъ на исполненіе означенныхъ работъ и заготовленіе потребныхъ для нихъ матеріаловъ изъ запасныхъ губернскихъ страховыхъ капиталовъ, съ условіемъ погашенія этихъ займовъ не позже осени 1892 года.

Послѣднее предположеніе вызвано тѣмъ соображеніемъ, что для своевременнаго приступленія къ работамъ необходимо теперь же озаботиться заготовленіемъ матеріаловъ, между тѣмъ какъ свободныхъ остатковъ дорожнаго сбора не имѣется въ достаточномъ количествѣ и на поступленіе сего сбора по окладу 1892 года до начала весны рассчитывать трудно.

По настоящему предмету Г. Министръ Внутреннихъ Дѣлъ входилъ съ представленіемъ въ Комитетъ Гг. Министровъ, при чемъ признавалъ возможнымъ осуществить означенныя предложенія—съ тѣмъ, чтобы, согласно съ отзывомъ Г. Государственнаго Контролера: а) отчетность по означеннымъ работамъ была представлена на ревизію Контрольныхъ Палатъ, б) размѣръ позаимствованій изъ запаснаго страховаго капитала былъ ограниченъ суммою пятьсотъ тысячъ рублей и в) позаимствованія изъ этого капитала производились по мѣрѣ надобности и были пополнены изъ поступленій дорожнаго сбора въ 1892 году.

Комитетъ Гг. Министровъ, по разсмотрѣніи настоящаго представленія, полагалъ оное утвердить.

ГОСУДАРЬ ИМПЕРАТОРЪ, въ 15 день Января 1892 года, на сказанное положеніе Комитета ВЫСОЧАЙШЕ соизволилъ.

Немедленно были сдѣланы распоряженія о приведеніи въ исполненіе такового ВЫСОЧАЙШАГО повелѣнія и представлены свѣдѣнія относительно суммы, которая оказалась бы необходимой для названной дѣли—представленія заработка неимущему населенію въ наиболѣе трудное для него весеннее время, такъ какъ всѣ означенныя работы на дорогахъ 1-го разряда приводятся въ исполненіе по преимуществу раннею весною, до наступленія полевыхъ работъ.

По журнальному постановленію Радомскаго Губернскаго Правленія на ремонтъ въ 1892 году дорогъ 1-го разряда и расположенныхъ на нихъ мостовъ, общая сумма по всей губерніи 72078 руб. 85 коп. распределена была смѣтнымъ порядкомъ въ слѣдующихъ размѣрахъ:

по уѣзду Опатовскому . . .	18488 р. 79 к.
” ” Конскому . . .	14129 р. 52 к.
” ” Опоченскому . . .	13668 р. 90 к.
” ” Сандомирскому . . .	9730 р. 8 к.
” ” Радомскому . . .	8185 р. 1 к.
” ” Илжецкому . . .	5072 р. 3 к.
” ” Козеницкому . . .	2807 р. 52 к.

Всего по Радомской губ. . . 72078 р. 85 к.

Затѣмъ, Г. Начальникомъ губерніи 7-го Февраля 1892 года была утверждена инструкція для производства на перворазрядныхъ шоссеинныхъ дорогахъ Радомской губерніи ремонтныхъ работъ хозяйственнымъ образомъ и поставлено условіе, чтобы съ ассигнованныхъ на названныя

работы суммъ отчисляется 10% на могущее образоваться при исполненіи ихъ сбереженіе.

Промышленность заводская и фабричная.

(Приложеніемъ къ этой статьѣ служить вѣдомость № 3).

д) Всѣхъ дѣйствовавшихъ въ отчетномъ году фабрикъ, заводовъ, американскихъ, паровыхъ и обыкновенныхъ (вѣтряныхъ и водяныхъ) мельницъ насчитывалось 806, т. е. на 427 болѣе, нежели въ 1890 году *); на нихъ работало 6902 человѣка—сравнительно съ предшествовавшимъ годомъ на 662 человѣка болѣе.

Сумма производительности всѣхъ этихъ промышленныхъ заведеній въ отчетномъ году понизилась, сравнительно съ 1890 г., на 21175 рублей и простиралась до 7742388 рублей.

По продуктамъ обработки фабрики и заводы Радомской губерніи распредѣлялись по тремъ группамъ въ такомъ порядкѣ:

I. Обработывающіе произведенія царства растительнаго.

мельницъ водяныхъ и вѣтряныхъ	552
винокуренныхъ заводовъ	26
мельницъ американскихъ и паровыхъ	21
маслооенъ	14
лѣсопиленъ	14
пивоваренныхъ заводовъ	13
красильныхъ	4
водочныхъ	2
свеклосахарныхъ	2
фабрикъ синьки для бѣлья	2
уксусныхъ заводовъ	2
фабрикъ консервовъ	1
писчебумажныхъ	1
заводовъ клею	1
Итого	655

II. Обработывающіе произведенія царства животнаго.

заводовъ кожевенныхъ	44
„ мыловаренныхъ	3
„ медоваренныхъ	1

*) Столь большая разница въ числѣ промышленныхъ заведеній произошла вслѣдствіе непоказанія въ прошлогоднемъ обзорѣ всѣхъ дѣйствовавшихъ за 1890 годъ обыкновенныхъ мельницъ.

заводовъ парафиновыхъ свѣчей	1
„ сальныхъ свѣчей	1
„ суконныхъ	1
	<hr/>
Итого	51

III. Обрабатывающіе произведенія царства ископаемаго.

Заводовъ желѣзодѣлательныхъ, сталелитейныхъ и чу- гунноплавильныхъ	39
„ кирпичныхъ	23
„ гончарныхъ трубъ и глиняныхъ горшковъ	10
„ известковыхъ	9
„ изразцевыхъ	4
„ плющильныхъ	3
„ земледѣльческихъ орудій, во- зовъ и брочекъ	3
„ стеклянныхъ	2
„ черепичныхъ	2
„ гвоздильныхъ	2
„ фарфоровыхъ издѣлій	1
фабрикъ спичечныхъ	1
металлическихъ мастерскихъ	1
	<hr/>
Итого	110

Изъ числа дѣйствовавшихъ въ 1890 году фабрикъ и заводовъ въ отчетномъ году было закрыто:

кожевенныхъ заводовъ	3
кирпичныхъ „	4
фабрикъ жестяныхъ ложекъ	2
„ мѣдныхъ издѣлій	1
заводовъ для гонки скипидара и смолы	1
„ для сушки цикорія	1
мельницъ американскихъ	1
„ обыкновенныхъ	1
маслобоекъ	1
	<hr/>
Итого	15

Открыто же или возобновлено:

желѣзодѣлательныхъ, сталелитейныхъ и чугунноплавильныхъ	8
кожевенныхъ	2
лѣсопиленъ	5
известковыхъ	1

кирпичныхъ	4
мельницъ американскихъ	4
обыкновенныхъ мельницъ	2
Итого	26

Затѣмъ, по суммѣ производительности за 1891 годъ всѣ фабрики и заводы Радомской губерніи слѣдуютъ другъ за другомъ въ такомъ порядкѣ:

	Въ 1891 г.			Въ сравненіи съ 1890 годомъ					
	Число фабрикъ и заводовъ	Сумма производительности въ рублѣхъ	Число рабочихъ	Больше на			Менше на		
				Число фабрикъ и заводовъ	Сумма производительности въ рублѣхъ	Число рабочихъ	Чис. фаб. и завод.	Сумма производительности въ рублѣхъ	Число рабочихъ
Жельзобдѣлательные, сталелитейные и чугуноплавильные	39	4721186	4298	—	—	117	2	96848	—
Свеклосахарные	2	861612	537	—	—	7	—	76012	—
Плющильные	3	455605	127	3	455605	127	—	—	—
Мельницы водяныя и вѣтряныя	552	440703	589	430	398286	451	—	—	—
Мельницы американ. и паровыя	21	403715	111	3	—	42	—	13727	—
Винокуренные	26	361995	148	—	—	—	2	152686	14
Пивоваренные	13	114150	83	—	7127	1	2	—	—
Кирпичные	23	60100	159	—	10349	30	—	—	—
Маслобойни	14	44810	24	—	—	—	—	6081	—
Гвоздильныя фабрики	2	44564	34	—	—	—	1	—	—
Кожевенные	44	43845	363	—	—	53	1	396056	—
Парафиновыхъ свѣчей	1	35000	8	—	—	—	—	—	1
Лѣсопильны	14	22839	48	5	—	10	—	16859	—
Фабрики фарфоровыхъ свѣчей	1	20000	46	—	—	—	—	17800	80
Фабрики земледѣльческихъ орудій, возовъ и бричекъ	3	16936	32	—	2536	—	1	—	12
Спичечныя фабрики	1	16000	16	—	1000	—	—	—	—
Водочные заводы	2	15410	5	—	—	—	1	71020	9
Металлическія мастерскія	1	15000	45	—	—	—	—	—	5
Стеклянные заводы	2	10280	29	—	—	—	—	4920	18
Суконныя фабрики	1	8849	80	—	2215	—	1	—	2
Известковые заводы	9	8080	37	—	3328	9	—	—	—
Заводы гончарныхъ трубокъ и глиняныхъ горшковъ	10	4950	27	4	2800	12	—	—	—
Красильни	4	3580	9	—	—	—	—	—	—
Мыловарни	3	2707	7	—	—	—	—	13	—
Изразцевыя фабрики	4	2640	12	—	—	—	—	—	—
Фабрики консервовъ	1	2600	4	—	—	—	—	1400	10
Фабрики синьки для бѣлья	2	1730	4	—	—	—	—	—	—
Уксусные заводы	2	976	2	—	—	—	—	228	—
Медоваренные	1	750	3	—	—	—	1	1032	2
Заводы клею	1	500	2	—	—	—	—	60	—
Черепичныя фабрики	2	492	8	—	—	—	2	—	—
Заводъ салныхъ свѣчей	1	400	1	—	—	—	—	420	1
Писчебумажныя фабрики	1	384	4	—	—	—	—	1379	1
Фабрики жестяныхъ ложекъ	—	—	—	—	—	—	2	4780	17
Фабрики мѣдныхъ издѣлій	—	—	—	—	—	—	1	37500	12
Заводы для гонки скипидара и смолы	—	—	—	—	—	—	1	1100	2
Заводы для сушки цикорія	—	—	—	—	—	—	1	4500	8
Итого	806	7742388	6902	445	883246	859	18	904421	196

Изъ послѣдней таблицы видно, что число дѣйствовавшихъ въ 1890 году фабрикъ и заводовъ увеличилось на 427, число рабочихъ на 662, сумма же производительности уменьшилась на 21175 рублей.

Такое пониженіе суммы производительности всецѣло

зависитъ отъ неурожая, постигнаго въ отчетномъ году Радомскую губернію.

Главнымъ образомъ понизилась производительность кожевенныхъ заводовъ. Убой скота въ отчетномъ году, по случаю лишь удовлетворительнаго урожая сѣна и кормовыхъ травъ, а также недостатка соломы, производился въ значительно меньшемъ размѣрѣ, чѣмъ въ 1890 году. Винокуреніе тоже уменьшилось влѣдствіе неурожая картофеля, изъ котораго главнымъ образомъ выкуривается въ Радомской губерніи спиртъ.

По суммѣ производительности заводы и фабрики, какъ видно изъ послѣдней таблицы, слѣдуютъ почти въ томъ же порядкѣ, какъ и въ прошломъ году.

Всѣ уѣзды Радомской губерніи, по развитію въ нихъ фабричной и заводской промышленности, распредѣлялись въ отчетномъ году такъ:

Опатовскій, съ годовой производи-	
тельностью въ	3060884
Конскій	1959854
Сандомирскій	917577
Илжецкій	813103
Радомскій	499894
Опоченскій	358847
Козеницкій	66995

Въ показанныя цифры не вошла сумма фабричной и заводской производительности городовъ, которые слѣдуютъ въ такомъ порядкѣ:

Губернскій гор. Радомъ съ производитель-	
ностью въ	274621
Уѣздный гор. Опочно	48050
„ „ Сандомиръ	38849
Заштатный гор. Сташовъ	9930
„ „ Преждеборжь	9405
„ „ Шидловець	1400
Уѣздный гор. Козеницы	998

Торговля.

е) Какъ внѣшняя, такъ и внутренняя торговля въ Радомской губерніи особаго значенія не имѣетъ. Сосредоточиваясь въ рукахъ евреевъ, она ограничивается главнымъ образомъ раздробительною продажею предметовъ, необходимыхъ для мѣстнаго, преимущественно земледѣльческаго населенія. Предметы отпуска остаются попрежнему тѣже: овечья шерсть, спиртъ, строевой лѣсъ, изли-

шекъ зернового хлѣба и издѣлія желѣзодѣлательныхъ, ко-
жевенныхъ и другихъ заводовъ.

Въ теченіи отчетнаго года по всей Радомской губерніи
выкуплено торговыхъ свидѣтельствъ и билетовъ 8629 шт.,
на сумму 75886 рублей 50 коп.

При сравненіи этихъ данныхъ съ таковыми же за пред-
шествующее трехлѣтіе, оказывается, что въ 1891 году вы-
куплено свидѣтельствъ и билетовъ:

Въ сравненіи съ 1888 г. болѣе на . . .	866	штукъ
„ „ „ 1889 г. „ „ . . .	409	„
„ „ „ 1890 г. менѣе на . . .	71	„

и затѣмъ вырученная отъ продажи въ 1891 г. торговыхъ
документовъ сумма противъ полученной:

Въ 1888 году болѣе на	4883	руб. 40 коп.
„ 1889 „ менѣе „	3645	„ 50 „
„ 1890 „ „ „	1448	„ 50 „

Сверхъ суммъ, вырученныхъ отъ продажи торговыхъ
свидѣтельствъ и билетовъ, поступило штрафовъ наложе-
нныхъ:

Въ 1888 году	4669	руб. 40 коп.
„ 1889 „	3794	„ 60 „
„ 1890 „	2196	„ 51 „
„ 1891 „	3738	„ 94 „

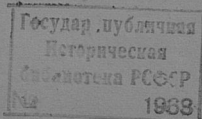
ВЫСОЧАЙШЕ утвержденнымъ 15 Января 1885 го-
да мнѣніемъ Государственнаго Совѣта установлены съ
гильдейскихъ предпріятій дополнительные сборы (процент-
ный и раскладочный).

Для Радомской губерніи на 1891 годъ назначенъ кон-
тингентъ раскладочнаго сбора въ 13000 руб., который, по
постановленію Радомскаго Губернскаго Податнаго Присут-
ствія отъ 3 Мая 1891 г., распределенъ между уѣздами
слѣдующимъ образомъ:

на Радомскій уѣздъ	4600	руб.
„ Козеницкій „	1000	„
„ Илжецкій „	900	„
„ Опатовскій „	1859	„
„ Сандомирскій „	1850	„
„ Опоченскій „	1136	„
„ Конскій „	1655	„

Итого 13000 руб.

Затѣмъ, ВЫСОЧАЙШЕ утвержденнымъ 18 Января
1889 г. мнѣніемъ Государственнаго Совѣта установленъ
съ негильдейскихъ предпріятій дополнительный раскладоч-
ный сборъ.



Для Радомской губерніи на 1891 годъ назначень этотъ сборъ въ размѣрѣ 11500 руб., и, по постановленію Губернскаго Податнаго Присутствія отъ 3 Мая 1891 года, распредѣленъ между уѣздами такъ:

на Радомскій уѣздъ	2260	руб.
„ Козеницкій „	1370	„
„ Конскій „	1600	„
„ Опоченскій „	1170	„
„ Сандомирскій „	2000	„
„ Опатовскій „	1900	„
„ Илжецкій „	1200	„

Итого 11500 руб.

Въ Радомской губерніи бываетъ ежегодно 331 ярмарка, изъ нихъ въ городахъ 52 и въ посадахъ 279. На этихъ ярмаркахъ производится продажа предметовъ домашняго употребленія, за исключеніемъ ярмарки въ посадѣ Скарышовъ, устраиваемой на первой недѣлѣ Великаго поста. Здѣсь главный предметъ торга составляютъ лошади.

Кромѣ названныхъ ярмарокъ, во всѣхъ десяти городахъ и 50 посадахъ губерніи бывають разъ или два въ недѣлю базары, на которыхъ сбываются продукты сельскаго хозяйства.

Движеніе населенія.

(Приложеніемъ къ этой статьѣ служитъ вѣдомость № 4).

н) Къ началу 1891 г. въ Радомской губерніи исчислено было постояннаго народонаселенія 757846 душъ обоого пола, въ томъ числѣ мужчинъ 374239 и женщинъ 383607, а непостояннаго 24428, въ томъ числѣ мужчинъ 13232, женщинъ 11196, всего же постояннаго и непостояннаго населенія 782274 обоого пола, изъ коихъ мужчинъ 387471, женщинъ 394803.

Въ теченіи отчетнаго года родилось:

	муж. п.	жен. п.	Обоого пола.
Постояннаго населенія . .	14449	14122	28571
Непостояннаго „ . .	1937	1815	3752
Итого .	16386	15937	32323

Эти числа по уѣздамъ и г. Радому распредѣляются слѣдующимъ образомъ:

	Постояннаго народ.			Непостояннаго народ.			Постояннаго и непостоян. нар.		
	м.	ж.	об. п.	м.	ж.	об. п.	м.	ж.	об. п.
г. Радомъ	180	161	341	59	63	122	239	224	463
Радомскій уѣздъ	2197	2297	4494	98	118	216	2295	2415	4710
Илжецкій „	2244	2215	4459	410	377	787	2654	2592	5246
Ковеницкій „	1989	1931	3920	173	132	305	2162	2063	4225
Конскій „	1998	1952	3920	87	92	179	2085	2044	4129
Опатовскій „	2083	1863	3946	557	537	1094	2640	2400	5040
Опоченскій „	1966	1990	3956	288	261	549	2254	2251	4505
Сандомирскій уѣздъ . .	1792	1713	3505	265	235	500	2057	1948	4005
Итого	14449	14122	28571	1937	1815	3752	16386	15937	32323

Число роженій въ средѣ постояннаго и непостояннаго народонаселенія по мѣсту жительства распредѣляется:

	м. п.	ж. п.	об. п.
Въ городахъ	1247	1005	2252
Въ селеніяхъ и посадахъ . .	15139	14932	30071
Итого	16386	15937	32323

Въ теченіи отчетнаго года умерло:

	м. п.	ж. п.	об. п.
Постояннаго населенія . . .	7882	7789	15671
Непостояннаго населенія . .	1367	1480	2847
Итого	9249	9269	18518

Число умершихъ по уѣздамъ и г. Радому распредѣляется слѣдующимъ образомъ:

	Постояннаго народ.			Непостояннаго народ.			Постояннаго и непостоян. нар.		
	м.	ж.	об. п.	м.	ж.	об. п.	м.	ж.	об. п.
г. Радомъ	78	48	126	47	42	89	125	90	215
Радомскій уѣздъ	1022	1002	2024	53	51	104	1075	1053	2128
Илжецкій „	1270	1225	2495	207	323	530	1477	1548	3025
Ковеницкій „	794	832	1626	340	253	593	1134	1085	2219
Конскій „	1183	1169	2352	79	82	161	1262	1251	2513
Опатовскій „	1227	1175	2402	353	383	736	1580	1558	3138
Опоченскій „	996	1078	2074	139	181	320	1135	1259	2394
Сандомирскій уѣздъ . .	1312	1260	2572	149	165	314	1461	1425	2886
Итого	7882	7789	15671	1367	1480	2847	9249	9269	18518

Тоже число умерших за отчетный годъ жителей, какъ постоянного, такъ и непостояннаго населенія по городамъ, селеніямъ и посадамъ Радомской губерніи распредѣляется:

	м. п.	ж. п.	об. п.
Въ городахъ	821	680	1501
Въ селеніяхъ и посадахъ	8428	8589	17017
Итого	9249	9269	18518

Слѣдовательно, естественный приростъ населенія по всей губерніи составляетъ:

	м. п.	ж. п.	об. п.
Постояннаго нас.	+ 6567	+ 6333	+ 12900
Непостояннаго нас.	+ 570	+ 335	+ 905

Весь приростъ + 7137 + 6668 + 13805

Приростъ этотъ по уѣздамъ и г. Радому распредѣляется такимъ образомъ:

	постояннаго п.			непостояннаго народ.			постояннаго и непостояннаго		
	м.	ж.	об. п.	м.	ж.	об. п.	м.	ж.	об. п.
гор. Радомъ	+	+	+	+	+	+	+	+	+
Радомскій уѣздъ	102	113	215	12	21	33	114	134	248
Илжецкій „	1175	1295	2470	45	67	112	1220	1362	2582
Козеницкій „	974	990	1964	203	54	257	1177	1044	2221
Конекій „	1195	1099	2294	-167	-121	-288	1028	978	2106
Опатовекій „	815	783	1598	8	10	18	823	793	1616
Опачевскій „	856	688	1544	204	154	358	1060	842	1902
Опоченскій „	970	912	1882	149	80	229	1119	992	2111
Сандомирскій уѣздъ	480	453	933	116	70	186	596	523	1119
Итого	6567	6333	12900	570	335	905	7137	6668	13805

Затѣмъ, число вселившихся и выселившихся, равно какъ и дѣйствительная прибыль или убыль народонаселенія Радомской губерніи приведены въ слѣдующей таблицѣ:

НАЗВАНІЕ	Постояннато населенія						Непостояннато населенія						Общая прибыль или убыль									
	Всего		Выселилось		Прибыло + или убыло		Всего		Выселилось		Прибыло + или убыло		М.	ж.	об. п.							
	м.	ж.	об. п.	м.	ж.	об. п.	м.	ж.	об. п.	м.	ж.	об. п.	м.	ж.	об. п.							
гор. Радомль . . .	338	399	737	76	135	211	+262	+264	+526	2946	3419	6365	933	1024	1957	+	+	+	+	+	+	4934
Радомскій уѣздъ .	469	602	1071	280	468	748	+189	+134	+323	1404	1345	2749	918	834	1752	486	511	997	675	645	1320	503
Ижмскій . . .	361	641	1002	258	583	841	+103	+58	+161	724	706	1430	531	557	1088	193	149	342	296	207	276	653
Козеницкій . . .	453	719	1172	390	650	1040	+63	+69	+132	579	408	987	265	201	466	314	207	521	377	276	276	653
Конскій . . .	203	342	545	224	353	577	—21	—11	—32	249	229	478	134	101	235	115	128	243	94	117	117	211
Олгатовскій . . .	467	737	1024	269	533	802	+198	+204	+402	1032	853	1885	467	433	900	565	420	985	763	624	624	1387
Опоченскій . . .	368	655	1023	320	613	933	+48	+42	+90	762	589	1351	368	293	661	394	296	690	442	338	338	780
Сандомирскій . . .	278	510	788	207	382	589	+71	+128	+199	671	625	1296	272	255	527	399	370	769	470	498	498	968
Итого . . .	2917	4605	7542	2024	3717	5741	913	888	1801	8367	8174	16541	3888	3698	7586	4479	4476	9825	5392	5364	5364	10756

Слѣдовательно, постоянное народонаселеніе Радомской губерніи, вмѣстѣ съ естественнымъ приростомъ и дѣйствительной прибылью, выразится въ слѣдующихъ цифрахъ:

мужчинъ	женщинъ	обоего пола
381719	390828	772547

Непостоянное же населеніе, съ естественной и дѣйствительной прибылями:

мужчинъ	женщинъ	обоего пола
18281	16007	34288

а всего:

мужчинъ	женщинъ	обоего пола
400.000	406.835	806.835

Суммируя эти цифры, по уѣздамъ и гор. Радому ихъ можно распредѣлить такимъ образомъ:

	Постоянное насел.			Непостоянное нас.		
	м.	ж.	об. п.	м.	ж.	об. п.
гор. Радомъ	7381	8038	15419	4167	4572	8739
Радомскій уѣздъ . .	56588	56534	113122	2204	1746	3950
Илжецкій „ . .	52123	53544	105667	2825	2622	5447
Козеницкій „ . .	55962	55970	111932	1087	777	1864
Конскій „ . .	54797	57263	112060	1673	1397	3070
Опатовскій „ . .	55800	56643	112443	2989	2611	5600
Опоченскій „ . .	50459	52040	102499	1866	1316	3182
Сандомирскій . .	48609	50796	99405	1470	966	2436
Итого . .	381719	390828	772547	18281	16007	34288

По вѣроисповѣданіямъ:

НАЗВАНІЕ УѢЗДОВЪ	ПОСТОЯННАГО НАСЕЛЕНІЯ										НЕПОСТОЯННАГО НАСЕЛЕНІЯ										В С Е Г О						
	Православ- ныѣ			Католиковъ			Лютеранъ			Евреевъ			Православ- ныѣ			Католиковъ			Лютеранъ				Евреевъ				
	м.	ж.	об. п.	м.	ж.	об. п.	м.	ж.	об. п.	м.	ж.	об. п.	м.	ж.	об. п.	м.	ж.	об. п.	м.	ж.	об. п.	м.	ж.	об. п.	м.	ж.	об. п.
г. Радомъ	112	76	188	3687	4300	7987	127	109	236	3455	3553	7008	429	398	827	1969	2112	4081	66	114	180	1703	1948	3651	11548	13610	24158
Радомскій уѣздъ	18	15	30	50736	50532	101268	930	951	1881	4904	5086	9940	54	40	94	1820	1435	3255	11	12	23	319	259	578	58792	58280	117072
Илжскій „	30	19	49	46018	46715	92733	909	1010	1919	5166	5800	10966	17	18	35	2234	2147	4381	78	69	147	496	388	884	54948	56166	111114
Ковенскій „	82	47	129	45954	45906	91860	2173	2111	4284	7753	7906	15659	30	34	64	697	488	1185	43	24	67	317	231	548	57049	56747	113796
Конскій „	18	15	33	52455	54842	107297	77	89	166	2247	2317	4564	26	23	49	1436	1185	2621	28	35	63	183	154	337	56470	58660	115130
Опатовскій „	25	22	47	46387	46921	93308	105	86	191	9233	9614	18897	56	54	110	2533	2171	4704	19	16	35	381	370	751	58789	59254	118043
Опочинскій „	37	21	58	44118	45457	89575	900	952	1852	5404	5610	11014	47	35	82	1405	1036	2441	55	41	96	359	204	563	52325	53356	105681
Сандомирскій „	53	30	83	38762	70252	79014	298	319	617	9496	10195	19691	62	75	137	1065	606	1671	13	14	27	330	271	601	50079	51762	101841
Итого	375	245	620	328117	334925	663032	5519	5627	11146	47708	50031	97739	721	677	1398	13159	11180	24339	313	325	638	4088	3825	7913	400000	406835	806835

Иностранных подданных въ Радомской губерніи было всего 2514.

Число это по уѣздамъ и гор. Радому дробилось слѣдующимъ образомъ:

въ г. Радомѣ	162
„ Радомскомъ уѣздѣ	128
„ Илжецкомъ „	283
„ Козеницкомъ „	484
„ Конскомъ „	658
„ Опатовскомъ „	615
„ Опоченскомъ „	56
„ Сандомирскомъ уѣздѣ	128
Итого	2514

Число роженій за отчетный годъ составляло:

мальчиковъ	16386
дѣвочекъ	15937
Итого	32323

Въ томъ числѣ:

законнорожденныхъ	31536
незаконнорожденныхъ	787
Итого	32323

а именно:

	Законнорожденныхъ			Незаконнорожденныхъ			Всѣхъ родившихся		
	м.	ж.	об. п.	м.	ж.	об. п.	м.	ж.	об. п.
г. Радомѣ	229	215	444	10	9	19	239	224	463
Радомскій уѣздъ	2234	2338	2572	61	77	138	2295	2415	4710
Илжецкій „	2600	2545	5145	54	47	101	2654	2592	5246
Козеницкій „	2107	2023	4130	55	40	95	2162	2063	4225
Конскій „	2040	1995	4035	45	49	94	2085	2044	4129
Опатовскій „	2581	2338	4919	59	62	121	2640	2400	5040
Опоченскій „	2214	2196	4410	40	55	95	2254	2251	4505
Сандомирскій уѣздъ	1993	1888	3881	64	60	124	2057	1948	4005
Итого	15998	15538	31536	388	399	787	16386	15937	32323

Случаевъ роженій двойней было 261.

мужского пола	131
женскаго „	130

Случаевъ роженій тройней насчитывалось 12.

Затѣмъ, случаи роженія и смертности по мѣсяцамъ отчетнаго года распредѣлялись такъ:

Мѣсяцы	Родилось			Умерло		
	м. п.	ж. п.	об. п.	м. п.	ж. п.	об. п.
Январь	2011	1791	3802	1012	1048	2060
Февраль	1595	1603	3198	911	972	1883
Мартъ	1360	1411	2771	778	764	1542
Апрѣль	1290	1180	2470	801	792	1593
Май	1141	1177	2318	812	647	1459
Юнь	1221	1216	2437	643	622	1265
Юль	1215	1192	2407	658	615	1273
Августъ	1189	1151	2340	596	744	1340
Сентябрь	1267	1251	2518	721	737	1466
Октябрь	1263	1175	2438	755	767	1522
Ноябрь	1421	1394	2815	817	780	1597
Декабрь	1413	1396	2815	737	781	1518
За весь годъ	16386	15937	32323	9249	9269	18518

Подробныя указанія случаевъ рожденія и смертности, отдѣльно по г. Радому и уѣздамъ, приведены въ вѣдомости № 5.

Общее число браковъ въ отчетномъ году было 5862, сравнительно съ прошлымъ годомъ, меньше на 70, а съ 1889 г. менѣе на 624 (въ 1890 г.—5932, а въ 1889 г.—6486).

По семейному состоянію браки распредѣлялись такъ:

Общее число браковъ	въ томъ числѣ:			
	Холостыхъ съ дѣвцами.	Холостыхъ со вдовами.	Вдовцовъ съ дѣвцами.	Вдовцовъ со вдовами.
5862	4384	422	689	367

По возрасту жениховъ и невѣстъ:

Возрастъ невѣстъ \ Возрастъ жениховъ	Возрастъ невѣстъ							Итого
	до 20 лѣтъ	отъ 20—25 лѣтъ	25—30	30—35	35—40	40—45	45—50	
до 20—лѣтъ	2467							
отъ 20 до 25 лѣтъ	929	1820						
„ 25 — 30 „		2381	814					
„ 30 — 35 „			1443	348				
„ 35 — 35 „				441	202			
„ 35 — 40 „					270	101		
„ 40 — 45 „						149	68	
„ 45 — 50 „							121	42
свыше 50 лѣтъ								128
Итого								5862

Браковъ было заключено по мѣсяцамъ года:

въ Январѣ	1987
„ Февралѣ	509
„ Мартѣ	79
„ Апрельѣ	212
„ Маѣ	389
„ Июнѣ	309
„ Июлѣ	219
„ Августѣ	322
„ Сентябрьѣ	608
„ Октябрьѣ	670
„ Ноябрьѣ	453
„ Декабрьѣ	105
Итого	5862

Постоянное населеніе Радомской губерніи по сословіямъ распредѣлялось въ такомъ видѣ:

	м. п.	ж. п.	об. п.
Дворянъ личныхъ и потомственныхъ	1952	1964	3916
Лицъ духовнаго званія	284	—	284
Купцовъ	2876	2525	5401
Мѣщанъ	68683	70563	139246
Крестьянъ	279402	291034	570436
Запасныхъ и отставныхъ нижнихъ чиновъ съ семействами	28530	24734	53264
Итого	381719	390828	772547

II.

Подати и повинности.

А) Окладные сборы.

Свѣдѣнія о результатахъ поступлений всѣхъ вообще сборовъ по Радомской губерніи въ 1891 году заключаются въ прилагаемой вѣдомости № 6.

Изъ этой вѣдомости видно, что окладныхъ податей съ недвижимой собственности помѣщиковъ, крестьянъ, городскихъ и посадскихъ жителей оставалось въ недоимкѣ съ 1890 на 1891 годъ 65436 р. 70 $\frac{1}{2}$ к.
Окладъ 1891 года составлялъ 745456 р. 76 к.

Причислено въ теченіи года:

а) недоимокъ 23736 р. 1 $\frac{1}{2}$ к.)	} 34302 р. 45 $\frac{1}{2}$ к.
б) оклада 10566 р. 44 к.)	

Изъ этого числа въ теченіи 1891 года исключено:

а) недоимокъ 425 р. 10 к.)	} 8379 р. 58 к.
б) оклада 7954 р. 48 к.)	

Затѣмъ, числилось къ поступленію 836816 р. 34 к.

Въ то число въ 1891 г. поступило:

а) недоимокъ 45270 р. — к.)	} 774555 р. 96 к.
б) оклада 729285 р. 83 к.)	

Слѣдовательно, оставалось въ недоимкѣ 62260 р. 38 к.

Изъ этого числа подлежит сложенію со счетовъ и пріостановлено взыскаініемъ по разнымъ причинамъ 46342 р. 23 к.

Затѣмъ, осталось ко взыскаінію на 1892 годъ 15918 р. 15 к.

то есть, относительно общей, предназначенной къ поступленію суммы (равной 836816 р. 34 к.), 1,—9 $\frac{0}{10}$ ‰.

Недоимка эта, за исключеніемъ экзекуціонныхъ штрафовъ, составляющихъ 600 руб. 81 коп., распределяется по сословіямъ въ слѣдующемъ размѣрѣ:

а) на помѣщиковъ	9944 р. 15 к.
б) города	3296 р. 42 к.
в) посады	1076 р. 48 к.
г) крестьянъ	1000 р. 29 к.

По статьямъ разныхъ другихъ взысканій.

Осталось въ недоимкѣ съ 1890	
на 1891 годъ	382806 р. 40 ¹ / ₄ к.
Зачислено къ поступленію въ	
1891 году	1909097 р. 20 к.
Причислено въ теченіи 1891 года:	
а) недоимокъ 113777 р. 63 к. }	180800 р. 85 к.
б) оклада . 67023 р. 22 к. }	
Изъ этого числа въ теченіи 1891	
года исключено:	
а) недоимокъ 36010 р. 33 к. }	239785 р. 82 к.
б) оклада . 203775 р. 49 к. }	
Затѣмъ, числилось къ поступле-	
нію	2232918 р. 63 ¹ / ₄ к.
Въ то число въ 1891 году по-	
ступило:	
а) недоимокъ 77409 р. 13 к. }	1813104 р. 27 к.
б) оклада . 1735695 р. 14 к. }	
Слѣдовательно, осталось въ не-	
доимкѣ на 1892 годъ	419814 р. 36 ¹ / ₄ к.
Изъ этого числа подлежитъ сло-	
женію со счетовъ и приостановлено	
взысканіемъ по разнымъ причинамъ	320850 р. 48 ¹ / ₄ к.
Затѣмъ, осталось на 1892 годъ	
ко взысканію	98963 р. 88 к.
то есть, по отношенію къ общей, пред-	
назначенной къ поступленію суммѣ,	
равной 2232918 р. 63 ¹ / ₄ к., — 4,07%.	
А такъ какъ недоимка по оклад-	
нымъ сборамъ составляетъ	15918 р. 15 к.
то на 1892 годъ оставалось недовзы-	
сканныхъ платежей	114882 р. 3 к.
Послѣдняя недоимка въ 114882 руб. 3 коп. по оклад-	
нымъ и неокладнымъ сборамъ и всякаго рода казеннымъ	
взысканіямъ составляетъ 3,74% предназначенной къ по-	
ступленію суммы 3069734 руб. 97 ¹ / ₄ коп.	

Ниже приведенная таблица показывает успѣхъ взыска-
канія платежей по уѣздамъ.

	Числилось недоимокъ		Затѣмъ, недоимки				
	къ 1 Января 1891 года	къ 1 Января 1892 года	уменьши- лись		увеличи- лись		
Р у б л и ц к о п ѣ й к п							
По городу Радому	11468	11	12968	56	—	1500	45
По Радомскому уѣзду. . .	20190	26	15063	55	5126	71	—
„ Козеницкому „ . . .	4969	54	9448	90	—	—	4479
„ Илжецкому „ . . .	2367	70	3935	46	—	—	1567
„ Опатовскому „ . . .	7744	52	8977	93	—	—	1233
„ Сандомирскому „ . . .	9413	99	9347	76	66	23	—
„ Опоченскому „ . . .	4674	34	16077	25	—	—	11402
„ Конскому „ . . .	20492	72	22983	32	—	—	2490
Кромѣ того, разныхъ дру- гихъ платежей зачислено по губерніи	4867	66	16079	30	—	—	11211
Итого	86188	84	114882	3	5192	94	33886

Такой результатъ взыскапія казенныхъ платежей, въ
виду постигшаго въ минувшемъ году Радомскую губернію
неурожая хлѣбовъ, можно считать удовлетворительнымъ.

Транспортный сборъ.

Транспортный сборъ поступаетъ въ Государствен-
ный доходъ на возмѣщеніе ежегодно ассигнуемыхъ по смѣ-
тѣ Министерства Внутреннихъ Дѣлъ суммъ на расходы
по пересылкѣ празднующихся и перевозкѣ отпуск-
ныхъ нижнихъ чиновъ изъ уѣздныхъ городовъ, въ случаѣ
призыва сихъ чиновъ на службу, а также на расходы по
отправленію на родину нижнихъ чиновъ командъ земской
стражи.

Помянутый сборъ взимается на основаніи постано-
вленія б. Совѣта Управленія Царства Польскаго отъ 25
Апрѣля и 10 Юня 1884г., въ опредѣляемомъ ежегодно Г.
Министромъ Внутреннихъ Дѣлъ размѣрѣ, который на
1891 годъ установленъ былъ въ 20 коп. съ каждаго город-
скаго и сельскаго дыма.

Недоимка транспортнаго сбора въ концѣ 1890 г. со-
ставляла 35 р. 80 коп., которые взысканы полностью.

Въ 1891 г., по числу 85118 дымовъ въ Радомской губерніи, предположено къ поступленію . 17023 р. 60 к.
 въ это число поступило 16923 р. — к.
 осталось въ недоимкѣ 100 р. — к.

На расходы въ 1891 г. изъ транспортнаго сбора по смѣтѣ Министерства Внутреннихъ Дѣлъ открытъ былъ кредитъ въ 6500 рублей, израсходовано 6500 рублей, слѣд. все смѣтное назначеніе.

Б) Губернскіе сборы.

Губернскіе сборы, по предмету обложенія, раздѣляются на страховой, дорожный и квартирный.

Страховой сборъ

по взаимному Губернскому страхованію.

(Приложеніемъ къ этой статьѣ служить вѣдомость № 7).

Страховой сборъ образуется: изъ платежей по взаимному губернскому отъ огня страхованію и изъ поступающихъ недоимочныхъ премій по упраздненному въ 1870 году страхованію движимаго имущества.

За сгорѣвшія по Радомской губерніи, какъ въ 1891 году, такъ и въ прежнее время недвижимости отпущено погорѣльцамъ въ отчетномъ году изъ суммъ взаимнаго губернскаго страхованія всего вознагражденія въ размѣрѣ 336906 р. 34 к.
 и причитается еще къ выдачѣ 231001 р. 46 к.

Итого 567907 р. 80 к.

Эта послѣдняя сумма (231001 р. 46 к.) подлежитъ уплатѣ погорѣльцамъ, не представившимъ законныхъ документовъ на право полученія страхового вознагражденія.

Въ отчетномъ году страховые фонды по Радомской губерніи представляли слѣдующій видъ:

Къ 1-му Января 1891 года оставалось въ наличности въ Казначействахъ 142663 р. 56 к.
 поступило недоимокъ 15720 р. 36 к.
 оклада съ дополнительными 25% сборами 341689 р. 54 к.
 Случайныхъ доходовъ 655 р. 92 к.

Итого 500729 р. 18 к.

Израсходовано:

на уплату страхового вознагражденія за сгорѣвшія строенія, какъ въ 1891 году, такъ и въ прежнее время 336906 р. 34 к.

на содержаніе администраціи	4108 р. 66 к.
на другіе расходы	3977 р. 45 к.
Итого	<u>344992 р. 45 к.</u>

Къ 1-му Января 1892 года не допложено:

за недвижимости, сгорѣвшія въ прежнее время	344234 р. 35 к.
другихъ расходовъ	846 р. 43 к.
Итого	<u>345080 р. 78 к.</u>

На удовлетвореніе же этихъ расходовъ осталось:

въ наличности	140345 р. 03 к.
въ недоимкѣ	33629 р. 61 к.

Итого 173974 р. 64 к.

Затѣмъ, для выполненія всѣхъ расходовъ недоста-
етъ 171106 р. 14 к.

Сборъ по застрахованію рогатаго скота.

(Приложеніемъ къ этой статьѣ служитъ вѣдомость № 8)

На основаніи 4 пун. ВЫСОЧАЙШЕ утвержденныхъ
20 Июля 1870 г. правилъ о пресѣченіи чумы на рогатомъ
скотѣ, производится съ сельскихъ и городскихъ жителей
сборъ на застрахованіе рогатаго скота, каковой сборъ въ
отчетномъ году Ветеринарнымъ Комитетомъ Министер-
ства Внутреннихъ Дѣлъ опредѣленъ былъ въ размѣрѣ по
 $\frac{1}{2}$ коп. съ каждой головы скота.

По произведеннымъ въ началѣ 1891 г. описямъ ско-
та по Радомской губерніи, количество его составляло
251748 головъ, то есть болѣе противъ 1890 г., въ кото-
ромъ скота числилось 229201 голова, на 22547 штукъ.

Сбора съ означеннаго количества скота, за исключе-
ніемъ 31889 телятъ, съ которыхъ сборъ не взимается,
слѣдовало къ поступленію 1099 р. 29 $\frac{1}{2}$ к.
кромѣ того, добавлено, во избѣжаніе дро-
бей — р. 12 $\frac{1}{2}$ к.

а всего должно было поступить 1099 р. 42 к.

Въ отчетномъ 1891 году по-
ступило 1095 р. 8 к.

Затѣмъ, осталось въ недоимкѣ 4 р. 34 к.

Дорожный сборъ.

ВЫСОЧАЙШЕ утвержденнымъ 30 Января 1879 г.
Положеніемъ б. Комитета по дѣламъ Царства Польскаго
дѣйствіе правилъ 19 Июня 1870 г. о содержаніи земскихъ
дорогъ въ губерніяхъ Привислянскаго края продолжено,

впредь до изданія новаго закона объ этомъ. Сборы означенными правилами опредѣлены въ слѣдующемъ размѣрѣ: а) съ сельскихъ обывателей 15% отъ взимаемыхъ съ нихъ основного поземельнаго налога и подымной подати и б) съ городскихъ обывателей 15% съ уплачиваемыхъ ими въ казну основной подымной подати и контингенса ливерунковаго. Кромѣ того, **ВЫСОЧАЙШЕ** утвержденнымъ 27 Декабря 1878 г. журналомъ б. Комитета по дѣламъ Царства Польскаго по предположеніямъ объ измѣненіи и дополненіи выше означенныхъ правилъ, установленъ 10% дорожный сборъ съ торговыхъ и промысловыхъ свидѣтельствъ.

Опредѣленный на этихъ основаніяхъ дорожный сборъ расходуется, согласно правилъ 1870 г., на содержаніе въ исправности земскихъ шоссе I разряда, иначе губернскихъ, съ находящимися на нихъ мостами, плотинами и другими сооружениями, на передѣлку отнесенныхъ къ этому разряду грунтовыхъ дорогъ въ шоссеиныя и, наконецъ, на выдачу пособій гминамъ на постройку или исправленіе мостовъ на дорогахъ, причисленныхъ ко II-му разряду, если для этого требуется въ теченіи года болѣе 400 р.

Земскія дороги II-го разряда, иначе уѣздныя, содержатся насчетъ гминной повинности, какъ натуральной, такъ и денежной, по раскладкамъ гминныхъ сходовъ.

На земляхъ городскихъ содержаніе земскихъ дорогъ II-го разряда принадлежитъ къ обязанностямъ городскихъ обществъ.

Дороги III-го разряда, т. е. проселочныя и полевыя, содержатся на счетъ сельскихъ обществъ, или владѣльцевъ, черезъ земли которыхъ онѣ пролегаютъ.

Губернскаго земскаго дорожнаго сбора въ 1891 г. ожидалось къ поступленію:

а) съ сельскихъ и городскихъ обывателей, по утвержденнымъ росписямъ	87839 р. 26 к.
б) недоимокъ отъ прежнихъ лѣтъ	11263 р. 49 к.
в) съ торговыхъ и промысловыхъ документовъ	14917 р. 58 к.

Итого . 114020 р. 33 к.

Въ счетъ этой суммы въ 1891 г.	
поступило	102470 р. 5 к.
Затѣмъ, осталось въ недоимкѣ	11550 р. 28 к.
а такъ какъ наличный остатокъ отъ прежнихъ лѣтъ составлялъ	32986 р. 11 к.
поступившій же въ 1891 г. сборъ равеняется	102470 р. 5 к.

то дорожныя средства по губерніи въ 1891 г. составляли 135456 р. 16 к.

На что именно употреблены приведенныя выше суммы и какія именно произведены работы, показано въ отдѣльной статьѣ, подъ заглавіемъ „дороги, мосты и перевозки“.

Квартирный сборъ.

Квартирный сборъ съ городскихъ и сельскихъ обывателей, согласно ВЫСОЧАЙШЕ утвержденному 31 Мая 1868 г. Положенію о раскладкѣ квартирнаго сбора въ губерніяхъ Царства Польскаго, опредѣленъ на покрытие расходовъ по удовлетворенію жителей деньгами за постои и другія хозяйственныя издержки.

На основаніи сего Положенія и по опредѣлявшейся ежегодно Министерствомъ Внутреннихъ Дѣлъ нормѣ, квартирный сборъ былъ расписываемъ на жителей Уѣздными Управленіями, въ губернскомъ же городѣ Радомѣ Магистратомъ до 1886 года включительно.

Со введеніемъ же съ 1 Января 1887 года въ дѣйствіе ВЫСОЧАЙШЕ утвержденного 2 Мая 1886 года мѣншія Государственнаго Совѣта о возвышеніи квартирныхъ окладовъ въ Царствѣ Польскомъ и о передачѣ квартирнаго сбора въ Министерство Финансовъ, коимъ къ платежу этого сбора привлечены, наравнѣ съ большими имѣніями и торгующими табачными издѣліями въ размѣрѣ 15% цѣны патентовъ, не вносившіе прежде сбора владѣльцы имѣній пространствомъ менѣе 60 мор., завѣдываніе же квартирнымъ сборомъ возложено на Министерство Финансовъ, Г. Управляющимъ этимъ Министерствомъ установлена на 1887 годъ слѣдующая норма:

а) съ домовладѣльцевъ въ городахъ, причисленныхъ въ отношеніи подымной подати ко II и III разрядамъ, въ размѣрѣ 97% этой подати.

б) съ домовладѣльцевъ въ городахъ, причисленныхъ въ отношеніи подымной подати къ IV разряду, въ размѣрѣ 48½%.

в) съ городскихъ промышленниковъ и торговцевъ, по 30% съ чистаго дохода отъ ихъ промысловъ.

г) съ владѣльцевъ имѣній по 7½% взимаемаго съ нихъ дворянскаго основнаго поземельнаго налога.

д) съ усадебъ I-го разряда, въ посадахъ и селеніяхъ по 48 коп. съ усадьбы.

а) съ усадебъ II-го разряда, въ посадахъ и селеніяхъ по 24 коп. съ усадьбы.

На 1891 годъ Г. Министромъ Финансовъ утверждены нормы въ томъ же размѣрѣ, въ какомъ были установлены на 1888, 1889 и 1890 годы, то есть:

а) съ домовладѣльцевъ въ городахъ, причисленныхъ въ отношеніи подымной подати ко II и III разрядамъ, въ размѣрѣ 100% этой подати.

б) съ домовладѣльцевъ въ городахъ, причисленныхъ въ отношеніи подымной подати къ IV разряду, въ размѣрѣ 50% этой подати.

в) съ городскихъ промышленниковъ и торговцевъ 30% съ чистаго дохода отъ ихъ промысловъ.

г) съ частныхъ землевладѣльцевъ по $9\frac{1}{2}$ % со взимаемаго съ нихъ основнаго дворянскаго поземельнаго налога.

д) съ усадебъ I-го разряда въ посадахъ и селеніяхъ по 52 коп. съ усадьбы.

е) съ усадебъ II-го разряда въ посадахъ и селеніяхъ по 26 коп. съ усадьбы.

Согласно сему, квартирный сборъ на 1891 годъ, по примѣру 1887, 1888, 1889 и 1890 годовъ, былъ росписанъ Казенною Палатою, при чемъ необходимыя для сего данныя о доходности лицъ, упомянутыхъ въ пунктѣ в, по распоряженію Губернскаго Правленія, были доставлены Уздными Управленіями, а по городу Радому—Губернскимъ Правленіемъ.

По составленной, такимъ образомъ, росписи было предложено къ поступленію въ 1891 г. квартирнаго сбора 72337 руб. 3 коп., т. е. противъ 1890 года, въ которомъ было росписано 72062 руб. 35 коп., болѣе на 274 р. 68 к.

Въ счетъ оклада 1891 года, то есть суммы 72337 р. 3 коп., поступило въ томъ же году . . . 58759 р. 66 к.

Кромѣ того, въ теченіи 1891 года поступило въ квартирный сборъ:

а) 15% съ табачныхъ патентовъ . . . 1770 р. 73 к.

б) въ возвратъ позаимствованныхъ въ 1876 г. на квартирное довольствіе для судебныхъ учреждений и другія случайныя поступления 628 р. 76 к.

в) въ счетъ недоимокъ отъ прежнихъ лѣтъ 9786 р. 20 к.

г) на подкрѣпленіе квартирныхъ суммъ, съ разрѣшенія Департамента Окладныхъ сборовъ Министерства Финансовъ, изъ Калишской губерніи 9000 р. — к.

Итого въ теченіи 1891 года поступило квартирнаго сбора 79945 р. 36 к.

На основаніи существующихъ правилъ, съ разрѣшенія Департамента Окладныхъ сборовъ Министерства Финансовъ и по постановленіямъ Радомскаго Губернскаго Правленія и Радомской Казенной Палаты, въ теченіи 1891 года сложено со счетовъ квартирнаго сбора изъ недоимокъ прежнихъ лѣтъ 815 р. 43 к.

Осталось въ недоимкѣ на 1892 годъ квартирнаго сбора всего 14864 р. 92 к., въ томъ числѣ отъ прежнихъ лѣтъ 1287 руб. 55 коп.

На выполненіе расходовъ по удовлетворенію офицерскихъ чиновъ, судебныхъ слѣдователей, чиновъ учреждений по крестьянскимъ дѣламъ и 3-хъ Уѣздныхъ Начальниковъ квартирными деньгами и жителей Радомской губерніи квартирнымъ вознагражденіемъ за постой и разныхъ хозяйственныхъ издержекъ въ 1891 г., по 1 Января 1892 года израсходовано 62971 руб. 60 коп., но въ этой суммѣ включены не все расходы, относящіяся до 1891 года, такъ какъ ликвидаціи за отводъ во второй половинѣ 1891 года казарменныхъ помѣщеній и квартиръ для войскъ, жандармовъ, чиновъ земской стражи и учреждений по крестьянскимъ дѣламъ, а также на другія хозяйственныя издержки находятся еще на разсмотрѣніи Губернскаго Правленія и расходы по онымъ будутъ произведены въ Апрель мѣсяцѣ 1892 г., и на таковыя, насколько во время составленія настоящаго отчета имѣлось въ Губернскомъ Правленіи свѣдѣній, потребуется еще приблизительно 28647 р. 32 коп., такъ что на выполненіе всехъ квартирныхъ расходовъ на 1891 годъ потребуется приблизительно около 91318 руб. 92 коп.

Училищный сборъ.

Училищнаго сбора, взимаемаго съ жителей губерніи на содержаніе начальныхъ училищъ по приговорамъ городскихъ и сельскихъ обществъ, а также и изъ другихъ источниковъ, въ отчетномъ году поступило:

пособій отъ казны	1410 р. 22 к.
изъ городскихъ кассъ	3220 р. 92 ¹ / ₂ к.
изъ гминныхъ кассъ	914 р. 98 к.
изъ складокъ отъ училищныхъ обществъ	35009 р. 70 ¹ / ₂ к.
изъ приходскихъ евангелическихъ кассъ	60 р. — к.
изъ складокъ отъ ремесленниковъ	37 р. 50 к.
изъ процентовъ отъ училищныхъ капиталовъ	1243 р. 25 к.

изъ пособій отъ разныхъ обществъ		
и лицъ		96 р. 60 к.
изъ складокъ натурою, по оцѣнкѣ		
на деньги	1309 р. 31	к.
всего	43302 р. 49	к.

Сумма поступленій въ отчетномъ году превышаетъ прошлогоднюю (42357 р. 49 к.) на 945 р.

Сопоставляя, затѣмъ, сумму сбора, поступившаго съ училищныхъ обществъ (35009 р. 70 $\frac{1}{2}$ коп.) съ количествомъ морговъ земли въ Радомской губерніи (2284620), оказывается, что среднее обложеніе каждаго морга равняется 1,5 коп.

Остальная сумма училищнаго сбора, въ размѣрѣ 8292 руб. 78 $\frac{1}{2}$ коп., слагалась изъ пособій отъ казны, городскихъ кассъ и процентовъ отъ училищныхъ капиталовъ.

Божничный сборъ.

(Приложеніемъ къ этой статьѣ служить вѣдомость № 9).

Установленный въ губерніяхъ Царства Польскаго мѣстными законоположеніями божничный сборъ для приличнаго содержанія еврейскихъ божницъ, молитвенныхъ домовъ и духовныхъ лицъ еврейскаго вѣроисповѣданія, взимается исключительно съ еврейскаго народонаселенія, по такелъ и раскладкамъ, составляемымъ членами божничныхъ дозоровъ и утверждаемымъ Уѣздными Управленіями, при чемъ потребное количество сего сбора въ годъ опредѣляется для каждаго божничнаго округа тѣми же членами божничнаго дозора, согласно мнѣнію большинства отцевъ семействъ божничнаго округа, платящихъ божничный сборъ, по штатамъ, утверждаемымъ Губернскимъ Правленіемъ.

Въ отчетномъ 1891 году сбора этого имѣло поступить:

а) недоимокъ отъ прежнихъ лѣтъ	17031 р. 51 $\frac{1}{2}$ к.
б) за совершеніе религиозныхъ обрядовъ, отъ процентовъ съ божничныхъ капиталовъ и отъ добровольныхъ пожертвованій	7594 р. 33 к.
в) отъ вспомогательной складки съ отцовъ семействъ	24714 р. 65 к.
Итого	49340 р. 49 $\frac{1}{2}$ к.
Въ счетъ этой суммы поступило	29207 р. 50 $\frac{1}{2}$ к.
Сложено со счетовъ	4524 р. 73 $\frac{1}{2}$ к.
Итого	33732 р. 24 к.

Затѣмъ, осталось въ недоимкѣ къ
1 Января 1892 года 15608 р. 25¹/₂ к.

Означенная недоимка имѣетъ быть по возможности
взыскана, или же, по уважительнымъ причинамъ, будетъ
сложена со счетовъ.

Еврейскихъ отцовъ семействъ, обложенныхъ въ от-
четномъ году божничнымъ сборомъ, было 7255.

Сборъ этотъ съ одного лица составлялъ, какъ и въ
1890 году:

maximum 140 р. — к.
minimum — р. 14 к.

Изъ общей суммы сбора было опредѣлено въ отчет-
номъ году божничныхъ расходовъ на 32308 руб. 98 коп.

Городскіе расходы и доходы.

(Приложеніемъ къ этой статьѣ служить вѣдомость № 10).

Согласно приложенной къ настоящему обзору вѣдо-
мости о городскихъ доходахъ и расходахъ въ 1891 году,
по всеѣмъ десяти городамъ Радомской губерніи ожидалось
къ поступленію доходовъ 118989 р. 12 к.
поступило 102870 р. 66 к.

Осталось въ недоимкѣ 16118 р. 46 к.
Въ этомъ году произведено расходовъ 86274 р. 35 к.
А такъ какъ въ 1890 г. доходовъ было 104786 р. 96 к.
расходы же простирались до 87127 р. 54¹/₂ к.,
то доходы въ отчетномъ году, сравнительно съ 1890 го-
домъ, уменьшились на 1916 руб. 30 коп.; это незначи-
тельное уменьшеніе доходовъ объясняется главнымъ образомъ
тѣмъ, что въ 1890 году было больше вытребовано изъ
Банка запаснаго капитала, который былъ показываемъ въ
числѣ доходовъ. Расходы же въ отчетномъ году умень-
шились противъ 1890 года на 853 руб. 19 коп., и это объ-
ясняется тѣмъ, что не все расходы были удовлетворены
въ 1891 году, а часть ихъ осталась на 1892 годъ.

Недоимки въ отчетномъ году составляли 16118 руб.
46 коп., а въ 1890 году онѣ простирались до 18169 руб.
95 коп.; такимъ образомъ, въ 1891 году сумма ихъ умень-
шилась на 2051 рубль 49 коп., что объясняется тѣмъ, что
общая предположенная къ поступленію въ 1891 году ци-
фра городскихъ доходовъ, была меньше противъ 1890 го-
да на 3967 руб. 79 коп.

Оставшіеся къ 1 Января 1892 года въ недоимкѣ по
городамъ 16118 р. 46 к. предполагается взыскать полно-
стью въ текущемъ году.

Въ частности, по городамъ поступленіе доходовъ ожидалось въ слѣдующемъ размѣрѣ:

По городу Радому	49768 р. 63 к.
„ „ Козеницамъ	11747 р. 16 к.
„ „ Островцу	3296 р. 16 к.
„ „ Опатову	7841 р. 71 к.
„ „ Сандомиру	12536 р. 15 к.
„ „ Сташову	4675 р. 23 к.
„ „ Опочно	7946 р. 52 к.
„ „ Конску	5912 р. 7 к.
„ „ Пржедборжу	7173 р. 35 к.
„ „ Шидловцу	8092 р. 14 к.

Опредѣленные по городскимъ росписямъ расходы были покрыты по нѣкоторымъ городамъ текущими доходами, а по городомъ Сандомиру и Радому образовались еще остатки, а именно: по первому 1000 рублей и по второму 2000 рублей, которые внесены въ Радомское Отдѣленіе Государственнаго Банка для причисленія къ ихъ запаснымъ капиталамъ; недостаточность же обыкновенныхъ доходовъ оказалась лишь по городамъ Шидловцу и Опочнѣ, гдѣ на удовлетвореніе расходовъ по благоустройству вытребовано, съ разрѣшенія Министерства Внутреннихъ Дѣлъ, по городу Шидловцу 666 р., а по Опочно 701 рубль изъ запаснаго этихъ городовъ капитала.

Кромѣ опредѣленныхъ по росписямъ обыкновенныхъ доходовъ, города Радомской губерніи располагаютъ еще запасными и постоянными капиталами, хранящимися въ Банкѣ, которые частью обращены въ процентныя бумаги.

Капиталовъ этихъ къ 1 Января 1891 года состояло по каждому городу отдѣльно:

	Запаснаго	Постояннаго
Радому	90000 р. — к.	21002 р. 24 к.
Козеницамъ	7544 р. 35 к.	853 р. 43 к.
Островцу	9223 р. 10 к.	837 р. 70 к.
Опатову	3166 р. 81 к.	103 р. 79 к.
Сандомиру	9941 р. 82 к.	9918 р. 1 к.
Сташову	6218 р. 30 к.	— р. — к.
Опочно	22508 р. 77 к.	6276 р. 48 к.
Конску	4530 р. — к.	— р. — к.
Шидловцу	10036 р. 10 к.	131 р. 68 к.
Пржедборжу	36319 р. 94 к.	331 р. 53 к.
Итого	199489 р. 19 к.	39454 р. 86 к.

А всего . . . 238944 руб. 5 коп.

Акцизные сборы.

Въ 1891 году по Радомской губернии, въ сравненіи съ 1890 годомъ, поступило акцизныхъ сборовъ:

	въ 1890 г.		въ 1891 г.		прибыло + или убыло —
	руб.	коп.	руб.	коп.	руб. коп.
Акциза съ вина и спирта	901784	41	812239	34	—89545 07
Съ контрабандныхъ питей	107	13	320	87	213 74
Съ водочныхъ издѣлій	5845	12	4858	26	986 86
Съ пива	53081	80	46955	30	—6126 50
Съ дрожжей	23	—	55	74	+32 74
Съ меда	69	25	90	25	+21 —
Патентн. сбора	59252	60	58966	25	—286 35
Случ. доходовъ	2525	06	2498	06	—27 —
Итого	1016736	12	920804	94	—95931 18

Заведеній для продажи питей существовало 1059.

Сумма поступившаго въ отчетномъ году табачнаго дохода за бандероли, акцизные патенты, раскурочныя марки, а также штрафныя деньги составляетъ 12652 р. 75 к., сравнительно съ 1890 годомъ (12166 р. 23 к.) болѣе на 486 р. 52 к.

Заведеній, въ которыхъ производилась раскурочная продажа, было 1046

Табачныхъ лавокъ II разряда 115

„ „ III „ 949

Итого 2110

Сравнительно съ 1890 годомъ, число вышеозначенныхъ заведеній уменьшилось на 40.

Въ отчетномъ году поступило акциза съ сахара 174406 р. 06 коп., слѣдовательно менѣе, сравнительно съ предшествовавшимъ годомъ (204249 руб. 25 коп.), на 29843 руб.

Патентнаго сбора съ зажигательныхъ спичекъ поступило 9965 руб. 63 коп.

Всего же акцизнаго сбора за 1891 годъ поступило:

съ вина и спирта	812239 р. 34 к.
съ контрабандныхъ питей	320 р. 87 к.
съ водочныхъ издѣлій	4858 р. 26 к.
съ пива	46955 р. 30 к.
съ дрожжей пивныхъ	55 р. 74 к.
съ меда	90 р. 25 к.

патентнаго сбора	58966 р. 25 к.
случайныхъ доходовъ	2498 р. 06 к.
съ сахару	174406 р. 06 к.
съ табачнаго производства	12652 р. 75 к.
съ зажигательныхъ спичекъ	9965 р. 63 к.
Итого	1123008 р. 51 к.

Сопоставляя эти цифры съ 1890 г., видно, что сумма акцизнаго сбора по Радомской губерніи (1241454 руб. 76 коп.) въ отчетномъ году понизилась противъ предшествовавшаго года на 118446 руб. 25 коп.

Квартирная повинность.

По Радомской губерніи, на основаніи ВЫСОЧАЙШЕ утвержденного 2 Мая 1886 года мѣннія Государственнаго Совѣта о возвышеніи воинскихъ квартирныхъ окладовъ въ губерніяхъ Царства Польскаго и приложенныхъ къ нему табелей А. и Б. тарифной платы за помѣщенія для офицерскихъ и нижнихъ чиновъ, а также класеныхъ чиновниковъ военнаго вѣдомства и разныхъ воинскихъ заведеній, каковое мѣнніе введено въ дѣйствіе съ 1 Января 1887 г., Генераламъ, Штабъ и Оберъ офицерамъ частей войскъ, въ ней расположенныхъ, за незначительнымъ исключеніемъ, вмѣсто отвода квартиръ натурою, въ отчетномъ 1891 году отпускались квартирные деньги, для найма своимъ попеченіемъ квартиръ, а также, съ особаго разрѣшенія Военнаго Министра, выдавались извѣстныя суммы Начальнику Штаба 7-ой пѣхотной дивизіи и Козеницкому Уѣздному Воинскому Начальнику для найма необходимыхъ помѣщеній для Штаба дивизіи и Управленія Уѣзднаго Воинскаго Начальника и состоящихъ при нихъ нижнихъ чиновъ. Для нижнихъ чиновъ и воинскихъ заведеній другихъ частей войскъ въ городахъ: Радомъ, Козеницахъ Опочно, Конскѣ и Пржедборжѣ и въ дер. Войтоство, непосредственно прилегающей къ городу Козеницамъ, по большей части наняты были помѣщенія по контрактамъ, за тарифную плату не за дѣйствительный постой, а за круглый годъ, безъ исключенія лагернаго времени, со скидкою 5% въ пользу казны; прочія же квартиры и помѣщенія, какъ-то: для офицеровъ, не желающихъ пользоваться квартирными деньгами, нижнихъ чиновъ и воинскихъ заведеній, а также для чиновъ гражданскаго вѣдомства, пользующихся правомъ на квартирное довольствіе, квартиры и помѣщенія были отводимы въ натурѣ, какъ по городамъ, такъ и селеніямъ, у домовладѣльцевъ, на основаніи утвержденного б. Совѣтомъ Управленія

Царства $\frac{9}{21}$ Сентября 1866 г. Положенія о снабженіи войскъ, военныхъ лицъ, управленій и заведеній въ Царствѣ Польскомъ отопленіемъ, освѣщеніемъ и соломой и **ВЫСОЧАЙШЕ** утвержденныхъ 31 Мая 1868 г. Положенія о раскладкѣ квартирнаго сбора и 2 Мая 1886 года мнѣнія Государственнаго Совѣта о возвышеніи воинскихъ квартирныхъ окладовъ въ губерніяхъ Царства Польскаго, съ платою, установленною приложенными къ симъ законоположеніямъ тарифами и табелями и согласно составленнаго на основаніи 4 ст. закона 1886 г. Губернскимъ Правленіемъ распределенія оклада между отдѣльными заведеніями, входящими въ составъ извѣстнаго воинскаго управленія войскъ, расположенныхъ въ Радомской губерніи.

Въ теченіи 1891 года всѣхъ частей войскъ, въ томъ числѣ и служащихъ при Радомскомъ и Конскомъ продовольственныхъ магазинахъ, а также Радомскомъ, Конскомъ и Козеницкомъ уѣздныхъ управленіяхъ Воинскихъ Начальниковъ, постоянно расквартировано было въ Радомской губерніи въ общей сложности 9477 человекъ нижнихъ чиновъ.

Войска эти расположены были въ мѣстностяхъ:

а) въ гор. Радомъ:

- 1) Штабъ 7-ой пѣхотной дивизіи со штабомъ бригады.
- 2) Штабъ 26-го пѣхотнаго Могилевскаго полка, съ нестроевою ротой, четырьмя баталіонными штабами и 16-ью строевыми ротами;
- 3) Управление 7-ой Артиллерійской бригады и всѣ шесть батарей оной въ полномъ составѣ;
- 4) Смотритель Радомскаго продовольственнаго магазина съ канцелярією;
- 5) Управление Радомскаго уѣзднаго Воинскаго Начальника;
- 6) Радомская конвойная команда, учрежденная въ 1887 г., согласно **ВЫСОЧАЙШЕ** утвержденному 20 Января 1886 года мнѣнію Государственнаго Совѣта, объявленному въ приказѣ по военному вѣдомству отъ 16 Мая т. г. за № 110, съ причисленіемъ къ управленію Радомскаго уѣзднаго Воинскаго Начальника.

б) въ гор. Козеницахъ:

- 7) Штабъ 25-го пѣхотнаго Смоленскаго полка, съ нестроевою ротой, четырьмя штабами баталіоновъ, тремя строевыми ротами и разными полковыми командами;
- 8) Управление Козеницкаго уѣзднаго Воинскаго Начальника;

в) *вз гм. Козеницы:*

9) Семь ротъ 25 пѣхотнаго Смоленскаго полка, а съ 1-го Декабря 1891 г. девять ротъ.

г) *вз гм. Едльня:*

10) Одна рота 25-го пѣхотнаго Смоленскаго полка, до 1-го Декабря 1891 г.

д) *вз гм. Тржебень:*

11) Одна рота 25-го пѣхотнаго Смоленскаго полка, до 1 Декабря 1891 г.

е) *вз пос. Зволенъ:*

12) Двѣ роты 25-го пѣхотнаго Смоленскаго полка.

ж) *вз гм. Сверже-Гурне:*

13) Двѣ роты 25-го пѣхотнаго Смоленскаго полка.

з) *вз гор. Конскъ:*

14) Штабъ 27-го пѣхотнаго Витебскаго полка, съ нестроевою ротой, штабами двухъ баталіоновъ, шестью строевыми ротами и разными полковыми командами;

15) Управление Конскаго уѣзднаго Воинскаго Начальника;

16) Смотритель Конскаго продовольственнаго магазина съ канцелярією;

и) *вз гор. Пржедборжь:*

17) Штабъ одного баталіона 27-го пѣхотнаго Витебскаго полка, съ семью строевыми ротами и учебною командою;

й) *вз гор. Опочно:*

18) Штабъ одного баталіона 27-го пѣхотнаго Витебскаго полка, съ тремя строевыми ротами;

к) *вз гор. Сташовъ:*

19) Штабъ 40-го Драгунскаго Малороссійскаго полка, съ нестроевою ротой и 4-я эскадронами (два эскадрона расположены въ Кѣлецкой губерніи).

л) *вз гор. Сандомиръ:*

20) Отрядъ Радомской конвойной команды, учрежденной въ 1887 году согласно ВЫСОЧАЙШЕ утвержденному 20 Января 1886 г. мнѣнію Государственнаго Совѣта, объявленному въ приказѣ по военному вѣдомству отъ 16 Мая т. г. за № 110, съ причисленіемъ къ управленію Радомскаго уѣзднаго Воинскаго Начальника.

Штабъ 7-ой пѣхотной дивизіи и пѣхотные ея полки, какъ-то: квартирующіе въ Радомской губерніи 25-ый Смоленскій, 26-ой Могилевскій и 27-ой Витебскій, вмѣстѣ съ 28-ымъ пѣхотнымъ Полоцкимъ полкомъ, квартирующимъ въ Кѣлецкой губерніи, согласно ВЫСОЧАЙШЕ утверж-

денному росписанію сборовъ войскъ для лѣтнихъ занятій, находились въ общемъ сборѣ при гор. Конскѣ съ 25-го Мая по 16-ое Августа 1891 года; 7-ая же Артиллерійская бригада со своими 6-ю батареями находилась на полигонѣ подъ гор. Варшавой, для практической стрѣльбы, съ 29-го Апрѣля по 21-ое Іюля 1891 г., а съ 27-го Іюля по 16-ое Августа находились: бригадное Управленіе и 1-ая, 2-ая, 5-ая и 6-ая батареи въ общемъ сборѣ при гор. Конскѣ, а 3-ая и 4-ая батареи въ общемъ сборѣ при гор. Петровкѣ.

Затѣмъ, въ общемъ сборѣ при гор. Конскѣ, съ 27-го Іюля по 16-ое Августа 1891 г. находились: 42-ой Драгунскій Митавскій полкъ, Донской Казачій № 14 полкъ и 23-я Конно-артиллерійская батарея; всѣ эти части войскъ съ 16 по 23-е число Августа 1891 года находились въ подвижномъ сборѣ на лѣвомъ берегу рѣки Вислы, а съ 23-го Августа т. г. участвовали въ большихъ маневрахъ на среднемъ теченіи рѣки Вислы, гдѣ находились по 29-ое число Августа т. г.

Квартировавшія въ гор. Радомѣ войска, за исключеніемъ офицеровъ, коимъ отпускались квартирныя деньги, а также офицеровъ военныхъ управленій, нижнихъ чиновъ одиннадцати ротъ и состоящихъ на сверхсрочной службѣ 26 пѣхотнаго Могилевскаго полка, какъ равно 5-ти батарей 7-ой Артиллерійской бригады, для которыхъ квартиры отводимы были у мѣстныхъ домовладѣльцевъ, помѣщались въ отдѣльныхъ казенныхъ и городскихъ зданіяхъ, а именно: въ четырехъ деревянныхъ и трехъ каменныхъ казармахъ, принадлежащихъ инженерному вѣдомству, а также въ трехъ каменныхъ казармахъ и въ шести деревянныхъ сараяхъ, состоящихъ въ вѣдѣніи гражданскаго вѣдомства, и въ трехъ каменныхъ городскихъ строеніяхъ.

Въ остальныхъ, затѣмъ, городахъ и мѣстностяхъ Радомской губерніи, за исключеніемъ города Конска, въ которомъ построены на казенныя суммы деревянный сарай для помѣщенія части полкового обоза по новой организации, и города Козеницы, гдѣ находятся строенія инженернаго вѣдомства и деревянный сарай въ вѣдѣніи гражданскаго вѣдомства, въ коихъ помѣщается квартира Командира 25-го пѣхотнаго Смоленскаго полка, полковая канцелярія, часть полкового лазарета и складъ полкового запаса оружія, — всѣ войска, ихъ управленія и заведенія были помѣщены въ частныхъ, возможно удобныхъ зданіяхъ и строеніяхъ.

Квартиры, на основаніи особо дѣйствующихъ постановленій, отводимы были также:

- а) для четырехъ Жандармскихъ Управленій, Губернскаго и Уѣзднаго въ городѣ Радомѣ и двухъ Уѣздныхъ въ городахъ Сандомирѣ и Опочно;
- б) для чиновъ земской стражи (272 чел. стр.);
- в) для чиновъ учреждений по крестьянскимъ дѣламъ (34 челов.), и
- г) для военныхъ топографовъ.

Въ отчетномъ году для всѣхъ вышепоименованныхъ войскъ и лицъ, служащихъ въ другихъ учрежденіяхъ, отведено было въ натурѣ квартиръ:

Генеральскихъ	3
Штабъ-офицерскихъ	33
Оберъ-офицерскихъ	49
Всего	<u>85</u>

Вообще, отводъ квартиръ, казарменныхъ помѣщеній, а также помѣщеній для разныхъ воинскихъ заведеній, производился сравнительно съ соблюденіемъ равномерности въ отбываніи мѣстными домовладѣльцами квартирной повинности, расположеннымъ же въ губерніи войскамъ, вслѣдствіе особой заботливости гражданскихъ властей, представлены были возможно удобныя помѣщенія по тарифному размѣру.

Подводная повинность.

Подводы, поставляемыя жителями губерніи, подраздѣлялись на платныя и неплатныя.

Платныя подводы, на основаніи мѣстныхъ законоположеній, поставляются войскамъ, на этапные пункты, а въ случаѣ экстренной надобности и пѣшимъ чинамъ земской стражи съ уплатою по 2 коп. за одноконную и 4 коп. за пароконную съ версты. Подводы съ уплатою почтовыхъ прогоновъ были доставляемы чинамъ крестьянскихъ учреждений и офицерамъ пограничной стражи, а также таможеннымъ и акцизнымъ чиновникамъ, при ихъ разъѣздахъ по дѣламъ службы, при чемъ означенныя лица могутъ требовать обывательскія подводы только по дорогамъ, гдѣ нѣтъ почтовыхъ лошадей, т. е. внѣ почтовыхъ трактовъ.

Платныхъ подводъ въ 1891 году было поставлено въ губерніи 15217.

въ томъ числѣ въ уѣздахъ:

Радомскомъ	4093
Козеницкомъ	4095

Илжецкомъ	633
Опатовскомъ	888
Сандомирскомъ	716
Опоченскомъ	763
Конскомъ	4092

Изъ означеннаго числа $90\frac{1}{2}\%$, т. е. 13770 подводъ было доставлено для войскъ, болѣе $5\frac{1}{2}\%$, т. е. 846 подводъ для чиновъ земской стражи и болѣе $3\frac{3}{4}\%$, т. е. 601 подвода для этапныхъ командъ.

Безплатныя подводы взимаются, на основаніи дѣйствующихъ постановленій, на проѣздъ:

а) врачей, при командировкѣ ихъ для привитія оспы по гминамъ;

б) нижнихъ чиновъ корпуса жандармовъ, при поѣздахъ ихъ по дѣламъ службы;

и в) неимущихъ больныхъ, отправляемыхъ изъ гминъ въ больницы.

Безплатныхъ подводъ въ отчетномъ году было доставлено въ губерніи 2541.

Въ томъ числѣ въ уѣздахъ:	
Радомскомъ	312
Козеницкомъ	512
Илжецкомъ	345
Опатовскомъ	607
Сандомирскомъ	399
Опоченскомъ	127
Конскомъ	239

Изъ этого числа болѣе 97% , т. е. 2469 подводъ было доставлено для нижнихъ чиновъ корпуса жандармовъ, 2% , т. е. 50 подводъ для врачей, командированныхъ для привитія оспы по гминамъ, и болѣе $\frac{3}{4}\%$, т. е. 22 подводы для неимущихъ больныхъ, отправленныхъ изъ гминъ въ больницы.

Равномѣрность распредѣленія подводной повинности между всѣми гминами губерніи не можетъ быть достигнута, по невозможности назначенія поставки подводъ отъ тѣхъ мѣстностей, кои расположены на значительномъ разстояніи отъ пунктовъ, гдѣ поставка таковыхъ требуется, т. е. путей слѣдованія войскъ, этаповъ и проч.; поэтому подводною повинностью обременены болѣе другихъ тѣ гмины, кои расположены ближе къ означеннымъ путямъ, вслѣдствіе чего однѣ гмины отбыли по 1, 2 и 3 очереди, другія же не выполнили даже ни одной.

Восемнадцатый призывъ и пріемъ молодыхъ людей въ военную службу по ВЫСОЧАЙШЕ утверждённому 1 Января 1874 г. Уставу о воинской повинности.

ВЫСОЧАЙШИМЪ указомъ Правительствующему Сенату отъ 13 Мая 1891 г. назначено было призвать въ въ томъ году на службу для пополненія арміи и флота 260,000 чел.

Въ обнародованномъ росписаніи сего годового призыва по губерніямъ и областямъ, соразмѣрно числу лицъ, внесенныхъ по каждой изъ нихъ въ призывные списки, назначено было призвать съ Радомской губерніи 2361 чел., которые Радомскимъ Губернскимъ по воинской повинности Присутствіемъ и разверстаны между призывными участками слѣдующимъ образомъ:

У ѣ з д ы	Участки.	Общее число по призывному списку	Положено призвать по разверткѣ.
Радомскій	1-й	434	131
	2-й	485	146
	3-й	419	127
Козеницкій		1338	404
	1-й	330	99
	2-й	333	100
Илжецкій	3-й	390	118
		1053	317
	1-й	350	106
Опатовскій	2-й	351	106
	3-й	436	132
		1137	344
Опоченскій	1-й	434	131
	2-й	415	125
	3-й	354	107
Конскій		1203	363
	1-й	522	158
	2-й	473	143
Сандомирскій		995	301
	1-й	405	122
	2-й	346	105
Всего по губерніи	3-й	385	116
		1136	343
	1-й	465	140
	2-й	494	149
		959	289
		7821	2361

Въ отчетномъ году призывъ къ исполненію воинской повинности и назначеніе на службу по жеребью веѣми уѣздными по воинской повинности Присутствіями начаты были одновременно 1 Ноября и окончены по уѣздамъ: Сандомирскому 13, Илжецкому и Опоченскому 15, Радомскому, Козеницкому и Опатовскому 17, и Конскому 19 Ноября, такъ, что наименьшая продолжительность занятій въ присутствіяхъ была 13 и наибольшая 19 дней.

Призывъ 1891 года произведенъ былъ въ полномъ порядкѣ, никакихъ случаевъ, могущихъ имѣть вредное вліяніе на ходъ призыва, не встрѣчалось.

По представленнымъ уѣздными по воинской повинности Присутствіями отчетамъ о выполненіи призыва, результатъ пріема въ 1891 году новобранцевъ былъ слѣдующій:

По разверсткѣ назначено къ пріему на службу 2361 чел.

Для пополненія назначеннаго числа новобранцевъ состояло по призывнымъ спискамъ и по дополнительнымъ спискамъ А. и Б. 9166.

Въ томъ числѣ имѣющихъ право на льготу по семейному положенію:

1-го разряда	1471
2-го „	1470
3-го „	407
Всего	<u>3348</u>

Изъ числа 9166 призывныхъ:

получило отсрочку до окончанія образованія	12
освобождено отъ жеребья, какъ заявившіе желаніе исполнить воинскую повинность въ качествѣ вольноопредѣляющихся	6
признано совсѣмъ неспособными къ воинской службѣ	442
назначено отсрочекъ по невозможности и для излеченія болѣзней	1239
отсрочено, вѣдствие нахождения подъ слѣдствіемъ и судомъ	22
отправлено на испытаніе	172
назначено къ переосвидѣтельствуванію въ губернскомъ Присутствіи	35
не явилось къ исполненію призыва, а также къ освидѣтельствуванію для зачисленія въ ратники ошолченія	144

принято въ войска	2358	}	2361
зачислено въ запасъ по ст. 63 устава	3		
зачислено въ ополченіе 1-го разряда	2107		
„ „ „ 2-го „	2626		
всего, какъ выше	9166		

Въ числѣ принятыхъ новобранцевъ заключается:

а) имѣющихъ право на льготу по семейному положенію 1-го разряда	8
2-го „	24
3-го „	14
	<u>46</u>

б) имѣющихъ право на сокращенные сроки службы:	
по 1 пун. 56 ст. устава	1
„ 2 „ „	1
„ 3 „ „	2
умѣющихъ читать и писать, или только читать	263
	<u>267</u>

в) способныхъ къ службѣ:	
строевой	2329
нестроевой	29
	<u>2358</u>

г) по происхожденію:	
русскихъ	1
поляковъ	1924
нѣмцевъ	42
евреевъ	394

д) по вѣроисповѣданію:	
православныхъ	1
прочихъ христіанъ	1966
евреевъ	394

Изъ числа принятыхъ новобранцевъ:

а) отправлено съ мѣсть призыва въ лечебныя заведенія	53
--	----

б) отправлено съ мѣсть призыва по назначенію въ войска	471
--	-----

в) распущено по домамъ	1834
	<u>2358</u>

женатыхъ принято	239
----------------------------	-----

Привлечено къ отвѣтственности за нарушеніе законовъ о воинской повинности:

по ст. 350 устава	5
„ 351 „	1
„ 354 „	2
	<u>8</u>

Итого 8

Расходы по призыву и приему на службу и на содержание уѣздныхъ по воинской повинности Присутствій въ отчетномъ году составляли 12258 р. 96 к., а именно:

по отправленію призывныхъ въ губернской городъ для переосвидѣтельствования и въ лечебныя заведенія на испытаніе и по содержанію этихъ лицъ въ лечебныхъ заведеніяхъ	2862 р. 23 к.
на путевое, квартирное и порціонное довольствіе военнаго члена, медиковъ и военнаго приѣмщика	1787 р. 23 к.
на содержаніе лицъ, завѣдывающихъ дѣлопроизводствомъ уѣздныхъ присутствій	4200 р. — к.
канцелярскіе расходы	2361 р. — к.
на наемъ помѣщеній для Присутствій, а также на ихъ отопленіе и освѣщеніе . .	1048 р. 50 к.
Всего, какъ выше	12258 р. 96 к.

III.

Общественное благоустройство и благочиніе.

Казенныя и общественныя зданія.

Показанное по прежнимъ отчетамъ число казенныхъ и общественныхъ зданій, находящихся въ Радомской губерніи, въ 1891 г. не измѣнилось.

Всѣ они заняты частью присутственными мѣстами, частью же отданы подъ военныя и другія учрежденія.

Нѣкоторыя изъ этихъ зданій содержатся на счетъ казенныхъ суммъ, ежегодно ассигнуемыхъ по смѣтѣ Министерства Внутреннихъ Дѣлъ, другія же на счетъ городскихъ и квартирныхъ.

Въ 1891 г., кромѣ обыкновенныхъ ремонтныхъ работъ на назначаемыя для этой цѣли средства изъ вышеозначенныхъ источниковъ, никакихъ болѣе значительныхъ починокъ казенныхъ и общественныхъ зданій не производилось.

Приходскихъ церквей и молитвенныхъ домовъ всѣхъ вѣроисповѣданій въ отчетномъ году въ Радомской губерніи состояло:

1) *Православныхъ церквей:*

Въ г. Радомѣ	1
Въ г. Сандомирѣ	1

Кромѣ того, при квартирующихъ въ губерніи войскахъ имѣются полковыя церкви въ г. Радомѣ, Сташовѣ, Конскѣ, Козеницахъ и домовая въ г. Опатовѣ.

2. *Римско-католическія:*

а) костеловъ приходскихъ	181
б) филиальныхъ и монастырскихъ	16
в) каплицъ	83
г) штатныхъ монастырей:	
мужскихъ	3
женскихъ	1
	<hr/>
	284

3. *Евангелическо-Аугсбургскаго вѣроисповѣданія:*

кирочъ	2
молитвенныхъ домовъ	15
	<hr/>
	17

4. *Еврейскія:*

синагогъ	41
молитвенныхъ домовъ	53
	<hr/>
	94

При храмахъ христіанскихъ вѣроисповѣданій, для помѣщенія духовенства и прислуги, находится 391 домъ. Всѣ эти церковно-приходскія зданія содержатся, строятся и ремонтируются на счетъ добровольныхъ сборовъ съ прихожанъ, пособій отъ казны, специальныхъ суммъ, ассигнованныхъ на сей предметъ и хранящихся въ Радомскомъ Отдѣленіи Государственнаго Банка, и, наконецъ, пожертвованій частныхъ лицъ въ видѣ записей, отказовъ по духовнымъ завѣщаніямъ и т. д.

Въ отчетномъ году разрѣшены были: значительная починка приходскаго костела и костельныхъ строеній въ селеніи Гура-Ярошинъ Козеницкаго уѣзда и постройка новыхъ домовъ для администраторовъ приходовъ: въ посадѣ Скарышевѣ Радомскаго уѣзда, въ селеніи Мамина Опатовскаго уѣзда и въ пос. Полавецъ Сандомирскаго уѣзда.

Дороги, мосты и перевозки.

Пути сообщенія, пролегающіе по Радомской губерніи, слѣдующія:

- 1) *Ивангородо-Домбровская желѣзная дорога*, проходящая по Радомской губерніи въ двухъ направленіяхъ:
 - а) отъ станціи Ивангородъ, черезъ г. Радомъ до станціи Бзинь, на протяженіи 85 вер.

и б) отъ станціи Колюшки Варшавско-Вѣнской желѣзной дороги, черезъ ст. Бзинь до дер. Бодзеховъ, на протяженіи 154 $\frac{1}{2}$ вер.
Всего 239 $\frac{1}{2}$ вер.

Дорога эта открыта для движенія грузовъ и пассажировъ съ 15 Января 1885 г.

2) *Государственныя шоссе*, находящіяся въ вѣдѣніи Правленія Варшавскаго Округа Путей Сообщенія и пролегающія по тремъ направленіямъ:

а) Краковское шоссе, отъ п. Бялобжеги до дер. Бзинь, на протяженіи 73,2 вер.

б) Радомско-Люблинское шоссе, отъ гор. Радома къ лѣвому берегу р. Вислы на пос. Новую-Александрію, на протяженіи 53,2 вер.

в) Бзинско-Завихостское, отъ дер. Бзинь до п. Завихоста, на протяженіи 87,7 вер.

Итого 214,1 вер.

и 3) *Дороги земскія*, къ которымъ относятся:

а) Восемь губернскихъ земскихъ дорогъ I-го разряда, имѣющихъ протяженія 469 $\frac{1}{2}$ вер., въ томъ числѣ поссированныхъ и въ части мощеныхъ 404 вер. (*) и грунтовыхъ 65 $\frac{1}{2}$ вер., содержимыхъ на счетъ дорожнаго сбора. Кромѣ нихъ, къ I разряду земскихъ дорогъ причислены шесть подъѣздныхъ путей къ станціямъ Ивангородо-Домбровской желѣзной дороги, имѣющихъ протяженія 12 $\frac{1}{4}$ в.

б) Шестьдесятъ семь дорогъ уѣздныхъ II-го разряда, имѣющихъ протяженія 1704 версты; въ томъ числѣ 189 вер. поссированныхъ и 1515 вер. грунтовыхъ, содержимыхъ на счетъ такъ называемой гминной повинности и городскихъ обществъ.

в) Дороги III-го разряда, т. е. проселочныя и полевыя, содержимыя сельскими обществами и владѣльцами, по землямъ которыхъ онѣ проходятъ.

На всѣхъ перворазрядныхъ дорогахъ въ Радомской губерніи находится 308 мостовъ; изъ этого числа 301 мостъ содержится на счетъ земскаго дорожнаго сбора и 7 мостовъ тарифныхъ, содержимыхъ на средства владѣльцевъ, пользующихся установленнымъ сборомъ; кромѣ того, имѣется 9 тарифныхъ мостовъ на дорогахъ II и III разрядовъ.

(*) Изъ нихъ 2 $\frac{3}{4}$ версты мощены въ отчетномъ 1891 г., о чемъ сказано ниже въ численіи расходовъ изъ суммъ дорожнаго сбора.

Перевозовъ черезъ рѣки, протекающія по Радомской губерніи, существуетъ семь: одинъ черезъ рѣку Пилицу при дер. Бялобржеги, въ Опоченскомъ уѣздѣ, съ тарифомъ IV класса, принадлежитъ владѣльцу той же деревни, а остальные шесть—на р. Вислѣ: одинъ при дер. Мнишевѣ Козеницкаго уѣзда, принадлежитъ владѣльцу того же имѣнія; другой на государственной посейной дорогѣ, ведущей изъ города Радома въ гор. Люблинъ, состоитъ въ вѣдѣніи Правленія Варшавскаго Округа Путей Сообщенія; третій при Ивангородской крѣпости, содержится на счетъ Инженернаго вѣдомства; четвертый и пятый при п. Завихостѣ Сандомирскаго уѣзда, принадлежатъ частнымъ владѣльцамъ и шестой при гор. Сандомирѣ, съ тарифомъ II класса, установленный для сообщенія пограничныхъ жителей губерніи съ Австрійской Галиціею, принадлежитъ городу.

На суммы губернскаго дорожнаго сбора, поступленіе котораго показано въ статьѣ подъ заглавіемъ „дорожный сборъ“, произведены въ 1891 году слѣдующіе расходы.

а) на мощеніе $2\frac{3}{4}$ верстъ грунтоваго участка Опоченско-Шидловецкой I разряда дороги у п. Гельнева въ Опоченскомъ уѣздѣ	12167 р. 76 к.
б) на ремонтровку первоградныхъ шоссе на всемъ ихъ протяженіи, а также находящихся на нихъ мостовъ и другихъ сооруженій	58450 р. 30 к.
в) на окончаніе опредѣленныхъ по смѣтамъ 1890 г. ремонтныхъ работъ на тѣхъ же шоссеиныхъ I разряда дорогахъ	5131 р. 37 к.
г) на содержаніе дорожной службы	16928 р. 9 к.
и д) на разные мелкіе расходы по дорожной части	987 р. 96 к.
<hr/>	
Итого въ отчетномъ 1891 г. израсходовано	93665 р. 48 к.
а такъ какъ дорожныя средства 1891 г. составляли всего	135456 р. 16 к.
<hr/>	
то къ 1 Января 1892 г. осталось въ наличности	41790 р. 68 к.

ПОЧТА И ТЕЛЕГРАФЪ.

А. УЧРЕЖДЕНІЯ.

Въ Радомской губерніи въ отчетномъ году находилось:

Почтово-телеграфныхъ конторъ	{ <table> <tr> <td>III класса</td> <td>1</td> </tr> <tr> <td>VI "</td> <td>7</td> </tr> </table>	III класса	1	VI "	7	
		III класса	1			
VI "	7					
Почтово-телеграфныхъ отдѣленій		4				
Почтовыхъ отдѣленій		18				

Личный составъ этихъ учрежденій состоялъ изъ:

чиновниковъ	68
почталіоновъ	27

Почтовыхъ станцій было:

безъ лошадей	10
съ лошадыми	21

На почтовыхъ станціяхъ содержалось:

лошадей	99
почтарей	52

Затѣмъ, отпущено было лошадей:

подъ почты	19863
подъ эстафеты	3
подъ проѣзжающихъ	380

Протяженіе почтовыхъ трактовъ составляло слѣдующее число верстъ:

желѣзнодорожныхъ	141
шоссейныхъ	442
грунтовыхъ	185

По означеннымъ путямъ въ теченіи года было пройдено почтами:

по желѣзнымъ дорогамъ	103071
шоссейнымъ	186224
грунтовымъ	49283

Б. КОРРЕСПОНДЕНЦІЯ.

І. Почтовая.

Разнаго рода корреспонденціи получено и отправлено было:

1) Внутренней:

а) *Иногородной.*

	Отправлено	Получено
Писемъ простыхъ оплоченныхъ	—	642702
Невполнѣ оплоченныхъ	—	3844
Безплатныхъ	—	423171
Заказныхъ	—	62279
Открытыхъ	—	254542
Бандерольныхъ отправленій	—	82266

	Денежныхъ и цѣнныхъ пакетовъ	54813	62903
	„ цѣнностью на	12621615	17341412
	Посылокъ и узловъ цѣнныхъ	4225	11322
	„ цѣнностью на	132485	101878
	Безъ цѣны	—	5343
	Абонементныхъ періодическихъ изданій, штукъ	46680	633633
	Эстафеть	3	—
	б) <i>Городской:</i>		
	Писемъ закрытыхъ	7652	—
	„ заказныхъ	2150	—
	„ открытыхъ	329	—
	Бандерольныхъ отправленій	2131	—
	Денежныхъ и цѣнныхъ пакетовъ	178	—
	„ цѣнностью на	301	—
	2) <i>Международной:</i>		
	Писемъ франкированныхъ	49506	52208
	„ нефранкированныхъ	1644	1419
	Рекомендованныхъ	4361	5669
	Открытыхъ	17654	28055
	Бандерольныхъ отправленій	4400	15184
	Денежныхъ и цѣнныхъ пакетовъ	2366	1701
	„ цѣнностью на	129061	112630
	Посылокъ и узловъ цѣнныхъ	54	37
	„ цѣнностью на	551	654
	Посылокъ безъ цѣны	5	59

II. Телеграфная.

Всѣхъ телеграммъ было въ отчетномъ году отправлено и получено слѣдующее количество:

а) Телеграммъ иногородныхъ, та- рифныхъ	отправлено	получено
Иногородныхъ бесплатныхъ	22082	24512
б) Международныхъ, тарифныхъ	1099	2709
„ бесплатныхъ	1109	1752
в) Проходящихъ	12	14
	114088	

В) ФИНАНСОВЫЙ РЕЗУЛЬТАТЪ.

Оборотъ почтово-телеграфныхъ суммъ въ 1891 году по учреждениямъ Радомской губернии представляется въ слѣдующемъ видѣ:

а) <i>Доходъ.</i>	Рубли коп.
За почтовые марки	28789 93
„ штемпельные конверты	11214 47

бланки для открытых писем	7189	13
„ пересылку корреспонденции не оплаченной		
штмпелемъ или марками	7161	92
периодическія изданія	495	24
„ страхование	10531	57
„ росписки въ приемъ на почту корреспонденции	3930	91
„ эстафеты	6	18
Коммисіонныхъ за корреспонденцію съ налогомъ		
„ женнымъ платежемъ	34	29
„ Сбора за передачу телеграфныхъ депешъ	17230	87
„ Разные доходы	373	46
Всего	86957	97

б) Расходъ:

На содержаніе личнаго состава	39477	40
На хозяйственные расходы	7849	8
Вознагражденіе за утраченную на почтѣ страховую корреспонденцію	28	—
Прогонь за возку почтъ и эстафетъ	17192	46
Командировки и разъезды	—	—
Леченіе нижнихъ служителей	28	2
Ремонтъ телеграфныхъ линій и проводовъ	—	—
Распространеніе телеграфныхъ линій	—	—
Пересылка телеграфной корреспонденціи	1083	10
Разные расходы	6339	4
Всего	71997	10

Сопоставляя вышеприведенныя цифры дохода и расхода почтово-телеграфныхъ учреждений Радомской губерніи съ таковыми же за прошлый 1890 годъ, видно, что чистый доходъ въ отчетномъ году уменьшился на 1599 р. 41 к., а именно:

отом	въ 1890 г.		въ 1891 г.		болѣ (+) или менѣ (—)
	доходъ	расходъ	доходъ	расходъ	
	85200 р. 50 к.	468640 р. 22 к.	86957 р. 97 к.	71997 р. 10 к.	+ 1757 р. 47 к.
					+ 3356 р. 88 к.
					— 1599 р. 41 к.,
					что объясняется увеличеніемъ расходовъ.
Тамонни.					

(Приложеніемъ къ этой статьѣ служить ведомость № 14).

Въ районѣ Радомской губерніи таможенныхъ учреждений Радзивилловскаго округа имѣлось въ отчетномъ году два: одно въ г. Сандомирѣ, а другое въ пос. Завихостѣ, Сандомирскаго уѣзда.

Через Сандомирскую таможену привезено иностранныхъ товаровъ на сумму 34896 р.
 черезъ Завихостскую 680 р.
 всего . 35576 р.

Сравнительно съ 1890 годомъ (14852 р.), въ отчетномъ году поступило иностранныхъ товаровъ болѣе на 20724 рубля.

Вывезено же русскихъ товаровъ за границу:
 черезъ Сандомирскую таможену на сумму 203458 р.
 черезъ Завихостскую 4144 р.
 всего . 207602 р.

болѣе, сравнительно съ прошлымъ годомъ (203398 р. 30 к.), на 4203 р. 70 к.

Пошлинъ съ привозныхъ товаровъ поступило за 1891 годъ:

По Сандомирской таможнѣ 1988 р. 20 к.
 По Завихостской 77 р. 34 к.
 всего . 2065 р. 54 к.,

т. е. менѣе, сравнительно съ прошлымъ 1890 г. (2458 р. 35 к.), на 392 р. 81 к.

Затѣмъ, принимая во вниманіе размѣры ввоза и вывоза товаровъ, видно, что послѣдній превышаетъ первый на 172026 рублей.

Число лицъ, прослѣдовавшихъ черезъ границу въ сказанныхъ таможенныхъ пунктахъ Радомской губерніи, было въ отчетномъ году 34584, а именно:

Названіе учреждений	Прослѣдовало лицъ		Итого
	Изъ за границы	За границу	
Сандомирская таможня	13410	15080	28490
Завихостская таможня	2953	3141	6094
Итого	16363	18221	34584

Сравнительно съ 1890 годомъ (36797), въ отчетномъ году прослѣдовало границу лицъ менѣе на 2213, а именно: въѣхало въ наши предѣлы менѣе на 609 чел. и выѣхало за границу менѣе на 1604 человекъ.

**Радомская Дирекція Земснаго Кредитнаго
Общества.**

Въ Радомской губерніи находилось въ 1891 году
778 имѣній, обремененныхъ ссудою Земснаго Кредитнаго
Общества. Обороты его были слѣдующіе:

1. Къ 1 Января 1891 г. 5% ссуды 1-ой Серіи составляли	3337800 руб.
Затѣмъ, въ теченіи 1891 г. убыло:	
а) вслѣдствіе преждевременной уплаты ссуды	7000 руб.
б) вслѣдствіе перемѣны на 5% ссуду 5-ой серіи	341800 руб.
Слѣдовательно, къ 1 Января 1892 г. осталось 5% ссуды 1-ой серіи	2989000 руб.
2. 5% ссуды 2-ой Серіи къ 1 Января 1891 г. составляли	740800 руб.
Затѣмъ, въ теченіи 1891 г. убыло:	
а) вслѣдствіе преждевременной уплаты ссуды	1700 руб.
б) вслѣдствіе перемѣны на 5% ссуду 5-ой серіи	5750 руб.
и къ 1 Января 1892 г. осталось 5% ссуды 2-ой серіи	733350 руб.
3. 5% ссуды 3-ей серіи не измѣнились и составляли 1 Января 1892 г.	784050 руб.
4. 5% ссуды 4-ой серіи	343950 руб.
5. 5% ссуды 5-ой серіи къ 1 Января 1891 г. составляли	5112850 руб.
въ теченіи 1891 г., вслѣдствіе преждевременной уплаты ссуды, убыло	45350 руб.
Осталось ссуды	5067500 руб.
въ теченіи 1891 г. признано было 5% ссудъ 5-ой серіи въ общей суммѣ	414500 руб.
Вслѣдствіе этого, 5% ссуды 5-ой серіи къ 1 Января 1892 г. составляли	5482000 руб.
Итого, къ 1 Января 1892 г. оставалось на имѣніяхъ Радомской губерніи 5% ссудъ: 1-ой серіи	2989000 руб.
2-ой "	733350 руб.
3-ой "	784050 руб.
4-ой "	343950 руб.
5-ой "	5482000 руб.
Всего	10332350 руб.

Въ теченіи 1891 г., для взысканія недоимочныхъ платежей, Радомская Дирекція назначила въ первую и вторую понудительную продажу имѣній . . . 204

Осталось по 1 Января 1891 г. . . . 88 292

Изъ этого числа убыло:

По случаю уплаты недоимокъ 201

Продано въ теченіи 1891 г. 18 219

Осталось къ 1 Января 1892 г. имѣній, назначенныхъ въ продажу 73

Недоимочные платежи, причитающіеся Земскому Кредитному Обществу, къ 1 Января 1891 г. составляли сумму 337399 руб. 52 коп.

Въ теченіи 1891 г. прибыло 526725 руб. 89 коп.

Итого 864125 руб. 41 коп.

Въ счетъ означенной суммы поступило въ теченіи 1891 г. 585630 руб. 11 коп.

Осталось въ недоимкѣ по 1 Января 1892 г. 278495 руб. 30 коп.

Радомское Отдѣленіе Государственнаго Банна.

Операции отдѣленія въ отчетномъ году заключались въ слѣдующемъ:

1) Учетъ срочныхъ бумагъ:

Поступило 242 учтенныхъ купоновъ отъ разныхъ % бумагъ на 1410 р. 24 к.

Поступило 17 тиражныхъ % бумагъ 3352 р. 37 к.

Списано при наступленіи сроковъ 257 купоновъ разныхъ % бумагъ 1555 р. 10 к.

Списано при наступленіи сроковъ 17 тиражныхъ % бумагъ 3352 р. 37 к.

2) Учетъ векселей:

Поступило 2754 векселя мѣстныхъ отъ торговыхъ лицъ 1189566 р. 32 к.

Прислано 2974 векселя для получения платежа изъ учреждений Банка 451543 р. 13 к.

Выписано въ расходъ 5213 векселей, заплаченныхъ въ отдѣленіи:

2431 векс. мѣстныхъ, учтенныхъ

Отдѣленіемъ отъ торговыхъ лицъ 1083607 р. 50 к.

2782 векс., присланныхъ для платежей изъ учреждений Банка 423116 р. 49 к.

4 векс., заплаченныхъ въ Государ. Банкъ, его конторахъ и отдѣленіяхъ	650 р. 68 к.
316 векс., отосланныхъ для получе- нія платежей въ разныя учрежденія Гос. Банка	112082 р. 57 к.

3) *Переучетъ векселей:*

Поступило 75 векселей, прислан- ныхъ для платежа на	9814 р. 30 к.
Заплачено 66 векселей, прислан- ныхъ для платежа на	8780 р. 86 к.

4) *Ссуды подъ залогъ Госуд. % бумагъ:*

Выдано ссудъ подъ залогъ 342 раз- ныхъ % бумагъ на	42007 р. — к.
Поступило платежей по ссудамъ подъ залогъ 179 бумагъ на	21012 р. — к.
Переведено для платежа въ другія учрежденія Банка ссудъ подъ залогъ 6 разныхъ % бумагъ	960 р. — к.
Просрочено ссудъ подъ залогъ 180 разныхъ % бумагъ	24076 р. — к.

5) *Ссуды подъ залогъ акцій и облигацій:*

Выдано ссудъ подъ залогъ 80 ак- цій и облигацій	28400 р. — к.
Поступило платежей по ссудамъ подъ залогъ 40 акцій и облигацій	14900 р. — к.
Просрочено ссудъ подъ залогъ 40 акцій и облигацій	11710 р. — к.

6) *Платежи по купонамъ разныхъ % бумагъ и по вышед-
шимъ въ тиражъ разнымъ %-ымъ бумагамъ:*

Выплачено въ теченіи года 5052 купона на	25821 р. 50 к.
Выплачено въ теченіи года 112 вы- шедшихъ въ тиражъ разныхъ % бум.	20972 р. 42 к.

7) *Процентные текущія счеты:*

Поступило отъ: Правительственныхъ и обществен- ныхъ учреждений	77758 р. 14 к.
Торговыхъ и промышленныхъ то- вариществъ	1837269 р. 48 к.
Частныхъ лицъ	413991 р. 15 к.
<hr/> Всего	<hr/> 2329018 р. 77 к.

Выдано суммъ:

Правительственныхъ и обществен- ныхъ учреждений	94255 р. 78 к.
Торговыхъ и промышленныхъ то- вариществъ	1803700 р. — к.
Частныхъ лицъ	425178 р. 12 к.
Всего	<u>2323133 р. 90 к.</u>

8) *Безпроцентные текущие счеы.*

Поступило:

Депозитовъ мѣст- наго казначейства	264000 р. — к.	
Суммъ Государ- ствен. доходовъ	1685000 р. — к.	1949000 р. — к.
Прочихъ суммъ	1462 р. — к.	1462 р. — к.
За учтенные век- селя	94433 р. 97 к.	94433 р. 97 к.
Всего		<u>2044905 р. 97 к.</u>

Выдано:

Депозитовъ мѣст- наго казначейства	221000 р. — к.	
Суммъ Государ- доходовъ	1668000 р. — к.	1889000 р. — к.
Прочихъ суммъ и учтенные векселя		96887 р. 57 к.
Всего		<u>1985887 р. 57 к.</u>

9) *Вклады по правиламъ Банка.*

Поступило вкладовъ:

Правительственныхъ и обществен- ныхъ учреждений	215983 р. 95 к.
Частныхъ лицъ	128250 р. — к.

Выдано вкладовъ:

Правительственныхъ и обществен- ныхъ учреждений	96843 р. 09 к.
Частныхъ лицъ	101230 р. — к.

10) *Переводные билеты и телеграммы.*

Поступило 935 переводовъ:

по 928 билетамъ	2108692 р. 62 к.
„ 7 телеграммамъ	5790 р. 48 к.

Всего 2114483 р. 10 к.

11) *Вклады на хранение:*

	Количество	Поступило		Поступило	Выдано	
		руб.	к.		руб.	к.
Золота и серебра	2	1300	—	1	1000	—
Фондовъ	1088	215400	—	418	95100	—
Ипотечныхъ бумагъ	296	220700	—	148	97000	—
Бумагъ разныхъ торговыхъ и промышлен. об-въ	12	6000	—	—	—	—
Разныхъ бумагъ	2	30	04	—	—	—
Денежныхъ документ.	2	667	—	—	—	—
Всего	1402	444097	04	567	193100	—

12) *Коммисіонные векселя:*

Поступило 69 мѣстныхъ векселей 26276 р. 76 к.
 „ 1185 присланныхъ векселей для платежа 192016 р. 43 к.

Всего 218293 р. 19 к.

Заплатчено 24 мѣстныхъ векселей 3337 р. 19 к.
 „ 1116 присланныхъ векселей 186213 р. 58 к.

Всего 189550 р. 77 к.

Возвращено безъ платежа по приказамъ довѣрителей:

9 мѣстныхъ векселей 1532 р. 47 р.
 15 присланныхъ векселей 1626 р. 70 к.

Всего 3159 р. 17 к.

Отослано для платежа въ другія учрежденія банка 40 векселей на 21459 р. 11 к.

13) *Жельзнодорожныя квитанціи:*

Поступило 30 квитанцій на 8519 р. 80 к.
 Выдано 31 „ „ 8991 р. 66 к.

15) *Обезпеченія спеціальныхъ счетовъ въ % бумагъ:*

Поступило 283 % бумагъ въ обезпеченіе спец. текущаго счета на нарицательную цѣну 87850 р. — к.
 Выдано 560 % бумагъ на 144950 р. — к.

Государственные Имущества.

Состояніе экономических имуществъ:

I. По 1-е Января 1892 года въ Радомской губерні находилось Государственныхъ имуществъ:

а) собственно казенныхъ имѣній	20
б) усадебъ, мельницъ, домовъ, плацевъ и другихъ недвижимостей, въ числѣ которыхъ заключаются и усадьбы, отданныя почтовому и горному вѣдомствамъ безъ обозначенія срока пользования	56
в) сельскихъ безсрочныхъ арендъ	39
г) городскихъ такихъ же арендъ	37
д) маіоратовъ, съ которыхъ взимается излишекъ дохода	4
е) имущества и оброчныхъ статей, поступившихъ въ казну, на основаніи Указовъ 1864 и 1865 гг., а также конфискованныхъ:	
а) недвижимыхъ имѣній, по которымъ взимается продажный капиталъ разсроченными платежами	50
б) недвижимостей и оброчныхъ статей	69

Итого 275

II. Извлеченіе доходовъ въ отчетномъ году производилось посредствомъ отдачи имѣній въ аренду на опредѣленные сроки, а также посредствомъ взиманія платежей съ безсрочныхъ статей и по капиталамъ за продажу или выкупъ имѣній.

Въ отчетномъ году отъ государственныхъ имуществъ и оброчныхъ статей поступило:

а) временной арендной платы	806 р. 10 к., пени	12 р. 14 к.
б) отъ сельскихъ безсрочныхъ арендъ	3775 р. 2 к., пени	130 р. 86 к.
в) отъ городскихъ такихъ же арендъ	243 р. 51 к., пени	4 р. 72 к.
г) излишка дохода отъ маіоратовъ	431 р. 62 к., пени	26 р. 76 к.
д) отъ продажи и выкупа недвижимыхъ казенныхъ имѣній	8573 р. 23 к., пени	57 р. 13 к.

е) отъ имуще- ствъ и оброчныхъ статей, поступив- шихъ въ казну на основаніи Указовъ 1864 и 1865 г. г., а также отъ конфиско- ванныхъ имѣній . . .	19377 р. 56 к., пени 463 р. 38 к.		
ж) въ счетъ из- держекъ за устрой- ство и передачу маю- ратныхъ имѣній . . .	—	—	—
и з) отъ продажи не- годнаго имущества . . .	29 р. 70 к.	—	—
А всего . . .	33931 р. 73 к.	—	—

Въ отчетномъ году прекращенія арендъ, устройства казенной администраціи и оброчныхъ статей не было.

Продажи подуховныхъ имѣній, отчужденныхъ въ прежнее время въ частную собственность, хотя и назначались за неисправности покупателей въ уплатѣ покупной суммы, но не состоялись, вслѣдствіе высокихъ цѣнъ и обременительности для новыхъ покупателей единовременной уплаты накопившихся на имѣніяхъ недоимокъ, по поводу чего съ Лѣснымъ Департаментомъ производилась переписка о пониженіи оцѣнокъ.

Къ 1-му Января 1892 года состояло въ арендѣ имѣній и оброчныхъ статей, всего 177

Изъ нихъ:

а) собственно казенныхъ и мелкихъ недви- жимостей	32
б) безрочныхъ арендъ	76
в) имуществъ и оброчныхъ статей, поступив- шихъ въ казну на основаніи Указовъ 1864 и 1865 г. г., а равно и конфискованныхъ	69

Земли во всѣхъ вышеупомянутыхъ казенныхъ и подуховныхъ имѣніяхъ было 14502 морг. 125 пр. и подъ плацами, состоящими въ городскихъ безрочныхъ арендахъ, 24582 кв. саж.

Преобладающая система хозяйства была трехпольная. Подати и сборы съ казенныхъ земель и оброчныхъ статей, согласно условіямъ заключенныхъ съ арендаторами контрактовъ, послѣдніе обязаны были вносить въ такомъ количествѣ, какое на каждый годъ устанавливается надлежащими властями.

Недоимки:

Къ 1-му Января 1892 года числилось недоимокъ съ имуществъ, состоящихъ въ вѣдѣніи Управленія Государственныхъ Имуществъ:

По § 1 ст. I, отъ продажи казенныхъ земель и оброчныхъ статей	1433 р. 26 к.
„ § 1 ст. 2, отъ продажи подушныхъ имѣній	48272 р. 29 к.
„ § 2 ст. 2, временной арендной платы	68693 р. 3 к.
„ § 2 ст. 3, сельскихъ безсрочныхъ арендъ	10630 р. 45 к.
„ § 2 ст. 4, городскихъ и другихъ арендъ	3514 р. 62 к.
„ § 2 ст. 5, съ ВСЕМИЛОСТИВѢЙШЕ пожалованныхъ имѣній	170 р. 71 к.
„ § 2 ст. 6, отъ аренды подушныхъ и конфискованныхъ имѣній	76352 р. 55 к.
„ § 4, возвратъ издержекъ по отводу и размежеванію маіоратовъ	368 р. 2 к.
Итого	209442 р. 93 к.

Недоимки эти числятся съ прежнихъ лѣтъ и большею частью приняты въ 1885 году изъ Казенной Палаты, вмѣстѣ съ переходомъ изъ завѣдыванія ея государственныхъ имуществъ; къ устраненію ихъ принимаются возможные мѣры, что, однако, замедляется давностью дѣйствій, сложностію и запутанностію расчетовъ.

III. Казенные лѣса:

Къ 1-му Января 1892 года въ Радомской губерніи состояло казенныхъ лѣсовъ:

1. Въ Илжецкомъ уездѣ:

а) I разряда, единственного владѣнія казны	3188 ¹ / ₂ дес.
б) VII разряда, подушныхъ	233 ³ / ₄ дес.
в) XIII разряда, горныхъ	10300 ¹ / ₄ дес.
г) XVII разряда, маіоратныхъ, состоящихъ подъ надзоромъ казенныхъ лѣсничихъ	2390 ¹ / ₂ дес.
д) XIX разряда, проданныхъ частнымъ лицамъ, съ условіемъ веденія въ нихъ правильнаго лѣснаго хозяйства	19099 ¹ / ₂ дес.
Итого	35212 ¹ / ₂ дес.

2. *Въ Козеницкомъ уездѣ:*

а) I разряда, единственнаго владѣнія казны	14745 ³ / ₄ дес.
б) VII разряда, подуховныхъ	4032 ³ / ₄ дес.
в) XVI разряда, маіоратныхъ, состоящихъ въ администраціи казенныхъ лѣсничихъ	883 ¹ / ₂ дес.
г) XVII разряда, маіоратныхъ, состоящихъ подъ надзоромъ казенныхъ лѣсничихъ	6282 ¹ / ₄ дес.
Итого	25944 ¹ / ₄ дес.

3) *Въ Коискомъ уездѣ:*

а) I разряда, единственнаго владѣнія казны	6077 ¹ / ₂ дес.
б) VII разряда, подуховныхъ	293 ¹ / ₄ дес.
в) XIII разряда, горныхъ	14756 ³ / ₄ дес.
г) XVI разряда, маіоратныхъ, состоящихъ въ администраціи казенныхъ лѣсничихъ	394 дес.
д) XVII разряда, маіоратныхъ, состоящихъ подъ надзоромъ казенныхъ лѣсничихъ	97 ¹ / ₂ дес.
Итого	21619 дес.

4. *Въ Опатовскомъ уездѣ:*

а) I разряда, единственнаго владѣнія казны	5541 дес.
б) VII разряда, подуховныхъ	262 дес.
в) XVII разряда, маіоратныхъ, состоящихъ подъ надзоромъ казенныхъ лѣсничихъ	219 ¹ / ₂ дес.
г) XIX разряда, проданныхъ частнымъ лицамъ съ условіемъ веденія правильнаго хозяйства	3094 дес.
Итого	9116 ¹ / ₂ дес.

5) *Въ Опоченскомъ уездѣ:*

а) I разряда, единственнаго владѣнія казны	8919 ¹ / ₄ дес.
б) V разряда, спорныхъ	211 дес.
в) VII разряда, подуховныхъ	4529 ¹ / ₂ дес.
г) XVI разряда, маіоратныхъ, состоящихъ въ администраціи казенныхъ лѣсничихъ	58 дес.

д) XVII разряда, маіоратныхъ, состоящихъ подъ надзоромъ казенныхъ лѣсничихъ	147 ³ / ₄ дес.
Итого	13865 ¹ / ₂ дес.

б) *Въ Радомсколз уездъ:*

а) I разряда, единственнаго владѣнія казны	6801 ³ / ₄ дес.
б) V разряда, спорныхъ	41 ³ / ₄ дес.
в) VII разряда, подуховныхъ	793 дес.
г) XIII разряда, горныхъ	1974 дес.
г) XVI разряда, маіоратныхъ состоящихъ въ администраціи казенныхъ лѣсничихъ	309 дес.
е) XVII разряда, маіоратныхъ, состоящихъ подъ надзоромъ казенныхъ лѣсничихъ	2127 дес.
Итого	12046 ¹ / ₂ к.

7) *Въ Сандомирсколз уездъ:*

а) I разряда, единственнаго владѣнія казны	1561 ¹ / ₂ дес.
б) VII разряда, подуховныхъ	261 ³ / ₄ дес.
в) XVI разряда, маіоратныхъ, состоящихъ въ администраціи казенныхъ лѣсничихъ	1608 ³ / ₄ дес.
Итого	3432 дес.

Въ отчетномъ году въ дачахъ лѣсничества Радомской губерніи:

а) назначено было лѣса къ отпуску смѣтою:

1) для сплошной рубки	352,22 дес.
2) для выборочной „	276,31 дес.

б) дѣйствительно отпущено лѣсныхъ

матеріаловъ:

1) сплошною рубкою	223,07 дес.
2) выборочною „	368, 2 дес.

По массѣ же, въ счетъ смѣтнаго назначенія, продано и отпущено:

1) дѣлового лѣса (строевого и подѣлочнаго):	
хвойныхъ породъ	1675,37 куб. саж.
лиственныхъ породъ	228,19 куб. саж.
2) дровъ:	
хвойныхъ породъ	3986,16 куб. саж.
лиственныхъ породъ	465,28 куб. саж.
3) хвороста разныхъ породъ	174,06 куб. саж.

Стоимость вѣхъ запродаанныхъ и отпущенныхъ лѣсныхъ матеріаловъ составила сумму 104297 руб. 49 коп.

Въ отчетномъ году по лѣсничествамъ Радомской губерніи поступило окладнаго дохода:

По § 1 ст. 3, отъ продажи негоднаго имущества	32 руб. 30 коп.
„ § 2 ст. 1, отъ лѣсныхъ оброчныхъ статей, находящихся въ хозяйственномъ распоряженіи	165 руб. 67 коп.
„ § 3—лѣсные доходы:	
ст. 1, отъ продажи лѣса	96173 руб. 49 коп.
ст. 4, отъ побочныхъ пользованій	9840 руб. 31 коп.
„ § 5, взысканій за нарушенія лѣснаго устава	5660 руб. 84 коп.
Всего поступило оклада	<u>111872 руб. 71 коп.</u>

Отпущено горному вѣдомству лѣсныхъ матеріаловъ, деньги за которые еще не поступили, на 12198 руб. 26 коп.

Отпущено лѣсныхъ матеріаловъ бесплатно на 10867 руб. 11 коп.

Всего отпущено на 23065 руб. 37 коп.

Къ 1-му Января 1891 года по вышепоименованнымъ статьямъ и §§ оставалось недоимокъ 668623 р. 31 к., въ счетъ которыхъ въ отчетномъ поступило 46299 руб. 9 коп. Главную массу этихъ недоимокъ составляютъ взысканія за нарушеніе лѣснаго устава.

Въ отчетномъ году, по лѣсничествамъ Радомской губерніи обнаружено нарушеній лѣснаго устава:

а) по самовольнымъ порубкамъ	11708 дѣль
б) по пожарамъ	— „
в) по незаконной пастьбѣ скота	1330 „
г) по нарушеніямъ правилъ хозяйства и по билетному сплаву	— „
Всего	<u>13038 дѣль</u>

на сумму (по таксѣ) 19615 руб. 51 коп.

Съ казенныхъ и лѣсослужебныхъ усадебъ, расположенныхъ въ Радомской губерніи, въ отчетномъ году ассигновано изъ казны сборовъ на содержаніе гминныхъ управленій и судовъ 4906 руб. 1 коп.

Доходъ отъ экономическихъ статей государственныхъ имуществъ поступаетъ удовлетворительно, и смѣтный окладъ въ 34785 руб. въ отчетномъ году почти выполненъ (недопоступило 853 руб. 20 коп.).

Доходъ отъ лѣсовъ увеличился противъ 1890 года на 41606 руб. 6 коп. и противъ смѣтнаго оклада на 40267 руб. 70 коп., что слѣдуетъ отнести къ улучшившемуся во второй половинѣ отчетнаго года состоянію лѣснаго рынка и уплатѣ горнымъ вѣдомствомъ числившейся за нимъ недоимки за отпущенный на заводскія надобности лѣсъ.

Помимо такого поступленія доходовъ, въ 1891 году произведено бесплатныхъ отпусковъ привилегированнымъ учрежденіямъ и лицамъ на 10867 руб. 11 коп. и горному вѣдомству въ долгъ на 12198 руб. 26 коп.

Неблагопріятныя условія, вліявшія въ отчетномъ году на состояніе лѣсовъ, тѣже, что и въ 1890 г. Корольдь-типографщикъ (*Bostrichus typographus*), несмотря на принимаемыя мѣры, все еще не могъ быть уничтоженъ въ Пржедборскомъ лѣсничествѣ, почему Управление исходатайствовало у Лѣснаго Департамента разрѣшеніе на выборъ и продажу поврежденнаго этимъ насѣкомымъ лѣса, немедленно по обнаруженіи поврежденія, безъ обычныхъ, соблюдаемыхъ при этомъ формальностей, дабы своевременно прекратить возможность дальнѣйшаго размноженія жука.

Поврежденный насѣкомыми лѣсъ продается поштучно крестьянамъ, и они его охотно раскупаютъ, такъ что собственно потери финансовой казна не несетъ, и лишь временно вносится нѣкоторое разстройство лѣснаго хозяйства тѣмъ, что лѣсъ вырубается не съ очередныхъ лѣсосѣкъ, а выборочно, гдѣ окажется поврежденнымъ.

Хотя надлежащее охраненіе лѣсовъ отъ лѣсонарушеній еще не вполне достигнуто, тѣмъ не менѣе дѣль о лѣсныхъ проступкахъ въ отчетномъ году было меньше противъ предыдущаго года на 4186; взыскаііе штрафовъ съ виновныхъ не достигло суммы, поступившей въ 1890 году, на 3518 руб. 81 коп., такъ что общая масса недоимокъ по Радомской губерніи въ отчетномъ году нѣсколько увеличилась, что объясняется худшимъ сравнительно экономическимъ положеніемъ населенія по случаю неурожайнаго 1891 года.

Народная нравственность.

(Приложеніемъ къ этой статьѣ служить вѣдомость № 11).

Всѣхъ преступленій въ отчетномъ году было совершено	30065
Осуждено по этимъ преступленіямъ	28518

въ томъ числѣ:

мужчинъ	24462
женщинъ	4056
	28518

а) Число преступлений по округу Радомскаго Окружнаго Суда 1803
 Осужденныхъ по этимъ преступленіямъ 785

въ томъ числѣ:

мужчинъ	673
женщинъ	112
	785

б) Число преступлений по округамъ 785
 Мировыхъ Създовъ 28262
 Осужденныхъ по этимъ преступленіямъ 27733

въ томъ числѣ:

мужчинъ	23789
женщинъ	3944
	27733

По сравненіи этихъ цифровыхъ данныхъ съ таковыми же за 1890 г., видно, что

	въ 1890 г.	въ 1891 г.
преступленій было	29104	30065
осужденныхъ „	27583	28518

Слѣдовательно, преступленій въ отчетномъ году было болѣе на 961, осужденныхъ же болѣе на 935, чѣмъ въ 1890 году.

Всѣ преступления и проступки, имѣвшіе мѣсто въ отчетномъ году по округамъ Мировыхъ Създовъ Радомской губерніи, дѣлятся на:

Родъ преступленій	Число ихъ
Противъ порядка управленія	5057
По службѣ государственной и общественной	12
Противъ постановленій о повинностяхъ военной службы	33
Противъ доходовъ казны	843
Противъ общественнаго благоустройства и благочинія	4176
Противъ жизни, здоровья, свободы и чести частныхъ лицъ	9500
Противъ собственности частныхъ лицъ	8641
Итого	28262

Въ отчетномъ году въ Радомской губерніи задержано бродягъ и безпаспортныхъ:

а) мѣстныхъ жителей . . .	1770
б) иностранцевъ . . .	102
в) военныхъ дезертировъ . . .	13

Всего . . . 1885

По сравненію съ прошлымъ годомъ (2053), въ 1891 году задержано менѣе на 168 человекъ.

Личный составъ земской стражи въ губерніи определенъ по штату въ 274 человекъ, изъ которыхъ къ 1-му Января 1891 года состояло на службѣ 269 человекъ. Въ теченіи отчетнаго года вновь поступило 23 человекъ, убыло же 24: по домашнимъ обстоятельствамъ 13, за проступки 4, по неспособности къ службѣ 3, по болѣзни 2, умерло 2.

Къ 1-му Января 1892 года состояло на службѣ 268 человекъ, изъ нихъ:

православныхъ	164
католиковъ	91
лютеранъ	13

268

Относительно общаго числа народонаселенія Радомской губерніи (постояннаго и непостояннаго) въ 806835 человекъ, одинъ земскій стражникъ приходится среднимъ числомъ на 3011 душъ.

Аресты, тюремные замки и этапы.

Подъ надзоромъ Прокурора Радомскаго Окружнаго Суда въ 1891 году числилось содержащихся подъ стражею 8967 человекъ, въ томъ числѣ 7120 мужчинъ и 1847 женщинъ.

Въ двухъ тюрьмахъ гражданскаго вѣдомства Радомской губерніи въ теченіи 1891 г. содержалось заключенныхъ 2295 человекъ, а именно 1852 мужчины и 443 женщины.

Въ судебныхъ detenціонныхъ арестахъ, подъ слѣдствіемъ, и полицейскихъ арестахъ—по приговорамъ судебныхъ мѣстъ, а также арестованныхъ полиціей содержалось заключенныхъ 6197, въ томъ числѣ 5615 мужчинъ и 1082 женщины.

Въ отчетномъ году содержалось въ тюрьмахъ арестантовъ менѣе, чѣмъ въ 1890 г., на 321, въ прочихъ же мѣстахъ заключенія—на 613 человекъ.

Въ Радомской губерні имѣется: 2 тюрьмы, 8 detenціонныхъ арестовъ при уѣздныхъ управленіяхъ и полицейскіе аресты городскихъ и гминныхъ управленій.

Тюрьмы, въ г. Радомѣ на 155 и г. Сандомирѣ на 210 человекъ арестантовъ, помѣщаются въ казенныхъ, надлежаще для того приспособленныхъ зданіяхъ и состоятъ въ вѣдѣніи особыхъ Начальниковъ; detenціонные же аресты въ г. г. Конскѣ, Козеницахъ, Опатовѣ, Опочнѣ, Шидловцѣ, Сташевѣ и п. Илжѣ устроены въ наемныхъ помѣщеніяхъ, а въ г. Радомѣ при мѣстномъ Магистратѣ.

Аресты эти состоятъ въ г. Радомѣ въ вѣдѣніи Президента, въ остальныхъ же городахъ—въ вѣдѣніи бургомистровъ и войта гмины въ п. Илжѣ.

Пересыльные пункты въ г. Радомѣ и Сандомирѣ помѣщаются въ городскихъ зданіяхъ, въ г. г. же Опатовѣ, Островцѣ и Опочнѣ—въ частныхъ домахъ.

Тюрьмы охраняются учрежденною на основаніи ВЪСОЧАЙШЕ утвержденнаго въ 15 день 1887 г. Положенія тюремною стражею, состоящею въ Радомской тюрьмѣ изъ 18 надзирателей и 1 надзирательницы, а въ Сандомирской—изъ 18 надзирателей.

Detenціонные и полицейскіе аресты охраняются вольнонаемными сторожами.

Этапныя станціи, какъ служація для ночлеговъ пересылаемыхъ арестантовъ и конвоирующихъ ихъ командъ, охраняются тѣми же конвойными командами; для содержанія же въ порядкѣ помѣщеній сихъ станцій находятся вольнонаемные сторожа.

Продовольствіе арестантовъ, содержащихся въ тюрьмахъ, производилось въ 1891 г. съ подряда и стоило казнѣ на одного человека въ сутки:

по Радомской тюрьмѣ	8,50 к.
„ Сандомирской тюрьмѣ	8,65 к.
въ общей сложности стоило:	
„ Радомской тюрьмѣ.	10549 р. 77 к.
„ Сандомирской „	10792 р. 69 к.
Всего	21342 р. 46 к.

Вообще же суточное содержаніе арестанта въ теченіи 1891 г. обошлось казнѣ:

въ Радомской тюрьмѣ.	12,19 к.
въ Сандомирской тюрьмѣ	12,21 к.

Въ 1890 г. содержаніе одного арестанта въ Радомской тюрьмѣ стоило 13,8 к., въ Сандомирской—13,5 к.

Уменьшеніе расхода произошло отъ уменьшенія под-
рядной цѣны за продовольствіе одного арестанта по Ра-
домской тюрьмѣ на 0,89 к., по Сандомирской— на 1,29
коп. въ сутки.

На содержаніе арестантовъ detenціонныхъ арестовъ
отпускалось по 9 к. въ сутки на человѣка, на основаніи та-
бели, утвержденной по соглашенію Министровъ Внутрен-
нихъ Дѣлъ и Финансовъ на 1891 годъ.

Вообще, расходы по содержанію названныхъ арестовъ
составляли 5760 р. 11 к.

Въ отчетномъ году арестанты, какъ мужчины, такъ и
женщины, занимались въ Радомской тюрьмѣ пряденіемъ
шерсти, льна и выдѣлкою холста на тюремныя надобности;
арестанты—мастера заняты были разными мелкими рабо-
тами для тюрьмы, работами по ремонту зданій оной, а так-
же другихъ казенныхъ строеній, незнающіе же ремесла—
отпускались на работы въ городской садъ.

Въ Сандомирской тюрьмѣ арестанты занимались пря-
деніемъ шерсти и тканіемъ изъ нея сукна на тюремныя
надобности. Какъ въ минувшемъ, такъ и въ отчетномъ
году слишкомъ $\frac{1}{4}$ часть тюремнаго населенія въ общихъ
тюрьмахъ занята была по тюремному хозяйству.

Вообще доходъ отъ арестантскихъ заработковъ, въ
томъ числѣ на тюремныхъ фабрикахъ, составлялъ:

по Радомской тюрьмѣ	940 р. 9 к.
по Сандомирской тюрьмѣ	363 р. 14 к.
Всего	1303 р. 23 к.

т. е. болѣе, въ сравненіи съ 1890 г., въ которомъ до-
ходъ этотъ составлялъ 724 р. 58 к., на 578 р. 65 к.

Въ томъ числѣ дохода поступило:

отъ наружныхъ работъ внѣ тюремной ограды:	
по Радомской тюрьмѣ	303 р. 20 к.
по Сандомирской „	— р. — к.
отъ внутреннихъ работъ:	
по Радомской тюрьмѣ	636 р. 89 к.
по Сандомирской тюрьмѣ	363 р. 14 к.
Всего	1303 р. 23 к.

Изъ означенной суммы, на основаніи закона 6 Января
1886 г., поступило:

по Радомской тюрь-	руб. к.	руб. к.	руб. к.
мѣ въ пользу арест.	361 51	казны 286 98	тюрьмы 291 60
по Сандомирской въ			
пользу арестантовъ	136 99	„ 113 16	„ 112 99
Всего	498 50	„ 400 14	„ 404 59

для Опатовскаго полицейскаго ареста:

3032	суконныхъ одѣяль 30 штукъ	85 арш. 0,64 вершк.
1441	выслано въ тюрьмы другихъ губерній:	
1410	сѣраго сукна	4856 „ 10,78 „
2419	суконныхъ одѣяль 97 штукъ	274 „ 15,44 „
2419	чернаго сукна	10 „ — „
3118	Всего.	7314 арш. 1190 верш.

Въ продолженіи 1891 г., на обѣихъ тюремныхъ прядильняхъ и суконной фабрикѣ арестанты работали 29041 день, что, по числу 290 рабочихъ дней въ теченіи года, дастъ 100 работниковъ въ день.

Заработанная арестантами отъ фабричныхъ издѣлій сумма составляла въ 1891 г. 451 р. 56 к. Самый большой заработокъ одного арестанта въ отчетномъ году составлялъ:

въ Радомской прядильнѣ	4 р. 26 к.
„ Сандомирской фабрикѣ	7 р. 20 к.

Плата, заработанная арестантами во время содержанія ихъ въ тюрьмѣ, за отчисленіемъ, на основаніи закона 6 Января 1886 г., опредѣленныхъ долей въ пользу казны и тюрьмы, выдается имъ на руки при освобожденіи изъ тюрьмы.

Стоимость одного аршина сукна, приготовленнаго на Сандомирской фабрикѣ въ 1891 г., исчислена въ 1 р. 4 к. и за каждое одѣяло—3 рубля.

Такимъ образомъ, стоимость выдѣланныхъ въ тюрьмѣ матеріаловъ составляла:

а) 513 п. 13 ф. 42 з. шерстяной пряжи, считая по 40 коп. за фунтъ	8213 р. 20 к.
б) сукна 7216 аршинъ	7504 р. 64 к.
в) суконныхъ одѣяль 448 штукъ	1344 р. — к.
итого	17061 р. 84 к.

Расходы по содержанію тюремныхъ прядильнъ и фабрики, а равно на покупку матеріаловъ, въ 1891 г. составляли:

по Радомской прядильнѣ	3480 р. 56 к.
„ Сандомирской фабрикѣ	1441 р. 74 к.
итого	4922 р. 30 к.

а такъ какъ на содержаніе ихъ въ 1890 г. употреблено 4053 р. 16 к., то расходъ въ 1891 г. болѣе на 869 р. 14 копѣекъ.

На прядильнѣ льна и ткацкой фабрикѣ холета, устроенной при Радомской тюрьмѣ, работами заняты исключительно арестантки-женщины.

Въ 1891 г. приготовлено пряжи 20 пуд. 20 фун. выдѣлано же:

холста льняного	142 арш.
посконнаго	109 „
паклянаго	111 „
всего	362 „

Все это количество холста хранится въ тюремномъ складѣ.

На означенной фабрикѣ арестантки работали 3050 дней; заработанная плата составляла 26 р. 86 к.; самый большой заработокъ былъ—3 р. 93 коп.

Стоимость одного аршина издѣлій, приготовленныхъ въ тюрьмѣ, составляла: холста льнянаго—20 к., посконнаго 18 к.,—паклянаго—16 к.

Такимъ образомъ, стоимость вѣсхъ издѣлій составитъ 65 р. 78 к.

Расходъ по содержанію помянутой фабрики въ 1891 г. составлялъ 92 р. 64 к.

Въ обѣихъ тюрьмахъ устроены часовни, въ которыхъ въ праздничные дни отправляется богослуженіе состоящими при тюрьмахъ по штату капелланами, преподающими при этомъ арестантамъ правила христіанской вѣры. Кроме того, грамотнымъ арестантамъ въ свободное отъ занятій время дозволено чтеніе книгъ духовно-нравственнаго содержанія.

Для пользованія больныхъ арестантовъ при обѣихъ тюрьмахъ имѣются лазареты, подъ наблюденіемъ штатныхъ тюремныхъ врачей и фельдшеровъ.

Заболѣвшихъ разными болѣзнями арестантовъ и пользовавшихся въ тюремныхъ лазаретахъ было 483 человекъ; изъ нихъ:

выздоровѣло	452
умерло	8
осталось больныхъ	23
итого	483

Заболѣвшіе арестанты провели въ лазаретѣ 10369 сутокъ и среднимъ числомъ въ день находилось въ тюремныхъ лазаретахъ 26 человекъ.

Стоимость леченія, т. е. лекарствъ и вспомогательныхъ припасовъ, составляла 814 р. 60 к.

Пересылка арестантовъ въ Радомской губерніи производилась по этапнымъ путямъ—этапнымъ порядкомъ отъ г. Островца до г. Сандомира, а по направленію въ Варшаву, Кѣльцы и Сандомиръ (до г. Островца)—по

Ивангородо-Домбровской желѣзной дорогѣ; по направле-
ніямъ же внѣ этапныхъ путей—посредствомъ полицейскихъ
арестовъ и наемныхъ сторожей, въ порядкѣ, опредѣленномъ
утвержденными Г. Министромъ Внутреннихъ Дѣлъ 15 Ю-
ля 1870 г. правилами.

Всѣхъ побѣговъ арестантовъ по Радомской губерніи
было въ отчетномъ году 30; изъ нихъ 8 случаевъ относи-
лось къ побѣгамъ заключенныхъ съ пути слѣдованія, во
время препровожденія ихъ, а остальные 18—изъ разныхъ
арестовъ губерніи.

Расходы на наемъ помѣщеній для этапныхъ станцій,
кормовое довольствіе пересылавшихся въ 1891 г. 965 че-
ловѣкъ арестантовъ, конвоировъ и на другія надобности
составляли 1836 р. 29 к., на пересылку же арестантовъ
и бродягъ внѣ этапныхъ линій, числомъ 2126 человекъ, въ
томъ же году израсходовано 3973 р. 68 к.

Означенные расходы, въ сравненіи съ такими же рас-
ходами въ 1890 г., по первой категоріи уменьшились на 1
р. 8 к., а по второй на 278 р. 17 к.

ПОЖАРЫ.

(Приложеніемъ къ этой статьѣ служить вѣдомость № 12).

Въ теченіи 1891 года въ Радомской губерніи произо-
шло пожаровъ:

въ городахъ 20

въ уѣздахъ 520

Итого 540,

отъ которыхъ сгорѣло жилыхъ домовъ и другихъ строеній:

въ городахъ 104

въ уѣздахъ 2140

Итого 2244

Въ сравненіи съ цифрою пожаровъ 1890 года (498),
въ отчетномъ году ихъ было болѣе на 42.

Убытки, причиненные семи пожарами въ сгорѣвшихъ
застрахованныхъ недвижимостяхъ, составляли:

въ городахъ 27542 р. 5 к.

въ уѣздахъ 389392 р. 45 к.

Итого 416934 р. 50 к.

Такъ какъ въ 1890 году сумма пожарныхъ убытковъ
простиралась до 386455 р. 97 к.,

то расходы страхового сбора въ от-
четномъ году увеличились на 30478 р. 53 к.

По произведеннымъ на мѣстахъ пожаровъ дознаніямъ, причины ихъ происходили:

а) отъ ударовъ молніи	36
б) отъ неисправнаго устройства печей и трубъ	41
в) отъ неосторожнаго обращенія съ огнемъ	60
г) отъ поджоговъ	109
д) отъ другихъ, неизвѣстныхъ причинъ	294
Итого	540

По временамъ года пожары приходились на мѣсяцы:

зимніе	62
весенніе	177
лѣтніе	179
осенніе	122
Итого	540

Изъ числа всѣхъ 109 пожаровъ, происшедшихъ отъ поджоговъ, ни по одному виновныхъ не открыто и дѣла о большинствѣ ихъ судебными властями уже прекращены.

Болѣе значительные пожары имѣли мѣсто въ нижеслѣдующіе числа мѣсяцевъ отчетнаго года, при этомъ сгорѣли:

22 Января, въ дер. Лисовѣ, водяная мельница, застрахованная въ	6710 р. — к.
2 Апрѣля, въ дер. Бодушевѣ, одно строеніе, застрахованное въ	3600 р. — к.
21 Апрѣля, въ г. Конскѣ, 14 строеній, на сумму	3667 р. 56 к.
29 Апрѣля, въ дер. Домбрувка-Варшавская, 12 строеній, застрахован. въ	3500 р. — к.
28 Апрѣля, въ д. Клудно, 18 строеній, застрахованныхъ въ	3020 р. — к.
7 Мая, въ пос. Богорія, 31 строеніе, на сумму	3933 р. 21 к.
16 Мая, въ пос. Богорія, 45 строенія, на сумму	9930 р. 57 к.
19 Мая, въ дер. Мнишевѣ, 5 строеній, застрахованныхъ въ	3700 р. — к.
23 Мая, въ гор. Козеницахъ, 43 строенія, застрахованныя въ	17260 р. — к.
20 Юня, въ д. Нова-весь, 75 строеній, застрахованныхъ въ	7910 р. — к.
22 Августа, въ пос. Осѣкѣ, 15 строеній застрахованныхъ въ	4154 р. 88 к.

1 Сентября, въ дер. Брудновъ, 25 строений, застрахованныхъ въ	2950 р. — к.
3 Сентября, въ дер. Бржезница, 114 строений, застрахованныхъ въ	17680 р. — к.
5 Сентября, въ пос. Зволень, 15 строений, застрахованныхъ въ	3800 р. — к.
12 Сентября, въ дер. Янковице, 31 строение, застрахованное въ	3010 р. — к.
15 Сентября, въ дер. Ягнинъ, 7 строений, застрахованныхъ въ	2960 р. — к.
19 Сентября, въ дер. Паулиновъ, 6 строений, застрахованныхъ въ	5550 р. — к.
24 Сентября, въ пос. Иваниска, 68 строений, застрахованныхъ въ	8500 р. — к.
25 Сентября, въ дер. Гадовъ, 6 строений, застрахованныхъ въ	3630 р. — к.
29 Сентября, въ пос. Раковъ, 176 строений, застрахованныхъ въ	34310 р. — к.
29 Сентября, въ дер. Дебно, 71 строение, застрахованное въ	4530 р. — к.
29 Сентября, въ пос. Вонхоцкъ, 119 строений, на сумму	21398 р. 20 к.
27 Октября, въ пос. Высмержице, 179 строений, застрахованныхъ въ	20700 р. — к.
3 Ноября, въ дер. Воля-Конарская, одно строение, застрахованное въ	6350 р. — к.
26 Декабря, въ дер. Гржибовъ, 2 строения, застрахованна въ	3170 р. — к.

Меньше значительные пожары имѣли мѣсто:

21 Февраля, въ дер. Бидзины, одно строение, на сумму	763 р. 50 к.
28 Февраля, въ дер. Козенець, 4 строения, застрахованна въ	2250 р. — к.
28 Февраля, въ дер. Штенберги, 2 строения, застрахованна въ	840 р. — к.
18 Марта, въ усадьбъ Банашка, 4 строения, застрахованна въ	710 р. — к.
11 Марта, въ дер. Мостки, 1 строе- ние, застрахованное въ	750 р. — к.
22 Марта, въ дер. Сулиславице, 1 строение, застрахованное въ	600 р. — к.
27 Марта, въ дер. Старая-Завада, 13 строений, застрахованныхъ въ	2430 р. — к.

31 Марта, въ гор. Сандомирѣ, 1 строеніе, застрахованное въ	600 р. — к.
2 Апрѣля, въ дер. Обигневице, 2 строения, застрахованныя въ	400 р. — к.
15 Апрѣля, въ дер. Сенно, 1 строеніе, застрахованное въ	400 р. — к.
18 Апрѣля, въ дер. Куявы, 6 строеній, застрахованныхъ въ	2140 р. — к.
19 Апрѣля, въ дер. Длужневице, 4 строения, застрахованныя въ	2420 р. — к.
27 Апрѣля, въ д. Крогулька-Мокра, 3 строения, застрахованныя въ	800 р. — к.
30 Апрѣля, въ дер. Лисовъ, 4 строения, застрахованныя въ	2830 р. — к.
9 Мая, въ дер. Держкувекъ, 3 строения, застрахованныя въ	700 р. — к.
12 Мая, въ дер. Кемпа-Мысяковская, 8 строеній, застрахованныхъ въ	1900 р. — к.
13 Мая, въ пос. Копрживница, 7 строеній, застрахованныхъ въ	890 р. — к.
14 Мая, въ дер. Стависка, 1 строеніе, застрахованное въ	400 р. — к.
15 Мая, въ дер. Доброцице, 3 строения, застрахованныя въ	400 р. — к.
15 Мая, въ дер. Пржибыславице, 3 строения, застрахованныя въ	400 р. — к.
18 Мая, въ дер. Николаевъ, 2 строения, застрахованныя въ	600 р. — к.
18 Мая, въ дер. Садковице, 14 строеній, застрахованныхъ въ	1810 р. — к.
20 Мая, въ дер. Подлѣсе, 1 строеніе, застрахованное въ	850 р. — к.
23 Мая, въ дер. Пенцславице, 4 строения, застрахованныя въ	2300 р. — к.
24 Мая, въ пригородной дер. Горжалковъ, 3 строения, застрахованныя въ	510 р. — к.
24 Мая, въ дер. Войславице, 1 строеніе, застрахованное въ	1190 р. — к.
30 Мая, въ дер. Потокъ, 2 строения, застрахованныя въ	450 р. — к.
7 Юня, въ дер. Хелсты, 3 строения, застрахованныя въ	400 р. — к.
8 Юня, въ дер. Мильчаны, 3 строения, застрахованныя въ	600 р. — к.

11 Юня, въ дер. Гуры-Мокре, 16 строеній, на сумму	1441 р. 40 к.
17 Юня, въ пос. Климонтовъ, 18 строеній, застрахованныхъ въ	3020 р. — к.
17 Юня, въ дер. Замечекъ, 4 строенія, застрахованныя въ	1550 р. — к.
19 Юня, въ дер. Кержковъ, 1 строеніе, застрахованное въ	800 р. — к.
20 Юня, въ дер. Камень-Велькій Б., 2 строенія, застрахованныя въ	690 р. — к.
20 Юня, въ пригородной дер. Горжалковъ, 4 строенія, застрахованныя въ	550 р. — к.
20 Юня, въ дер. Антониновъ, 1 строеніе, застрахованное въ	1000 р. — к.
20 Юня, въ пос. Тарловъ, 12 строеній, застрахованныхъ въ	1790 р. — к.
24 Юня, въ дер. Яксонекъ, 2 строенія, застрахованныя въ	550 р. — к.
26 Юня, въ дер. Островъ, 3 строенія, застрахованныя въ	580 р. — к.
1 Юля, въ дер. Кобылинъ, 2 строенія, застрахованныя въ	2130 р. — к.
8 Юля, въ дер. Славно, 26 строеній, застрахованныхъ въ	2300 р. — к.
11 Юля, въ дер. Пенцлавице, 1 строеніе, застрахованное въ	650 р. — к.
17 Юля, въ дер. Буковецъ, 1 строеніе, застрахованное въ	980 р. — к.
17 Юля, въ дер. Шевце, 1 строеніе, застрахованное въ	450 р. — к.
19 Юля, въ дер. Боровецъ, 2 строенія, застрахованныя въ	550 р. — к.
2 Августа, въ дер. Дронжно, 1 строеніе, застрахованное въ	1350 р. — к.
6 Августа, въ дер. Осѣчно, 2 строенія, застрахованныя въ	500 р. — к.
14 Августа, въ пос. Скржинно, 4 строенія, застрахованныя въ	920 р. — к.
16 Августа, въ дер. Пенховъ, 6 строеній, застрахованныхъ въ	700 р. — к.
24 Августа, въ дер. Тржданка, 6 строеній застрахованныхъ въ	2100 р. — к.
21 Августа, въ пос. Липско, 12 строеній, застрахованныхъ въ	1110 р. — к.

30 Августа, въ дер. Пенховъ, 2 строенія, застрахованныя въ	830 р. — к.
1 Сентября, въ гор. Пржедборжъ, 7 строеній на сумму	1412 р. 74 к.
2 Сентября, въ дер. Парадызь, 3 строенія, застрахованныя въ	570 р. — к.
5 Сентября, въ дер. Виташинъ, одно строеніе, застрахованное въ	560 р. — к.
14 Сентября, въ дер. Клевъ, 7 строе- ній, застрахованныхъ въ	560 р. — к.
14 Сентября, въ фольваркѣ Пола- нецъ, 1 строеніе, застрахованное въ	400 р. — к.
17 Сентября, въ дер. Образовъ, 2 строенія, застрахованныя въ	700 р. — к.
17 Сентября, въ дер. Журавица, 1 строеніе, застрахованное въ	500 р. — к.
19 Сентября, въ гор. Радомъ, 3 строенія, на сумму	411 р. 9 к.
23 Сентября, въ дер. Бучекъ, 1 строеніе, застрахованное въ	600 р. — к.
28 Сентября, въ дер. Поброшинъ, 3 строенія, застрахованныя въ	2120 р. — к.
29 Сентября, въ дер. Конары, 3 строенія, застрахованныя въ	1670 р. — к.
30 Сентября, въ гор. Сандомиръ, 5 строеній, застрахованныхъ въ	840 р. — к.
3 Октября, въ дер. Милошовице, 8 строеній, застрахованныхъ въ	1560 р. — к.
16 Октября, въ дер. Орловъ, 2 строенія, застрахованныя въ	600 р. — к.
17 Октября, въ пос. Климонтовъ, 1 строеніе, застрахованное въ	1080 р. — к.
25 Октября, въ дер. Млодзяновъ, 1 строеніе, застрахованное въ	960 р. — к.
28 Октября, въ дер. Пржисталовице- мале, 3 строенія, застрахованныя въ	910 р. — к.
29 Октября, въ пос. Ястржомбъ, 4 строенія, застрахованныя въ	650 р. — к.
9 Ноября, въ дер. Мильчаны, 3 строенія, застрахованныя въ	500 р. — к.
20 Ноября, въ дер. Рушенице, 1 строеніе, застрахованное въ	1340 р. — к.
21 Ноября, въ дер. Пиляховице, 1 строеніе, застрахованное въ	450 р. — к.

4 Декабря, въ дер. Домброва, 1 строеніе, застрахованное въ	500 р. — к.
17 Декабря, въ дер. Миліовице, 2 строенія, застрахованныя въ	2290 р. — к.
20 Декабря, въ дер. Оцинскъ, 1 строеніе, застрахованное въ	800 р. — к.
23 Декабря, въ дер. Ржечица-Мокра, 4 строенія, застрахованныя въ	2290 р. — к.
26 Декабря, въ дер. Ходковъ, 9 строеній, застрахованныхъ въ	1240 р. — к.
26 Декабря, въ дер. Смардзевице, 7 строеній, застрахованныхъ въ	510 р. — к.

Затѣмъ, все остальные пожары были незначительны.

Во время пожаровъ отчетнаго года жертвами пламени сдѣлались слѣдующія лица:

27 Марта, въ дер. Залазы погибъ владѣлецъ сгорѣвшихъ строеній, Петръ Лисъ.

29 Сентября, въ пос. Раковъ сгорѣла 3-лѣтняя дѣвочка, Антонина Кіанка.

12 Мая, въ дер. Кемпа-Мысяковская сгорѣлъ 4-лѣтній мальчикъ Петръ Собчинскій.

15 Октября, въ дер. Каменна сгорѣла крестьянка Маріяна Цѣльская, 50 лѣтъ.

Кромѣ учрежденныхъ въ гор. Радомѣ съ 1-го Юля 1878 г. и въ гор. Сандомирѣ съ 29 Января 1881 года пожарныхъ командъ изъ охотниковъ, въ другихъ мѣстахъ Радомской губерніи правильно организованныхъ пожарныхъ командъ не имѣется. По городамъ и посадамъ, для противодѣйствія пожарамъ, кромѣ мелкихъ инструментовъ, имѣются общественныя заливныя трубы, бочки, ведра и багры, а по деревнямъ и селеніямъ содержаніе пожарныхъ инструментовъ и доставленіе ихъ для тушенія пожаровъ лежитъ на обязанности самого мѣстнаго населенія.

Наводненія.

Въ отчетномъ году въ Радомской губерніи было одно наводненіе, а именно въ Февралѣ мѣс., въ Козеницкомъ уѣздѣ; вслѣдствіе образовавшагося на рѣкѣ Вислѣ затора, на протяженіи между деревнею Пржевозъ и границею Гроецкаго уѣзда, Варшавской губерніи, вода, прорвавъ охранительный валь, хлынула по новому руслу чрезъ деревни Лятковъ, Курки, Вульку и Вильчковице къ притоку Пилицѣ, затопивъ, такимъ образомъ, лѣвую сторону

посада Магнушева, въ коемъ подмыла нѣсколько домовъ, въ томъ числѣ общественный домъ, въ коемъ помѣщается камера Гминнаго Суда 6-го Округа, гдѣ вода доходила до высоты 2-хъ футовъ. Въ деревняхъ Кучки и Гржибовъ водою снесено двѣ вѣтряныхъ мельницы и находящіяся при нихъ дома вмѣстѣ съ хозяйственными пристройками, а, кромѣ того, залито 18 деревень и 2 фольварка.— На рѣкѣ Пилицѣ, при деревнѣ Мнишевѣ, снесено $\frac{2}{3}$ тарифнаго моста, утонуло трое взрослыхъ и двое дѣтей, а также 7 лошадей, 28 коровъ, 45 свиней и 7 овецъ. Отъ того же разлива на рѣкѣ Радомкѣ снесена часть тарифнаго моста по дорогѣ между деревнею Бржуза и посадомъ Гловачевымъ, а также части мостовъ на дорогахъ въ деревняхъ Рогожка, Ходковъ, и Рычиволь. Убытки нанесены значительныя.

Бури и градобитія.

Болѣе значительныя бури и градобитія имѣли мѣсто: 29 Мая, въ деревняхъ Малице и Слабушевице, Сандомирскаго уѣзда бурей причинены въ помѣщичьихъ и крестьянскихъ посѣвахъ убытки на сумму около 6000 рублей.

13 Юня, въ деревняхъ Слупча, Винары, Винарки, Гарбовъ и Гуры-Высоке, Сандомирскаго уѣзда грозою съ ливнемъ причинены убытки крестьянамъ въ строеніяхъ на 500 рублей, въ поляхъ—на 3500 руб., въ огородахъ на 7500 руб. и въ лугахъ на 3300 руб., владѣльцамъ же имѣній Слупча и Винары—на 5590 руб., всего же на сумму 20790 руб., при чемъ повреждены мосты и крестьянскія жилища.

19 Юня, бурей съ дождемъ и градомъ, величиною до одного дюйма въ діаметрѣ, истреблены озимые и яровые хлѣба жителей посада Говарчева и владѣльца имѣнія того же названія, въ Конскомъ уѣздѣ, на пространствѣ слишкомъ 400 морговъ, чѣмъ причинено убытка до 6000 рублей.

22 Юня, выпавшимъ градомъ повреждены на поляхъ деревни Опатковице, въ Козеницкомъ уѣздѣ, зерновой хлѣбъ, чѣмъ причинено крестьянамъ убытка на сумму 1900 рублей.

23 Юля, въ деревняхъ Секлюки, Тромбки, Нова-Воля и Мокросенкъ, Радомскаго уѣзда, градомъ истреблены яровые хлѣба, чѣмъ причинено убытка на сумму около 5000 рублей.

24 Июля, въ деревняхъ Едлянка, Завады-Старе, Завады-Нове, Бервце, Бѣллы-Лугъ и Езіорна, Радомскаго уѣзда, градомъ уничтожены въ $\frac{1}{3}$ части яровые хлѣба, на пространствѣ 200 десятинъ, чѣмъ причинено убытка на сумму около 1000 рублей.

IV.

Народное здравіе и общественное призрѣніе.

(Приложеніемъ къ этой статьѣ служить вѣдомость № 15).

ВРАЧИ.

Медицинская часть въ губерніи находится въ завѣдываніи Врачебнаго Отдѣленія Радомскаго Губернскаго Правленія, въ которомъ состоятъ: Медицинскій Инспекторъ, Фармацевтическій Ассессоръ и Губернскій Ветеринаръ.

Лицъ гражданскаго вѣдомства, занимающихъ медицинскія должности въ губерніи, кромѣ вышеоименованныхъ, въ 1891 году было:

Врачей:

уѣздныхъ	7
городскихъ	6
больничныхъ	5
тюремныхъ	1
при Ивангородо - Домбровской желѣзной дорогѣ	1
„ Сандомирской прогимназіи	1
„ Солецкой учит. Семинаріи	1
	<hr/>
	22
ветеринаровъ	2

(одинъ окружный, числящійся на государственной службѣ и одинъ состоящій по вольному найму при Сандомирской бригадѣ пограничной стражи.

Фельдшеровъ:

уѣздныхъ	7
городскихъ	1
больничныхъ	7
тюремныхъ	2
при Ивангородо - Домбровской жел. дорогѣ	2
	<hr/>
	19

Акушеровъ:

городскихъ	10
больничныхъ	1
	<hr/>
	11

Изъ числа означенныхъ лицъ нѣкоторые, кромѣ прямыхъ своихъ обязанностей, исполняли еще слѣдующія: Радомскій городской врачъ завѣдывалъ Радомскою еврейскою больницею, Радомскій уѣздный врачъ состоялъ врачомъ при Радомской гимназiи, врачъ Радомской тюрьмы состоялъ младшимъ ординаторомъ больницы Св. Казимира въ гор. Радомѣ, Сандомирскій уѣздный врачъ завѣдывалъ мѣстнымъ тюремнымъ лазаретомъ, Сташевскій городской врачъ завѣдывалъ съ 13 Сентября 1891 года больницею Св. Адама въ городѣ Сташовѣ.

Кромѣ вышепоименованныхъ должностныхъ лицъ, считается еще въ Радомской губерни:

вольнопрактикующихъ врачей	34
„ фельдшеровъ	133
„ ветеринарныхъ помощниковъ	1
„ акушеровъ	20
повивальныхъ сельскихъ бабокъ	10
дантистовъ	2
массажистовъ	1

Вообще же въ Радомской губерни состоитъ:

врачей	56
фельдшеровъ	152
ветеринаровъ	3
акушеровъ	31
повивальныхъ сельскихъ бабокъ	10
дантистовъ	2
массажистовъ	1

Сравнительно съ прошлымъ, 1890 годомъ, число врачей уменьшилось на 4, фельдшеровъ уменьшилось на 10, акушеровъ увеличилось на 1 и повивальныхъ сельскихъ бабокъ увеличилось на 4.

На попеченiи врачей было въ отчетномъ году вообще больныхъ:

а) въ частной практикѣ	33754
Изъ этого числа:	
выздоровѣло	32517
умерло	1237
б) въ больницахъ:	
осталось съ 1890 года	293
прибыло	2708

Изъ нихъ:

01	выздоровѣло	2489
I	умерло	220
II	осталось на излеченіи	292

Кромѣ непосредственнаго поданія медицинской помощи заболѣвшимъ, дѣятельность медицинскихъ чиновъ губерніи въ отчетномъ году была направлена къ принятію мѣръ для охраненія общественнаго здравія и заключалась въ слѣдующемъ.

Произведено предохранительное оспопрививаніе лимфою, полученною изъ Варшавскаго Оспопрививательнаго Института. Оно производилось весною и въ теченіи лѣта служащими уѣздными, городскими и вольнопрактикующими врачами и фельдшерами, подъ наблюденіемъ уѣздныхъ врачей.

Всѣхъ оспопрививаній въ теченіи 1891 года сдѣлано:

48	мальчикамъ	12808
881	дѣвочкамъ	11540
I		<u>24348</u>

Слѣдовательно, болѣе, чѣмъ въ 1890 году, на 1599.

Для огражденія мѣстныхъ жителей, а равно и войскъ, расположенныхъ въ губерніи, отъ сифилитическихъ и венерическихъ болѣзней, образованы были по всѣмъ уѣзднымъ городамъ и посадамъ, гдѣ квартируютъ войска, врачебно-полицейскіе комитеты, состоящіе въ вѣдѣніи Губернскаго Комитета. Комитеты эти принимали мѣры противъ распространенія сифилиса и имѣли врачебно-полицейскій надзоръ за публичными женщинами и тайными проститутками.

Медицинскій осмотръ публичныхъ и подозрительныхъ женщинъ производится посредствомъ гражданскихъ и военныхъ врачей два раза въ недѣлю.

Женщинъ, занимающихся проституціею, считалось по спискамъ въ губерніи 477.

Врачебно-полицейскихъ осмотровъ было сдѣлано въ отчетномъ году 5968, считая и тѣ, которые производились въ полицейскихъ арестахъ, на фабрикахъ, заводахъ и прочихъ мѣстахъ, а именно было осмотрено:

18788	мужчинъ	159
77828	женщинъ	265
7881		<u>424</u>
	Итого	424

Найдено зараженными сифилисомъ и венерической болѣзью:

мужчинъ	59
женщинъ	198

Санитарная дѣятельность выражалась въ медико-полицейскихъ осмотрахъ лавокъ, винныхъ погребовъ, пекаренъ, мясныхъ рядовъ и скотобоенъ. Санитарному надзору подлежали все продаваемые на рынкахъ и въ лавкахъ съѣстные припасы. Врачебно-полицейскому осмотру подвергались отъ времени до времени гостиницы, трактиры, кондитерскія, бани и другія промышленныя заведенія.

Предназначенный на убой рогатый скотъ каждый разъ былъ свидѣтельствуемъ въ гор. Радомѣ—губернскимъ, а въ г. Сандомирѣ—окружнымъ ветеринарами, въ другихъ же городахъ—состоящими на службѣ уѣздными и городскими врачами, а гдѣ таковыхъ нѣтъ, то вольнопрактикующими.

Въ истекшемъ году въ городѣ Радомѣ уничтожено слѣдующее количество съѣстныхъ припасовъ, предназначенныхъ къ продажѣ и найденныхъ недоброкачественными и негодными къ употребленію:

говядины	3 пуда — фун.
свиного мяса	4 „ 20 „
колбасъ	2 „ — „
негодной рыбы	20 „ — „
овечьего сыра	— „ 1 кругъ

невыпеченный хлѣбъ обнаруженъ въ 7 случаяхъ.

Штрафы, налагаемые мировыми Судебными учрежденіями за несоблюденіе санитарныхъ правилъ и за недоброкачественные съѣстные продукты, составляли въ гор. Радомѣ въ отчетномъ 1891 году 233 рубля.

Для наблюденія вообще за санитарнымъ состояніемъ въ губернскомъ и уѣздныхъ городахъ образованы были санитарные комитеты, въ которыхъ принимали участіе владельцы домовъ, гражданскіе чиновники, военные, служащіе и вольнопрактикующіе врачи.

Дѣятельность названныхъ комитетовъ состояла въ наблюденіи за чистотою улицъ, домовъ и дворовъ, въ изысканіи мѣръ къ охраненію народнаго здравія и устраненію заразительныхъ болѣзней.

При объѣздѣ губерніи медицинскимъ инспекторомъ дѣлаемъ былъ осмотръ нѣкоторыхъ фабрикъ и заводовъ, относительно ихъ благоустройства и удовлетворительности въ санитарномъ отношеніи, соблюдается ли въ нихъ надлежащая чистота и гигиеническія условія, имѣющія влія-

ніе на здоровье рабочихъ, а равно на окружающія фабрики, заводы и народонасеніе.

При призывѣ новобранцевъ въ военную службу, уѣздные и городскіе врачи въ уѣздахъ, медицинскій же инспекторъ въ Губернскомъ по воинской повинности Присутствіи производили осмотры призывныхъ, подлежащихъ приему на военную службу.

Сомнительные въ отношеніи состоянія здоровья и подозрѣваемые въ притворствѣ или умышленномъ членовредительствѣ отправлялись на испытаніе, или на излеченіе въ военные лазареты 26 пѣхотнаго Могилевскаго полка въ г. Радомѣ, 25 пѣхотнаго Смоленскаго полка въ гор. Козеницахъ, — 27 Витебскаго полка въ гор. Конскѣ и въ больницу Св. Владислава въ гор. Опочнѣ. — Испытанію было подвергнуто всего 240 человекъ.

Изъ этого числа:

Христіанъ	138
Евреевъ	102
	<hr/>
	240

Кромѣ того, въ болѣе важныхъ случаяхъ, преимущественно съ болѣзнями глазъ и ушей, отправлено Губернскимъ Присутствіемъ въ теченіи 1891 года въ Варшавскій Узловскій Госпиталь на испытаніе 7 человекъ.

По дѣламъ судебнымъ, дѣйствія уѣздныхъ и городскихъ врачей заключались:

а) въ производствѣ судебно-медицинскихъ изслѣдованій и вскрытій мертвыхъ тѣлъ, которыхъ было произведено 62.

Изъ нихъ отъ самоубійства	3
” ” ” смертоубійства	20
” ” ” дѣтоубійства	11
” ” ” смерти младенцевъ, оставленныхъ безъ помощи	8
” ” ” смерти неумышленной и случайной	16
” ” ” смерти, вслѣдствіе болѣзненныхъ причинъ	14
” ” ” сомнительной смерти	8
	<hr/>
Итого	80

б) Въ медицинскомъ освидѣтельствованіи лицъ по разнымъ судебнымъ вопросамъ 41

в) Въ изслѣдованіи разныхъ предметовъ и вещей посредствомъ микроскопа и химическихъ анализовъ 178

А всего, по судебно-медицинскимъ дѣламъ со-
ставлено актовъ 464

Врачебнымъ Отдѣленіемъ Радомскаго Губернскаго
Правленія, по требованіямъ судебныхъ властей, на основа-
ніи препровожденныхъ вещественныхъ доказательствъ,
дѣлъ и документовъ, составлялись и препровождались ме-
дицинскія заключенія:

- 1) по дѣламъ объ изслѣдованіи причинъ смерти.
- 2) по дѣламъ о скоропостижной смерти или повреж-
деніи здоровья, по подозрѣнію или обвиненію въ покуше-
ніи на отравленіе, изгнаніе плода, по обвиненію въ недо-
зволнномъ врачеваніи.

Произведено химическихъ анализовъ и микроскопи-
ческихъ изслѣдованій:

- 1) человѣческихъ внутренностей по подозрѣнію въ
отравленіяхъ 4
- 2) подозрительныхъ и фальсифицированныхъ
съѣстныхъ припасовъ 3
- 3) разныхъ лекарственныхъ веществъ 10
- 4) подозрительныхъ пятенъ 4

Итого 21

Независимо отъ этого, служащіе и вольнопрактикую-
щіе врачи весьма часто вызывались въ Окружный Судъ,
въ камеры Судебныхъ Слѣдователей и Мировыхъ Судей,
въ качествѣ экспертовъ, для разъясненія разныхъ судеб-
но-медицинскихъ вопросовъ.

Во Врачебномъ Отдѣленіи подвергались освидѣтель-
ствованію состоянія здоровья 8 челов., которымъ выданы
медицинскія свидѣтельства, на предметъ полученія эме-
ритальной пенсіи или пособія.

Медицинскимъ инспекторомъ произведенъ былъ
осмотръ больницъ, аптекъ и тюремъ.

АПТЕКИ.

Казенныхъ аптекъ въ Радомской губерніи нѣтъ.

Аптекъ, принадлежащихъ частнымъ лицамъ, въ 1891
году было:

- | | |
|-----------------------|----|
| нормальныхъ | 29 |
| сельскихъ | 12 |

Итого 41

Во всѣхъ аптекахъ Радомской губерніи состояло:

- | | |
|-------------------------------|----|
| Магистровъ фармаціи | 2 |
| Провизоровъ | 40 |

Аптекарьскихъ помощниковъ	9
Учениковъ	12
	<hr/>
	63

Общее число рецептовъ, поступившихъ въ 41 аптеку въ теченіи отчетнаго года, было 97382, т. е. на 3083 больше, чѣмъ въ 1890 году.

Оптовыхъ складовъ аптечныхъ и красильныхъ матеріаловъ находится въ губерніи три: одинъ въ гор. Радо-мѣ, другой—въ городѣ Сташовѣ, Сандомирскаго уѣзда, и третій—въ гор. Сандомирѣ.

Врачебнымъ Отдѣленіемъ Радомскаго Губернскаго Правленія выдано было 7-и кандидатамъ свидѣтельства на званіе аптекарскихъ учениковъ, окончившихъ курсъ четырехъ или болѣе классовъ гимназій и прогимназій.

Больницы и дома умалишенныхъ.

Въ вѣдѣніи Радомскаго Губернскаго и Уѣздныхъ Совѣтовъ Общественнаго Призрѣнія состояло 6 больницъ, а именно:

- 1) Св. Казимира, въ г. Радомѣ, на 60 кроватей
- 2) Еврейская " " " " 20 "
- 3) Св. Духа, въ г. Сандомирѣ, на 50 "
- 4) Св. Леона, въ г. Опатовѣ, ,, 28 "
- 5) Св. Владислава, въ г. Опочно, на 28 "
- 6) Св. Адама, въ г. Сташовѣ, на 25 "

211 кроватей

Въ означенныя больницы принимаются больные со всѣми наружными и внутренними болѣзнями, за исключеніемъ умалишенныхъ, которые временно только содержатся въ Радомской Св. Казимира больницѣ, до отправленія въ спеціальныя заведенія въ гор. Варшавѣ.

Въ уѣздахъ Козеницкомъ, Илжецкомъ и Конскомъ больницъ не существуетъ вовсе.

Больные изъ этихъ уѣздовъ, требующіе больничнаго леченія, отправляются въ ближайшія больницы другихъ уѣздовъ.

Въ гор. Козеницахъ, Конскѣ и пос. Илжѣ образуются мало по малу капиталы для открытія тамъ больницъ.

Число больныхъ, пользованныхъ въ больницахъ Радомской губерніи, въ отчетномъ году было слѣдующее:

НАИМЕНОВАНИЕ БОЛЬНИЦЪ	Осталось на начало времени 1891 г.	Прибыло въ теченіи 1891 г.	Изъ нихъ:			Число больничныхъ сутокъ	Стоимость суровъ и лекарствъ одного больного
			Выздоровѣло	Умерло	Осталось на 1892 г.		
Въ больницѣ Св. Казимира, въ г. Радомѣ . . .	71	612	565	62	56	19338	43,3 к.
„ Еврейской „ „ . . .	32	402	382	21	31	9115	47,3 к.
„ Св. Духа, въ г. Сандомирѣ . . .	118	690	635	57	116	39202	28,9 к.
„ Св. Владислава, въ г. Опочно . . .	24	243	217	22	28	7060	50,87 к.
„ Св. Леона, въ г. Опатовѣ . . .	27	362	310	41	38	10271	49,2 к.
„ Св. Адама, въ г. Сташовѣ . . .	21	399	380	17	23	7888	69,42 к.
Итого . . .	293	2708	2489	220	292	92874	въ среднемъ 48,16 к.

Кромѣ названныхъ больницъ, въ Радомской губерніи существуютъ тюремные лазареты при Радомской и Сандомирской тюрьмахъ, содержимыя на счетъ тюремныхъ суммъ.

Въ Радомскомъ тюремномъ лазаретѣ въ теченіи отчетнаго 1891 года было пользовано больныхъ . . . 295

Изъ нихъ:

выздоровѣло 283
 умерло 5
 осталось 7

Въ Сандомирскомъ тюремномъ лазаретѣ пользовано больныхъ 168

Изъ нихъ:

выздоровѣло 149
 умерло 3
 осталось 16

При всѣхъ упомянутыхъ больницахъ подавалась медицинская помощь приходящимъ больнымъ (амбулаторно), бѣднѣйшимъ же изъ нихъ выдавались лекарства на счетъ больницъ.

Всѣ больницы, состоящія въ вѣдѣніи Губернскаго Совѣта Общественнаго Призрѣнія, помѣщаются въ собственныхъ домахъ.

Главные средства, на которыя онѣ содержатся, заключаются въ доходахъ отъ капиталовъ, хранящихся въ Варшавскомъ Отдѣленіи Государственнаго Банка, и по ипотечнымъ обезпеченіямъ, а также въ получаемой арендной платѣ съ недвижимыхъ имуществъ, принадлежащихъ благотворительнымъ заведеніямъ, и, наконецъ, въ возвратахъ издержекъ за леченіе и содержаніе въ больницахъ гражданскихъ лицъ и чиновъ военного вѣдомства.

Вслѣдствіе недостатка средствъ на покрытіе смѣтныхъ расходовъ, Губернскимъ и Уездными Совѣтами Общественнаго Призрѣнія въ 1891 г. были устраиваемы въ свою поль-

зу балы, спектакли, а также производились сборы въ косте-
лахъ на страстной недѣлѣ.

Сумма капиталовъ, принадлежащихъ больницамъ,
слѣдующая:

Наименованіе больницы	Въ Конторѣ Го- сударственнаго Банка		На ипотекаѣ		Наличными	
	Рубли и копейки					
Радомская, Св. Казимира	16553	98	2055	—	—	—
„ Еврейская	13130	84	1700	—	5	—
Сандомирская, Св. Духа	27350	—	2415	—	70	80
Опоченская, Св. Владислава . . .	19375	76	—	—	—	—
Опатовская, Св. Леона	11330	5	750	—	—	—
Стаповская, Св. Адама	—	—	13846	56	—	—
Итого	87740	63	20766	56	75	80

По недостатку средствъ на покрытіе смѣтныхъ расхо-
довъ, Губернскимъ Совѣтомъ было отпущено въ отчетномъ
году изъ суммъ, состоящихъ въ его распоряженіи и обра-
зовавшихся изъ штрафовъ за нарушеніе питейнаго устава
и другихъ случайныхъ поступленій, Радомской еврейской
больницѣ, въ видѣ безвозвратнаго пособия, 150 руб.

Смѣтные доходы и расходы суммъ больницъ въ 1891
году были слѣдующіе:

Наименованіе больницы	Остатокъ съ 1890 г.		Поступило въ 1891 г.		Израсходи- вано въ 1891 г.		Осталось къ 1 Января 1892 г.	
	Рубли и копейки							
Радомская, Св. Казимира	5550	96 $\frac{1}{2}$	8272	2 $\frac{1}{2}$	8764	11	5058	88
„ Еврейская	1120	1	5604	58	4540	60	2183	99
Сандомирская, Св. Духа	257	45 $\frac{1}{2}$	10357	83	10507	61	107	67 $\frac{1}{2}$
Опоченская, Св. Владислава . . .	1529	27	4321	33	4956	90	893	70
Опатовская, Св. Леона	575	23	5524	82	4572	61	1527	44
Стаповская, Св. Адама	1641	38	3950	76 $\frac{1}{2}$	5474	93	117	21 $\frac{1}{2}$
Итого	10674	31	38031	35	29816	76	9888	90

ЭПИДЕМИИ.

Изъ заразныхъ болѣзней наибольшее распро-
страненіе въ отчетномъ году имѣли: натуральная оспа, дифте-
ритъ, корь, коклюшъ, гриппъ и брюшной тифъ.

Натуральная оспа эпидемически господствовала еще
въ 1890 году и продолжалась и въ отчетномъ. Болѣзнь

эта наблюдалась преимущественно въ Козеницкомъ, Сандомирскомъ, Илжецкомъ и Опатовскомъ уѣздахъ. Всѣхъ больныхъ въ пользованіи врачей было 645, умерло 130; изъ нихъ въ больницахъ пользовалось 48. По наблюденіямъ командированныхъ для прекращенія болѣзни уѣздныхъ врачей оказалось, что чаще другихъ заболѣвали тѣ, у кого не была привита предохранительная оспа.

Дифтеритомъ больныхъ было въ теченіи года 373, умерло 63; изъ нихъ въ больницахъ пользовано 15, умерло 1. Главнымъ образомъ болѣзнь эта наблюдалась въ гор. Радомѣ и Илжецкомъ уѣздѣ, но характера эпидеміи не принимала.

Корью больныхъ было 387, умерло 18; болѣзнь эта наблюдалась болѣе всего въ гор. Радомѣ и въ Илжецкомъ уѣздѣ; въ послѣднемъ господствовала въ немногихъ только селеніяхъ.

Коклюшемъ больныхъ на наблюденіи врачей было 353, умерло 35; замѣтной эпидеміи не было.

Гриппомъ больныхъ было 2223 чел., умерло 37; болѣзнью этой заболѣвали не только тѣ, у коихъ не было еще гриппа, но очень часто и перенесшіе уже разъ эту болѣзнь; у послѣднихъ теченіе ея было наиболѣе тяжелымъ, съ разнаго рода осложненіями въ видѣ воспаленія легкихъ, суставовъ и другихъ припадковъ разстройства нервной системы.

Брюшнымъ тифомъ больныхъ было 818, умерло 59; въ больницахъ пользовалось 201, умерло 8. Всего больше больныхъ было въ гор. Радомѣ (211 ч.), затѣмъ въ Илжецкомъ (152) и Сандомирскомъ уѣздахъ (90 чел.).

Въ гор. Радомѣ чаще всего эта болѣзнь наблюдалась между бѣдными евреями, живущими по обыкновенію въ грязи и, главное, слишкомъ скученно.

Сыпнымъ тифомъ больныхъ было 309, умерло 33; въ больницахъ пользовано было 9,—умерло 2; больше всего тифъ наблюдался въ Конскомъ (129) и Козеницкомъ уѣздахъ (90); въ послѣднемъ, въ привислянскихъ селеніяхъ тифъ наблюдается ежегодно. Вѣроятной причиной нужно считать разливъ р. Вислы и наступающее послѣ спада воды гніеніе почвы.

Что же касается мѣръ къ прекращенію заразныхъ болѣзней, то таковыя состояли въ командированіи уѣздныхъ врачей, которые разъясняли жителямъ свойства болѣзни, производили дезинфекцію, насколько это было возможно при условіяхъ крестьянской обстановки, и подавали больнымъ врачебное пособіе. Мѣра эта, конечно,

принесла пользу населенію, но не въ той степени, какъ того можно ожидать, такъ какъ распоряженія командированнаго на мѣсто появленія болѣзни врача остаются, въ большинствѣ случаевъ, неисполненными по недостатку средствъ и по бѣдности населенія.

Эпизоотіи.

Въ отчетномъ году наблюдаемы были въ Радомской губерніи слѣдующія эпизоотіи:

Сибирская язва въ 16-ти мѣстностяхъ, а именпо: 1) въ Радомскомъ уѣздѣ, въ гм. Блотницѣ, дер. Оссовѣ, гдѣ заболѣло 7 штукъ рогатаго скота и одна лошадь, и всѣ пали; той-же гмины въ дер. Кадлубѣ, гдѣ заболѣло 5 штукъ рогатаго скота, пало 2, выздоровѣло 3; въ гминѣ Едлинскѣ, на фольваркѣ Игнацинѣ, гдѣ заболѣло и пало 3 штуки рогатаго скота. 2) въ Козеницкомъ уѣздѣ, въ гм. Тржебень, дер. Пржедворжице, гдѣ заболѣло 14, пало 11, выздоровѣло 3 штуки рогатаго скота; въ гминѣ Бржезницѣ, въ дер. Махолице, гдѣ заболѣло 5 коровъ, 4 пало, одна выздоровѣла. 3) въ Илжецкомъ уѣздѣ, въ гминѣ Павловице, дер. Павловская-воля, гдѣ заболѣло 9 коровъ, пало 4, выздоровѣло 5 штукъ; въ гминѣ Ржепинѣ, дер. Хыбице, гдѣ заболѣло и пало 2 коровы и одна лошадь; 4) въ Опатовскомъ уѣздѣ, въ гминѣ Рембовѣ, въ пос. Раковѣ и деревняхъ Бардо, Дембно и Рембовѣ, гдѣ заболѣло и пало 10 штукъ рогатаго скота и одна лошадь; 5) въ Сandomирскомъ уѣздѣ, въ гминѣ Копрживница, дер. Гнѣшовице, гдѣ заболѣло 12, пало 9, выздоровѣло 3 штуки рогатаго скота и 2 лошади; въ гминѣ Лопіовѣ, д. Скржипачевице, гдѣ заболѣла и пала одна корова; въ гминѣ Копрживница, дер. Каменець, гдѣ заболѣло и пало 3 коровы; въ гминѣ Двикозы, дер. Слупча, гдѣ заболѣло и пало 3 коровы и 21 овца.

Такимъ образомъ, во всей губерніи заболѣло и пало 6 лошадей; рогатаго скота заболѣло 74, пало 59, выздоровѣло 15; овецъ заболѣло и пало 21 штука.

Изъ вышеизложеннаго видно, что, въ сравненіи съ 1890 г., сибирская язва появилась только въ 2-хъ мѣстностяхъ—тѣхъ же, что и въ предшествовавшемъ году; въ 14-ти же мѣстностяхъ она появилась въ первый разъ.

Сыпъ являлся только въ трехъ мѣстностяхъ Радомской губерніи, а именно: въ им. Влостовѣ, гм. Липникѣ, Сandomирскаго уѣзда, гдѣ убито 2 лошади; въ Радомскомъ уѣздѣ, въ дер. Воля-Липецкая, гм. Роговъ, гдѣ уби-

та одна лошадь, и въ Козеницкомъ уѣздѣ, въ дер. Голендры, гм. Козеницы, гдѣ убито 5 лошадей. Такимъ образомъ, въ 1890 г. было 10 мѣтностей, неблагополучныхъ въ отношеніи сапа, въ отчетномъ же всего 3; въ 1890 году было убито 28, а въ 1891 только 8 лошадей.

Инфлюэнца на лошадяхъ свирѣпствовала круглый годъ: отъ этой болѣзни, по официальнымъ даннымъ, заболѣло 545 лошадей, изъ которыхъ пала 21. Появленіе эпизоотіи весною отчетнаго года вызвало даже нѣкоторыя затрудненія при обработкѣ почвы.

Бѣшенство. Бѣшенныя собаки появлялись въ гор. Радомѣ двѣ: покусанъ одинъ человѣкъ; въ деревнѣ Свѣнтники, гм. Образовъ, Сандомирскаго уѣзда—одна покусана женщина; въ дер. Образовъ, гмины того-же названія убито 6 бѣшенныхъ овецъ; въ дер. Гурки, гмины того же названія, Сандомирскаго уѣзда,—одна собака, покусавшая человѣка; въ дер. Наславице, гм. Климонтовъ, Сандомирскаго уѣзда, бѣшенная кошка покусала женщину; въ Опатовскомъ уѣздѣ, гм. Лясоцинъ, въ дер. Дембно собака, подозрѣваемая въ бѣшенствѣ, покусала человѣка. Всѣ собаки и кошка убиты, пострадавшихъ же людей отправляли на излеченіе въ Варшаву.

Насильственные смерти.

(Приложеніемъ къ этой статьѣ служить вѣдомость № 13).

Случаевъ насильственныхъ и случайныхъ смертей въ отчетномъ году въ Радомской губерніи было 338, изъ нихъ:

смертоубійствъ	43
самоубійствъ.	10
скоропостижно умершихъ	109
жертвъ несчастныхъ случаевъ	176
	<hr/>
	338

Богадѣльни.

Въ вѣдѣніи Губернскаго и Уѣздныхъ Совѣтовъ Общественнаго Призрѣнія находилось шесть домовъ Призрѣнія, а именно: два въ г. Радомѣ, одинъ въ г. Опочнѣ и одинъ въ г. Сташовѣ. Радомскій Главный Домъ Призрѣнія помѣщается въ собственномъ каменномъ зданіи, построенномъ въ 1875 году, въ коемъ въ отчетномъ году призрѣвалось 22 лица. Другой же Домъ Призрѣнія, открытый Радомскимъ Благотворительнымъ Обществомъ въ 1878

г., помѣщается въ приобретенномъ имъ за 3750 руб. въ 1882 г. каменномъ домѣ; въ домѣ этомъ призрѣвалось въ отчетномъ году 45 лицъ. Изъ домовъ Призрѣнія въ г. Сандомирѣ одинъ существуетъ нераздѣльно съ больницею Св. Духа, и призрѣваемые въ немъ содержатся на больничныя суммы, другой же состоитъ въ приходѣ Св. Павла и располагаетъ очень малыми средствами. Домъ Призрѣнія въ г. Опочнѣ не имѣетъ собственнаго зданія и имѣетъ тоже очень незначительныя средства. Домъ Призрѣнія въ г. Сташовѣ помѣщается въ собственномъ каменномъ зданіи, отстроенномъ послѣ пожара въ 1882 году.

Приходъ и расходъ суммъ вышеупомянутыхъ благотворительныхъ заведеній въ 1891 г. виденъ изъ слѣдующей таблицы:

Названіе заведеній	Поступило	Израсходовано	Осталось къ 1 Января 1892 г.	
			Рубли	Копѣйки
Главный Домъ Призрѣнія въ г. Радомѣ	1461 40	1372 59	88	81
Главный Домъ Призрѣнія въ г. Опочнѣ	610 35	490 68	119	67
Домъ Призрѣнія при Сандомирской больницѣ . .	—	—	—	—
Домъ Призрѣнія Св. Павла въ г. Сандомирѣ	3	3	—	—
Домъ Призрѣнія въ г. Сташовѣ	1094 98 $\frac{1}{2}$	991 80	103	18 $\frac{1}{2}$
Итого	3169 73 $\frac{1}{2}$	2858 7	311	66 $\frac{1}{2}$

На содержаніе этихъ домовъ призрѣнія, какъ равно и на устройство новыхъ, имѣются капиталы, хранящіеся въ Варшавской Конторѣ Государственнаго Банка и на ипотечномъ обезпеченіи. Капиталы эти показаны въ слѣдующей таблицѣ:

(Оборотъ суммъ Дома Призрѣнія Св. Духа въ г. Сандомирѣ входитъ въ общую сумму доходовъ и расходовъ Сандомирской больницы Св. Духа, въ виду нераздѣльности существованія этихъ двухъ заведеній.)

Названіе заведеній	Въ Варшавской Конторѣ Государственнаго Банка		На ипотекаѣ.
	РУБЛИ И КОПѢЙКИ		
Главный Домъ Призрѣнія въ г. Радомѣ	12450	—	300 —
” ” ” ” Опочнѣ	1751	27	15 —
” ” ” ” Сташовѣ.	1267	45	559 80
Св. Павла въ г. Сандомирѣ	—	—	60 —
” ” ” ” Конскѣ	330	80	— —
” ” ” ” Шидловцѣ	5750	14	— —
” ” ” ” Пржедборжѣ	2435	43	— —
” ” ” ” Козеницахѣ	4899	28	— —
” ” ” ” Завихостѣ	—	—	— —
Еврейскій въ г. Радомѣ	7410	32	— —
” ” п. Липскѣ	728	8	— —
Итого	37022	77	934 80

Во всѣхъ дѣйствующихъ Домахъ Призрѣнія для престарѣлыхъ, въ отчетномъ 1891 году находилось 84 лица обоего пола. Кромѣ того, въ вѣдѣніи Губернскаго Совѣта состоитъ богодѣльня въ сел. Рожки, Сандомирскаго уѣзда, завѣщанная покойнымъ графомъ Перегриномъ Лянцворонскимъ для содержанія шестисти пендіатовъ изъ бѣднѣйшихъ дворянскихъ семействъ. Стипендіаты эти, кромѣ ежегоднаго пособія по 150 руб., изъ доходовъ этой богодѣльни пользуются помѣщеніемъ въ построенныхъ для нихъ трехъ отдѣльныхъ каменныхъ домахъ и огородами, пространствомъ въ одинъ моргъ для каждаго.

Дѣтскіе пріюты.

Изъ существующихъ трехъ дѣтскихъ пріютовъ въ г. Радомѣ, Сандомирѣ и дер. Гржмюнцахъ, Радомскаго уѣзда, первый, какъ не имѣющій правильнаго устройства, вслѣдствіе скудости средствъ, временно закрытъ, а отпускаемые ежегодно пособія отъ казны и Радомской Городской Кассы отправляются въ Варшавскую Контору Государственнаго Банка для приращенія процентами; второй изъ поименованныхъ пріютовъ содержится при больницѣ Св. Духа въ г. Сандомирѣ, на ея счетъ и находится въ удовлетворительномъ состояніи; третій существуетъ на проценты, получаемые отъ капитала въ 12000 руб., пожертвованнаго на этотъ предметъ б. владѣльцемъ имѣнія Гржмюнцы—Красовскимъ.

Въ послѣднихъ двухъ пріютахъ содержалось въ отчетномъ году 50 дѣтей обоего пола. Вообще, суммъ, при-

надлежащихъ этимъ тремъ благотворительнымъ заведеніямъ, въ 1891 году было:

1) въ Варшавской Конторѣ Государственнаго Банка наличными . . .	19887 руб. 7 к.
2) на ипотечномъ обезпеченіи . . .	12000 руб. — к.
Итого. . .	31887 руб. 7 к.

Кромѣ названныхъ пріютовъ, состоящихъ въ вѣдѣніи Радомскаго Губернскаго и уѣздныхъ Совѣтовъ Общественнаго Призрѣнія, въ городѣ Радомѣ находится дѣтскій пріютъ Церковно-Приходскаго Попечительства при Радомской Православной Свято - Николаевской церкви. Пріютъ этотъ учрежденъ въ 1875 году.

Дѣятельность Попечительства и состоящаго при немъ Дамскаго Комитета въ отчетномъ году выразилась прежде всего однимъ общимъ и двумя частными засѣданіями. Первое изъ нихъ имѣло мѣсто 31 Марта 1891 г.; на немъ выслушанъ и утвержденъ отчетъ о дѣятельности и движеніи суммъ Попечительства за 1890 годъ, избранъ Секретаремъ, на случай отъѣзда С. А. Макѣва, А. В. Варенцевъ и объявлена благодарность общаго собранія — за успѣшное веденіе дѣлъ Попечительства и Пріюта Предсѣдательницѣ Дамскаго Комитета М. Ю. Майлевской и Секретарю С. А. Макѣву, а за разныя пожертвованія — всемъ жертвователямъ. Остальныя два изъ вышеупомянутыхъ засѣданій касались дѣлъ постройки новаго Пріютскаго зданія, пріема его отъ строителей и расчета съ ними.

Окончаніе этой постройки является выдающимся событіемъ въ жизни Попечительства за отчетный годъ. Постройка начата была еще въ 1890 году. 12 Апрѣля состоялась закладка, а седьмого Юля слѣдующаго года, т. е. почти черезъ 15 мѣсяцевъ, торжественное освященіе новаго зданія. Дѣтскій пріютъ разстался со своимъ прежнимъ неудобнымъ и нездоровымъ помѣщеніемъ и перешелъ въ свой собственный просторный и свѣтлый домъ. Условія настоящей постройки были слѣдующія. Строители (Варшавская фирма „Каменскій и Гроссманъ“) обязывались контрактомъ выстроить по утвержденному заранѣе плану одноэтажный каменный домъ, срокомъ къ 1 Юля 1891 г. Плата за постройку слагалась: изъ 2500 руб. наличными деньгами, уплачиваемыхъ въ сроки, указанные въ контрактѣ, и изъ получаемаго строителями въ полную собственность, дарованнаго Пріюту казеннаго лѣса, стоимостью, по казенной оцѣнкѣ, въ 6500 руб. Исправность

строителей обезпечивалась выданными ими Попечительству на 10000 руб. векселями, подъ ипотеку принадлежащихъ имъ недвижимостей.

Постройкой руководилъ извѣстный Радому частный архитекторъ Р. Мейеръ, а за выполненіемъ строителями всѣхъ условій контракта слѣдилъ особый, избранный и утвержденный общимъ собраніемъ наблюдательный Комитетъ, изъ Предсѣдателя Попечительства М. А. Майлевскаго, протоіерея Н. П. Софронова, П. М. Божерянова, Барона Р. О. Буксгевдена, Н. И. Василевскаго, В. Г. Смородинова, П. Л. Спасскаго, В. А. Соколова, Н. К. Штейнфельда и секретаря С. А. Магѣва. Постройка подвигалась настолько успѣшно, что 23 Юня 1891 г. тотъ же Комитетъ, осмотрѣвъ вновь сооруженное зданіе, призналъ его готовымъ и соотвѣтствующимъ вполнѣ всѣмъ условіямъ контракта, вслѣдствіе чего нашель возможнымъ выдать строителямъ первую часть уплаты, въ размѣрѣ 1500 руб. и всего лѣса. Остальная сумма, всего 1000 руб., подлежала выплатѣ черезъ годъ, а именно къ 15 Юля 1892 года, а до того должна была обезпечиваться для строителей ипотекою новаго пріютекаго зданія. Условіе это выговорено было Попечительствомъ въ виду того, что Пріютъ не обладалъ достаточными средствами для единовременной расплаты за постройку. Но затѣмъ, когда отъ лоттерей-аллегри 22 Сентября 1891 г. Пріютъ пріобрѣлъ чистаго дохода болѣе 1200 руб. и деньги эти приходилось внести въ банкъ или кассу промышленниковъ для приращенія процентами, „Каменскій и Гроссманъ“ возбудили ходатайство о немедленной окончательной расплатѣ съ ними, предлагая уступку со слѣдующей имъ тысячи рублей въ размѣрѣ 6% годовыхъ. Сдѣлка эта засѣданіемъ членовъ Строительнаго Комитета отъ 25 Сентября 1891 года признана удобной для Попечительства и утверждена. Было, положимъ, сперва постановлено, чтобы, въ обезпеченіе исправнаго ремонта зданія, задержать на годъ одинъ изъ внесенныхъ строителями въ видѣ залога векселей (на 1000 руб.), но такъ какъ фирма „Каменскій и Гроссманъ“ на это не соглашалась, въ контрактѣ же обязательства для строителей отвѣчать за исправность и брать на себя ремонтъ зданія выговорено не было, то большинствомъ голосовъ членовъ Строительнаго Комитета, спрошенныхъ словесно и по распоряженію Предсѣдателя Комитета, вышеупомянутое ограниченіе отмѣнено, и 16 Ноября 1891 г. всѣ расчеты по постройкѣ были закончены. При этомъ „Каменскій и Гроссманъ“ изъ слѣдовавшихъ имъ 940 руб.

пожертвовали въ пользу Пріюта 40 руб., удовольствовавшись 900 рублями. Такимъ образомъ, къ концу отчетнаго года Пріютъ сдѣлался полнымъ обладателемъ каменнаго зданія, расположеннаго на Пріютской же усадьбѣ, площадью въ 6 съ лишнимъ морговъ. Какъ только всѣ работы были окончены, явилась необходимость застраховать новую недвижимость, и вотъ до Января 1892 г. она застрахована была въ Россійскомъ Страхомъ 1827 г. Обществѣ, а съ начала 1892 г. во взаимномъ Губернскомъ страхованіи (что и обязательно по закону), въ суммѣ 5820 руб. Описанная постройка потребовала отъ Попечительства экстренной и единовременной затраты довольно крупной суммы. Нужно было прибѣгнуть къ какому-нибудь необычному сбору пожертвованій. Наилучшимъ средствомъ для этого было признано устройство лоттерей-аллегри. 8 Января 1891 года послѣдовало разрѣшеніе Министерства, а 22 Сентября въ Радомскомъ городскомъ сѣду состоялась и сама лоттерея. Чистый доходъ съ нея выразился въ размѣрѣ 1282 руб. 64 коп. (смотри отчетъ въ № 40 Радомскихъ Губернскихъ Вѣдомостей за 1891 г.) Это дало возможность для расплаты со строителями дома взять изъ капитала Попечительства, хранящагося въ Кассѣ Радомскихъ Промышленниковъ, не всю сумму 2500 руб., а лишь 1884 руб. (1500 руб. за домъ и 384 руб. за побочныя работы).

Итакъ, главной статьею поступления въ 1891 г. былъ доходъ съ благотворительной лоттерей. Затѣмъ, изъ другихъ болѣе крупныхъ поступленій слѣдуетъ отмѣтить доставленные Окружнымъ Инженеромъ 2-го Горнаго Округа Царства Польскаго К. И. Гривнакомъ 416 руб., собранные имъ въ видѣ пожертвованій съ разныхъ заводчиковъ и фабрикантовъ Радомской губерніи. Остальныя выдающіяся статьи прихода слагались: изъ членскихъ взносов (589 руб. 06 коп.), выручены съ благотворительныхъ спектаклей и концертовъ (544 руб. 06 коп.) и сбора взамѣнъ визитовъ на праздники Пасхи и Нового года (413 руб. 20 коп.). Изъ этого видно, что всѣ поступления носятъ довольно случайный характеръ и что, такъ какъ проценты съ принадлежащаго Попечительству капитала, нынѣ равняющагося 3263 р. 33 к., далеко недостаточны для содержания Пріюта, то послѣдній твердыхъ основъ своему существованію не имѣетъ, а потому возбужденный на засѣданіи 4 Февраля 1891 года вопросъ о составленіи инструкціи для прочной организаціи и направленія Пріюта, явля-

ется преждевременнымъ. Содержаніе этого Пріюта составляетъ главную статью расхода Попечительства, такъ какъ выдаваемые, кромѣ того, единовременныя пособія не превышаютъ ежегодно 250 рублей.

Насколько выяснилось изъ расходовъ отчетнаго года, содержаніе Пріюта обходилось около 215 руб. въ мѣсяць, включая сюда расходы на одежду, обувь, полное продовольствіе дѣтей, обученіе ихъ, ремонтъ мебели и утвари и содержаніе смотрительницы и пріютской прислуги. Откинувъ нѣкоторые побочные расходы, въ будущемъ не предвидящіеся, можно считать, что для дальнѣйшаго существованія Пріюта вполнѣ довольно 200 руб. въ мѣсяць, т. е. суммы въ 2400 руб. въ годъ; полагая же число воспитывающихся въ Пріютѣ дѣтей равнымъ 25, стоимость содержанія каждаго изъ нихъ въ мѣсяць составитъ 8 руб.

Мѣсяць на мѣсяць не приходится, такъ какъ нѣкоторые расходы, какъ, напримѣръ, заготовка одежды, бѣлья, обуви и тому подобнаго производится единовременно. Кромѣ того, размѣръ вѣсѣхъ этихъ расходовъ зависитъ много отъ степени поступленія вещей въ пожертвованій — кожею, холстомъ и т. д. Общій и мѣсячный расходъ приведены ниже, остается сказать о состояніи находящагося въ вѣдѣніи Попечительства Дѣтскаго Пріюта.

Положеніе его въ отчетномъ году представлялось въ слѣдующемъ видѣ. Число призрѣваемыхъ дѣтей колебалось отъ 20 до 25; численною преобладали мальчики. Изъ послѣднихъ за это время двое (Дмитрій Бухолдинъ и Антонъ Рудько) за дурное поведеніе исключены изъ Пріюта и отданы на руки родителямъ; одинъ (Дмитрій Чесноковъ) взятъ пріѣхавшей за нимъ изъ Сѣдльца матерью; Василій Михайловъ поступилъ писцомъ въ канцелярію Начальника Радомской губерніи; Александръ Александровъ назначенъ помощникомъ гминнаго писаря гмины Липникъ Сандомирскаго уѣзда, а Павелъ Лавриковъ и Василій Зайнинъ пристроены въ мѣстныя солдатскія музыкантскія команды. Изъ числа дѣвочекъ одна — Елена Онуфриева пошла въ личное услуженіе. За то же время, на мѣсто выбывшихъ, приняты вновь: Александръ Рудько 10 лѣтъ, Иванъ Морозовъ 9 лѣтъ, Алексѣй Стрѣлковъ 8 лѣтъ, Александръ Антоновъ 8 лѣтъ и Анна Губина 8 лѣтъ. Такимъ образомъ, число Пріютскихъ дѣтей къ началу 1892 года состояло изъ 21 воспитанника: 13 мальчиковъ и 8 дѣвочекъ. Изъ нихъ старшіе, окончившіе уже школу (Радомское одноклассное городское училище), зани-

мались въ году переплетнымъ ремесломъ подь руководствомъ Варшавскаго мастера и заработали въ теченіи года 254 руб. 96½ коп., изъ которыхъ третья часть, т. е. 84 руб. 65½ коп. пошла въ пользу Приюта; среднія по возрасту дѣти посѣщали школу, а самыя младшія занимались дома. Кромѣ школьныхъ занятій, весь Приютъ обучался у себя на дому особымъ регентомъ хоровому, главнымъ образомъ церковному, пѣнію.

Состояніе здоровья дѣтей Приюта въ отчетномъ году было, вообще говоря, удовлетворительно, исключая Октября—Ноября мѣсяцевъ, когда въ немъ свирѣпствовала эпидемія кори. Всѣ заболѣванія имѣли, впрочемъ, благополучный исходъ. Медицинскую помощь подавалъ безвозмездно членъ Попечительства врачъ Я. С. Домонтовичъ, а во время отсутствія его врачъ Идзьковскій; лекарство отпускала даромъ аптека Генриха Кнабе.

Непосредственное завѣдываніе Приютомъ возложено на особую, живущую въ зданіи Приюта Смотрительницу.

Штатъ приютской прислуги состоялъ, какъ и прежде, изъ сторожа, прачки и кухарки. Затѣмъ, на попеченіи Приюта находится по прежнему б. воспитанникъ его Степанъ Середа, обучающійся на счетъ Попечительства въ Солецкой учительской семинаріи.

Выше говорено было о принадлежащей Приюту усадьбѣ. Усадьба эта, т. е. 6 мор. 219 пр. земли, деревянный жилой домъ и сарай находятся въ арендѣ у частнаго лица, срокомъ по 1-е Апрѣля 1894 года, за 310 руб. 25 коп. годовой платы, но арендная плата эта уплачивается арендаторомъ крайне несправно. Какъ вопросъ упорядоченія этой аренды, такъ и необходимость отгороженія Приютскаго дома и устройства для него особаго двора, а также увеличеніе отпускаемаго казною запаса дровъ для отопленія зданія Приюта стоятъ нынѣ на очереди.

ВѢДОМОСТЬ

о приходѣ, расходѣ и наличности суммъ Попечительства

за 1891 годъ.

ПРИХОДЪ

Къ 1 Января 1891 года состояло. 5106 руб. 08 к.

въ теченіи года постушило:

- 1) Заработанныхъ дѣтьми Приюта за переплетъ книгъ 84 руб. 68½ к.
- 2) Членскихъ взносов Попечительству 429 руб. 06 к.

3) Членских взносов Дамско- му Комитету	160 руб. — к.
4) Случайныхъ поступлений	194 руб. 62 к.
5) Пожертвованій въ пользу Пріюта	656 руб. 08 к.
6) Пожертвованій взамятъ ви- зитовъ	413 руб. 20 к.
7) Кружечнаго сбора	173 руб. 65½ к.
8) Съ благотворительныхъ спек- таклей, концертовъ и лоттерей-аллегри 22-го Сентября 1891 года	1826 руб. 70 к.
9) За аренду Пріютской усадьбы	190 руб. — к.
10) Аренда плаца	15 руб. — к.
11) Проценты съ капитала	133 руб. 19 к.
12) Разница между стоимостью 2-хъ проданныхъ облигацій 1 восточна- го займа и вновь купленныхъ 2-хъ обли- гацій 4-го внутренняго займа	6 руб. 41 к.
Итого	4282 руб. 60 к.
Остатокъ отъ 1890 года	5106 руб. 08 к.

Слѣдовательно, всего по графѣ прихода
къ 1 Января 1892 года девять тысячъ
триста восемьдесятъ восемь руб. шесть
десять восемь копѣекъ

9388 руб. 68 к.

РАСХОДЪ

1) Единовременныхъ пособій	234 руб. 50 к.
2) Хлѣбъ Пріюту	465 руб. 77 к.
3) Мясо	302 руб. 15 к.
4) Молоко	37 руб. — к.
5) Прочіе съѣстные припасы, освѣщеніе и другіе расходы, произве- денные по особой заборной книгѣ	792 руб. 39 к.
6) На платье, бѣлье, одѣяла и т. п. для дѣтей Пріюта	169 руб. 44 к.
7) Обувь	80 руб. 70 к.
8) Мебель	29 руб. 10 к.
9) Книги и ноты	8 руб. — к.
10) Регенту Пріютскаго хора	50 руб. — к.
11) Жалованье Смотрительницѣ Пріюта	135 руб. — к.
12) Жалованье прислугѣ	98 руб. 49 к.
13) Заготовка, рубка и провозъ дровъ	28 руб. 51 к.
14) За прежнюю квартиру Пріюта	200 руб. — к.

15) Постройка новаго дома	2440 руб. — к.
16) Страховка Приютекаго здания	12 руб. 99 к.
17) Побочныя работы по дому (за- мощеніе вокругъ, новый заборъ).	416 руб. 55 к.
18) Переpletный и токарный стан- ки для занятій Приютскихъ дѣтей	73 руб. 52 к.
19) Мелочи	4 руб. 90 к.
20) На воспитаніе Степана Сре- ды въ Солецкой учит. семинаріи.	45 руб. 54 к.
21) Портреты Членовъ Царской Фамили, блюдо и солонка для поднесе- нія хлѣба—соли.	18 руб. 25 к.
22) Канцелярскіе расходы Попе- чительства (переписка, разноска почты, почтовые расходы, канцелярскіе прин.)	17 руб. 19 к.
23) Денежный ящикъ	4 руб. — к.
24) Страховка билетовъ и другія банковыя операци	17 руб. 33 к.
25) Неуплоченные своевременно за прокатъ клубнаго зала для любитель- скаго спектакля въ пользу Приюта	12 руб. — к.
Итого	<u>5693 руб. 32 к.</u>

Пять тысячъ шестьсотъ девяносто три руб. 32 коп.

Загѣмъ, къ 1 Января 1892 г. въ кассѣ Попечитель-
ства соетяло наличо три тысячи шестьсотъ девяносто
пять рублей тридцать шесть коп. (3695 руб. 36 коп.)

Капиталь этотъ заключался въ слѣдующемъ:

1) По книжкѣ кассы Радомскихъ Промышленниковъ № ⁶⁹⁶ / ₇₄₄	1116 руб. 36 к.
2) По расчетной книжкѣ Государ- ственнаго Банка № 2	205 руб. 97 к.
3) По сохранный роспискѣ Госу- дарственнаго Банка за № 77 (вкладъ на храненіе) одинъ билетъ 2-го внутрен- няго съ выигрышами займа № ⁸⁴³³ / ₃₆	226 руб. — к.
4) По такой же роспискѣ за № 612 одна облигація 2-го восточнаго займа	100 руб. — к.
5) По такой же роспискѣ за № 613 одиннадцать закладныхъ листовъ Земскаго Кредитнаго Общества	1100 руб. — к.
6) По такой же роспискѣ за № 729 одинъ закладной выигрышный листъ Государственнаго Дворянскаго Земельн. Банка	215 руб. — к.

7) По такой же роспискѣ № 730
одинъ 5% банковый билетъ 2-го вы-
пуска 100 руб. — к.

8) По такой же роспискѣ за №
731 двѣ 4% облигаціи IV внутренняго
займа 200 руб. — к.

Итого процентными бумагами и на текущемъ счету.	3263 руб. 33 к.
Наличными деньгами	432 руб. 04 к.
<hr/>	
Всего	3695 руб. 36 к.

Изъ вѣдомости этой видно:

что за отчетный годъ расходы Попечительства превы-
сили приходъ на 1410 руб. 72 коп. и что на соответствен-
ную сумму уменьшились капиталы Попечительства.

Если же сравнить отчетный годъ съ 1890-ымъ, то вид-
но, что въ отчетномъ году приходъ Попечительства былъ
больше, чѣмъ въ 1890-омъ на 732 руб. 24 коп., а расходъ
больше на 3247 руб. 60 коп. Какъ объяснено выше, послѣд-
нее обстоятельство вызвано экстренной затратой болѣе
2800 руб. на постройку Приютскаго дома; затѣмъ, осталь-
ная перевышка въ расходахъ идетъ на хлѣбъ, мясо, прочіе
съѣстные припасы и другія статьи расхода, оказавшіяся
въ отчетномъ году больше, чѣмъ въ 1890-омъ.

Всѣхъ приходныхъ статей было записано 203 (въ 1890
году—250); расходныхъ 246 (въ 1890 г.—290).

По мѣсяцамъ приходъ и расходъ распредѣлялся въ
1891 г. такъ:

ПРИХОДЪ

РАСХОДЪ

Январь	116 р. 03 к.	Январь	162 р. 23 к.
Февраль	59 р. 36 к.	Февраль	116 р. 60 к.
Мартъ	447 р. 02 к.	Мартъ	443 р. 67 к.
Апрѣль	531 р. 84 к.	Апрѣль	197 р. 08 к.
Май	198 р. 29 к.	Май	171 р. 45 к.
Юнь	562 р. 05 к.	Юнь	328 р. 93 к.
Юль	86 р. 74 к.	Юль	2129 р. 12 к.
Августъ	157 р. 17 к.	Августъ	108 р. 63 к.
Сентябрь	1361 р. 54 к.	Сентябрь	212 р. 54 к.
Октябрь	16 р. 74 к.	Октябрь	138 р. 37 к.
Ноябрь	212 р. 62 к.	Ноябрь	1222 р. 86 к.
Декабрь	533 р. 20 к.	Декабрь	461 р. 84 к.
<hr/>		<hr/>	
Итого	4282 р. 60 к.	Итого	5693 р. 32 к.

V.

Народное Просвѣщеніе.

а) Учебныя заведенія.

(Приложеніемъ къ этой статьѣ служить вѣдомость № 14).

Въ Радомской губерніи находится двѣ гимназіи:

1. Радомская мужская классическая	1
2. Радомская женская	1
	<hr/>
	2

и двѣ прогимназіи:

1. Сандомирская мужская классическая	1
2. " " женская	1
	<hr/>
	2

Кромѣ того, слѣдующія учебныя заведенія:

а) Учительская семинарія	1
б) Солецкое образцовое начальное училище	1
в) Сандомирская Римско-Католическая духовная семинарія	1
г) Двуклассныхъ городскихъ училищъ	2
д) Такихъ же одноклассныхъ городскихъ и сельскихъ	139
е) Воскресно-ремесленныхъ	13
ж) Канторатовъ Евангелическо - Аугсбургскихъ и реформатскихъ приходовъ	17
	<hr/>
Итого	174

Частныхъ же учебныхъ заведеній:

а) 2-хъ классныхъ мужскихъ начальныхъ училищъ	1
б) такихъ же женскихъ	1
в) одноклассныхъ женскихъ	3
г) Одноклассныхъ общихъ	5
д) Еврейскихъ училищъ (хедеровъ)	231
	<hr/>
Итого	241

Въ отчетномъ году, въ сравненіи съ прошлымъ годомъ, увеличилось число одноклассныхъ городскихъ и сельскихъ училищъ на 2, одноклассныхъ общихъ частныхъ училищъ на 1, еврейскихъ училищъ (хедеровъ) на 66 и число частныхъ женскихъ двуклассныхъ начальныхъ училищъ на одно.

По мѣсту нахождения, учебныя заведенія распредѣлялись:

въ городахъ 133
 въ посадахъ и селеніяхъ 286
 Итого 419

Учащихся въ этихъ заведеніяхъ находилось:

мужского пола 12101
 женскаго „ 4235
 Итого 16336

Въ томъ числѣ:

Въ Радомской мужской гимназій 435
 „ „ женской „ 196
 „ Сандомирской мужской прогимназій 163
 „ „ женской „ 44
 „ Учительской семинаріи 73
 „ Солецкомъ образцовомъ начальномъ училищѣ 46
 „ Сандомирской Римско-Катол. духов. семинаріи 46
 „ Начальныхъ училищахъ 10045
 „ Воскресно-ремесленныхъ училищахъ 314
 „ Канторатахъ Еванг.-Аугсбургскихъ приходовъ 511
 Итого 11873

и въ частныхъ заведеніяхъ:

а) христіанскихъ 283
 б) еврейскихъ 4180
 Итого 4463

Всѣхъ же учащихся въ вышепоказанныхъ заведеніяхъ, какъ правительственныхъ, такъ и частныхъ было 16336

Сравнительно съ 1890 годомъ, число учащихся увеличилось на 939. Такое увеличеніе числа учащихся произошло влѣдствіе открытія 66 еврейскихъ училищъ (хедеворъ).

Сравнительная таблица числа учащихся въ 1890 г. съ числомъ учащихся въ 1891 году.	1890 г.	1891 г.	+прибыль или —убыль
Въ Радомской мужской гимназій	440	435	— 5
„ „ женской „	223	196	— 27
„ Сандомирской мужской прогимназій	184	163	— 21
„ „ женской „	40	44	+ 4
„ „ Учительской семинаріи	70	73	+ 3
„ Солецкомъ образцовомъ начальн. училищѣ	42	46	+ 4
„ Сандомирской Р.-К. Духовной семинаріи	46	46	—
„ Начальныхъ училищахъ	9887	10045	+ 158
„ Воскресно-ремесленныхъ училищахъ	362	314	— 48
„ Канторатахъ Евангелическихъ приходовъ	557	511	— 46
„ Крестьянскихъ частныхъ заведеніяхъ	325	283	— 42
„ Еврейскихъ училищахъ	3221	4180	+ 959
Итого	15397	16336	+ 939

Число учащихся въ Радомской губерніи въ отчетномъ году распредѣлялось по вѣроисповѣданіямъ и по сословіямъ слѣдующимъ образомъ:

1) По вѣроисповѣданіямъ.

Названіе учебныхъ заведеній.	Православныхъ	Католиковъ	Лютеранъ	Другихъ исповѣд.	Итого
Въ Радомской мужской гимназіи	58	367	7	3	435
„ „ женской „	50	124	8	14	196
„ Сандомирской мужской прогимназіи	13	148	1	1	163
„ „ женской „	7	31	—	6	44
„ Солецкой учительской семинаріи	11	62	—	—	73
„ Солецкомъ образцовомъ нач. училищѣ	1	45	—	—	46
„ Сандомирской Р.-К. Дух. семинаріи	—	46	—	—	46
„ Начальныхъ училищахъ	154	9208	53	630	10045
„ Воскресно-ремесленныхъ училищахъ	2	309	3	—	314
„ Канторатахъ Евангелич. приходоѡвъ	—	1	510	—	511
„ Частныхъ учебныхъ заведенійхъ	4	273	1	4185	4463
Итого	300	10614	583	4839	16336

б) по сословіямъ.

Названіе учебныхъ заведеній	Дѣти дворянъ и чиновниковъ	Духовнаго званія	Городскихъ сословій	Сельскихъ сословій	Иностранцевъ	Итого
Въ Радомской мужской гимназіи	298	6	127	4	—	435
„ „ женской „	123	3	70	—	—	196
„ Сандомирской мужской прогимназіи	51	—	84	28	—	163
„ „ женской „	29	—	15	—	—	44
„ Солецкой учительской семинаріи	3	—	49	21	—	73
„ „ образцовомъ нач. учил.	—	—	40	6	—	46
„ Сандомирской Р.-К. Дух. семинаріи	5	—	35	6	—	46
„ Начальныхъ училищахъ	114	—	5307	4607	17	10045
„ Воскресно-ремесленныхъ училищъ	1	—	192	120	1	314
„ Канторатахъ Евангелич. приходоѡвъ	—	—	—	511	—	511
„ Частныхъ учебныхъ заведенійхъ	88	—	4269	106	—	4463
Итого	712	9	10188	5409	18	16336

Сопоставляя число учащихся (16336) съ числомъ жителей губерніи (772547), оказывается, что 1 учащійся приходится приблизительно на 47 человекъ.

Радомская мужская гимназія, съ обоими древними языками, двумя новыми, изъ коихъ одинъ для желающихъ

и съ польскимъ языкомъ для желающихъ, состоитъ изъ 8-ми основныхъ классовъ, одного параллельнаго отдѣленія при V классѣ и одного приготовительнаго класса.

Учащихъ и другихъ должностныхъ лицъ къ 1-му Января 1892 г. въ гимназiи состояло:

Директоръ гимназiи	1
И. д. Инспектора	1
Законоучителей: Православнаго исповѣданiя	1
„ Римско-католическаго исповѣд.	2
Учителей наукъ и языковъ	13(*)
Учителей рисованiя и чистописанiя	1
Помощниковъ классныхъ наставниковъ	2
Преподавателей изъ платы по найму	3
Прочихъ служащихъ	2
Итого	26

Изъ нихъ получили образованiе:

высшее	16
среднее	8
низшее	2

По вѣроисповѣданiямъ:

Православнаго	12
Римско-католическаго	14

Въ Радомской мужской гимназiи къ 1-му Января 1892 года состояло учениковъ 435;

въ томъ числѣ:

по вѣроисповѣданiямъ:

Православнаго	58, что составляетъ	13,34%
Римско-католическаго	367 „ „	84,37%
Евангелическаго	7 „ „	1,6%
Еврейскаго	3 „ „	0,69%

по сословіямъ:

Дворянъ и чиновниковъ	298 „ „	68,53%
Духовнаго званiя	6 „ „	1,38%
Городскихъ сословiй	127 „ „	29,19%
Сельскихъ „	4 „ „	0,9%

Переводныя и окончательныя испытанiя въ отчетномъ году въ Радомской мужской гимназiи происходили съ 3 Мая по 10 Юня, на основанiи вновь утвержденныхъ Министеромъ Народнаго Просвѣщенiя 12 Марта 1891 года Правилъ объ испытанiяхъ.

Результаты переводныхъ и окончательныхъ испытанiй въ отчетномъ году были слѣдующiе:

(*) Учитель приготовительнаго класса состоитъ вмѣстѣ съ тѣмъ и д. помощника классныхъ наставниковъ.

	К Л А С С Ы								ВСЕГО	
	Приго- тов- тель- ный	I	II	III	IV	V	VI	VII		VIII
Изъ общаго числа учениковъ въ концѣ 1890/91 учеб. года . . .	65	57	50	49	60	69	34	23	26	433
Удостоены перевода въ высшіе классы	50	50	44	38	43	49	23	22	22	341
Что составляетъ слѣдующее процентное отношеніе	77%	87%	88%	75,5%	71,6%	71%	67,6%	95%	84,6%	78,7%

Изъ сравненія общаго числа переведенныхъ въ слѣдующіе высшіе классы учениковъ Радомской мужской гимназіи въ 1890 году съ общимъ числомъ переведенныхъ въ отчетномъ 1891 году оказывается, что въ 1890 году изъ общаго числа учениковъ (400) переведено 309, что составляетъ 77, 25%, а въ 1891 году изъ общаго числа учениковъ (433) переведено 341, что составляетъ 79, 2%. Слѣдовательно, процентъ переведенныхъ учениковъ въ отчетномъ 1891 году превышаетъ процентъ переведенныхъ въ 1890 году почти на 2%.

Поведеніе учениковъ Радомской мужской гимназіи было вполне удовлетворительно. Ученики вообще приучены къ порядку и школьному режиму. Предписанныя ученикамъ правила исполняются ими въ точности, какъ въ заведеніи, такъ и внѣ онаго. Аттестация поведенія учащихся, какъ выраженіе нравственно-воспитательной стороны учебнаго заведенія, представляется въ слѣдующихъ цифрахъ: изъ общаго числа учениковъ (435) въ концѣ отчетнаго 1891 года поведеніе 313 учениковъ обозначено отмѣткою пять, поведеніе 114 учениковъ—отмѣткою четыре и поведеніе 8 учениковъ—отмѣткою три.

Изъ сравненія отмѣтокъ учениковъ по поведенію въ 1890 и въ 1891 годахъ оказывается, что процентъ учениковъ, имѣвшихъ въ поведеніи пять: въ 1890 году былъ 66,1, а въ 1891 году—72; имѣвшихъ въ поведеніи четыре—въ 1890 году былъ 31, 3, а въ 1891 году—26,2, и имѣвшихъ въ поведеніи три—въ 1890 году былъ 2, 5, а въ 1891 году 1, 8. Слѣдовательно, въ отчетномъ году процентъ учениковъ, имѣвшихъ по поведенію отмѣтку 5, въ сравненіи съ 1890 годомъ, увеличился на 5, 9.

Въ Радомской мужской гимназіи къ 1-му января 1892 году состояло:

- 1) въ фундаментальной библіотекѣ 5466 названій въ 13163 томахъ, на сумму 19790 р. 69 к.

2) въ ученической библиотекѣ — 1041 названій въ 1567 томахъ, на сумму 1584 р. 82 к.

3) въ физическомъ кабинетѣ разныхъ физическихъ приборовъ и инструментовъ 525, на сумму 3638 р. 76½ к.

4) прочихъ учебныхъ пособій 2509, на сумму 2663 руб. 55½ к.

Радомская мужская гимназія помѣщается въ собственномъ каменномъ двухэтажномъ домѣ. Фронтальная часть зданія гимназіи, перестроенная въ 1869 году, находится въ хорошемъ состояніи, флигеля же въ плохомъ и требуютъ капитальнаго ремонта.

Классы расположены по фронтальной части зданія и помѣщаются въ обширныхъ и высокихъ комнатахъ, съ хорошимъ освѣщеніемъ и вентиляціею. Въ отчетномъ году среднимъ числомъ на одного ученика приходилось 189, 4 кубическихъ футовъ воздуха.

Къ фактамъ высокой важности въ жизни Радомской мужской гимназіи за истекшій годъ относятся.

Объявленіе **ВЫСОЧАЙШЕЙ** благодарности служащимъ въ Радомской мужской гимназіи по поводу: 1) выраженія върноподданическихъ чувствъ и постановленій о сооруженіи служащими иконы Христа Спасителя для актовъ залы гимназіи, въ память спасенія драгоценной жизни **ЕГО ИМПЕРАТОРСКАГО ВЫСОЧЕСТВА НАСЛѢДНИКА ЦЕСАРЕВИЧА** отъ злодѣйскаго покушенія въ Японіи; 2) поздравленія и выраженія върноподданическихъ чувствъ въ день празднованія годовщины 25 лѣтія бракосочетанія **ИХЪ ИМПЕРАТОРСКИХЪ ВЕЛИЧЕСТВЪ**.

Къ числу выдающихся событій въ жизни Радомской мужской гимназіи за истекшій годъ принадлежать:

1) торжественная закладка гимнастической залы 15 Мая 1891 г., въ высокоторжественный день празднованія годовщины Священнаго Коронованія **ИХЪ ИМПЕРАТОРСКИХЪ ВЕЛИЧЕСТВЪ**, при чемъ воспитанники гимназіи участвовали въ военномъ парадѣ и вѣлѣдъ за войсками прошли церемоніальнымъ маршемъ, а во время слѣдованія процессіи къ мѣсту закладки гимнастической залы были разставлены шпалерами по пути слѣдованія процессіи, гимназическій же духовой оркестръ игралъ гимнъ: „Коль славенъ нашъ Господь“.

2) посещение 9 Октября 1891 г. Радомской мужской гимназии Министром Народнаго Просвѣщенія, графомъ Иваномъ Давыдовичемъ Деляновымъ, въ сопровожденіи Попечителя Варшавскаго Учебнаго Округа и другихъ лицъ того же вѣдомства.

Г. Министръ посѣтилъ уроки латинскаго языка въ 7 и 8 классѣ, русскаго языка въ 7 классѣ, исторіи въ 4 и 5 параллельномъ классѣ и математики въ I-омъ классѣ, при чемъ отвѣты учениковъ по русскому и древнимъ языкамъ удостоились похвалы Его Сіятельства. По порученію Министра, сопровождавшіе его Окружные Инспекторы Петербургскаго и Московскаго Округовъ посѣтили уроки русскаго и древнихъ языковъ и математики въ остальныхъ классахъ. Во время большой перемѣны графъ Деляновъ смотрѣлъ гимнастическія упражненія учениковъ Радомской гимназии, прошедшихъ предъ Его Сіятельствомъ два раза, при звукахъ собственнаго оркестра, церемоніальнымъ маршемъ; затѣмъ, въ актовомъ залѣ гимназии Г. Министръ слушалъ церковное пѣніе православнаго гимназическаго хора и свѣтское пѣніе и музыку гимназистовъ и ихъ оркестра. Гимнастическія упражненія воспитанниковъ гимназій, пѣніе и музыка тоже удостоены похвалы Его Сіятельства. Оставляя заведеніе, графъ Деляновъ выразилъ директору гимназій, что изъ посѣщенія Радомской гимназій онъ выноситъ наилучшія впечатлѣнія. Въ помѣщенной отъ 15 Октября 1891 г. въ 225 №-рѣ Правительственнаго Вѣстника замѣткѣ сказано, что отвѣты учениковъ Радомской гимназій по древнимъ языкамъ, русскому и математикѣ произвели на графа Делянова отрадное впечатлѣніе.

Въ Сандомирской мужской прогимназій состоитъ 15 служащихъ лицъ, въ томъ числѣ преподавателей уроженцевъ Имперіи 8, мѣстныхъ уроженцевъ 4 и иностранцевъ, принявшихъ русское подданство, 1, а также и д. врача и пьесмоводитель—оба мѣстные уроженцы.

Общее число учащихся къ 1-му Января 1892 года равнялось 163 и распредѣлялось слѣдующимъ образомъ:

а)	по вѣроисповѣданіямъ:	православнаго . . .	13
	"	" римско-католическаго . . .	148
	"	" лютеранскаго . . .	1
	"	" іудейскаго . . .	1
б)	по національностямъ:	русскихъ . . .	13
	"	" поляковъ . . .	148
	"	" нѣмцевъ . . .	1
	"	" евреевъ . . .	1

в) по сословіямъ: дворянъ и чиновниковъ . . .	51
" " " городскихъ сословій . . .	84
" " " сельскихъ сословій. . .	28

Средній выводъ по вниманію, прилежанію, поведенію и услугамъ учениковъ прогимназіи за истекшіи 1891 г. очень хорошій.

При прогимназіи имѣются: а) фундаментальная библиотека, въ которой къ 1-му Января 1892 г. состоитъ названій 2048, томовъ 4142, на сумму 8461 руб. 86 коп.; б) ученическѣя библиотека:—названій 528, томовъ 934, на сумму 787 руб. 85 коп.; в) физическій кабинетъ:—82 инструмента, стоимостью въ 435 руб. 35 коп.; г) кабинетъ естественныхъ наукъ:—222 предмета, стоимостью на 90 руб.

Независимо отъ суммъ, отпускаемыхъ изъ Государственнаго Казначейства на содержаніе учебнаго заведенія, таже прогимназія имѣетъ капитала около 23000 рублей, составившагося изъ сбереженій спеціальныхъ средствъ, образующихся отъ сбора платы за ученіе.

Число служащихъ и другихъ должностныхъ лицъ въ учебныхъ заведеніяхъ, подвѣдомственныхъ Радомской Учебной Дирекціи за 1891 годъ.

Разряды учебныхъ заведеній	Общее число служащихъ	Вѣроисповѣданія			
		Право-славнаго	Римско-католич.	Лютеранскаго	Иудейскаго
Въ Радомской женской гимназіи:					
штатныхъ	13	13	—	—	—
сверхштатныхъ	1	1	—	—	—
по найму	13	5	7	1	—
Въ Сандомирской женской прогимназіи.					
штатныхъ	6	6	—	—	—
по найму	10	5	4	1	—
Въ Солецкой учительской семинаріи и образцовомъ при ней училищѣ:					
штатныхъ	7	6	1	—	—
по найму	4	—	4	—	—
Въ начальныхъ училищахъ:					
двуклассныхъ городскихъ**	6	1	5	—	—
одноклассныхъ** "	37	10	26	1	—
" сельскихъ***	126	3	123	—	—
"****					
законучителей . . . *1 **16 ***10					
учителей *2 **13 ***113					
учительницъ . . . *2 ** 8 *** 3					
Итого	223	50	170	3	—

Процентное отношеніе числа существующихъ началь-
ныхъ училищъ къ такому же числу за минувшій годъ из-
мѣнилось, такъ какъ открыто новыхъ казенныхъ началь-
ныхъ училищъ 2 и частныхъ 2, а именно:

1) Въ г. Радомѣ одноклассное П-ое начальное жен-
ское училище, съ содержаніемъ по 695 рублей въ годъ.

2) Въ деревнѣ и гминѣ Войцѣховице, Опатовскаго
уѣзда, одноклассное сельское начальное общее училище,
съ содержаніемъ, кромѣ дома, по 500 р. въ годъ, изъ про-
центовъ отъ капитала, завѣщаннаго въ пользу училища б.
владѣльцемъ имѣнія Войцѣховице.

3) Въ деревнѣ и гминѣ Руда-Маленецкая, Конскаго
уѣзда, частное одноклассное начальное общее училище.

4) Въ д. Бзинѣ, гмины Близинѣ, Конскаго уѣзда, на
станціи Ивангородо-Домбровской желѣзной дороги—дву-
классное женское училище.

Закрывается казенныхъ училищъ не было; только въ
училищахъ въ п. Васневѣ, Опатовскаго уѣзда, въ д. Мару-
шевѣ, Илжецкаго уѣзда и д. Мишевѣ, Козеницкаго уѣзда
ученіе не производилось, какъ и въ 1890 году: въ первомъ,
вслѣдствіе отказа жителей вносить складку на содержаніе
училища, подъ предлогомъ неправильности составленія при-
говора объ открытіи такового; во второмъ, вслѣдствіе вет-
хости дома, угрожавшаго обрушеніемъ (къ постройкѣ но-
ваго дома имѣеть быть приступлено весною текущаго го-
да на счетъ сбереженія, образовавшагося отъ вакантной
должности учителя), и въ последнемъ—вслѣдствіе пожара,
истребившаго до тла сахарный заводъ, отъ котораго еже-
годно, кромѣ помѣщенія, поступало по 140 рублей на со-
держаніе училища; съ истребленіемъ же пожаромъ завода,
владѣльцы онаго отказались отъ уплаты означенной сум-
мы, жители же, по причинѣ малочисленности и бѣдности,
не въ состояніи открыть училища. Кромѣ того, въ отчет-
номъ году закрыты частныя двуклассныя женскія началь-
ныя училища: въ г. Радомѣ, содержимое Поницскою и въ г.
Островцѣ, Опатовскаго уѣзда, содержимое Плошинскою:
первое по распоряженію Начальства, а последнее самую
содержательницею, по семейнымъ обстоятельствамъ.

Еврейскихъ вѣроисповѣдныхъ школъ (хедеровъ) въ
отчетномъ году открыто, на основаніи новыхъ правилъ,
обязательныхъ съ 1 сентября 1888 года, въ Радомской гу-
берніи 66; затѣмъ, къ 1 Января 1892 года состоитъ 231
хедеръ, въ которыхъ обучается въ общей сложности 4180
мальчиковъ.

Источники содержания начальных училищ.

	Изъ Государственнаго Казначейства	Изъ городскихъ кассъ	Изъ рѣчныхъ кассъ	Изъ складокъ отъ училищнаго общества	Изъ приходскихъ свадебн. кассъ	Изъ складокъ отъ ремесленниковъ	Изъ процентовъ отъ капиталовъ	Изъ пособій отъ разн. общ. и лицъ	Изъ складокъ на- турою, по отбѣжъ на деньги	В С Е Г О
Р у б л и п к о п ѣ й к и										
Городскія:										
двуклассныя:										
мужскія	224	1059	14 ¹ / ₂	—	3054	25 ¹ / ₂	—	—	12 60	4350
женскія	—	—	—	—	—	—	—	—	—	—
одноклассныя:										
мужскія	—	810	—	—	1658	91 ¹ / ₂	—	—	64 50	2700 6
женскія	356	490	—	—	2262	68	—	—	—	3108 68
общія	410	22 741	78	—	2629	65 60	—	—	—	3841 65
Сельскія:										
мужскія	—	—	—	30	593	25 ¹ / ₂	—	—	91 62 ¹ / ₂	722 38
женскія	—	—	—	—	445	—	—	—	—	445
общія	375	—	—	884	98 24162	45	—	—	1153 18 ¹ / ₂	27766 22
Воскресно-ремес- ленные училища .	45	120	—	—	203	50	—	—	—	368 50
И т о г о	1410	22 3220	92 ¹ / ₂	914	98 35009	70 ¹ / ₂	60	—	37 50 1243	25 96 60 1309 31 43302 49

Ученыя общества, музеи, библиотекы, книжные магазины и лавки, типографіи, литографіи и фотографіи.

Ученыхъ обществъ и музеевъ въ Радомской губерніи нѣтъ вовсе. Библиотекъ для чтенія имѣется всего 3, все въ гор. Радомѣ; при двухъ изъ нихъ находятся книжныя лавки. Кромѣ названныхъ библиотекъ, принадлежащихъ частнымъ лицамъ, существуютъ библиотекы при квартирующихъ въ Радомской губерніи войскахъ, а также при гражданскихъ клубахъ гор. Радома и Сандомира.

Книжныхъ магазиновъ и лавокъ насчитывается въ губерніи 9, при чемъ въ гор. Радомѣ—6.

Типографій и литографій имѣется 5; изъ нихъ 4 въ гор. Радомѣ; затѣмъ, имѣются литографіи при всѣхъ уѣздныхъ управленіяхъ, литографскіе станки при всѣхъ штабахъ войскъ и управленіяхъ Военскихъ Начальниковъ и нѣсколько частныхъ типографскихъ станковъ для печатанія визитныхъ карточекъ и адресовъ.

Фотографическихъ заведеній въ губерніи—2: одно въ гор. Радомѣ, а другое—въ гор. Сандомирѣ.

VI.

Поземельное устройство крестьянъ.

Подъ дѣйствіе ВЫСОЧАЙШИХЪ Указовъ 19 Февраля 1864 года и 28 октября 1866 года подошло 2630 селеній, посадовъ и городовъ въ Радомской губерніи, съ 75118 усадьбами и 848451 моргомъ земли, при чемъ 30357 усадьбамъ признано по ликвидационнымъ табелямъ и даннымъ право на сервитуты, въ томъ числѣ на одинъ пастбищный—5119, одинъ лѣсной—3245 и на пастбищный и лѣсной—21993 усадьбамъ.

а) Измѣреніе и отграниченіе крестьянскихъ земель.

Измѣреніе и отграниченіе крестьянскихъ земель, согласно межевымъ правиламъ 9 Апрѣля 1881 года, производится 7-ю состоящими при Губернскомъ Присутствіи штатными землебрами, и таковое къ 1 Января 1892 года окончательно произведено, на основаніи помянутыхъ правилъ, по 677 селеніямъ, пространствомъ въ 233854 морга 246 прент.; затѣмъ, остается къ измѣренію 1949 селеній, съ надѣломъ 614493 морг. 54 прент.

Изъ числа подлежащихъ измѣренію селеній нѣкоторыя были уже измѣрены ранѣе, но составленные на оныя планы и прочіе межевые документы оказались неудовлетворяющими требованіямъ правилъ 9 Апрѣля 1881 года и признаны негодными, а измѣренныя земли—подлежащими новому измѣренію.

б) Споры о границахъ крестьянскихъ земель.

Дѣлъ по спорамъ о границахъ крестьянскихъ земель было въ производствѣ въ 1891 году:

1) У Коммисаровъ:

Оставалось неразрѣшенныхъ съ прежнихъ лѣтъ	321
Возникло въ 1891 году	362
Итого	683
Изъ нихъ разрѣшено въ 1891 году	490
Затѣмъ, къ 1 Января 1892 года осталось неразрѣшенныхъ	193

2) Въ Губернскомъ Присутствіи:

Осталось неразрѣшенныхъ съ прежнихъ лѣтъ	45
Поступило	77
Итого	122

Изъ нихъ разрѣшено въ 1891 году	108
Затѣмъ, къ 1 января 1892 года осталось неразрѣшенныхъ	14

в) Опредѣленіе точнаго размѣра сервитутовъ.

Въ теченіи 1891 года постановлено Коммисарами рѣшеній объ опредѣленіи точнаго размѣра сервитутовъ	4
Апелляціонныхъ жалобъ на рѣшенія Коммисаровъ по дѣламъ сего рода въ Губернскомъ Присутствіи оставалось неразрѣшенныхъ	1
поступило въ теченіи 1891 года	2
Итого	3
Изъ нихъ разрѣшено въ 1891 году	2
Осталось неразрѣшенныхъ	1

г) Отмѣны сервитутовъ по добровольнымъ сдѣлкамъ.

По ликвидационнымъ табелямъ и даннымъ за крестьянами признаны права на сервитуты: пастбищный—27112 усадьбамъ, лѣной—25238 усадьбамъ.

Изъ этого числа по добровольнымъ соглашеніямъ, заключеннымъ сторонами и засвидѣтельствованнымъ Коммисарами, по конецъ 1891 года случаевъ отказа крестьянъ отъ правъ на пастбищный сервитутъ было 16906

(въ томъ числѣ въ отчетномъ году 612),
на лѣной сервитутъ 18050

(въ томъ числѣ въ отчетномъ году 561),
Затѣмъ, осталось съ правомъ на сервитуты:
пастбищный—10206 усадебъ, т. е. 37%,
лѣной — 7188 усадебъ, т. е. 28% отъ общаго числа усадебъ, получившихъ право на оныя.

д) О нарушеніи и превышеніи правъ на сервитуты.

Заявленій сторонъ о нарушеніи и превышеніи правъ на сервитуты оставалось у Коммисаровъ къ началу отчетнаго года 46

Въ 1891 году поступило 183

Итого предстояло къ разрѣшенію 229

Изъ нихъ разрѣшено Коммисарами 190

Затѣмъ, осталось неразрѣшенныхъ 39

Апелляціонныхъ жалобъ на рѣшенія Коммисаровъ по дѣламъ сего рода оставалось въ Губернскомъ Присутствіи къ началу отчетнаго года 20

Въ 1891 году поступило 30

Всего предстояло разрѣшить 50

Изъ сего числа разрѣшено въ 1891 году	49
Осталось неразрѣшенныхъ	1

е) По разверстанію череполосныхъ земель и раздѣлу общихъ пастбищъ.

Изъ проектовъ разверстанія череполосныхъ земель и раздѣла общихъ пастбищъ къ концу 1890 неразсмотрѣнныхъ Коммисарами не оставалось, а также въ теченіи 1891 года новыхъ проектовъ представлено не было.

Въ Губернскомъ Присутствіи оставалось къ концу 1890 года:

а) Неразсмотрѣнныхъ апелляціонныхъ жалобъ на рѣшенія Коммисаровъ по разсмотрѣнію проектовъ 2

б) Проектовъ, введенныхъ въ дѣйствіе, по коимъ не проектировано дополнительныхъ податей объ исправленіи табелей и данныхъ 4

Въ отчетномъ году поступило апелляціонныхъ по сего рода дѣламъ жалобъ 2

Представлено Коммисарами введенныхъ въ дѣйствіе проектовъ для исправленія ликвидаціонныхъ табелей и данныхъ —

Разсмотрѣно жалобъ 3

Къ 1 января 1892 г. въ производствѣ Присутствія осталось жалобъ 1

Проектовъ, по коимъ не постановлено рѣшеній объ исправленіи ликвидаціонныхъ табелей и данныхъ 1

Со времени изданія ВЫСОЧАЙШЕ утвержденныхъ 29 декабря 1875 г. правилъ, всего по губерніи было представлено проектовъ 104

Изъ сего числа утверждено 32

" " " введено въ дѣйствіе 20

На основаніи введенныхъ въ дѣйствіе проектовъ, общее пространство разверстанной въ губерніи череполосной земли составляло 235 пр., которые и отведены въ собственность крестьянъ.

Общее пространство раздѣленныхъ общихъ пастбищъ составляло 2818 морг. 107 пр., изъ коихъ отошло въ собственность крестьянъ 1787 морг. 99 пр.

ж) Устройство лѣсовъ, обремененныхъ крестьянскими сервитутами.

Къ 1 января 1891 года оставалось въ производствѣ плановъ 1

Въ 1891 году представлено Коммисарамъ плановъ 6

Изъ сего числа повѣрено на мѣстѣ	6
Затѣмъ, къ 1 Января 1892 г. осталось въ про- изводствѣ Коммисаровъ плановъ	1
Къ концу 1890 года въ производствѣ Губерн- скаго Присутствія осталось неразмѣотрѣнныхъ лѣ- сохозяйственныхъ плановъ	11
Въ 1891 году поступило отъ Коммисаровъ по- вѣренныхъ ими плановъ	9
Изъ сего признано:	
подлежащими утверждѣнiю	10
неподлежащими " 	—
Возвращено лѣсовладѣльцамъ, согласно ихъ о- томъ ходатайствамъ	—
Затѣмъ, къ 1 января 1892 года осталось въ производствѣ Присутствія неразмѣотрѣнныхъ пла- новъ	10
Со времени изданiя закона 31 декабря 1875 года утверждено б. Временной Коммисiею и Зем- скимъ Отдѣломъ плановъ	42
Отказано въ утверждѣнiи	39
введено въ дѣйствие	39
Постановлено рѣшенiй объ исправленiи ликви- дацiонныхъ табелей и данныхъ по селенiямъ, поль- зующимся сервитутами въ устроенныхъ лѣсахъ	54
з) Обь исправленiи ошибокъ, вкравшихся въ ликвида- цiонныя табели и данныя.	
Дѣль объ ошибкахъ, вкравшихся въ ликвидацiонныя табели и данныя, къ концу 1890 года оставалось въ про- изводствѣ Коммисаровъ	41
Возникло въ 1891 году	113
<hr/>	
Итого предстало размотрѣть	154
Изъ сего числа размотрѣно съ постановленiемъ рѣшенiй или составленiемъ протоколовъ разслѣдо- ванiя	107
Затѣмъ, осталось неразмѣотрѣнныхъ дѣль на 1892 годъ	47
Изъ числа разрѣшенныхъ 107 дѣль, по 60 от- казано въ примѣненiи правилъ 3215 ст. постановле- нiй Учредительнаго Комитета.	
Въ Губернскомъ Присутствiи оставалось не- разрѣшенныхъ къ концу 1890 г. дѣль сего рода	70
Въ 1891 году поступило	70
<hr/>	
Итого	140


Изъ сего числа разрѣшено въ 1891 г.	119
Осталось неразрѣшенныхъ на 1892 г.	21
Изъ числа 119 разрѣшенныхъ дѣлъ представлено въ Земскій Отдѣлъ	24
Отказано въ представленіи	50
Не представлено, за истеченіемъ срока обжалованія рѣшеній Губернскаго Присутствія	45

и) Ссудо-сберегательныя кассы.

Въ Радомской губерніи къ 1 Января 1892 года состояло 132 сельскія ссудо-сберегательныя кассы. Изъ числа этихъ кассъ 25 открыты на Правительственный капиталъ, 32 на прибыли отъ оборотовъ кассъ, дѣйствовавшихъ на средства Правительства, и 75 на общественныя средства. Основной капиталъ всѣхъ 132 кассъ составляетъ 95401 р. 22 коп.; вкладовъ для приращенія процентами находилось въ нихъ по 1 января 1892 года 423115 руб. 81 коп.; чистой прибыли получено кассами въ 1891 году 36804 руб. 64 коп.

і) По дѣламъ, возбуждаемымъ Коммисарами на основаніи ВЫСОЧАЙШАГО повелѣнія 6 августа 1876 года.

Къ 1 Января 1891 года оставалось дѣлъ, по которымъ не было возбуждено судебныхъ исковъ	60
Въ теченіи 1891 года возникло	57
Такимъ образомъ, предстояло возбудить въ судахъ исковъ	117
Изъ сего числа возбуждено исковъ	51
Осталось къ 1 Января 1892 года дѣлъ	66



ВѢДОМОСТЬ

о посѣвѣ и урожаѣ хлѣба въ Радомской губерніи

за 1891 годъ.

У Б З Д Ы

		Посѣвъ четвертой											Снято четвертой						
		Озимой пше-ница	Р ж и	Яровой пше-ница	Озимой пшеница	Грехми	Остальных яровых хлѣ-бовъ	Картофля	Озимой пше-ница	Р ж и	Яровой пше-ница	О в с а	Ячменя	Грехми	Остальных яровых хлѣ-бовъ	Картофля			
																	Озимой пшеница	Р ж и	Яровой пше-ница
1. Радомскій . . .	На землях владѣльческих . . .	7160	16956	34	14	368	665	1825	25629	28640	42340	—	102	59372	11788	1995	5475	76887	
	„ „ крестьянскихъ . . .	2540	20562	—	30	1035	1351	1863	38536	7620	41124	—	80294	12105	4668	5595	105608		
	„ „ городскихъ . . .	615	1049	—	1	508	295	127	7435	1845	2098	—	6028	1524	885	381	22218		
	Итого . . .	10515	38547	34	45	7911	2516	3817	71600	38105	85562	102	145696	25417	6948	11451	204713		
2. Козеницкій . . .	На землях владѣльческихъ . . .	1080	2488	750	4	2492	643	2752	7316	6836	10168	2250	21600	9728	1929	19122	21948		
	„ „ крестьянскихъ . . .	4942	12829	804	4	4676	120	3093	35621	18643	34166	2412	36730	34724	360	1911	94818		
	„ „ городскихъ . . .	932	1944	84	—	986	—	233	2815	2721	4031	252	1660	1989	—	924	8445		
	Итого . . .	6954	17261	1638	14	9094	763	6078	45762	28200	48365	4914	59990	46441	2289	21957	125211		
3. Илжескій . . .	На землях владѣльческихъ . . .	1260	2406	15	3	1311	780	480	8000	3150	4800	50	10760	9050	2100	2040	20700		
	„ „ крестьянскихъ . . .	2010	15690	30	13	7500	2015	3330	45670	9280	32150	100	60450	24590	4370	12950	133200		
	„ „ городскихъ . . .	3245	7005	50	8	2890	580	1487	22548	10495	11321	200	28180	10500	1500	4224	39227		
	Итого . . .	6515	25101	95	24	1701	3375	5297	76218	22925	48271	350	99300	44140	7970	19214	193127		
4. Опатовскій . . .	На землях владѣльческихъ . . .	8507	6814	82	3	4313	126	1694	20573	40649	15093	410	37648	14908	316	7031	87589		
	„ „ крестьянскихъ . . .	2616	11719	31	13	3299	222	1536	43235	12295	25898	124	51144	16592	446	5000	166896		
	„ „ городскихъ . . .	165	1857	2	—	836	36	158	5274	774	4103	8	6832	2565	73	478	19915		
	Итого . . .	11288	20390	115	24	9448	384	3386	69082	53718	45094	542	95624	34065	835	12509	274400		
5. Сандомирскій . . .	На землях владѣльческихъ . . .	7432	5863	34	8	4931	42	1743	22647	29470	11668	104	40899	19681	92	18102	66146		
	„ „ крестьянскихъ . . .	4047	7517	32	3	6183	104	3737	27287	14681	15163	110	17046	12366	281	11646	28537		
	„ „ городскихъ . . .	369	392	—	—	431	—	159	1085	2627	1549	—	2600	2173	—	4141	8067		
	Итого . . .	11848	13772	66	10	11545	146	5639	51019	46778	28380	214	60545	34220	343	33889	102750		
6. Опоческій . . .	На землях владѣльческихъ . . .	5000	14500	10	10	3800	1000	1600	21300	20000	25000	39	60000	20000	2600	10000	64000		
	„ „ крестьянскихъ . . .	1351	19357	—	8	2557	747	2073	37978	6000	28000	—	35000	15000	2000	15359	100000		
	„ „ городскихъ . . .	31	385	—	—	52	6	17	1218	10	625	—	3380	252	40	20	3956		
	Итого . . .	6382	34442	10	24	6409	1753	3690	60496	26100	53625	39	99880	35252	4640	25379	167950		
7. Ковскій . . .	На землях владѣльческихъ . . .	890	5071	56	9	1258	467	1246	11073	3098	10257	99	18365	3550	385	3346	30300		
	„ „ крестьянскихъ . . .	689	9714	93	10	2750	681	1131	92489	2546	18849	305	34432	8463	1072	3724	97833		
	„ „ городскихъ . . .	28	616	6	8	198	12	56	3233	84	1099	21	2996	730	24	240	7669		
	Итого . . .	1607	15401	155	19	4206	1160	2433	106794	5728	30205	425	55793	12743	1481	7310	135802		
Всего въ губерніи . . .	На землях владѣльческихъ . . .	31329	54078	981	61	20413	3723	11340	116537	131843	119326	3054	248644	88705	9417	55116	367570		
	„ „ крестьянскихъ . . .	18195	97588	990	81	37000	5245	16765	320810	65065	193350	3051	315098	123840	12567	40185	726892		
	„ „ городскихъ . . .	5385	13248	142	13	5901	929	2235	43608	18646	24826	481	51676	19733	2522	7408	109491		
	Итого . . .	54909	164914	2113	155	63314	9897	30340	480961	221553	339520	6586	615418	232278	24506	131709	1203943		

Category	Item	Quantity	Unit Price	Total	Category	Item	Quantity	Unit Price	Total
Agriculture	Wheat	1000	1.50	1500	Agriculture	Wheat	1000	1.50	1500
	Barley	500	1.20	600		Barley	500	1.20	600
Livestock	Cattle	200	10.00	2000	Livestock	Cattle	200	10.00	2000
	Pigs	100	5.00	500		Pigs	100	5.00	500
Manufacturing	Iron	500	2.00	1000	Manufacturing	Iron	500	2.00	1000
	Steel	300	3.50	1050		Steel	300	3.50	1050
Retail	Food	1000	1.00	1000	Retail	Food	1000	1.00	1000
	Textiles	500	2.00	1000		Textiles	500	2.00	1000
Services	Transport	100	10.00	1000	Services	Transport	100	10.00	1000
	Health	50	20.00	1000		Health	50	20.00	1000
Energy	Coal	1000	1.00	1000	Energy	Coal	1000	1.00	1000
	Oil	500	2.00	1000		Oil	500	2.00	1000
Construction	Bricks	1000	1.00	1000	Construction	Bricks	1000	1.00	1000
	Cement	500	2.00	1000		Cement	500	2.00	1000
Education	Books	1000	1.00	1000	Education	Books	1000	1.00	1000
	Supplies	500	2.00	1000		Supplies	500	2.00	1000
Healthcare	Medicine	1000	1.00	1000	Healthcare	Medicine	1000	1.00	1000
	Equipment	500	2.00	1000		Equipment	500	2.00	1000
Defense	Weapons	1000	1.00	1000	Defense	Weapons	1000	1.00	1000
	Uniforms	500	2.00	1000		Uniforms	500	2.00	1000
Transportation	Trucks	100	10.00	1000	Transportation	Trucks	100	10.00	1000
	Trains	500	2.00	1000		Trains	500	2.00	1000
Agriculture	Wheat	1000	1.50	1500	Agriculture	Wheat	1000	1.50	1500
	Barley	500	1.20	600		Barley	500	1.20	600
Livestock	Cattle	200	10.00	2000	Livestock	Cattle	200	10.00	2000
	Pigs	100	5.00	500		Pigs	100	5.00	500
Manufacturing	Iron	500	2.00	1000	Manufacturing	Iron	500	2.00	1000
	Steel	300	3.50	1050		Steel	300	3.50	1050
Retail	Food	1000	1.00	1000	Retail	Food	1000	1.00	1000
	Textiles	500	2.00	1000		Textiles	500	2.00	1000
Services	Transport	100	10.00	1000	Services	Transport	100	10.00	1000
	Health	50	20.00	1000		Health	50	20.00	1000
Energy	Coal	1000	1.00	1000	Energy	Coal	1000	1.00	1000
	Oil	500	2.00	1000		Oil	500	2.00	1000
Construction	Bricks	1000	1.00	1000	Construction	Bricks	1000	1.00	1000
	Cement	500	2.00	1000		Cement	500	2.00	1000
Education	Books	1000	1.00	1000	Education	Books	1000	1.00	1000
	Supplies	500	2.00	1000		Supplies	500	2.00	1000
Healthcare	Medicine	1000	1.00	1000	Healthcare	Medicine	1000	1.00	1000
	Equipment	500	2.00	1000		Equipment	500	2.00	1000
Defense	Weapons	1000	1.00	1000	Defense	Weapons	1000	1.00	1000
	Uniforms	500	2.00	1000		Uniforms	500	2.00	1000
Transportation	Trucks	100	10.00	1000	Transportation	Trucks	100	10.00	1000
	Trains	500	2.00	1000		Trains	500	2.00	1000

ВѢДОМОСТЬ

о наличномъ количествѣ продовольственныхъ запасовъ
по Радомской губерніи

къ 1-му Октября 1891 г., въ сравненіи съ 1890 годомъ.

У Т Э Д Ы		Количество продуктов																	
		Хлеб								Зерно									
		Пшеница		Рожь		Ячмень		Овес		Картофель		Гречневой		Ячменной		Ржаной		Пшеничной	
		1891	1890	1891	1890	1891	1890	1891	1890	1891	1890	1891	1890	1891	1890	1891	1890	1891	1890
		Ч е т в е р т е й																	
1	г. Радомь . .	200	200	150	300	150	150	150	200	60	40	100	100	60	50	80	100	150	150
2	Радомский . .	1990	2185	1840	4465	2640	2985	3710	4200	5030	12390	35	50	60	90	470	740	155	180
3	Козенцкий . .	3704	8110	12887	34739	7542	11823	11517	28900	22470	140492	820	1720	1134	1506	2035	3958	796	1184
4	Пажеский . .	4358	7715	12817	22615	36021	21087	22119	40130	55765	131160	405	1154	581	1546	962	2342	390	778
5	Опатовский . .	15233	13734	9455	18387	9545	11930	32254	34000	62431	95395	115	113	379	445	1024	1425	608	795
6	Сандомирский . .	7396	10954	5110	9380	5740	7018	6244	11500	15836	41631	193	83	482	1029	1351	1918	1455	2261
7	Опоченский . .	3580	6970	6655	27440	3770	6210	10455	16300	34470	147260	210	570	570	790	1090	1880	555	840
8	Конский . .	2244	3595	7896	16406	5490	7123	14538	16300	66560	138415	167	205	330	286	192	1696	597	614
И Т О Г О		33705	53463	56810	133732	70898	68326	100987	151000	39262	706783	2045	3995	3596	5742	7204	14059	4778	6802

ВѢДОМОСТЬ

о фабрикахъ и заводахъ Радомской губерніи

за 1891 годъ.

№ п/п	Наименование фабрики или завода	Видъ производства	Число рабочихъ	Сила паровыхъ машинъ въ лошадиныхъ силахъ	Сила водяныхъ машинъ въ лошадиныхъ силахъ	Сила ветряныхъ машинъ въ лошадиныхъ силахъ	Сила электрическихъ машинъ въ лошадиныхъ силахъ	Общая сила въ лошадиныхъ силахъ	Продуктъ въ пудрахъ	Продуктъ въ цѣнѣ	Примечанія
1	Фабрика хлопчатобумажная	Хлопчатобумажная	100	10	0	0	0	10	1000	10000	
2	Заводъ кожевенный	Кожевенный	50	0	0	0	0	50	5000	50000	
3	Фабрика свѣчечная	Свѣчечная	20	0	0	0	0	20	2000	20000	
4	Заводъ кирпичный	Кирпичный	30	0	0	0	0	30	3000	30000	
5	Фабрика текстильная	Текстильная	150	15	0	0	0	15	1500	15000	
6	Заводъ механический	Механический	80	8	0	0	0	8	8000	80000	
7	Фабрика сахарная	Сахарная	60	6	0	0	0	6	6000	60000	
8	Заводъ стекольный	Стекольный	40	4	0	0	0	4	4000	40000	
9	Фабрика текстильная	Текстильная	120	12	0	0	0	12	1200	12000	
10	Заводъ кирпичный	Кирпичный	35	0	0	0	0	35	3500	35000	
11	Фабрика текстильная	Текстильная	90	9	0	0	0	9	9000	90000	
12	Заводъ механический	Механический	70	7	0	0	0	7	7000	70000	
13	Фабрика текстильная	Текстильная	110	11	0	0	0	11	1100	11000	
14	Заводъ кирпичный	Кирпичный	45	0	0	0	0	45	4500	45000	
15	Фабрика текстильная	Текстильная	130	13	0	0	0	13	1300	13000	
16	Заводъ механический	Механический	85	8.5	0	0	0	8.5	8500	85000	
17	Фабрика текстильная	Текстильная	105	10.5	0	0	0	10.5	1050	10500	
18	Заводъ кирпичный	Кирпичный	55	0	0	0	0	55	5500	55000	
19	Фабрика текстильная	Текстильная	140	14	0	0	0	14	1400	14000	
20	Заводъ механический	Механический	95	9.5	0	0	0	9.5	9500	95000	
21	Фабрика текстильная	Текстильная	115	11.5	0	0	0	11.5	1150	11500	
22	Заводъ кирпичный	Кирпичный	65	0	0	0	0	65	6500	65000	
23	Фабрика текстильная	Текстильная	150	15	0	0	0	15	1500	15000	
24	Заводъ механический	Механический	100	10	0	0	0	10	10000	100000	
25	Фабрика текстильная	Текстильная	125	12.5	0	0	0	12.5	1250	12500	
26	Заводъ кирпичный	Кирпичный	75	0	0	0	0	75	7500	75000	
27	Фабрика текстильная	Текстильная	160	16	0	0	0	16	1600	16000	
28	Заводъ механический	Механический	110	11	0	0	0	11	11000	110000	
29	Фабрика текстильная	Текстильная	135	13.5	0	0	0	13.5	1350	13500	
30	Заводъ кирпичный	Кирпичный	85	0	0	0	0	85	8500	85000	
31	Фабрика текстильная	Текстильная	170	17	0	0	0	17	1700	17000	
32	Заводъ механический	Механический	120	12	0	0	0	12	12000	120000	
33	Фабрика текстильная	Текстильная	145	14.5	0	0	0	14.5	1450	14500	
34	Заводъ кирпичный	Кирпичный	95	0	0	0	0	95	9500	95000	
35	Фабрика текстильная	Текстильная	180	18	0	0	0	18	1800	18000	
36	Заводъ механический	Механический	130	13	0	0	0	13	13000	130000	
37	Фабрика текстильная	Текстильная	155	15.5	0	0	0	15.5	1550	15500	
38	Заводъ кирпичный	Кирпичный	105	0	0	0	0	105	10500	105000	
39	Фабрика текстильная	Текстильная	190	19	0	0	0	19	1900	19000	
40	Заводъ механический	Механический	140	14	0	0	0	14	14000	140000	
41	Фабрика текстильная	Текстильная	165	16.5	0	0	0	16.5	1650	16500	
42	Заводъ кирпичный	Кирпичный	115	0	0	0	0	115	11500	115000	
43	Фабрика текстильная	Текстильная	200	20	0	0	0	20	2000	20000	
44	Заводъ механический	Механический	150	15	0	0	0	15	15000	150000	
45	Фабрика текстильная	Текстильная	175	17.5	0	0	0	17.5	1750	17500	
46	Заводъ кирпичный	Кирпичный	125	0	0	0	0	125	12500	125000	
47	Фабрика текстильная	Текстильная	210	21	0	0	0	21	2100	21000	
48	Заводъ механический	Механический	160	16	0	0	0	16	16000	160000	
49	Фабрика текстильная	Текстильная	185	18.5	0	0	0	18.5	1850	18500	
50	Заводъ кирпичный	Кирпичный	135	0	0	0	0	135	13500	135000	
51	Фабрика текстильная	Текстильная	220	22	0	0	0	22	2200	22000	
52	Заводъ механический	Механический	170	17	0	0	0	17	17000	170000	
53	Фабрика текстильная	Текстильная	195	19.5	0	0	0	19.5	1950	19500	
54	Заводъ кирпичный	Кирпичный	145	0	0	0	0	145	14500	145000	
55	Фабрика текстильная	Текстильная	230	23	0	0	0	23	2300	23000	
56	Заводъ механический	Механический	180	18	0	0	0	18	18000	180000	
57	Фабрика текстильная	Текстильная	205	20.5	0	0	0	20.5	2050	20500	
58	Заводъ кирпичный	Кирпичный	155	0	0	0	0	155	15500	155000	
59	Фабрика текстильная	Текстильная	240	24	0	0	0	24	2400	24000	
60	Заводъ механический	Механический	190	19	0	0	0	19	19000	190000	
61	Фабрика текстильная	Текстильная	215	21.5	0	0	0	21.5	2150	21500	
62	Заводъ кирпичный	Кирпичный	165	0	0	0	0	165	16500	165000	
63	Фабрика текстильная	Текстильная	250	25	0	0	0	25	2500	25000	
64	Заводъ механический	Механический	200	20	0	0	0	20	20000	200000	
65	Фабрика текстильная	Текстильная	225	22.5	0	0	0	22.5	2250	22500	
66	Заводъ кирпичный	Кирпичный	175	0	0	0	0	175	17500	175000	
67	Фабрика текстильная	Текстильная	260	26	0	0	0	26	2600	26000	
68	Заводъ механический	Механический	210	21	0	0	0	21	21000	210000	
69	Фабрика текстильная	Текстильная	235	23.5	0	0	0	23.5	2350	23500	
70	Заводъ кирпичный	Кирпичный	185	0	0	0	0	185	18500	185000	
71	Фабрика текстильная	Текстильная	270	27	0	0	0	27	2700	27000	
72	Заводъ механический	Механический	220	22	0	0	0	22	22000	220000	
73	Фабрика текстильная	Текстильная	245	24.5	0	0	0	24.5	2450	24500	
74	Заводъ кирпичный	Кирпичный	195	0	0	0	0	195	19500	195000	
75	Фабрика текстильная	Текстильная	280	28	0	0	0	28	2800	28000	
76	Заводъ механический	Механический	230	23	0	0	0	23	23000	230000	
77	Фабрика текстильная	Текстильная	255	25.5	0	0	0	25.5	2550	25500	
78	Заводъ кирпичный	Кирпичный	205	0	0	0	0	205	20500	205000	
79	Фабрика текстильная	Текстильная	290	29	0	0	0	29	2900	29000	
80	Заводъ механический	Механический	240	24	0	0	0	24	24000	240000	
81	Фабрика текстильная	Текстильная	265	26.5	0	0	0	26.5	2650	26500	
82	Заводъ кирпичный	Кирпичный	215	0	0	0	0	215	21500	215000	
83	Фабрика текстильная	Текстильная	300	30	0	0	0	30	3000	30000	
84	Заводъ механический	Механический	250	25	0	0	0	25	25000	250000	
85	Фабрика текстильная	Текстильная	275	27.5	0	0	0	27.5	2750	27500	
86	Заводъ кирпичный	Кирпичный	225	0	0	0	0	225	22500	225000	
87	Фабрика текстильная	Текстильная	310	31	0	0	0	31	3100	31000	
88	Заводъ механический	Механический	260	26	0	0	0	26	26000	260000	
89	Фабрика текстильная	Текстильная	285	28.5	0	0	0	28.5	2850	28500	
90	Заводъ кирпичный	Кирпичный	235	0	0	0	0	235	23500	235000	
91	Фабрика текстильная	Текстильная	320	32	0	0	0	32	3200	32000	
92	Заводъ механический	Механический	270	27	0	0	0	27	27000	270000	
93	Фабрика текстильная	Текстильная	295	29.5	0	0	0	29.5	2950	29500	
94	Заводъ кирпичный	Кирпичный	245	0	0	0	0	245	24500	245000	
95	Фабрика текстильная	Текстильная	330	33	0	0	0	33	3300	33000	
96	Заводъ механический	Механический	280	28	0	0	0	28	28000	280000	
97	Фабрика текстильная	Текстильная	305	30.5	0	0	0	30.5	3050	30500	
98	Заводъ кирпичный	Кирпичный	255	0	0	0	0	255	25500	255000	
99	Фабрика текстильная	Текстильная	340	34	0	0	0	34	3400	34000	
100	Заводъ механический	Механический	290	29	0	0	0	29	29000	290000	

ВѢДОМОСТЬ

о движеніи населенія Радомской губерніи

за 1891 годъ.

Р о д н л о с ь в т ь 1 8 9 1 г о д у .

Уездовъ	Январь				Февраль				Мартъ				Апрѣль				Май				Июнь				Июль	Августъ				Сентябрь				Октябрь				Ноябрь				Декабрь				За весь годъ			
	м.	ж.	об.п.	м.	ж.	об.п.	м.	ж.	об.п.	м.	ж.	об.п.	м.	ж.	об.п.	м.	ж.	об.п.	м.	ж.	об.п.	м.	ж.	об.п.		м.	ж.	об.п.	м.	ж.	об.п.	м.	ж.	об.п.	м.	ж.	об.п.	м.	ж.	об.п.	м.	ж.	об.п.						
Г. Радомь . . .	16	16	32	8	17	85	11	15	36	16	12	28	17	13	30	14	8	22	11	32	16	14	30	19	16	33	41	21	62	39	81	81	21	39	60	236	224	463											
Радомскій уездъ . . .	228	201	429	263	205	468	158	216	404	226	188	414	133	193	326	102	167	269	108	331	169	188	387	210	202	412	133	185	368	216	431	431	214	257	471	2295	2415	4710											
Ковенскій . . .	250	228	458	184	189	373	187	162	349	199	183	352	163	175	338	191	149	283	163	341	168	127	295	173	160	333	150	161	311	189	353	353	153	177	330	2162	2063	4225											
Иазенскій . . .	452	389	841	317	406	723	201	255	456	198	127	325	143	178	321	207	205	368	179	360	116	136	252	175	241	316	219	106	325	387	520	520	187	108	295	2654	2592	5246											
Опатовскій . . .	331	259	590	206	207	413	262	205	467	174	153	357	202	180	382	193	208	409	172	362	200	186	386	223	216	439	227	208	435	207	305	335	221	188	409	2349	2400	5040											
Сандомирскій . . .	212	202	414	229	208	437	169	177	346	177	146	329	149	136	285	169	159	315	142	278	147	149	296	157	125	289	157	176	333	171	327	337	184	172	356	2057	1948	4005											
Олонескій . . .	299	269	568	188	192	380	167	163	330	128	175	303	142	142	284	181	173	333	174	357	159	166	325	165	146	311	188	174	362	184	372	372	275	289	565	2254	2251	4505											
Конскій . . .	243	227	470	170	179	349	175	218	393	172	166	338	192	160	352	164	156	313	153	316	184	185	369	145	145	290	158	144	302	101	306	306	158	166	324	2088	2044	4129											
По губерніи . . .	2011	1791	3802	1595	1603	3198	1360	1441	2771	1290	1180	2470	1141	1177	2318	1221	1216	2338	1192	2407	1189	1151	2340	1267	1251	2518	1263	1175	2438	1431	1394	2815	1413	1396	3809	16386	15937	32323											

У м е р л о в т ь 1 8 9 1 г о д у .

Г. Радомь . . .	12	5	17	13	6	19	11	6	17	7	7	14	15	5	10	7	6	8	5	13	4	6	10	11	9	26	14	12	26	19	14	23	14	9	23	125	90	215
Радомскій уездъ . . .	148	145	293	106	126	323	98	112	210	91	87	173	64	63	127	77	64	133	43	112	52	57	110	96	74	170	89	88	177	104	110	214	79	84	163	1075	1053	2128
Ковенскій . . .	79	84	162	107	91	198	101	99	200	132	173	305	97	82	179	71	84	169	76	175	96	92	188	106	79	185	87	85	172	89	75	164	70	65	135	1134	1085	2219
Иазенскій . . .	173	185	358	167	156	323	109	131	240	133	98	231	225	108	233	116	159	309	106	209	82	204	286	108	165	273	74	79	153	97	85	182	90	72	162	1477	1548	3025
Опатовскій . . .	173	163	336	116	126	242	117	103	230	135	127	362	132	106	238	124	91	301	118	221	116	99	215	129	152	231	159	177	336	171	150	321	1580	1558	3138			
Сандомирскій . . .	130	121	256	109	150	350	122	101	223	116	121	257	96	98	194	105	91	219	248	109	96	205	116	103	218	143	151	294	149	124	273	133	150	283	1461	1425	2886	
Олонескій . . .	144	191	335	178	199	377	96	87	183	98	93	191	77	67	144	72	53	126	73	198	68	78	146	65	74	139	105	104	209	104	98	202	63	142	205	1135	1259	2394
Конскій . . .	148	154	292	115	118	233	124	115	239	89	86	175	116	118	234	71	74	161	75	156	79	75	154	112	134	246	114	96	210	96	97	193	117	109	230	1262	1251	2513
По губерніи . . .	1012	1048	2060	911	972	1832	778	764	1542	801	792	1593	812	647	1459	643	622	1318	615	1273	596	744	1340	721	737	1466	755	767	1522	817	780	1597	737	731	1518	6249	9260	18518

ВЪДОМОСТЬ

о поступлении сборовъ по Радомской губерніи
за 1891 годъ.

РОДЪ ПОДАТЕЙ		Съдвало вступить		Всего	Исключено		Взыскано		Осталось къ 1 Январю 1892 г.																
		Недом- ность	Оклада		Недом- ность	Оклада	Недом- ность	Оклада	Недом- ность	Оклада	Недом- ность	Оклада	ИТОГО												
				Рубли и копейки										Р		У		б		л		и		к	
		Рубли и копейки		Р		У		б		л		и		к		о		п		я		к		и	
<i>I. Подати и окладные платежи.</i>																									
1)	Дворский подати: Подмяина и поземельный налог	37088 51/4	32081 67	10576 53	325 58	199 42	7558 53	2447 10	310358 11	22819 47	10496 56	33216 3													
2)	Посадский подати	2396 —	35394 55	17 11	24 90	—	—	2413 3	34065 62	—	1453 74	1453 74													
3)	Крестовый подати	5676 68	355328 50	2382 26	816 6	72 21	395 95	5589 30	354387 7	2401 39	3381 54	5762 93													
4)	Городский подати: Подмяина и Контингент. лаврушковый	6297 45	33916 8	—	—	—	—	2179 99	30445 3	3121 46	3471 5	6592 51													
5)	Экзекционные штрафы	14978 4	—	10769 3	—	154 47	—	10444 66	—	15135 17	—	15135 17													
Итого		65486 70/4	745456 76	23736 8	866 44	425 10	7954 48	45270 13	729285 83	43477 49	18782 89	62200 38													
<i>II. Податных недоимок разороченных.</i>																									
Съ мѣсяца																									
Съ волящихъ людей. } не имѣется																									
<i>III. Другихъ разныхъ взысканий.</i>																									
1)	По свѣдѣ Военнаго Министерства	—	2234	—	3545 3	—	—	—	5779 3	—	—	—													
2)	„ „ Департа. Государственнаго Казначейства	28726 35	150729	14473 34	124 6	1589 57	35873 79	9875 42	112638 43	31735	2340 54	24075 84													
3)	„ „ „ Оклад. сборовъ (особо и другіе сборы)	—	100306	41032 1	—	379 93	1214 75	1241 79	99035 25	38339 49	116	28455 49													
4)	„ „ „ Неокладныхъ сборовъ	44374 10	1225089	113499 8	25 4	2137 34	106905 11	9877 22	1116013 55	24709 44 1/2	4295 38	29004 82 1/2													
5)	„ „ „ Таможенныхъ сборовъ	—	6300	—	—	—	4237 60	—	2062 40	—	—	—													
6)	„ „ „ Торговыхъ и Мануфактуръ	13078 52	109500	32110 83	—	310 20	27798 59	20691 95	81701 61	18797 22	—	18797 22													
7)	„ „ „ Особенной Канцеляріи по Кредитной части	1671 73	19171 61	2236 356 10	—	—	18570 95	241 67	1991 63	1452 56	65 13	1517 69													
8)	„ „ „ Минист. Госуд. Имун. по земному Департ	219468 49 1/2	162850	1422 538 89	961 44	8153 68	10481 66	153161 57	208639 71 1/2	151323 64	233173 35 1/2														
9)	„ „ „ „ по горному	8126 8	17190	3393 34	—	—	—	—	33570 24	8126 3	—	8126 3													
10)	„ „ „ Внутреннихъ Дѣлъ	46973 21	118369 39	6009 844 31	2823 6	—	4788 3	118028 90	44976 82	13984 80	58961 62														
11)	„ „ „ Народнаго Просвѣщенія	1890 36	248 30	—	—	—	—	—	—	—	—	—													
12)	„ „ „ Пугчей Сообщенія	125 71	801	—	136 95	—	—	—	937 95	—	—	1320 36													
13)	„ „ „ Юстиціи	19069 43	11180	9144 3	—	8817 49	1221 22	3614 7	9858 78	15782 17	—	125 71													
14)	„ „ Государственнаго Контроля	107 32	987	—	—	—	—	107 32	512	—	474	474													
Итого		382806 40 1/2	1909097 20	113777 6	7023 22	36010 33	203775 49	77409 13	1735695 14	383164 57 1/2	36649 79	419814 36 1/2													
Всего		448243 10 1/2	2654553 96	137513 6	789 66	36435 43	211729 97	122679 36	2464980 97	426642 6 1/2	55432 68	482074 74 1/2													
<i>IV. Въ томъ числѣ взысканій лежащихъ на отвѣтственности Губернскую Правленія</i>																									
1)	По Вѣдомству Министерства Финансовъ	—	—	—	—	—	—	—	—	—	—	15918 15													
2)	„ „ Департаменту Государственнаго Казначейства	—	—	—	—	—	—	—	—	—	—	4357 71													
3)	„ „ „ Окладныхъ сборовъ (особо и другіе сборы)	—	—	—	—	—	—	—	—	—	—	19691 48													
4)	„ „ „ Неокладныхъ сборовъ	—	—	—	—	—	—	—	—	—	—	10682 79													
5)	„ „ „ Таможенныхъ сборовъ	—	—	—	—	—	—	—	—	—	—	—													
6)	„ „ „ Торговыхъ и Мануфактуръ	—	—	—	—	—	—	—	—	—	—	14996 2													
7)	„ „ „ Особенной Канцеляріи по Кредитной части	—	—	—	—	—	—	—	—	—	—	—													
8)	„ „ „ Министерству Государственныхъ Имуществъ	—	—	—	—	—	—	—	—	—	—	13812 96													
9)	„ „ „ свѣдѣ. Департамента	—	—	—	—	—	—	—	—	—	—	—													
10)	„ „ „ Горнаго	—	—	—	—	—	—	—	—	—	—	25767 25													
11)	„ „ „ Министерству Внутреннихъ Дѣлъ	—	—	—	—	—	—	—	—	—	—	249 36													
12)	„ „ „ Народнаго Просвѣщенія	—	—	—	—	—	—	—	—	—	—	—													
13)	„ „ „ Пугчей Сообщенія	—	—	—	—	—	—	—	—	—	—	3932 31													
14)	„ „ „ Юстиціи	—	—	—	—	—	—	—	—	—	—	474													
Итого												114882 3													

Date		Description		Amount		Balance	
Year	Month	Particulars	Debit	Credit	Debit	Credit	Balance
1902	1	Balance forward					100.00
1902	2	Jan 15	50.00		50.00		50.00
1902	3	Feb 10		25.00		25.00	75.00
1902	4	Mar 5	30.00		30.00		45.00
1902	5	Apr 1		15.00		15.00	60.00
1902	6	May 15	20.00		20.00		40.00
1902	7	Jun 10		10.00		10.00	50.00
1902	8	Jul 5	15.00		15.00		35.00
1902	9	Aug 1		8.00		8.00	43.00
1902	10	Sep 15	10.00		10.00		33.00
1902	11	Oct 10		5.00		5.00	38.00
1902	12	Nov 5	5.00		5.00		33.00
1902	12	Dec 31					33.00

ВѢДОМОСТЬ

о поступленіи страховыхъ сборовъ въ Радомской губерніи
въ 1891 году.

Родъ застрахованія и наименованіе убытковъ	Слѣдовало къ по- ступленію въ 1891 г.		Вновь при- числено		Исключено		Высказано		Осталось къ 1 Января 1892 года въ подомѣхъ			Недомѣла эта раз- дѣляется		ПРИМѢЧАНІЕ	
	Недом- окъ	Оклада	Недом- окъ	Окла- да	Недом- окъ	Окла- да	Недом- окъ	Оклада	Недом- окъ	Оклада	Всего	По городамъ	По селеніямъ		
	Р у б л и н к о п ѣ й к и						Р у б л и н к о п ѣ й к и								
<i>а) По застрахованію недвижимостей</i>															
Радомскій	4030 28	71735 88	—	240 25	—	—	561 67	60478 —	468 61	11498 13	11966 74	5032 36	6934 38		
Козенціій	4614 13	50166 90	—	—	—	—	387 35	47756 51	1026 78	2410 39	3437 17	2439 19	997 98		
Илжеціій	620 33	48434 6	—	73 —	—	—	11 88	47963 95	609 18	470 11	1079 29	497 79	581 50		
Опатовскій	4357 84	56356 94	25 96	104 —	—	—	269 68	54091 60	2114 12	2369 34	4483 46	2365 28	2118 18		
Сандомирскій	2307 1	58020 18	—	135 15	—	—	098 11	57062 50	1208 90	1092 74	2301 64	1677 19	624 45		
Олопенскій	875 33	41368 51	—	—	—	—	177 50	41318 55	697 83	49 96	747 79	47 95	699 84		
Конекій	6393 11	41197 41	—	176 52	—	—	845 63	33674 26	1547 48	7699 67	9247 15	6598 81	2648 34		
Итого	23198	3367279 88	26 69	655 92	—	—	551 82	342345 46	7672 90	25590 34	33263 24	18658 57	14604 67		
<i>б) Въ вознагражденіе внѣшней суммъ на прирѣднѣ сельствъ чиновъ запасъ.</i>															
Козенціій	534 71	—	—	—	—	—	168 34	—	366 37	—	—	—	—		

ВѢДОМОСТЬ

о поступленіи сбора по пресѣченію чумы на рогатомъ
скотѣ въ Радомской губерніи

въ 1891 году.

№ по порядку	НАЗВАНИЕ УЪЗДОВЪ	Слѣдовало къ поступленію		Вновь причислено		Исключено			Възвсано			Осталось къ 1 Января 1892 г. въ ведомствѣ			Недомогла эта раздѣлится		Примѣчанія	
		Недомогло	Оклада	Недомогло	Оклада	Недомогло	Оклада	Недомогло	Оклада	Итого	По гербовымъ доходамъ	По селеніямъ	По гербовымъ доходамъ	По селеніямъ				
		Рубли и копейки.		Рубли и копейки.		Рубли и копейки.			Рубли и копейки.									
1	Радомскій	—	201 69	—	—	—	—	—	201 69	—	—	—	—	—	—	—	—	
2	Козеницкій	—	137 77	—	—	—	—	—	137 77	—	—	—	—	—	—	—	—	
3	Плещинскій	—	145 21	—	—	—	—	—	145 21	—	—	—	—	—	—	—	—	
4	Опатовскій	—	179 61	—	—	—	—	—	179 61	—	—	—	—	—	—	—	—	
5	Сандомирскій	—	144 21	—	—	—	—	—	144 21	—	—	—	—	—	—	—	—	
6	Опоческій	—	152 93	—	—	—	—	—	152 93	—	—	—	—	—	—	—	—	
7	Конскій	—	138 —	—	—	—	—	—	133 66	—	—	4 34	4 34	—	—	—	—	4 34
	Итого	—	1099 42	—	—	—	—	—	1095 08	—	—	4 34	4 34	—	—	—	—	4 34

ВЕРНОСТЬ

содѣлано въ Губернскомъ Управленіи

въ 1891 году.

1891 годъ.

Составлено утверждением Комиссии по ревизии доходов за 1891 г.

Характер	Всего поступлений за	характеризован на разряд	использована для	задачи и функций	финансов и промышленности	и других	задачи и функций	Средств на
----------	----------------------	--------------------------	------------------	------------------	---------------------------	----------	------------------	------------

Числа по месяцам: я н к я л в о м н и ц б д у р

ВЪДОМОСТЬ

о доходах и расходах городских касс Радомской губернии

за 1891 годъ.

№	Имя	1	2	3	4	5	6	7	8	9	10	Итого	
1	Радомская	11710	8297	1473	20018	18087	17871	20056	2	1897			
2	Познань	3841	40			231	81	230	62	590	45	1875	
3	Остrowna	1127	38	321	196	120	17	888	20	8391		3298	
4	Сувалки	1881	10	512	10	880	80	1170	12	1781		7841	
5	Сандомир	2738	82	500	70	296	20	2861	23	2014	86	1229	
6	Стамбул	1214	55	502	26	382	80	234	10	1681	31	4671	
7	Сувалки	1108	86	245	60	1208	03	1008	2	1445	19	1700	
8	Сувалки	1323	62	510	70	22	14	1335	22	670	64	2000	
9	Сувалки	80	10	340	82	3830	12	1001	17	622	14	1771	
10	Сувалки	1100	81	68	17	1181	62	2082	47	4632	14	2082	
	Итого	24191	18	12672	08	2781	2	2732	70	2698	1	23122	111208

№ по порядку	Название городов:	Согласно утвержденной росписи предполагалось дохода в 1891 г.										Согласно особым распоряжениям должно было поступить.	Итого.	Поступило.	Согласно утвержденной росписи предполагалось расхода в 1891 г.									
		Рублицкопьяки.													Рублицкопьяки.									
		Съ аренда городских земель и строений.	Съ аренда торговых, промышленных, мостовых и других сборов.	Съ налогов сборов с городских и промышленных.	Съ вспомогательной сделки отъ жителей и владельцев городских и фабричных сборов.	Съ мелочных сумм и процентов отъ платежей, взимаемых по выпискам.	Пособи отъ казенъ въ дополненіи и въ изъ платежей сборовъ казенныхъ и частныхъ, а также отъ различныхъ вознагражденій и отъ другихъ источниковъ.	Всего предполагалось доходов.	Остатокъ по исполненіи въ 1892 году.	Содержаніе мѣся и апрѣ городского управленія.	Содержаніе городскихъ, муниципальных и земскихъ городскихъ управленій.				Наружное благоустройство города.	На содержаніе общепольныхъ заведеній.	Уплата процентовъ по займамъ, ссудамъ и прочие расходы.	Единообразные расходы.	Всего предполагалось расходовъ.	Согласно особымъ распоряженіямъ врасходовано.				
1	Радомъ	11710	2 8297	1472	353018	18587	29 17871	53 60956	8 49768	6957	87 2810	76 17295	88 3685	57 5433	88 3463	59 4921	52 29477	64 60956	8 40363	20 8				
2	Кознице	2361	40 —	—	25170	53632	53191	2280	63 5961	95 11747	95 7619	40 4127	76 2234	81 1364	91 120	— 330	— 201	50 1710	73 5961	95 5726	80 1			
3	Островецъ	1157	39 —	—	35148	19695	79671	88850	3391	— 3296	66 2914	85 481	31 1620	15 754	25 15	— 9	— 51	50 747	76 3197	66 3101	57 1			
4	Опатовъ	—	—	1844	77 603	40 —	— 380	89 1726	15 4475	21 7841	71 727	14 504	57 15870	— 1241	33 109	— 11	75 68	33 1464	80 4475	21 5566	47 1			
5	Савдомиръ	3736	35 820	38 500	70 —	— 596	20 2801	23 8514	96 12536	95 10887	78 1648	37 3670	14 463	53 321	50 1958	3 150	19 1126	58 7689	97 8975	33 8				
6	Сташевъ	1514	55 —	—	59280	38580	23410	1637	34 4364	59 4675	33 4394	22 281	1 2191	2 1166	60 31	32 167	70 451	50 321	9 4329	22 4166	58 1			
7	Опочно	1166	86 —	—	24560	1598	63 1008	5 1746	49 4765	63 7946	33 7051	14 895	38 1846	— 809	63 220	— 185	— 2705	— 257	12 312	14 4506	16 4438	62 1		
8	Ковель	1363	65 1327	36 510	70 —	— 145	18 1323	75 6670	64 5912	3434 35 477	72 2218	66 953	74 460	— 304	50 257	12 312	14 4506	16 4438	62 1					
9	Пржедборкъ	8019	1300	—	340	33 —	— 3336	12 1001	17 6257	74 7173	39 3587	1 1586	34 1889	— 99	22 42	10 989	40 150	— 3088	2 6257	74 3481	70 1			
10	Швадомецъ	1100	84 66	17 485	10 —	— 1181	62 2098	71 4932	44 8092	39 4846 90 3245	24 2143	90 1058	92 72	— 190	— 526	— 666	— 4656	52 4475	81 1					
Итого		24191	16 13675	68 5254	5 5735	70 26998	7 33435	48 109290	14 118989	13 92870 66 16118	46 36689	56 8270	70 6824	79 7613	97 9482	66 38914	76 107796	44 86374	35 8					

Р О Д Ъ П Р Е С Т У П Л Е Н І Й

№ по порядку		Число преступлений
1	Вогохуденіе и порицаніе вѣры ст. 176—183	1
2	Отступленіе отъ вѣры и постановленій Церкви, власти ст. 184—209	1
3	Оскорбленіе святыхи и нарушеніе церкви, благочинія ст. 210—218	6
4	Святотатство, разрытіе могилъ и ограбленіе мертвыхъ тѣлъ	6
5	Лжеприсяга	11
6	Преступленія противъ Св. Особы ГОСУДАРЯ ИМПЕРАТОРА и Членовъ Императорскаго Дома ст. 241—248	8
7	Бунтъ противъ верховной власти и Государственной измѣна ст. 249—261	13
8	Сопротивленіе распоряженіямъ Правительства и неповиновеніе установленнымъ властямъ ст. 262—275	109
9	Неуваженіе къ присутственнымъ мѣстамъ и чиновникамъ при отправленіи должности ст. 276—288	37
10	Присвоеніе власти и составленіе подложныхъ указовъ, предписаній и другихъ бумагъ ст. 289—302	13
11	Похищеніе бумагъ и вещей изъ присутственныхъ мѣстъ, сорваніе печатей и постановленныхъ или приложенныхъ, по распоряженію Правительства знаковъ ст. 303—307	4
12	Взломъ тюремъ, уводъ и побѣгъ находящихся подъ стражею или надзоромъ ст. 308—317	18
13	Тайныя общества и запрещенныя сходбища ст. 310—324	14
14	Недозволенное оставленіе отечества ст. 325—328	12
15	Неисполненіе указовъ, предписаній и законныхъ по службѣ требованій ст. 329—337	9
16	Превышеніе и бездѣйствіе власти ст. 338—350	13
17	Преступленія должностныхъ лицъ при храненіи и управленіи ввѣряемаго имъ по службѣ имущества ст. 351—360	12
18	Подлоги по службѣ ст. 361—365	5
19	Неправосудіе ст. 366—371	15
20	Мздоимство и лихоимство ст. 372—382	11
21	Нарушеніе установленныхъ при вступленіи въ должность и оставленіи ея правилъ ст. 383—387	5
22	Нарушеніе порядка при опредѣленіи на службу и къ должностямъ и при увольненіи отъ оныхъ ст. 388—391	4
23	Преступленія и проступки въ сношеніяхъ между Начальниками и подчиненнымъ ст. 392—409	18
24	Медленность, нерадѣніе и несоблюденіе порядка въ отправленіи должности ст. 410—425	16
25	Преступленія и проступки чиновниковъ по особымъ родамъ службы ст. 426—505	80
26	Преступленія и проступки противъ постановленій и повинностей военной службы ст. 506—539	34
27	Нарушенія постановленій о земскихъ повинностяхъ ст. 540—547	8
28	Преступленія и проступки противъ имущества и доходовъ Казны ст. 548—555	8
29	Нарушенія уставовъ монетныхъ ст. 556—578	22
30	„ „ о гербовой бумагѣ ст. 579—590	12
31	„ „ горныхъ ст. 591—622	32
32	„ „ о соли ст. 623—664	42
33	Нарушенія постановленій о штейномъ сборѣ ст. 665—717	52
34	„ „ объ акцизѣ съ табаку ст. 718—735	18
35	„ „ объ акцизѣ съ сахарнаго песку ст. 736—743	8
36	Нарушенія уставовъ таможенныхъ ст. 744—821	78
37	Нарушенія постановленій о казенныхъ лѣсахъ ст. 822—830	9
38	Преступленія и проступки противъ постановленій, ограждающихъ народное здравіе ст. 831—900	70
39	Нарушенія постановленій для обеспечения народнаго продовольствія ст. 901—921	21
40	Нарушенія общественнаго спокойствія, порядка и ограждающихъ оныя постановленій ст. 922—992	71
41	Нарушенія постановленій, ограждающихъ общественную нравственность ст. 993—1003	11
42	Нарушенія постановленій о печати ст. 1004—1048	45
43	„ „ о воспитаніи юношества ст. 1049—1053	5
44	„ „ правилъ благоустройства о городахъ и селеніяхъ ст. 1054—1057	4
45	„ „ устава строительнаго ст. 1058—1075	18
46	„ „ правилъ осторожности отъ пожаровъ ст. 1076—1077	2
47	„ „ для сохраненія путей сообщенія ст. 1078—1097	20
48	„ „ уставовъ почтовыхъ и телеграфныхъ ст. 1098—1148	51
49	„ „ постановленій о кредитѣ ст. 1149—1168	20
50	„ „ уставовъ торговыхъ ст. 1169—1345	176
51	„ „ фабричной, заводской и ремесленной промышленности ст. 1346—1404	58
52	Незаконное лишеніе правъ состоянія ст. 1405—1411	7
53	Присвоеніе правъ состоянія, званія, титуловъ и отличій ст. 1412—1418	7
54	Нарушенія правъ и преимуществъ, дарованныхъ ВЫСОЧАЙШЕЮ властью разнымъ въ Государствѣ состояніямъ ст. 1419—1423	5
55	Нарушенія правъ для выборовъ и собраній дворянскихъ, городскихъ, сельскихъ а земскихъ ст. 1424—1440	17
56	Нарушенія постановленій объ актахъ состоянія ст. 1441—1445	5
57	„ „ о народной переписи ст. 1446—1448	3
58	Смертоубійство ст. 1449—1471	23
59	Самоубійство ст. 1472—1476	5
60	Нанесеніе увѣчья, ранъ и другихъ поврежденій здоровью ст. 1477—1496	20
61	Поединки ст. 1497—1512	16
62	Оставленіе человека въ опасности и несоказаніе помощи погибающему ст. 1513—1522	10
63	Оскорбленіе чести и цѣломудрія женщинъ, личная обида и клевета ст. 1523—1539	17
64	Противузаконное задержаніе и заключеніе ст. 1540—1544	5
65	Угроза ст. 1545—1548	4
66	Преступленія противъ брачнаго союза ст. 1549—1585	37
67	Злоупотребленія родительскою властью и преступленія дѣтей противъ родителей ст. 2586—1592	6
68	Преступленія противъ родственнаго союза	—
69	Злоупотребленія власти опекуновъ и попечителей ст. 1598—1600	3
70	Насильственное завладѣніе чужимъ недвижимымъ имущ. и истребленіе граничныхъ межъ и знаковъ ст. 1601—1605	5
71	Истребленіе и поврежденіе чужого имущества поджогомъ или другимъ образомъ ст. 1606—1625	20
72	Похищеніе чужого имущества ст. 1626—1676:	51
	а) разбой ст. 1627—1636	10
	б) грабежъ ст. 1637—1643	7
	в) кража ст. 1644—1664	21
	г) мошенничество ст. 1665—1676	13
73	Присвоеніе и утайка чужой собственности ст. 1676—1685	10
74	Преступленія и проступки по договорамъ и другимъ обязательствамъ ст. 1686—1711	26
75	Проступки, взятые изъ разбирательства Мировыхъ судей и гминныхъ Судовъ по 75 ст. Полож. о Прим. по 76 ст. Полож. о Прим.	34
76		8
	Итого	1803

ВѢДОМОСТЬ

о пожарахъ въ Радомской губерніи

за 1891 годъ.

ГОРОДА и УЕЗДЫ	Въ зимне мѣсяцы			Въ весенне мѣсяцы			Въ лѣтне мѣсяцы			Въ осенне мѣсяцы			Всего въ 1891 году			Причина пожаровъ					
	Число пожаровъ	Число сгорѣвшихъ строеній	Сумма убытковъ	Число пожаровъ	Число сгорѣвшихъ строеній	Сумма убытковъ	Число пожаровъ	Число сгорѣвшихъ строеній	Сумма убытковъ	Число пожаровъ	Число сгорѣвшихъ строеній	Сумма убытковъ	Число пожаровъ	Число сгорѣвшихъ строеній	Сумма убытковъ	Отъ молніи	Отъ неисправнаго устройства печей и трубъ	Отъ неисправности	Отъ поджоговъ	Отъ другихъ причинъ	
																					Руб. и коп.
	Руб. и коп.	Руб. и коп.	Руб. и коп.	Руб. и коп.	Руб. и коп.	Руб. и коп.	Руб. и коп.	Руб. и коп.	Руб. и коп.	Руб. и коп.	Руб. и коп.	Руб. и коп.	Руб. и коп.	Руб. и коп.	Руб. и коп.	Руб. и коп.	Руб. и коп.	Руб. и коп.	Руб. и коп.	Руб. и коп.	
Губернскій городъ Радомъ	1	2	399 59	1	1	179 50	1	5	411 9	—	—	—	3	8	990 18	—	—	1	—	2	
Радомскій уѣздъ	6	21	10300 35	27	66	13790 30	29	85	9214 29	13	204	26182 29	75	376	59487 23	10	4	13	10	38	
Уѣздный городъ Косецине	—	—	—	4	55	16984 38	1	1	120	—	—	—	5	56	17104 38	—	—	3	1	1	
Косецинскій уѣздъ	14	40	6193 53	32	132	17426 50	22	174	28792 4	26	55	10831 37	94	401	63243 53	7	12	12	18	45	
Уѣздный городъ Онитовъ	—	—	—	1	1	1200	—	—	—	1	2	20	2	3	1220	—	—	—	—	1	
Городъ Островецъ	—	—	—	—	—	—	—	—	—	—	—	—	—	—	—	—	—	—	—	—	
Опатовскій уѣздъ	11	21	5020 20	27	81	17516 50	34	339	66523 11	16	36	6646 87	78	477	95706 68	4	3	1	31	39	
Иажецкій уѣздъ	9	16	6467 50	17	62	12009 75	77	111	21512 43	27	181	32907 32	90	370	72897	—	5	10	11	26	38
Уѣздный городъ Савдомарь	1	1	284 6	1	1	500 46	—	—	—	1	5	1034 36	3	7	1908 82	—	—	1	1	1	
Городъ Сташевъ	—	—	—	—	—	—	—	—	—	1	1	197	1	1	197	—	—	—	—	1	
Савдомирскій уѣздъ	14	32	7622 45	38	159	30298 46	40	76	15180 20	22	36	12329 89	104	303	65341	—	1	6	5	10	82
Уѣздный городъ Опочно	—	—	—	—	—	—	—	—	—	—	—	—	—	—	—	—	—	—	—	—	
Опочинскій уѣздъ	5	18	1434 50	20	67	13149 53	34	70	10771 90	11	18	4627	60	173	29982 91	6	2	8	4	40	
Уѣздный городъ Ковскъ	—	—	—	3	16	3727 56	—	—	—	—	—	—	3	16	3727 56	—	—	3	—	—	
Городъ Пржедборъ	—	—	—	—	—	—	1	7	1412 74	—	—	—	1	7	1412 74	—	—	—	—	1	
Городъ Шидловецъ	—	—	—	1	5	455 54	1	1	525 83	—	—	—	2	6	981 27	—	—	—	—	2	
Ковскій уѣздъ	1	1	155 80	5	22	1650 99	9	10	702 40	4	7	225	19	40	2734 10	3	4	2	4	6	
Итого { въ городахъ	2	3	688 65	11	79	23137 38	4	14	2469 66	3	8	1251 36	20	104	27542 5	—	—	8	6	6	
{ въ уѣздахъ	60	149	37194 33	166	580	105842 1	75	865	152696 37	119	537	93650 74	520	2140	389392 45	36	41	52	103	288	
Всего по губерніи	62	152	37877 98	177	668	128979 39	79	879	155166 3	122	545	94011 10	540	2244	416934 50	36	41	60	109	294	

Lithium in solution		Lithium in solution		Lithium in solution		Lithium in solution	
Sample No.	Concentration	Sample No.	Concentration	Sample No.	Concentration	Sample No.	Concentration
1	0.001	11	0.001	21	0.001	31	0.001
2	0.002	12	0.002	22	0.002	32	0.002
3	0.003	13	0.003	23	0.003	33	0.003
4	0.004	14	0.004	24	0.004	34	0.004
5	0.005	15	0.005	25	0.005	35	0.005
6	0.006	16	0.006	26	0.006	36	0.006
7	0.007	17	0.007	27	0.007	37	0.007
8	0.008	18	0.008	28	0.008	38	0.008
9	0.009	19	0.009	29	0.009	39	0.009
10	0.010	20	0.010	30	0.010	40	0.010

ВѢДОМОСТЬ

о насильственныхъ и случайныхъ смертяхъ въ Радом-
ской губерніи

за 1891 годъ.

ВЪДОМОСТЬ

о ввозѣ и вывозѣ въ теченіи 1891 г. товаровъ черезъ Таможенныя учрежденія Радзивиловскаго округа, расположенныя въ районѣ Радомской губерніи.

—	л. 202	Оводей волыны
—	л. 64	Сатинныя привады
1 л. 24	л. 198	Товары вывозимыя
—	л. 2298	Товары вывозимыя
—	л. 122900	Товары вывозимыя
—	л. 1258	Товары вывозимыя
—	л. 12	Товары вывозимыя
—	л. 23	Товары вывозимыя
—	л. 8716	Товары вывозимыя
—	л. 808	Товары вывозимыя
—	л. 3 л. 14	Товары вывозимыя
—	л. 3	Товары вывозимыя
—	л. 10	Товары вывозимыя
—	л. 100	Товары вывозимыя
—	л. 1472	Товары вывозимыя

НАИМЕНОВАНИЕ ТОВАРОВЪ	По Сандомирской Таможнѣ	По Завихостской Таможнѣ
<i>Главнѣйшія статьи привоза:</i>		
Овощей всяких	262 п.	—
Сѣстныхъ припасовъ	64 п.	—
Вина винограднаго	198 п.	1 п. 24 ф.
Воды минеральной	2228 буг.	—
Лѣсного товара	122300 п.	627 п.
Кожъ невыдѣланныхъ	1953 п.	—
Корзинныхъ издѣлій	12 п.	—
Коралловъ настоящихъ	28 ф.	—
Каменнаго угля	6715 п.	—
Самороднаго красильнаго вещества	306 п.	—
Мѣдныхъ издѣлій	3 п. 14 ф.	—
Желѣзныхъ издѣлій	3 п.	—
Машинъ сельскохозяйственныхъ	10 п.	—
Глины заводской	—	900 п.
Черепицы кровельной	—	1472 п.
<i>Главнѣйшія статьи вывоза:</i>		
Пшеницы	44396 п.	—
Ржи	2918 п.	—
Ячменя	48235 п.	—
Овса	9767 п.	—
Гороху	8226 п.	—
Фасоли, бобовъ и чечевицы	14034 п.	—
Картофеля	35161 п.	9110 п.
Сыра коровьяго	429 п.	—
Яиць	2435490 шт.	—
Сѣмени рапсового	16046 п.	—
Сѣмянъ клевера	1164 п.	—
Шкуръ овечьихъ и заячьихъ	255 п.	—
Обрѣзковъ сырыхъ кожъ	673 п.	—
Кожъ выдѣланныхъ	58 п.	—
Гривъ и хвостовъ конскихъ	269 п.	—
Щетины не въ дѣлѣ	547 п.	—
Пера птичьяго	544 п.	—
Шерсти непряденой	70 п.	—
Птиць домашнихъ	9953 шт.	—
Лошадей	32 шт.	—
Столярной работы	113 п.	—
Обуви, кромѣ гуттаперчевой	16 п.	—
Камня простого	—	101900 п.

ВѢДОМОСТЬ

о судебно-медицинскихъ изслѣдованіяхъ по Радомской
губерніи

за 1891 годъ.

№	СОДЕРЖАНИЕ СТАТЕЙ	Числовые свѣдѣнія по уздамъ								Итого	
		губ. гор.	Радом-ский	Илжский	Козени-ский	Конский	Опатов-ский	Опочеч-ский	Сандо-мирский		
I. Освидѣтельствовање мертвыхъ тѣлъ:											
<i>1. Смерть насильственная:</i>											
1	Удушение	—	—	1	1	—	—	—	—	1	3
2	Повѣшеніе	—	—	—	—	—	—	—	—	—	—
3	Раненіе острымъ орудіемъ	1	3	1	—	—	—	—	—	—	2
4	Раненіе огнестрѣльнымъ оружіемъ	—	—	1	—	—	—	—	—	—	1
5	Покусаніе животными	—	—	1	—	—	—	—	—	—	1
6	Ушибы, смятія и раздавленія	—	4	4	—	4	1	1	—	—	14
7	Утопленіе	—	—	—	1	—	—	—	—	—	2
8	Задушеніе отъ воспрепятствованія дыханія	—	—	2	—	—	—	—	—	—	2
9	Подавленіе пищей и другими веществами	—	—	—	—	—	—	—	—	—	—
10	Задушеніе отъ недостатка воздуха или измѣненія составныхъ частей его	—	1	—	6	—	1	2	—	—	10
11	Замерзаніе	—	—	—	—	—	—	—	—	—	—
12	Лишеніе пищи	1	—	—	—	—	—	—	—	1	2
13	Ожоги и сгораніе	1	—	—	—	1	1	—	—	—	3
14	Пораженіе молніей	—	—	—	—	—	—	—	—	—	—
15	Отравленіе мышьякомъ	—	—	—	—	1	—	1	—	—	2
16	Отравленіе судемой	—	—	—	—	—	—	—	—	—	—
17	Отравленіе другими неорганическими ядами	—	—	1	—	—	—	—	—	—	1
18	Отравленіе рыбнымъ или колбаснымъ ядомъ	—	—	—	—	—	—	—	—	—	—
19	Отравленіе другими органическими ядами	—	—	1	—	—	—	—	—	—	1
20	Отравленіе спиртомъ	—	—	—	—	—	—	—	—	1	1
	Итого	3	8	12	8	6	3	5	5	5	60
<i>2. Смерть отъ болѣзненныхъ причинъ:</i>											
21	Мертворожденные	—	2	3	—	—	1	2	3	—	11
22	Воспаленія	—	1	—	—	1	—	2	—	—	4
23	Апоплексія внутреннихъ органовъ	1	3	—	—	—	2	1	2	—	9
24	Разрывъ большихъ кровеносныхъ сосудовъ	—	—	—	—	—	1	—	—	—	1
25	Эксудаты	—	—	—	—	2	—	—	—	—	2
26	Изъязвленія и прободенія	—	—	—	—	—	—	—	—	—	—
27	Смертвенія	—	—	—	—	—	—	—	—	—	—
28	Другія болѣзненные причины	—	—	—	—	—	—	—	—	—	—
29	За гниlostью причины смерти не открыты	—	1	—	1	1	—	—	—	—	3
	Итого	1	7	3	1	4	4	5	5	5	30
<i>3. Распределеніе означенныхъ случаевъ по родамъ смерти:</i>											
30	Самоубійствъ	—	—	—	—	3	—	—	—	—	3
31	Смертоубійствъ	2	7	2	2	—	1	2	4	—	20
32	Дѣтоубійствъ	—	—	7	2	—	1	1	—	—	11
33	Смерти дѣтей, оставленныхъ безъ помощи	—	—	—	4	—	1	1	2	—	8
34	Смерти неумышленной или случайной	1	1	2	—	6	2	3	1	—	16
35	Смерти отъ болѣзненныхъ причинъ	1	6	2	—	—	2	3	—	—	14
36	Смерти отъ неизвѣстныхъ причинъ	—	1	2	1	1	—	—	—	—	8
	Всѣхъ вскрытій мертвыхъ тѣлъ было	4	15	15	9	10	7	10	10	10	80
II. Освидѣтельствовање живыхъ людей:											
1	Беременность	—	—	—	—	1	—	1	—	—	2
2	Послѣродовое состояніе	1	—	5	2	1	—	4	4	—	17
3	Расстѣніе и изнасилованіе	3	1	1	2	—	1	—	—	—	8
4	Мужеложство	—	—	—	—	—	—	—	—	—	—
5	Скотоложество	—	—	—	—	—	—	—	—	—	—
6	Раны	6	18	28	40	32	1	25	7	—	157
7	Другаго рода поврежденія	33	7	6	—	10	11	33	25	—	125
	Итого	43	26	40	44	44	13	63	36	—	309
Кромѣ того, освидѣствовано:											
8	Въ состояніи умственныхъ способностей	—	3	—	2	1	—	1	1	—	8
	„ по дѣламъ гражданскимъ	—	1	—	—	—	—	—	—	—	1
	„ уголовнымъ	—	—	—	—	—	—	—	—	—	—
9	Въ состояніи здоровья по судебнымъ вопросамъ	—	—	—	—	4	—	28	—	—	32
	Итого	—	4	—	2	5	—	29	1	—	41
III. Освидѣствовано предметовъ и вещей:											
1	Посредствомъ осмотра	—	—	2	—	23	122	—	10	—	157
2	Посредствомъ микроскопическаго изслѣдованія	9	—	—	—	—	—	—	—	—	9
3	Посредствомъ химическаго изслѣдованія	12	—	—	—	—	—	—	—	—	12
	Итого	21	—	2	—	23	122	—	10	—	178
IV. Всѣхъ судебно-медицинскихъ актовъ по разнымъ предметамъ было:											
		47	45	35	54	50	53	102	78	—	464

ВѢДОМОСТЬ

о числѣ учебныхъ заведеній и учащихся въ Радомской
губерніи

въ 1891 году.

НАЗВАНИЕ УЧЕБНЫХ ЗАВЕДЕНИЙ	Въ губерномъ городѣ			Въ уѣздныхъ городахъ		Въ уѣздахъ		ВСЕГО ВЪ ГУБЕРНИИ						
	Число учебныхъ заведеній	Число учащихся		Число учебныхъ заведеній	Число учащихся	Число учебныхъ заведеній	Число учащихся	Число учебныхъ заведеній	Число учащихся					
		муж. пол.	жен. пол.						муж. п.	жен. п.	об. пол.			
<i>Гимназіи:</i> Радомская классическая	1	435	—	—	—	—	—	—	1	435	—	435		
Радомская женская	1	—	196	—	—	—	—	—	1	—	196	196		
<i>Проимназіи:</i> Сандомирская мужская	—	—	—	1	163	—	—	—	1	163	—	163		
Сандомирская женская	—	—	—	1	—	44	—	—	1	—	44	44		
Учительскія семинаріи	—	—	—	—	—	—	1	73	1	73	—	73		
Образцовое начальное училище	—	—	—	—	—	—	1	46	1	46	—	46		
Сандомир. Рим.-Католич. духов. Семинарія	—	—	—	1	46	—	—	—	1	46	—	46		
<i>Начальныя двухклассныя училища:</i> мужскія	1	116	—	—	—	—	—	—	1	116	—	116		
женскія	1	—	154	—	—	—	—	—	1	—	154	154		
<i>Одноклассныя:</i> мужскія	1	77	—	3	299	—	4	361	—	8	737	—	737	
женскія	2	—	116	3	—	971	4	—	342	9	—	729	729	
для обоего пола	2	86	30	3	243	221	117	5223	2506	122	5552	2757	8309	
<i>Воскресныя ремеслен. училища:</i> Мужскія	1	169	—	4	58	—	8	87	—	13	314	—	314	
<i>Кантораты Евангел. приходов:</i> Аутебургскаго	—	—	—	—	—	—	—	14	255	186	14	255	186	441
Реформатскаго	—	—	—	—	—	—	—	3	32	38	3	32	38	70
<i>Частныя учебныя заведенія:</i> 2-хъ клас. муж. нач. училища	1	83	—	—	—	—	—	—	1	83	—	—	83	
2-хъ клас. жен. нач. училища	—	—	—	—	—	—	1	—	20	1	—	20	20	
1 классныя жен. нач. училища	1	—	7	1	5	4	1	—	60	3	5	71	76	
1 клас. учил. для обоего пола	—	—	—	1	17	13	4	47	27	5	64	40	104	
Еврейскія учил. (хедеры)	34	734	—	69	1095	—	128	2351	—	231	4180	—	4180	
Итого	46	1700	503	87	1926	553	286	8475	3179	419	12101	4235	16336	

