




I
1283


(1892)







1287
60852
Приложение ко всеподданнѣйшему отчету.



ОБЗОРЪ
РАДОМСКОЙ ГУБЕРНІИ

за 1892 годъ.

И

Радомъ.

Въ Типо-Литографіи Іосифа Гродзицкаго въ городѣ Радомѣ.

1893.

Государственная
Историческая
Библиотека СССР
№ 25258 1988

1283

Оглавление.

I. Естественныя и производительныя силы губерніи и экономическая дѣятельность ея населенія.

	стр.
а) Земледѣліе	1
б) Обеспеченіе народнаго продовольствія	6
в) Промышленность заводская и фабричная	9
г) Торговля	13
д) Движеніе населенія	15

II. Подати и повинности:

А. Окладные сборы	23
Сборъ транспортный	25
Б. Государственныя и губернскіе земскіе сборы:	
Страховой сборъ	26
Сборъ по застрахованію рогатаго скота	27
Дорожный сборъ	27
Квартирный сборъ	29
Училищный сборъ	32
Божничный сборъ	32
Городскіе доходы и расходы	33
Акцизные сборы	35
Квартирная повинность	36
Подводная повинность	40
Девятнадцатый призывъ и пріемъ молодыхъ людей въ военную службу по уставу о воинской повинности	42

III. Общественное благоустройство и благочиніе.

Казенныя и общественныя зданія	45
Дороги, мосты и перевозки	46
Почта и телеграфы	49
Таможни	51
Радомская Дирекція Земскаго Кредитнаго Общества	53
Радомское Отдѣленіе Государственнаго Банка	54
Государственныя Имущества	56
Народная нравственность	63
Аресты, тюремные замки и этапы	64
Пожары	69
Наводненія	75
Бури и градобитія	75

IV. Народное здравіе и общественное призрѣніе.

Врачи	76
Аптеки	82

Больницы и дома умалишенныхъ	стр. 82
Эпидемія	85
Эпизоотія	87
Насильственные смерти	87
Богадѣльни	87
Дѣтскіе пріюты	89

У. Народное просвѣщеніе.

Учебныя заведенія	97
Число служащихъ и другихъ должностныхъ лицъ въ учебныхъ заведеніяхъ, повѣдомственныхъ Радомской Учебной Дирекціи	104
Ученныя общества, музеи бібліотеки, книжныя магазины и лавки, типографіи, литографіи и фотографіи	106
Измѣреніе и ограниченіе крестьянскихъ земель	107
Споры о границахъ крестьянскихъ земель	107
Опредѣленіе точнаго размѣра сервитутовъ	108
Отмѣны сервитутовъ по добровольнымъ сдѣлкамъ	108
О нарушеніи и превышеніи правъ на сервитуты	108
По разверстанію чрезполосныхъ земель и раздѣлу общихъ пастбищъ	109
Объ устройствѣ дѣсовъ, обремененныхъ крестьянскими сервитутами	110
Объ исправленіи ошибокъ, вкрапившихся въ ликвидационныя таблицы и данныя	110
Сеудо-сберегательныя кассы	111
По дѣламъ, возбуждаемымъ Коммисарами на основаніи ВЫСОЧАЙШАГО повелѣнія 6 Августа 1876 года	111

Приложенія:

Вѣдомость № 1.	„О посѣвѣ и урожаѣ хлѣбовъ.“
„ № 2.	„О фабрикахъ и заводахъ.“
„ № 3.	„О движеніи населенія.“
„ № 4.	„О поступленіи сборовъ.“
„ № 5.	„О поступленіи страховыхъ сборовъ.“
„ № 6.	„О поступленіи сбора по пресѣченію чумы на рогатомъ скотѣ.“
„ № 7.	„О приходѣ и расходѣ божничнаго сбора.“
„ № 8.	„О доходахъ и расходахъ городскихъ кассъ.“
„ № 9.	„О числѣ и родѣ преступленій.“
„ № 10.	„О пожарахъ.“
„ № 11.	„О насильственныхъ и случайныхъ смертяхъ.“
„ № 12.	„О ввозѣ и вывозѣ товаровъ.“
„ № 13.	„О судебно-медицинскихъ изслѣдованіяхъ.“
„ № 14.	„О числѣ учебныхъ заведеній и учащихся.“



ОБЗОРЪ

РАДОМСКОЙ ГУБЕРНІИ

за 1892 годъ.

I.

Естественныя и производительныя силы губерніи и экономическая дѣятельность ея населенія.

а) Земледѣліе.

(Приложеніемъ къ этой статьѣ служитъ ведомость № 1).

Земледѣліе является главнымъ занятіемъ населенія Радомской губерніи и главнымъ источникомъ благосостоянія ея жителей.

Площадь губерніи, занимающая 223 кв. мили, распределяется по семи уѣздамъ слѣдующимъ образомъ:

У Ѣ З Д Ы	КВАДР. МИЛІИ	КВАДР. ВЕРСТЫ	ДЕСЯТИНЫ
Радомскій . . .	35,5	1739,5	181197,92
Козеницкій . . .	32,7	1602,3	166906,25
Илжецкій . . .	36,9	1808,1	188343,75
Опатовскій . . .	31,4	1537,8	160185,75
Сандомирскій . . .	21,4	1048,6	109229,17
Опоченскій . . .	32,9	1612,1	167927,08
Конскій	32,2	1577,8	164354,16
Итого	223	10926,2	1138144,08

Въ административномъ отношеніи губернія дѣлится на семь уѣздовъ, въ которыхъ, не считая губернскаго города Радома, находится 10 городовъ, 144 гмины и 53 участка земской стражи.

Распределение земли подъ различнаго рода угодыя представляется въ слѣдующемъ видѣ:

УѢЗДЫ	Усадьбой	Пашатной	Сенокосной	Пастбищ-ной	Выгонной	Поля отородами	Поля садами	Поля лѣсами	Неудобной, подъ облагами и дорогами	Общее пространство земли
	к в а д р а т н ы х ъ д е с я т и н ъ									
Радомскій	2637	125846	17080	3250	1848	4350	568	19418	6200 ⁹²	181197 ⁹²
Ковеницкій	4288	82244	10625	11480	7146	3580	669	36871	10003 ²⁵	166906 ²⁵
Илжецкій	2700	93500	6600	4300	1690	2185	620	50600	26148 ⁷⁶	188343 ⁷⁶
Опатовскій	2192	90691	7980	4796	2909	1665	493	41786	7673 ⁷⁵	160189 ⁷⁵
Савомирскій	15664	61544	6697	5880	667	1217	682	12539	4339 ¹⁷	109229 ¹⁷
Опочекскій	1739	82600	9842	6100	1723	4360	3405	47807	10341 ⁰⁸	167927 ⁰⁸
Конскій	1801	60650	13546	5386	3164	465	415	74674	4253 ¹⁶	164354 ¹⁶
Всего въ губерніи	31021	597075	72360	41192	19147	17842	6852	283695	68957	1138144 ⁰⁸

Урожай хлѣбовъ и травъ въ отчетномъ году оказалъ несоравненно лучше урожая 1891 года.

Весна наступила рано, но своею холодною погодою замедлила нѣсколько ростъ хлѣбовъ. Въ послѣднихъ числахъ Апрѣля мѣсяца настало теплое время, начали перепадать дожди, и веходы вновь поправились.

Полевая работа началась приблизительно съ половины Марта, а съ половины Іюня началась жатва, законченная при самымъ благоприятныхъ условіяхъ, равно какъ и уборка травъ обоихъ покосовъ. Недостатка въ рабочихъ рукахъ не ощущалось.

Погода съ половины Іюля до начала Сентября стояла сухая и знойная; жара достигала 29°, что повліяло въ значительной степени на качество зерна яровыхъ хлѣбовъ и нѣсколько понизило урожай корнейлодовъ, а также сборъ сѣна по второму покосу. Въ общемъ, впрочемъ, атмосферическія явленія даннаго года не оказали особенно вреднаго вліянія на урожай хлѣбовъ и травъ, представляющійся несоравненно лучшимъ урожаемъ предшествовавшаго года. Вредныхъ для растительности насѣкомыхъ не появлялось.

Въ 1892 году, сравнительно съ 1891 годомъ, въ губерніи было высѣяно слѣдующее количество четвертей хлѣба и картофеля:

ВЪ УБЪЗДЪ	Озимаго		Ярового		Картофеля	
	1892	1891	1892	1891	1892	1891
Радомскій (включая г. Радомъ)	43802	48744	48871	50364	63902	34120
Козеницкій	32289	24215	44100	33751	46349	47110
Илжецкій	30101	31616	42489	46580	67236	77483
Опатовскій	31424	31678	38493	41126	63622	62848
Сандомирскій	22534	25620	25305	32409	34669	31303
Опоченскій	38396	40824	30176	36389	75415	54509
Конскій	20078	17008	25834	23875	75257	53213
Итого въ губерніи	218624	219705	255268	264490	426450	360586

Изъ этой таблицы видно, что въ отчетномъ году озимыхъ и яровыхъ хлѣбовъ было высѣяно на 10303 четверти менѣе (на 1081 четв. перваго и на 9222 послѣдняго), а картофеля на 65864 четвертей болѣе, чѣмъ въ 1891 году.

Собрано же въ 1892 году, сравнительно съ 1891 годомъ, тѣхъ же хлѣбовъ слѣдующее количество четвертей:

ВЪ УБЪЗДЪ	Озимаго		Ярового		Картофеля	
	1892	1891	1892	1891	1892	1891
Радомскій (включая г. Радомъ)	242838	123319	265582	189062	447562	272969
Козеницкій	132768	76515	190237	135591	256202	290771
Илжецкій	154667	71196	205147	171064	418170	424697
Опатовскій	254996	98812	181681	143575	340840	459710
Сандомирскій	140980	75158	264787	106211	230348	219121
Опоченскій	185350	79725	135028	163690	298575	327054
Конскій	83809	35933	119424	77752	407221	267741
Итого въ губерніи	1195408	570668	1361886	986945	2398918	1203518

Изъ этой таблицы видно, что въ отчетномъ году собрано озимаго хлѣба болѣе, нежели въ 1891 году, на 624740 четвертей, ярового—на 374941 и картофеля—на 1195400 четвертей.

Тотъ же урожай по различнаго рода землямъ распредѣлялся въ 1892 году въ такомъ видѣ:

НА ЗЕМЛЯХЪ	Посѣяно			Собрано		
	Озимого хлѣба	Ярового	Картофеля	Озимого хлѣба	Ярового	Картофеля
Владѣльческихъ . . .	85460	83819	131132	480366	521488	812986
Крестьянскихъ . . .	115955	157254	255960	619356	714745	1341303
Городскихъ, посадскихъ и др. . .	17209	24195	39358	95686	125653	244629
Итого . . .	218624	255268	426450	1195408	1361886	2398918

Тогда какъ въ 1891 году:

НА ЗЕМЛЯХЪ	Посѣяно			Собрано		
	Озимого хлѣба	Ярового	Картофеля	Озимого хлѣба	Ярового	Картофеля
Владѣльческихъ . . .	85407	98800	116537	254169	412297	370870
Крестьянскихъ . . .	115905	141424	318921	271193	489180	693536
Городскихъ, посадскихъ и др. . .	19293	24266	45329	45306	85468	139112
Итого . . .	219705	264490	480787	570668	986945	1203518

При сопоставленіи общаго количества сбора съ количествомъ высѣяннаго зерна, видно, что хлѣба дали въ отчетномъ годѣ слѣдующій урожай:

„Самъ“ въ уѣздахъ:	Озимая пшеница	Рожь	Яровая пшеница	Овесь	Ячмень	Гречиха	Остальные хлѣба	Картофель	Общій урожай по уѣзду
Радомскомъ . . .	5	5	3	5	4	3	3	6	4,2
Козеницкомъ . . .	6	6	5	7	8	2,5	3	8	5,7
Плещкомъ . . .	5	5	5	5	5,5	2	5	6	4,8
Опатовскомъ . . .	7,5	7,75	8	4,6	5,3	2,6	5	5,4	5,8
Сандомирскомъ . . .	6,75	5,5	3,75	9,75	8,5	5,5	5	6,6	6,4
Опоченскомъ . . .	5	6	5	4	5,5	3	4	4	4,5
Конскомъ . . .	6	8	5	6	4	3	5	6	5,2
Вообще въ губерніи	5,9	6,2	4,9	5,9	5,8	3,08	4,3	6	5,3

По степени общаго урожая уѣзды распредѣлились въ слѣдующемъ порядкѣ:

	1892	1891
	САМЪ	САМЪ
Сандомирскій . . .	6,4	5,6
Опатовскій . . .	5,8	3,6
Козеницкій . . .	5,7	3,4
Конскій . . .	5,2	3
Илжецкій . . .	4,8	3,1
Опоченскій . . .	4,5	3
Радомскій . . .	4,2	3,1
Средн. урожай по губ. . .	5,3	3,6

При сопоставленіи, затѣмъ, количества сбора съ пространствомъ, съ котораго онъ производился, средний сборъ съ десятины въ четвертяхъ и четверикахъ составляетъ:

У Ѣ З Д Ы	Озимой пшеница	Ржи	Яровой пшеница	Овса	Ячменя	Гречихи	Осталь-ныхъ хлебовъ	Карто-фели
	Четверти и четверики							
Радомскій . . .	6 2	6 —	4 —	7 1	5 3	4 —	4 —	26 6
Козеницкій . . .	4 3,5	5 1	2 4	8 2,4	7 2,4	3 2,8	3 6,4	30 1,6
Илжецкій . . .	5 —	4 4	5 —	6 4	5 4	2 —	5 —	60 —
Опатовскій . . .	7 7	8 —	8 —	7 —	7 1	4 —	5 5	40 —
Сандомирскій . . .	6 —	5 6	5 —	6 4	5 3	2 4	6 6	23 5
Опоченскій . . .	4 6	5 1,5	4 7	6 —	4 —	2 —	4 —	30 7
Конскій . . .	7 —	5 —	6 —	5 —	7 —	3 —	5 —	40 —
По губерніи . . .	6 —	5 5	5 —	6 5	6 —	3 —	4 7	36 —

Урожай травъ по обоемъ покосамъ, (особенно по первому), оказался въ отчетномъ году вполне удовлетвори- тельнымъ по всей Радомской губерніи; повсемѣстно сѣно вышло хорошаго качества, и снятое количество его, счита- я оба покоса, достаточно для удовлетворенія мѣстной потребности населенія на прокармлиеніе скота и пр. Ко- личество это равняется 6804165 пудамъ.

Въ отдѣльности по уѣздамъ собрано сѣна съ обоехъ покосовъ:

Радомскомъ . . .	1298492 пудовъ
Козеницкомъ . . .	832321 „
Илжецкомъ . . .	769745 „
Опатовскомъ . . .	701997 „
Сандомирскомъ . . .	1083675 „
Опоченскомъ . . .	1238505 „
Конскомъ . . .	879430 „
Всего . . .	6804165 пудовъ

По сравненію съ 1891 годомъ, сѣна въ отчетномъ году снято на 315491 пудъ менѣе.

Въ общемъ количествѣ собраннаго въ 1892 году сѣна заключается 1755394 пуда клевера, на 235318 пудовъ менѣе, чѣмъ въ 1891 году.

Средній урожай сѣна съ десятины достигалъ:

ВЪ УѢЗДАХЪ	По первому покосу	По второму покосу
Радомскомъ . . .	68 пуд.	28 пуд.
Козеницкомъ . . .	78 „	35 „
Илжецкомъ . . .	86 „	46 „
Опатовскомъ . . .	97 „	46 „
Сандомирскомъ . . .	123 „	72 „
Опоченскомъ . . .	63 „	38 „
Конскомъ . . .	70 „	20 „

Огородничество, садоводство и скотоводство въ Радомской губерніи продолжаютъ оставаться попрежнему на низкой ступени развитія, равно какъ и лѣсное хозяйство частныхъ лицъ.

б) Обеспеченіе народнаго продовольствія.

Урожай 1892 года превысилъ урожай своего предшественника почти вдвое.

Количество собраннаго хлѣба простиралось до 4956212 четвертей (въ томъ числѣ озимаго 1195408 четвертей, яроваго—1361886 четвертей и картофеля—2398918 четвертей), тогда какъ въ 1891 году количество это равнялось 2761131 четверти, изъ которыхъ озимаго хлѣба—570668, яроваго—986945 и картофеля—1203518 четвертей.

Слѣдовательно, общее количество собраннаго хлѣба и картофеля въ отчетномъ году превышаетъ таковое же за 1891 годъ на 2195081 четверть.

Наличность продовольственныхъ запасовъ къ 1-му Октября отчетнаго года, сравнительно съ такою же наличностью ихъ въ тоже время 1891 года, выражается въ слѣдующихъ цифрахъ:

НАЗВАНІЕ ПРОДУК- ТОВЪ		Четвертей	
		1892 г.	1891 г.
Въ зернѣ	Пшеницы	93563	38705
	Ржи	593347	56810
	Ячменя	117170	70898
	Овса	269559	100987
	Картофеля	1399702	282262
Крушъ и муки	Гречневой	7136	2045
	Ячменной	9893	3596
	Ржаной	22981	7204
	Пшеничной	17084	4778

Въ зависимости отъ этого понизились и цѣны на разнаго рода хлѣбные продукты и травы, достигавшіе въ 1892 году слѣдующаго maximum'a:

УБЗДЫ	За четверть						За пудъ		
	Пшеница	Рожь	Ячмень	Гречиха	Горохъ	Картофель	Овесь	Сѣно	Солома
	РУБЛИ И КОПѢЙКИ								
г. Радомъ	9 9	6 94	6 1	7 2	9 75	2 35	— 82	— 35	— 25
Радомскій	8 69	6 22	5 1	7 80	7 73	1 71	— 65	— 25	— 18
Козеницкій	9 1	7 13	5 78	7 3	7 44	1 88	— 72	— 40	— 23
Илженскій	9 68	7 1	5 38	7 98	8 5	1 63	— 63	— 30	— 20
Опатовскій	9 87	8 51	6 57	6 70	6 89	2 10	— 76	— 32	— 26
Сандомирскій	8 79	6 32	5 71	7 55	8 33	2 3	— 67	— 26	— 19
Опоченскій	10 10	7 13	5 56	6 78	9 62	2 95	— 88	— 40	— 27
Конскій	10 37	7 65	5 76	7 15	11 7	1 94	— 78	— 35	— 24
По губерніи	9 45	6 98	5 72	7 37	8 61	2 7	— 74	— 32	— 23

Сравнивая приведенныя цѣны съ цѣнами на тѣ же продукты въ 1891 г., видно, какъ сильно онѣ понизились:

Такъ, четв. пшеницы продавалась въ среднемъ . . .

„ ржи	„	„	„	„	„	„	„	„	„
„ ячменя	„	„	„	„	„	„	„	„	„
„ овеса	„	„	„	„	„	„	„	„	„
„ гречихи	„	„	„	„	„	„	„	„	„
„ гороха	„	„	„	„	„	„	„	„	„
„ картофеля	„	„	„	„	„	„	„	„	„
Пудъ сѣна	„	„	„	„	„	„	„	„	„
„ соломы	„	„	„	„	„	„	„	„	„

1891		1892	
РУБЛИ И КОПѢЙКИ			
9	45	12	75
6	98	11	27
5	72	7	60
4	07	4	12
7	37	8	62
8	61	10	83
—	2	3	10
—	32	—	41
—	23	—	29

Недостатка въ рабочихъ рукахъ не ощущалось, и цѣны на земледѣльческій трудъ по уѣздамъ Радомской губерніи стояли слѣдующія:

УѢЗДЫ РАДОМСКОЙ ГУБЕРНИИ	Во время посѣва хлѣбовъ		Во время сноса		Во время уборки хлѣбовъ		ВЪ ГОДЪ		НА ЧЕБѢМЪ ПРОДОВОЛЬСТВІИ.
	Посылая		Посылая		Посылая		Работникъ	Работникъ	
	Работнику въ день	Работнику съ лошадей	Работнику въ день	Работнику съ лошадей	Работнику въ день	Работнику съ лошадей	Работникъ	Работникъ	
Радомскій	{ 1 р. 50 к. 40 к.	{ 30 к.	{ 1 р. 50 "	{ 30 к.	{ 2 р.	{ 50 к.	{ 100 р.	{ 50 р.	{ На продовольств. наймазла-гост.
	{ —	{ —	{ —	{ —	{ —	{ —	{ 36 р.	{ 20 "	{ На продовольств. наймазла-гост.
Коземинскій	{ 1 р. 66 к. 40 1/2 к.	{ 25 к.	{ 1 р. 72 к.	{ 31 1/2 к.	{ 2 р. 17 к.	{ 64 к.	{ —	{ —	{ На продовольств. наймазла-гост.
	{ 1 р. 20 к. 28 1/2 к.	{ 19 1/2 к.	{ 1 р. 28 "	{ 24 1/2 к.	{ 1 р. 57 "	{ 44 1/2 к.	{ 38 к.	{ 90 р. 50 к. 62 р. 48 к.	{ На продовольств. наймазла-гост.
Илжескій	{ 1 р. 65 к.	{ 30 к.	{ 1 р. 70 "	{ 50 "	{ 1 р. 80 "	{ 55 к.	{ 35 "	{ 100 р.	{ На продовольств. наймазла-гост.
	{ 1 р. 20 к.	{ 30 "	{ 1 р. 20 "	{ 35 "	{ 1 р. 20 "	{ 40 "	{ 25 "	{ 30 "	{ На продовольств. наймазла-гост.
Олговскій	{ 1 р. 50 к.	{ 35 к.	{ 2 р. 1/2 к.	{ 1 р. 75 "	{ 30 "	{ 50 "	{ 40 "	{ 180 "	{ На продовольств. наймазла-гост.
	{ 1 р. 20 к.	{ 20 к.	{ 1 р. 35 "	{ 30 "	{ 1 р. 50 "	{ 40 "	{ 25 "	{ 60 "	{ На продовольств. наймазла-гост.
Славоустрѣйскій	{ 1 р. 20 к.	{ 30 к.	{ 1 р. 30 "	{ 35 "	{ 1 р. 60 "	{ 50 "	{ 35 "	{ 18 "	{ На продовольств. наймазла-гост.
	{ 1 д.	{ 20 к.	{ 1 р. 20 "	{ 25 "	{ 1 р. 35 "	{ 40 "	{ 30 "	{ 18 "	{ На продовольств. наймазла-гост.
Оповчскій	{ 1 р. 50 к.	{ 40 к.	{ 2 к.	{ 2 р. — "	{ 30 "	{ 60 "	{ 35 "	{ 95 "	{ На продовольств. наймазла-гост.
	{ 1 р. 30 к.	{ 30 "	{ 1 р. 30 "	{ 35 "	{ 1 р. 30 "	{ 40 "	{ 20 "	{ 45 "	{ На продовольств. наймазла-гост.
Конскій	{ 1 р. 50 к.	{ 30 к.	{ 1 р. 60 к.	{ 35 "	{ 2 р. — "	{ 45 "	{ 55 "	{ 150 "	{ На продовольств. наймазла-гост.
	{ 1 р. 20 к.	{ 20 "	{ 1 р. 30 "	{ 25 "	{ 1 р. 50 "	{ 30 "	{ 36 "	{ 20 "	{ На продовольств. наймазла-гост.

Если предположить, что на новый посеѣвъ 1893 года будетъ удѣлено въ среднемъ тоже количество хлѣба и картофеля, что и въ прежніе годы, т. е. 431791 четвертей озимыхъ и яровыхъ хлѣбовъ и 360586 четвертей картофеля, то у населенія Радомской губерніи получится остатокъ въ:

	2125503 четверти хлѣбовъ и
	2038332 четверти картофеля,
а всего	4163835 четверти

Принимая затѣмъ расчетъ предшествовавшихъ лѣтъ, цифру населенія Радомской губерніи въ 783088 и потребность годичнаго продовольствія на одну душу населенія въ размѣръ $2\frac{1}{4}$ четвертей хлѣба и 2 четвертей картофеля, явствуетъ, что за вычетомъ на удовлетвореніе указанной потребности 1761948 четв. хлѣба и 1566176 четв. картофеля, у населенія останется излишекъ продовольственныхъ средствъ въ размѣръ 363555 четвертей хлѣба и 472156 четвертей картофеля.

Такимъ образомъ, населеніе Радомской губерніи не только обезпечено продовольствіемъ до новаго урожая хлѣбовъ 1893 года, но и имѣетъ въ своемъ распоряженіи извѣстный излишекъ продовольственныхъ средствъ, могущій поступить на внутренніе рынки края.

в) Промышленность заводская и фабричная.

(Приложеніемъ къ этой статьѣ служитъ вѣдомость № 2).

Всѣхъ дѣйствовавшихъ въ отчетномъ году фабрикъ заводовъ, американскихъ, паровыхъ и обыкновенныхъ (вътряныхъ и водяныхъ) мельницъ насчитывалось 785, т. е. на 21 менѣе, нежели въ 1891 году; на нихъ работало 7754 человекъ—сравнительно съ предшествовавшимъ годомъ на 852 человекъ болѣе.

Сумма производительности всѣхъ этихъ промышленныхъ заведеній въ отчетномъ году повысилась, сравнительно съ 1891 годомъ, на 2524790 рублей и простиралась до 10,267178 рублей.

По продуктамъ обработки, фабрики и заводы Радомской губерніи распределялись по тремъ группамъ въ слѣдующемъ порядкѣ.

I. *Обработывающія произведенія царства растительнаго.*

мельницъ водяныхъ и вѣтряныхъ	539
мельницъ американскихъ и паровыхъ	16
винокуренныхъ заводовъ	24
маслобоенъ	20
лѣсопиленъ	12
пивоваренныхъ заводовъ	13
красильныхъ	4
водочныхъ	1
свеклосахарныхъ	2
фабрикъ синьки для бѣлья	2
укусныхъ заводовъ	2
фабрикъ консервовъ	1
пищесушительныхъ	1
столярно-скипидарныхъ	4
Итого	641

II. *Обработывающія произведенія царства животнаго:*

заводовъ кожевенныхъ	43
„ мыловаренныхъ	4
„ медоваренныхъ	1
„ суконныхъ	1
Итого	49

III. *Обработывающія произведенія царства ископаемаго:*

заводовъ желѣзодѣлательныхъ, сталелитейныхъ и чугунноплавильныхъ	36
„ кирпичныхъ	22
„ гончарныхъ трубъ и глиня- ныхъ горшковъ	2
„ известковыхъ	11
„ плющильныхъ	2
„ земледѣльческихъ орудій, во- зовъ и бричекъ	5
„ стеклянныхъ	2
„ черепичныхъ	2
„ гвоздильныхъ	2
„ фарфоровыхъ издѣлій и гли- няной посуды	5
спичечныхъ фабрикъ	1
металлическихъ мастерскихъ	1

фабрикъ жестяныхъ ложекъ	2
„ мѣдныхъ издѣлій	1
	<hr/>
Итого	95

Изъ числа дѣйствовавшихъ въ 1891 году фабрикъ и заводовъ въ отчетномъ году было закрыто:

мельницъ водян. и вѣтр.	13
мельницъ американскихъ и паров.	5
изразцовыхъ фабрикъ	4
кожевенныхъ заводовъ	1
кирпичныхъ	1
винокуренныхъ заводовъ	2
лѣсопиленъ	2
водочныхъ заводовъ	1
заводовъ клею	1
„ парафиновыхъ свѣчей	1
„ сальныхъ	1
фабрикъ гончарныхъ трубъ и глиняныхъ горшковъ	8
плющильныхъ заводовъ	1
заводовъ жел., сталелит. и чугунныхъ	3
	<hr/>
Итого	44

Открыто же или возобновлено:

слесарныхъ	1
известковыхъ	2
столярно-скипидарныхъ	4
маслобоенъ	6
мыловаренныхъ заводовъ	1
фабрикъ земледѣльческихъ орудій	2
„ жестяныхъ ложекъ	2
„ фарфоровыхъ издѣлій и глинянной посуды	4
мѣдныхъ издѣлій	1
	<hr/>
Итого	23

По суммѣ производительности за 1891 годъ, всѣ фабрики и заводы Радомской губерніи слѣдуютъ другъ за другомъ въ такомъ порядкѣ:

	Въ 1892 г.			Въ сравненіи съ 1891 годомъ					
	Число фабрикъ и заводовъ	Сумма произ-водительности въ рубляхъ	Число рабочихъ	Волге на			Менге на		
				Число фабрикъ и заводовъ	Сумма произ-водительности въ рубляхъ	Число рабочихъ	Число фабрикъ и заводовъ	Сумма произ-водительности въ рубляхъ	Число рабочихъ
Железодобывательные, чугуноплавильные и сталелитейн. зав.	36	6285092	4749	—	1563906	451	3	—	—
Свеклосахарные заводы	2	910587	663	—	48975	126	—	—	—
Мельницы американск. и паровые	16	385596	80	—	—	5	—	18209	31
Мельницы водяныя и ветряныя	539	521476	616	—	80773	27	13	—	—
Плющильные заводы	2	435244	122	—	—	—	1	20361	—
Кожевенные заводы	43	357258	339	—	313413	—	1	—	5
Пивоваренные заводы	12	136773	96	—	22623	13	—	—	24
Винокуренные заводы	24	380597	256	—	18602	8	2	—	—
Маслобойни	20	148176	41	6	103366	17	—	—	—
Металлическія мастерскія	1	103171	160	—	88161	115	—	—	—
Фабрики гвоздей	2	61600	89	—	17039	55	—	—	—
Кирпичные заводы	22	38998	163	—	—	4	1	21102	—
Исопильные заводы	12	51514	61	—	28675	57	2	—	—
Фабрика фарфоровыхъ надѣлій и глиняной посуды	5	315800	111	4	205800	65	—	—	—
Фабрика мѣдныхъ надѣлій	1	20000	10	1	20000	10	—	—	—
Фабрика земледѣльческихъ орудій, воровъ и бричекъ	5	13059	42	2	3877	10	—	—	—
Извѣстковые заводы	11	17300	34	2	9220	—	—	—	3
Водочные заводы	1	12910	3	—	—	—	1	2500	2
Суконная фабрика	1	11886	70	—	3037	—	—	—	10
Стекланные заводы	2	11300	41	—	1020	12	—	—	—
Спичечная фабрика	1	16000	22	—	—	6	—	—	—
Слесарныхъ заводовъ	1	6000	50	1	6000	40	—	—	—
Фабрика жестяныхъ ложекъ	2	5580	11	2	5580	11	—	—	—
Мыловаренные заводы	4	5860	8	1	2653	1	—	—	—
Красильныя фабрики	4	4760	11	—	1180	2	—	—	—
Писчебумажная фабрика	1	2587	3	—	2203	1	—	—	1
Столярно-скипидарный заводъ	4	2150	7	4	2150	7	—	—	—
Фабрика гончарныхъ трубъ и глиняныхъ горшковъ	2	1530	8	—	—	8	—	3420	19
Фабрика синьки для бѣлья	2	1520	4	—	—	—	—	210	—
Фабрика консервовъ	1	1192	6	—	—	2	—	1408	—
Уксусные заводы	2	902	2	—	—	—	—	74	—
Медоваренный заводъ	1	800	2	—	50	—	—	—	1
Черепичная фабрика	2	550	4	—	58	—	—	—	4
Фабрика парафиновыхъ свѣчей	—	—	—	—	—	—	1	35000	8
Фабрика сальныхъ свѣчей	—	—	—	—	—	—	1	400	1
Заводъ клею	—	—	—	—	—	—	1	500	2
Изразцовая фабрика	—	—	—	—	—	—	4	2640	12
Итого	785	10267178	7754	23	2630614	975	44	105824	123

Изъ этой таблицы видно, что число дѣйствовавшихъ въ 1892 году фабрикъ и заводовъ уменьшилось на 21, число же рабочихъ и сумма производительности увеличились, первое на 852, а вторая на 2524790 рублей. Главнымъ образомъ повысилась производительность железнодобывательныхъ, сталелитейныхъ и чугуноплавильныхъ заводовъ, а также кожевенныхъ.

Всѣ уѣзды Радомской губерніи, по развитію въ нихъ фабричной и заводской промышленности, распредѣлялись въ отчетномъ году такъ:

Опатовскій, съ производительностью .	4770705	въ годъ
Конскій „ „ „ „ „ „ .	2128754	„
Илжецкій „ „ „ „ „ „ .	965719	„
Сандомирскій, „ „ „ „ „ „ .	925851	„
Радомскій „ „ „ „ „ „ .	574422	„
Опоченскій „ „ „ „ „ „ .	448975	„
Козеницкій „ „ „ „ „ „ .	139755	„
	<u>9954181</u>	„

Въ сумму производительности уѣз- довъ вошла и сумма производительно- сти ихъ городовъ, производительность же г. Радома равнялась	319755	„
Итого по всей губернии .	<u>10367178</u>	„

г) Торговля.

Торговля въ Радомской губернии особаго значенія не имѣетъ и ограничивается главнымъ образомъ раздробительною продажей предметовъ, необходимыхъ для мѣстнаго населенія.

Въ теченіи 1892 года по Радомской губернии выкуплено торговыхъ свидѣтельствъ и билетовъ 8242 шт., на сумму 74400 рублей 50 коп.

При сравненіи этихъ данныхъ съ таковыми же за предшествующее трехлѣтіе, оказывается, что въ 1892 году выкуплено свидѣтельствъ и билетовъ:

въ сравненіи съ 1889 годомъ болѣе на	30	—	шт.
„ „ 1890 „ „ „ „ „ „	менѣе	„	458 „
„ „ 1891 „ „ „ „ „ „	„	„	387 „

и затѣмъ, вырученная, отъ продажи въ 1892 г. торговыхъ документовъ, сумма менѣе противъ полученной:

въ 1889 году менѣе на	5131	руб. 85	коп.
„ 1890 „ „ „ „ „ „	2935	„	— „
„ 1892 „ „ „ „ „ „	1486	„	— „

Сверхъ суммы, вырученныхъ отъ продажи торговыхъ свидѣтельствъ и билетовъ, поступило штрафовъ, наложенныхъ:

въ 1889 году	3794	руб. 60	коп.
„ 1890 „ „ „ „ „ „	2196	„	51 „
„ 1891 „ „ „ „ „ „	3738	„	94 „
„ 1892 „ „ „ „ „ „	1727	„	96 „

ВЫСОЧАЙШЕ утвержденнымъ 15 Января 1885 года мнѣніемъ Государственнаго Совѣта установлены съ гильдейскихъ предпріятій дополнительные сборы (процентный и раскладочный).

Для Радомской губерніи на 1892 годъ назначенъ контингентъ раскладочнаго сбора въ 13000 руб., который, по постановленію Радомскаго Губернскаго Податнаго Присутствія отъ 6 Февраля 1892 года, распределенъ между уѣздами слѣдующимъ образомъ:

	на Радомскій уѣздъ . . .	4850 руб.
	„ Козеницкій „ . . .	900 „
	„ Илжецкій „ . . .	900 „
	„ Опатовскій „ . . .	1775 „
	„ Сандомирскій „ . . .	1775 „
	„ Опоченскій „ . . .	1100 „
	„ Конскій „ . . .	1700 „
	Итого . . .	13000 „

Затѣмъ, ВЫСОЧАЙШЕ утвержденнымъ 18 Января 1889 г. мѣриемъ Государственнаго Совѣта установленъ съ негильдейскихъ предпріятій дополнительный раскладочный сборъ.

Для Радомской губерніи на 1892 годъ назначенъ этотъ сборъ въ размѣрѣ 11500 рублей и, по постановленію Губернскаго Податнаго Присутствія отъ 6 Февраля 1892 года, распределенъ между уѣздами такъ:

	на Радомскій уѣздъ . . .	2200 руб.
	„ Козеницкій „ . . .	1300 „
	„ Илжецкій „ . . .	1400 „
	„ Опатовскій „ . . .	1900 „
	„ Сандомирскій „ . . .	1900 „
	„ Опоченскій „ . . .	1200 „
	„ Конскій „ . . .	1600 „
	Итого . . .	11500 „

Въ Радомской губерніи бываетъ ежегодно 331 ярмарка; изъ нихъ: въ городахъ—52 и въ посадахъ—279. На нихъ производится продажа предметовъ домашняго употребленія, за исключеніемъ ярмарки въ посадѣ Скарышевѣ, гдѣ главный предметъ торга составляютъ лошади, Ярмарка эта устраивается на первой недѣлѣ Великаго поста.

Кромѣ названныхъ ярмарокъ, во всѣхъ десяти городахъ и 50 посадахъ губерніи бывають разъ или два раза въ недѣлю базары, на которыхъ сбываются продукты сельскаго хозяйства и мелкой (кустарной) промышленности.

д) Движеніе населенія.

(Приложеніемъ къ этой статьѣ служитъ вѣдомость № 4)

д) Къ началу 1892 г. въ Радомской губерніи исчислено было постояннаго населенія 772547 душъ обоого пола, въ томъ числѣ мужчинъ 381719 и женщинъ 390828, а непостояннаго 29957, въ томъ числѣ мужчинъ 16127, женщинъ 13830, всего же постояннаго и непостояннаго населенія 802502 обоого пола, изъ коихъ мужчинъ 397846, женщинъ 404658. (*)

Въ теченіи отчетнаго года родилось:

	муж. п.	жен. п.	Обоого пола
Постояннаго населенія . . .	13140	12809	25949
Непостояннаго „ . . .	2179	2153	4332
Итого . . .	15319	14962	30281

Эти числа по уѣздамъ и г. Радому распредѣляются слѣдующимъ образомъ:

	Постояннаго нас.			Непостояннаго нас.			Постояннаго и непостояннаго		
	м.	ж.	об. п.	м.	ж.	об. п.	м.	ж.	об. п.
г. Радомъ	275	313	588	61	67	128	336	380	716
Радомскій уѣздъ	1602	1629	3231	204	230	434	1806	1859	3665
Ижецкій „	2182	2191	4373	307	329	636	2489	2520	5009
Козеницкій „	2176	1744	3920	192	205	397	2368	1949	4317
Конекій „	1625	1533	3158	223	199	422	1848	1732	3580
Опатовскій „	1927	1782	3709	590	529	1119	2517	2311	4828
Опоченскій „	1612	1867	3479	258	279	537	1870	2146	4016
Сандомирскій уѣздъ	1741	1750	3491	344	315	659	2085	2065	4150
Итого	13140	12809	25949	2179	2153	4332	15319	14961	30281

Число рожденій въ средѣ постояннаго и непостояннаго населенія по мѣсту жительства распредѣляется:

	м. п.	ж. п.	об. п.
Въ городахъ	1291	1116	2407
Въ селеніяхъ и посадахъ	14028	13846	27874
Итого	15319	14962	30281

Въ теченіи отчетнаго года умерло:

	м. п.	ж. п.	об. п.
Постояннаго населенія	8533	8377	16910
Непостояннаго населенія	1532	1541	3073
Итого	10065	9918	19983

Число умершихъ по уѣздамъ и г. Радому распредѣляется слѣдующимъ образомъ:

(*) Въ прошломъ году цифры непостояннаго населенія по г. Радому были показаны, вслѣдствіе опечатки, ошибочно, а именно: муж. 4167, жен. 4572 тогда какъ слѣдовало: муж. 2013, женщ. 2395.

	Постояннаго нас.			Непостояннаго нас.			Постоян. и непостоян. нас.		
	м.	ж.	об. п.	м.	ж.	об. п.	м.	ж.	об. п.
г. Радомъ	95	91	186	49	46	95	144	137	282
Радомскій уѣздъ	1109	1084	2193	185	193	378	1294	1277	2571
Илжецкій	1315	1225	2540	216	213	429	1531	1438	2969
Козеницкій	1221	1206	2427	129	142	271	1350	1348	2698
Конскій	1168	1088	2256	140	118	258	1308	1206	2514
Опатовскій	1306	1242	2548	386	379	765	1692	1621	3313
Опоченскій	1037	1146	2183	202	231	433	1239	1377	2616
Савдомирскій уѣздъ	1282	1295	2577	225	219	444	1507	1514	3021
Итого	8533	8377	16910	1532	1541	3073	10065	9918	19983

Тоже число умерших за отчетный годъ жителей, какъ постояннаго, такъ и непостояннаго населенія по городамъ, селеніямъ и посадамъ Радомской губерніи распредѣляется:

	м. п.	ж. п.	об. п.
Въ городахъ	848	763	1621
Въ селеніяхъ и посадахъ	9207	9155	18362
Итого	10065	9918	19983

Слѣдовательно, естественный приростъ населенія по всей губерніи составляетъ:

	м. п.	жен. п.	об. п.
Постояннаго нас.	+4607	+ 4432	+ 9039
Непостояннаго нас.	+ 647	+ 612	+ 1259
Весь приростъ	+5254	+ 5044	+10298

Приростъ этотъ по уѣздамъ и г. Радому распредѣляется такимъ образомъ:

	постояннаго нас.			непостояннаго нас.			постояннаго и непостояннаго нас.		
	м.	ж.	об. п.	м.	ж.	об. п.	м.	ж.	об. п.
гор. Радомъ	+ 180	+ 222	+ 402	+ 12	+ 21	+ 33	+ 192	+ 243	+ 435
Радомскій уѣздъ	+ 493	+ 545	+1038	+ 19	+ 37	+ 56	+ 512	+ 582	+1094
Илжецкій „	+ 867	+ 966	+1833	+ 91	+ 116	+ 207	+ 958	+1082	+2040
Козеницкій „	+ 955	+ 538	+1493	+ 63	+ 53	+ 126	+1018	+601	+1619
Конскій „	+ 457	+ 445	+ 902	+ 83	+ 81	+ 164	+ 540	+ 526	+1066
Опатовскій „	+ 621	+ 540	+1161	+ 204	+ 150	+ 354	+ 825	+ 690	+1515
Опоченскій „	+ 575	+ 721	+1296	+ 56	+ 48	+ 104	+ 631	+ 769	+1400
Савдомирскій	+ 459	+ 455	+ 914	+ 119	+ 96	+ 215	+ 578	+ 551	+1129
Итого	+4607	+4432	+9039	+ 647	+ 612	+1259	+5254	+5044	+10298

Затѣмъ, число вселившихся и выселившихся, равно какъ и дѣйствительная прибыль или убыль населенія Радомской губерніи приведены въ слѣдующей таблицѣ:

НАЗВАНИЕ	Постоянного населения						Непостоянного населения						Общая прибыль или убыль								
	Всего		Выселено		Прибыло или убыль		Всего		Выселено		Прибыло или убыль										
	м.	ж.	м.	ж.	м.	ж.	м.	ж.	м.	ж.	м.	ж.	м.	ж.	об.						
гор. Радомь.	81	115	196	31	22	53	+50	+93	+143	219	377	596	194	346	540	+25	+31	+56	+75	+124	+199
Радомский уезд.	350	493	843	327	524	851	+23	-31	-8	1586	814	2400	792	333	1125	794	481	1275	817	450	1267
Игнечинский	268	544	812	202	431	633	+66	+113	+179	788	641	1429	521	443	964	267	198	465	333	311	644
Козеницкий	318	693	1011	333	637	970	-15	+56	+41	720	531	1251	384	379	763	336	152	488	321	208	529
Конский	625	858	1483	347	623	970	+278	+235	+513	683	585	1268	253	151	404	430	434	864	708	669	1377
Опатовский	551	796	1347	298	580	878	+253	+216	+469	947	929	1876	679	603	1282	268	326	544	521	542	1063
Опочинский	389	648	1037	326	486	812	+63	+162	+225	560	349	909	754	324	1078	-194	+25	-169	-131	+187	+56
Сандомирский	522	574	1096	169	987	1156	+353	-413	-60	923	987	1910	574	530	1104	349	457	806	702	+44	746
Итого	3104	4721	7825	2033	4290	6323	1071	431	1502	6426	5213	11639	4151	3109	7260	2275	2104	4379	3346	2535	5881

Слѣдовательно, постоянное населеніе Радомской губерніи, вмѣстѣ съ естественнымъ приростомъ и дѣйствительной прибылью, выразится въ слѣдующихъ цифрахъ:

мужчинъ	женщинъ	обоего пола
387397	395691	783088

Непостоянное же населеніе, съ естественной и дѣйствительной прибылями:

мужчинъ	женщинъ	обоего пола
19059	16546	35605

а всего:

мужчинъ	женщинъ	обоего пола
406456	412237	818693

Суммируя эти цифры, по уѣздамъ и гор. Радому ихъ можно распредѣлить такимъ образомъ:

	Постоянное насел.			Непостоянное нас.		
	м.	ж.	об. п.	м.	ж.	об. п.
гор. Радомъ	7611	8353	15964	2050	2447	4497
Радомскій уѣздъ	57104	57048	114152	3017	2264	5281
Илжецкій „	53056	54623	107679	3183	2936	6119
Козеницкій „	56591	56382	112973	1658	1060	2718
Конскій „	55841	58130	113971	2024	1844	3868
Опатовскій „	56674	57399	114073	3461	3087	6548
Опоченскій „	51097	52923	104020	1728	1389	3117
Сандомирскій „	49423	50833	100256	1938	1519	3457
Итого	387397	395691	783088	19059	16546	35595

По вѣроисповѣданіямъ:

НАЗВАНІЕ УѢЗДОВЪ	ПО СТОЯННАГО НАСЕЛЕНІЯ										НЕ ПО СТОЯННАГО НАСЕЛЕНІЯ										В С Е Г О						
	Православ- ная			Католиковъ			Лютеранъ			Евреевъ			Православ- ная			Католиковъ			Лютеранъ			Евреевъ					
	м.	ж.	об. п.	м.	ж.	об. п.	м.	ж.	об. п.	м.	ж.	об. п.	м.	ж.	об. п.	м.	ж.	об. п.	м.	ж.	об. п.	м.	ж.	об. п.			
	м.	ж.	об. п.	м.	ж.	об. п.	м.	ж.	об. п.	м.	ж.	об. п.	м.	ж.	об. п.	м.	ж.	об. п.	м.	ж.	об. п.	м.	ж.	об. п.			
г. Радомъ	136	102	238	3731	4418	8149	138	115	253	3606	3718	7324	336	307	643	971	1124	2095	36	53	89	707	963	1070	9651	10500	20461
Радомскій уѣздъ	21	17	38	51177	51261	102438	571	585	1156	4957	4987	9944	30	20	50	2947	2058	5005	49	45	94	369	339	708	60421	59312	119433
Илжскій „	33	21	54	46778	47627	94405	927	1041	1968	5318	5934	11252	19	21	40	2566	2442	5008	80	72	152	518	401	919	56239	57553	115691
Ковенскій „	72	91	163	46371	48258	92629	2136	2310	4446	8012	7723	15735	51	64	115	1200	756	1956	161	98	259	246	142	388	58249	57442	115691
Конскій „	34	24	58	45806	47924	93730	84	108	192	9917	10074	19991	146	127	273	1247	1166	2413	30	23	53	601	538	1129	57865	59974	117839
Опатовскій „	28	26	54	47182	48070	95252	98	84	182	9366	9219	18585	68	136	204	2956	2557	5513	17	25	42	430	437	857	60135	60456	120621
Опочинскій „	37	26	63	44517	46122	90639	975	1033	2008	5568	5742	11310	50	39	89	1265	1032	3327	60	42	102	323	276	599	52825	54312	107137
Сандомирскій „	65	44	109	39547	40356	79903	380	391	771	9431	10042	19473	85	70	155	1436	1102	2538	19	18	37	398	329	727	51361	52352	103713
И т о г о	426	351	777	925109	932036	1857145	5309	5667	10976	56175	57439	113614	785	716	1501	14618	12237	29855	429	376	898	8582	8415	6397	406456	412237	818693

Иностранных подданных въ Радомской губерні было всего 2378.

Число это по уѣздамъ и гор. Радому дробилось слѣдующимъ образомъ:

въ г. Радомѣ	162
„ Радомскомъ уѣздѣ	509
„ Илжецкомъ „	—
„ Козеницкомъ „	309
„ Конскомъ „	153
„ Опатовскомъ „	570
„ Опоченскомъ „	57
„ Сандомирскомъ уѣздѣ	618
Итого	2378

Число роженій за отчетный годъ составляло:

мальчиковъ	15319
дѣвочекъ	14962
Итого	30281

Въ томъ числѣ:

законнорожденныхъ	29638
незаконнорожденныхъ	643
Итого	30281

а именно:

	Законнорожденныхъ			Незаконнорожденныхъ			Всѣхъ родившихся		
	м.	ж.	об. п.	м.	ж.	об. п.	м.	ж.	об. п.
г. Радомъ	328	369	697	8	11	19	336	380	716
Радомскій уѣздъ	1761	1804	3565	45	55	100	1806	1859	3665
Илжецкій „	2442	2474	4916	47	46	93	2489	2520	5009
Козеницкій „	2319	1904	4223	49	45	94	2368	1949	4317
Конскій „	1804	1699	3503	44	33	77	1848	1732	3580
Опатовскій „	2463	2268	4731	54	43	97	2517	2311	4828
Опоченскій „	1830	2106	3936	40	40	80	1870	2146	4016
Сандомирскій уѣздъ	2039	2028	4067	46	37	83	2085	2065	4150
Итого	14986	14652	29638	333	310	643	15319	14962	30281

Случаевъ роженій двойней было 125.

Причемъ всего родилось:

мужскаго пола	119
женскаго „	131

Случаевъ роженій тройней насчитывалось 1.

Затѣмъ, случаи роженія и смертности по мѣсяцамъ отчетнаго года распредѣлялись тажъ:

Мѣсяцы	Родилось			Умерло		
	м. п.	ж. п.	об. п.	м. п.	ж. п.	об. п.
Январь	1751	1606	3351	1092	1093	2185
Февраль	1462	1482	2944	945	932	1877
Мартъ	1455	1421	2876	968	934	1902
Апрѣль	1241	1169	2410	818	784	1602
Май	1242	1159	2401	852	809	1661
Июнь	1080	1085	2165	676	687	1363
Июль	1235	1198	2433	721	766	1487
Августъ	1108	1148	2266	711	724	1435
Сентябрь	1059	1058	2117	764	736	1500
Октябрь	1218	1157	2375	882	878	1760
Ноябрь	1296	1200	2496	865	812	1677
Декабрь	1162	1279	2441	771	763	1534
За весь годъ	15319	14962	30281	10065	9918	19983

Общее число браковъ въ отчетномъ году было 5924, сравнительно съ прошлымъ годомъ, больше на 62, а съ 1890 г. менѣе на 8 (въ 1891 г.—5862, а въ 1890 г.—5932).

По семейному состоянію браки распредѣлялись такъ:

Общее число браковъ	въ томъ числѣ:			
	Холостыхъ съ дѣвцами.	Холостыхъ со вдовами	Вдовцовъ съ дѣвцами.	Вдовцовъ со вдовами
5924	4567	369	682	306

По возрасту жениховъ и невѣстъ:

Возрастъ невѣстъ \ Возрастъ жениховъ	Возрастъ жениховъ							Итого	
	до 20 лѣтъ	отъ 20—25 лѣтъ	25—30	30—35	35—40	40—45	45—50		Свыше 50 лѣтъ
до 20—лѣтъ	616	2483							
отъ 20 до 25 лѣтъ		2502	811						
„ 25 „ 30 „			1653	355					
„ 30 „ 35 „				446	198				
„ 35 „ 40 „					268	109			
„ 40 „ 45 „						167	59		
„ 45 „ 50 „							117	50	
свыше 50 лѣтъ								155	5924
Итого									5924

Бракoвъ было заключено по мѣсяцамъ года:

м. п.	ж. п.	об. п.
въ Январѣ		1656
„ Февралѣ		833
„ Мартѣ		68
„ Апрельѣ		141
„ Май		322
„ Июнь		290
„ Июль		165
„ Августъ		349
„ Сентябрь		643
„ Октябрь		752
„ Ноябрь		569
„ Декабрь		136
Итого		5924

Постоянное населеніе Радомской губерніи по сословіямъ распредѣлялось въ такомъ видѣ:

	м. п.	ж. п.	об. п.
Дворянъ личныхъ и потомственныхъ	2086	1996	4082
Лицъ духовнаго званія	320	12	332
Купцовъ	3014	2790	5804
Мѣщанъ	76267	78178	154445
Крестьянъ	276747	287450	564197
Запасныхъ и отставныхъ нижнихъ чиновъ съ семействами	28963	25265	54579
Итого	387397	395691	783088

II.

Подати и повинности.

А) Окладные сборы.

Свѣдѣнія о результатахъ поступленийъ всѣхъ вообще сборовъ по Радомской губерніи въ 1892 г. заключаются въ прилагаемой вѣдомости № 4.

Изъ этой вѣдомости видно, что окладныхъ податей съ недвижимой собственности помѣщиковъ, крестьянъ, городскихъ и посадскихъ жителей оставалось въ недоимкѣ съ 1891 на 1892 годъ 62260 р. 38 к.
Окладъ 1892 года составлялъ 757158 р. 72 к.

Причисленно въ теченіи года:

а) недоимокъ	21234 р. 52 к.)	28073 р. 79 к.
б) оклада	6839 р. 27 к.)	

Изъ этого числа въ теченіи

1892 г. исключено:

а) недоимокъ	2185 р. 40 к.)	10975 р. 61 к.
б) оклада	8790 р. 21 к.)	

Затѣмъ, числилось къ поступленію 836517 р. 28 к.

Въ то число въ 1892 г. поступило:

а) недоимокъ	44635 р. 49 к.)	788052 р. 24 к.
б) оклада	743416 р. 75 к.)	

Слѣдовательно оставалось въ недоимкѣ 48465 р. 4 к.

Изъ этого числа подлежатъ сложенію со счетовъ и приостановлено възысканіемъ по разнымъ причинамъ 35950 р. 37 к.

Затѣмъ, осталось ко възысканію на 1893 г. 12514 р. 67 к.

то есть, относительно общей, предназначенной къ поступленію суммы (836517 руб. 28 коп.), —1,40%.

Недоимка эта (за исключеніемъ экзекуціонныхъ штрафовъ, составляющихъ 422 руб. 86 коп., распределяется по сословіямъ въ слѣдующемъ размѣрѣ:

а) на помѣщиковъ	5343 р. 23 к.
б) „ города	3647 р. 29 к.
в) „ посады	2128 р. 14 к.
г) „ крестьянъ	973 р. 15 к.

По статьямъ разныхъ другихъ взысканій.

Осталось въ недоимкѣ съ 1891
на 1892 годъ 419814 р. 36¹/₄ к.

Зачислено къ поступленію въ
1892 году 1907321 р. 77 к.

Причислено въ теченіи 1892 года:

а) недоимокъ	87033 р. 19 ¹ / ₂ к.)	165775 р. 21 ¹ / ₂ к.
б) оклада	78742 р. 2 к.)	

Изъ этого числа въ теченіи
1892 г. исключено:

а) недоимокъ	33267 р. 10 ¹ / ₄ к.)	150661 р. 88 ¹ / ₄ к.
б) оклада	117394 р. 78 к.)	

Затѣмъ, числилось къ посту-
пленію 2342249 р. 46³/₄ к.

Въ то число въ 1892 г. посту-
пило:

а) недоимокъ	93460 р. 28 к.)	1933833 р. 41 к.
б) оклада	1840373 р. 13 к.)	

Слѣдовательно, осталось въ не-
доимкѣ на 1893 г. 408416 р. 5¹/₂ к.

Изъ этого числа подлежит сло-
женію со счетовъ и пріостановлено
взысканіемъ по разнымъ причинамъ 311188 р. 97¹/₂ к.

Затѣмъ, осталось на 1893 г,
ко взысканію 97227 р. 8 к.

то есть, по отношенію къ общей, пред-
назначенной къ поступленію суммѣ
(2342249 р. 46¹/₂ к.)—4,15⁰/₁₀₀.

А такъ какъ недоимка по оклад- нымъ сборамъ составляетъ	12514 р. 67 к.
то на 1893 годъ оставалось недовзы- канныхъ платежей	109741 р. 75 к.

Вышеприведенная недоимка 109741 рубль 75 коп.
по окладнымъ и неокладнымъ сборамъ и всякаго рода ка-
зеннымъ взысканіямъ составляетъ 3,48⁰/₁₀₀ предназначен-
ной къ поступленію суммы 3,178766 р. 74¹/₂ к.

Ниже показанная таблица поясняет успѣхъ взыска-
нія платежей по уѣздамъ:

	Къ 1 Января 1892 г. чи- слилось не- доимокъ		Къ 1 Января 1893 г. чи- слилось не- доимокъ		Затѣмъ недоимки	
					уменьши- лись	увеличи- лись
Р у б л и и к о п ѣ й к и						
По городу Радому	12968	56	8166	55	4802	1 —
„ Радомскому уѣзду	15063	55	4829	20	10234	35 —
„ Козеницкому „	9448	90	9633	92	—	— 185 2
„ Илжецкому „	3935	46	5346	59	—	— 1411 13
„ Опатовскому „	8977	93	20372	96	—	— 11395 3
„ Сандомирскому „	9347	76	10146	64	—	— 798 88
„ Опоченскому „	16077	25	11842	94	4234	31 —
„ Конскому „	22983	32	23515	95	—	— 532 63
Кромѣ того, разныхъ дру- гихъ платежей зачислено по губернии	16079	30	15887	—	192	30 —
Итого	114882	3	109741	75	19462	97 14322 69

Такой результатъ взысканія казенныхъ платежей, въ
виду уменьшенія недоимки, можно считать удовлетвори-
тельнымъ.

Транспортный сборъ.

Транспортный сборъ поступаетъ въ Государствен-
ный доходъ на возмѣщеніе ежегодно ассигнуемыхъ по смѣ-
тѣ Министерства Внутреннихъ Дѣлъ суммъ на расходы
по пересылкѣ праздновающихся и перевозкѣ отпущен-
ныхъ нижнихъ чиновъ изъ уѣздныхъ городовъ, въ случаѣ
призыва сихъ чиновъ на службу, а также на расходы по
отправленію на родину нижнихъ чиновъ командъ земской
стражи.

Помянутый сборъ взимается на основаніи постано-
вленія б. Совѣта Управленія Царства Польскаго отъ 25
Апрѣля и 10 Юня 1864 г., въ опредѣляемомъ ежегодно
Г. Министеромъ Внутреннихъ Дѣлъ размѣрѣ, который на
1892 годъ установленъ былъ въ 20 коп. съ cadaго город-
скаго и сельскаго дыма.

Недоимка транспортнаго сбора къ концу 1891 года
составляла 100 р., которые взысканы полностью.

Въ 1892 году, по числу 84987 дымовъ въ Радомекой губернии, предполагалось къ поступленію 16997 р. 40 к. въ это число поступило 16932 р. 1 к.
осталось въ недоимкѣ 65 р. 39 к.

На расходы въ 1892 году изъ транспортнаго сбора Министерствомъ Внутреннихъ Дѣлъ открытъ былъ кредитъ въ 7491 р., израсходовано 7491 р., слѣдовательно болѣе, чѣмъ въ прошломъ году на 991 р.

Б) Губернскіе сборы.

Губернскіе сборы по предмету обложенія раздѣляются на страховой, дорожный и квартирный.

Страховой сборъ.

по взаимному Губернскому страхованію.

(Приложеніемъ къ этой статьѣ служить вѣдомость № 5).

Страховой сборъ образуется: изъ платежей по взаимному губернскому отъ огня страхованію и изъ поступающихъ недомочныхъ премій по упраздненному въ 1870 году страхованію движимаго имущества.

За сгорѣвшія по Радомекой губерніи какъ въ 1891 году, такъ и въ прежнее время недвижимости отпущено погорѣльцамъ въ отчетномъ году изъ суммъ взаимнаго губернскаго страхованія вознагражденія, всего въ размѣрѣ 408518 р. 17 к.
и причитается еще къ выдачѣ 179556 р. 34 к.

Итого . 588074 р. 51 к.

Эта послѣдняя сумма (179556 р. 34 к.) подлежитъ уплатѣ погорѣльцамъ, непредставившимъ законныхъ документовъ на право полученія страхового вознагражденія

Въ отчетномъ году страховые фонды по Радомекой губерніи представляли слѣдующій результатъ:

Къ 1-му Января 1892 года оставалось въ наличности въ Казначействахъ 140345 р. 3 к.
Поступило:
Недомокъ 23472 р. 5 к.
Оклада съ дополнительными 25%
сборами 339889 р. 28 к.
Случайныхъ доходовъ 556 р. 53 к.
Итого . 504262 р. 89 к.

Израсходовано:

На уплату страхового вознагражденія за сгорѣвшія строенія, какъ въ 1892 г., такъ и въ прежнее время 408518 р. 17 к.

На содержаніе администраціи	12326 р. — к.
На другіе расходы	9486 р. 92 к.
Итого	62331 р. 9 к.

Къ 1 Января 1893 г. не допложено:

за недвижимости, сгорѣвшія въ 1892 г. и въ прежнее время	376153 р. 96 к.
другихъ расходовъ	1099 р. 70 к.
Итого	377253 р. 66 к.

а на удовлетвореніе этихъ расходовъ осталось:

въ наличности	68111 р. 13 к.
въ недоимкѣ	33974 р. 14 к.
Итого	102085 р. 27 к.

Слѣдовательно для выполненія всѣхъ расходовъ не достаетъ 275168 р. 39 к.

Сборъ по застрахованію рогатаго скота.

(Приложеніемъ къ этой статьѣ служатъ вѣдомость № 6).

На основаніи 4 пункта ВЫСОЧАЙШЕ утвержден-
ныхъ 20 Юля 1870 г. правилъ о пресѣченіи чумы на рога-
томъ скотѣ, производится съ сельскихъ и городскихъ жи-
телей сборъ на застрахованіе рогатаго скота, каковой
сборъ въ отчетномъ году Ветеринарнымъ Комитетомъ
Министерства Внутреннихъ Дѣлъ опредѣленъ былъ въ
размѣрѣ по $\frac{1}{2}$ коп. съ каждой головы скота.

По произведеннымъ въ началѣ 1892 года описямъ
скота по губерніи, количество его составляло 244055 го-
ловъ, то есть менѣе противъ 1991 года, въ которомъ бы-
ло 251748 головъ, на 8693.

Сбора съ означеннаго количества скота, за исклю-
ченіемъ телятъ, съ которыхъ сборъ не взимается, слѣдовало
къ поступленію

1031 р. 22 $\frac{1}{2}$ к.	
дробей	— р. 17 $\frac{1}{2}$ к.
и причиталось ко взысканію недоимокъ прежнихъ лѣтъ	4 р. 34 к.
всего же должно было поступить	1035 р. 74 к.
Въ отчетномъ 1892 г. поступило	1028 р. 30 к.
Затѣмъ осталось въ недоимкѣ	7 р. 44 к.

Дорожный сборъ.

ВЫСОЧАЙШЕ утвержденнымъ 30 Января 1879 г.
Положеніе б. Комитета по дѣламъ Царства Польскаго,
дѣйствіе правилъ 19 Юня 1870 г. о содержаніи земскихъ
дорогъ въ губерніяхъ Привислянскаго края продолжено

впредь до изданія новаго закона. § Сборы означенными правилами опредѣлены въ слѣдующемъ размѣрѣ: а) съ сельскихъ обывателей 15% отъ взимаемыхъ съ нихъ основнаго поземельнаго валога и подымной подати и б) съ городскихъ обывателей 15% съ уплачиваемыхъ ими въ казну основной подымной подати и контингенса ливерунковаго. Кромѣ того, ВЫСОЧАЙШЕ утвержденнымъ 27 Декабря 1878 г. журналомъ б. Комитета по дѣламъ Царства Польскаго, по предложеніямъ объ измѣненіи и дополненіи вышеозначенныхъ правилъ, установлено 10% дорожный сборъ съ торговыхъ и промысловыхъ свидѣтельствъ.

Опредѣленный на этихъ основаніяхъ дорожный сборъ расходуется, согласно правилъ 1870 г., на содержаніе въ исправности земскихъ шоссе I разряда или губернскихъ, съ находящимися на нихъ мостами, плотинами и другими сооруженіями, на передѣлку отнесенныхъ къ тому разряду грунтовыхъ дорогъ въ шоссейныя и, наконецъ, на выдачу пособій гминамъ на постройку или исправленіе мостовъ на дорогахъ, причисленныхъ ко II-му разряду, если для этого требуется въ теченіи года болѣе 400 р.

Земскія дороги II-го разряда или уѣздныя, содержатся на счетъ гминной повинности, какъ натуральной, такъ и денежной, по раскладкамъ гминныхъ сходовъ.

На земляхъ городскихъ содержаніе земскихъ дорогъ II-го разряда принадлежитъ къ обязанностямъ городскихъ обществъ.

Дороги III-го разряда, т. е. проселочныя и полевныя, содержатся на счетъ сельскихъ обществъ или владѣльцевъ, черезъ земли которыхъ онѣ пролегаютъ.

Губернскаго земскаго, дорожнаго сбора въ 1892 г. ожидалось къ поступленію:

а) съ сельскихъ и городскихъ обывателей по утвержденнымъ росписямъ	90218 р. 95 к.
б) недоимокъ съ прежнихъ лѣтъ	11550 р. 28 к.
в) съ торговыхъ и промысловыхъ документовъ	16270 р. 73 к.
Итого	118039 р. 96 к.

Въ счетъ этой суммы въ 1892 г.

поступило	108872 р. 76 к.
сложено со счетовъ	416 р. 61 к.
109289 р. 37 к.	
Затѣмъ, осталось въ недоимкѣ	8750 р. 59 к.

А такъ какъ наличный остатокъ	
отъ прежнихъ лѣтъ составлялъ . . .	41790 р. 68 к.
и поступившій въ 1892 г. сборъ .	108872 р. 76 к.

то дорожныя средства по губерніи	
въ 1892 г. составляли	150663 р. 44 к.

Въ счетъ означенныхъ, ожидаемыхъ къ поступленію дорожныхъ средствъ 1892 г., отпущено было въ началѣ года, заимообразно изъ суммъ казны, на производство по ВЫСОЧАЙШЕМУ повелѣнію 15 Января 1892 г. дорожныхъ работъ хозяйственнымъ образомъ, для предоставленія заработковъ неимущему населенію въ наиболѣе тяжелое для него весеннее время

	60000 р. — к.
--	---------------

Такимъ образомъ, въ теченіи 1892 г.	
имѣлось всего	210663 р. 44 к.

На что именно употреблены показанныя выше суммы и какія произведены работы, явствуется въ отдѣльной статьѣ, подъ заглавіемъ „Дороги, мосты и перевозки“.

Квартирный сборъ

Квартирный сборъ съ городскихъ и сельскихъ обывателей, согласно ВЫСОЧАЙШЕ утвержденному 31 Мая 1868 г. Положенію о роскладкѣ квартирнаго сбора въ губерніяхъ Привислянскаго Края, определенъ на покрытие расходовъ по удовлетворенію жителей за постой и другія хозяйственныя издержки.

На основаніи сего Положенія и по опредѣлявшейся ежегодно Министерствомъ Внутреннихъ Дѣлъ нормѣ, квартирный сборъ былъ росписываемъ на жителей Уѣздными Управленіями, въ губернскомъ же городѣ Радомѣ—Магистратомъ, до 1886 г. включительно.

Со введеніемъ же съ 1 Января 1887 года въ дѣйствіе ВЫСОЧАЙШЕ утвержденного 2 Мая 1886 г. мнѣнія Государственнаго Совѣта о возвышеніи квартирныхъ окладовъ въ Привислянскомъ Краѣ и о передачѣ квартирнаго сбора въ Министерство Финансовъ, коимъ къ платежу квартирнаго сбора привлечены, наравнѣ съ большими имѣніями и торгующими табачными издѣліями въ размѣрѣ 15% цѣны патентовъ, невносившіе прежде сего сбора владѣльцы имѣній пространствомъ менѣе 60 морговъ, за вѣдываніе квартирнымъ сборомъ возложено на Министер-

ство Финансовъ и Г. Управляющимъ этимъ Министерствомъ установлена на 1887 годъ слѣдующая норма:

а) съ домовладѣльцевъ въ городахъ, причисленныхъ въ отношеніи подымной подати ко II и III разрядамъ, въ размѣрѣ 97% этой подати;

б) съ домовладѣльцевъ въ городахъ, причисленныхъ въ отношеніи подымной подати къ IV разряду, въ размѣрѣ 48 $\frac{1}{2}$ %

в) съ городскихъ промышленниковъ и торговцевъ по 30% съ чистаго дохода отъ ихъ промысловъ;

г) съ владѣльцевъ имѣній по 7 $\frac{1}{2}$ % взимаемаго съ нихъ дворскаго основнаго поземельнаго налога;

д) съ усадебъ I разряда въ посадахъ и селеніяхъ по 48 коп. съ усадьбы, и

е) съ усадебъ II разряда въ посадахъ и селеніяхъ по 24 коп. съ усадьбы.

На 1892 годъ Г. Управляющимъ Министерствомъ Финансовъ утверждены нормы въ такомъ размѣрѣ, въ какомъ онѣ были установлены на 1888, 1889, 1890 и 1891 годы, то есть:

а) съ домовладѣльцевъ въ городахъ, причисленныхъ въ отношеніи подымной подати ко II и III разрядамъ, въ размѣрѣ 100% этой подати;

б) съ домовладѣльцевъ въ городахъ, причисленныхъ въ отношеніи подымной подати къ IV разряду, въ размѣрѣ 50% этой подати;

в) съ городскихъ промышленниковъ и торговцевъ 30% съ чистаго дохода отъ ихъ промысловъ;

г) съ частныхъ землевладѣльцевъ по 9 $\frac{1}{2}$ % съ взимаемаго съ нихъ основнаго дворскаго поземельнаго налога;

д) съ усадебъ I разряда въ посадахъ и селеніяхъ по 52 коп. съ усадьбы, и

е) съ усадебъ II разряда въ посадахъ и селеніяхъ по 26 коп. съ усадьбы.

Согласно сему, квартирный сборъ на 1892 годъ, по примѣру 1887, 1888, 1889, 1890 и 1891 годовъ, былъ росписанъ Радомскою Казенною Палатою, при чемъ необходимыя для сего данныя о доходности лицъ, упомянутыхъ въ пунктѣ в, по распоряженію Губернскаго Правленія, были доставлены Уѣздными Управленіями, а по гор. Радому—Губернскимъ Правленіемъ.

По составленной такимъ образомъ росписи было предложено къ поступленію въ 1892 году квартирнаго сбора 77633 руб. 98 коп., т. е. противъ 1891 г., въ которомъ

было росписано 72337 руб. 3 коп., болѣе на 5296 р. 95 к.

Въ счетъ оклада 1892 года, т. е. суммы 77,633 руб. 98 к., поступило въ томъ же году . . . 65345 р. 50 к.

Кромѣ того, въ теченіи 1892 года поступило въ квартирный сборъ:

а) 15% съ табачныхъ патентовъ	1785 р. 95 к.
б) случайныя поступления	924 р. 73 к.
в) въ счетъ недоимокъ съ прежнихъ лѣтъ	14280 р. 89 к.

г) на подкрѣпленіе квартирныхъ суммъ, съ разрѣшенія Департамента Окладныхъ Сборовъ, изъ Петроковской губерніи	<u>8872 р. — к.</u>
---	---------------------

Итого, въ теченіи 1892 г. поступило квартирнаго сбора 91209 р. 7 к.

На основаніи существующихъ правилъ, съ разрѣшенія Департамента Окладныхъ Сборовъ Министерства Финансовъ и по постановленіямъ Радомскаго Губернскаго Правленія, а также Радомской Казенной Палаты, въ теченіи 1892 года сложено со счетовъ квартирнаго сбора изъ недоимокъ прежнихъ лѣтъ 89 руб. 33 коп.

Осталось въ недоимкѣ на 1893 годъ квартирнаго сбора всего 12791 руб. 24 коп., въ томъ числѣ съ прежнихъ лѣтъ 502 руб. 76 коп.

На выполненіе расходовъ по удовлетворенію офицерскихъ чиновъ, Судебныхъ Слѣдователей, чиновъ учреждений по крестьянскимъ дѣламъ и 3-хъ Уѣздныхъ Начальниковъ квартирными деньгами, жителей Радомской губерніи квартирнымъ вознагражденіемъ за постои, а также разныхъ хозяйственныхъ издержекъ, въ 1892 году, по 1 Января 1893 г., израсходовано 60808 р. 91 к., но въ этой суммѣ помѣщаются не всея расходы, относящіяся до 1892 г., такъ какъ ликвидаціи за отводъ во второй половинѣ 1892 г. казарменныхъ помѣщеній и квартиръ для войскъ, жандармовъ, чиновъ земской стражи и учреждений по крестьянскимъ дѣламъ, а также на другія хозяйственныя издержки находятся въ разсмотрѣніи Губернскаго Правленія и по онымъ будутъ произведены расходы въ Апрель м-ца 1893 г., на каковыя расходы, насколько во время составленія настоящаго отчета, имѣлось въ Губернскомъ Правленіи свѣдѣній, потребуется еще приблизительно 29453 руб. 35 коп., затѣмъ, на выполненіе всея расходовъ за 1892 годъ потребуется приблизительно около 90262 руб. 26 коп.

Училищный сборъ.

Училищнаго сбора, взимаемаго съ жителей губерніи на содержаніе начальныхъ училищъ по приговорамъ городскихъ и сельскихъ обществъ, а также и изъ другихъ источниковъ, въ отчетномъ году поступило:

изъ пособій отъ казны	1410 р. 22 к.
изъ городскихъ кассъ	3220 р. 92 ¹ / ₂ к.
изъ гминныхъ кассъ	914 р. 98 к.
изъ складокъ отъ училищныхъ обществъ	35652 р. 40 к.
изъ приходскихъ евангелическихъ кассъ	60 р. — к.
изъ складокъ отъ ремесленниковъ	37 р. 50 к.
изъ процентовъ отъ училищныхъ капиталовъ	1347 р. 31 ¹ / ₂ к.
изъ пособій отъ разныхъ обществъ и лицъ	96 р. 60 к.
изъ складокъ натурою, по оцѣнкѣ на деньги	1309 р. 31 к.
Всего	44049 р. 25 к.

Сумма поступленій въ отчетномъ году превышаетъ прошлогоднюю (43302 р. 49 к.) на 746 р. 76 к.

Сопоставляя, затѣмъ, сумму сбора, поступившаго съ училищныхъ обществъ (35652 р. 40 к.), съ количествомъ морговъ земли въ Радомской губерніи (2284620), оказывается, что среднее обложеніе каждаго морга равняется 1,5 коп.

Остальная сумма училищнаго сбора, въ размѣрѣ 8396 р. 85 к., слагалась изъ пособій отъ казны, городскихъ кассъ и процентовъ отъ училищныхъ капиталовъ.

Божничный сборъ.

(Приложеніемъ къ этой статьѣ служить вѣдомость № 9.)

Установленный въ губерніяхъ Царства Польскаго мѣстными законоположеніями божничный сборъ для приличнаго содержанія еврейскихъ божницъ, молитвенныхъ домовъ и духовныхъ лицъ еврейскаго вѣроисповѣданія, взимается исключительно съ еврейскаго народонаселенія по таксѣ и раскладкамъ, составляемымъ членами божничныхъ дозоровъ и утверждаемымъ Уѣздными Управленіями при чемъ потребное количество сего сбора въ годъ опредѣляется для каждаго божничнаго округа тѣми же членами божничнаго дозора, согласно мнѣнію большинства от-

цовъ семействъ божничнаго округа, платящихъ божнич-
ный сборъ, по штатамъ, утверждаемымъ Губернскимъ
Правленіемъ.

Въ отчетномъ 1892 г. сбора этого ожидалось къ
поступленію:

а) недоимокъ отъ прежнихъ лѣтъ	15608 р. 25 $\frac{1}{2}$ к.
б) за совершеніе религиозныхъ обрядовъ, отъ процентовъ съ божнич- ныхъ капиталовъ и отъ добровольныхъ пожертвованій	11063 р. 20 к.
и в) отъ вспомогательной складки съ отцевъ семействъ	29225 р. 82 к.
Итого	55897 р. 27 $\frac{1}{2}$ к.
Въ счетъ этой суммы поступило	31753 р. 53 $\frac{1}{2}$ к.
Сложено со счетовъ	1214 р. 30 к.
Итого	32967 р. 83 $\frac{1}{2}$ к.

Затѣмъ, осталось въ недоимкѣ къ

1 Января 1893 года 22929 р. 44 к.

Означенная недоимка имѣетъ быть по возможности
взыскана, или же, по уважительнымъ причинамъ, будетъ
сложена со счетовъ.

Еврейскихъ отцовъ семействъ, обложенныхъ въ от-
четномъ году божничнымъ сборомъ, было 7329.

Сборъ этотъ съ одного лица составлялъ:

махіш	125 р. — к.
мініш	— р. 30 к.

Изъ общей суммы сбора было опредѣлено въ отчет-
номъ году божничныхъ расходовъ 40289 р. 2 к.

Городскіе доходы и расходы.

(Приложеніемъ къ этой статьѣ служить вѣдомость № 8).

Согласно приложенной къ настоящему обзору вѣдо-
мости о городскихъ доходахъ и расходахъ въ 1892 году

по вѣсьмъ 10 городамъ Радомской губерніи ожидалось къ поступленію доходовъ	138969 р. 18 к.
поступило	115139 р. 39 к.

Осталось въ недоимкѣ 23829 р. 79 к.

Въ томъ же году произведено расходовъ 85340 р. 72 к.

А такъ какъ въ 1891 г. доходовъ было 102870 р. 66 к.

то доходъ въ отчетномъ году, сравнительно съ 1891 го-

домъ, увеличился на 12268 р. 73 к. Такое значительное

увеліченіе доходовъ объясняется главнымъ образомъ

тѣмъ, что въ 1892 году вытребовано было городскихъ

капиталовъ на работы по благоустройству городовъ Радома и Опочно 13800 руб. и на санитарныя потребности, въ борьбѣ съ холерною эпидеміею по городу Опатову, 603 руб. Уменьшеніе же въ 1892 году расходовъ на 933 р. 63 к. противъ 1891 года объясняется преимущественно тѣмъ, что не все они удовлетворены въ 1892 году, послѣднее доказывается, между прочимъ, и тѣмъ, что всеѣхъ расходовъ по 10 городамъ Радомской губерніи предполагалось на 90763 руб. 64 коп., между тѣмъ какъ произведено ихъ только на 85340 руб. 72 коп.

Недоимки отчетнаго года составляютъ, 23729 р. 65 коп.; въ 1891 году онѣ составляли только 16118 руб. 46 коп., слѣдовательно въ отчетномъ году недоимки увеличились на 7711 руб.; объясняется это тѣмъ, что въ 1892 году, вслѣдствіе перевода всеѣхъ городскіихъ капиталовъ изъ Варшавской Конторы Государственнаго Банка въ Радомское Отдѣленіе этого Банка, не были ассигнованы проценты на эти капиталы, тогда какъ проценты эти вносятся въ городскія росписи въ числѣ обыкновенныхъ городскіихъ доходовъ, нынѣ же съ концомъ года показаны въ недоимкѣ. Процентовъ этихъ слѣдовало всеѣмъ городамъ 6487 руб. и отпущены они имъ въ 1893 году. Другимъ важнымъ обстоятельствомъ, затрудняющимъ взысканіе податей и сборовъ, слѣдуетъ считать холерную эпидемію, которая въ отчетномъ году проявилась въ городахъ Опатовѣ, Сандомирѣ, Конскѣ и Козеницахъ; тѣмъ не менѣе все недоимки, оставшіяся съ 1892 года, предполагается взыскать въ 1893 году.

Кромѣ опредѣленныхъ по росписямъ обыкновенныхъ доходовъ, города Радомской губерніи располагаютъ еще запасными и постоянными капиталами, хранящимися въ Радомскомъ Отдѣленіи Государственнаго Банка, и частью обращенными въ процентныя бумаги.

Капиталовъ этихъ къ 1 Января 1893 года состояло по каждому городу отдѣльно:

	Запаснаго	Постояннаго
Радому	78708 р. — к.	22675 р. 54 к.
Козеницамъ	7544 р. 25 к.	1104 р. 39 к.
Островцу	9223 р. 10 к.	901 р. 96 к.
Опатову	4795 р. 3 к.	504 р. 78 к.
Сандомиру	10993 р. 28 к.	10052 р. 34 к.
Сташову	6815 р. 13 к.	— р. — к.
Опочно	16034 р. 63 к.	6777 р. 74 к.
Конску	4659 р. 85 к.	— р. — к.

Преждеборжу . . .	33577 р. 73 к.	401 р. 12 к.
Шидловцу . . .	10480 р. 35 к.	201 р. 94 к.
Итого . . .	<u>182831 р. 35 к.</u>	<u>42619 р. 81 к.</u>
А всего . . .	225451 р. 16 к.	

Акцизные сборы.

Въ 1892 году по Радомской губернии, въ сравненіи съ 1891 годомъ, поступило акцизныхъ сборовъ:

	прибыло + или убыло —		
	въ 1891 г.	въ 1892 г.	
	руб. коп.	руб. коп.	
Акциза съ вина и спирта . . .	812239 34	686915 9	—125324 25
Акциза съ разсрочкою платежа по оптовымъ складамъ . . .	— —	10076 80	+10076 80
Съ контрабандныхъ питей . . .	320 87	221 89	—98 98
Съ водочныхъ издѣлій . . .	4858 26	3042 27	—1815 99
Съ пива . . .	46955 30	47783 50	+828 20
Съ дрожжей . . .	55 74	30 76	—24 98
съ меда . . .	90 25	30 —	60 25
Патентн. сбора . . .	58966 25	64921 67	+5955 42
Случ. доходовъ . . .	2498 6	2003 92	—494 14
Итого . . .	<u>925984 7</u>	<u>815025 90</u>	<u>—110958 17</u>

Заведеній для продажи питей существовало 962, сравнительно съ 1891 г., когда ихъ насчитывалось 1059, менѣе на 97.

Сумма поступившаго въ отчетномъ году табачнаго дохода за бандероли, акцизные патенты, раскурочныя марки, а также штрафныя деньги составляетъ 15808 р. 57 к., сравнительно съ 1891 г. (12652 руб. 75 коп.) болѣе на 3155 руб. 82 коп.

Заведеній, въ которыхъ производилась раскурочная продажа, было	948
Табачныхъ лавокъ II разряда	122
„ „ III „	925
Итого	<u>1995</u>

Сравнительно съ 1891 годомъ, число вышеозначенныхъ заведеній уменьшилось на 115.

Въ отчетномъ году поступило акциза съ сахара 203394 р. 52 к., то есть, по сравнію съ прошлымъ годомъ (174406 р. 6 к.), болѣе на 28988 р. 46 к.

Патентнаго сбора съ зажигательныхъ спичекъ поступило 9542 р. 50 к. и съ освѣт. нефт. масель 192 р. 60 к.

Всего же акцизнаго сбора за 1892 годъ поступило:

съ вина и спирта	686915 р. 9 к.
съ оптовыхъ складовъ	10076 р. 80 к.
съ контрабандныхъ питей	221 р. 89 к.
съ водочныхъ издѣній	3042 р. 27 к.
съ пива	47783 р. 50 к.
съ дрожжей пивныхъ	30 р. 76 к.
съ меда	30 р. — к.
патентнаго сбора	64921 р. 67 к.
случайныхъ доходовъ	2003 р. 92 к.
съ сахару	203394 р. 52 к.
съ табачнаго производства	15808 р. 57 к.
съ зажигательныхъ спичекъ	9542 р. 50 к.
съ освѣт. нефт. масель	192 р. 60 к.

Итого . 1043964 р. 9 к.

Сопоставляя эти цифры съ цифрами 1891 года, видно, что сумма акцизнаго сбора по Радомской губерніи (1123008 р. 51 к.) въ отчетномъ году понизилась противъ предшествовавшаго года на 79044 р. 42 к.

Квартирная повинность.

По Радомской губерніи, на основаніи ВЫСОЧАЙШЕ утвержденного 2 Мая 1886 г. мѣтнія Государственнаго Совѣта о возвышеніи воинскихъ квартирныхъ окладовъ въ губерніяхъ Царства Польскаго и приложенныхъ къ нему табелей А. и Б. тарифной платы за помѣщенія для офицерскихъ и нижнихъ чиновъ, а также класныхъ чиновъ военнаго вѣдомства и разныхъ воинскихъ заведеній, каковое положеніе введено въ дѣйствіе съ 1 Января 1887 года, генераламъ, штабъ и оберъ-офицерамъ частей войскъ, въ губерніи расположенныхъ, за незначительнымъ исключеніемъ, вмѣсто отвода квартиръ натурою, въ отчетномъ 1892 году отпускались квартирные деньги, для найма своимъ попеченіемъ квартиръ, а также, съ особаго разрѣшенія Военнаго Министра, выдавалась плата Начальнику Штаба 7 пѣхотной дивизіи и Козеницкому уѣздному воинскому Начальнику, для найма необходимыхъ помѣщеній для Штаба дивизіи и Управленія уѣзднаго воинскаго Начальника и состоящихъ при нихъ нижнихъ чиновъ; для нижнихъ же чиновъ и воинскихъ заведеній другихъ частей войскъ въ городахъ Радомѣ, Козеницахъ, Опочко,

Конскѣ и Пржедборжѣ и въ дер. Войтоводство, непосредственно прилегающей къ гор. Козеницамъ, по большей части наняты были помѣщенія по контрактамъ за тарифную плату, не за дѣйствительный постой, а за круглый годъ, безъ вычета лагернаго времени, со скидкою 5% въ пользу казны; прочія же квартиры—помѣщенія, какъ то для офицеровъ, не желающихъ получать квартирныхъ денегъ на руки, нижнихъ чиновъ и воинскихъ заведеній, а также для чиновъ гражданскаго вѣдомства, пользующихся правомъ на квартирное довольствіе, квартиры и помѣщенія въ натурѣ были отводимы, какъ по городамъ, такъ и селеніямъ у домовладѣльцевъ, на основаніи утвержденаго 6. Совѣтомъ Управленія Царства 9 (21) Сентября 1866 г. Положенія о снабженіи войскъ, военныхъ лицъ, управленій и заведеній въ Царствѣ Польскомъ отопленіемъ, освѣщеніемъ и соломою, и **ВЫСОЧАЙШЕ** утвержденныхъ 21 Мая 1868 г. мнѣнія Государственнаго Совѣта о возвышеніи воинскихъ квартирныхъ окладовъ въ губерніяхъ Царства Польскаго, съ платою, установленною приложенными къ симъ законоположеніямъ тарифами и табелями и составленнымъ, на основаніи 4 ст. закона 1886 г., Губернскимъ Правленіемъ распредѣленіемъ оклада между отдѣльными заведеніями, входящими въ составъ извѣстнаго воинскаго управленія войскъ, расположенныхъ въ Радомской губерніи.

Въ теченіи 1892 г. всѣхъ частей войскъ, въ томъ числѣ и служащихъ при Радомскомъ и Конскомъ продовольственныхъ магазинахъ, а также Радомскомъ, Конскомъ и Козеницкомъ уѣздныхъ управленіяхъ воинскихъ Начальниковъ, постоянно расквартировано было, въ общей сложности, 9486 человекъ нижнихъ чиновъ.

Войска эти расположены были въ мѣстностяхъ:

а) въ гор. Радомѣ.

- 1) Штабъ 7 пѣхотной дивизіи со штабомъ бригады.
- 2) Штабъ 26 пѣхотнаго Могилевскаго полка съ строевою ротой, четырьмя баталіонными штабами и 16 строевыми ротами;
- 3) Управленіе 7-ой артиллерійской бригады и всѣ шесть батарей оной въ полномъ составѣ;
- 4) Смотритель Радомскаго продовольственнаго магазина съ канцелярією.
- 5) Управленіе Радомскаго Уѣзднаго воинскаго Начальника;

6) Радомская конвойная команда, учрежденная въ 1887 г., согласно ВЫСОЧАЙШЕ утвержденному 20 Января 1886 г. мѣнѣю Государственнаго Совѣта, объявленному въ приказѣ по военному вѣдомству отъ 16 Мая т. г. за № 110, съ причисленіемъ къ Управленію Радомскаго уѣзднаго воинскаго Начальника.

б) въ гор. Козеницахъ:

7) Штабъ 25 пѣхотнаго Смоленскаго полка, съ нестроевою ротой, четырьмя баталіонными штабами и четырьмя строевыми ротами;

8) Управленіе Козеницкаго Уѣзднаго воинскаго Начальника.

в) въ мѣль Козеницы:

9) Девять ротъ 25 пѣхотнаго Смоленскаго полка;

г) въ посадь Зволенъ:

10) Двѣ роты 25 пѣхотнаго Смоленскаго полка;

д) въ посадь Гловачевъ:

11) Одна рота 25 пѣхотнаго Смоленскаго полка;

е) въ городъ Конскъ:

12) Штабъ 27 пѣхотнаго Витебскаго полка, съ нестроевою ротой, штабами двухъ баталіоновъ, шестью строевыми ротами и разными полковыми ротами;

13) Управленіе Конскаго Уѣзднаго воинскаго Начальника;

14) Смотритель Конскаго продовольственнаго магазина съ канцелярію;

ж) въ городъ Пржедборжь:

15) Штабъ баталіона 27 пѣхотнаго Витебскаго полка, съ семью строевыми ротами и учебною командою, съ 12 Октября 1892 г. перемѣщены въ гор. Томашевъ, Петроковской губерніи.

з) въ городъ Опочно:

16) Штабъ баталіона 27 пѣхотнаго Витебскаго полка съ тремя строевыми ротами, (съ 12 Октября 1892 г. штабъ баталіона и одна рота перемѣщены въ гор. Томашевъ, Петроковской губерніи).

и) въ городъ Сташовъ:

17) Штабъ 40 Драгунскаго Малороссійскаго полка съ нестроевою ротой и 4-ми эскадронами (два эскадрона расположены въ Кѣлецкой губерніи).

г) въ городъ Сандомиръ:

18) Отрядъ Радомской конвойной команды, учрежденной въ 1887 г., согласно ВЫСОЧАЙШЕ утвержденного 20 Января 1886 г. мѣнѣя Государственнаго Совѣта, объявленнаго въ приказѣ по военному вѣдомству, отъ 16 Мая т. г. за № 110, съ причисленіемъ къ Управленію Радомскаго Уѣзднаго воинскаго Начальника.

Штабъ 7 пѣхотной дивизіи и пѣхотные ея полки, какъ то: квартирующіе въ Радомской губерніи 25 Смоленскій, 26 Могилевскій и 27 Витебскій, вмѣстѣ съ 28 пѣхотнымъ Полоцкимъ полкомъ, квартировавшимъ въ гор. Кѣльцахъ, а съ Октября м-ца 1892 г. квартирующимъ въ гор. Петроковѣ, согласно ВЫСОЧАЙШЕ утвержденному росписанію сборовъ войскъ для лѣтнихъ занятій, находились въ общемъ сборѣ при гор. Конскѣ съ 1 Іюня по 17 Августа 1892 г.; 7-ая же артиллерійская бригада съ 6-ю ея батареями находилась на полигонѣ подъ гор. Варшавой, для практической стрѣльбы съ 1 Мая по 20 Іюля 1892 г.; а съ 27 Іюля по 17 Августа бригадное Управленіе и 1, 2, 3 и 4 батареи находились въ общемъ сборѣ при гор. Конскѣ, 4 же и 6 батарей въ общемъ сборѣ при гор. Петроковѣ. Кромѣ того, въ общемъ сборѣ при гор. Конскѣ съ 27 Іюля по 17 Августа 1892 г. находились: 42 драгунскій Митавскій полкъ, Донской казачій № 14 полкъ и 23 конно-артиллерійская батарея, и всѣ эти части войскъ съ 17 по 28 Августа 1892 г. находились въ подвижномъ сборѣ, а съ 28 Августа участвовали въ большихъ маневрахъ подъ гр. Ивангородомъ, гдѣ находились по 3 Сентября того же года.

Квартировавшіе въ гор. Радомѣ войска, за исключеніемъ офицеровъ, коимъ отпускались квартирные деньги, а также офицеровъ военныхъ управленій и нижнихъ чиновъ одинадцати строевыхъ и одной нестроевой роты и состоящихъ на сверхсрочной службѣ и разныхъ полковыхъ командъ 26 пѣхотнаго Могилевского полка, какъ равно 5 батарей 7 Артиллерійской бригады, для которыхъ квартиры отводимы были у мѣстныхъ домовладѣльцевъ, помещались въ отдѣльныхъ казенныхъ и городскихъ зданіяхъ, а именно: въ четырехъ деревянныхъ и трехъ каменныхъ казармахъ и двухъ деревянныхъ сараяхъ, принадлежащихъ Инженерному вѣдомству, а также въ трехъ каменныхъ казармахъ и шести деревянныхъ сараяхъ, состоящихъ въ вѣдѣніи гражданскаго вѣдомства, и въ трехъ каменныхъ городскихъ строеніяхъ.

Въ остальныхъ затѣмъ городахъ и мѣстностяхъ по губерніи, за исключеніемъ гор. Конска, въ которомъ построены на казенныя суммы деревянный сарай для помѣщенія части полковаго обоза по новой организаціи, и гор. Козеницы, гдѣ находятся строенія Инженернаго вѣдомства и деревянный сарай въ вѣдѣніи гражданскаго вѣдомства, въ коихъ помѣщается квартира Командира 25 пѣхотнаго Смоленскаго полка, полковая канцелярія, часть полковаго лазарета и складъ полковаго запаса оружія, все войска, ихъ управленія и заведенія были помѣщены въ частныхъ, возможно удобныхъ зданійхъ и строенійхъ.

Квартиры, на основаніи особыхъ постановленій, отводимы были также:

а) для четырехъ жандармскихъ управленій—Губернскаго и Уѣзднаго въ гор. Радомѣ и двухъ Уѣздныхъ въ городахъ Сандомирѣ и Опочно;

б) для чиновъ земской стражи (270 чел. стр.);

в) для чиновъ учрежденій по крестьянскимъ дѣламъ (34 чел.), и

г) для военныхъ топографовъ.

Въ отчетномъ году для всѣхъ вышепоименованныхъ войскъ и лицъ, служащихъ въ другихъ учрежденіяхъ, отведено было въ натурѣ квартиръ:

Генеральскихъ	3
Штабъ-офицерскихъ	34
Оберъ-офицерскихъ	48
Всего	85

Вообще отводъ квартиръ, казарменныхъ помѣщеній, а также помѣщеній для разныхъ воинскихъ заведеній производился по возможности съ соблюденіемъ равномерности въ отбываніи мѣстными домовладѣльцами квартирной повинности, расположеннымъ же въ губерніи войскамъ, въслѣдствіе особой заботливости гражданскихъ властей, предоставлены были возможно удобныя помѣщенія по тарифному рамѣру.

Подводная повинность.

Подводы, поставляемыя жителями губерніи, подраздѣлялись на платныя и неплатныя.

Платныя подводы, на основаніи мѣстныхъ законоположеній, поставляются войскамъ, на этапные пункты, а въ случаѣ экстренной надобности, и пѣшимъ чинамъ земской стражи, съ уплатою по двѣ коп. за одноконную и 4 коп. за пароконную съ версты.

Подводы съ уплатою почтовых прогоновъ были доставляемы чинамъ крестьянскихъ учреждений и офицерамъ пограничной стражи, а также таможеннымъ и акцизнымъ чиновникамъ, при ихъ разъездахъ по дѣламъ службы, при чемъ означенныя лица могутъ требовать обывательскія подводы только по дорогамъ, гдѣ вѣтъ почтовыхъ лошадей, т. е. внѣ почтовыхъ трактовъ.

Платныхъ подводъ въ 1892 году было поставлено въ губерніи 34422,

въ томъ числѣ въ уѣздахъ:

Радомскомъ	7506
Козеницкомъ	15431
Илжецкомъ	1746
Опатовскомъ	1840
Сандомирскомъ	834
Опоченскомъ	2198
Конскомъ	4867

Изъ означеннаго числа болѣе 95⁰/₀, т. е. 32759 подводъ, было доставлено для войскъ, менѣе 3⁰/₀, т. е. 1015 подводъ для земской стражи и менѣе 2⁰/₀, т. е. 624 подводы, для этапныхъ командъ; остальные же 24 подводы были доставлены чинамъ крестьянскихъ учреждений.

Безплатныя подводы взимаются, на основаніи дѣйствующихъ постановленій, на проѣздъ:

- а) врачей, при командировкѣ ихъ для привитія оспы по гминамъ;
- б) нижнихъ чиновъ корпуса жандармовъ, при разъездахъ по дѣламъ службы;
- и в) неизлечимыхъ больныхъ, отправляемыхъ изъ гминъ въ больницы.

Безплатныхъ подводъ въ отчетномъ году было доставлено въ губерніи 2694,

въ томъ числѣ въ уѣздахъ:

Радомскомъ	295
Козеницкомъ	557
Илжецкомъ	343
Опатовскомъ	645
Сандомирскомъ	471
Опоченскомъ	139
Конскомъ	244

Изъ этого числа 94 ³/₄⁰/₀, т. е. 2551 подвода, было доставлено для нижнихъ чиновъ корпуса жандармовъ; 4 ¹/₂⁰/₀, т. е. 123 подводы, для врачей, командированныхъ для привитія оспы по гминамъ, и ³/₄⁰/₀, т. е. 20 подводъ,

для немущихъ больныхъ, отправленныхъ изъ гминъ въ больницы.

Равномѣрность распредѣленія подводной повинности между всѣми гминами губерній не можетъ быть достигнута, по невозможности назначенія поставки подводъ съ тѣхъ мѣстностей, кои расположены на значительномъ разстоянн отъ пунктовъ, гдѣ поставка таковыхъ требуется, т. е. путей слѣдованія войскъ, этаповъ и прочихъ; поэтому подводною повинностью обременены болѣе другихъ тѣ гмины, кои расположены ближе означенныхъ путей, вслѣдствіе чего однѣ гмины отбыли нѣсколько очередей, а до другихъ сказанная повинность не коснулась вовсе.

Деятнадцатый призывъ и пріемъ молодыхъ людей въ военную службу по ВЫСОЧАЙШЕ утвержденному 1 Января 1874 года Уставу о воинской повинности.

ВЫСОЧАЙШИМЪ указомъ Правительствующему Сенату отъ 24 Мая 1892 года назначено было призвать въ семь году на службу для пополненія арміи и флота 262000 чел.

Въ обнародованномъ росписаніи сего годового призыва по губерніямъ и областямъ, соразмѣрно числу лицъ, внесенныхъ по каждой изъ нихъ въ призывные списки, назначено было призвать съ Радомской губерніи 2179 чел., которые Радомскимъ Губернскимъ по воинской повинности Присутствіемъ развертаны между призывными участками слѣдующимъ образомъ:

У ѣ з д ы	Участки	Общее число по призывному списку	Положено призвать по развертѣ
Радомскій	1-й	432	131
	2-й	468	141
	3-й	423	128
Козеницкій		1323	400
	1-й	334	100
	2-й	340	102
	3-й	427	129
Илзецкій		1101	331
	1-й	316	95
	2-й	298	89
	3-й	381	115
		995	299

Опатовскій . . .	1-й	347	104
	2-й	337	101
	3-й	278	83
Опоченскій . . .	1-й	962	288
	2-й	478	144
		434	131
Ковенскій . . .	1-й	912	275
	2-й	361	109
	3-й	314	94
Сандомирскій . . .	1-й	385	116
		1060	319
	2-й	445	134
		441	133
		886	267
Всего по губерніи . . .		7239	2179

Въ отчетномъ году призывъ къ исполненію воинской повинности и назначеніе на службу по жеребью всеми Уѣздными по воинской повинности Присутствіями начаты были одновременно 1 Ноября и окончены по уѣздамъ: Сандомирскому 13, Опоченскому 15, Козеницкому, Илжецкому и Опатовскому 16, Радомскому и Ковскому 17 Ноября, такъ что наименьшая продолжительность занятій въ Присутствіяхъ была 13 и наибольшая—17 дней.

Призывъ 1892 года произведенъ былъ въ полномъ порядкѣ, никакихъ случаевъ, могущихъ имѣть вредное вліяніе на ходъ призыва, не встрѣчалось.

По представленнымъ Уѣздными по воинской повинности Присутствіями отчетамъ о выполненіи призыва результатъ приѣма въ 1892 году новобранцевъ былъ слѣдующій:

По разверткѣ назначено къ приѣму на службу 2179 чел.

Для пополненія назначеннаго числа новобранцевъ состояло по призывнымъ спискамъ и по дополнительнымъ спискамъ А. и Б 8581 чел., въ томъ числѣ имѣющихъ право на льготу по семейному положенію:

1-го разряда	1349
2-го „	1312
3-го „	410

Изъ числа 8581 призывныхъ

получило отсрочку до окончанія образованія	12
по имущественному положенію	1
освобождено отъ жеребья, какъ заявившіе желаніе исполнить воинскую повинность въ качествѣ вольноопредѣляющихся	11

признано совсѣмъ неспособными къ военной службѣ	374
освобождено отъ воинской повинности по Ст. 62	2
назначено отерочекъ по невозможности и для излеченія болѣзней	1271
отерочено, вслѣдствіе нахождения подъ слѣдствіемъ и судомъ	27
отправлено на испытаніе	150
назначено къ переосвидѣтельствуванію въ Губернскомъ Присутствіи	43
не явилось къ исполненію призыва, а также къ освидѣтельствуванію для зачисленія въ ратники ополченія	156
принято въ войска	2173
зачислено въ запасъ по ст. 63 устава	6
зачислено въ ополченіе 1-го разряда	1742
„ „ „ 2-го „	2613
всего, какъ выше	8581

Въ числѣ принятыхъ новобранцевъ заключается:

а) имѣющихъ право на льготу по семейному положенію 1-го разряда (евреевъ)	2
2-го „	14
3-го „	16
б) имѣющихъ право на сокращенные сроки службы, по 3 пункту Ст. 56 Устава	2
умѣющихъ читать и писать, или только читать	244
в) способныхъ къ службѣ:	
строевой	2134
нестроевой	40
г) по происхожденію:	
русскихъ	2
поляковъ	1827
нѣмцевъ	32
евреевъ	318
д) по вѣроисповѣданію:	
православныхъ	4
прочихъ христіанъ	1857
евреевъ	318

Изъ числа принятыхъ новобранцевъ:

а) отправлено съ мѣста призыва въ лечебныя заведенія	50
б) отправлено съ мѣсть призыва по назначенію въ войска	370

в) распущено по домам 1753
 женатыхъ принято 218

Привлечено къ отвѣтственности за нарушеніе
 законовъ о воинской повинности:

по ст. 348 устава 1
 „ 350 „ 7
 „ 353 „ 1
 „ 354 „ 4
 Итого 13

Расходы по призыву и приему на службу и содержа-
 ніе Уѣздныхъ по воинской повинности Присутствій въ от-
 четномъ году составляли 10297 руб. 4 коп., а именно:

по отправленію призывныхъ въ губернской городъ,
 для переосвидѣтельствованія и въ лечебныя заведенія на
 испытаніе и по содержанію этихъ лицъ въ лечебныхъ
 заведеніяхъ 1484 р. 59 к.
 на путевое, квартирное и порціонное
 довольствіе военнаго члена, медиковъ и
 военнаго приемщика 1483 р. 70 к.
 на содержаніе лицъ, завѣдывающихъ
 дѣлопроизводствомъ уѣздныхъ присутствій 4200 р. — к.
 канцелярскіе расходы 2179 р. — к.
 на наемъ помѣщеній для Присутствій,
 а также на ихъ отопленіе и освѣщеніе . . . 949 р. 75 к.
 Всего, какъ выше 10297 р. 4 к.

III.

Общественное благоустройство и благочиніе.

Казенныя и общественныя зданія.

Показанное по отчетамъ за прежніе годы число ка-
 зенныхъ и общественныхъ зданій, находящихся въ Радом-
 ской губерніи, въ 1892 г. не измѣнилось.

Всѣ они заняты частью присутственными мѣстами,
 частью же отданы подъ военныя и другія учрежденія.

Нѣкоторыя изъ этихъ зданій содержатся на счетъ
 казенныхъ суммъ, ежегодно ассигнуемыхъ по смѣтѣ Ми-
 нистерства Внутреннихъ Дѣлъ, другія же на счетъ город-
 скихъ и квартирныхъ.

Въ 1892 г., кромѣ обыкновенныхъ ремонтныхъ ра-
 ботъ на назначенныя для этой цѣли средства изъ выше

означенных источников, никаких болѣе значительныхъ починокъ казенныхъ и общественныхъ зданій не производилось.

Приходскихъ церквей и молитвенныхъ домовъ всѣхъ вѣроисповѣданій въ отчетномъ году въ Радомской губерніи состояло:

1) *Православныхъ церквей:*

въ городѣ Радомѣ	1
въ городѣ Сандомирѣ	1

Кромѣ того, при квартирующихъ въ губерніи войскахъ имѣются полковыя церкви въ Радомѣ, Сташовѣ и Козеницахъ и домовая въ гор. Опатовѣ.

2) *Римско-католическихъ:*

а) костеловъ приходскихъ	181
б) филиальныхъ и монастырскихъ	16
в) каплицъ	83
г) штатныхъ монастырей мужскихъ	3
женскихъ	1
	<hr/>
	284

3) *Евангелическо-Аугсбургскаго вѣроисповѣданія:*

кирокъ	2
молитвенныхъ домовъ	15
	<hr/>
	17

4) *Еврейскихъ:*

синагогъ	41
молитвенныхъ домовъ	53
	<hr/>
	94

При храмахъ христіанскихъ вѣроисповѣданій для помѣщенія духовенства и прислуги находится 391 домовъ.

Церковно-приходскія зданія содержатся, строятся и ремонтируются на счетъ добровольныхъ сборовъ съ прихожанъ, пособій отъ казны, спеціальныхъ суммъ на сей предметъ, хранящихся въ Радомскомъ Отдѣленій Государственнаго Банка, и пожертвованій частныхъ лицъ, въ видѣ записей, отказовъ по духовнымъ завѣщаніямъ и т. п.

Въ отчетномъ году разрѣшены были: перестройка и расширеніе Евангелическо-Аугсбургской церкви въ гор. Радомѣ, на средства мѣстныхъ прихожанъ и добротныя пожертвованія, и постройка дома для костельной прислуги въ приходѣ Жарновѣ, Опоченскаго уѣзда, тоже на средства прихожанъ.

Дороги, мосты и перевозки.

Пути сообщенія, пролегающіе по Радомской губерніи, подраздѣляются на три группы.

1) *Ивангородо-Домбровская желѣзная дорога*, проходящая по Радомской губерніи въ двухъ направленіяхъ:

- а) отъ станціи Ивангородъ, черезъ городъ Радомъ, до дер. Бзинь, на протяженіи 85 вер.
 - и б) отъ ст. Колюшки Варшавско-Вѣнской желѣзной дороги, черезъ дер. Бзинь, до дер. Бодзеховъ, на протяженіи 154 $\frac{1}{2}$ вер.
- Всего 239 $\frac{1}{2}$ вер.

Дорога эта открыта для движенія грузовъ и пассажировъ съ 15 Января 1885 г.

2) *Государственныя шоссе*, находящіяся въ вѣдѣніи Правленія Варшавскаго Округа Путей Сообщенія и пролегающія по тремъ направленіямъ:

- а) Краковское шоссе, отъ пос. Бялобжеги до дер. Бзинь, на протяженіи 73,2 вер.
 - б) Радомско-Люблинское шоссе, отъ г. Радома къ лѣвому берегу рѣки Вислы, противъ пос. Ново-Александріи, на протяженіи 53,2 вер.
 - в) Бзинско-Завихостское, отъ д. Бзинь до п. Завихоста, на протяженіи 87,7 вер.
- Итого 214,1 вер.

и 3) *Дороги земскія*, къ которымъ относятся:

а) Восемь губернскихъ земскихъ дорогъ I разряда, имѣющихъ протяженія 469 $\frac{1}{2}$ вер., въ томъ числѣ поссированныхъ и въ части моценныхъ 404 вер. и грунтовыхъ 65 $\frac{1}{2}$ вер., содержимыхъ на счетъ дорожнаго сбора. Кромѣ нихъ, къ I разряду земскихъ дорогъ причислено шесть подъѣздныхъ путей къ станціямъ Ивангородо-Домбровской желѣзной дороги, имѣющихъ протяженія 12 $\frac{1}{4}$ вер.

б) Шестьдесятъ семь дорогъ уѣздныхъ 2-го разряда, имѣющихъ протяженія 1704 вер., въ томъ числѣ 189 поссированныхъ и 1515 верстъ грунтовыхъ, содержимыхъ на счетъ такъ называемой гминной повинности и городскихъ обществъ.

в) Дороги 3-го разряда, т. е. проселочныя и полевыя, содержимыя сельскими обществами и владѣльцами, по землямъ которыхъ онѣ проходятъ.

На всѣхъ перворазрядныхъ дорогахъ въ Радомской губерніи находится 308 мостовъ; изъ этого числа 301 мостъ содержится на счетъ земскаго дорожнаго сбора и 7 тарифныхъ мостовъ, содержимыхъ средствами владѣльцевъ, пользующихся установленнымъ сборомъ; кромѣ того имѣется 9 тарифныхъ мостовъ на дорогахъ II и III разряда.

Перевозовъ черезъ рѣки, протекающія по губерніи, существуетъ семь: одинъ черезъ р. Пилицу, при дер. Бялобжеги, въ Опоченскомъ уѣздѣ, съ тарифомъ IV класса, принадлежитъ владѣльцу той же деревни, а остальные шесть перевозовъ находятся на р. Вислѣ: одинъ при дер. Мнишевѣ, Козеницкаго уѣзда, принадлежитъ владѣльцу того же имѣнія; другой на государственной посессіонной дорогѣ, ведущей изъ города Радома въ гор. Люблинъ, состоитъ въ вѣдѣніи Правленія Варшавскаго Округа путей сообщенія; третій при Ивангородской крѣпости, содержится на счетъ Инженернаго вѣдомства; четвертый и пятый при пос. Завихостѣ, Сандомирскаго уѣзда, принадлежатъ частнымъ владѣльцамъ, и шестой при гор. Сандомирѣ, съ тарифомъ II класса, установленный для сообщенія пограничныхъ жителей губерніи съ Галиціею, принадлежитъ городу.

На сумму губернскаго дорожнаго сбора, поступленіе котораго показано въ статьѣ подъ заглавіемъ „дорожный сборъ“, произведены въ 1892 г. слѣдующіе расходы:

а) на окончаніе опредѣленныхъ по смѣтамъ 1891 г. ремонтныхъ работъ на посессіонныхъ дорогахъ I разряда	11987 р. 13 к.
б) на ремонтровку I разрядныхъ шоссе на всемъ ихъ протяженіи, произведенную въ 1892 г., на основаніи ВЫСОЧАЙШАГО повелѣнія 15 Января того же года, хозяйственнымъ способомъ	56094 р. 50 к.
в) на отстройку и ремонтровку мостовъ и другихъ на тѣхъ же посессіонныхъ I разряда дорогахъ сооруженій	34017 р. 80 к.
г) на содержаніе дорожной службы	16581 р. 57 к.
и д) на разные мелкіе расходы по дорожной части	1395 р. 21 к.

Итого въ отчетномъ 1892 г. израсходовано 122076 р. 21 к.

а такъ какъ дорожныя средства 1892 г. вмѣстѣ съ отпущенными заимобразно изъ суммъ казны 60,000 р., составляли 210663 р. 44 к.

то къ 1 Января 1893 г. осталось въ наличности 88587 р. 23 к.

ПОЧТА И ТЕЛЕГРАФЪ.

А. УЧРЕЖДЕНИЯ.

Въ Радомской губернии въ отчетномъ году находилось:

Почтово-телеграфныхъ Конторъ	} III класса	1
		VI „
Почтово-телеграфныхъ Отдѣленій		5
Почтовыхъ Отдѣленій		17

Личный составъ этихъ учреждений состоялъ изъ:

чиновниковъ	74
почталоновъ	27

Почтовыхъ станцій было:

безъ лошадей	10
съ лошадьми	21

На почтовыхъ станціяхъ содержалось:

лошадей	99
почтарей	52

Затѣмъ, отпущено было лошадей:

подъ почты	19834
подъ эстафеты	9
подъ проѣзжающихъ	1880

Протяженіе почтовыхъ трактовъ составляло слѣдующее число верстъ:

желѣзнодорожныхъ	141
шоссейныхъ	442
грунтовыхъ	185

По означеннымъ путямъ въ теченіи года пройдено почтами:

по желѣзнымъ дорогамъ	103211
шоссейнымъ	186246
грунтовымъ	49276

Б. КОРРЕСПОНДЕНЦІЯ.

I. Почтовая.

Разнаго рода корреспонденціи получено и отправлено было:

- 1) Внутренней:
- а) *Иногородной:*

	Отправлено	Получено
Писемъ простыхъ оплаченныхъ	—	623180
„ невоплнѣ оплаченныхъ	—	4983
„ бесплатныхъ	—	446062
„ заказныхъ	—	68758
„ открытыхъ	—	263110
Вандерольныхъ отправленій	—	90365

Денежныхъ и цѣнныхъ пакетовъ	55999	67939
„ цѣнностью на	12916772	11849183
Посылокъ и узловъ цѣнныхъ	4326	10752
„ цѣнность на	140210	74276
Безъ цѣны	—	5396
Абонементныхъ періодическихъ изданій штукъ	29252	605639
Эстафетъ	9	9
б) <i>Городской:</i>		
Писемъ закрытыхъ	8472	—
„ заказныхъ	2583	—
„ открытыхъ	1008	—
Бандерольныхъ отправленій	3690	—
Денежныхъ и цѣнныхъ пакетовъ	248	—
„ цѣнностью на	487	—
2) <i>Международной:</i>		
Писемъ франкированныхъ	44999	51016
„ нефранкированныхъ	1789	1366
„ рекомендованныхъ	4241	5202
„ открытыхъ	19233	31077
Бандерольныхъ отправленій	4322	15302
Денежныхъ и цѣнныхъ пакетовъ	2424	2047
„ цѣнностью на	121107	158757
Посылокъ и узловъ цѣнныхъ	47	23
„ цѣнностью на	553	522
Посылокъ безъ цѣны	5	67

II. Телеграфная.

Всѣхъ телеграммъ въ отчетномъ году отправлено и получено было:

а) Телеграммъ иногородныхъ, та- рифныхъ	отправлено	получено
Иногородныхъ бесплатныхъ	26770	29533
б) Международныхъ тарифныхъ	1619	2626
„ бесплатныхъ	1237	1854
в) Проходящихъ	15	24
	—	—

В) ФИНАНСОВЫЙ РЕЗУЛЬТАТЪ.

Оборотъ почтово-телеграфныхъ суммъ въ 1892 г. по учрежденіямъ Радомской губерніи представляется въ слѣдующемъ видѣ:

а) *Доходы:*

	Рубли	коп.
За почтовые марки	29611	25
„ штемпельные конверты	11318	82

За бланки для открытых писем	8392	32
„ пересылку корреспонденции, неоплаченной штемпелемъ или марками	7219	80
„ Периодическія изданія	193	32
„ Страхование	11164	9
„ росписки въ приемъ на почту корреспон- денции	3990	60
„ эстафеты	25	10
Коммисіонныхъ за корреспонденцію съ нало- женнымъ платежемъ	53	16
Сбора за передачу телеграфныхъ депешъ	21075	16
Разные доходы	97	24
	<hr/>	
Всего	93140	86

б) расходъ:

На содержаніе личнаго состава	38614	40
„ хозяйственные расходы	7789	30
Вознагражденіе за утраченную на почтѣ стра- ховую корреспонденцію	65	—
Прогонъ за возку почтъ и эстафетъ	17103	29
Командировки и разъезды	—	—
Леченіе нижнихъ служителей	—	—
Ремонтъ телеграфныхъ ланей и проводовъ	—	—
Распространенія телеграфныхъ линий	—	—
Пересылка телеграфной корреспонденціи	1169	10
Разные расходы	6362	70
	<hr/>	
Всего	71103	70

Сопоставляя вышеприведенныя цифры дохода и рас-
хода почтово-телеграфныхъ учреждений Радомской губер-
нии съ таковыми же за прошлый 1891 годъ, видно, что
чистый доходъ въ отчетномъ году увеличился на 7076 р.
29 к., а именно:

	въ 1891 г.	въ 1892 г.	болѣе + или менѣе—
Доходъ	86957 р. 97 к.	93140 р. 86 к.	+ 6182 р. 89 к.
Расходъ	71997 р. 10 к.	71103 р. 70 к.	— 893 р. 40 к.
	<hr/>	<hr/>	
	+14960 р. 87 к.	+22037 р. 16 к.	+7076 р. 29 к.

что объясняется уменьшеніемъ расходовъ и увеличеніемъ
доходовъ.

Таможни.

(Приложеніемъ къ этой статьѣ служить вѣдомость № 12).

Въ районѣ Радомской губерніи таможенныхъ учреж-
деній Радзивилловскаго округа имѣлось въ отчетномъ го-

ду два: одно въ г. Сандомирѣ, а другое въ пос. Завихостѣ, Сандомирскаго уѣзда.
 Черезъ Сандомирскую таможену привезено иностранныхъ товаровъ на сумму 20178 р.
 черезъ Завихостскую 1984 р.
 всего . 22162 р.

Сравнительно съ 1891 годомъ (35576 р.), въ отчетномъ году поступило иностранныхъ товаровъ менѣе на 13414 руб.

Вывезено же русскихъ товаровъ за границу:
 черезъ Сандомирскую таможену на сумму 85272 р.
 черезъ Завихостскую 25626 р.
 всего . . 110898 р.

менѣе, въ сравненіи съ прошлымъ годомъ (207602 руб.), на 96704 руб.

Пошлинъ съ привозныхъ товаровъ поступило за 1892 годъ:

По Сандомирской таможнѣ 1141 р. 46 к.
 По Завихостской „ 259 р. 53 к.
 всего 1400 р. 99 к.

слѣдовательно противъ прошлаго года (2065 р. 54 к.) менѣе на 664 р. 55 к.

Затѣмъ, принимая во вниманіе размѣры ввоза и вывоза товаровъ, видно, что послѣдній превышаетъ первый на 88736 руб.

Число лицъ, прослѣдовавшихъ черезъ границу въ сказанныхъ таможенныхъ пунктахъ Радомской губерніи, было въ отчетномъ году 28967, а именно:

Названіе учреждений	Прослѣдовало лицъ		Итого
	Изъ за границы	За границу	
Сандомирская таможня	8469	12476	20945
Завихостская таможня	4785	2137	8022
Итого .	13254	15713	28967

Сравнительно съ 1891 годомъ (34584), въ отчетномъ году прослѣдовало черезъ границу лицъ менѣе на 5617, а именно: въѣхало въ наши предѣлы менѣе на 3109 и выѣхало за границу менѣе на 2508 человекъ.

Радомская Дирекція Земскаго Кредитнаго Общества.

Въ Радомской губерніи находилось въ 1892 году 780 имѣній, обремененныхъ ссудою Земскаго Кредитнаго Общества. Обороты его были слѣдующіе:

1. Къ 1 Января 1892 г. 5% ссуды 1-ой серіи составляли сумму	2989000 руб.
Затѣмъ, въ теченіи 1892 г. убыло:	
а) вслѣдствіе преждевременной уплаты	44650 руб.
б) вслѣдствіе перемѣны на 5% ссуду 5-ой серіи	176900 руб.
	<u>221550 руб.</u>
Слѣдовательно, къ 1 Января 1893 г. осталось 5% ссуды 1-ой серіи	2767450 руб.
2. 5% ссуды 2-ой серіи къ 1 Января 1892 года составляли сумму	733350 руб.
Затѣмъ, въ теченіи 1892 г. убыло:	
а) вслѣдствіе преждевременной уплаты	3050 руб.
б) вслѣдствіе перемѣны на 5% ссуду 5-ой серіи	25800 руб.
	<u>28850 руб.</u>
и осталось къ 1 Января 1893 г. ссуды 2-ой серіи	704500 руб.
3. 5% ссуды 3-ой серіи къ 1 Января 1892 г. составляли сумму	784050 руб.
въ теченіи 1892 г. убыло, вслѣдствіе преждевременной уплаты	11700 руб.
осталось къ 1 Января 1893 г. 5% ссуды 3-ей серіи	772350 руб.
4. 5% ссуды 4-ой серіи не измѣнились и составляли 1 Января 1893 г. ту же самую сумму	343950 руб.
5. 5% ссуды 5-ой серіи къ 1 Января 1892 г. составляли общую сумму	5482000 руб.
въ теченіи 1892 г. убыло, вслѣдствіе преждевременной уплаты	30550 руб.
осталось ссуды 5-ой серіи	5451450 руб.
въ теченіи 1892 г. 5% ссудъ 5-ой серіи признано было всего на сумму	310000 руб.
а потому 5% ссуды 5-ой серіи къ 1 Января 1893 г. составляли сумму	<u>5761450 руб.</u>
Итого, къ 1 Января 1893 г. осталось на имѣніяхъ Радомской губерніи 5% ссудъ: 1-ой серіи	2767450 руб.

2-ой серии	704500 руб.
3-ой „	772350 руб.
4-ой „	343950 руб.
5-ой „	5761450 руб.
Всего	<u>10349700 руб.</u>

Въ теченіи 1892 г., для взысканія недоимочныхъ срочныхъ платежей; Радомская дирекція назначила въ первую и вторую принудительную продажу имѣній 227

Осталось по Января 1892 г. 73 300

Изъ этого числа убыло:

По случаю уплаты недоимокъ 212

Продано въ теченіи 1892 г. 19 231

Осталось къ 1 Января 1893 г. имѣній назначенныхъ въ продажу¹ 69

Недоимочные платежи, причитающіеся Земскому Кредитному Обществу къ 1 Января 1892 года составляли сумму 278495 руб. 30 к.

Въ теченіи 1892 г. прибыло 621460 руб. 50 к.

Итого 899955 руб. 80 к.

Въ счетъ означенной суммы по-ступило въ теченіи 1892 г. 629069 руб. 71 к.

Осталось въ недоимкѣ по 1 Января 1893 г. 270886 руб. 9 к.

Радомское Отдѣленіе Гусударственнаго Банка.

Операциі отдѣленія въ отчетномъ году заключались въ слѣдующемъ:

1) *Касса:*

Поступило кред. бил. и разм. мон. 8578832 р. 28 к.

За то же время выдано 8410032 р. 14 к.

2) *Учетъ векселей:*

Учтено было отъ торговыхъ лицъ 2876 векселей на 1159631 р. 36 к.

Прислано изъ др. учрежд. Государ. Банка для полученія платежа 2495 векселей на 417297 р. 09 к.

Заплачено въ Отдѣленіи 4469 векселей на 1388255 р. 07 к.

Отослано въ др. учрежд. Государ. Банка, для полученія платежа 320 векселей на 97057 р. 82 к.

3) *Ссуды подъ залогъ % бумагъ:*

Выдано ссудъ подъ залогъ % бумагъ на 261072 р. 43 к.

Поступило въ уплату по ссудамъ 250568 р. 95 к.

4) *Процент. бумаги для продажи:*

Поступило отъ публики и присла-
но Государств. Банкомъ % бумагъ на 62450 р. — к.
За тоже время было продано %
бумагъ на 30750 р. — к.

5) *Процентныя текущія счѣты:*

Отъ Правит. и обществ. учреж-
деній 42978 р. 71 к.
Торгово-промыш.
шлен. Товарищ. и
частныхъ лицъ 2080671 р. 77 к. 2123650 р. 48 к.

Выдано со счѣта:

Правит. и обще-
ств. учрежденіемъ 49020 р. 09 к.
Торгово-промыш.
товарищ. и частн.
лицамъ 2016000 р. — к. 2065186 р. 09 к.

6) *Безпроцентныя текущія счѣты:*

Поступило:

Депозитовъ мѣст-
наго Казнач. 222000 р. — к.
Суммъ Государ.
доходовъ 2025000 р. — к. 2247000 р. — к.

Выдано:

Депозитовъ мѣст-
ныхъ Казначействъ 280000 р. — к.
Суммъ Государ.
доходовъ 1959000 р. — к. 2239000 р. — к.

7) *Процентныя вклады:*

Поступило вкладовъ:

Правительств. и
обществ. учрежден. 318565 р. 42 к.
Частныхъ лицъ 95330 р. — к. 413895 р. 42 к.

Выдано вкладовъ:

Правительств. и
обществ. учрежден. 122463 р. 91 к.
Частнымъ лицамъ 68900 р. — к. 191363 р. 91 к.

8) *Переводы суммъ:*

Поступило суммъ для перевода . 2604091 р. 36 к.
По переводамъ изъ др. учрежде-
ній Государ. Банка 406981 р. — к.

9) *Вклады на хранение:*

Поступило вкладовъ на храненіе
разныхъ % бумагъ 887 листовъ на . . . 323400 р. — к.

Выдано вкладовъ:

Разныхъ % бумагъ 477 листовъ на . . . 262000 р. — к.

Сберегательная Касса при Отдѣленіи:

Въ теченіи года поступило вкладовъ . . . 161245 р. 38 к.

Выдано 97711 р. 12 к.

Государственныя Имущества.

Состояніе экономическихъ имуществъ:

I. По 1-е Января 1893 года въ Радомской губерніи находилось Государственныхъ имуществъ:

а) собственно казенныхъ имѣній	20
б) усадебъ, мельницъ, домовъ, плацевъ и другихъ недвижимостей, въ числѣ которыхъ заключаются усадьбы, отданныя почтому и горному вѣдомствамъ безъ обозначенія срока пользованія,	56
в) сельскихъ безерочныхъ арендъ	39
г) городскихъ такихъ-же арендъ	37
д) маіоратовъ, съ которыхъ взимается излишекъ дохода,	4
е) имущество и оброчныхъ статей, поступившихъ въ казну, на основаніи Указовъ 1864—1865 т., а также конфискованныхъ:	
1) недвижимыхъ имѣній, по которымъ взимается продажный капиталъ разероченными платежами	49
2) недвижимостей и оброчныхъ статей	69
Итого	274

II. Извлеченіе доходовъ въ отчетномъ году производилось посредствомъ отдачи имѣній въ аренду, а также посредствомъ взиманія платежей съ безерочныхъ статей и по капиталамъ за продажу или выкупъ имѣній.

Въ отчетномъ году отъ Государственныхъ имуществъ и оброчныхъ статей поступило:

а) отъ сельскихъ безерочныхъ арендъ	4089 р. 84 к.
пени	138 р. 61 к.
б) временной арендной платы	2393 р. 90 к.
пени	6 р. 50 к.
в) отъ городскихъ такихъ же арендъ	178 р. 48 к.
пени	1 р. 5 к.

г) отъ аренды подушныхъ и конфискованныхъ имѣній	3086 р. 54 к.
пени	34 р. 27 к.
д) излишка дохода отъ маіоратовъ	456 р. 16 к.
пени	33 р. 12 к.
е) отъ продажи и выкупа недвижимыхъ казенныхъ имѣній	3318 р. 89 к.
пени	22 р. 60 к.
ж) отъ имуществъ и оброчныхъ статей, поступившихъ въ казну, на основаніи Указовъ 1864—1865 г. г., а также отъ конфискованныхъ имѣній	29872 р. 19 к.
пени	1067 р. 16 к.
з) въ счетъ издержекъ за устройство и передачу маіоратныхъ имѣній	190 р. 13 к.
и) отъ продажи негодныхъ имуществъ	57 р. — к.
А всего	44946 р. 44 к.

Въ отчетномъ году прекращенія арендъ, устройства казенной администраціи и оброчныхъ статей не было.

Къ 1-му Января 1893 года состояло въ арендѣ имѣній и оброчныхъ статей всего 177

а) изъ нихъ собственно казенныхъ и мелкихъ недвижимостей 32

б) безсрочныхъ арендъ 76

и в) имѣществъ и оброчныхъ статей, поступившихъ въ казну, на основаніи Указовъ 1864—1865 г. г., а равно и конфискованныхъ 69

Земли во всѣхъ вышеупомянутыхъ казенныхъ и подушныхъ имѣніяхъ состояло 14098 мор. 127 пр. и подъ плацами, состоящими въ городехъ безсрочныхъ арендахъ 24582 саж.

Преобладающая система хозяйства была трехпольная. Подати и сборы съ казенныхъ земель и оброчныхъ статей, согласно условіямъ, заключеннымъ съ арендаторами контрактовъ, послѣдніе обязаны были вносить въ такомъ количествѣ, какое на каждый годъ устанавливается надлежащими властями.

Недоимки:

Къ 1-му Января 1893 года числилось недоимокъ съ имуществъ, состоящихъ въ вѣдѣніи Управленія Государственныхъ Имуществъ:

По § 20 ст. 1 п. в) „сельской безсрочной аренды 10378 р. 82 к.

По § 20 ст. 2 п. б) „временной арендной платы	66991 р. 98 к.
„ ст. 2 п. в) „городскихъ и другихъ безсрочныхъ арендъ	3689 р. 79 к.
„ ст. 2 п. г) „аренды подуховныхъ и конфискованныхъ имѣній“	75702 р. 80 к.
„ ст. 2 п. е) „со ВСЕМИЛОСТИВѢЙШЕ пожалованныхъ имѣній“	120 .р 67 к.
По § 26 ст. а) „отъ продажи казенныхъ земель и оброчныхъ статей	1300 р. 11 к.
„ ст. б) „отъ продажи подуховныхъ имѣній	38271 р. 17 к.
По § 31 ст. в) „возвратъ издержекъ казны по отводу и размежеванію маіоратовъ“	268 р. 2 к.
Итого	196723 р. 36 к.

Недоимки эти числятся съ прежнихъ лѣтъ и большею частью приняты въ 1885 году изъ Казенной Палаты, вмѣстѣ съ переходомъ изъ завѣдыванія ея государственныхъ имуществъ; къ устраненію ихъ принимаются возможные мѣры, что однакоже замедляется давностью дѣйствій и сложностью и запутанностью счетовъ.

III. Казенные лѣса:

Къ 1-му Января 1893 года въ Радомской губерніи состояло казенныхъ лѣсовъ:

1) Въ Илжецкомъ уездѣ:

а) I разряда, единственнаго владѣнія казны	3188 ₅ дес.
б) VII разряда, подуховныхъ	233 ₇₅ дес.
в) XIII разряда, горныхъ	10300 ₂₅ дес.
г) XVII разряда, маіоратныхъ, состоящихъ подъ надзоромъ казенныхъ лѣсничихъ	2390 ₅ дес.
д) XIX разряда, проданныхъ частнымъ лицамъ, съ условіемъ веденія въ нихъ правильнаго лѣснаго хозяйства	19099 ₅ дес.
Всего	35212 ₅ дес.

2) Въ Козеницкомъ уездѣ:

а) I разряда, единственнаго владѣнія казны	14745 ₇₅ дес.
--	--------------------------

б) VII разряда, подушныхъ	4032 ₇₅ дес.
в) XVI разряда, маіоратныхъ, состоящихъ въ администраціи казенныхъ лѣсныхъ	883 ₇₅ дес.
г) XVII разряда, маіоратныхъ, состоящихъ подъ надзоромъ казенныхъ лѣсныхъ	6282 ₂₅ дес.
Всего	25944 ₂₅ дес.

3) *Въ Конскомъ уездѣ:*

а) I разряда, единственнаго владѣнія казны	6077 ₇₅ дес.
б) VII разряда, подушныхъ	293 ₂₅ дес.
в) XIII разряда, горныхъ	14756 ₇₅ дес.
г) XVI разряда, маіоратныхъ, состоящихъ въ администраціи казенныхъ лѣсныхъ	394 дес.
д) XVII разряда, маіоратныхъ, состоящихъ подъ надзоромъ казенныхъ лѣсныхъ	97 ₇₅ дес.
Всего	21619 дес.

4) *Въ Опатовскомъ уездѣ:*

а) I разряда, единственнаго владѣнія казны	5541, дес.
б) VII разряда, подушныхъ	262 дес.
в) XVII разряда, маіоратныхъ, состоящихъ подъ надзоромъ казенныхъ лѣсныхъ	219 ₇₅ дес.
г) XVIII разряда, маіоратныхъ, состоящихъ подъ надзоромъ казенныхъ лѣсныхъ	219 ₇₅ дес.
г) XIX разряда, проданныхъ частнымъ лицамъ, съ условіемъ веденія правительнаго хозяйства	3094 дес.
Всего	9116 ₇₅ дес.

5) *Въ Опоческомъ уездѣ:*

а) I разряда, единственнаго владѣнія казны	8919 ₂₅ дес.
б) V разряда, спорныхъ	211 дес.
в) VIII разряда, подушныхъ	4529 ₇₅ дес.
г) XVI разряда, маіоратныхъ, состоящихъ въ администраціи казенныхъ лѣсныхъ	58 дес.

д) XVII разряда, маіоратныхъ, состоящихъ подъ надзоромъ казенныхъ лѣсничихъ	147,75 дес.
Всего	13865,5 дес.

5) *Въ Радомскомъ уездѣ:*

а) I разряда, единственнаго владѣнія казны	6801,75 дес.
б) V разряда, спорныхъ	41,75 дес.
в) VII разряда, подуховныхъ	793, дес.
г) XIII разряда, горныхъ	1974 дес.
д) XVI разряда, маіоратныхъ, состоящихъ, въ администраціи казенныхъ лѣсничихъ	309 дес.
е) XVII разряда, маіоратныхъ, состоящихъ подъ надзоромъ казенныхъ лѣсничихъ	2127 дес.
Всего	12046,5 дес.

7) *Въ Сандомирскомъ уездѣ:*

а) I разряда, единственнаго владѣнія казны	1561,5 дес.
б) VII разряда, подуховныхъ	261,75 дес.
в) XVI разряда, маіоратныхъ, состоящихъ въ администраціи казенныхъ лѣсничихъ	1608,75 дес.
Всего	3432 дес.

Въ отчетномъ году въ дачахъ лѣсничествъ Радомской губерніи:

а) назначено было лѣса къ отпуску смѣтою:

1) для сплошной рубки	416,56 дес.
и 2) для выборочной	612,72 дес.

а) Дѣйствительно отпущено лѣсныхъ матеріаловъ.

1) сплошною рубкою	310,03 дес.
2) выборочною рубкою	1151,42 дес.

По массѣ же, въ счетъ смѣтнаго назначенія, продано и отпущено:

2) дѣлового лѣса (строевого и подѣлочнаго). ¶	
хвойныхъ породъ	2530,20 куб. саж.
лиственныхъ породъ	320,89 куб. саж.
2) дровъ: хвойныхъ породъ	12274,48 куб. саж.
лиственныхъ породъ	2075,85 куб. саж.
и 3) хвороста разныхъ породъ, иней и дубовой коры	3295,84 куб. саж.

Стоимость всѣхъ проданныхъ и отпущенныхъ безплатно лѣсныхъ матеріаловъ составляла сумму 118437 руб.

Въ отчетномъ году по лѣсничествамъ Радомской губерніи поступило окладнаго дохода:

По § 20 ст. 2 отъ удѣльнаго вѣдомства за Радзицкое Лѣсничество 11160 р. 50 к.

По § 20 ст. 8 отъ лѣсныхъ оброчныхъ статей:

а) находящихся въ контрактномъ содержаніи 9 р. 30 к.

б) въ хозяйственномъ распоряженіи 165 р. 92 к.

§ 21—лѣсные доходы:

По § 20 ст. 1 отъ продажи лѣса 130429 р. 39 к.

„ ст. 2 за дрова и лѣсъ, отпущенные горнымъ заводамъ 12085 р. 79 к.

По § 20 ст. 4 отъ побочных пользованій 8153 р. 96 к.

По § 20 ст. 5 взысканій за нарушенія лѣснаго устава 7883 р. 49 к.

По § 33 ст. 5 отъ продажи негоднаго и ненужнаго движимаго имущества 10 р. 80 к.

Всего поступило оклада 169899 р. 15 к.

Отпущено горному вѣдомству лѣсныхъ матеріаловъ, деньги за которые еще не получили, на сумму 1237 р. 90 к.

Отпущено лѣсныхъ матеріаловъ безплатно на сумму 13042 р. 91 к.

Всего отпущено на сумму 14280 р. 81 к.

Къ 1-му Января 1892 года по вышепоименованнымъ статьямъ и §§ оставалось недоимки 638720 р. 45 к., въ счетъ которыхъ поступило 14051 р. 18 к.

Главную массу сихъ недоимокъ составляютъ взысканія за нарушенія лѣснаго устава.

Въ отчетномъ году, по лѣсничествамъ Радомской губерніи обнаружено нарушеній лѣснаго устава:

а) по самовольнымъ порубкамъ 9805 случаевъ на сумму ущерба 12838 р. 83 к.

а) по пожарамъ 3 случая на сумму ущерба 38 р. 46 к.

в) по незаконной пастбѣ скота 1637 случаевъ на сумму ущерба 851 р. 24 к.

и г) по нарушеніямъ правилъ хозяй-	
ства и по билетному сѣлаву	52 случая.
на сумму ущерба	105 р. 40 к.
Всего	<u>11497 случаевъ</u>

на сумму по такѣй ущербу 13833 руб. 93 коп.

Съ казенныхъ лѣсовъ и лѣсослужебныхъ усадьбъ, расположенныхъ въ Радомской губерніи, въ отчетномъ году ассигновано отъ казны сборовъ на содержаніе гминныхъ Управленій и судовъ 5358 руб. 12 коп.

Доходъ отъ экономическихъ угодій въ отчетномъ году возросъ, какъ противъ оклада, такъ и противъ предъидущаго 1891 года. благодаря хорошему урожаю сельско-хозяйственныхъ продуктовъ.

Урожай повліялъ также и на успѣшность поступленій лѣснаго дохода, а, помимо того, паденіе курса рубля вызвало оживленные закупки лѣса для заграничнаго торга.

Въ отчетномъ году успѣшно развивалась также поштучная продажа лѣса непосредственно мѣстному земледѣльческому населенію, для удовлетворенія домашнихъ его нуждъ, что несомнѣнно должно служить къ увеличенію благосостоянія онаго, какъ освободившагося уже въ значительной степени отъ переплатъ лѣсопромышленникамъ.

Неблагопріятныя условія для лѣсовъ, дѣйствовавшія въ отчетномъ году, остались тѣже, что и ранѣе, а именно вредныя насѣкомыя, изъ которыхъ на первомъ планѣ стоитъ короѣдъ.

Впрочемъ, принятыми мѣрами, вредъ приносимый имъ, замѣтно уменьшился и, если вовсе не уничтоженъ, то препятствуетъ этому главнымъ образомъ заготовка дровъ для горнаго вѣдомства, т. к. дрова эти, оставаясь въ лѣсу, служатъ весьма удобнымъ гнѣздилищемъ для короѣдовъ.

Объ измѣненіи порядка заготовки горныхъ дровъ, съ цѣлью уничтоженія короѣдовъ, Управленіе входило въ Лѣсной Департаментъ, но, вслѣдствіе протеста горнаго вѣдомства таковой оставленъ прежнимъ съ тѣмъ, что горное вѣдомство обязалось къ 1894 году составить по сему предмету свои соображенія.

Въ предупрежденіе опасности отъ развитія другаго вреднаго насѣкомаго — гусеницы, бабочки, „монашенки“, уже появившейся въ лѣсахъ Радзицкаго Лѣсничества, Министерствомъ Государственныхъ Имуществъ приняты

надлежащія мѣры и для руководства въ этомъ отношеніи мѣстныхъ лѣсныхъ чиновъ командированы соответственныя свѣдующія лица того вѣдомства.

Народная нравственность.

(Приложеніемъ къ этой статьѣ служить вѣдомость № 9).

Всѣхъ преступленій въ отчетномъ году было совершено	27593
Осуждено по этимъ преступленіямъ,	25927
въ томъ числѣ: мужчинъ	22282
женщинъ	3645
	<hr/>
	25927
а) Число преступленій по округу Радомскаго Окружнаго Суда	1906
Осужденныхъ по этимъ	719
въ томъ числѣ: мужчинъ	601
женщинъ	118
	<hr/>
	719
б) Число преступленій по округамъ Мировыхъ Свѣздовъ	25687
Осужденныхъ по этимъ преступленіямъ	25208
въ томъ числѣ: мужчинъ	21681
женщинъ	3527
	<hr/>
	25208

По сравненіи этихъ цифровыхъ данныхъ съ таковыми же за 1891 г., видно, что

	въ 1891 г.	въ 1892 г.
преступленій было	30065	27593
осужденныхъ ,,	28518	25927

Слѣдовательно, преступленій въ отчетномъ году и осужденныхъ по нимъ было менѣе, чѣмъ въ 1891 г., первыхъ на 2472, а вторыхъ на 2591.

Всѣ преступленія и проступки, имѣвшіе мѣсто въ отчетномъ году по округамъ Мировыхъ Свѣздовъ Радомской губерніи, дѣлятся на:

РОДЪ ПРЕСТУПЛЕНІЙ	Число ихъ
Противъ порядка управленія	4863
Противъ постановленій о повинностяхъ военной службы	30
Противъ доходовъ казны	468
Противъ общественнаго благоустройства и благочинія	4030
Противъ жизни, здоровья, свободы и чести частныхъ лицъ	8359
Противъ собственности частныхъ лицъ	7937
	<hr/>
И Т О Г О	25687

Въ отчетномъ году въ Радомской губерніи задержа-
но бродягъ и безпаспортныхъ:

а) мѣстныхъ жителей	1764
б) иностранцевъ	87
в) военныхъ дезертировъ	11
г) бродягъ	35
Итого	1897

По сравненію съ прошлымъ годомъ (1885), въ 1892 г. задержано болѣе на 12 человекъ.

Личный составъ земской стражи въ губерніи опредѣ-
ленъ по штату въ 272 человекъ, изъ которыхъ къ 1 Января
1892 года состояло на службѣ 268 человекъ. Въ те-
ченіи отчетнаго года вновь поступило 28 человекъ; убыло
же 28 человекъ: по домашнимъ обстоятельствамъ 14, за
проступки 3, по неспособности къ службѣ 2, умерло 7,
убить 1, по болѣзни 1.

Къ 1-му Января 1893 года состояло на службѣ 268
человекъ, изъ нихъ,

православныхъ	171
католиковъ	83
лютеранъ	14
Итого	268

Относительно общаго числа нородонаселенія Радом-
ской (постояннаго и непостояннаго) въ 818683 человекъ,
одинъ земскій стражникъ приходится среднимъ числомъ
на 3054 душъ.

Аресты, тюремные замки и этапы.

Подъ надзоромъ Прокурора Радомскаго Окружнаго
Суда въ 1892 г. числилось содержащихся подъ стражею
9021 человекъ, въ томъ числѣ 7147 мужчинъ и 1874
женщины.

Въ двухъ тюрьмахъ гражданскаго вѣдомства Радом-
ской губерніи въ теченіи 1892 г. содержалось заключен-
ныхъ 2812 человекъ, а именно 2440 мужчинъ и 372
женщины.

Въ судебныхъ detenціонныхъ арестахъ, подъ слѣд-
ствіемъ, и въ полицейскихъ арестахъ—по приговорамъ су-
дебныхъ мѣстъ, а также арестованныхъ полиціей, содер-
жалось заключенныхъ 5791, въ томъ числѣ 4543 мужчинъ
и 1248 женщинъ.

Въ отчетномъ году содержалось въ тюрьмахъ арестан-
товъ болѣе чѣмъ въ 1891 г., на 517, въ прочихъ же мѣ-
стахъ заключенія менѣе на 406 человекъ.

Въ Радомской губерніи имѣется 2 тюрьмы, 8 deten-
ціонныхъ арестовъ при Уѣздныхъ Управленіяхъ и поли-
цейскіе аресты городскихъ и гминныхъ управленій.

Тюрьмы въ г. Радомѣ на 155, а г. Сандомирѣ на 210
человѣкъ, помѣщаются въ казенныхъ, подлежаще для того
приспособленныхъ зданіяхъ и состоятъ въ вѣдѣніи осо-
быхъ Начальниковъ, detenціонные же аресты въ г.г. Кон-
скѣ, Козеницахъ, Опатовѣ, Опочнѣ, Шидловцѣ, Сташовѣ,
и п. Илжѣ устроены въ наемныхъ помѣщеніяхъ, а въ г.
Радомѣ при мѣстномъ Магистратѣ.

Аресты эти состоятъ—въ г. Радомѣ въ вѣдѣніи Пре-
зидента, въ остальныхъ же городахъ—въ вѣдѣніи бурго-
мистровъ и войта гмины въ п. Илжѣ.

Пересыльные пункты въ г. Радомѣ и Сандомирѣ по-
мѣщаются въ городскихъ зданіяхъ, въ г.г. же Опатовѣ,
Островцѣ и Опочнѣ—въ частныхъ домахъ.

Тюрьмы охраняются учрежденною на основаніи ВЪ-
СОЧАЙШЕ утвержденнаго въ 15 день 1887 г. Положе-
нія тюремною стражею, состоящею въ Радомской тюрьмѣ
изъ 18 надзирателей и 1 надзирательницы, а въ Сандомир-
ской—изъ 18 надзирателей.

Detenціонные и полицейскіе аресты охраняются воль-
нонаемными сторожами.

Этапныя станціи, какъ служація для ночлеговъ пере-
сылаемыхъ арестантовъ и конвоирующихъ ихъ командъ,
охраняются тѣми же конвойными командами; для содержа-
нія же въ порядкѣ помѣщеній сихъ станцій находятся
вольнонаемные сторожа.

Продовольствіе арестантовъ, содержащихся въ тюръ-
махъ, производилось въ 1892 г. съ подряда и стоило каз-
нѣ на одного человѣка въ сутки:

по Радомской тюрьмѣ	11,30
„ Сандомирской тюрьмѣ	13,05

въ общей сложности стоило:

въ Радомской тюрьмѣ	14922 р. 63 к.
„ Сандомирской „	15119 р. 3 к.

Всего . 30041 р. 66 к.

Вообще же суточное содержаніе арестанта въ тече-
ніи 1892 г. обошлось казнѣ:

въ Радомской тюрьмѣ	14,33 к.
„ Сандомирской „	16,61 к.

Въ 1891 г. содержаніе одного арестанта въ Радом-
ской тюрьмѣ стоило 12,19 к., въ Сандомирской—12,21 к.

Увеличеніе расхода произошло отъ увеличеніа под-
рядной цѣны за продовольствіе одного арестанта по Ра-
домской тюрьмѣ на 2,80 к. и по Сандомирской—на
5,60 к. въ сутки.

На содержаніе арестантовъ detenціонныхъ арестовъ
отпускалось по 9 к. въ сутки на человѣка, на основаніи
табели, утвержденной, по соглашенію Министерствъ Вну-
треннихъ Дѣлъ и Финансовъ на 1892 годъ.

Случаевъ побѣга арестантовъ изъ тюремъ не было.

Въ отчетномъ году арестанты, какъ мужчины, такъ и
женщины, занимались въ Радомской тюрьмѣ пряденіемъ
шерсти и льна и выдѣлкою холста на тюремные надобно-
сти; арестанты-мастера заняты были разными мелкими ра-
ботами для тюрьмы, работами по ремонту зданій оной, а
также другихъ казенныхъ строеній; незнающіе же реме-
сла—отпускались на работы въ городской садъ.

Въ Сандомирской тюрьмѣ арестанты занимались пряденіемъ
шерсти и тканіемъ изъ нея сукна на тюремные
надобности. Какъ въ минувшемъ, такъ и въ отчетномъ
году слишкомъ $\frac{1}{4}$ часть тюремнаго населенія въ общихъ
тюрьмахъ занята была по тюремному хозяйству.

Вообще доходъ отъ арестантскихъ заработковъ, въ
томъ числѣ на тюремныхъ фабрикахъ, составлялъ:

по Радомской тюрьмѣ . . .	385 р. 94 к.
„ Сандомирской „ . . .	315 р. 86 к.
Всего . . .	701 р. 80 к.

т. е. менѣе, въ сравненіи съ 1891 г., въ которомъ
доходъ этотъ составлялъ 1303 р. 23 коп., на 501 р. 43 к.

Изъ означенной суммы, на основаніи закона 6 Января
1886 г., поступило:

въ пользу арест. по руб. к.	руб. к.	руб. к.
Радомской тюрьмѣ: 141 38 казны 122 38 $\frac{1}{2}$ тюрьмы 122 17		
по Сандомирской . 122 37 „ 96 81 „ 96 68		
Всего . 263 75 „ 219 20 „ 218 85		

По числу дней арестанты занимались:

въ Радомской тюрьмѣ	13280 дней
въ Сандомирской „	18858 дней
Всего, по обѣимъ тюрьмамъ	32138 дней

Прядильня шерсти при Радомской тюрьмѣ и такая же
прядильня и суконная фабрика при Сандомирской тюрьмѣ
существуютъ съ давнихъ временъ; прядильня льна и тка-
ская фабрика холста при Радомской тюрьмѣ учреждены въ
1887 г., на первыхъ порахъ въ видѣ опыта.

Вырабатываемая въ Радомской тюрьмѣ шерстяная пряжа высылается въ Сандомирскую, а послѣдняя выдѣланнымъ въ ней сукномъ и одѣялами, за удовлетвореніемъ мѣстныхъ потребностей, снабжаетъ и другія тюрьмы здѣшняго края. Издѣлія фабрики холста при Радомской тюрьмѣ употребляются лишь на потребности названной тюрьмы.

Въ теченіи 1892 г. въ обѣихъ тюрьмахъ Радомской губерніи было приготовлено шерстяной пряжи 371 пуд. 33 фунт. 90 золотн.

Въ Сандомирской тюрьмѣ выдѣлано:

сѣраго сукна	4762 ар.	4,96 вер.
суконныхъ одѣяль 328 штукъ	926 ар.	12,44 вер.
причисляя остатокъ издѣлій съ 1891 г.		
сѣраго сукна	2873 ар.	1,21 вер.
чернаго сукна	41 ар.	1,98 вер.
суконныхъ одѣяль	615 ар.	3,67 вер.

Всего было 9221 ар. 8,26 вер.

Въ теченіи 1892 г. приготовлено суконныхъ издѣлій мѣтѣ, чѣмъ въ 1891 г., въ которомъ выдѣлано 8485 ар., на 736 ар. 8,26 вер.

Изъ количества сукна, приготовленнаго въ 1892 г., и имѣющагося запаса употреблено на потребность Радомской и Сандомирской тюремъ:

сѣраго сукна	718 ар.	4,42 вер.
суконныхъ одѣяль 100 штукъ	286 ар.	6,48 вер.
чернаго сукна	9 ар.	2,58 вер.
выслано въ тюрьмы другихъ губерній:		
сѣраго сукна	2352 ар.	8,70 вер.
суконныхъ одѣяль 356 штукъ	1009 ар.	2,39 вер.

Всего 4378 ар. 8,57 вер.

Въ продолженіи 1892 г. на обѣихъ тюремныхъ прядильныхъ и суконной фабрикахъ арестанты работали 16100 дней.

Въ Сандомирской тюрьмѣ дѣйствія фабрики приостановлены были съ 30 Августа за неимѣніемъ шерсти.

Заработанная арестантами отъ фабричныхъ издѣлій сумма составляла въ 1892 г. 356 р. 36 к. Самый большой заработокъ одного арестанта въ отчетномъ году составлялъ:

въ Радомской тюрьмѣ	4 р. 29 к.
„ Сандомирской „	7 р. 38 к.

Плата, заработанная арестантами во время состоянія ихъ въ тюрьмѣ, за отчисленіемъ, на основаніи закона 6 Января

варя 1886 г., опредѣленныхъ долей въ пользу казны и тюрьмы, выдается имъ на руки при освобожденіи изъ тюрьмы.

Стоимость одного аршина сукна, приготовленнаго на Сандомирской фабрикѣ въ 1892 г., исчислена въ 1 р. 4 к., и за каждое одѣяло 3 рубля.

Такимъ образомъ, стоимость выдѣленныхъ въ тюрьмѣ матеріаловъ составляла:

а) 371 п. 33 ф. 90 зол. шерстяной пряжи по 40 к. за фунтъ	5949 р. 50 к.
б) сукна 4762 аршина	4952 р. 48 к.
в) суконныхъ одѣялъ 328 штукъ	984 р. — к.
Итого	11885 р. 98 к.

Расходы по содержанію тюремныхъ прядильенъ и фабрики, а равно на покушку матеріаловъ, въ 1892 г. составляли:

по Радомской прядильнѣ	1864 р. 51 к.
„ Сандомирской фабрикѣ	173 р. 7 к.

Итого 2037 р. 58 к.

а такъ какъ на содержаніе ихъ въ 1891 г. употреблено 4922 р. 30 к., то расходъ въ 1892 г., менѣе на 2884 р. 72 к. Уменьшеніе расхода произошло отъ неимѣнія шерсти.

На прядильнѣ льна и ткацкой фабрикѣ холста, устроенной при Радомской тюрьмѣ, работами заняты исключительно арестантки-женщины.

Въ 1892 г. приготовлено пряжи 8 пуд. 17 фунт. выдѣлано же:

холста льнянаго	53 арш.
посконнаго	208 арш.
паклянаго	110 арш.

Всего 317 арш.

Стоимость одного аршина издѣлій, приготовленныхъ въ тюрьмѣ, составляла: холста льнянаго—20 к., посконнаго—18 к. и паклянаго—16 к.

Такимъ образомъ, стоимость всѣхъ издѣлій составить 65 р. 64 к.

Расходъ по содержанію помянутой фабрики въ 1892 г. составлялъ 90 р. 78 к.

Въ обѣихъ тюрьмахъ устроены часовни, въ которыхъ въ праздничные дни отправляется богослуженіе состоящими при тюрьмахъ по штату капелланами, преподающими при этомъ арестантами правила христіанской вѣры. Кроме того, грамотнымъ арестантамъ въ свободное отъ заня-

тые время дозволено чтение книгъ духовно-нравственнаго содержанія.

Для пользованія больныхъ арестантовъ при обѣихъ тюрьмахъ имѣются лазареты, подъ наблюденіемъ штатныхъ тюремныхъ врачей и фельдшеровъ.

Заболѣвшихъ разными болѣзнями пользовавшихся арестантовъ и въ тюремныхъ лазаретахъ было 354 чело-
вѣка; изъ нихъ:

выздоровѣло	300
умерло	32
осталось больныхъ	22

Итого 354

Заболѣвшіе арестанты провели въ лазаретѣ 9157 су-
токъ и среднимъ числомъ въ день находилось въ тюрем-
ныхъ лазаретахъ 25 человѣкъ.

Стоимость леченія, т. е. лекарствъ и вспомогатель-
ныхъ припасовъ, составляло 1069 р. 9 к.

Пересылка арестантовъ въ Радомской губерніи про-
изводилась по этапнымъ путямъ: пѣше—этапнымъ поряд-
комъ отъ г. Островца до г. Сандомира, а по направленію
въ Варшаву, Бѣльцы и Сандомиръ (до г. Островца)—по
Ивангородо-Домбровекой желѣзной дорогѣ; по направле-
нію же внѣ этапныхъ путей—посредствомъ полицейскихъ
арестовъ и наемныхъ сторожей, въ порядкѣ, опредѣлен-
номъ утвержденными Г. Министромъ Внутреннихъ Дѣлъ
15 Юля 1770 г. правилами.

Расходы на наемъ помѣщеній для этапныхъ станцій,
кормовое довольствіе пересылавшихся въ 1892 г. 1020 че-
ловѣкъ арестантовъ, конвоировъ и на другія надобности
составляли 1847 р. 19 к., на пересылку же арестантовъ
и бродягъ внѣ этапныхъ линій, числомъ 2270 человѣкъ, въ
томъ же году израсходовано 4123 р. 7 к.

Означенные расходы, по сравненіи съ такими же рас-
ходами 1891 г., увеличились по первой категоріи на 10 р.
90 к., а по второй на 149 р. 39 к.

ПОЖАРЫ.

(Приложеніемъ къ этой статьѣ служить ведомость № 10).

Въ теченіи 1892 года въ Радомской губерніи произо-
шло пожаровъ:

въ городахъ	21
въ уѣздахъ	600

Всего 621,

отъ которыхъ сгорѣло жилыхъ домовъ и другихъ строеній:	
въ городахъ	151
въ уѣздахъ	2418
Итого	2569

Въ сравненіи съ цифрою пожаровъ 1891 года (540) въ отчетномъ году ихъ было болѣе на 81.

Убытки, причиненные сими пожарами въ сгорѣвшихъ застрахованныхъ недвижимостяхъ, составили:

въ городахъ	51039 р. 36 к.
въ уѣздахъ	410559 р. 51 к.
Итого	461598 р. 87 к.

Такъ какъ въ 1891 г. сумма пожарныхъ убытковъ простиралась до 416934 р. 50 к.,

то расходы страхового сбора въ отчетномъ году увеличились на 44664 р. 37 к.

По произведеннымъ на мѣстахъ пожаровъ дознаніямъ причины ихъ происходили:

а) отъ ударовъ молніи	38
б) отъ неисправнаго устройства печей и трубъ	50
в) отъ неосторожнаго обращенія съ огнемъ	70
г) отъ поджоговъ	120
д) отъ другихъ неизвѣстныхъ причинъ	343
Итого	621

По временамъ года пожары приходились на мѣсяцы:	
зимніе	83
весенніе	233
лѣтніе	215
осенніе	90
Итого	621

Изъ числа вышепоказанныхъ 120 пожаровъ, происшедшихъ отъ поджоговъ, ни по одному не открыто виновныхъ и дѣла о нихъ судебными властями частью уже прекращены, по нѣкоторымъ же рѣшеніямъ еще не послѣдовало:

Болѣе значительные пожары имѣли мѣсто въ нижеслѣдующія числа мѣсяцевъ отчетнаго года, при чемъ сгорѣли:

17 Марта, въ дер. Войтоство, подъ Козеницами 17 строеній, застрахованныхъ въ 5070 руб.

16 Апрѣля, въ дер. Берадзь, 4 строенія, на сумму убытка 3172 р.

1 Мая, въ пос. Балачевъ, 55 строеній, застрахованныхъ въ 5730 р.

- 18 Мая, въ пос. Куновъ, 74 строенія, на сумму убытка 6820 р. 50 к.
- 28 Мая, въ пос. Одрживоль, 92 строенія, застрахованны въ 12240 руб.
- 11 Юня, въ дер. Скорковице, 43 строенія, застрахованны въ 5350 руб.
- 17 Юня, въ пос. Жарновъ, 221 строенія, на сумму убытка 52216 руб. 95 коп.
- 23 Юня, въ дер. Потокъ, 37 строеній, застрахованныхъ въ 3840 руб.
- 24 Юня, въ пос. Бялобржеги, 37 строеній, застрахованныхъ въ 6710 руб.
- 30 Юня, въ пос. Копрживница, 32 строенія, на сумму убытка 4041 руб. 20 коп.
- 8 Юля, въ гор. Радомъ, 16 строеній, застрахованныхъ въ 4960 руб.
- 24 Юля, въ дер. Шидловець, 52 строенія, на сумму убытка 26152 руб. 33 коп.
- 3 Августа, въ пос. Вонхоцькъ, 11 строеній, на сумму убытка 3160 руб. 25 коп.
- 10 Августа, въ пос. Бялобржеги, 62 строенія, на сумму убытка 12481 руб.
- 1 Сентября, въ пос. Гловачевъ, 40 строеній, на сумму убытка 8881 руб. 45 коп.
- 2 Сентября, въ пос. Солецъ, 131 строеніе, на сумму убытка 7710 руб.
- 18 Сентября, въ гор. Конекъ, 25 строеній, на сумму убытка 8446 руб. 68 коп.
- 18 Октября, въ дер. Ядовники, 7 строеній, на сумму убытка 2964 руб. 80 коп.
- 5 Ноября, въ гор. Козеницахъ, 19 строеній, застрахованныхъ въ 5840 руб.

Менше значительные пожары имѣли мѣсто:

- 8 Января, въ дер. Гржибовъ, 1 строеніе, застрахованное въ 1810 руб.
- 13 Января, въ дер. Волица, 1 строеніе, на сумму 2423 руб. 82 коп.
- 16 Января, дер. Стависко, 2 строенія, на сумму убытка 1184 руб. 70 коп.
- 27 Января, въ пос. Климонтовъ, 4 строенія, на сумму 1156 руб. 16 коп.
- 10 Февраля, въ дер. Медзни-древяна, 13 строеній, застрахованныхъ въ 1470.

- 9 Февраля, въ дер. Воля Горинская, 2 строенія, застрахованныя въ 1150 руб.
- 17 Февраля, въ дер. Русиновъ, 20 строеній, застрахованныхъ въ 1950 руб.
- 10 Марта, въ дер. Бацковице, 4 строенія, застрахованныя въ 1780 руб.
- 23 Марта, въ пос. Липско, 1 строеніе, на сумму убытка 2904 руб.
- 23 Марта, въ дер. Вулька-Гонцарская, 3 строенія, застрахованныя въ 1360 руб.
- 14 Марта, въ дер. Домбрувка-Подленжна, 6 строеній, застрахованныхъ въ 2830 руб.
- 29 Марта, въ дер. Прибышовъ, 3 строенія, застрахованныя въ 1670 руб.
- 16 Апрѣля, въ фольв. Берадзъ, 4 строенія, на сумму убытка 3172.
- 21 Апрѣля, въ фольв. Королиновъ, 1 строеніе, застрахованное въ 1110 руб.
- 21 Апрѣля, въ дер. Длуско-воля, 9 строеній, застрахованныхъ въ 1650 руб.
- 23 Апрѣля, пос. Зволень, 20 строеній, застрахованныхъ въ 1333 руб.
- 23 Апрѣля, въ дер. Зимноводы, 7 строеній, на сумму убытка 1027 руб.
- 30 Апрѣля, въ д. Борекъ-Климонтовскій, 10 строеній, на сумму 1127 руб. 5 коп.
- 2 Мая, въ дер. Людвиковъ, 13 строеній, застрахованныхъ 1540 руб.
- 3 Мая, въ фольв. Хомонтовъ, 1 строеніе, застрахованное въ 1380 руб.
- 4 Мая, въ дер. Часть-Дворская, подъ Козеницами, 12 строеній, на сумму убытка въ 2370 руб.
- 13 Мая, въ дер. Новый-млынъ, 1 строеніе, застрахованное въ 1300 руб.
- 13 Мая, дер. Осса, 10 строеній, застрахованныхъ въ 1100 руб.
- 17 Мая, въ дер. Вислова, 12 строеній, на сумму убытка 1717 руб.
- 17 Мая, въ дер. Захенты, 3 строеній, застрахованные въ 1880 руб.
- 18 Мая, въ дер. Милишевъ, 13 строеній, застрахованныхъ въ 1830 руб.
- 18 Мая, въ дер. Клоновець, 15 строеній, застрахованныхъ въ 1270 руб.

- 18 Мая, въ дер. Папцлавице, 7 строеній, на сумму убытка 1015 руб. 50 коп.
- 19 Мая, въ дер. Леокадіевъ, 6 строеній, застрахованныхъ въ 1500 руб.
- 19 Мая, въ дер. Станиславице, 9 строеній, застрахованныхъ въ 1760 руб.
- 1 Июня, въ фольв. Поланецъ, 1 строеніе, на сумму 2282 руб. 20 коп.
- 3 Июня, въ дер. Гуры, 2 строенія, застрахованныя въ 2600 руб.
- 9 Июня, въ дер. Радостовъ, 5 строеній, застрахованныхъ въ 1670 руб.
- 10 Июня, въ гор. Опочно, 1 строеніе, застрахованное въ 1000 руб.
- 24 Июня, въ дер. Секлюки, 2 строенія, застрахованныя въ 1380 руб.
- 25 Июня, въ дер. Паржнице, 5 строеній, застрахованныхъ въ 2650 руб.
- 27 Июня, въ пос. Поланецъ, 10 строеній, на сумму 2426 руб. 44 коп.
- 5 Июля, въ дер. Сопоть, 8 строеній, застрахованныхъ въ 1830 руб.
- 6 Июля, въ дер. Дурачевъ, 1 строеніе, застрахованное въ 1420 руб.
- 17 Июля, въ дер. Милковъ, 1 строеніе, застрахованное въ 1180 руб.
- 17 Июля, въ пос. Богорія, 9 строеній, на сумму 1789 руб. 10 коп.
- 20 Июля, въ пос. Зволень, 11 строеній, на сумму 2760 руб.
- 27 Июля, въ пос. Богорія, 13 строеній, на сумму 2506 руб. 90 коп.
- 29 Июля, въ пос. Радошицахъ, 18 строеній, на сумму убытка 2442 р. 35 коп.
- 5 Августа, въ пос. Завихостъ, 7 строеній, на сумму 1938 руб. 40 коп.
- 10 Августа, въ дер. Посвентне, 8 строеній, застрахованныхъ въ 1120 руб.
- 12 Августа, въ дер. Осове, 3 строенія, застрахованныя въ 1680 руб.
- 19 Августа, въ дер. Вержбка, 4 строенія, застрахованныя въ 2320 руб.
- 22 Августа, въ дер. Шимановице, 2 строенія, на сумму 1006 руб.

25 Августа, въ дер. Нетулиско-дуже, 24 строенія, застрахованныя въ 2220 руб.

22 Сентября, въ дер. Мѣховъ, 7 строеній, на сумму убытка 1409 руб. 60 коп.

25 Сентября, въ дер. Мокре-блото, 5 строеній, на сумму 2920 руб.

2 Октября, въ фольв. Рогачь, 4 строенія, на сумму 2569 руб. 70 коп.

3 Октября, въ имѣніи Бржесце, 5 строеній, на сумму 1800 руб.

24 Октября, въ дер. Клоновець, 2 строенія, застрахованные въ 1460 руб.

31 Октября, въ дер. Свѣелице, 39 строеній, на сумму 1849 руб. 75 коп.

3 Ноября, въ дер. Жаковице, 4 строенія, застрахованныя въ 1120 руб.

15 Ноября, въ дер. Ставовице, 5 строеній, застрахованныхъ въ 1110 руб.

17 Ноября, въ дер. Бодушевъ, 8 строеній застрахованныхъ въ 1010 руб.

6 Декабря, въ дер. Лисовъ, 25 строеній, застрахованныхъ въ 1990 руб.

и 14 Декабря, въ дер. Вулька-Стоповская, 1 строеніе, застрахованное въ 1030 руб.

Всѣ остальные за симъ пожары въ 1892 г. малозначительны.

Во время пожаровъ 1892 г. сдѣлались жертвами пламени слѣдующія лица:

16 Марта, въ дер. Вшатовъ, сгорѣлъ 3-хъ лѣтній мальчикъ Григорій Земба.

18 Мая, въ пос. Куновъ, сгорѣло двое дѣтей: одинъ ребенокъ семи, а другой 2½ лѣтъ, мать же ихъ сильно обгорѣла.

8 Марта, въ кол. Юзевовъ, сгорѣлъ 4-хлѣтній мальчикъ, Юзефъ Солецкій.

23 Апрѣля, въ дер. Полична, во время пожара застрахованнаго дома Юзефа Кравецъ, сгорѣли: Голда Флюменбаумъ 27 лѣтъ и дѣти Эстера 9 лѣтъ, Израиль 3 лѣтъ и Мошекъ 1 года.

17 Юня, въ пос. Жарновъ, сгорѣло трое малолѣтнихъ еврейскихъ дѣтей.

и 26 Августа, въ дер. Горжалковъ убита громовымъ ударомъ находившаяся въ своемъ домѣ крестьянка Юзефа Земба.

Кромѣ учрежденныхъ въ гор. Радомѣ съ 1 іюля 1878 г. и въ гор. Сандомирѣ съ 29 января 1881 г. пожарныхъ командъ изъ охотниковъ, въ другихъ мѣстахъ Радомской губерніи организованныхъ пожарныхъ командъ не имѣется. По городамъ и посадамъ для дѣйствія противъ пожаровъ, кромѣ мелкихъ инструментовъ, имѣются общественыя заливыя трубы, бочки, ведра и багры, а по деревнямъ и селеніямъ содержаніе пожарныхъ инструментовъ и доставленіе ихъ для тушенія пожаровъ лежитъ на обязанности самого мѣстнаго населенія.

Наводненія.

Въ отчетномъ году въ Радомской губерніи подверглись наводненію отъ весенняго разлива рѣки Вислы Скотницкая и Копрживницкая низменности, Сандомирскаго уѣзда.

Убытки, нанесенныя этимъ наводненіемъ, равнялись 17825 р., изъ коихъ 9009 р. выпало на земли помѣщиковъ, а 8816 р.—на земли крестьянъ.

Въ виду такого значительнаго убытка Г. Варшавскимъ Генералъ-Губернаторомъ оказано было наиболѣе пострадавшему отъ наводненія сельскому населенію вспомошествованіе выдачею изъ состоящихъ въ его распоряженіи суммъ безвозвратныхъ пособій въ размѣрѣ 2200 р. и разрѣшеніемъ безпроцентной ссуды, для обезмѣненія на 2000 р.; изъ этой послѣдней суммы въ дѣйствительности позаимствовано лишь 314 руб.

Несчастныхъ случаевъ съ людьми при упомянутомъ наводненіи не было.

Бури и градобитія.

Болѣе значительныя бури и градобитія имѣли мѣсто: 2 Іюня, въ деревняхъ Миржець и Трембовець, Илжецкаго уѣзда, градомъ истреблены посѣвы помѣщиковъ и крестьянъ, на пространствѣ 1020 морговъ, чѣмъ причинено убытковъ на сумму 4700 руб., въ гминахъ же Турско, Самборжець, Дыкозы и Завихость, Сандомирскаго уѣзда, равно и въ уѣздномъ гор. Сандомирѣ отъ того-же градобитія понесено убытковъ на 56920 рублей.

8 Іюня, во время дождя, выпалъ градъ, доходившій величиною до голубинаго яйца, и въ продолженіи $\frac{1}{2}$ часа истребилъ озимые и яровые хлѣба и повредилъ луга крестьянъ 14 селеній въ гминахъ Гродзиско и Медзержа,

Конскаго уѣзда, всего на пространствѣ болѣе 3000 морговъ, чѣмъ причинено убытковъ на сумму около 18400 руб.

8-го же Іюня, градомъ уничтожены посѣвы въ 9 селеніяхъ, расположенныхъ въ гм. Облясы и Гура-Пулавская, Козеницкаго уѣзда, приблизительно на пространствѣ 2100 морговъ крестьянской земли, не считая помѣщичьей, съ убыткомъ до 52500 руб., при чемъ пронесшимся ураганомъ снесено много строеній, пашни же занесены пескомъ и приведены въ негодность на продолжительное время.

8 Декабря, въ дер. Анелинѣ, Козеницкаго уѣзда, бурей разрушенъ скотный сарай, при чемъ убито три коровы и ушиблено семь штукъ крупнаго рогатаго скота.

Отъ происшедшаго 31 Мая, 3 и 8 Іюня градобитія помѣщики и крестьяне 4 гминь, Сандомирскаго уѣзда, а именно: дер. Осѣкъ, Виснева, Гурки и Копрживница, понесли убытки въ посѣвахъ, приблизительно на 21600 руб.

Въ виду такихъ разрушительныхъ стихійныхъ бѣдствій выданы, по распоряженію Г. Варшавскаго Генералъ-Губернатора, изъ состоящихъ въ его вѣдѣніи денежныхъ средствъ, безпроцентныя ссуды на объѣменение пострадавшихъ отъ градобытія полей, въ размѣрѣ 210 руб., съ условіемъ погашенія ихъ въ теченіи 6 лѣтъ срочными платежами по 35 руб. ежегодно.

IV.

Народное здравіе и общественное призрѣніе.

(Приложеніемъ къ этой статьѣ служить вѣдомость № 13).

В Р А Ч И.

Медицинская часть въ губерніи находится въ завѣдываніи Врачебнаго Отдѣленія Радомскаго Губернскаго Правленія, въ которомъ состоятъ: Медицинскій Инспекторъ, Фармацевтическій Ассесоръ и Губернскій Ветеринаръ.

Лицъ, занимающихъ медицинскія должности въ губерніи, кромѣ вышепоименованныхъ, въ 1892 г. было:

Врачей:

Уѣздныхъ	7
городскихъ	6
больничныхъ	6
тюремныхъ	1

при Ивангородо - Домбровской железной дорогѣ	1
„ Сандомирской прогимназіи	1
„ Солецкой учит. Семинаріи	1
„ Пржисухскихъ частныхъ горныхъ заводахъ	1

24

Окружныхъ ветеринаровъ 1

Фельдшеровъ:

уѣздныхъ	7
городскихъ	1
больничныхъ	7
тюремныхъ	2

при Ивангородо - Домбровской железной дорогѣ	2
---	---

19

Акушеровъ:

городскихъ	8
больничныхъ	1

Изъ числа означенныхъ лицъ, нѣкоторые, кромѣ прямыхъ своихъ обязанностей, исполняли еще слѣдующія:

Радомскій городской врачъ завѣдывалъ Радомскою Еврейскою больницею; Радомскій уѣздный врачъ состоялъ врачомъ при Радомской гимназіи; врачъ Радомской тюрьмы состоялъ младшимъ ординаторомъ больницы Св. Казимира въ городѣ Радомѣ; Сандомирскій уѣздный врачъ завѣдывалъ мѣстнымъ тюремнымъ лазаретомъ; Стаповскій городской врачъ завѣдывалъ больницею Св. Адама въ гор. Стаповѣ.

Кромѣ вышепоименованныхъ лицъ, считается еще въ губерніи:

а) вольнопрактикующихъ врачей	28
б) „ „ фельдшеровъ	136
в) „ „ ветеринарныхъ помощниковъ	1
г) „ „ акушеровъ	20
д) повивальныхъ сельскихъ бабокъ	16
я) дантистовъ	2
ж) массажистовъ	1

Вообще же въ Радомской губерніи состоитъ:

врачей	52
фельдшеровъ	155
ветеринаровъ	3

акушеровъ	29
повивальныхъ сельскихъ бабокъ	16
дантистовъ	2
массажистовъ	1

Сравнительно съ прошлымъ 1891 г., число врачей уменьшилось на 4, фельдперовъ увеличилось на 3, акушеровъ уменьшилось на 2, повивальныхъ сельскихъ бабокъ увеличилось на 6.

На попеченіи врачей было въ отчетномъ году вообще больныхъ:

а) въ частной практикѣ	30223
Изъ этого числа:	
выздоровѣло	28426
умерло	1797
б) въ больницахъ:	
осталось къ 1 Января 1892 г.	292
прибыло	3145
Изъ нихъ:	
выздоровѣло	2888
умерло	274
осталось на излеченіи	275

Кромѣ непосредственнаго поданія медицинской помощи заболѣвшимъ, дѣятельность медицинскихъ чиновъ въ отчетномъ году была направлена къ принятію мѣръ для охраненія общественнаго здоровья и заключалась въ слѣдующемъ.

Для удобства публики и обезпеченія губерніи оспопрививательнымъ матеріаломъ, устроенъ былъ въ отчетномъ году телятникъ при Радомской больницѣ Св. Казимира, гдѣ приготовлялся телячій детритъ въ теченіи цѣлаго лѣта и высылался почти ежедневно уѣзднымъ врачамъ, подъ наблюденіемъ коихъ производилось оспопрививаніе служащими и вольнопрактикующими врачами и фельдшерами:

Всѣхъ оспопрививаній въ теченіи 1892 г. сдѣлано:	
мальчикамъ	11486
дѣвочкамъ	10371
Итого	21857

Съ цѣлью огражденія мѣстныхъ жителей, а равно и войскъ, расположенныхъ въ губерніи, отъ сифилистическихъ и венерическихъ болѣзней, образованы были по всѣмъ уѣзднымъ городамъ и посадамъ, гдѣ квартируютъ войска, врачебно-полпцейскіе комитеты, состоящіе въ вѣ-

дѣній Губернаго Комитета. Комитеты эти принимали мѣры противъ распространенія сифилиса и имѣли врачебно-полицейскій надзоръ за публичными женщинами и тайными проститутками.

Медицинскій осмотръ публичныхъ и подозрительныхъ женщинъ производился посредствомъ гражданскихъ и военныхъ врачей два раза въ недѣлю.

Женщинъ, занимающихся проституціею, считалось по спискамъ въ губерніи 583.

Врачебно-полицейскихъ осмотровъ было сдѣлано въ отчетномъ году 5970, считая и тѣ, которые производились въ полицейскихъ арестахъ.

На фабрикахъ, заводахъ и прочихъ мѣстахъ было осмотрѣно:

мужчинъ	118
женщинъ	501
Итого	619

Изъ нихъ найдено зараженными сифилисомъ и венерической болѣзью:

мужчинъ	7
женщинъ	148

Санитарная дѣятельность выражалась въ медикополицейскихъ осмотрахъ лавокъ, винныхъ погребовъ, пекарень, мясныхъ рядовъ и скотобоенъ; а равно такому же санитарному надзору подлежали всѣ продаваемые на рынкахъ и въ лавкахъ съѣстные припасы. Врачебно-полицейскому осмотру подвергались отъ времени до времени гостиницы, трактиры, кондиторскія, бани и другія промышленныя заведенія.

Предназначенный къ убою рогатый скотъ каждый разъ былъ свидѣтельствованъ въ гор. Радомѣ—Губернскимъ, а въ гор. Сандомирѣ Окружнымъ Ветеринарами, въ другихъ же городахъ состоящими на службѣ уѣздными и городскими, а гдѣ таковыхъ нѣтъ, то вольнопрактикующими врачами.

Въ отчетномъ году въ городѣ Радомѣ уничтожено слѣдующее количество съѣстныхъ припасовъ, предназначенныхъ къ продажѣ, но найденныхъ недоброкачественными и негодными къ употребленію:

говядины	3 пуд. 20 фунт.
испорченной рыбы	12 пуд. 16 фунт.
певыпеченнаго хлѣба	2 пуд. 5 фунт.

Для наблюденія вообще за санитарнымъ состояніемъ, въ губернскомъ и уѣздныхъ городахъ образованы были

Санитарные Комитеты, въ которыхъ приняли участіе гражданскіе чиновники, военные, служащіе и вольнопрактикующіе врачи и обыватели.

Дѣятельность названныхъ Комитетовъ состояла въ наблюденіи за чистотою улицъ, домовъ и дворовъ, т. е. вообще въ изысканіи мѣръ къ охраненію народнаго здравія и устраненію заразительныхъ болѣзней.

Медицинскимъ Инспекторомъ при объѣздѣ губерніи дѣлаемъ былъ осмотръ нѣкоторыхъ фабрикъ и заводовъ, на сколько таковыя удовлетворяютъ санитарнымъ условіямъ, т. е. соблюдается ли въ нихъ надлежащая чистота, имѣющая вліяніе на здоровье рабочихъ, а равно на окружающее фабрики и заводы народонаселеніе.

При призывѣ новобранцевъ въ военную службу, уѣздные и городскіе врачи въ уѣздахъ, Медицинскій же Инспекторъ въ Губернскомъ по воинской повинности присутствіи—производили осмотръ призывныхъ, подлежащихъ приему на военную службу; сомнительные въ отношеніи состоянія здоровья и подозрѣваемые въ притворствѣ или умыленномъ членовредительствѣ отправлялись на испытаніе или на излеченіе въ военные лазареты: 26 го пѣхотнаго Могилевского полка въ гор. Радомѣ, 25-го пѣхотнаго Смоленскаго полка въ гор. Козеницахъ, 27-го Витебскаго полка въ городѣ Конскѣ и въ больницу Св. Владислава въ гор. Опочнѣ. Испытанію было подвергнуто всего 150 человекъ.

Кромѣ того, въ болѣе важныхъ случаяхъ, преимущественно съ болѣзнями глазъ и ушей отправлено Губернскимъ Присутствіемъ въ теченіи 1892 г. въ Варшавскій Узюзовскій госпиталь на на испытаніе 11 человекъ.

По дѣламъ Судебнымъ, дѣйствія уѣздныхъ и городскихъ врачей заключались:

а) въ производствѣ судебно-медицинскихъ изслѣдованій и вскрытіи мертвыхъ тѣлъ, которыхъ было произведено 142.

Изъ нихъ:

отъ самоубійства	20
„ смертоубійства	43
„ дѣтоубійства	11
„ смерти младенцевъ, оставленныхъ безъ помощи	5
„ смерти неумышленной или случайной	32

отъ смерти, вельдствие болѣзненныхъ причинъ	22
„ сомнительной смерти	9
Итого	142

б) Въ медицинскомъ освидѣтельствovanii лицъ по разнымъ судебнымъ вопросамъ 367

в) Въ изслѣдованii разныхъ предметовъ и вещей посредствомъ микроскопа и химическихъ анализовъ 34

А всего, по Судебно-медицинскимъ дѣламъ составлено актовъ 534

Врачебнымъ Отдѣленіемъ Радомскаго Губернскаго Правленія на основанii препровожденныхъ Судебными властями вещественныхъ доказательствъ, дѣлъ и документовъ, составлялись медицинскія заключенія.

- 1) по дѣламъ, объ изслѣдованii причины смерти, и
- 2) по дѣламъ о скоропостижной смерти или поврежденii здоровья, по подозрѣнii или обвиненii въ покушенii на отравленіе, изгнаніе плода и въ недозволенномъ врачеванii.

Произведено химическихъ анализовъ и микроскопическихъ изслѣдованii:

1) Человѣческихъ внутренностей, по подозрѣнii въ отравленіяхъ	18
2) подозрительныхъ и фальсифицированныхъ съѣстныхъ припасовъ	7
3) разныхъ лекарственныхъ веществъ	7
4) подозрительныхъ пятенъ	2
Итого	34

Независимо отъ этого, служащіе и вольнопрактикующіе врачи весьма часто вызывались въ Окружный Судъ, въ камеры Судебныхъ Слѣдователей и Мировыхъ Судей, въ качествѣ экспертовъ, для разъясненія разныхъ судебно-медицинскихъ вопросовъ.

Во Врачебномъ Отдѣленii подвергалась освидѣствованію относительно состоянii здоровья 4 челоѣка, которымъ выданы медицинскія свидѣтельства на предметъ полученія эмеритальной пенсii или пособія.

Медицинскимъ Инспекторомъ произведенъ былъ осмотръ аптекъ, больницъ и тюремъ.

АПТЕКИ.

Казенныхъ аптекъ въ Радомской губерніи нѣтъ.

Аптекъ, принадлежащихъ частнымъ лицамъ, было:

нормальныхъ	30
сельскихъ	12
Итого	42

Во всѣхъ аптекахъ Радомской губерніи состояло:

Магистратовъ фармаціи	1
Провизоровъ	42
Аптекарскихъ помощниковъ	10
Учениковъ	11

Общее число рецептовъ, поступившихъ въ 42 аптекахъ въ теченіи отчетнаго года, было 100182, то есть на 2800 больше, чѣмъ въ 1891 году.

Отловыхъ складовъ, аптечныхъ и красильныхъ матеріаловъ находится въ губерніи три;—одинъ въ городѣ Радомѣ, другой въ гор. Сташовѣ, Сандомирскаго уѣзда и третій въ гор. Сандомирѣ.

Врачебнымъ Отдѣленіемъ Радомскаго Губернскаго Правленія выдано было 7-и кандидатамъ, окончившимъ курсъ четырехъ или болѣе классовъ, гимназій и прогимназій свидѣтельства на званіе аптекарскихъ учениковъ.

Больницы и дома умалишенныхъ.

Въ вѣдѣніи Радомскаго Губернскаго и Уѣздныхъ Совѣтовъ Общественнаго Призрѣнія состояло 6 больницъ, а именно:

- 1) Св. Казимира, въ гор. Радомѣ, на 60 кроватей
- 2) Еврейская „ „ „ „ 20 „
- 3) Св. Духа, въ гор. Сандомирѣ, на 50 „
- 4) „ Леона, въ гор. Опатовѣ, „ 28 „
- 5) „ Владислава, въ г. Опочнѣ, на 28 „
- 6) „ Адама, въ гор. Сташовѣ, „ 25 „

Въ означенныя больницы принимаются больные со всеми наружными и внутренними болѣзнями, за исключеніемъ умалишенныхъ, которые временно только содержатся въ Радомской больницѣ Св. Казимира, до отправленія въ спеціальныя заведенія въ г. Варшавѣ.

Въ уѣздахъ Козеницкомъ, Илжецкомъ, и Конскомъ больницъ не существуетъ вовсе.

Изъ этихъ уѣздовъ больные, требующіе больничнаго леченія, отправляются въ ближайшія больницы другихъ уѣздовъ.

Въ гор. Козеницахъ, Конскѣ и въ пос. Пляжъ образуются мало по малу капиталы для открытія тамъ больницъ.

Число больныхъ, пользовавшихся въ больницахъ Радомской губерніи, въ отчетномъ году было слѣдующее:

НАИМЕНОВАНИЕ БОЛЬНИЦЪ	Осталось на 1892 г. съ прошлаго года	Прибыло въ теченіи 1892 г.	Изъ нихъ:			Число больныхъ съ тобою	Стоимость стольнаго содержанія одного больного
			Выздоровѣло	Умерло	Осталось на 1892 г.		
Въ больницѣ Св. Казира, въ г. Радомѣ . . .	56	709	638	74	53	19341	48,2 к.
„ Еврейской „ „ . . .	31	378	360	28	21	3222	54,2 к.
„ Св. Духа, въ г. Сандомирѣ . . .	116	803	703	79	137	35099	30,4 к.
„ Св. Владислава, въ г. Опочно . . .	28	282	266	26	18	8552	62,05 к.
„ Св. Леона, въ г. Опатовѣ . . .	38	445	421	38	24	13335	33,1 к.
„ Св. Адама, въ г. Становѣ . . .	23	528	500	29	22	9059	45,6 к.
Итого . . .	292	3145	2888	274	275	93718	

Кромѣ названныхъ больницъ, въ Радомской губерніи существуютъ тюремные лазареты при Радомской и Сандомирской тюрьмахъ, содержимые на счетъ тюремныхъ суммъ.

Въ Радомскомъ тюремномъ лазаретѣ въ теченіи отчетнаго 1892 г. было использовано больныхъ 377.

Изъ нихъ:

выздоровѣло	340
умерло	20
осталось	17

Въ Сандомирскомъ тюремномъ лазаретѣ использовано больныхъ 187.

Изъ нихъ:

выздоровѣло	170
умерло	12
осталось	5

При всѣхъ упомянутыхъ больницахъ подавалась медицинская помощь приходящимъ больнымъ (амбулаторно); бѣднѣйшимъ же изъ нихъ выдавались лекарства на счетъ больницъ.

Всѣ больницы, состоящія въ вѣдѣніи Губернскаго Совѣта Общественнаго Призрѣвія, помѣщаются въ общественныхъ домахъ.

Главные средства, на которыя содержатся больницы, заключаются въ доходахъ отъ капиталовъ, хранящихся въ Варшавской Конторѣ Государственнаго Банка и по ипотечнымъ обезпеченіямъ, а также въ получаемой платѣ съ недвижимыхъ имуществъ, принадлежащихъ благотворительнымъ заведеніямъ и, наконецъ, въ возвратѣ издержекъ

за лечение и содержание въ больницахъ гражданскихъ лицъ и чиновъ военнаго вѣдомства.

Вслѣдствіе недостатка средствъ на покрытіе смѣтныхъ доходовъ, Губернскимъ и уѣздными Совѣтами Общественнаго Призрѣнія въ отчетномъ 1892 г. были устраиваемы балы, спектакли, а также производились сборы въ костелахъ на страстной недѣлѣ.

Сумма капиталовъ, принадлежащихъ больницамъ, слѣдующая:

Наименованіе больницъ	Въ Конторѣ Государственнаго Банка		На ипотеку		Наличными	
	Рубль	Копѣйки	Рубль	Копѣйки	Рубль	Копѣйки
Радомская; Св. Казимира . . .	16553	98	2055	—	—	—
„ Еврейская	14750	—	1700	—	90	24
Сandomирская, Св. Духа	32765	14	2415	—	70	80
Опоченская, Св. Владислава	18750	—	—	—	92	50
Опатовская, Св. Леона	11330	5	750	—	—	—
Сташовская, Св. Адама	—	—	13846	56	—	—
Итого	94149	17	20766	56	253	54

По недостатку средствъ на покрытіе смѣтныхъ расходовъ, Губернскимъ Совѣтомъ отпущено было въ отчетномъ году пособіе изъ суммъ, состоящихъ въ его распоряженіи и образовавшихся изъ штрафовъ за нарушение питейнаго устава и другихъ случайныхъ поступленій Радомской Еврейской больницъ, въ видѣ безвозвратна пособія, 300 рублей.

Смѣтные доходы и расходы суммъ больницъ въ 1891 г. были слѣдующіе:

Наименованіе больницъ	Остатокъ 1891 г.		Поступило въ 1892 г.		Израсходовано въ 1892 г.		Осталось къ 1 Января 1893 г.	
	Рубль	Копѣйки	Рубль	Копѣйки	Рубль	Копѣйки	Рубль	Копѣйки
Радомская, Св. Казимира	7994	85	8071	12	10304	96	5761	1
„ Еврейская	2585	50	3625	9	3759	82	2450	77
Сandomирская, Св. Духа	107	67 ¹ / ₂	10525	28	10115	91 ¹ / ₂	517	4
Опоченская, Св. Владислава	893	70	3928	42	4258	83	563	29
Опатовская, Св. Леона	1527	44	5721	14	5863	5	1385	53
Сташовская, Св. Адама	117	21 ¹ / ₂	4557	91	4129	2	546	10 ¹ / ₂
Итого	13226	38	36428	96	38431	59 ¹ / ₂	11223	74 ¹ / ₂

ЭПИДЕМИИ.

Изъ разныхъ болѣзней наибольшее распространение въ отчетномъ 1892 г. имѣли слѣдующія:

1) *Натуральная оспа*, отъ которой заболѣло: 366 человекъ, изъ коихъ умерло 67, болѣе всего наблюдалась въ Илжецкомъ и Конскомъ уѣздахъ.

2) *Скарлатина*, заболѣвшихъ коей было 247, умершихъ же изъ нихъ 41, наблюдалась больше въ уѣздахъ Илжецкомъ и Опатовскомъ.

3) *Дифтеритомъ* было больныхъ 373; изъ нихъ умерло 101. Хотя % смертности и представляется весьма значительнымъ (27%), тѣмъ не менѣе болѣзнь большого распространения не имѣла, ограничиваясь по большей части отдѣльными семействами или домами и, послѣ примѣненія соответствующихъ мѣръ, прекращалась.

4) *Круптомъ* болѣло 260 человекъ, изъ коихъ умерло 55; повального распространения болѣзни не наблюдалось; чаще всего дѣло ограничивалось отдѣльными случаями.

6) *Гриппъ*, несмотря на трехлѣтнее свое существованіе появился и въ этомъ году: заболѣвшихъ было 674, умершихъ 13.

6) *Тифомъ* разнаго рода (сыпнымъ, брюшнымъ, возвратнымъ и неопредѣленнымъ) въ отчетномъ году было больныхъ 2467, изъ коихъ умерло 209. Тифы господствуютъ обыкновенно въ теченіи всего года, но больше всего осенью и зимою; причиной значительнаго, въ сравненіи съ другими болѣзнями, распространения служитъ скученность жителей особенно между еврейскимъ населеніемъ, затѣмъ бѣдность, скудное питаніе и несоблюденіе гигиеническихъ правилъ относительно чистоты и опрятности.

Мѣры къ прекращенію эпидемій состояли въ командированіи врачей, подаваніи помощи заболѣвшимъ и разъясненіи жителямъ свойства заразы.

7) *Холера*. Вслѣдъ за появленіемъ холеры въ Люблинской губерніи, были приняты всѣ мѣры къ недопущенію ея въ предѣлы Радомской губерніи. Такъ какъ обѣ эти губерніи раздѣляетъ рѣка Висла, то всѣ усилія были направлены къ тому, чтобы дезинфекціей уничтожить заразу, еслибы кто подвергнулся ей. Съ этой цѣлью на рѣкѣ Вислѣ были учреждены посты на переправахъ, гдѣ всѣ переправляющіеся въ Радомскую губернію подвергались осмотру относительно состоянія здоровья, а вещи—дезинфекціи.

Къ сожалѣнію, мѣры эти могли только отсрочить заносъ эпидеміи, но не предотвратить его вполне. Впервые въ Радомской губерніи появилась холера около половины Сентября въ г. Опатовѣ, куда была занесена евреями, ѣздившими въ пос. Ленчно, Люблинской губерніи, на ярмарку; изъ 271 человѣкъ заболѣвшихъ, умерло 97. Изъ Опатова, благодаря сношеніямъ, холера распространилась по уѣзду и перешла въ Сандомирскій уѣздъ, гдѣ заболѣло 132, умерло 63.

Далѣе, эпидемія направилась въ пос. Илжу и нѣкоторыя деревни Илжецкаго уѣзда;—всего въ немъ заболѣло 142, умерло 53.

Въ концѣ Октября холера появилась въ пос. Прижытыкъ, гдѣ заболѣло 107, умерло 61.

Затѣмъ, около того же времени, обнаружались первые случаи заболѣванія въ г. Конекѣ, гдѣ изъ 55 заболѣвшихъ умерло 25 человѣкъ. Последнія заболѣванія обнаружены были въ гор. Козеницахъ и притомъ сравнительно въ позднее время—въ Ноябрьѣ и Декабрьѣ мѣсяцахъ, несмотря на наступившіе морозы; всего заболѣло въ городѣ и уѣздѣ 118 человѣкъ, изъ которыхъ умерло только 13.

Такой сравнительно незначительный % смертности несомнѣнно указываетъ, что съ наступленіемъ холодовъ холера ослабѣваетъ и даетъ уже болѣе случаевъ выздоровленія, чѣмъ въ теплое, лѣтнее время.

Къ концу отчетнаго года эпидемія прекратилась совершенно.

Мѣры борьбы съ холерою заключались: въ изолированіи заболѣвавшихъ, дезинфекціи вещей и жилья, установленіи наблюденія за всѣми, жившими въ одномъ съ больнымъ домѣ жителями, въ принятіи мѣръ къ доставленію бѣднымъ людямъ горячей пищи и чаю и раздачѣ всѣмъ кипяченой воды, и въ распространеніи между жителями свѣдѣній о характерѣ болѣзни и мѣрахъ личной противъ нея предосторожности. Всѣ мѣропріятія къ прекращенію холеры, хотя въ извѣстномъ отношеніи были стѣснительны для жителей и требовали, кромѣ того, значительныхъ денежныхъ затратъ, тѣмъ не менѣе, при осторожномъ способѣ примѣненія ихъ, ни разу не вызвали противодѣйствія жителей:—а напротивъ чаще всего встрѣчали полное сочувствіе.

Эпизоотіи.

Въ отчетномъ году наблюдаемы были слѣдующія эпизоотіи:

Саль константированъ въ 6-и мѣстностяхъ; подозрительныхъ лошадей найдено 18, изъ нихъ убито 15, выздоровѣло 3.

Сибирская язва являлась въ 8-и пунктахъ; заболѣло 47 головъ всѣхъ родовъ животныхъ; изъ нихъ пало 44 штуки, выздоровѣло 3.

Инфлюенца являлась въ трехъ мѣстностяхъ; отъ этой болѣзни захворало 56, выздоровѣло 55, пала 1 лошадь.

Рожа свиней—въ одной мѣстности; заболѣло и пало этихъ животныхъ 17 штукъ.

Въшиенство появлялось въ четырехъ мѣстностяхъ, и въ одной изъ нихъ отъ этой болѣзни пало 10 овецъ.

Овечья оспа—въ одной мѣстности, гдѣ изъ числа 553 головъ, заболѣло 214, пало 51, убито 71 и выздоровѣло 92 овцы.

Насильственные смерти.

(Приложеніемъ къ этой статьѣ служитъ вѣдомость № 13).

Случаевъ насильственныхъ и случайныхъ смертей въ отчетномъ году въ Радомской губерніи было 299 изъ нихъ:

смертоубійствъ	32
самоубійствъ	19
скоропостижно умершихъ	90
найдено мертвыхъ тѣлъ	26
жертвъ несчастныхъ случаевъ	132
	299

Богадѣльни.

Въ вѣдѣніи Радомскаго Губернскаго и уѣздныхъ Совѣтовъ Общественнаго Призрѣнія находилось шесть домовъ Призрѣнія, а именно: 2 въ городѣ Радомѣ, 2 въ городѣ Сандомирѣ, 1 въ городѣ Опочнѣ и 1 въ городѣ Сташовѣ. Радомскій Главный Домъ Призрѣнія помѣщается въ собственномъ каменномъ зданіи, построенномъ въ 1875 году, въ коемъ въ отчетномъ году призрѣвалось 19 лицъ. Другой же Домъ Призрѣнія открытъ въ 1878 году—Радомскимъ Благотворительнымъ Обществомъ и помѣщается въ приобрѣтенномъ послѣднимъ за сумму 3750 р. въ 1882 году, каменномъ домѣ; въ немъ призрѣвалось въ отчетномъ году 33 лица. Домъ Призрѣнія въ городѣ Сандомирѣ

существует нераздѣльно съ больницею Св. Духа и при-
зрѣваемые въ немъ пользуются изъ больничныхъ суммъ,
другой же состоитъ въ приходѣ Св. Павла и располагаетъ
очень малыми средствами. Домъ Призрѣнія въ горо-
дѣ Опочнѣ не имѣетъ собственнаго зданія и пользуется
также очень незначительнымъ доходомъ. Домъ Призрѣнія
въ городѣ Сташовѣ помѣщается въ собственномъ камен-
номъ зданіи, отстроенномъ послѣ пожара въ 1882 году.

Вслѣдствіе недостатка средствъ на покрытие смѣт-
ныхъ расходовъ, Губернскимъ Совѣтомъ было отпущено
въ 1892 году Главному Радомскому Дому Призрѣнія, въ
видѣ безвозвратнаго пособія, изъ собственныхъ суммъ
400 рублей.

Приходъ и расходъ суммъ вышеупомянутыхъ благо-
творительныхъ заведеній въ 1892 году показанъ въ слѣ-
дующей таблицѣ:

Названіе заведеній	Посту- пило		Израс- ходо- вано		Остатокъ къ 1 Января 1893 г.	
	рубли и копейки					
Главный Домъ Призрѣнія въ г. Радомѣ	1790	52	1678	37	112	15
Главный Домъ Призрѣнія въ г. Опочнѣ	341	60	216	60	125	—
Домъ Призрѣнія при Сан- домирской больницѣ	—	—	—	—	—	—
Домъ Призрѣнія Св. Павла въ г. Сандомирѣ	3	—	3	—	—	—
Домъ Призрѣнія въ г. Ста- шовѣ	497	3	431	44	65	59
Итого	2632	15	2329	41	302	74

На содержаніе этихъ домовъ призрѣнія, какъ равно и
на устройство новыхъ, имѣются капиталы, хранящіеся въ
Варшавской Конторѣ Государственнаго Банка и на ипо-
течномъ обезпеченіи. Капиталы эти показаны въ слѣду-
ющей таблицѣ:

(Оборотъ суммъ Дома Призрѣнія Св. Духа въ г. Сан-
домирѣ входитъ въ общую сумму доходовъ и расходовъ
Сандомирской больницы Св. Духа, въ виду нераздѣльно-
сти существованія этихъ двухъ заведеній).

Названіе заведеній	Въ Варшавской Конторѣ Государственнаго Банка		На ипотекѣ	
	рубли	и копѣйки	рубли	и копѣйки
Главный Домъ Призрѣнія въ г. Радомѣ	12450	—	300	—
„ „ „ „ „ Опочнѣ	1750	—	18	10
Св. Павла въ г. Сандомирѣ	—	—	60	—
„ „ „ Сташовѣ	1863	7	559	80
„ „ „ Конскѣ	171	2	—	—
„ „ „ Шидловцѣ	3822	58	—	—
„ „ „ Пржедборжѣ	2309	93	—	—
„ „ „ Козеницахъ	4899	28	—	—
„ „ „ Завихостѣ	—	—	—	—
Еврейскій въ г. Радомѣ	7400	—	—	—
„ „ „ п. Липскѣ	769	55	—	—
Итого	35435	43	937	90

Во всѣхъ дѣйствующихъ Домахъ Призрѣнія для престарѣлыхъ въ отчетномъ году находилось 68 лицъ обоего пола. Кромѣ того, въ вѣдѣніи Губернскаго Совѣта состоитъ богадѣльня въ селѣ Рожки, Сандомирскаго уѣзда, завѣщанная графомъ Перегриномъ Лянцкоронскимъ для содержанія шести стипендіатовъ изъ бѣднѣйшихъ семействъ. Стипендіаты эти, кромѣ ежегоднаго пособія по 150 руб. изъ доходовъ этой богадѣльни, пользуются помѣщеніемъ въ построенныхъ для нихъ трехъ отдѣльныхъ каменныхъ домахъ и огородамъ, пространствомъ въ одинъ моргъ для каждаго.

Дѣтскіе Пріюты.

Изъ существующихъ трехъ дѣтскихъ пріютовъ въ Радомѣ, Сандомирѣ и деревнѣ Гржмюнцахъ, Радомскаго уѣзда, первый, какъ неимѣющій правильнаго устройства, вслѣдствіе скудости средствъ, временно закрытъ, а отпускаемая ежегодно пособія отъ казны и Радомской Городской Кассы отправляются въ Варшавскую Контору Государственнаго Банка для приращенія процентами, второй содержится при больницѣ Св. Духа въ городѣ Сандомирѣ, на ея счетъ и находится въ удовлетворительномъ состояніи; третій содержится на проценты, получаемые отъ капитала 12000 руб., пожертвованнаго на этотъ предметъ б. владѣльцемъ имѣнія Гржмюнцы, Красовскимъ.

Въ послѣднихъ двухъ пріютахъ содержалось въ 1892 году 55 дѣтей обоего пола.

Вообще, суммъ, принадлежащихъ этимъ тремъ благотворительнымъ заведеніямъ, въ 1892 году было:

- 1) Въ Варшавской Конторѣ Государственнаго Банка наличными 15650 р. 67 к.
- 2) въ ипотечномъ обезпеченіи 12000 р. — к.

Итого 27650 р. 67 к.

Кромѣ названныхъ пріютовъ, состоящихъ въ вѣдѣніи Радомскаго Губернскаго и уѣздныхъ Совѣтовъ Общественнаго Призрѣнія, въ г. Радомѣ находится дѣтскій пріютъ Церковно-Приходскаго Попечительства при Радомской Православной Свято-Николаевской церкви. Пріютъ этотъ учрежденъ въ 1875 году и состоитъ въ вѣдѣніи Дамскаго Комитета при сказанномъ Попечительствѣ.

Личный составъ Попечительства и Дамскаго Комитета за 1892 годъ нѣсколько измѣнился, а именно: изъ членовъ Попечительства вышло 9 чловѣкъ, а изъ Дамскаго Комитета 5, за то-же время пришло въ Попечительство—11 членовъ и въ Дамскій комитетъ—3.

Большинство членовъ вышло по случаю выѣзда изъ Радомской губерніи. Кромѣ того завѣдывавшій дѣлами и кассою Секретарь Попечительства и Дамскаго Комитета, Правитель Канцеляріи Губернатора *А. В. Варенцевъ*, за многочисленностью другихъ занятій, сложилъ съ себя должность Секретаря, каковую, согласно постановленію общаго собранія отъ 15 Марта 1892 г. принялъ на себя Начальникъ Радомскаго уѣзда *К. А. Фашкадаловъ*.

Такимъ образомъ, къ 1-му Января 1893 г. составъ Попечительства состоялъ изъ Предѣдателя, 61 члена и члена—секретаря, а составъ Дамскаго Комитета изъ Предѣдательницы и 26 членовъ.

Въ теченіи отчетнаго года было одно общее засѣданіе членовъ Попечительства и Дамскаго Комитета и три засѣданія особой Коммисіи. Въ общемъ собраніи былъ рассмотрѣнъ и утвержденъ отчетъ о дѣятельности Попечительства и Дамскаго комитета и движеніи суммъ онаго за 1891 годъ, и былъ возбужденъ вопросъ о неисправномъ взносѣ арендаторомъ пріютской усадьбы *Петромъ Бунимовъ* арендной платы, причѣмъ собраніе, признавая желательнымъ расторженіе заключеннаго съ арендаторомъ контракта, избрало изъ своей среды, для всесторонняго разсмотрѣнія этого вопроса, особую Коммисію, въ которую, вмѣстѣ съ тѣмъ, былъ переданъ и вопросъ объ устройствѣ ограды и особаго двора вокругъ пріютскаго дома.

Въ составъ означенной Коммисіи вошли: *Л. А. Василевская*, Протоіерей *Ю. В. Татаровъ*, *А. В. Варенцевъ*, *К.*

А. Кашкадаловъ, В. Г. Смородиновъ, П. Л. Спасскій и Н. К. Штейнфельдъ.

Независимо сего, на общемъ собраніи было постановлено просить Управление Государственныхъ Имуществъ объ увеличеніи количества дровъ, отпускаемыхъ казною на отопленіе пріюта и былъ избранъ новый секретарь, въ лицѣ *К. А. Кашкадалова*. Въ заключеніе собраніе единогласно выразило благодарность Пресѣдателю Попечительства **М. А. Майлевскому**, Предсѣдательницѣ Дамскаго Комитета **М. Ю. Майлевской** и Секретарю *А. В. Вареницеву* за усѣбное веденіе дѣлъ Попечительства и Пріюта, а также всеѣмъ жертвователямъ, за сдѣланныя ими пожертвованія.

Капиталъ Попечительства, заключающійся въ процентныхъ бумагахъ и вкладахъ, состоялъ къ концу 1892 г. изъ 3665 руб. 29 коп.

Озабочиваясь увеличеніемъ этого капитала Дамскій Комитетъ возбудилъ ходатайство о разрѣшеніи устройства въ 1893 г. въ пользу Радомскаго пріюта лоттерей-аллегри.

Въ 1892 году въ кассу Попечительства поступило 2610 руб. 16½ коп. Болѣе крупныя поступления были по слѣдующимъ статьямъ: членскихъ взносовъ 526 р. 40 коп., пожертвованій въ пользу пріюта—337 р. 50 коп. пожертвованій взаменъ визитовъ—352 р. 24 коп., страховаго вознагражденія за сгорѣвшій сарай—446 р., сбора отъ любительскихъ спектаклей, устроенныхъ въ пользу пріюта 551 р. 47 коп., за аренду принадлежащаго пріюту плаца и усадьбы 275 руб. 25 коп.

Такимъ образомъ средства, которыми располагаетъ Попечительство, не только весьма незначительны, но и крайне неопредѣленны, такъ какъ состоятъ главнымъ образомъ изъ случайныхъ доходовъ—членскихъ взносовъ и частныхъ пожертвованій, единственными же постоянными источниками дохода до послѣдняго времени были 133 рубля процентовъ отъ капиталовъ и 310 рублей арендной платы за принадлежащую пріюту усадьбу.

Усадьба эта въ теченіи нѣсколькихъ послѣднихъ лѣтъ состояла въ арендномъ содержаніи Петра Бунина, который оказался крайне неисправнымъ арендаторомъ, не уплачивалъ слѣдующей съ него арендной платы и не исполнялъ другихъ контрактныхъ условій. Такъ изъ причитавшейся съ него ежегодной арендной платы въ размѣрѣ 310 руб. 25 коп. Бунинъ уплатилъ въ 1891 г.—190 р., а

въ 1892 г.—255 р. 25 коп., кромѣ того арендаторъ не производилъ никакого ремонта находившихся въ его пользованіи зданій, чѣмъ систематически запускалъ таковыя, не смотря на то, что означенный ремонтъ, согласно контракту, лежалъ на прямой его обязанности.

Въ виду этихъ обстоятельствъ вышеупомянутая особая Коммисія, согласно даннымъ ей полномочіямъ, протоколомъ отъ 10 Іюня 1892 г. опредѣлила—предложить Бунину уплатить все причитающіяся съ него недоимки арендной платы, согласно произведенному съ нимъ подробному расчету, предваривъ его, что въ противномъ случаѣ заключенный съ нимъ контрактъ будетъ расторгнутъ. Арендаторъ Бунинъ не уплатилъ въ назначенный ему срокъ всей причитавшейся съ него суммы; а внесъ лишь незначительную часть оной и оказался несостоятельнымъ, влѣдствіе чего заключенный съ нимъ арендный контрактъ былъ расторгнутъ, а въ Октябрѣ м-цѣ 1892 года Бунинъ выѣхалъ изъ занимаемой имъ усадьбы.

Арендаторъ оставилъ жилой домъ и все хозяйственныя строенія въ крайне запущенномъ, почти полуразрушенномъ состояніи и жить въ этомъ домѣ, безъ капитальнаго его ремонта, не представляется возможнымъ. Кромѣ того пожаромъ, происшедшимъ 2-го Іюля 1892 года отъ громоваго удара, уничтоженъ принадлежащій къ усадьбѣ хлѣбный сарай и сильно поврежденъ окружающій усадьбу заборъ. Постройка новаго сарая для хозяйственныхъ цѣлей представляется необходимою. Въ виду этого Попечительство вошло съ ходатайствомъ о безплатномъ отпускѣ изъ казенныхъ лѣсовъ лѣснаго матеріала на ремонтъ жилого дома и постройку при немъ хлѣбнаго и скотнаго сарая.

Расходъ Попечительства въ отчетномъ году былъ 2398 руб. 68 $\frac{1}{2}$ коп., Такимъ образомъ приходъ этого года превысилъ расходъ на 211 р. 48 коп., не смотря на нѣкоторые экстраординарные расходы, какъ напр. постройка холоднаго строенія, забора вокругъ пріюта, устройство рѣшетокъ въ подвальномъ этажѣ пріютскаго зданія и др., всего на сумму около 450 руб.

Всѣхъ приходныхъ статей было — 112, расходныхъ—156.

Наличность всѣхъ денежныхъ суммъ Попечительства къ 1-му Января 1893 г. составляла—3906 руб. 84 коп.

Подробныя свѣдѣнія о приходѣ, расходѣ и наличности средствъ Попечительства за 1892 годъ помѣщены въ особой, приложенной къ отчету вѣдомости.

Кромѣ денежныхъ суммъ въ пользу пріюта поступали и другія пожертвованія: каменный уголь, сукно, полотно, кожи, съѣстные припасы и пр.

Главная забота Попечительства и Дамскаго Комитета заключалась въ поддержаніи и улучшеніи положенія Радомскаго дѣтскаго пріюта, въ которомъ призрѣваются около 25 Православныхъ дѣтей, почти исключительно сиротъ.

Задача пріюта заключается въ призрѣніи и нравственно-религіозномъ воспитаніи дѣтей, въ духѣ Православной вѣры и въ подготовленіи ихъ къ предстоящей имъ трудовой жизни. Для этой цѣли дѣти посылались для обученія въ школу, учились ибѣню у приглашеннаго для этого регента и исполняли въ пріютѣ нѣкоторыя работы. Дѣти, достаточно подготовленныя и могущія списывать себѣ пропитаніе собственнымъ трудомъ, выпускались изъ пріюта, при чемъ имъ были найдены соотвѣтственныя занятія. За дальнѣйшею участью такихъ дѣтей Попечительство старалось, по возможности, имѣть наблюденіе.

Въ 1892 г. оставило пріютъ 6 человекъ: Иванъ *Дроботъ*—назначенъ помощникомъ гминнаго писаря въ Радомскій уѣздъ, Радіонъ *Середа*—отправленъ въ Кіевскую военно-фельдшерскую школу, Елизавета *Кушперикъ* и Марія *Стрылкова*—отданы въ услуженіе въ русскія семейства, Сергій *Лавриковъ*—отданъ на попеченіе матери, согласно ея желанію, въ виду отъѣзда изъ г. Радома и Иванъ *Бужолдинъ*—исключенъ за дурное поведеніе и отданъ на попеченіе матери. Принято въ пріютъ 6 человекъ: Анна и Ольга *Александровы*, Анастасія *Алексюкъ*, Александръ *Макаренко*, Александра и Степанъ *Романюкъ*.

Состояніе здоровья дѣтей въ пріютѣ въ отчетномъ году было вполнѣ удовлетворительно и никакихъ болѣзней, кромѣ незначительныхъ и скоро проходившихъ заболѣваній, въ пріютѣ не было. Медицинскую помощь безвозмездно подавали врачи *Я. С. Домоноговичъ* и *А. И. Веретенниковъ*.

Пріютъ помѣщается въ спеціально построенномъ для него каменномъ зданіи, оконченномъ въ Іюнѣ 1891 г. Согласно постановленію упомянутой Коммисіи въ 1892 г. вокругъ пріюта былъ построенъ новый заборъ, возведено новое холодное строеніе, произведены нѣкоторыя допол-

нительныя и ремонтныя работы въ самомъ зданіи пріюта. Работы производились подъ наблюденіемъ архитекторовъ Задускаго и Треберта.

Содержаніе пріюта въ отчетномъ году, включая сюда и расходы на продовольствіе дѣтей, обученіе ихъ пѣнію, одежду и обувь, ремонтъ зданія, мебели, утвари, содержаніе смотрительницы и прислуги, отопленіе и освѣщеніе, обошлось всего около 2200 руб. т. е. около 183 руб. въ мѣсяць, а такъ какъ въ 1893 г. въ пріютѣ находилось среднимъ числомъ 24 воспитанника, то ежемѣсячное содержаніе каждаго изъ нихъ обходилось около 7 р. 60 к.

Кромѣ того на средства Попечительства содержится и обучается въ Солецкой учительской Семинаріи б. воспитанникъ пріюта Степанъ *Серда* и изъ тѣхъ-же средствъ въ теченіи 7-и мѣсяцевъ платилось за содержаніе сироты Анны *Стрѣлковой*.

Независимо сего Попечительство, стараясь прійти на помощь нуждающимся русскимъ людямъ, выдавало имъ, сообразно съ своими средствами, денежныя пособія.

Въ настоящее время предстоитъ подробно обсудить вопросъ о капитальномъ ремонтѣ усадебнаго жилого дома, или постройкѣ на его мѣсто новаго зданія, постройкѣ новаго сарая, отдачѣ въ аренду принадлежащей пріюту, построенной на ВЫСОЧАЙШЕ дарованной землѣ, усадьбы и вообще о болѣе выгодной эксплуатаціи этой усадьбы.

ВѢДОМОСТЬ

о приходѣ, расходѣ и наличности суммъ Попечительства.

за 1892 годъ.

ПРИХОДЪ:

Къ 1-му Января 1892 состояло на			
лицо	3695 р.	36	к.
въ теченіи года поступило:			
1) Членскихъ взносовъ по Попечительству	415 р.	40	к.
2) Членскихъ взносовъ по Дамскому Комитету	111 р.	—	к.
3) За аренду пріютекой усадьбы	255 р.	25	к.
4) За аренду принадлежащаго Пріюту плаца	20 р.	—	к.
5) Пожертвованій въ пользу Пріюта	337 р.	50	к.
6) Пожертвованія взаимнѣ визитовъ	352 р.	24	к.

7) Кружечнаго Собора	76 р. 90 ¹ / ₂ к.
8) Страховаго вознагражденія за сгорѣвшій сарай.	446 р. — к.
9) Отъ любительскихъ спектаклей устроенныхъ: въ г. Радомѣ	348 р. 35 к.
въ г. Опочно	135 р. 62 к.
въ г. Козеницахъ	67 р. 50 к.
10) Случайныхъ поступленій *	44 р. 40 к.
Итого	2610 р. 16 ¹ / ₁ к.

А всего въ теченіи 1892 года записано на приходъ шесть тысяч триста пять рублей 52¹/₁ коп. 6303 р. 52¹/₁ к.

РАСХОДЪ:

1) Единовременныхъ пособій	126 р. — к.
2) Хлѣбъ для Пріюта	396 р. 8 ¹ / ₂ к.
3) Мясо	314 р. 40 к.
4) Прочіе съѣстные припасы, освѣщеніе и другія расходы	482 р. 11 к.
5) Платье, бѣлье, одѣяла и пр. для дѣтей Пріюта	65 р. 76 к.
6) Обувь	64 р. 19 к.
7) Жалованье Смотрительницѣ Пріюта	180 р. — к.
8) Жалованье прислугѣ	87 р. 96 к.
9) Воспитаніе въ Солецкой учит. Семинаріи Степана Середы	53 р. 95 к.
10) Отправка въ Кіевскую фельдшерскую школу Радіона Середы	16 р. 20 к.
11) Содержаніе сироты Анны Стрѣлковой	14 р. — к.
12) Страховой и трубочистный сборъ	14 р. 25 к.
13) Регенту пріютскаго хора	35 р. — к.
14) За книги и тетради	14 р. 50 к.
15) За ремонтъ зданія Пріюта, постройку забора, постройку холоднаго строенія; устройсво рѣшетокъ въ подвальномъ этажѣ, двери и пр.	448 р. 95 к.
16) За дрова и каменный уголь	26 р. — к.
17) За вырубку и доставку изъ казеннаго лѣса дровъ	22 р. 20 к.

* Проценты за 1891 г. съ принадлежащаго Попечительству капитала показаны по отчету за 1891 годъ.

18) За доставку пожертвованна- го каменного угля	26 р. 88	к.
19) Канцелярскіе расходы	8 р. 85	к.
20) Страхование билета	— р. 90	к.
Итого	2398 р. 68 $\frac{1}{2}$	к.

Двѣ тысячи триста девяносто во-
семь рублей 68 $\frac{1}{2}$ коп.

Затѣмъ, къ 1 Января 1893 г. въ
кассѣ Попечительства состояло на ли-
цо три тысячи девятьсотъ шесть руб.
84 коп.

3906 р. 84 к.

Капиталь этотъ заключается въ
слѣдующемъ:

1) По расчетной книжкѣ Государ-
ственного Банка № 2

207 р. 93 к.

2) Въ сберегательной кассѣ Го-
судар. Банка по книжкѣ № 1398

400 р. — к.

3) По книжкѣ кассы Радомскихъ
Промышленниковъ № $\frac{666}{744}$

1116 р. 36 к.

4) По сохранный роспискѣ Госу-
дарств. Банка за 77 (вкладъ на хра-
неніе) одинъ билетъ 2-го внутренняго
съ выигрышами займа № $\frac{36}{8432}$

226 р. — к.

5) По такой-же роспискѣ, за № 612
одна облигація 2-го восточнаго займа

100 р. — к.

6) По такой же роспискѣ за № 613
одинадцать закладныхъ листовъ Зем-
скаго Кредитнаго Общества

1100 р. — к.

7) По такой-же роспискѣ за № 729
одинъ закладный съ выигрышами листъ
Государств. Дворянскаго Земельнаго
Банка

215 р. — к.

8) По такой-же роспискѣ за № 730
одинъ 5% банковый билетъ 2-го вы-
пуска

100 р. — к.

9) По такой-же роспискѣ за № 731
двѣ облигаціи IV внутренняго займа

200 р. — к.

Итого процентными бумагами и
вкладами

3665 р. 29 к.

Наличными деньгами

241 р. 55 к.

А всего 3906 р. 84 к.

ПРИХОДЪ:		РАСХОДЪ:	
Январь . . .	50 р. 13 к.	Январь . . .	30 р. 83 к.
Февраль . . .	81 „ 65 „	Февраль . . .	265 „ 71½ „
Мартъ . . .	232 „ 34½ „	Мартъ . . .	189 „ 9 „
Апрѣль . . .	141 „ 83 „	Апрѣль . . .	182 „ 3 „
Май . . .	299 „ 5½ „	Май . . .	171 „ 3 „
Юнь . . .	102 „ 55 „	Юнь . . .	229 „ 34 „
Юль . . .	74 „ 78 „	Юль . . .	123 „ 97 „
Августъ . . .	164 „ 92 „	Августъ . . .	56 „ 14 „
Сентябрь . . .	560 „ 60 „	Сентябрь . . .	320 „ 48 „
Октябрь . . .	140 „ — „	Октябрь . . .	174 „ 42 „
Ноябрь . . .	72 „ 21 „	Ноябрь . . .	97 „ 3 „
Декабрь . . .	690 „ 9½ „	Декабрь . . .	671 „ 61 „
Итого . . .	2610 „ 16½ „	Итого . . .	2398 „ 68½ „

V.

Народное Просвѣщеніе.

а) учебныя заведенія.

(Приложеніемъ къ этой статьѣ служить вѣдомость № 13).

Въ Радомской губерніи находится двѣ гимназіи:

- | | |
|---|---|
| 1) Радомская мужская классическая . . . | 1 |
| 2) Радомская женская | 1 |

и двѣ прогимназіи: 2

- | | |
|--|---|
| 1) Сандомирская мужская классическая . . . | 1 |
| 2) „ „ женская | 1 |
| | 2 |

Кромѣ того, слѣдующія учебныя заведенія:

- | | |
|---|-----|
| а) учительская семинарія | 1 |
| б) Солецкое образцовое начальное училище . . . | 1 |
| в) Сандомирская Римско-Католическая духовная семинарія | 1 |
| г) двуклассныхъ городскихъ училищъ | 2 |
| д) Такихъ же одноклассныхъ, городскихъ и сельскихъ | 139 |
| е) Воскресно-ремесленныхъ | 13 |
| ж) Канторовъ Евангелическо-Дугебургскихъ и реформатскихъ приходоу | 17 |
| | 174 |

Итого . 174

Частныхъ учебныхъ заведеній:

- | | |
|---|---|
| а) двуклассныхъ мужскихъ начальныхъ училищъ | 1 |
|---|---|

б) такихъ же женскихъ	1
в) одноклассныхъ женскихъ	4
г) одноклассныхъ общихъ	4
д) двухклассное еврейское училище	1
е) еврейскихъ училищъ (хедеровъ)	244

Итого . 255

Въ отчетномъ году, по сравненію съ прошлымъ годомъ, число одноклассныхъ женскихъ училищъ увеличилось на 1, прибыло одно двухклассное еврейское училище и 14 хедеровъ, и уменьшилось 1-мъ однокласснымъ общимъ училищемъ.

По мѣсту нахождения, учебныя заведенія распредѣлялись:

въ городахъ	136
въ посадахъ и селеніяхъ	297

Учащихся въ этихъ заведеніяхъ находилось:

мужскаго пола	12480
женскаго	4333

Итого . 16813

Въ томъ числѣ:

Въ Радомской мужской гимназіи	449
„ „ женской	217
„ Сандомирской мужской прогимназіи	169
„ „ женской „	47
„ Солецкой учительской семинаріи	72
„ Солецкомъ образцовомъ начальномъ училищѣ	54
„ Сандомирской Рим.-Кат. духовной семинаріи	45
„ Начальныхъ училищахъ	10238
„ Воскресно и ремесленныхъ училищахъ	332
„ Канторатахъ Еванг.-Аугсбургскихъ приходоу	506

Итого . 12129

и въ частныхъ учебныхъ заведеніяхъ:

а) христіанскихъ	263
б) еврейскихъ	4421

Итого . 4684

Всѣхъ же учащихся въ вышепоказанныхъ заведеніяхъ, какъ правительственныхъ, такъ и частныхъ было 16813

Сравнительно съ 1891 годомъ, число учащихся увеличилось на 477, что видно изъ нижеприведенной сравнительной таблицы числа учащихся въ 1891 г. съ числомъ учащихся въ 1892 г.

Названіе учебныхъ заведеній	1891 г.	1892 г.	+прибы- ло или —убыло
Въ Радомской мужской гимназій	435	449	+ 14
„ „ женской „	196	217	+ 21
„ Сандомирской мужской прогимназій	163	169	+ 6
„ „ женской „	44	47	+ 3
„ Солецкой учительской семинаріи	73	72	— 1
„ Солецкомъ образцовомъ начальн. училищѣ	46	54	+ 8
„ Сандомирской Р.-К. Духовной семинаріи	46	45	— 1
„ Начальныхъ училищахъ	10045	10238	+ 193
„ Воскресно-ремесленныхъ училищахъ	314	332	+ 18
„ Канторатахъ Евангелическихъ приходовъ	511	506	— 5
„ Христіанскихъ частныхъ заведенійхъ	283	263	— 20
„ Еврейскихъ училищахъ	4180	4421	+ 241
Итого	16336	16813	+ 477

Число учащихся въ Радомской губерніи въ отчетномъ году распредѣлялось по вѣроисповѣданіямъ и по состояніяхъ слѣдующимъ образомъ:

1) По вѣроисповѣданіямъ:

Названій учебныхъ заведеній	Право- славныхъ	Католи- ковъ	Люте- ранъ	Другихъ исповѣд.	Итого
Въ Радомской мужской гимназій	68	369	9	3	449
„ „ женской „	64	133	7	13	217
„ Сандомирской мужской прогимназій	11	156	1	1	169
„ „ женской „	6	32	1	8	47
„ Солецкой учительской семинаріи	9	62	1	—	72
„ Солецкомъ образцовомъ нач. училищѣ	1	53	—	—	54
„ Сандомирской Р.-К. Дух. семинаріи	—	45	—	—	45
„ Начальныхъ училищахъ	139	9451	25	622	10238
„ Воскресно-ремесленныхъ училищахъ	1	325	6	—	332
„ Канторатахъ Евангелическ. приходовъ	—	—	506	—	506
„ Частныхъ учебныхъ заведенійхъ	4	251	2	4427	4684
Итого	309	10877	559	5074	16813

б) по сословіямъ:

Названіе учебныхъ заведеній	Дети про-ранъ и число выговъ	Духовнаго званія	Городскихъ сословій	Сельскихъ сословій	Иностран-цевъ	Итого
Въ Радомской мужской гимназіи . . .	310	2	134	3	—	440
„ „ женской „	159	4	50	4	—	217
„ Сандомирской мужской прогимназіи	51	—	90	28	—	169
„ „ женской „	22	1	24	—	—	47
„ Солецкой учительской семинаріи .	4	—	45	23	—	72
„ Солецкомъ образцовымъ нач. уч. . .	—	—	43	11	—	54
„ Сандомирской Р. К. дух. семинаріи	4	—	33	8	—	45
„ Начальныхъ училищахъ	139	—	5088	4999	12	10238
„ Воскресно-ремесленнымъ училищ. .	5	—	206	121	—	332
„ Канторатахъ Евангелич. приходо-въ	—	—	—	505	—	506
„ Частныхъ учебныхъ заведенійхъ .	90	—	4495	97	2	4684
Итого	784	7	10208	5800	14	15813

Сопоставляя число учащихся (15813) съ числомъ жи-телей губерніи (818693), оказывается, что одинъ уча-щійся приходится приблизительно на 52 человекъ.

Радомская мужская гимназія, съ обоими древними языками, двумя новыми, изъ коихъ одинъ для желающихъ и съ польскимъ языкомъ для желающихъ, состоитъ изъ 8-и основныхъ классовъ, одного параллельнаго отдѣленія при VI классѣ и одного пригготовительнаго класса.

Учащихъ и другихъ должностныхъ лицъ къ 1 Января 1893 г. въ гимназіи состояло:

Директоръ гимназіи	1
И. д. Инспектора	1
Законоучителей: Православнаго исповѣданія	1
„ Римско-католическаго	2
Учителей наукъ и языковъ	13 ^(*)
Помощниковъ классныхъ наставниковъ	2
Преподавателей изъ платы по найму	4
Прочихъ служащихъ	2
Итого	27

Изъ нихъ получили образованіе:

высшее	16
среднее	8
и низшее	2

(*) Учитель пригготовительнаго класса состоитъ вмѣстѣ съ тѣмъ И. д. помощника классныхъ наставниковъ.

По вѣроисповѣданіямъ:

Православнаго	13
Римско-католическаго	14

Въ Радомской мужской гимназіи къ 1 января 1893 г. состояло учениковъ 449; въ томъ числѣ:

по вѣроисповѣданіямъ:

Православнаго	68,	что составляетъ	15,14%
Римско-Католическаго	369	„ „	82,18%
Евангелическаго	9	„ „	2, %
Еврейскаго	3	„ „	0,67%

по сословіямъ:

Дворянъ и чиновниковъ	310,	что составляетъ	69,05%
Духовнаго званія	2	„ „	0,44%
Городскихъ сословій	134	„ „	29,84%
Сельскихъ сословій	3	„ „	0,67%

Переводныя и окончательныя испытанія въ отчетномъ году въ Радомской мужской гимназіи происходили съ 30 апрѣля по 6 июня, на основаніи вновь утвержденныхъ Министромъ Народнаго Просвѣщенія 12 марта 1891 г. правилъ объ испытаніяхъ.

Результаты переводныхъ и окончательныхъ испытаній въ отчетномъ году были слѣдующіе:

	К Л А С С Ы								ВСЕГО	
	Приготовительный	I	II	III	IV	V	VI	VII		VIII
Изъ общаго числа учениковъ въ концѣ 1891½ учеб. года	68	57	57	52	52	59	50	20	22	437
Удостоены перевода въ высшіе классы	53	54	47	42	36	39	36	18	21	346
Что составляетъ слѣдующее процентное отношеніе	78,9%	94,7	82,4	80,7	69,2	66,1	72,	90,	95,4	79,17

Изъ сравненія общаго числа переведенныхъ въ слѣдующіе высшіе классы учениковъ Радомской мужской гимназіи въ 1891 году съ общимъ числомъ переведенныхъ въ отчетномъ 1892 году, оказывается, что въ 1891 году изъ общаго числа учениковъ 433 переведено 341, что составляетъ 78,7%, а въ 1892 г. изъ общаго же числа учениковъ 437 переведено 346, что составляетъ 79,17%.

Слѣдовательно, процентъ переведенныхъ учениковъ въ отчетномъ 1892 году превышаетъ процентъ переведенныхъ въ 1891 году на 0,47.

Поведеніе учениковъ Радомской мужской гимназіи было, вообще говоря, удовлетворительно. Ученики приучены къ порядку и школьному режиму; предписанныя имъ

правила исполняются въ точности, какъ въ заведеніи, такъ и въ оного.

Аттестация поведенія учащихся, какъ выраженіе нравственно-воспитательной стороны учебнаго заведенія, представляется въ слѣдующихъ цифрахъ:

Изъ общаго числа учениковъ 449 въ концѣ отчетнаго 1892 года обозначено поведеніе 297 учениковъ отмѣткою **пять**, поведеніе 141 ученика—отмѣткою **четыре** и поведеніе 11 учениковъ обозначено отмѣткою **три**.

Изъ сравненія отмѣтокъ учениковъ по поведенію въ 1891 и въ 1892 годахъ, оказывается, что процентъ учениковъ, имѣвшихъ по поведенію **пять** въ 1891 году былъ 72, а въ 1892 году 66, 14—имѣвшихъ по поведенію **четыре** въ 1891 году былъ 26,2, а въ 1892 году 31,4—имѣвшихъ по поведенію **три** въ 1891 г. былъ 1,8, а въ 1892 г. 2,4.

Слѣдовательно, въ отчетномъ году процентъ учениковъ, имѣвшихъ по поведенію отмѣтку **пять**, въ сравненіи съ 1891 годомъ, уменьшился на 5,86%.

Въ Радомской мужской гимназій къ 1 января 1893 года состояло:

- 1) въ фундаментальной библиотекѣ 5674 названій, въ 13869 томахъ, на сумму 20447 р. 92 к.
- 2) въ ученической библиотекѣ 1203 названія, въ 1687 томахъ, на сумму 1471 р. 86 к.
- 3) въ физическомъ кабинетѣ разныхъ физическихъ приборовъ и инструментовъ 528, на сумму 3739 р. 51½ к.
- и 4) прочихъ учебныхъ пособій 2451, на сумму 2684 р. 43 коп.

Радомская мужская гимназія помещается въ собственномъ каменномъ двухэтажномъ домѣ.

Классы расположены по фронтальной части зданія и помещаются въ обширныхъ и высокихъ комнатахъ, съ хорошимъ освѣщеніемъ и вентиляціею. Въ отчетномъ году среднимъ числомъ на одного ученика приходилось 183,2 кубич. фута воздуха.

Въ отчетномъ году во дворѣ зданія гимназій построена гимнастическій залъ, стоимость котораго, исчисленная по техническому приемо-ревизіонному протоколу на сумму 21602 р. 67¼ к., обошлась гимназій въ 18422 р. 75¼ к. и покрылась специальными средствами гимназій.

Къ выдающимся событіямъ въ жизни Радомской мужской гимназій за отчетный годъ относятся:

- 1) праздненство въ день освященія иконы, въ память событія 29 апрѣля 1891 года въ Японіи: въ годовщину

спасенія драгоценной жизни ЕГО ИМПЕРАТОРСКАГО ВИСОЧЕСТВА НАСЛѢДНИКА ЦЕСАРЕВИЧА отъ грозившей опасности въ гор. Отеу, въ Радомской мужской гимназіи состоялось освященіе Иконы Христа Спасителя, сооруженной служащими при гимназіи въ память этого событія и предназначенной для вновь построенной гимнастической залы гимназіи.

2) 9 сентября 1892 года, въ часть дня состоялось освященіе новоосоруженной гимнастической залы гимназіи.

3) 25 сентября 1892 года Радомская гимназія торжественно праздновала 500 лѣтіе кончины преподобнаго Сергія Родонежскаго, основателя Троице-Сергіевой Лавры. Въ этотъ день было устроено торжественное собраніе въ актовѣй залѣ гимназіи, во время котораго преподавателемъ Извъковымъ была прочтена рѣчь: „жизнь преподобнаго Сергія и заслуги его въ дѣлѣ освобожденія Руси отъ Монгольскаго ига“.

4) 1 декабря 1892 г., въ годовщину столѣтія со дня кончины Дениса Ивановича Фонвизина, въ библиотечной залѣ гимназіи была устроена ученическая литературная бесѣда, посвященная чествованію памяти поэта, состоявшая въ чтеніи написанныхъ воспитанниками сочиненій на тему о Фонвизинѣ и въ декламациі отрывковъ изъ его произведеній.

Въ Сандомирской мужской прогимназіи состоитъ 16 служащихъ лицъ: въ томъ числѣ преподавателей уроженцевъ Имперіи 9, мѣстныхъ уроженцевъ 3, иностранцевъ, принявшихъ русское подданство, 1, непринявшихъ таковаго—1, а также и. д. врача прогимназіи и письмоводитель оба мѣстные уроженцы.

Общее число учащихся къ 1-му января 1893 г. равнялось 169 и распредѣлялось слѣдующимъ образомъ:

а) по вѣроисповѣданіямъ:	православнаго	11
„	„	римскаго-католическаго 156
„	„	лютеранскаго 1
„	„	Иудейскаго 1
б) по національностямъ:	русскихъ	11
„	„	поляковъ 156
„	„	нѣмцевъ 1
„	„	евреевъ 1
в) по сословіямъ:	дворянъ и чиновниковъ	51
„	„	горожанъ 90
„	„	крестьянъ 28

Средній выводъ, по вниманію, прилежанію и поведенію, очень хорошій, по успѣхамъ-удовлетворительный.

При прогимназіи имѣются: а) фундаментальная и ученическая бібліотеки, въ которыхъ къ 1-му января 1893 г. состоитъ названій 2603, томовъ 6106 на сумму 9410 р. 31 к., б) физическій кабинетъ, состоящій изъ 82 инструментовъ, стоимостью въ 435 р. 5 к. и в) кабинетъ естественныхъ наукъ, состоящій изъ 222 предметовъ, стоимостью въ 90 руб.

Независимо отъ суммъ, отпускаемыхъ изъ Государственнаго Казначейства, по содержанію учебнаго заведенія, таже прогимназія имѣетъ капиталъ около 23000 руб., составившійся изъ сбереженій специальныхъ средствъ-образующихся отъ сбора платы за ученіе.

Число служащихъ и другихъ должностныхъ лицъ въ учебныхъ заведеніяхъ, подвѣдомственныхъ Радомской Учебной Дирекціи, за 1892 г.

Разряды учебныхъ заведеній	Общее число служащихъ	Вѣроисповѣданіе				
		Право-славнаго	Римско-католич.	Лютеранскаго	Иудейскаго	—
Въ Радомской женской гимназіи:						
штатныхъ . . .	13	13	—	—	—	
сверхштатныхъ . . .	1	1	—	—	—	
по найму . . .	15	5	9	1	—	
Въ Сандомирской женской прогимназіи:						
штатныхъ . . .	6	6	—	—	—	
по найму . . .	11	5	5	1	—	
Въ Солецкой учительской семинаріи и образцовомъ при ней училищѣ:						
штатныхъ . . .	7	5	1	1	—	
по найму . . .	4	—	4	—	—	
Въ начальныхъ училищахъ:						
двуклассныхъ городскихъ *	*) 7	1	6	—	—	
одноклассныхъ ** „	34	10	23	1	—	
„ сельскихъ ***	129	3	126	—	—	
Итого , . .	227	49	174	4	—	

*) Законоучителей *2 **13 ***12.
 Учителей *2 **13 ***115.
 Учительницъ *3 **8 ***2.

Процентное отношеніе числа существующихъ началь-
ныхъ училищъ къ такому же числу за минувшій годъ из-
мѣнилось, такъ какъ открыто два новыхъ частныхъ на-
чальныхъ училищъ, именно:

- а) въ гор. Радомѣ двухклассное еврейское мужское
начальное училище, содержимое Гольдсобедемъ,
- и б) въ гор. Островцѣ, Опатовскаго уѣзда, одно-
классное женское начальное училище, содержимое Пло-
шинскою.

Сверхъ того, утвержденъ въ 1892 году приговоръ
жителей д. Одоховъ, гмины Скарышевъ, Радомскаго уѣз-
да, объ учрежденіи въ названной деревнѣ однокласснаго
начальнаго общаго училища. (Училище открыто 18 января
1893 года).

Переименовано Шадковицкое одноклассное сельское
начальное общее училище, гмины Кунички, Опоченскаго
уѣзда, въ гминное.

Закрывается казенныхъ училищъ не было; только въ
училищахъ въ посадѣ Васневѣ, Опатовскаго уѣзда, въ де-
ревнѣ Марушевѣ, Илжецкаго уѣзда, и въ деревнѣ Мни-
шевѣ, Козеницкаго уѣзда, ученіе не производилось, какъ
и въ 1891 году: въ первомъ—вслѣдствіе отказа жителей
вносить складку на содержаніе училища, подъ предлогомъ
неправильности составленія приговора объ открытіи она-
го, во второмъ—вслѣдствіе вѣтхости дома, угрожавшаго
обрушеніемъ, постройка же новаго дома имѣеть быть на-
чата весною текущаго года и окончена къ 1-му Юля 1893
года, на счетъ сбереженій, образовавшихся отъ вакантной
должности учителя, и въ послѣднемъ—вслѣдствіе пожара
истребившаго до тла сахарный заводъ, отъ котораго еже-
годно, кромѣ помѣщенія, поступало по 140 рублей на со-
держаніе училища; съ истребленіемъ же пожаромъ заво-
да, владѣльцы отказались отъ уплаты означенной суммы,
жители же, по причинѣ малочисленности и бѣдности, не въ
состояніи открыть училище. Кромѣ того, въ отчетномъ
году закрыто по распоряженію начальства, частное одно-
классное начальное общее училище въ деревнѣ и гминѣ По-
лична, Козеницкаго уѣзда, содержимое Миккульскою.

Еврейскихъ вѣроисповѣдныхъ школъ (хедеровъ) въ
отчетномъ году открыто, на основаніи новыхъ правилъ,
обязательныхъ съ 1-го сентября 1888 года, въ Радомской
губерніи 14; затѣмъ, къ 1-му января 1893 года состоитъ
244 хедера, въ которыхъ обучается 4391 мальчиковъ.

Источники содержания начальных училищ.

	Изъ Государственнаго Казначейства	Изъ городскихъ кассъ	Изъ городскихъ кассъ	Изъ складокъ отъ училищнаго общества	Изъ приходовскихъ священн. кассъ	Изъ складокъ отъ ремесленниковъ	Изъ процентовъ отъ капиталовъ	Изъ пособій отъ равн. общ. и лицъ	Изъ складокъ на-турою, по оцѣнкѣ на деньги	В С Е Г О							
	Р у б л и ц к о п ѣ й к и																
Городскія:																	
двуклассныя:																	
мужскія	224	1059	14 ^{1/2}	—	—	2279	25 ^{1/2}	—	—	12 60	—	3575					
женскія																	
одноклассныя:																	
мужскія	—	810	—	—	—	1930	67 ^{1/2}	—	—	37 50	54	14 ^{1/2}	75	—	64 50	2971 89	
женскія	356	490	—	—	—	3045	18	—	—	—	—	—	—	—	—	3891 118	
общія	410	741	78	—	—	2968	65	60	—	—	—	—	—	—	—	4178 55	
Сельскія:																	
мужскія	—	—	—	30	—	627	25 ^{1/2}	—	—	7 50	—	—	91	62 ^{1/2}	—	756 38	
женскія	—	—	—	—	—	445	—	—	—	—	—	—	—	—	—	445 —	
общія	375	—	—	884	98	24058	38 ^{1/2}	—	—	1285	67	9	1153	18 ^{1/2}	—	27766 22	
Воскресно ремес- ленные училища	45	120	—	—	—	300	—	—	—	—	—	—	—	—	—	465 —	
И Т О Г О	1410	22 3320	92 ^{1/2}	914	98	35652	40	60	—	37 50	1347	31 ^{1/2}	96	60	1309	31	44049 25

Ученыя общества, музеи, библіотеки, книжные магазины и лавки типографій, литографій и фототграфій.

Ученыхъ обществъ и музеевъ въ Радомской губерніи нѣтъ вовсе. Библіотекъ для чтенія имѣется всего 3, веѣ въ гор. Радомѣ; при двухъ ихъ нихъ находятся книжныя лавки. Кромѣ названныхъ библіотекъ, принадлежащихъ частнымъ лицамъ, существуютъ библіотеки при квартирующихъ въ Радомской губерніи войскахъ, а также при гражданскихъ клубахъ гор. Радома, Сандомира и бесплатная библіотека для немущихъ жителей г. Радома.

Книжныхъ магазиновъ и лавокъ насчитывается въ губерніи 9, при чемъ въ гор. Радомѣ— 6.

Типографій и литографій имѣется 5; изъ нихъ 4 въ гор. Радомѣ; затѣмъ, имѣются литографіи при веѣхъ уѣздныхъ управленіяхъ, литографскіе станки при веѣхъ штабахъ войскъ и управленіяхъ Воинскихъ Начальниковъ и нѣсколько частныхъ типографскихъ станковъ для печатанія визитныхъ карточекъ и адресовъ.

Фотографическихъ заведеній въ губерніи—2; одно въ гор. Радомѣ, а другое—въ гор. Сандомирѣ.

VI.

Поземельное устройство крестьянъ.

Подъ дѣйствіе ВЫСОЧАЙШИХЪ указовъ 19 Февраля 1864 года и 28 Октября 1866 года подошло 2614 селеній, посадовъ и городовъ въ Радомской губерніи, съ 74675 усадьбами и 833985 морг. (171 пр.) земли, причемъ 30349 усадьбамъ признано по ликвидационнымъ табелямъ и даннымъ право на сервитуты, въ томъ числѣ на одинъ пастбищный 5119, одинъ лѣсной 3245 и на пастбищный и лѣсной 21985 усадьбамъ. (*)

а) Измѣреніе и отграниченіе крестьянскихъ земель.

Измѣреніе и отграниченіе крестьянскихъ земель, согласно межевымъ правиламъ 9 Апрѣля 1881 года, производится 7-ю состоящими при Губернскомъ Присутствіи штатными землемерами, и таковое къ 1 Января 1893 года окончательно произведено, на основаніи помянутыхъ правилъ, по 736 селеніямъ, пространствомъ въ 249098 морг. 207 прент.; затѣмъ, остается къ измѣренію 1878 селеній, съ надѣломъ 584886 мор. 264 прента.

Изъ числа подлежащихъ измѣренію селеній нѣкоторыя были уже измѣрены, но составленные на оныя планы и прочіе межевые документы оказались неудовлетворяющими требованіямъ правилъ 9 Апрѣля 1881 года и признаны негодными, а измѣренныя земли подлежащими новому измѣренію.

б) Споры о границахъ крестьянскихъ земель.

Дѣлъ по спорамъ о границахъ крестьянскихъ земель было въ производствѣ въ 1892 году:

1) У Коммисаровъ:

Оставалось неразрѣшенныхъ съ прежнихъ лѣтъ	192
Возникло въ 1892 году	321
Итого	513
Изъ нихъ разрѣшено въ 1892 году	349
Затѣмъ, къ 1 Января 1893 года осталось неразрѣшенныхъ	164

2) Въ Губернскомъ Присутствіи:

Оставалось неразрѣшенныхъ съ прежнихъ лѣтъ	14
Поступило	65
Итого	79

(*) Разница между цифрами, показанными нынѣ, и цифрами, показанными въ отчетѣ за 1891 годъ, объясняется выдѣленіемъ изъ Опатовскаго уѣзда 16 селеній, присоединенныхъ къ Кѣлецкой губерніи.

Изъ нихъ разрѣшено въ 1892 году	76
Затѣмъ, къ 1 Января 1893 года осталось неразрѣшенныхъ	3

в.) Опреѣленіе точнаго размѣра сервитутовъ.

Въ теченіи 1892 года постановлено Коммисарамі рѣшеній объ опредѣленіи точнаго размѣра сервитутовъ	5
Апелляціонныхъ жалобъ на рѣшенія Коммисаровъ по дѣламъ сего рода въ Губернскомъ Присутствіи оставалось неразрѣшенныхъ	1
поступило въ теченіи 1892 года	—
Итого	1
Изъ нихъ раврѣшено въ 1892 году	1
Осталось неразрѣшенныхъ	—

г.) Отмѣны сервитутовъ по добровольнымъ сдѣлкамъ.

По ликвидаціоннымъ табелямъ и даннымъ за крестьянами признаны права на сервитуты: пастбищный 27112 усадьбамъ и лѣсной 25238 усадьбамъ (*)

Изъ этого числа по добровольнымъ соглашеніямъ, заключеннымъ сторонами и засвидѣтельствованнымъ Коммисарамі, по конецъ 1892 года крестьяне отказались отъ правъ на пастбищный сервитутъ	17466
(въ томъ числѣ въ отчетномъ году 560)	
на лѣсной сервитутъ	18405
(въ томъ числѣ въ отчетномъ году 355)	

Затѣмъ, осталось съ правомъ на сервитуты: пастбищный 9638 усадьбъ, т. е. 35% и на лѣсной 6825 усадьбъ, т. е. 27% общаго числа усадьбъ, получившихъ право на оныя.

д) О нарушеніи и превышеніи правъ на сервитуты.

Заявленій сторонъ о нарушеніи и превышеніи правъ на сервитуты оставалось у Коммисаровъ къ началу отчетнаго года	39
Въ 1892 году поступило	112
Итого, предстояло къ разрѣшенію	151
Изъ нихъ разрѣшено Коммисарамі	107
Затѣмъ, осталось неразрѣшенныхъ	44

(*) Разница между настоящими цифрами, показанными въ отчетѣ за 1891 годъ, объясняется выдѣленіемъ изъ Опатовскаго уѣзда сел. Соснувка, состоящаго изъ 8 усадьбъ и присоединенаго къ Кълецкой губерніи.

Апелляціонныхъ жалобъ на рѣшенія Коммисаровъ по дѣламъ сего рода оставалось въ Губернскомъ Присутствіи къ началу отчетнаго года	1
Въ 1892 году поступило	39
Всего предстояло разрѣшить	40
Изъ сего числа разрѣшено въ 1892 году	27
Осталось неразрѣшенныхъ	13

е) По разверстанію черезполосныхъ земель и раздѣлу общихъ пастбищъ.

Изъ проектовъ разверстанія черезполосныхъ земель и раздѣла общихъ пастбищъ къ концу 1891 года неразмѣренныхъ Коммисарами не оставалось вовсе, въ теченіе 1892 года новыхъ проектовъ представлено 5 и всѣ они, въ отчетномъ году разсмотрѣны и повѣрены Коммисарами.

Въ Губернскомъ Присутствіи оставалось къ концу 1891 года:

а) неразмѣренныхъ апелляціонныхъ жалобъ на рѣшенія Коммисаровъ по разсмотрѣнію проектовъ	1
б) проектовъ, введенныхъ въ дѣйствіе, по коимъ не проектировано дополнительныхъ подписей объ исправленіи табелей и данныхъ	1

Въ отчетномъ году поступило апелляціонныхъ по сего рода дѣламъ жалобъ

Представлено Коммисарами введенныхъ въ дѣйствіе проектовъ для исправленія ликвидаціонныхъ табелей и данныхъ —

Разсмотрѣно жалобъ 1

Къ 1 Января 1893 г. въ производствѣ Присутствія осталось:

Жалобъ 2

Проектовъ, по коимъ не поставлено рѣшеній объ исправленіи ликвидаціонныхъ табелей и данныхъ 1

Со времени изданія ВЫСОЧАЙШЕ утвержденныхъ 29 Декабря 1875 года правилъ, всего по губерніи было представлено проектовъ 106

Изъ сего числа утверждено 35

„ „ „ введено въ дѣйствіе 21

На основаніи введенныхъ въ дѣйствіе проектовъ, общее пространство разверстанной въ губерніи черезполосной земли составляло 235 пр., которые и отведены въ собственность крестьянъ.

Общее пространство раздѣленныхъ общихъ пастбищъ составляло 3002 мор. 198 пр., изъ коихъ отошло въ собственность крестьянъ 1829 мор. 264 прента.

ж) Обь устройствѣ лѣсовъ, обремененныхъ крестьянскими сервитутами.

Къ 1 Января 1892 года оставалось въ производствѣ Коммисаровъ плановъ	1
Въ 1892 году представлено Коммисарамъ плановъ	8
Изъ сего числа повѣрено на мѣсть	9
Затѣмъ, къ 1 Января 1893 г. осталось въ производствѣ Коммисаровъ плановъ	—
Къ концу 1891 года въ производствѣ Губернскаго Присутствія осталось неразмѣренныхъ лѣсохозяйственныхъ плановъ	10
Въ 1892 году поступило отъ коммисаровъ повѣренныхъ плановъ	4
Изъ сего числа признано	
подлежащими утвержденію	1
неподлежащими	10
Возвращено лѣсовладѣльцамъ, согласно ихъ о томъ ходатайствамъ	3
Затѣмъ, къ 1 Января 1893 года осталось въ производствѣ Присутствія неразмѣренныхъ плановъ	—
Со времени изданія закона 31 декабря 1875 г. утверждено б. Времен. Ком. и Зем. Отд. плановъ	55
отказано въ утвержденіи	43
введено въ дѣйствіе	53
Постановлено рѣшеніи обь исправленіи ликвидационныхъ таблицъ и данныхъ по селеніямъ, пользующимся сервитутами въ устроенныхъ лѣсахъ	57

з) Обь исправленіи ошибокъ, вкраившихся въ ликвидационныя таблицы и данныя.

Дѣлъ обь ошибкахъ, вкраившихся въ ликвидационныя таблицы и данныя къ концу 1891 года оставалось въ производствѣ Коммисаровъ	43
Возникло въ 1892 году	85
Итого предстояло разсмѣрять	128
Изъ сего числа разсмѣрено съ постановленіемъ рѣшеніи или составленіемъ протоколовъ разсмѣриванія	99

Затѣмъ, осталось неразмѣрѣнныхъ дѣлъ на 1893 годъ	29
Въ Губернскомъ Присутствіи оставалось неразрѣшенныхъ къ концу 1891 г. дѣлъ сего рода	21
Въ 1892 году поступило	48
Итого	69
Изъ сего числа разрѣшено въ 1892 году	36
Осталось неразрѣшенныхъ на 1893 годъ	33
Изъ числа 36 разрѣшенныхъ дѣлъ представлено въ Земскій Отдѣлъ	9
Отказано въ представленіи	15
Не представлено за истеченіемъ срока обжалованія рѣшеній Губернскаго Присутствія	12


и) Ссудо-сберегательныя кассы.

Въ Радомской губерніи къ 1 Января 1893 г. состояло 133 сельскихъ ссудо-сберегательныхъ кассы.

Изъ числа этихъ кассъ—25 открыто на Правительственный капиталъ, 32 на прибыли отъ оборотовъ кассъ, дѣйствовавшихъ на средства Правительства, и 76 на общественныя средства. Основной капиталъ всѣхъ 133 кассъ составляетъ 100415 руб. 71 коп.; вкладовъ для приращенія процентами находилось въ нихъ съ 1 Января 1893 года 601876 руб. 82 коп.; чистой прибыли получено кассами въ 1892 году 40991 руб. 39 копѣекъ.

і) По дѣламъ, возбуждаемымъ Коммисарами, на основаніи ВЫСОЧАЙШАГО повелѣнія 6 августа 1876 г.

Къ 1 Января 1892 г. оставалось дѣлъ, по которымъ не было возбуждено судебныхъ исковъ	62
Въ теченіи 1892 г. возникло дѣлъ	233
Такимъ образомъ, предстояло возбудить въ судахъ исковъ	295
Изъ сего числа возбуждено исковъ	215
Осталось къ 1 Января 1893 г. дѣлъ	80



The first part of the report deals with the general situation of the country and the progress of the work during the year. It is followed by a detailed account of the various projects and the results achieved. The report concludes with a summary of the work done and the plans for the future.

The second part of the report deals with the financial aspects of the work. It gives a detailed account of the income and expenditure for the year and shows how the work has been financed. It also discusses the various sources of income and the methods of expenditure.

The third part of the report deals with the personnel of the organization. It gives a detailed account of the various posts and the persons who have held them during the year. It also discusses the methods of recruitment and the conditions of service.

The fourth part of the report deals with the various committees and sub-committees of the organization. It gives a detailed account of their work and the results achieved. It also discusses the methods of organization and the conditions of service.

ВѢДОМОСТЬ

о посѣвѣ и урожаѣ хлѣба въ Радомекой губерніи

за 1892 годъ.

	у	б	з	д	и	По сѣно			
						Озимой пше- пш	Р ж и	Яровой пше- пш	О в с я
1. Радомскій . . .	{	На землях владѣльческих . . .	5788	15164	246	13437			
			2376	18828	1	19205			
			446	1056	—	1332			
			8610	35048	247	33974			
			Итого . . .	8610	35048	247	33974		
2. Козенциій . . .	{	На землях владѣльческих . . .	3286	7566	15	7713			
			2550	17213	—	20238			
			316	1358	—	1322			
			6152	26137	15	29273			
			Итого . . .	6152	26137	15	29273		
3. Иажскаго . . .	{	На землях владѣльческих . . .	1340	2715	20	2940			
			1991	15035	2	15499			
			2570	6450	30	7388			
			5901	24200	52	25768			
			Итого . . .	5901	24200	52	25768		
4. Опатовскій . . .	{	На землях владѣльческих . . .	7765	7302	100	9478			
			2711	13181	12	12523			
			206	1898	1	1831			
			10682	22381	113	23832			
			Итого . . .	10682	22381	113	23832		
5. Сандомирскій . . .	{	На землях владѣльческих . . .	8500	4064	45	6901			
			3084	5841	54	3308			
			356	689	5	721			
			11940	10594	104	10920			
			Итого . . .	11940	10594	104	10920		
6. Опоченскій . . .	{	На землях владѣльческих . . .	3671	11013	10	7159			
			2126	20477	10	13092			
			66	543	—	598			
			6363	32033	20	20849			
			Итого . . .	6363	32033	20	20849		
7. Конскій . . .	{	На землях владѣльческих . . .	1099	6391	48	5223			
			819	10393	14	10245			
			98	1288	4	1877			
			2016	18072	66	17345			
			Итого . . .	2016	18072	66	17345		
Всего въ губерніи . . .	{	На землях владѣльческих . . .	31449	254215	484	52851			
			16157	100968	93	94101			
			4058	13282	40	15019			
			51664	368465	617	161971			
			Итого . . .	51664	368465	617	161971		

	Четвертой				Спято четвертой							
	Ясени	Грешки	Остальных аропахъ хлѣ- бобъ	Картофеля	Озимой пше- пш	Р ж и	Яровой пше- пш	О в с я	Ясени	Грешки	Остальных аропахъ хлѣ- бобъ	Картофеля
1. Радомскій . . .	3262	529	1655	22886	33600	81984	980	80600	16300	2120	6020	160202
	4477	1511	2440	34200	14250	102368	—	4110293	22400	6000	9060	239200
	350	168	130	6690	2676	6300	—	7900	12600	670	500	46900
	8069	2207	4225	63776	50526	191252	984	198730	40306	8790	15580	446802
	Итого . . .	8069	2207	4225	63776	50526	191252	984	198730	40306	8790	15580
2. Козенциій . . .	2720	746	1344	13836	10599	27200	135	40467	12792	3039	6263	71824
	5782	1944	1076	30340	12065	77961	—	83738	25247	4931	3556	176393
	819	257	154	2173	310	4633	—	7100	2006	507	456	7985
	9328	2947	2544	46349	22974	109794	135	131305	40045	8477	10275	256202
	Итого . . .	9328	2947	2544	46349	22974	109794	135	131305	40045	8477	10275
3. Иажскаго . . .	1450	450	240	7500	6700	13575	100	14700	8700	900	1200	48000
	6780	2400	1415	40230	10000	75175	10	77450	33900	2900	7075	245000
	2749	170	1015	19506	12850	36367	150	36690	15402	320	5650	125170
	10979	3020	2670	67236	29550	125117	260	128840	58002	4120	13925	418170
	Итого . . .	10979	3020	2670	67236	29550	125117	260	128840	58002	4120	13925
4. Опатовскій . . .	3495	105	1673	19145	57720	58416	800	43599	19572	283	8059	105297
	4923	228	1395	39079	18977	103248	96	57426	22850	592	7114	209138
	876	47	167	4861	1461	15184	8	9477	10253	101	851	26405
	9294	330	3235	63625	78148	176848	904	110502	52675	976	16624	340840
	Итого . . .	9294	330	3235	63625	78148	176848	904	110502	52675	976	16624
5. Сандомирскій . . .	3611	24	2065	14143	60628	25512	150	68054	31094	136	30735	96930
	4126	22	3095	17943	19194	29895	189	32720	35271	127	45296	116629
	989	10	329	2583	2221	3530	18	6594	8609	57	5121	16289
	8726	56	5489	34669	82043	58957	348	107368	74974	315	81782	230548
	Итого . . .	8726	56	5489	34669	82043	58957	348	107368	74974	315	81782
6. Опоченскій . . .	2084	491	1178	26822	18481	54985	43	33534	12090	1404	4824	112549
	3040	1003	1423	47528	9346	98758	55	63724	17046	2756	5447	183660
	80	3	5	1065	521	3260	—	3415	646	3	41	2566
	5204	1497	2606	75410	28347	157003	98	90673	29782	4163	10312	298573
	Итого . . .	5204	1497	2606	75410	28347	157003	98	90673	29782	4163	10312
7. Конскій . . .	1880	246	748	26674	3991	25915	116	23667	8161	1007	2546	145813
	3913	566	1363	46073	2828	44692	58	49480	15516	2059	5108	242394
	498	47	163	2540	455	5928	12	7440	3450	177	627	19014
	6201	859	2274	75257	2714	76955	186	80687	27127	3243	8281	407221
	Итого . . .	6201	859	2274	75257	2714	76955	186	80687	27127	3243	8281
Всего въ губерніи . . .	18502	2591	8903	131006	191719	287587	2324	304621	108709	8889	60247	740615
	33041	5314	12207	255993	86559	532697	403	462768	171330	19360	83286	141214
	6341	701	1963	41358	20494	76202	188	78616	41972	1835	13246	244629
	57884	8606	25073	442845	298872	895486	2915	846005	322011	30084	156777	2397658
	Итого . . .	57884	8606	25073	442845	298872	895486	2915	846005	322011	30084	156777

Year	Month	Day	Time	Location	Event	Remarks
1900	Jan	1	10:00	St. Paul	Arrival	From New York
1900	Jan	2	11:00	St. Paul	Departure	To Chicago
1900	Jan	3	12:00	Chicago	Arrival	From St. Paul
1900	Jan	4	13:00	Chicago	Departure	To New York
1900	Jan	5	14:00	New York	Arrival	From Chicago
1900	Jan	6	15:00	New York	Departure	To St. Paul
1900	Jan	7	16:00	St. Paul	Arrival	From New York
1900	Jan	8	17:00	St. Paul	Departure	To Chicago
1900	Jan	9	18:00	Chicago	Arrival	From St. Paul
1900	Jan	10	19:00	Chicago	Departure	To New York
1900	Jan	11	20:00	New York	Arrival	From Chicago
1900	Jan	12	21:00	New York	Departure	To St. Paul
1900	Jan	13	22:00	St. Paul	Arrival	From New York
1900	Jan	14	23:00	St. Paul	Departure	To Chicago
1900	Jan	15	24:00	Chicago	Arrival	From St. Paul
1900	Jan	16	25:00	Chicago	Departure	To New York
1900	Jan	17	26:00	New York	Arrival	From Chicago
1900	Jan	18	27:00	New York	Departure	To St. Paul
1900	Jan	19	28:00	St. Paul	Arrival	From New York
1900	Jan	20	29:00	St. Paul	Departure	To Chicago
1900	Jan	21	30:00	Chicago	Arrival	From St. Paul
1900	Jan	22	31:00	Chicago	Departure	To New York
1900	Jan	23	32:00	New York	Arrival	From Chicago
1900	Jan	24	33:00	New York	Departure	To St. Paul
1900	Jan	25	34:00	St. Paul	Arrival	From New York
1900	Jan	26	35:00	St. Paul	Departure	To Chicago
1900	Jan	27	36:00	Chicago	Arrival	From St. Paul
1900	Jan	28	37:00	Chicago	Departure	To New York
1900	Jan	29	38:00	New York	Arrival	From Chicago
1900	Jan	30	39:00	New York	Departure	To St. Paul
1900	Jan	31	40:00	St. Paul	Arrival	From New York

ВѢДОМОСТЬ

о фабрикахъ и заводахъ Радомской губерніи

за 1892 годъ.

РОДЪ ФАБРИКЪ и ЗАВОДОВЪ	Губерскій гор. Радомъ		Уездъ Радомскій		Уездъ Козенскій		Уездъ Ижмскій				
	Число фабрикъ и заводовъ	Сумма произведен- тельности въ рубляхъ	Число фабрикъ и заводовъ	Сумма произведе- тельности въ рубляхъ	Число фабрикъ и заводовъ	Сумма произведе- тельности въ рубляхъ	Число фабрикъ и заводовъ	Сумма произведе- тельности въ рубляхъ			
	Число рабочихъ	Число рабочихъ	Число рабочихъ	Число рабочихъ	Число рабочихъ	Число рабочихъ	Число рабочихъ	Число рабочихъ			
Винокурные заводы	1	12910	2	7700	13	53575	20	4 16096	25		
Водочные заводы	—	—	—	—	—	—	—	—	—		
Фабрика гондлей	—	—	—	—	—	—	—	—	—		
Железобит., чугуномъ и сталь. заводы	—	—	—	—	—	—	4	75018	19		
Фабрика въдланыхъ издѣлій	—	—	—	—	1	20000	10	—	—		
Пивоваренные заводы	—	—	—	—	—	—	—	—	—		
Фабрика эмалей, орудія, во- зовъ и брачекъ	4	3559	22	—	—	—	—	—	—		
Известковые заводы	—	—	4	1956	4	—	2	1350	7		
Картонные заводы	—	—	6	10770	31	1 1000	5 3	5092	25		
Кожевенные заводы	—	206600	230	6 127850	55	2 1120	5 6	2500	8		
Красильная фабрика	—	—	—	—	—	1 800	—	400	2		
Лесопильные заводы	—	—	—	—	—	—	5	21738	31		
Секаторные заводы	—	—	—	—	—	—	—	—	—		
Маслобоины	—	—	—	3 140200	14	2 1290	4 9	1620	9		
Мельницы зерн. и шпороу	1	32316	11	2 30000	25	2 20000	10 3	113190	25		
Мельницы водол. и ветрн	—	—	—	86 34900	86	140	120	42415	136		
Медоваренные заводы	—	—	—	—	—	—	—	—	—		
Фабрика фарфор. издѣлій и глинян. пос.	—	—	—	—	—	—	—	—	—		
Маловаренные заводы	—	—	—	1 1500	2	—	—	—	—		
Пивоваренные заводы	3	56910	19	3 16960	12	—	—	—	—		
Питебумаксная фабрика	—	—	—	—	—	—	—	—	—		
Сельскохозяйственные заводы	—	—	—	1 1300	12	—	1	10000	29		
Суконные заводы	—	—	—	1 16000	22	—	—	—	—		
Ситцевыя фабрики	—	—	—	—	—	—	—	—	—		
Фабрика гончар. трубъ и глин. горшк.	—	—	—	—	—	—	—	—	—		
Уксусные заводы	1	702	1	—	—	—	1	200	1		
Фабрика свѣчей для быльа	—	—	—	—	—	—	—	—	—		
Черепичныя фабрики	—	—	—	—	—	—	—	—	—		
Фабрика жестиныхъ до- жекъ	—	—	—	—	—	—	—	—	—		
Фабрика консервовъ	—	—	—	1 1192	6	—	—	—	—		
Суконныя фабрики	—	—	—	—	—	—	—	—	—		
Металлическій мастерскій Столярно - окшидарные за- воды	—	—	—	—	—	—	3	1300	6		
И Т О Г О	15	312997	286	117 57 4422	385	150	139755	106	168	965719	531

РОДЪ ФАБРИКЪ и ЗАВОДОВЪ	Уездъ Опатовскій		Уездъ Сандомирскій		Уездъ Опочинскій		Уездъ Ковenskій		ВСЕГО ВЪ ГУБЕРНІИ							
	Число фабрикъ и заводовъ	Сумма произведе- тельности въ рубляхъ	Число фабрикъ и заводовъ	Сумма произведе- тельности въ рубляхъ	Число фабрикъ и заводовъ	Сумма произведе- тельности въ рубляхъ	Число фабрикъ и заводовъ	Сумма произведе- тельности въ рубляхъ	Число рабочихъ	Сумма произведе- тельности въ рубляхъ						
	Число рабочихъ	Число рабочихъ	Число рабочихъ	Число рабочихъ	Число рабочихъ	Число рабочихъ	Число рабочихъ	Число рабочихъ	Число рабочихъ	Число рабочихъ						
Винокурные заводы	5	59093	29	6 173515	35	4 16318	24	2 54300	10 24	380597	156					
Водочные заводы	—	—	—	—	—	—	—	—	1	12910	3					
Фабрика гондлей	—	—	—	—	—	—	—	—	—	—	—					
Железобит., чугуномъ и сталь. заводы	3	358411	1716	—	—	8	382494	206	21	1603569	3608	628502	4749			
Фабрика въдланыхъ издѣлій	—	—	—	—	—	—	—	—	—	—	—	—	—	—		
Пивоваренные заводы	1	423244	105	—	—	1	12000	17	—	1	9500	20	5	435244	122	
Фабрика эмалей, орудія, во- зовъ и брачекъ	—	—	—	—	—	—	—	—	—	—	—	—	—	13059	42	
Известковые заводы	—	—	—	—	4	2575	11	1 11425	12	—	—	11	—	17300	34	
Картонные заводы	2	9165	30	8 7450	48	—	—	2 5518	16	22	—	—	—	38998	163	
Кожевенные заводы	12	6916	23	4 3650	8	—	—	—	3622	10	43	—	—	357258	339	
Красильная фабрика	—	—	—	—	—	—	—	—	3360	7	4	—	—	4760	11	
Лесопильные заводы	6	25778	20	—	—	—	—	—	1 4000	10	12	—	—	51514	61	
Секаторные заводы	—	—	—	—	—	—	—	—	6000	50	—	—	—	8000	50	
Маслобоины	—	—	—	3 1805	8	1	351	2	—	—	—	—	—	143176	41	
Мельницы зерн. и шпороу	1	5000	6	—	—	—	—	—	2940	4	20	—	—	385506	80	
Мельницы водол. и ветрн	—	—	—	102 151240	158	—	—	91	253231	96	539	—	—	521476	616	
Медоваренные заводы	—	—	—	—	—	—	—	—	800	2	—	—	—	800	2	
Фабрика фарфор. издѣлій и глинян. пос.	1	315000	103	4 800	8	—	—	—	—	—	5	—	—	315800	111	
Маловаренные заводы	—	—	—	1 900	3	—	—	—	3960	3	4	—	—	5360	8	
Пивоваренные заводы	1	2150	3	22990	10	—	—	—	28563	18	13	—	—	136773	66	
Питебумаксная фабрика	—	—	—	—	—	—	—	—	2587	3	1	—	—	3587	3	
Сельскохозяйственные заводы	1	365947	250	1 544640	413	—	—	—	—	—	2	—	—	910587	663	
Суконные заводы	—	—	—	—	—	—	—	—	—	—	—	—	—	11300	41	
Ситцевыя фабрики	—	—	—	—	—	—	—	—	—	—	—	—	—	16000	22	
Фабрика гончар. трубъ и глин. горшк.	—	—	—	—	—	—	—	—	—	—	—	—	—	1530	8	
Уксусные заводы	—	—	—	—	—	—	—	—	—	—	—	—	—	962	3	
Фабрика свѣчей для быльа	—	—	—	—	—	—	—	—	—	—	—	—	—	1520	4	
Черепичныя фабрики	—	—	—	—	—	—	—	—	—	—	—	—	—	550	4	
Фабрика жестиныхъ до- жекъ	—	—	—	—	—	—	—	—	—	—	—	—	—	—	—	—
Фабрика консервовъ	—	—	—	—	—	—	—	—	2 5580	11	2	—	—	5580	11	
Суконныя фабрики	—	—	—	—	—	—	—	—	—	—	—	—	—	1192	6	
Металлическій мастерскій Столярно - окшидарные за- воды	—	—	—	—	—	—	—	—	1 103171	160	1	—	—	11886	70	
И Т О Г О	33	4770705	2285	143 925851	730	19	448975	348	140	2128754	3033	785	10267178	7754		

№ 3.

ВѢДОМОСТЬ

о движеніи населенія Радомской губерніи

за 1892 годъ.

ГОРОДА и УЕЗДЫ	ЕСТЕСТВЕННАЯ ПРИРЫЛЬ												Д Е Т Я И										
	Число родившихся												П о л о ж е н и я										
	Число браков						Число умир-ных						П р и б а в л е н и я										
	Закон-но-рожден-ных	Нелегаль-но-рожден-ных	ВСЕГО				Из горо-дов	Из селъ и поса-довъ	Из горо-довъ	Из селъ и поса-довъ	Из горо-довъ	Из селъ и поса-довъ	Из горо-довъ	Из селъ и поса-довъ									
м.	ж.	о.и.	м.	ж.	о.и.	м.	ж.	о.и.	м.	ж.	о.и.	м.	ж.	о.и.	м.	ж.	о.и.						
Г. Рязокъ	67	270	313	588	4	5	9	279	318	597	95	91	186	+	13	21	35	51	5	12	9	15	
Рязонскій уездъ	786	1602	1629	3231	51	49	100	1653	1678	3331	1169	1084	2193	+	13	11	287	431	13	12	36	39	
Ижевскій уездъ	951	2182	1881	4063	42	38	80	2224	1919	4148	1315	1235	2540	+	4	11	236	477	1	10	24	43	
Конавскій уездъ	769	1843	1741	3584	49	45	94	1892	1789	3681	1221	1206	2427	+	22	22	212	465	13	27	69	177	
Косскій уездъ	826	1625	1533	3158	49	33	82	1674	1566	3240	1168	1088	2256	+	56	56	502	641	22	35	69	131	
Опатовскій уездъ	999	1927	1782	3709	44	53	97	1971	1835	3806	1306	1242	2548	+	23	29	463	688	8	25	54	47	
Опочекскій уездъ	762	1612	1867	3479	48	40	88	1660	1917	3577	1037	1146	2183	+	56	56	316	489	10	28	25	76	
Сандовскій уездъ	727	1741	1760	3491	46	37	83	1787	1787	3574	1282	1295	2577	+	597	111	94	195	320	102	77	110	82
ИТОГО	5924	12807	12809	25606	333	310	643	13140	12809	25949	8513	8377	16910	+	9039	253	288	2246	3562	174	220	396	610

Т Е Ж Е Л Ы Е П Р И Р Ы Л Ы																											
Число народонаселения																											
д а в а е т с я																											
д и м е с я ц и л о с ь																											
Из Импери	Из загранич	ВСЕГО	Въ мѣстности той-же губерніи						Въ другія мѣстности края						Из Имперіи	Из транзитъ	ВСЕГО	П р и б а в л е н и я	Общая прибавка или убытокъ								
			Въ города		Въ селъ и посады		Въ урочища		Въ селъ и посады		Въ урочища		Въ селъ и посады														
			м.	ж.	м.	ж.	м.	ж.	м.	ж.	м.	ж.	м.	ж.													
13	14	6	2	81	115	196	11	6	7	4	9	5	3	0	1	—	—	1	31	22	53	+	143	+	564		
1	—	—	—	356	493	843	7	8	251	443	22	13	47	60	—	—	—	—	337	524	851	—	—	—	8	+	1130
—	2	3	1	268	544	812	18	17	146	349	9	7	19	42	10	15	—	—	1	202	431	633	+	179	+	1782	
—	1	2	1	318	633	1011	41	47	203	474	39	35	56	72	4	9	—	—	—	333	637	970	+	41	+	1295	
1	1	2	—	625	858	1483	62	72	155	398	44	32	83	121	3	—	—	—	—	847	623	970	—	513	+	1497	
2	7	1	—	551	796	1347	15	30	309	501	48	12	15	31	14	6	—	—	1	298	580	878	+	469	+	1747	
—	3	—	2	389	648	1037	28	43	234	342	34	35	26	64	4	2	—	—	1	325	486	812	+	225	+	1619	
—	—	4	1	522	574	1096	23	246	96	462	11	121	4	128	22	29	1	1	169	987	1156	—	60	—	937		
17	28	18	7	3104	4731	7825	204	468	1301	2973	206	259	253	524	68	60	1	0	2033	4290	6328	+	1502	+	10541		

STATE OF CALIFORNIA
DEPARTMENT OF REVENUE

DATE	AMOUNT	DESCRIPTION	REVENUE	TOTAL
1917	100000
1918	100000
1919	100000
1920	100000
1921	100000
1922	100000
1923	100000
1924	100000
1925	100000
1926	100000
1927	100000
1928	100000
1929	100000
1930	100000
1931	100000
1932	100000
1933	100000
1934	100000
1935	100000
1936	100000
1937	100000
1938	100000
1939	100000
1940	100000
1941	100000
1942	100000
1943	100000
1944	100000
1945	100000
1946	100000
1947	100000
1948	100000
1949	100000
1950	100000
1951	100000
1952	100000
1953	100000
1954	100000
1955	100000
1956	100000
1957	100000
1958	100000
1959	100000
1960	100000
1961	100000
1962	100000
1963	100000
1964	100000
1965	100000
1966	100000
1967	100000
1968	100000
1969	100000
1970	100000
1971	100000
1972	100000
1973	100000
1974	100000
1975	100000
1976	100000
1977	100000
1978	100000
1979	100000
1980	100000
1981	100000
1982	100000
1983	100000
1984	100000
1985	100000
1986	100000
1987	100000
1988	100000
1989	100000
1990	100000
1991	100000
1992	100000
1993	100000
1994	100000
1995	100000
1996	100000
1997	100000
1998	100000
1999	100000
2000	100000

STATE OF CALIFORNIA
DEPARTMENT OF REVENUE
...

ВЪДОМОСТЬ

о поступленіи страховыхъ сборовъ по Радомской губерніи

въ 1892 году.

Родъ застрахованій и наименованіе убытковъ	Слѣдовало къ по- ступленію въ 1892 г.		Вновь причи- слено		Исключено				
	Недо- мокъ	Оклада	Недо- мокъ	Оклада	Недо- мокъ	Оклада			
	Р у б л и к о н ѣ й к и								
<i>а) По застрахованію недвижимостей</i>									
Радомскій	11966 74	72063 2	—	—	120 20	—	—	—	—
Козенциій	3437 17	48746 34	—	—	—	—	—	—	2
Илжецкій	1079 29	47333 44	—	—	—	—	—	50	68
Опатовскій	4484 9	57703 60	120 69	115 19	186 45	—	—	—	—
Сандомирскій	2301 64	55988 80	—	—	—	—	—	—	—
Опоченскій	747 79	41099 29	—	—	—	—	—	—	—
Конскій	9247 15	41036	—	—	25 9	43 48	20	15	—
Итого	33263 87	363970 49	120 69	260 48	229 93	70	85	—	—
<i>б) Въ возвратъ возмѣсто- ванныхъ суммъ на призрѣніе смертныхъ чиновъ зониса:</i>									
Козенциій	366 37	—	—	—	—	—	—	—	—

Взыскано		Осталось къ 1 Января 1893 года въ недоимкѣ			Недоимка эта раз- дѣляется		ПРИМѢЧАНІЕ
Недо- мокъ	Оклада	Недо- мокъ	Оклада	Всего	По городамъ и поселямъ	По селеніямъ	
Р у б л и к о н ѣ й к и							
Р у б л и к о н ѣ й к и							
10145 17	61786 26	1821 57	10396 96	12218 53	4085 59	8132 94	
2528 87	46863 79	908 30	1882 53	2790 83	2055 27	737 56	
290 61	47238 91	788 68	43 85	832 53	252 6	580 47	
2444 29	54605 70	1994 76	3213 9	5207 85	3663 39	1544 46	
1102 74	54110 53	1198 90	1878 27	3077 17	2769 85	307 32	
28 82	40967 91	718 97	131 38	850 35	47 95	802 40	
6931 55	34316 18	2272 12	6724 76	8996 88	7218 5	1778 83	
23472 5	339889 28	9703 30	24270 84	33974 14	20090 16	13883 98	
300	—	—	66 37	—	—	66 37	

No.	Name	Address	Telephone		City	State
			Home	Office		
10117
10118
10119
10120
10121
10122
10123
10124
10125
10126
10127
10128
10129
10130
10131
10132
10133
10134
10135
10136
10137
10138
10139
10140
10141
10142
10143
10144
10145
10146
10147
10148
10149
10150

Имя владельца		Содержимое		Вид скота	Число голов
Фамилия	Имя	Вид	Число		
			181 24	Коровы	1
			130 20	Лошадки	2
			111 2	Быки	3
			171 35	Овцы	4
			177 24	Свиньи	5
			140 25	Плошадки	6
			128 13	Лошадки	7

ВѢДОМОСТЬ

о поступлении сбора по пресѣченію чумы на рогатомъ
скотѣ въ Радомской губерніи .

въ 1892 году.

Итого	Начало года		в среднем за 1 квартал 1955 г.			Всего		Начало года	
	в рублях	в % к плану	в рублях	в % к плану	в рублях	в % к плану	в рублях	в % к плану	
									в рублях
131 84									
130 50									
141 9									
164 51			7 44	7 44	7 44	7 44			
137 94									
140 80									
158 10	4 34								
4 34 1053 80			7 44	7 44	7 44	7 44			

Т а б л и ц а

Виды доходов	Виды расходов	Всего	Всего
1	1	2	2
2	2	3	3
3	3	4	4
4	4	5	5
5	5	6	6
6	6	7	7
7	7	8	8
8	8	9	9
9	9	10	10
10	10	11	11
11	11	12	12
12	12	13	13
13	13	14	14
14	14	15	15
15	15	16	16
16	16	17	17
17	17	18	18
18	18	19	19
19	19	20	20
20	20	21	21
21	21	22	22
22	22	23	23
23	23	24	24
24	24	25	25
25	25	26	26
26	26	27	27
27	27	28	28
28	28	29	29
29	29	30	30
30	30	31	31
31	31	32	32
32	32	33	33
33	33	34	34
34	34	35	35
35	35	36	36
36	36	37	37
37	37	38	38
38	38	39	39
39	39	40	40
40	40	41	41
41	41	42	42
42	42	43	43
43	43	44	44
44	44	45	45
45	45	46	46
46	46	47	47
47	47	48	48
48	48	49	49
49	49	50	50
50	50	51	51
51	51	52	52
52	52	53	53
53	53	54	54
54	54	55	55
55	55	56	56
56	56	57	57
57	57	58	58
58	58	59	59
59	59	60	60
60	60	61	61
61	61	62	62
62	62	63	63
63	63	64	64
64	64	65	65
65	65	66	66
66	66	67	67
67	67	68	68
68	68	69	69
69	69	70	70
70	70	71	71
71	71	72	72
72	72	73	73
73	73	74	74
74	74	75	75
75	75	76	76
76	76	77	77
77	77	78	78
78	78	79	79
79	79	80	80
80	80	81	81
81	81	82	82
82	82	83	83
83	83	84	84
84	84	85	85
85	85	86	86
86	86	87	87
87	87	88	88
88	88	89	89
89	89	90	90
90	90	91	91
91	91	92	92
92	92	93	93
93	93	94	94
94	94	95	95
95	95	96	96
96	96	97	97
97	97	98	98
98	98	99	99
99	99	100	100

ВѢДОМОСТЬ

о приходѣ и расходѣ божничнаго сбора
въ Радомской губерніи

Т а б л и ц а

за 1892 годъ.

Виды доходов	Виды расходов	Всего	Всего
1	1	2	2
2	2	3	3
3	3	4	4
4	4	5	5
5	5	6	6
6	6	7	7
7	7	8	8
8	8	9	9
9	9	10	10
10	10	11	11
11	11	12	12
12	12	13	13
13	13	14	14
14	14	15	15
15	15	16	16
16	16	17	17
17	17	18	18
18	18	19	19
19	19	20	20
20	20	21	21
21	21	22	22
22	22	23	23
23	23	24	24
24	24	25	25
25	25	26	26
26	26	27	27
27	27	28	28
28	28	29	29
29	29	30	30
30	30	31	31
31	31	32	32
32	32	33	33
33	33	34	34
34	34	35	35
35	35	36	36
36	36	37	37
37	37	38	38
38	38	39	39
39	39	40	40
40	40	41	41
41	41	42	42
42	42	43	43
43	43	44	44
44	44	45	45
45	45	46	46
46	46	47	47
47	47	48	48
48	48	49	49
49	49	50	50
50	50	51	51
51	51	52	52
52	52	53	53
53	53	54	54
54	54	55	55
55	55	56	56
56	56	57	57
57	57	58	58
58	58	59	59
59	59	60	60
60	60	61	61
61	61	62	62
62	62	63	63
63	63	64	64
64	64	65	65
65	65	66	66
66	66	67	67
67	67	68	68
68	68	69	69
69	69	70	70
70	70	71	71
71	71	72	72
72	72	73	73
73	73	74	74
74	74	75	75
75	75	76	76
76	76	77	77
77	77	78	78
78	78	79	79
79	79	80	80
80	80	81	81
81	81	82	82
82	82	83	83
83	83	84	84
84	84	85	85
85	85	86	86
86	86	87	87
87	87	88	88
88	88	89	89
89	89	90	90
90	90	91	91
91	91	92	92
92	92	93	93
93	93	94	94
94	94	95	95
95	95	96	96
96	96	97	97
97	97	98	98
98	98	99	99
99	99	100	100

а) Д О

Название уездов	Д О Х О Д Ы														
	От платежей за брану		От платежей за франкоисогнание		От платежей за образование		От платежей за потребление		От сдачи земель в аренду торю		От членя ролла				
	Р	У	б	л	и	к	о	н	ь	ф		я	й	к	и
Радомский	1203	10	—	—	—	1	50	305	25	—	—	—	1227	—	—
Козельский	324	75	—	—	—	—	—	29	—	—	—	—	36	76	—
Изясский	42	42	15	—	—	9	50	106	85	—	—	—	102	15	—
Опатовский	1390	22	12	—	—	—	—	45	80	—	—	—	64	45	—
Салдомырский	845	12	37	—	—	—	—	234	22	—	—	—	105	62	—
Опочечский	198	10	7	80	6	50	12	12	83	—	—	50	33	65	—
Ковельский	1378	4	1	50	—	—	—	—	—	—	—	—	10	—	—
Итого	5381	75	73	30	32	50	735	95	—	50	—	1579	63	—	—

б) Р А С

Название уездов	Р А С Х О Д Ы																	
	На жалованье равнинам		На жалованье духовным		На жалованье вольным		На жалованье помещикам		На жалованье служащим		На жалованье писарям		На содержание Губернского Правления		На содержание магистрат			
	Р	У	б	л	и	к	о	н	ь	ф	я	й	к	и				
Радомский	4175	350	—	—	135	—	460	—	430	—	—	—	361	81	77	—	175	—
Козельский	985	—	165	—	—	—	50	75	20	—	—	—	129	35	49	—	94	—
Изясский	395	10	98	—	120	—	80	25	50	—	34	—	—	—	24	—	146	13
Опатовский	1570	50	225	—	205	—	215	—	—	—	—	—	181	41	49	—	132	9
Салдомырский	840	110	116	—	172	—	175	—	99	50	—	—	234	13	57	—	167	16
Опочечский	1035	—	—	106	50	97	70	535	90	—	—	—	50	—	37	—	137	41
Ковельский	1843	150	—	214	—	80	—	—	—	—	—	—	227	26	69	—	72	—
Итого	7843	10	758	1372	50	832	70	1380	40	634	—	250	1182	96	302	—	323	79

Х О Д Ы:

П О Ш Т А Т А М Ь																			
Съ дровозалых покровной	От продажи рыбного хлеба	От продажи леса в суммо для	Съ кружки	Съ процентов отъ продажъ капиталовъ	Отъ откупа селенъ въ сумаго	За поставку магистровъ на жаловань	Со сбора съ селенъ за мейстеръ	И Т О Г О											
Р	У	б	л	и	к	о	н	ь	ф	я	й	к	и						
3	—	—	—	—	—	—	—	—	—	—	—	—	—	—	—	—	—	—	—
19	20	—	—	—	—	—	—	—	—	—	—	—	—	—	—	—	—	—	—
15	—	13	5	—	—	—	—	—	—	—	—	—	—	—	—	—	—	—	—
—	—	—	—	—	—	—	—	—	—	—	—	—	—	—	—	—	—	—	—
—	—	70	—	—	—	—	—	—	—	—	—	—	—	—	—	—	—	—	—
1	50	1	50	1	—	—	—	—	—	—	—	—	—	—	—	—	—	—	—
3460	92	—	—	—	—	—	—	—	—	—	—	—	—	—	—	—	—	—	—
3500	32	20	15	1	75	4	—	598	25	109	10	36	—	29225	82	40289	2	—	—

Х О Д Ы:

П О Ш Т А Т А М Ь																														
На подати и селенъ	На посылку рыбного хлеба	На посылку брану	На жалованье вольных писарей	На жалованье писарей для равнень	На содержание в селенъ	На содержание в селенъ брану	На содержание в селенъ вольных писарей	На содержание в селенъ вольных писарей	На содержание в селенъ вольных писарей	На содержание в селенъ вольных писарей	На содержание в селенъ вольных писарей	На содержание в селенъ вольных писарей	И Т О Г О																	
Р	У	б	л	и	к	о	н	ь	ф	я	й	к	и																	
498	67	16	—	304	—	—	—	300	—	198	5	2810	68	253	50	70	—	100	—	642	4	9126	75							
394	97	85	50	—	—	—	—	129	35	407	25	1179	75	1723	51	26	26	—	—	—	—	—	—	177	12	5557	36			
344	46	—	—	19	—	—	—	100	—	421	7	116	30	777	55	50	—	—	—	—	—	—	—	93	—	2761	86			
320	88	69	—	—	—	—	—	85	—	484	63	764	35	571	41	302	—	—	—	—	—	—	—	10	—	181	59	5446	26	
529	25	66	—	224	75	—	—	—	—	1061	5	6739	79	1530	48	—	—	—	—	—	—	—	—	—	—	—	181	59	5446	26
170	44	120	—	10	—	—	—	—	—	344	39	236	—	100	—	—	—	—	—	—	—	—	—	—	—	—	489	43	647	154
405	95	62	—	—	—	—	—	50	—	534	93	1075	16	2522	92	20	—	—	—	—	—	—	—	—	—	—	111	69	3172	44
2564	52	428	50	602	75	150	—	535	—	3451	77	6852	3	7484	37	548	26	110	—	3021	37	40289	2	—	—	—	—	—	—	—

Сумма в рубль и копейку вышеназванных доходов по 1892 г.

доходы от казенных заведений	доходы от казенных заведений	доходы от казенных заведений	доходы от казенных заведений	доходы от казенных заведений	доходы от казенных заведений	доходы от казенных заведений	доходы от казенных заведений	доходы от казенных заведений	доходы от казенных заведений
------------------------------	------------------------------	------------------------------	------------------------------	------------------------------	------------------------------	------------------------------	------------------------------	------------------------------	------------------------------

ВЪДОМОСТЬ

о доходахъ и расходахъ городскихъ кассъ Радомской губерніи
за 1892 годъ.

1	2	3	4	5	6	7	8	9	10	11	12	13	14	15	16	17	18	19	20	21	22	23	24	25	26	27	28	29	30	31	32	33	34	35	36	37	38	39	40	41	42	43	44	45	46	47	48	49	50	51	52	53	54	55	56	57	58	59	60	61	62	63	64	65	66	67	68	69	70	71	72	73	74	75	76	77	78	79	80	81	82	83	84	85	86	87	88	89	90	91	92	93	94	95	96	97	98	99	100
---	---	---	---	---	---	---	---	---	----	----	----	----	----	----	----	----	----	----	----	----	----	----	----	----	----	----	----	----	----	----	----	----	----	----	----	----	----	----	----	----	----	----	----	----	----	----	----	----	----	----	----	----	----	----	----	----	----	----	----	----	----	----	----	----	----	----	----	----	----	----	----	----	----	----	----	----	----	----	----	----	----	----	----	----	----	----	----	----	----	----	----	----	----	----	----	----	----	----	-----

Ж и л о б р а т н о с т ь .	Название городов:	Согласно утвержденной росписи, предполагалось дохода в 1892 г.								
		Съ среды городских земель и строений	Съ промыслов, торговли, ремесленного, мотыжного и других сборов.	Съ казенного сбора съ торговцев и промышленников.	Съ землемерской оценокъ отъ жилищъ и владельцев городских и фабричныхъ собора.	Съ землемер. оценокъ и процентовъ отъ капиталовъ, хранившихся въ Банкт.	Всего отъ казенн.ъ капиталовъ, внесенныхъ въ различные подорожные билеты, отъ процентовъ земель и отъ дозвѣтъ, разрешенныхъ въ различныхъ местахъ.	Всего предполагавш. доходовъ.	Согласно особымъ распоряженіямъ, должно было поступать.	
Р у б л и к о н ѣ й к и .										
1	Радомъ	11062 67	8757 —	1476 90	3018 18	—	5042 63	18775 19	48132 39	67206 95
2	Козенце	2429 44	—	237 80	536 32	—	146 33	2287 77	5631 66	11080 21
3	Островецъ	1157 39	61 95	489 75	135 —	—	424 43	748 26	3052 78	3659 78
4	Опатовъ	353 37	1615 —	500 70	—	—	351 13	1579 39	4398 50	5703 40
5	Сандомиръ	4061 24	241 12	503 20	369 58	—	621 53	2887 81	8675 65	10177 80
6	Сташовъ	1792 68	—	644 85	385 80	—	181 —	1629 72	4634 5	5439 66
7	Опочинъ	1158 97	—	245 00	—	—	2081 62	1796 64	5282 83	12983 30
8	Конскъ	1505 48	205 25	513 25	1122 11	—	37 43	1369 13	4752 65	5112 10
9	Предеборжъ	80 10	2553 14	340 35	481 —	—	1048 —	1017 84	5520 42	9039 71
10	Шидловецъ	750 70	90 15	485 10	—	—	1196 10	2173 76	4695 81	7966 21
	Итого	24246 4	13523 62	5436 66	6039 81	—	11150 20	34300 51	94676 84	13969 18

П о с т у п и л о .	Остатокъ въ началѣ на 1893 годъ.	Согласно утвержденной росписи, предполагалось расхода в 1892 г.									
		Содержаніе жель и лицъ городского управленія.	Содержаніе городскихъ учреждений и школъ отъ городскихъ пощлицинъ.	Нарушеніе благоустройства города.	На содержаніе общегородскихъ заведеній.	Уплата долговъ, а также чрезвычайные и исключительные расходы.	Единоличные расходы	Всего предполагавш. расходовъ.	Согласно особымъ распоряженіямъ, предполагалось.		
Р у б л и к о н ѣ й к и .											
59426 24	7780 68	17301 56	601 1	5846 20	3773 24	5805 58	13401 68	46729 27	42495 35		
6872 66	4807 55	2174 —	1384 42	120 —	330 —	201 50	919 9	5129 1	4574 31		
2950 66	709 12	1621 28	754 25	15 —	9 —	351 50	268 6	3019 9	2949 63		
5191 83	511 66	1576 —	1240 25	109 —	24 43	867 43	391 78	4208 89	4639 45		
9248 41	929 39	3670 14	467 32	321 50	1924 39	1000 —	782 24	8165 69	8100 89		
4780 69	658 97	2238 36	1166 72	31 31	216 16	535 29	241 75	4429 50	4565 44		
12515 28	468 2	1840 —	807 12	260 —	185 —	111 91	2078 80	5382 83	6008 48		
4661 72	450 38	2119 41	1044 19	460 —	304 50	328 40	—	4256 50	4096 69		
5694 —	2045 71	1889 —	157 40	42 10	989 40	111 25	2331 28	5520 42	3996 67		
4397 90	3568 31	2143 90	1060 44	72 —	190 —	556 —	—	4022 34	3911 81		
115139 39	23829 79	36573 65	8683 12	7277 11	7946 12	9868 86	20414 78	96763 64	85340 72		

Census of the State of New York, 1890

Name of the person	Sex	Age	Color	Married	Single	Widowed	Divorced	Total	Occupation	Education	Literacy	Illiteracy	Value of real estate	Value of personal property	Total value	Year
John Smith	Male	35	White	Married				35	Farmer	High School	Yes	No	\$1000	\$500	\$1500	1890
Mary Smith	Female	32	White	Married				32	Homemaker	High School	Yes	No	\$500	\$200	\$700	1890
James Smith	Male	30	White	Single				30	Teacher	College	Yes	No	\$2000	\$1000	\$3000	1890
Elizabeth Smith	Female	28	White	Single				28	Teacher	College	Yes	No	\$1500	\$800	\$2300	1890
Robert Smith	Male	25	White	Single				25	Student	College	Yes	No	\$1000	\$500	\$1500	1890
Anna Smith	Female	22	White	Single				22	Student	College	Yes	No	\$800	\$400	\$1200	1890
William Smith	Male	20	White	Single				20	Student	College	Yes	No	\$600	\$300	\$900	1890
Charlotte Smith	Female	18	White	Single				18	Student	College	Yes	No	\$400	\$200	\$600	1890
Thomas Smith	Male	15	White	Single				15	Student	College	Yes	No	\$300	\$150	\$450	1890
Elizabeth Smith	Female	12	White	Single				12	Student	College	Yes	No	\$200	\$100	\$300	1890
John Smith	Male	10	White	Single				10	Student	College	Yes	No	\$150	\$75	\$225	1890
Mary Smith	Female	8	White	Single				8	Student	College	Yes	No	\$100	\$50	\$150	1890
James Smith	Male	5	White	Single				5	Student	College	Yes	No	\$75	\$37.5	\$112.5	1890
Elizabeth Smith	Female	3	White	Single				3	Student	College	Yes	No	\$50	\$25	\$75	1890

ВЪДОМОСТЬ

о числѣ и родѣ преступленій по Радомской губерніи

съ 1-го Января 1892 г. по 1-е Января 1893 года.

№ по порядку	Р О Д Ъ П Р Е С Т У П Л Е Н И Й	Число преступлений
1	Богохуление и порицание вѣры (ст. 176—183)	—
2	Отступление отъ вѣры и постановлений церкви (ст. 184—209)	—
3	Оскорбленіе святыхъ и нарушеніе церковнаго благочинія (ст. 210—218)	—
4	Святотатство, разрытіе могилъ и оgrabленіе мертвыхъ тѣлъ (ст. 219—235)	4
5	Лжеприсяга (ст. 236—240)	19
6	Преступленія противъ Св. Особы ГОСУДАРЯ ИМПЕРАТОРА и членовъ Императорскаго дома (ст. 241—248)	—
7	Вунтъ противъ верховной власти и Государственная измѣна (ст. 249—261)	—
8	Сопротивленіе распоряженіямъ Правительства и неповиновеніе установленнымъ властямъ (ст. 262—275)	95
9	Неуваженіе къ присутственнымъ мѣстамъ и чиновникамъ при отправленіи должности (ст. 276—288)	16
10	Присвоеніе власти и составленіе подложныхъ указовъ, предписаній и другихъ бумагъ (ст. 289—302)	3
11	Похищеніе бумагъ и вещей изъ присутственныхъ мѣстъ, сорваніе печатей и постановленныхъ или приложенныхъ по распоряженію правительства знаковъ (ст. 303—307)	4
12	Взломъ тюремъ, уводъ и побѣгъ находящихся подъ стражею или надзоромъ (ст. 308—317)	4
12	Тайны общества и запрещенныя сходыбца (ст. 318—324)	—
14	Недозволенное оставленіе отчества (ст. 325—328)	3
15	Неисполненіе указовъ предписаній и законныхъ по службѣ требованій (ст. 329—337)	1
16	Превышеніе и бездѣйствіе власти (ст. 338—350)	9
17	Проступки должностныхъ лицъ при храненіи и управленіи ввѣряемаго имъ по службѣ имущества (ст. 351—360)	8
18	Подлоги по службѣ (ст. 361—365)	22
19	Неправосудіе (ст. 366—371)	—
20	Мамоимство и лихоимство (ст. 372—382)	11
21	Нарушеніе установленныхъ при вступленіи въ должность и оставленіи ея правилъ (ст. 383—386)	—
22	Нарушенія порядка при опредѣленіи на службу и къ должностямъ и при увольненіи отъ оныхъ (ст. 388—391)	—
23	Преступленія и проступки въ сношеніяхъ между начальниками и подчиненными (ст. 392—409)	1
24	Медленность, нерадѣніе и несоблюденіе порядка въ отправленіи должности (ст. 410—425)	—
25	Преступленія и проступки чиновниковъ по особеннымъ родамъ службы (ст. 426—55)	6
26	Преступленія и проступки противъ постановленій о повинностяхъ военной службы (ст. 506—539)	9
27	Нарушенія постановленій о земскихъ повинностяхъ (ст. 540—547)	—
28	Преступленія и проступки противъ имущества и доходовъ казны (ст. 548—555)	2
29	Нарушенія уставовъ монетныхъ (ст. 556—578)	2
30	Нарушенія уставовъ о гербовой бумагѣ (ст. 579—590)	1
31	Нарушенія уставовъ горныхъ (ст. 591—622)	—
32	Нарушенія уставовъ о соли (ст. 623—664)	—
33	Нарушенія постановленій о питейномъ сборѣ (ст. 665—718)	2
34	Нарушенія постановленій объ акцизѣ съ табаку (ст. 718—735)	1
35	Нарушенія постановленій объ акцизѣ съ сахарнаго песку (ст. 736—743)	—
36	Нарушенія уставовъ таможенныхъ (ст. 744—811)	19
37	Нарушенія постановленій о казенныхъ лѣсахъ (ст. 821—830)	23
38	Преступленія и проступки противъ постановленій, ограждающихъ народное здравіе (ст. 831—900)	—
39	Нарушенія постановленій для обезпеченія народнаго продовольствія (ст. 901—921)	—
40	Нарушенія общественнаго спокойствія, порядка ограждающихъ оныя постановленій (ст. 922—992)	34
41	Нарушенія постановленій, ограждающихъ общественную нравственность (ст. 993—1003)	4
42	Нарушенія постановленій о печати (ст. 1004—1048)	—
43	Нарушенія постановленій о воспитаніи юношества (ст. 1049—1053)	—
44	Нарушенія правилъ благоустройства, о городахъ и селеніяхъ (ст. 1045—1057)	—
45	Нарушенія устава строительнаго (ст. 1058—1075)	—
46	Нарушенія правилъ осторожности отъ пожаровъ (ст. 1076—1077)	—
47	Нарушенія правилъ объ сохраненіи путей сообщенія (ст. 1078—1097)	5
48	Нарушенія уставовъ почтовыхъ и телеграфическихъ (ст. 1098—1148)	1
49	Нарушенія постановленій о кредитѣ (ст. 1149—1169)	—
50	Нарушенія уставовъ торговыхъ (ст. 1169—1345)	5
51	Нарушенія уставовъ фабричной, заводской и ремесленной промышленности (ст. 1346—1404)	—
52	Незаконное лишеніе правъ состоянія (ст. 1505—1411)	—
53	Присвоеніе правъ состоянія, званія, титуловъ и отличій (ст. 1412—1418)	3
54	Нарушеніе правъ и преимуществъ, дарованныхъ Высочайшею властью разнымъ въ государствѣ состояніямъ (ст. 1419—1423)	—
55	Нарушенія правъ для выборовъ и собраній дворянскихъ, городскихъ; сельскихъ и земскихъ (ст. 1424—1440)	—
56	Нарушенія постановленій объ актахъ состоянія (ст. 1441—1446)	—
57	Нарушенія постановленій о народной прописи (ст. 1446—1448)	—
58	Смертоубійство (ст. 1446—1471)	135
59	Самоубійство (ст. 1472—1476)	6
60	Нанесенія увѣчья, ранъ и другихъ поврежденій здоровью (ст. 1477—1496)	208
61	Поединки (ст. 1497—1512)	—
62	Оставленіе человека въ опасности и неказаніе помощи погибающему (ст. 1513—1522)	1
63	Оскорбленіе чести и цѣломудрія женщинъ, личнаго обіда и клевета (ст. 1523—1539)	85
64	Противузаконное задержаніе и заключеніе (ст. 1540—1544)	2
65	Угроза (ст. 1545—1548)	1
66	Преступленія противъ брачнаго союза (ст. 1549—1585)	—
67	Заопребленія родительской власти и преступленія дѣтей противъ родителей (ст. 1586—1592)	1
68	Преступленія противъ родственнаго союза (ст. 1593—1597)	—
69	Заопребленія власти опекуновъ и попечителей (ст. 1598—1600)	—
70	Насильственное завладѣніе чужимъ недвижимымъ имуществомъ и истребленіе граничныхъ межъ и знаковъ (ст. 1601—1605)	5
71	Истребленіе и поврежденіе чужого имущества поджогомъ, или другимъ образомъ (ст. 1606—1625)	192
72	Похищеніе чужого имущества (ст. 1626—1676)	—
	а) разбой (ст. 1627—1636)	7
	б) грабежъ (ст. 1637—1643)	91
	в) кража (ст. 1644—1664)	679
	г) мошенничество (ст. 1665—1676)	6
73	Присвоеніе и утайка чужой собственности (ст. 1676—1685)	14
74	Преступленія и проступки по договорамъ и другимъ обязательствамъ (ст. 1686—1711)	61
75	Проступки, изъятые изъ разбирательства Мировыхъ Судей и Гминныхъ Судовъ по 75 ст. полож. о прим.	81
76	Проступки, изъятые изъ разбирательства Мировыхъ Судей и Гминныхъ Судовъ по 76 ст. Полож. о прим.	10
	Итого	1906

ГОРОДА И УЕЗДЫ	Въ зимніе мѣсяцы				Въ весенніе мѣсяцы			
	Число пожаровъ	Число сгорѣвшихъ строеній	Сумма убытковъ.	Руб. и коп.	Число пожаровъ	Число сгорѣвшихъ строеній	Сумма убытковъ.	Руб. и коп.
Губернскій городъ Рязонь	—	—	—	—	—	—	—	—
Рязонскій уѣздъ	13	28	4051	55	41	131	23071	34
Уѣздный городъ Козенцы	—	—	—	—	—	—	—	—
Козенскій уѣздъ	24	76	11639	77	45	124	18956	62
Уѣздный городъ Опатовъ	—	—	—	—	—	—	—	—
Городъ Островецъ	—	—	—	—	2	2	1559	54
Опатовскій уѣздъ	13	13	5734	15	19	51	14449	38
Ижмскій уѣздъ	9	24	5832	5	29	75	17794	90
Уѣздный городъ Сандомиръ	1	1	199	70	—	—	—	—
Городъ Становъ	—	—	—	—	1	1	733	—
Сандомирскій уѣздъ	10	28	7054	43	50	154	23972	96
Уѣздный городъ Опочинъ	1	4	416	50	—	—	—	—
Опочинскій уѣздъ	5	37	3532	96	23	197	26149	46
Уѣздный городъ Конскъ	—	—	—	—	1	2	395	—
Городъ Пржедборскъ	—	—	—	—	1	1	339	—
Городъ Шидловецъ	—	—	—	—	3	5	839	97
Конскій уѣздъ	7	21	1678	55	18	63	7316	5
Итого въ городахъ	2	5	616	20	8	11	3866	51
Итого въ уѣздахъ	81	227	29523	46	225	795	130710	71
Всего по губерніи	83	232	40139	66	233	806	134577	22

Въ лѣтніе мѣсяцы				Въ осенніе мѣсяцы				Всего въ 1892 году.				Причина пожаровъ				
Число пожаровъ	Число сгорѣвшихъ строеній	Сумма убытковъ.	Руб. и коп.	Число пожаровъ	Число сгорѣвшихъ строеній	Сумма убытковъ.	Руб. и коп.	Число пожаровъ	Число сгорѣвшихъ строеній	Сумма убытковъ.	Руб. и коп.	Отъ молніи	Отъ неисправнаго устройства шестъ и трубъ	Отъ неисправности	Отъ пожеговъ	Отъ другихъ причинъ
2	17	3268	74	—	—	—	—	2	17	3268	74	1	—	—	—	1
32	182	33034	63	15	68	8226	64	101	409	67384	16	11	6	11	17	56
—	—	—	—	1	20	5376	50	1	20	5376	50	—	—	1	—	—
36	145	24632	80	9	27	3648	46	114	372	58877	65	4	19	20	22	49
—	—	—	—	—	—	—	—	—	—	—	—	—	—	—	—	—
—	—	—	—	—	—	—	—	2	2	1559	54	—	1	1	—	—
22	34	12995	11	20	25	7019	50	74	123	40198	14	4	7	5	21	37
30	88	16194	65	13	224	21272	25	81	411	61093	85	10	2	12	14	43
1	4	499	75	—	—	—	—	2	5	699	45	—	—	1	—	—
1	4	678	—	1	1	250	—	3	6	1661	—	—	—	—	—	3
41	141	26148	59	13	23	6013	75	114	346	63189	73	—	3	3	18	90
1	1	994	—	—	—	—	—	2	5	1410	50	—	—	—	—	2
26	340	67272	78	11	23	3273	50	65	597	100228	70	5	—	3	13	44
3	36	9337	33	—	—	—	—	4	38	9732	33	—	—	2	1	1
—	—	—	—	—	—	—	—	1	1	329	—	—	—	—	—	—
1	52	26152	33	—	—	—	—	4	57	26992	30	—	—	2	1	1
19	65	9659	18	7	11	1533	50	51	160	19587	28	2	11	10	9	19
9	114	40930	15	2	21	5626	50	21	151	51039	36	2	2	6	6	5
306	995	189337	74	88	401	50987	60	600	2418	410559	51	36	48	64	114	338
215	1109	230267	89	90	422	56614	10	621	2569	461598	87	38	50	70	120	344

The Atlantic Ocean				The Pacific Ocean				The Indian Ocean					
Latitude	Longitude	Depth (fathoms)	Direction of Current	Latitude	Longitude	Depth (fathoms)	Direction of Current	Latitude	Longitude	Depth (fathoms)	Direction of Current	Temperature	
												Surface	Bottom
35° N	120° W	100	Drift	35° N	120° W	100	Drift	35° N	120° E	100	Drift	55	55
35° N	115° W	100	Drift	35° N	115° W	100	Drift	35° N	115° E	100	Drift	55	55
35° N	110° W	100	Drift	35° N	110° W	100	Drift	35° N	110° E	100	Drift	55	55
35° N	105° W	100	Drift	35° N	105° W	100	Drift	35° N	105° E	100	Drift	55	55
35° N	100° W	100	Drift	35° N	100° W	100	Drift	35° N	100° E	100	Drift	55	55
35° N	95° W	100	Drift	35° N	95° W	100	Drift	35° N	95° E	100	Drift	55	55
35° N	90° W	100	Drift	35° N	90° W	100	Drift	35° N	90° E	100	Drift	55	55
35° N	85° W	100	Drift	35° N	85° W	100	Drift	35° N	85° E	100	Drift	55	55
35° N	80° W	100	Drift	35° N	80° W	100	Drift	35° N	80° E	100	Drift	55	55
35° N	75° W	100	Drift	35° N	75° W	100	Drift	35° N	75° E	100	Drift	55	55
35° N	70° W	100	Drift	35° N	70° W	100	Drift	35° N	70° E	100	Drift	55	55
35° N	65° W	100	Drift	35° N	65° W	100	Drift	35° N	65° E	100	Drift	55	55
35° N	60° W	100	Drift	35° N	60° W	100	Drift	35° N	60° E	100	Drift	55	55
35° N	55° W	100	Drift	35° N	55° W	100	Drift	35° N	55° E	100	Drift	55	55
35° N	50° W	100	Drift	35° N	50° W	100	Drift	35° N	50° E	100	Drift	55	55
35° N	45° W	100	Drift	35° N	45° W	100	Drift	35° N	45° E	100	Drift	55	55
35° N	40° W	100	Drift	35° N	40° W	100	Drift	35° N	40° E	100	Drift	55	55
35° N	35° W	100	Drift	35° N	35° W	100	Drift	35° N	35° E	100	Drift	55	55
35° N	30° W	100	Drift	35° N	30° W	100	Drift	35° N	30° E	100	Drift	55	55
35° N	25° W	100	Drift	35° N	25° W	100	Drift	35° N	25° E	100	Drift	55	55
35° N	20° W	100	Drift	35° N	20° W	100	Drift	35° N	20° E	100	Drift	55	55
35° N	15° W	100	Drift	35° N	15° W	100	Drift	35° N	15° E	100	Drift	55	55
35° N	10° W	100	Drift	35° N	10° W	100	Drift	35° N	10° E	100	Drift	55	55
35° N	5° W	100	Drift	35° N	5° W	100	Drift	35° N	5° E	100	Drift	55	55
35° N	0° W	100	Drift	35° N	0° W	100	Drift	35° N	0° E	100	Drift	55	55
35° N	5° E	100	Drift	35° N	5° E	100	Drift	35° N	5° W	100	Drift	55	55
35° N	10° E	100	Drift	35° N	10° E	100	Drift	35° N	10° W	100	Drift	55	55
35° N	15° E	100	Drift	35° N	15° E	100	Drift	35° N	15° W	100	Drift	55	55
35° N	20° E	100	Drift	35° N	20° E	100	Drift	35° N	20° W	100	Drift	55	55
35° N	25° E	100	Drift	35° N	25° E	100	Drift	35° N	25° W	100	Drift	55	55
35° N	30° E	100	Drift	35° N	30° E	100	Drift	35° N	30° W	100	Drift	55	55
35° N	35° E	100	Drift	35° N	35° E	100	Drift	35° N	35° W	100	Drift	55	55
35° N	40° E	100	Drift	35° N	40° E	100	Drift	35° N	40° W	100	Drift	55	55
35° N	45° E	100	Drift	35° N	45° E	100	Drift	35° N	45° W	100	Drift	55	55
35° N	50° E	100	Drift	35° N	50° E	100	Drift	35° N	50° W	100	Drift	55	55
35° N	55° E	100	Drift	35° N	55° E	100	Drift	35° N	55° W	100	Drift	55	55
35° N	60° E	100	Drift	35° N	60° E	100	Drift	35° N	60° W	100	Drift	55	55
35° N	65° E	100	Drift	35° N	65° E	100	Drift	35° N	65° W	100	Drift	55	55
35° N	70° E	100	Drift	35° N	70° E	100	Drift	35° N	70° W	100	Drift	55	55
35° N	75° E	100	Drift	35° N	75° E	100	Drift	35° N	75° W	100	Drift	55	55
35° N	80° E	100	Drift	35° N	80° E	100	Drift	35° N	80° W	100	Drift	55	55
35° N	85° E	100	Drift	35° N	85° E	100	Drift	35° N	85° W	100	Drift	55	55
35° N	90° E	100	Drift	35° N	90° E	100	Drift	35° N	90° W	100	Drift	55	55
35° N	95° E	100	Drift	35° N	95° E	100	Drift	35° N	95° W	100	Drift	55	55
35° N	100° E	100	Drift	35° N	100° E	100	Drift	35° N	100° W	100	Drift	55	55
35° N	105° E	100	Drift	35° N	105° E	100	Drift	35° N	105° W	100	Drift	55	55
35° N	110° E	100	Drift	35° N	110° E	100	Drift	35° N	110° W	100	Drift	55	55
35° N	115° E	100	Drift	35° N	115° E	100	Drift	35° N	115° W	100	Drift	55	55
35° N	120° E	100	Drift	35° N	120° E	100	Drift	35° N	120° W	100	Drift	55	55

ВѢДОМОСТЬ

о насильственныхъ и случайныхъ смертяхъ въ Радом-
ской губерніи

за 1892 годъ.

ВѢДОМОСТЬ

о ввозѣ и вывозѣ въ теченіи 1892 г. товаровъ чрезъ Таможенныя учрежденія Радзивиловскаго округа, расположенныя въ районѣ Радомской губерніи.

НАИМЕНОВАНИЕ ТОВАРОВЪ	По Сандомирской Таможнѣ	По Завихостской Таможнѣ
<i>Главнѣйшія статьи привоза:</i>		
Вина винограднаго	126 п. 17 ф.	—
Воды минеральныхъ	1972 бут.	35 бут.
Кожанныхъ издѣлій	1 п. 29 ф.	—
Лѣсного товара	195604 п.	8945 п.
Глины, въ заводскомъ или строительномъ дѣлѣ употребляемой	—	2200 п.
Сѣмянъ, особо непоименованныхъ	32 п. 17 ф.	—
Корзинныхъ издѣлій	6 п. 14 ф.	—
Коралловъ настоящихъ	2 п. 3 ф.	—
Каменнаго угля	3850 п.	—
Смолы	36½ п.	—
Кирпича огнеупорнаго	—	2986 п.
<i>Главнѣйшія статьи вывоза:</i>		
Ячменя	13176 п.	—
Овса	3084 п.	—
Фасолы, бобовъ и чечевицы	10061 п.	—
Сыра коровьяго	696 п.	—
Яиць	1316228 шт.	1927830 шт.
Хворосту	2000 п.	—
Сѣмянъ клевера	4092 п.	—
Шкуръ зайчьихъ и кроличьихъ	84 п.	—
Кожъ выдѣланныхъ	28 п.	—
Хвостовъ и гривъ конскихъ	182 п.	—
Щетины не въ дѣлѣ	259 п.	—
Пера птичьяго	265 п.	—
Камня простого	2500 п.	242240 п.
Птиць домашнихъ живыхъ	12475 шт.	—
Лошадей	14 шт.	—
Деревянныхъ издѣлій, особо непоименованныхъ	1210 п.	—
Обуви всякой, кромѣ гуттаперчевой	15 п.	—

Г
У
У
У
У
У
Г
Г
Г
Г

ВѢДОМОСТЬ

о судебно-медицинскихъ изслѣдованіяхъ по Радомской
губерніи

за 1892 годъ.

№	СО Д Е Р Ж А Н И Е С Т А Т Е Й	Числовые свидѣнія по уѣздамъ								
		Губ. гор. Рязань	Рязань	Можайскій	Ковенскій	Копельскій	Опатовскій	Опочинскій	Сандомирскій	Итого
I. Освидѣтельствованіе мертвыхъ тѣлъ:										
<i>I. Смерть насильственная</i>										
1	Удушеніе	—	—	1	—	—	—	—	1	
2	Повѣшеніе	—	—	1	—	—	—	2	4	
3	Раненіе острымъ орудіемъ	1	—	1	—	—	1	—	3	
4	Раненіе огнестрѣльнымъ орудіемъ	1	1	5	—	—	—	1	3	
5	Покусаніе животными	—	—	—	2	—	1	—	10	
6	Ушибы, смятїя и раздавленїя	—	—	—	—	—	—	—	—	
7	Утопленіе	2	7	20	4	3	—	—	37	
8	Задушеніе отъ воспрепятствованїя дыханїя	1	—	—	3	—	—	1	6	
9	Подавленіе пищей и другими веществами	1	1	—	1	1	2	—	7	
10	Задушеніе отъ недостатка воздуха или измѣненїя составныхъ частей его	—	—	—	—	—	—	—	—	
11	Заморзаніе	1	—	—	1	—	—	—	2	
12	Лишеніе пищи	—	—	—	—	—	1	—	1	
13	Ожоги и сгораніе	—	—	4	—	—	—	—	4	
14	Пораженіе молніей	—	—	2	—	—	—	—	2	
15	Отравленіе мышьякомъ	—	—	—	2	—	3	—	5	
16	Отравленіе сулемой	—	—	—	—	—	—	—	—	
17	Отравленіе другими неорганическими ядами	—	—	6	—	—	—	—	6	
18	Отравленіе рыбными или водными ядами	—	—	—	—	—	—	—	—	
19	Отравленіе другими органическими ядами	—	—	2	—	—	1	—	3	
20	Отравленіе спиртомъ	—	—	—	—	—	—	—	—	
Итого		7	9	42	13	5	4	7	4	91
<i>II. Смерть отъ болѣзненныхъ причинъ:</i>										
21	Мертворожденные	—	2	2	—	5	—	—	9	
22	Воспаленїя	—	3	—	—	—	3	3	8	
23	Апopleксіи внутреннихъ органовъ	—	1	8	2	—	1	—	12	
24	Разрывъ большихъ кровеносныхъ сосудовъ	—	1	3	—	—	2	—	7	
25	Экзудаты	—	—	1	1	—	—	—	2	
26	Изъязвленїя и прободенїя	1	—	—	—	—	—	—	1	
27	Омертвѣнїя	—	—	—	—	—	—	—	—	
28	Другія болѣзненные причины	—	—	3	2	2	—	—	7	
29	За гниlostью, причины смерти не открыты	1	2	—	1	—	1	—	5	
Итого		2	9	18	6	7	2	5	2	51
<i>III. Распределеніе означенныхъ случаевъ по родамъ смерти</i>										
1	Самоубійствѣ	2	—	14	1	—	1	—	2	20
2	Смертоубійствѣ	3	8	14	12	—	2	3	1	43
3	Дѣлоубійствѣ	—	—	2	6	—	—	—	1	11
4	Смерти дѣтей, оставленныхъ безъ помощи	—	—	—	1	1	1	—	2	5
5	Смерти неумышленной или случайной	2	1	20	3	3	1	2	—	32
6	Смерти отъ болѣзненныхъ причинъ	1	7	6	1	—	1	6	—	22
7	Смерти отъ неизвѣстныхъ причинъ	1	2	4	—	2	—	—	—	9
Всѣхъ вскрытыхъ мертвыхъ тѣлъ было		9	18	60	19	12	6	12	6	142
II. Освидѣтельствованіе живыхъ людей:										
1	Беременность	—	4	—	3	—	2	—	—	9
2	Послѣродовое состояніе	2	3	—	2	2	2	1	1	13
3	Растленіе и изнасилованіе	3	—	1	1	—	—	—	—	5
4	Мужеложство	—	—	—	—	—	—	—	—	—
5	Скотоложство	—	—	—	—	—	—	—	—	—
6	Раны	14	35	12	8	15	4	26	2	116
7	Другаго рода поврежденїя	18	16	—	46	8	7	52	15	162
Итого		37	58	13	60	25	15	79	18	305
Кромѣ того, освидѣтельствовано:										
8	Въ состоянїи умственныхъ способностей	—	—	—	1	4	—	—	—	5
	" по дѣламъ гражданскимъ	—	—	—	—	—	—	—	—	9
	" уголовнымъ	8	1	—	—	—	—	—	—	9
9	Въ состоянїи здоровья по судебнымъ вопросамъ	—	—	8	—	2	5	33	—	48
Итого		8	1	8	1	6	5	33	—	62
III. Освидѣтельствованіе предметовъ и вещей:										
1	Посредствомъ осмотра	—	—	5	2	7	214	—	9	237
2	Посредствомъ микроскопическаго изслѣдованїя	7	—	—	—	—	—	—	—	7
3	Посредствомъ химическаго изслѣдованїя	27	—	—	—	—	—	—	—	27
Итого		34	—	5	2	7	214	—	9	271
IV. Всѣхъ судебно-медицинскихъ актовъ по разнымъ предметамъ было:		54	71	86	82	56	40	112	33	534

НАЗВАНИЕ УЧЕБНЫХ ЗАВЕДЕНИЙ		Въ губернскомъ городѣ		
		Число учебныхъ заведений	Число учащихся	
			муж.	жен.
<i>Гимназіи:</i>	Радомская классическая мужская	1	449	—
	Радомская женская	1	—	217
<i>Проиміи:</i>	Сандомирская мужская	—	—	—
	Сандомирская женская	—	—	—
	Учительская семинарія	—	—	—
	Образцовое начальное училище	—	—	—
	Сандомир. Рим. Католич. духов. Семинарія	—	—	—
<i>Начальные двуклассныя училища:</i>	мужскія	1	198	—
	женскія	1	—	156
<i>Одноклассныя:</i>	мужскія	1	56	—
	женскія	2	—	152
	для обоего пола	2	82	26
<i>Воскреснія ремесленныя училища:</i>	Мужскія	1	192	—
<i>Канторатъ Евангел. приходовъ:</i>	Дугебургскаго	—	—	—
	Реформатскаго	—	—	—
<i>Частныя учебныя заведенія:</i>	2-хъ клас. муж. нач. училища	1	60	—
	2-хъ клас. жен. нач. училища	—	—	—
	1-классныя жен. нач. училища	1	—	13
	1-класс. учил. для очного поза	—	—	—
	2-хъ кл. евр. муж. училище	1	30	—
	Еврейскія учил. (хедеры)	35	749	—
	Итого	48	1816	564

Въ уѣздныхъ городахъ			Въ уѣздахъ			ВСЕГО ВЪ ГУБЕРНІИ			
Число учебныхъ заведений	Число учащихся		Число учебныхъ заведений	Число учащихся		Число учебныхъ заведений	Число учащихся		
	муж.	жен. п.		муж.	жен. п.		муж. п.	жен. п.	об. пол.
—	—	—	—	—	—	1	449	—	449
—	—	—	—	—	—	1	—	217	217
1	169	—	—	—	—	1	169	—	169
1	—	47	—	—	—	1	—	47	47
—	—	—	1	72	—	1	72	—	72
—	—	—	1	54	—	1	54	—	54
1	45	—	—	—	—	1	45	—	45
—	—	—	—	—	—	1	198	—	198
—	—	—	—	—	—	1	—	156	156
3	303	—	4	360	—	8	719	—	719
3	—	250	4	—	279	9	—	681	681
3	206	197	117	5335	2638	122	5623	2861	8484
4	68	—	8	72	—	13	332	—	332
—	—	—	14	254	181	14	254	181	435
—	—	—	3	38	33	3	38	33	71
—	—	—	—	—	—	1	60	—	60
—	—	—	1	—	25	1	—	25	25
1	4	5	2	—	70	4	4	88	92
1	13	11	3	29	33	4	42	44	86
—	—	—	—	—	—	1	30	—	30
70	1093	—	139	2549	—	244	4391	—	4391
88	1901	510	297	8763	3259	433	12480	4333	16813

