



T
1283

(1893.)






60853/9

I
1283

1991/8

Приложение ко всеподданнейшему отчету.



О Б З О Р Ъ РАДОМСКОЙ ГУБЕРНИИ

за 1893 годъ.

Г. РАДОМЪ.
Въ Типо-Литографіи Іосифа Гродзицкаго.
—
1894.


и

Государственная
Историческая
библиотека СССР
№ 25257 1868

u

Г
1283

Оглавление.



I. Естественныя и производительныя силы губерні и экономическая дѣятельность ея населенія.

	стр.
а) Земледѣліе	1
б) Обезпеченіе народнаго продовольствія	6
в) Промышленность заводская и фабричная.	9
г) Торговля	13
д) Движеніе населенія	15

II. Подати и повинности.

А. Окладные сборы	23
Транспортный сборъ	25
Б. Губернскіе сборы:	
Страховой сборъ	26
Сборъ по застрахованію рогатаго скота	27
Дорожный сборъ	28
Квартирный сборъ	29
Училищный сборъ	31
Божничный сборъ	32
Городскіе доходы и расходы	33
Акцизные сборы	35
Квартирная повинность	36
Подводная повинность	41
Двадцатый призывъ и пріемъ молодыхъ людей въ военную службу	42

III. Общественное благоустройство и благочиніе.

Казенныя и общественныя зданія	46
Дороги, мосты и перевозки	47
Почта и телеграфъ	49
Таможни	52
Радомская Дирекція Земскаго Кредитнаго Общества	53
Радомское Отдѣленіе Государственнаго Банка	55
Государственныя Имущества	59
Народная нравственность	66
Аресты, тюремные замки и этапы	67
Пожары	72
Главнѣйшіе пожары	76
Градобитія	76

IV. Народное здравіе и общественное призрѣніе.

Врачи	77
Аптеки	82

Больницы и дома умалишенных	стр. 83
Эпидемии	85
Эпизоотии	87
Насильственные смерти	88
Богадѣльни	88
Дѣтскіе пріюты	90

V. Народное просвѣщеніе.

Учебныя заведенія	100
Радомская мужская гимназія	103
Число служащихъ и другихъ должностныхъ лицъ въ учебныхъ заведе- ніяхъ, подвѣдомственныхъ Радомской Учебной Дирекціи	108
Ученныя общества, музеи, библіотеки, книжные магазины и лавки типо- графіи, литографіи и фотографіи	110

VI. Свѣдѣнія о ходѣ крестьянскаго дѣла въ Радомской губерніи за 1893 годъ	112
--	-----

Приложенія.

Вѣдомость № 1.	„О посѣвѣ и урожаѣ хлѣбовъ“.
„ № 2.	„О фабрикахъ и заводахъ“.
„ № 3.	„О движеніи населенія“.
„ № 4.	„О поступленіи сборовъ“.
„ № 5.	„О поступленіи страховыхъ сборовъ“.
„ № 6.	„О поступленіи сбора по пресѣченію чумы на рогатомъ скотѣ“.
„ № 7.	„О приходѣ и расходѣ божничнаго сбора“.
„ № 8.	„О доходахъ и расходахъ городекскихъ кассъ“.
„ № 9.	„О числѣ и родѣ преступленій“.
„ № 10.	„О пожарахъ“.
„ № 11.	„О насильственныхъ и случайныхъ смертяхъ“.
„ № 12.	„О ввозѣ и вывозѣ товаровъ“.
„ № 13.	„О судебно-медицинскихъ изслѣдованіяхъ“.
„ № 14.	„О числѣ учебныхъ заведеній и учащихся“.



ОБЗОРЪ РАДОМСКОЙ ГУБЕРНІИ за 1893 годъ.

I

Естественныя и производительныя силы
губерніи и экономическая дѣятельность
ея населенія.

а) Земледѣліе.

(Приложеніемъ къ этой статьѣ служить вѣдомость № 1).

Земледѣліе является главнымъ занятіемъ населенія
Радомирской губерніи и главнымъ источникомъ благосостоя-
нія ея жителей.

Площадь губерніи, занимающая 223 квад. мили, рас-
предѣляется по семи уѣздамъ такъ:

У Ѣ З Д Ы	КВАДР. МИЛИ	КВАДР. ВЕРСТЫ	ДЕСЯТИНЫ
Радомирскій . . .	35,5	1739,5	181197,92
Козеницкій . . .	32,7	1602,3	166906,25
Илжецкій . . .	36,8	1808,1	188343,75
Опатовскій . . .	31,4	2537,8	160185,75
Сандомирскій . . .	21,4	1048,6	109229,17
Опочевскій . . .	32,9	1612,1	167927,08
Конскій . . .	32,2	1577,8	164354,16
Итого .	223	10926,2	1138144,08

Въ административномъ отношеніи губернія дѣлится на семь уѣздовъ, въ которыхъ не считая губернскаго города Радома, находится 10 городовъ, 144 гмины и 53 участка земской стражи.

Распредѣленіе земли подъ различнаго рода угодыями представляется въ слѣдующемъ видѣ:

УѢЗДЫ	Усадьбой	Пашайной	Сѣнокосной	Пасѣбной	Выгонной	Подъ огородами	Подъ сѣдами	Подъ лѣсами	Неудобной поды болотами и дорогами	Общее пространство земли
	к в а д р а т н ы х д е с я т и н ѣ									
Радомскій	2732	126230	16229	3512	1942	3603	799	18967	6183 ⁹⁹	181197 ⁹²
Козеницкій	2351	90957	11317	8182	7190	3000	700	36802	6407 ²⁵	166906 ²⁵
Илжецкій	2700	93500	6690	4300	1690	2185	620	50600	26148 ⁷⁵	188343 ⁷⁵
Опатовскій	2192	90691	7980	4796	2909	1665	493	41786	7673 ⁷⁵	160185 ⁷⁵
Савомирскій	15664	61544	6697	5880	667	1217	682	12539	4339 ¹⁷	109229 ¹⁸
Опоченскій	1739	82600	9832	6100	1723	4380	3405	47806	10341 ⁰⁸	167927 ⁰⁸
Конскій	1801	62725	11471	5386	3164	465	415	74674	4253 ¹⁶	164354 ¹⁵
Всего въ губерніи	29179	609247	70126	38156	19285	16515	7114	283175	65347 ⁰⁸	1,138144 ⁰⁸

Урожай хлѣбовъ и травъ въ отчетномъ году оказался нѣсколько лучше урожая 1892 года;

Полевая работа въ отчетномъ году началась вскорѣ послѣ наступленія весны, т. е. съ половины Марта мѣсяца; посѣву яровыхъ и веходу озимыхъ хлѣбовъ не вполне благоприятствовали холодная, дождливая, по ночамъ съ небольшими морозами погода, которая продолжалась до конца Апрѣля

Отсутствіе дождей въ Іюнь мѣсяцѣ нѣсколько повредило яровымъ посѣвамъ и травамъ, но благодаря перепадавшимъ въ концѣ Іюля дождямъ, растительность оживилась и въ общемъ урожай 1893 года, за исключеніемъ овса и нѣкоторыхъ овощей, можно назвать хорошимъ. Уборка хлѣбовъ и травъ производилась при вполне благоприятныхъ атмосферическихъ условіяхъ.

Недостатка въ рабочихъ рукахъ не ощущалось.

Въ Илжецкомъ уѣздѣ въ Іюль мѣсяцѣ выпалъ довольно значительный градъ, причинившій убытку около 75000 руб.

Вредныхъ для растительности насѣкомыхъ не появилось.

Въ 1893 году, сравнительно съ 1892 годомъ, въ губерніи было высѣяно слѣдующее количество четвертей хлѣба и картофеля:

ВЪ УБЪЗДЪ	Озимаго		Яроваго		Картофеля	
	1893	1892	1893	1892	1893	1892
Радомскій и г. Радомъ .	48071	43802	45737	48871	75713	63902
Козеницкій . . .	34774	32289	40185	44100	67821	46349
Илжецкій . . .	32013	30101	45184	42488	83509	67236
Опатовскій . . .	30891	31424	40845	38493	59610	63622
Сандомирскій . .	24197	22534	29779	25305	37278	34669
Опоченскій . . .	27749	33396	29356	30176	63780	75415
Конскій . . .	20142	20078	25960	25834	76602	75257
Итого въ губерніи	217837	218624	557046	255268	464313	426450

Изъ этой таблицы видно, что въ отчетномъ году яровыхъ хлѣбовъ и картофеля было высеяно на 39641 четв. болѣе (перваго на 1778 четв. и втораго на 37863 четв.) а озимыхъ хлѣбовъ на 787 четв. менѣе, чѣмъ 1892 году.

Собрано-же въ 1893 году, сравнительно съ 1892 годомъ, тѣхъ-же хлѣбовъ слѣдующее количество четвертей.

ВЪ УБЪЗДЪ	Озимаго		Яроваго		Картофеля	
	1893	1892	1893	1892	1893	1892
Радомскій и г. Радомъ .	226510	242838	218022	265582	506088	447562
Козеницкій . . .	141576	132768	183684	190237	443049	256202
Илжецкій . . .	147985	154667	222485	205147	526104	418170
Опатовскій . . .	175064	254996	261998	181681	294150	340840
Сандомирскій . .	135287	140980	196709	246787	269565	230348
Опоченскій . . .	142233	185350	133774	135028	427154	298575
Конскій . . .	100710	83809	129800	119424	608372	407221
Итого въ губерніи	1069365	1195408	1346472	1361886	3074482	2398918

Изъ этой таблицы видно, что въ отчетномъ году озимаго и яроваго хлѣба собрано менѣе, нежели въ 1892 году; (перваго на 126,043 четв. а втораго на 15414 четв. (картофеля же собрано болѣе на 675564 четверти.

Тотъ же урожай по различнаго рода землямъ распространяется въ 1894 году въ такомъ видѣ:

НА ЗЕМЛЯХЪ	Посѣяно			С о б р а н о		
	Озимаго	Яроваго	Карто- феля	Озимаго	Яроваго	Картофеля
Владѣльческихъ . .	89524	94982	148664	452045	521919	932130
Крестьянскихъ . .	116144	144868	288038	495400	672613	1,744012
Городскихъ, посад- скихъ и др. . .	12169	17195	27701	60065	96120	177026
Итого . .	217837	257045	464403	1,007510	1,290652	2,853168

Тогда какъ въ 1892 года:

НА ЗЕМЛЯХЪ	Посѣяно			С о б р а н о		
	Озимаго	Яроваго	Карто- феля	Озимаго	Яроваго	Картофеля
Владѣльческихъ . .	85460	83819	131132	480366	521488	812986
Крестьянскихъ . .	115955	157254	255960	619356	714745	1,341303
Городскихъ, посад- скихъ и др. . .	17209	24195	39358	95686	125653	244629
Итого . .	218624	255268	426450	1,195408	1,361886	2,398918

При сопоставленіи общаго количества сбора съ количествомъ высѣянаго зерна, видно, что хлѣба дали въ отчетномъ году слѣдующій урожай:

Самъ въ уѣздахъ и гор. Радомѣ.	Озимая пшеница	Рожь	Яровая пшеница	Овесь	Ячмень	Гречиха	Остальные хлѣба	Картофель	Ощій урожай по уѣзду
гор. Радомъ . .	10	10	—	10	10	—	—	11	10,2
Радомскомъ . .	4	4	5	6	4	3	3,5	6	4,2
Козеницкомъ . .	5	5	5	4	6	3	4,25	7	5,2
Илжецкомъ . .	4,4	4,6	3,4	5,2	4,9	2,7	4,65	6,3	4,2
Опатовскомъ . .	5	5,5	5	7	6	5	6	5	5,6
Сандомирскомъ . .	5	6	3,75	7	6	4,25	5	6,25	5,7
Опоченскомъ . .	6,5	6,5	5	6	6	5	5,5	10	6,4
Конскомъ . . .	5	5	6	7	8	3	6	6	5,6
Вообще въ губерніи	5,74	5,83	4,85	6,52	6,36	3,70	4,98	7,32	5,7

По степени общаго урожая уѣзды распредѣлялись въ слѣдующемъ порядкѣ:

	1893	1892
	САМЪ	САМЪ
Опоченскій . . .	6,4	4,5
Сандомирскій . .	5,7	6,4
Конскій	5,6	5,2
Опатовскій . . .	5,6	5,8
Козеницкій . . .	5,2	5,7
Илжецкій	4,2	4,8
Радомскій	4,2	4,2
Средн. урожай по губ. . .	5,2	5,3

При сопоставленіи, затѣмъ, количества сбора съ пространствомъ, съ котораго онъ производился, средній сборъ съ десятины въ четвертяхъ и четверикахъ составляетъ:

У Ѣ З Д Ы	Озимой пшеницы		Ржи	Яровой пшеницы		Овса		Ячменя		Гречихи		Остальныхъ хлебовъ		Картофели		
	Четверти	четверики		Четверти	четверики	Четверти	четверики	Четверти	четверики	Четверти	четверики					
Городъ Радомъ . .	20	—	20	—	—	—	20	—	20	—	—	—	—	110	—	
Радомскій	5	1	5	—	6	—	6	—	4	6	4	—	4	—	27	1
Козеницкій	4	0,1	4	4,1	3	2,7	6	4,3	5	4	2	4	3	6,4	39	4
Илжецкій	5	4	4	3	5	2	6	3	5	3	2	3	4	1	36	3
Опатовскій	6	4	5	7	6	4	9	1	7	6	3	5	4	4	30	—
Сандомирскій . . .	6	2	7	5	2	7	10	5	7	3	3	—	9	4	10	4
Опоченскій	5	—	5	—	5	—	5	3	4	—	4	—	6	—	53	1
Конскій	7	—	5	—	6	—	5	—	7	—	3	—	5	—	20	—
По губерніи . . .	7	3	7	2	4	3	8	5	7	7	3	1	5	2	40	7

Урожай травъ по обимъ покосамъ оказался въ отчетномъ году нѣсколько лучше урожая 1892 года; повсемѣстно сѣно вышло хорошаго качества, и снятое количество его въ размѣрѣ 6,944;237 пудовъ, считая оба покоса, вполне достаточно для удовлетворенія мѣстной потребности населенія.

Въ отдѣльности по уѣздамъ и г. Радому собрано сѣна съ обоихъ покосовъ:

Въ г. Радомѣ . . .	19200 пудовъ
Радомскомъ . . .	1,388320 „
Козеницкомъ . . .	867763 „
Илжецкомъ . . .	727809 „
Опатовскомъ . . .	787600 „
Сандомирскомъ . . .	1,024463 „
Опоченскомъ . . .	1,015154 „
Конскомъ . . .	1.113928 „

Всего . 6,944237 пудовъ

Въ сравненіи съ 1892 годомъ, сѣна въ отчетномъ году снято на 140072 пуда болѣе.

Въ общемъ количествѣ собраннаго въ 1893 году сѣна, заключается 1,760932 пуда клевера, на 5538 пудовъ болѣе, чѣмъ въ 1892 году.

Средній урожай сѣна съ десятины достигалъ:

ВЪ УѢЗДАХЪ	По первому покосу	По второму покосу
г. Радомѣ	400 пуд.	200 пуд.
Радомскомъ	68 „	30 „
Козеницкомъ	74 „	42 „
Илжецкомъ	82 „	46 „
Опатовскомъ	98 „	59 „
Сандомирскомъ	112 „	73 „
Опоченскомъ	80 „	39,5 „
Конскомъ	65 „	36 „

Огородничество, садоводство и скотоводство въ Радомской губерніи продолжаютъ оставаться по прежнему на низкой ступени развитія, равно какъ и лѣсное хозяйство частныхъ лицъ.

б) Обеспеченіе народнаго продовольствія.

Урожай 1893 года превысилъ нѣсколько урожай предшествующаго года.

Количество собраннаго хлѣба простиралось до 5,151330 четвертей (въ томъ числѣ озимаго 1,007510 четвертей, яроваго 1,290652 четверти и картофеля 2,853168 четвертей), тогда какъ въ 1892 году количество это равнялось 4,956212 четвертямъ, изъ которыхъ озимаго хлѣба—1,195408, яроваго—1,361886 и картофеля—2,398918 четвертей.

Слѣдовательно, общее количество собраннаго хлѣба и картофеля въ отчетномъ году превышаетъ таковое-же за 1892 годъ на 195118 четвертей.

Наличность продовольственныхъ запасовъ къ 1-му Октября отчетнаго года, сравнительно съ такою-же наличностью ихъ въ тоже время 1892 года, выражается въ слѣдующихъ цифрахъ:

НАЗВАНІЕ ПРОДУК- ТОВЪ		Четвертей	
		1893 г.	1892 г.
Въ зернѣ	Пшеницы	96482	93563
	Ржи	595815	593347
	Ячменя	121234	117170
	Овса	268987	269559
	Картофеля	1,744831	1,399702
Крупу и муки	Гречневой	7972	7136
	Ячменной	10121	9893
	Ржаной	29153	22981
	Пшеничной	19144	17184

Въ зависимости отъ этого понзились и цѣны на разнаго рода хлѣбные продукты и травы, достигавшіе въ 1893 году слѣдующаго maximum'a.

УБЗДЫ	З а ч е т в е р т ь						З а п у д ь		
	Пше-ница	Рожь	Яч-мень	Гре-чиха	Го-рохъ	Кар-тофель	Овесь	Сѣно	Соло-ма
	Р У Б Л И Ц К О П Ъ Й К И								
г. Радомъ	8 84	6 25	5 20	7 9	7 47	1 93	— 76	— 33	— 22
Радомскій	9 13	6 38	5 36	6 97	7 15	1 80	— 70	— 30	— 21
Козеницкій	8 43	6 78	5 82	7 24	8 19	1 84	— 65	— 40	— 23
Илжецкій	9 8	6 17	5 17	6 30	7 56	1 57	— 64	— 35	— 26
Опатовскій	9 89	6 93	5 93	6 87	7 —	1 66	— 75	— 32	— 22
Сандомирскій	7 90	5 80	4 80	7 80	6 90	1 50	— 59	— 45	— 30
Опоченскій	8 91	6 26	5 26	6 42	8 14	2 6	1 5	— 37	— 34
Колскій	9 66	7 32	6 32	6 96	8 49	2 21	— 89	— 30	— 20
По губерніи	8 96	6 48	5 49	6 95	7 62	1 82	— 75	— 35	— 23

Сравнивая приведенныя цѣны съ цѣнами на тѣ-же продукты въ 1892 году, видно насколько онѣ понзились:

	1892		1893	
	РУБЛИ И КОПѢЙКИ			
Такъ четв. пшеницы продавалась въ среднемъ . .	9	45	8	96
„ ржи „ „ „ . .	6	98	6	48
„ ячменя „ „ „ . .	5	72	5	49
„ овса „ „ „ . .	4	7	4	13
„ гречихи „ „ „ . .	7	37	6	95
„ гороха „ „ „ . .	8	61	7	62
„ картофеля „ „ „ . .	2	7	1	82
Пудъ сѣна „ „ „ . .	—	32	—	35
„ соломы „ „ „ . .	—	23	—	23

Недостатка въ рабочихъ рукахъ не ощущалось и цѣны на земледѣльческій трудъ по уѣздамъ Радомской губернии стояли слѣдующія:

УѢЗДЫ РАДОМСКОЙ ГУБЕРНИИ	Во время поспѣла хлѣбовъ		Во время сноса		Во время уборки хлѣбовъ		НА ЧЕБѢМЪ ПРОДОВОЛЬСТВІИ		
	Поденная		Поденная		Поденная		ВЪ ГОДЪ		
	Работнику съ лошадою	Работнику племени	Работнику съ лошадою	Работнику племени	Работнику племени	Работникъ	Работникъ	Работникъ	
Радомскій	1 р. 60 к.	38 к.	1 р. 60 к.	50 к.	2 р.	50 к.	30 к.	50 р.	На продовольствіи наймающе-гося. На продовольствіи наймагемъ.
Косеншій	1 р. 57 к.	38 к.	1 р. 61 к.	51 1/2 к.	2 р. 2 к.	52 к.	37 к.	89 р. 50 к.	На продовольствіи наймающе-гося. На продовольствіи наймагемъ.
Ижмскій	1 р. 15 к.	25 1/2 к.	1 р. 21 к.	33 1/2 к.	1 р. 55 к.	38 "	27 "	30 " 12 "	На продовольствіи наймающе-гося. На продовольствіи наймагемъ.
Опатовскій	1 р. 33 к.	36 к.	1 р. 66 к.	49 к.	1 р. 84 к.	47 "	37 "	60 "	На продовольствіи наймающе-гося. На продовольствіи наймагемъ.
Опатовскій	1 р. 13 к.	24 к.	1 р. 10 к.	23 к.	1 р. 23 к.	33 "	26 "	44 "	На продовольствіи наймающе-гося. На продовольствіи наймагемъ.
Опатовскій	1 р. 40 к.	35 к.	1 р. 50 к.	40 к.	2 р.	40 "	35 "	110 "	На продовольствіи наймающе-гося. На продовольствіи наймагемъ.
Опатовскій	1 р.	20 к.	1 р.	25 к.	1 р. 50 к.	40 "	25 "	60 "	На продовольствіи наймающе-гося. На продовольствіи наймагемъ.
Сампомирскій	1 р. 20 к.	30 к.	1 р. 50 к.	35 к.	1 р. 60 к.	50 "	35 "	38 "	На продовольствіи наймающе-гося. На продовольствіи наймагемъ.
Сампомирскій	1 р.	20 к.	1 р. 30 к.	25 к.	1 р. 30 к.	40 "	25 "	30 "	На продовольствіи наймающе-гося. На продовольствіи наймагемъ.
Опатовскій	1 р. 60 к.	40 к.	2 р.	60 к.	1 р. 60 к.	60 "	25 "	70 "	На продовольствіи наймающе-гося. На продовольствіи наймагемъ.
Опатовскій	1 р. 30 к.	30 к.	1 р. 35 к.	35 к.	1 р. 30 "	40 "	20 "	40 "	На продовольствіи наймающе-гося. На продовольствіи наймагемъ.
Копенъ	1 р. 50 к.	30 к.	1 р. 60 к.	35 к.	2 р.	45 "	35 "	140 "	На продовольствіи наймающе-гося. На продовольствіи наймагемъ.
Копенъ	1 р. 23 к.	20 к.	1 р. 30 к.	25 к.	1 р. 50 к.	30 "	30 "	36 "	На продовольствіи наймающе-гося. На продовольствіи наймагемъ.

Если предположить, что на новый посѣвъ 1894 года будетъ удѣлено въ среднемъ тоже количество хлѣба и картофеля, что и въ прежніе годы, т. е. 468311 четвертей озимыхъ и яровыхъ хлѣбовъ и 412742 четверти картофеля, то у населенія Радомской губерніи получится остатокъ въ:

	1,979589	четвертей хлѣбовъ и
	2,673924	четверти картофеля
<hr/>		
а всего .	4,653513	четвертей.

Принимая затѣмъ расчетъ предшествовавшихъ лѣтъ, цифру населенія Радомской губерніи въ 783088 и потребность годичнаго продовольствія на одну душу населенія въ размѣръ $2\frac{1}{4}$ четвертей хлѣба и 2 четвертей картофеля, явствуетъ, что за вычетомъ на удовлетвореніе сказанной потребности 1,761948 четвертей хлѣба и 1,566176 четвертей картофеля, у населенія останется излишекъ продовольственныхъ средствъ въ размѣръ 217641 четверти хлѣба и 1,107748 четвертей картофеля.

Такимъ образомъ, населеніе Радомской губерніи не только обезпечено продовольствіемъ до новаго урожая хлѣбовъ 1894 года, но и имѣтъ въ своемъ распоряженіи нѣкоторый излишекъ продовольственныхъ средствъ.

в) Промышленность заводская и фабричная.

(Приложеніемъ къ этой статьѣ служить вѣдомость № 2).

Всѣхъ дѣйствовавшихъ въ отчетномъ году фабрикъ, заводовъ, американскихъ паровыхъ и обыкновенныхъ (вѣтряныхъ и водяныхъ) мельницъ насчитывалось 1003, т. е. на 218 болѣе, нежели въ 1892 году; на нихъ работало 8841 человекъ—сравнительно съ предшествовавшимъ годомъ на 1087 человекъ болѣе.

Сумма производительности всѣхъ этихъ промышленныхъ заведеній въ отчетномъ году повысилась, сравнительно съ 1892 годомъ на 613331 рубль и простиралась до 10,880509 рублей.

По продуктамъ обработки, фабрики и заводы Радомской губерніи распредѣляются по тремъ группамъ въ слѣдующемъ порядкѣ:

I. *Обработывающія произведенія царства растительнаго.*

Мельницъ водяныхъ и вѣтряныхъ	713
„ американскихъ и паровыхъ	22
Винокуренныхъ заводовъ	29
Маслобоенъ	32
Лѣсопиленъ	18
Пивоваренныхъ заводовъ	13
Свеклосахарныхъ	2
Уксусныхъ	2
Красильныхъ	6
Фабрикъ синьки для бѣлья	1
Фабрикъ консервовъ	1
Фабрикъ бумажныхъ	1
Сушильня цикорія	1
Итого	841

II. *Обработывающія произведенія царства животнаго.*

Заводовъ кожевенныхъ	40
„ мыловаренныхъ	4
„ медоваренныхъ	3
Фабрикъ суконныхъ	1
Итого	48

III. *Обработывающія произведенія царства ископаемаго.*

Заводовъ желѣзодѣлательныхъ, сталелитейныхъ и чугунноплавильныхъ	34
„ кирпичныхъ	35
„ гончарныхъ трубъ и глиняныхъ горшковъ	3
„ известковыхъ	17
„ стеклянныхъ	2
„ черепичныхъ	1
„ гвоздильныхъ	1
„ земледѣльческихъ орудій, во- зовъ и бричекъ	5
„ плющильныхъ	1
Фабрикъ мѣдныхъ издѣлій	1
„ фарфоровыхъ издѣлій и глиня- ной посуды	1
„ спичечныхъ	1
„ жестяныхъ ложекъ	3
„ паркетныхъ	1
„ газовыхъ водъ	1

Фабрикъ мельничныхъ станковъ	1
„ столярныхъ	3
Механическихъ мастерскихъ	1
Каменоломень	2
Итого	114

Изъ числа дѣйствовавшихъ въ 1892 году фабрикъ и заводовъ, въ отчетномъ году было закрыто:

Мельницъ водяныхъ и вѣтряныхъ	18
Заводовъ желѣз., сталелит. и чугуна	2
„ кожевенныхъ	8
„ мыловаренныхъ	1
„ пивоваренныхъ	1
„ черепичныхъ	1
„ красильныхъ	1
„ гончарныхъ трубъ и глиняныхъ горшковъ	3
Фабрикъ столярныхъ	1
„ синьки для бѣлья	1
Маслобоенъ	1
Итого	38

Открыто-же или возобновлено:

Заводовъ пивоваренныхъ	3
„ кирпичныхъ	13
„ известковыхъ	6
„ кожевенныхъ	4
„ медоваренныхъ	1
„ мыловаренныхъ	1
„ винокуренныхъ	1
Мельницъ водяныхъ и вѣтряныхъ	91
„ паровыхъ	1
Фабрикъ паркетныхъ	1
„ жестяныхъ ложекъ	1
„ газовыхъ водъ	1
Маслобоенъ	13
Красилень	3
Лѣсопиленъ	6
Сушильни цикорія	1
Каменоломень	1
Итого	148

По суммѣ производительности за 1893 годъ всѣ фабрики и заводы Радомской губерніи слѣдуютъ другъ за другомъ въ такомъ порядкѣ:

	Въ сравненіи съ 1892 годомъ									
	Въ 1893 г.					Въ 1892 г.				
	Число фабрикъ и заводовъ	Сумма произ-водительности въ рубляхъ	Число рабочихъ	Число фабрикъ и заводовъ	Сумма произ-водительности въ рубляхъ	Число рабочихъ	Число фабрикъ и заводовъ	Сумма произ-водительности въ рубляхъ	Число рабочихъ	Число фабрикъ и заводовъ
Жельзодѣлательные, чугунодѣлательные и сталелитейные зав.	34	5351962	4865	—	—	—	2	133130	116	—
Мельницы водяныя и вѣтряныя	713	457772	784	174	163704	1114	—	—	—	—
Свеклосахарные заводы	2	443633	540	—	—	—	—	66954	123	—
Кожевенные заводы	40	410300	388	—	53042	49	3	—	—	—
Мельницы американскія и паровыя	22	313540	75	6	—	—	—	71966	5	—
Винокуренные заводы	29	257327	310	5	—	54	—	23270	—	—
Столярныя фабрики	3	244600	12	—	—	—	—	—	—	—
Пилоушные заводы	1	211384	62	—	—	—	1	21806	60	—
Пивоваренные заводы	13	185786	123	1	149013	27	—	—	—	—
Маслобояни	32	153530	65	12	5054	24	—	—	—	—
Фабрики мельничныхъ станковъ	1	72800	5	—	—	—	—	—	—	—
Фабрики гвоздей	1	56784	53	—	—	—	1	4816	36	—
Фабрики фарфоровыхъ издѣлій и глиняной посуды	1	50241	45	—	—	—	4	65559	66	—
Механическія мастерскія	1	44100	78	—	—	—	—	9071	11	—
Фабрики жѣдныхъ издѣлій	1	40000	14	—	20000	4	—	—	—	—
Кирпичные заводы	35	26412	240	13	—	77	—	12586	—	—
Лѣсопильни	18	22051	138	6	—	174	—	9463	—	—
Фабрики спичекъ	1	16000	22	—	—	—	—	—	—	—
Известковые заводы	17	15545	51	6	—	13	—	1755	—	—
Стекланные заводы	2	14500	41	—	13200	—	—	—	—	—
Фабрики земледѣльческихъ орудій, возовъ и бричекъ	5	13329	43	—	—	270	5	—	—	—
Мыловаренные заводы	4	13320	10	—	7968	12	—	—	—	—
Фабрики жѣстяныхъ ложекъ	3	7800	16	1	2220	3	—	—	—	—
Каменоломни	2	6000	8	—	—	—	—	—	—	—
Красильни	6	5900	14	2	4140	3	—	—	—	—
Фабрики суконныя	1	4763	63	—	—	—	—	7121	7	—
Фабрики бумажныя	1	4294	6	—	1707	3	—	—	—	—
Фабрики гончарныхъ трубъ и глиняныхъ горшковъ	3	1360	8	1	—	—	—	170	—	—
Медоваренные заводы	3	1325	2	2	1525	—	—	—	—	—
Фабрики консервовъ	1	1192	4	—	—	—	—	—	—	2
Фабрики газовыхъ водъ	1	1048	4	—	—	—	—	—	—	—
Фабрики паркетныя	1	1000	6	—	—	—	—	—	—	—
Уксусные заводы	2	771	2	—	—	—	—	131	—	—
Фабрики синьки для бѣлья	1	575	3	—	—	—	1	945	1	—
Сушильня цукорія	1	500	2	—	—	—	—	—	—	—
Фабрики черепичныя	1	406	4	—	—	—	1	150	—	—
Итого	1003	10880509	8841	230	821166	1514	12	207835	427	—

Изъ этой таблицы видно, что дѣйствующихъ въ 1893 году фабрикъ и заводовъ увеличилось на 218, число рабочихъ на 1087 и сумма производительности на 613331 рубль. Главнымъ образомъ повысилась производительность водяныхъ и вѣтряныхъ мельницъ, а также пивоваренныхъ заводовъ.

Всѣ уѣзды Радомской губерніи по развитію въ нихъ фабричной и заводской промышленности распредѣлялись въ отчетномъ году такъ:

Опатовскій, съ производительностью .	4690506	въ годъ
Конскій „ „ .	2676124	„
Илжецкій „ „ .	917792	„
Сандомирскій,, „ .	712601	„
Опоченскій „ „ .	659926	„
Радомскій „ „ .	642172	„
Козеницкій „ „ .	226579	„
Итого .	10525700	„

Въ сумму производительности уѣздовъ вошла и сумма производительности ихъ городовъ; производительность же города Радома равнялась . . .

Итого по всей губерніи .	10880509	„
--------------------------	----------	---

г) Торговля.

Торговля въ Радомской губерніи особаго значенія не имѣетъ и ограничивается главнымъ образомъ раздробительною продажей предметовъ, необходимыхъ для мѣстнаго населенія.

Въ теченіи 1893 года по всей Радомской губерніи выкуплено торговыхъ свидѣтельствъ и билетовъ 9700 шт. на сумму 86807 руб. 50 коп.

При сравненіи этихъ данныхъ съ таковыми-же за предшествующее трехлѣтіе, оказывается, что въ 1893 году выкуплено свидѣтельствъ и билетовъ:

въ сравненіи съ 1890 годомъ	болѣе на 1000 шт.
„ „ „ 1891 „	болѣе на 1071 шт.
„ „ „ 1892 „	болѣе на 1458 шт.

и затѣмъ, вырученная отъ продажи въ 1893 году торговыхъ документовъ, сумма болѣе противъ полученной:

въ 1890 году болѣе на	9472 руб.
„ 1891 „ „ „	10921 „
„ 1892 „ „ „	12407 „

Сверхъ суммъ вырученныхъ отъ продажи торговыхъ свидѣтельствъ и билетовъ, поступило штрафовъ наложенныхъ:

въ 1890 году	2106 руб. 51 коп.
„ 1891 „	3738 „ 94 „
„ 1892 „	1727 „ 96 „
„ 1893 „	2799 „ 18 „

ВЫСОЧАЙШЕ утвержденнымъ 15 Января 1885 года мнѣніемъ Государственнаго Совѣта установлены съ гильдейскихъ предпріятій дополнительные сборы (процентный и раскладочный).

Для Радомской губернии на 1893 годъ назначенъ контингентъ раскладочнаго сбора въ 16250 рублей, который по постановленію Радомскаго Губернскаго Податнаго Присутствія отъ 7 Апрѣля 1893 года, распределенъ между уѣздами слѣдующимъ образомъ:

на Радомскій уѣздъ . . .	6000 руб.
„ Козеницкій „ . . .	1100 „
„ Илжецкій „ . . .	1300 „
„ Опоченскій „ . . .	1350 „
„ Конскій „ . . .	2100 „
„ Опатовскій „ . . .	2400 „
„ Сандомирскій, . . .	2000 „
Итого . . .	16250 „

ВЫСОЧАЙШЕ утвержденнымъ 18 Января 1889 года, мнѣніемъ Государственнаго Совѣта установленъ съ негильдейскихъ предпріятій дополнительный раскладочный сборъ.

Для Радомской губернии на 1893 годъ назначено этого сбора 11500 рублей, который по постановленію Губернскаго Податнаго Присутствія отъ 7 Апрѣля 1893 года распределенъ между уѣздами такъ:

на Радомскій уѣздъ . . .	2800 руб.
„ Козеницкій „ . . .	1200 „
„ Илжецкій „ . . .	1300 „
„ Опоченскій „ . . .	1200 „
„ Конскій „ . . .	1500 „
„ Опатовскій „ . . .	1800 „
„ Сандомирскій „ . . .	1700 „
Итого . . .	11500 „

Въ Радомской губернии бываетъ ежегодно 331 ярмарка; изъ нихъ: въ городахъ—52 и въ посадахъ—279. На нихъ производится продажа предметовъ домашняго употребленія, за исключеніемъ ярмарки въ посадѣ Скарышевѣ, гдѣ главный предметъ торга составляютъ лошади. Ярмарка эта устраивается на первой недѣлѣ Великаго поста.

Кромѣ названныхъ ярмарокъ, во веѣхъ десяти городахъ и 50 посадахъ губернии бываютъ разъ или два въ недѣлю базары, на которыхъ сбываются продукты сельскаго хозяйства и мелкой (кустарной) промышленности.

Д) Движеніе населенія.

(Приложеніемъ къ этой статьѣ служитъ вѣдомость № 3).

Къ началу 1893 году въ Радомской губерніи исчислено было постояннаго населенія населенія 779,080 душъ обоого пола въ томъ числѣ мужчинъ 385,807 и женщинъ 393,273, а непостояннаго 35435, въ томъ числѣ мужчинъ 18995, женщинъ 16440; всего-же постояннаго и непостояннаго 814,515 обоого пола, изъ коихъ мужчинъ 404812 женщинъ 409,713.

Въ теченіи отчетнаго года родилось:

	муж. п.	жен. п.	Обоого пола
Постояннаго населенія	14033	13109	27142
Непостояннаго „	2555	2418	4973
Итого	16588	15527	32115

Эти числа по уѣздамъ и г. Радому распредѣляются слѣдующимъ образомъ:

	Постояннаго нас.			Непостояннаго нас.			Постояннаго и непостояннаго		
	м.	ж.	об. п.	м.	ж.	об. п.	м.	ж.	об. п.
г. Радомъ	233	224	457	116	135	251	349	359	708
Радомскій уѣздъ	1652	1704	3356	234	275	509	1886	1979	3865
Илжецкій „	2360	2095	4455	304	285	589	2664	2380	4044
Козеницкій „	1980	1839	3819	324	314	638	2304	3153	5457
Конскій „	2199	1908	4107	175	148	323	2374	2056	4430
Опатовскій „	2175	2002	4177	661	603	1264	2836	2605	5441
Опоченскій „	1672	1556	3228	326	320	646	1998	1876	3874
Савомирскій „	1762	1781	3543	415	338	753	2177	2119	4296
Итого	14033	13109	27142	2555	2418	4973	16588	15527	32115

Число рожденій въ средѣ постояннаго и непостояннаго населенія по мѣсту жительства распредѣляется:

	м. п.	ж. п.	об. п.
Въ городахъ	1384	1311	2695
Въ селеніяхъ	15204	14216	29420
Итого	16588	15527	32115

Въ теченіи отчетнаго года умерло:

	м. п.	ж. п.	об. п.
Постояннаго населенія	8680	8397	17077
Непостояннаго населенія	1563	1588	3151
Итого	10243	9985	20228

Число умершихъ по уѣздамъ и городу Радому распредѣляется слѣдующимъ образомъ:

	Постояннаго нас.			Непостояннаго нас.			Постояннаго и непостояннаго		
	м.	ж.	об. п.	м.	ж.	об. п.	м.	ж.	об. п.
г. Радомъ	128	109	237	137	150	287	265	259	524
Радомскій уѣздъ	1143	1138	2281	194	207	401	1337	1345	1682
Илжецкій „	1375	1342	2717	150	159	309	1525	1501	3026
Козеницкій „	1116	980	2096	182	177	359	1298	1157	2455
Конскій „	1571	1560	3131	129	125	254	1700	1685	3385
Опатовскій „	1047	958	2005	357	358	715	1404	1316	2720
Опоченскій „	1189	1198	2387	210	199	409	1399	1397	2796
Санѣомирскій „	1111	1112	2223	204	213	417	1315	1325	2640
Итого	8680	9397	17077	1563	1588	3151	10243	9985	20228

Тоже число умершихъ за отчетный годъ жителей, какъ постояннаго такъ и непостояннаго населенія по городамъ, селеніямъ и посадамъ Радомской губерніи распределяется:

	м. п.	ж. п.	об. п.
Въ городахъ	798	810	1608
Въ селеніяхъ и посадахъ	9445	9175	18620
Итого	10243	9985	20228

Слѣдовательно, естественный приростъ населенія по всей губерніи составляетъ:

	м. п.	жен. п.	об. п.
Постояннаго нас.	+ 5353	+ 4712	+ 10065
Непостояннаго нас.	+ 992	+ 830	+ 1822
Весь приростъ	+ 6345	+ 5542	+ 11887

Приростъ этотъ по уѣздамъ и г. Радому распределяется такимъ образомъ:

	постояннаго нас.			непостояннаго нас.			постояннаго и непостояннаго нас.		
	м.	ж.	об. п.	м.	ж.	об. п.	м.	ж.	об. п.
гор. Радомъ	+	+	+	+	+	+	+	+	+
Радомскій уѣздъ	91	90	181	14	25	39	109	115	220
Илжецкій „	698	431	1129	20	34	54	718	465	1183
Козеницкій „	818	692	1560	87	261	298	905	953	1858
Конскій „	830	1947	2777	172	49	221	1002	1996	2998
Опатовскій „	544	364	908	178	88	265	722	451	1173
Опоченскій „	1159	150	1259	273	139	462	1432	289	1721
Санѣомирскій „	531	327	858	68	152	220	599	479	1078
Итого	682	711	1393	180	83	263	862	794	1656
Итого	5353	4712	10065	992	830	1822	6345	5542	11887

Затѣмъ число вселившихся и выселившихся, равно какъ и дѣйствительная прибыль или убыль населенія Радомской губерніи приведены въ слѣдующей таблицѣ:

НАЗВАНІЕ УТЪЗДОВЪ	П о с т о я н н я о н а с е л е н і я						Н е п о с т о я н н я о н а с е л е н і я						Обща при- быль или убыль								
	Вселилось			Выселилось			Прибыло + или убыло			Вселилось			Выселилось			Прибыло + или убыло					
	м.	ж.	об. п.	м.	ж.	об. п.	м.	ж.	об. п.	м.	ж.	об. п.	м.	ж.	об. п.	м.	ж.	об. п.			
г. Радомль . . .	203	206	409	53	93	146	+150	+163	+313	4330	4638	8984	213	291	504	+4117	+4367	+8484	+4267	+4480	+8747
Радомскій уѣздъ	649	863	1512	434	541	975	+215	+322	+537	1822	941	2763	1302	501	1803	520	440	960	735	762	1497
Илжецкій ”	297	506	803	226	507	733	+71	-1	+70	744	686	1430	483	444	927	261	242	503	332	241	373
Козеницкій ”	445	648	1093	468	767	1235	-23	-119	-142	749	470	1219	644	421	1065	105	49	154	82	-70	12
Конскій ”	372	711	1083	315	547	862	+57	+64	+121	719	476	1195	256	174	430	463	302	765	520	366	866
Опатовскій ”	487	836	1323	362	753	1115	+125	+83	+208	1278	1038	2316	630	550	1180	648	488	1136	773	571	1344
Опоченскій ”	411	573	984	361	538	899	+50	+35	+85	964	661	1625	903	551	1454	61	110	171	111	145	256
Сандомирскій ”	275	541	816	202	1253	1455	+93	-712	-639	594	561	1145	302	401	703	292	150	442	365	-562	-197
Итого . . .	3139	4884	8023	2421	4999	7420	+718	-215	+503	11200	9481	20681	4733	3333	8066	+6467	+6148	+12616	+7185	+5933	+13118

Слѣдовательно, постоянное населеніе Радомской губерніи, вмѣстѣ съ естественнымъ приростомъ и дѣйствительной прибылью, выразится въ слѣдующихъ цифрахъ:

мужчинъ	женщинъ	обоого пола
386415	410903	797318

Непостоянное же населеніе, съ естественной и дѣйствительной прибылями:

мужчинъ	женщинъ	обоого пола
22841	19361	42202

а всего:

мужчинъ	женщинъ	обоого пола
409256	430264	839520

Цифры эти по уѣздамъ и гор. Радому распредѣляются такимъ образомъ:

	Постоянное нас.			Непостоянное нас.		
	м.	ж.	об. п.	м.	ж.	об. п.
гор. Радомъ	7896	8581	16477	4117	4367	8484
Радомскій уѣздъ	57828	57936	110764	3577	2772	6349
Илжецкій	54636	55071	100707	3634	3198	6832
Козеницкій	57432	57122	104554	1905	1246	3151
Конскій	56525	58642	105168	2533	2169	4702
Опатовскій	57927	58326	106453	2413	2820	5233
Опоченскій	50633	50316	104946	1905	1620	3525
Сандомирскій	50147	50790	100937	2441	1794	4235
Итого	386415	410903	797318	22841	19361	42202

По вѣроисповѣданіямъ:

НАЗВАНІЕ У ѢЗДОВЪ.	ПО СТОЯННАГО НАСЕЛЕНІЯ												НЕПОСТОЯННАГО НАСЕЛЕНІЯ												ВСЕГО							
	Православ- ныя				Католиковъ				Лютеранъ				Евреевъ				Православ- ныя				Католиковъ				Лютеранъ				Евреевъ			
	м.	ж.	об. п.	м.	ж.	об. п.	м.	ж.	об. п.	м.	ж.	об. п.	м.	ж.	об. п.	м.	ж.	об. п.	м.	ж.	об. п.	м.	ж.	об. п.	м.	ж.	об. п.	м.	ж.	об. п.		
г. Радомъ	147	107	254	3815	4484	8299	140	130	260	3794	3870	7664	4108	41	53	94	1714	1587	3301	12013	12948	24961										
Радомскій уѣздъ	29	27	56	51900	52261	104161	611	637	1248	5117	5182	10299	39	27	66	3147	2450	5606	45	39	84	317	276	593	61205	60908	122113					
Ижмскій	33	30	63	48232	48528	96761	823	893	1716	5547	5620	11167	41	46	87	3056	2566	5622	33	35	68	504	551	1055	58270	58269	116539					
Козенскій	72	91	163	46876	46703	93579	2259	2480	4739	8225	7848	16073	51	64	115	1439	915	2354	169	100	269	246	167	413	59337	58398	117705					
Конскій	40	30	70	45148	48144	94292	88	114	202	10250	10354	20604	156	130	286	1497	1376	2873	40	30	70	840	633	1473	58059	60811	119870					
Опатовскій	40	36	76	45170	49019	97189	99	91	190	9618	9880	18998	62	64	126	3751	3142	6893	29	23	52	571	591	1112	62350	62346	124686					
Опоченскій	43	25	68	44845	46404	91249	981	1036	2017	5761	5851	11612	58	44	102	1442	1257	2699	62	60	122	343	259	692	53535	54936	108474					
Сангомерскій	73	52	125	40255	40696	80961	403	410	813	9406	9652	19038	99	84	183	1879	1259	3138	26	23	49	437	438	865	52588	52584	105172					
Итого	477	398	872	330232	336239	666491	5404	5781	11185	57718	57757	115475	733	863	1651	17996	15292	33288	445	363	808	4672	4492	9464	416847	421170	839529					

Иностранных подданных въ Радомской губерніи было всего 3072.

Число это по уѣздамъ и гор. Радому дробилось слѣдующимъ образомъ:

въ г. Радомѣ	183
„ Радомскомъ уѣздѣ	500
„ Илжецкомъ	585
„ Козеницкомъ	291
„ Конскомъ	174
„ Опатовскомъ	625
„ Опоченскомъ	—
„ Сандомирскомъ	714

Итого 3072

Число рожденій за отчетный годъ составляло:

мальчиковъ	16669
дѣвочекъ	15274

Итого 31943

Въ томъ числѣ:

законнорожденныхъ	31309
незаконнорожденныхъ	634

Итого 31943

а именно:

	Законнорожденныхъ			Незаконнорожденныхъ			Всѣхъ родившихся		
	м.	ж.	об. п.	м.	ж.	об. п.	м.	ж.	об. п.
г. Радомъ	228	221	449	5	3	8	223	224	457
Радомскій уѣздъ	1824	1961	3785	33	47	80	2035	1830	3865
Илжецкій	2626	2344	4970	38	36	74	2664	2380	5044
Козеницкій	2262	2216	4478	42	37	79	2304	2253	4557
Конскій	2374	2056	4430	48	31	79	2422	2087	4509
Опатовскій	2769	2644	5413	67	61	128	2836	2605	5441
Опоченскій	1967	1831	3798	31	45	73	1998	1876	3874
Сандомирскій	2123	2063	4186	54	56	110	2177	2119	4296
Итого	16073	15236	31309	318	316	634	16669	15274	31943

Случаевъ рожденія двойней было 189:

Причемъ всего родилось:

мужскаго пола	216
женскаго „	162

Случаевъ рожденія тройней было 5.

Затѣмъ случаи рожденія и смертности по мѣсяцамъ отчетнаго года распредѣлялись такъ:

Мѣсяцы	Родилось			Умерло		
	м. п.	ж. п.	об. п.	м. п.	ж. п.	об. п.
Январь	1702	1536	3238	1140	1079	2219
Февраль	1359	1208	2567	983	829	1812
Мартъ	1326	1246	2572	927	894	1821
Апрѣль	1312	1183	2495	860	860	1720
Май	1327	1177	1504	768	847	1615
Юнь	1309	1163	2472	718	673	1391
Юль	1382	1328	2710	728	713	1441
Августъ	1353	1297	2650	696	706	1402
Сентябрь	1344	1229	2573	733	720	1453
Октябрь	1364	1322	2686	834	867	1701
Ноябрь	1357	1350	2707	938	935	1873
Декабрь	1414	1235	2649	871	823	1694
За весь годъ . .	16669	15274	31943	10243	9985	20228

Общее число браковъ въ отчетномъ году было 6823, сравнительно съ прошлымъ годомъ больше на 899, а съ 1891 годомъ больше на 961 (въ 1892 г.—5924, а въ 1891 г.—5862).

По семейному состоянію браки распредѣлялись такъ:

Общее число браковъ	въ томъ числѣ:			
	Холостыхъ съ дѣвцами.	Холостыхъ со вдовами	Вдовцовъ съ дѣвцами.	Вдовцевъ со вдовами
6823	5254	323	695	451

По возрасту жениховъ и невѣстъ.


Возрастъ невѣстъ \ Возрастъ жениховъ	до 20 лѣтъ	отъ 20—25 лѣтъ	25—30 "	30—35 "	35—40 "	40—45 "	45—50 "	Свыше 50 лѣтъ	Итого
	до 20—лѣтъ	2557	708	2241					
отъ 20 до 25 лѣтъ	2536		998						
" 25 " 30 "		1958		422					
" 30 " 35 "			603		246				
" 35 " 40 "				360		180			
" 40 " 45 "					236		104		
" 45 " 50 "						188		75	
свыше 50 лѣтъ							234		6823
Итого									6823

Браковъ было заключено по мѣсяцамъ года:

въ Январѣ	2069
„ Февралѣ	598
„ Мартѣ	165
„ Апрѣлѣ	255
„ Маѣ	639
„ Июнѣ	481
„ Июлѣ	245
„ Августѣ	325
„ Сентябрѣ	554
„ Октябрѣ	1058
„ Ноябрьрѣ	191
„ Декабрѣ	243
Итого	6823

Постоянное населеніе Радомской губерніи по сословіямъ распредѣлялось въ такомъ видѣ:

	м. п.	ж. п.	об. п.
Дворянъ личныхъ и потомственныхъ	788	346	1134
Лицъ духовнаго званія	192	14	206
Купцовъ	3546	1384	4930
Мѣщанъ	49552	59340	108892
Крестьянъ	304031	309142	613173
Запасныхъ и отставныхъ нижнихъ чиновъ съ семействами	27698	23047	50745
Итого	385807	393273	779080



II.

П о д а т и и и о в и н н о с т и

А) Окладные сборы.

Свѣдѣнія о результатахъ поступленийъ въѣхъ вообще сборовъ, по Радомской губерніи, въ 1893 году, заключаются въ прилагаемой вѣдомости № 4.

Изъ этой вѣдомости видно, что окладныхъ податей съ недвижимой собственности: помѣщиковъ, крестьянъ, городскихъ и посадскихъ жителей осталось въ недоимкѣ съ 1892 года по 1893 годъ . . . 48465 р. 4 к.
Окладъ 1893 года составлялъ . . . 760860 р. 44 к.

Причислено въ теченіи года:

а) недоимокъ	11900 р. 88 к.)	16421 р. 89 к.
б) вклада	4521 р. 1 к.)	

Изъ этого числа въ теченіи 1893 года исключено:

а) недоимокъ	1287 р. 60 к.)	8257 р. 4 к.
б) оклада	6969 р. 44 к.)	

Затѣмъ числилось къ поступленію 817490 р. 33 к.

Въ то число въ 1893 г. поступило:

а) недоимокъ	28085 р. 8 к.)	782696 р. 82 к.
б) оклада	754611 р. 74 к.)	

Слѣдовательно осталось въ недоимкѣ 34793 р. 51 к.

Изъ этого числа подлежитъ сложенію со счетовъ и приостановлено взыскаіііе по разнымъ причинамъ . . . 29680 р. 53 к.

Затѣмъ осталось ко взысканію на 1894 г. 5112 р. 98 к.

то есть относительно общей предназначенной поступленію суммы 817490 руб. 33 к. 0,62%.

Недоимка эта (за исключеніемъ экзекуціонныхъ штрафовъ составляющихъ 77 руб. 66 коп.) распредѣляется по сословіямъ въ слѣдующемъ размѣрѣ:

а) нл помѣщиковъ	1123 р. 94 к.
б) „ города	3664 р. 11 к.
в) „ посады	— р. — к.
г) „ крестьянъ	247 р. 27 к.

По статьямъ разныхъ друиъхъ взысканій:

Осталось въ недоимкѣ съ 1892 по 1893 годъ 408416 р. 5 $\frac{1}{2}$ к.

Зачислено къ поступленію въ 1893 году 1891499 р. 70 к.

Причислено въ теченіи 1893 г.

а) недоимокъ 179675 р. 5 $\frac{1}{2}$ к.}	553612 р. 63 $\frac{1}{2}$ к.
б) оклада . 373937 р. 58 к.}	

Изъ этого числа въ теченіи 1893 года исключено:

а) недоимокъ 19888 р. 47 к.}	102284 р. 13 к.
б) оклада . 82395 р. 66 к.}	

Затѣмъ числилось къ поступленію 2751244 р. 26 к.

Въ то число въ 1893 году поступило:

а) недоимокъ 119494 р. 13 к.}	2279397 р. 11 к.
б) оклада . 2159902 р. 98 к.}	

Слѣдовательно осталось въ недоимкѣ по 1894 годъ 471847 р. 15 к.

Изъ этого числа подлежитъ сложенію со счетовъ и приостановлено взысканіе по разнымъ причинамъ . 359488 р. 12 к.

Затѣмъ осталось на 1893 г. ко взысканію 112359 р. 3 к.
то есть по отношенію къ общей предназначенной къ поступленію суммѣ 2751244 р. 26 к. 4,01%.

А такъ какъ недоимка по окладнымъ сборамъ составляетъ 5112 р. 98 к.
то на 1894 годъ осталось недовзысканныхъ платежей 117472 р. 1 к.

Выше приведенная недоимка въ суммѣ 117472 руб. 1 коп. по окладнымъ и неокладнымъ сборамъ и всякаго рода казеннымъ взысканіямъ составляетъ 3,20% предназначенный къ поступленію суммы 3568734 руб. 59 коп.

Ниже показанная таблица поясняет успѣхъ взыска-
нія платежей по уѣздамъ:

	Къ 1 Января 1893 г. чи- слилось не- доимокъ	Къ 1 Января 1894 г. чи- слилось не- доимокъ	Затѣмъ недоимки			
			уменьши- лись		увеличи- лись	
Р у б л и и к о п ѣ й к и						
По городу Радому	8166 55	17660 65	—	—	9494 10	
„ Радомскому уѣзду	4829 20	6118 11	—	—	1288 91	
„ Козеницкому „	9633 92	5020 52	4613 40	—	—	
„ Илжецкому „	5346 59	7119 9	—	—	1772 50	
„ Опатовскому „	20372 96	13167 63	7205 33	—	—	
„ Сандомирскому „	10146 64	12314 93	—	—	2168 29	
„ Опоченскому „	11842 94	15679 31	—	—	3836 37	
„ Конскому „	23515 95	38241 77	—	—	14725 82	
Кромѣ того разныхъ другихъ платежей зачислено по гу- берніи	15887 —	2150 —	13737 —	—	—	
И т о г о	109741 75	117472 1	25555 73	33285 99		

Таковой результатъ взыскаія въ виду почти совер-
шеннаго застоя въ хлѣбной торговлѣ, можно считать удо-
влетворительнымъ.

Транспортный сборъ.

Транспортный сборъ поступаетъ въ Государственный
доходъ на возмѣщеніе ежегодно ассигнуемыхъ по
смѣтѣ Миниттерства Внутреннихъ Дѣлъ суммъ на расхо-
ды по пересылкѣ празднующихся и перевозку от-
пускныхъ нижнихъ чиновъ изъ уѣздныхъ городовъ, въ
случаѣ призыва сихъ чиновъ на службу, а также на рас-
ходы по отправленію на родину нижнихъ чиновъ командъ
земской стражи.

Помянутый сборъ взимается на основаніи постано-
вленія б. Совѣта Управленія Царства Польскаго, отъ 25
Апрѣля и 10 Юня 1864 г., въ опредѣляемомъ ежегодно
Г. Министромъ Внутреннихъ Дѣлъ размѣрѣ, который на
1893 г. установленъ былъ въ 20 к. съ каждаго городска-
го и сельскаго дыма.

Недоимка транспортнаго сбора въ концѣ 1892 г. со-
ставляла 65 р. 39 к., которыя полностью взысканы.

Въ 1893 г. по числу 88617 дымовъ въ Радомской губерні предполагалось къ поступленію 17723 р. 40 к., которыя полностью поступили.

На расходы въ 1893 г. изъ транспортнаго сбора Министромъ Внутреннихъ Дѣлъ открытъ былъ кредитъ въ 6500 р., каковыя и израсходованы.

б) Губернскіе сборы.

Губернскіе сборы по предмету обложенія раздѣляются на страховой, дорожный и квартирный.

Страховой сборъ.

по взаимному губернскому страхованію

(Приложеніемъ къ этой статьѣ служить вѣдомость № 5).

Страховой сборъ образуется: изъ платежей по взаимному губернскому отъ огня страхованію и изъ поступающихъ недоимочныхъ премій по упраздненному въ 1870 году страхованію движимаго имущества.

За сгорѣвшія недвижимости какъ въ 1893 г. такъ и въ прежнее время отпущено погорѣльцамъ въ отчетномъ году, изъ суммъ взаимнаго губернскаго страхованія, вознагражденія : 351995 р. 24 к.
и причитается къ выдачѣ 231802 р. 90 к.

Итого . . . 583798 р. 14 к.

Сія послѣдняя сумма (231802 р. 90 к.) подлежитъ уплатѣ погорѣльцамъ, не представившимъ законныхъ документовъ на право полученія страховаго вознагражденія.

Въ отчетномъ 1893 г. страховые фонды по Радомской губерні представляли слѣдующій результатъ:

Къ 1 Января 1893 г. оставалось въ наличности въ Казначействахъ : 68111 р. 13 к.

Въ 1893 г. поступило:

Недоимокъ 24350 р. 97 к.

Оклада съ дополнительными 25%

сборами 343749 р. 80 к.

Случайныхъ доходовъ 486 р. 82 к.

Пособія изъ запаснаго капитала * 300000 р. — к.

Итого . . . 736698 р. 72 к.

ПРИМѢЧАНІЕ. *) Въ этой суммѣ заключаются вдвойне перечисленные изъ Государственныхъ доходовъ 150000 руб., сверхъ испрашиваемыхъ въ пособіе въ 1893 году 150000 руб., о чемъ Господинъ Начальникъ губерніи, отъ 28 Февраля с. г. № 231 вошелъ съ представленіемъ въ Хозяйственный Департаментъ.

Иерасходовано:

На уплату страховаго вознагражденія за сгорѣвшія строенія въ 1893 г. такъ и въ прежнее время	351995 р. 24 к.
На содержаніе администраціи	24652 р. — к.
На другіе расходы	8450 р. 66 к.
Итого	<u>385097 р. 90 к.</u>

Къ 1 Января 1894 г. недоплачено.

1) за недвижности сгорѣвшія въ 1893 г. и въ прежнее время	231802 р. 90 к.
2) другіихъ расходовъ	535 р. 68 к.
Итого	<u>232338 р. 58 к.</u>

На удовлетвореніе каковыхъ расходовъ осталось:

въ наличности	349488 р. 6 к.
въ недоимкѣ	28578 р. 46 к.
Итого	<u>378066 р. 52 к.</u>

Затѣмъ для выполненія всѣхъ расходовъ имѣются достаточныя съ излишкомъ средства.

Сборъ по застрахованію рогатаго скота.

(Приложеніемъ къ этой статьѣ служитъ вѣдомость № 6.)

На основаніи 4 пун. ВЫСОЧАЙШЕ утвержденныхъ 20 Юля 1890 г. правилъ о пресѣченіи чумы на рогатомъ скотѣ производится съ сельскихъ и городскихъ жителей сборъ по застрахованію рогатаго скота, каковой сборъ въ отчетномъ году Ветеринарнымъ Комитетомъ Министерства Внутреннихъ Дѣлъ опредѣленъ былъ въ размѣрѣ по $\frac{1}{2}$ коп. съ каждой головы скота.

По произведеннымъ въ началѣ 1893 года описямъ скота по губерніи, количество его составляло 244448 головъ, то есть болѣе противъ 1892 года, въ которомъ было 244055 головъ, на 393.

Сбора съ означеннаго количества скота, за исключеніемъ телятъ, съ которыхъ сборъ не взывается, слѣдовало къ поступленію 1034 р. 96 к.

Кромѣ того добавлено во избѣжаніе дробей . . . : — р. 27 к.
и причиталось ко взысканію недоимокъ прежнихъ лѣтъ 7 р. 44 к.

а всего должно было поступить 1042 р. 67 к.
въ отчетномъ же 1893 г. поступило 1036 р. 96 к.

Засимъ осталось въ недоимкѣ 5 р. 71 к.

Дорожный сборъ.

ВЫСОЧАЙШЕ утвержденнымъ 30 Января 1879 г. положеніемъ б. Комитета по дѣламъ Царства Польскаго, дѣйствіе правилъ 19 Іюня 1870 г. о содержаніи земскихъ дорогъ въ губерніяхъ Привислянскаго края продолжено впредь до изданія новаго закона объ этомъ. Сборы означенными правилами опредѣлены въ слѣдующемъ размѣрѣ: а) съ сельскихъ обывателей 15% отъ взимаемыхъ съ нихъ основнаго поземельнаго налога и подымной подати и б) съ городскихъ обывателей 15% съ уплачиваемыхъ ими въ казну основной подымной подати и ливерунковаго контингенса.

Кромѣ того, ВЫСОЧАЙШЕ утвержденнымъ 27 Декабря 1878 г. журналомъ б. Комитета по дѣламъ Царства Польскаго, по предложеніямъ объ измѣненіи и дополненіи выше означенныхъ правилъ, установленъ 10% дорожный сборъ съ торговыхъ и промысловыхъ свидѣтельствъ.

Опредѣленный на этихъ основаніяхъ дорожный сборъ расходуется, согласно вышеприведенныхъ правилъ 1870 года, на содержаніе въ исправности земскихъ шоссе 1-го разряда или губернскихъ съ находящимися на нихъ мостами, плотинами и другими сооруженіями, на передѣлку отнесенныхъ къ этому разряду грунтовыхъ дорогъ, въ шоссейныя и наконецъ, на выдачу пособій гминамъ на постройку или исправленіе мостовъ на дорогахъ причисленныхъ ко 2-му разряду, если для этого потребуется въ теченіи года болѣе 400 рублей.

Земскія дороги 2-го разряда или уѣздныя, содержатся на счетъ гминной повинности, какъ натуральной такъ и денежной, по раскладкамъ гминныхъ сходовъ.

На земляхъ городскихъ содержаніе земскихъ дорогъ 2-го разряда принадлежитъ къ обязанностямъ городскихъ обществъ.

Дороги 3-го разряда, т. е. проселочныя и полевныя, содержатся на счетъ сельскихъ обществъ или владѣльцевъ, черезъ земли которыхъ онѣ пролегаютъ.

Губернскаго земскаго дорожнаго сбора въ 1893 году ожидалось къ поступленію:

а) съ сельскихъ и городскихъ обывателей, по утвержденнымъ росписямъ	90824 р. 34 к.
б) недоимокъ отъ прежнихъ лѣтъ.	8750 р. 59 к.
в) съ торговыхъ и промысловыхъ документовъ	17085 р. 53 к.
Итого	116660 р. 46 к.

Въ счетъ этой суммы въ 1893 г. поступило 111896 р. 81 к. кромѣ того, сложено со счетовъ . . . 8 р. 89 к.	111905 р. 70 к.
--	-----------------

Затѣмъ осталось въ недоимкѣ . . .	4754 р. 76 к.
-----------------------------------	---------------

А такъ какъ наличный остатокъ отъ прежнихъ лѣтъ составлялъ . . .	88587 р. 23 к.
поступившій же въ 1893 г. сборъ	111896 р. 81 к.

то дорожныя средства по губерніи въ 1893 г. составляли	200484 р. 4 к.
---	----------------

На что употреблены показанныя выше суммы и какія именно произведены работы, показано въ отдѣльной статьѣ, подъ заглавіемъ „дороги, мосты и перевозки“.

Квартирный сборъ.

Квартирный сборъ съ городекихъ и сельскихъ обывателей, согласно ВЫСОЧАЙШЕ утвержденному 31 Мая 1868 г. Положенію о раскладкѣ квартирнаго сбора въ губерніяхъ Царства Польскаго, опредѣленъ на покрытие расходовъ по удовлетворенію жителей за постои и другія хозяйственный издержки.

На основаніи сего Положенія и по опредѣлявшейся ежегодно Министерствомъ Внутреннихъ Дѣлъ нормѣ, квартирный сборъ былъ росписываемъ на жителей уѣздными управленіями, въ губернскомъ же городѣ Радомѣ Магистратомъ до 1886 г. включительно.

Со введенія же, съ 1 Января 1887 г. въ дѣйствіе ВЫСОЧАЙШЕ утвержденного 2 Мая 1886 г. мнѣнія Государственнаго Совѣта о возвышеніи квартирныхъ окладовъ въ Царствѣ Польскомъ и о передачѣ квартирнаго сбора въ Министерство Финансовъ, коимъ къ платежу квартирнаго сбора привлечены, на равнѣ съ большими имѣніями и торгующіе табачными издѣліями, въ размѣрѣ 15% цѣны патентовъ, не вносившіе прежде сего сбора и владѣльцы имѣнія пространствомъ менѣе 60 морговъ, за вѣдываніе квартирнымъ сборомъ возложено на Министерство Финансовъ и Г. Управляющимъ этимъ Министерствомъ установлена на 1887 г. слѣдующая норма:

а) съ домовладѣльцевъ въ городахъ, причисленных въ отношеніи подымной подати ко II и III разрядамъ, въ размѣрѣ 97% этой подати;

б) съ домовладѣльцевъ въ городахъ причисленных въ отношеніи подымной подати къ IV разряду, въ размѣрѣ 48½%.

в) съ городскихъ промышленниковъ и торговцевъ по 30% съ чистаго дохода отъ ихъ промысловъ.

г) съ владѣльцевъ имѣнія по $7\frac{1}{5}\%$ взимаемаго съ нихъ дворскаго основнаго поземельнаго налога;

д) съ усадьбъ I разряда въ посадахъ и селеніяхъ по 48 коп. съ усадьбы.

е) съ усадьбъ II разряда въ посадахъ и селеніяхъ по 24 коп. съ усадьбы.

На 1893 г. Г. Управляющимъ Министерствомъ Финансовъ утверждены нормы въ томъ размѣрѣ, въ какомъ были установлены на 1888, 1889, 1890, 1891 и 1892 годы то есть;

а) съ домовладѣльцевъ въ городахъ, причисленныхъ въ отношеніи подымной подати ко II и III разрядамъ, въ размѣрѣ 100% этой подати.

б) съ домовладѣльцевъ въ городахъ, причисленныхъ въ отношеніи подымной подати къ IV разряду въ размѣрѣ 50% этой подати.

в) съ городскихъ промышленниковъ и торговцевъ 30% чистаго дохода отъ ихъ промысловъ.

г) съ владѣльцевъ имѣній по $9\frac{1}{2}\%$ взимаемаго съ нихъ основнаго дворскаго поземельнаго налога;

д) съ усадьбъ I разряда въ посадахъ и селеніяхъ по 52 коп. съ усадьбы.

е) съ усадьбъ II разряда въ посадахъ и селеніяхъ по 26 коп. съ усадьбы.

Согласно сему квартирный сборъ на 1893 г. по примѣру 1887, 1888, 1889, 1890, 1891 и 1892 г. былъ росписанъ Радомскою Казенною Палатою, при чемъ необходимыя для сего данныя о доходности лицъ упомянутыхъ въ пунктѣ в) по распоряженію Губернскаго Правленія были доставлены уѣздными Управленіями, а по городу Радому Президентомъ.

По составленной такимъ образомъ росписи было предположено къ поступленію въ 1893 г. кварсираго сбора 78189 р. 70 к. то есть противъ 1892 г. (въ которомъ было росписано 77633 р. 98 к.) болѣд на 525 р. 72 к.

Въ счетъ оклада 1893 г. то есть суммы 78189 р. 70 к. поступило въ отчетномъ году . . . 69846 р. 52 к.

Кромѣ того въ теченіи 1893 г. поступило въ квартирный сборъ;

а) 15% съ табачныхъ патентовъ . . . 1794 р. 15 к.

б) случайныя поступления . . . 567 р. 70 к.

в) въ счетъ недоимокъ изъ прежнихъ лѣтъ	12602 р. 62 к.
г) на подкрѣпленіе квартирныхъ суммъ съ разрѣшенія Департамента Окладныхъ сборовъ Министерства Финансовъ, изъ Варшавской губерніи .	11000 р. — к.
Итого въ теченіи 1893 г. поступило квартирнаго сбора	95810 р. 99 к.

На основаніи существующихъ правилъ, по постановленіямъ Радомскаго Губернскаго Правленія а также Радомской Казенной Палаты, въ теченіи 1893 г. сложено со счетовъ квартирнаго сбора 54 р. 58 к.

Осталось въ недоимкѣ на 1894 г. квартирнаго сбора всего 8586 р. 3 коп. въ томъ числѣ изъ прежнихъ лѣтъ 239 руб. 85 коп.

На выполненіе расходовъ по удовлетворенію офицерскихъ чиновъ, судебныхъ слѣдователей, чиновъ учрежденій по крестьянскимъ дѣламъ и 3-хъ уѣздныхъ Начальниковъ квартирными деньгами и жителей Радомской губерніи квартирнымъ вознагражденіемъ за постой, а также разныхъ хозяйственныхъ издержекъ, въ теченіе 1893 г. израсходовано 90338 р. 17 к. въ томъ числѣ за прежніе годы 29089 р. 94 к. и исключительно за 1893 г. 61248 р. 23 к. но въ этой послѣдней суммѣ не все помѣщаются расходы, такъ какъ таковыя за отводъ во второй половинѣ 1893 г. казарменныхъ помѣщеній и квартиръ для войскъ жандармовъ, чиновъ земской стражи и учрежденій по крестьянскимъ дѣламъ, а также на другія хозяйственныя издержки, подлежатъ въ 1894 г. и такіе расходы будутъ составлять приблизительно 29000 р. затѣмъ на выполненіе всѣхъ расходовъ за 1893 г. потребуется приблизительно около 90248 р. 23 к.

Училищный сборъ.

Училищнаго сбора, взимаемаго съ жителей губерніи на содержаніе начальныхъ училищъ по приговорамъ городскихъ и сельскихъ обществъ, а также и изъ другихъ источниковъ, въ отчетномъ году поступило:

пособій отъ казны	1535 р. 22 к.
изъ городскихъ кассъ	3220 р. 92½ к.
изъ гминныхъ кассъ	914 р. 98 к.
изъ складокъ отъ училищныхъ обществъ	37396 р. 21½ к.

изъ приходскихъ евангелическихъ кассъ	60 р. — к.
изъ складокъ отъ ремесленниковъ	37 р. 50 к.
изъ процентовъ отъ училищныхъ капиталовъ	1347 р. 31½ к.
изъ пособій отъ разныхъ обществъ и лицъ	96 р. 60 к.
изъ складокъ натурою по оцѣнкѣ на деньги	1309 р. 31 к.
Всего	45918 р. 6½ к.

Сумма наступлений въ отчетномъ году превышаетъ прошлогоднюю (44049 р. 25 к.) на 1868 р. 81½ к.

Сопоставляя затѣмъ сумму сбора, поступившаго съ училищныхъ обществъ (37396 р. 21½ к.) съ количествомъ морговъ земли въ Радомской губерніи (2284620), оказывается, что среднее обложеніе каждаго морга равняется 1,6 коп.

Остальная сумма училищнаго сбора, въ размѣрѣ 8521 р. 85 к., слагалась изъ пособій отъ казны, городскихъ кассъ и процентовъ отъ училищныхъ капиталовъ.

Божничный сборъ.

(Приложеніемъ къ этой статьѣ служить вѣдомость № 7).

Установленный въ Губерніяхъ Царства Польскаго мѣстными Законоположеніями божничный сборъ для приличнаго содержанія еврейскихъ божницъ молитвенныхъ домовъ и духовныхъ лицъ еврейскаго вѣроисповѣданія взимается исключительно съ еврейскаго народонаселенія по таксѣ и раскладкамъ составляемымъ членами божничныхъ дозоровъ и утверждаемымъ уѣздными Управленіями, при чемъ потребное количество сего сбора въ годъ опредѣляется для каждаго божничнаго округа тѣми же членами божничнаго дозора, согласно мнѣнію большинства отцевъ семействъ божничнаго округа, платящихъ божничный сборъ, по штатамъ утверждаемымъ, Губернскимъ Правленіемъ.

Въ отчетномъ 1893 году сбора этого имѣло поступить:

а) недоимокъ отъ прежнихъ лѣтъ	22929 р. 44 к.
б) за совершеніе религиозныхъ обрядовъ, съ процентовъ отъ божничныхъ капиталовъ и съ добровольныхъ пожертвованій	10976 р. 6 к.

и в) отъ вспомогательной складки	
съ отцевъ семействъ	24283 р. 21 к.
Итого	58188 р. 71 к.
Въ счетъ этой суммы поступило	39724 р. 45 к.
Сложено со счетовъ	2178 р. 66 к.
Итого	41903 р. 11 к.

Затѣмъ осталось въ недоимкѣ къ 1-му Января 1894 года 16285 р. 60 к.
 Означенная недоимка имѣетъ быть по возможности взыскана, или-же, по уважительнымъ причинамъ, будетъ сложена со счетовъ.

Еврейскихъ отцевъ семействъ обложенныхъ въ отчетномъ году божничнымъ сборомъ было, 7268.

Сборъ этотъ съ одного лица составлялъ:
 maximum 180 р. —
 minimum — 10 к.

Изъ общей суммы сбора было опредѣлено въ отчетномъ году божничныхъ расходовъ 35259 р. 27 к.

Городскіе доходы и расходы.

(Приложеніемъ къ этой статьѣ служить вѣдомость № 8).

Согласно приложенной къ настоящему обзору вѣдомости о городскихъ доходахъ и расходахъ въ 1893 году по вѣмъ 10 городамъ Радомской губерніи, ожидалось къ поступленію доходовъ 145609 р. 31 к.
 поступило 122658 р. 56 к.

Осталось въ недоимкѣ 22950 р. 75 к.
 Въ этомъ же году произведено расходовъ 104633 р. 96 к.
 А такъ какъ въ 1892 г. доходовъ было 138969 р. 18 к.
 расходы же простирались до 85340 р. 35 к.
 то доходы въ отчетномъ году, сравнительно съ 1892 годомъ, увеличились на 6640 р. 13 к., расходы же въ 1893 году увеличились на 19293 р. 61 к.

Вышеозначенное увеличеніе доходовъ объясняется главнымъ образомъ тѣмъ, что въ 1893 году были ассигнованы городскимъ кассамъ проценты на ихъ капиталы за 1891 годъ, которые, по случаю перевода городскихъ капиталовъ изъ Варшавской Конторы на Радомское Отдѣленіе Государственнаго Банка, не отпускались этимъ кассамъ въ 1892 году, сумма этихъ процентовъ составляла 6284 руб.

Увеличеніе же въ отчетномъ году расходовъ слѣдуетъ преимущественно отнести къ тому, что по нѣкоторымъ

городамъ были разрѣшены въ большемъ числѣ единовременные расходы по ихъ благоустройству, а также что въ 1893 году удовлетворены окончательно невыполненные въ 1892 году расходы.

Недоимокъ съ отчетнаго года осталось 22950 р. 75 к., въ 1893 году они составляли 23829 р. 65 к., слѣдовательно онѣ нынѣ уменьшились на 878 р. 90 к.

Въ означенной суммѣ 22950 р. 75 к. состоитъ до 7000 руб. неассигнованныхъ за 1893 г. процентовъ на городскіе капиталы такимъ образомъ цифра недоимокъ, взысканіе которыхъ лежитъ на отвѣтственности городовыхъ Магистратовъ, не превышаетъ 1600 рублей и сумма эта будетъ полностью взыскана въ 1894 году.

Въ частности по городамъ поступленіе доходовъ ожидалось въ слѣдующемъ размѣрѣ:

По городу Радому	63520 р. 65 к.
” Козенице	12931 р. 20 к.
” Островцу	3791 р. 83 к.
” Опатову	5087 р. 44 к.
” Сандомиру	18506 р. 94 к.
” Сташеву	5676 р. 33 к.
” Опочну	13038 р. 92 к.
” Конску	5691 р. 49 к.
” Преждеборжу	8883 р. 99 к.
” Шидловцу	8480 р. 52 к.
Итого	145609 р. 31 к.

Опредѣленные по городскимъ росписямъ расходы были покрыты по веѣмъ городамъ обыкновенными ихъ доходами, за исключеніемъ одного лишь гор. Опочна, гдѣ на удовлетвореніе расхода по починкѣ 4 городскихъ колодцевъ, было вытребовано, съ разрѣшенія Министерства Внутреннихъ дѣлъ, изъ запаснаго капитала хранящагося въ Радомскомъ Отдѣленіи Государственнаго Банка, 1417 руб.

Кромѣ опредѣленныхъ по росписямъ обыкновенныхъ доходовъ, города Радомской губерніи располагаютъ еще запасными и постоянными капиталами, хранящимися въ Банкѣ.—Постоянные капиталы полностью обращены въ процентныя бумаги, а именно: въ 4% ликвидационные листы Царства Польскаго, въ 4% облигаціи Внутренняго займа и въ 4½% облигаціи консолидированнаго желѣзнодорожнаго займа; запасные же капиталы частью состоятъ въ вышенаименованныхъ процентныхъ бумагахъ, частью

же въ наличныхъ деньгахъ, изъ коихъ выдаются ссуды на постройку домовъ въ городахъ и удовлетворяются расходы, по ихъ благоустройству, по сии послѣдніе производятся не иначе какъ каждый разъ съ особыхъ разрѣшеній Министерства.

Означенныхъ капиталовъ къ 1 Января 1894 г. состояло по каждому городу отдѣльно:

	Запаснаго	Постояннаго
Радому	164411 р. 20 к.	23950 р. 77 к.
Козенице	10394 р. 60 к.	1104 р. 39 к.
Островцу	9623 р. 30 к.	901 р. 96 к.
Опатову	6875 р. 91 к.	504 р. 78 к.
Сандомиру	16077 р. 29 к.	10052 р. 34 к.
Сташеву	11324 р. 23 к.	— —
Опочву	15300 р. — к.	6811 р. 98 к.
Конску	5468 р. 8 к.	” ”
Пржедборжу	37480 р. 15 к.	401 р. 12 к.
Шидловцу	11984 р. 59 к.	201 р. 94 к.
Итого	288939 р. 35 к.	43929 р. 28 к.
А всего	332868 руб. 63 коп.	

Акцизные сборы.

Въ 1893 году по Радомской губерніи, въ сравненіи съ 1892 годомъ поступило акцизныхъ сборовъ:

	прибыло + или убыло —		
	въ 1892 г.	въ 1893 г.	
Акциза съ вина	руб. коп.	руб. коп.	руб. коп.
и спирта	686915 9	905810 22	+218895 13
Акциза съ разсрочкою платежа по оптовымъ складамъ	10076 80	35734 78	+25657 98
Съ контрабандныхъ питей	221 89	86 2	—135 87
Съ водочныхъ издѣлій	3042 27	3653 25	+610 98
Съ пива	47783 50	69686 70	+21903 20
Съ дрожжей	30 76	7 —	—23 76
Съ меда	30 —	73 75	+43 75
Патентн. сбора	64921 67	63845 91	—1075 76
Случ. доходовъ	2003 92	688 96	—1314 96
Итого	815025 90	1079586 59	+264560 69

Заведеній для продажи питей существовало 988, сравнительно съ 1892 годомъ, когда ихъ насчитывалось 962, болѣе на 26.

Сумма поступившаго въ отчетномъ году табачнаго дохода за бандероли, акцизные патенты, раскурочныя марки, а также штрафныя деньги составляетъ 18329 руб. 83 к., сравнительно съ 1892 г. (15808 р. 57 к.) болѣе на 2521 р. 26 к.

Заведеній, въ которыхъ производилась раскурочная продажа, было	970
Табачныхъ лавокъ II разряда	120
„ „ III „	939
Итого	2029

Сравнительно съ 1892 годомъ, число вышеозначенныхъ заведенія увеличилось на 34.

Въ отчетномъ году поступило акциза съ сахара 250856 р. 21 к., т. е. по сравненію съ прошлымъ годомъ, (203394 р. 52 к.) болѣе на 47461 р. 69 к.

Патентнаго сбора съ зажигательныхъ спичекъ поступило 11044 р. 56 к. и съ освѣтительныхъ маслъ 1890 р.	
Всего-же акцизнаго сбора за 1893 годъ поступило:	
съ вина и спирта	905810 р. 22 к.
съ оптовыхъ складовъ	35734 р. 78 к.
съ контрабандныхъ питей	86 р. 2 к.
съ водочныхъ издѣлій	3653 р. 25 к.
съ пива	69686 р. 70 к.
съ дрожжей	7 р. —
съ меда	73 р. 75 к.
патентнаго сбора	63845 р. 91 к.
случайныхъ доходовъ	688 р. 96 к.
съ сахара	250856 р. 21 к.
съ табачнаго производства	18329 р. 83 к.
съ зажигательн. спичекъ	11044 р. 56 к.
съ освѣт. нефтян. маслъ	1890 р. —
Итого	1361707 р. 19 к.

Сопоставляя эти цифры съ цифрами 1892 года, видно что сумма акцизнаго сбора по Радомской губерніи (1043964 р. 9 к.) отчетномъ году повысилась противъ предшествовавшаго года на 317743 р. 10 к.

Квартирная повинность.

По Радомской губерніи на основаніи ВЫСОЧАЙШЕ утвержденного 2 Мая 1886 г. мѣрнія Государственнаго

Совѣта о возвышеніи воинскихъ квартирныхъ окладовъ въ губерніяхъ Царства Польскаго и приложенныхъ къ нему табелей А. и Б. тарифной платы, за помѣщенія для офицерскихъ и нижнихъ чиновъ, а также классныхъ чиновниковъ военнаго вѣдомства и разныхъ воинскихъ заведеній, каковое положеніе введено въ дѣйствіе съ 1 Января 1887 г. Генераламъ Штабъ и Оберъ-Офицерамъ частей войскъ, въ губерніи расположенныхъ, за пезначительнымъ исключеніемъ, вмѣсто отвода квартиръ натурою въ отчетномъ 1893 г. отпускались квартирныя деньги, для найма своимъ попеченіемъ квартиръ, а также, съ особаго разрѣшенія Военнаго Министра выдавалась плата Начальнику Штаба 7-ой пѣхотной дивизіи и Козеницкому уѣздному Воинскому Начальнику для найма ими необходимыхъ помѣщеній для Штаба дивизіи и Управленія уѣзднаго Воинскаго Начальника и состоящихъ при нихъ нижнихъ чиновъ; для нижнихъ же чиновъ и воинскихъ заведеній другихъ частей войскъ въ гор. Радомѣ, Козеницахъ, Конскѣ и Сташовѣ и въ дер. Войтовство и Майдины, не посредственно прилегающихъ къ гор. Козеницы, по большей части наняты были помѣщенія по контрактамъ за тарифную плату, не за время дѣйствительнаго постоа а за круглый годъ, безъ исключенія лагернаго времени, со скидкою 5% въ пользу казны, прочія же квартиры и помѣщенія, какъ то: для офицеровъ, не желавшихъ пользоваться квартирными деньгами, нижнихъ чиновъ и воинскихъ заведеній, а также для чиновъ гражданскаго вѣдомства, пользующихся правомъ на квартирное довольствіе, въ натурѣ были отводимы, какъ по городамъ, такъ и селеніямъ у домовладѣльцевъ, на основаніи утвержденного 6. Совѣтомъ Управленія Царства 9 (21) Сентября 1866 г. Положенія о снабженіи войскъ, военныхъ лицъ, Управленій и заведеній въ Царствѣ Польскомъ отопленіемъ, освѣщеніемъ и соломою, ВЫСОЧАЙШЕ утвержденныхъ 31 Мая 1868 г. Положенія о раскладкѣ квартирнаго сбора и 2 Мая 1886 г. мнѣнія Государственнаго Совѣта о возвышеніи воинскихъ квартирныхъ окладовъ въ губерніяхъ Царства Польскаго, съ платою установленною приложенными къ симъ законоположеніямъ тарифами и табелями и составленнымъ на основаніи 4 ст. закона 1886 г. Губернскимъ Правленіемъ распредѣленіемъ оклада между отдѣльными заведеніями входящими въ составъ извѣстнаго воинскаго Управленія войскъ расположенныхъ въ Радомской губерніи.

Въ теченіи 1893 г. всѣхъ частей войскъ въ томъ числѣ и служащихъ при Радомскомъ и Конскомъ продовольственныхъ магазинахъ, а также Радомскомъ, Конскомъ и Козеницкомъ уѣздныхъ Управленіяхъ Воинскихъ Начальниковъ, постоянно расквартировано было въ общей сложности 9436 человекъ нижнихъ чиновъ.

Войска эти расположены были въ мѣстностяхъ:

а) въ г. Радомль.

1. Штабъ 7-й пѣхотной дивизіи со штабомъ бригады.
2. Штабъ 26 пѣхотнаго Могилевскаго полка съ нестроевою ротой, четырьмя баталіонными штабами и 16 строевыми ротами;
3. Управленіе 7-й Артиллерійской бригады и всѣ шесть батарей оной въ полномъ составѣ;
4. Смотритель съ канцелярією Радомскаго продовольственнаго магазина;
5. Управленіе Радомскаго уѣзднаго Воинскаго Начальника;
6. Радомская конвойная команда, учрежденная въ 1887 г. согласно ВЫСОЧАЙШЕ утвержденному 20 Января 1886 г. мнѣнію Государственнаго Совѣта, объявленному въ приказѣ по военному вѣдомству, отъ 16 Мая т. г. за № 110, съ причисленіемъ къ Управленію Радомскаго уѣзднаго Воинскаго Начальника.

б) въ гор. Козеницахъ.

7. Штабъ 25 пѣхотнаго Смоленскаго полка съ нестроевою ротой, съ четырьмя штабами баталіоновъ съ двумя строевыми ротами.
8. Управленіе Козеницкаго уѣзднаго Воинскаго Начальника.

в) въ г.м. Козеницѣ.

9. Пять ротъ 25 пѣхотнаго Смоленскаго полка.

г) въ пос. Зволенъ.

10. Три роты 25 пѣхотнаго Смоленскаго полка.

д) въ пос. Гловачевъ.

11. Одна рота 25 пѣхотнаго Смоленскаго полка.

е) въ г.м. Сверже Гурне.

12. Четыре роты 25 пѣхотнаго Смоленскаго полка.

ж) въ г.м. Едльня.

13. Одна рота 25 пѣхотнаго Смоленскаго полка.

з) въ гор. Конскъ.

14. Штабъ 27 пѣхотнаго Витебскаго полка съ нестроевою ротою Штабами двухъ баталіоновъ съ восьмью строевыми ротами и разными полковыми командами (Штабы двухъ баталіоновъ съ восьмью строевыми ротами въ г. Томашевѣ Петроковской губерніи).

15. Управленіе Конскаго уѣзднаго Воинскаго Начальника.

16. Смотритель съ Канцелярією Конскаго продовольственнаго магазина.

и) въ гор. Сташовъ.

17. Штабъ 40 драгунскаго Малороссійскаго полка съ нестроевою ротою и 4 эскадронами до Октября, а съ того же времени 6 эскадронами (два эскадрона прежде были расположены въ Кѣлецкой губерніи).

і) въ гор. Сандомиръ.

18. Отрядъ Радомской конвойной команды, учрежденной въ 1887 г. согласно ВЫСОЧАЙШЕ утвержденному 20 Января 1886 г. мнѣнію Государственнаго Совѣта объявленному въ приказѣ по военному вѣдомству отъ 16 Мая т. г. за № 110, съ причисленіемъ къ Управленію Радомскаго уѣзднаго Воинскаго Начальника.

Штабъ 7 пѣхотной дивизіи и пѣхотные ея полки, какъ то: квартирующіе въ Радомской губерніи 25 Смоленскій, 26 Могилевскій и 27 Витебскій (два баталіона въ Томашевѣ Петроковской губерніи) вмѣстѣ съ 28 пѣхотнымъ Плоцкимъ полкомъ, квартирующимъ въ гор. Петроковѣ согласно ВЫСОЧАЙШЕ утвержденному росписанію сборовъ войскъ для лѣтнихъ занятій находились въ общемъ сборѣ при гор. Конскѣ съ 1 Юня по 20 Августа 1893 г. 7-ая же артиллерійская бригада съ 6-ю батареями находилась на полигонѣ при Рембертовѣ и только съ 1 по 20 Августа была при гор. Конскѣ, кромѣ того въ общемъ сборѣ при гор. Конскѣ, съ 1 по 20 Августа находились, 15 Драгунскій Александрійскій полкъ, Донскій казачій № 5 полкъ, и 10 Конно-Артиллерійская батарея а также съ 15 по 20 Августа, сотня пограничной стражи Велюнской бригады, и все эти части войскъ, съ 20 по 30 Августа были въ подвижномъ сборѣ въ Варшавской, Петроковской и Радомской губерніяхъ.

Квартировавшія въ гор. Радомѣ войска, за исключеніемъ офицеровъ, коимъ отпускались квартирные деньги,

а также офицеровъ, военныхъ управленій нижнихъ чиновъ двѣнадцати строевыхъ и одной нестроевой роты и состоящихъ на сверхсрочной службѣ и разныхъ полковыхъ командъ 26 пѣхотнаго Могилевскаго полка, какъ равно 6-и батарей 7 артиллерійской бригады, для которыхъ квартиры отводились у мѣстныхъ домовладѣльцевъ, помѣщались въ отдѣльныхъ казенныхъ и городскихъ зданіяхъ, а именно: въ четырехъ деревянныхъ и трехъ каменныхъ казармахъ и двухъ деревянныхъ и одномъ каменномъ сараяхъ, принадлежащихъ Инженерному вѣдомству, а также въ трехъ каменныхъ казармахъ и шести деревянныхъ сараяхъ, состоящихъ въ вѣденіи гражданскаго вѣдомства и въ трехъ каменныхъ городскихъ строеніяхъ.

Въ остальныхъ затѣмъ городахъ и мѣстностяхъ губерніи, за исключеніемъ гор. Конска, въ которомъ построены изъ казенныхъ суммъ деревянный сарай для помѣщенія части полковаго обоза по новой организаціи, и города Козеницы, гдѣ находятся строенія Инженернаго вѣдомства и изъ другихъ казенныхъ суммъ деревянный сарай въ коихъ помѣщаются квартира командира 25 пѣхотнаго Смоленскаго полка, полковая канцелярія, часть полковаго лазарета и складъ полковаго запаса оружія, вѣ войска, ихъ управленія и заведенія были помѣщены въ частныхъ возможно удобныхъ зданіяхъ и строеніяхъ.

Квартиры на основаніи особыхъ постановленій отводимы были также:

- а) для четырехъ жандармскихъ Управленій Губернскаго и уѣзднаго въ г. Радомѣ и двухъ уѣздныхъ въ гор. Сандомирѣ и Опочно;
- б) для чиновъ земской стражи (270 чел. стр.);
- в) для чиновъ учреждений по крестьянскимъ дѣламъ (34 челов.) и
- г) для военныхъ топографовъ.

Въ отчетномъ году для всѣхъ вышепоименованныхъ войскъ и лицъ служащихъ въ другихъ учрежденіяхъ, отведено было въ натурѣ квартиръ:

Генералескихъ	3
Штабъ-офицерскихъ	35
Оберъ-офицерскихъ	49
Всего	<u>87</u>

Вообще отводъ квартиръ, казарменныхъ помѣщеній, а также помѣщеній для разныхъ воинскихъ заведеній производился по возможности съ соблюденіемъ равномѣр-

ности въ отбываніи мѣстными домовладѣльцами квартир-ной повинности, и что для расположенныхъ въ губерніи войскъ со стороны гражданскихъ властей, была оказываема полная заботливость, чтобы представить возможно удобныя по мѣстнымъ условіямъ помѣщенія.

Подводная повинность.

Подводы поставляемыя жителями губерніи, подраздѣляются на платныя и неплатныя:

Платныя подводы, на основаніи законоположеній, представляются войскамъ; на этапные пункты, а въ случаѣ экстренной надобности, и пѣшимъ чинамъ земской стражи, съ уплатою по 2 коп. за одноконную и 4 коп. за пароконную съ версты.

Подводы, съ уплатою почтовыхъ прогоновъ, были доставляемы чинамъ крестьянскихъ учреждений и офицерамъ пограничной стражи, а также таможеннымъ и акцизнымъ чиновникамъ, при ихъ разъѣздахъ по дѣламъ службы, при чемъ означенныя лица могутъ требовать обывательскія подводы только по городамъ, гдѣ нѣтъ почтовыхъ лошадей, т. е. внѣ почтовыхъ пунктовъ.

Платныхъ подводъ въ 1893 году было поставлено въ губерніи 15385,

въ томъ числѣ въ уѣздахъ:

Радомскомъ	1889
Козеницкомъ.	2207
Илжецкомъ	337
Опатовскомъ	2007
Сандомирскомъ	1235
Опоченскомъ.	3702
Конскомъ	4008

Изъ означеннаго числа 8969% т. е. 13798 подводъ, было доставлено для войскъ, 6,03%, т. е. 937 подводъ для земской стражи и 4% т. е. 615 подводъ для этапныхъ командъ, а изъ остальныхъ 35 подводъ были доставлены чинамъ 8 акцизнаго вѣдомства и 27 учреждений по крестьянскимъ дѣламъ.

Бесплатныя подводы взимаются, на основаніи дѣйствующихъ постановленій, на проѣздъ:

- а) врачей при командировкѣ ихъ для привитія оспы по гминамъ;
- б) нижнихъ чиновъ корпуса жандармовъ при разъѣздахъ по дѣламъ службы;

и в) неимущихъ больныхъ, отправляемыхъ изъ гминъ въ больницы.

Безплатныхъ подводъ въ отчетномъ году было доставлено въ губерніи 2974,

въ томъ числѣ въ уѣздахъ:

Радомскомъ	305
Козеницкомъ.	929
Илжецкомъ	342
Опатовскомъ	602
Сандомирскомъ	392
Опоченскомъ	151
Конскомъ	253

Изъ этого числа 93,60%, т. е. 2784 подводъ, было доставлено для нижнихъ чиновъ корпуса жандармовъ, 4,25%, т. е. 126 подводъ, для врачей, командированныхъ для привитія оспы по гминамъ и 2,15%, т. е. 64 подводы, для неимущихъ больныхъ, отправленныхъ изъ гминъ въ больницы.

Равномѣрность распредѣленія подводной повинности между всеми гминами губерніи не можетъ быть достигнута, по невозможности назначенія поставки подводъ съ тѣхъ мѣстностей, кои расположены на значительномъ разстояніи отъ пунктовъ, гдѣ поставка таковыхъ требуется, т. е. путей слѣдованія войскъ, этаповъ и прочихъ, по этому подводною повинностью обременены болѣе другихъ тѣ гмины, кои расположены ближе означенныхъ путей, вслѣдствіе чего однѣ гмины отбывали нѣсколько очередей, а другихъ вовсе не коснулась такая повинность.

Двадцатый призывъ и пріемъ молодыхъ людей въ военную службу по ВЫСОЧАЙШЕ утвержденному 1 Января 1874 года Уставу о воинской повинности.

ВЫСОЧАЙШИМЪ указомъ Правительствующему Сенату, отъ 3 Мая 1893 г., назначено было призвать въ семь году на службу для пополненія арміи и флота 262000 чел.

Въ обнародованномъ росписаніи сего годового призыва по губерніямъ и Областямъ, соразмѣрно числу лицъ, внесенныхъ по каждой изъ нихъ въ призывные списки, назначено было призвать съ Радомской губерніи 2171 чел., которые Радомскимъ Губернскимъ по воинской повинности Присутствіемъ развертаны между призывными участками слѣдующимъ образомъ:

У ѣ з д ы	Участки	Общее число лиц внесенныхъ въ призывные списки, за исключеніемъ лицъ пользующ. льготою 1 рав. по сем. полож.	Положено призвать по раз-верткѣ
Радомскій . . .	1-й	227	121
	2-й	261	139
	3-й	243	130
		731	390
Козеницкій . . .	1-й	209	111
	2-й	190	101
	3-й	204	108
		603	320
Илжецкій . . .	1-й	187	99
	2-й	197	104
	3-й	196	104
		580	307
Опатовскій . . .	1-й	200	106
	2-й	205	110
	3-й	187	99
		592	315
Опоченскій . . .	1-й	284	152
	2-й	209	112
		493	264
Конскій	1-й	194	103
	2-й	191	101
	3-й	228	122
		613	326
Сандомирскій . .	4-й	252	135
	5-й	214	114
		466	249
	Всего .	4078	2171

Въ отчетномъ году призывъ къ исполненію воинской повинности и назначеніе на службу по жеребью всѣми уѣздными по воинской повинности Присутствіями начаты были одновременно 15 Октября и окончены по уѣздамъ: Сандомирскому 25, Радомскому 27, Опатовскому 28, Опоченскому, Илжецкому и Конскому 29, и Козеницкому 30 Октября, такъ что наименьшая продолжительность занятій въ Присутствіяхъ была 11, а наибольшая 16 дней.

Призывъ 1893 г., произведенъ былъ въ полномъ порядкѣ, никакихъ случаевъ, которые могли имѣть вредное вліяніе на ходъ призыва, не встрѣчалось.

По представленнымъ уѣздными по воинской повинности Присутствіями отчетамъ о выполненіи призыва, результатъ приѣма въ 1893 году новобранцевъ былъ слѣдующій:

По разверсткѣ назначено къ приему на службу 2171 чел.


Для пополненія назначеннаго числа новобранцевъ состояло по призывнымъ спискамъ и по дополнительнымъ спискамъ А. и Б. 6152 чел., въ томъ числѣ имѣющихъ право на льготу по семейному положенію:

1-го разряда	790
2-го „	731
3-го „	327

Изъ числа 6152 призывныхъ:

получило отсрочку на окончаніе образованія	10
освобождено отъ жеребья, какъ заявившихъ желаніе исполнить воинскую повинность въ качествѣ вольноопредѣляющагося	3
признано совсѣмъ неспособными къ военной службѣ.	284
назначено отсрочекъ по невозможности и для излеченія болѣзней	1070
отсрочено вѣдствіе нахождения подъ слѣдствіемъ и судомъ	11
отправлено на испытаніе	114
назначено къ переосвидѣтельствуванію въ Губерскомъ Присутствіи	54
невявилось къ исполненію призыва, а также къ освидѣтельствуванію для зачисленія въ ратники ополченія	78
принято въ войска	2163
зачислено въ запасъ по ст. 63 Устава	7
зачислено въ ополченіе 1-го разряда	751
„ 2-го „	1607
всего какъ выше	6152
осталось въ недоборѣ	1
Въ числѣ принятыхъ новобранцевъ заключается:	
а) имѣющихъ право на льготу по семейному положенію 1-го разряда (евреевъ)	13
2-го „	48
3-го „	84
б) имѣющихъ право на сокращенные сроки службы, по 2 пункту 56 ст. Уст.	1
„ 3 „ „ „ „	2
умѣющихъ читать и писать или только читать	959

в) способныхъ къ службѣ:	
строевой	2127
нестроевой	36
г) по происхожденію:	
русскихъ	1
поляковъ	1770
нѣмцевъ	29
евреевъ	363
д) по вѣроисповѣданію:	
православныхъ	2
прочихъ христьянъ	1798
евреевъ	363
Изъ числа принятыхъ новобранцевъ:	
а) отправлено съ мѣста призыва въ лечебныя заведенія	43
б) отправлено съ мѣстъ призыва по назначенію въ войска	375
в) распущено по домамъ	1745
женатыхъ принято	229
Привлечено къ отвѣтственности за нарушеніе законовъ о воинской повинности:	
по ст 350 устава	6
Расходы по призыву и приему на службу и на содержаніе уѣздныхъ по воинской повинности Присутствій въ отчетномъ году составляли 9634 р. 53½ к а именно:	
по отправленію призывныхъ въ губернской городъ для переосвидѣтельствванія и въ лечебныя заведенія на испытаніе и по содержанію этихъ лицъ въ лечебныхъ заведеніяхъ	1141 р. 3½ к.
на путевое квартирное и порціонное довольствіе военного числа, медиковъ и военного приѣмника	1081 р. 50 к.
на содержаніе лицъ завѣдующихъ дѣлопроизводствомъ уѣздныхъ присутствій	4200 р. — к.
канцелярскіе	2171 р. — к.
на наемъ помѣщеній для присутствій, а также на ихъ отопленіе и освѣщеніе	1041 р. — к.
Всего какъ выше	9634 р. 53½ к.



III.

Общественное благоустройство и благочиніе.

Казенныя и общественныя зданія.

Показанное по отчетамъ за прежніе годы число казенныхъ и общественныхъ зданій находящихся въ Радомской губерніи въ 1893 г. не измѣнилось.

Всѣ они заняты частью присутственными мѣстамп, частью же отданы подъ военныя и другія учрежденія.

Нѣкоторыя изъ этихъ зданій содержатся на счетъ казенныхъ суммъ, ежегодно ассигнуемыхъ по смѣтѣ Министерства Внутреннихъ Дѣлъ, другія же на счетъ городскихъ или квартирныхъ.

Въ 1893 г., кромѣ обыкновенныхъ ремонтныхъ работъ на назначаемыя для этой цѣли средства изъ выше означенныхъ источниковъ, никакихъ болѣе значительныхъ починокъ казенныхъ и общественныхъ зданій не производилось.

Приходскихъ церквей и молитвенныхъ домовъ всѣхъ вѣроисповѣданій въ отчетномъ году въ Радомской губерніи состояло:

1. Православныхъ церквей:

въ гор. Радомѣ	1
въ гор. Сандомирѣ	1

Кромѣ того при квартирующихъ въ губерніи войскахъ имѣются полковыя церкви въ Радомѣ, Сташовѣ и Козеницахъ.

2. Римско-католическихъ.

а) костеловъ приходскихъ	181
б) филиальныхъ и монастырскихъ	16
в) каплицъ	83
г) штатныхъ монастырей: мужскихъ	1
женскихъ	1
	<hr/>
	283

3. Евангелическо-Аугсбургскаго вѣроисповѣданія:

кирокъ	2
молитвенныхъ домовъ	15
	<hr/>

4. Еврейскихъ:

синагогъ	43
молитвенныхъ домовъ	51
	94

При храмахъ христьянскихъ вѣроисповѣданій для помѣщенія духовенства и прислуги домовъ 391.

Церковно-приходскія зданія содержатся, строятся и ремонтируются на счетъ добровольныхъ сборовъ съ прихожанъ, пособій отъ казны, специальныхъ суммъ на сей предметъ хранящихся въ Радомскомъ Отдѣленіи Государственнаго Банка и пожертвованій частныхъ лицъ въ видѣ записей отказовъ по духовнымъ завѣщаніямъ и т. п.

Въ отчетномъ же году разрѣшены болѣе значительныя постройки и починки, а именно: постройка новаго костела въ приходѣ Поланецъ, Сандомирскаго уѣзда, постройки домовъ: для администраторовъ приходовъ: Мыдловъ и Бидзины, Опатовскаго уѣзда, для викарія прихода Бржизница, Козеницкаго уѣзда, и для прислуги при приходскомъ кладбищѣ Радомскаго прихода, и починка костела прихода Осѣкъ, Сандомирскаго уѣзда, веѣ на средства мѣстныхъ прихожанъ.

Дороги, мосты и перевозки.

Пути сообщенія, пролегающіе по Радомской губерніи подраздѣляются на три группы:

- 1) Ивангородо-Домбровская желѣзная дорога, проходящая по Радомской губерніи въ двухъ направленіяхъ:
 - а) отъ станціи Ивангородъ, черезъ городъ Радомъ, до дер. Бзинь на протяженіи 85 вер.
 - и б) отъ ст. Колюпки Варшавско-Вѣнскаго желѣзной дороги, черезъ дер. Бзинь, до дер. Бодзеховъ на протяженіи 154 $\frac{1}{2}$ вер.
- Всего . . . 239 $\frac{1}{2}$ вер.

Дорога эта открыта для движенія грузовъ и пассажировъ съ 15 Января 1885 г.

2) Государственныя шоссе, находящіяся въ вѣдѣніи Правленія Варшавскаго Округа Путей Сообщенія и пролегающіе по тремъ направленіямъ:

- а) Краковское шоссе, отъ пос. Бялобжеги до дер. Бзинь на протяженіи 73,2 вер.
- б) Радомско-Люблинское шоссе отъ гор. Радома къ лѣвому берегу р. Вислы противъ пос. Новой-Александрии на протяженіи . . . 53,2 вер.

в) Бзинско-Завихостская отъ дер. Бзинъ
до п. Завихоста на протяженіи 87,7 вер.
Итого . . . 214,1 вер.

и 3) Дороги земскія, къ которымъ относятся:

а) Восемь губернскихъ земскихъ дорогъ I разряда, имѣющихъ протяженіа 469 вер., въ томъ числѣ шоссе-ванныхъ и частью мощеныхъ 410 вер. и грунтовыхъ 59½ вер. содержимыхъ на счетъ дорожнаго сбора. Кромѣ нихъ, къ I разряду земскихъ дорогъ причислено шесть подъѣздныхъ путей къ станціямъ Ивангородо-Домбровской желѣзной дороги, имѣющихъ протяженіа 12¹/₅ вер.

б) Шестьдесятъ семь дорогъ уѣздныхъ 2-го разряда имѣющихъ протяженіа 1704 вер., въ томъ числѣ 189 вер. шоссе-ванныхъ и 1515 вер. грунтовыхъ, содержащихся на счетъ такъ называемой гминной повинности и городскихъ обществъ.

в) Дороги 3-го разряда, т. е. проселочныя и полевныя, содержащія сельскими обществами, и владѣльцами, по землямъ которыхъ онѣ проходятъ.

На всѣхъ перворазрядныхъ дорогахъ Радомской губерніи находится 308 мостовъ, изъ этого числа 301 мостъ содержится на счетъ земскаго дорожнаго сбора и 7 тарифныхъ мостовъ на средства владѣльцевъ, пользующихся установленнымъ сборомъ. Кромѣ того имѣется 9 тарифныхъ мостовъ на дорогахъ II и III разрядовъ.

Перевозовъ черезъ рѣки протекающія по губерніи существуетъ семь: одинъ черезъ рѣку Пилицу при дер. Бялобжеги въ Опоченскомъ уѣздѣ, съ тарифомъ IV класса, принадлежитъ владѣльцу той же деревни, а остальные шесть перевозовъ находятся на р. Вислѣ: одинъ при дер. Мнишевѣ, Козеницкаго уѣзда, принадлежитъ владѣльцу того же имѣнія, другой на государственной шоссе-ной дорогѣ ведущей отъ гор. Радома въ г. Люблинъ, состоитъ въ вѣдѣніи Царства Варшавскаго Округа Путей Сообщенія, третій при Ивангородской крѣпости содержится на счетъ Инженернаго вѣдомства, четвертый и пятый при пос. Завихостѣ, Сандомирскаго уѣзда, принадлежатъ частнымъ владѣльцамъ и шестой при городѣ Сандомирѣ, съ тарифомъ II класса, установленный для сообщенія пограничныхъ жителей губерніи съ Галиціею, принадлежитъ городу.

На суммы губернского дорожного сбора, поступление которого показано въ статьѣ подъ заглавіемъ „дорожный сборъ“ произведены въ 1893 г. слѣдующіе расходы:

а) на возвратъ позаимствованныхъ въ 1892 г. изъ суммъ сбора взаимнаго губернскаго страхованія отъ огня строеній	60000 р. — к.
б) на окончаніе опредѣленныхъ по смѣтамъ прежнихъ лѣтъ ремонтныхъ работъ на шоссеиныхъ дорогахъ 1-го разряда	5552 р. 31 к.
в) на ремонтровку перворазрядныхъ шоссе на всемъ ихъ протяженіи, а также находящихся на нихъ мостовъ и другихъ сооружений	88816 р. 32 к.
г) на вымощеніе вновь подвѣзда отъ желѣзно-дорожной станціи Куновъ до Бзинско-Завихостекаго государственнаго шоссе и отстройку на этомъ подвѣздѣ мостовъ	12945 р. 76 к.
д) на содержаніе дорожной службы	16623 р. 88 к.
и е) на разные мелочные расходы по дорожной части	666 р. 46 к.
Итого въ отчетномъ 1893 г. израсходовано	184604 р. 74 к.
а какъ дорожныя средства 1893 г. составляли	200484 р. 4 к.
такъ къ 1 Января 1894 г. осталось въ наличности	15879 р. 30 к.

ПОЧТА И ТЕЛЕГРАФЪ.

А. УЧРЕЖДЕНІЯ.

Почтово Телеграфныхъ Конторъ	} III класса	1
		VI „
Почтово-телеграфныхъ Отдѣленій		5
Почтовыхъ Отдѣленій		17

Личный составъ:

чиновниковъ	72
почталіоновъ	26

Почтовыхъ станцій:

безъ лошадей	9
съ лошадьми	21

На почтовыхъ станціяхъ содержится:

лошадей	99
почтарей	52

Отпущено лошадей:

подъ почты	19539
подъ эстафеты	7
подъ проѣзжающихъ	646

Протяженіе почтовыхъ трактовъ:

жельзнодорожныхъ	141
шоссейныхъ	442
грунтовыхъ	185

По означеннымъ путямъ въ теченіи года
пройдено почтами:

по жельзнымъ дорогамъ	103352
„ шоссеинымъ „	186137
„ грунтовымъ „	49292

Б. КОРРЕСПОНДЕНЦІА.

І. Почтовая.

Внутренняя—Иногородная.

	Отправлено	Получено
Невполнѣ оплач. простыхъ писемъ	—	6906
Оплаченныхъ простыхъ писемъ	—	636710
Безплатныхъ	—	438411
Заказныхъ	—	77133
Открытыхъ	—	308353
Бандерольныхъ отправленій	—	107854
Денежныхъ и цѣнныхъ пакетовъ	58984	74248
Цѣнностью	13856322	14185931
Посылокъ и узловъ цѣнныхъ	4526	9001
Цѣнностью	111912	94508
Безъ цѣны	—	5945
Абонементныхъ періодическихъ изданій (штукъ)	67578	734064
Эстафеть	7	—

Городская:

Писемъ закрытыхъ	9055	—
„ заказныхъ	3179	—
„ открытыхъ	1078	—
Бандерольныхъ отправленій	3774	—
Денежныхъ и цѣнныхъ пакетовъ	364	—
Цѣнностью	3012	—

Международная:

Писемъ франкированныхъ	43880	54998
„ не франкированныхъ	1590	1613
„ рекомендованныхъ	4181	5885
„ открытыхъ	13578	24612
Бандерольныхъ отправлений	4616	16432
Денежныхъ и цѣнныхъ пакетовъ	2562	2251
Цѣнностью	150431	212077
Посылокъ, узловъ цѣнныхъ	47	26
Цѣнностью на	642	457
Посылокъ безъ цѣны	6	34

2. Телеграфная.

Телеграммъ:

Иногородныхъ тарифныхъ	26653	29440
„ бесплатныхъ	1756	3286
Международныхъ тарифныхъ	1423	1877
„ бесплатныхъ	13	14
Проходящихъ	167003	

ФИНАНСОВЫЙ РЕЗУЛЬТАТЪ.

а) доходъ:

	Рубли	коп.
За почтовые марки	33354	56
„ штемпельные конверты	11202	21
„ бланки для открытыхъ писемъ	9027	29
„ пересылку корреспонденціи неоплачен- ной штемпелемъ или марками	7012	28
Періодическія изданія	421	65
Страхованія	11271	10
Росписки въ приемъ на почту корреспонденціи	4241	54
Эстафеты	13	88
Коммисіонныхъ за корреспонденцію съ на- ложеннымъ платежемъ	62	70
Сбора за передачу телеграфныхъ денешъ	21367	39
Разные доходы	211	68
Всего	98186	28

б) расходъ:

На содержаніе личного состава	36425	—
„ хозяйственные расходы	7910	—
„ вознагражденіе за утраченную на почтѣ страховую корреспонденцію	66	—

Прогоня на возку почтъ и эстафеть . . .	17172	5
Командировки и разъѣзды	—	—
Леченіе нижнихъ служителей	35	75
Ремонтъ телеграфныхъ линій и проводовъ .	—	—
Распространеніе телеграфныхъ линій . .	—	—
Пересылка телеграфной корреспонденціи .	1194	16
Приплата за содержаніе лошадей по недо- выручкѣ до опредѣленныхъ нормъ до- хода отъ прогоновъ.	5835	92
Разные расходы	1797	—
	73143	93

Сопоставляя вышеприведенныя цифры дохода и расхода почтово-телеграфныхъ учреждений Радомской губерніи съ таковыми-же за прошлый 1892 годъ видно, что чистый доходъ въ отчетномъ году увеличился на 3006 р. 19 к., а именно:

	въ 1892 г.	въ 1893 г.	болѣе + менѣе—
Доходъ	93140 р. 86 к.	98186 р. 28 к.	+5045 р. 42 к.
Расходъ	71103 р. 70 к.	73142 р. 93 к.	+2039 р. 23 к.
			+22037 р. 16 к. +25043 р. 35 к. 3006 р. 19 к.

Таможни.

(Приложеніемъ къ этой статьѣ служить ведомость № 12).

Въ районѣ Радомской губерніи таможенныхъ учреждений Радзивиловскаго округа имѣлось въ отчетномъ году два: одно въ гор. Сандомирѣ, а другое въ посадѣ Завихостѣ, Сандомирекаго уѣзда.

Черезъ Сандомирскую Таможню привезено иностранныхъ товаровъ на суммѣ 27654 р.
черезъ Завихостскую 8402 р.
всего . . . 36056 р.

Сравнительно съ 1892 годомъ (22162 р.), въ отчетномъ году поступило иностранныхъ товаровъ болѣе на 13894 руб.

Вывезено-же русскихъ товаровъ за границу:

Черезъ Сандомирскую Таможню на суммѣ 130833 р.
Черезъ Завихостскую 51581 р.
всего . . . 182414 р.

болѣе въ сравненіи съ прошлымъ годомъ (110898 р.) на 71516 р.

Пошлинь съ привозныхъ товаровъ поступило за 1893 годъ:

по Сандомирской Таможнѣ . . .	2087 р. 7 к.
по Завихостской " . . .	155 р. 94 к.
всего . . .	2243 р. 1 к.

слѣдовательно противъ прошлаго года (1400 р. 99 к.) болѣе на 842 р. 2 к.

Затѣмъ принимая во вниманіе размѣры ввоза и вывоза товаровъ, видно, что послѣдній превышаетъ первый на 146358 р.

Число лицъ, прослѣдовавшихъ черезъ границу въ сказанныхъ таможенныхъ пунктахъ Радомской губерніи, было въ отчетномъ году 32781. а именно:

Названіе учреждений	Прослѣдовало лицъ		Итого
	Изъ за границы	За границу	
Сандомирская таможня	10492	13430	23922
Завихостская таможня	5484	3375	8859
Итого .	15976	* 16805	32781

Сравнительно съ 1892 годомъ (28967), въ отчетномъ году прослѣдовало черезъ границу лицъ болѣе на 3814, а именно: въѣхало въ наши предѣлы болѣе на 2712 и выѣхало за границу болѣе на 1092 человекъ.

Радомская Дирекція Земскаго Кредитнаго Общества.

Въ Радомской губерніи находилось въ 1893 г. 778 имѣній, обремененныхъ ссудою Земскаго Кредитнаго Общества, а именно:

1. Къ 1 Января 1893 г. 5% ссуды 1-ой серіи составляли 2767450 руб.

въ теченіи 1893 г. убыло:

а) велѣдствіе преждевременной уплаты ссуды 33900 руб.

б) велѣдствіе перемѣны на 5% ссуду 5-ой серіи и на 4½% ссуду безсрочной серіи . . . 203000 руб. 236900 руб.

потому осталось къ 1-му Января 1894 г. 5% ссуды 1-ой серіи 2530550 руб.

2. 5% ссуды 2-ой серии къ 1 Января 1893 г. составляли общую сумму	704500 руб.
въ теченіи года убыло:	
а) влѣдствіе преждевременной уплаты ссуды	5000 руб.
б) влѣдствіе перемѣны на 5% ссуду 5-ой серии и на 4½% ссуду безсрочной серии	36100 руб.
	<u>41100 руб.</u>
потому осталось къ 1-му Января 1894 г. 5% ссуды 2-ой серии	663400 руб.
3. 5% ссуды 3-ей серии къ 1-му Января 1893 года составляли общую сумму	772350 руб.
въ теченіи 1893 г. убыло влѣдствіе перемѣны на 5% ссуду 3 серии	33950 руб.
потому осталось къ 1-му Января 1894 г. 5% ссуды 3-ей серии	<u>738400 руб.</u>
4. 5% ссуды 4-ой серии къ 1 Января 1893 года составляли общую сумму	343950 руб.
въ теченіи 1893 г. убыло влѣдствіе перемѣны на 4½% ссуду безсрочной серии	6750 руб.
потому осталось къ 1-му Января 1894 г. 5% ссуды 4-ой серии	<u>337200 руб.</u>
5. 5% ссуды 5-ой серии къ 1-му Января 1894 года составляли общую сумму	5761450 руб.
въ теченіи 1893 г. убыло:	
а) влѣдствіе преждевременной уплаты ссуды	37200 руб.
б) влѣдствіе перемѣны на 4½% ссуду безсрочной серии	77650 руб.
	<u>114850 руб.</u>
осталось 5% ссудъ 5-ой серии	5646600 руб.
въ теченіи 1893 г. признано 5% ссудъ 5-ой серии	163150 руб.
потому 5% ссуды 5-ой серии къ 1 Января 1894 г. составляли сумму	<u>5809750 руб.</u>
6. Въ теченіи 1893 г. перемѣнено 5% ссудъ на 4½% ссуды безсрочной серии и разрѣшено тѣхъ-же 4½% ссудъ въ общей суммѣ	<u>273250 руб.</u>

потому 4½% ссуды безрочной се-
рии къ 1 Января 1894 года составляли
сумму 273250 руб.

Хотя уже все 5% Закладные листы переименованы на
4½%, но ипотечно къ 1 Января 1894 г. оставалось на
именияхъ Радомской губернии обеспеченныхъ ссудъ:

5% 1-ой серии	2530550 руб.
„ 2-ой „	663400 „
„ 3-ей „	738400 „
„ 4-ой „	337200 „
„ 5-ой „	5809750 „
4½% безрочной серии	273250 „

Итого 10352550 руб.

Въ теченіи 1893 г. для взысканія недоимочныхъ сроч-
ныхъ платежей Радомская Дирекція назначила въ первую
и вторую понудительную продажу имѣній 230

Оставалось по 1 Января 1893 г. 69 299

Изъ этого числа убыло:

а) по случаю уплаты недоимокъ 213

б) продано въ теченіи 1893 г. 6 219

Осталось къ 1 Января 1894 г. имѣній

назначенныхъ къ продажѣ 80

Недоимочные платежи, причитающіеся Земскому Кре-
дитному Обществу 1 Января 1893 г. составляли общую
сумму 270886 р. 9 к.

Въ теченіи 1893 г. прибыло 621404 р. 4 к.

Итого 892290 р. 13 к.

Въ счетъ означенной суммы по-
ступило въ теченіи 1893 г. 630954 р. 6 к.

Осталось въ недоимкѣ по 1 Января
1894 г. 261336 р. 7 к.

Радомское Отдѣленіе Государственнаго Банка.

Операции отдѣленія въ отчетномъ году заключались въ
слѣдующемъ:

Касса:

Въ теченіи года поступило кре-
дитными билетами и серебромъ 10209571 р. 45 к.

Въ теченіи года выдано кредитн.
билетами и серебромъ 10174298 р. 65 к.

Учетъ срочныхъ бумагъ и векселей:

Учтено прочныхъ
бумагъ 2129 р. 31 к.

Учено прочихъ векселей отъ торговымъ лицъ 6299 на . . . 1922641 р. 73 к.

Прислано для получения платежа векселей изъ другихъ учреждений Гос. Банка . 499535 р. 40 к. 2424306 р. 44 к.

Заплачено въ Отдѣленіи 7819 векселей . 1963131 р. 52 к.

Отослано для платежа въ другія учреждения Госуд. Банка 531 векс. 182527 р. 96 к. 2145 659 р. 48 к

Переучетъ векселей:

Прислано изъ другихъ учреждений Госуд. Банка 434 векс. 79077 р. 53 к.
Заплачено присланныхъ 443 векс. 81937 р. 34 к.

Спеціальныя текущія счеты подъ % бумаги:

Позаимствовано суммъ подъ % бумаги 184544 р. 23 к.
Заплачено суммъ подъ % бумаги . 203066 р. 56 к.

Суды подъ % бумаги:

Выдано ссудъ подъ Гос. % бумаги . 43370 р.
" " " акціи и облигаціи 35440 р. 78810 р.
Ушлоч. ссудъ подъ Гос. % бум. 16265 р.
Просроч. ссудъ подъ Г. % бум. 25970 р. 42235 р.
Упл. ссудъ подъ акціи и обл. 17860 р.
Проср. " " " " 12745 р. 30605 р. 72840 р.

Процентныя бумаги для продажи:

Куплено % бумагъ отъ публики и прислано изъ Государствен. Банка для продажи 278801 р. 66 к.
Продано публикѣ % бумагъ . . 296195 р. 56 к.

Платежи по купонамъ и вышедшимъ въ тиражъ погашенія % бумагамъ:

Выплачено купоновъ 39450 р. 72 к.
Выплачено тиражныхъ бумагъ вышедшихъ въ тиражъ погашенія . . . 19026 р. 46 к.

Текущие счета:

Поступило отъ:		
Правительствен. и обществен. учреж- дений	18045 р. 29 к.	
Торговыхъ и про- мышленныхъ това- риществъ	1382420 р. 97 к.	
Частныхъ лицъ	378725 р. 47 к.	1779191 р. 73 к.
<hr/>		
Выдано:		
Правит. и общее. учреждениямъ	21332 р. 35 к.	
Торгов. и промыш. товариществамъ	1475224 р. 70 к.	
Частнымъ лицамъ	378072 р. 62 к.	1874629 р. 67 к.

Безпроцентные текущие счета:

Поступило:		
Депозитовъ мѣст- ныхъ Казначействъ	592000 р. — к.	
Суммъ Государ. доходовъ	2310199 р. 99 к.	
За учтенные век- селя	136705 р. 38 к.	
Прочихъ разныхъ суммъ	4573 р. 75 к.	3043479 р. 12 к.
<hr/>		
Выдано:		
Депозитовъ мѣст- ныхъ Казначействъ	338000 р. — к.	
Суммъ Государ. доходовъ	2364159 р. 99 к.	
За учтенные ве- кселя	133663 р. 11 к.	
Прочихъ разныхъ суммъ	4873 р. 75 к.	2840696 р. 85 к.

Вклады по правиламъ Банка.

Поступило во вклады:		
Отъ Правит. и Обществ. учрежде- ній	96612 р. 63 к.	
Отъ частныхъ лицъ	90100 р. — к.	186712 р. 63 к.

Выдано:

Правительств. и обществен. учреж- деніямъ	265537 р. 35 к.	
Частнымъ лицамъ	<u>112820 р. — к.</u>	378357 р. 35 к.

Переводы суммъ

Поступило для перевода въ другія учрежденія Государственнаго Банка .	2289310 р. 16 к.
---	------------------

Выплочено суммъ переведенныхъ изъ другихъ учрежденій Госуд. Банка	806951 р. 20 к.
--	-----------------

Валовая прибыль Отдѣленія за 1893 годъ

достигла	43227 р. 55 к.
----------	----------------

Вклады на храненіе.

Поступило во вклады храненія . .	639300 р. — к.
----------------------------------	----------------

Выдано изъ вкладовъ храненія . .	503650 р. — к.
----------------------------------	----------------

Коммиссіонныя векселя.

Поступило ком- миссіон. векселей .	6690 р. 15 к.
---------------------------------------	---------------

Прислано на ком- миссію изъ другихъ учрежденій Госуд. Банка	131802 р. 63 к.
--	-----------------

Заплачено вексе- лей мѣстныхъ . .	4575 р. — к.	138492 р. 78 к.
--------------------------------------	--------------	-----------------

Заплочено вексе- лей присланныхъ .	<u>129195 р. 89 к.</u>	133770 р. 89 к.
---------------------------------------	------------------------	-----------------

Жельзнодорожныя квитанціи.

Прислано квитанцій для платежа .	5350 р. 58 к.
----------------------------------	---------------

Выдано адресатамъ за поступле- ніемъ отъ нихъ наложныхъ платежей .	6037 р. 28 к.
---	---------------

Переходящія цѣнности.

Поступило въ портфель цѣнностей .	248465 р. 22 к.
-----------------------------------	-----------------

Выдано изъ портфеля	241044 р. 72 к.
-------------------------------	-----------------

Сберегательная касса.

Поступило во вклады Сберегательной кассы:

Центральной . .	327614 р. 92 к.
-----------------	-----------------

Почт.-Телеграф.	<u>12589 р. — к.</u>	340203 р. 92 к.
-----------------	----------------------	-----------------

Выдано изъ вкладовъ кассы:

Центральной . .	242741 р. 95 к.
-----------------	-----------------

Почт.-Телеграф.	<u>1575 р. 75 к.</u>	244317 р. 70 к.
-----------------	----------------------	-----------------

Общій оборотъ Отдѣленія за 1893 годъ	26173711 р. 92 к.
---	-------------------

Государственные Имущества.

О состояніи экономическихъ имуществъ:

I. По 1-ое Января 1894 г. въ Радомской губерніи находилось Государственныхъ имуществъ, а именно:

а) собственно казенныхъ имѣній	20
б) усадебъ, мельницъ, домовъ, плацевъ и другихъ недвижимостей, въ числѣ которыхъ заключаются усадьбы отданныя почтовому и горному вѣдомствамъ безъ обозначенія срока пользоаоія .	56
в) сельскихъ безсрочныхъ арендъ	39
г) городскихъ такихъ-же арендъ	37
д) маіоратовъ съ которыхъ взимается излишекъ дохода	4
е) имуществъ и оброчныхъ статей поступившихъ въ казну, на основаніи Указовъ 1864—1865 г. г., а также конфискованныхъ:	
1) недвижимыхъ имѣній, по которымъ взимается продажный капиталъ разсроченными платежами	49
2) недвижимостей и оброчныхъ статей	69
Итого	274

II. Извлечение доходовъ въ отчетномъ году производилось посредствомъ отдачи имѣній въ аренду, а также посредствомъ взиманій платежей съ безсрочныхъ статей и по капиталамъ за продажу или выкупъ имѣній.

Въ отчетномъ году отъ государственныхъ имуществъ и оброчныхъ статей поступило, а именно:

а) временной арендной платы	887 р. 29 к.
пени	42 р. 33 к.
б) отъ сельскихъ безсрочн. арендъ	3817 р. 87 к.
пени	71 р. 35 к.
в) отъ городскихъ такихъ же арендъ	356 р. 26 к.
пени	15 р. 47 к.
г) излишка дохода отъ маіоратовъ	184 р. 56 к.
пени	7 р. 58 к.
д) отъ продажи и выкупа недвижимыхъ имѣній	2453 р. 19 к.
пени	30 р. 68 к.
е) отъ имуществъ и оброчныхъ статей поступившихъ въ казну на основаніи Указовъ 1864—1865 г. г., а также отъ конфискованныхъ имѣній	28402 р. 50 к.
пени	506 р. 24 к.
ж) отъ продажи негодныхъ имуществъ	154 р. 19 к.

з) отъ аренды подуховныхъ и конфискованныхъ имѣній	2647 р. 49 к.
пени	61 р. 54 к.
А всего	39639 р. 64 к.

Въ отчетномъ году прекращенія арендъ, устройства казенныхъ администрацій и оброчныхъ статей не было.

Къ 1-му Января 1894 года состояло въ арендѣ имѣній и оброчныхъ статей 177

а) изъ нихъ собственно казенныхъ и мелкихъ недвижимостей 32

б) безрочныхъ арендъ 76

и в) имуществъ и оброчныхъ статей, поступившихъ въ казну, на основаніи Указовъ 1864—1865 годовъ, а равно и конфискованныхъ 69

Земли во всѣхъ вышеупомянутыхъ казенныхъ и подуховныхъ имѣніяхъ состояло 14098 мор. 127 пр. и подъ плацами, состоящими въ городскихъ безрочныхъ арендахъ 24582 саж.

Преобладающая система сельскаго хозяйства была трехпольная, по болѣе-же крупнымъ статьямъ многопольная. Подати и сборы съ казенныхъ земель и оброчныхъ статей; согласно условіямъ заключенныхъ съ арендаторами контрактовъ, обязаны были вносить арендаторы въ такомъ количествѣ, какое на каждый годъ устанавливается надлежащими властями.

О недоимкахъ.

Къ 1-му января 1894 года числилось недоимокъ дохода съ имуществъ, состоящихъ въ вѣдѣніи Управленія Государственныхъ Имуществъ:

а) По собственно казеннымъ имѣніямъ 66095 р. 78 к.

б) По подуховнымъ и конфискованнымъ 113134 р. 24 к

и в) Издержекъ за устройство майоратныхъ имѣній. 342 р. 23 к.

Всего 179462 р. 25 к.

Недоимки эти числятся съ прежнихъ лѣтъ и болѣею частью приняты въ 1885 году изъ Казенной Палаты, вмѣстѣ съ переходомъ изъ завѣдыванія ея имуществъ къ устраненію ихъ принимаются возможные мѣры, что однакоже замедляется давностью дѣйствій, сложностью и запутанностью счетовъ.

О казенныхъ лѣсахъ.

А. Къ 1-му Января 1894 г. въ Радомской губерніи состояло казенныхъ лѣсовъ:

1) Въ Илжецкомъ уездѣ:

а) I разряда единственнаго владѣнія казны	3374 ₁₂₉ дес.
б) XIII разряда горныхъ	10433 ₃₉₂ дес.
в) XVII разряда маіоратныхъ, состоящихъ подъ надзоромъ казенныхъ лѣсничихъ	2390 ₃₅ дес.
г) XIX разряда, проданныхъ частнымъ лицамъ съ условіемъ веденія въ нихъ правильнаго лѣснаго хозяйства	19099 ₃₅ дес.
Всего	35298 ₃₂₁ дес.

2) Въ Козеницкомъ уездѣ.

а) I разряда, единственнаго владѣнія казны	19141 ₁₁₉ дес.
б) XVI разряда, маіоратныхъ, состоящихъ въ администраціи казенныхъ лѣсничихъ	930 дес.
в) XVII разряда, маіоратныхъ, состоящихъ подъ надзоромъ казенныхъ лѣсничихъ	6028 ₅ дес.
Всего	26099 ₆₉ дес.

3) Въ Коускомъ уездѣ.

а) I разряда, единственнаго владѣнія казны	5478 ₂₅ дес.
б) XIII разряда, горныхъ	14742 ₀₆ дес.
в) XVII разряда, маіоратныхъ, состоящихъ подъ надзоромъ казенныхъ лѣсничихъ	491 ₃₅ дес.
Всего	20711 ₈₁ дес.

4) Въ Опатовскомъ уездѣ.

а) I разряда, единственнаго владѣнія казны	6806 ₃₅₅ дес.
б) XVII разряда, маіоратныхъ, состоящихъ подъ надзоромъ казенныхъ лѣсничихъ	219 ₃₅ дес.
в) XIX разряда, проданныхъ лицамъ съ условіемъ веденія правильнаго хозяйства	3094 дес.
Всего	9119 ₃₈₅ дес.

5) *Въ Опоченскомъ уездѣ.*

а) I разряда, единственнаго владѣнія казны	13602 ₅ дес.
б) XVI разряда, маіоратныхъ состоящихъ въ администраціи казенныхъ лѣсничихъ	58 дес.
в) XVII разряда, маіоратныхъ, состоящихъ по надзору казенныхъ лѣсничихъ	148 ₇₅ дес.
Всего	13808 ₂₅ дес.

6) *Въ Радомскомъ уездѣ.*

а) I разряда, единственнаго владѣнія казны	7486 ₇₅₉ дес.
б) XIII разряда, горныхъ	1952 ₇₄₇ дес.
в) XVI разряда, маіоратныхъ состоящихъ въ администраціи казенныхъ лѣсничихъ	309 дес.
г) XVII разряда, маіоратныхъ, состоящихъ подъ надзоромъ казенныхъ лѣсничихъ	1789 ₂₂₅ дес.
Всего	11537 ₃₁ дес.

7) *Въ Сандомирскомъ уездѣ.*

а) I разряда, единственнаго владѣнія казны	1823 ₂₅ дес.
б) XVI разряда, маіоратныхъ, состоящихъ въ администраціи казенныхъ лѣсничихъ	1608 ₇₅ дес.
Всего	8432 дес.

А всего по Радомской губерніи . 120007₁₂ дес.

Б. Въ отчетномъ году въ дачахъ лѣсничества Радомской губерніи.

а) назначено было лѣса къ отпуску смѣтою:

1) для сплошной рубки	650,89 дес.
и 2) для выборочной	1240, 4 куб. саж.

б) дѣйствительно отпущено лѣсныхъ матеріаловъ.

1) Сплошною рубкою	510,66 дес.
2) выборочною рубкою	2471,78 куб. саж.

По масѣ же въ счетъ смѣтнаго назначенія продано

и отпущено:

1) дѣловаго лѣса (строеваго подѣлочнаго).	
хвойныхъ породъ	3526, 1 куб. с.
лиственныхъ породъ	837,18 " "
2) дровъ: хвойныхъ породъ	11145,95 " "
лиственныхъ породъ	3860,89 " "
3) хвороста разныхъ породъ и пней	1620,71 " "
4) дубовой коры	4041 пудовъ
и 5) орѣховыхъ обручей	420 копъ

Таковая стоимость вѣсхъ запродаанныхъ и отпущенныхъ безплатно лѣсныхъ матеріаловъ составляла сумму 199285 руб. 95 коп.

В. Въ отчетномъ году по лѣсничествамъ Радомской губерніи по смѣтѣ пазначено было къ поступленію 140981 руб.

Дѣйствительно-же поступило окладнаго дохода.

По § 20 ст. 2. отъ удѣльнаго вѣдомства за Радзицкое Лѣсничество 11160 р. 50 к.

По § 20 ст. 8 отъ лѣсныхъ оброчныхъ статей:

а) находящихся въ контрактномъ содержаніи 1 р. 20 к.
б) въ хозяйственномъ распоряженіи 186 р. 58 к.

§ 21—лѣсныхъ доходовъ:

Ст. 1 отъ продажи лѣса. 162825 р. 50 к.
Ст. 2 за дрова и лѣса, отпущенные горнымъ заводамъ 12554 р. 8 к.
Ст. 4 отъ побочныхъ пользованій 9573 р. 25 к.
Ст. 5 взыскаія за нарушенія лѣснаго устава 6919 р. 58 к.
§ 33 ст. 5 отъ продажи негоднаго и ненужнаго имущества 55 р. 78 к.

Всего поступило оклада 203276 р. 47 к.

Отпущено горному вѣдомству лѣсныхъ матеріаловъ, за которые деньги еще не поступили на сумму 2055 р. 85 к.

Отпущено лѣсныхъ матеріаловъ безплатно на сумму 8914 р. 12 к.

Всего отпущено на сумму 10969 р. 97 к.

Г. Къ 1 Января 1893 года оставалось недоимокъ 644317 р. 97 к., въ счетъ которыхъ поступило 28843 р. 85 коп., причемъ въ суммѣ этой заключаются 1247 р. 90 к. поступившіе въ счетъ недоимки отъ горнаго вѣдомства.

Главную массу сихъ недоимокъ составляютъ взыска-
нія за нарушенія лѣснаго устава, медленность въ устраи-
неніи ихъ зависитъ отъ слабости исполнительныхъ мѣръ,
принимаемыхъ уѣздными и сельскими властями, что въ
свою очередь поддерживаетъ лѣсонарушенія.

Д. Въ отчетномъ году по Лѣвничествамъ Радомской
губерніи обнаружено нарушеній лѣснаго устава:

а) по самовольнымъ рубкамъ	6555 случаевъ
на сумму ущерба	7122 р. 69 к.
б) по незаконной пастьбѣ скота	1890 случаевъ
на сумму ущерба	1275 р. 99 к.
в) по пожарамъ	3 случая
на сумму ущерба	296 р. 57 к.
г) по нарушеніямъ правилъ хозяй- ства и по билетному славу	20 случаевъ
на сумму ущерба	70 р. 46 к.

Всего 8468 случаевъ

На сумму ущерба 8765 р. 71 к.

Е. Съ казенныхъ лѣсовъ и лѣсослужебныхъ усадебъ
расположенныхъ въ Радомской губерніи въ отчетномъ го-
ду ассигновано отъ казны сборовъ на содержаніе гмин-
ныхъ управленій и судовъ 4954 р. 79 к.

III. *Краткій очеркъ дѣятельности Управленія Государ- ственныхъ имуществъ.*

Въ дѣятельности собственно Управленія Государ-
ственныхъ имуществъ измѣненій противъ 1892 г. не произ-
шло, т. е., что лѣсное отдѣленіе всего дѣла вообще успѣш-
но, хозяйственное же отдѣленіе по недостаточному соста-
ву немогло разрѣшить большинства давнихъ дѣлъ, приня-
тыхъ неисполненными отъ 4 Казенныхъ Палатъ.

Доходъ отъ экономическихъ угодій за отчетный годъ
по сравненію съ 1892 г. уменьшился на 5306 р. 80 к. по
причинѣ примѣненія дѣйствія закона 31 Января 1892 г.
объ уменьшеніи платежей по имѣніямъ, проданнымъ съ
разсрочкой уплаты покупной суммы съ 1% на $\frac{1}{4}\%$, како-
вымъ закономъ и воспользовалось большинство покупщи-
ковъ, противъ же смѣтнаго назначенія недовыручено 56 р.
36 к., оставшихся въ недоимкѣ.

Доходъ отъ лѣсовъ рѣзко повысился противъ 1892 г.
на 48170 руб., а противъ смѣтнаго назначенія на 91139
руб., причемъ еще бесплатно отпущено на 8914 руб. и
недопоступило съ горнаго вѣдомства 2056 руб. Такая зна-

чительная перевыручка дохода отъ лѣса послѣдовала частью по причинѣ дѣйствія въ Имперіи закона 1888 г; о лѣсоохраненіи, сократившаго истребительныя лѣсныя операціи въ частныхъ лѣсахъ, влѣдствіе чего на торгахъ по Радомской губерніи появились лѣсопромышленники изъ Гродненской губерніи, не покупавшіе ранѣе здѣсь лѣса частью по причинѣ дѣйствія закона, о лихвенныхъ процентахъ, почему свободные капиталы обратились и на лѣсныя операціи, въ которыхъ онѣ обращаются довольно быстро и, наконецъ, лѣсопромышленники ожидали заключенія торговаго договора съ Германіей, по которому несомнѣнно должны быть облегченія въ пошлинахъ по сплавляемому за границу лѣсу.

Попутчая продажа лѣса непосредственно земледѣльческому населенію продолжала и въ отчетномъ году успѣшно развиваться, предоставляя возможность этому классу людей пріобрѣтать нужные на потребность матеріалы на льготныхъ условіяхъ и по недорогой цѣнѣ; всего въ отчетномъ году продано такимъ образомъ 65545 штукъ дровъ за 46768 рублей.

Къ неблагопріятнымъ условіямъ лѣсоохраненія, какъ и въ 1892 г. слѣдуетъ отнести тѣ-же двѣ причины невысканіе недоимокъ по лѣсонарушеніямъ которыхъ, къ отчетному году было 624976 руб. и къ 1894 году осталось 613570 руб., а затѣмъ продолжающееся еще нахожденіе въ лѣсахъ вредныхъ насѣкомыхъ (жучковъ), имѣющихъ преимущественное обитаніе въ горнозаводскихъ дровахъ, объ измѣненіи порядка заготовки которыхъ Управленіе Государственныхъ Имуществъ вновь вошло въ лѣсной Департаментъ.

Благодаря энергичному преслѣдованія лѣсной службой лѣсонарушителей, число лѣсонарушеній въ отчетномъ году противъ 1892 года уменьшилось на 3029,—однакоже при слабомъ высканіи лѣсныхъ штрафовъ, лѣсонарушители, не неся наказанія, съ тѣмъ большею дерзостью нападаютъ, увѣчат и даже забиваютъ на смерть лѣсную стражу, какъ то было съ лѣсникомъ Гембскимъ, избитымъ крестьянами деревни Сорбинъ, Конскаго уѣзда съ солтыемъ во главѣ и съ лѣсниками Козеницкаго Лѣсничества Шаласомъ и другими, избитыми устроенной во дворѣ солтыся же сел. Левашувка Деи засадой, таковыя побоища дѣйствуютъ на лѣсную стражу угнетающимъ образомъ и потому можно опасаться ослабленія въ будущемъ охраненія лѣса.

Ожидавшаяся въ прошломъ году бабочка—монашенка неоявлялась и повидимому появленіе ея устранилось, такъ какъ она погибла и въ Радзицкихъ лѣсахъ.

Народная нравственность.

(Приложеніемъ къ этой статьѣ служить вѣдомость № 9).

Всѣхъ преступленій въ отчетномъ году было совершено	28328
Осуждено по этимъ преступленіямъ	23242
въ томъ числѣ: мужчинъ	20140
женщинъ	3102
	<hr/>
	23242

а) число преступленій по округу Радомскаго Окружнаго Суда	1625
Осужденныхъ по этимъ преступленіямъ	836
въ томъ числѣ: мужчинъ	684
женщинъ	152
	<hr/>
	836

б) Число преступленій по округамъ Мировыхъ Съѣздовъ	26703
Осужденныхъ по этимъ преступленіямъ	22406
въ томъ числѣ: мужчинъ	19456
женщинъ	2950
	<hr/>
	22404

По сравненіи этихъ цифровыхъ данныхъ съ таковыми же за 1892 годъ, видно, что

	въ 1892 г.	въ 1893 г.
преступленій было:	27593	28328
осужденныхъ „	25927	23242

Слѣдовательно, преступленій въ отчетномъ году было болѣе, чѣмъ въ 1892 году на 735, осужденныхъ же менѣе на 2685.

Всѣ преступленія и проступки, имѣвшіе мѣсто въ отчетномъ году по Судебно-Мировымъ округамъ Радомской губерніи, дѣлятся на:

РОДЪ ПРЕСТУПЛЕНІЙ	Число ихъ
Противъ собственности частныхъ лицъ	7592
Противъ постановленій о повинностяхъ военной службы	19
Противъ порядка управленій	6235
Противъ доходовъ казны	438
Противъ общественнаго благоустройства и благочинія	4725
Противъ жизни, здоровья, свободы и чести частныхъ лицъ	7694
ИТОГО	<hr/>
	26703

Въ отчетномъ году въ Радомской губерніи задержа-
но бродягъ и безпаспортныхъ:

а) мѣстныхъ жителей	1568
б) иностранцевъ	86
в) военныхъ дезертировъ	12
г) бродягъ	33
Итого	1699

По сравненію съ прошлымъ годомъ (1897), въ 1893
году задержано менѣе на 188 человѣкъ.

Личный составъ земской стражи въ губерніи опредѣ-
ленъ по штату въ 274 человѣка, изъ которыхъ къ 1-му
Января 1893 года состояло на службѣ 268 человѣкъ. Въ
теченіи отчетнаго года вновь поступило 36 человѣкъ; убы-
ло-же 32 человѣка: по домашнимъ обстоятельствамъ 19,
за проступки 5, по неспособности къ службѣ 1, умерло 7.

Къ 1-му Января 1894 года состояло на службѣ 272
стражника, изъ нихъ:

православныхъ	173
католиковъ	84
лютеранъ	15
Итого	272

Относительно общаго числа народонаселенія Радом-
ской губерніи (постояннаго и не постояннаго) въ 814515
человѣкъ, одинъ земскій стражникъ приходится среднимъ
числомъ на 2995 душъ.

Аресты, тюремные замки и этапы.

Подъ надзоромъ Прокурора Радомскаго Окружнаго
Суда въ 1893 г. числилось содержащихся подъ стражею
9004 человѣка, въ томъ числѣ 7137 мужчинъ и 1867
женщинъ.

Въ двухъ тюрьмахъ гражданскаго вѣдомства Радомской
губерніи въ теченіи 1893 г. содержалось заключенныхъ
2528 человѣкъ, а именно 2206 мужчинъ и 322 женщины.

Въ судебныхъ detenціонныхъ арестахъ подъ слѣд-
ствіемъ и въ полицейскихъ арестахъ по приговорамъ су-
дебныхъ мѣстъ, а также арестованныхъ полиціей, содер-
жалось заключенныхъ 5820 въ томъ числѣ 4523 мужчинъ
и 1239 женщинъ.

Въ отчетномъ году содержалось въ тюрьмахъ арестан-
товъ менѣе, чѣмъ въ 1892 г. на 17, въ прочихъ же мѣ-
стахъ заключенія болѣе на 29 человѣкъ.

Въ Радомской губерні имѣется 2 тюрьмы, 8 detenционныхъ арестовъ при уѣздныхъ Управленіяхъ и полицейскіе аресты городовскихъ и гминныхъ управленій.

Тюрьмы—въ г. Радомѣ на 155, а въ Сандомирѣ на 210 человекъ помѣщаются въ казенныхъ, надлежаще для того приспособленныхъ, зданіяхъ и состоятъ въ вѣдѣніи особыхъ Начальниковъ, detenционные же аресты въ гор. Конскѣ, Козеницахъ, Опатовѣ, Опочнѣ, Шидловѣ, Сташовѣ и Илжѣ устроены въ наемныхъ помѣщеніяхъ, а въ г. Радомѣ при мѣстномъ Магистратѣ.

Аресты эти состоятъ—въ г. Радомѣ въ вѣдѣніи Президента, въ остальныхъ же городахъ въ вѣдѣніи Бургомистровъ и Войта гмины Илжа.

Пересыльные пункта въ г. Радомѣ и Сандомирѣ помѣщаются въ городскихъ зданіяхъ, въ городахъ же Опатовѣ, Островцѣ и Опочнѣ въ частныхъ домахъ.

Тюрьмы охраняются учрежденною на основаніи ВЫСОЧАЙШЕ утвержденного въ 15 день 1887 г. Положенія тюремною стражею, состоящею въ Радомской тюрьмѣ изъ 18 надзирателей и 1 надзирательницы, а въ Сандомирской—изъ 18 надзирателей.

Detenционные и полицейскіе аресты охраняются вольнонаемными сторожами. Этапныя станціи, какъ служащія для ночлеговъ пересылаемыхъ арестантовъ и конвоирующихъ ихъ командъ, охраняются тѣми же конвойными командами; для содержанія же въ порядкѣ помѣщеній сихъ станцій находятся вольнонаемные сторожа.

Продовольствіе арестантовъ, содержащихся въ тюрьмахъ, производилось въ 1893 г. съ подряда и стоило казнѣ на одного человека нѣ сутки:

по Радомской тюрьмѣ	8,8 к.
по Сандомирской тюрьмѣ	8,15 к.
въ общей сложности стоило:	
въ Радомской тюрьмѣ	11923 р. 88 к.
въ Сандомирской тюрьмѣ	8869 р. 10 к.
Всего	20792 р. 98 к.

Вообще же суточное содержаніе арестанта въ теченіи 1893 г. обошлось казнѣ:

въ Радомской тюрьмѣ	11,25 к.
въ Сандомирской тюрьмѣ	11, 2 к.

Въ 1892 г. содержаніе одного арестанта стоило въ Радомской тюрьмѣ 14,33 к., въ Сандомирской—16,61 к.

Уменьшеніе расхода произошло отъ уменьшенія под-
рядной цѣны за продовольствіе одного арестанта по Ра-
домской тюрьмѣ на 3,22 к. и по Сандомирской на 4,90 к.
въ сутки.

На содержаніе арестантовъ detenціонныхъ арестовъ
отпускалось по 9 к. въ сутки на человѣка на основаніи та-
бели, утвержденной по соглашенію Министерства Вну-
треннихъ Дѣлъ и Финансовъ на 1893 годъ.

Случаевъ побѣга арестантовъ изъ тюремъ не было.

Въ отчетномъ году арестанты, какъ мужчины такъ и
женщины, занимались въ Радомской тюрьмѣ приденіемъ
шерсти и льна и выдѣлкою холста на тюремныя надобно-
сти, арестанты-мастера заняты были разными мелкими ра-
ботами для тюрьмы, работами по ремонту зданій оной, а
также другихъ казенныхъ строеній; незнающіе же реме-
сла отпускались на работы въ городской садъ.

Въ Сандомирской тюрьмѣ арестанты занимались при-
деніемъ шерсти и ткаченіемъ изъ нея сукна на тюремныя
надобности. Какъ въ минувшемъ, такъ и въ отчетномъ
году слишкомъ $\frac{1}{4}$ часть тюремнаго населенія въ общихъ
тюрьмахъ занята была по тюремному хозяйству.

Вообще доходъ отъ арестантскихъ заработковъ, въ
томъ числѣ на тюремныхъ фабрикахъ составлялъ:

по Радомской тюрьмѣ	340 р. 30 к.
по Сандомирской тюрьмѣ	228 р. 46 к.

Всего 568 р. 76 к.

т. е. менѣе, въ сравненіи съ 1892 г., въ которомъ до-
ходъ этотъ составлялъ 701 р. 80 к., на 133 р. 4 к.

Изъ означенной суммы на основаніи закона 6 Января
1886 г., поступило:

	въ пользу: арестантовъ	казны	тюрьмы
по Радомской тюрьмѣ	130 р. 39 к.	105 р. 7 к.	104 р. 84 к.
„ Сандомирск. тюрьмѣ	87 р. 68 к.	70 р. 43 к.	70 р. 35 к.

Всего 218 р. 7 к. 175 р. 50 к. 175 р. 19 к.

По числу дней арестанты занимались:

въ Радомской тюрьмѣ	15953 дня
въ Сандомирской тюрьмѣ	21060 дня

Всего 37013 дня

Прядильня шерсти при Радомской тюрьмѣ и такая же
прядильня и суконная фабрика при Сандомирской тюрьмѣ
существуютъ съ давнихъ временъ; прядильня льна и ткац-
кая фабрика при Радомской тюрьмѣ учреждены въ 1887 г.
на первыхъ порахъ въ видѣ опыта.

Въ теченіи 1893 г. въ обѣихъ тюрьмахъ Радомской губерніи было приготовлено шерстяной пряжи 371 пудъ 17 фун. 54 золотн.

Въ Сандомирской тюрьмѣ выдѣлано въ суровомъ видѣ:
сѣраго сукна 5523 ар. 8,35 вер.
суконныхъ одѣяль 600 ш., или 2508 ар. 4,25 вер.

Всего 7831 ар. 12,60 вер.

Осталось въ готовомъ видѣ съ 1892 г.

сѣраго сукна 4175 ар. 14,89 вер.
чернаго сукна 77 ар. 8,92 вер.
суконныхъ одѣяль 88 ш., или 249 ар. 7,24 вер.

Всего 4502 ар. 15,05 вер.

Изъ этого послѣдняго количества употреблено на потребность Радомской и Сандомирской тюремъ:

сѣраго сукна 356 ар. 14,09 вер.
суконныхъ одѣяль 88 ш., или 249 ар. 7,24 вер.
выслано въ тюрьмы другихъ губерній:

сѣраго сукна 3819 ар. 0,80 вер.
чернаго сукна 47 ар. 5,06 вер.

Всего 4472 ар. 11,19 вер.

Въ продолженіи 1893 г. на обѣихъ тюремныхъ прядильняхъ и суконной фабрикѣ арестанты работали 18495 дней.

Заработанная арестантами отъ фабричныхъ издѣлій сумма въ 1893 г. составляла 340 р. 30 к. Самый большой заработокъ одного арестанта въ отчетномъ году составлялъ:

въ Радомской тюрьмѣ 7 р. 20 к.
въ Сандомирской тюрьмѣ 7 р. 23 к.

Плата, заработанная арестантами во время состоянія ихъ въ тюрьмѣ, за отчисленіемъ, на основаніи закона 6 Января 1886 г. опредѣленныхъ долей въ пользу казны и тюрьмы, выдается имъ на руки при освобожденіи изъ тюрьмы.

Стоимость одного аршина сукна, приготовленнаго на Сандомирской фабрикѣ въ 1893 г. въ суровомъ видѣ исчислено въ 57 к., стоимость же одного аршина сукна, предназначеннаго на одѣяла, исчислено въ 70 к.

Такимъ образомъ стоимость выдѣланныхъ въ тюрьмѣ матеріаловъ составляла:

а) 371 п. 7 ф. 54 зол. шерстяной пряжи по 31 к. за фунтъ 4605 р. 87 к.
б) сукна 5523 ар. 3148 р. 11 к.

в) суконныхъ одѣяль 2308 ар. . . . 1615 р. 60 к.

Итого . 9369 р. 58 к.

Расходы по содержанію тюремныхъ прядильнь и фабрики, а равно на покупку матеріаловъ въ 1893 году составляли:

по Радомской прядильнѣ . 71 р. 61 к.

„ Савдомирской фабрикѣ . 200 р. 88 к.

Итого . 272 р. 49 к.

а такъ какъ на содержаніе ихъ въ 1892 употреблено 2037 р. 58 к., то расходъ въ 1893 г. менѣе на 1765 руб 9 коп.

На прядильнѣ льна и ткацкой фабрикѣ холста; устроенной при Радомской тюрьмѣ, работами заняты были исключительно арестантки-женщины.

Въ 1893 году приготовлено пряжи 4 пуд. 3 фунт. выдѣлано же:

холста льнянаго 31 арш.

посконнаго 162 арш.

попянаго 55 арш.

Всего . 248 арш.

Стоимость одного аршина издѣлій, приготовленныхъ въ тюрьмѣ, составляла: холста льнянаго—20 к., посконнаго—18 к. и попянаго 16 к.

Такимъ образомъ стоимость всѣхъ издѣлій составитъ 54 р. 16 к.

Расходъ по содержанію помянутой фабрики въ 1893 г. составлялъ 71 р. 61 к.

Въ обѣихъ тюрьмахъ устроены часовни, въ которыхъ въ праздничные дни отправляется богослуженіе состоящими при тюрьмахъ по штату капелланами, преподающими при этомъ арестантамъ правила христіанской вѣры. Кроме того, грамотнымъ арестантамъ въ свободное отъ занятій время дозволено чтеніе книгъ духовно-нравственнаго содержанія.

Для пользованія больныхъ арестантовъ при обѣихъ тюрьмахъ имѣются лазареты подъ наблюденіемъ штатныхъ тюремныхъ врачей и фельдшеровъ.

Заболѣвшихъ разными болѣзнями и пользовавшихся въ тюремныхъ лазаретахъ арестантовъ было 338 челов.

изъ нихъ: выздоровѣло 281

умерло 28

осталось больныхъ 29

Итого . . 338

Заболѣвшіе арестанты провели въ лазаретѣ 7831 сутки и среднимъ числомъ въ день находилось въ тюремныхъ лазаретахъ 21 человекъ.

Стоимость леченія, т. е. лекарствъ и вспомоgetельныхъ припасовъ, составляло 1013 р. 93 к.

Пересылка арестантовъ въ Радомской губерніи производилась по этапнымъ путямъ: пѣше—этапнымъ порядкомъ отъ г. Островца до г. Сандомира, а по направленію въ Варшаву, Кѣльце и Сандомиръ (до г. Островца) по Ивангородо-Домбровекой желѣзной дорогѣ; по направленію же внѣ этапныхъ путей—посредствомъ полицейскихъ арестовъ и наемныхъ сторожей, въ порядкѣ, определенномъ утвержденными Г. Министромъ Внутреннихъ Дѣлъ 15 Іюля 1870 г. правилами.

Расходы на наемъ помѣщеній для этапныхъ станцій, кормовое довольствіе пересылавшихся въ 1893 г. 987 человекъ арестантовъ, конвоировъ и на другія подобности составляли 1792 р. 48 к., на пересылку же арестантовъ и бродягъ внѣ этапныхъ линій, числомъ 2193 человекъ, въ томъ же году израсходовано 3986 р. 23 к.

Означенные расходы, по сравненіи съ такими же расходами 1892 г., уменьшились по 1 категоріи на 54 р. 80 к., а по 2—на 136 р. 84 к.

П О Ж А Р Ы .

(Приложеніемъ къ этой статьѣ служить вѣдомость № 10).

Въ теченіи 1893 г. въ Радомской губерніи произошло пожаровъ:

въ городахъ	13
въ уѣздахъ	351
Итого	364

отъ которыхъ сгорѣло жилыхъ домовъ и другихъ строеній:

въ городахъ	74
въ уѣздахъ	1233
Итого	1307

Въ сравненіи съ цифрою пожаровъ въ 1892 г. (621) менѣе на 257.

Убытки причиненные сими пожарами въ сгорѣвшихъ застрахованныхъ недвижимостяхъ, составляютъ:

въ городахъ	11731 р. 41 к.
въ уѣздахъ	195038 р. 88 к.
Итого	206770 р. 29 к.

а такъ какъ въ 1892 г. сумма пожарныхъ убытковъ простиралась до 461598 р. 87 к.

то расходы страхового сбора въ ра въ отчетномъ году уменьшились на 254828 р. 58 к.

По произведеннымъ на мѣстахъ происшествій дознаніямъ причины пожаровъ происходили:

а) отъ громовыхъ ударовъ	32
б) отъ неисправнаго устройства печей и трубъ	38
в) отъ неосторожнаго обращенія съ огнемъ	40
г) отъ поджоговъ	55
д) отъ другихъ неизвѣстныхъ причинъ	199
Итого	364

По временамъ года пожаровъ пришло на мѣсяцы:

зимніе	45
весенніе	130
лѣтніе	118
осенніе	71
Итого	364

Изъ числа вышеозначенныхъ 55 пожаровъ происшедшихъ отъ поджоговъ, по одному лишь приговоромъ Радомскаго Окружнаго Суда признанъ виновнымъ въ поджогѣ, по другимъ дѣла судебными властями прекращены за недостаткомъ уликъ, а по нѣкоторымъ рѣшеній еще непослѣдовало.

Въ числѣ сихъ пожаровъ было:

А) особс-значительныхъ:

13 Января, въ пос. Климонтовъ, 14 строеній, на сумму убытка 3329 руб. 95 коп.

24 Февраля, въ дер. Подлѣсе. 2 строенія, на сумму убытка 2270 руб.

8 Апрѣля, въ дер. Рожекъ, 2 строенія, на сумму убытка 2710 руб.

29 Апрѣля, въ дер. Пискржинъ, 7 строеній, на сумму убытка 2039 руб.

7 Юня, въ пос. Иваниска, 107 строеній, на сумму убытка 10331 руб. 32 коп.

10 Юня, въ дер. Кадлубъ, 7 строеній, застрахованныхъ въ 2310 руб.

12 Юня, въ дер. Руда, 48 строеній, на сумму убытка 5868 руб. 88 коп.

17 Юня, въ дер. Лисовъ, 3 строенія, на сумму убытка 3446 руб.

28 Июля въ пос. Климентовъ, 10 строеній, на сумму убытка 2136 руб. 95 коп.

1 Августа въ гор. Шидловць 13 строеній застрахованныхъ въ 2320 руб.

3 Августа въ дер. Войтовство 62 строения на сумму убытка 11121 руб. 9 коп.

10 Августа въ дер. Пенцлавице 11 строеній на сумму убытка 2308 руб.

16 Августа въ дер. Медзна 21 строение застрахованна въ 2110 руб.

29 Августа въ гор. Козеницы 19 строеній застрахованныхъ въ 2500 руб.

6 Сентября въ пос. Поланецъ 79 строеній на сумму убытка 12459 руб. 30 коп.

6 Ноября въ пос. Раковъ 2 строения на сумму убытка 2246 руб.

6 Декабря въ дер. Бжруза 27 строеній застрахованныхъ въ 3000 руб.

Б) Меньше значительныхъ:

3 Февраля въ дер. Клемчинь 2 строения на сумму убытка 1858 руб.

6 Марта въ дер. Чекаржевице 8 строеній на сумму убытка 998 руб. 70 коп.

15 Марта въ пос. Высмежице 6 строеній на сумму убытка 1320 руб.

5 Апрелья въ дер. Ястржомбъ 1 строение застрахованное въ 1850 руб.

11 Апрелья въ дер. Тчовъ-средній 9 строеній застрахованныхъ въ 1850 руб.

17 Апрелья въ гор. Пржедборжь 9 строеній на сумму убытка 1527 руб.

7 Мая въ дер. Высочки-малые 1 строение на сумму убытка 1698 руб.

3 Июня въ дер. Едльня 1 строение застрахованное въ 1000 руб.

6 июня, въ колоніи Мѣховъ, 5 строеній, на сумму убытка 968 руб. 50 коп.

11 июня, въ дер. Пержице, 5 строеній, застрахованныхъ въ 1060 руб.

14 июня, въ пос. Сенно, 11 строеній, на сумму убытка 1558 руб.

16 июня, въ дер. Маленець, 2 строения, на сумму убытка 1079 руб. 90 коп.

21 Юня въ дер. Недабыль, 12 строеній застрахованныхъ въ 1230 руб.

30 Юня, въ дер. Махоры, 19 строеній, застрахованныхъ въ 1640 руб.

6 Юля, въ дер. Новавесь, 10 строеній на сумму убытка 1152 руб. 20 коп.

12 Юля въ дер. Остронжна 6 строеній застрахованныхъ въ 1370 руб.

22 Юля въ дерев. Сулишевъ 8 строеній на сумму убытка 1281 руб. 40 коп.

12 августа въ дер. Окалина 2 строения застрахованныя въ 1300 руб.

21 августа въ гор. Радомъ 3 строения на сумму убытка 1687 руб 79 коп.

25 августа въ дер. Едланки 22 строения на сумму убытка 1994 руб.

29 августа въ дер. Бржезе 7 строеній на сумму убытка 958 р. 30 к.

3 сентября въ дер. Восники 1 строение застрахованное въ 1100 руб.

4 сентября въ дер. Недзведзій-кержь 5 строеній застрахованныхъ въ 1860 руб.

8 сентября въ пос. Скарышевъ 2 строения застрахованныя въ 1400 руб.

19 сентября въ дер. Вѣховъ 4 строения на сумму убытка 1765 руб.

27 сентября въ дер. Щека 1 строение застрахованное въ 1010 руб.

13 октября въ дер. Середзице 2 строения на сумму убытка 1077 руб.

14 октября въ дер. Подгаекъ 6 строеній застрахованныхъ въ 1010 руб.

18 октября въ дер. Мнишевъ 1 строение застрахованное въ 1000 руб.

21 октября въ дер. Микуловице 4 строения на сумму убытка 999 руб. 20 коп.

23 октября въ дер. Венява 2 строения застрахованныя въ 900 руб.

23 ноября въ дер. Погрошинъ 1 строение застрахованное въ 1480 руб.

2 декабря въ дер. Псары 3 строения, застрахованныя въ 1000 руб.

22 декабря въ дер Ясекъ 2 строения на сумму убытка 935 руб.

Всѣ остальные за симъ пожары въ 1893 г. малозначительные.

Во время пожаровъ 1893 г. сдѣлались жертвами пламени слѣдующія лица.

Въ ночь на 7 іюня въ пос. и гм. Поланецъ сгорѣла 4-хъ лѣтняя дѣвочка Леокадія Войцеховская.

8 іюня въ пос. Богорія, гм. Виснева, получившій сильныя обжоги Викентій Петржикъ, на другой день умеръ.

7 іюня въ пос. Иваниска Екатерина Кардасъ получила смертельныя обжоги.

Кромѣ учрежденныхъ въ гор. Радомѣ съ 1 іюля 1878 г. и въ гор. Сандомирѣ съ 29 января 1881 г. пожарныхъ командъ изъ охотниковъ, въ другихъ мѣстахъ Радомской губерніи организованныхъ пожарныхъ командъ не имѣется.

По городамъ и посадамъ для дѣйствія противъ пожаровъ, кромѣ мелкихъ инструментовъ, имѣются общественныя заливныя трубы, бочки, ведра и богры, а по деревнямъ и селеніямъ содержаніе пожарныхъ инструментовъ и доставленіе ихъ для тушенія пожаровъ лежитъ на обязанности населенія.


Главнѣйшіе пожары:

7 Іюля—въ посадѣ и гминѣ Иваниска, Опатовскаго уѣзда) отъ неизвѣстной причины, сгорѣло: 39 домовъ и 60 прочихъ хозяйственныхъ построекъ, застрахованныхъ въ 12120 рублей, кромѣ того понесено убытка на сумму 2955 рублей.

3 Августа—въ имѣніи Войтоветво, Козеницкаго уѣзда, отъ поджога, сгорѣло 36 жилыхъ и 24 холодныхъ строеній, застрахованныхъ на сумму 11260 рублей. кромѣ того понесено убытка до 1500 рублей.

Градобитія:

20 Іюня—въ деревняхъ: Руда-Козерова и Баровъ, Илжецкаго уѣзда, упавшимъ градомъ истреблено ярова-хлѣба 260 морговъ, стоимостью въ 3258 рублей.



IV.

Народное здравіе и Общественное Призрѣніе.

(Приложеніемъ къ этой статьѣ служитъ вѣдомость № 13).

Врачи.

Медицинская часть въ губерніи находится въ завѣдываніи Врачебнаго Отдѣленія Радомскаго Губернскаго Правленія, въ которомъ состоятъ:

Медицинскій Инспекторъ, Фармацевтическій Ассессоръ, Губернскій Ветеринаръ, Секретарь и чиновникъ для писма.

Лицъ занимающихъ медицинскія должности въ губерніи кромѣ вышепоименованныхъ въ 1893 году было, а именно:

Врачей:

уѣздныхъ	7
городовыхъ	6
больничныхъ	6
Тюремныхъ	1
Итого	<u>20</u>
окружныхъ ветеринаровъ	1

Фельдшеровъ:

уѣздныхъ	7
городовыхъ	1
больничныхъ	7
тюремныхъ	2
	<u>17</u>

Акушеровъ:

городовыхъ	6
больничныхъ	1
	<u>7</u>

Изъ числа означенныхъ лицъ нѣкоторые, кромѣ прямыхъ своимъ обязанностей, исполняли слѣдующія:

Радомскій городской врачъ завѣдывалъ Радомскою Еврейскою больницею, Радомскій уѣздный врачъ состоялъ

врачемъ при Радомской Гимназiи, врачъ Радомской тюрьмы, состоялъ младшимъ ординаторомъ при больницѣ Св. Казимира въ гор. Радомѣ, Сандомирскій уѣздный врачъ завѣдывалъ мѣстнымъ тюремнымъ лазаретомъ, Сташовскій городской врачъ завѣдывалъ больницею Св. Адама въ гор. Сташовѣ.

Въ личномъ составѣ медицинскихъ лицъ произошли въ отчетномъ году слѣдующія перемѣны:

Состоящій въ должности Сандомирскаго Окружнаго ветеринара Владимiръ Магнушевскiй перемѣщенъ съ 7 Сентября 1893 г. на должность ветеринарнаго врача при Начальникѣ Бакинскаго карантиннаго таможеннаго Округа; состоявшая въ должности Сандомирской городской повивальной бабки Леопольда Зелинская—уволена отъ занимаемой ею должности, согласно прошенiю съ 1 Декабря 1893 года.

Кромѣ вышепоименованныхъ лицъ считается еще въ губернiи:

а) вольнопрактикующихъ врачей	35
б) „ „ фельдшеровъ	130
в) ветеринарныхъ помощниковъ	1
г) акушеровъ	24
д) повивальныхъ сельскихъ бабокъ	18
е) дантистовъ	2
Вообще въ Радомской губернiи состоятъ:	
врачей	55
фельдшеровъ	147
ветеринаровъ	3
акушеровъ	30
повивальныхъ сельскихъ бабокъ	18
дантистовъ	2

Сравнительно съ прошлымъ 1892 годомъ число врачей увеличилось на 3, фельдшеровъ уменьшилось на 8, акушеровъ увеличилось на 1, повивальныхъ сельскихъ бабокъ увеличилось на 2.

На попеченiе врачей было въ отчетномъ году вообще больныхъ:

а) въ частной практикѣ	28576
Изъ этого числа:	
выздоровѣло	26830
умерло	1746
б) въ больницахъ оставалось къ 1 Января 1893 года	275
прибыло	2700

Изь нихъ:	
выздоровѣло	2533
умерло	260
осталось на излеченіе	194

Кромѣ непосредственнаго подаванія медицинской помощи заболѣвшимъ дѣятельность медицинских чиновъ въ отчетномъ году была направлена къ принятію мѣръ для охраненія общественнаго здравія и заключалась въ слѣдующемъ:

Для обезпеченія губерніи оспопрививательномъ матеріаломъ, по примѣру прежнихъ лѣтъ, при Радомекой больницѣ Св. Казимира приготовлялся телячій детритъ въ теченіи цѣлаго лѣта и высыладеа почти ежедневно уѣзднымъ врачамъ, подъ наблюденіемъ коихъ производилось оспопрививаніе служащими и вольнопрактикующими врачами и фельдшерами.

Всѣхъ оспопрививаній въ теченіи 1893 года сдѣлано:	
мальчикамъ	10718
дѣвочкамъ	9940
Итого	20658

Съ цѣлью огражденія мѣстныхъ жителей, а равно и войскъ расположенныхъ въ губерніи отъ сифилистической и венерической болѣзни, образованы были по всѣмъ уѣзднымъ городамъ и посадамъ гдѣ квартируютъ войска, врачебно полицейскіе комитеты, состоящіе въ вѣдѣніи Губернскаго Комитета. Комитеты эти принимали мѣры противъ распространенія сифилиса и имѣли врачебно-полицейскій надзоръ за публичными женщинами и тайными проститутками.

Медицинскій осмотръ публичныхъ и подозрительныхъ женщинъ производился посредствомъ гражданскихъ и военныхъ врачей два раза въ недѣлю.

Женщинъ занимающихся проституціею считается по спискамъ въ губерніи 602.

Врачебно-полицейскихъ осмотровъ было сдѣлано въ отчетномъ году 5348, считая и тѣ, которые производились въ полицейскихъ арестахъ.

На фабрикахъ заводахъ и прочихъ мѣстахъ было осмотрѣно; именно:

мужчинъ	50
женщинъ	90
Итого	140

Изъ нихъ, найдено зараженными, сифилисомъ и венерической болѣзью:

мужчинъ	12
женщинъ	21

Санитарная дѣятельность выражалась въ медикополицейскихъ осмотрахъ лавокъ, винныхъ погребовъ, пекарень, мясныхъ рядовъ и скотобоенъ, а равно такому же санитарному надзору подлежали все продаваемые на рынкахъ и лавкахъ съѣстные припасы.

Врачебно-полицейскому осмотру подвергались отъ времени до времени гостиницы, трактиры, кондиторскіе, бани и другія промышленныя заведенія.

Предназначенный на убой рогатый скотъ каждый разъ былъ свидѣтельствованъ въ гор. Радомѣ—губернскимъ, а въ гор. Сандомирѣ окружнымъ ветеринарами;— въ другихъ же городахъ—состоящими на службѣ уѣздными и городовыми врачами, а гдѣ таковыхъ нѣтъ вольнопрактикующими врачами.

Въ отчетномъ году въ городѣ Радомѣ уничтожено слѣдующее количество съѣстныхъ припасовъ, предназначенныхъ къ продажѣ, но найденныхъ недоброкачественными и негодными къ употребленію, а именно:

волового мяса	220 фун.
испорченной рыбы	143 фун.
незрѣлыхъ и гнилыхъ овощей	80 мѣръ

Для наблюденія вообще за санитарнымъ состояніемъ въ губернскомъ и уѣздныхъ городахъ образованы были Санитарные Комитеты, въ которыхъ принимали участіе гражданскіе чиновники, военные, служащіе и вольнопрактикующіе врачи и обыватели.

Дѣятельность названныхъ комитетовъ состояла въ наблюденіи за чистотою улицъ, домовъ и дворовъ, то есть вообще въ изысканіи мѣръ для охраненія народнаго здравія и устраненія заразительныхъ болѣзней.

Медицинскимъ Инспекторомъ при объѣздѣ губерніи дѣлаемъ былъ осмотръ нѣкоторыхъ фабрикъ и заводовъ на сколько таковыя удовлетворяютъ санитарнымъ условіямъ, то есть, соблюдается ли въ нихъ надлежащая чистота имѣющая вліяніе на здоровье рабочихъ, а равно на окружающее фабрики и заводы народонаселеніе.

При призывѣ новобранцевъ въ военную службу—уѣздные и городовые врачи въ уѣздахъ, Медицинскій же Инспекторъ въ губернскомъ по воинской повинности Присутствіи, производили осмотръ призывныхъ, подлежащихъ

приему въ военную службу, сомнительные въ отношеніи состоянія здоровья и подозрѣваемые въ притворствѣ, или умышенномъ членовредительствѣ, отправлялись на испытаніе, или на излеченіе въ военные лазареты: 26 пѣхотнаго Могилевскаго полка въ гор. Радомѣ, 27-го Витебскаго полка, въ гор. Конскѣ, и въ больницу Св. Владислава въ гор. Опочнѣ. Испытанію было подвергнуто всего 114 человекъ.

Кромѣ того, въ болѣе важныхъ случаяхъ, преимущественно съ болѣзнями глазъ и ушей Губернскимъ Присутствіемъ отправлено въ теченіи 1893 года въ Варшавскій узловскій госпиталь на испытаніе 6 человекъ.

По дѣламъ судебнымъ дѣйствія уѣздныхъ и городскихъ врачей заключались:

а) въ производствѣ судебно-медицинскихъ изслѣдованій и вскрытіи мертвыхъ тѣлъ, которыхъ было произведено 89.

Изъ нихъ:

отъ самоубійства	3
„ смертоубійсва	41
„ дѣтоубійства	2
„ смерти младенцевъ оставленныхъ безъ помощи	10
„ смерти неумышленной или случайной	11
„ смерти вѣдствіе болѣзненныхъ причинъ	16
„ сомнительной смерти	6
Итого	89

б) въ медицинскомъ освидѣтельствovanіи лицъ по разнымъ судебнымъ вопросамъ было 119

в) въ изслѣдованіи разныхъ предметовъ и вещей, посредствомъ микроскопа и химическихъ анализовъ 77

А всего по судебнымъ дѣламъ составлено актовъ 567

Врачебнымъ Отдѣленіемъ, на основаніи препровожденныхъ судебными властями вещественныхъ доказательствъ, дѣлъ и документовъ, было составлено медицинскихъ заключеній:

1) по дѣламъ, объ изслѣдованіи причины смерти и

2) по дѣламъ о скоропостижной смерти, или поврежденіи здоровья, по подозрѣнію въ покушеніи на отравленіе и въ незаконномъ врачеваніи.

Произведено химическихъ анализовъ и микроскопическихъ изслѣдованій, а именно:

1) человѣческихъ внутренностей по подозрѣнію въ отравленіяхъ	14
2) подозрительныхъ фальсификованныхъ съѣстныхъ припасовъ	4
3) разныхъ лекарственныхъ веществъ	13
4) подозрительныхъ пятенъ	5
Итого	36

Независимо отъ этого, служащіе и вольнопрактикующіе врачи весьма часто вызывались въ Окружный Судъ, въ камеры Судебныхъ Слѣдователей и Мировыхъ Судей, въ качествѣ экспертовъ, для разъясненія разныхъ судебно-медицинскихъ вопросовъ.

Во Врачебномъ Отдѣленіи подвергались освидѣтельству состоянія здоровья 5-ть человѣкъ, которымъ выданы медицинскія свидѣтельства, на предметъ полученія эмеритальной пенсіи или пособія.

Медицинскимъ Инспекторомъ произведенъ былъ осмотръ аптекъ, больницъ и тюремъ.

АПТЕКИ.

Казенныхъ аптекъ въ губерніи нѣтъ,—аптекъ принадлежащихъ частнымъ лицамъ было:

нормальныхъ	30
сельскихъ	13
Итого	43

Во всѣхъ аптекахъ въ губерніи состояло:

провизоровъ	44
аптекарьскихъ помощниковъ	17
учениковъ	8

Общее число рецептовъ поступившихъ въ 43 аптеки въ теченіи отчетнаго года было 104802, то есть на 4520 больше чѣмъ въ 1892 году, денежнаго же оборота по рецептамъ было 48461 руб. 25 коп.

Оптовыхъ складовъ аптечныхъ и красильныхъ матеріаловъ находится въ губерніи четыре, а именно:—два въ городѣ Радомѣ, изъ коихъ одинъ Провизора Болеслава Скржинскаго а другой провизора Феликса Цѣшковскаго, въ гор. Сташовѣ, Сандомирскаго уѣзда матеріалиста Константина Краффта и въ гор. Сандомирѣ Льва Вышковскаго.

Врачебнымъ Отдѣленіемъ выдано было 7 кандидатамъ свидѣтельства на званіе аптекарскихъ учениковъ, окончившимъ курсъ четырехъ, или пяти классовъ гимназій и прогимназій.

Больницы и дома умалишенныхъ.

Въ вѣдѣніи Радомскаго Губернскаго и Уѣздныхъ Совѣтовъ Общественнаго Призрѣнія состояло 6 больницъ, а именно:

- 1) Св. Казимира, въ гор. Радомѣ, на 60 кроватей
- 2) Еврейская " " " " 20 "
- 3) Св. Духа, въ гор. Сандомирѣ, на 50 "
- 4) Св. Леона, въ городѣ Опатовѣ, на 28 "
- 5) Св. Владислава, въ гор. Опочнѣ, на 28 "
- 6) Св. Адама, въ гор. Сташовѣ, на 25 "

Въ означенныя больницы принимаются больные, со всѣми наружными и внутренними болѣзнями, за исключеніемъ умалишенныхъ, которые временно только содержатся въ Радомской больницѣ Св. Казимира, до отправления въ спеціальное заведеніе Творки, Варшавской губерніи.

Въ уѣздахъ: Козеницкомъ, Илжецкомъ и Конскомъ больницъ не существуетъ, больные изъ этихъ уѣздовъ требующіе больничнаго леченія, отправляются въ ближайшія больницы другихъ уѣздовъ.

Въ городахъ: Козеницы, Конскѣ и въ пос. Илжѣ образуются мало по малу капиталы для открытія тамъ больницъ.

Число больныхъ, пользовавшихся въ больницахъ Радомской губерніи въ отчетномъ году, было слѣдующее:

НАИМЕНОВАНИЕ БОЛЬНИЦЪ	Осталось на 1893 годъ	Прибыло въ теченіи 1893 г.	Изъ нихъ:			Число больничныхъ сутокъ	Стоимость суточного содержанія одного больнаго
			Выздоровѣло	Умерло	Осталось		
Въ больницѣ Св. Казимира, въ г. Радомѣ . . .	53	625	528	90	60	19068	50,7 к.
" Еврейской " " " " . . .	21	317	300	19	19	7383	62,3 к.
" Св. Духа, въ г. Сандомирѣ . . .	137	598	637	58	40	32124	30,2 к.
" Св. Владислава, въ г. Опочно . . .	18	274	233	36	23	7006	54,41 к.
" Св. Леона, въ г. Опатовѣ . . .	24	383	350	38	25	12232	46,4 к.
" Св. Адама, въ г. Сташовѣ . . .	22	503	485	25	15	7566	56,4 к.
Итого . . .	275	2700	2533	260	194	85379	50,07 к.

Кромѣ названныхъ больницъ Радомской губерніи существуютъ тюремныя лазареты при Радомской и Сандомирской тюрьмахъ, содержаціяся на счетъ тюремныхъ суммъ:

Въ Радомскомъ тюремномъ лазаретѣ въ теченіи отчетнаго года было пользовано больныхъ 420.

Изъ нихъ:

выздоровѣло	384
умерло	24
осталось	12

Въ Сандомирскомъ тюремномъ лазаретѣ пользовано больныхъ 165.

Изъ нихъ:

выздоровѣло	153
умерло	4
осталось	8

При всѣхъ упомянутыхъ больницахъ подавалась медицинская помощь приходящимъ больнымъ (амбулаторно), бѣдвѣйшимъ же изъ нихъ выдавались лекарства на счетъ больницы.

Всѣ больницы состоящія въ вѣдѣніи Губернскаго Совѣта Общественнаго Призрѣнія, помѣщаются въ собственныхъ домахъ.

Главные средства, на которыя содержатся больницы, заключаются въ доходахъ отъ капиталовъ, хранящихся въ Варшавской Конторѣ Государственнаго Банка и по Ипотечнымъ обезпеченіямъ, а также въ получаемой платѣ съ недвижимыхъ имуществъ, принадлежащихъ благотворительнымъ заведеніямъ и наконецъ въ возвратѣ издержекъ за леченіе и содержаніе въ больницахъ гражданскихъ лицъ и чиновъ военнаго вѣдомства.

Вслѣдствіе недостатка средствъ, на покрытіе смѣтныхъ расходовъ—Губернскимъ и уѣздными Совѣтами Общественнаго Призрѣнія, въ отчетномъ 1893 г. устраиваемы были балы, спектакли а также производились сборы на страстной недѣлѣ.

Сумма капиталовъ принадлежащихъ больницамъ слѣдующая:

Наименованіе больницъ	Въ Конторѣ Государственнаго Банка		На ипотеку		Наличными	
	Рубли	Копѣйки	Рубли	Копѣйки	Рубли	Копѣйки
Радомская Св. Казимира	16953	98	2055	—	85	2
„ Еврейская	14750	—	1700	—	70	80
Сандомирская Св. Духа	33591	47	2415	—	92	50
Опоченская Св. Владислава	18750	—	—	—	—	—
Опатовская, Св. Леона	11334	46	750	—	—	—
Сташовская, Св. Аадама	—	—	13846	56	—	—
Итого	95379	91	20766	56	248	32

По недостатку средствъ на покрытіе смѣтныхъ расходовъ, Губернскимъ Совѣтомъ отпущено было въ отчетномъ году изъ суммъ состоящихъ въ его распоряженіи и

образовавшихся изъ штрафовъ за нарушение питейнаго устава и другихъ случайныхъ поступлений, Радомской Еврейской больницы въ видѣ безвозвратнаго пособия 150 рублей.

Смѣтные доходы и расходы суммъ больницъ въ 1893 году были слѣдующіе:

Наименованіе больницъ	Остатокъ 1892 г.		Поступило въ 1893 г.		Израсходо- вано въ 1893 г.		Осталось къ 1 Января 1894 г.	
	Р у б л и и к о п ѣ й к и							
Радомская Св. Казимира . . .	5761	1	7230	11	9589	40	3401	72
” Еврейская . . .	2450	77	2903	92	4840	11	514	58
Сандомирская, Св. Духа . . .	517	4	10409	72	10839	47	87	29
Опоченская, Св. Владислава . . .	563	29	4475	8	4495	75	542	62
Опатовская, Св. Леона . . .	1385	53	4967	34 ¹ / ₂	5135	39	1217	48 ¹ / ₂
Сташевская, Св. Адама . . .	546	10 ¹ / ₂	4907	86 ¹ / ₂	5264	—	189	97
Итого . . .	11223	74 ¹ / ₂	34894	4	40164	12	5953	66 ¹ / ₂

ЭПИДЕМИИ.

Состояніе народнаго здравія въ минувшемъ году не представляло какихъ либо особенно важныхъ уклоненій отъ прежнихъ лѣтъ. Заболѣванія заразными болѣзнями хотя и наблюдались, но по большей части ограничивались отдѣльными семействами, или цѣлою группою домовъ, не принимая значительнаго распространенія.

Такимъ образомъ изъ заразныхъ болѣзней заслуживаютъ упоминанія нижеслѣдующія:

1) *Натуральная оспа*, отъ которой заболѣло 383 умерло 71. Болѣзнь наблюдалась по преимуществу въ уѣздахъ: Илжецкомъ, Конскомъ и Опоченскомъ. Для прекращенія болѣзни были командированы уѣздные врачи, на обязанности которыхъ лежало привитіе населенію зараженныхъ мѣстъ предохранительной оспы.

2) *Скарлатина*, больныхъ было 473, умерло 83, болѣзнь наблюдалась въ довольно значительномъ развитіи въ Илжецкомъ уѣздѣ и частью въ Опатовскомъ, въ остальныхъ уѣздахъ только отдѣльными случаями.

3) *Дифтеритомъ*, было 699 больныхъ, изъ нихъ умерло 152, причемъ, на одинъ Илжецкій уѣздъ падаетъ около половины всѣхъ заболѣваній, а именно 337. Это обстоятельство служитъ указаніемъ, что дифтеритъ въ этомъ случаѣ являлся не какъ самостоятельная

болѣзнь, но какъ осложненіе скарлатины, господствовавшей въ томъ же уѣздѣ. Въ другихъ мѣстахъ болѣзнь ограничивалась, по большей части, отдѣльными заболѣваніями, не принимая размѣровъ эпидеміи.

4) *Гриппъ*, изъ всѣхъ заразныхъ болѣзней имѣлъ наибольшее распространеніе, всѣхъ больныхъ было 1707 человекъ, изъ коихъ умерло 31. Болѣзнь имѣла легкое теченіе и большинство больныхъ выздоравливали; случаи смерти зависли отъ присоединившагося воспаленія легкихъ, вслѣдствіе несоблюденія осторожности.

5) *Тифами*, разнаго рода (сыпнымъ, брюшнымъ, возвратнымъ и неопрѣделеннымъ) было въ общемъ 1695 больныхъ, изъ коихъ умерло 117. Подъ разнаго рода формами тифъ появляется въ разныхъ мѣстахъ въ теченіи всего года, но несравненно чаще осенью и зимою. Причиной постоянного существованія болѣзни служить отчасти загрязненіе почвы въ населенныхъ мѣстахъ, а затѣмъ скученность населенія, особенно еврейскаго, бѣдность, скудное питаніе и несоблюденіе гигиеническихъ правилъ въ отношеніи чистоты и опрятности.

Мѣры къ прекращенію болѣзни состояли въ командированіи врачей на мѣста появленія болѣзни, подаваніе помощи заболѣвшимъ и дезинфекціи.

6) *Холера*, не смотря на полное прекращеніе болѣзни въ прошедшемъ году и отсутствіе заболѣваній въ теченіи почти восьми мѣсяцевъ, холера снова появилась въ отчетномъ году и притомъ впервые въ гор. Козеницахъ, гдѣ позже всѣхъ окончилась въ прошедшемъ 1892 году. Первые случаи заболѣванія холерою стали появляться въ половинѣ Августа, въ гор. Козеницахъ, куда занесена рабочими судовщиками по р. Вислѣ.

Всего заболѣло 81, умерло 55, болѣзнь прекратилась въ Октябрѣ. Затѣмъ въ томъ же мѣсяцѣ появилась холера въ пос. Завихостѣ, расположенномъ въ значительномъ разстояніи отъ Козеницъ и совершенно въ другой сторонѣ, болѣзнь занесена туда по всей вѣроятности, изъ Люблинской губерніи, всѣхъ больныхъ было 20 человекъ, изъ коихъ умерло 13.

Въ первыхъ числахъ Ноября холера обнаружилась въ городѣ Островцѣ: откуда занесена болѣзнь выяснить представлялось затруднительнымъ, но имѣя въ виду постоянное передвиженіе и разѣзды по торговымъ дѣламъ еврейскаго населенія, становится возможнымъ занесеніе болѣзни иногда изъ очень отдаленной мѣстности.

Всѣхъ въ гор. Островицѣ и окрестныхъ деревняхъ больныхъ было 163, изъ коихъ умерло 88, болѣзнь прекратилась въ началѣ Декабря. Благодаря поздней зимѣ этого года и отсутствію холодовъ, не смотря на позднее для холеры время, она появилась въ половинѣ Декабря въ гор. Шидловцѣ, Конскаго уѣзда. Больныхъ всего было 182, но смертныхъ случаевъ было только 41,—что составляетъ сравнительно, для такой серьезной болѣзни какъ холера, весьма скромный % смертности (22,5.).

Такимъ образомъ всего больныхъ по губерніи отъ холеры было 451, — умерло 201, что составитъ въ общемъ 44,5%.

Что касается мѣръ къ прекращенію болѣзни, то здѣсь примѣнялись существующія на сей предметъ общія распоряженія власти и частныя вызываемыя мѣстными особенностями.

При появленіи первыхъ случаевъ заболѣванія холерою были вездѣ открываемы временныя больницы, куда старались помѣщать всѣхъ больныхъ безъ исключенія; — назначались особые врачи и фельдшера, особые дезинфекторы производили очистку домовъ зараженныхъ холерой.

Кромѣ того, въ видахъ предупрежденія заболѣваній холерою, были открыты чайныя для снабженія немущихъ жителей бесплатно или по удешевленной цѣнѣ чаемъ и кипяченой водой. Въ г. Островицѣ нѣсколькими благодѣтелями были пожертвованы довольно значительныя суммы, на устройство столовой, гдѣ бѣдные имѣли бесплатно горячую пищу.

Всего этого въ общемъ было-бы совершенно достаточно для скорого и вѣрнаго прекращенія болѣзни, если-бы жители сами соблюдали правила холернаго времени, между тѣмъ на самомъ дѣлѣ со стороны населенія встрѣчается полное равнодушіе и невниманіе къ врачевнымъ совѣтамъ, при чемъ самая болѣзнь уже не страшитъ населеніе, какъ это было на первыхъ порахъ, — холеры перестали бояться.

Эпизоотіи.

Въ отчетномъ году зарегистрировано слѣдующія эпизоотіи на животныхъ:

1. *Сыпъ* константированъ въ 2 мѣстностяхъ, — зараженныхъ сапомъ лошадей найдено двѣ и убиты обѣ.
2. *Сибирская язва*, обнаружена въ 9 мѣстностяхъ, заболѣло 3 лошади, 44 головы рогатаго скота и 55 овецъ,

изъ этого числа пало: 3 лошади, 40 головъ скота и 55 овецъ.

3) *Рожь свиней*, появилась въ 11-ти гминахъ Козе-ницкаго и въ 6 мѣстностяхъ другихъ уѣздовъ, отъ этой болѣзни заболѣло 834 головъ, пало 583, выздоровѣло 251. Въ Конскомъ уѣздѣ незарегистрировано случаевъ заболѣванія.

4) *Исфлюэнца* на лошадяхъ появилась въ одномъ пунктѣ, заболѣло 12 головъ, пало 4, выздоровѣло 8.

5) *Ящуръ* обнаруженъ въ пос. Скарышевѣ, заболѣло 85 головъ рогатаго скота, случаевъ падежа не было; у свиней констатированъ въ одной мѣстности гдѣ произошелъ одинъ смертный случай.

6) *Бѣшенство* зарегистрировано въ 5 мѣстностяхъ, въ 2-хъ появились бѣшенныя кошки, а въ 3-хъ собаки все они убиты.

Насильственные смерти.

(Приложеніемъ къ этой статьѣ служить ведомость № 11).

Случаевъ насильственныхъ и случайныхъ смертей въ отчетномъ году въ Радомской губ. было 182 изъ нихъ:

смертоубійствъ	15
самоубійствъ	11
скоропостижно умершихъ	10
найдено мертвыхъ тѣлъ	20
жертвъ несчастныхъ случаевъ	126
	<hr/>
	182

Богадѣльни.

Въ вѣдѣніи Губернскаго и уѣздныхъ Совѣтовъ Общественнаго Призрѣнія находилось шесть домовъ призрѣнія, а именно: два въ г. Радомѣ, два въ гор. Сандомирѣ, одинъ въ г. Опочнѣ и одинъ въ г. Сташовѣ.

Радомскій Главный Домъ Призрѣнія помѣщается въ собственномъ зданіи, построенномъ въ 1875 году, въ коемъ въ отчетномъ году призрѣвалось, 18 лицъ. Другой же домъ призрѣнія открытъ въ 1879 году Радомскимъ Благотворительнымъ Обществомъ и помѣщается въ приобрѣтенномъ послѣднимъ, за сумму 3750 руб., въ 1882 году каменномъ домѣ, въ коемъ призрѣвалось въ отчетномъ году 44 лица.

Домъ призрѣнія въ гор. Сандомирѣ, существуетъ нераздѣльно съ больницею Св. Духа и призрѣваемые въ

немъ пользуются изъ больничныхъ суммъ, а другой состоитъ въ приходѣ Св. Павла и располагаетъ очень малыми средствами.

Домъ призрѣнія въ гор. Опочнѣ, помѣщается въ собственномъ зданіи и пользуется также очень незначительнымъ доходомъ.

Домъ призрѣнія въ г. Сташовѣ, помѣщается въ собственномъ каменномъ домѣ, отстроенномъ послѣ пожара въ 1882 году. Вслѣдствіе недостатка средствъ на покрытие смѣтныхъ расходовъ, Губернскимъ Совѣтомъ было отпущено въ 1893 году Главному Радомскому дому призрѣнія, въ видѣ безвозвратнаго пособія, изъ собственныхъ суммъ 200 рублей.

Приходъ и расходъ суммъ вышеупомянутыхъ благотворительныхъ заведеній въ 1893 году показанъ въ слѣдующей таблицѣ:

Названіе заведеній	Поступило		Израсходовано		Осталось къ 1 Января 1894 г.	
	Рубли	Копѣйки	Рубли	Копѣйки	Рубли	Копѣйки
Главный Домъ призрѣнія въ г. Радомѣ	1346	35	1188	89	157	46
Домъ Призрѣнія въ гор. Опочнѣ	489	80	214	14	275	66
Домъ призрѣнія при Сандомирской больницѣ *)	—	—	—	—	—	—
Домъ Призрѣнія Св. Павла въ г. Сандомирѣ	3	—	3	—	—	—
Домъ Призрѣнія въ г. Сташовѣ	1226	36	765	3	461	33
Итого	3065	51	2171	6	894	45

На содержаніе этихъ домовъ призрѣнія, какъ равно и на устройство оныхъ, имѣются капиталы, хранящіеся въ Варшавской Конторѣ Государственнаго Банка въ ипотечномъ обезпеченіи, капиталы эти показаны въ слѣдующей таблицѣ:

*) Оборотъ суммъ Дома Призрѣнія въ г. Сандомирѣ, входитъ въ общую сумму доходовъ и расходовъ Сандомирской больницы Св. Духа. въ виду нераздѣльности существованія этихъ двухъ заведеній.

Названіе заведеній	Въ Варшавской Контуръ Государственнаго Банка		На ипотекахъ	
	РУБЛИ И КОПЕЙКИ			
Главный домъ призрѣнія въ г. Радомѣ	12350	—	300	—
Домъ Призрѣнія въ гор. Опочнѣ . . .	1750	—	18	20
” ” ” Сташовѣ . . .	1863	7	559	80
Св. Павла въ г. Сандомирѣ	—	—	60	—
” ” ” Конскѣ	171	2	—	—
” ” ” Шидловѣ	3822	58	—	—
” ” ” Пржедборжѣ	2309	93	—	—
” ” ” Козеницахъ	5661	12	—	—
Еврейскій въ г. Радомѣ	8670	—	—	—
” ” п. Липскѣ	690	30	—	—
Итого	37288	2	938	—

Во всѣхъ дѣйствующихъ домахъ для престарѣлыхъ въ отчетномъ 1893 году, находилось 104 лица обоого пола. Кромѣ того въ вѣдѣніи Губернскаго Совѣта состоитъ богодѣльня въ селѣ Рожки, Сандомирскаго уѣзда, завѣщанная Графомъ Перегриномъ Лянцкоронскимъ, для содержанія шести стипендіатовъ изъ бѣднѣйшихъ семействъ. Стипендіаты эти, кромѣ ежегоднаго пособія по 150 рублей изъ доходовъ этой богодѣльни, пользуются помѣщеніемъ въ построенныхъ для нихъ трехъ отдѣльныхъ каменныхъ домахъ и огородомъ, пространствомъ въ одинъ моргъ для каждаго.

Дѣтскіе пріюты.

Изъ существующихъ трехъ дѣтскихъ пріютовъ въ гор. Радомѣ, Сандомирѣ и дер. Гржмионцахъ, Радомскаго уѣзда, первый находящійся въ завѣдываніи Радомскаго Благотворительнаго Общества, въ 1875 году, вѣдѣтвіе скудности средствъ, былъ временно закрытъ, а отпускаемые ежегодно пособія отъ казны и Радомской городской кассы, отправлялись въ Варшавскую Контору Государственнаго Банка, для приращенія процентами. Затѣмъ въ прошломъ отчетномъ году, Благотворительное Общество вошло въ Губернскій Совѣтъ съ ходатайствомъ о разрѣшеніи вновь открыть существовавшій раньше пріютъ, для помѣщенія въ немъ 12 спроть обоого пола въ отдѣльныхъ комнатахъ, по мѣрѣ-же увеличенія средствъ, будетъ увеличиваться соотвѣтственное число призрѣваемыхъ, незави-

симо сего предполагалось устроить въ томъ-же помѣщеніи пріютъ для 30 приходящихъ дѣтей бѣдныхъ родителей занимающихся дневными заработками.

Вслѣдствіе означеннаго ходатайства, Губернскимъ Совѣтомъ разрѣшено было открытіе пріюта въ виду того, что доходовъ отъ собранныхъ капиталовъ, оказалось достаточно для устройства въ указанныхъ размѣрахъ означеннаго пріюта. Для этой цѣли былъ приобретень въ томъ-же году въ г. Радомѣ, по улицѣ Старое-Мѣсто, вполне пригодный для помѣщенія въ немъ пріюта, одно-этажный каменный домъ, за сумму 6001 рубль. Открытіе его послѣдовало въ Апрѣлѣ мѣсяцѣ и въ немъ до конца отчетнаго года призрѣвалось 11 сиротъ и было приходящихъ 18 дѣтей; второй содержится при больницѣ Св. Духа, въ гор. Сандомирѣ, на ея счетъ и находится въ удовлетворительномъ состояніи; третій содержится на проценты получаемые отъ капитала 12000 рублей, пожертвованнаго на этотъ предметъ б. владѣльцемъ имѣнія Гржмюнцы, Красовскимъ.

Въ означенныхъ трехъ пріютахъ содержалось въ отчетномъ 1893 году 66 дѣтей обоого пола

Вообще суммъ принадлежащихъ этимъ тремъ благотворительнымъ заведеніямъ въ 1893 году было:

1) Въ Варшавской Конторѣ Государственнаго Банка	15622 р. 40 к.
2) въ ипотечномъ обезпеченіи	12000 р. — к.
Итого	27622 р. 40 к.

Кромѣ названныхъ пріютовъ, состоящихъ въ вѣдѣніи Радомскаго Губернскаго и уѣздныхъ совѣтовъ Общественнаго Призрѣнія, въ г. Радомѣ находится дѣтскій пріютъ Церковно-Приходскаго Попечительства при Радомской Православной Свято-Николаевской церкви. Пріютъ этотъ учрежденъ въ 1875 году и состоитъ въ вѣдѣніи Дамскаго Комитета при сказанномъ Попечительствѣ.

Въ личномъ составѣ Попечительства и Дамскаго Комитета произошли за 1893 г. слѣдующія перемѣны: изъ членовъ Попечительства выбыло 14 человекъ, а изъ дамскаго Комитета—7, за то-же время прибыло въ Попечительство 25 человекъ, а въ Дамскій Комитетъ—11.

Большинство членовъ выбыло по случаю выѣзда изъ Радомской губерніи.

Предсѣдателемъ Попечительства и Предсѣдательницею Дамскаго Комитета остались, какъ и въ 1892 году,

Начальникъ Радомской губерніи *М. А. Майлевскій* и супруга его *М. Ю. Майлевская*.

За вышеупомянутыми перемѣнами составъ Попечительства къ 1 Января 1894 г. состоялъ изъ Предѣдателя, 69 членовъ и члена секретаря, а составъ Дамскаго Комитета изъ Предѣдательницы и 30 членовъ.

Отчетный годъ ознаменовался для Попечительства **МОНАРШЕЮ** милостью.

Какъ уже было упомянуто въ отчетѣ 1892 года жилой домъ, находившійся на принадлежащей приюту усадьбѣ и хозяйственные при немъ строенія требовали капитальнаго ремонта. Озабочиваясь производствомъ необходимыхъ ремонтныхъ работъ съ возможно меньшею затратою изъ незначительныхъ суммъ, принадлежащихъ Попечительству, Г. Предѣдатель возбудилъ ходатайство о бесплатномъ отпускѣ изъ казенныхъ лѣсовъ лѣснаго матеріала для производства этихъ работъ.

Товарищъ Министра Государственныхъ Имуществъ, письмомъ отъ 30 Августа 1893 года за № 256, увѣдомилъ г. Начальника губерніи, что **ГОСУДАРЬ ИМПЕРАТОРЪ**, по всеподданнѣйшемъ его докладѣ о вышеизложенномъ ходатайствѣ, въ 23 день того-же Августа, **ВЫСОЧАЙШЕ** повѣлитъ соизволилъ: отпустить бесплатно Православному приюту лѣсныхъ матеріаловъ изъ казенной Козеницкой дачи на сумму до 1847 рублей для ремонта принадлежащаго приюту дома и на постройку при немъ хозяйственныхъ строеній и забора

Такая **МОНАРШАЯ** милость несомѣнно дастъ возможность поставить дѣло эксплуатаціи приютской усадьбы на твердую почву, чѣмъ гарантируется приюту ежегодное полученіе довольно значительнаго постояннаго дохода.

Въ теченіи 1893 года было одно общее собраніе Членовъ Попечительства и Дамскаго Комитета и четыре заведенія особой Коммисіи. Въ общемъ собраніи, происходившемъ 6 Мая, разсматривались, главнымъ образомъ, слѣдующіе вопросы:

Быль заслушанъ, подробно разсмотрѣнъ и затѣмъ утвержденъ отчетъ о дѣятельности Попечительства и Дамскаго Комитета и о движеніи суммъ за 1892 г.

Быль возбужденъ вопросъ о необходимости капитальнаго ремонта усадебнаго жилого дома или постройки на его мѣсто новаго зданія, съ хозяйственными при немъ строеніями и объ отдачѣ въ аренду и вообще о болѣе

выгодной эксплуатаціи этой усадьбы, при чемъ собраніе, для подробнаго и всесторонняго разсмотрѣнія этого вопроса и окончательнаго разрѣшенія его, избрало изъ своей среды особую комиссію, въ составъ которой вошли: *Л. А. Василевская, Л. Г. Чичерина, К. А. Кашкадамовъ, В. М. Лажинъ, В. Г. Смородиновъ, П. Л. Спасскій* и Протоіерей о. *Л. Цыбикъ*.

По докладу собранію о несостоятельности б. арендатора пріютекой усадьбы Петра Бунина къ уплатѣ причитающихся съ него недоимокъ арендной платы за прежніе годы, было постановлено—въ виду безнадежности взыскаія означенныхъ недоимокъ считать все разсчеты съ Бунинымъ по арендѣ пріютекой усадьбы оконченными.

Было доложено собранію заявленіе жителя города Радомѣ Бенціана Герштейна о желаніи его взять въ шестилѣтнюю аренду принадлежащій пріюту участокъ земли, при чемъ собраніе предоставило Герштейну въ аренду этотъ участокъ лишь на одинъ годъ, по 11 рублей за моргъ.

Въ виду заявленія церковнаго старосты о необходимости распланированія Радомскаго Православнаго кладбища, было ассигновано на эту цѣль въ распоряженіе П. Л. Спасскаго 20 рублей.

Въ заключеніе собраніе единогласно выразило благодарность Предсѣдателю Попечительства *М. А. Майлевскому*, Предсѣдательницѣ Дамскаго Комитета *М. Ю. Майлевской* и Секретарю *К. А. Кашкадамову* за успешное веденіе дѣлъ Попечительства, Комитета и пріюта а также всеѣмъ жертвователямъ за сдѣланныя ими пожертвованія.

Вышеупомянутая особая Коммисія, приступивъ къ исполненію возложеннаго на нее порученія, произвела на мѣстѣ подробный осмотръ усадебныхъ строеній, при чемъ пришла къ заключенію, что жилой домъ находится въ такомъ плохомъ и ветхомъ состояніи, что капитальная ремонтровка его представляла-бы непроизводительную затрату капитала и являлась-бы безцѣльною, такъ какъ на сумму, необходимую на ремонтъ, можно построить новый домъ.

Въ виду этого, по подробномъ и всестороннемъ разсмотрѣніи вопроса, Коммисія постановила:

Для помѣщенія арендатора принадлежащаго пріюту участка земли построить новый домъ, старый же жилой

домъ разобрать и изъ оставшагося послѣ него лѣснаго матеріала построить хлѣбный и скотный сарай.

Постройку дома произвести хозяйственнымъ способомъ изъ ВЫСОЧАЙШЕ дарованнаго лѣснаго матеріала.

Составленіе необходимыхъ для этой цѣли смѣтъ, а также наблюденіе за правильнымъ производствомъ построекъ, безвозмездно принялъ на себя Радомскій Уѣздный Архитекторъ, гражданскій инженеръ Л. А. Требертъ.

Капиталъ Попечительства, заключающійся въ процентныхъ бумагахъ и вкладахъ, состоялъ къ концу 1893 года изъ 5033 руб. 49 коп. Такимъ образомъ капиталъ этотъ увеличился въ теченіи отчетнаго года на 1368 руб. 20 коп.

Въ 1893 году въ кассу Попечительства поступило 3739 руб. Болѣе крупныя поступления были по слѣдующимъ статьямъ: добровольныхъ пожертвованій въ пользу пріюта—1607 руб. 29 коп., членскихъ взносов—600 руб. 70 коп., сбора отъ любительскихъ спектаклей, устроенныхъ въ г. Радомѣ Н. Н. Кашадамовой и В. Ф. Потаповой и въ гор. Козеницахъ Е. И. Козелло—806 р. 48 коп., пожертвованій взамѣнъ визитовъ—508 р. 20 коп.

По всѣмъ приведеннымъ статьямъ поступления въ отчетномъ году превышаютъ поступления 1892 года; особенно же значительно возросла сумма добровольныхъ пожертвованій, которыхъ поступило на 1269 рублей 79 коп. болѣе, чѣмъ въ 1892 году, что очевидно свидѣтельствуетъ о большемъ сочувствіи общества дѣлу призрѣнія Православныхъ сиротъ. При этомъ нельзя не замѣтить, что значительная часть пожертвованій поступила благодаря дѣятельному содѣйствію Г. г. Начальниковъ уѣздовъ Радомской губерніи. Уменьшеніе поступления оказалось лишь по арендѣ пріютекой усадьбы, что произошло влѣдствіе того, что въ аренду сдавался только одинъ земельный участокъ, усадебной же домъ, влѣдствіе ветхости и окончательной непригодности для жилья, былъ разобранъ, а изъ оставшагося послѣ него матеріала былъ построенъ хлѣбный и скотный сарай.

Изъ вышеприведенныхъ данныхъ видно, что доходы Попечительства имѣютъ, по большей части, случайный характеръ и зависятъ главнымъ образомъ отъ поступления членскихъ взносов и добровольныхъ пожертвованій. Капиталъ же Попечительства хотя и увеличился въ 1893 году болѣе чѣмъ на 36%, далеко не обезпечиваетъ необ-

ходимыхъ расходовъ по Попечительству и по содержанию пріюта.

Главнымъ постояннымъ источникомъ дохода для содержания послѣдняго является ВЫСОЧАЙШЕ дарованный участокъ земли.

Озабочиваясь болѣе выгодною его эксплуатаціею Попечительство предполагаетъ возвести на немъ изъ ВЫСОЧАЙШЕ пожалованнаго лѣснаго матеріала новыя зданія и сдать ихъ въ аренду на возможно выгодныхъ условіяхъ.

Стараясь изыскать еще другіе болѣе или менѣе постоянные источники доходовъ, Г. Предсѣдатель, ходатайствовалъ о назначеніи Попечительству для продажи лотерейныхъ билетовъ лотереи Царства Польскаго, вслѣдствіе чего было предоставлено 30 билетовъ.

Разрѣшенная Министерствомъ Внутреннихъ Дѣлъ лотерея-аллегри не могла состояться въ 1893 году, такъ какъ не представлялось возможнымъ собрать для нея достаточнаго количества выигрышей.

Расходъ Попечительства въ отчетномъ году былъ 2250 руб. 25 коп.

Такимъ образомъ приходъ этого года превысилъ расходъ на 1488 р. 75 коп. несмотря на то, что разборка стараго усадебнаго дома, постройка новаго сарая и покраска крыши на зданіи пріюта потребовали довольно значительныхъ экстраординарныхъ расходовъ.

Всѣхъ приходныхъ статей было 163, расходныхъ--146.

Наличность всѣхъ денежныхъ суммъ Попечительства къ 1 Января 1894 г. составляла 5395 р. 59 к.

Подробныя свѣдѣнія о приходѣ, расходѣ и наличности суммъ Попечительства за 1893 годъ помѣщены въ особой, приложенной къ отчету вѣдомости.

Кромѣ денежныхъ суммъ въ пользу пріюта поступали и другія пожертвованія: съѣстные припасы, сукно, полотно, кожи и прочее.

Главная забота Попечительства и Дамскаго Комитета заключалась въ призрѣніи и воспитаніи безпріютныхъ Православныхъ сиротъ Радомской губерніи, происходящихъ преимущественно отъ смѣшанныхъ браковъ. Вопросъ о призрѣніи такихъ дѣтей является весьма существеннымъ для правильной постановки русскаго дѣла губерніи, а потому Попечительство и Комитетъ старались съ одной стороны увеличить свои денежные средства

и такимъ образомъ обезпечить пріюту прочную матеріальную основу, съ другой-же стороны стремились дать прирѣваемымъ дѣтямъ нравственно-религіозное воспитаніе, въ духѣ Православной вѣры и подготовить ихъ къ предстоящей имъ трудовой жизни.

Въ видахъ увеличенія средствъ для содержанія пріюта былъ исходатайствованъ бесплатный отпускъ лѣснаго матеріала на ремонтъ пріютскихъ усадебныхъ строеній, испрашено разрѣшеніе на устройство лотереи-аллегри, устраивались любительскіе спектакли и подписки на пожертвованія взамѣнъ визитовъ на новый годъ и на праздники Св. Пасхи и вообще принимались мѣры, чтобы привлечь къ этому благому дѣлу возможно большее число участвующихъ.

Для правильной постановки дѣла воспитанія дѣтей въ пріютѣ Попечительство, а въ особенности Дамскій Комитетъ, старались имѣть неослабное наблюденіе не только за содержаніемъ дѣтей въ пріютѣ, но и главнымъ образомъ за ихъ поведеніемъ и нравственностью. Дѣти посылались для обученія въ городское училище, учились пѣнію у приглашеннаго для этой цѣли регента подъ руководствомъ смотрительницы исполняли въ пріютѣ нѣкоторыя, доступныя и полезныя для нихъ работы.

Дѣти достаточно подготовленные для того, чтобы собственнымъ трудомъ снискивать себѣ средства къ жизни, выпускались изъ пріюта, причемъ имъ доставлялись соответственныя занятія. За дальнѣйшею участіемъ бывшихъ воспитанниковъ и воспитанницъ пріюта Попечительство старалось, по возможности, имѣть наблюденіе.

Въ 1893 г. оставило пріютъ трое дѣтей: Трофимъ Антоновъ—отданъ на попеченіе матери, согласно ея желанію для оказанія ей помощи при службѣ ея при желѣзной дорогѣ, Марія Клѣтнюкъ—отдана въ услуженіе въ русское семейство и Анна Захарова отдана на попеченіе матери, вышедшей замужъ.

Принято въ пріютъ трое: Владиміръ Флисъ, Анастасія Трофимова и Анна Диковецкая.

Состояніе здоровья дѣтей въ пріютѣ въ отчетномъ году было удовлетворительно, за исключеніемъ лишь одного случая тифознаго заболѣванія, исходъ котораго былъ благополученъ. Медицинскую помощь подавали безвозмездно врачи Я. С. Домонтовичъ и А. И. Веретенниковъ.

Пріютъ помѣщается въ специально построенномъ для него каменномъ зданіи, оконченомъ въ Іюнѣ мѣсяцѣ

1891 года. При пріютѣ находится ВЫСОЧАЙШЕ дарованная усадьба въ 6 морговъ 219 прентовъ, которая сдается въ аренду.

Содержаніе пріюта въ отчетномъ году, включая сюда расходы на продовольствіе дѣтей, обученіе ихъ пѣнію, одежду и обувь, ремонтъ зданія, мебели, утвари, содержаніе смотрительницы и прислуги, отопленіе и освѣщеніе, обошлось около 1870 рублей, т. е. около 156 руб. въ мѣсяць, а такъ какъ въ 1893 г. въ пріютѣ находилось среднимъ числомъ 23 воспитанника, то ежемѣсячное содержаніе каждаго изъ нихъ обошлось около 6 рублей 80 коп.

Независимо сего на средства Попечительства воспитывается въ Солецкой учительской семинаріи б. воспитанникъ пріюта Степанъ Середа, который въ 1893 г. окончилъ курсъ наукъ и поступилъ на государственную службу.

Попечительство, стараясь прійти на помощь нуждающимся русскимъ людямъ, выдавало имъ, сообразно съ своими средствами, денежные пособія.

Кромѣ того въ отчетномъ году была ассигнована сумма, необходимая для распланированія Радомскаго Православнаго кладбища.

Болѣе существенными вопросами, которые предстоитъ разрѣшить Попечительству въ ближайшемъ будущемъ являются постройка строеній на принадлежащей пріюту землѣ и сдача ихъ въ аренду на возможно выгодныхъ условіяхъ.

ВѢДОМОСТЬ

о приходѣ, расходѣ и наличности суммъ Попечительства.

за 1893 годъ.

ПРИХОДЪ:

Къ 1 Января 1893 г. состояло на	
лицо	3906 р. 84 к.
въ теченіи года поступило:	
1) Членскихъ взносовъ по Попечительству	430 р. 70 к.
2) Членскихъ взносовъ по Дамскому Комитету	170 р. — к.
3) За аренду пріютской усадьбы	71 р. 50 к.
4) За аренду принадлежащаго пріюту плаца	20 р. — к.
5) Пожертвованій въ пользу пріюта	1607 р. 29 к.

Затѣмъ къ 1 Января 1894 г. въ кассѣ Попечительства было на лицо пять тысячъ триста девяносто пять рублей пятьдесятъ девять копѣекъ . 5395 р. 59 к.

Капиталь этотъ заключается въ слѣдующемъ:

1) Въ сберегательной кассѣ Государственнаго Банка по книжкѣ № 1398 1976 р. 13 к.

2) По книжкѣ Кассы Радоменихъ промышленниковъ № ⁶⁹⁶/₇₄₄ . 1116 р. 36 к.

3) По сохранный роспискѣ Государственнаго Банка за № 77 одинъ билетъ 2 внутренняго съ выигрышами займа за № ³⁶/₈₄₃₂ . 226 р. — к.

4) По такой-же роспискѣ за № 612 одна облигація 2 восточнаго займа . 100 р. — к.

5) По такой-же роспискѣ за № 613 одинадцать закладныхъ листовъ Земскаго Кредитнаго Общества . 1100 р. — к.

6) По такой-же роспискѣ за № 729 одинъ закладный съ выигрышами листъ Государственнаго Дворянскаго Земельнаго Банка . 215 р. — к.

7) По такой-же роспискѣ за № 730 одинъ 5% банковый билетъ 2 выпуска 100 р. — к.

8) По такой-же роспискѣ за № 731 двѣ облигація 4-го внутренняго займа 200 р. — к.

Итого процентными бумагами и вкладами . 5033 р. 49 к.

Наличными деньгами . 362 р. 10 к.

А всего . 5395 р. 59 к.

По мѣсяцамъ приходъ и расходъ распределяются въ 1893 г. слѣдующимъ образомъ:

ПРИХОДЪ:		РАСХОДЪ:	
Январь . . .	434 р. 7 к.	Январь . . .	190 р. 11 к.
Февраль . . .	163 р. 35 к.	Февраль . . .	120 р. 97 к.
Мартъ . . .	592 р. 11 к.	Мартъ . . .	244 р. 12½ к.
Апрѣль . . .	625 р. 16 к.	Апрѣль . . .	143 р. 42 к.
Май . . .	342 р. 4 к.	Май . . .	226 р. 99 к.
Июнь . . .	114 р. 33 к.	Июнь . . .	173 р. 58 к.
Июль . . .	261 р. 21 к.	Июль . . .	182 р. 65 к.
Августъ . . .	6 р. — к.	Августъ . . .	80 р. 90 к.
Сентябрь . . .	87 р. 16 к.	Сентябрь . . .	344 р. 96 к.
Октябрь . . .	164 р. 40 к.	Октябрь . . .	196 р. 96 к.
Ноябрь . . .	104 р. 40 к.	Ноябрь . . .	152 р. 41½ к.
Декабрь . . .	844 р. 77 к.	Декабрь . . .	193 р. 17 к.
Итого . . .	3739 р. — к.	Итого . . .	2250 р. 25 к.

V.

Народное Просвѣщеніе.

Учебныя заведенія.

(Приложеніемъ къ этой статьѣ служить вѣдомость № 14).

Въ Радомской губерніи находится двѣ гимназіи:

1) Радомская мужская классическая	1
2) Радомская женская	1
	<hr/>
	2

и двѣ прогимназіи:

1) Сандомирская мужская	1
2) „ женская	1
	<hr/>
	2

Кромѣ того слѣдующія учебныя заведенія:

а) Учительская семинарія	1
б) Солецкое образцовое начальное училище	1
в) Сандомирская Римско-Католическая Духовная Семинарія	1
г) Двуклассныхъ городскихъ училищъ	2
д) Такихъ-же одноклассныхъ городскихъ и сельскихъ	141
е) Воскресно-ремесленныхъ	14
ж) Канторатовъ Евангелическихъ приходовъ аугсбургскаго и реформатскаго	17
	<hr/>
Итого	181

Частныхъ учебныхъ заведеній:

а) двуклассныхъ мужскихъ начальныхъ училищъ	2
б) такихъ-же женскихъ	1
в) одноклассныхъ женскихъ	3
г) одноклассныхъ общихъ	3
д) двуклассное еврейское училище	1
е) еврейскихъ училищъ (хедеръ)	252
	<hr/>
Итого	262

Въ отчетномъ году, по сравненію съ прошлымъ годомъ, число двуклассныхъ мужскихъ училищъ увеличилось на 1, число одноклассныхъ женскихъ и такихъ-же общихъ уменьшилось на 2, число еврейскихъ училищъ (хедеръ) увеличилось на 8.

По мѣсту нахождения учебныя заведенія распредѣлялись:

въ городахъ	141
въ посадахъ и селеніяхъ	302
Учащіяся въ этихъ селеніяхъ находилось:	
мужскаго пола	12810
женскаго пола	4475
	<u>17285</u>

Въ томъ числѣ:

Въ Радомской мужской гимназіи	465
„ „ женской „	232
„ Сандомирской мужской прогимназіи	178
„ „ женской „	57
„ Солецкой учительской семинаріи	71
„ Солецкомъ образцовомъ начальномъ училищѣ	73
„ Сандомирской Рим.-Кат. Духовной Семинаріи	52
„ Начальныхъ училищахъ	10733
„ Воскресно-ремесленныхъ	294
„ Канторатахъ Евангелическихъ приходовъ	389
	<u>Итого . 12544</u>

и въ частныхъ учебныхъ заведеніяхъ:

а) христіанскихъ	291
б) еврейскихъ	4450
	<u>Итого . 4741</u>

Всѣхъ-же учащихся въ вышепоказанныхъ училищахъ, какъ правительственныхъ, такъ и частныхъ училищахъ было 17285

Сравнительно съ 1892 годомъ, число учащихся увеличилось на 472, что видно изъ нижеприведенной сравнительной таблицы:

Названіе учебныхъ заведеній	1892 г.	1893 г.	+прибыло или —убыло
Въ Радомской мужской гимназіи	449	465	+ 16
„ „ женской „	217	232	+ 15
„ Сандомирской мужской прогимназіи	169	178	+ 9
„ „ женской „	47	57	+ 10
„ Солецкой учительской семинаріи	72	71	— 1
„ Солецкомъ образцовомъ начальной училищѣ	54	73	+ 19
„ Сандомирской Р.-К. Духовной семинаріи	45	52	+ 7
„ Начальныхъ училищахъ	10238	10733	+ 495
„ Воскресно-ремесленныхъ училищахъ	332	294	— 38
„ Канторатахъ Евангелическихъ приходовъ	506	389	— 117
„ Христіанскихъ частныхъ заведеній	263	291	+ 28
„ Еврейскихъ училищахъ	4421	4450	+ 29
Итого	16813	17285	+ 472

Число учащихся въ Радомской губерніи въ отчетномъ году распредѣлялось по вѣроисповѣданіямъ и по сословіямъ слѣдующимъ образомъ:

а) по вѣроисповѣданіямъ.

Названіе учебныхъ заведеній.	Право-славныхъ	Католи-ковъ	Люте-ранъ	Другихъ исповѣд.	Итого
Въ Радомской мужской гимназіи	74	380	7	4	465
” ” женской ”	63	147	3	19	232
” Сандомирской мужской прогимназіи	9	165	1	3	178
” ” женской ”	8	38	2	9	57
” Солецкой учительской семинаріи :	9	61	1	—	71
” Солецкомъ образцовомъ нач. училищѣ	3	68	2	—	73
” Сандомирской Р.-К. Дух. семинаріи	—	52	—	—	52
” Начальныхъ училищахъ	143	9822	50	718	10733
” Капторатахъ Евангелич. приходовъ	—	2	387	—	389
” Воскресно-ремесленныхъ училищахъ	1	292	1	—	294
” Частныхъ учебныхъ заведенійхъ	6	276	14458	—	4741
Итого	316	11303	455	5211	17285

б) по сословіямъ:

Названіе учебныхъ заведеній	Дѣти дво-ранъ и чиновниковъ	Духовнаго званія	Городскихъ сословій	Сельскихъ сословій	Иностран-цевъ	Итого
Въ Радомской мужской гимназіи	308	4	151	2	—	465
” ” женской ”	175	4	50	3	—	232
” Сандомирской мужской прогимназіи	70	—	84	24	—	178
” ” женской ”	30	1	25	1	—	57
” Солецкой учительской семинаріи	3	—	38	30	—	71
” ” образцовомъ нач. учил.	—	—	48	25	—	73
” Сандомирской Р.-К. Дух. семинаріи	8	—	34	10	—	52
” Начальныхъ училищахъ	139	—	5452	5133	9	10733
” Воскресно-ремесленныхъ училищъ	9	—	164	120	1	294
” Капторатахъ Евангелич. приходовъ	—	—	—	389	—	389
” Частныхъ учебныхъ заведенійхъ	71	—	4578	92	—	5741
Итого	813	9	10624	5829	10	17285

Сопоставляя число учащихся (17285) съ числомъ жителей (839520), оказывается что одинъ учащійся приходится приблизительно на 48 человѣкъ.

Радомская мужская гимназія, съ обоими древними языками, двумя новыми, изъ коихъ одинъ для желающихъ и съ польскимъ языкомъ для желающихъ, состоитъ изъ 8-и основныхъ классовъ, одного параллельнаго отдѣленія при III-мъ классѣ и одного приготовительнаго класса.

Число учащихся и другихъ должностныхъ лицъ къ 1 января 1894 года, состояло:

Директоръ гимназіи	1
И. д. Инспектора	1
Законоучителей: Православнаго исповѣданія	1
Римско-католическ. вѣроиспов.	2
Учителей наукъ и языковъ	14 (*)
Учителей рисованія и чистописанія	1
Помощниковъ классныхъ наставниковъ	2
Преподавателей изъ платы по найму	4
Надзирателей общежитія гимназіи	2
Прочихъ служащихъ	2
Итого	30

Изъ нихъ получили образованіе:

высшее	17
среднее	9
низшее	4

По вѣроисповѣданіямъ:

Православнаго	16
Римско-католическаго	14

По національностямъ:

Русскихъ	16
Поляковъ	13
Французовъ	1

Число учащихся.

Въ Радомской мужской гимназіи къ 1 января 1894 г. состояло учениковъ 465.

Въ томъ числѣ:

а) по вѣроисповѣданіямъ:

Православнаго	74,	что составляетъ	15,92%
Римско-Католическаго	380	„	81,72
Евангелическаго	7	„	1,5
Еврейскаго	4	„	0,85

(*) Сверхштатный учитель русскаго языка состоитъ вмѣстѣ и надзирателемъ общежитія гимназіи и учитель приготовительнаго класса состоитъ вмѣстѣ и помощникомъ классныхъ наставниковъ.

б) по сословіямъ:

Дворянъ и чиновниковъ	308,	что составляетъ	66,24%
Духовнаго званія	4	„	0,85
Городскихъ сословій	151	„	32,47
Сельскихъ сословій	2	„	0,43

в) по національностямъ:

Русскихъ	74,	что составляетъ	15,92%
Поляковъ	380	„	81,72
Нѣмцевъ	7	„	1,5
Евреевъ	4	„	0,85

Переводныя и окончательныя испытанія въ отчетномъ году въ Радомской мужской гимназій происходили съ 27 апрѣля по 3-е июня, на основаніи утвержденныхъ Господиномъ Министромъ Народнаго Просвѣщенія 12-го марта 1891 года правилъ объ испытаніяхъ.

Результаты переводныхъ и окончательныхъ испытаній въ отчетномъ году были слѣдующіе:

	К Л А С С Ы								ВСЕГО	
	Приготовительный	I	II	III	IV	V	VI	VII		VIII
Изъ общаго числа учениковъ въ концѣ 189 ² / ₃ учеб. года	62	55	65	63	59	41	51	35	18	449
Удостоены перевода въ высшіе классы	53	48	53	42	47	32	43	27	17	362
Что составляетъ слѣдующее процентное отношеніе	86,%	87,2	81,5	66,5	79,6	80,%	84,3	77,	94,4	80,6

Изъ означенной таблицы видно, что процентъ переведенныхъ удовлетворителенъ во всѣхъ классахъ. Самый болышій процентъ переведенныхъ оказался въ VIII классѣ (94,4), а самый меньшій въ III классѣ (66,5). Причиною меньшей успѣшности III класса, сравнительно съ другими классами, является посредственный по способностямъ составъ класса, при невольнѣ удовлетворительномъ прилежаніи нѣкоторыхъ учениковъ, а также то, что ученики этого класса не могли справиться съ тремя новыми предметами: исторіей, греческимъ языкомъ и алгеброй, которые начинаются въ этомъ классѣ.

Изъ сравненія общаго числа переведенныхъ въ слѣдующіе высшіе классы учениковъ Радомской мужской гимназій въ 1892 году съ общимъ числомъ переведенныхъ въ отчетномъ 1893 году, оказывается что въ 1892 году изъ общаго числа учениковъ 437 переведено 346, что составляетъ 79,17%, изъ общаго же числа учениковъ 449 переведено въ 1893 году 362, что составляетъ 80,6%.

Слѣдовательно, процентъ переведенныхъ учениковъ въ отчетномъ году превышаетъ процентъ переведенныхъ въ 1892 году на 1,43%.

Кромѣ наукъ, въ гимназіи преподаются искусства: рисованіе, пѣніе, музыка и танцы. До IV класса рисованію воспитанники обучаются обязательно, а съ четвертаго класса это искусство преподается для желающихъ, за особую плату въ пользу преподавателя.

Пѣнію воспитанники обучаются церковному и свѣтскому.

Всѣхъ учениковъ обучающихся пѣнію въ отчетномъ году было 154, въ томъ числѣ учениковъ православнаго исповѣданія, составляющихъ церковный хоръ—18. Успѣхи воспитанниковъ въ церковномъ пѣніи хорошіе, въ свѣтскомъ удовлетворительные.

Музыкѣ обучается 63 ученика, изъ нихъ 29 учениковъ состоитъ въ бальномъ оркестрѣ и 17 въ военномъ; успѣхи въ музыкѣ учениковъ, участвующихъ въ бальномъ оркестрѣ, весьма хорошіе, а участвующихъ въ военномъ оркестрѣ—удовлетворительные. Во всѣ высокаторжественные дни въ гимназіи устраиваются музыкальныя утра, на которыя имѣютъ свободный входъ родители и опекуны воспитанниковъ гимназіи.

Танцамъ обучается 427 учениковъ; успѣхи воспитанниковъ въ танцахъ удовлетворительные.

Поведеніе учениковъ Радомской мужской гимназіи вполне удовлетворительно. Ученики вообще приучены къ порядку и школьному режиму.

Аттестация поведенія учащихся, какъ выраженіе нравственно воспитательной стороны учебнаго заведенія, представляется въ слѣдующихъ цифрахъ:

Изъ общаго числа учениковъ 465, въ концѣ отчетнаго 1893 года, обозначено поведеніе 334 учениковъ отмѣткою пять, поведеніе 119 учениковъ—отмѣткою четыре и поведеніе 12 учениковъ обозначено отмѣткою три.

Изъ сравненія отмѣтокъ учениковъ по поведенію въ 1892 и 1893 году оказывается; что процентъ учениковъ, имѣвшихъ по поведенію пять: въ 1892 г. былъ 66,14, а въ 1893 г. 71,8—имѣвшихъ по поведенію четыре: въ 1892 г. былъ 31,4, а въ 1893 г. 25,6—имѣвшихъ по поведенію три: въ 1892 г. былъ 2,4, а въ 1893 г. 2,5.

Слѣдовательно, въ отчетномъ году процентъ учениковъ, имѣвшихъ по поведенію отмѣтку пять, въ сравненіи съ 1892 годомъ, увеличился на 5,6.

Въ Радомской мужской гимназіи къ 1 января 1894 года состояло:

- 1) въ фундаментальной библіотекѣ 5810 названій въ 14266 томахъ на сумму 21003 р. 82 к.
- 2) въ ученической библіотекѣ 1306 названій въ 1841 томѣ, на сумму 1659 р. 91 к.
- 3) въ физическомъ кабинетѣ разныхъ физическихъ приборовъ и инструментовъ 528 на сумму 3739 р. 51½ к.
- и 4) прочихъ учебныхъ пособій 2553 на сумму 2750 руб. 33 коп.

Радомская мужская гимназія помѣщается въ собственномъ, каменномъ двухэтажномъ домѣ. Фронтальная часть зданія гимназіи, перестроенная въ 1869 году, находится въ хорошемъ состояніи, флигеля же въ плохомъ и требуютъ капитальнаго ремонта.

Классы расположены по фронтальной части зданія и помѣщаются въ обшпирныхъ и высокихъ комнатахъ, съ хорошимъ освѣщеніемъ и вентиляціею.

Въ отчетномъ году среднимъ числомъ на ученика приходилось 175,5 кубическ. фут. воздуха.

Къ особенно важнымъ событіямъ въ жизни Радомской мужской гимназіи за отчетный годъ относится открытіе общежитія учениковъ Радомской мужской гимназіи: 8 августа 1893 года въ часъ по полудни, въ помѣщеніи общежитія Радомской мужской гимназіи, совершено было, въ присутствіи наличнаго числа преподавателей и служащихъ въ гимназіи и общежитіи лицъ, водосвятіе и молебствіе, съ провозглашеніемъ многолѣтія ГОСУДАРЮ ИМПЕРАТОРУ, начальствующимъ, учащимъ и учащимся, послѣ чего все помѣщеніе было окроплено святою водою, и означеннаго числа состоялось открытіе общежитія для 80 учениковъ. Затѣмъ всѣ ученическія квартиры, содержаемыя частными лицами, закрыты.

Подъ общежитіе нанятъ трехэтажный каменный домъ Г-жи Твардзицкой, по Варшавской улицѣ, за арендную плату, изъ суммъ общежитія, по 4150 руб. въ годъ. При домѣ находится фруктовый садъ. Подъ общежитіе занято 32 комнаты, не считая помѣщенія для прислуги: во второмъ этажѣ помѣщаются столовая и комнаты для цѣлодневнаго пребыванія учениковъ, а въ третьемъ этажѣ спальни; во флигеляхъ помѣщается больница, кухня и прачечная.

Въ томъ же домѣ, въ нижнемъ этажѣ, наняты, за особую плату, по 700 р. въ годъ, изъ специальныхъ

средствъ, квартиры для инспектора гимназіи и одного изъ помощниковъ классныхъ наставниковъ.

За содержаніе въ общежитіи взимается плата, съ полупансіонеровъ 200 р. и 10 р. на обзаведеніе (пансіонеровъ не было). Полупансіонеры за установленную плату пользуются квартирой, столомъ, репетиціею, врачебною помощью, стиркой и починкой бѣлья и банею.

Платье, бѣлье и постели полупансіонеры имѣютъ собственныя, вся же обстановка составляетъ принадлежность общежитія.

Для надзора за воспитанниками въ домѣ общежитія живутъ: и. д. инспектора, одинъ изъ помощниковъ классныхъ наставниковъ и три надзирателя.

Кромѣ того, для надзора за воспитанниками и оказанія имъ учебной помощи ежедневно, въ вечерніе часы, присутствуютъ въ общежитіи: преподаватель русскаго языка, преподаватель древнихъ языковъ, математики и одинъ изъ преподавателей новыхъ языковъ, по часу каждый, съ установленною платою по рублю за дежурство.

Въ помощь надзирателямъ, для наблюденія за младшими учениками и репетиціи съ ними, избраны дежурные изъ учениковъ высшихъ классовъ; такихъ дежурныхъ во II полугодіи 1893 года состояло 4.

Въ Сандомирской мужской прогимназіи состоитъ 17 служащихъ лицъ, въ томъ числѣ преподавателей уроженцевъ Имперіи 9, мѣстныхъ уроженцевъ 4 и иностранцевъ 1, и. д. врача прогимназіи, писмоводитель и фельдшеръ мѣстные уроженцы.

Общее число учащихся къ 1-му января 1894 г. 178, они распредѣляются слѣдующимъ образомъ:

- | | | | |
|----|-----------------------|---------------------------------------|-----|
| а) | по вѣроисповѣданіямъ: | православныхъ | 9 |
| | | католиковъ | 165 |
| | | лютеранъ | 1 |
| | | моисееваго закона | 3 |
| б) | по національностямъ: | русскихъ | 4 |
| | | поляковъ | 171 |
| | | евреевъ | 3 |
| в) | по сословіямъ: | дворянъ и дѣтей чиновниковъ | 70 |
| | | горожанъ | 84 |
| | | крестьянъ | 24 |

Средній выводъ по вниманію, прилежанію, поведенію и успѣхамъ учениковъ прогимназіи за истекшій 1893 годъ очень хорошій.

При прогимназіи имѣются: а) фундаментальная библиотека, въ которой къ 1-му января 1894 г. состоитъ названій 2085, томовъ 4760, на сумму 7304 р. 28½ к., б) учебная библиотека, названій 587, томовъ 1177, на сумму 983 р. 84 к., в) физическій кабинетъ, 75 предметовъ, на сумму 453 р. 55 к., г) кабинетъ естественныхъ наукъ, предметовъ 207, на сумму 90 руб. и д) прочихъ учебныхъ пособій, предметовъ 404, на сумму 833 р. 3½.

Независимо отъ суммъ, отпускаемыхъ изъ Государственнаго казначейства на содержаніе учебнаго заведенія, Сандомирская мужская прогимназія имѣетъ 21000 руб. капитала, составившагося изъ сбереженій специальныхъ средствъ, образующихся изъ сбора платы за ученіе.

Число служащихъ и другихъ должностныхъ лицъ въ учебныхъ заведеніяхъ, Радомской Учебной Дирекціи, за 1893 годъ.

Разряды учебныхъ заведеній	Общее число учащихся	Вѣроисповѣданіе			
		Православнаго	Римско-католич.	Лютеранскаго	Гудейскаго
Въ Радомской женской гимназіи:					
штатныхъ . . .	14	14	—	—	—
сверхштатныхъ . . .	1	1	—	—	—
по найму . . .	14	4	8	2	—
Въ Сандомирской женской прогимназіи:					
штатныхъ . . .	6	6	—	—	—
по найму . . .	11	5	4	2	—
Въ Солецкой учительской семинаріи и образцовомъ при ней училищѣ:					
штатныхъ . . .	7	5	1	1	—
по найму . . .	3	—	3	—	—
Въ начальныхъ училищахъ:					
двухклассныхъ городскихъ *	7	1	6	—	—
одноклассныхъ городскихъ **	34	11	22	1	—
сельскихъ ***	133	3	130	—	—
Итого . . .	230	50	174	6	—
*) Законоучителей *1 **12 *** 14.					
Учителей *3 **13 ***116.					
Учительницъ *3 ** 9 *** 3.					

Процентное отношеніе числа существующихъ начальныхъ училищъ къ такому же числу за минувшій годъ измѣнилось, такъ какъ открыто новыхъ казенныхъ начальныхъ училищъ два, одно воскресно-ремесленное и одно

частное двухклассное мужское начальное училище, именно:

а) Въ г. Опочнѣ однокласное женское начальное училище, помѣщающееся въ зданіи мужскаго начальнаго училища, съ содержаніемъ по 290 руб. въ годъ.

б) Въ д. Одеховѣ, гмины Скарышевѣ, Радомскаго уѣзда, однокласное сельское общее начальное училище, съ содержаніемъ по 250 руб. въ годъ, изъ которыхъ 125 р. въ годъ отпускается изъ казны, на основаніи ст. 13 ВЫСОЧАЙШАГО указа 30 августа 1864 г. о начальныхъ училищахъ въ Царствѣ Польскомъ.

в) Въ г. Опатовѣ, при Опатовскомъ начальномъ училищѣ воскресно-ремесленное училище, съ жалованьемъ учителю по 75 р. въ годъ.

г) Въ дер. Бзипѣ, гмины Близинѣ, Конскаго уѣзда, двухклассное мужское начальное училище, содержимое Александромъ Юргелевичемъ.

Сверхъ того утвержденъ въ отчетномъ году приговоръ жителей д. Суковъ и Суковская воля, гмины Пржитыкъ, Радомскаго уѣзда, принадлежавшихъ къ обществу содержанія Кашовскаго начальнаго общаго училища, объ удержаніи въ д. Суковѣ однокласнаго сельскаго общаго училища, для помѣщенія котораго построенъ жителями собственный домъ, но училище не открыто.

Потворовское сельское однокласное начальное общее училище, гмины Потворовѣ, Радомскаго уѣзда, переименовано въ гминное.

Закрывается въ отчетномъ году два частныхъ однокласныхъ начальныхъ училищъ: а) въ г. Островцѣ, Опатовскаго уѣзда, женское, содержимое Плошинскою и въ д. и гминѣ Близинѣ, Конскаго уѣзда, общее, содержимое Обарскою, согласно желанію содержательницъ.

Закрываются казенныя начальныя училища въ отчетномъ году не были, но только въ училищахъ въ п. Васневѣ, Опатовскаго уѣзда, въ д. Мнишевѣ, Козеницкаго уѣзда, и д. Марушевѣ, Илжецкаго уѣзда, ученіе не производилось, какъ и въ 1892 году: въ первомъ—вслѣдствіе отказа жителей вносить складку на содержаніе училища, подъ предлогомъ неправильности составленія приговора объ открытіи онаго, во второмъ—вслѣдствіе пожара, истребившаго до тла сахарный заводъ, отъ котораго ежегодно кромѣ помѣщенія поступало по 140 р. на содержаніе училища; съ истребленіемъ же пожаромъ завода, владѣльцы отказались отъ уплаты означенной суммы, жители же по причинѣ малочисленности и бѣдности

не въ состояніи открытъ училища, въ послѣднемъ—вслѣдствіе ветхости дома, угрожавнаго обрушеніемъ и не постройкѣ новаго дома, постройка котораго окончена въ концѣ отчетнаго года и ученіе возобновлено съ 4 января 1894 года.

Еврейскихъ вѣроисповѣдныхъ школъ (хедеровъ), открытыхъ на основаніи изданныхъ правилъ и введенныхъ въ дѣйствіе съ 1 сентября 1888 года получили свидѣтельства по 1 января 1894 года на право открытія и содержанія хедеровъ съ непремѣннымъ обязательствомъ обучать дѣтей русскому языку 258 меламедовъ, у которыхъ обучалось 4509 мальчиковъ. Изъ нихъ въ отчетномъ году временно закрыто за несоблюденіе изданныхъ правилъ и не обученіе дѣтей русскому языку 6 хедеровъ, затѣмъ къ 1 января 1894 года состоитъ 252 хедера, въ которыхъ обучается 4414 мальчиковъ.

Источники содержанія начальныхъ училищъ.

	Изъ Государственнаго Казначейства	Изъ городскихъ кассъ	Изъ гминныхъ кассъ	Изъ складокъ отъ училищнаго общества	Изъ приходскихъ святилищ. кассъ	Изъ складокъ отъ ремесленниковъ	Изъ процентовъ отъ каппаловъ	Изъ пособій отъ равн. общ. и липъ	Изъ складокъ на-турою по опѣнкѣ на деньги	В С Е Г О					
Р у б л и и к о п ѣ й к и															
Городскія:															
двуклассныя:															
мужскія)	224	1059	14 1/2	—	2863	25 1/2	—	—	—	12 60	—	—	4159	—	
женскія)	—	—	—	—	—	—	—	—	—	—	—	—	—	—	
одноклассныя															
мужскія	—	810	—	—	2928	35 1/2	—	37 50	54	14 1/2	75	—	64 50	3969 50	
женскія	356	490	—	—	3335	18	—	—	—	—	—	—	—	4181 18	
общія	410	22	741	78	—	2466	65	60	—	—	—	—	—	3678 65	
Сельскія															
мужскія	—	—	—	30	627	25 1/2	—	—	7	50	—	—	91 62 1/2	756 38	
женскія	—	—	—	—	445	—	—	—	—	—	—	—	—	445 —	
общія	500	—	—	884	98	24355	52	—	—	1285	67	9	1153	18 1/2	28188 35 1/2
Воскресно ремес- ленные училища .															
	45	120	—	—	375	—	—	—	—	—	—	—	—	540 —	
И Т О Г О	1535	22 3220	92 1/2	914	98	37396	21 1/2	60	—	37 50	1347	31 1/2	96 60	1309 31	45918 6 1/2

Ученыя общества, музеи, библіотеки, книжные магазины и лавки, типографіи литографіи и фотографіи.

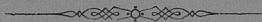
Ученыхъ обществъ и музеевъ въ Радомской губерніи нѣтъ. Библіотекъ для чтенія имѣется всего 4—всѣ въ г. Радомѣ; при двухъ изъ нихъ находятся книжныя лавки.

Кромѣ названныхъ библіотекъ, принадлежащихъ частнымъ лицамъ, существуютъ библіотеки при квартирующихъ въ Радомской губерніи войскахъ, а также при гражданскихъ клубахъ гор. Радомы, Сандомира и безплатная библіотека для немущихъ жителей г. Радомы

Книжныхъ магазиновъ и лавокъ насчитывается въ губерніи 9, при чемъ въ гор. Радомѣ—6.

Типографіи и литографіи имѣется 5; изъ нихъ четыре въ гор. Радомѣ; затѣмъ имѣются литографіи при всѣхъ уѣздныхъ управленіяхъ, литографскіе станки при всѣхъ штабахъ войскъ и управленіяхъ Воинскихъ Начальниковъ и нѣсколько частныхъ типографскихъ станковъ для печатанія визитныхъ карточекъ и адресовъ.

Фотографическихъ заведеній въ губерніи 3; два въ гор. Радомѣ и 1—въ гор. Сандомирѣ.



VI.

Свѣдѣнія о ходѣ крестьянскаго дѣла въ Радомской губерніи за 1893 годъ.

Подъ дѣйствіе ВЫСОЧАЙШИХЪ Указовъ 19 Февраля 1864 г. и 28 Октября 1866 года подошло 2614 селеній, посадовъ и городовъ въ Радомской губерніи, съ 74675 усадьбами и 427391 десятиной 845 саженьями земли, при чемъ 30349 усадьбамъ признано по ликвидационнымъ табелямъ и даннымъ право на сервитуты, въ томъ числѣ на одинъ пастбищный 5119, одинъ лѣсной 3245 и на пастбищный и лѣсной 21985 усадьбамъ.

а) По измѣренію и отграниченію крестьянскихъ земель.

Измѣреніе и отграниченіе крестьянскихъ земель, согласно межевымъ правиламъ 9 Апрѣля 1881 года, производится 7-ю состоящими при Губернскомъ Присутствіи штатными землебрами и таковое къ 1 Января 1894 года окончательно произведено, на основаніи помянутыхъ правилъ, по 776 селеніямъ, пространствомъ въ 136475 десятинъ 1450 сажень; затѣмъ остается къ измѣренію—1838 селеній съ надѣломъ 290915 десятинъ 1795 сажень.

Изъ числа подлежащихъ измѣренію селеній нѣкоторыя были уже измѣрены, но составленные на оныя планы и прочіе межевые документы оказались неудовлетворяющими требованіямъ правилъ 9 Апрѣля 1881 года и признаны негодными, а измѣренныя земли подлежащими новому измѣренію.

б) По спорамъ о границахъ крестьянскихъ земель.

Дѣлъ по спорамъ о границахъ крестьянскихъ земель было въ производствѣ въ 1893 году:

1) У Коммисаровъ:

Оставалось неразрѣшенныхъ съ прежнихъ лѣтъ	164
Возникло въ 1893 году	317
Итого	481
Изъ нихъ разрѣшено въ 1893 году	334
Затѣмъ къ 1 Января 1894 года осталось не разрѣшенныхъ	147

2) *Въ Губернскомъ Присутствіи:*

Осталось неразрѣшенныхъ съ прежнихъ лѣтъ	3
Поступило	47
Итого	50
Изъ нихъ разрѣшено въ 1893 году	46
Затѣмъ къ 1 Января 1894 года осталось неразрѣшенныхъ	4

в) Обь опредѣленіи точнаго размѣра сервитутовъ.

Въ теченіи 1893 года постановлено Коммисарами рѣшеній обь опредѣленіи точнаго размѣра сервитутовъ 10

Апелляціонныхъ жалобъ на рѣшенія Коммисаровъ по дѣламъ сего рода въ Губернскомъ Присутствіи осталось неразрѣшенныхъ —

Поступило въ теченіи 1893 года 6

Итого 6

Изъ нихъ разрѣшено въ 1893 году 6

Осталось неразрѣшенныхъ —

г) Обь отмѣнѣ сервитутовъ по добровольнымъ сдѣлкамъ.

По ликвидаціоннымъ табелямъ и даннымъ за крестьянами признаны права на сервитуты, пастбищный 27104 усадьбамъ и лѣсной 25230 усадьбамъ.

Изъ этого числа по добровольнымъ соглашеніямъ, заключеннымъ сторонами и засвидѣтельствованнымъ Коммисарами по конецъ 1893 года, крестьяне отказались отъ правъ на пастбищный сервитутъ 17931

въ томъ числѣ въ отчетномъ году 465

на лѣсной сервитутъ 18762

въ томъ числѣ въ отчетномъ году 357

Затѣмъ осталось съ правомъ на сервитуты: пастбищный 9173 усадьбы, т. е. 33% и на лѣсной 6468 усадьбъ, т. е. 25% общаго числа усадьбъ, получившихъ право на оныя.

д) О нарушеніи и превышеніи правъ на сервитуты.

Заявленій сторонъ о нарушеніи и превышеніи правъ на сервитуты оставалось у Коммисаровъ къ началу отчетнаго года 44

Въ 1893 году поступило 139

Итого предстояло къ разрѣшенію 183

Изъ нихъ разрѣшено Коммисарами 133

Затѣмъ осталось неразрѣшенныхъ 50

Апелляціонныхъ жалобъ на рѣшенія Комми-саровъ по дѣламъ сего рода оставалось въ Губернскомъ Присутствіи къ началу отчетнаго года	13
Въ 1893 году поступило	27
Всего предстояло разрѣшить	40
Изъ сего числа разрѣшено въ 1893 году	37
Осталось неразрѣшенныхъ	3

е) По разверстанію черезполосныхъ земель и раздѣлу общихъ пастбищъ.

Изъ проектовъ разверстанія черезполосныхъ земель и раздѣла общихъ пастбищъ къ концу 1893 года оставалось неразрѣшенныхъ Коммисарами.

Въ теченіи 1893 года новыхъ проектовъ представлено 3

Изъ означенныхъ 3 проектовъ въ отчетномъ году рассмотрѣно и повѣрено Коммисарами 2

Затѣмъ осталось нерасмотренныхъ 1

Въ губернскомъ Присутствіи оставалось къ концу 1892 года:

а) Нерасмотренныхъ апелляціонныхъ жалобъ на рѣшенія Коммисаровъ по рассмотрѣнію проектовъ 2

б) Проектовъ введенныхъ въ дѣйствіе, по коимъ не проектировано дополнительныхъ надписей объ исправленіи табелей и данныхъ 1

Въ отчетномъ году поступило апелляціонныхъ по сего рода дѣламъ жалобъ 2

Представлено Коммисарами введенныхъ въ дѣйствіе проектовъ для исправленія ликвидаціонныхъ табелей и данныхъ 2

Рассмотрѣно жалобъ 4

Къ 1-му января 1894 года въ производствѣ Присутствія осталось жалобъ, проектовъ, по коимъ не постановлено рѣшеній объ исправленіи ликвидаціонныхъ табелей и данныхъ 1

Со времени изданія ВЪСОЧАЙШЕ утвержденныхъ 29 декабря 1875 года правилъ всего по губерніи было представлено проектовъ 109

Изъ сего числа утверждено 39

Изъ сего числа введено въ дѣйствіе 22

На основаніи введенныхъ въ дѣйствіе проектовъ общее пространство разверстанной въ губерніи черезполосной земли составляло 6 дес. 468 саж., которые и отведены въ собственность крестьянъ.

Общее пространство раздѣленныхъ общихъ настищъ составляло 1538 дес. 1846 саж., изъ коихъ отошло въ собственность крестьянъ 937 дес. 1815 саж.

ж) Обь устройствѣ лѣсовъ обремененныхъ крестьянскими сервитутами.

Къ 1-му Января 1893 года оставалось въ производствѣ Коммисаровъ плановъ —

Въ 1893 г. представлено Коммисарамъ плановъ 6

Изъ сего числа повѣрено на мѣстѣ 5

Затѣмъ къ 1 января 1894 года осталось въ производствѣ Коммисаровъ плановъ 1

Къ концу 1892 года въ производствѣ Губернскаго Присутствія оставалось неразмотрѣнныхъ лѣсохозяйственныхъ плановъ —

Въ 1893 г. поступило отъ Коммисаровъ повѣренныхъ ими плановъ 3

Изъ сего числа признано:
подлежащими утверждению 2

неподлежащими утверждению 1

Возвращено лѣсовладѣльцамъ согласно ихъ о томъ ходатайствамъ —

Затѣмъ къ 1 января 1894 г. осталось въ производствѣ Присутствія неразмотрѣнныхъ плановъ —

Со времени изданія закона 31 Декабря 1875 года утверждено 6. Временной Коммисіей и Земскимъ Отдѣломъ плановъ 58

Отказано въ утвержденіи 43

Введено въ дѣйствіе 55

Постановлено рѣшеній обь исправленіи ликвидационныхъ табелей и данныхъ по селеніямъ, пользующимся сервитутами въ устроенныхъ лѣсахъ 103

з) Обь исправленіи ошибокъ, вкравшихся въ ликвидационныя табели и данныя.

Дѣлъ обь ошибкахъ, вкравшихся въ ликвидационныя табели и данныя къ концу 1892 года оставалось въ производствѣ Коммисаровъ 27^(*)

Возникло въ 1893 году 108

Итого предстояло размотрѣть 135

Изъ сего числа размотрѣно съ постановле-

(*) Дѣлъ сей категоріи было показано въ вѣдомости за 1892 годъ 29, въ каковое число два дѣла были включены по ошибкамъ.

ніемъ рѣшеній или составленіемъ протоколовъ разслѣдованія	107
Затѣмъ осталось неразсмотрѣнныхъ дѣлъ на 1894 годъ	28
Въ Губернскомъ Присутствіи оставалось не- разрѣшенныхъ къ концу 1892 г. дѣлъ сего рода	33
Въ 1893 году поступило	58
Итого	91
Изъ сего числа разрѣшено въ 1893 году	83
Осталось неразрѣшенныхъ на 1894 годъ	8
Изъ числа 83 разрѣшенныхъ дѣлъ предста- влено въ Земскій Отдѣлъ	56
Отказано въ представленіи	11
Не представлено за истеченіемъ срока обжа- лованія рѣшеній Губернскаго Присутствія	16

и.) О ссудо-сберегательныхъ кассахъ.

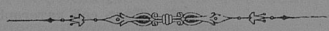
Въ Радомской губерніи къ 1 января 1894 года со-
стояло сельскихъ ссудо-сберегательныхъ кассъ 138.

Изъ числа этихъ кассъ, 26 открыты на Правитель-
ственный капиталъ, 36 на прибыли отъ оборотовъ кассъ,
дѣйствовавшихъ на средства Правительства и 76 на об-
щественныя средства.

Основной капиталъ всѣхъ 138 кассъ составляетъ
108206 руб. 30 коп., вкладовъ для приращенія процента-
ми находилось въ нихъ по 1 января 1894 года 659149 р.
86 коп., чистой прибыли получено кассами въ 1893 году
43016 руб. 64 коп.

**і) По дѣламъ, возбуждаемымъ Коммиссарами на основа-
ніи ВЫСОЧАЙШАГО повелѣнія 6 Августа 1876 г.**

Къ 1 Января 1893 года оставалось дѣлъ, по которымъ не было возбуждено судебныхъ исковъ	80
Въ теченіи 1893 года возникло дѣлъ	200
Такимъ образомъ предстояло возбудить въ судахъ исковъ	280
Изъ сего числа возбуждено исковъ	120
Прекращено производствомъ дѣлъ за перехо- домъ усадьбъ въ собственность крестьянъ и по другимъ причинамъ	26
Осталось къ 1 января 1894 года	134



ВѢДОМОСТЬ

о посѣвѣ и урожаѣ хлѣба въ Радомской губерніи.

за 1893 годъ.

У Ъ З Д Ы


		Посѣяны										Четвертей					Снято четвертей				
		Озимой пше- пшца		Р ж я	Яровой пше- пшца		О в с я	Я ч к а	Г р е ч и х а	О с т а л ы х я р о в ы х х л б. б о в ы	К а р т о ф е л я	Озимой пше- пшца		Р ж я	Яровой пше- пшца		О в с я	Я ч к а	Г р е ч и х а	О с т а л ы х я р о в ы х х л б. б о в ы	К а р т о ф е л я
		4	11		4	11						22	22		4	11					
1. Радомскій . . .	На землях владѣльческих . . .	6027	15346	—	17	3257	465	2283	26728	27514	69299	—	22	60586	15758	2389	7809	168096			
	„ „ крестьянских . . .	2541	22589	—	17	4445	1329	2534	46717	12405	108315	—	—	87134	21627	4258	9383	31357			
	„ „ городских . . .	417	1002	—	—	273	42	186	2148	2240	5237	—	—	5071	1627	146	792	18315			
	Итого . . .	8884	38937	4	34	7975	1836	5003	75593	42153	182851	22	152791	39012	6793	17984	504768				
2. Козеницк. п. . .	На землях владѣльческих . . .	2339	8921	68	3	2959	737	928	20537	9981	39444	198	38953	12644	2257	3719	141506				
	„ „ крестьянских . . .	2504	19196	66	16	5417	1483	1638	44379	10955	74214	241	76100	42751	4621	7243	281203				
	„ „ городских . . .	327	1487	8	—	724	231	231	2905	1268	5634	40	8739	4290	708	1180	20340				
	Итого . . .	5170	29604	142	23	9100	2451	2797	67821	21284	102922	2639	123792	39685	7586	12142	443049				
3. Пясецкій . . .	На землях владѣльческих . . .	2801	5776	80	4	3216	614	1621	14548	12865	28014	353	32380	11749	1821	7341	80442				
	„ „ крестьянских . . .	2499	17714	17	17	7780	2226	2944	57997	11241	82457	78	91020	38400	6372	12832	374538				
	„ „ городских . . .	718	2505	8	—	902	543	435	10964	2772	10636	21	21945	4235	1255	1703	71324				
	Итого . . .	6018	25995	105	23	10898	3383	5000	83509	26878	121107	452	136345	54384	9428	21876	526104				
4. Опатовскій . . .	На землях владѣльческих . . .	7154	8980	132	10	4267	12	3879	20821	42994	49390	792	76020	25602	60	19395	108441				
	„ „ крестьянских . . .	2918	9919	132	10	5200	255	2132	33986	17508	54554	792	75754	31200	1275	10660	166716				
	„ „ городских . . .	256	1664	3	—	915	39	917	4803	1536	9152	18	13160	5490	195	1585	22593				
	Итого . . .	10328	20563	267	23	10382	306	6328	59610	61968	113096	1602	164934	62292	1530	31640	294150				
5. Саandomирскій . . .	На землях владѣльческих . . .	6915	6407	236	3	4836	28	2010	17514	34575	38442	885	61285	29160	119	14070	126976				
	„ „ крестьянских . . .	2418	6699	24	—	4865	29	1179	16963	12340	40194	90	38619	29016	123	8246	122282				
	„ „ городских . . .	512	1196	6	—	981	12	245	2801	2660	7176	22	7392	5886	51	1715	20307				
	Итого . . .	9895	14302	266	13	10682	69	3434	37278	49475	85812	997	107296	64092	293	24031	269565				
6. Опоченскій . . .	На землях владѣльческих . . .	2098	9121	16	4	1686	468	2854	2813	13182	47465	120	34367	10923	2446	7330	157597				
	„ „ крестьянских . . .	840	14997	1	7	3099	1432	6365	3953	4051	73641	3	50255	15546	3643	4977	262330				
	„ „ городских . . .	60	633	—	—	140	6	11	1260	360	3584	—	1381	214	70	3209	7227				
	Итого . . .	2998	24751	17	13	4925	1906	9230	8026	17593	126440	123	86001	25593	6159	15516	427154				
7. Конскій . . .	На землях владѣльческих . . .	1112	5895	46	3	1765	198	727	26892	2945	26342	140	24553	8665	1132	2635	151352				
	„ „ крестьянских . . .	734	10291	12	11	4111	532	1292	46890	2967	45531	63	50124	16414	2198	5172	440100				
	„ „ городских . . .	87	1175	5	—	356	45	198	2820	484	6115	15	8121	3556	189	730	16920				
	Итого . . .	1933	17301	63	14	6232	775	2019	76602	5912	77988	218	82798	28645	3330	8537	608372				
Всего въ губерніи . . .	На землях владѣльческих . . .	28445	60386	582	58	20986	2522	14302	129853	143986	298396	2510	328144	113667	10924	62999	930809				
	„ „ крестьянских . . .	14504	101405	252	88	34917	7286	18084	250885	70547	478906	1267	469004	175123	32490	58513	1965326				
	„ „ городских . . .	2337	9662	30	10	4291	918	1623	27101	11329	48484	116	56809	25508	2594	10914	177026				
	Итого . . .	45326	171353	864	153	60194	10726	34009	408439	225753	825786	3893	553957	314103	35308	131726	3073161				

No.	Name	Age	Sex
1	John Smith	25	M
2	Mary Jones	30	F
3	James Brown	18	M
4	Sarah White	22	F
5	Robert Black	35	M
6	Elizabeth Green	40	F
7	William Grey	15	M
8	Jane Hill	28	F
9	Thomas Lee	20	M
10	Anna King	32	F
11	George King	12	M
12	Charlotte King	10	F
13	Henry King	8	M
14	Elizabeth King	6	F
15	John King	4	M
16	Mary King	2	F
17	James King	1	M
18	Sarah King	0	F
19	Robert King	0	M
20	Elizabeth King	0	F

ВѢДОМОСТЬ

о фабрикахъ и заводахъ Радомской губерніи

за 1893 годъ.




ВѢДОМОСТЬ

о движеніи населенія Радомской губерніи.

за 1893 годъ.

ГОРОДА и УЕЗДЫ	ЕСТЕСТВЕННАЯ ПРИВЫЛЬ										Д Е Я Т Е Л Ы Я П Р И В Ы Л ь																		Общая прибыль или убыток																			
	Число родившихся										Число умерших	По годам народонаселения																																				
	Число браков											Н е р е с т									В ы с е л я ю щ и е с я																											
	Законно-рожденные			Незаконно-рожденные			ВСЕГО					Из других губерний			Из других губерний			Из городов			Из деревень			Из городов			Из деревень			Из городов			Из деревень															
м.	ж.	общ.	м.	ж.	общ.	м.	ж.	общ.	м.	ж.	общ.	м.	ж.	общ.	м.	ж.	общ.	м.	ж.	общ.	м.	ж.	общ.	м.	ж.	общ.	м.	ж.	общ.	м.	ж.	общ.	м.	ж.	общ.	м.	ж.	общ.										
Г. Рязовь	86	228	221	449	5	3	8	233	234	437	128	109	237	+	220	27	40	61	89	24	19	43	8	3	1	203	206	409	13	28	23	39	8	14	9	11	—	—	—	53	93	146	+	263	+	483		
Годоскии уезд	948	1998	1787	3785	37	43	80	2033	1830	3863	1317	1365	2682	+	1183	50	51	339	735	13	19	46	1	1	—	649	663	1512	21	13	366	451	17	20	29	57	—	—	—	434	541	975	+	537	+	1720		
Ижморск	905	2326	2062	4388	24	33	67	2366	2095	4461	1375	1342	2717	+	1738	17	15	320	411	3	4	55	4	1	1	297	506	803	16	14	171	424	3	6	26	49	10	14	—	—	—	226	507	733	+	70	+	1808
Ковенский	863	2262	2116	4378	42	37	79	2304	2115	4417	1598	1157	2455	+	2002	43	51	323	416	16	50	66	2	4	3	445	648	1093	26	32	302	496	16	38	93	169	31	31	—	1	468	767	1235	—	142	+	1560	
Конский	1129	2374	2056	4430	48	31	79	2422	2087	4509	1700	1685	3385	+	1124	63	138	156	238	33	76	113	2	2	—	372	711	1083	50	83	192	313	40	57	33	94	—	—	—	315	547	862	+	221	+	1445		
Олотовский	907	2769	2544	5313	37	41	78	2836	2605	5441	1404	1316	2720	+	2721	26	69	420	699	7	13	20	1	1	1	487	836	1323	21	50	313	610	17	34	9	54	2	5	—	5	362	753	1115	+	208	+	2929	
Олонский	905	1967	1831	3798	31	45	76	1998	1876	3874	1339	1397	2736	+	1078	53	61	296	386	17	36	45	2	—	—	411	573	984	30	51	245	349	38	58	43	74	5	5	—	—	301	538	899	+	85	+	1163	
С. Ядомарский	845	2123	2063	4186	54	56	110	2177	2119	4296	1315	1325	2640	+	1656	35	38	218	439	1	8	14	9	2	5	275	541	816	15	14	164	866	9	16	6	235	8	5	—	1	202	1253	1455	—	639	+	1017	
ИТОГО	6649	16047	14680	30727	318	309	627	16365	14893	31354	9296	9696	18992	+	11723	316	403	2263	3497	213	225	438	29	14	11	3139	4884	8023	192	411	1776	3548	148	240	248	735	56	61	1	5	2421	4999	7420	+	603	+	13295	



ВѢДОМОСТЬ

о поступленіи сборовъ по Радомской губерніи

за 1893 годъ.

ВѢДОМОСТЬ

о поступленіи страховыхъ сборовъ по
Радомской губерніи

за 1893 годъ.

Родъ застрахованія и наименованіе убытковъ	Слѣдовало къ посту- пленію въ 1893 г.		Вновь при- числено		Исключено		Взыскано		Осталось къ 1 Января 1894 года въ недвѣмѣхъ			Недвѣмка эта раз- дѣляется		ПРИМѢЧАНІЕ
	Недо- моль	Оклада	Недо- моль	Оклада	Недо- моль	Оклада	Недо- моль	Оклада	Недо- моль	Оклада	Всего	По горо- дамъ и посадамъ	По селеніямъ	
	Р у б л и и к о п ѣ й к и													
<i>а) По застрахованію недвижимостей</i>														
Радомскій	12218 53	74618 8	253 59	—	23 46	—	3710 84	64451	32737 84	10167 5	12904 89	4429 68	8475 21	
Ковенскій	2790 83	47988 61	133 73	—	84 6	—	2411 68	47665 11	428 82	323 50	752 32	558 8	194 24	
Ивацкій	832 53	45983 10	2 70	—	—	—	46 55	45881 83	788 68	101 27	889 95	220 56	669 59	
Опатовскій	5207 85	57525 68	437 17	—	20 228 68	—	1842 48	56905 24	1573 86	620 64	2194 50	1643 98	550 52	
Сандомирскій	3077 17	56271 16	67 28	—	—	—	1733 57	54337 41	1410 88	1933 75	3344 63	2901 2	443 61	
Опоченскій	850 35	40074 19	—	—	75	—	44 90	39958 34	805 45	116 60	922 5	47 95	874 10	
Ковскій	8996 88	40087 80	27 12	—	9 44	—	7047 77	34550 84	1966 79	5536 96	7503 75	5720 34	1783 41	
Итого	33974 14	362548 61	921 59	—	95 345 64	—	4837 79	343749 80	9712 32	18799 77	28512 9	15521 41	12990 68	
<i>б) Въ возмѣръ пожеланія вѣнскихъ суммъ на прирѣднѣе ошлѣдствъ чинивъ залпса:</i>														
Ковенскій	66 37	—	—	—	—	—	—	—	66 37	—	66 37	—	66 37	
Всего	34040 51	362548 61	921 59	—	95 345 64	—	4837 79	343749 80	9778 69	18799 77	28578 46	15521 41	13057 5	

No.	Name	Age	Sex
1	John Doe	25	Male
2	Jane Smith	30	Female
3	Robert Johnson	45	Male
4	Mary White	55	Female
5	William Brown	60	Male
6	Elizabeth Green	70	Female
7	Thomas Black	80	Male
8	Anna Gray	90	Female
9	Charles King	100	Male
10	Sarah Lee	110	Female

ВѢДОМОСТЬ

о поступленіи сбора по пресѣченію чумы на рогатомъ
скотѣ въ Радомской губерніи

за 1893 годъ.

№ по порядку	НАЗВАНИЕ УЪЗДОВЪ	Слѣдова къ посту- пленію		Вновь причисле		Исключено		Взыскано		Осталось къ 1 Января 1894 г. къ недоимкѣ			Недоимка эта раз- дѣляется					
		Недоимокъ	Оклада	Недоимокъ	Оклада	Недоимокъ	Оклада	Недоимокъ	Оклада	Недоимокъ	Оклада	Итого	По городскъ я повиннѣ	По село- вищнѣ				
		Р у б л и к о п ѣ й к и				Р у б л и к о п ѣ й к и												
1	Радомскій	—	—	177	5	—	—	—	—	177	5	—	—	—	—			
2	Козенцкій	—	—	128	41	—	—	—	—	128	41	—	—	—	—			
3	Илженскій	—	—	144	41	—	—	—	—	144	41	—	—	—	—			
4	Опатовскій	7	44	176	83	—	—	—	7	44	176	83	—	—	—			
5	Савдомирскій	—	—	142	13	—	—	—	—	142	13	—	—	—	—			
6	Опоченскій	—	—	138	9	—	—	—	—	138	9	—	—	—	—			
7	Ковскій	—	—	128	31	—	—	—	—	122	60	—	5	71	5	71		
	Итого	7	44	1035	23	—	—	—	—	7	44	1029	52	—	5	71	5	71

ВѢДОМОСТЬ

о приходѣ и расходѣ божничнаго сбора
въ Радомской губерніи

за 1893 годъ.

а) Д О Х О Д Ы:

Название уездов.	Д О Х О Д Ы										П О Ш Т А Т А М Ь																				
	Отъ платежей за блан					Отъ платежей за бракосоединение					Отъ платежей за обращение					Отъ платежей за погребение					Отъ органов первичных местъ продажъ товаровъ					Отъ чужой росла					
	Р	У	б	л	и	к	о	п	ь	й	к	и	к	и	к	и	к	и	к	и	к	и	к	и	к	и	к	и	к	и	к
Радомскій	1203	10	—	—	—	1	50	305	25	—	—	—	—	—	—	1327	36	—	—	—	—	—	—	—	—	—	—	—	—	—	—
Козельскій	314	75	—	—	—	—	—	34	—	—	—	—	—	—	—	102	78	—	—	—	—	—	—	—	—	—	—	—	—	—	—
Изяснейскій	127	75	15	—	—	9	50	169	50	—	—	—	—	—	—	37	10	13	10	—	—	—	—	—	—	—	—	—	—	—	—
Опатовскій	1390	22	12	—	—	—	—	45	80	—	—	—	—	—	—	64	64	—	—	—	—	—	—	—	—	—	—	—	—	—	—
Сандомирскій	800	9	38	50	—	—	—	237	45	—	—	—	—	—	—	96	96	—	—	—	—	—	—	—	—	—	—	—	—	—	—
Опочекскій	198	10	7	80	—	6	50	12	—	—	—	—	—	—	—	33	33	—	—	—	—	—	—	—	—	—	—	—	—	—	—
Ковельскій	1378	4	1	50	—	—	—	83	—	—	—	—	—	—	—	10	10	—	—	—	—	—	—	—	—	—	—	—	—	—	—
Итого	5472	5	74	80	17	50	796	83	—	50	1571	64	52	20	10	1	75	3	55	333	50	109	10	40	25	24358	21	35259	27		

б) Р А С Х О Д Ы:

Название уездов.	Р А С Х О Д Ы										П О Ш Т А Т А М Ь																																		
	На жалованье равнинарь					На жалованье дурманья					На жалованье погостарь					На жалованье шляхетинамъ					На жалованье саукальямъ					На жалованье пиварямъ					На жалованье ординарь					На 2% ласерямъ					На содержание Губ. управления ирландск. на вальспирение				
	Р	У	б	л	и	к	о	п	ь	й	к	и	к	и	к	и	к	и	к	и	к	и	к	и	к	и	к	и	к	и	к	и	к	и	к	и	к	и	к	и					
Радомскій	1175	350	470	135	460	420	150	361	81	77	175	68	47	16	304	150	300	198	5	2815	18	253	50	70	100	—	—	—	—	—	—	—	—	—	—	—	—	—							
Козельскій	915	—	55	59	75	35	60	36	35	—	—	—	—	—	—	—	—	407	23	681	55	—	—	—	—	—	—	—	—	—	—	—	—	—	—	—	—	—							
Изяснейскій	395	10	120	80	23	64	50	181	41	—	—	—	—	—	—	—	—	530	30	170	30	—	—	—	—	—	—	—	—	—	—	—	—	—	—	—	—	—							
Опатовскій	1570	—	375	205	215	60	—	322	36	57	167	32	66	100	100	—	—	481	52	838	—	—	—	—	—	—	—	—	—	—	—	—	—	—	—	—	—								
Сандомирскій	840	60	210	191	70	50	30	232	36	57	167	32	66	100	100	—	—	1085	55	686	3	—	—	—	—	—	—	—	—	—	—	—	—	—	—	—	—	—							
Опочекскій	1035	—	106	50	97	50	37	50	—	—	—	—	—	—	—	—	—	344	89	226	—	—	—	—	—	—	—	—	—	—	—	—	—	—	—	—	—	—							
Ковельскій	1842	150	214	80	—	—	—	227	26	69	69	36	62	—	62	50	—	521	40	1072	65	2470	92	20	—	—	—	—	—	—	—	—	—	—	—	—	—	—							
Итого	7773	10	658	1450	50	848	50	1370	40	610	250	1079	19	362	340	90	47	443	50	553	212	535	387	70	608	71	3632	99	573	26	140	—	1808	16	35259	27									

ВѢДОМОСТЬ

о доходахъ и расходахъ городовъ Радомской губерніи.

за 1893 годъ.

Муниципалитет	Название городов	Согласно утвержденной росписи, предполагалось дохода в 1893 г.										Согласно утвержденной росписи, предполагалось расхода в 1893 г.																									
		Съезды городских земств, и стрений		Съезды торговых, промышленных, мещанского и других сборов		Съезды городского земства и промышленных городов и фабричного сбора		Съезды городской земств и промышленных городов и фабричного сбора		Съезды земств и промышленных городов		Съезды земств и промышленных городов		Съезды земств и промышленных городов		Съезды земств и промышленных городов		Съезды земств и промышленных городов		Съезды земств и промышленных городов																	
		Р	К	Р	К	Р	К	Р	К	Р	К	Р	К	Р	К	Р	К	Р	К	Р	К	Р	К														
1	Радомь	10775	51	8757	„	1593	30	10177	52	4612	19	13248	83	49164	35	63530	55	5181	36	8339	28	17983	62	646	56	6663	98	3836	71	5348	13	12531	52	47010	52	49837	19
2	Беззвизна	2587	94	525	„	311	40	145	60	152	19	2939	14	6141	52	12932	5	8912	59	4018	61	2567	47	1410	49	120	—	330	—	451	50	145	60	5025	6	5919	19
3	Островец	1158	94	396	96	515	75	893	—	1119	84	783	—	3983	42	3791	3	3008	21	693	62	1627	28	1004	50	15	—	9	—	32	47	1190	85	3879	10	3330	16
4	Овчатое	338	43	1618	17	505	5	—	—	189	18	1886	89	4537	72	5087	4	4740	2	347	42	1606	95	1240	25	109	—	30	68	773	—	697	48	4457	36	4496	63
5	Сандомир	4055	25	361	58	503	40	226	13	1077	63	2959	86	9183	85	18506	9	16438	95	2067	99	3650	14	474	31	321	50	1817	47	147	1	2742	38	9152	81	11314	24
6	Сташов	1613	15	„	„	654	90	385	50	331	98	1794	83	3750	46	5676	9	5151	54	524	79	2245	88	1186	60	31	31	196	57	540	6	250	—	4450	72	4764	31
7	Овчачо	1157	17	11	68	254	25	8062	54	870	88	1890	53	12347	5	13037	3	12582	80	456	12	1827	—	807	34	260	—	185	—	111	92	9055	19	12247	5	16896	66
8	Ковке	351	54	„	„	513	25	1194	11	1932	31	1583	48	5474	69	5690	9	5508	69	182	80	2118	41	1014	13	514	—	304	50	356	56	1042	5	5349	71	4969	57
9	Пржеборж	80	10	1618	50	346	30	—	—	1169	66	1044	39	4198	95	8882	3	5872	89	3011	10	1897	—	157	41	67	—	1183	40	605	52	288	52	4198	95	4234	63
10	Шидловец	750	70	90	15	489	„	—	—	1190	14	2128	39	4648	48	8480	3	5171	50	3309	2	2129	90	1000	47	72	10	190	—	106	—	849	—	4407	37	4871	38
	Итого	22768	73	12850	29	5686	56	20200	63	12586	—	30259	34	104360	49	145609	2	122658	56	22950	75	37653	65	9002	72	8174	89	8083	63	8472	17	28792	59	100178	65	104633	96

ВѢДОМОСТЬ

о числѣ и родѣ преступленій съ 1-го Января 1893 по
1-ое Января 1894 г. по Округу Радомскаго Окружнаго
Суда.

ВѢДОМОСТЬ

о пожарахъ въ Радомской губерніи.

за 1893 годъ.

Date	Description	Debit		Credit	
		Amount	Particulars	Amount	Particulars
1917	Jan 1				
	Jan 2				
	Jan 3				
	Jan 4				
	Jan 5				
	Jan 6				
	Jan 7				
	Jan 8				
	Jan 9				
	Jan 10				
	Jan 11				
	Jan 12				
	Jan 13				
	Jan 14				
	Jan 15				
	Jan 16				
	Jan 17				
	Jan 18				
	Jan 19				
	Jan 20				
	Jan 21				
	Jan 22				
	Jan 23				
	Jan 24				
	Jan 25				
	Jan 26				
	Jan 27				
	Jan 28				
	Jan 29				
	Jan 30				
	Jan 31				
	Feb 1				
	Feb 2				
	Feb 3				
	Feb 4				
	Feb 5				
	Feb 6				
	Feb 7				
	Feb 8				
	Feb 9				
	Feb 10				
	Feb 11				
	Feb 12				
	Feb 13				
	Feb 14				
	Feb 15				
	Feb 16				
	Feb 17				
	Feb 18				
	Feb 19				
	Feb 20				
	Feb 21				
	Feb 22				
	Feb 23				
	Feb 24				
	Feb 25				
	Feb 26				
	Feb 27				
	Feb 28				
	Feb 29				
	Feb 30				
	Feb 31				
	Mar 1				
	Mar 2				
	Mar 3				
	Mar 4				
	Mar 5				
	Mar 6				
	Mar 7				
	Mar 8				
	Mar 9				
	Mar 10				
	Mar 11				
	Mar 12				
	Mar 13				
	Mar 14				
	Mar 15				
	Mar 16				
	Mar 17				
	Mar 18				
	Mar 19				
	Mar 20				
	Mar 21				
	Mar 22				
	Mar 23				
	Mar 24				
	Mar 25				
	Mar 26				
	Mar 27				
	Mar 28				
	Mar 29				
	Mar 30				
	Mar 31				
	Apr 1				
	Apr 2				
	Apr 3				
	Apr 4				
	Apr 5				
	Apr 6				
	Apr 7				
	Apr 8				
	Apr 9				
	Apr 10				
	Apr 11				
	Apr 12				
	Apr 13				
	Apr 14				
	Apr 15				
	Apr 16				
	Apr 17				
	Apr 18				
	Apr 19				
	Apr 20				
	Apr 21				
	Apr 22				
	Apr 23				
	Apr 24				
	Apr 25				
	Apr 26				
	Apr 27				
	Apr 28				
	Apr 29				
	Apr 30				
	Apr 31				
	May 1				
	May 2				
	May 3				
	May 4				
	May 5				
	May 6				
	May 7				
	May 8				
	May 9				
	May 10				
	May 11				
	May 12				
	May 13				
	May 14				
	May 15				
	May 16				
	May 17				
	May 18				
	May 19				
	May 20				
	May 21				
	May 22				
	May 23				
	May 24				
	May 25				
	May 26				
	May 27				
	May 28				
	May 29				
	May 30				
	May 31				
	Jun 1				
	Jun 2				
	Jun 3				
	Jun 4				
	Jun 5				
	Jun 6				
	Jun 7				
	Jun 8				
	Jun 9				
	Jun 10				
	Jun 11				
	Jun 12				
	Jun 13				
	Jun 14				
	Jun 15				
	Jun 16				
	Jun 17				
	Jun 18				
	Jun 19				
	Jun 20				
	Jun 21				
	Jun 22				
	Jun 23				
	Jun 24				
	Jun 25				
	Jun 26				
	Jun 27				
	Jun 28				
	Jun 29				
	Jun 30				
	Jun 31				
	Jul 1				
	Jul 2				
	Jul 3				
	Jul 4				
	Jul 5				
	Jul 6				
	Jul 7				
	Jul 8				
	Jul 9				
	Jul 10				
	Jul 11				
	Jul 12				
	Jul 13				
	Jul 14				
	Jul 15				
	Jul 16				
	Jul 17				
	Jul 18				
	Jul 19				
	Jul 20				
	Jul 21				
	Jul 22				
	Jul 23				
	Jul 24				
	Jul 25				
	Jul 26				
	Jul 27				
	Jul 28				
	Jul 29				
	Jul 30				
	Jul 31				
	Aug 1				
	Aug 2				
	Aug 3				
	Aug 4				
	Aug 5				
	Aug 6				
	Aug 7				
	Aug 8				
	Aug 9				
	Aug 10				
	Aug 11				
	Aug 12				
	Aug 13				
	Aug 14				
	Aug 15				
	Aug 16				
	Aug 17				
	Aug 18				
	Aug 19				
	Aug 20				
	Aug 21				
	Aug 22				
	Aug 23				
	Aug 24				
	Aug 25				
	Aug 26				
	Aug 27				
	Aug 28				
	Aug 29				
	Aug 30				
	Aug 31				
	Sep 1				
	Sep 2				
	Sep 3				
	Sep 4				
	Sep 5				
	Sep 6				
	Sep 7				
	Sep 8				
	Sep 9				
	Sep 10				
	Sep 11				
	Sep 12				
	Sep 13				
	Sep 14				
	Sep 15				
	Sep 16				
	Sep 17				
	Sep 18				
	Sep 19				
	Sep 20				
	Sep 21				
	Sep 22				
	Sep 23				
	Sep 24				
	Sep 25				
	Sep 26				
	Sep 27				
	Sep 28				
	Sep 29				
	Sep 30				
	Sep 31				
	Oct 1				
	Oct 2				
	Oct 3				
	Oct 4				
	Oct 5				
	Oct 6				
	Oct 7				
	Oct 8				
	Oct 9				
	Oct 10				
	Oct 11				
	Oct 12				
	Oct 13				
	Oct 14				
	Oct 15				

ВѢДОМОСТЬ

о насильственныхъ и случайныхъ смертяхъ въ Радом-
ской губерніи

за 1893 годъ.

ВѢДОМОСТЬ

о ввозѣ и вывозѣ въ теченіи 1893 г. товаровъ черезъ Таможенныя учрежденія Радзивиловскаго округа, расположенныя въ районѣ Радомской губерніи.

НАИМЕНОВАНИЕ ТОВАРОВЪ	По Сандомирской Таможнѣ	По Завихостской Таможнѣ
<i>Главнѣйшія статьи привоза:</i>		
Вина винограднаго	153 п.	1 п. 22 ф. и 21 б.
Воды минеральной	2253 бут.	„
Рыбы всякой	9 п.	1125 п.
Сѣтчатыхъ припасовъ особо не поименованныхъ	58 п.	„
Пуху и перьевъ	27 п.	„
Лѣснаго товара	180670 п.	33641 п.
Частей растений и сѣмянъ	50 п.	„
Корзинныхъ издѣлій	19 п.	„
Гидравлическихъ вязущихъ веществъ	94 п.	„
Камней драгоценныхъ и полудрагоценныхъ	9 п.	„
Угля каменнаго и кокса	8136 п.	„
Плотничной работы	„	42 п.
<i>Главнѣйшія статьи вывоза:</i>		
Пшеницы	13574 п.	10 п.
Ячменя	60334 п.	1700 п.
Овса	6904 п.	600 п.
Проса	1332 п.	„
Гороху	7269 п.	45 п.
Отрубей	151 п.	193 п.
Фасоль, бобы и чечевица	8329 п.	„
Картофеля	43836 п.	11062 п.
Сыра коровьяго	759 п.	„
Яицъ	911660 шт.	2692192 шт.
Табакъ крошеннаго	3 п. 24 ф.	1 п. 35 ф. 24 з.
„ нюхательнаго	5 п. 24 ф.	9 п. 4 ф.
Чая	29 ф. 24 зол.	9 ф.
Фашивъ	1360 п.	20000 п.
Семянъ клевера	3005 п.	„
„ вики	834 п.	„
Сѣмени льнянаго	45 п.	1878 п.
„ лушина	2358 п.	„
Мягкой рухляди	92 п.	5 п.
Кожъ крупнаго скота	213 п.	„
„ мелкаго „	22 п.	„
Роговъ и копытъ	68 п.	„
Гривъ конскихъ	19 п.	„
Хвостовъ „	83 п.	„
Щетины не въ дѣлѣ	112 п.	5 п.
Пуху	„	4 п.
Птицы домашней живой	16172 шт.	„
Пера птичьяго	117 п.	25 п.
Лошадей	62 шт.	„
Камня простаго	„	43700 п.
Деревянныхъ издѣлій особо не поименованныхъ	„	3000 п.

ВѢДОМОСТЬ

о судебно-медицинскихъ изслѣдованіяхъ по Радомской
губерніи за 1893 годъ.

№	СО Д Е Р Ж А Н И Е С Т А Т Е Й	Числовыя свѣдѣнія по уѣздамъ								
		Губ. гор.	Радомъ	Ижмѣцкій	Ковенин-скій	Конский	Опатов-скій	Опочин-скій	Сандо-мирскій	Итого
I. Освидѣтельствованіе мертвыхъ тѣлъ:										
<i>I. Смерть насильственная</i>										
1	Удавленіе	—	1	—	—	—	—	—	—	1
2	Повѣшеніе	—	—	—	—	—	—	1	—	1
3	Раненіе острымъ орудіемъ	—	—	1	1	—	—	—	—	3
4	Раненіе огнестрѣльнымъ орудіемъ	—	—	—	1	—	1	—	—	2
5	Закусаніе животными	—	—	—	—	—	—	—	—	—
6	Ушибы, смятія и раздавленія	—	7	2	4	—	—	—	—	13
7	Утопленіе	—	—	—	—	—	—	—	1	2
8	Задушеніе отъ воспрепятствованнаго дыханія	—	—	—	—	1	—	—	—	4
9	Подавленіе пищей и другими веществами	—	3	—	—	—	—	—	—	3
10	Задушеніе отъ недостатка воздуха или замѣненія составныхъ частей его	—	—	1	—	—	—	—	—	1
11	Замерзаніе	1	1	—	—	—	—	—	—	2
12	Лишеніе пищи	—	—	—	—	—	—	—	—	—
13	Ожоги и стограніе	—	—	—	—	—	—	2	—	2
14	Пораженіе молніей	—	—	1	—	—	—	—	—	1
15	Отравленіе мышьякомъ	—	—	—	2	2	—	5	—	9
16	Отравленіе сулемой	—	—	1	—	—	—	—	—	1
17	Отравленіе другими неорганическими ядами	—	1	—	—	—	—	—	—	1
18	Отравленіе рыбнымъ или колбаснымъ ядомъ	—	—	—	—	—	—	—	—	—
19	Отравленіе другими органическими ядами	—	—	3	—	—	—	1	—	4
20	Отравленіе спиртомъ	—	—	1	—	—	—	—	—	1
	Итого	4	10	10	8	3	1	10	2	48
<i>II. Смерть отъ болѣзненныхъ причинъ</i>										
21	Мертворожденные	1	1	5	3	—	3	3	—	16
22	Воспаленія	—	1	2	2	—	—	2	1	8
23	Апоплексія внутреннихъ органовъ	—	1	3	1	—	2	1	1	9
24	Разрывъ большихъ кровеносныхъ сосудовъ	—	1	1	—	—	—	—	—	2
25	Экюдаты	—	—	—	—	—	—	—	—	—
26	Изъявленія и прободенія	—	—	—	—	—	—	—	—	—
27	Омертвенія	—	—	—	—	—	—	—	—	—
28	Другія болѣзненные причины	—	—	2	—	—	—	—	—	2
29	За гниlostью, причины смерти не открыты	1	1	—	1	1	—	—	—	4
	Итого	3	4	13	7	1	5	6	2	41
<i>III. Распределеніе означенныхъ случаевъ по родамъ смерти</i>										
1	Самоубійствѣ	—	—	—	—	—	1	—	2	3
2	Смертоубійствѣ	3	9	15	8	2	—	4	—	41
3	Дѣтоубійствѣ	—	—	1	1	—	—	—	—	2
4	Смерти дѣтей оставленныхъ безъ помощи	—	—	1	4	—	3	1	—	10
5	Смерти неумышленной или случайной	1	1	1	1	1	—	6	—	11
6	Смерти отъ болѣзненныхъ причинъ	1	3	5	—	—	2	3	2	16
7	Смерти отъ неизвѣстныхъ причинъ	1	1	—	1	1	—	2	—	6
	Всѣхъ вскрытыхъ мертвыхъ тѣлъ было	7	14	23	15	4	6	16	4	89
II. Освидѣтельствованіе живыхъ людей:										
1	Беременность	2	—	—	3	2	2	3	—	12
2	Послѣродовое состояніе	3	—	—	3	1	3	3	—	13
3	Распленіе и изнасилованіе	7	—	1	3	1	—	1	—	13
4	Мужеложство	—	—	—	—	—	—	—	—	—
5	Скотоложство	—	—	—	—	—	—	—	—	—
6	Раны	18	30	46	28	7	9	20	5	163
7	Другаго рода поврежденія	20	31	28	40	1	9	24	52	205
	Итого	50	61	75	77	12	23	51	57	406
Кромѣ того освидѣствовано:										
8	Въ состояніи умственныхъ способностей	—	—	—	2	—	—	—	—	2
	„ по дѣламъ гражданскимъ	—	—	—	4	—	—	—	—	16
	„ „ уголовнымъ	9	3	—	—	—	—	—	—	12
9	Въ состояніи здоровья по судебнымъ вопросамъ	—	—	—	—	—	4	37	60	101
	Итого	9	3	—	6	—	4	37	60	119
III. Освидѣтельствованіе предметовъ и вещей:										
1	Посредствомъ осмотра	13	—	5	4	8	16	—	8	54
2	Посредствомъ микроскопическаго изслѣдованія	5	—	—	—	—	—	—	—	5
3	Посредствомъ химическаго изслѣдованія	18	—	—	—	—	—	—	—	18
	Итого	36	—	5	4	8	16	—	8	77
IV. Всѣхъ медицинскихъ актовъ по разнымъ предметамъ было:										
		66	78	84	102	57	16	104	60	567

ВѢДОМОСТЬ

о числѣ учебныхъ заведеній и учащихся въ
Радомской губерніи

за 1893 годъ.

НАЗВАНИЕ УЧЕБНЫХ ЗАВЕДЕНИЙ		Въ губерномъ городѣ		Въ уѣздахъ городахъ			Въ уѣздахъ			ВСЕГО ВЪ ГУБЕРНИИ				
		Число учебныхъ заведений	Число учащихся	Число учебныхъ заведений	Число учащихся		Число учебныхъ заведений	Число учащихся		Число учебныхъ заведений	Число учащихся			
					муж. пол.	жен. п.		муж. пол.	жен. п.		муж. п.	жен. п.	об. пол.	
<i>Гимназій:</i>	Радомская классическая мужская	1	465	—	—	—	—	—	—	1	465	—	465	
	Радомская женская	1	—	232	—	—	—	—	—	1	—	232	232	
<i>Проиміаціи:</i>	Сандомирская мужская	—	—	—	1	178	—	—	—	1	178	—	178	
	Сандомирская женская	—	—	—	1	—	57	—	—	1	—	57	57	
	Учительская семинарія	—	—	—	—	—	—	1	71	1	71	—	71	
	Образцовое начальное училище	—	—	—	—	—	—	1	73	1	73	—	73	
	Сандомир. Рим.-Кат. духов. Семинарія	—	—	—	1	52	—	—	—	1	52	—	52	
<i>Начальная одноклассная училища:</i>	мужскія	1	215	—	—	—	—	—	—	1	215	—	215	
	женскія	1	—	178	—	—	—	—	—	1	—	178	178	
<i>Одноклассная:</i>	мужскія	1	61	—	4	416	—	4	353	—	9	—	830	
	женскія	2	—	155	4	—	306	4	—	302	10	—	763	
	общія	2	80	36	2	170	94	118	5561	2806	122	5811	2936	8747
<i>Воскресняя ремесленная училища:</i>	мужскія	1	135	—	5	87	—	8	72	—	14	294	—	294
<i>Канторатъ Евашел. приходовъ:</i>	Аугебургскаго	—	—	—	—	—	—	14	212	147	14	212	147	359
	Реформатскаго	—	—	—	—	—	—	3	20	10	3	20	10	30
<i>Частныя учебныя заведенія:</i>	2-хъ клас. муж. нач. училища	1	45	—	—	—	—	1	50	—	2	95	—	95
	2-хъ клас. жен. нач. училища	—	—	—	—	—	—	—	—	31	1	—	31	31
	1 класная жен. нач. училища	1	—	29	1	—	5	1	—	60	3	—	94	94
	1 клас. учил. для обоего пола	—	—	—	1	24	10	2	20	17	3	44	27	71
	2-хъ кл. свр. муж. училище	1	36	—	—	—	—	—	—	—	1	36	—	36
	Еврейская учил. (хедеры)	35	759	—	73	1110	—	144	2545	—	252	4414	—	4414
	Итого	48	1796	630	93	2037	472	302	8977	3373	443	12810	4475	17285

