




I
1283
(1894.)








1783


1894

Приложение ко всеподданнѣйшему отчету.



ОБЗОРЪ
РАДОМСКОЙ ГУБЕРНИИ

за 1894 годъ.



Г. РАДОМЪ.

Въ Типо-Литографіи Іосифа Гродзицкаго.

1895.

2


Государственная
Историческая
библиотека СССР
№ 25256 1963

u

Г
1283

60854/ф

Оглавление.



I. Естественныя и производительныя силы губерніи и экономическая дѣятельность ея населенія.

	стр.
а) Земледѣліе	1
б) Обеспеченіе народнаго продовольствія	6
в) Промышленность заводская и фабричная	9
г) Торговля	13
д) Движеніе населенія	15

II. Подати и повинности.

А. Окладные сборы	23
Транспортный сборъ	25
Б. Государственные и губернскіе земскіе сборы:	
Страховой сборъ	26
Сборъ по страхованію рогатаго скота	27
Дорожный сборъ	28
Квартирный сборъ	29
Училищный сборъ	31
Вожничный сборъ	32
Городскіе доходы и расходы	33
Акцизные сборы	35
Квартирная повинность	37
Подводная повинность	41
Двадцать первый призывъ и пріемъ молодыхъ людей въ военную службу по ВЫСОЧАЙШЕ утвержденному 1 Января 1874 г. Уставу о воинской повинности	42

III. Общественное благоустройство и благочиніе.

Казенныя и общественныя зданія	46
Дороги, мосты и перевозки	47
Почта и телеграфъ	49
Таможни	52
Радомская Дирекція Земскаго Кредитнаго Общества	53
Радомское Отдѣленіе Государственнаго Банка	55
Государственныя Имущества	59
Народная нравственность	64
Аресты, тюремные замки и этапы	66
Пожары	71

IV. Народное здравіе и общественное призрѣніе.

Врачи	77
Аптеки	82

	стр.
Больницы и дома умалишенных	83
Эпидеміи	85
Эпизоотіи	88
Насильственные смерти	88
Богдѣльни	88
Дѣтскіе пріюты	89

V. Народное просвѣщеніе.

Учебныя заведенія	100
Радомская мужская гимназія	103
Число служащихъ и другихъ должностныхъ лицъ въ учебныхъ заведе- ніяхъ, подвѣдомственныхъ Радомской Учебной Дирекціи	108
Ученныя общества, музеи, бібліотеки, книжные магазины и лавки, типо- графіи, литографіи и фотографіи	110

VI. Свѣдѣнія о ходѣ крестьянскаго дѣла въ Радомской губерніи за 1894 годъ	112
--	-----

Приложенія.

Вѣдомость № 1.	„О посѣвѣ и урожаѣ хлѣбовъ.“
” № 2.	„О фабрикахъ и заводахъ.“
” № 3.	„О движеніи населенія.“
” № 4.	„О поступленіи сборовъ.“
” № 5.	„О поступленіи страховыхъ сборовъ.“
” № 6.	„О поступленіи сбора по пресѣченію чумы на рогатомъ скотѣ.“
” № 7.	„О приходѣ и расходѣ божичнаго сбора.“
” № 8.	„О приходахъ и расходахъ городскихъ кассъ.“
” № 9.	„О числѣ и родѣ преступленій.“
” № 10.	„О пожарахъ.“
” № 11.	„О насильственныхъ и случайныхъ смертяхъ.“
” № 12.	„О ввозѣ и вывозѣ товаровъ.“
” № 13.	„О судебно-медицинскихъ изслѣдованіяхъ.“
” № 14.	„О числѣ учебныхъ заведеній и учащихся.“



ОБЗОРЪ

РАДОМСКОЙ ГУБЕРНІИ

за 1894 годъ.

I.

Естественныя и производительныя силы
губерніи и экономическая дѣятельность
ея населенія.

а) Земледѣліе.

(Приложеніемъ къ этой статьѣ служить вѣдомость № 1).

Земледѣліе является главнымъ занятіемъ населенія Радомской губерніи и главнымъ источникомъ благосостоянія ея жителей.

Площадь губерніи, занимающая 223 квад. мили, распредѣляется по семи уѣздамъ такъ :

У Ѣ З Д Ы	КВАДР. МИЛИ.	КВАДР. ВЕРСТЫ	ДЕСЯТИНЫ
Радомскій	35,5	1739,5	181197,92
Козеницкій	32,7	1602,3	166906,25
Илжецкій	36,8	1808,1	188343,75
Опатовекій	31,4	2537,8	160185,75
Сандомирскій	21,4	1048,6	109229,17
Опоченскій	32,9	1612,1	167927,08
Конскій	32,2	1577,8	164354,16
Итого	223	10926,2	1138144,08

Въ административномъ отношеніи губернія дѣлится на семь уѣздовъ, въ которыхъ, не считая губернскаго города Радома, находится 10 городовъ, 144 гмины и 53 участка земской стражи.

Распредѣленіе земли подъ различнаго рода угодьями представляется въ слѣдующемъ видѣ.

У Ѣ З Д Ы	Усадьбой	Пашной	Сѣносною	Пастбищ-ной	Выгонной	Подъ огородами	Подъ садами	Подъ лѣсами	Неудобной подъ болотами и дорогами	Общее пространство земли
	К в а д р а т н ы х ъ д е с я т и н ѣ									
Радомскій	4648 ¹ / ₂	112075 ¹ / ₂	16383 ¹ / ₂	10299 ¹ / ₂	3850	2189	1169 ¹ / ₂	22564	8017 ¹ / ₂	181197
Козеницкій	2363	91115	11317	8100	7100	3000	703	36802	6406 ²⁵	166906 ²⁵
Илжецкій	2700	93500	6600	4300	1690	2185	620	50600	26148 ⁷⁵	188343 ⁷⁵
Опатовскій	2192	90691	7980	4796	2909	1665	493	41786	7673 ⁷⁵	160185 ⁷⁵
Сандомирскій	15664	61544	6697	5880	667	1217	682	12539	4339 ¹⁷	109229 ¹⁷
Опоченскій	1739	82600	9832	6100	1723	4380	3405	47806	1034 ¹⁰⁸	167927 ⁰⁸
Конскій	1801	62725	11471	5386	3164	465	415	74674	4253 ¹⁶	164354 ¹⁶
Всего въ губерніи	31107 ¹ / ₂	594250 ¹ / ₂	70280 ¹ / ₂	44861 ¹ / ₂	21103	15101	7487 ¹ / ₂	286771	67179 ⁶⁶	1138143 ¹⁶

Урожай хлѣба и травъ въ отчетномъ году оказался озимаго хлѣба хуже, а яроваго и картофеля лучше урожая 1893 года.

Полевая работа въ отчетномъ году началась вѣкорѣ послѣ наступленія весны, т. е. въ началѣ Марта мѣсяца; посѣву яровыхъ и веходу озимыхъ хлѣбовъ благопріятствовала хорошая теплая погода и перепадаящіе дожди. Полевая весенняя работа окончилась къ 1-му Мая.

Перепадавшіе въ Апрѣлѣ мѣсяцѣ дожди благопріятно вліяли на яровые посѣвы, но озимая пшеница мѣстами нѣсколько пострадала отъ дождей и вѣтровъ въ періодъ ея отцвѣтанія. Уборка хлѣбовъ производилась при вполне благопріятныхъ атмосферическихъ условіяхъ. Травы же представлялись до покоса въ очень хорошемъ видѣ, но сѣно значительно попорчено отъ непрерывно продолжавшихся при уборкѣ дождей.

Недостатка въ рабочихъ рукахъ не ощущалось, за исключеніемъ нѣкоторыхъ мѣстностей, гдѣ сильно распространилась холерная эпидемія.

Въ Конскомъ уѣздѣ въ Іюлѣ пронесся ураганъ съ дождемъ и градомъ, который слишкомъ на 12 верстѣ въ ширину повалилъ много деревьевъ и повредилъ неубранный зерновой хлѣбъ; въ Илжецкомъ уѣздѣ въ Маѣ и Іюнѣ градомъ побиты хлѣбные посѣвы, убытку на 8000 рублей.

Вредныхъ для растительности насѣкомыхъ не появлялось.

Въ 1894 году, сравнительно съ 1893 годомъ, въ губерніи было высѣяно слѣдующее количество четвертей хлѣба и картофеля:

ВЪ УБЗДЪ	Озимаго		Яроваго		Картофеля	
	1894	1893	1894	1893	1894	1893
Радомскій и гор. Радомъ.	48708	48071	49055	45737	81564	75713
Козеницкій . . .	37728	34774	46399	40185	74350	67821
Илжецкій . . .	32962	32013	47583	45184	82640	83509
Опатовскій . . .	26873	30891	37222	40845	59616	59610
Сандомирскій . .	24848	24197	30341	29779	37939	37278
Опоченскій . . .	28142	27749	29748	29356	64997	63780
Конскій	18287	20142	25178	25960	58121	76602
Итого въ губерніи	217548	217837	265526	257046	459227	464450

Изъ этой таблицы видно, что въ отчетномъ году яровыхъ хлѣбовъ было высѣяно на 8480 четвертей болѣе, а картофеля на 5223 четверти и озимыхъ хлѣбовъ на 289 четвертей менѣе, чѣмъ въ 1893 году.

Собрано же въ 1894 году, сравнительно съ 1893 годомъ, тѣхъ-же хлѣбовъ слѣдующее количество четвертей.

ВЪ УБЗДЪ	Озимаго		Яроваго		Картофеля	
	1894	1893	1894	1893	1894	1893
Радомскій и гор. Радомъ.	176358	226510	211528	218022	453801	506088
Козеницкій . . .	153013	141576	212746	183684	454451	443049
Илжецкій . . .	134372	147985	247435	222485	443537	526104
Опатовскій . . .	171544	175064	226248	261998	364164	294150
Сандомирскій . .	134453	135287	201031	196709	303512	269565
Опоченскій . . .	152013	142233	137829	133774	453782	427154
Конскій	76799	100710	115010	129800	267889	608372
Итого въ губерніи	998552	1069365	1351827	1346472	2741136	3074482

Изъ этой таблицы видно, что въ отчетномъ году яроваго хлѣба собрано болѣе нежели въ 1893 году на 5355 четв., озимаго же хлѣба и картофеля собрано менѣе — перваго на 70813 четвертей, а втораго на 333346 четвертей.

Тотъ же урожай по различнаго рода землямъ распредѣляется въ 1894 году въ такомъ видѣ:

НА ЗЕМЛЯХЪ	Посѣяно			Собрано		
	Озимаго	Яроваго	Картофеля	Озимаго	Яроваго	Картофеля
Владѣльческихъ . . .	56102	95884	131519	422709	509945	824736
Крестьянскихъ . . .	150633	152599	301439	523220	764946	1758669
Городскихъ, посадскихъ и др. . . .	10813	17043	26269	52623	76936	157731
Итого. . .	217548	265526	459227	998552	1351827	2741136

Тогда какъ въ 1893 году:

НА ЗЕМЛЯХЪ	Посѣяно			Собрано		
	Озимаго	Яроваго	Картофеля	Озимаго	Яроваго	Картофеля
Владѣльческихъ . . .	89524	94982	148664	479900	541919	952136
Крестьянскихъ . . .	116144	144868	288038	546400	697613	1944020
Городскихъ, посадскихъ и др. . . .	12169	17196	27748	43065	106940	178326
Итого. . .	217837	257046	464450	1069365	1346472	3074482

При сопоставленіи общаго количества сбора съ количествомъ высѣяннаго зерна, видно, что хлѣба дали въ отчетномъ году слѣдующій урожай:

Самъ въ уѣздахъ и гор. Радмѣ	Озимая пшеница	Рожь	Яровая пшеница	Овесь	Ячмень	Гречиха	Остальные хлѣба	Картофель	Общій урожай по г. Радмѣ и уѣздамъ
гор. Радомъ . . .	10	10	—	10	12	—	—	10	10,40
Радомскомъ . . .	4	3,3	4	4	4	3	3	5	3,79
Козеницкомъ . . .	3	4	3	5	4	3	4	6	4
Илжецкомъ . . .	4,9	3,9	4,5	5,8	5	1,5	4,4	5,6	4,40
Опатовскомъ . . .	8	5,3	7,7	6,5	5,5	3,9	5,6	6,1	6,08
Сандомирскомъ . . .	6	5	4	7	6	4	7	8	5,87
Опоченскомъ . . .	5	6,5	5	8	7	6	6	9	6,56
Конскомъ . . .	4	4	4	5	6	3	5	6	4,62
Вообще въ губерніи	5,61	5,25	4,60	6,41	6,19	3,49	5	6,96	5,7

По степени общаго урожая уѣзды распредѣлялись въ слѣдующемъ порядкѣ:

	1894	1893
	САМЪ	САМЪ
Опоченскій . . .	6,6	6,4
Опатовскій . . .	6,	5,6
Савдомирскій . . .	5,9	5,7
Конскій	4,6	5,6
Илжецкій	4,4	4,2
Козеницкій	4,	5,2
Радомскій	3,8	4,2
Средній урожай по губерніи . . .	5,1	5,3

При сопоставленіи, затѣмъ, количества сбора съ пространствомъ, съ котораго онъ производился, средній сборъ съ десятины въ четвертяхъ и четверикахъ составляетъ:

У Ѣ З Д Ы и гор. Радомъ	Ч е т в е р т и и ч е т в е р и к и														
	Озимой пшеницы	Ржи	Яровой пшеницы	Овса	Ячменя	Гречихи	Осталь- ныхъ хлѣбовъ	Карто- феля							
Городъ Радомъ . . .	20	—	20	—	—	—	20	—	22	—	—	—	—	100	—
Радомскій	4	—	4	2	5	—	6	—	4	—	4	—	4	—	25 3
Козеницкій	4	3	4	2	4	3	7	3	5	4	1	4	4	—	44 3
Илжецкій	4	6	3	6	4	4	5	5	5	—	1	4	4	3	35 4
Опатовскій	8	—	5	3	4	5	8	3	7	7	3	2	6	1	60
Савдомирскій	6	5	6	2	3	4	8	7	8	3	3	6	10	—	12 6
Опоченскій	5	—	7	—	6	—	7	—	5	—	5	—	6	—	54
Конскій	3	—	3	—	3	—	4	—	5	—	3	—	5	—	25
По губерніи	6	8	6	6	4	3	8	3	7	7	3	1	5	5	44 5

Урожай травъ по обоимъ покосамъ оказался въ отчетномъ году значительно лучше урожая 1893 года; повсемѣстно сѣно вышло хорошаго качества, и снятое количество его въ размѣрѣ 7,299,953 пудовъ, считая оба покоса, вполне достаточно для удовлетворенія мѣстной потребности населенія.

Въ отдѣльности по уѣздамъ и гор. Радому собрано сѣна съ обоихъ покосовъ:

Въ г. Радомѣ . . .	14400 пуда
Радомскомъ . . .	1,416784 „
Козеницкомъ . . .	897787 „
Илжецкомъ . . .	862363 „
Опатовскомъ . . .	885239 „
Сандомирскомъ . . .	972080 „
Опоченскомъ . . .	1,035164 „
Конскомъ . . .	1,216136 „

Всего . 7,299953 пуда

Въ сравненіи съ 1893 годомъ, сѣна въ отчетномъ году снято на 355716 пудовъ болѣе.

Въ общемъ количествѣ собраннаго въ 1894 году сѣна заключается 1,456949 пудовъ клевера, на 312983 пуда меньше, чѣмъ въ 1893 году.

Средній урожай сѣна съ десятины достигалъ:

ВЪ УѢЗДАХЪ	По первому покосу	По второму покосу
г. Радомъ . . .	350 пуд.	100 пуд.
Радомскомъ . . .	70 „	34 „
Козеницкомъ . . .	80 „	45 „
Илжецкомъ . . .	78 „	45 п. 10ф.
Опатовскомъ . . .	107 „	70 „
Сандомирскомъ . . .	110 „	70 „
Опоченскомъ . . .	80 „	40 „
Конскомъ . . .	70 „	32 „

Огородничество, садоводство и скотоводство въ Радомской губерніи продолжаютъ оставаться по прежнему на низкой ступени развитія, равно какъ и лѣсное хозяйство частныхъ лицъ. Урожай фруктовъ въ отчетномъ году былъ выше средняго, но никакого значенія въ вывозной торговлѣ не имѣеть, такъ какъ таковаго не хватаетъ на мѣстную потребность.

б) Обеспеченіе народнаго продовольствія.

Урожай 1894 года яроваго хлѣба превысилъ нѣсколько урожай предшествующаго года, а озимыя хлѣба и картофель вышли урожаемъ ниже чѣмъ въ 1893 году.

Количество собраннаго хлѣба простиралось до 5,081515 четвертей (въ томъ числѣ озимаго 998552 четверти, яроваго 1,351827 четвертей и картофеля 2,741136 четвертей), тогда какъ въ 1893 году количество это равнялось 5,490319 четвертямъ (изъ которыхъ озимыхъ хлѣбовъ 1,069365, яроваго 1,346472 и картофеля 3074482

четвертей). Следовательно общее количество собраннаго хлѣба и картофеля въ отчетномъ году меньше такового-же за 1893 годъ на 408804 четвертей.

Наличность продовольственныхъ запасовъ къ 1-му Октября отчетнаго года, сравнительно съ такою-же наличностью ихъ въ то же время 1893 года, выражается въ слѣдующихъ цифрахъ:

НАЗВАНІЕ ПРОДУКТОВЪ		Четвертей	
		1894 г.	1893 г.
Въ зернѣ	Пшеницы	92440	96482
	Ржи	593713	595815
	Ячменя	120134	121234
	Овса	269040	268987
	Картофеля	1,743913	1,744831
Крупъ и муки	Гречневой	7861	7972
	Ячменной	11212	10121
	Ржаной	29000	29153
	Пшеничной	19744	19144

Хотя урожай отчетнаго года и ниже предшествовавшаго, но цѣны на хлѣбные продукты и травы понизились, въ виду того, что оставались большіе запасы хлѣбныхъ продуктовъ равно и сѣна отъ 1893 года.

У ѢЗДЫ	За четверть						За пудъ		
	Пшеница	Рожь	Ячмень	Гречиха	Горохъ	Картофель	Овесь	Сѣно	Солома
Р у б л и и к о п ѣ в ѣ к и									
г. Радомъ	7 38	4 75	4 21	6 31	6 47	1 58	— 60	— 27	— 17
Радомскій	8 —	4 75	5 —	6 75	7 —	1 75	— 60	— 30	— 22
Козеницкій	7 22	5 41	4 60	6 73	6 65	1 19	— 55	— 37	— 20
Илжецкій	7 60	5 30	4 80	6 70	6 80	1 60	— 60	— 25	— 18
Опатовскій	7 16	5 50	4 95	5 18	6 —	1 60	— 66	— 32	— 20
Сандомирскій	6 80	4 90	4 60	6 20	5 80	1 50	— 60	— 40	— 25
Опоченскій	7 33	4 94	4 49	5 97	8 14	1 25	— 66	— 33	— 20
Конскій	9 66	7 32	6 55	6 96	8 49	2 21	— 75	— 34	— 17
По губерніи	7 64	5 36	4 90	6 35	6 92	1 58 ¹ / ₂	— 63	— 32 ¹ / ₂	— 20

Сравнивая приведенныя цѣны съ цѣнами на тѣ-же продукты въ 1893 году, видно на сколько онѣ понизились:

Такъ четв. пшеницы продавалась въ среднемъ .
 ” ржи ” ” .
 ” ячменя ” ” .
 ” овса ” ” .
 ” гречихи ” ” .
 ” гороха ” ” .
 ” картофеля ” ” .
 Пудъ сѣна ” ” .
 ” соломы ” ” .

1893		1894	
РУБЛИ И КОПѢЙКИ			
8	96	7	64
6	48	5	36
5	49	4	90
4	13	3	78
6	95	6	35
7	62	6	92
1	82	1	58 ¹ / ₃
—	35	—	32 ¹ / ₂
—	23	—	20

Недостатка въ рабочихъ рукахъ не ощущалось и цѣны на земледѣльческій трудъ по уѣздамъ Радомской губернии стояли слѣдующія:

Уѣзды Радомской губернии	Во время посѣва хлѣбовъ			Во время сѣвокоса			Во время уборки хлѣбовъ			НА ЧЪЕМЪ ПРОДОВОЛЬСТВЕННИИ
	Поденная			Поденная			Поденная			
	Работнику съ лошадей	Работнику пш. шему	Работницѣ	Работнику съ лошадей	Работнику пш. шему	Работницѣ	Работнику съ лошадей	Работнику пш. шему	Работницѣ	
Радомскій	1 р 60 к	38 к	28 к.	1 р 60 к	50 к.	30 к.	100 р.	50 р.	50 р.	На продовольств. нанимающихся матея
Козеницкій	1 р 59 к	38 к.	24 к.	1 р 63 к	51 к.	28 к.	2 р. 2 к.	53 к.	37 к.	На продовольств. нанимающихся матея
	1 р 25 к	26 к.	19 к.	1 р 24 к	35 к.	20 к.	1 р 55 к	38 к.	27 к.	На продовольств. нанимающихся матея
Илжескій	1 р 58 к	36 к.	26 к.	1 р 32 к	50 к.	29 к.	1 р 86 к	46 к.	38 к.	На продовольств. нанимающихся матея
	1 р 8 к	25 к.	17 к.	1 р 9 к.	34 к.	20 к.	1 р 20 к	54 к.	28 к.	На продовольств. нанимающихся матея
Опатовскій	1 р 50 к	35 к.	22 к.	1 р 50 к	40 к.	25 к.	2 р.	40 к.	35 к.	На продовольств. нанимающихся матея
	1 р.	20 к.	15 к.	1 р.	25 к.	15 к.	1 р 50 к	40 к.	25 к.	На продовольств. нанимающихся матея
Савдомирск.	1 р 40 к	35 к.	30 к.	1 р 50 к	45 к.	30 к.	1 р 80 к	55 к.	45 к.	На продовольств. нанимающихся матея
	1 р 10 к	25 к.	15 к.	1 р 20 к	30 к.	20 к.	1 р 50 к	40 к.	30 к.	На продовольств. нанимающихся матея
Опочинскій	1 р 50 к	40 к.	25 к.	2 р.	60 к.	30 к.	1 р 60 к	60 к.	35 к.	На продовольств. нанимающихся матея
	1 р 20 к	30 к.	15 к.	1 р 35 к	35 к.	20 к.	1 р 30 к	40 к.	20 к.	На продовольств. нанимающихся матея
Конскій	2 р.	45 к.	35 к.	2 р.	45 к.	35 к.	2 р.	45 к.	35 к.	На продовольств. нанимающихся матея
	1 р 50 к	30 к.	30 к.	1 р 50 к	30 к.	30 к.	1 р 50 к	30 к.	30 к.	На продовольств. нанимающихся матея

Если предположить, что на новый посѣвъ 1895 года будетъ удѣлено въ среднемъ тоже количество хлѣба и картофеля, что и въ прежніе годы, т. е. 468311 четвертей озимыхъ и яровыхъ хлѣбовъ и 412742 четверти картофеля, то у населенія Радомской губерніи получится остатокъ въ:

1,875327	четвертей хлѣба и
2,228394	четвертей картофеля
<hr/>	
а всего .	4,103721 четверть

Принимая затѣмъ расчетъ предшествовавшихъ лѣтъ, цифру населенія Радомской губерніи въ 783088 и потребность годичнаго продовольствія на одну душу населенія въ размѣръ $2\frac{1}{4}$ четвертей хлѣба и 2 четвертей картофеля, явствуется, что за вычетомъ на удовлетвореніе сказанной потребности 1,761948 четвертей хлѣба и 1,566176 четвертей картофеля, у населенія останется излишекъ продовольственныхъ средствъ въ размѣръ 113359 четвертей хлѣба и 662218 четвертей картофеля.

Такимъ образомъ, населеніе Радомской губерніи не только обезпечено продовольствіемъ до новаго урожая хлѣбовъ 1895 года, но и имѣетъ въ своемъ распоряженіи нѣкоторый излишекъ продовольственныхъ средствъ.

в) Промышленность заводская и фабричная.

(Приложеніемъ къ этой статьѣ служить ведомость № 2).

Всѣхъ дѣйствовавшихъ въ отчетномъ году фабрикъ, заводовъ, американскихъ паровыхъ и обыкновенныхъ (вѣтряныхъ и водяныхъ) мельницъ насчитывалось 984_{шт.} т. е. на 19_{шт.} меньше, нежели въ 1893 году; на нихъ работало 10189 человекъ — сравнительно съ предшествовавшимъ годомъ на 1348 человекъ болѣе прошлаго года.

Сумма производительности всѣхъ этихъ промышленныхъ заведеній въ отчетномъ году повысилась, сравнительно съ 1893 годомъ на 772765 рублей и простиралась до 11,653274 рублей.

По продуктамъ обработки, фабрики и заводы Радомской губерніи распредѣляются по тремъ группамъ въ слѣдующемъ порядкѣ:

I. *Обработывающія произведенія царства растительнаго.*

Мельницъ водяныхъ и вѣтряныхъ	682
„ американскихъ и паровыхъ	16
Винокуренныхъ заводовъ	27
Маслобоекъ	39
Лѣсопиленъ	17
Водочныхъ заводовъ	1
Пивоваренныхъ заводовъ	14
Свеклосахарныхъ заводовъ	2
Уксусныхъ	2
Красильныхъ фабрикъ	11
Фабрика синьки для бѣля	1
„ фруктовыхъ консервовъ	1
„ писчебумажная	1
Сушильня цикорія	1
Смоленыхъ заводовъ	3
Итого.	818

II. *Обработывающія произведенія царства животнаго.*

Заводовъ кожевенныхъ	39
„ мыловаренныхъ	4
„ медоваренныхъ	1
Фабрика суконная	1
Итого.	45

III. *Обработывающія произведенія царства ископаемаго.*

Заводовъ желѣзодѣлательныхъ, сталелитейныхъ и чугуноплавильныхъ	44
„ плющильныхъ	1
„ кирпичныхъ	35
„ гончарныхъ трубъ и глиняныхъ горш- ковъ	3
„ известковыхъ	14
„ стеклянныхъ	2
„ черепичныхъ	1
„ земледѣльческихъ орудій, возовъ и бричекъ	5
„ мѣдноплавильныхъ	1
Фабрикъ гвоздей	1
„ фарфоровыхъ издѣлій и глиняной по- суды	1
„ спичекъ	1
„ жестяныхъ ложекъ и дѣтскихъ гар- моній	4
„ паркетныхъ	1

Фабрикъ изразцовыхъ издѣлій	2
„ изразцовой глазури	1
„ мельничныхъ станковъ	1
Механическихъ мастерскихъ	1
Каменоломень	2
Итого . . .	121

*Изъ числа дѣйствовавшихъ въ 1893 году фабрикъ и заводовъ
въ отчетномъ году было закрыто:*

Мельницъ водяныхъ и вѣтряныхъ	31
„ американскихъ	6
Заводовъ винокуренныхъ	2
„ медоваренныхъ	2
„ известковыхъ	3
Лѣсопиленъ	1
Фабрикъ газовой воды	1
„ мѣдныхъ издѣлій	1
„ столярныхъ	3
Кожевенныхъ заводовъ	1
Итого . . .	51

Открыто-же или возобновлено:

Маслобоекъ	7
Красильныхъ заведеній	5
Пивоваренныхъ заводовъ	1
Водочныхъ „	1
Заводовъ желѣзодѣлательныхъ, сталелитей- ныхъ и чугуноплавельныхъ	10
„ мѣдноплавельныхъ	1
Фабрикъ жестяныхъ ложекъ и дѣтскихъ гар- моній	1
„ изразцовой глазури	1
„ изразцовыхъ издѣлій	2
Столярныхъ заводовъ	3
Итого . . .	32

По суммѣ производительности за 1894 годъ все фабрики и заводы Радомеккой губерніи слѣдуетъ другъ за другомъ въ слѣдующемъ порядкѣ :

	Въ 1894 году				Въ сравненіи съ 1893 годомъ				
					Болѣе на		Менѣе на		
	Число фабрикъ и заводовъ	Сумма производительности въ рубляхъ	Число рабочихъ		Число фабрикъ и заводовъ	Сумма производительности въ рубляхъ	Число рабочихъ		
Желѣзодѣлательныхъ, чугуноплавильныхъ и сталелитейныхъ завод.	44	7063611	6907	10	1711649	2042	—	—	
Свеклосахарныхъ заводовъ	698	1059895	526	—	616262	—	—	14	
Разныхъ мельницъ	1	978992	971	—	207680	112	37	—	
Плющильныхъ заводовъ	1	611309	81	—	399917	19	—	—	
Винокуренныхъ заводовъ	27	447196	172	—	189869	—	2	138	
Кожевенныхъ заводовъ	39	389211	181	—	—	—	1	21089	
Льсоицлини	17	323615	109	—	301564	—	1	29	
Пивоваренныхъ заводовъ	14	294934	70	1	109148	—	—	53	
Фабрики фарфоровыхъ издѣлій и глиняной посуды	1	70000	134	—	19759	89	—	—	
Кирпичныхъ заводовъ	35	68735	210	—	42323	—	—	30	
Фабрики мельничныхъ станковъ	1	60158	120	—	—	115	—	4612	
Мѣдноплавильныхъ заводовъ	1	40000	10	—	—	—	—	—	
Фабрика гвоздей	1	40000	58	—	—	5	—	16784	
Маслобоекъ	39	39447	91	7	—	26	—	114083	
Мыловаренныхъ заводовъ	4	19130	16	—	5810	6	—	—	
Фабрики жестяныхъ ложекъ и дѣтскихъ гармоній	4	18600	75	1	10800	59	—	—	
Красильныхъ заведеній	11	16445	19	5	10545	5	—	—	
Фабрикъ спичекъ	1	16000	15	—	—	—	—	—	
Механическихъ заведеній	1	15000	120	—	—	42	—	29100	
Фабрики земледѣльческихъ орудій, повозокъ и бричекъ	5	14086	61	—	756	18	—	—	
Стекланныхъ заводовъ	2	9500	60	—	—	19	—	5000	
Фабрикъ суконныхъ	1	7879	45	—	3116	—	—	—	
Водочныхъ заводовъ	1	7000	3	—	—	—	—	—	
Каменоломенъ	2	5000	55	—	—	47	—	1000	
Писчебумажныхъ фабрикъ	1	4620	6	—	326	—	—	—	
Фабрики паразитной глазури	1	4000	5	—	—	—	—	—	
„ паразитныхъ издѣлій	2	3060	6	—	—	—	—	—	
„ синьки для бѣлья	1	1875	2	—	1300	—	—	—	
„ гончарныхъ трубъ и глиняныхъ горшковъ	3	1300	7	—	—	—	—	60	
Смоляныхъ заводовъ	3	1215	3	—	—	—	—	—	
Фабрикъ фруктовыхъ консервовъ	1	1192	4	—	—	—	—	—	
„ паркетныхъ	1	1000	5	—	—	—	—	132	
Уксусныхъ заводовъ	2	639	2	—	—	—	—	—	
Сушильни для цинкорія	1	600	5	—	100	3	—	—	
Фабрикъ черевичныхъ	1	350	3	—	—	—	—	56	
Медоварень	1	270	1	—	—	—	2	1055	
Итого	984	11653274	10189	24	3630924	2607	43	193001	501

Изъ этой таблицы видно, что дѣйствующихъ въ 1894 году фабрикъ и заводовъ уменьшилось на 19, число рабочихъ увеличилось на 1348 и сумма производительности на 772765 рублей. Главнымъ образомъ повысилась производительность желѣзодѣлательныхъ заводовъ и свеклосахарныхъ, а также и винокуренныхъ.

Все уѣзды Радомской губерніи по развитію въ нихъ фабричной промышленности распредѣлялись въ отчетномъ году такъ :

Оватовскій, съ производительностью	5049129	въ годъ
Конскій	2946757	„
Илжецкій	1211663	„
Сандомирскій	758132	„
Опоченскій	590184	„
Радомскій	481899	„
Козеницкій	222616	„
Итого	11260380	„

Въ сумму производительности уѣздовъ вошла и сумма производительности изъ городовъ; производительность-же города Радома равнялась 392894 руб.

Итого по всей губерніи . . 11653274 руб.

г) Торговля.

Торговля въ Радомской губерніи особаго значенія не имѣетъ и ограничивается главнымъ образомъ раздробительною продажей предметовъ, необходимыхъ для мѣстнаго населенія.

Въ теченіи отчетнаго 1894 года по Радомской губерніи выкуплено торговыхъ свидѣтельствъ и билетовъ 9736 штукъ на сумму 91066 руб. 20 коп.

При сравненіи этихъ данныхъ съ таковыми-же предшествующихъ трехлѣтіи оказывается, что въ 1894 году выкуплено свидѣтельствъ и билетовъ въ сравненіи съ 1891 годомъ болѣе на 1107, съ 1892 болѣе на 1494 и съ 1893 годомъ болѣе на 36 штукъ; вырученная же отъ продажи въ 1894 году торговыхъ документовъ сумма болѣе противъ полученной въ 1891 г. на 15179 руб. 70 коп., въ 1892 г. на 16665 р. 70 к. и въ 1893 г. на 4258 р. 70 коп.

Сверхъ суммъ вырученныхъ отъ продажи торговыхъ свидѣтельствъ и билетовъ поступило штрафовъ начисленныхъ за нарушеніе торговыхъ правилъ:

Въ 1891 году	3738	руб. 94 к.
„ 1892 „	1727	„ 96 „
„ 1893 „	2799	„ 18 „
„ 1894 „	1567	„ 87 „

Высочайше утвержденнымъ 15 Января 1885 г. мѣнѣемъ Государственнаго Совѣта установлены съ гильдейскыхъ предпріятій дополнительные сборы-процентный и раскладочный.

Для Радомской губерні на 1894 годъ назначень контингентъ раскладочнаго сбора въ 16250 руб., который по постановленію Радомскаго Губернскаго Податнаго Присутствія отъ 17 марта 1894 года, распределень между уѣздами слѣдующимъ порядкомъ:

на Радомскій уѣздъ	6750 руб.
„ Козеницкій „	1200 „
„ Илжецкій „	1200 „
„ Опоченскій „	1400 „
„ Конскій „	2000 „
„ Опатовскій „	2000 „
„ Сандомирскій „	1700 „
Итого	16250 руб.

Высочайше утвержденнымъ 18 января 1889 г. мнѣніемъ Государственнаго Совѣта установлень дополнительный раскладный сборъ съ негильдейскихъ предиріятій.

Для Радомской губерні на 1894 годъ назначено этого сбора 11500 руб., который по постановленію Губернскаго Податнаго Присутствія отъ 17 Марта 1894 г. распределень между уѣздами а именно:

на Радомскій уѣздъ	3000 р.
„ Козеницкій „	1400 „
„ Илжецкій „	1400 „
„ Опоченскій „	1200 „
„ Конскій „	1600 „
„ Опатовскій „	1500 „
„ Сандомирскій „	1400 „
Итого	11500 „

Въ Радомской губерні бываетъ ежегодно 331 ярмарка; пзъ нихъ: въ городахъ 52 и въ посадахъ 279. На нихъ производится продажа предметовъ домашнаго употребленія, за исключеніемъ ярмарки въ посадѣ Скарышевѣ, гдѣ главный предметъ торга составляютъ лошади. Ярмарка эта бываетъ на первой недѣли великаго поста.

Кромѣ названныхъ ярмарковъ, во всѣхъ десяти городахъ и 50 посадахъ губерніи бываютъ разъ или два въ недѣлю базары, на которыхъ сбываются продукты сельскаго хозяйства и мѣлкой (кустарной) промышленности.

д) Движеніе населенія.

(Приложеніемъ къ этой статьѣ служитъ вѣдомость № 3).

Къ началу 1894 г. въ Радомской губерніи на исчислено было постояннаго населенія 795256 душъ обоого пола, въ томъ числѣ мужчинъ 394121 и женщинъ 401135, а непостояннаго 43289, въ томъ числѣ мужчинъ 23476 и женщинъ 19813; всего-же постоянно и непостоянно 838545 обоого пола, изъ коихъ мужчинъ 417597 и женщинъ 420948.

Въ теченіи отчетнаго года родилось :

	муж. п.	жен. п.	Обоого пола
Постояннаго населенія . . .	16389	15108	31497
Непостояннаго „ . . .	3001	2738	5739
Итого . . .	19390	17846	37236

Эти числа по уѣздамъ и гор. Радому распредѣляются слѣдующимъ образомъ :

	Постояннаго нас.			Непостоян наго нас.			Постояннаго и непостояннаго		
	м.	ж.	об.п.	м.	ж.	об.п.	м.	ж.	об.п.
г. Радомъ	257	252	509	123	141	264	380	393	773
Радомскій уѣздъ	2278	2117	4395	296	299	595	2574	2416	4990
Илжецкій	2526	2340	4866	396	353	749	2922	2693	5615
Козеницкій	2176	2103	4279	354	315	669	2530	2418	4948
Конскій	2566	2319	4885	289	238	527	2855	2557	5412
Опатовскій	2218	2090	4308	758	689	1447	2976	2779	5755
Опоченскій	2288	1923	4211	386	355	741	2674	2278	4952
Сандомирскій	2080	1964	4044	399	348	747	2479	2312	4791
Итого	16389	15108	31497	3001	2738	5739	19390	17846	37236

Число рожденіи въ средѣ постояннаго и непостояннаго населенія по мѣсту жительства распредѣляется:

	м. п.	ж. п.	об. п.
Въ городахъ	1557	1304	2861
Въ селеніяхъ и посадахъ	17833	16542	34375
Итого	19390	17846	37236

Въ теченіи отчетнаго года умерло:

	м. п.	ж. п.	об. п.
Постояннаго населенія	10784	10414	21198
Непостояннаго населенія	1952	1927	3879
Итого	12736	12341	25077

Число умершихъ по уѣздамъ и городу Радому распредѣляется слѣдующимъ образомъ:

	Постояннаго населенія			Непостояннаго населенія			Постояннаго и непостояннаго		
	м.	ж.	об. п.	м.	ж.	об. п.	м.	ж.	об. п.
гор. Радомь	293	249	542	232	205	437	525	454	979
Радомскій уѣздъ	1552	1560	3112	207	209	416	1759	1769	3528
Илжецкій .	1544	1532	3076	181	215	396	1725	1747	3472
Козеницкій .	1319	1320	2639	210	170	380	1529	1490	3019
Конскій . .	1655	1608	3263	199	175	374	1854	1783	3637
Опатовскій .	1318	1212	2530	441	459	900	1759	1671	3430
Опоченскій .	1598	1585	3183	248	246	494	1846	1831	3677
Сандомирскій	1505	1348	2853	234	248	482	1739	1596	3335
Итого	10784	10414	21198	1952	1927	3879	12736	12341	25077

Тоже число умершихъ за отчетный годъ жителей, какъ постояннаго такъ и непостояннаго населенія по городамъ, селеніямъ и посадамъ Радомской губерніи распредѣляется:

	м. п.	ж. п.	об. п.
Въ городахъ	1656	1378	3034
Въ селеніяхъ и посадахъ . .	11080	10963	22043
Итого	12736	12341	25077

Слѣдовательно, естественный приростъ населенія по всей губерніи составляетъ:

	м. п.	ж. п.	об. п.
Постояннаго населенія	+ 5605	+ 4694	+ 10299
Непостояннаго населенія	+ 1049	+ 811	+ 1860
Весь приростъ	+ 6654	+ 5505	+ 12159

Приростъ этотъ по уѣздамъ и г. Радому распредѣляется такимъ образомъ:

	Постояннаго населенія			Непостояннаго населенія			Постояннаго и непостояннаго населенія		
	м.	ж.	об. п.	м.	ж.	об. п.	м.	ж.	об. п.
гор. Радомь	-36	+ 3	- 33	-109	- 64	-173	- 145	- 61	- 206
Радомскій уѣздъ	+ 726	+ 557	+ 1283	+ 89	+ 90	+ 179	+ 815	+ 647	+ 1462
Илжецкій .	+ 982	+ 808	+ 1790	+ 215	+ 138	+ 353	+ 1197	+ 946	+ 2143
Козеницкій .	+ 857	+ 783	+ 1640	+ 144	+ 145	+ 289	+ 1001	+ 928	+ 1929
Конскій . .	+ 911	+ 711	+ 1622	+ 90	+ 63	+ 153	+ 1001	+ 774	+ 1775
Опатовскій .	+ 900	+ 878	+ 1778	+ 317	+ 230	+ 547	+ 1217	+ 1108	+ 2325
Опоченскій .	+ 690	+ 338	+ 1028	+ 138	+ 109	+ 247	+ 828	+ 447	+ 1275
Сандомирскій	+ 575	+ 616	+ 1191	+ 165	+ 100	+ 265	+ 740	+ 716	+ 1456
Итого	+ 5605	+ 4694	+ 10299	+ 1049	+ 811	+ 1860	+ 6654	+ 5505	+ 12159

Затѣмъ число вселившихся и выселившихся, равно какъ и дѣйствительная прибыль или убыль населенія Радомской губерніи приведены въ слѣдующей таблицѣ:

НАЗВАНИЕ УЪЗДОВЪ	П о с т о я н н а г о н а с е л е н і я						Н е п о с т о я н н а г о н а с е л е н і я						Общая при- быль или убыль												
	Вселилось			Выеслилось			Прибыло + или убыло —			Вселилось			Прибыло + или убыло —			М.	Ж.	Об. И.							
	М.	Ж.	Об. И.	М.	Ж.	Об. И.	М.	Ж.	Об. И.	М.	Ж.	Об. И.	М.	Ж.	Об. И.										
																М.	Ж.	Об. И.							
г. Радомъ . . .	95	65	160	37	27	64	+	58	38	96	+	714	792	1506	169	195	364	+	545	597	1142	+	603	635	1238
Радомскій уѣздъ . .	444	613	1057	294	483	777	+	150	130	280	+	934	741	1675	521	391	912	+	413	350	763	+	563	480	1043
Илжескій . . .	247	457	704	327	660	987	+	80	203	283	+	634	523	1157	476	385	861	+	158	138	296	+	78	65	143
Козенцикій . . .	334	719	1053	304	643	947	+	30	76	106	+	797	424	1221	543	273	816	+	254	151	405	+	284	227	511
Конскій . . .	299	867	1166	320	735	1055	+	21	132	111	+	895	859	1754	590	630	1220	+	305	229	534	+	284	361	645
Опатовскій . . .	326	825	1151	274	703	977	+	52	122	174	+	1388	1187	2575	810	710	1520	+	578	477	1055	+	630	599	1229
Опоченскій . . .	361	597	958	278	484	762	+	83	113	196	+	998	789	1787	673	463	1136	+	325	326	651	+	408	439	847
Сандомирскій . . .	377	604	981	239	668	907	+	138	64	74	+	694	707	1401	807	796	1603	+	113	89	202	+	25	153	128
Итого . . .	2483	4747	7230	2073	4403	6476	+	410	344	754	+	7054	6022	13076	4589	3843	8432	+	2465	2179	4644	+	2875	2523	5398

Слѣдовательно, постоянное население Радомской губернии, вмѣстѣ съ естественнымъ приростомъ и дѣйствительной прибылью, выразится въ слѣдующихъ цифрахъ :

мужчинъ	женщинъ	обоого пола
401136	406173	807309

Непостоянное же население, съ естественной и дѣйствительной прибылями :

мужчинъ	женщинъ	обоого пола
26989	22803	49792

а всего :

мужчинъ	женщинъ	обоого пола
428125	428976	857101

Цифры эти по уѣздамъ и гор. Радому распредѣляются такимъ образомъ:

	Постоянное население			Непостоянное население		
	м.	ж.	об. п.	м.	ж.	об. п.
гор. Радомъ . . .	7918	8622	16540	4552	4900	9452
Радомскій уѣздъ .	59803	59774	119577	3030	2039	5069
Илжецкій . . .	55538	55676	111214	4007	3474	7481
Козеницкій . . .	58319	57981	116300	2303	1542	3845
Конскій . . .	57416	59485	116901	2928	2461	5389
Опатовскій . . .	58879	59526	118405	5308	4527	9835
Опоченскій . . .	52403	53767	106170	2368	2055	4423
Сандомирскій . .	50860	51342	102202	2493	1805	4298
Итого . . .	401136	406173	807309	26989	22803	49792

По вѣроисповѣданіямъ:

НАЗВАНІЕ У ѢЗДОВЪ	ПО СТОЯННАГО НАСЕЛЕНІЯ												НЕ ПО СТОЯННАГО НАСЕЛЕНІЯ												ВСЕГО										
	Православ- ныхъ				Католиковъ				Лютеранъ				Евреевъ				Православ- ныхъ				Католиковъ				Лютеранъ				Евреевъ				м.	ж.	об. п.
	м.	ж.	об. п.	м.	ж.	об. п.	м.	ж.	об. п.	м.	ж.	об. п.	м.	ж.	об. п.	м.	ж.	об. п.	м.	ж.	об. п.	м.	ж.	об. п.	м.	ж.	об. п.								
																												м.	ж.	об. п.	м.	ж.	об. п.	м.	ж.
г. Радомъ . . .	149	109	258	3856	4528	8384	140	122	262	3773	3863	7636	598	411	1009	1979	2807	4586	42	56	98	1932	2001	3933	12469	13697	26166								
Радомскій уѣздъ.	30	29	59	51386	52328	103714	824	848	1672	6500	6580	13080	40	23	63	2386	1627	4013	47	25	72	350	195	545	61563	61655	123218								
Илжецкій . . .	35	36	71	49102	49071	98173	788	873	1661	5667	5670	11337	54	39	93	3185	2814	5999	40	46	88	674	599	1273	69545	59150	118695								
Козеницкій . . .	72	91	163	47672	47414	95086	2296	2528	4824	8279	7948	16227	61	74	135	1679	1102	2781	212	139	351	331	227	558	60602	59523	120125								
Конскій . . .	60	65	125	47904	49144	97048	98	120	218	10750	10027	20777	159	138	297	1697	1568	3265	48	37	85	1024	718	1742	61740	61817	123557								
Опатовскій . . .	42	44	86	48960	49730	98690	105	97	202	9772	9655	19427	73	72	145	4521	3718	8239	37	75	112	684	662	1346	64194	64053	128247								
Опоченскій . . .	44	27	71	45523	46729	92252	1027	1068	2095	5809	5943	11752	49	41	90	1745	1482	3227	82	78	160	492	454	946	54771	55822	110593								
Сандомирскій . . .	75	55	130	40281	40902	81183	427	426	853	10077	9359	20036	110	101	211	1899	1267	3166	32	28	60	452	409	861	53353	53147	106500								
Итого . . .	507	456	963	334684	338846	674530	5705	6082	11787	60627	59645	120879	1144	899	2043	19091	16185	35276	540	486	1026	5939	5265	11204	428237	429463	857101								

Иностранныхъ подданныхъ въ Радомской губерніи было всего 3481.

Число это по уѣздамъ и гор. Радому дробилось слѣдующимъ образомъ :

въ г. Радомѣ	197
„ Радомскомъ уѣздѣ	462
„ Илжецкомъ	487
„ Козеницкомъ	366
„ Конскомъ	139
„ Опатовскомъ	822
„ Опоченскомъ	72
„ Сандомирскомъ	936
Итого	3481

Число рожденій за отчетный годъ составляло

мальчиковъ	19314
дѣвочекъ	17922
Итого	37236

Въ томъ числѣ :

законнорожденныхъ	36309
незаконнорожденныхъ	927
Итого	37236

а именно :

	Законнорожден- ныхъ			Незаконно- рожденныхъ			Всѣхъ родив- шихся		
	м.	ж.	об. п.	м.	ж.	об. п.	м.	ж.	об. п.
г. Радомъ	255	249	504	72	103	175	327	352	679
Радомскій уѣздъ	2466	2416	4882	38	66	104	2504	2482	4986
Илжецкій	2872	2640	5512	50	53	103	2922	2693	5615
Козеницкій	2486	2378	4864	44	40	84	2530	2418	4948
Конскій	2855	2557	5412	47	51	98	2902	2608	5910
Опатовскій	2905	2707	5612	71	72	143	2976	2779	5755
Опоченскій	2631	2225	4856	43	53	96	2674	2278	4952
Сандомирскій	2422	2245	4667	57	67	124	2479	2312	5791
Итого	18892	17417	36309	422	505	927	19314	17922	37236

Случаевъ рожденія двойней было 138

Причемъ всего родилось:

мужскаго пола	149
женскаго	127

Случаевъ рожденія тройней было 2

Затѣмъ случаи рожденія и смертности по мѣсяцамъ отчетнаго года распредѣлились такъ :

Мѣсяцы	Родилось			Умерло		
	м. п.	ж. п.	об. п.	м. п.	ж. п.	об. п.
Январь	1989	1878	3867	1002	992	1994
Февраль	1586	1576	3162	1021	963	1984
Мартъ	1553	1551	3104	1080	965	2045
Апрѣль	1559	1342	2901	1002	950	1952
Май	1554	1404	2958	1063	996	2059
Юнь	1556	1301	2857	1056	1024	2080
Юль	1629	1464	3093	1125	1089	2214
Августъ	1580	1411	2991	1159	1130	2289
Сентябрь	1571	1600	3171	1079	1101	2180
Октябрь	1590	1420	3010	1055	1033	2088
Ноябрь	1583	1338	2921	1053	1053	2106
Декабрь	1640	1561	3201	1041	1045	2086
За весь годъ	19390	17846	37236	12736	12341	25077

Общее число браковъ въ отчетномъ году было 6957, сравнительно съ прошлымъ годомъ больше на 134, а съ 1892 годомъ больше на 1033 (въ 1893 году было 6823, а въ 1892 г.—5924).

По семейному состоянію браки распредѣлялись такъ:

Общее число браковъ	в ъ т о м ъ ч и с л ѣ			
	Холостыхъ съ дѣвцами	Холостыхъ со вдовами	Вдовцовъ съ дѣвцами	Вдовцевъ со вдовами
6957	5214	459	800	484

По возрасту жениховъ и невѣтъ:

Возрастъ жениховъ \ Возрастъ невѣтъ	Возрастъ невѣтъ							Итого	
	до 20 лѣтъ	отъ 20—25 лѣтъ	25—30	30—35	35—40	40—45	45—50		Свыше 50 лѣтъ
до 20 лѣтъ	2591	697	2291						
отъ 20 до 25 лѣтъ	2496		1024						
„ 25 „ 30 „	2020			430					
„ 30 „ 35 „			667		224				
„ 35 „ 40 „				369		170			
„ 40 „ 45 „					272		129		
„ 45 „ 50 „						194		80	
свыше 50 лѣтъ							242		6957
Итого								6957	

Бракoвъ было заключено по мѣсяцамъ года :

въ Январѣ	2027
„ Февралѣ	457
„ Мартѣ	95
„ Апрельѣ	306
„ Маѣ	591
„ Июньѣ	549
„ Июльѣ	266
„ Августѣ	291
„ Сентябрьѣ	543
„ Октябрьѣ	765
„ Ноябрьѣ	958
„ Декабрѣ	109
Итого	6957

Постоянное населеніе Радомской губерніи по сословіямъ распредѣлялось въ такомъ видѣ :

	м.	ж.	об.
Дворянъ личныхъ и потомственныхъ	2354	2194	4548
Лицъ духовнаго званія	275	9	284
Кушцовъ	2610	2513	5123
Мѣщанъ	77287	77197	154484
Крестьянъ	280671	289276	569947
Запасныхъ и отставныхъ нижнихъ чиновъ съ семействами	30924	29946	60870
Итого.	394121	401135	795256

II.

Подати и повинности

А) Окладные сборы.

Свѣдѣнія о результатахъ поступленийъ всѣхъ вообще сборовъ, по Радомской губерніи, въ 1894 году, заключаются въ прилагаемой вѣдомости № 4.

Изъ этой вѣдомости видно, что окладныхъ податей съ недвижимой собственности: помѣщиковъ, крестьянъ, городскихъ и посадекихъ жителей осталось въ недоимкѣ съ 1893 года по 1894 годъ: 34793 р. 51 к.
Окладъ 1894 года составлять 763618 р. 68 к.

Причислено въ теченіи года:

(а) недоимокъ	9829 руб. 30 коп.	{	15114 р. 5 к.
(б) оклада	5284 руб. 75 коп.		

Изъ этого числа въ теченіи 1894 года исключено:

а) недоимокъ	1590 руб. 15 коп.	{	9244 р. 59 к.
б) оклада	7654 руб. 44 коп.		

Затѣмъ числилось къ поступленію . . 804281 р. 65 к.

Въ то число въ 1894 году поступило:

а) недоимокъ	11745 руб. 72 коп.	{	764314 р. 87 к.
б) оклада	752569 руб. 15 коп.		

Слѣдовательно осталось въ недоимкѣ 39966 р. 78 к.

Изъ этого числа подлежитъ сложенію со счетовъ и приостановлено взысканіе по разнымъ причинамъ. . . 29634 р. 35 к.

Затѣмъ осталось ко взысканію на 1895 годъ, 10332 р. 43 к.
то есть относительно общей предназначенной поступленію суммы 804281 руб. 65 к. 1,02%.

Недоимка эта распределяется по сословіямъ въ слѣдующемъ размѣрѣ:

а) на помѣщиковъ	4191 р. 67 к.
б) „ города	5859 р. 78 к.
в) „ посады	118 р. 94 к.
г) „ крестьянъ	162 р. 4 к.

По статьямъ разнымъ другимъ взысканій:

Осталось въ недоимкѣ съ 1893
по 1894 годъ 471847 р. 15 к.

Зачислено къ поступленію въ
1894 году 2083353 р. 83 к.

Причислено въ теченіи 1894 года:

а) недоимокъ	100792 р. 98 к. }	679067 р. 32 к.
б) оклада	578274 р. 34 к. }	

Изъ этого числа въ теченіи 1894 года исключено:

а) недоимокъ	34176 р. 27 к. }	110206 р. 95 к.
б) оклада	76030 р. 68 к. }	

Затѣмъ числилось къ поступленію 3124061 р. 35 к.

Въ то число въ 1894 году поступило:

а) недоимокъ	114642 р. 6 к. }	2656779 р. 53 к.
б) оклада	2542137 р. 47 к. }	

Слѣдовательно осталось въ недоимкѣ

по 1895 годъ 467281 р. 82 к.

Изъ этого числа подлежитъ сложенію
со счетовъ и приостановлено взы-

сканіе по разнымъ причинамъ 385400 р. 14 к.

За тѣмъ осталось на 1895 годъ ко взы-

сканію 81881 р. 68 к.

То есть по отношенію къ общей пред-
назначенной къ поступленію сум-
мѣ 3124061 рублю 35 копѣ-
екъ, 2,06%.

А такъ какъ недоимка по окладнымъ
сборамъ составляетъ

10332 р. 43 к.

То на 1895 годъ осталось не довзы-
сканныхъ платежей

92214 р. 11 к.

Выше приведенная недоимка въ суммѣ 92214 рублей
11 коп. по окладнымъ и неокладнымъ сборамъ и всякаго
рода казеннымъ взысканіямъ составляетъ 2,35% пред-
назначенной къ поступленію суммѣ 3928343 рублей.

Нижѣ показанная таблица поясняетъ успѣхъ взыска-
нія платежей по уѣздамъ:

	Къ 1 Января 1894 г. чи- слилось не- доимокъ	Къ 1 Января 1895 г. чи- слилось не- доимокъ	Затѣмъ недоимки			
			уменьши- лись		увеличи- лись	
Р у б л и и к о п ѣ й к и						
По городу Радому	17660 65	12018 40	5642 25	—	—	—
„ Радомскому уѣзду	6118 11	4411 65	1706 46	—	—	—
„ Козеницкому „	5020 52	4154 25	866 27	—	—	—
„ Илжецкому „	7119 9	7305 74	—	—	186 65	—
„ Опатовскому „	13167 63	314 17	12853 46	—	—	—
„ Сандомирскому „	12314 93	7202 63	5112 30	—	—	—
„ Опоченскому „	15679 31	21296 28	—	—	5616 97	—
„ Конскому „	38241 77	21202 99	17038 78	—	—	—
Кромѣ того разныхъ другихъ платежей зачислено по гу- бернии	2150 —	14308 —	—	—	12158 —	—
Итого	117472 1	92214 11	43219 52	17961 62	—	—

Таковой результатъ взыскапія въ виду почти совер-
шеннаго застоя въ хлѣбной торговлѣ можно считать удо-
влетворительнымъ.

Транспортный сборъ.

Транспортный сборъ поступаетъ въ Государствен-
ный доходъ на возмѣщеніе ежегодно ассигнуемыхъ по
сметѣ Министерства Внутреннихъ Дѣлъ суммы на расхо-
ды по пересылкѣ праздновающихся и перевозкѣ запас-
ныхъ нижнихъ чиновъ изъ уѣздныхъ городовъ, въ случаѣ
призыва ихъ на службу, а также на расходы по отправле-
нію на родину нижнихъ чиновъ командъ земской стражи.

Помянутый сборъ взимается на основаніи постано-
вленія б. Совѣта Управленія Царства Польскаго, отъ 25
Апрѣля и 10 Юня 1864 г., въ опредѣляемомъ ежегодно
Г. Министромъ Внутреннихъ Дѣлъ размѣрѣ, который на
1894 г. установленъ былъ въ 19 к. съ каждаго городского
и сельскаго дыма.

Въ 1894 г. по числу 89604 дымовъ въ Радомекой губерніи предполагалось къ поступленію 17024 р. 76 коп., которыя полностью поступили.

На расходы въ 1894 г. изъ транспортнаго сбора Г. Министромъ Внутреннихъ Дѣлъ открытъ былъ кредитъ въ 7500 руб.

б) Губернскіе сборы.

Губернскіе сборы по предмету обложенія раздѣляются на страховой, дорожный и квартирный.

Страховой сборъ.

по взаимному губернскому страхованію.

(Приложеніемъ къ этой статьѣ служить вѣдомость № 5).

Страховой сборъ образуется: изъ платежей по взаимному губернскому отъ огня страхованію и изъ поступающихъ недоимочныхъ премій по упраздненному въ 1870 году страхованію движимаго имущества.

За сгорѣвшія недвижимости какъ въ 1894 г. такъ и въ прежнее время отпущено погорѣльцамъ въ отчетномъ году, изъ суммъ взаимнаго губернскаго страхованія, вознагражденія 228457 р. 34 к.
и причитается еще къ выдачѣ 191592 р. 65 к.

Итого 420049 р. 99 к.

Сія послѣдняя сумма (191592 р. 65 к.) подлежитъ уплатѣ погорѣльцамъ, непредставившимъ законныхъ документовъ на право полученія страховаго вознагражденія.

Въ отчетномъ 1894 г. страховые фонды по Радомекой губерніи представляли слѣдующій результатъ:

Къ 1 Января 1894 г. оставалось въ наличности въ Казначействѣ 349488 р. 6 к.

Въ 1894 г. поступило:

Недоимокъ 17871 р. 7 к.

Оклада съ дополнительнымъ 25%
сборомъ 291147 р. 26 к.

Случайныхъ доходовъ 140 р. 50 к.

Итого 658646 р. 89 к.

Исрасходовано :

На уплату страховаго вознагражденія
за сгорѣвшія строенія какъ въ

1894 г., такъ и въ прежнее время	228457 р. 34 к.
На другіе расходы	8704 р. 89 к.
На борьбу съ холерною эпидеміею	20085 р. 71 к.
Итого	<u>257247 р. 94 к.</u>

Въ 1 Января 1895 г. недоплачено :

1) За недвижности сгорѣвшія въ 1894 г. и въ прежнее время	191592 р. 65 к.
2) Другихъ расходовъ :	
по уѣздамъ	1313 р. 92 к.
по Губернскому Правленію	134254 р. 30 к.
Итого	<u>327160 р. 87 к.</u>

На удовлетвореніе каковыхъ расходовъ осталось :

въ наличности	244438 р. 49 к.
въ недоимкѣ	32466 р. 8 к.
Итого	<u>276904 р. 57 к.</u>

Затѣмъ для выполненія всѣхъ расходовъ недостаетъ 50256 р. 30 к., но такъ какъ въ 1894 г. и въ предыдущіе годы отпущено заимообразно изъ страховаго фонда на борьбу съ холерною эпидеміею 31850 р.

То въ дѣйствительности недостаетъ 18406 р. 30 к.

Сборъ по застрахованію рогатаго скота.

(Приложеніемъ къ этой статьѣ служитъ вѣдомость № 6).

На основаніи 4 пун. Высочайше утвержденныхъ 20 Юля 1870 года правилъ о пресѣченіи чумы на рогатомъ скотѣ производится съ сельскихъ и городскихъ жителей сборъ по застрахованію рогатаго скота, каковой сборъ въ отчетномъ году Ветеринарнымъ Комитетомъ Министерства Внутреннихъ Дѣлъ опредѣленъ былъ въ размѣрѣ по $\frac{1}{2}$ коп. съ каждой головы скота.

По произведеннымъ въ началѣ 1894 года описямъ скота по губерніи, количество его составляло 251907 головъ, то есть болѣе противъ 1893 года, въ которомъ было 244448 головъ, на 7459.

Сбора съ означеннаго количества скота, за исключеніемъ телятъ, съ которыхъ сборъ не взимается, слѣдовало къ поступленію 1055 р. 56 $\frac{1}{2}$ к.

Кромѣ того добавлено во избѣжаніе дробей — р. 31 $\frac{1}{2}$ к.

и причиталось ко взысканію недоимокъ прежнихъ лѣтъ 5 р. 71 к.

а всего должно было поступить 1061 р. 59 к. которые и взысканы полностью.

Дорожный сборъ.

Высочайше утвержденнымъ 30 Января 1879 г. положеніемъ б. Комитета по дѣламъ Царства Польскаго, дѣйствіе правилъ 19 Іюня 1870 года о содержаніи земскихъ дорогъ въ губерніяхъ Привислянскаго края продолжено впредь до изданія новаго закона объ этомъ. Сборы означенными правилами опредѣлены въ слѣдующемъ размѣрѣ: а) съ сельскихъ обывателей 15% отъ взимаемыхъ съ нихъ основнаго поземельнаго налога и подымной подати и б) съ городскихъ обывателей 15% съ уплачиваемыхъ ими въ казну основной подымной подати и ливерунковаго коптшгенса.

Кромѣ того, Высочайше утвержденнымъ 27 Декабря 1878 г. журналомъ б. Комитета по дѣламъ Царства Польскаго, по предложеніямъ объ измѣненіи и дополненіи выше означенныхъ правилъ, установленъ 10% дорожный сборъ съ торговыхъ и промысловыхъ свидѣтельствъ.

Опредѣленный на этихъ основаніяхъ дорожный сборъ расходуется, согласно вышеприведенныхъ правилъ 1870 года, на содержаніе въ исправности земскихъ шоссе 1-го разряда или губернскихъ съ находящимися на нихъ мостами, плотинами и друхими сооружениями, на передѣлку отнесенныхъ къ этому разряду грунтовыхъ дорогъ, въ шоссеиныя и наконецъ, на выдачу пособій гминамъ на постройку или исправленіе мостовъ на дорогахъ причисленныхъ ко 2-му разряду, если для этого потребуется въ теченіи года болѣе 400 рублей.

Земскія дороги 2-го разряда или уѣздныя содержатся на счетъ гминной повинности, какъ натуральной, такъ и денежной, по раскладкамъ гминныхъ сходовъ.

На земляхъ городскихъ содержаніе земскихъ дорогъ 2-го разряда принадлежитъ къ обязанностямъ городскихъ обществъ.

Дороги 3-го разряда, т. е. проселочныя и полевыя содержатся на счетъ сельскихъ обществъ или владѣльцевъ чезевъ земли которыхъ онѣ пролегаютъ.

Губернскаго земскаго дорожнаго сбора въ 1894 г. ожидалось къ поступленію:

а) съ сельскихъ и городскихъ обывателей, по утвержденнымъ росписямъ	88670 р. 10 к.
б) недоимокъ отъ прежнихъ лѣтъ	4754 р. 76 к.
и в) съ торговыхъ и промысловыхъ документовъ	17802 р. 64 к.
Итого	111227 р. 50 к.

Въ счетъ этой суммы въ 1894 г. по-

ступило	105820 р. 71 к.	
Кромѣ того сложено со счетовъ	47 р. 40 к.	105868 р. 11 к.
Затѣмъ осталось въ недоимкѣ		5359 р. 39 к.
А такъ какъ наличный остатокъ отъ прежнихъ лѣтъ составлялъ		15879 р. 30 к.
Поступившій же въ 1894 г. сборъ		105820 р. 71 к.
То дорожныя средства по губерніи въ 1894 г. составляли		121700 р. 1 к.

На что употреблены показанныя выше суммы и какія именно произведены работы, показано въ отдѣльной статьѣ, подъ заглавіемъ „дороги, мосты и перевозки.“

Квартирный сборъ.

Квартирный сборъ съ городскихъ и сельскихъ обывателей, согласно Высочайше утвержденному 31 Мая 1868 года Положенію о раскладкѣ квартирнаго сбора въ губерніяхъ Царства Польскаго, опредѣленъ на покрытіе расходовъ по удовлетворенію жителей за постой и другія хозяйственныя издержки.

На основаніи сего Положенія и по опредѣлявшейся ежегодно Министерствомъ Внутреннихъ Дѣлъ нормѣ, квартирный сборъ былъ росписываемъ на жителей уѣздными управлениями, въ губернскомъ же городѣ Радомѣ Магистратомъ до 1886 г. включительно.

Со введенія же, съ 1 Января 1887 г. въ дѣйствіе Высочайше утвержденного 2 Мая 1886 г. мнѣнія Государственнаго Совѣта о возвышеніи квартирныхъ окладовъ въ Царствѣ Польскомъ и о передачѣ квартирнаго сбора въ Министерство Финансовъ, коимъ къ платежу квартирнаго сбора привлечены, на равнѣ съ большими имѣніями и торгующіе табачными издѣліями, въ размѣрѣ 15% цѣны патентовъ, не вносившіе прежде сего сбора и владельцы имѣнія пространствомъ менѣе 60 морговъ, завѣдываніе квартирнымъ сборомъ возложено на Министерство Финансовъ и Г. Управляющимъ этимъ Министерствомъ установлена на 1887 г. слѣдующая норма:

а) съ домовладѣльцевъ въ городахъ, причисленных въ отношеніи подымной подати ко II и III разрядамъ, въ размѣрѣ 97% этой подати;

б) съ домовладѣльцевъ въ городахъ причисленных въ отношеніи подымной подати къ IV разряду, въ размѣрѣ 48½%.

в) съ городскихъ промышленниковъ и торговцевъ по 30% съ чистаго дохода отъ ихъ промысловъ.

г) съ владѣльцевъ имѣнія по 7 $\frac{1}{5}$ % взимаемаго съ нихъ дворянскаго основнаго поземельнаго налога.

д) съ усадебъ I разряда въ посадахъ и селеніяхъ по 48 коп. съ усадебъ.

е) съ усадебъ II разряда въ посадахъ и селеніяхъ по 24 коп. съ усадебъ.

На 1894 годъ Министерствомъ Финансовъ утверждены нормы въ томъ размѣрѣ, въ какомъ были установлены на 1888, 1889, 1890, 1891, 1892 и 1893 годы то есть:

а) съ домовладѣльцевъ въ городахъ, причисленныхъ въ отношеніи подымной подати ко II и III разрядамъ, въ размѣрѣ 100% этой подати.

б) съ домовладѣльцевъ въ городахъ, причисленныхъ въ отношеніи подымной подати къ IV разряду въ размѣрѣ 50% этой подати.

в) съ городскихъ промышленниковъ и торговцевъ 30% съ чистаго дохода отъ ихъ промысловъ.

г) съ владѣльцевъ имѣній по 9 $\frac{1}{2}$ % взимаемаго съ нихъ основнаго дворянскаго поземельнаго налога.

д) съ усадебъ I разряда въ посадахъ и селеніяхъ по 52 коп. съ усадебъ.

е) съ усадебъ II разряда въ посадахъ и селеніяхъ по 26 коп. съ усадебъ.

Согласно сему квартирный сборъ на 1894 г. по примѣру 1887, 1888, 1889, 1890, 1891, 1892 и 1893 г. былъ росписанъ Радомскою Казенною Палатою, при чемъ необходимыя для сего данныя о доходности лицъ упомянутыхъ въ пунктѣ в) по распоряженію Губернскаго Правленія были доставлены уѣздными Управленіями, а по городу Радому Президентомъ того же города.

По составленной такимъ образомъ росписи было предложено къ поступленію въ 1894 г. квартирнаго сбора 78988 р. 79 к. то есть противъ 1893 г. (въ которомъ было росписано 78189 р. 70 к.) болѣе на 799 р. 9 к.

Въ счетъ оклада 1894 г., то есть суммы 78988 р. 79 к., поступило въ отчетномъ году 67843 р. 89 к.

Кромѣ того въ теченіи 1894 г. поступило въ квартирный сборъ:

- | | |
|---------------------------------|---------------|
| а) 15% съ табачныхъ патентовъ | 1757 р. 46 к. |
| б) случайныхъ поступленій . . . | 537 р. 18 к. |

в) въ счетъ недоимокъ прежнихъ лѣтъ	8331 р. 72 к.
г) на подкрѣпленіе квартирныхъ суммъ съ разрѣшенія Департамента Окладныхъ Сборовъ Министерства Финансовъ, изъ другихъ губерній	10000 р. — к.
Итого въ теченіи 1894 г. поступило квартирнаго сбора	88470 р. 25 к.

На основаніи существующихъ правилъ, по постановленіямъ Радомской Казенной Палаты въ теченіи 1894 г. исключено со счетовъ квартирнаго сбора 3 р. 32 коп.

Осталось въ недоимкѣ на 1895 г. квартирнаго сбора, всего 11398 руб. 1 коп. въ томъ числѣ прежнихъ лѣтъ 251 руб. 76 коп.

На выполненіе расходовъ по удовлетворенію офицеровъ, судебныхъ слѣдователей, чиновъ учреждений по крестьянскимъ дѣламъ и 3-хъ уѣздныхъ Начальниковъ квартирными деньгами и жителей Радомской губерніи квартирнымъ вознагражденіемъ за постои, а также за разными хозяйственными издержками, въ 1894 г. израсходовано 93368 руб. 1 коп. въ томъ числѣ за прежніе годы 26906 руб. 41 коп. и исключительно за 1894 г. 66461 руб. 97 к., но въ этой послѣдней суммѣ не все помѣщаются расходы, такъ какъ изъ нихъ собственно за отводъ, во второй половинѣ 1894 года казарменныхъ помѣщеній и квартиръ для войскъ, жандармовъ, чиновъ земской стражи и учреждений по крестьянскимъ дѣламъ, а также на другія хозяйственные издержки, будутъ произведены уже въ 1895 г. и такіе расходы составятъ приблизительно 26000 руб. вообще же на выполненіе всѣхъ расходовъ за 1894 г. требуется приблизительно около 92461 руб. 97 коп.

Училищный сборъ.

Училищнаго сбора, взимаемаго съ жителей губерніи на содержаніе начальныхъ училищъ по приговорамъ городскихъ и сельскихъ обществъ, а также изъ другихъ источниковъ, въ отчетномъ году поступило:

пособій отъ казны	1535 р. 22 к.
изъ городекскихъ кассъ	3220 р. 92½ к.
изъ гминныхъ кассъ	914 р. 98 к.
изъ вкладокъ отъ училищныхъ обществъ	37860 р. 8½ к.
изъ приходекскихъ Евангелическихъ кассъ	60 р. — к.

изъ складокъ отъ ремесленниковъ	37 р. 50 к.
изъ процентовъ отъ училищныхъ капиталовъ	1347 р. 31½ к.
изъ пособій отъ разныхъ обществъ и лицъ	96 р. 60 к.
изъ складокъ натурою по оцѣнкѣ на деньги	1309 р. 31 к.
Всего	<u>46381 р. 31 к.</u>

Сумма наступленія въ отчетномъ году превышаетъ прошлогоднюю (45918 р. 6½ к.) на 463 руб. 87 коп.

Сопоставляя затѣмъ сумму сбора, поступившаго съ училищныхъ обществъ (37860 р. 8¼ к.) съ количествомъ морговъ земли въ Радомской губерніи (2284620), оказывается, что среднее обложеніе каждаго морга равняется 1.2 коп.

Остальная сумма училищнаго сбора, въ размѣрѣ 8531 руб., 85 коп., слагалась изъ пособій отъ казны, городскихъ кассъ и процентовъ отъ училищныхъ капиталовъ.

Божничный сборъ.

(Приложеніемъ къ этой статьѣ служитъ вѣдомость № 7).

Установленный въ губерніяхъ Царства Польскаго мѣстными Закоположеніями божничный сборъ для приличнаго содержанія еврейскихъ божницъ, молитвенныхъ домовъ и духовныхъ лицъ Еврейской вѣры взимается исключительно съ еврейскаго народонаселенія по таксѣ и раскладкамъ составляемымъ членами божничныхъ дозоровъ и утверждаемыхъ уѣздными Управленіями, при чемъ потребное количество сего сбора въ годъ опредѣляется для каждаго божничнаго округа тѣми-же членами божничнаго дозора, согласно мнѣнію большинства отцевъ семействъ божничнаго округа, платящихъ божничный сборъ, по штатамъ, утверждаемымъ Губернскимъ Правленіемъ.

Въ отчетномъ 1894 году сбора этого имѣло поступить:

а) недоимокъ отъ прежнихъ лѣтъ.	16285 р. 60 к.
б) за совершеніе религіозныхъ обрядовъ, съ процентовъ отъ божничныхъ капиталовъ и съ добровольныхъ пожертвованій	9342 р. 72 к.

и в) отъ вспомогаельной складки съ отцевъ семействъ	30357 р. 60 к.
Итого	<u>55985 р. 92 к.</u>

Въ счетъ этой суммы поступило	42132 р. 11 к.
Сложено со счетовъ	<u>1614 р. 52 к.</u>
Итого	<u>43746 р. 63 к.</u>

Затѣмъ осталось въ недоимкѣ къ 1-му Января 1895 года 12239 р. 29 к.
 Означенная недоимка имѣеть быть по возможности взыскана, или-же, по уважительнымъ причинамъ, будетъ сложена со счетовъ.

Еврейскихъ отцевъ семействъ обложенныхъ въ отчетномъ году божничнымъ сборомъ было 7228.

Сборъ этотъ съ одного лица составлялъ :

maximum	180 р. —
minimum	— 10 к.

Изъ общей суммы сбора было опредѣлено въ отчетномъ году божничныхъ расходовъ 39700 р. 32 к.

Городскіе доходы и расходы.

(Приложеніемъ къ этой статьѣ служить вѣдомость № 8).

Согласно прилагаемой у сего вѣдомости о городскихъ доходахъ и расходахъ въ 1894 году по веѣмъ десяти городамъ Радомской губерніи, ожидалось къ поступленію доходовъ 146748 р. 67 к.
 поступило 120127 р. 47 к.

Осталось въ недоимкѣ 26621 р. 20 к.

Въ этомъ же году произведено расходовъ 90132 р. 66 к.

А такъ какъ въ 1893 году доходовъ было 122658 р. 56 к.

Расходы же простирались до 104633 р. 96 к.

То доходы въ отчетномъ году, сравнительно съ 1893 г. уменьшилось на 2531 р. 9 к., а расходовъ произведено менѣе на 14501 р. 30 коп.

Уменьшеніе доходовъ объясняется главнымъ образомъ тѣмъ, что въ 1894 г., вслѣдствіе свирѣпствовавшей въ нѣкоторыхъ городахъ холерной эпидеміи, взысканіе городскихъ податей и сборовъ было весьма затруднительно; что же касается уменьшенія расходовъ на 14501 р. 30 к., то это объясняется преимущественно тѣмъ, что въ отчетномъ году значительное ихъ число, въ особенности на прекращеніе холерной эпидеміи, было произведено авансами, кото-

рые по счетамъ городскихъ кассъ, будутъ показаны дѣйствительнымъ расходомъ въ текущемъ 1895 году.

Недоимокъ съ отчетнаго года осталось 26621 р. 20 коп., въ 1893 г. онѣ составляли 22950 р. 75 к., слѣдовательно въ 1893 году увеличились на 3670 р. 45 к., что слѣдуетъ отнести къ тому, что въ тѣхъ городахъ, въ которыхъ существовала эпидемія, большая часть жителей выселялась на лѣтное время и потому взысканіе податей становилось почти невозможнымъ, но тѣмъ неменѣе всѣ означенныя недоимки полностью будутъ взысканы въ 1895 году.

Въ частности по городамъ поступленіе доходовъ ожидалось въ слѣдующемъ размѣрѣ:

По городу Радому . . .	70528 р. 37 к.
„ Козенице . . .	13037 р. 42 к.
„ Островцу . . .	5504 р. 16 к.
„ Опатову . . .	8932 р. 55 к.
„ Сандомиру . . .	12777 р. 80 к.
„ Сташову . . .	6207 р. 24 к.
„ Опочно . . .	5945 р. 48 к.
„ Конску . . .	6442 р. 9 к.
„ Пржедборжу . . .	8689 р. 11 к.
„ Шыдловцу . . .	8684 р. 45 к.
Итого . . .	<u>146748 р. 67 к.</u>

Опредѣленные по городскимъ росписямъ расходы были покрыты обыкновенными доходами только по городамъ: Козенице и Конску; по остальнымъ же восьми городамъ текущіе ихъ доходы оказались недостаточными на удовлетвореніе всѣхъ расходовъ и потому было вытребовано изъ запасныхъ капиталовъ этихъ городовъ, хранящихся въ Банкѣ: для гор. Радома 1436 руб., Сташова 600 руб., Пржедборжа 500 р., Шыдловца 996 руб. на расходы по прекращенію холерной эпидеміи, а для городовъ: Островца 500 р. Опатова 676 р., Опочно 700 р. и Сандомира 2579 р. на работы по благоустройству этихъ городовъ. По городу же Козенице образовался за покрытіемъ всѣхъ обязательныхъ расходовъ, излишекъ доходовъ въ 2875 руб. и таковой виссенъ въ Радомское Отдѣленіе Государственнаго Банка и по обращеніи въ процентныя бумаги причисленъ къ запасному капиталу названнаго города.

Кромѣ опредѣленныя по росписямъ обыкновенныхъ доходовъ, города Радомской губерніи располагаютъ еще запасными и постоянными капиталами, хранящимися въ Банкѣ. Постоянные капиталы полностью состоятъ въ процентныхъ бумагахъ, а именно: въ $4\frac{1}{2}\%$ закладныхъ листахъ Земскаго Кредитнаго Общества и облигаціяхъ

консолидированнаго железнодорожнаго займа и 4% ликвидационныхъ листахъ Царства Польскаго и облигацияхъ Внутреннаго займа. Запасные же капиталы обращены частью въ процентныя бумаги, частью остаются въ наличныхъ деньгахъ, изъ коихъ выдаются, подъ ипотечное обезпеченіе ссуды на постройку домовъ и производятся расходы на благоустройство городовъ.

Означенныхъ капиталовъ къ 1 Января 1895 года состояло по каждому городу отдѣльно:

	Запаснаго	Постояннаго
Радому	162975 р.	23950 р.
Козенице	13119 р.	1104 р.
Островцу	9124 р.	901 р.
Опатову	6199 р.	800 р.
Сандомиру	13488 р.	13055 р.
Сташову	7200 р.	
Опочно	14627 р.	6811 р.
Коньку	5468 р.	
Пржедборжу	36980 р.	401 р.
и Шидловцу	10988 р.	201 р.
Итого	280168 р.	47223 р.

327391 руб.

Акцизное сборы.

Въ 1894 году по Радомской губерніи, въ сравненіи съ 1893 годомъ поступило акцизныхъ сборовъ:

	прибыло + или убыло —			
	въ 1893 г.	въ 1894 г.	руб.	коп.
Акциза съ вина и спирта	905810 22	1056861 49	+151051	27
Акциза съ срочкою плате- жемъ по опто- вымъ склад.	35734 78	47681 43	+ 11946	65
Съ контрабандныхъ питей	86 2	117 40	+ 31	38
Съ водочныхъ издѣлій	3653 25	2751 25	902	
Съ пива	69686 70	83114 40	+ 13427	70
Съ дрожжей	7	12	+ 5	
Съ меда	73 75	30	— 43	75
Патент. сбора	63845 91	75353 41	+ 11507	50
Случ. доходствъ	688 96	469 35	— 219	61
Итого	1079586 59	1266390 73	+ 186804	14

Заведеній для продажи питей существовало 1041. сравнительно съ 1893 годомъ, когда ихъ насчитывалось 988, болѣе на 53.

Сумма поступившаго въ отчетномъ году табачнаго дохода за бандероли, акцизные патенты, раскурочныя марки а также штрафныя деньги составляетъ 17801 руб. 74 к., сравнительно съ 1893 г. (18329 р. 83 к.) менѣе на 528 руб. 9 к.

Заведеній, въ которыхъ производилась раскурочная продажа, было	1014
Табачныхъ лавокъ II разряда	124
„ „ III „	1024
<hr/>	
Итого	2162

Сравнительно съ 1893 годомъ, (2029) число выше-
означенныхъ заведеній увеличилось на 133.

Въ отчетномъ году поступило акциза съ сахара
350010 руб. 82 к., т. е. по сравненію съ 1893 годомъ
(250856 р. 21 к.) болѣе на 99154 р. 61 к.

Патентнаго сбора съ зажигательныхъ спичекъ посту-
пило 10221 р. 72 коп.

Всего же акцизнаго сбора за 1894 годъ поступило:

съ вина и спирта	1056861 р. 49 к.
„ оптовыхъ складовъ	47681 р. 43 к.
„ контрабандныхъ питей	117 р. 40 к.
„ водочныхъ издѣлій	2751 р. 25 к.
„ пива	83114 р. 40 к.
„ дрожжей	12 р.
„ меда	30 р.
„ патентнаго сбора	75353 р. 41 к.
„ случайныхъ доходовъ	469 р. 35 к.
„ сахара	350010 р. 82 к.
„ табачнаго производства	17801 р. 74 к.
„ зажигательныхъ спичекъ	10221 р. 72 к.
<hr/>	

Итого . . . 1644425 р. 1 к.

Сопоставляя эти цифры съ цифрами 1893 г., видно что
сумма акцизнаго сбора по Радомской губерніи (1361707
руб. 19 коп.) въ отчетномъ году повысилась противъ пред-
шествовавшаго года на 282717 руб. 82 к.

Квартирная повинность.

По Радомской губернии, на основании Высочайше утвержденного 2 Мая 1886 г. мнѣнія Государственнаго Совѣта о возвышеніи воинскихъ квартирныхъ окладовъ въ губерніяхъ Царства Польскаго и приложенныхъ къ нему табелей А и Б тарифной платы за помѣщенія для офицерскихъ и нижнихъ чиновъ, а также классныхъ чиновниковъ военнаго вѣдомства и разныхъ воинскихъ заведеній, каковое положеніе введено въ дѣйствіе съ 1 Января 1887 года, генераламъ, штабъ и оберъ-офицерамъ частей войскъ въ губерніи расположенныхъ, за незначительнымъ исключеніемъ, вмѣсто отвода квартиръ натурою, въ отчетномъ 1894 году, отпускались квартирные деньги, для найма квартиръ собственнымъ попеченіемъ, а также съ особаго разрѣшенія Военнаго Министра, выдавалась плата Начальнику 7-й пѣхотной дивизіи и Козеницкому уѣздному воинскому Начальнику для найма ими необходимыхъ помѣщеній для Штаба дивизіи и Управленія воинскаго Начальника и состоящихъ при нихъ нижнихъ чиновъ; для нижнихъ же чиновъ и воинскихъ заведеній другихъ частей войскъ въ гор. Радомѣ, Козеницахъ, Конскѣ и Сташовѣ и въ дер. Войтовство и Майданы, непосредственно прилегающихъ къ гор. Козеницы, по большей части, наняты были помѣщенія по контрактамъ за тарифную плату не за время дѣйствительнаго постоя, а за круглый годъ безъ исключенія лагернаго времени, со скидкою 5% въ пользу казны; прочія же квартиры и помѣщенія, какъ то: для офицеровъ, не желавшихъ пользоваться квартирными деньгами, нижнихъ чиновъ и воинскихъ заведеній, а также для чиновъ гражданскаго вѣдомства, пользующихся правомъ на квартирное довольствіе въ натурѣ, были отводимы, какъ по городамъ, такъ и селеніямъ у домовладѣльцевъ, на основаніи утвержденного 6. Совѣтомъ Управленія Царства 9 (21) Сентября 1866 г. положенія о снабженіи войскъ, военныхъ лицъ, управленій и заведеній въ Царствѣ Польскомъ отопленіемъ, освѣщеніемъ и соломою, Высочайше утвержденныхъ 31 Мая 1868 г. положенія о раскладкѣ квартирнаго сбора и 2 Мая 1886 г. мнѣнія Государственнаго Совѣта о возвышеніи воинскихъ квартирныхъ окладовъ въ губерніяхъ Царства Польскаго, съ платою, установленною приложенными съ сими законоположеніями тарифами и табелями и составленнымъ, на основаніи ст. 4 закона 1886 г. Губернскимъ Правленіемъ распределеніемъ окладовъ между отдѣльными заведеніями, входящими въ составъ извѣстнаго воинскаго Управленія, для войскъ, расположенныхъ въ Радомской губерніи.

Въ теченіи 1894 г. веѣхъ частей войскъ, въ томъ числѣ и служащихъ при Радомскомъ и Конскомъ продовольственныхъ магазинахъ, а также Радомскомъ, Конскомъ и Козеницкомъ Управленіяхъ уѣздныхъ воинскихъ Начальниковъ, постоянно расквартировано было въ общей сложности 9340 человекъ нижнихъ чиновъ.

Войска эти расположены были въ мѣстностяхъ:

а) въ г. Радомль.

1. Штабъ 7-й пѣхотной дивизіи со штабомъ бригады;
2. 26 пѣхотный Могилевскій полкъ въ полномъ составѣ;
3. Управление 7-й Артиллерійской бригады и веѣ шесть батарей оной въ полномъ составѣ;
4. Смотритель съ канцелярією Радомскаго продовольственнаго магазина;
5. Управление Радомскаго уѣзднаго воинскаго Начальника;
6. Радомская конвойная команда, учрежденная въ 1887 г. согласно Высочайше утвержденному 20 Января 1886 г. мѣшью Государственнаго Совѣта, объявленному въ приказѣ по военному вѣдомствѣ, отъ 16 Мая того-же года за № 110. съ причисленіемъ ея къ Управленію Радомскаго уѣзднаго воинскаго Начальника.

б) въ г. Козеницахъ.

7. Штабъ 25 пѣхотнаго Смоленскаго полка съ пестроевою ротой, четырьмя баталіонными штабами, двумя строевыми ротами и разными полковыми командами;
8. Управление Козеницкаго уѣзднаго воинскаго Начальника.

в) въ г. Козеницахъ.

9. Пять строевыхъ ротъ 25 пѣхотнаго Смол. полка.

г) въ п. Зволенъ.

10. Три строевыя роты того же полка.

д) въ п. Гловачевъ.

11. Одна строевая рота того же полка.

е) въ п. Сверхже-Гурне.

12. Четыре строевыя роты того же полка.

ж) въ г. Едльня.

13. Одна строевая рота того же полка.

з) *въ гор. Конскъ.*

14. Штабъ 27 пѣхотнаго Витебскаго полка съ пе-
строевою ротой, двумя баталіонными штабами, восемью
строевыми ротами и разными полковыми командами (шта-
бы двухъ баталіоновъ съ восемью строевыми ротами въ г.
Томашовѣ, Петроковской губерніи).

15. Управленіе Конскаго уѣзднаго воинскаго На-
чальника.

16. Смотритель съ Канцелярією Конскаго продоволь-
ственнаго магазина.

и) *въ гор. Сташовъ.*

17. 40 драгунскій Малороссійскій полкъ въ полномъ
6 эскадронномъ составѣ.

і) *въ гор. Сандомиръ.*

18. Отрядъ Радомской конвойной команды, учреж-
денной въ 1887 г. согласно Высочайше утвержденному 20
Января 1886 г. мѣстн Государственнаго Совѣта, объя-
вленному въ приказѣ по военному вѣдомству, отъ 16 Мая
т. г. за № 110, съ причисленіемъ къ Управленію Радом-
скаго воинскаго Начальника

Штабъ 7-й пѣхотной дивизіи и пѣхотные ея полки,
какъ то: квартирующие въ Радомской губерніи 25 Смо-
ленскій, 26 Могилевскій и 27 Витебскій (два баталіона въ
гор. Томашовѣ, Петроковской губерніи), вмѣстѣ съ 28 пѣ-
хотнымъ Полоцкимъ полкомъ, квартирующимъ въ гор. Пе-
троковѣ, согласно Высочайше утвержденному росписанію
сборовъ войскъ для лѣтнихъ занятій, находились въ общемъ
сборѣ при гор. Конскѣ: Штабъ дивизіи, 25 Смоленскій и 26
Могилевскій пѣхотные полки съ 1-го Іюня а 27 Витебскій
и 28 Полоцкій пѣхотные полки съ 1 Мая по 1 Сентября
1894 г., 7-ая же артиллерійская бригада съ 6-ю батареями
находилась на полигонѣ при Рембертовѣ и только съ 1
Августа по 1 Сентября были при гор. Конскѣ. Кромѣ того
въ общемъ сборѣ при гор. Конскѣ съ 1 Августа по 1 Сен-
тября находились 15 драгунскій Александрійскій полкъ,
Донской казачій № 5 полкъ, 10 Кошно-артиллерійская ба-
тарея, рота 8 сапернаго баталіона и сотня Велюнской бри-
гады пограничной стражи, квартирующій же въ гор. Ста-
шовѣ 40 драгунскій Малороссійскій полкъ находился съ 3
Августа по 5 Сентября въ общемъ сборѣ при гор. Любли-
нѣ и съ 10 по 25 Сентября въ специально-кавалерійскомъ
сборѣ при пос. Оровѣ.

Квартировавшія въ гор. Радомѣ войска, за исключе-
ніемъ офицеровъ, коимъ отпускались квартирные деньги,

а также офицеровъ, военныхъ управленийъ, нижнихъ чиновъ, двѣнадцати строевыхъ и одной нестроевой роты и состоящихъ на сверхсрочной службѣ и разныхъ полковыхъ командъ 26 пѣхотнаго Могилевскаго полка, какъ равно 6 батарей 7-й артиллерійской бригады, для которыхъ квартиры отводились у мѣстныхъ домовладѣльцевъ, помѣщались въ отдѣльныхъ казенныхъ и городскихъ зданіяхъ, а именно: въ четырехъ деревянныхъ и трехъ каменныхъ казармахъ и двухъ деревянныхъ и одномъ каменномъ сарае, принадлежащихъ Инженерному вѣдомству, а также въ трехъ каменныхъ казармахъ и шести деревянныхъ сараяхъ, состоящихъ въ вѣдѣніи гражданскаго вѣдомства и въ трехъ каменныхъ городскихъ строеніяхъ.

Въ остальныхъ затѣмъ городахъ и селеніяхъ губерній за исключеніемъ гор. Конска, въ которомъ построены на казенные суммы деревянный сарай, для помѣщенія части полковаго обоза по новой организаціи и гор. Козеницы, гдѣ находятся строенія Инженернаго вѣдомства и построенный на другія казенныя средства деревянный сарай, въ коихъ помѣщаются квартира командира 25 пѣхотнаго Смоленскаго полка, полковая канцелярія, часть полковаго лазарета и склады запаса полковаго оружія, — всѣ войска, ихъ управленія и заведенія были помѣщены въ частныхъ возможно удобныхъ зданіяхъ и строеніяхъ.

Квартиры, на основаніи особыхъ постановленій, отводимы были также:

- а) для четырехъ Жандармскихъ Управленій, Губернскаго и уѣзднаго, въ гор. Радомѣ, двухъ уѣздныхъ въ городахъ Сандомирѣ и Опочкѣ, и кромѣ того въ селеніяхъ Загзерже и Вулька Войцѣховская, гмины Сецеховъ, Козеницкаго уѣзда, было отводимы квартиры для четырехъ жандармскихъ унтеръ-офицеровъ Ивангородской крѣпостной жандармской команды;
- б) для чиновъ земской стражи (269 чел. стр.);
- в) для чиновъ учреждений по крестьянскимъ дѣламъ (33 чел.) и
- г) для военныхъ топографовъ.

Въ отчетномъ году для всѣхъ вышепоименованныхъ войскъ и лицъ служащихъ въ другихъ учрежденіяхъ, отведено было въ натурѣ квартиръ:

Генеральскихъ	2
Штабъ-офицерскихъ	36
Оберъ-офицерскихъ	51
Всего	89

Вообще отводъ квартиръ, казарменныхъ помѣщеній, а также помѣщеній для разныхъ воинскихъ заведеній производится по возможности съ соблюденіемъ равномѣр-

ности въ отбываніи мѣстными домовладѣльцами квартирной повинности, и что для расположенныхъ въ губерніи войскъ со стороны гражданскихъ властей, была оказываема должная заботливость, къ предоставленію возможно удобныхъ по мѣстнымъ условіямъ помѣщеній.

Подводная повинность.

Подводы поставляемыя жителями губерніи, подраздѣлялись на платныя и неплатныя.

Платныя подводы, на основаніи законоположеній, поставляются войскамъ, на этапные пункты, а въ случаѣ экстренной надобности и нѣшимъ чинамъ земской стражи, съ уплатою по 2 коп. за одноконную и 4 коп. за пароконную съ вереты.

Подводы, съ уплатою почтовыхъ прогоновъ, были доставляемы чинамъ крестьянскихъ учреждений и акцизнымъ чиновникамъ, при ихъ разъѣздахъ по дѣламъ службы, при чемъ означеннымъ лицамъ предоставляется требовать обязательскія подводы только по городамъ, гдѣ нѣтъ почтовыхъ лошадей, т. е. внѣ почтовыхъ пунктовъ.

Платныхъ подводъ въ 1894 г. было поставлено въ губерніи 5367:

въ томъ числѣ въ уѣздахъ:

Радомскомъ	2433
Козеницкомъ	1197
Илжецкомъ	1184
Опатовскомъ	2893
Сандомирскомъ	987
Опоченскомъ	2622
Колескомъ	4051

Изъ означеннаго числа $89\frac{1}{2}\%$ т. е. 13747 подводъ было доставлено для войскъ $6\frac{1}{4}\%$ т. е. 954 подводы для земской стражи и 4% т. е. 630 подводъ для этапныхъ командъ, а остальные 36 подводъ были доставлены чинамъ: 1 акцизнаго вѣдомства и 35 учреждений по крестьянскимъ дѣламъ.

Безплатныя подводы взимаются на основаніи дѣйствующихъ постановленій, на проѣздъ:

- а) врачей при командировкѣ ихъ для привитія оспы по гминамъ;
- б) нижнихъ чиновъ корпуса жандармовъ при разъѣздахъ по дѣламъ службы;

и в) не имущихъ больныхъ, отправляемыхъ изъ гминъ въ больницы.

Безплатныхъ подводъ въ отчетномъ году было доставлено въ губерніи 3459,

въ томъ числѣ въ уѣздахъ:

Радомскомъ	301
Козеницкомъ	920
Илжецкомъ	365
Опатовскогь	904
Сандомирскомъ	218
Опоченскомъ	506
Конскомъ	245

Изъ этого числа 89,92%, т. е. 3111 подводъ было доставлено для нижнихъ чиновъ корпуса жандармовъ, 9,20%, т. е. 318 подводъ, для врачей командированныхъ, для привитія оспы по гминамъ, и 0,88%, т. е. 30 подводъ, для неимущихъ больныхъ, отправленныхъ изъ гминъ въ больницы.

Равномѣрность распредѣленія подводной повинности между всѣми гминами губерніи не можетъ быть достигнута, по невозможности назначенія поставки подводъ съ тѣхъ мѣстностей, кои расположены на значительномъ разстояніи отъ пунктовъ, гдѣ поставка таковыхъ требуется, т. е. путей слѣдованія войскъ, этаповъ и прочихъ, по этому подводною повинностью обременены болѣе другихъ тѣ гмины, кои расположены ближе означенныхъ путей, вслѣдствіе чего однѣ гмины отбывали нѣсколько очередей, а до другихъ вовсе не коснулась такая повинность.

Двадцать первый призывъ и пріемъ молодыхъ людей въ военную службу по Высочайше утвержденному 1 Января 1874 г. Уставу о воинской повинности.

Высочайшимъ указомъ Правительствующему Сенату, отъ 9 Мая 1894 г., назначено было призвать въ семь году на службу для пополненія арміи и флота 270000 человекъ.

Въ обнародованномъ росписаніи сего годового призыва по губерніямъ и Областямъ, соразмѣрно числу лицъ, внесенныхъ по каждой изъ нихъ въ призывные списки, назначено было призвать съ Радомской губерніи 2232 чел., которые Радомскимъ Губернскимъ по воинской повинности Присутствіемъ разверстаны между призывными участками слѣдующимъ образомъ:

У ѣ з д ы	Участки	Общее число лицъ внесенныхъ въ призывные списки, за исключеніемъ лицъ пользующ. льготою 1 раз. по сем. полож.	Положено призвать по разверсткѣ
Радомскій . . .	1-й	338	126
	2-й	374	140
	3-й	294	109
Козеницкій . . .	1-й	1006	375
	2-й	278	103
	3-й	319	119
Илжецкій . . .	1-й	314	117
	2-й	911	339
	3-й	282	104
Опатовскій . . .	1-й	239	88
	2-й	320	120
	3-й	841	312
Опоченскій . . .	1-й	299	111
	2-й	320	120
	3-й	279	103
Конскій	1-й	898	334
	2-й	385	144
	3-й	333	124
Сандомирскій . . .	1-й	718	268
	2-й	297	110
	3-й	294	109
Всего . . .	1-й	306	113
	2-й	897	332
	3-й	371	139
		355	133
		726	272
		2997	2232

Въ отчетномъ году призывъ къ исполненію воинской повинности и назначеніе на службу по жеребью всѣми уѣздными по воинской повинности Присутствіями начаты были одновременно 15 Октября и окончены по уѣздамъ: Опатовскому 24, Опоченскому и Конскому 26, Радомскому, Козеницкому и Сандомирскому 27, и Илжецкому 28 Октября, такъ, что наименьшая продолжительность занятій въ Присутствіяхъ была 10, а наибольшая 14 дней.

Призывъ 1894 г., произведенъ былъ въ полномъ порядкѣ, никакихъ случаевъ, которые могли имѣть вредное вліяніе на ходъ призыва, не встрѣчалось.

По представленнымъ уѣздными по воинской повинности Присутствіями отчетамъ о выполненіи призыва, результаты пріема въ 1894 году новобранцевъ были слѣдующіи:

По разверсткѣ назначено къ приему на службу 2232 человекѣ.

Для пополненія назначеннаго числа новобранцевъ состояло по призывнымъ спискамъ и по дополнительнымъ спискамъ А. и В., 8237 чел., въ томъ числѣ имѣющихъ право на льготу по семейному положенію:

1 разряда	1265
2 " 	1111
3 " 	364

Изъ числа 8237 призывныхъ:

получило отсрочку на окончаніе образованія	17
освобождено отъ жеребья, какъ заявившихъ желаніе исполнить воинскую повинность въ качествѣ вольноопредѣляющихся	5
освобождено совѣмъ отъ воинской повинности (ст. 62)	1
признано совѣмъ неспособными къ военной службѣ	383
назначено отсрочекъ по невозможности и для излеченія болѣзней	966
отсрочено вслѣдствіе нахождения подъ слѣдствіемъ и судомъ	14
отправлено на испытаніе	155
назначено къ переосвидѣтельствуванію въ Губернскомъ Присутствіи	55
неявилося къ исполненію призыва, а также къ освидѣтельствуванію для зачисленія въ ратники ополченія	147
принято въ войска	2224
зачислено въ занасъ по ст. 63 Устава	8
зачислено въ ополченіе 1-го разряда	1600
2-го " 	2662
всего какъ выше	8237

Въ числѣ принятыхъ новобранцевъ заключается:

а) Имѣющихъ право на льготу по семейному положенію:

1 разряда	2
2 " 	21
3 " 	8

б) Имѣющихъ право на сокращенные сроки службы:

по 2 пункту 56 ст.	1
" 3 " " " 	4

умѣющихъ читать и писать или только читать. 344

в) Способныхъ къ службѣ:

строевой	2189
нестроевой.	37

г) По происхожденію:

русскихъ	4
поляковъ	1816
нѣмцевъ	35
евреевъ.	377

д) По вѣроисповѣданію:

православныхъ	5
прочихъ христьянъ	1850
евреевъ.	377

Изъ числа принятыхъ новобранцевъ:

а) Отправлено съ мѣста призыва въ лечебныя заведенія	37
б) Отправлено съ мѣсть призыва по назначенію въ войска	370
в) Распущено по домамъ	1817
женатыхъ принято	225

Привлечено къ отвѣтственности за нарушеніе законовъ о военной повинности:

по Ст. 350.	10
„ „ 354.	1

Расходы по призыву и приему на службу и на содержаніе уѣздныхъ по военной повинности Присутствій въ отчетномъ году составляли 9930 руб. 45 коп., а именно:

по отправленію призванныхъ въ Губернскій городъ для переосвидѣтельствванія и въ лечебныя заведенія на испытаніе и по содержанію этихъ лицъ въ лечебныхъ заведеніяхъ	1427 р. 46 к.
на путевое, квартирное и порціонное довольствіе военного члена, медиковъ и военного приемщика	1029 р. 99 к.
на содержаніе лицъ завѣдывающихъ дѣлопроизводствомъ уѣздныхъ Присутствій	4200 р.
канцелярскіе	2232 р.
на наемъ помѣщеній для присутствій, а также на ихъ отопленіе и освѣщеніе	1041 р.

Всего какъ выше 9930 руб. 45 к.

III.

Общественное благоустройство и благочиніе.

Казенныя и общественныя зданія.

Показанное по отчетамъ за прежніе годы число казенныхъ и общественныхъ зданій находящихся въ Радомской губерніи въ 1894 г. не измѣнилось.

Всѣ они заняты частью присутственными мѣстами, частью же отданы подь военныя и другія учрежденія.

Нѣкоторыя изъ этихъ зданій содержатся на счетъ казенныхъ суммъ, ежегодно ассигнуемыхъ по смѣтѣ Министерства Внутреннихъ Дѣлъ, другія же на счетъ городскихъ или квартирныхъ.

Въ 1894 г., кромѣ обыкновенныхъ ремонтныхъ работъ на назначаемыя для этой цѣли средства изъ вышеозначенныхъ источниковъ, производился подряднымъ способомъ ремонтъ казенныхъ зданій, занятыхъ подь помещенія уѣздныхъ управленій:

а) въ гор. Радомѣ на особый, открытый Министерствомъ Внутреннихъ Дѣлъ кредитъ, въ суммѣ 2470 руб. 67 коп.

и б) въ гор. Опочно на смѣтную сумму 3851 р. 60 коп., въ счетъ коей ассигновано Министерствомъ Внутреннихъ Дѣлъ въ 1894 г. 1000 р., а остальные, подлежащіе уплатѣ подрядчику 2851 р. 60 к., имѣютъ быть отпущены въ 1895 г.

Приходскихъ церквей и молитвенныхъ домовъ всѣхъ вѣроисповѣданій въ отчетномъ году въ Радомской губерніи состояло:

1. Православныхъ церквей.

въ гор. Радомѣ	1
въ гор. Сандомирѣ	1

Кромѣ того при квартирующихъ въ губерніи войскахъ имѣются полковыя церкви въ Радомѣ, Сташовѣ и Козеницахъ.

2. Римско-католическихъ.

а) костеловъ приходскихъ	181
б) филиальныхъ и монастырскихъ	16

в) каплицъ	83
г) штатныхъ монастырей: мужскихъ	1
женскихъ	1
	<hr/>
	282

3. *Евангелическо-Аусбургскаго вѣроисповѣданія.*

кирокъ	2
молитвенныхъ домовъ	15
	<hr/>
	17

4. *Еврейскихъ.*

синагогъ	43
молитвенныхъ домовъ	52
	<hr/>
	95

При храмахъ христьянскихъ вѣроисповѣданій для помѣщенія духовенства и прислуги домовъ 391.

Церковно-приходскія зданія строятся, содержатся и ремонтируются на счетъ добровольныхъ сборовъ съ прихожанъ, пособій отъ Казны, специальныхъ суммъ на сей предметъ, хранящихся въ Радомскомъ Отдѣленіи Государственнаго Банка и пожертвованій частныхъ лицъ въ видѣ записей, отказовъ по духовнымъ завѣщаніямъ и т. д.

Въ отчетномъ-же году разрѣшены болѣе значительныя работы по ремонту приходскихъ костеловъ въ селеніи Хлевиска, Конскаго уѣзда, первыя на строительныя суммы костела хранившіяся въ Банкѣ, а вторыя на сборъ съ прихожанъ.

Дороги, мосты и перевозки.

Пути сообщенія, пролегающіе по Радомской губерніи, подраздѣляются на три группы:

1. Ивангородо-Домбровская желѣзная дорога, проходящая по Радомской губерніи въ двухъ направленіяхъ:

а) отъ станціи Ивангородъ черезъ гор. Радомъ до дер. Бзинь на протяженіи	85	версть
и б) отъ станціи Колюшки Варшавско-Вѣнской желѣзной дороги, черезъ деревню Бзинь до дер. Бодзеховъ на протяженіи	154 1/2	„

Всего 239 1/2 версть

Дорога эта открыта для движенія грузовъ и пассажировъ съ 15 Января 1885 г.

2. Государственныя шоссе, находящіяся въ вѣдѣніи Правленія Варшавскаго Округа Путей Сообщенія и пролегающія по тремъ направленіямъ:

а) Краковское шоссе, отъ пос. Ялобжеги до дер. Бзинь на протяженіи	73,2 вереть
б) Радомско-Люблинское шоссе отъ гор. Радома къ лѣвому берегу р. Вислы противъ пос. Ново-Александріи на протяженіи	53,2 „
в) Бзинско-Завихостекое отъ дер. Бзинь до пос. Завихоста, на протяженіи	87,7 „
Итого	214,1 вереть

и 3. Дороги земскія, къ которымъ относятся:

а) Восемь губернскихъ земскихъ дорогъ 1-го разряда, имѣющихъ протяженіа 469 $\frac{1}{2}$ вереть, въ томъ числѣ шоссированныхъ и частью мощеныхъ 410 вер. и грунтовыхъ 59 $\frac{1}{2}$ вереть, содержимыхъ на счетъ дорожнаго сбора. Кромѣ нихъ къ 1-му разряду земскихъ дорогъ причислено шесть подъѣздныхъ путей къ станціямъ Ивангородо-Домбровской желѣзной дороги, имѣющихъ протяженіа 12 $\frac{1}{4}$ версты.

б) Шестидесятъ семь дорогъ уѣздныхъ 2-го разряда, имѣющихъ протяженіа 4704 вереты, въ томъ числѣ 189 вереть шоссированныхъ и 1515 вереть грунтовыхъ, содержимыхъ на счетъ такъ называемой гмишной повинности и городскихъ обществъ.

3. Дороги 3-го разряда, то есть проселочныя и полевыя, содержимыя сельскими обществами и владѣльцами, по землямъ которыхъ онѣ проходятъ.

На всѣхъ 1-о разрядныхъ дорогахъ въ Радомской губерніи находится 308 мостовъ, изъ этого числа 301 мостъ содержится на счетъ земскаго дорожнаго сбора и 7 тарифныхъ мостовъ—на средства владѣльцевъ, пользующихся установленнымъ сборомъ. Кромѣ того имѣется 9 тарифныхъ мостовъ на дорогахъ II и III разрядовъ.

Перевозовъ черезъ рѣки, протекающія по губерніи, существуетъ семь: одинъ черезъ р. Пилицу при дер. Ялобжеги въ Опоченскомъ уѣздѣ, съ тарифомъ IV класса, принадлежитъ владѣльцу той же деревни, а остальные шесть перевозовъ, находятся на р. Вислѣ: одинъ при дер. Мишевѣ, Козеницкаго уѣзда, принадлежитъ владѣльцу того же имѣнія; другой по государственной шоссейной дорогѣ, ведущей отъ гор. Радома въ гор. Люблинъ, состоитъ въ вѣдѣніи Правленія Варшавскаго Округа Путей Сообщенія; третій при Ивангородской крѣпости, содержится на счетъ Инженернаго вѣдомства; четвертый и пятый при пос. Завихостѣ, Садомирскаго уѣзда, принадлежатъ частнымъ владѣльцамъ, и шестой при гор. Садомирѣ, съ тарифомъ II класса, установленный для сообщенія пограничныхъ жителей губерніи съ Галиціею, принадлежитъ городу.

На суммы губернскаго дорожнаго сбора, поступленіе котораго показано въ статьѣ подъ заглавіемъ „Дорожный сборъ“ произведены въ 1894 г. слѣдующіе расходы:

а) на окончаніе опредѣленныхъ по смѣтамъ прежнихъ лѣтъ ремонтныхъ работъ на шоссеиныхъ дорогахъ 1-го разряда 24688 р. 75 к.

б) на ремонтровку 1-о разрядныхъ шоссе на всемъ ихъ протяженіи, а также находящихся на нихъ мостовъ и другихъ сооруженій 61919 р. 89 к.

в) на содержаніе дорожной службы 16691 р. 27 к.

и г) на разные мелкіе расходы по дорожной части 773 р. 97 к.

Итого въ отчетномъ 1894 г. израсходовано 104073 р. 88 к.

а какъ дорожныя средства 1894 г. составляли 121700 р. 1 к.

то къ 1 Января 1895 г. осталось въ наличности 17626 р. 13 к.

ПОЧТА И ТЕЛЕГРАФЪ.

А. УЧРЕЖДЕНІЯ.

Почтово-телеграф. конторъ	{ <table> <tr> <td>II класса</td> <td>—</td> </tr> <tr> <td>III „</td> <td>1</td> </tr> <tr> <td>IV „</td> <td>—</td> </tr> <tr> <td>V „</td> <td>—</td> </tr> <tr> <td>VI „</td> <td>7</td> </tr> </table>	II класса	—	III „	1	IV „	—	V „	—	VI „	7	
		II класса	—									
		III „	1									
		IV „	—									
		V „	—									
VI „	7											
Почтово-телеграфныхъ отдѣленій		5										
Почтовыхъ отдѣленій		17										

Личный составъ:

чиновниковъ	72
почталіоновъ	26

Почтовыхъ станцій:

безъ лошадей	9
съ лошадыми	21

На почтовыхъ станціяхъ содержится:

лошадей	99
почтарей	52

Отпущено лошадей:

подъ почты	20467
» эстафеты	7
» проѣзжающихъ	516

Протяженіе почтовыхъ трактовъ:

желѣзнодорожныхъ	141
шоссейныхъ	442
грунтовыхъ	185

По означеннымъ путямъ въ теченіи года пройдено почтами:

по желѣзнымъ дорогамъ	103352
» шоссейнымъ	186133
» грунтовымъ	49298

Б. КОРРЕСПОНДЕНЦІЯ.

1. Почтовая.

Внутренняя — Иногородная.

	Отправлено	Получено
Писемъ простыхъ оплаченныхъ	—	621583
не вполнѣ »	—	9239
бесплатныхъ	—	413573
заказныхъ	—	86929
открытыхъ	—	324384
бандерольныхъ отправленій	—	119976
Денежныхъ и цѣнныхъ пакетовъ	64080	76299
цѣнностью	16517866	13388088
посылокъ и узловъ		
цѣнныхъ	4438	11083
цѣнностью	71424	122972
безъ цѣны	84	5972
Абонементныхъ періодическихъ изданій (штукъ)	73577	683305
Эстафеть	7	—

Городская:

Писемъ закрытыхъ	10445	—
» заказныхъ	2785	—
» открытыхъ	1285	—
» бандерольныхъ отправленій	7141	—
» денежныхъ и цѣнныхъ пакетовъ	672	—
» цѣнностью	9902	—

Международныхъ:

	Отправлено	Получено
Писемъ франкированныхъ	47772	58842
„ не франкированныхъ	2065	1371
„ рекомендованныхъ	3527	4547
„ открытыхъ	17043	28161
бандерольныхъ отправлений	8382	20901
денежныхъ и цѣн. пакетовъ	2776	1587
цѣнностью	370386	200466
посылокъ, узловъ цѣнныхъ	71	33
цѣнностью на	16081	932
посылокъ безъ цѣны	9	85

2. Телеграфная.

Телеграммъ:

Иногородныхъ тарифныхъ	29289	32693
„ бесплатныхъ	1880	3664
Международныхъ тарифныхъ	1649	2279
„ бесплатныхъ	26	42
Проходящихъ	186826	

ФИНАНСОВЫЙ РЕЗУЛЬТАТЪ.

а) Доходъ.

	Рубли	коп.
За почтовые марки	36965	—
„ итемпельные конверты	11767	48
„ бланки для открытыхъ писемъ	11116	25
„ пересылку корреспонденціи, неоплаченной итемпелемъ или марками	7581	12
„ періодическія изданія	345	60
„ страхованія	10781	63
„ росписки въ приѣмъ на почту корреспонденцій	4400	57
„ эстафеты	19	50
Комисіонныхъ за корреспонденцію съ наложеннымъ платежемъ	65	3
Сбора за передачу телеграфныхъ депешъ	23741	31
Разные доходы	592	49
Всего	107375	98

б) Расходъ.

На содержаніе личнаго состава	37857	—
Хозяйственные расходы	7720	—
Вознагражденіе за утраченную на почтѣ страховую корреспонденцію	56	—

	Рубли	коп.
Прогонь за возку почтъ и эстафеть	16964	64
Леченіе нижнихъ служителей	73	62
Ремонтъ телеграфныхъ линій и проводовъ	2130	41
Распространеніе телеграфныхъ линій	—	—
Пересылка телеграфной корреспонденціи	1324	16
Приплата за содержаніе лошадей по недо- выручкѣ до опредѣленной нормы дохо- да отъ прогоновъ	6554	9
Разные расходы	595	6
Всего	73274	98

Сопоставляя выше приведенныя цифры дохода и расхода почтово-телеграфныхъ учреждений Радомской губерніи съ таковымъ-же за прошлый 1893 годъ видно, что чистый доходъ въ отчетномъ году увеличился на 8058 руб. 65 коп., а именно:

	въ 1893 г.	въ 1894 г.	болѣе—менѣе—
Доходъ	98186 р. 28 к.	—107375 р. 98 к.	+8189 р. 70 к.
Расходъ	73142 р. 93 к.	— 73274 р. 98 к.	+ 131 р. 5 к.
	<hr/>		
	+ 25043 р. 35 к.		+ 34101 р. — к. + 8058 р. 65 к.

Т а м о ж н и .

(Приложеніемъ къ этой статьѣ служить вѣдомость № 12).

Въ районѣ Радомской губерніи таможенныхъ учреждений Радзивиловскаго округа имѣлось въ отчетномъ году два: одно въ гор. Сандомирѣ, а другое въ посадѣ Завихостѣ, Сандомирскаго уѣзда.

Черезъ Сандомирскую Таможню привезено иностран- ныхъ товаровъ на сумму	29190 руб.
черезъ Завихостекую	20508 руб.
Всего	49698 руб.

Сравнительно съ 1893 годомъ (36056 руб.), въ отчетномъ году поступило иностранныхъ товаровъ болѣе на 13642 руб.

Вывезено-же русскихъ товаровъ за границу:

Черезъ Сандомирскую Таможню на сумму	184211 р.
„ Завихостекую	47654 р.
Всего	231865 р.

Болѣе въ сравненіи съ прошлымъ годомъ (182414 р. на 49451 руб.

Пошлинъ съ привозныхъ товаровъ поступило за 1894 годъ:

по Сандомирской Таможнѣ	1856 р. 8 к.
по Завихостекской	287 р. 41 к.
Всего	2143 р. 49 к.

Слѣдовательно противъ прошлаго дода (2243 р. 1 к.) мѣньше на 99 руб. 52 коп.

Затѣмъ принимая во вниманіе размѣры ввоза и вывоза товаровъ, видно, что послѣдній превышаетъ первый на 182167 руб.

Число лицъ, прослѣдовавшихъ черезъ границу въ сказанныхъ таможенныхъ пунктахъ Радомской губерніи было въ отчетномъ году 33970, а именно:

Названіе учреждений	Прослѣдовало лицъ		Итого
	Изъ за границы	За границу	
Сандомирская таможня	11982	13114	25096
Завихостекская „	4637	4237	8874
Итого .	16619	17351	33970

Сравнительно съ 1893 годомъ (32781), въ отчетномъ году прослѣдовало черезъ границу лицъ болѣе на 1189, а именно: въѣхало въ наши предѣлы болѣе на 643 чел. и выѣхало за границу болѣе на 546 чел.

Радомская Дирекція Земскаго Кредитнаго Общества.

Въ Радомской губерніи находилось въ 1894 году 771 имѣніе, обремененное ссудою Земскаго Кредитнаго Общества, а именно:

1. Къ 1 Января 1894 г. 5% ссуды 1-ой серіи составляли 2530550 руб.

въ теченіи 1894 года убыло:

а) вслѣдствіе преждевременной уплаты ссуды 39650 руб.

б) вслѣдствіе перемѣны на 4½% ссуду безсрочной серіи . 269800 руб. 309450 руб.

Потому осталось къ 1 му Января 1895 г. 5% ссуды 1-ой серіи 2221100 руб.

2. 5% ссуды 2-й серии къ 1 Января 1894 г. составляли общую сумму. 663400 руб.

въ теченіи 1894 г. убыло:

а) вслѣдствіе преждевременной уплаты ссуды 2150 р.
 б) вслѣдствіе перемѣны на 4½% ссуду безерочной серии. 194250 р. 196400 руб.

потому остается къ 1-му Января 1895 г. 5% ссуды 2-ой серии 467000 руб.

3. 5% ссуды 3-ей серии къ 1 Января 1895 г. составляли общую сумму. 738400 руб.

въ теченіи 1894 г. убыло:

а) вслѣдствіе преждевременной уплаты ссуды 23600 р.
 б) вслѣдствіе перемѣны на 4½% ссуду безерочной серии. 141950 р. 165550 руб.

потому остается къ 1-му Января 1895 г. 5% ссуды 3 ей серии 572850 руб.

4. 5% ссуды 4-ой серии къ 1 Января 1894 г. составляли общую сумму. 337200 руб.

въ теченіи 1894 г. убыло:

а) вслѣдствіе преждевременной уплаты ссуды 250 р.
 б) вслѣдствіе перемѣны на 4½% ссуду безерочной серии. 16550 р. 16800 руб.

потому остается къ 1-му Января 1895 г. 5% ссуды 4-й серии 320400 руб.

5. 5% ссуды 5-ой серии къ 1 Января 1894 г. составляли общую сумму. 5809750 руб.

въ теченіи 1894 г. убыло:

а) вслѣдствіе преждевременной уплаты ссуды 46650 р.
 б) вслѣдствіе перемѣны на 4½% ссуду безерочной серии. 1295200 р. 1341850 р.

потому остается къ 1-му Января 1895 г. 5% ссуды 5-ой серии 4467900 руб.

6. Въ теченіи 1894 г. перемѣнено 5% ссудъ на 4½% ссуды безерочной серии и разрѣшено тѣхъже 4½% ссудъ въ общей суммѣ 2364200 руб.

потому 4½% ссуды безрочной серии къ 1-му Января 1895 года составляют сумму 2364200 руб.

Хотя уже все 5% Закладные листы переимены на 4½%, но ипотечно къ 1 Января 1895 г. оставалось на имений Радомской губернии обеспеченных ссудъ:

5% 1-ой серии	2221100 руб.
5% 2-ой „	467000 „
5% 3-ой „	572850 „
5% 4-ой „	320400 „
5% 5-ой „	4467900 „
4½% безрочной серии	2364200 „

Итого . 10413450 руб.

Въ теченіи 1894 г. для взысканія недоимочныхъ срочныхъ платежей Радомская Дирекція назначила въ первую и вторую понудительную продажу имений . 204

Оставалось по 1 Января 1894 г. 80 284

Изъ этого числа убыло:

а) по случаю уплаты недоимокъ 229

б) продано въ теченіи 1894 г. 4 233

Осталось къ 1 Января 1895 г. имений назначенныхъ къ продажѣ 51

Недоимочные платежи, причитающіеся Земскому Кредитному Обществу 1 Января 1894 года составляли общую сумму 261336 руб. 7 к.

Въ теченіи 1894 года прибыло 603323 руб. 88 к.

Итого . 864659 руб. 95 к.

Въ счетъ означенной суммы поступило въ теченіи 1894 года. 627647 руб. 35 к.

Остается въ недоимкѣ по 1 Января 1895 года 237012 руб. 60 к.

Радомское Отдѣленіе Государственнаго Банка.

Операции отдѣленія въ отчетномъ году заключались въ слѣдующемъ:

1. Касса.

Въ теченіи года поступило кредитными билетами и серебромъ 11454859 р. 45 к.

Въ теченіи года выдано кредитными билетами и серебромъ 11519386 р. 29 к.

2. Учетъ.

Учтено срочн. бум. и векселей бумага на 2716 р. 06 к.

9035 векселей отъ торговыхъ лицъ . . .	2377899 р. 46 к.	
1668 векселей при- сланныхъ для получе- нiя платежа . . .	<u>271626 р. 12 к.</u>	2652241 р. 64 к.
Заплачено въ Отдѣ- ленiи 9619 векселей на	1982193 р. 17 к.	
Заплачено прислан- ныхъ 2094 векселя на	<u>352456 р. 18 к.</u>	2334649 р. 35 к.
Отослано для по- лученiя платежа въ другiе города 858 ве- кселей на		195843 р. 18 к.

3. *Промышленные ссуды:*

Выдано промышленникамъ 3 ссу-
ды подъ соло-векселя 1200 р. — к.

4. *Переучетъ векселей:*

Поступило 302 векселя прислап-
ныхъ для платежа 56072 р. 46 к.
Заплачено 309 вексел. прислап-
ныхъ для платежа 58795 р. 68 к.

5. *Спеціальныя счеты:*

Позаимствовано
суммъ подъ % бумаги. 182872 р. 59 к.
Позаимствовано
суммъ подъ соло-век-
селя 19619 р. 05 к. 202491 р. 64 к.
Заплачено суммъ по-
заимствованныхъ
подъ % бумаги . . . 161180 р. 11 к.
Заплачено суммъ по-
заимствованныхъ
подъ соло-векселя . . . 1880 р. — к. 163060 р. 11 к.

6. *Ссуды подъ хлѣбъ и др. земледѣльческіе продукты:*

Выдано 194 ссуды на сумму 355628 р. — к.

7. *Ссуды подъ % бумаги:*

Выдано ссуды подъ залогъ Гос. % бум. 42225 р.
" " " " акцій и обл. 98865 р. 141090 р.

Уплач. ссудъ подь залогъ Гос. % бум.	22020 р. — к.	
Уплач. ссудъ подь залогъ акцій и обл.	67725 р. — к.	
Просрочено ссудъ подь залогъ Гос. % бум.	18955 р. — к.	
Просрочено ссудъ подь залогъ акцій и обл.	18950 р. — к.	127650 р. — к.

8. *Процентныя бумаги для продажи:*

Куплено отъ публи- ки % бумагъ и приела- но Гос. Банкомъ для продажи	111971 р. 47 к.
Продано % бумагъ публикѣ	108872 р. 92 к.

9. *Купоны и тиражныя бумаги:*

Выплач. купоновъ на сумму	51572 р. 97 к.
Выплачено % бумагъ вышед. въ тиражъ	33280 р. 52 к.

10. *Текущiе счеты:*

Поступило отъ Пра- вительствен. учрежде- ній.	17321 р. 49 к.	
Поступило отъ тор- говыхъ и промышлен- ныхъ товариществъ	49999 р. 85 к.	
Поступило отъ част- ныхъ лицъ	371681 р. 48 к.	439002 р. 82 к.
Выдано Правит. и общест. учрежденiямъ	17476 р. 04 к.	
Торгов. и промыш. товариществамъ	114273 р. 95 к.	
Частнымъ лицамъ	375360 р. 20 к.	507110 р. 19 к.

11. *Безпроцентныя текущiе счеты:*

Поступило депози- товъ Казначейства	543274 р. — к.	
Суммъ Государ. доходовъ	2327850 р. 80 к.	
Разныхъ суммъ	237907 р. 11 к.	3107031 р. 91 к.
Выдано депозитовъ Казначейства	509000 р. — к.	

Суммъ Государ.		
доходовъ	2274390 р. 80 к.	
Разныхъ суммъ	237766 р. — к.	3023156 р. 80 к.

12. *Процентные вклады по правиламъ Банка:*

Поступило отъ Прав.		
и Общест. учрежденій	56048 р. 42 к.	
Отъ частныхъ лицъ	105564 р. — к.	161612 р. 42 к.

Выдано Правитель.		
и обществен. учреж-		
деніямъ	76218 р. 98 к.	
Частнымъ лицамъ	105459 р. — к.	181677 р. 98 к.

13. За 1894 г. удержано 5 ⁰ / ₁₀₀ сбора съ		
доходовъ по предъявленнымъ къ опла-		
тѣ купонамъ		2163 р. 16 к.

14. Валовая прибыль отдѣленія за		
1894 годъ		52664 р. 80 к.

15. *Вклады на храненіе.*

Поступило 1430 вкладовъ на	691298 р. — к.
Выдано 1623 „ „	551217 р. — к.

16. *Коммиссіонные векселя.*

Поступило 49 мѣст-		
ныхъ векселей	7425 р. 25 к.	
Прислано 768 век-		
селей изъ другихъ го-		
родовъ	114440 р. 52 к.	121865 р. 77 к.
Заплачено 26 век-		
селей мѣстныхъ	2928 р. 25 к.	
Заплачено 719 век-		
селей присланныхъ	107496 р. 26 к.	110424 р. 51 к.

17. *Жельзнодорожная квитанціи:*

Поступило 24 кви-		
танціи		6144 р. 90 к.
Выплачено 23 кви-		
танціи		5617 р. 48 к.

18. *Переходящія цѣнности:*

Поступило въ порт-		
фель цѣнностей на		1101081 р. 43 к.
Выдано изъ портфеля		834284 р. 84 к.

19. Общія по оборо-		
тѣ отдѣленія за 1894 г. достигли.. . . .		26783683 р. 75 к.

Государственные Имущества.

I. О состояніи экономическихъ имуществъ:

1. По 1-ое Января 1895 г. въ Радомской губерніи находилось Государственныхъ имуществъ:

а) усадебъ, мельницъ; домовъ, плацевъ и другихъ недвижимостей, въ числѣ которыхъ заключаются усадебныя отданныя почтовому и горному вѣдомствамъ безъ обозначенія срока пользованія	89
б) сельскихъ безерочныхъ арендъ	64
в) городскихъ такихъ-же арендъ	53
г) маіоратовъ съ которыхъ взимается излишекъ дохода	4
д) недвижимостей проданныхъ разсроченными платежами	20
ж) имуществъ и оброчныхъ статей поступившихъ въ казну, на основаніи Указовъ 1864 — 1865 г. г. а также конфискованныхъ; недвижимыхъ имѣній, по которымъ взимается продажный капиталъ разсроченными платежами	49
прочихъ недвижимостей и оброчныхъ статей	69
Итого	348

2. Извлеченіе доходовъ въ отчетномъ году производилось посредствомъ отдачи имѣній въ аренду, а также посредствомъ взиманія платежей съ безерочныхъ статей и по капиталамъ за продажу или выкупъ имѣній.

Въ отчетномъ году отъ Государственныхъ имуществъ и оброчныхъ статей поступило, а именно:

а) временной арендной платы	2093 р. 76 к.
пени	10 р. 33 к.
б) отъ сельскихъ безерочн. арендъ	3606 р. 52 к.
пени	46 р. 76 к.
в) отъ городе. такихъ-же арендъ	224 р. 08 к.
пени	3 р. 14 к.
г) излишки дохода отъ маіоратовъ	386 р. 31 к.
пени	7 р. 38 к.
д) отъ продажи и выкупа недвижимыхъ собственно казенныхъ имѣній	2195 р. 42 к.
пени	18 р. 34 к.
кромя того поступило въ счетъ платежей 1895 г.	1 р. 37 к.
такъ что сумма дѣйствительнаго поступления	2215 р. 13 к.
е) отъ продажи и выкупа имуществъ и оброчныхъ статей, поступившихъ въ казну на основаніи Указовъ 1864 — 1865 г. г., а также отъ конфиско-	

ванныхъ имѣній	17158 р. 32 к.
пени	225 р. 65 к.
ж) отъ аренды подуховныхъ и конфискованныхъ имѣній	2139 р. 57 к.
пени	74 р. 90 к.
А всего	<u>28191 р. 85 к.</u>

Въ томъ числѣ 1 руб. 37 коп., поступившіе въ 1894 году въ счетъ платежей 1895 года.

Въ отчетномъ году прекращенія арендъ, устройства казенныхъ администрацій и оброчныхъ статей — не было.

Къ 1-му Января 1895 г. состояло во временной арендѣ имѣній и оброчныхъ статей всего 260

а) изъ нихъ собственно казенныхъ имѣній, мелкихъ недвижимостей и покорчменныхъ усадебъ 74

б) безрочныхъ арендъ 117

в) имуществъ и оброчныхъ статей, поступившихъ въ казну, на основаніи Указовъ 1864 — 1865 г. г., а равно конфискованныхъ 69

Земли во всѣхъ вышеупомянутыхъ казенныхъ и подуховныхъ имѣніяхъ и оброчныхъ статьяхъ состояло 2370 дес. 131 саж.

Преобладающая система сельскаго хозяйства была трехпольная, поболѣе-же крупнымъ статьямъ многопольная. Подати и сборы съ казенныхъ земель и оброчныхъ статей, согласно условіямъ заключенныхъ съ арендаторами контрактовъ, обязаны были вносить арендаторы въ такомъ количествѣ, какое на каждый годъ устанавливается надлежащими властями.

О недоимкахъ.

Къ 1-му Января 1895 года числилось недоимокъ дохода съ имуществъ состоящихъ въ вѣдѣніи Управленія Государственныхъ Имуществъ:

а) по собственно-казеннымъ имѣніямъ 79718 р. 1³/₄ к.

б) по подуховнымъ и конфискованнымъ 111413 р. 13¹/₂ к.

в) по издержкамъ за устройство маіоратныхъ имѣній. 268 р. 02 к.

Всего 191339 р. 17¹/₄ к.

Недоимки эти числятся съ прежнихъ лѣтъ и большею частью приняты въ 1885 г. изъ Казенной Палаты, вмѣстѣ съ переходомъ изъ завѣдыванія ея имуществъ; къ устраненію принимаются возможныя мѣры, что однако-же замедляется давностью дѣйствій, сложностью и запутанностью счетовъ и недостаточнымъ составомъ чиновъ Управленія.

II. О казенных лѣсахъ.

А) Къ 1-му Января 1895 г. въ Радомской губерніи состояло казенныхъ лѣсовъ:

1. въ *Илжецкомъ уездѣ.*

а) I разряда, единственнаго владѣнія казны	3374,29 дес.
б) XIII разряда, горныхъ.	10433,92 „
в) XVII разряда, маіоратныхъ состоящихъ подъ надзоромъ казенныхъ лѣсничихъ.	2390,50 „
г) XIX разряда, проданныхъ частнымъ лицамъ съ условіемъ веденія въ нихъ правильнаго хозяйства.	19099,50 „
Итого.	<u>35298,21 дес.</u>

2. въ *Козеницкомъ уездѣ.*

а) I разряда, единственнаго владѣнія казны	19141,19 дес.
б) XVI разряда, маіоратныхъ состоящихъ въ администраціи казны	930 „
в) XVII разряда, маіоратныхъ, состоящихъ подъ надзоромъ казенныхъ лѣсничихъ.	6028,50 „
Итого.	<u>26099,69 дес.</u>

3. въ *Конскомъ уездѣ.*

а) I разряда, единственнаго владѣнія казны	5478,75 „
б) XIII разряда, горныхъ.	14742,06 „
в) XVII разряда, маіоратныхъ состоящихъ подъ надзоромъ казенныхъ лѣсничихъ.	491,5 „
Итого.	<u>20712,31 дес.</u>

4. въ *Опатовскомъ уездѣ.*

а) I разряда, единственнаго владѣнія казны	5806,35 дес.
б) XVII разряда, маіоратныхъ состоящихъ подъ надзоромъ казенныхъ лѣсничихъ.	219, 5 „
в) XIX разряда проданныхъ частнымъ лицамъ съ условіемъ веденія правильнаго хозяйства.	3094 дес.
Итого.	<u>9119,85 дес.</u>

5) *Въ Опоченскомъ уездѣ.*

а) I разряда, единственнаго владѣнія казны	13602,5 дес.
б) XVI разряда, маіоратныхъ, состоящихъ въ администраціи казенныхъ лѣсничихъ	58 „
в) XVII разряда, маіоратныхъ, состоящихъ подъ надзоромъ казенныхъ лѣсничихъ	147,75 „
Итого.	<u>13808,25 дес.</u>

6) *Въ Радомскомъ уездѣ.*

а) I разряда, единственнаго владѣнія казны	7486,59 дес.
б) XIII разряда, горныхъ	1952,47 „
в) XVI разряда, маіоратныхъ, состоящихъ въ администраціи казенныхъ лѣсничихъ	309 „
г) XVII разряда, маіоратныхъ, состоящихъ подъ надзоромъ казенныхъ лѣсничихъ	1789,25 „
Итого.	<u>11537,31 дес.</u>

7) *Въ Сандомирскомъ уездѣ.*

а) I разряда, единственнаго владѣнія казны	1823,25 „
б) XVI разряда, маіоратныхъ, состоящихъ въ администраціи казенныхъ лѣсничихъ	1608,75 „
Итого.	<u>3432 дес.</u>

А всего по Радомской губерніи . 120007,62 дес.

В) Въ отчетномъ году въ дачахъ лѣсничества Радомской губерніи.

а) назначено было лѣса къ отпуску смѣтою:

1) для сплошной рубки	274,6 дес.
и 2) для выборочной	744,04 квадр. саж.
б) дѣйствительно отпущено лѣсныхъ матеріаловъ:	

1) сплошной рубкою	311,61 дес.
2) выборочною рубкою	5081,71 квадр. саж.

Всего-же по массѣ въ счетъ смѣтнаго назначенія продано и отпущено:

1) строевого и подѣлочнаго лѣса:	
хвойныхъ породъ	6063,51 куб. саж.
лиственныхъ породъ	1100,63 „ „
2) дровъ: хвойныхъ породъ 18626, 5 „ „	
лиственныхъ породъ	5734, 1 „ „
3) хвороста и хмыза разныхъ породъ 1824,57 „ „	
4) пней и корней разныхъ породъ 327,13 „ „	
5) дубовой коры 4620 пудовъ.	
6) отъ проходныхъ рубокъ на 35 дес. 182 куб. саж.	

Таковая стоимость всехъ проданныхъ и отпущенныхъ бесплатно лѣсныхъ матеріаловъ составляла сумму 235876 р. 90 коп.

В) Въ отчетномъ году по лѣсничествамъ Радомской губерніи по смѣтѣ назначено было къ поступленію 170685 руб.

Дѣйствительно же поступило окладнаго дохода:

§ 20. Отъ лѣсныхъ оброчныхъ статей:

Ст. 8б. находящихся въ хозяйственномъ распоряженіи 201 р. 66 к.

§ 21. Лѣсныхъ доходовъ:

Ст. 1. отъ продажи лѣса 199827 р. 61 к.

Ст. 2. за дрова и лѣсъ, отпущенные горнымъ заводамъ 10107 р. 47 к.

Ст. 4. отъ побочныхъ пользованій 10460 р. 67 к.

Ст. 5. взысканія за нарушенія лѣснаго устава 5266 р. 77 к.

§ 33. Ст. 5. отъ продажи негоднаго и не нужнаго имущества 35 р. 49 к.

Всего поступило оклада 225899 р. 67 к.

Отпущено горному вѣдомству лѣсныхъ матеріаловъ, за которые деньги еще не поступили на сумму 1407 р. 43 к.

Отпущено лѣсныхъ матеріаловъ бесплатно на сумму 9439 р. 70 к.

Итого 10847 р. 13 к.

Г) Къ 1-му Января 1895 года осталось недоимки 738013 р. 40 к., въ счетъ которыхъ поступило 115179 р. 27 коп., причеъ въ суммѣ этой заключается 2077 р. 38 коп. поступившіе въ счетъ недоимки отъ горнаго вѣдомства.

Главную массу сих недоимокъ составляютъ взыска-
нія за нарушенія лѣснаго устава, по сложеніи изъ коихъ
на основаніи Всемиловивѣйшаго Манифеста останется не
болѣе $\frac{1}{10}$ части.

Д) Въ отчетномъ году лѣсныхъ культурныхъ ра-
ботъ произведено:

а) собрано сѣмянъ	45 пуд.	80 четв.
б) заложено питомниковъ на пло- щади	1 дес.	334 кв. с.
в) засѣяно	65 дес.	2100 кв. с.
засажено	16 „	1200 „

Е) Въ отчетномъ году по лѣсничествамъ Радомской
губерніи обнаружено нарушеній лѣснаго устава:

а) по самовольнымъ порубкамъ	5982 случая.
на сумму ущерба	6856 р. 35 к.
б) по незаконной пастбѣ скота	1677 случаевъ
на сумму ущерба	1069 р. 45 к.
в) по пожарамъ	3 случая.
на сумму ущерба	207 р. 24 к.
г) по нарушеніямъ правилъ хозяйства и по безбилетному сплаву	28 случаевъ
на сумму ущерба	25 р. 15 к.
Всего	7690 случаевъ
на сумму ущерба	8158 р. 19 к.

Ж) Съ казенныхъ лѣсовъ и лѣсослужебныхъ
усадьбъ въ отчетномъ году ассигновано отъ казны сбо-
ровъ на содержаніе гминныхъ управленій и Судовъ 6455
руб. 94 коп.

III. *Краткій очеркъ дѣятельности чиновъ Управленія
Государственныхъ Имуществъ и лѣсной службы:* пзмѣне-
ній въ штатномъ числѣ не было. Дѣятельность, какъ чи-
новъ управленія, такъ и лѣсныхъ отличалась усердіемъ
къ службѣ и безупречною въ нравственномъ отно-
шеніи.

Народная нравственность.

(Приложеніе въ этой статьѣ служить ведомость № 9).

Всѣхъ преступленій въ отчетномъ году было совершено	29972
Осуждено по этимъ преступленіемъ	19951
Въ томъ числѣ мужчинъ	17479
„ женщинъ	2472
	<hr/>
	19951

Личный состав Земской стражи въ губерніи опредѣленъ по штату въ 274 человекъ, изъ которыхъ къ 1-му Января 1894 года состояло на службѣ 272 человекъ; въ теченіи отчетнаго года вновь поступило 34 человекъ, убыло 41.

Къ 1-му Января 1895 года состояло на службѣ 274 стражника, изъ нихъ:

Православныхъ	168
Католиковъ	81
Лютеранъ	16
Итого	265

Относительно общаго числа народонаселенія Радомской губерніи (постояннаго и непостояннаго) въ 838545 человекъ, одинъ земскій стражникъ приходится на 3164 души.

Ареста, тюремные замки и этапы.

Подъ надзоромъ Прокурора Радомскаго Окружнаго Суда въ 1894 году числилось содержащихся подъ стражею 9027 человекъ, въ томъ числѣ 7149 мужчинъ и 1878 женщинъ.

Въ двухъ тюрьмахъ гражданскаго вѣдомства Радомской губерніи въ теченіи 1894 года содержалось заключенныхъ 1921 человекъ, именно: 1599 мужчинъ, 268 женщинъ и 54 арестантскихъ дѣтей.

Въ судебныхъ detenціонныхъ арестахъ подъ слѣдствіемъ и полицейскихъ арестахъ по приговорамъ судебныхъ мѣстъ, а также арестованныхъ полиціей, содержалось заключенныхъ 5432, въ томъ числѣ 4431 мужчина и 1001 женщина.

Въ отчетномъ году содержалось въ тюрьмахъ арестантовъ менѣе, чѣмъ въ 1893 году, на 607, въ прочихъ же мѣстахъ заключенія менѣе на 388 человекъ.

Въ Радомской губерніи имѣется 2 тюрьмы, 8 detenціонныхъ арестовъ при Уѣздныхъ Управленіяхъ и полицейскіе аресты городскихъ и гминныхъ управленій.

Тюрьмы въ городѣ Радомѣ на 155, а въ городѣ Сандомирѣ на 210 человекъ, помѣщаются въ казенныхъ, надлежаще для того приспособленныхъ зданіяхъ и состоятъ въ вѣдѣніи особыхъ Начальниковъ, detenціонные же аресты въ городѣ Конскѣ, Козеницахъ, Опатовѣ, Опочинѣ, Шидловцѣ, Сташовѣ и посадѣ Илжѣ устроены въ частныхъ помѣщеніяхъ, а въ городѣ Радомѣ при мѣстномъ Магистратѣ.

Аресты эти состоятъ въ городѣ Радомѣ въ вѣдѣніи Президента, а въ остальныхъ въ вѣдѣніи Бургомистра и Войта Гмины Илжа.

Пересыльные пункты въ городѣ Радомѣ и Сандомирѣ помѣщаются въ городскихъ зданіяхъ, въ городѣ Опатовѣ, Островцѣ и Опочнѣ въ частныхъ домахъ.

Тюрьмы охраняются учрежденною на основаніи Высочайше утвержденнаго въ 15 день Юня 1887 года Положенія тюремною стражею, состоящею въ Радомской тюрьмѣ изъ 18 надзирателей и 1 надзирательницы, а въ Сандомирской изъ 18 надзирателей.

Детенціонные и полицейскіе аресты охраняются вольнонаемными сторожами. Этапныя станціи, какъ служанціи для ночлеговъ, пересылаемыхъ арестантовъ и конвоирующихъ ихъ командъ, охраняются тѣми же конвойными командами, для содержанія же въ порядкѣ помѣщеній сихъ станцій находятся вольнонаемные сторожа.

Продовольствіе арестантовъ, содержащихся въ тюрьмахъ, производилось въ 1894 году съ подряда и стоило казнѣ на одного человѣка въ сутки:

по Радомской тюрьмѣ	7,81 к.
„ Сандомирской тюрьмѣ	7,79 к.

въ общей сложности стоило:

въ Радомской	11129 р. 92 к.
„ Сандомирской	4808 р. 71 к.
всего	<u>15938 р. 63 к.</u>

Вообще же суточное содержаніе арестанта въ теченіи 1894 г. обошлось казнѣ въ Радомской тюрьмѣ—10,75 к., въ Сандомирской—10,60 к.

Въ 1893 году содержаніе одного арестанта стоило въ Радомской тюрьмѣ 11,25 коп. и въ Сандомирской 11,2 коп.

Уменьшеніе расхода произошло отъ уменьшенія подрядной цѣны за продовольствіе одного арестанта по Радомской тюрьмѣ на 0,99 к. въ сутки на человѣка на основаніи таблицы, утвержденной по соглашенію Министерства Внутреннихъ Дѣлъ и Финансовъ на 1894 годъ.

Случаевъ побѣга арестантовъ небыло.

Въ отчетномъ году арестанты, какъ мужчины, такъ и женщины занимались въ Радомской тюрьмѣ пряденіемъ шерсти и льна и выдѣлкою холста на тюремныя надобности; арестанты-мастера заняты были разными мелкими работами для тюрьмы, работами по ремонту зданій оной, а

также других казенных строений; незнающие же ремесла отпускались на работы в городской садъ.

Въ Сандомирской тюрьмѣ арестанты занимались пряденіемъ шерсти и тканіемъ изъ нея сукна на тюремныя надобности. Какъ въ минувшемъ, такъ и въ отчетномъ году слишкомъ $\frac{1}{4}$ часть тюремнаго населенія въ обоихъ тюрьмахъ занята была по тюремному хозяйству.

Вообще доходъ отъ арестантскихъ заработковъ, въ томъ числѣ на тюремныхъ фабрикахъ составлялъ:

по Радомской тюрьмѣ	427 р. 27 к.
по Сандомирской тюрьмѣ	344 р. 57 к.
всего	<u>771 р. 84 к.</u>

т. е. болѣе, въ сравненіи съ 1893 годомъ, въ которыхъ доходъ этотъ составлялъ 568 руб. 76 коп., на 203 руб. 8 к.

Изъ означенной суммы на основаніи закона 6 января 1886 года поступило,

	въ пользу: арестантовъ	казны:	тюрьмы:
по Радомской тюрьмѣ	166р.47к.	130р.44к.	130р.36к.
по Сандомир. тюрьмѣ	132р.20к.	106р.35к.	106р. 2к.
всего	298р.67к.	236р.79к.	236р.38к.

По числу дней арестанты занимались:

въ Радомской тюрьмѣ	16887 дней
въ Сандомирской тюрьмѣ	14402 „
всего	<u>31289 дней</u>

Прядильня шерсти при Радомской тюрьмѣ и такая же прядильня и суконная фабрика при Сандомирской тюрьмѣ существуютъ съ давнихъ временъ; прядильня льна и ткацкая фабрика при Радомской тюрьмѣ учреждены въ 1887 году, на первыхъ порахъ въ видѣ опыта.

Въ теченіи 1894 года въ обѣихъ тюрьмахъ Радомской губерніи было приготовлено шерстяной пряжи 322 пуда, 32 фунта, 31 зол.

Въ Сандомирской тюрьмѣ выдѣлано въ суровомъ видѣ:

сѣраго сукна	5387 арш. 14 верш.
суконныхъ одѣяль	1151 арш. 11 верш.
всего	<u>6539 арш. 9 верш.</u>

Осталось въ готовомъ видѣ съ 1893 года

сѣраго сукна	3064 арш. 10 верш.
суконн. одѣяль 296 ш., или	1138 арш. 14 верш.
всего	<u>10743 арш. 1 верш.</u>

Изъ этого послѣдняго количества употреблено на потребность Радомской и Савдомирской тюремъ:

сѣраго сукна 1766 арш. 4,42 верш.

внесено въ тюрьмы другихъ губерній:

сѣраго сукна 2651 арш. 13 верш.

и 29 штукъ одѣяль.

Въ продолженіи 1894 года, на обѣихъ тюремныхъ прядильняхъ и суконной фабрикѣ арестанты работали 16887 дней.

Заработанная арестантами отъ фабричныхъ издѣлій сумма въ 1894 году составляла 427 р. 27 к. Самый большой заработокъ одного арестанта въ отчетномъ году составлялъ въ Радомской тюрьмѣ 3 руб. 20 коп., въ Савдомирской 8 руб. 82 коп.

Плата, заработанная арестантами во время состоянія ихъ въ тюрьмѣ, за отчисленіемъ, на основаніи закона 6 Января 1886 года опредѣленныхъ долей въ пользу казны и тюрьмы, выдается имъ на руки при освобожденіи изъ тюрьмы.

Стоимость одного аршина сукна, приготовленнаго на Савдомирской фабрикѣ въ 1894 году, въ суровомъ видѣ исчислено въ 57 коп., стоимость же одного аршина сукна, предназначеннаго на одѣяло, исчислено въ 70 коп.

Такимъ образомъ стоимость выдѣланныхъ въ тюрьмѣ матеріаловъ составляла:

а) 322 п. 32 ф. 31 зол. шерстяной пряжи по 31 коп. за фунтъ	4002 р. 72 к.
б) сукна 5387 ар. 14 вер.	3070 р. 59 к.
в) суконныхъ одѣяль 1151 арш. 11 вершковъ	805 р. 70 к.
Итого	7879 р. 1 к.

Расходы по содержанію тюремныхъ прядильнь и фабрики, а равно на покупку матеріаловъ въ 1894 году составляли:

по Радомской прядильнѣ	136 р. — к.
„ Савдомирской фабрикѣ	172 р. 48 к.
Итого	308 р. 48 к.

а такъ какъ на содержаніе ихъ въ 1893 году употреблено 272 руб. 49 коп., то расходъ въ 1894 году болѣе на 35 руб. 99 коп.

На прядильнѣ льна и ткацкой фабрикѣ холста, устроенной при Радомской тюрьмѣ, работами заняты были исключительно арестантки-женщины.

Въ 1894 году приготовлено пряжи 8 пудовъ выдѣла-
но же:

холета льнянаго . . .	113 арш.
посконнаго . . .	146 арш.
поклянаго . . .	235 арш.
Всего . . .	<u>494 арш.</u>

Стоимость одного аршина издѣлій, приготовленныхъ
въ тюрьмѣ, составляла холета льнянаго—20 коп., поскон-
наго—18 коп. и паклянаго—16 коп.

Такимъ образомъ стоимость всѣхъ издѣлій составитъ
82 руб. 48 коп.

Расходъ по содержанию помянутой фабрики въ 1894
году составлялъ 136 рублей.

Въ обѣихъ тюрьмахъ устроены часовни, въ которыхъ
въ праздничные дни отправляется богослуженіе состоя-
щими при тюрьмѣ по штату капелланами, преподающими
при этомъ арестантамъ правила христіанской вѣры. Кро-
мѣ того грамотнымъ арестантамъ въ свободное отъ заня-
тій время дозволено чтеніе книгъ духовно-нравственнаго
содержанія.

Для пользованія больныхъ арестантовъ при обѣихъ
тюрьмахъ имѣются лазареты подъ наблюденіемъ штат-
ныхъ тюремныхъ врачей и фельдшеровъ.

Заболѣвшихъ разными болѣзнями и пользовавшихся
въ тюремныхъ лазаретахъ арестантовъ было 230 чело-
вѣкъ изъ нихъ: выздоровѣло 196
умерло 20
осталось больныхъ 14

Итого 230

Заболѣвшіе арестанты провели въ лазаретѣ 9660
дней.

Стоимость леченія, т. е. лекарствъ и вспомогаель-
ныхъ припасовъ, составляло 838 руб. 77 коп.

Пересылка арестантовъ въ Радомской губерніи про-
изводилась по этапнымъ путямъ: пѣше—этапнымъ поряд-
комъ отъ города Островца до города Сандомира, а по на-
правленію въ Варшаву, Кѣльце и Сандомиръ (до города
Островца) по Ивангородо-Домбровской желѣзной дорогѣ;
по направленію же внѣ этапныхъ путей — посредствомъ
полицейскихъ арестовъ и наемныхъ сторожей, въ порядкѣ,
опредѣленномъ утвержденными Г. Министромъ Внутрен-
нихъ Дѣлъ 15 Юля 1870 года правилами.

Расходы на наемъ помѣщеній для этапныхъ станцій,
кормовое довольствіе пересылавшихся въ 1894 году 963

человѣкъ арестантовъ, конвоировъ и на другія подобности составляли 1687 руб. 72 коп., на пересылку же арестантовъ и бродягъ въ этапныхъ линій, числомъ 2117 человекъ, въ томъ же году израсходовано 3713 рублей 29 коп.

Означенные расходы, по сравненіи съ такими же расходами въ 1893 году, уменьшились по первой категоріи на 104 руб. 76 коп., а по второй—на 272 руб. 94 коп.

П О Ж А Р Ы.

(Приложеніемъ къ этой статьѣ служить вѣдомость № 10).

Въ 1894 году, въ Радомской губерніи произошло пожаровъ:

въ городахъ	9
въ уѣздахъ	343
Итого	352

отъ которыхъ сгорѣло жилыхъ домовъ и другихъ строеній:

въ городахъ	17
въ уѣздахъ	1302
Итого	1319

Въ сравненіи съ цифрою пожаровъ въ 1893 г. (364) менѣе на 12.

Убытки причиненные сими пожарами въ сгорѣвшихъ застрахованныхъ недвижимостяхъ, составляютъ:

въ городахъ	2243 руб. 38 коп.
въ уѣздахъ	193246 руб. 60 коп.
Итого	195489 руб. 98 коп.

А такъ, какъ въ 1893 году сумма пожарныхъ убытковъ простиралась до 206770 р. 29 к.

то расходы страхового сбора въ
въ отчетномъ году уменьшились на 11280 р. 31 к.

По произведеннымъ на мѣстѣ происшествій дознаніямъ причины пожаровъ происходили:

а) отъ громовыхъ ударовъ	31
б) отъ неисправнаго устройства печей и трубъ	24
в) отъ неосторожнаго обращенія съ огнемъ	53
г) отъ поджоговъ	68
д) отъ другихъ неизвѣстныхъ причинъ	176
Итого	352

По временамъ года пожаровъ пришлось на мѣсяцы:

Зимніе . . .	45
Весенніе . . .	122
Лѣтніе . . .	118
Осенніе . . .	67
Итого . . .	352

По вышепоказаннымъ 68 пожарамъ происшедшимъ отъ поджоговъ, обвиняемые преданы были судебной отвѣтственности, но за недостаткомъ уликъ, дѣла прекращены; по нѣкоторымъ же случаямъ судебныхъ рѣшеній еще не послѣдовало.

Въ числѣ пожаровъ было:

А. Особо значительныхъ:

20 февраля, въ посадѣ Гельневъ, 37 строеній, застрахованныхъ въ 3200 рублей.

15 апрѣля, въ деревнѣ Лукава-Подуховная, 8 строеній на сумму убытка 5043 рублей.

22 апрѣля, въ имѣніи Мальчевъ, 10 строеній застрахованныхъ въ 4690 рублей.

2 Мая, въ деревнѣ Павловице, 24 строенія, на сумму убытка 2203 руб. 40 коп.

21 Мая, въ фольваркѣ Старый-Максымъ, 5 строеній, застрахованныхъ въ 2190 рублей.

16 Юня, въ посадѣ Ожаровъ, 18 строеній, застрахованныхъ въ 2210 рублей.

3 Юля, въ деревнѣ Тварда, 47 строеній, застрахованныхъ въ 3690 рублей.

4 Юля, въ деревнѣ Гржибовъ, 87 строенія, застрахованныхъ въ 11840 рублей.

13 Юля, въ деревнѣ Рытвяны, 67 строеній, на сумму убытка 6585 рублей.

17 Юля, въ деревнѣ Войновице, 34 строенія, застрахованныя въ 4190 рублей.

19 Юля, въ посадѣ Копрживница, 10 строеній, на сумму убытка 2023 руб. 90 коп.

28 Юля, въ деревнѣ Страшева-Воля, 3 строенія, застрахованныя въ 2790 рублей.

28 Юля, въ имѣніи Вржешовъ, 6 строеній, застрахованныхъ въ 4050 рублей.

2 Августа, въ фольваркѣ Кемпа-Бушковская, 4 строенія, застрахованныя въ 2810 рублей.

3 Сентября, въ деревнѣ Кадлубекъ, 41 строеніе, застрахованныя въ 4260 рублей.

20 Сентября, въ деревнѣ Бржезница, 19 строеній, застрахованныхъ въ 3170 рублей.

24 Октября, въ деревнѣ Пилиховице, 3 строенія, застрахованныя въ 2150 рублей.

7 Ноября, въ деревнѣ Боровецъ, 11 строеній, застрахованныхъ въ 2650 рублей.

11 Ноября, въ имѣніи Горынь, 5 строеній, застрахованныхъ въ 5010 рублей.

15 Декабря, въ имѣніи Келбовъ, 3 строенія застрахованныя въ 2080 рублей.

В. Меньше значительныхъ:

3 Января, въ деревнѣ Смѣховице, 2 строенія, на сумму убытка 1340 рублей.

5 Января, въ имѣніи Заборовъ, 1 строеніе, застрахованное въ 990 рублей.

13 Января, въ имѣніи Кузня, 2 строенія застрахованныя въ 1300 рублей.

19 Марта, въ деревнѣ Цыбулювка, 7 строеній, застрахованныхъ въ 1230 рублей.

20 Марта, въ деревнѣ Янушно, 1 строеніе, застрахованное въ 1210 рублей.

21 Марта, въ деревнѣ Мальжинъ, 1 строеніе на сумму убытка 838 рублей.

10 Апрѣля, въ имѣніи Восники, 4 строенія, застрахованныя въ 1230 рублей.

3 Мая, въ деревнѣ Оссаля, 1 строеніе, на сумму убытка 1675 руб. 83 коп.

10 Мая, въ деревнѣ Марушевъ, 3 строенія, застрахованныя въ 1690 рублей.

17 Мая, въ имѣніи Халиновъ, 1 строеніе, застрахованное въ 1000 рублей.

19 Мая, въ деревнѣ Оссаля, 3 строенія, на сумму убытка 940 руб. 50 коп.

20 Мая, въ деревнѣ Подлѣсе, 2 строенія, на сумму убытка 975 рублей.

24 Мая, въ деревнѣ Волице, 1 строеніе, на сумму убытка 1147 рублей.

25 Мая, въ деревнѣ Ярентове-Поле, 13 строеній, застрахованныхъ въ 1520 рублей.

15 Юня, въ деревнѣ Злота, 5 строеній, на сумму убытка 951 руб.

17 Юня, въ деревнѣ Бедльно, 3 строенія, застрахованныя въ 1200 рублей.

27 Юня, въ деревнѣ Процинь, 22 строенія, на сумму убытка 1293 руб.

3 Юля, въ деревнѣ Яворь, 5 строеній, застрахованныхъ въ 950 рублей.

11 Юля, въ деревнѣ Мѣдна-Древняна, 6 строеній, застрахованныхъ въ 950 рублей.

12 Юля, въ деревнѣ Яворская-Воля, 20 строеній, на сумму убытка 1656 руб. 40 коп.

19 Юля, въ деревнѣ Япковице, 4 строенія, застрахованныя въ 1410 рублей и въ деревнѣ Юльяновъ, 9 строеній, застрахованныхъ въ 1160 рублей.

20 Юля, въ деревнѣ Недобыль, 7 строеній, застрахованныхъ въ 950 рублей.

23 Юля, имѣніи Маленчинъ, 1 строеніе, застрахованное въ 1000 рублей.

28 Юля, въ деревнѣ Трояповице, 7 строеній, застрахованныхъ въ 1660 рублей

3 Августа, въ деревнѣ Віонзвоница, 11 строеній, на сумму убытка 1406 рублей.

2 Сентября, въ деревнѣ Кобыляны, 9 строеній, застрахованныхъ въ 1620 рублей.

15 Сентября, въ деревнѣ Лукавица, 3 строенія, на сумму убытка 1679 рублей.

21 Сентября, въ усадьбѣ Порембы, 1 строеніе, застрахованное въ 750 рублей.

24 Сентября, въ деревнѣ Нова-Весь, 12 строеній, застрахованныхъ въ 1290 рублей.

29 Сентября, въ деревнѣ Оронскъ, 12 строеній, застрахованныхъ въ 1010 рублей.

11 Октября, въ деревнѣ Збелотка, 2 строенія, застрахованныя въ 2000 рублей.

16 Октября, въ деревнѣ Скаржинско-Косцельное, 19 строеній, на сумму убытка 1079 руб. 35 коп.

21 Октября, въ деревнѣ Пяски, 8 строеній, застрахованныхъ въ 1280 рублей.

3 Ноября, въ деревнѣ Микуловице, 7 строеній, застрахованныхъ въ 1270 рублей.

24 Ноября, въ деревнѣ Псары, 14 строеній, застрахованныхъ въ 1710 рублей.

28 Декабря, въ деревнѣ Стара Веси, 1 строеніе, застрахованное въ 1000 рублей.

Все остальные за семь пожары въ 1894 году мало-значительные.

Во время пожаровъ 1894 году сдѣлались жертвами пламени два человека и одинъ 7 ми лѣтній мальчикъ, затѣмъ одинъ взрослый убитъ молніей и одинъ получилъ сильные обжоги.

Кромѣ учрежденныхъ въ городѣ Радомѣ съ 1 Юля 1878 года и въ городѣ Сандомирѣ съ 29 Января 1881 г. пожарныхъ командъ изъ охотниковъ, въ другихъ мѣстахъ Радомской губерніи организованныхъ пожарныхъ командъ не имѣется. По городамъ и посадамъ для дѣйствія противъ пожаровъ, кромѣ мелкихъ инструментовъ, имѣются общественныя заливныя трубы, бочки, ведра и богры, а по деревнямъ и селеніямъ содержаніе пожарныхъ инструментовъ и доставленіе ихъ для тушенія пожаровъ лежитъ на обязанности населенія.

Главнѣйшіе пожары:

16 Апрѣля 1894 года — въ фольваркѣ Лукова, Сандомирскаго уѣзда, отъ неизвѣстной причины, сгорѣли строенія, застрахованныя въ 5000 рублей.

23 Апрѣля 1894 года—въ фольваркѣ Мальчевъ, Радомскаго уѣзда, отъ неизвѣстной причины, сгорѣли строенія застрахованныя на сумму 4690 рублей.

16 Юня 1894 года—въ посадѣ Ожаровъ, Опатовскаго уѣзда, отъ неизвѣстной причины, сгорѣли 6 домовъ, 8 скотныхъ сараевъ и два забора, застрахованныя въ 3075 рублей.

3 Юля 1894 года—въ деревнѣ Тварда, Опоченскаго уѣзда, отъ неосторожнаго обращенія съ огнемъ, сгорѣли 45 строеній, застрахованныя въ 3970 рублей.


4 Юля 1894 года — въ деревнѣ Гржибовъ, Козеницкаго уѣзда, отъ неосторожнаго обращенія съ огнемъ, сгорѣли 31 домъ, съ 32-мя строеніями, застрахованныя въ 11190 рублей.

13 Юля 1894 года — въ деревнѣ Рытвяны, Сандомирскаго уѣзда, отъ неизвѣстной причины, сгорѣли 34 дома, 16 хлѣбныхъ, 18 скотныхъ сараевъ и двѣ конюшни, застрахованныя въ 7130 рублей. кромѣ того понесено убытка на сумму 10770 рублей.

17 Юля 1894 года— въ деревнѣ Войновице, Опатовскаго уѣзда, отъ неизвѣстной причины, сгорѣли 9 домовъ и 5 хлѣбныхъ сараевъ, застрахованныя въ 4140 рублей

28 Июля 1894 года—въ деревнѣ Вржешовъ, Радомскаго уѣзда, отъ громоваго удара, сгорѣли строенія, застрахованныя въ 4050 рублей, кромѣ того понесено убытка, на сумму 9765 рублей.

3 Сентября 1894 года—въ деревнѣ Кадлубекъ, Радомскаго уѣзда, отъ неизвѣстной причины, сгорѣли 18 домовъ, 15 хлѣбныхъ и 11 скотныхъ сараевъ, застрахованныя въ 4480 рублей, кромѣ того понесено убытка на сумму 6950 рублей.



IV.

Народное здравіе и Общественное

Призрѣніе.

Врачи.

Медицинская часть въ губерніи находится въ завѣдываніи Врачебнаго Отдѣленія Радомскаго Губернскаго Правленія, въ которомъ состоитъ:

Медицинскій Инспекторъ, Фармацевтическій Ассесоръ, Секретарь и чиновникъ для писема.

Лицъ занимающихъ медицинскія должности въ губерніи, кромѣ вышеоименованныхъ, въ 1894 году было:

Врачей:

уѣздныхъ	7
городовыхъ	6
больничныхъ	6
тюремныхъ	1
Итого.	<u>20</u>
окружныхъ ветеринаровъ	1

Фельдшеровъ:

уѣздныхъ	7
городовыхъ	1
больничныхъ	7
тюремныхъ	2
Итого.	<u>17</u>

Акушеровъ:

городовыхъ	6
больничныхъ	1
Итого.	<u>7</u>

Изъ числа означенныхъ лицъ нѣкоторыя, кромѣ прямыхъ своихъ обязанностей, исполняли слѣдующія:

Радомскій городской врачъ завѣдывалъ Радомскою Еврейскою больницею; Радомскій уѣздный врачъ, состоялъ врачомъ при Радомской гимназiи; врачъ Радомской тюрьмы состоялъ младшимъ ординаторомъ при больницѣ Св. Казимира въ городѣ Радомѣ; Сандомирскій уѣздный врачъ завѣдывалъ мѣстнымъ тюремнымъ лазаретомъ; Сташевскій городской врачъ завѣдывалъ мѣстною больницею Св. Адама.

Въ личномъ составѣ медицинскихъ лицъ произошли въ отчетномъ году слѣдующія перемѣны:

И. д. Илжецкаго уѣзднаго врача Францъ Стемповскій уволенъ отъ службы съ 23 Юня 1894 года согласно прошенiю; вольнопрактикующiй лекарь Казимиръ Фалькевичъ назначенъ съ 6 Юля 1894 года на вакантную должность Козеницкаго городского врача; вольнопрактикующiй лѣкаръ Викентiй Глибовекiй назначенъ съ 30 Сентября 1894 г. и. д. Илжецкаго уѣзднаго врача; Сташевскiй городской и больницы Св. Адама въ городѣ Сташовѣ врачъ Эдмундъ Шаеръ уволенъ отъ службы съ 1 Октября 1894 года, согласно прошенiю, а на его мѣсто назначенъ съ того же числа б. Илжецкiй уѣздный врачъ Петръ Бортиновскiй.

На вакантную должность Сандомирскаго Окружнаго Ветеринара назначенъ съ 9 Юля 1894 года, б. ветеринаръ Темниковской уѣздной земской управы, Тамбовской губернiи, Казимиръ Дембинскiй.

Кромѣ вышепоименованныхъ лицъ считается еще въ губернiи:

а) вольнопрактикующихъ врачей	39
б) „ „ фельдшеровъ	144
в) ветеринарныхъ помощниковъ	1
г) акушеровъ	23
д) повивальныхъ сельскихъ бабокъ	18
е) дантистовъ	1

Вообще въ Радомской губернiи состоитъ:

врачей	60
фельдшеровъ	161
ветеринаровъ	3
акушеровъ	30
повивальныхъ бабокъ	18
дантистовъ	1

Сравнительно съ прошлымъ 1893 годомъ число врачей увеличилось на 5, фельдшеровъ увеличилось на 14.

На попеченiи врачей было въ отчетномъ году вообще больныхъ:

а) въ частной практикѣ 31753

Изъ этого числа:

выздоровѣло 27106

умерло 4647

б) въ больницахъ оставалось къ 1

Января 1894 года 194

прибыло 2866

Изъ нихъ:

выздоровѣло 2669

умерло 201

осталось на излеченіи 190

Кромѣ непосредственнаго подаванія медицинской помощи заболѣвшимъ дѣятельность медицинскихъ чиновъ въ отчетномъ году была направлена къ принятію мѣръ для охраненія общественнаго здравія и заключалась въ слѣдующемъ:

Для обезпеченія губерніи оспопрививательнымъ матеріаломъ, по примѣру прежнихъ лѣтъ, при Радомекой больницѣ Св. Казимира приготовлялся телячій детритъ въ теченіи цѣлаго лѣта и высылался почти ежедневно уѣзднымъ врачамъ, подъ наблюденіемъ коихъ производилось оспопрививаніе служащими и вольнопрактикующими врачами и фельдшерами.

Всѣхъ оспопрививаній въ теченіи 1894 года сдѣлано:

мальчикамъ 11397

дѣвочкамъ 10802

Итого 22199

Съ цѣлью огражденія мѣстныхъ жителей, а равно и войскъ, расположенныхъ въ губерніи отъ сифилистической и венерическихъ болѣзней, образованы были по всѣмъ уѣзднымъ городамъ и посадамъ, гдѣ квартируютъ войска, врачебно-полицейскіе комитеты, состоящіе въ вѣдѣніи Губернаго Комитета.

Комитеты эти принимали мѣры противъ распространенія сифилиса и имѣли врачебно-полицейскій надзоръ за публичными женщинами и тайными проститутками.

Медицинскій осмотръ публичныхъ и подозрительныхъ женщинъ производился посредствомъ гражданскихъ и военныхъ врачей два раза въ недѣлю.

Женщинъ занимающихся проституціею считается по спискамъ въ губерніи 367.

Врачебно полицейскихъ осмотровъ было сдѣлано въ отчетномъ году 3552, считая и тѣ, которые производились въ полицейскихъ арестахъ.

На фабрикахъ, заводахъ и прочихъ мѣстахъ было осмотръно, именно:

мужчинъ	200
женщинъ	231
Итого	431

Изъ нихъ найдено зараженными сифилисомъ и венерическою болѣзною:

мужчинъ	75
женщинъ	66
Итого	141

Санитарная дѣятельность выражалась въ медико-полицейскихъ осмотрахъ лавокъ, винныхъ погребовъ, пекарень, мясныхъ рядовъ и скотобоенъ, а равно такому же санитарному надзору подлежали все продаваемые на рынкахъ и въ лавкахъ съѣстные припасы.

Врачебно-полицейскому осмотру подвергались отъ времени до времени гостинницы, трактиры, кондитерскія, бани и другія промышленныя заведенія.

Предназначенный на убой рогатый скотъ каждый разъ былъ свидѣтельствованъ въ гор. Радомѣ—Губернскимъ, а въ городѣ Сандомирѣ Окружнымъ ветеринарами, въ другихъ же городахъ и посадахъ—состоящими на службѣ уѣздными и городовыми врачами, а гдѣ таковыхъ нѣтъ,—вольнопрактикующими врачами.

Въ отчетномъ году въ городѣ Радомѣ уничтожено слѣдующее количество съѣстныхъ припасовъ, предназначенныхъ къ продажѣ, но найденныхъ недоброкачественными и негодными къ употребленію:

воловьяго	174 фун.
гнилой рыбы	120 „

Для наблюденія вообще за санитарнымъ состояніемъ въ губернскомъ и уѣздныхъ городахъ и нѣкоторыхъ посадахъ, образованы были санитарные комитеты, въ которыхъ принимали участіе гражданскіе чиновники, военные, служащіе и вольнопрактикующіе врачи и обыватели.

Дѣятельность названныхъ комитетовъ состояла въ наблюденіи за чистотою улицъ, домовъ и дворовъ, т. е. вообще въ изысканіи мѣръ для охраненія народнаго здравія и устраненія заразныхъ болѣзней.

Медицинскимъ Инспекторомъ при объѣздѣ губерніи дѣлаемъ былъ осмотръ нѣкоторыхъ фабрикъ и заводовъ, на сколько таковыя удовлетворяютъ санитарнымъ условіямъ, т. е. соблюдается ли въ нихъ надлежащая чистота, имѣющая вліяніе на здоровье рабочихъ, а равно на окружающее фабрики и заводы народонаселеніе.

При призывѣ новобранцевъ въ военную службу— уѣздные и городовые врачи въ уѣздахъ, Медицинскій же Инспекторъ въ Губернскомъ по воинской повинности Присутствіи производили осмотръ призывныхъ, подлежащихъ приему въ военную службу; сомнительные въ отношеніи состоянія здоровья и подозрѣваемые въ притворствѣ или умышленномъ членовредительствѣ, отправляемы были на испытаніе въ военные въ военные лазареты 25 пѣхотнаго Смоленскаго полка въ городѣ Козеницы, 26 пѣхотнаго Могилевскаго полка въ городѣ Радомѣ, 27 Витебскаго полка въ городѣ Конекѣ, а также въ больницы Св. Владислава въ городѣ Опочнѣ и Св. Леона въ городѣ Опатовѣ.

Испытанію было подвергнуто всего 155 человекъ. Кромѣ того въ болѣе важныхъ случаяхъ преимущественно съ болѣзнями глазъ Губернскимъ Присутствіемъ отправлено въ теченіи 1894 года, въ Варшавскій Уяздовскій госпиталь на испытаніе 5 человекъ.

По дѣламъ судебнымъ дѣйствія уѣздныхъ и городскихъ врачей заключались:

а) въ производствѣ судебно-медицинскихъ изслѣдованій и вскрытіи мертвыхъ тѣлъ, которыхъ было произведено 80.

Изъ нихъ:

отъ самоубійства	9
„ смертоубійства	29
„ дѣтоубійства	8
„ смерти младенцевъ, оставленныхъ безъ помощи	7
„ смерти неумышленной или случайной	7
„ смерти въ слѣдствіе болѣзненныхъ причинъ	15
„ сомнительной смерти	5
Итого.	80

б) въ медицинскомъ освидѣтельствованіи лицъ по разнымъ судебнымъ вопросамъ, каковыхъ произведено 508

в) въ изслѣдованіи разныхъ предметовъ и вещей посредствомъ микроскопа и химическихъ анализовъ, коихъ произведено 29

А всего по судебно-медицинскимъ дѣламъ составлено актовъ 581

Врачебнымъ Отдѣленіемъ на основаніи препровожденныхъ судебными властями вещественныхъ доказательствъ, дѣлъ и документовъ было составлено медицин-

скихъ заключеній; по дѣламъ объ изслѣдованіи причины смерти, по дѣламъ о скоростижной смерти или поврежденіи здоровья, по подозрѣнію въ покушеніи на отравленіе или изгнаніе плода и по обвиненію въ недозволенномъ врачеваніи—29, а именно:

по изслѣдованію: а) человѣческихъ внутреннихъ по подозрѣнію въ отравленіи	14
б) подозрительныхъ и фальсифицированныхъ съѣстныхъ припасовъ	6
в) разныхъ лекарственныхъ веществъ	5
г) подозрительныхъ пятенъ	4
Итого.	<u>29</u>

Независимо отъ этого служащіе и вольнопрактикующіе врачи весьма часто вызывались въ Окружный Судъ, въ камеры Судебныхъ слѣдователей и Мировыхъ Судей въ качествѣ экспертовъ для разъясненія разныхъ судебно-медицинскихъ вопросовъ.

Во Врачебномъ Отдѣленіи подвергались освидѣтельствуванію въ отношеніи состоянія здоровья 9 человѣкъ, которымъ выданы медицинскія свидѣтельства на предметъ полученія эмеритальной пенсіи или пособія.

Медицинскимъ Инспекторомъ производимъ былъ осмотръ аптекъ, больницъ и тюремъ.

АПТЕКИ.

Казенныхъ аптекъ въ губерніи нѣтъ, — аптекъ принадлежащихъ частнымъ лицамъ—было:

нормальныхъ	30
сельскихъ	13
филиальныхъ	1
Итого.	<u>44</u>

Во всѣхъ аптекахъ въ губерніи состояло:

провизоровъ	43
аптекарскихъ помощниковъ	17
учениковъ	12

Общее число рецептовъ поступившихъ въ 44 аптеки въ теченіи отчетнаго года было — 118932 т. е. на 14130 больше, чѣмъ въ 1893 году, а денежнаго оборота было:

по рецептамъ	51410 руб. 15 коп.
по ручной продажѣ	63316 руб. 02 коп.
Всего	<u>114726 руб. 17 коп.</u>

Оптовыхъ складовъ аптечныхъ и красильныхъ матеріаловъ находится въ губерніи четыре, а именно: 2 въ городѣ Радомѣ, изъ коихъ одинъ провизора Болеслава Скржинскаго, а другой провизора Феликса Цѣшковскаго, одинъ въ городѣ Сташовѣ, Сандомирскаго уѣзда, матеріалиста Константина Краффта и одинъ въ городѣ Сандомирѣ—матеріалиста Льва Вышковскаго.

Врачебнымъ Отдѣленіемъ выдано было 10-ти кандидатамъ свидѣтельства на званіе аптекарскихъ учениковъ, окончившихъ четырехкласный курсъ гимназій и прогимназій.

Больницы и дома умалишенныхъ.

Въ вѣдѣніи Радомскаго Губернскаго Совѣта Общественнаго Призрѣнія состояло 6 больницъ, а именно:

- 1) Св. Казимира, въ городѣ Радомѣ, на 60 кроватей
- 2) Еврейская " " " 20 "
- 3) Св. Духа, въ городѣ Сандомирѣ, на 50 "
- 4) Св. Леона, въ городѣ Опатовѣ, на 28 "
- 5) Св. Владислава, въ гор. Опочно, на 28 "
- 6) Св. Адама, въ городѣ Сташовѣ, на 25 "

Въ означенныя больницы принимаются больные со всѣми наружными и внутренними болѣзнями, за исключеніемъ душевно-больныхъ, которые временно только содержатся въ Радомской больницѣ Св. Казимира до отправленія въ специальное заведеніе въ Творкахъ, Варшавской губерніи.

Въ уѣздахъ: Козеницкомъ, Илжецкомъ и Конскомъ больницъ нѣтъ; больные изъ этихъ уѣздовъ, требующіе больничнаго попеченія, отправляются въ ближайшія больницы другихъ уѣздовъ.

Въ городахъ: Козеницы, Конскъ и въ посадѣ Илжа образуются мало по малу капиталы для открытія тамъ больницъ.

Число больныхъ пользовавшихся въ больницахъ Радомской губерніи было слѣдующее:

НАИМЕНОВАНИЕ БОЛЬНИЦЪ	Осталось къ 1 Января 1894 года	Прибыло въ теченіи 1894 года	Изъ нихъ:			Число больничныхъ сутокъ	Стоимость суточного содержанія одного больного
			Выздоровѣло	Умерло	Осталось		
Въ больницѣ Св. Казимира, въ г. Радомѣ . . .	60	639	570	64	65	20506	44,2
" Еврейской " " " . . .	19	156	165	10	—	3165	87,2
" Св. Духа, въ г. Сандомирѣ . . .	40	684	649	38	37	29930	31,8
" Св. Владислава, въ г. Опочно . . .	23	253	235	26	15	6100	59,66
" Св. Леона, въ г. Опатовѣ . . .	25	354	357	22	—	9353	56,9
" Св. Адама, въ г. Сташовѣ . . .	15	398	366	19	28	6954	57,3
Итого . . .	182	2484	2342	179	145	76008	56,03

Кромѣ названныхъ больницъ въ Радомской губерніи существуютъ тюремные лазареты при Радомской и Сандомирской тюрьмахъ, содержащіеся на счетъ тюремныхъ суммъ.

Въ Радомскомъ тюремномъ лазаретѣ въ теченіи отчетнаго года было пользовано больныхъ 309.

Изъ нихъ:

выздоровѣло	289
умерло	10
осталось	10

Въ Сандомирскомъ тюремномъ лазаретѣ пользовалось больныхъ 110.

Изъ нихъ:

выздоровѣло	100
умерло	7
осталось	3

При упомянутыхъ больницахъ подавалась медицинская помощь приходящимъ больнымъ (амбулаторно), бѣднѣйшимъ же изъ нихъ выдавались лекарства на счетъ больницы.

Всѣ больницы, состоящія въ вѣдѣніи Губернскаго Совѣта Общественнаго Призрѣнія, помѣщаются въ собственныхъ домахъ.

Главные средства, на которыя содержатся больницы, заключаются въ доходахъ отъ капиталовъ, хранящихся въ Варшавской Конторѣ Государственнаго Банка и по ипотечнымъ обезпеченіямъ, а также въ получаемой платѣ съ недвижимыхъ имуществъ, принадлежащихъ благотворительнымъ заведеніямъ и наконецъ въ возвратѣ издержекъ за леченіе и содержаніе въ больницахъ гражданскихъ лицъ и чиновъ военнаго вѣдомства.

Вслѣдствіе недостатка средствъ на покрытіе смѣтныхъ расходовъ, Губернскими и Уѣздными Совѣтами Общественнаго Призрѣнія въ отчетномъ 1894 году, устраиваемы были спектакли, а также производились сборы на страстной недѣлѣ.

Сумма капиталовъ принадлежащихъ больницамъ слѣдующая:

Наименованіе больницъ	Въ Конторѣ Государственнаго Банка		На ипотеку		Наличными	
	Рубли	копѣйки	Рубли	копѣйки	Рубли	копѣйки
Радомская Св. Казимира	17353	98	2055	—	—	—
„ Еврейская	15000	—	4700	—	385	60
Сандомирская Св. Духа	33591	47	2415	—	70	80
Опоченская Св. Владислава	18750	—	—	—	92	50
Опатовская Св. Леона	12650	—	750	—	—	—
Сташовская Ст. Адама	—	—	13846	56	—	—
Итого	97345	45	23766	56	548	90

По недостатку средств на покрытие смѣтныхъ расходовъ Губернскимъ Совѣтомъ отпущено было въ отчетномъ году изъ суммъ состоящихъ въ его распоряженіи Радомской Еврейской больницы въ видѣ безвозвратнаго пособия 150 рублей.

Смѣтные доходы и расходы суммъ больницъ въ 1894 году были слѣдующіе:

Наименованіе больницъ	Остатокъ 1893 г.		Поступило въ 1894 г.		Израсхо- довано въ 1894 г.		Осталось къ 1 Января 1895 г.	
	Р у б л и и к о п ѣ й к и							
Радомская Св. Казимира	3401	72	6354	40	8374	88	1381	24
„ Еврейская	514	58	4308	—	3715	49	1107	9
Сандомирская Св. Духа	87	29	10931	2 ¹ / ₂	10044	99	973	32 ¹ / ₂
Опоченская Св. Владислава	542	62	3543	78	3264	64	821	76
Опатовская Св. Леона	1217	48 ¹ / ₂	5506	54 ¹ / ₂	5402	42 ¹ / ₂	1321	60 ¹ / ₂
Сташевская Св. Адама	189	97	4052	53	3989	70 ¹ / ₂	252	79 ¹ / ₂
Итого	5953	66 ¹ / ₂	34696	28	34792	13	5857	81 ¹ / ₂

Э П И Д Е М И И:

Изъ болѣзней заразныхъ наблюдались въ разныхъ мѣстностяхъ губерніи нижеслѣдующія:

1) *Натуральная оспа*, болѣзнь, отъ которой заболѣло 315 дѣтей, умерло 72; около половины вѣсѣхъ случаевъ наблюдаемо было въ гор. Радомѣ и его окрестностяхъ. Заболѣванію подвергались дѣти, коимъ не была привита предохранительная оспа, въ виду чего для предупрежденія дальнѣйшаго распространенія болѣзни въ тѣхъ мѣстностяхъ усилено было оспопрививаніе, котораго въ большинствѣ случаевъ достаточно было для уничтоженія заразы. Эпидемическихъ размѣровъ болѣзни не приняла.

2) *Скарлатина* замѣчена была во многихъ мѣстностяхъ губерніи; вѣсѣхъ больныхъ пользовано врачами 621, изъ коихъ умерло 108. При чрезвычайной заразительности этой болѣзни и отсутствіи осторожности со стороны жителей, особенно бѣднаго класса, борьба съ нею представляется очень трудной; вѣе усилія врачей и администраціи направлены были къ уничтоженію заразы посредствомъ дезинфекціи и затѣмъ ознакомленію жителей со свойствами болѣзни и мѣрами предосторожности и охраненія себя отъ зараженія. Въ мѣста появленія заразы командированы были уѣздные врачи, которые и руководили этимъ дѣломъ.

3) *Дифтеритъ* рѣдко былъ наблюдаемъ какъ самостоятельная болѣзнь, а чаще всего какъ осложненіе при скарлатинѣ. Всѣхъ въ пользованіи врачей было 353 больныхъ, изъ коихъ умерло 96. Эпидемическихъ размѣровъ болѣзнь не принимала, мѣры къ прекращенію примѣнялись тѣ же, что и при скарлатинѣ.

4) *Корь* встрѣчалась во всѣхъ уѣздахъ губерніи, но значительнаго распространенія нигдѣ не имѣла; всего больныхъ было 479, изъ коихъ умерло 14. Болѣзнь имѣла легкое теченіе и смертные случаи зависѣли отъ осложненій заболѣваніемъ легкихъ. Мѣры къ прекращенію принимались тѣ же, что и при скарлатинѣ.

5) *Тифъ*. Изъ болѣзней этого рода наблюдались сыпной, брюшной и возвратный, наибольшее число заболѣвавшей падаетъ на брюшной тифъ. Въ отчетномъ году въ пользованіи врачей было 387, изъ коихъ умерло 40. Болѣзнь нигдѣ не доходила до размѣровъ эпидеміи, но по большей части представляла отдѣльные случаи заболѣванія. Для предупрежденія переноса заразы рекомендованы были мѣры чистоты и опрятности вокругъ больного и строго наблюдалось, чтобы заразные начала не попадали въ воду, служащую обыкновеннымъ источникомъ распространенія болѣзни.

Холера. Въ разныхъ мѣстностяхъ губерніи и съ болѣе или менѣе значительными промежутками эпидемія холеры существуетъ уже третій годъ, начиная съ 1892 года. Съ конца 1893 года, въ городѣ Шидловцѣ, Конскаго уѣзда, холера перешла и на Январь мѣсяцъ отчетнаго года. Благодаря очень слабой зимѣ, прошедшей почти безъ морозовъ и снѣга, заболѣванія, хотя и въ ослабленной нѣсколько формѣ, наблюдались въ теченіе всего мѣсяца, къ концу же Января губернія была объявлена благополучной въ отношеніи холеры.

Въ Февралѣ мѣсяцѣ заболѣваній съ явными холерными признаками не было. Въ половинѣ Марта холера уже снова обнаружилась въ сосѣднемъ съ Конскимъ уѣздомъ Опоченскомъ, въ посадѣ Пржисуха, а оттуда перешла въ городъ Опочно и распространилась по всему уѣзду, обнаруживая значительную степень интенсивности; въ Маѣ мѣсяцѣ болѣзнь перешла въ сосѣдній Конскій уѣздъ и Радомскій, а также впервые замѣчена въ городѣ Радомѣ. Въ Іюнѣ эпидемія появляется въ уѣздахъ Козеницкомъ и Сандомирскомъ, а въ Іюлѣ поражены были и остальные два уѣзда, Опатовскій и Илжецкій. Наибольшей силы эпидемія достигла въ Іюлѣ и Августѣ, когда заболѣло отъ холеры 5741, изъ коихъ умерло 2849 человекъ, всего же

больныхъ въ теченіе года въ Радомской губерніи было 6421, умерло изъ нихъ 3173.

Причиной столь значительнаго распространенія холеры нужно признать поведеніе самихъ жителей, особенно евреевъ. Почти во всѣхъ населенныхъ мѣстахъ, каковы посады и города съ преобладающимъ еврейскимъ населеніемъ, холера впервые появляясь между ними, вызывала невообразимую панику. Евреи бросали свои занятія, торговлю, запирали дома и убѣгали въ окрестные лѣса, въ соседніе города и деревни, гдѣ не слышно было холеры, и надѣялись такимъ способомъ спастись отъ грозной болѣзни. На самомъ же дѣлѣ выходило, что и сами бѣглецы, претерпѣвая внѣ дома всѣ невзгоды въ отношеніи условій помѣщенія и питанія, не спасались отъ болѣзни, а хуже всего—заносили болѣзнь въ мѣстности до того благополучныя. Остановить бѣгство и вообще такъ или иначе воспрепятствовать ему не было никакой возможности: ни убѣжденія, ни административныя побужденія не имѣли никакого усѣха.

Что касается христіанскаго населенія, то оно проявляло въ подобныхъ случаяхъ удивительную покорность судьбѣ и нерѣдко на всѣ разясненія о свойствахъ болѣзни, о правилахъ предосторожности отъ заболѣванія получались отвѣты: „какъ кому Господь дастъ“ или „все отъ Бога.“ Поэтому бѣгства между ними вовсе не было и хотя къ совѣтамъ врачей относились съ столь же недостаточнымъ вниманіемъ, тѣмъ не менѣ заболѣваній между ними, сравнительно, было меньше, чѣмъ между евреями.

Мѣры къ прекращенію холеры состояли въ слѣдующемъ. За всѣми прибывавшими изъ неблагополучныхъ мѣстъ былъ установленъ надзоръ въ отношеніи ихъ здоровья; при появленіи холеры въ какой либо мѣстности, открывались холерные госпитали, куда старались помѣщать всѣхъ заболѣвшихъ; квартиры, дома и вещи подвергались тщательной дезинфекціи; для недостаточныхъ жителей на общественный счетъ были устраиваемы чайныя съ бесплатной раздачей чая и кипяченой воды, въ нѣкоторыхъ городахъ кромѣ того раздавалась и горячая пища—супъ.

Всѣхъ перечисленныхъ мѣръ въ общемъ было бы совершенно достаточно для прекращенія эпидеміи, если бы жители сами исполняли рекомендуемыя имъ предосторожности, обязательныя въ холерное время. Между тѣмъ масса народа продолжала попрежнему вести привычный образъ жизни, въ родѣ того, какъ: пить сырую воду, употреблять холодную и не всегда свѣжую пищу, — почему всѣ усилія врачей и администраціи не имѣли такого усѣха.

ха, какой могъ бы быть достигнуть при содѣйствіи самого народонаселенія.

Съ наступленіемъ болѣе холоднаго времени въ Августѣ и Сентябрьѣ мѣсяцахъ холера стала ослабѣвать, однако по мѣстамъ наблюдалась въ теченіе всей осени и прекратилась совершенно только въ Декабрѣ.

Эпизоотіи.

1. *Сыпъ* константированъ въ 4-хъ мѣстностяхъ; подозрительныхъ лошадей найдено 17 головъ, изъ нихъ дѣйствительно больныхъ убито 15 штукъ.

2. *Сибирская язва* появилась въ двухъ мѣстностяхъ, въ одной на крупномъ рогатомъ скотѣ, а въ другой на овцахъ; всего заболѣло 11 головъ и все пали.

3. *Рожа свиней* появилась въ четырехъ мѣстностяхъ Сандомирскаго, Илжецкаго и Радомскаго уѣздовъ; отъ этой эпизоотіи заболѣло 163 головы, пало 98, выздоровѣло 65.

4. *Инфлюенца* на лошадяхъ появилась въ 7-ми мѣстностяхъ въ Радомскомъ и Конскомъ уѣздахъ. Заболѣло 86 лошадей, изъ нихъ пало 4, а выздоровѣло 82.

5. *Бешенство* зарегистрировано въ пяти мѣстностяхъ Козеницкаго, Опатовскаго и Сандомирскаго уѣздовъ. Все бѣшенныя и покусанныя собаки уничтожены.

Насильственные смерти.

(Приложеніемъ къ этой статьѣ служитъ вѣдомость № 11).

Случаевъ насильственныхъ и случайныхъ смертей въ отчетномъ году въ Радомской губерніи было 160—изъ нихъ:

Смертоубійствъ	20
Самоубійствъ	13
Скоропостыжно умершихъ	2
Найдено мертвыхъ тѣлъ	27
Жертвъ несчастныхъ случаевъ	98

160

Богадѣльни.

Въ вѣдѣніи Губернскаго и Уѣздныхъ Совѣтовъ Общественнаго Призрѣнія находилось шесть домовъ Призрѣнія, а именно: два въ городѣ Радомѣ, два въ гор. Сандомирѣ, одинъ въ городѣ Опочнѣ и одинъ въ городѣ Ста-

повѣ. Радомскій главный домъ призрѣнія помѣщается въ собственномъ зданіи, построенномъ въ 1875 г., въ коемъ въ отчетномъ году призрѣвалось 17 лицъ. Другой же домъ призрѣнія открытъ въ 1878 году Радомскимъ Благотворительнымъ Обществомъ и помѣщается въ приобретенномъ послѣднимъ, за сумму 3750 руб., въ 1882 году каменномъ домѣ; въ немъ призрѣвалось въ отчетномъ году 33 лица. Домъ призрѣнія въ городѣ Сандомирѣ существуетъ нераздѣльно съ больницею Св. Духа и призрѣваемые въ немъ пользуются изъ больничныхъ суммъ, а другой состоитъ въ приходѣ Св. Павла и располагаетъ очень малыми средствами. Домъ призрѣнія въ городѣ Опочнѣ помѣщается въ собственномъ зданіи и пользуется тоже очень незначительнымъ доходомъ. Домъ призрѣнія въ городѣ Сташовѣ помѣщается въ собственномъ каменномъ домѣ, отстроенномъ послѣ пожара въ 1882 году. Велѣдствіе недостатка средствъ на покрытіе смѣтныхъ расходовъ Губернскимъ Совѣтомъ было отпущено въ отчетномъ году главному Радомскому дому призрѣнія въ видѣ безвозвратнаго пособія изъ собственныхъ суммъ 200 рублей.

Приходы и расходы суммъ вышеупомянутыхъ благотворительныхъ заведеній въ 1894 году показаны въ слѣдующей таблицѣ:

Названіе заведеній	Въ 1894 г.		Израсходо- вано		Осталось къ 1 Января 1895 г.	
	рубли	копѣйки	рубли	копѣйки	рубли	копѣйки
Главный Домъ призрѣнія въ г. Радомѣ	927	97	822	22	105	75
Домъ Призрѣнія въ г. Опочнѣ	435	85	244	54	191	31
Домъ Призрѣнія при Сандомирской боль- нице *)	—	—	—	—	—	—
Домъ Призрѣнія Св. Павла въ г. Сандоми- рѣ	3	—	3	—	—	—
Домъ Призрѣнія въ г. Сташовѣ	979	33	836	90 $\frac{1}{2}$	142	42 $\frac{1}{2}$
Итого	2346	15	1906	66 $\frac{1}{2}$	439	48 $\frac{1}{2}$

На содержаніе этихъ домовъ призрѣнія, какъ равно и на устройство оныхъ, имѣются капиталы, хранящіеся въ Варшавской Конторѣ Государственнаго Банка и въ ипотечномъ обезпеченіи, капиталы эти показаны въ слѣдующей таблицѣ:

*) Оборотъ суммъ дома призрѣнія Св. Духа въ г. Сандомирѣ входитъ въ общую сумму доходовъ и расходовъ Сандомирской больницы Св. Духа, въ виду нераздѣльности существованія этихъ двухъ заведеній.

Названіе заведеній	Въ Варшавской Конторѣ Государственнаго Банка		На ипотекахъ	
	РУБЛИ	и КОПѢЙКИ		
Главный домъ Призрѣнія въ г. Радомѣ	12873	—	300	—
Домъ Призрѣнія въ гор. Опочнѣ . . .	1750	—	18	10
” ” ” ” Сташовѣ . . .	2206	10	559	80
Св. Павла въ г. Сандомирѣ . . .	—	—	60	—
” ” ” Конскѣ . . .	171	2	—	—
” ” ” Шидловцѣ . . .	3822	58	—	—
” ” ” Пржедборжѣ . . .	2309	93	—	—
” ” ” Козеницахъ . . .	5661	12	—	—
Еврейскій въ г. Радомѣ . . .	8670	—	—	—
” ” п. Липскѣ . . .	690	30	—	—
Итого . . .	38154	5	937	90

Во всѣхъ дѣйствующихъ домахъ призрѣнія для престарѣлыхъ въ отчетномъ году находилось 93 лица обоого пола. Кромѣ того въ вѣдѣніи Губернскаго Совѣта состоитъ богадѣльня въ сел. Рожки, Сандомирскаго уѣзда, завѣщанная графомъ Перегриномъ Лянцкоронскимъ для содержанія шести стипендіатовъ изъ бѣднѣйшихъ семействъ. Стипендіаты эти, кромѣ ежегоднаго пособія по 150 рублей изъ доходовъ этой богадѣльни, пользуются помѣщеніемъ въ построенныхъ для нихъ трехъ отдѣльныхъ каменныхъ домахъ и огородамъ, пространствомъ въ одинъ моргъ для каждаго.

Дѣтскіе пріюты.

Изъ существующихъ трехъ дѣтскихъ пріютовъ въ г. Радомѣ, Сандомирѣ и дер. Гржміонца Радомскаго уѣзда, первый, находящійся въ завѣдываніи Радомскаго Благотворительнаго Общества, въ 1875 году вѣдѣствіе скудности средствъ былъ временно закрытъ, а отпускаемая ежегодно пособія отъ казны и Радомской городской кассы отправлялись въ Варшавскую Контору Государственнаго Банка для приращенія процентами. Затѣмъ въ 1893 году означенный пріютъ былъ вновь открытъ и въ немъ до конца отчетнаго года призрѣвалось 15 сиротъ и было приходящихъ 19 дѣтей; второй содержится при больницѣ Св. Духа въ г. Сандомирѣ на ея счетъ и находится въ удовлетворительномъ состояніи; третій содержится на проценты, получаемые отъ капитала 1200 рублей, пожертвованнаго на

этотъ предметъ б. владѣльцемъ имѣнія Гржміонцы, Кра-
совскимъ.

Въ означенныхъ трехъ пріютахъ содержалось въ от-
четномъ 1894 году, 75 дѣтей обоего пола. Вообще суммъ,
принадлежащихъ этимъ тремъ благотворительнымъ заве-
деніямъ, въ 1894 году было:

1) Въ Варшавской Ковторѣ Госу- дарственнаго Банка	14072 р. 40 к.
2) въ ипотечномъ обезпеченіи	12000 р. — к.
3) въ кассѣ Радомскихъ промыш- ленниковъ	3905 р. 15 к.
Итого	29977 р. 55 к.

Кромѣ названныхъ пріютовъ, состоящихъ въ вѣдѣніи
Радомскаго Губернскаго и уѣздныхъ совѣтовъ Обще-
ственнаго Призрѣнія, въ городѣ Радомѣ находится дѣт-
скій пріютъ Церковно-Приходскаго Попечительства при
Радомской Православной Свято-Николаевской церкви.
Пріютъ этотъ учрежденъ въ 1875 году и состоитъ въ вѣ-
дѣніи Дамскаго Комитета при сказанномъ Попечитель-
ствѣ.

Личный составъ Попечительства и Дамскаго Коми-
тета въ отчетномъ году нѣсколько измѣнился. Изъ чле-
новъ Попечительства выбыло 13 человекъ, а изъ Комите-
та 4, за то-же время прибыло въ Попечительство 9 чело-
вѣкъ, а въ Дамскій Комитетъ 8.

Большинство членовъ выбыло по случаю выѣзда изъ
города Радомы.

Предсѣдателемъ Попечительства и Предсѣдательни-
цею Дамскаго Комитета остались какъ и въ 1893 году,
Начальникъ Радомской губерніи Тайный Совѣтникъ *М.
А. Майлевскій* и супруга его *М. Ю. Майлевская*.

Такимъ образомъ къ 1-му Января 1895 года личный
составъ Попечительства состоялъ изъ Предсѣдателя, 66
членовъ и члена секретаря, а составъ Дамскаго Комитета
изъ Предсѣдательницы и 34 члена.

Дѣятельность Попечительства въ отчетномъ году,
какъ и вообще, выражалась главнымъ образомъ въ забо-
тахъ о нуждахъ церковныхъ и о призрѣніи безпріютныхъ
православныхъ сиротъ Радомской губерніи.

Дѣятельность Дамскаго Комитета заключалась почти
исключительно въ заботахъ о благоустройствѣ правосла-
внаго дѣтскаго пріюта и о надлежащемъ воспитаніи при-
зрѣваемыхъ въ немъ дѣтей.

Въ отчетномъ году были утверждены высшею властью планъ и смѣта и ассигнованы суммы на постройку въ городѣ Радомѣ православнаго собора, сооруженіе котораго имѣеть несомнѣнно громадное значеніе для всего русскаго населенія Радомской губерніи.

Въ теченіи 1894 г. было одно экстренное, одно общее собраніе членовъ Попечительства и Дамскаго Комитета и два засѣданія особой Комиссіи.

Въ экстренномъ засѣданіи былъ заслушанъ отзывъ Министерства Государственныхъ Имуществъ о воспослѣдованіи ВЫСОЧАЙШАГО соизволенія на бесплатный отпускъ мѣстныхъ матеріаловъ изъ казенныхъ лѣсовъ на сумму 1847 рублей для православнаго пріюта, при чемъ былъ возбужденъ вопросъ о способѣ эксплуатаціи этого лѣса, кромѣ того былъ обсужденъ вопросъ о постройкѣ новыхъ зданій на принадлежащей пріюту землѣ и были разсмотрѣны составленные архитекторомъ *Л. А. Требертомъ* планы и смѣты на постройку этихъ зданій.

По подробномъ и всестороннемъ обсужденіи означенныхъ вопросовъ было постановлено: вырубку, вывозку и обработку ВЫСОЧАЙШЕ дарованнаго лѣснаго матеріала произвести хозяйственнымъ способомъ, при чемъ для припятія лѣса отъ Управленія Государственныхъ Имуществъ были уполномочены члены Попечительства *П. Л. Спасскій* и *Л. А. Требертъ*, рѣшено вновь построить на пріютской землѣ два дома и хозяйственныя при нихъ строенія, при чемъ одинъ домъ для арендатора пріютской земли, а другой для помѣщенія въ немъ Православнаго Начальнаго училища и квартиры учителя, постройку же эту произвести хозяйственнымъ способомъ. Для наблюденія за постройкою означенныхъ зданій, а также для заключенія всякаго рода условій и производства расчетовъ съ подрядчиками и рабочими по эксплуатаціи лѣса и возведенію построекъ была уполномочена особая Комиссія, въ составъ которой были избраны *Л. А. Василевская*, *Л. Г. Чимерина*, *Протоіерей О. Л. Цыбикъ*, *К. А. Кашкадамовъ*, *В. М. Лахтинъ*, *В. Г. Смородиновъ* и *П. Л. Спасскій*. Постройку упомянутыхъ зданій было рѣшено произвести согласно проекту и планамъ, составленнымъ *Л. А. Требертомъ*.

Въ общемъ собраніи, происходившемъ 19-го Мая, разсматривались главнымъ образомъ слѣдующіе вопросы:

Былъ заслушанъ и подробно разсмотрѣнъ и утвержденъ отчетъ о дѣятельности Попечительства и Дамскаго Комитета и о движеніи суммъ за 1893 годъ.

Были разсмотрѣны заявленія Надворнаго Совѣтника *Ө. Ө. Михайлова*, о желаніи его взять въ арендное содер-

жаніе приваждящую пріюту землю съ находящеюся на ней усадьбою, и Магистрата города Радомѣ о согласіи на наемъ строившагося на пріютской землѣ дома для помѣщенія въ немъ городского начальнаго училища для православныхъ дѣтей, вмѣстѣ съ квартирою для учителя, при чемъ было постановлено отдать принадлежащую пріюту землю съ усадьбою въ арендное содержаніе *Θ.Θ. Михайлову* съ ежегодною арендною платою въ 300 руб., а упомянутый домъ отдать въ наймы магистрату для помѣщенія въ немъ училища за ежегодную наемную плату въ 300 рублей и заключить контракты срокомъ на шесть лѣтъ.

Въ заключеніе общее собраніе единогласно выразило благодарность Предсѣдателю Попечительства *М. А. Майлевскому*, Предсѣдательницѣ Дамскаго Комитета *М. Ю. Майлевской* и Секретарю *Г. А. Каижадалову*, за успѣшное веденіе дѣлъ Попечительства, Комитета и пріюта, а также архитектору *Л. А. Треберту*, за труды понесенные имъ по постройкѣ зданій на пріютской усадьбѣ, кромѣ того всѣмъ жертвователямъ, за сдѣланныя ими пожертвованія.

Члены особой Комисіи, неоднократно посѣдая мѣста вырубкы лѣса и производства построекъ, имѣли постоянное наблюденіе за правильною эксплуатаціею лѣса и успѣшнымъ, основательнымъ и добросовѣтнымъ производствомъ работъ по постройкѣ зданій. На засѣданіяхъ же своихъ Комисія занималась обсужденіемъ мѣръ къ болѣе успѣшному вынолненію возложеннаго на нее порученія и кромѣ того подробно разсматривала, обсуждала, гдѣ слѣдовало поправляла, а затѣмъ утверждала представляемые подрядчикомъ и мастерами расчеты.

Капиталь Попечительства, заключающійся въ процентныхъ бумагахъ, вкладахъ, наличныхъ деньгахъ, составлялъ къ концу 1894 года 4471 руб. 43 $\frac{1}{2}$ коп. Такимъ образомъ, сравнительно съ 1893 годомъ капиталъ этотъ уменьшился на 924 руб. 15 $\frac{1}{2}$ коп.,—что произошло велѣдствіе затраты 3771 руб. 29 коп. на возведеніе на пріютской землѣ капитальныхъ построекъ.

Въ теченіи 1894 года въ кассу Попечительства поступило 4981 руб. 9 коп. Болѣе крупныя поступления были по слѣдующимъ статьямъ: отъ продажи оставшагося отъ построекъ лѣса выручено 1130 руб., членскихъ взносовъ поступило 581 руб. 50 коп., пожертвованій взаи́мъ визитовъ 408 руб. 52 коп., отъ любительскаго спектакля, устроенаго въ городѣ Радомѣ, 360 рублей, частныхъ пожертвованій въ пользу пріюта 289 руб. 36 коп., за арен-

ду приютской усадьбы 290 рублей, процентов съ капитала 190 рублей.

Самая значительная же сумма поступила отъ устроенной 2 Октября 1894 года, въ городѣ Радомѣ въ пользу приюта лотереи-аллегри, которая дала чистаго дохода 1615 руб. 8 коп. Такой блестящій результатъ лотереи, могъ получиться лишь благодаря единокорнымъ условіямъ мѣстнаго русскаго общества, а главнымъ образомъ русскихъ дамъ, мѣстныхъ и иногороднихъ, которыя не щадили для добраго дѣла ни трудовъ, ни расходовъ. Полученный результатъ, благодаря Бога, достойно увѣнчалъ ихъ старанія. Успѣху лотереи много способствовали г.г. Начальники уѣздовъ Радомской губерніи и Полицеймейстеръ города Радома, которые доставили большое количество вещей для выигрышей и крупныя денежныя пожертвованія.

Въ общемъ приходѣ отчетнаго года превысиль приходъ минувшаго года на 1142 руб. 9 коп. Такой результатъ несомнѣнно свидѣтельствуетъ, что дѣятельность Попечительства и Комитета постепенно развивается, хотя нельзя отрицать того, что главныя поступления все еще носятъ болѣе или менѣе случайный характеръ.

Расходъ Попечительства въ отчетномъ году составлялъ 5905 руб. 24 $\frac{1}{2}$ коп. Такой значительный расходъ обусловленъ главнымъ образомъ возведеніемъ вышеупомянутыхъ построекъ.

Всѣхъ приходныхъ статей въ отчетномъ году было 103, расходныхъ — 166.

Наличность денежныхъ суммъ Попечительства къ 1 Января 1895 года составляла 4471 руб. 43 $\frac{1}{2}$ коп.

Подробныя свѣдѣнія о приходѣ, расходѣ и наличности суммъ за 1894 годъ помѣщены въ особой, приложенной къ отчету, вѣдомости.

Кромѣ денежныхъ суммъ въ пользу приюта поступали и другія пожертвованія: сѣтные припасы, сукно, кожи и пр. Входящихъ бумагъ въ 1894 году было 99, исходящихъ 101.

Одну изъ существенныхъ заботъ Попечительства и главную заботу Дамскаго Комитета составляло призрѣніе и воспитаніе Православныхъ сиротъ Радомской губерніи. Для призрѣнія такихъ дѣтей, оставшихся безъ всякихъ средствъ къ существованію среди иновѣрнаго населенія учрежденъ въ городѣ Радомѣ дѣтскій приютъ, содержащійся преимущественно на средства благотворителей.

Попечительство а въ особенности Дамскій Комитетъ прилагали всѣ усилія къ правильной постановкѣ этого дѣ-

ла и стремились дать дѣтямъ нравственно-религіозное воспитаніе, въ духѣ Православной вѣры, сообщить имъ необходимыя научныя свѣдѣнія и подготовить ихъ къ предстоящей имъ трудовой жизни.

Для этой цѣли дѣти посѣщали городское училище, обучались пѣнію у специально для этой цѣли приглашеннаго регента и подъ наблюденіемъ смотрительницы исполняли въ пріютѣ нѣкоторыя полезныя и доступныя для нихъ работы. Кромѣ того воспитанникъ Василій Стрѣлковъ бесплатно обучался портняжному ремеслу, а воспитанница Марія Домополенко была отдана тоже бесплатно въ ученье въ швейную мастерскую.

Непосредственное завѣдываніе пріютомъ поручено смотрительницѣ Е. Т. Станкевичъ.

Дѣти достаточно подготовленныя и способныя собственнымъ трудомъ добывать средства къ жизни были выпускаемы изъ пріюта, при чемъ имъ предоставлялись соответственныя занятія, а за будущею судьбою ихъ имѣлось наблюденіе.

До отчетнаго года средства, на которыя содержался пріютъ, имѣли по большей части случайный характеръ и состояли главнымъ образомъ изъ добровольныхъ пожертвованій, такъ какъ постоянные доходы пріюта, т. е. проценты съ капиталовъ и арендная плата за пріютскую усадьбу составляли отъ 300 руб. до 350 руб. въ годъ.

Въ отчетномъ году, благодаря МОНАРШЕЙ милости, выразившейся въ бесплатномъ отпущеніи лѣснаго матеріала, представилась возможность построить на пріютской землѣ два дома, одинъ для арендатора, другой для помѣщенія училища, за аренду которыхъ получается нынѣ 600 руб. въ годъ, а со второй половины 1895 года, будетъ получаться 650 рублей. Кромѣ того проценты съ капиталовъ составляютъ около 200 рублей въ годъ.

Такимъ образомъ въ настоящее время постоянные доходы пріюта значительно увеличились и достигаютъ ежегодно суммы 850 рублей, вслѣдствіе чего дѣло прізнаніе поставлено нынѣ на болѣе твердую почву, тѣмъ же менѣе доходы эти все еще далеко не обезпечиваютъ содержанія пріюта, въ виду чего являлась настоятельная необходимость въ принятіи мѣръ къ увеличенію средствъ Попечительства. Для этой цѣли была устроена лотерея-аллегри, любительскій спектакль и подписки на пожертвованія въ пользу пріюта — взаимныя визитовъ на новый годъ и на праздники Св. Пасхи, а также принимались другія мѣры. Поступившія значительныя суммы несомнѣнно указываютъ на сочувствіе Общества этому благому дѣлу.

6 Января отчетнаго года была устроена елка для дѣтей пріюта, а 14 Сентября состоялось освященіе новыхъ зданій, въ Присутствіи Начальника Радомской губерніи Тайнаго Совѣтника М. А. Майлевскаго, его супруги М. Ю. Майлевской и многихъ членовъ Попечительства и Комитета.

22 Мая отчетнаго года пріютъ посѣтилъ Высокопреосвященный Флавіанъ, Епископъ Холмскій и Варшавскій. Послѣ подобающей встрѣчи воспитанникъ пріюта Алексѣй Середа имѣлъ честь поднести Владыкѣ хлѣбъ—соль, а воспитанница Анна Домополенко букетъ полевыхъ цвѣтовъ, при чемъ дѣти произнесли нѣсколько привѣтственныхъ словъ. Его Высокопреосвященство благосклонно выслушало дѣтей и принялъ отъ нихъ подношенія, послѣ чего изволилъ подробно осмотрѣть помѣщенія пріюта, а также оба пріютскіе дома, находившіеся въ то время въ постройкѣ.

Въ 1894 году оставило пріютъ четверо дѣтей: Иванъ Виницкій—помѣщенъ въ 7 Артиллерійскую бригаду, Александръ Рудако исключенъ за дурное поведеніе и отданъ на попеченіе родителей, Анна Александрова и Анна Кутнерикъ отданы въ услуженіе въ русскія семейства.

Принято въ пріютъ шесть человекъ: Николай Диковецкій, Владимиръ Костульскій, Александръ Романюкъ, Иванъ Середа, Анна Паляница и Ксенія Паляница.

Состояніе здоровья дѣтей въ пріютѣ въ отчетномъ году было вполнѣ удовлетворительно. Медицинскую помощь подавали безвозмездно врачи: Я. С. Домонтовичъ и А. И. Веретенниковъ.

Пріютъ помѣщается въ спеціально построенномъ для него каменномъ зданіи.

Содержаніе пріюта въ отчетномъ году, включая сюда расходы на продовольствіе дѣтей, обученіе ихъ пѣнію, одежду и обувь, ремонтъ зданія, мебели, утвари, жалованіе и содержаніе смотрительницы и прислуги, отопленіе и освѣщеніе обошлось около 1994 руб., т. е. приблизительно по 166 рублей въ мѣсяць, а такъ какъ въ 1894 г. находилось среднемъ числомъ 25 человекъ дѣтей, то ежемѣсячное содержаніе каждаго изъ нихъ обошлось около 6 руб. 65 коп.

Кромѣ того Попечительство, желая прійти на помощь нуждающимся русскимъ людямъ, выдавало имъ, сообразно со своими средствами, денежныя пособія.

В Ъ Д О М О С Т Ъ

о приходѣ, расходѣ и наличности суммъ Попечительства

за 1894 годъ

ПРИХОДЪ:

Къ 1 Января 1894 года состояло
на лицо 5395 р. 59 к.

въ теченіи года поступило:

- | | |
|---|--------------|
| 1) Членскихъ взносовъ по Попечительству | 414 р. 50 к. |
| 2) Членскихъ взносовъ по Дамскому Комитету | 167 р. — к. |
| 3) За аренду пріютской усадьбы и плаца | 290 р. — к. |
| 4) Процентовъ съ капитала | 190 р. 39 к. |
| 5) Пожертвованій въ пользу пріюта взаменъ визитовъ | 408 р. 52 к. |
| 6) Частныхъ пожертвованій въ пользу пріюта | 289 р. 36 к. |
| 7) Чистаго дохода отъ лотереи —аллегри | 1615 р. 8 к. |
| 8) Отъ продажи лотерейныхъ билетовъ лотереи Царства Польскаго | 102 р. 99 к. |
| 9) Отъ продажи лѣснаго матеріала | 1130 р. — к. |
| 10) Отъ любительскаго спектакля, устроеннаго въ городѣ Радомѣ | 360 р. — к. |
| 11) Кружечнаго сбора | 13 р. 25 к. |
| Итого въ 1894 году поступило | 4981 р. 9 к. |

А всего въ теченіи 1894 года записано на приходъ десять тысячъ триста семьдесятъ шесть рублей шестьдесятъ восемь копѣекъ 10376 р. 68 к.

РАСХОДЪ:

- | | |
|--|---------------|
| 1) Выдано единовременныхъ пособій | 31 р. — к. |
| 2) Постройка двухъ домовъ и хозяйственныхъ строеній на пріютской землѣ | 3771 р. 29 к. |
| 3) Хлѣбъ для пріюта | 268 р. 2 к. |
| 4) Мясо | 329 р. 50 к. |

5) Прочіе съѣтныя припасы, освѣщеніе, отопленіе и мелкіе расходы по пріюту	635 р. 19 к.
6) Платье, бѣлье, кровати и пр. для пріюта	124 р. 6 к.
7) Обувь	124 р. 90 к.
8) Жалованье смотрительницѣ пріюта	124 р. 6 к.
9) Жалованье прислугѣ пріюта	91 р. 96 к.
10) Регенту пріютекаго хора	55 р. — к.
11) За вырубку и вывозку дровъ и за каменный уголь	141 р. 60 к.
12) Страховой и трубочистный сборъ	57 р. 70 к.
13) За планировку кладбища	20 р. — к.
14) Гербовая пошлина при заключеніи контракта	13 р. 40 к.
15) Банковыя операціи	16 р. 62½ к.
Итого въ 1894 г. израсходовано	5905 р. 24½ к.

Пять тысячъ девятьсотъ пять рублей двадцать четыре съ половиною копѣйки.

За тѣмъ къ 1 Января 1895 года въ кассѣ Попечительства состояло на лицо четыре тысячи четыреста семьдесятъ одинъ рубль сорокъ три съ половиною копѣйки 4471 р. 43½ к.


Капиталь этотъ заключается въ слѣдующемъ:

1) По книжкѣ кассы Радомскихъ Промышленниковъ за № 696/744	1116 р. 36 к.
2) По сохранный роспискѣ Государственнаго Банка за № 77 одинъ билетъ 2-го Внутренняго съ выигрышами займа за № 36/8432	226 р. — к.
3) По такой же роспискѣ за № 729 одинъ закладной съ выигрышами листъ Государственнаго Дворянскаго Земельнаго Банка	215 р. — к.
4) По квитанціи Лотерейнаго Управленія № 15820	1003 р. 37 к.
5) Въ Сберегательной кассѣ Банка по квитанціи № 441	606 р. 92 к.

6) Въ Сберегательной кассѣ по книжкѣ за № 1398	8 р. 46 к.
7) Тамъ же по книжкѣ за № 2639	6 р. 46 к.
Итого процентными бумагами и вкладами	3182 р. 57 к.
Наличными деньгами	1288 р. 86 ¹ / ₂ к.
А всего.	4471 р. 43 ¹ / ₂ к.

По мѣсяцамъ приходъ и расходъ распределяются въ 1894 году слѣдующимъ образомъ:

ПРИХОДЪ:		РАСХОДЪ:	
Январь	273 р. 94 к.	Январь	178 р. 84 к.
Февраль	94 р. 40 к.	Февраль	159 р. 83 к.
Мартъ	164 р. 80 к.	Мартъ	319 р. 9 к.
Апрѣль	513 р. 81 к.	Апрѣль	522 р. 58 к.
Май	102 р. 72 к.	Май	881 р. 42 к.
Юнь	63 р. — к.	Юнь	603 р. 11 к.
Юль	45 р. 37 к.	Юль	724 р. 44 к.
Августъ	— р. — к.	Августъ	265 р. 13 к.
Сентябрь	489 р. 65 к.	Сентябрь	318 р. 40 к.
Октябрь	1793 р. 75 к.	Октябрь	1346 р. 41 к.
Ноябрь	11 р. — к.	Ноябрь	358 р. 19 к.
Декабрь	1428 р. 65 к.	Декабрь	227 р. 80 к.



V.

Народное Просвѣщеніе

Учебныя заведенія.

(Приложеніемъ къ этой статьѣ служитъ вѣдомость № 14).

Въ Радомской губерніи находятся двѣ гимназіи:

1) Радомская мужская классическая	1
2) „ женская	1
Итого	2

и двѣ прогимназіи:

1) Сандомирская мужская	1
2) „ женская	1
Итого	2

Кромѣ того слѣдующія учебныя заведенія:

а) Учительская семинарія	1
б) Солецкое образцовое начальное училище	1
в) Сандомирская Римско-Католическая Духов- ная Семинарія	1
г) Двухклассныхъ городскихъ училищъ	3
д) Такихъ же одноклассныхъ городскихъ и сельскихъ	141
е) Воскресно-ремесленныхъ	14
ж) Канторовъ Евангелическихъ приходовъ аугсбургскаго и реформатскаго	17
Итого	182

Частныхъ учебныхъ заведеній:

а) Двухклассныхъ мужскихъ начальныхъ учи- лищъ	1
б) Такихъ же женскихъ	1

Названіе учебныхъ заведеній	1893 г.	1894 г.	+ прибы- ло или —убыло
Въ Радомской мужской гимназій	465	411	— 54
” ” женской ”	232	254	+ 22
” Сандомирской мужской прогимназій	178	190	+ 12
” ” женской ”	57	48	— 9
” Солецкой учительской семинаріи	71	71	—
” Солецкомъ образцовомъ начальн. училищѣ	73	79	+ 6
” Сандомирской Р.-К. Духовной семинаріи	52	49	— 3
” Начальныхъ училищахъ	10733	11222	+ 489
” Воскресно-ремесленныхъ училищахъ	294	304	+ 10
” Канторатахъ Евангелическихъ приходовъ	389	448	+ 59
” Христіанскихъ частныхъ заведенійхъ	291	310	+ 19
” Еврейскихъ училищахъ	4450	4410	— 40
Итого	17285	17796	+ 511

Число учащихся въ Радомской губерніи въ отчетномъ году распредѣлялось по вѣроисповѣданіямъ и по сословіямъ слѣдующимъ образомъ:

а) по вѣроисповѣданіямъ.

Названіе учебныхъ заведеній	Православ- ныхъ	Католиковъ	Лютеранъ	Другихъ исповѣданій	Итого
Въ Радомской мужской гимназій	69	334	5	3	411
” ” женской ”	65	165	4	20	254
” Сандомирской муж. прогимназій	15	168	1	6	190
” ” женской ”	9	31	1	7	49
” Солецкой учительской семинаріи	10	60	1	—	71
” Солецкомъ образц. нач. училищ.	4	75	—	—	79
” Сандомир. Р.-К. Дух. семинаріи	—	49	—	—	49
” Начальныхъ училищахъ	159	10354	51	658	11222
” Канторатахъ Евангелич. приходовъ	—	10	438	—	448
” Воскресно-ремесленныхъ училищ.	1	303	—	—	304
” Частныхъ учебныхъ заведенійхъ	7	284	6	4423	4720
Итого	339	11833	507	5117	17796

б) по сословіямъ:

Название учебныхъ заведеній	Дети дворянъ и чиновниковъ	Духовнаго званія	Городскихъ сослов.	Сельскихъ сословій	Иностранцевъ	Итого
Въ Радомской мужской гимназіи . . .	269	4	136	2	—	411
” ” женской ” . . .	193	7	49	5	—	254
” Сандомир. мужской прогимназіи . . .	97	—	74	19	—	190
” ” женской ” . . .	19	2	27	—	—	48
” Солецкой учительской семинаріи . . .	1	—	28	42	—	71
” ” образц. нач. училищъ . . .	—	—	41	38	—	79
” Сандомир. Р.-К. Дух. семинаріи . . .	4	—	40	5	—	49
” Начальныхъ училищахъ	139	—	5579	5485	19	11222
” Воскресно-ремесленныхъ училищъ . . .	1	—	222	81	—	304
” Канторатахъ Евангелич. приходовъ . . .	—	—	—	448	—	448
” Частныхъ учебныхъ заведенійхъ . . .	54	—	4545	117	4	4720
Итого	777	13	10741	6242	23	17796

Радомская мужская гимназія, съ обоими древними языками, двумя новыми, изъ коихъ одинъ для желающихъ и съ польскимъ языкомъ для желающихъ, состоитъ изъ 8 основныхъ классовъ, одного параллельнаго отдѣленія при IV классѣ и одного приговорительнаго класса.

Число учащихся и другихъ должностныхъ лицъ къ 1 января 1895 года состояло:

Директоръ гимназіи	1
И. д. инспектора	1
Законоучителей: Православнаго исповѣданія . . .	1
Римско-Католическ. вѣроиспов.	2
Учителей наукъ и языковъ	15*
Учителей рисованія и чистописанія	1
Помощниковъ классныхъ наставниковъ	2
Преподавателей изъ платы по найму	4
Надзирателей общежитія гимназіи	1
Прочихъ служащихъ	2
Итого	30

*) Одинъ изъ учителей состоитъ вмѣстѣ и помощникомъ классныхъ наставниковъ и два состоятъ вмѣстѣ и надзирателями въ общежитіи, а по сему при гимназіи состоятъ 3 помощника классныхъ наставниковъ и 3 надзирателя общежитія.

Изъ нихъ получили образованіе:

высшее	17
среднее	9
низшее	4

По вѣроисповѣданіямъ:

Православнаго	17
Римско-католическаго	13

По національностямъ:

Русскихъ	17
Поляковъ	12
Французовъ	1

Число учащихся.

Въ Радомской мужской гимназіи къ 1 января 1895 г. состоитъ учениковъ 411.

Въ томъ числѣ:

а) по вѣроисповѣданіямъ:

Православнаго	69,	что составляетъ	16,8%
Римско-католическаго	334,	„	81,3
Евангелическаго	5,	„	1,2
Еврейскаго	3,	„	0,7

б) по сословіямъ:

Дворянъ и чиновниковъ	269,	что составляетъ	65,45%
Духовнаго званія	4,	„	0,97
Городскихъ сословій	136,	„	33,09
Сельскихъ сословій	2,	„	0,49

в) по національностямъ:

Русской	69,	что составляетъ	16,8%
Польской	333,	„	81,1
Французской	1,	„	0,2
Нѣмецкой	5,	„	1,2
Еврейской	3,	„	0,7

Переводныя и окончательныя испытанія въ отчетномъ году въ Радомской мужской гимназіи происходили съ 25 апрѣля по 3 іюня, на основаніи утвержденныхъ Г. Миштромъ Народнаго Просвѣщенія 12 марта 1891 года правилъ объ испытаніяхъ и согласно особому предварительно составленному, разсмотрѣнному и одобренному Педагогическимъ Совѣтомъ росписанію.

Результаты переводныхъ и окончательныхъ испытаній въ отчетномъ году были слѣдующіе:

	К Л А С С Ы								Всего	
	Приготовительный	I	II	III	IV	V	VI	VII		VIII
Изъ общаго числа учениковъ въ концѣ 189 ³ / ₄ учеб. года . . .	68	55	63	76	50	49	34	41	23	459
Удостоены перевода въ высшіе классы	53	46	51	59	29	23	21	27	13	322
Что составляетъ слѣдующее процентное отношеніе	78% ₀	83,6	81,	77,6	58,	47,	62,	66,	57,	70% ₀

Изъ означенной таблицы видно, что самый меньшій процентъ переведенныхъ оказался въ IV и V классахъ. Причину меньшей сравнительно съ другими классами успѣшности учениковъ V класса были какъ не вполне удовлетворительный составъ классовъ по способностямъ учениковъ, такъ и большая строгость испытанія въ виду обнаруженнаго многими учениками этого класса недостатка прилежанія и малаго интереса къ наукѣ.

Изъ сравненія общаго числа переведенныхъ въ слѣдующіе высшіе классы учениковъ Радомской мужской гимназіи въ 1893 году съ общимъ числомъ переведенныхъ въ отчетномъ 1894 году оказывается, что въ 1893 году изъ общаго числа учениковъ 449 переведено 362, что составляетъ 80,6%, изъ общаго же числа учениковъ 459 переведено въ 1894 году 322, что составляетъ 70%.

Слѣдовательно, процентъ переведенныхъ учениковъ въ отчетномъ году ниже процента переведенныхъ въ 1893 году на 10,6.

Поведеніе учениковъ въ Радомской мужской гимназіи вообще вполне удовлетворительно.

Аттестация поведенія учащихся, какъ выраженіе нравственновоспитательной стороны учебнаго заведенія, представляется въ слѣдующихъ цифрахъ:

Изъ общаго числа учениковъ 411 къ концу отчетнаго 1894 года обозначено поведеніе 307 учениковъ отмѣткою пять, поведеніе 97 учениковъ—отмѣткою четыре и поведеніе 7 учениковъ обозначено отмѣткою три.

Изъ сравненія отмѣтокъ учениковъ по поведенію въ 1893 г. оказывается, что процентъ учениковъ, имѣвшихъ по поведенію 5 въ 1893 г. былъ 71,8, а въ 1894 г. 74,8% имѣвшихъ по поведенію 4 въ 1893 году былъ 25,6, а въ 1894 году 23,7 и имѣвшихъ по поведенію 3 въ 1893 году было 2,5, а въ 1894 году 1,7.

Слѣдовательно, въ отчетномъ году процентъ учениковъ, имѣвшихъ по поведенію отмѣтку пять, въ сравненіи съ 1893 годомъ увеличился на 3%.

Въ Радомской мужской гимназіи къ 1 января 1895 года состояло:

а) въ фундаментальной библіотекѣ 5960 названій въ 14755 томахъ, на сумму 21468 р. 55 $\frac{1}{2}$ к.

б) въ ученической библіотекѣ 1362 названія въ 1919 томахъ, на сумму 1741 р. 98 к.

в) въ физическомъ кабинетѣ разныхъ физическихъ приборовъ и инструментовъ 533, на сумму 3881 $\frac{1}{2}$ р. 1 $\frac{1}{2}$ к.

и г) прочихъ учебныхъ пособій 2561, на сумму 2804 рубля 52 коп.

Радомская мужская гимназія помѣщается въ собственномъ, каменномъ, двухъэтажномъ домѣ. Фронтная часть зданія гимназіи, перестроенная въ 1869 году, находится въ хорошемъ состояніи, флигеля же въ плохомъ и требуютъ капитальнаго ремонта.

Классы помѣщаются по фронтной части зданія. Все классы, за исключеніемъ двухъ, помѣщаются въ обширныхъ и высокихъ комнатахъ, съ хорошимъ освѣщеніемъ и вентиляціею.

Въ отчетномъ году, среднимъ числомъ, на одного ученика приходилось 222 кубическихъ фута воздуха. Кромѣ классныхъ помѣщеній гимназія имѣетъ обширный, занимающій площадь въ 90 квадратныхъ сажени, выстроенный въ 1891 году гимнастическій залъ; при гимназіи находится метеорологическая станція, причисленная Главною Обсерваторіею въ С.-Петербургѣ къ метеорологическимъ станціямъ I класса 2 разряда.

Въ зданіи гимназіи временно помѣщается Соборная Свято-Николаевская церковь,

Къ особенно важнымъ событіямъ въ жизни Радомской мужской гимназіи за отчетный годъ относится: 8 декабря 1894 года, въ засѣданіи Педагогическаго Совѣта Радомской мужской гимназіи всеми присутствующими была выслушана, стоя, съ чувствомъ благоговѣнія слѣдующая, препровожденная при предписаніи Г. Попечителя Варшавскаго Учебнаго Округа отъ 24 ноября 1894 года, за № 18131, отвѣтная телеграмма ЕГО ИМПЕРАТОРСКАГО ВЕЛИЧЕСТВА ГОСУДАРЯ ИМПЕРАТОРА, которой ЕГО ВЕЛИЧЕСТВО ВСЕМИЛОСТИВѢЙШЕ соизволилъ удостоить въ 26 день октября 1894 г. Г. Министра Народнаго Просвѣщенія, на повергнутое Его Сіятельствомъ къ Стопамъ ЕГО ИМПЕРАТОРСКАГО ВЕЛИЧЕСТВА выраженіе вѣрноподданническихъ чувствъ безпредѣльной любви и преданности всеѣхъ чиновъ Министерства Народнаго Просвѣщенія, подвѣдомыхъ ему учрежденій и учебныхъ заведеній.

„ИМПЕРАТРИЦА и Я съ Невѣстой благодаримъ Васъ, Графъ, стараго слугу Престолу и Отечеству, за теплую телеграмму. Въ Бозѣ почившій Родитель Мой съ особой заботливостію слѣдилъ за подроставшимъ учащимся поколѣніемъ и до послѣднихъ дней горѣлъ желаніемъ воспитать его на радость Россіи. Передайте дѣтямъ и юношамъ Мое сердечное пожеланіе, чтобы величавый образъ великаго душой Монарха служилъ имъ руководящимъ свѣточемъ къ нравственному совершенствованію.“

Для назиданія какъ нынѣ учащимся, такъ и имѣющимъ учиться въ Радомской гимназіи воспитанникамъ и для увѣковѣченія въ потомствѣ драгоцѣнныхъ словъ, изреченныхъ съ высоты Трона, Педагогическій Совѣтъ опредѣлилъ, по испрошеніи установленнаго разрѣшенія, начертать на двухъ мраморныхъ доскахъ слова телеграммы ГОСУДАРЯ ИМПЕРАТОРА и Господина Министра Народнаго Просвѣщенія ЕГО ВЕЛИЧЕСТВУ и помѣстить оныя въ актовомъ залѣ гимназіи, по обѣимъ сторонамъ портрета въ Бозѣ почившаго ГОСУДАРЯ ИМПЕРАТОРА АЛЕКСАНДРА АЛЕКСАНДРОВИЧА.

1) Къ 1-му Января 1895 года въ Сандомирской мужской прогимназіи состояло 18 служащихъ лицъ, въ томъ числѣ преподавателей уроженцевъ Имперіи 7, мѣстныхъ уроженцевъ 5 и иностранцевъ 2; и. д. врача прогимназіи, фельдшеръ, письмоводитель и писецъ—мѣстные уроженцы.

2) Общее число учащихся къ 1-му Января 1895 года составляло 190, изъ нихъ:

а)	православныхъ	15
	католиковъ	168
	лютеранъ	1
	евреевъ	6
б)	русскихъ	15
	поляковъ	169
	евреевъ	6
в)	дворянъ и дѣтей чиновниковъ	97
	горожанъ	74
	крестьянъ	19

3) Средній выводъ по вниманію, прилежанію, поведенію и успѣхамъ учениковъ прогимназіи за истекшій 1894 годъ вполнѣ удовлетворительный.

4) При прогимназіи имѣются:

а) а Фундаментальная библіотека, въ которой состоитъ: названій 2232, томовъ 5023, на сумму 8012 руб. 33 коп.

б) Ученическая библиотечка, въ которой названій 495, томовъ 1136, на сумму 887 руб. 95 коп.

в) Физическій кабинетъ, въ которомъ нумеровъ 122, на сумму 589 руб. 85 коп.

г) Кабинетъ естественныхъ наукъ, въ которомъ нумеровъ 207, на сумму 90 рублей.

д) Собрание прочихъ учебныхъ пособій, состоящее изъ 376 нумеровъ, на сумму 578 руб. 63 коп.

5) Независимо отъ суммъ, отпускаемыхъ изъ Государственнаго казначейства на содержаніе учебнаго заведенія, Сандомирская мужская прогимназія имѣетъ 20000 руб. капитала, составившагося изъ сбора платы за ученіе и состоящаго изъ 2000 руб. наличными деньгами и 18000 руб. ⁰/₁₀₀ бумагами.

Число служащихъ и другихъ должностныхъ лицъ въ учебныхъ заведеніяхъ Радомской Учебной Дирекціи за 1894 г.

Разряды учебныхъ заведеній	Общее число служащихъ	Вѣроисповѣданіе			
		Право-славнаго	Римско-католич.	Лютеранскаго	Гудейскаго
Въ Радомской женской гимназіи:					
штатныхъ . . .	14	14	—	—	—
сверхштатныхъ . .	1	1	—	—	—
по найму	14	4	8	2	—
Въ Сандомирской женской прогимназіи:					
штатныхъ	6	6	—	—	—
по найму	11	5	4	2	—
Въ Солецкой учительской семинаріи и образцовомъ при ней училищѣ:					
штатныхъ	7	5	1	1	—
по найму	5	1	4	—	—
Въ начальныхъ училищахъ:					
двухклассныхъ городскихъ**	8	1	7	—	—
одноклассныхъ „ **	32	10	21	1	—
двухклас. сельскихъ ***	2	—	2	—	—
одноклас. „ ****	123	1	122	—	—
Итого .	223	48	169	6	—
*) Законоучителей *2 **10 ***1 ****6					
Учителей	3	13	1	115	
Учительницъ	3	9	„	2	

Процентное отношеніе числа существующихъ начальныхъ училищъ къ такому же числу за минувшій годъ измѣнилось, такъ какъ открыто одно новое казенное начальное и одно частное женское начальное училища, именно:

Въ деревнѣ Суковѣ, гмины Пржитыкъ, Радомскаго уѣзда, одноклассное сельское начальное общее училище, съ содержаніемъ, кромѣ построеннаго дома, по 163 руб. 52 коп. въ годъ.

Въ городѣ Островцѣ, Опатовскаго уѣзда, частное одноклассное начальное женское училище, содержимое Милковскою.

На основаніи приговоровъ училищныхъ обществъ преобразованы слѣдующія начальныя училища:

Зволенское одноклассное мужское начальное училище, гмины Зволень, Козеницкаго уѣзда, въ такое же общее училище, съ содержаніемъ, кромѣ дома, по 329 руб. 88 коп., а Зволенское одноклассное женское начальное училище—въ двухклассное общее начальное училище, съ содержаніемъ, по 595 руб. въ годъ, Ивапское же сельское одноклассное начальное общее училище, Опатовскаго уѣзда, переименовано въ гминное, съ содержаніемъ, кромѣ дома, по 400 руб. въ годъ.

Закрыто въ отчетномъ году два частныхъ начальныхъ училищъ: а) въ г. Радомѣ двухклассное мужское училище, содержимое Бернацкимъ и въ д. Взинѣ, Конскаго уѣзда, одноклассное начальное общее, содержимое Науманъ, согласно желанію содержателя и содержательницы.

Закрываемы казенныя начальныя училища въ отчетномъ году не были, но только въ училищахъ въ посадѣ Васневѣ, Опатовскаго уѣзда и въ деревнѣ Мнишевѣ, Козеницкаго уѣзда, ученіе не производилось, какъ и въ 1893 году: въ первомъ вслѣдствіе отказа жителей вносить складку на содержаніе училища подѣ предлогомъ несправильности составленія приговора объ открытіи онаго, а въ послѣднемъ вслѣдствіе пожара, истребившаго до тла сахарный заводъ, отъ котораго ежегодно, кромѣ помѣщенія, поступало по 140 рублей, на содержаніе училища; съ истребленіемъ же пожаромъ завода, владѣльцы отказались отъ уплаты означенной суммы, жители же по причинѣ малочисленности и бѣдности не въ состояніи открыть училище. Приостановлено ученіе и въ Бродскомъ училищѣ, Илжецкаго уѣзда, за отказомъ администраціи Общества Стараховицкихъ горныхъ заводовъ отъ взноса на училище суммъ, которыя прежде въ теченіи многихъ лѣтъ ею вносились, нѣтъ средствъ на содержаніе училища. Кромѣ того съ 1-го февраля 1894 года прервано ученіе въ

Кашевскомъ одноклассномъ начальномъ училищѣ, гмины Пржитыкъ, Радомскаго уѣзда, по причинѣ ветхости училищнаго дома, угрожавшаго обрушеніемъ, вмѣсто котораго построенъ новый каменный домъ и ученіе будетъ возобновлено въ началѣ 189⁵/₆ учебнаго года.

На основаніи правилъ 1 сентября 1888 года, получили свидѣтельства по 1 Января 1894 года на право открытія и содержанія хедеровъ (еврейскихъ въроисповѣдныхъ школъ) съ непремѣннымъ обязательствомъ обучать дѣтей русскому языку 252 меламеда, у которыхъ обучалось 4414 мальчиковъ; въ отчетномъ году открыто 14 хедеровъ, закрыто по случаю смерти и выѣзда меламедовъ 16; затѣмъ къ 1 января 1895 года состояло 250 хедеровъ, въ которыхъ обучается 4400 мальчиковъ.

Источники содержанія начальнѣхъ училищъ.

	Изъ Государственнаго Казначейства	Изъ городскихъ кассъ	Изъ гминныхъ кассъ	Изъ складовъ отъ училищнаго общества	Изъ приходскихъ евангелич. кассъ	Изъ складовъ отъ ремесленниковъ	Изъ процентъ отъ капиталовъ	Изъ пособій отъ равн. общ. и лицъ	Изъ складовъ наурою по оцѣнкѣ на деньги	В С Е Г О	
Р у б л и и к о п ѣ й к и											
Городскія:											
двухклассныя:											
мужскія	224	1059	14 ¹ / ₂	—	2788	25 ¹ / ₂	—	—	12 60	4084	
женскія	—	—	—	—	—	—	—	—	—	—	
одноклассныя:											
мужскія	—	810	—	—	2899	35 ¹ / ₂	—	37 50	54 14 ¹ / ₂	75 — 64 50 3940 50	
женскія	356	490	—	—	3505	68	—	—	—	4351 68	
общія	410	22 741	78	—	2466	65 60	—	—	—	3678 65	
Сельскія:											
Двухклассныя:											
общія	—	—	—	—	595	—	—	—	—	595 —	
одноклассныя:											
мужскія	—	—	—	—	426	49 ¹ / ₂	—	—	—	426 49 ¹ / ₂	
женскія	—	—	—	—	245	—	—	—	—	245 —	
общія	500	—	—	914	98 2455	65 65	—	1293	17 9 — 1244 81 285	20 61	
Воскресно-ремесленные училища .											
	45	120	—	—	375	—	—	—	—	540 —	
И Т О Г О .	1535	22 3220	92¹/₂	914	98 37860	8¹/₂	60 —	37 50	1347 31¹/₂	96 60 1309 31 46381	93¹/₂

Ученыя общества, музеи, библиотекы, книжныя магазины и лавки, типографіи, литографіи, и фотографіи.

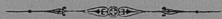
Ученыхъ обществъ и музеевъ въ Радомской губерніи вѣтъ. Библиотекъ для чтенія имѣется всего 4—всѣ

въ городъ Радомъ; при двухъ изъ нихъ находятся книжныя лавки. Кромѣ названныхъ библиотекъ, принадлежащихъ частнымъ лицамъ, существуютъ библиотеки при квартирующихъ въ Радомской губерніи войскахъ, а также при гражданскихъ клубахъ города Радома и Сандомира и бесплатная библиотека для неимущихъ жителей г. Радома.

Книжныхъ магазиновъ и лавокъ насчитывается въ губерніи 8, при чемъ въ городъ Радомъ—5.

Типографій и литографій имѣется 4; изъ нихъ три въ городъ Радомъ; затѣмъ имѣются литографіи при всѣхъ уѣздныхъ управленіяхъ, литографекіе станки при всѣхъ штабахъ войскъ и управленіяхъ Военскихъ Начальниковъ и нѣсколько частныхъ типографическихъ станковъ для печатанія визитныхъ карточекъ и адресовъ.

Фотографическихъ заведеній въ губерніи 3; два въ городъ Радомъ и 1—въ городъ Сандомиръ.



VI.

Свѣдѣнія о ходѣ крестьянскаго дѣла въ Радомской губерніи за 1894 годъ.

Подъ дѣйствіе ВЫСОЧАЙШИХЪ Указовъ 19 Февраля 1864 года и 28 Октября 1866 года подошло 2614 селеній, посадовъ и городовъ въ Радомской губерніи, съ 74675 усадьбами и 427391 десятиной 845 саженьми земли, при чемъ 30349 усадьбамъ признано по ликвидационнымъ табелямъ и даннымъ право на сервитуты, въ томъ числѣ на одинъ пастбищный 5119, одинъ лѣсной 3245 и пастбищный и лѣсной 21985 усадьбамъ.

а) По измѣрѣнію и отграниченію крестьянскихъ земель.

Измѣреніе и отграниченіе крестьянскихъ земель, согласно межевымъ правиламъ 9 Апрѣля 1881 года производится 7-ю состоящими при Губернекомѣ Присутствіи штатными землемерами и таковое къ 1-му Января 1895 года окончательно произведено на основаніи упомянутыхъ правилъ по 820 селеніямъ, пространствомъ въ 144258 десятинъ 2329 саж., затѣмъ остается къ измѣрѣнію 1794 селенія, съ надѣломъ 283132 десятины 916 саж.

Изъ числа подлежащихъ измѣрѣнію селеній, нѣкоторыя были уже измѣрены, но составленные на оныя планы и прочіе межевые документы оказались неудовлетворяющими требованіямъ правилъ 9 Апрѣля 1881 года и признаны негодными, а измѣренныя земли, подлежащими новому измѣрѣнію.

б) По спорамъ о границахъ крестьянскихъ земель.

Дѣлъ по спорамъ о границахъ крестьянскихъ земель было въ производствѣ въ 1894 году:

1) У Комиссаровъ:

Оставалось неразрѣшенныхъ съ прежнихъ лѣтъ	147
Возникло въ 1894 году	465
Итого	612
Изъ нихъ разрѣшено въ 1894 году	461
Затѣмъ къ 1 Января 1895 г. осталось неразрѣшенныхъ	151

2) *Въ Губернскомъ Присутствіи:*

Осталось неразрѣшенныхъ съ прежнихъ лѣтъ	4
Поступило	67
	<hr/>
Итого.	71
Изъ нихъ разрѣшено въ 1894 году	54
Затѣмъ къ 1 Января 1895 года осталось неразрѣшенныхъ	17

в) Обь опредѣленіи точнаго размѣра сервитутовъ.

Въ теченіи 1894 года постановлено Комиссарами рѣшеній обь опредѣленіи точнаго размѣра сервитутовъ —

Апелляціонныхъ жалобъ на рѣшенія Комиссаровъ по дѣламъ сего рода въ Губернскомъ Присутствіи оставалось неразрѣшенныхъ 2

Поступило въ теченіи 1894 года —

Итого. 2

Изъ нихъ разрѣшено въ 1894 году 2

Осталось неразрѣшенныхъ —

г) Обь отмѣнѣ сервитутовъ по добровольнымъ сдѣлкамъ.

По ликвидаціоннымъ табелямъ и даннымъ за крестьянами признаны права на сервитуты: пастбищный 27104 усадьбамъ и лѣсной 25230 усадьбамъ.

Изъ этого числа по добровольнымъ соглашеніямъ, заключеннымъ сторонами и засвидѣтельствованнымъ Комиссарами по конецъ 1894 года, крестьяне отказались отъ правъ на пастбищный сервитутъ. 18166

въ томъ числѣ въ отчетномъ году 235

на лѣсной сервитутъ 18914

въ томъ числѣ въ отчетномъ году 152

Затѣмъ осталось съ правомъ на сервитуты:

пастбищный 8938 усадьбъ, т. е. 32%, и на лѣсной 6316 усадьбъ, т. е. 25% общаго числа усадьбъ, получившихъ право на оныя.

д) О нарушеніи и превышеніи правъ на сервитуты.

Заявленій сторонъ о нарушеніи и превышеніи правъ на сервитуты оставалось у Комиссаровъ къ началу отчетнаго года. 50

Въ 1894 году поступили. 137

Итого представляло къ разрѣшенію. 187

Изъ нихъ разрѣшено Комиссарами. 148

Затѣмъ осталось неразрѣшенныхъ 39

Апелляціонныхъ жалобъ на рѣшенія Комиссаровъ по дѣламъ сего рода оставалось въ Губернскомъ Присутствіи къ началу отчетнаго года	3
Въ 1894 году поступило	29
Всего предстояло разрѣшить	32
Изъ сего числа разрѣшено въ 1894 году	22
Осталось неразрѣшонныхъ	10

е) По разверстанію черезполосныхъ земель и раздѣлу общихъ пастбищъ.

Изъ проектовъ разверстанія черезполосныхъ земель и раздѣла общихъ пастбищъ къ концу 1893 года оставалось перазрѣшенными Комиссарами

Въ теченіи 1894 года новыхъ проектовъ представлено

Изъ означенныхъ 3 проектовъ въ отчетномъ году разсмотрѣно и повѣрено Комиссарами

Загѣмъ осталось неразмотрѣнныхъ

Въ губернскомъ Присутствіи оставалось къ концу 1893 года:

а) Неразмотрѣнныхъ апелляціонныхъ жалобъ на рѣшенія Комиссаровъ по разсмотрѣнію проектовъ

б) Проектовъ введенныхъ въ дѣйствіе, по коимъ не проектировано дополнительныхъ надписей объ исправленіи табелей и данныхъ

Въ отчетномъ году поступило апелляціонныхъ по сего рода дѣламъ жалобъ

Представлено Комиссарами введенныхъ въ дѣйствіе проектовъ для исправленія ликвидационныхъ табелей и данныхъ

Разсмотрѣно жалобъ

Къ 1-му января 1895 года въ производствѣ Присутствія осталось жалобъ и проектовъ, по коимъ не постановлено рѣшеній объ исправленіи ликвидационныхъ табелей и данныхъ

Со времени изданія ВЫСОЧАЙШЕ утвержденныхъ 29 декабря 1875 года правилъ всего по губерніи было представлено проектовъ

Изъ сего числа утверждено

Изъ сего числа введено въ дѣйствіе

На основаніи введенныхъ въ дѣйствіе проектовъ общее пространство разверстанной въ губерніи черезполосной земли составляло 6 дес. 468 саж., которыя и отведены въ собственность крестьянъ.

Общее пространство раздѣленныхъ общихъ пастбищъ составляло 1538 дес. 1846 саж., изъ коихъ отошло въ собственность крестьянъ 937 дес. 1815 саж.

ж) Обь устройствѣ лѣсовъ, обремененныхъ крестьянскими сервитутами.

Къ 1-му Января 1894 года оставалось въ производствѣ Комиссаровъ плановъ	— 1
Въ 1894 г. представлено Комиссарамъ плановъ	14
Изъ сего числа повѣрено на мѣстѣ	11
Затѣмъ къ 1 Января 1895 года осталось въ производствѣ Комиссаровъ плановъ	3
Къ концу 1893 года въ производствѣ Губернскаго Присутствія оставалось неразмотрѣнныхъ лѣсохозяйственныхъ плановъ	—
Въ 1894 г. поступило отъ Комиссаровъ повѣренныхъ ими плановъ	11
Изъ сего числа признано :	
подлежащими утверждѣнiю	6
неподлежащими утверждѣнiю	4
Возвращено лѣсовладѣльцамъ согласно ихъ о томъ ходатайствамъ	—
Затѣмъ къ 1 января 1895 г. осталось въ производствѣ Присутствія неразмотрѣнныхъ плановъ	1
Со времени изданiя закона 31 Декабря 1875 года утверждено б. Временной Комиссiей и Земскимъ Отдѣломъ плановъ	60
Отказано въ утверждѣнiи	43
Введено въ дѣйствiе	59
Постановлено рѣшенiй объ исправленiи ликвидационныхъ табелей и данныхъ по селенiямъ, пользующимся сервитутами въ устроенныхъ лѣсахъ	108

з) Обь исправленiи ошибокъ, вкравшихся въ ликвидационныя табели и данныя.

Дѣлъ объ ошибкахъ, вкравшихся въ ликвидационныя табели и данныя къ концу 1893 г. оставалось въ производствѣ Комиссаровъ	27(*)
Возникло въ 1894 году	102
Итого предстоило размотрѣть	129
Изъ сего числа размотрѣно съ постановленiемъ рѣшенiй или составленiемъ протоколовъ разслѣдованiя	108
Затѣмъ осталось неразмотрѣнныхъ дѣлъ на 1895 годъ	21

(*) Дѣлъ сей категорiи было показано въ вѣдомости за 1893 годъ 28, въ каковое число одно дѣло было включено по ошибкѣ.

Въ Губернскомъ Присутствіи оставалось неразрѣшенныхъ къ концу 1893 года дѣлъ сего рода	8
Въ 1894 году поступило	78
Итого	86
Изъ сего числа разрѣшено въ 1894 году	62
Осталось неразрѣшенныхъ на 1895 годъ	24
Изъ числа 62 разрѣшенныхъ дѣлъ представлено въ Земскій Отдѣлъ	34
Отказано въ представленіи	16
Не представлено за истеченіемъ срока обжалованія рѣшеній Губернскаго Присутствія	12

и) О ссудо-сберегательныхъ кассахъ.

Въ Радомской губерніи къ 1 Января 1895 года состояло ссудо-сберегательныхъ кассъ 141.

Изъ числа этихъ кассъ 26 открыты на правительственный капиталъ, 39 на прибыли отъ оборотовъ кассъ, дѣйствовавшихъ на средства Правительства и 76 на общественныя средства.

Основной капиталъ всѣхъ 141 кассы составляетъ 111672 рубля 88½ коп., а оборотный 1114246 рублей 22¾ коп., вкладовъ для приращенія процентами находилось въ нихъ по 1 Января 1895 года 746833 руб. 91¼ к., чистой прибыли получено кассами въ 1894 году 47327 р. 67½ коп.

і) По дѣламъ возбуждаемымъ Комиссарами на основаніи ВЫСОЧАЙШАГО повелѣнія 6 Августа 1876 г.

Къ 1-му Января 1894 года оставалось дѣлъ, по которымъ не было возбуждено судебныхъ исковъ	134
Въ теченіи 1894 года возникло дѣлъ	33
Такимъ образомъ предстояло возбудить въ судахъ исковъ	167
Изъ сего числа возбуждено исковъ	44
Прекращено производствомъ дѣлъ за переходомъ усадьбъ въ собственность крестьянъ и по другимъ причинамъ	41
Осталось къ 1 Января 1895 года	82



ВѢДОМОСТЬ

о посѣвѣ и урожаѣ хлѣба въ Радомской губерніи

за 1894 годъ.

У Б Ъ З Д Ы

		П о с ъ я в Четвертой							С нят о четвертой								
		Озной пше- пшца	Р ж и	Яровой пше- пшца	Овсян- ная	Гречиха	Остальных яровых хлб- бовъ	Картофели	Озной пше- пшца	Р ж а	Яровой пше- пшца	Овса	Явсена	Гречихи	Остальных яровых хлб- бовъ	Картофели	
																	1
1. Радомскій . . .	Но землях владѣльческих . . .	5606	17040	—	13	4121	453	3137	30420	18982	60094	—	64233	15045	1684	9127	180825
	„ „ крестьянских . . .	2440	22918	29	10	5024	1357	2694	47788	9060	81379	58	74526	22389	3782	8744	237168
	„ „ городских . . .	426	1133	—	1	539	187	157	3009	878	4538	—	5930	1883	283	758	15023
	Итого . . .	8472	41091	29	36	9484	1997	5988	81217	28920	146011	58	144689	39317	5749	18629	453016
2. Козенциій . . .	На землях владѣльческих . . .	5400	5566	650	7	3115	927	370	14851	19857	25502	2345	34521	21917	2638	1795	100444
	„ „ крестьянских . . .	4757	19859	235	14	3813	1037	2776	57243	17583	79195	915	75353	44756	3217	10108	336520
	„ „ городских . . .	123	2023	34	1	976	185	254	2256	578	10298	165	7150	5696	645	1525	17487
	Итого . . .	10280	27448	919	22	6904	2149	3400	74350	38018	114995	3425	117024	72369	6500	13428	454451
3. Изяцкій . . .	На землях владѣльческих . . .	2836	5971	82	6	2811	588	1626	16150	13103	25316	403	37999	18096	1098	8957	80349
	„ „ крестьянских . . .	2498	18719	68	18	7472	1600	3425	57149	11324	74618	181	99293	43301	2939	15386	315718
	„ „ городских . . .	488	2450	4	3	1114	430	368	9341	1821	8190	20	16334	4617	374	1137	44740
	Итого . . .	5822	27140	154	27	10397	2618	5419	82640	26248	108124	604	150926	66014	4411	25480	473537
4. Опатовскій . . .	На землях владѣльческих . . .	6923	6890	67	8	3707	49	2206	20069	55384	37687	361	62960	21305	220	11439	117246
	„ „ крестьянских . . .	2722	8714	33	13	5418	258	1965	34395	18421	52280	125	76183	29979	995	10811	212536
	„ „ городских . . .	212	1352	6	1	860	39	169	5152	2176	5393	19	7149	3766	131	805	34382
	Итого . . .	9917	16956	105	22	9985	346	4340	59616	75984	95560	505	146292	55050	1346	23055	364164
5. Сандомбрскій . . .	На землях владѣльческих . . .	7134	6523	45	9	4951	14	1800	17974	42804	32665	80	63826	29706	56	12600	143792
	„ „ крестьянских . . .	2539	6977	27	3	5044	19	1300	17194	15234	34885	108	40348	30264	76	9100	137552
	„ „ городских . . .	540	1125	3	1	1013	8	190	2771	3240	5625	12	7315	608	32	1330	21168
	Итого . . .	10213	14635	75	13	10088	41	3290	37939	61278	73175	300	111489	66048	164	23030	303512
6. Опоченскій . . .	На землях владѣльческих . . .	2100	9262	—	5	1720	472	2954	21604	12982	48751	—	34086	10681	2502	7821	163321
	„ „ крестьянских . . .	920	15000	—	7	3012	1482	6425	42033	5210	80000	—	65812	1620	3843	9562	282340
	„ „ городских . . .	65	795	—	—	162	7	12	1360	460	4610	—	1481	232	81	108	8121
	Итого . . .	3085	25057	—	12	4884	1961	9371	64997	18652	133351	—	101379	12533	6426	17491	453782
7. Конскій . . .	На землях владѣльческих . . .	3739	2000	—	4	1200	340	750	9636	14056	8122	—	29438	9460	2000	6920	37574
	„ „ крестьянских . . .	9009	2360	—	4	1505	1043	1712	46105	36036	11955	—	30134	11835	5790	15984	217235
	„ „ городских . . .	930	249	—	—	80	48	140	2380	3720	1992	—	1290	830	242	1147	13080
	Итого . . .	13678	4609	—	8	2785	1431	2602	58121	54712	2087	—	60802	22125	8032	24051	967889
Всего въ губерніи . . .	На землях владѣльческих . . .	33738	53262	844	54	30225	2843	12823	130704	178068	238147	3289	327063	126210	10198	58659	823551
	„ „ крестьянских . . .	24885	94547	392	78	8288	6796	20297	301907	112871	414320	1387	461649	184144	20642	79695	1,759699
	„ „ городских . . .	2844	9127	47	8	4534	904	1290	26269	12873	40836	216	43889	23102	1788	6810	157731
	Итого . . .	61467	156936	1283	140	4447	10543	34410	458880	303812	693303	4392	832601	333456	32628	145164	2,740351

ВѢДОМОСТЬ

о фабрикахъ и заводахъ Радомской губерніи

за 1894 годъ.

РОДЪ ФАБРИКЪ и ЗАВОДОВЪ	Губернскій гор. Рязань		Уездъ Рязомакскій		Уездъ Козельскій		Уездъ Илжмакскій		Уездъ Опатовскій		Уездъ Сандужмерскій		Уездъ Опочинскій		Уездъ Ковскій		ВСЕГО ВЪ ГУБЕРНІИ											
	Число фабрикъ и заводовъ	Сумма произведенности въ рублѣхъ	Число фабрикъ и заводовъ	Сумма произведенности въ рублѣхъ	Число фабрикъ и заводовъ	Сумма произведенности въ рублѣхъ	Число фабрикъ и заводовъ	Сумма произведенности въ рублѣхъ	Число фабрикъ и заводовъ	Сумма произведенности въ рублѣхъ	Число фабрикъ и заводовъ	Сумма произведенности въ рублѣхъ	Число фабрикъ и заводовъ	Сумма произведенности въ рублѣхъ	Число фабрикъ и заводовъ	Сумма произведенности въ рублѣхъ	Число фабрикъ и заводовъ	Сумма произведенности въ рублѣхъ										
Железнодорожн., чугунопл. и стал. зав.	—	—	—	—	—	—	3	970551	—	2510000	3273	—	—	9	519173	400	29	2063787	2992	44	7063611	6907						
Рязань мелочныя	1	39765	6	102304402	134	158	96800	212	119	101247	—	—	—	—	—	—	—	—	—	—	—	—						
Свелошаръ, заводы	—	—	—	—	—	—	—	—	—	121059	168	109	135734	144	20	103400	40	78	167875	94	698	978992						
Площадный заводъ	—	—	—	—	—	—	—	—	—	61209	81	—	442895	283	—	—	—	—	—	—	—	2	1058995					
Ковоноскіе заводы	6	274350	20	61736000	67	6	7384	16	6	12400	—	—	—	—	—	—	—	—	—	—	—	1	611309					
Винокуреніе заводы	—	—	2	7800	12	4	62546	19	4	22102	—	—	—	—	—	—	—	—	—	—	—	39	38921					
Льсошпаны	—	—	—	—	—	—	—	—	5	25280	—	—	—	—	—	—	—	—	—	—	—	27	447196					
Пановскіе заводы	3	63574	12	317210	9	2	8000	6	—	12933	17	1	22890	10	2	14000	6	3	168850	27	14	384934	109					
Фабрика фарфор. издѣлій и глазури, пос.	—	—	—	—	—	—	—	—	—	—	—	—	—	—	—	—	—	—	—	—	—	—	—	70				
Киричные заводы	—	—	6	13815	47	2	2600	8	4	4723	—	—	—	—	—	—	—	—	—	—	—	—	—	134				
Фабр. мелочницъ, станковъ	—	—	—	—	—	—	—	—	1	69158	—	10	6584	22	—	—	—	—	—	—	—	4	4500	16	35	68735		
Фабр. тканей	—	—	—	—	—	—	—	—	—	—	—	—	—	—	—	—	—	—	—	—	—	—	—	—	1	69158		
Мѣдно-плавильн. заводы	—	—	—	—	—	—	1	40000	10	—	—	—	—	—	—	—	—	—	—	—	—	—	—	—	—	1	40000	
Маслобійныя	—	—	5	20338	44	9	3886	18	16	4763	—	—	—	—	—	—	—	—	—	—	—	—	—	—	—	39	39447	
Льсошпаны, заводы	—	—	4	1300	4	—	—	—	2	1430	—	—	—	—	—	—	—	—	—	—	—	—	—	—	—	—	14	17410
Молочарные заводы	—	—	3	18750	15	—	—	—	—	1500	6	3	1280	5	1	11400	4	1	380	1	—	—	—	—	—	—	1	19130
Фабрика желѣзныхъ дорогъ и дѣтскихъ гармоній	—	—	—	—	—	—	—	—	—	—	—	—	—	—	—	—	—	—	—	—	—	—	—	—	—	—	—	—
Фабрика спичекъ	—	—	—	1	16000	16	—	—	—	—	—	—	—	—	—	—	—	—	—	—	—	—	—	—	—	—	—	—
Механическихъ заведеній	—	—	—	—	—	—	—	—	—	—	—	—	—	—	—	—	—	—	—	—	—	—	—	—	—	—	—	—
Фабрика земл. орудія, во- зель и брачекъ	4	4586	36	—	—	—	—	—	—	—	—	—	—	—	—	—	—	—	—	—	—	—	—	—	—	—	—	—
Спелочные заводы	—	—	—	1	2500	20	—	—	—	—	—	—	—	—	—	—	—	—	—	—	—	—	—	—	—	—	—	—
Красильная заведенія	—	—	—	—	—	—	—	—	1	7000	—	—	—	—	—	—	—	—	—	—	—	—	—	—	—	—	—	—
Сушеница фабрики	—	—	—	—	—	—	—	—	—	—	—	—	—	—	—	—	—	—	—	—	—	—	—	—	—	—	—	—
Водочный заводъ	1	7000	3	—	—	—	—	—	—	—	—	—	—	—	—	—	—	—	—	—	—	—	—	—	—	—	—	—
Камоломныя	—	—	2	5000	55	—	—	—	—	—	—	—	—	—	—	—	—	—	—	—	—	—	—	—	—	—	—	—
Шнебуаян. фабрика	—	—	—	—	—	—	—	—	—	4000	5	—	—	—	—	—	—	—	—	—	—	—	—	—	—	—	—	—
Фабр. наразцовъ, глазури	—	—	—	—	—	—	—	—	—	—	—	—	—	—	—	—	—	—	—	—	—	—	—	—	—	—	—	—
Фабр. наразцовыхъ изд.	—	3000	6	—	—	—	—	—	—	—	—	—	—	—	—	—	—	—	—	—	—	—	—	—	—	—	—	—
Фабр. силки для бѣлой	—	—	—	—	—	—	—	—	—	—	—	—	—	—	—	—	—	—	—	—	—	—	—	—	—	—	—	—
Фабр. говарныхъ трубъ и глини горшк.	—	—	—	—	—	—	—	—	—	—	—	—	—	—	—	—	—	—	—	—	—	—	—	—	—	—	—	—
Медныхъ заводовъ	—	—	—	—	—	—	—	—	—	—	—	—	—	—	—	—	—	—	—	—	—	—	—	—	—	—	—	—
Фабр. футеровъ, конверъ	—	—	—	1	1192	4	—	—	—	—	—	—	—	—	—	—	—	—	—	—	—	—	—	—	—	—	—	—
Фабр. паретина	—	—	—	—	—	—	1	1000	5	—	—	—	—	—	—	—	—	—	—	—	—	—	—	—	—	—	—	—
Углекислыхъ заводовъ	1	559	1	—	—	—	—	—	—	—	—	—	—	—	—	—	—	—	—	—	—	—	—	—	—	—	—	—
Судовыя для цинку	—	—	—	—	—	—	1	600	5	—	—	—	—	—	—	—	—	—	—	—	—	—	—	—	—	—	—	—
Фабрика чертальныхъ	—	—	—	—	—	—	—	—	—	—	—	—	—	—	—	—	—	—	—	—	—	—	—	—	—	—	—	—
Медоварня	—	—	—	—	—	—	—	—	—	—	—	—	—	—	—	—	—	—	—	—	—	—	—	—	—	—	—	—
И Т О Г О	18	392894	84	136481890	426	184	222616	299	165	1211665	41	5049129	4040	146	758132	577	40	500184	486	154	2946757	2572	984	11653274	10189			

ВѢДОМОСТЬ

о движеніи населенія Радомской губерніи.

за 1894 годъ.

ВЪДОМОСТЬ

о поступлении сборов по Радомской губернии за 1894 годъ.

Губернская посылка		Итого	
Олдат	Нелон-морг	Олдат	Нелон-морг
I. Подати и отдельные налоги			
1) Земельный податок	15158 29	380208 23	395366 52
2) Подати по имениям	—	35019 26	35019 26
3) Подати по торговле	652 12	381110 81	381762 93
4) Подати по промыслам	5281 26	10344 32	15625 58
5) Прочие подати	15019 23	—	15019 23
II. Подати и отдельные налоги по землям			
1) Земельный податок	31722 21	783618 02	815340 23
III. Прочие сборы			
1) Земельный сбор	23068 17	47182 21	70250 38
2) Земельный сбор	30100	—	30100
3) Земельный сбор	81527 88	103420 21	184948 09
4) Земельный сбор	18708 84	41212	22830 06
5) Земельный сбор	37525 85	—	37525 85
6) Земельный сбор	—	—	—
7) Земельный сбор	—	—	—
8) Земельный сбор	—	—	—
9) Земельный сбор	—	—	—
10) Земельный сбор	—	—	—
11) Земельный сбор	—	—	—
12) Земельный сбор	—	—	—
13) Земельный сбор	—	—	—
14) Земельный сбор	—	—	—
15) Земельный сбор	—	—	—
16) Земельный сбор	—	—	—
17) Земельный сбор	—	—	—
18) Земельный сбор	—	—	—
19) Земельный сбор	—	—	—
20) Земельный сбор	—	—	—
21) Земельный сбор	—	—	—
22) Земельный сбор	—	—	—
23) Земельный сбор	—	—	—
24) Земельный сбор	—	—	—
25) Земельный сбор	—	—	—
26) Земельный сбор	—	—	—
27) Земельный сбор	—	—	—
28) Земельный сбор	—	—	—
29) Земельный сбор	—	—	—
30) Земельный сбор	—	—	—
31) Земельный сбор	—	—	—
32) Земельный сбор	—	—	—
33) Земельный сбор	—	—	—
34) Земельный сбор	—	—	—
35) Земельный сбор	—	—	—
36) Земельный сбор	—	—	—
37) Земельный сбор	—	—	—
38) Земельный сбор	—	—	—
39) Земельный сбор	—	—	—
40) Земельный сбор	—	—	—
41) Земельный сбор	—	—	—
42) Земельный сбор	—	—	—
43) Земельный сбор	—	—	—
44) Земельный сбор	—	—	—
45) Земельный сбор	—	—	—
46) Земельный сбор	—	—	—
47) Земельный сбор	—	—	—
48) Земельный сбор	—	—	—
49) Земельный сбор	—	—	—
50) Земельный сбор	—	—	—
51) Земельный сбор	—	—	—
52) Земельный сбор	—	—	—
53) Земельный сбор	—	—	—
54) Земельный сбор	—	—	—
55) Земельный сбор	—	—	—
56) Земельный сбор	—	—	—
57) Земельный сбор	—	—	—
58) Земельный сбор	—	—	—
59) Земельный сбор	—	—	—
60) Земельный сбор	—	—	—
61) Земельный сбор	—	—	—
62) Земельный сбор	—	—	—
63) Земельный сбор	—	—	—
64) Земельный сбор	—	—	—
65) Земельный сбор	—	—	—
66) Земельный сбор	—	—	—
67) Земельный сбор	—	—	—
68) Земельный сбор	—	—	—
69) Земельный сбор	—	—	—
70) Земельный сбор	—	—	—
71) Земельный сбор	—	—	—
72) Земельный сбор	—	—	—
73) Земельный сбор	—	—	—
74) Земельный сбор	—	—	—
75) Земельный сбор	—	—	—
76) Земельный сбор	—	—	—
77) Земельный сбор	—	—	—
78) Земельный сбор	—	—	—
79) Земельный сбор	—	—	—
80) Земельный сбор	—	—	—
81) Земельный сбор	—	—	—
82) Земельный сбор	—	—	—
83) Земельный сбор	—	—	—
84) Земельный сбор	—	—	—
85) Земельный сбор	—	—	—
86) Земельный сбор	—	—	—
87) Земельный сбор	—	—	—
88) Земельный сбор	—	—	—
89) Земельный сбор	—	—	—
90) Земельный сбор	—	—	—
91) Земельный сбор	—	—	—
92) Земельный сбор	—	—	—
93) Земельный сбор	—	—	—
94) Земельный сбор	—	—	—
95) Земельный сбор	—	—	—
96) Земельный сбор	—	—	—
97) Земельный сбор	—	—	—
98) Земельный сбор	—	—	—
99) Земельный сбор	—	—	—
100) Земельный сбор	—	—	—

ВѢДОМОСТЬ

о поступленіи страховыхъ сборовъ по Радомской
губерніи въ 1894 году.

Родъ застрахованій и наименованіе уѣздовъ	Слѣдовало къ по- ступленію въ 1894 г.		Вновь причи- слено		Исключено		Взыскано		Осталось къ 1 Января 1894 года въ педомкѣхъ			Педомкѣ эта раз- дѣляется		ПРИМѢЧАНІЕ	
	Педом- кѣхъ	Оклада	Педом- кѣхъ	Оклада	Педом- кѣхъ	Оклада	Педом- кѣхъ	Оклада	Педом- кѣхъ	Оклада	Всего	По горе- дамъ и посадамъ	По селеніямъ		
	Р у б л и к о в ѣ й к и						Р у б л и к о в ѣ й к и								
<i>а) По застрахованію недвижимостей</i>															
Радомскій	12904 89	62494 18	—	—	91 80	20 10	—	—	305 27	52761 28	3579 52	9824 70	13404 22	6055 48	7348 74
Козенцискій	752 32	42022 7	—	—	—	66 50	—	—	520 34	41884 6	165 48	138 1	303 49	217 4	86 45
Илжецскій	889 95	40290 50	—	—	—	252 6	58 102	1	39178 67	535 88	1106 13	1642 1	525 84	1116 17	
Опатовскій	2194 50	53321 76	7 20	38 99	158 70	67 30	1015 2	52340 68	1027 98	952 75	1980 73	1404 79	575 94		
Савомаревскій	3344 63	146766 72	—	—	—	34 65	—	—	1740 75	44924 64	1569 23	1842 8	3411 31	2489 2	922 29
Опоченскій	922 5	33799 41	—	—	41 45	—	—	—	9 40	33587 5	912 65	253 81	1166 49	47 95	1118 51
Конскій	7503 75	34533 53	—	—	118 87	15 50	—	—	6178 28	26470 88	2309 97	8181 52	10491 49	6236 77	4254 72
Итого	28512 9	313228 17	7 20	291 11	547 51	73 30	1015 2	52340 68	7291147 26	10100 71	22299 —	32399 71	16976 89	15422 82	
<i>б) Въ возвратъ позанство- ванныхъ суммъ на призрѣніе сельскихъ чиновъ запасъ:</i>															
Козенцискій	66 37	—	—	—	—	—	—	—	—	—	66 37	—	—	—	66 37
Всего	28578 46	313228 17	7 20	291 11	547 51	73 30	1015 2	52340 68	7291147 26	10167 8	22299 —	32466 8	16976 89	15489 19	

Инициалы	Холоним ата бас		Холоним ата бас		Холоним ата бас		Холоним ата бас	
	Номер	Имя	Номер	Имя	Номер	Имя	Номер	Имя
	1000	Иванов	1001	Петров	1002	Сидоров	1003	Климов
	1004	Смирнов	1005	Иванов	1006	Петров	1007	Сидоров
	1008	Климов	1009	Иванов	1010	Петров	1011	Сидоров
	1012	Смирнов	1013	Иванов	1014	Петров	1015	Сидоров
	1016	Климов	1017	Иванов	1018	Петров	1019	Сидоров
	1020	Смирнов	1021	Иванов	1022	Петров	1023	Сидоров
	1024	Климов	1025	Иванов	1026	Петров	1027	Сидоров
	1028	Смирнов	1029	Иванов	1030	Петров	1031	Сидоров
	1032	Климов	1033	Иванов	1034	Петров	1035	Сидоров
	1036	Смирнов	1037	Иванов	1038	Петров	1039	Сидоров
	1040	Климов	1041	Иванов	1042	Петров	1043	Сидоров
	1044	Смирнов	1045	Иванов	1046	Петров	1047	Сидоров
	1048	Климов	1049	Иванов	1050	Петров	1051	Сидоров
	1052	Смирнов	1053	Иванов	1054	Петров	1055	Сидоров
	1056	Климов	1057	Иванов	1058	Петров	1059	Сидоров
	1060	Смирнов	1061	Иванов	1062	Петров	1063	Сидоров
	1064	Климов	1065	Иванов	1066	Петров	1067	Сидоров
	1070	Смирнов	1071	Иванов	1072	Петров	1073	Сидоров
	1074	Климов	1075	Иванов	1076	Петров	1077	Сидоров
	1078	Смирнов	1079	Иванов	1080	Петров	1081	Сидоров
	1082	Климов	1083	Иванов	1084	Петров	1085	Сидоров
	1088	Смирнов	1089	Иванов	1090	Петров	1091	Сидоров
	1092	Климов	1093	Иванов	1094	Петров	1095	Сидоров
	1096	Смирнов	1097	Иванов	1098	Петров	1099	Сидоров
	1100	Климов	1101	Иванов	1102	Петров	1103	Сидоров

ВѢДОМОСТЬ

о поступленіи сбора по пресѣченію чумы на рогатомъ
скотѣ въ Радомской губерніи

за 1894 годъ.

№ по порядку	НАЗВАНІЕ УѢЗДОВЪ	Слѣдоваго въ восту- пленіи		Вновь причисленнаго		Исключено		Въсвѣяно		Осталось къ 1-му Января 1890 г. въ ведомствѣ			Недомѣки эти раз- дѣляются	
		Недомѣкъ	Оклада	Недомѣкъ	Оклада	Недомѣкъ	Оклада	Недомѣкъ	Оклада	Недомѣкъ	Оклада	Итого	Изъ городовъ и поселковъ	Изъ слес- някъ
		Р у б л и к о п ѣ й к и						Р у б л и к о п ѣ й к и						
1	Радомскій	—	181 66	—	—	—	—	—	181 66	—	—	—	—	—
2	Козеницкій	—	135 66	—	—	—	—	—	135 66	—	—	—	—	—
3	Илжецкій	—	147 99	—	—	—	—	—	147 99	—	—	—	—	—
4	Опатовскій	—	183 73	—	—	—	—	—	183 73	—	—	—	—	—
5	Сандомирскій	—	138 88	—	—	—	—	—	138 88	—	—	—	—	—
6	Опочинскій	—	139 67	—	—	—	—	—	139 67	—	—	—	—	—
7	Конскій	5 71	128 29	—	—	—	—	5 71	128 29	—	—	—	—	—
	Итого	5 71	1055 88	—	—	—	—	5 71	1055 88	—	—	—	—	—

№ документа		Дата документа		Исполнитель		Содержание	
№ документа	Дата документа	Исполнитель	Содержание	№ документа	Дата документа	Исполнитель	Содержание
1	1981.08						
2	1981.08						
3	1981.08						
4	1981.08						
5	1981.08						
6	1981.08						
7	1981.08						
8	1981.08						
9	1981.08						
10	1981.08						
11	1981.08						
12	1981.08						
13	1981.08						
14	1981.08						
15	1981.08						
16	1981.08						
17	1981.08						
18	1981.08						
19	1981.08						
20	1981.08						
21	1981.08						
22	1981.08						
23	1981.08						
24	1981.08						
25	1981.08						
26	1981.08						
27	1981.08						
28	1981.08						
29	1981.08						
30	1981.08						
31	1981.08						
32	1981.08						
33	1981.08						
34	1981.08						
35	1981.08						
36	1981.08						
37	1981.08						
38	1981.08						
39	1981.08						
40	1981.08						
41	1981.08						
42	1981.08						
43	1981.08						
44	1981.08						
45	1981.08						
46	1981.08						
47	1981.08						
48	1981.08						
49	1981.08						
50	1981.08						
51	1981.08						
52	1981.08						
53	1981.08						
54	1981.08						
55	1981.08						
56	1981.08						
57	1981.08						
58	1981.08						
59	1981.08						
60	1981.08						
61	1981.08						
62	1981.08						
63	1981.08						
64	1981.08						
65	1981.08						
66	1981.08						
67	1981.08						
68	1981.08						
69	1981.08						
70	1981.08						
71	1981.08						
72	1981.08						
73	1981.08						
74	1981.08						
75	1981.08						
76	1981.08						
77	1981.08						
78	1981.08						
79	1981.08						
80	1981.08						
81	1981.08						
82	1981.08						
83	1981.08						
84	1981.08						
85	1981.08						
86	1981.08						
87	1981.08						
88	1981.08						
89	1981.08						
90	1981.08						
91	1981.08						
92	1981.08						
93	1981.08						
94	1981.08						
95	1981.08						
96	1981.08						
97	1981.08						
98	1981.08						
99	1981.08						
100	1981.08						

ВѢДОМОСТЬ

о доходахъ и расходахъ городовъ Радомской

губерніи за 1894 годъ.

№ п/п	Имя	Фамилия	Отчество	Дата рождения	Место рождения	Образование	Специальность	Другие сведения
1	Иванов	Иван	Иванович	1910	Москва	Высшее	Инженер	
2	Петров	Петр	Петрович	1915	Ленинград	Среднее	Рабочий	
3	Сидоров	Сидор	Сидорович	1920	Самара	Среднее	Рабочий	
4	Климов	Клима	Климович	1925	Волгоград	Среднее	Рабочий	
5	Васильев	Василий	Васильевич	1930	Новосибирск	Среднее	Рабочий	
6	Морозов	Мороз	Морозович	1935	Омск	Среднее	Рабочий	
7	Попов	Попов	Попович	1940	Казань	Среднее	Рабочий	
8	Соколов	Соколов	Соколович	1945	Иркутск	Среднее	Рабочий	
9	Лебедев	Лебедев	Лебедевич	1950	Хабаровск	Среднее	Рабочий	
10	Кузнецов	Кузнецов	Кузнецович	1955	Томск	Среднее	Рабочий	
11	Березин	Березин	Березинич	1960	Новосибирск	Среднее	Рабочий	
12	Воробьев	Воробьев	Воробьевич	1965	Новосибирск	Среднее	Рабочий	
13	Смирнов	Смирнов	Смирнович	1970	Новосибирск	Среднее	Рабочий	
14	Михайлов	Михайлов	Михайлович	1975	Новосибирск	Среднее	Рабочий	
15	Иванов	Иванов	Иванович	1980	Новосибирск	Среднее	Рабочий	
16	Петров	Петров	Петрович	1985	Новосибирск	Среднее	Рабочий	
17	Сидоров	Сидоров	Сидорович	1990	Новосибирск	Среднее	Рабочий	
18	Климов	Климов	Климович	1995	Новосибирск	Среднее	Рабочий	
19	Васильев	Васильев	Васильевич	2000	Новосибирск	Среднее	Рабочий	
20	Морозов	Морозов	Морозович	2005	Новосибирск	Среднее	Рабочий	

ВѢДОМОСТЬ

о числѣ и родѣ преступленій съ 1-го Января 1894 г. по
1-ое Января 1895 г. по Округу Радомскаго Окружнаго Суда.

за 1894 годъ.

ГОРОДА в УЕЗДАХ

ВЪДОМОСТЬ

о пожарахъ въ Радомской губерніи

за 1894 годъ.

Губерніи	Уезды	Въ имѣніяхъ		Въ помѣстныхъ имѣніяхъ		Всего
		Число сгорѣвшихъ строеній	Число пострадавшихъ жителей	Число сгорѣвшихъ строеній	Число пострадавшихъ жителей	
Радомская	Радомскій уездъ	1	200	28	1	200
	Варшавскій уездъ	1	200	28	1	200
	Польскій уездъ	1	200	28	1	200
	Сенявскій уездъ	1	200	28	1	200
	Сандомирскій уездъ	1	200	28	1	200
	Солонский уездъ	1	200	28	1	200
	Сувальскій уездъ	1	200	28	1	200
	Томашовскій уездъ	1	200	28	1	200
	Холмскій уездъ	1	200	28	1	200
	Ярославскій уездъ	1	200	28	1	200
	Всего по губерніи	15	3000	360	15	3000

ГОРОДА и УЕЗДЫ

	В зимние месяцы		В весенние месяцы		В летние месяцы		В осенние месяцы		Всего в 1894 году		Причина пожаров								
	Число пожаров	Число сгоравших строений	Число пожаров	Число сгоравших строений	Число пожаров	Число сгоравших строений	Число пожаров	Число сгоравших строений	Число пожаров	Число сгоравших строений	Число пожаров	Число сгоравших строений	Отъ жолни	Отъ несправнаго устрой- ства печей и трубъ	Отъ неосторожности	Отъ пожеговъ	Отъ другихъ причинъ		
																		Сумма убытковъ	
	Руб. в коп.	Руб. в коп.	Руб. в коп.	Руб. в коп.	Руб. в коп.	Руб. в коп.	Руб. в коп.	Руб. в коп.	Руб. в коп.	Руб. в коп.	Руб. в коп.	Руб. в коп.	Руб. в коп.	Руб. в коп.	Руб. в коп.	Руб. в коп.	Руб. в коп.	Руб. в коп.	
Губернскій городъ Радомъ	2	1 200 28	2	1 69 3	1	4	517	—	1	7 805	6	13	1591	58	—	—	1	1 4	
Радомскій уездъ	12	20 5880 45	23	107 18036	12	37	7991	26	15	45 10069	65	62	209	42578	20	4	1 7	6 44	
Уездный городъ Козенцы	—	—	—	—	—	—	—	—	—	—	—	—	—	—	—	—	—	—	
Козенскій уездъ	2	3 1393 50	6	13 1931	12	132	18554	35	3	15 2819	—	23	163	24698	15	1	6 7	2 7	
Уездный городъ Опатовъ	—	—	—	—	—	—	—	—	—	—	—	—	—	—	—	—	—	—	
Городъ Островецъ	—	—	—	—	—	—	—	—	—	—	—	—	—	—	—	—	—	—	
Опатовскій уездъ	6	13 1436 75	22	68 9056	18	33	11300	82	12	33 6758	68	58	207	28552	97	3	7 12	22 14	
Изясненскій уездъ	7	9 1421	—	26 108	12	57	5026	45	6	31 2181	90	53	205	21406	75	6	3 9	8 27	
Уездный городъ Сандомиръ	—	—	—	—	—	1	60	80	—	—	—	1	1	60	80	—	—	1	
Городъ Станшовъ	—	—	—	—	—	—	—	—	1	2 352	—	1	2	352	—	—	—	1	
Сандомирскій уездъ	8	14 3146 65	19	33 12778	27	160	18719	90	14	28 4522	10	68	235	39167	7	3	2 3	15 45	
Уездный городъ Опочно	—	—	—	—	—	—	—	—	—	—	—	—	—	—	—	—	—	—	
Опоченскій уездъ	4	47 4063 40	9	17 2743	19	106	15012	91	9	27 6862	50	41	197	28682	76	7	—	2 9	23
Уездный городъ Конскъ	—	—	—	—	—	—	—	—	—	—	—	—	—	—	—	—	—	—	
Городъ Правдборжъ	—	—	—	—	—	—	—	—	—	—	—	—	—	—	—	—	—	—	
Городъ Шадловецъ	—	—	—	—	—	1	239	—	—	—	—	1	1	239	—	—	—	1	
Конскій уездъ	4	11 726 12	15	42 3971	23	24	2495	4	6	9 968	20	38	86	8160	70	7	5 10	5 11	
Итого {																			
изъ городовъ	2	1 200 28	2	1 69 3	1	6	816	80	2	9 1157	—	9	17	2243	38	—	—	3 1	5
изъ уездовъ	43	117 18607 87	120	388 61895	60	609	70100	73	65	188 34182	3	343	1302	193246	60	31	24 50	67 171	
Всего по губернии	45	118 18268 15	122	389 61965	61	615	79917	53	67	197 35339	3	352	1319	195489	98	31	24 53	68 176	

ВѢДОМОСТЬ

О НАСИЛЬСТВЕННЫХЪ И СЛУЧАЙНЫХЪ СМЕРТЯХЪ ВЪ
РАДОМСКОЙ ГУБЕРНІИ

за 1894 годъ.

Year	Month	Day	Temperature	Humidity	Wind	Clouds	Pressure	Visibility	Notes
1901	Jan	1	45	75	10	100	30.0	10	
1901	Jan	2	48	78	12	100	30.0	10	
1901	Jan	3	50	80	15	100	30.0	10	
1901	Jan	4	52	82	18	100	30.0	10	
1901	Jan	5	55	85	20	100	30.0	10	
1901	Jan	6	58	88	22	100	30.0	10	
1901	Jan	7	60	90	25	100	30.0	10	
1901	Jan	8	62	92	28	100	30.0	10	
1901	Jan	9	65	95	30	100	30.0	10	
1901	Jan	10	68	98	32	100	30.0	10	
1901	Jan	11	70	100	35	100	30.0	10	
1901	Jan	12	72	100	38	100	30.0	10	
1901	Jan	13	75	100	40	100	30.0	10	
1901	Jan	14	78	100	42	100	30.0	10	
1901	Jan	15	80	100	45	100	30.0	10	
1901	Jan	16	82	100	48	100	30.0	10	
1901	Jan	17	85	100	50	100	30.0	10	
1901	Jan	18	88	100	52	100	30.0	10	
1901	Jan	19	90	100	55	100	30.0	10	
1901	Jan	20	92	100	58	100	30.0	10	
1901	Jan	21	95	100	60	100	30.0	10	
1901	Jan	22	98	100	62	100	30.0	10	
1901	Jan	23	100	100	65	100	30.0	10	
1901	Jan	24	102	100	68	100	30.0	10	
1901	Jan	25	105	100	70	100	30.0	10	
1901	Jan	26	108	100	72	100	30.0	10	
1901	Jan	27	110	100	75	100	30.0	10	
1901	Jan	28	112	100	78	100	30.0	10	
1901	Jan	29	115	100	80	100	30.0	10	
1901	Jan	30	118	100	82	100	30.0	10	
1901	Jan	31	120	100	85	100	30.0	10	

ВѢДОМОСТЬ

О ввозѣ и вывозѣ въ теченіи 1894 года товаровъ черезъ
Таможенныя учрежденія Радзивиловскаго округа, рас-
положенныя въ районѣ Радомской губерніи.

НАИМЕНОВАНИЕ ТОВАРОВЪ	По Сандомирской Таможнѣ	По Завихостской Таможнѣ
<i>Главнѣйшія статьи привоза:</i>		
Фрукты свѣжіе	24 п.	—
Вино венгерское, виноградное	115 п.	—
Вода минеральная	1564 бут.	—
Лѣсные матеріалы	232875 п.	147559 п.
Сѣмянъ разныхъ	255 п.	—
Каменнаго угля	7986 п.	—
Коксъ	1848 п.	—
Рыбы живой	—	1987 п.
<i>Главнѣйшія статьи вывоза:</i>		
Пшеница	4260 п.	—
Рожь	4655 п.	—
Ячмень	32320 п.	1250 п.
Овесь	9299 п.	—
Просо	3234 п.	—
Горохъ	12032 п.	1050 п.
Фасоль, бобы и чечевица	23965 п.	—
Картофель	45262 п.	9676 п.
Отруби	979 п.	356 п.
Овощи свѣжія	464 п.	—
Сыръ коровій	369 п.	—
Яйца	2755065 шт.	2700929 шт.
Лѣсные матеріалы	6450 п.	5000 п.
Сѣмяна кормовыхъ травъ	11497 п.	—
Мягкая рухлядь	114 п.	—
Щетина не въ дѣлѣ	361 п.	—
Камень простой	602 п.	25800 п.
Птица домашняя живая	33785 шт.	—
Перо птичье	245 п.	—

ВЪДОМОСТЬ

о судебно-медицинскихъ изслѣдованіяхъ по
Радомской губерніи

за 1894 годъ.

№

СОДЕРЖАНИЕ СТАТЕЙ

Числовые свѣдѣнія по уѣздамъ

	Губ. гор. Радомъ	Радом-скій	Илжецкій	Ковениц-кій	Конскій	Опатов-скій	Опоче-нскій	Сандо-мирскій	Итого	
I. Освидѣтельствованіе мертвыхъ тѣлъ:										
I. Смерть насильственная										
1	Удушеніе	—	1	—	—	—	—	—	1	
2	Повѣшеніе	—	—	—	—	1	—	1	2	
3	Раненіе острымъ оружіемъ	—	—	1	—	—	—	—	1	
4	Раненіе огнѣстрѣльнымъ оружіемъ	—	—	—	—	2	2	1	5	
5	Закусаніе животными	2	—	—	—	—	—	—	2	
6	Ушибы, смятія и раздавленія	—	2	—	6	1	2	—	11	
7	Утопленіе	—	—	—	3	—	2	—	5	
8	Задушеніе отъ воспрепятствованнаго дыханія	—	—	—	—	—	—	—	—	
9	Подавленіе пищей и другими веществами	1	1	—	—	1	—	—	3	
10	Задушеніе отъ недостатка воздуха или измѣненія составныхъ частей его	—	—	—	2	—	—	—	2	
11	Замерзаніе	—	1	—	—	—	—	—	1	
12	Лишеніе пищи	—	—	—	—	—	—	—	—	
13	Ожоги и сгораніе	—	—	—	—	1	—	—	1	
14	Пораженіе молніей	—	—	—	—	—	—	—	—	
15	Отравленіе мышьякомъ	1	3	—	5	3	—	1	13	
16	Отравленіе сулимою	—	—	—	—	—	—	—	—	
17	Отравленіе другими неорганическими ядами	1	—	—	—	—	—	—	1	
18	Отравленіе рыбнымъ или колбаснымъ ядомъ	—	—	—	—	—	—	—	—	
19	Отравленіе другими органическими ядами	—	—	—	—	—	—	—	—	
20	Отравленіе спиртомъ	—	—	—	—	—	—	—	—	
	Итого	5	8	—	17	5	10	5	3	53
II. Смерть отъ болѣзненныхъ причинъ										
21	Мертворожденные	1	3	—	—	5	—	2	—	11
22	Воспаленія	—	1	—	—	—	1	2	—	4
23	Апоплексія внутреннихъ органовъ	1	—	—	—	2	1	1	—	5
24	Разрывъ большихъ кровеносныхъ сосудовъ	—	—	—	—	—	—	—	—	—
25	Экзудаты	—	—	—	—	—	—	—	—	—
26	Изъязвленія и прободенія	—	—	—	—	—	—	—	—	—
27	Омертвѣнія	—	—	—	—	—	—	—	—	—
28	Другія болѣзненные причины	—	—	—	1	—	—	—	1	3
29	За гнилою причиной смерти не открыты	—	1	1	—	1	—	—	—	4
	Итого	2	5	1	1	8	4	5	1	27
III. Распределеніе случаевъ по родамъ смерти										
1	Самоубійствъ	4	—	—	3	—	1	—	1	9
2	Смертоубійствъ	1	5	—	11	1	6	3	2	29
3	Дѣтоубійствъ	1	—	1	—	5	—	1	—	8
4	Смерти дѣтей оставленныхъ безъ помощи	1	1	—	1	1	2	1	—	7
5	Смерти неумышленной или случайной	—	1	—	—	2	3	1	—	7
6	Смерти отъ болѣзненныхъ причинъ	—	5	—	3	1	1	4	1	15
7	Смерти отъ неизвѣстныхъ причинъ	—	1	—	—	3	1	—	—	5
	Всѣхъ вскрытыхъ мертвыхъ тѣлъ было	7	13	1	18	13	14	10	4	80
II. Освидѣтельствованіе живыхъ людей:										
1	Беременность	2	3	1	2	4	1	6	—	19
2	Послѣродовое состояніе	3	1	—	3	3	4	3	—	17
3	Раствленіе и изнасилованіе	4	9	2	2	3	—	—	1	21
4	Мужеложство	1	—	—	—	—	—	—	—	1
5	Скотоложство	—	—	—	—	—	—	—	—	—
6	Раны	24	32	—	21	27	9	14	10	137
7	Другаго рода поврежденія	28	33	8	33	18	13	29	85	247
	Итого	62	78	11	61	55	27	52	96	442
Кромѣ того освидѣствовано										
8	Въ состояніи умственныхъ способностей	—	—	2	1	3	—	5	—	13
	" по дѣламъ гражданскимъ	17	2	—	—	—	1	—	—	20
	" по дѣламъ уголовнымъ	7	—	—	1	5	4	16	—	33
9	Въ состояніи здоровья по судебнымъ вопросамъ	—	—	—	—	—	—	—	—	—
	Итого	26	2	2	2	8	5	21	—	66
III. Освидѣствовано предметовъ и вещей										
1	Посредствомъ осмотра	—	—	—	1	8	54	—	—	63
2	" микроскопическаго изслѣдованія	24	—	—	—	—	—	—	—	24
3	" химическаго изслѣдованія	5	—	—	—	—	—	—	—	5
	Итого	29	—	—	1	8	54	—	—	92
IV. Всѣхъ медицинскихъ актовъ по разнымъ предметамъ было:										
		95	92	14	81	92	24	83	100	581

ВЪДОМОСТЬ

о числѣ учебныхъ заведеній и учащихся въ Радомской
губерніи за 1894 годъ.

НАЗВАНИЕ УЧЕБНЫХЪ ЗАВЕДЕНІЙ		Въ губерньскомъ горѣ			Въ уѣздныхъ городахъ			Въ уѣздахъ			ВСЕГО ВЪ ГУБЕРНІИ			
		Число учебныхъ заведеній	Число учащихся		Число учебныхъ заведеній	Число учащихся		Число учебныхъ заведеній	Число учащихся		Число учебныхъ заведеній	Число учащихся		
			муж.	пол. жен.		муж.	пол. жен. п.		муж.	пол. жен. п.		муж. п.	жен. п.	об. п.
<i>Гимнази:</i> Радомская классическая мужская		1	411	—	—	—	—	—	—	1	411	—	411	
Радомская женская		1	—	2	—	—	—	—	—	1	—	254	254	
<i>Противъмазін:</i> Сандомирская мужская		—	—	—	1	190	—	—	—	1	190	—	190	
Сандомирская женская		—	—	—	1	—	48	—	—	1	—	48	48	
Учительская семинарія		—	—	—	—	—	—	1	71	1	71	—	71	
Образцовое начальное училище		—	—	—	—	—	—	1	79	1	79	—	79	
Сандомир. Рим.-Кат. духов. Семинарія		—	—	—	1	49	—	—	—	1	49	—	49	
<i>Начальная двуклассная училища:</i> мужскія		1	182	—	—	—	—	—	—	1	182	—	182	
женскія		1	—	1	—	—	—	—	—	1	—	158	158	
общія		—	—	—	—	—	—	1	58	1	58	15	73	
<i>Одноклассныя:</i> мужскія		1	62	—	4	415	—	3	247	8	724	—	724	
женскія		2	—	1	4	—	357	3	261	9	—	746	746	
общія		2	83	—	2	189	101	120	6039	2896	124	6311	3028	
<i>Воскресная ремесленная училища:</i> мужскія		1	129	—	5	65	—	8	110	—	14	304	—	
<i>Кантораты Евангел. приходовъ:</i> Аугсбургскаго		—	—	—	—	—	—	14	243	184	14	243	184	
Реформатскаго		—	—	—	—	—	—	3	12	9	3	12	9	
<i>Частныя учебныя заведенія:</i> 2-хъ клас. муж. нач. училища		—	—	—	—	—	—	1	81	—	1	81	—	
2-хъ клас. жен. нач. училища		—	—	—	—	—	—	1	—	49	1	—	49	
одноклас. жен. нач. училища		1	—	—	1	—	10	2	—	75	4	—	114	
одноклас. общія нач. училища		—	—	—	1	19	17	1	17	13	2	36	30	
2-хъ кл. евр. муж. училища		1	10	—	—	—	—	—	—	—	1	10	—	
Еврейскія училища (Хедеры)		30	732	—	82	1227	—	138	2441	—	250	4400	—	
Итого		42	1609	6	102	2154	533	297	9398	3502	441	13161	4635	
												17796		

ПОСЛЕДОВАТЕЛЬНОСТЬ		ВРЕМЯ		СРЕДНЯЯ СКОРОСТЬ		СРЕДНЯЯ ПЛОТНОСТЬ		СРЕДНЯЯ ТЕМПЕРАТУРА	
№ ПОСЛЕДОВАТЕЛЬНОСТИ	ВРЕМЯ	СРЕДНЯЯ СКОРОСТЬ	СРЕДНЯЯ ПЛОТНОСТЬ	СРЕДНЯЯ ТЕМПЕРАТУРА	№ ПОСЛЕДОВАТЕЛЬНОСТИ	ВРЕМЯ	СРЕДНЯЯ СКОРОСТЬ	СРЕДНЯЯ ПЛОТНОСТЬ	СРЕДНЯЯ ТЕМПЕРАТУРА
1	10	10	10	10	1	10	10	10	10
2	20	20	20	20	2	20	20	20	20
3	30	30	30	30	3	30	30	30	30
4	40	40	40	40	4	40	40	40	40
5	50	50	50	50	5	50	50	50	50
6	60	60	60	60	6	60	60	60	60
7	70	70	70	70	7	70	70	70	70
8	80	80	80	80	8	80	80	80	80
9	90	90	90	90	9	90	90	90	90
10	100	100	100	100	10	100	100	100	100
11	110	110	110	110	11	110	110	110	110
12	120	120	120	120	12	120	120	120	120
13	130	130	130	130	13	130	130	130	130
14	140	140	140	140	14	140	140	140	140
15	150	150	150	150	15	150	150	150	150
16	160	160	160	160	16	160	160	160	160
17	170	170	170	170	17	170	170	170	170
18	180	180	180	180	18	180	180	180	180
19	190	190	190	190	19	190	190	190	190
20	200	200	200	200	20	200	200	200	200
21	210	210	210	210	21	210	210	210	210
22	220	220	220	220	22	220	220	220	220
23	230	230	230	230	23	230	230	230	230
24	240	240	240	240	24	240	240	240	240
25	250	250	250	250	25	250	250	250	250
26	260	260	260	260	26	260	260	260	260
27	270	270	270	270	27	270	270	270	270
28	280	280	280	280	28	280	280	280	280
29	290	290	290	290	29	290	290	290	290
30	300	300	300	300	30	300	300	300	300
31	310	310	310	310	31	310	310	310	310
32	320	320	320	320	32	320	320	320	320
33	330	330	330	330	33	330	330	330	330
34	340	340	340	340	34	340	340	340	340
35	350	350	350	350	35	350	350	350	350
36	360	360	360	360	36	360	360	360	360
37	370	370	370	370	37	370	370	370	370
38	380	380	380	380	38	380	380	380	380
39	390	390	390	390	39	390	390	390	390
40	400	400	400	400	40	400	400	400	400
41	410	410	410	410	41	410	410	410	410
42	420	420	420	420	42	420	420	420	420
43	430	430	430	430	43	430	430	430	430
44	440	440	440	440	44	440	440	440	440
45	450	450	450	450	45	450	450	450	450
46	460	460	460	460	46	460	460	460	460
47	470	470	470	470	47	470	470	470	470
48	480	480	480	480	48	480	480	480	480
49	490	490	490	490	49	490	490	490	490
50	500	500	500	500	50	500	500	500	500
51	510	510	510	510	51	510	510	510	510
52	520	520	520	520	52	520	520	520	520
53	530	530	530	530	53	530	530	530	530
54	540	540	540	540	54	540	540	540	540
55	550	550	550	550	55	550	550	550	550
56	560	560	560	560	56	560	560	560	560
57	570	570	570	570	57	570	570	570	570
58	580	580	580	580	58	580	580	580	580
59	590	590	590	590	59	590	590	590	590
60	600	600	600	600	60	600	600	600	600
61	610	610	610	610	61	610	610	610	610
62	620	620	620	620	62	620	620	620	620
63	630	630	630	630	63	630	630	630	630
64	640	640	640	640	64	640	640	640	640
65	650	650	650	650	65	650	650	650	650
66	660	660	660	660	66	660	660	660	660
67	670	670	670	670	67	670	670	670	670
68	680	680	680	680	68	680	680	680	680
69	690	690	690	690	69	690	690	690	690
70	700	700	700	700	70	700	700	700	700
71	710	710	710	710	71	710	710	710	710
72	720	720	720	720	72	720	720	720	720
73	730	730	730	730	73	730	730	730	730
74	740	740	740	740	74	740	740	740	740
75	750	750	750	750	75	750	750	750	750
76	760	760	760	760	76	760	760	760	760
77	770	770	770	770	77	770	770	770	770
78	780	780	780	780	78	780	780	780	780
79	790	790	790	790	79	790	790	790	790
80	800	800	800	800	80	800	800	800	800
81	810	810	810	810	81	810	810	810	810
82	820	820	820	820	82	820	820	820	820
83	830	830	830	830	83	830	830	830	830
84	840	840	840	840	84	840	840	840	840
85	850	850	850	850	85	850	850	850	850
86	860	860	860	860	86	860	860	860	860
87	870	870	870	870	87	870	870	870	870
88	880	880	880	880	88	880	880	880	880
89	890	890	890	890	89	890	890	890	890
90	900	900	900	900	90	900	900	900	900
91	910	910	910	910	91	910	910	910	910
92	920	920	920	920	92	920	920	920	920
93	930	930	930	930	93	930	930	930	930
94	940	940	940	940	94	940	940	940	940
95	950	950	950	950	95	950	950	950	950
96	960	960	960	960	96	960	960	960	960
97	970	970	970	970	97	970	970	970	970
98	980	980	980	980	98	980	980	980	980
99	990	990	990	990	99	990	990	990	990
100	1000	1000	1000	1000	100	1000	1000	1000	1000

