



I
1283

3A 1895






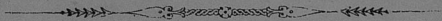
Г
—
1283

№ 1089/6.

Приложение ко всеподданнѣйшему отчету.



ОБЗОРЪ
РАДОМСКОЙ ГУБЕРНІИ
за 1895 годъ.




Г. РАДОМЪ.
Типо-Литографія Юсифа Гродзицкаго.
—
1896.

2

Государственная
Историческая
Библиотека РСФСР
№ 252551863

Оглавление.



I. Естественныя и производительныя силы губерніи и эконоическая дѣятельность ея населенія.

	стр.
а) Земледѣліе	1
б) Обезпеченіе народнаго продовольствія	7
в) Промышленность заводская и фабричная	9
г) Торговля	10
д) Движеніе населенія	12

II. Подати и повинности.

А. Окладные сборы	19
Транспортный сборъ	21
Б. Губернскіе сборы:	
Страховой сборъ	22
Сборъ по застрахованію рогатаго скота	23
Дорожный сборъ	23
Квартирный сборъ	24
Училищный сборъ	25
Божничный сборъ	26
Городскіе доходы и расходы	26
Акцизные сборы	28
Квартирная повинность	29
Подводная повинность	32
Двадцать второй призывъ и пріемъ молодыхъ людей въ военную службу	32

III. Общественное благоустройство и благочиніе.

Казенныя и общественныя зданія	36
Дороги, мосты и перевозки	37
Почта и телеграфъ	39
Таможни	42
Радомская Дирекція Земскаго Кредитнаго Общества	43
Радомское Отдѣленіе Государственнаго Банка	45
Государственныя Имущества	49
Народная нравственность	54
Аресты, тюремные замки и этапы	56
Пожары	60

IV. Народное здравье и общественное призрѣніе.

Врачи	62
Аптеки	66

	стр.
Больницы и дома умалишенных	66
Эпидеміи	69
Эпизоотіи	69
Насильственные смерти	70
Богадѣльни	70
Дѣтскіе пріюты	72

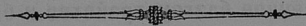
V. Народное просвѣщеніе.

Учебныя заведенія	77
Ученныя общества, музеи, бібліотеки, книжныя магазины и лавки, типографіи, литографіи и фотографіи	80

VI. Свѣдѣнія о ходѣ крестьянскаго дѣла въ Радомской губерніи за 1895 годъ	81
---	----

П р и л о ж е н і я.

Вѣдомость № 1. „О посѣвѣ и урожаѣ хлѣбовъ.“
„ № 2. „О фабрикахъ и заводахъ.“
„ № 3. „О движеніи населенія.“
„ № 4. „О поступленіи сборовъ.“
„ № 5. „О поступленіи страховыхъ сборовъ.“
„ № 6. „О поступленіи сбора по пресѣченію чумы на рогатомъ скотѣ.“
„ № 7. „О приходѣ и расходѣ божничнаго сбора.“
„ № 8. „О доходахъ и расходахъ городскихъ кассъ.“
„ № 9. „О числѣ и родѣ преступленій.“
„ № 10. „О пожарахъ.“
„ № 11. „О насильственныхъ и случайныхъ смертяхъ.“
„ № 12. „О ввозѣ и вывозѣ товаровъ.“
„ № 13. „О судебно-медицинскихъ изслѣдованіяхъ.“
„ № 14. „О числѣ учебныхъ заведеній и учащихся.“



ОБЗОРЪ РАДОМСКОЙ ГУБЕРНІИ за 1895 годъ.

I.

Естественныя и производительныя силы губерніи и экономическая дѣятельность ея населенія.

а) Земледѣліе.

Главное занятіе большинства населенія Радомской губерніи и основаніе его благосостоянія составляетъ земледѣліе. Такая односторонность приложенія труда объясняется благопріятствующими ему климатическими и почвенными условіями территоріи, а также близостью главныхъ рынковъ сбыта мѣстныхъ земледѣльческихъ продуктовъ.

Владѣльцы и арендаторы болѣе крупныхъ имѣній ведутъ плодонеремѣнное хозяйство, пользуясь для обработки своихъ земель усовершенствованными земледѣльческими орудіями. Общія условія для веденія владѣльческихъ хозяйствъ въ настоящее время нельзя назвать благопріятными, вслѣдствіе обезцѣненія зерновыхъ хлѣбовъ, современнаго угнетеннаго положенія хлѣбнаго рынка, недостатка капиталовъ и дешеваго кредита. Изъ 766 имѣній Радомской губерніи, обремененныхъ ссудою земскаго кредитнаго общества, въ отчетномъ году 199 имѣній было назначено въ продажу.

Крестьянскія хозяйства, благодаря бесплатной рабочей силѣ, которую составляютъ члены семьи землевла-

дѣльца, находятся въ болѣе благопріятныхъ условіяхъ, хотя систематическое улучшеніе въ нихъ культуры встрѣчается не мало пренятствій отчасти въ привычкѣ народа ко всему старому и недовѣрію къ нововведеніямъ, отчасти въ недостаткѣ скота, лишающемъ поле удобренія, чрезполосности земель, дробленіи подворныхъ участковъ и т. п. Поэтому въ крестьянскихъ хозяйствахъ всё еще преобладаетъ сошная обработка почвы, молотьба цѣнами и другіе примитивные способы культуры. Проведеніе въ крестьянскую среду съ помощью школы полезныхъ сельско-хозяйственныхъ званій и дешевой кредитъ могли бы въ значительной степени способствовать улучшенію культуры крестьянскихъ хозяйствъ. Въ 1895 году, въ видѣ опыта, Радомскимъ Отдѣленіемъ Государственнаго Банка были выданы тремъ крестьянскимъ обществамъ ссуды на обзаведеніе живымъ и мертвымъ инвентаремъ и общества эти данныя обязательства выполняютъ вполне аккуратно, вслѣдствіе чего Отдѣленію Банка представляется возможность производить эту операцію въ болѣе широкихъ размѣрахъ.

Господствующими полевыми растеніями въ губерніи являются: рожь, овесъ, пшеница, ячмень и картофель. Благодаря обезцвѣненію зерновыхъ хлѣбовъ, территория посѣвовъ ихъ нѣсколько сокращается и замѣняется другими культурами, главнымъ образомъ въ помѣщичьихъ имѣніяхъ, напр: травосѣяніемъ, разведеніемъ суреницы и свекловицы. Ленъ и пенька воздѣлываются исключительно крестьянами и притомъ въ количествѣ, необходимомъ для ихъ собственныхъ надобностей.

Атмосферическія условія въ отчетномъ году были благопріятны для сельскаго хозяйства. Многооснѣжная зима, при сравнительно легкихъ морозахъ, хорошо сохранила озимые посѣвы, достаточно разившіеся и окрѣпшіе съ осени. Весна открылась въ половинѣ Марта и до 10 Мая отличалась сухой и вѣтренною погодою, которая неблагоприятно отразилась на состояніи растительности. Озимые всходы, выпедшіе къ веснѣ въ удовлетворительномъ видѣ, на возвышенныхъ мѣстахъ стали желтѣть и порѣдѣли, причемъ наиболѣе пострадала пшеница. Яровые посѣвы, вслѣдствіе засухи и пониженія температуры въ Апрѣлѣ мѣсяцѣ, долго не всходили, а появившіеся всходы были рѣдки, тощи и желты. Съ 6, а преимущественно съ 10 Мая, повсемѣстно начали проходить обильные дожди, которые, при теплой температурѣ, исправили страдавшую

отъ засухи растительность. Лѣто представляло благопріятныя условия для роста хлѣбовъ и ихъ урожая. Жатва и уборка хлѣбовъ производилась при хорошей погодѣ и была окончена съ успѣхомъ въ началѣ Сентября; тоже можно сказать и о сборѣ картофеля и другихъ корнеплодовъ. Но второй покосъ травъ, производившійся въ половинѣ Августа, по причинѣ бездождія, пострадалъ въ качествѣ и количествѣ сбора.

Въ общемъ урожай хлѣбовъ въ 1895 году можно считать вполне удовлетворительнымъ, съ избыткомъ обезпечивающимъ потребности населенія до слѣдующаго урожая.

Градобитіемъ причиненъ самый незначительный вредъ, именно въ двухъ уѣздахъ на сумму 12370 рублей.

Какъ видно изъ прилагаемой къ обзору вѣдомости № 1, результатъ посѣва и урожая хлѣбовъ въ 1895 году, по сравненіи съ 1894 годомъ, былъ слѣдующій:

		Озимой пшеницы	Р ж и	Яровой пшеницы	О в с а	Я ч м е н я	Г р е ч и х и	Остальныхъ хлѣбовъ	К а р т о ф е л я
въ 1894 г.	{ посѣяно	61467	156936	1283	141691	66447	10543	34410	458880
	{ собрано	303812	693303	4892	832601	333456	32628	145164	2740351
въ 1895 г.	{ посѣяно	45950 ¹ / ₂	327610 ¹ / ₂	646 ¹ / ₂	139476	60205 ¹ / ₂	10094 ¹ / ₂	51985	484193
	{ собрано	249538	1414891	2816 ¹ / ₄	800849	323347	31543	191960	3012906

Такимъ образомъ, оказывается, что въ отчетномъ году только ржи, картофеля и остальныхъ хлѣбовъ собрано болѣе противъ 1894 года—первой на 721588, второго на 272555 и остальн. хлѣбовъ на 46796 четвертей. Что же касается прочихъ хлѣбовъ и, въ особенности, озимой пшеницы, то урожай ихъ менѣе прошлогодняго, а именно: озимой пшеницы на 54274, яровой пшеницы на 2075³/₄, овса на 31752, ячменя на 10109 и гречихи на 1085 четвертей.

Тотъ же урожай по различнаго рода землямъ распределяется въ отчетномъ году въ такомъ видѣ:

НА ЗЕМЛЯХЪ	П о с ѣ я н о			С о б р а н о		
	Озимаго	Яроваго	Карто- феля	Озимаго	Яроваго	Картофеля
Владѣльческихъ . .	91968	93774	143074	451300	492395	940836½
Крестьянскихъ . .	268953	151984	314312	1155079	766510	1901344
Городскихъ, посад- скихъ и др. . .	12640	16649½	26807	58050	91609¾	170726
Итого . . .	373561	262407½	484193	1664429	1350514¾	3012906½

Въ минувшемъ же 1894 году посѣяно и собрано:

НА ЗЕМЛЯХЪ	П о с ѣ я н о			С о б р а н о		
	Озимаго	Яроваго	Карто- феля	Озимаго	Яроваго	Картофеля
Владѣльческихъ . .	56102	95884	131519	422709	509945	824736
Крестьянскихъ . .	150633	152599	301439	523220	764946	1758669
Городскихъ, посад- скихъ и др. . .	10813	17043	26269	52623	76936	157731
Итого . . .	217548	265526	459227	998552	1351827	2741136

При сопоставленіи общаго количества сбора съ количествомъ высѣяннаго зерна, видно, что хлѣба дали въ отчетномъ году слѣдующій урожай:

Самъ въ г. Радомѣ и уѣздахъ	Озимая пшеница	Рожь	Яровая пшеница	Овесь	Ячмень	Гречиха	Остальные хлѣба	Картофель	Общій уро- жай по г. Ра- дому и уѣзд.
гор. Радомѣ . .	7	7	—	6	6	—	—	4,5	6,1
Радомскомъ . .	4	4,5	—	4	4	2,25	4	5,25	4
Козеницкомъ . .	4	4	5	5	5	2,5	5	5	4,44
Илжецкомъ . .	4,9	3,9	3	5,5	5,1	2,6	4	5,9	4,36
Опатовскомъ . .	6	5,07	3,93	5,76	5,65	4	4,44	7	5,25
Сандомирскомъ . .	6	5,5	5	6,5	6	4,5	10	7	6,31
Опоченскомъ . .	7	4,5	5	4	5	4	6	8	5,42
Конскомъ . . .	4	4	4	6	3	4	4	6,2	4,4
Вообще въ губерніи	5,36	4,8	4,32	5,34	4,97	3,47	5,35	6,16	4,99

Въ сравненіи съ 1894 годомъ, въ отчетномъ году снято сѣна на 968299 пудовъ менѣе.

Въ общемъ количествѣ собраннаго въ 1895 году сѣна заключается 1, 238895 пудовъ клевера, на 218054 пуда меньше сравнительно съ 1894 годомъ.

Средній урожай сѣна съ десятины достигалъ:

ВЪ УЪЗДАХЪ	По первому покоосу	По второму покоосу
г. Радомъ . . .	45 пуд.	17 пуд.
Радомскомъ . . .	180 „	45 „
Козеницкомъ . . .	62 „	30 „
Илжецкомъ . . .	65 „	36 „
Опатовскомъ . . .	103 „	53 „
Сапдомирскомъ . . .	107 „	68 „
Опоченскомъ . . .	70 „	35 „
Конскомъ . . .	60 „	25 „

Огородничество и садоводство въ губерніи продолжаютъ оставаться на низкой ступени развитія; огородные овощи какъ у крестьянъ, такъ и у частныхъ владѣльцевъ, разводятся почти исключительно для домашняго обихода и только въ урожайные годы избытокъ продается въ ближайшихъ мѣстечкахъ. А между тѣмъ, при нынѣшнихъ тяжелыхъ условіяхъ земледѣлія, когда продажныя цѣны на хлѣбъ не окупаютъ даже стоимости производства, садоводство и огородничество могли бы явиться весьма существеннымъ подспорьемъ въ крестьянскихъ хозяйствахъ. Въ виду важнаго значенія этихъ отраслей сельскаго хозяйства, практическія и раціональныя знанія по которымъ скорѣе всего можетъ повсемѣстно распространить народная школа, весьма желательно устраивать въ начальныхъ народныхъ училищахъ плодовые питомники и огороды и имѣть свѣдующихъ по этой части народныхъ учителей, способныхъ распространять въ своей мѣстности знанія по плодоводству и огородничеству, практически знакомя крестьянскихъ дѣтей съ правилами культуры плодовыхъ деревьевъ и ухода за садомъ.

Главнѣйшею вспомогательною отраслью сельскаго хозяйства является скотоводство, въ смыслѣ удобрения земли и рабочей силы. Но, не смотря на свое значеніе, оно въ Радомской губерніи не отличается желательнымъ развитіемъ. Въ отчетномъ году насчитывалось крупнаго рогатаго скота и лошадей 361885 головъ и мелкаго (овецъ,

свиной и козъ) 294221, всего 655296 головъ; сравнительно съ 1894 годомъ болѣе на 32810 головъ, а именно:

лошадей	на	9127	головъ
крупнаго рогатаго скота „		8229	„
овець	„	5374	„
свиной	„	10080	„

По уѣздамъ и по сравненію съ 1894 г. состояніе скотоводства въ губерніи представляется въ слѣдующей таблицѣ:

	Количество скота		Прибыль + или убыль —
	въ 1895 г.	въ 1894 г.	
Радомскій	136076	115584	+20492
Опатовскій	108063	105043	+ 3014
Опоченскій	95786	100654	— 4868
Илжецкій	93233	79185	+14048
Сандомирскій	83246	83615	— 369
Козевицкій	74750	71483	+ 3267
Конскій	64142	66916	— 2774
Итого	655296	622486	+32810

б) Обеспеченіе народнаго продовольствія.

Въ Радомской губерніи, какъ и во всемъ привислинскомъ краѣ, не существуетъ организованной системы мѣропріятій для обезпеченія народнаго продовольствія на случай неурожая, такъ какъ при той степени культуры и разнообразіи посѣвовъ, какіе практикуются въ краѣ, полные одновременные неурожаи всѣхъ засѣваемыхъ продуктовъ не вѣроятны. Главнымъ продуктомъ народнаго продовольствія служитъ картофель, урожай котораго, при самыхъ неблагопріятныхъ условіяхъ, бываетъ не ниже „самъ“ 2, 5; зерновые же хлѣба служатъ лишь необходимымъ дополненіемъ въ пропитаніи населенія и болѣею частью поступаютъ въ продажу.

Изъ приложенной къ обзору вѣдомости № 1 видно, что въ отчетномъ году собрано:

озимаго хлѣба	1,664422	четвертей
яроваго	1,350514 ^{3/4}	„
картофеля	3,012906 ^{1/2}	„

Изъ этого количества на удовлетвореніе мѣстныхъ потребностей, какъ то: на продовольствіе населенія, пола-

гая, по принятой нормѣ годоваго потребленія для единицы населенія,—по четверти озимаго и яроваго хлѣбовъ и по двѣ четверти картофеля, на обмененіе полей, прокормленіе скота, винокуреніе и другія нужды, приблизительно требуется:

озимаго хлѣба	1,472340	четвертей
яроваго	1,320440	„
картофеля	2,290860	„

Затѣмъ въ свободномъ распоряженіи населенія остается:

озимаго	192089	четвертей
яроваго	30074	„
картофеля	722046	„

Такимъ образомъ, продовольствіе населенія не только вполне обезпечено до будущаго урожая, но еще образовался довольно значительный излишекъ хлѣба, могущій поступить въ продажу.

Торговля цѣны на зерновые продукты, а также на сѣно и солому держались въ отчетномъ году на мѣстныхъ рынкахъ губерніи въ слѣдующей нормѣ:

У Ѣ З Д Ы	З а ч е т в е р т ь						З а п у д ь		
	Пше- вица	Рожь	Яч- мень	Гре- чиха	Го- рохъ	Карто- фель	Овесь	Сѣно	Со- лома
	р у б л и и к о п ѣ й к и								
г. Радомъ	7 11	4 90	4 24	6 62	6 49	2 6	— 60	— 32	— 19
Радомскій	7 37	5 8	4 54	6 80	6 87	1 69	— 58	— 36	— 14
Козеницкій	6 90	4 85	4 18	6 93	5 94	1 84	— 56	— 38	— 18
Илжецкій	7 80	5 40	4 80	6 70	6 80	1 60	— 60	— 30	— 20
Опатовскій	7 25	5 15	4 65	6 20	5 82	1 59	— 64	— 30	— 18
Сандомирскій	6 93	5 15	4 45	5 11	5 63	1 48	— 60	— 35	— 25
Опоченскій	6 80	4 97	4 66	6 71	6 35	1 75	— 80	— 51	— 21
Конекскій	7 23	5 8	4 92	6 79	6 52	1 83	— 99	— 62	— 34
По губерніи	7 17	5 7	4 30	6 48	6 30	1 73	— 67	— 39	— 21

По сравненіи съ цѣнами 1894 года, цѣны въ отчетномъ году понизились на пшеницу, рожь, ячмень и горохъ, а на остальные продукты повысились, именно:

	1894 г.		1895 г.		Раз- ница
	Рубли копейки				копейки
Четверть пшеницы	7	64	7	17	—47
„ ржи	5	36	5	7	—29
„ ячмень	4	90	4	30	—60
„ горохъ	6	92	6	30	—62
„ гречиха	6	35	6	48	+13
„ картофель	1	58 ^{1/2}	1	73	+14 ^{1/2}
пудъ овса	—	63	—	67	+ 4
„ сѣна	—	32 ^{1/2}	—	39	+ 6 ^{1/2}
„ соломы	—	20	—	21	+ 1

Въ рабочихъ силахъ недостатка въ отчетномъ году, какъ и въ предшествующемъ, не ощущалось и цѣны на рабочей трудъ были умѣренныя, а именно:

Во время обработки полей и посѣвовъ работнику на собственныхъ его харчахъ платилось:

пѣшему отъ . . . — 35 коп. до — 45 коп.
 конному „ . . . 1 руб. 40 коп. до 2 руб. —
 работницѣ отъ . . . — 22 коп. до — 35 коп.

Во время жатвы хлѣбовъ и уборки овощей:

пѣшему отъ . . . — 40 коп. до — 60 коп.
 конному „ . . . 1 руб. 60 коп. до 2 руб. —
 работницѣ отъ . . . — 30 коп. до — 45 коп.

Во время сѣнокоса:

пѣшему отъ . . . — 40 коп. до — 60 коп.
 конному „ . . . 1 руб. 50 коп. до 2 руб. —
 работницѣ отъ . . . — 25 коп. до — 35 коп.

Работнику и работницѣ, нанимаемымъ на годъ, кроме продовольствія и ординаріи отъ нанимателя, платилось: первому отъ 30 до 49 руб., а второй отъ 18 до 50 рублей.

в) Промышленность заводская и фабричная.

Фабрично-заводская промышленность, какъ это видно изъ вѣдомости № 2, выразилась по губерніи въ слѣдующемъ: всѣхъ фабрикъ и заводовъ дѣйствовало 1122 при 9955 рабочихъ, съ общою суммою производительности на 12,530619 рублей.

По сравненіи этихъ данныхъ со статистическими свѣдѣніями за 1894 годъ, оказывается, что въ отчетномъ году

послѣдовало увеличеніе въ числѣ промышленныхъ заведеній и суммѣ производительности, а именно: число фабрикъ и заводовъ увеличилось на 138 и сумма производительности на 877345 руб., а число рабочихъ уменьшилось на 234 чел.

Въ теченіи отчетнаго года было вновь открыто: 1 водочный заводъ, 1 известковый, 1 мыловаренный, 1 механический, 1 паровой стругательный, 12 кирпичныхъ, 17 кожевенныхъ, 2 мельницы для приготовления матеріаловъ для краски, 6 лѣсопиленъ и 94 водяныхъ и ветряныхъ мельницъ. Затѣмъ вовсе прекратили свою дѣятельность по несостоятельности и другимъ причинамъ: 1 винокуренный заводъ, 1 стеклянный, 1 плющильный, 1 красильный, 1 фабрика гончарныхъ трубъ, 1 фруктовыхъ консервовъ и 1 медоваря.

По количеству фабрикъ и заводовъ уѣзды Радомской губерніи распредѣлялись въ отчетномъ году такъ:

Опатовскій уѣздъ . . .	213	фабр. и завод.
Козеницкій „ . . .	209	„ „
Илжецкій „ . . .	191	„ „
Конскій „ . . .	156	„ „
Сандомирскій „ . . .	151	„ „
Радомскій „ . . .	142	„ „
Опоченскій „ . . .	41	„ „

По суммѣ фабрично-заводской производительности уѣзды распредѣлялись въ слѣдующемъ порядкѣ:

Опатовскій уѣздъ съ промышленностью	5,575943	руб.
Конскій „ „ „	2,960104	„
Радомскій „ „ „	1,032593	„
Сандомирск. „ „ „	865699	„
Опоченскій „ „ „	717603	„
Илжецкій „ „ „	701715	„
Козеницкій „ „ „	250891	„

Итого . . 12,104548 руб.

Въ сумму производительности уѣздовъ вошла и сумма производительности городовъ, за исключеніемъ города Радомы, производительность котораго составляла:

426071 руб.

Итого по всей губерніи . . 12,530619 руб.

г) Торговля.

Торговля операціи въ Радомской губерніи сводятся къ сбыту продуктовъ сельскаго и городского хозяйства и

произведеній мѣстной промышленности, рынками для которыхъ служатъ ярмаки и базары.

Въ отчетномъ году выкуплено торговыхъ свидѣтельствъ и билетовъ 9913 штукъ, на сумму 92204 руб.

При сравненіи этихъ данныхъ съ таковыми-же предшествоващаго трехлѣтія, оказывается, что въ 1895 году выкуплено свидѣтельствъ и билетовъ: въ сравненіи съ 1892 годомъ болѣе на 1671, съ 1893 г. болѣе на 213 и съ 1894 г. болѣе на 177 штукъ; вырученная въ отчетномъ году отъ продажи документовъ сумма болѣе противъ вырученной въ 1892 г. на 17803 р. 50 к., въ 1893 г. на 5396 р. 50 к. и въ 1894 г. на 1137 р. 80 коп.

Сверхъ суммъ, вырученныхъ отъ продажи торговыхъ свидѣтельствъ и билетовъ, поступило штрафовъ, начисленныхъ за нарушеніе торговыхъ правилъ:

Въ 1892 году	1727 руб. 96 к.
„ 1893 „	2799 „ 18 „
„ 1894 „	1567 „ 87 „
„ 1895 „	540 „ 50 „

Установленный Высочайше утвержденнымъ 15 Января 1885 г. мѣнѣемъ Государственнаго Совѣта съ гильдійскихъ предпріятій дополнительный раскладочный сборъ, сумма котораго въ 1895 г. по Радомской губерніи назначена была въ 16250 руб., по постановленію Радомскаго Губернскаго Податнаго Присутствія, распределѣнъ между уѣздами слѣдующимъ порядкомъ:

На Радомскій уѣздъ . . .	6750 руб.
„ Козеницкій „ . . .	1200 „
„ Илжецкій „ . . .	1200 „
„ Опоченскій „ . . .	1400 „
„ Конскій „ . . .	2000 „
„ Опатовскій „ . . .	2000 „
„ Сандомирскій „ . . .	1700 „
Итого . . .	16250 руб.

Сборъ съ негильдійскихъ предпріятій опредѣленъ въ отчетномъ году по Радомской губерніи въ 11500 руб. и распределѣнъ между уѣздами въ слѣдующемъ порядкѣ:

На Радомскій уѣздъ . . .	3000 руб.
„ Козеницкій „ . . .	1400 „
„ Илжецкій „ . . .	1400 „
„ Опоченскій „ . . .	1200 „
„ Конскій „ . . .	1600 „
„ Опатовскій „ . . .	1500 „
„ Сандомирскій „ . . .	1400 „
Итого . . .	11500 руб.

Всѣхъ ярмарокъ въ губерніи бываетъ ежегодно 331, изъ коихъ въ городахъ 52 и въ посадахъ 279. На этихъ ярмаркахъ производится продажа предметовъ домашняго обихода, за исключеніемъ ярмарки въ посадѣ Скарышевѣ, Радомскаго уѣзда, гдѣ главный предметъ торга составляютъ лошади. Ярмарки эти происходятъ на первой недѣлѣ великаго поста.

Кромѣ того, во всѣхъ десяти городахъ и 50 посадахъ губерній бываютъ разъ или два раза въ недѣлю базары, на которыхъ сбываются продукты сельскаго хозяйства и издѣлія мѣстной кустарной промышленности.

д) Движеніе населенія.

Движеніе постояннаго и непостояннаго населенія въ отчетномъ году выразилось въ слѣдующемъ: къ началу 1895 г. постояннаго населенія числилось 807309 душъ обоого пола, въ томъ числѣ мужчинъ 401136 и женщинъ 406173, а непостояннаго 49792 души, въ томъ числѣ мужчинъ 26989 и женщинъ 22803,—всего же постояннаго и непостояннаго населенія числилось 857101 душа обоого пола, изъ коихъ мужчинъ 428125 и женщинъ 428976 душъ.

Въ теченіи отчетнаго года родилось:

	муж. п.	жен. п.	Обоого пола
Постояннаго населенія	19455	18856	38311
Непостояннаго „	2866	2606	5472
Итого	22321	21462	43783

По уѣздамъ и г. Радому числа эти распредѣляются слѣдующимъ образомъ:

	Постояннаго насе- ленія			Непостояннаго населенія			Постояннаго и не- постояннаго		
	м.	ж.	об. п.	м.	п.	об. п.	м.	ж.	об. п.
г. Радомъ	248	256	504	117	102	219	365	358	723
Радомскій уѣз.	2543	2612	5155	310	293	603	2853	2905	5758
Илжецкій	2830	2664	5494	372	363	735	3202	3027	6229
Козеницкій	2488	2505	4993	311	293	604	2799	2798	5597
Конскій	2652	2481	5133	225	158	383	2877	2639	5516
Опатовскій	3114	2800	5914	747	611	1358	3861	3411	7272
Опоченскій	2713	2572	5285	392	381	773	3105	2953	6058
Сандомирскій	2867	2966	5833	392	405	797	3259	3371	6630
Итого	19455	18856	38311	2866	2606	5472	22321	21462	43783

Число рожденій въ средѣ постояннаго и непостояннаго населенія по мѣсту жительства распредѣляется:

	м. п.	ж. п.	об. п.
Въ городахъ	1786	1518	3304
Въ селеніяхъ и посадахъ	20535	19944	40479
Итого	22321	21462	43783

Въ теченіи отчетнаго года умерло:

	м. п.	ж. п.	об. п.
Постояннаго населенія	10663	10397	21060
Непостояннаго „	1886	1697	3583
Итого	12549	12094	24643

Число умершихъ по уѣздамъ и городу Радому распредѣляется слѣдующимъ образомъ:

	Постояннаго нас.			Непостояннаго нас.			Постояннаго и непостояннаго		
	м.	ж.	об. п.	м.	ж.	об. п.	м.	ж.	об. п.
г. Радомъ	109	130	239	245	170	415	354	300	654
Радомскій уѣздъ	1451	1423	2874	179	170	349	1630	1593	3223
Илжецкій	1558	1635	3193	182	168	350	1740	1803	3543
Козеницкій	1373	1293	2666	183	188	371	1556	1481	3037
Конскій	1388	1299	2687	163	137	300	1551	1436	2987
Опатовскій	1638	1513	3151	467	400	867	2105	1913	4018
Опоченскій	1652	1695	3347	232	230	462	1884	1925	3809
Сандомирскій	1494	1409	2903	235	234	469	1729	1643	3372
Итого	10663	10397	21060	1886	1697	3583	12549	12094	24643

Тоже число умершихъ жителей какъ постояннаго, такъ и непостояннаго населенія распредѣляется въ губерніи по городамъ, селеніямъ и посадамъ:

	м. п.	ж. п.	об. п.
Въ городахъ	1708	1426	3134
Въ селеніяхъ и посадахъ	10841	10668	21509
Итого	12549	12094	24643

Такимъ образомъ естественный приростъ населенія по губерніи составляетъ:

	м. п.	ж. об.	об. п.
Постояннаго населенія	+8792	+8459	+17251
Непостояннаго „	+ 980	+ 909	+ 1889
Всего	+9772	+9368	+19140

Движеніе населенія въ губерніи въ отчетномъ году, по количеству вселившихся и выселившихся, выразилось въ слѣдующемъ:

а) Постоянное население:

	м. п.	ж. п.	об. п.	прибыль
Прибыло . . .	2712	5364	8076	} + 1621
Выселилось . . .	2293	4162	6455	
Прибыль . . .	419	1202	1621	

б) Непостоянное население:

	м. п.	ж. п.	об. п.	прибыль
Прибыло . . .	7219	6358	13577	} + 5541
Выселилось . . .	4463	3573	8036	
Прибыль . . .	2756	2785	5541	

Слѣдовательно, постоянное население Радомской губернии вмѣстѣ съ естественнымъ приростомъ и дѣйствительной прибылью къ 1 Января 1896 года составляло:

мужч.	женщ.	об. пола
410347	415834	826181

Непостояннаго же населенія къ тому же времени числилось:

мужч.	женщ.	об. пола
30725	26497	57222

А всего:

мужч.	женщ.	об. пола
441072	442331	883403

По уѣздамъ и городамъ населеніе губерніи къ 1-му Января 1896 года распредѣлялось такимъ образомъ:

	Постояннаго населенія			Непостояннаго населенія			Всего постояннаго и непостояннаго		
	м.	ж.	об. п.	м.	ж.	об. п.	м.	ж.	об. п.
г. Радомъ . . .	8138	8829	16967	5471	6419	11890	13609	15248	28857
Радомскій уѣз. . .	59738	60799	120537	3740	2284	6024	63478	63083	126561
Илжецкій . . .	56670	56524	113194	4347	3999	8346	61017	60523	121540
Козеницкій . . .	59299	59495	118794	2922	1852	4774	62221	61347	123568
Конскій . . .	59949	61357	121306	3143	2540	5683	63092	63897	126989
Опатовскій . . .	60407	60717	121124	6023	5016	11039	66030	65733	131763
Опоченскій . . .	53387	54604	107991	3420	2534	5954	56807	57138	113945
Сандомирскій . . .	52759	53509	106268	1659	1853	3512	54818	55362	110180
Итого . . .	410347	415834	826181	30725	26497	57222	441072	442331	883403

По вѣроисповѣданіямъ составъ постояннаго и непостояннаго населенія распредѣляется слѣдующимъ образомъ:

НАЗВАНИЕ У Ъ З Д О В Ъ	П О С Т О Я Н Н А Г О Н А С Е Л Е Н І Я												Н Е П О С Т О Я Н Н А Г О Н А С Е Л Е Н І Я												В С Е Г О			
	Православ- ныхъ				Католиковъ				Лютеранъ				Евреевъ				Православ- ныхъ			Католиковъ			Лютеранъ			Евреевъ		
	м.	ж.	об. п.	п.	м.	ж.	об. п.	п.	м.	ж.	об. п.	п.	м.	ж.	об. п.	п.	м.	ж.	об. п.	п.	м.	ж.	об. п.	п.	м.	ж.	об. п.	п.
г. Радомъ	164	122	286		3919	4595	8514	144	127	271	3911	3985	7896	681	453	1140	2442	3081	5473	61	82	143	2287	2847	5134	13609	15248	28857
Радомскій уѣздъ	30	33	63		52295	53230	105525	849	884	1733	6564	6662	13216	29	27	56	2707	1865	4572	57	52	109	447	340	787	62978	63088	126061
Илзецкій	53	56	109		49947	50724	100671	113	102	215	9894	9835	19739	93	87	180	5126	4133	9252	39	29	68	765	767	1532	66080	65733	131763
Козеницкій	76	62	138		48785	48362	97147	2480	2598	5078	7958	8173	16131	33	27	60	2353	1423	3776	145	117	262	391	270	661	62221	61032	123253
Конскій	80	92	172		49121	50544	99665	98	120	218	10650	10601	21251	159	138	297	1822	1603	3425	48	37	85	1114	762	1376	63092	63897	126989
Опатовскій	43	43	86		50029	49880	99839	778	831	1609	5820	5739	11619	84	52	136	3559	3062	6621	48	53	101	656	651	1307	61017	60342	121359
Опоченскій	48	29	77		46423	47480	93903	1056	1091	2147	6191	6304	12496	56	49	105	1872	1578	3450	94	83	177	510	524	1034	56251	57138	113389
Сандомирскій	87	55	142		42486	42949	85435	384	383	767	10249	10431	20680	165	194	359	2092	1451	3543	41	30	71	370	365	735	55874	55838	111732
Итого	551	547	1128		343005	347764	690769	5902	6136	12038	61237	61780	123017	1300	1033	2333	21973	18146	40119	533	453	1016	6540	6536	13066	441072	442331	883403

Иностранных подданных въ Радомской губерніи числилось всего 3330 душъ.

По уѣздамъ и городу Радому они распредѣлялись слѣдующимъ образомъ:

Въ гор. Радомѣ	214 чел.
„ Радомскомъ уѣздѣ	493 „
„ Илжецкомъ „	418 „
„ Козеницкомъ „	333 „
„ Конскомъ „	146 „
„ Опатовскомъ „	915 „
„ Опоченскомъ „	63 „
„ Савдомирскомъ уѣздѣ	748 „

Итого . . . 3330 чел.

Въ числѣ всѣхъ родившихся было незаконнорожденныхъ:

Мальчиковъ	375
Дѣвочекъ	404

Итого . 779

Случаевъ рожденія двойней было:

Мужскаго пола	127
Женскаго „	112

Итого . 239

Случаевъ рожденія тройней было 2.

Затѣмъ случаи рожденія и смертности постоянного населенія по мѣсяцамъ въ 1895 г. распредѣлялись такъ:

Мѣсяцы	Родилось			Умерло		
	м. п.	ж. п.	об. п.	м. п.	ж. п.	об. п.
Январь	1932	1919	3851	1065	999	2064
Февраль	1566	1595	3161	894	897	1791
Мартъ	1657	1573	3230	1000	886	1886
Апрѣль	1529	1460	2989	871	832	1703
Май	1593	1450	3043	758	833	1591
Июнь	1530	1538	3068	767	843	1610
Июль	1537	1558	3095	837	918	1755
Августъ	1555	1478	3033	854	800	1654
Сентябрь	1614	1523	3137	814	798	1612
Октябрь	1721	1532	3253	897	831	1728
Ноябрь	1615	1627	3242	951	914	1865
Декабрь	1606	1603	3209	955	846	1801
За весь годъ	19455	18856	38311	10663	10397	21060

Общее число браковъ въ отчетномъ году было 7250, сравнительно съ прошлымъ годомъ больше на 293, а съ 1893 год. больше на 427.

По семейному состоянію браки распредѣляются слѣ-
дующимъ образомъ:

Общее число браковъ	ВЪ ТОМЪ ЧИСЛѢ:			
	Холостыхъ съ дѣвцами	Холостыхъ со вдовами	Вдовцовъ съ дѣвцами	Вдовцовъ со вдовами
7250	5531	455	778	486

По возрасту жениховъ и невѣстъ:

Возрастъ невѣстъ \ Возрастъ жениховъ	до 20 лѣтъ	отъ 20—25 лѣтъ	25—30	30—35	35—40	40—45	45—50	Свыше 50 лѣтъ	Итого
до 20 лѣтъ	2361	1075	2477						
отъ 20 до 25 лѣтъ		2594	1206						
„ 25 „ 30 „		1986		491					
„ 30 „ 35 „			640		263				
„ 35 „ 40 „			309			172			
„ 40 „ 45 „				225			131		
„ 45 „ 50 „					164			149	
свыше 50 лѣтъ							257		7250
Итого								7250	


По мѣсяцамъ года браковъ было заключено:

Въ Январѣ	1980
„ Февралѣ	1149
„ Мартѣ	58
„ Апрельѣ	141
„ Маѣ	525
„ Июньѣ	495
„ Июльѣ	275
„ Августѣ	314
„ Сентябрьѣ	539
„ Октябрьѣ	830
„ Ноябрьѣ	818
„ Декабрьѣ	126

Итого . 7250

Постоянное населеніе Радомской губерніи по сосло-
віямъ распредѣлялось такъ:

	мужч.	женщ.	об. пола
Дворянъ личныхъ и потомственныхъ .	2489	2246	4735
Лицъ духовнаго званія	297	9	306
Купцовъ	2652	2438	5090
Мѣщанъ	81448	81483	162931
Крестьянъ	283623	296447	580070
Запасныхъ и отставныхъ нижнихъ чиновъ съ семействами	39838	33211	73049
Итого . .	410347	415834	826181



II.

Подати и повинности.

А) Окладные Сборы.

Изъ прилагаемой вѣдомости № 4 видно, что окладныхъ податей съ недвижимой собственности: помѣщиковъ, крестьянъ, городскихъ и посадскихъ жителей осталось въ недоимкѣ съ 1894 года по 1895 годъ: . 39966 р. 78 к.

Окладъ 1895 года составлялъ . . 766908 р. 32 к.

Причислено въ теченіи года:

а) недоимокъ	11984 руб. 35 коп. }	15909 р. 49 к.
б) оклада	3925 руб. 14 коп. }	

Изъ эога числа въ теченіи 1895 года исключено:

а) недоимокъ	14294 руб. 40 коп. }	22264 р. 54 к.
б) оклада	7970 руб. 14 коп. }	

Затѣмъ числилось къ поступленію . . 800520 р. 5 к.

Въ счетъ сего въ 1895 г. поступило:

а) недоимокъ	19676 руб. 7 коп. }	775213 р. 63 к.
б) оклада	755537 руб. 56 коп. }	

Такимъ образомъ къ 1 Января 1896 г.

осталось въ недоимкѣ 25306 р. 42 к.

Изъ этой суммы подлежитъ сложенію со счетовъ и приостановлено взысканіемъ по разнымъ причинамъ . 18962 р. 6 к.

Затѣмъ осталось ко взысканію на 1896 годъ 6344 р. 36 к.

что по отношенію къ общей, предназначенной къ поступленію суммѣ 800520 р. 5 к., сост. 0,79%

По сословіямъ недоика эта распредѣляется въ слѣдующемъ размѣрѣ:

а) на помѣщиковъ	1278 р. 93 к.
б) „ города	4530 р. 37 к.
в) „ посады	524 р. 50 к.
г) „ крестьянъ	10 р. 56 к.

По статьямъ разныхъ другихъ взысканий:

Осталось въ недоимкѣ съ 1894	
по 1895 годъ	467281 р. 82 к.
Зачислено къ поступленію въ 1895	
году	2332821 р. 51 к.

Причислено въ теченіи 1895 года:

а) недоимокъ	78410 р. 47 к.	365536 р. 20 к.
б) оклада	287125 р. 73 к.	

Изъ этой суммы въ теченіи 1895 г. исключено:

а) недоимокъ	71283 р. 95 к.	138862 р. 99 к.
б) оклада	67579 р. 4 к.	

Затѣмъ числилось къ поступленію 3026776 р. 54 к.

Въ счетъ этой суммы въ 1895 г. поступило:

а) недоимокъ	122701 р. 70 к.	2650431 р. 7 к.
б) оклада	2527729 р. 37 к.	

Слѣдовательно осталось въ недоимкѣ на 1896 г. 376345 р. 47 к.

Изъ этого числа подлежитъ сложенію со счетовъ и приостановлено взысканіемъ по разнымъ причинамъ 296390 р. 4 к.

Затѣмъ осталось на 1896 годъ ко взысканію 79955 р. 43 к.

что по отношенію къ общей предназначенной къ поступленію суммѣ 3026776 рублей 54 коп. составляетъ 2,06%.

А такъ какъ недоимка по окладнымъ сборамъ составляетъ 6344 р. 36 к.

то на 1896 годъ осталось не довзысканныхъ платежей 86299 р. 79 к.

Недоимка эта составляетъ 2,20% къ общей суммѣ 3,827296 руб. 59 коп. предназначенной къ поступленію въ отчетномъ году.

Успѣхъ взысканія платежей по уѣздамъ выражается въ слѣдующей таблицѣ:

	Къ 1 Января 1895 г. чи- слилось не- доимокъ	Къ 1 Января 1895 г. чи- слилось не- доимокъ	Затѣмъ недоимки			
			Умень- шились		Увеличи- лось	
Р у б л и и к о п ѣ й к и						
По городу Радому	12018 40	9201 11	2817 39	—	—	—
„ Радомскому уѣзду	4411 65	6881 23	—	—	2470 28	—
„ Козеницкому „	4154 25	6439 37	—	—	2285 12	—
„ Илжецкому „	7305 74	4781 83	2523 91	—	—	—
„ Опатовскому „	314 17	9571 78	—	—	9257 61	—
„ Сандомирскому „	7202 63	18265 47	—	—	11062 84	—
„ Опоченскому „	21296 28	10297 96	10998 32	—	—	—
„ Конскому „	21202 99	18510 34	2692 55	—	—	—
Кромѣ того, разныхъ другихъ пла- тежей зачислено по губерніи	14308 —	2350 —	11958 —	—	—	—
Итого	92214 11	86299 79	30990 17	25075 85	—	—

Такимъ образомъ, по сравненіи съ 1894 г., общая недоимка по губерніи уменьшилась на 5914 руб. 32 коп., въ томъ числѣ по окладнымъ и неокладнымъ сборамъ на 3988 руб. 7 коп., при чемъ по недоимкѣ послѣдней категоріи на крестьянахъ числилось къ 1896 г. всего лишь 10 руб. 56 коп.

Транспортный сборъ.

Размѣръ транспортного сбора, назначеннаго на расходы по пересылкѣ арестантовъ вѣ этапныхъ линіяхъ Привислинскаго края и на перевозку запасныхъ нижнихъ чиновъ, въ случаѣ призыва ихъ на службу, а также на расходы по отправленію на родину нижнихъ чиновъ командъ земской стражи, по росписи, утвержденной Министромъ Внутреннихъ Дѣлъ, опредѣленъ былъ на 1895 г. по 18 коп. съ каждаго городского и сельскаго дыма. Всѣхъ дымовъ, подлежащихъ обложенію означеннымъ сборомъ, числилось въ губерніи въ отчетномъ году 91700, а потому всего слѣдовало взыскать 16506 руб., которые полностью поступили.

На производство изъ этого источника расходовъ Министерствомъ Внутреннихъ Дѣлъ назначено было въ отчетномъ году 6500 руб.

б) Губернскіе сборы.

Губернскіе сборы, по предмету обложения, раздѣляются на страховою, дорожную и квартирную.

Страховой сборъ.

За недвижимости, сгорѣвшія какъ въ 1895 г., такъ и въ прежнее время, отпущено погорѣльцамъ въ отчетномъ году изъ суммъ взаимнаго губернскаго страхованія вознагражденія 302563 р. 67 к.
причитается еще къ выдачѣ 312296 „ 6 „

Итого . 614859 р. 73 к.

Послѣдняя сумма (312296 р. 6 к.) подлежитъ уплатѣ погорѣльцамъ, не представившимъ законныхъ документовъ на право полученія страховаго вознагражденія.

Въ 1895 г. страховые фонды по Радомской губерніи представляли слѣдующіе результаты:

Къ 1 января 1895 г. оставалось въ наличности въ Казначействахъ 244438 р. 49 к.

Въ 1895 г. поступило:

Недоимокъ 21240 „ 97 „

Оклада съ дополнительнымъ 25%

сборомъ 300273 „ 32½ „

Случайныхъ доходовъ 1307 „ 7 „

Въ возвратъ позаимствованныхъ на борьбу съ холерною эпидеміею . . . 1907 „ 98 „

Пособія изъ запаснаго капитала . 100000 „ — „

Итого . 669167 р. 83 к.

Израсходовано:

На уплату страховаго вознагражденія за сгорѣвшія строенія 302563 „ 67 „

Отправлено въ запасный капиталъ 122084 „ 29 „

Въ пособіе Государственному Казначейству за 1894 и 1895 г. г. . . 25007 „ 11 „

На разные расходы 9881 „ 94 „

На борьбу съ холерною эпидеміею . 3967 „ 33 „

Итого . 463504 р. 34 к.

Къ 1 Января 1896 г. недоплочено:

1) За недвижимости, сгорѣвшія

въ 1895 г. и въ прежнее время . . . 312296 „ 6 „

2) Другихъ расходовъ 1639 „ 71 „

Итого . 313935 р. 77 к.

На удовлетвореніе этихъ расходовъ осталось:

въ наличности 204977 „ 82 „
въ недопмкѣ 28736 „ 10 „

Итого . 233713 р. 92 к.

Затѣмъ для выполненія всѣхъ расходовъ недостаетъ 80221 р. 85 коп.

Сборъ по застрахованію рогатаго скота.

На основаніи 4 пункта Высочайше утвержденныхъ 20 Іюля 1870 правилъ о пресѣченіи чумы на рогатомъ скотѣ, производится съ сельскихъ и городскихъ жителей сборъ по застрахованію рогатаго скота, котораго въ отчетномъ году, по опредѣленію Ветеринарнаго Комитета Министерства Внутреннихъ Дѣлъ, слѣдовало къ поступленію . 1102 руб. 70¹/₂ к. кромѣ того, добавлено, во избѣжаніе дробей — „ 22¹/₂ „

Итого . 1102 руб. 93 коп.

которыя и взысканы полностью.

Дорожный сборъ.

На основаніи Высочайше утвержденныхъ 19 Іюня 1870 г. правилъ о содержаніи земскихъ дорогъ въ губерніяхъ Привислинскаго края, дорожный сборъ взимается въ размѣрѣ: съ сельскихъ обывателей 15% отъ основнаго поземельнаго налога и подымной подати, а съ городскихъ 15% съ основной подымной подати и ливерупковаго контингенса.

Кромѣ того, согласно Высочайше утвержденному 27 Декабря 1878 г. журналу б. Комитета по дѣламъ Царства Польскаго, въ пользу дорожнаго сбора взимается 10% съ торговыхъ и промысловыхъ свидѣтельствъ.

Опредѣленный на этихъ основаніяхъ дорожный сборъ состоитъ въ распоряженіи Губернскаго Начальства на сооруженіе и ремонтъ губернскихъ и земскихъ дорогъ 1 разряда и пособіе гминамъ на постройку или исправленіе мостовъ на дорогахъ, причисленныхъ къ 2-му разряду, если для этого потребуется въ теченіи года болѣе 400 руб.

Губернскаго земскаго дорожнаго сбора въ 1895 г. ожидалось къ поступленію:

а) съ сельскихъ и городскихъ обывателей, по утвержденнымъ росписямъ	90018 р. 57 к.
б) недоимокъ отъ прежнихъ лѣтъ	5359 „ 39 „
и в) съ торговыхъ и промысловыхъ документовъ	15822 „ 46 „
Итого .	111200 р. 42 к.

Въ счетъ этой суммы въ 1895 г. поступило	106440 „ 61 „
Затѣмъ осталось въ недоимкѣ	4759 р. 81 к.
А такъ какъ наличный остатокъ отъ прежнихъ лѣтъ составлялъ	17626 „ 13 „
Поступившій же въ 1895 г. сборъ	106440 „ 61 „
То дорожныя средства по губерніи въ 1895 г. составляли	124066 р. 74 к.

Квартирный сборъ.

Квартирный сборъ съ городскихъ и сельскихъ обывателей, согласно Высочайше утвержденному 31 Мая 1868 г. положенію о раскладкѣ квартирнаго сбора въ губерніяхъ Царства Польскаго, опредѣленъ на покрытіе расходовъ по удовлетворенію жителей за постои и другія хозяйственныя издержки.

По росписи, составленной Казенною Палатою, сбора этого въ 1895 году ожидалось 79587 руб. 5 коп., т. е. противъ 1894 г. (въ которомъ было росписано 78988 р. 79 к.) болѣе на 598 руб. 26 коп.

Въ счетъ сего въ теченіи года взыскано 69402 р. 37 к.

Кромѣ того поступило:

а) 15% съ табачныхъ патентовъ	1478 „ 62 „
б) случайныхъ поступленій	724 „ 60 „
в) въ счетъ недоимокъ прежнихъ лѣтъ	11211 „ 36 „
г) на подкрѣпленіе квартирныхъ суммъ, съ разрѣшенія Департамента Окладныхъ Сборовъ Министерства Финансовъ, изъ другихъ губерній	10000 „ — „

Итого въ теченіи 1895 г. поступило къ квартирнаго сбора 92816 р. 95 к.

На основаніи существующихъ правилъ, по постановленіямъ Радомской Казенной Палаты, въ теченіи 1895 г. исключено со счетовъ квартирнаго сбора съ прежнихъ лѣтъ 12 р. 76 коп.

Осталось въ недоимкѣ на 1896 годъ квартирнаго сбора всего 10367 руб. 87 к., въ томъ числѣ съ прежнихъ лѣтъ 173 руб. 89 коп.

На выполненіе расходовъ по удовлетворенію офицеровъ, Судебныхъ Слѣдователей, чиновъ учреждений по крестьянскимъ дѣламъ и 3-хъ уѣздныхъ Начальниковъ квартирными деньгами и жителей Радомской губерніи квартирнымъ вознагражденіемъ за постои, а также на разныя хозяйственныя издержки, въ 1895 г. израсходовано 85697 руб. 75 коп., въ томъ числѣ за прежніе годы 21470 руб. 89 коп. и за 1895 г. 64226 руб. 86 коп., но въ этой послѣдней суммѣ помѣщаются не всея расходы, такъ какъ за отводъ во второй половинѣ 1895 г. казарменныхъ помѣщеній и квартиръ для войскъ, жандармовъ, чиновъ земскои стражи и учреждений по крестьянскимъ дѣламъ, а также на другія хозяйственныя издержки, будутъ произведены расходы уже въ 1896 г., что составитъ приблизительно 29000 руб., вообще же на выполненіе всея расходовъ за 1895 годъ потребуется приблизительно 93226 р. 86 к.

Училищный сборъ.

Училищнаго сбора, взимаемаго съ жителей губерніи на содержаніе начальныхъ училищъ по приговорамъ городскихъ и сельскихъ обществъ, а также изъ другихъ источниковъ, въ отчетномъ году поступило:

пособій отъ казны	1535 р. 22 к.
изъ городскихъ кассъ	3220 „ 92½ „
изъ гминныхъ кассъ	914 „ 98 „
изъ складокъ отъ училищныхъ обществъ	38231 „ 5½ „
изъ приходскихъ евангелическихъ кассъ	60 „ — „
изъ складокъ отъ ремесленниковъ	37 „ 50 „
изъ процентовъ отъ училищныхъ капиталовъ	1347 „ 31½ „
изъ пособій отъ разныхъ обществъ и лицъ	96 „ 60 „
изъ складокъ натурою по оцѣнкѣ на деньги	1309 „ 31 „
Всего	46752 р. 90½ к.

Сумма поступленій въ отчетномъ году превышаетъ прошлогоднюю (45918 р. 6½ к.) на 834 р. 84 к.

Сопоставляя затѣмъ сумму сбора, поступившаго съ училищныхъ обществъ (38231 р. 5½ к.) съ количествомъ морговъ земли въ Радомской губерніи (2284620), оказывается, что среднее обложеніе каждаго морга равняется 1,66 коп.

Остальная сумма училищнаго сбора, въ размѣрѣ 8521 р. 85 к., слагалась изъ пособій отъ казны, городскихъ кассъ и процентовъ отъ училищныхъ капиталовъ.

Божничный сборъ.

Въ 1895 году сбора этого имѣло поступить:

а) недоимокъ отъ прежнихъ лѣтъ	12239 р. 29 к.
б) за совершеніе религіозныхъ обрядовъ, съ доходовъ отъ божничныхъ имуществъ и капиталовъ и съ добровольныхъ пожертвованій	9094 р. 15 к.
и в) со складки отъ отцовъ семействъ	28302 р. 93 к.
Итого	<u>49636 р. 37 к.</u>

Въ счетъ этой суммы поступило 35811 р. 28 к.

Сложено со счетовъ 668 р. 18 к.

Итого 36479 р. 46 к.

Затѣмъ осталось въ недоимкѣ къ 1 Января 1896 года 13156 р. 91 к.

Еврейскихъ отцовъ семействъ, обложенныхъ въ отчетномъ году божничнымъ сборомъ было 7493.

Сборъ этотъ съ одного лица составлялъ:

maximum	230 р. —
minimum	— 15 к.

Изъ общей суммы сбора было опредѣлено въ 1895 г. божничныхъ расходовъ 37397 р. 8 к.

Городскіе доходы и расходы.

Согласно прилагаемой вѣдомости о городскихъ доходахъ и расходахъ въ 1895 г., по вѣмъ десяти городамъ Радомской губерніи ожидалось къ поступленію доходовъ 163152 р. 97 к.
въ счетъ этой суммы поступило 133072 „ 98 „

Осталось въ недоимкѣ 30079 р. 99 к.

Израсходовано въ 1895 году . . . 106557 р. 93 к.

А такъ какъ въ 1895 году до-
ходовъ было 120127 „ 47 „

Расходовъ же произведено . . . 90132 „ 66 „

То доходы въ отчетномъ году, въ сравненіи съ 1894 г., увеличились на 12945 р. 51 к., а расходовъ произведено болѣе на сумму 16425 руб. 27 коп.

Увеличеніе доходовъ объясняется главнымъ образомъ тѣмъ, что въ 1895 г. взысканы были недоимки съ 1893/4 годовъ, образовавшіяся, главнымъ образомъ; по причинѣ свирѣпствовавшей въ означенные годы холерной эпидеміи въ большинствѣ городовъ Радомской губерніи, а также потому, что въ числѣ проектируемыхъ по городскимъ росписямъ доходовъ предполагалось къ вытребованію 7720 руб. запаснаго капитала.

Расходы же увеличились влѣдствіе зачисленія въ отчетномъ году дѣйствительнымъ расходомъ авансовыхъ выдачъ, произведенныхъ на прекращеніе холерной эпидеміи.

Въ числѣ недоимки 30079 р. 99 к., оставшейся на 1896 годъ, состояло: неассигнованныхъ городскимъ каесамъ процентовъ за 1895 г. на ихъ капиталы 13131 руб. и невытребованнаго изъ Банка запаснаго капитала, который былъ показанъ въ числѣ смѣтныхъ доходовъ, 4550 р., такъ что дѣйствительная недоимка, взысканіе коей лежитъ на отвѣтственности городскихъ магистратовъ, составляетъ 12398 руб. 99 коп.

Въ частности по городамъ поступленіе доходовъ ожидалось въ слѣдующемъ размѣрѣ:

По гор. Радому	72762 р. 92 к.
„ Козенице	10426 „ 55 „
„ Островцу	7012 „ 60 „
„ Опатову	7855 „ 12 „
„ Садомиру	18802 „ 23 „
„ Сташеву	6887 „ 14 „
„ Опочну	6963 „ 30 „
„ Конску	8809 „ 36 „
„ Пржедборжу	10832 „ 40 „
„ Шидловцу	12801 „ 5 „

Итого . 163152 р. 97 к.

Городскихъ запасныхъ и постоянныхъ капиталовъ къ 1 Января 1896 г. состояло по каждому городу отдѣльно:

	Запасныхъ	Постоянныхъ
Радому	170513 р.	26122 р.
Козенице	14320 „	1104 „
Островцу	8525 „	901 „
Опатову	6715 „	800 „
Сандомиру	15924 „	13058 „
Сташеву	10724 „	—
Опочно	14627 „	6827 „
Конску	5668 „	—
Пржедборжу	35780 „	401 „
Шидловцу	11135 „	201 „
Итого	293931 р.	49414 р.

343345 руб.

Акцизные сборы.

Въ 1895 году по Радомской губернии, въ сравненіи съ 1894 годомъ, поступило акцизныхъ сборовъ:

	въ 1894 г.		въ 1895 г.		
	руб.	коп.	руб.	к.	р. к.
Акциза съ вина и спирта	1056861	+49	1056825	34	+131 25
Акциза съ срочкою платежа по оптовымъ складамъ	47681	43	57077	28	+9395 85
Съ контрабандныхъ питей	117	49	151	19	— 33 70
Съ водочныхъ издѣлій	2751	25	2412	25	—339 —
Съ пива	83114	40	92361	30	+9246 90
Съ дрожжей	12	—	35	—	+23 —
Съ меда	30	—	15	—	— 15 —
Патент. сбора	75353	41	76930	60	+1577 19
Случ. доходовъ	469	35	797	93	+328 58
Итого	1266390	82	1286605	89	+20215 7

Заведеній для продажи питей существовало 1111, сравнительно съ 1894 годомъ, болѣе на 70.

Сумма поступившаго въ отчетномъ году табачнаго дохода за бандероли, акцизные патенты, раскурочныя марки, а также штрафныя деньги составляетъ 17634 р. 41 к.,

сравнительно съ 1894 г. (17801 руб. 74 коп.), менѣе на 167 руб. 33 коп.

Заведеній, въ которыхъ производилась раскурочная продажа, было	1085
Табачныхъ лавокъ II разряда	117
„ „ III „	1068
Итого	2270

Сравнительно съ 1894 годомъ, заведеній этихъ увеличилось на 241.

Въ отчетномъ году поступило акциза съ сахара 340893 р. 82 к., по сравненію съ прошлымъ годомъ, менѣе на 9117 руб.

Патентнаго сбора съ зажигательныхъ спичекъ поступило 7882 р. 40 к.

Всего-же акцизнаго сбора за 1895 годъ поступило 1653016 р. 52 к.,—въ сравненіи съ 1894 г. болѣе на 8591 р. 51 коп.

Квартирная повинность.

На основаніи ВЫСОЧАЙШЕ утвержденного 2 Мая 1876 года мнѣнія Государственнаго Совѣта о возвышеніи воинскихъ квартирныхъ окладовъ въ губерніяхъ Царства Польскаго и табелей А и Б тарифной платы за помѣщенія для офицерскихъ и нижнихъ чиновъ, а также класныхъ чиновниковъ военнаго вѣдомства и разныхъ воинскихъ заведеній, Генераламъ, Штабъ и Оберъ-офицерамъ частей войскъ въ губерніи расположенныхъ, за незначительнымъ исключеніемъ, вмѣсто отвода квартиры натурою, въ 1895 году отпускались квартирные деньги. Для нижнихъ чиновъ и воинскихъ заведеній въ городахъ: Радомѣ, Козеницахъ, Конскѣ, Сташовѣ и въ деревняхъ Войтовство и Майданы, непосредственно прилегающихъ къ гор. Козеницамъ, по большей части наняты были помѣщенія по контрактамъ за тарифную плату, не за время дѣйствительнаго поста, а за круглый годъ, безъ исключенія лагернаго времени, со скидкою 5% въ пользу казны, за исключеніемъ нѣкоторыхъ владѣльцевъ, освобожденныхъ постановленіями Губернакаго Правленія отъ сего вычета, на основаніи существующихъ законоположеній. Кромѣ того, съ разрѣшенія военнаго вѣдомства, съ выдачею отъ казны ссудъ срокомъ на 12 лѣтъ построены казарменные помѣщенія: а) владѣльцемъ хутора Клемчинъ Мошкою Штейнбергомъ для двухъ батарей 7 Артиллерійской бри-

гады, которому выдана ссуда въ 8000 руб. и б) владѣлицею маіоратнаго имѣнія Козеницы Ольгою Воллярларскою для 6-ти ротъ 25 пѣхотнаго Смоленскаго полка, съ обязательствомъ построить казармы для 2-хъ ротъ того же полка къ 5 Сентября 1896 года; для сей цѣли выдана ей ссуда въ 19000 руб. Прочія же квартиры и помѣщенія какъ то: для офицеровъ, не желавшихъ получать квартирныя деньги, нижнихъ чиновъ и воинскихъ заведеній, а также для чиновъ гражданскаго вѣдомства, пользующихся правомъ на квартирное довольствіе въ натурѣ, были отводимы, какъ по городамъ, такъ и по селеніямъ у домовладѣльцевъ.

Въ теченіи 1895 года всѣхъ частей войскъ, въ томъ числѣ и служащихъ при Радомскомъ и Конскомъ продовольственныхъ магазинахъ, а также при Радомскомъ, Конскомъ и Козеницкомъ Управленіяхъ уѣздныхъ воинскихъ Начальниковъ, постоянно расквартировано было въ общей сложности 9116 челов. нижнихъ чиновъ.

Войска эти расположены были въ мѣстностяхъ:

а) въ гор. Радомѣ:

- 1) Штабъ 7 пѣхотной дивизіи со Штабомъ бригады.
- 2) 26 пѣхотный Могилевскій полкъ въ полномъ составѣ;
- 3) Управление 7 Артиллерійской бригады и всѣ шесть батарей въ полномъ составѣ;
- 4) Смотритель съ канцелярією Радомскаго продовольственнаго магазина;
- 5) Управление Радомскаго уѣзднаго воинскаго начальника.
- 6) Радомская конвойная команда.

б) въ гор. Козеницахъ:

- 7) Штабъ 25 пѣхотнаго полка съ нестроевою ротою, четырьмя баталіонными Штабами, двумя строевыми ротами и разными полковыми командами.
- 8) Управление Козеницкаго уѣзднаго воинскаго Начальника.

в) въ гминѣ Козеницы:

- 9) девять строевыхъ ротъ 25 Смоленскаго полка, съ полковою учебною командою;

г) въ пос. Зволенѣ:

10) двѣ строевыя роты 25 пѣхотнаго Смоленскаго полка;

д) въ гминѣ Сверже-Гурне:

11) двѣ строевыя роты 25 пѣхотнаго Смоленскаго полка;

е) въ гминѣ Вржезница:

12) одна рота 22 пѣхотнаго Смоленскаго полка;

ж) въ гор. Конскѣ:

13) Штабъ 27 пѣхотнаго Витебскаго полка съ нестроевою ротою, двумя баталіонными Штабами, восьмью строевыми ротами и разными полковыми командами. (Штабы двухъ баталіоновъ съ восьмью строевыми ротами въ гор. Томашовѣ, Петроковской губерніи).

14) Управленіе Конскаго уѣзднаго воинскаго Начальника.

15) Смотритель съ канцелярією Конскаго продовольственнаго магазина.

з) въ г. Сташовѣ:

16) 40 драгунскій Малороссійскій полкъ въ полномъ 6-ти эскадронномъ составѣ.

и) въ гор. Сандомирѣ:

17) Отрядъ Радомской конвойной команды, учрежденной въ 1887 г., согласно ВЫСОЧАЙШЕ утвержденному 20 Января 1886 года мѣнію Государственнаго Совѣта, объявленному въ приказѣ по военному вѣдомству, отъ 16 Мая т. г. за № 110, съ причисленіемъ къ Управленію Радомскаго уѣзднаго воинскаго Начальника.

Кромѣ того, временно были размѣщены слѣдующія части войскъ: въ гминѣ Сецеховъ, Козеницкаго уѣзда, Ивангородскій крѣпостной Артиллерійскій баталіонъ, съ 1 Января по 16 Апрѣля и одна сотня 10 Донскаго казачьяго полка съ 28 Іюля по 28 Августа 1895 г. и въ гминѣ Цишица-Гурна, Илжецкаго уѣзда, 14 Донской казачій полкъ въ 5-ти сотенномъ составѣ, съ 5 по 28 Іюля т. г.

Для всѣхъ вышешюименованныхъ войскъ и лицъ, служащихъ въ другихъ учрежденіяхъ, въ 1895 г. отведено было квартиръ въ натурѣ:

Генеральскихъ	1
Штабъ-офицерскихъ	28
Оберъ-офицерскихъ	46
Всего	75

Подводная повинность.

Подводы, поставляемые жителями губерній, подраздѣлялись на платныя и неплатныя.

Платныя подводы, на основаніи законоположеній, поставляются войскамъ, на этапныя пункты, а въ случаѣ экстренной надобности, и цѣшимъ чинамъ земской стражи, съ уплатою по 2 коп. за одноковную и 4 коп. за пароконную съ версты.

Подводы, съ уплатою почтовыхъ прогоновъ, были доставляемы чинамъ крестьянскихъ учреждений и акцизнымъ чиновникамъ, при ихъ разъѣздахъ по дѣламъ службы, при чемъ означеннымъ лицамъ предоставляется требовать обывательскія подводы только по городамъ, гдѣ нѣтъ почтовыхъ лошадей, т. е. внѣ почтовыхъ пунктовъ.

Платныхъ подводъ въ 1895 г. было поставлено въ губерніи 12838.

Безплатныя подводы взимаются, на основаніи дѣйствующихъ постановленій, на проѣздъ: а) врачей, при командировкѣ ихъ для привитія оспы по гминамъ; б) нижнихъ чиновъ корпуса жандармовъ, при разъѣздахъ по дѣламъ службы и в) неимущихъ больныхъ, отправляемыхъ изъ гминъ въ больницы.

Безплатныхъ подводъ въ теченіи отчетнаго года было поставлено населеніемъ губерніи 3327.

Равномѣрность распредѣленія подводной повинности между всѣми гминами губерніи, какъ и въ прежніе годы, не можетъ быть достигнута, по невозможности назначенія поставки подводъ съ тѣхъ мѣстностей, кои расположены на значительномъ разстояніи отъ пунктовъ, гдѣ поставка таковыхъ требуется, т. е. путей слѣдованія войскъ, этаповъ и проч., вслѣдствіе чего подводною повинностью болѣе другихъ обременены ближайшія къ этимъ путямъ гмины.

Двадцать второй призывъ и пріемъ молодыхъ людей въ военную службу по Высочайше утвержденному 1 Января 1874 г. Уставу о воинской повинности.

Высочайшимъ указомъ Правительствующему Сенату, отъ 8 Мая 1895 г., назначено было призвать въ семь году на службу для пополненія арміи и флота 274650 чел.

По Радомской губернии определено къ призыву 2525 человекъ, которые Радомскимъ губернскимъ по воинской повинности Присутствіемъ разверстаны между призывными участками слѣдующимъ образомъ: .

У Ѣ З Д Ы	Участки	Общее число лицъ, внесенныхъ въ призывные списки, за исключеніемъ лицъ, пользующ. льготою 1 раз. по сем. полож.	Положено призвать по разверткѣ
Радомскій . . .	1-й	378	139
	2-й	434	160
	3-й	356	131
Козеницкій . . .	1-й	1168	430
	2-й	262	96
	3-й	356	131
Илжецкій . . .	1-й	372	137
	2-й	990	364
	3-й	293	107
Опатовскій . . .	1-й	279	102
	2-й	345	127
	3-й	917	336
Опоченскій . . .	1-й	331	121
	2-й	338	124
	3-й	272	99
Конекій . . .	1-й	941	344
	2-й	511	188
Сандомирскій . . .	1-й	453	167
	2-й	964	355
	3-й	343	126
Сандомирскій . . .	1-й	336	123
	2-й	336	135
	3-й	1045	384
Сандомирскій . . .	1-й	400	147
	2-й	447	165
		847	312
Всего . . .	—	6872	2525

Согласно Высочайшему повелѣнію 19 Ноября 1894 года, призывъ къ исполненію воинской повинности и назначеніе на службу по жеребью веѣми уѣздными по воинской повинности Присутствіями начаты были одновременно 15-го Октября и окончены 31 Октября. Наибольшая продолжительность дѣйствій Присутствія по воинской повинности была по Козеницкому уѣзду (съ 15 по 31 Октября), а наименьшая по уѣздамъ: Радомскому, Опатовскому и Опоченскому (съ 15 по 27 Октября).

Результатъ приѣма въ 1895 году новобранцевъ былъ слѣдующій:

По разверсткѣ назначено къ приему на службу 2525 чел.; для пополненія этого числа состояло по призывнымъ спискамъ и по дополнительнымъ спискамъ А и В 9159 чел., въ томъ числѣ имѣющихъ право на льготу по семейному положенію:

1 разряда . . .	1445
2 „ . . .	1316
3 „ . . .	453

Изъ числа 9159 призывныхъ:

получило отерочку на окончаніе образованія . . .	17
освобождено отъ жеребья, какъ заявившихъ желаніе исполнить воинскую повинность въ качествѣ вольноопредѣляющихся	19
освобождено советѣмъ отъ воинской повинности (ст. 62)	4
признано неспособными къ военной службѣ	455
назначено отерочекъ по невозмужалости и для излеченія болѣзней	1235
отерочено, вѣдѣствіе нахождения подъ слѣдствіемъ и судомъ	22
отправлено на испытаніе	251
назначено къ переосвидѣтельствуванію въ Губернскомъ Присутствіи	59
не явилось къ исполненію призыва, а также къ освидѣтельствуванію для зачисленія въ ратники ополченія	142
принято въ войска	2516
зачислено въ запасъ по ст. 63 устава	9
„ „ ополченіе 1-го разряда	1735
„ „ „ 2-го „	2695
всего на службу	9159

Въ числѣ принятыхъ на службу заключается:

а) имѣющихъ право на льготу по семейному положенію:

1 разряда	5
2 „	39
3 „	25

б) имѣющихъ право на сокращенные сроки службы:

по 1 пункту 56 ст. Устава	3
„ 2 „ „ „	3
„ 3 „ „ „	2
умѣющихъ читать и писать или только читать	378

в) способныхъ къ службѣ:

строевой	2475
нестроевой	43

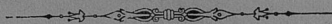
г) по происхожденію:	
русскихъ	1
поляковъ	2003
нѣмцовъ	42
евреевъ	479
д) по вѣроисповѣданію:	
православныхъ	1
прочихъ христьянъ	2045
евреевъ	479

Изъ числа принятыхъ новобранцевъ:

а) Отправлено съ мѣста призыва въ лечеб- ныя заведенія	53
б) отправлено съ мѣсть призыва по назначе- нію въ войска	485
в) распущено по домамъ	1978
женатыхъ принято	313

Расходы по призыву и приему на службу и на содер-
жаніе уѣздныхъ по воинской повинности Присутствій въ
отчетномъ году составляли 11181 руб. 78 коп., а именно:

по отправленію призванныхъ въ губернской городъ для переосвидѣтельствванія и въ лечебныя заведенія на испытаніе и по содержанию этихъ лицъ въ лечебныхъ за- веденіяхъ	2409 р. 37 к.
на путевое, квартирное и порціонное довольствіе военного члена, медиковъ и военнаго пріемщика	1002 р. 66 к.
на содержаніе лицъ, завѣдывающихъ дѣлопроизводствомъ уѣздныхъ Присут- ствій	4200 р. —
на канцелярскіе расходы	2525 р. —
на наемъ помѣщеній для уѣздныхъ присутствій, а также на ихъ отопленіе и освѣщеніе	1044 р. 75 к.
Всего	11181 р. 78 к.



III.

Общественное благоустройство и благочиніе.

Казенныя и общественныя зданія.

Нѣкоторыя изъ этихъ зданій содержатся на счетъ казенныхъ суммъ, ежегодно ассигнуемыхъ по смѣтѣ Министерства Внутреннихъ Дѣлъ, другія же на счетъ городскихъ или квартирныхъ.

Въ 1895 году на счетъ казенныхъ суммъ произведенъ ремонтъ зданія, занимаемаго Губернскимъ Правленіемъ на сумму 6000 руб. и ремонтъ зданій уѣздныхъ управленій въ гор. Опочно на сумму 2851 р. 60 коп. и въ гор. Опатовѣ на сумму 1615 р. 41 коп.

Приходскихъ церквей и молитвенныхъ домовъ всѣхъ вѣроисповѣданій въ 1895 году въ Радомской губерніи состояло:

1. Православныхъ церквей.

въ гор. Радомѣ	1
въ гор. Сандомирѣ	1

Кромѣ того, въ г. г. Радомѣ, Сташовѣ и Козеницахъ гдѣ расположены войска, находятся полковыя церкви.

2. Римско-Католическихъ.

а) костеловъ приходскихъ	181
б) филиальныхъ и монастырскихъ	16
в) каплицъ	83
г) штатныхъ монастырей: мужскихъ	1
женскихъ	1
	<hr/>
	282

3. Евангелическо-Аугсбургскаго вѣроисповѣданія.

кирокъ	2
молитвенныхъ домовъ	15
	<hr/>

4. Еврейскихъ.

синагогъ	43
молитвенныхъ домовъ	52
	95

При храмахъ христьянскихъ вѣроисповѣданій, для помѣщенія духовенства и прислуги, находилось домовъ 391.

Церковно-приходскія зданія строятся, содержатся и ремонтируются на счетъ добровольныхъ сборовъ съ прихожанъ, пособій отъ казны, специальныхъ суммъ на сей предметъ, хранящихся въ Радомскомъ Отдѣленіи Государственнаго Банка, и пожертвованій частныхъ лицъ, въ видѣ записей, отказовъ по духовнымъ завѣщаніямъ и т. д.

Въ отчетномъ году на средства прихожанъ разрѣшены постройки: филиальнаго костела въ Ближинѣ, Конскаго уѣзда и домовъ для администраторовъ приходовъ Стржижовице, Опатовскаго и Домброва Опоченскаго уѣздовъ.

Дороги, мосты и перевозки.

Пути сообщения, пролегающіе по Радомской губерніи, подраздѣляются на три группы:

1. Ивангородо-Домбровская желѣзная дорога, проходящая по Радомской губерніи въ двухъ направленіяхъ:

а) отъ станціи Ивангородъ черезъ гор. Радомъ до дер. Бзинь, на протяженіи	85 верстѣ
и б) отъ станціи Колюшки, Варшавско-Вѣнской желѣзной дороги черезъ деревню Бзинь до дер. Бодзеховъ, на протяженіи	154½ „

Всего 239½ верстѣ

Дорога эта открыта для движенія грузовъ и пассажировъ съ 15 Января 1885 года.

2. Государственное шоссе, находящееся въ вѣдѣніи Правленія Варшавскаго Округа Путей Сообщенія и пролегающее по тремъ направленіямъ:

а) Краковское шоссе—отъ посада Вялобргеги до дер. Бзинь, на протяженіи	73,2 верстѣ
б) Радомско-Люблинское шоссе отъ гор. Радома къ лѣвому берегу рѣки Вислы, противъ посада Ново-Александріи, на протяженіи	53,2 „
в) Бзинско-Завихостское отъ дер. Бзинь до п. Завихоста, на протяженіи	87,7 „

Итого 214,1 верстѣ

и 3. Дороги земскія, къ которымъ относятся:

а) Восемь губернскихъ земскихъ 1-го разряда, имѣющихъ протяженія 469½ верстъ, въ томъ числѣ шоссеirosованныхъ и частью мощенныхъ 410 вер. и грунтовыхъ 59½ вер., содержимыхъ на счетъ дорожнаго сбора. Кромѣ нихъ къ 1-му разряду земскихъ дорогъ причислено шесть подъѣздныхъ путей къ станціямъ Ивангородо-Домбровской желѣзной дороги, имѣющихъ протяженія 12¼ версты.

б) Шестидесять семь дорогъ уѣздныхъ 2-го разряда, имѣющихъ протяженія 1704 вер., въ томъ числѣ 189 вер. шоссеirosованныхъ и 1515 вер. грунтовыхъ, содержащихся на счетъ гминной повинности и городскихъ обществъ.

в) Дороги 3-го разряда, т. е. проселочныя и полевныя, содержащія сельскими обществами и владѣльцами, по землямъ которыхъ онѣ проходятъ.

На всѣхъ 1-о разрядныхъ дорогахъ находится 308 мостовъ, изъ этого числа 301 мостъ содержится на счетъ земскаго дорожнаго сбора и 7 тарифныхъ мостовъ — на средства владѣльцевъ, пользующихся установленнымъ сборомъ. Кромѣ того, имѣется 9 тарифныхъ мостовъ на дорогахъ II и III разрядовъ.

Перевозовъ черезъ рѣки, протекающія по губерніи, существуетъ семь: одинъ черезъ рѣку Пилицу, при дер. Бялобржеги, въ Опоченскомъ уѣздѣ, съ тарифомъ IV кл., принадлежитъ владѣльцу той же деревни, а остальные шесть находятся на р. Вислѣ: одинъ при дерев. Мнишевѣ, Козеницкаго уѣзда, принадлежитъ владѣльцу того же имѣнія, другой на государственной шоссеirosной дорогѣ, ведущій отъ гор. Радома въ гор. Люблинъ, состоитъ въ вѣдѣніи Правленія Варшавскаго Округа Путей Сообщенія, третій при Ивангородской крѣпости, содержится на счетъ Инженернаго вѣдомства, четвертый и пятый при посадѣ Завихостѣ, Сандомирскаго уѣзда, принадлежатъ частнымъ владѣльцамъ, а шестой при городѣ Сандомирѣ, съ тарифомъ II класса, установленный для сообщенія пограничныхъ жителей губерніи съ Галиціею, принадлежитъ городу.

На суммы губернскаго дорожнаго сбора произведены въ 1895 г. слѣдующіе расходы:

а) на окончаніе опредѣленныхъ по смѣтамъ прежнихъ лѣтъ ремонтныхъ работъ на шоссеirosныхъ дорогахъ 1-го разряда на сумму. 11323 р. 32 к.

б) на ремонтровку 1-о разрядныхъ шоссеiros на всемъ ихъ протяженіи,

а также находящихся на них мостовъ и другихъ сооружений	60270 р. 15 к.
в) на содержаніе дорожной служ- бы	16711 р. 84 к.
г) на разные мелкіе расходы по дорожной части	830 р. 71 к.
и д) на возвратъ разнымъ лицамъ не надлежаще поступившихъ платежей	46 р. 27 к.
Итого	89182 р. 29 к.
А такъ какъ дорожныя средства 1895 г. составляли	124066 р. 74 к.
то къ 1 Января 1896 года оста- лось въ наличности	34884 р. 45 к.

ПОЧТА И ТЕЛЕГРАФЪ.

А. УЧРЕЖДЕНІЯ.

Почтово-Телеграфныхъ Конторъ	} III класса VI „	1
Почтово-Телеграфныхъ Отдѣленій		5
Почтовыхъ Отдѣленій		17

Личный составъ:

чиновниковъ	72
почталоновъ	26

Почтовыхъ станцій:

безъ лошадей	9
съ лошадьми	21

На почтовыхъ станціяхъ содержится:

лошадей	99
почтарей	52

Отпущено лошадей:

подъ почты	21546
„ эстафеты	7
„ проѣзжающихъ	584

Протяженіе почтовыхъ трактовъ:

желѣзнодорожныхъ	141
шоссейныхъ	442
грунтовыхъ	185

По означеннымъ путямъ въ теченіи года прой-
дено почтами:

по желѣзнымъ дорогамъ . . .	103352
„ шоссейнымъ „ . . .	186137
„ грунтовымъ „ . . .	49298

Б. КОРРЕСПОНДЕНЦІЯ.

І. Почтовая.

Внутренняя—Иногородная.

	Отправлено	Получено
Не вполнѣ оплач. прост. писемъ . . .	—	8907
Оплаченныхъ простыхъ писемъ . . .	—	637710
Безплатныхъ	—	402411
Заказныхъ	—	87133
Открытыхъ	—	338354
Бандерольныхъ отправленій . . .	—	129850
Денежныхъ и цѣпныхъ пакетовъ . . .	65987	79245
Цѣпностью	19855320	14185931
Безъ цѣпы	56	5945
Абонементныхъ періодическихъ изданій (штукъ)	84577	634068
Эстафеть	7	—

Городская:

Писемъ закрытыхъ	10764	—
„ заказныхъ	3072	—
„ открытыхъ	1378	—
Бандерольныхъ отправленій . . .	10274	—
Денежныхъ и цѣпныхъ пакетовъ . . .	8868	—
Цѣпностью	14018	—

Международная:

Писемъ франкированныхъ	53882	57956
„ не франкированныхъ	1894	1513
„ рекомендованныхъ	2181	4895
„ открытыхъ	21578	32612
Бандерольныхъ отправленій	9616	22434
Денежныхъ и цѣпныхъ пакетовъ . . .	2865	2252
Цѣпностью	450432	210078
Посылокъ, узловъ цѣпныхъ	107	40
Цѣпностью на	1842	1057
Посылокъ безъ цѣпы	12	134

При сопоставленіи дохода и расхода почтово-телеграфныхъ учреждений Радомской губерніи 1895 г. съ 1894 г. оказывается, что чистый доходъ въ отчетномъ году увеличился на 3006 руб. 19 коп., а именно:

		болѣе +
въ 1894 г.	въ 1895 г.	менѣе—
Доходъ 107375 р. 98 к.	— 117935 р. 79 к.	+10559 р. 81 к.
Расходъ 73274 р. 98 к.	— 72308 р. 98 к.	— 966 р. —
+34101 р. —	+ 45626 р. 81 к.	+11525 р. 81 к.

Т а м о ж н и.

Въ районѣ Радомской губерніи таможенныхъ учреждений Радзивиловскаго округа находится два: одно въ гор. Сандомирѣ, а другое въ посадѣ Завихостѣ, Сандомирскаго уѣзда.

Черезъ Сандомирскую таможенную привезено иностранныхъ товаровъ на сумму	30612 р. — к.
черезъ Завихостекую	20034 „ 90 „
Всего	50646 р. 90 к.

Сравнительно съ 1895 годомъ (49698 р.) въ отчетномъ году привезено иностранныхъ товаровъ болѣе на 984 руб. 90 коп.

Вывезено же русскихъ товаровъ за границу:	
черезъ Сандомирскую таможенную на сумму	296173 р. — к.
„ Завихостекую „ „	57869 „ — „
Всего	354042 р. — к.

Въ сравненіи съ 1894 г. болѣе на 123177 руб.

Пошлинъ съ провозныхъ товаровъ поступило за 1895 годъ:

по Сандомирской таможнѣ . . .	1791 р. 37 к.
по Завихостекской „ . . .	1431 „ 1 „
Всего	3222 р. 38 к.

Въ сравненіи съ прошлымъ годомъ (2143 р. 49 коп.) болѣе на 1078 р. 89 коп.

По размѣрамъ ввоза и вывоза послѣдній превышаетъ первый на 303395 руб. 10 коп.

Число лицъ, прослѣдовавшихъ черезъ границу въ означенныхъ таможенныхъ пунктахъ, составляло 41989, а именно:

Названіе таможенъ	Прослѣдовало лицъ		Итого
	Изь-за границы	За границу	
Саandomирская таможня	14814	16008	30822
Завихостеская „	6223	4944	11167
Итого	21037	20952	41989

Сравнительно съ 1894 годомъ (33970) въ отчетномъ году прослѣдовало черезъ границу лицъ болѣе на 8019, а именно:

въѣхало въ наши предѣлы болѣе на 4418 человекъ
 выѣхало за границу болѣе на 3601 чел.

Радомская Дирекція Земскаго Кредитнаго Общества.

Въ Радомской губерніи въ 1895 году находилось 766 имѣній, обремененныхъ ссудою Земскаго Кредитнаго Общества, а именно:

1. Къ 1 Января 1895 года ссуды 1-ой серіи составляли 2221000 руб.

въ теченіи 1895 года убыло:

а) влѣдствіе досрочной уплаты ссуды 41250 руб.

б) влѣдствіе конверсіи на 4½% ссуду безсрочной серіи . 155000 руб. 196250 руб.

Къ 1 Января 1896 года осталось 5% ссуды 1-ой серіи 2024850 руб.

2. 5% ссуды 2-ой серіи къ 1 Января 1895 г. составляли общую сумму 467000 руб.

Въ теченіи 1895 года убыло:

а) влѣдствіе досрочной уплаты ссуды 1050 руб.

б) влѣдствіе конверсіи на 4½% ссуду безсрочной серіи . 61950 руб. 63000 руб.

Оставалось къ 1 января 1896 г. 5% ссуды 2-ой серіи 404000 руб.

3. 5% ссуды 3 серіи къ 1 Января 1895 г. составляли общую сумму . . 572850 руб.

въ теченіи 1895 года убыло:

а) вслѣдствіе досрочной уплаты ссуды	27700 руб.	
б) вслѣдствіе конверсіи на 4½% ссуду безсрочной серіи .	123600 руб.	151300 руб.

Оставалось къ 1 Января 1896 г.

5% ссуды 3 серіи		421550 руб.
4. 5% ссуды 4 серіи къ 1 Января 1895 г. составляли общую сумму . .		320400 руб.

въ теченіи 1895 года убыло:

а) вслѣдствіе досрочной уплаты ссуды	29100 руб.	
б) вслѣдствіе конверсіи на 4½% ссуду безсрочной серіи .	10500 руб.	39600 руб.

Оставалось къ 1 Января 1896 г.

5% ссуды 4-ой серіи		280,800 руб.
5. 5% ссуды 5-ой серіи къ 1 Января 1895 г. составляли общую сумму		4467900 руб.

въ теченіи года убыло:

а) вслѣдствіе досрочной уплаты ссуды	100500 руб.	
б) вслѣдствіе конверсіи на 4½% ссуду безсрочной серіи .	725950 руб.	826450 руб.

Оставалось къ 1 Января 1896 г.

5% ссуды 5-ой серіи		3641450 руб.
6. 4½% ссуды безсрочной серіи къ 1-му Января 1895 года составляли общую сумму		2364200 руб.

а) въ теченіи года подверглось
конверсіи на 4½% ссуды безсрочной серіи
и отпущено такихъ же ссудъ въ
общей суммѣ

1209500 руб.		
б) въ теченіи того-же года, вслѣд- ствіе досрочной уплаты, ссуды умень- шилось на	23850 руб.	1185650 руб.

Такимъ образомъ, 4½% ссуды без-
срочной серіи къ 1 Января 1896 года
составляли общую сумму

3549850 руб.

Хотя всѣ 5% закладные листы подверглись уже кон-
версіи на 4½%, но къ 1 Января 1896 года оставалось
обезпеченныхъ по ипотекѣ ссудъ на имѣніяхъ Радом-
ской губерніи:

5% серіи 1-ой	2024850 руб. сер.
5% „ 2-ой	404000 „
5% „ 3-ей	421550 „
5% „ 4-ой	280800 „
5% „ 5-ой	3641450 „
4½% безсрочной серіи	3549850 „

Итого . 10322500 руб. сер.

Въ теченіи 1895 г. для взысканія недоимочныхъ срочныхъ платежей Радомская Губернская Дирекція назначила въ первую и вторую принудительную продажу имѣній 148

Оставалось къ 1 Января 1895 г. 51 199

Число это уменьшилось:

а) по случаю уплаты недоимокъ 137

б) продано въ теченіи 1895 года 2 139

Оставалось къ 1 Января 1896 г. имѣній, назначенныхъ въ продажу 60

Недоимочные платежи, причитающіеся по Радомской губерніи Земскому Кредитному Обществу къ 1 Января 1895 года составляли общую сумму . 237012 руб. 60 к.

Въ теченіи 1895 года прибыло . 590793 руб. 79 к.

Итого . 827806 руб. 39 к.

Въ счетъ означенной суммы поступило въ теченіи 1895 года 588402 руб. 90 к.

Остается въ недоимкѣ къ 1 Января 1896 года 239403 руб. 49 к.

Радомское Отдѣленіе Государственнаго Банка.

Операціи отдѣленія въ отчетномъ году заключались въ слѣдующемъ:

Касса.

Въ теченіи года поступило кредитными билетами и серебромъ 12337182 р. 74½ к.

„ „ выдано кредитными билетами и серебромъ 12506913 р. 89½ к.

Учетъ срочныхъ бумагъ и векселей.

Учтено срочныхъ бумагъ на 2125 р. 86 к.

8973 векселей отъ торговыхъ лицъ на . 2285106 р. 56 к.

Прислано изъ дру-
гихъ учрежденій Госу-
дарственнаго Банка
для полученія плате-
жей въ Радомѣ 4971

вексель на 756409 р. 10 к. 3043641 р. 52 к.

За то же время за-
плачено въ Отдѣленіи

12286 векселей на . 2708948 р. 25 к.

Отослано для пла-
тежа въ друг. учрежд.
Госуд. Банка 1252 ве-

кселя на 315683 р. 87 к. 3024632 р. 12 к.

Переучетъ векселей.

Поступило 1157 векселей на . . 167865 р. 85 к.
Заплачено 989 векселей на . . 145418 р. 17 к.

Спеціальн. текущій счетъ подъ % бумаги.

Позаимствовано суммъ 169653 р. 66 к.
Заплачено суммъ 176518 р. 53 к.

Ссуды подъ % бумаги.

Выдано ссуд. под. Госуд. % бум. . . 64220 р.
" " " акціи и облиг. . . 62105 р. 126325 р.
Уплачено ссудъ подъ Госуд. % бум. . 44595 р.
Просроч. " " " " . 57205 р. 101800 р.
Уплачено ссудъ подъ акціи и облигац. 66720 р.
Просрочено " " " " . 10535 р. 77255 р.

Ссуды подъ залогъ хлѣба и др. землед. прод.

Вновь выдано 227 ссудъ на . . 469120 р. —
Заплачено 406544 р. 09 к.

Ссуды подъ соло векселя землевладельц.

Въ теченіи года выдано 8610 р. —
" " заплачено 3810 р. —

Ссуды сельскимъ хозяевамъ.

Выдано 4800 р. —

Ссуды подъ товары.

Выдано 6 ссудъ на 69050 р. —
Заплачено 22213 р. 83 к.

Ссуды подъ соло-векселя промышленн.

Выдано 146 ссудъ на	25975 р. —
Заплачено	20334 р. —

Ссуды на покупку землед. машин. и оруд.

Выдана 1 ссуда на	350 р. —
Заплачено	88 р. —

% бумаги, принадл. Банку.

Затрачено на покупку % бум	102335 р. 98 к.
Выручено отъ продажи % бум.	100747 р. 81 к.

Золото, принадлеж. Банку.

Куплено и прислано на	153199 р. 12 к.
Продано	2330 р. 90 к.

Платежи по купонамъ и тираж. % бумаг.

Выплачено купоновъ	49358 р. 98 к.
„ тиражн. бумаг.	23574 р. 49 к.

Текущие счеты.

Поступило отъ Правит. и Общ. Учрежд.	15293 р. 75 к.	
Поступило отъ частныхъ лицъ	<u>316635 р. 67 к.</u>	331929 р. 42 к.

За то же время выданы:

Правительст. и Общест. Учрежд.	15675 р. 61 к.	
Частнымъ лицамъ	<u>316335 р. 81 к.</u>	332011 р. 42 к.

Безъ % текущие счеты.

Поступило депозитовъ мѣстнаго Казначейства	389726 р. —	
Суммъ Государств. доходовъ	2582119 р. 01 к.	
Прочихъ разныхъ суммъ	<u>209156 р. 49 к.</u>	3181001 р. 50 к.

Выдано:

Депозитовъ мѣстн. казначейства	589000 р. —	
Суммъ Госуд. доходовъ	2545787 р. 01 к.	
Проч. разн. суммъ	<u>210339 р. 87 к.</u>	3335126 р. 88 к.

% вклады по правиламъ Банка.

Посуило отъ Прав. и Общест. учрежденій	64311 р. 83 к.	
Отъ частныхъ лицъ	75460 р. —	139771 р. 83 к.
Выданы: Правител. и Общест. учрежден.	43120 р. 61 к.	
Частнымъ лицамъ	111314 р. —	154434 р. 61 к.

Переводъ суммъ.

Въ теченіи года поступило для пе- ревода на другія учреж. Госуд. Банка		1567259 р. 86 к.
За то же время выплачено суммъ, переведенныхъ изъ др. учр. Гос. Банка		758752 р. 49 к.
<i>Валовая прибыль Отдѣленія за 1895 годъ</i>		75964 р. 35 к.

Вклады на храненіе.

Въ теченіе г. поступило	981 вкл.	574600 р. —
„	выдано 836 вклад.	465698 р. —

Коммисіонныя векселя.

Поступило комисс. вексел. въ Отдѣл.	11951 р. 07 к.	
Прислано изъ дру- гихъ учрежд. Госуд. Банка	116882 р. 82 к.	128833 р. 89 к.
Заплачено векселей мѣстныхъ	2136 р. 19 к.	
Заплачено векселей присланныхъ	110997 р. 85 к.	113134 р. 04 к.

Жельзнодорожныя квитанціи.

Прислано 73 жельзно-дорожн. кви- танц. для платежа въ Радомѣ		112660 р. 68 к.
Выдано адресатамъ за поступле- ніемъ наложенн. платежей		113111 р. 50 к.

Переходящія цѣнности.

Поступило въ портфель цѣнностей 12353 штукъ		1432130 р. 32 к.
Выдано изъ портфеля цѣнностей 12842 штукъ		1646757 р. 55 к.

*Общіе обороты Отдѣленія въ 1895
году достигли 29246103 р. 80½к.*

Сберегательная касса.

Поступило вкладовъ:

центральн. сберег. кассы . . .	232560 р. 82 к.
почтово-телеграф. сберег. кассъ .	54582 р. 87 к.

Выдано изъ вкладовъ:

центральн. сберег. кассы . . .	248201 р. 37 к.
почтово-телеграфн. сбер. кассъ .	34388 р. 40 к.

Государственные Имущества.

I. О состояніи экономическихъ имуществъ:

1. По 1-ое Января 1896 года въ Радомской губерніи находилось государственныхъ имуществъ:

а) усадебъ, мельницъ, домовъ, плацевъ и другихъ недвижимостей, въ числѣ которыхъ заключаются усадьбы, отданныя почтовому и горному вѣдомствамъ, безъ обозначенія срока пользованія	89
б) сельскихъ безерочныхъ арендъ	63
в) городскихъ такихъ же арендъ	53
г) маіоратовъ, съ которыхъ взимается излишекъ	4
д) недвижимостей, проданныхъ разсроченными платежами	18
и е) имуществъ и оброчныхъ статей, поступившихъ въ казну, на основаніи Указовъ 1864 — 1865 г. г., а также конфискованныхъ: недвижимыхъ имѣній, по которымъ взимается продажный капиталъ разсроченными платежами	49
прочихъ недвижимостей и оброчныхъ статей	69
Итого	345

2. Извлеченіе доходовъ въ отчетномъ году производилось посредствомъ отдачи имѣній въ аренду, а также посредствомъ взиманія платежей съ безерочныхъ статей и по капиталамъ за продажу, или выкупъ имѣній.

Въ отчетномъ году отъ государственныхъ имуществъ и оброчныхъ статей поступило всего 32416 р. 28 к.

Къ 1-му Января 1896 г. состояло во временной арендѣ имѣній и оброчныхъ статей всего 259.

Земли во всѣхъ этихъ казенныхъ и подуховныхъ имѣніяхъ и оброчныхъ статьяхъ состояло 2266 дес. 981 саж.

Преобладающая система сельскаго хозяйства была трехпольная, но болѣе же крупнымъ статьямъ—многопольная; подати и сборы съ казенныхъ земель и оброчныхъ

статей, согласно условіямъ заключенныхъ съ арендаторами контрактовъ, обязаны были вносить арендаторы въ такомъ количествѣ, какое на каждый годъ устанавливается надлежащими властями.

О недоимкахъ.

Къ 1-му Января 1896 года числилось недоимокъ дохода съ имуществъ, состоящихъ въ вѣдѣніи Управленія Государственныхъ Имуществъ: 186832 р. 79 к.

Недоимка эта числится съ прежнихъ лѣтъ и большею частью принята въ 1895 году изъ Казенной Палаты, вмѣстѣ съ переходомъ изъ ея завѣдыванія имуществъ; къ устраненію принимаются возможныя мѣры, что однако замедляется давностью дѣйствій, сложностью и запутанностью счетовъ и недостаточнымъ составомъ чиновъ Управленія.

II. О казенныхъ лѣсахъ.

А) Къ 1-му Января 1896 г. въ Радомской губерніи состояло казенныхъ лѣсовъ:

1. Въ Илжецкомъ уездѣ.

а) I разряда—единственнаго владѣнія казны	3374,29 дес.
б) XIII разряда—горныхъ	10433,92 „
в) XVII „ маіоратныхъ, состоящихъ подъ надзоромъ казенныхъ лѣсничихъ	2390,5 „
г) XIV разряда, проданныхъ частнымъ лицамъ, съ условіемъ веденія въ нихъ правильнаго хозяйства	19099,5 „
Итого	<u>35298,21 дес.</u>

2. Въ Козеницкомъ уездѣ.

а) I разряда—единственнаго владѣнія казны	19141,19 дес.
б) XVI разряда—маіоратныхъ, состоящихъ въ администраціи казны	931,55 „
в) XVII разряда — маіоратныхъ, состоящихъ подъ надзоромъ казенныхъ лѣсничихъ	6028,5 „
Итого	<u>26101,24 дес.</u>

3. *Въ Коускомъ уездѣ.*

а) I разряда—единственнаго владѣнія казны	3405,25 дес.
б) XIII разряда—горныхъ	14742,06 „
в) XVII „ маіоратныхъ, состоящихъ подъ надзоромъ казенныхъ лѣсничихъ	491,5 „
Итого	<u>20638,81 дес.</u>

4. *Въ Опатовскомъ уездѣ.*

а) I разряда—единственнаго владѣнія казны	5806,35 дес.
б) XVII разряда—маіоратныхъ, состоящихъ подъ надзоромъ казенныхъ лѣсничихъ	219,5 „
в) XIX разряда—проданныхъ частнымъ лицамъ съ условіемъ веденія правильного хозяйства	3094 — „
Итого	<u>9119,85 дес.</u>

5. *Въ Опоченскомъ уездѣ.*

а) I разряда—единственнаго владѣнія казны	13602, 5 „
б) XVI разряда—маіоратныхъ, состоящихъ въ администраціи казенныхъ лѣсничихъ	58 „
в) XVII разряда—маіоратныхъ, состоящихъ подъ надзоромъ казенныхъ лѣсничихъ	147,75 „
Итого	<u>13808,25 дес.</u>

6. *Въ Радомскомъ уездѣ.*

а) I разряда—единственнаго владѣнія казны	7486,59 дес.
б) XIII разряда—горныхъ	1952,47 „
в) XVI „ маіоратныхъ, состоящихъ въ администраціи казенныхъ лѣсничихъ	309 — „
г) XVII разряда—маіоратныхъ, состоящихъ подъ надзоромъ казенныхъ лѣсничихъ	1789,25 „
Итого	<u>11537,31 дес.</u>

7. *Въ Сандомирскомъ уездѣ.*

а) I разряда—единственнаго владѣнія казны	1823,25 дес.
б) XVI разряда—маіоратныхъ, состоящихъ въ администраціи казенныхъ лѣсничихъ	1608,75 „
Итого	<u>3432 — дес.</u>

А всего по Радомской губерніи . . . 119935,67 дес.

Б) Въ отчетномъ году въ дачахъ лѣсничества Радомской губерніи:

- а) назначено было лѣса къ отпуску смѣтою:
- | | |
|---------------------------------|-------------------|
| 1) для сплошной рубки | 416,2 дес. |
| и 2) „ выборочной „ | 13563,7 куб. саж. |
- б) дѣйствительно отпущено:
- | | |
|------------------------------|--------------------|
| 1) сплошною рубкою | 447,4 дес. |
| и 2) выборочною „ | 22077,07 куб. саж. |

Всего же по массѣ въ счетъ смѣтнаго назначенія продано и отпущено:

- 1) строеваго и подѣлочнаго лѣса:
- | | |
|--------------------------------|--------------------|
| { хвойныхъ породъ | 10745,14 куб. саж. |
| { лиственныхъ породъ | 1331,45 „ „ |
- 2) дровъ:
- | | |
|--------------------------------|--------------|
| { хвойныхъ породъ | 11147,74 „ „ |
| { лиственныхъ породъ | 1885,63 „ „ |
- 3) Хвороста и хмыза разныхъ породъ 2268,49 „ „
- 4) пней и корней разныхъ породъ 945,13 „ „
- 5) дубовой коры 10067 — пудовъ
- 6) отъ проходныхъ рубокъ на 470 дес. 1418,5 куб. саж.

Таксовая стоимость всѣхъ проданныхъ и отпущенныхъ безплатно лѣсныхъ матеріаловъ составляла сумму 367244 руб. 59 коп.

В) Въ отчетномъ году по лѣсничествамъ Радомской губерніи по смѣтѣ назначено было къ поступленію 258690 рубл.

Дѣйствительно же поступило окладнаго дохода:

§ 20 ст. 2 отъ Удѣльнаго вѣдомства:
за Радзицкое Лѣсничество 11160 р. 50 к.

§ 20 отъ лѣсныхъ оброчныхъ статей:

ст. 8^а находящихся въ контрактномъ содержаніи 1051 р. 84 к.

ст. 8 ^б находящихся въ хозяйст- венномъ распоряженіи	600 р. 1 к.
§ 21 <i>Льсныя доходы</i> :	
Ст. 1-я отъ продажи лѣса	241677 р. 86 к.
Ст. 2-я за дрова и лѣсъ, отпушен- ные горнымъ заводамъ	7876 р. 18 к.
Ст. 4-я отъ побочныхъ пользова- ній	12435 р. 50 к.
Ст. 5-я взыскацій за нарушенія лѣснаго устава	7704 р. 84 к.
§ 26 отъ продажи недвижимыхъ имуществъ	16642 р. 48 к.
§ 34 ст. 5 отъ продажи негоднаго и ненужнаго имущества	— р. 70 к.
А всего поступило оклада	299149 р. 91 к.
Отпущено горному вѣдомству лѣ- сныхъ матеріаловъ, за которые деньги еще не поступили, на сумму	607 р. 10 к.
Отпущено лѣсныхъ матеріаловъ бесплатно на сумму	22435 р. 17 к.
Итого	23042 р. 27 к.

Г) Къ 1-му Января 1895 года оставалось недоимки	562808 р. 09 к.
Въ 1895 г. причислено	390198 р. 79 к.
въ счетъ которыхъ:	
а) поступило	411682 р. 64 к.
б) сложено по Всемилоствивъ- шему Манифесту 14 Ноября 1894 г. за лѣсонарушенія	433457 р. 85 к.
в) сложено по другимъ причи- намъ	4802 р. 53 к.
Къ 1-му Января 1896 г. остается недоимокъ	103063 р. 86 к.
въ томъ числѣ за лѣсонарушенія	5504 р. 39 к.

Д) Въ отчетномъ году лѣсныхъ культурныхъ ра- ботъ произведено:	
а) собрано сѣмянъ	25 ¹ / ₅ пуд.
б) заложено питомниковъ на пло- щади	777 кв. саж.
в) засеяно	35 дес. 824 кв. с.
г) засажено	3,86 дес.

Родъ преступленій	Число ихъ
Противъ собственности частныхъ лицъ	9188
„ постановленій о повинностяхъ военной службы	61
„ порядка управленія	8678
„ доходовъ казны	616
„ общественнаго благоустройства и благочинія	6804
„ жизни, здоровья, свободы и чести частныхъ лицъ	11070
„ преступленія по службѣ Государственной и общественной	14
Итого .	36431

Въ 1895 году въ Радомской губерніи задержано бродягъ и безпаспортныхъ:

а) мѣстныхъ жителей	970
б) иностранцевъ	33
в) военныхъ дезертировъ	6
г) бродягъ	29
Итого .	1038

По сравненію съ прошлымъ годомъ (1284), въ 1895 году задержано менѣе на 246 человекъ.

Личный составъ земской стражи въ губерніи определенъ по штату въ 274 человекъ, изъ которыхъ къ 1-му Января 1895 года состояло на службѣ 268 человекъ. Въ теченіи отчетнаго года вновь поступило 36 человекъ; убыло же 55 человекъ: по домашнимъ обстоятельствамъ 29, за проступки 15, по неспособности къ службѣ 1, умерло 5.

Къ 1-му Января 1896 года состояло на службѣ 249 стражниковъ, изъ нихъ:

православныхъ	159
католиковъ	75
лютерянъ	15
Итого .	249

Относительно общаго числа народонаселенія Радомской губерніи (постояннаго и непостояннаго) въ 883403 чел., одинъ земскій стражникъ приходится среднимъ числомъ на 3548 душъ.

Аресты, тюремные замки и этапы.

Подъ надзоромъ Прокурора Радомскаго Окружнаго Суда въ 1895 году числилось содержащихся подъ стражею 8936 человекъ, въ томъ числѣ 6832 мужчинъ и 2104 женщины.

Въ двухъ тюрьмахъ гражданскаго вѣдомства Радомской губерніи содержалось заключенныхъ 1901 человекъ, именно: 1575 мужчинъ, 269 женщинъ и 57 арестантскихъ дѣтей.

Въ судебныхъ detenціонныхъ арестахъ подъ слѣдствіемъ и полицейскихъ арестахъ по приговорамъ судебныхъ мѣстъ, а также арестованныхъ полиціей, содержалось заключенныхъ 5329, въ томъ числѣ 4238 мужчинъ и 1091 женщинъ. Такимъ образомъ въ 1895 году содержалось въ тюрьмахъ арестантовъ менѣе, чѣмъ въ 1894 г. на 20, въ прочихъ же мѣстахъ заключенія менѣе на 103 чел.

Въ Радомской губерніи имѣется 2 тюрьмы, 8 detenціонныхъ арестовъ при Уѣздныхъ Управленіяхъ и полицейскіе аресты городскихъ и гминныхъ управленій.

Тюрьмы въ городѣ Радомѣ на 155, а въ городѣ Сандомирѣ на 210 человекъ помѣщаются въ казенныхъ зданіяхъ и состоятъ въ вѣдѣніи особыхъ Начальниковъ, detenціонные же аресты въ гор. Конскѣ, Козеницахъ, Опатовѣ, Опочнѣ, Шидловцѣ, Сташовѣ и посадѣ Илжѣ устроены въ частныхъ помѣщеніяхъ, а въ гор. Радомѣ при мѣстномъ Магистратѣ.

Аресты эти состоятъ въ гор. Радомѣ въ вѣдѣніи Президента, а въ остальныхъ въ вѣдѣніи Бургомистра и Войта гмины Илжа.

Пересыльные пункты въ гор. Радомѣ и Сандомирѣ помѣщаются въ городскихъ зданіяхъ, въ гор. Опатовѣ, Островцѣ и Опочнѣ въ частныхъ домахъ.

Тюрьмы охраняются учрежденною, на основаніи ВЫСОЧАЙШЕ утвержденнаго въ 15 день Юня 1887 г. Положенія, тюремною стражею, состоящею въ Радомской тюрьмѣ изъ 23 надзирателей и 1 надзирательницы, а въ Сандомирской изъ 18 надзирателей.

Detenціонные и полицейскіе аресты охраняются вольнонаемными сторожами. Этапныя станціи, какъ служба для ночлеговъ пересылаемыхъ арестантовъ и конвоирующихъ ихъ командъ, охраняются тѣми же конвойными командами, для содержанія же въ порядкѣ помѣщеній этихъ станцій находятся вольнонаемные сторожа.

Продовольствіе арестантовъ, содержащихся въ тюрьмахъ, производилось въ 1895 году съ подряда и стоило казнѣ на одного человѣка въ сутки:

по Радомской тюрьмѣ 7,74 коп.
 „ Сандомирской „ 8,93 коп.

въ общей сложности стоило:

въ Радомской 9438 р. 76 к.
 въ Сандомирской 5525 р. 55 к.

Всего . . 14964 р. 31 к.

Вообще же суточное содержаніе арестанта въ теченіи 1895 года обошлось казнѣ въ Радомской тюрьмѣ—10,74 коп., въ Сандомирской 12,22 коп.

Въ 1894 году содержаніе одного арестанта стоило въ Радомской тюрьмѣ 10,75 коп. и въ Сандомирской 10,60 коп.

На содержаніе арестантовъ detenціонныхъ арестовъ отпускалось по 8 коп. въ сутки на человѣка, на основаніи табели, утвержденной по соглашенію Министерства Внутреннихъ Дѣлъ и Финансовъ на 1894 годъ.

Случаевъ побѣга арестантовъ изъ тюремъ не было.

Арестанты, какъ мужчины, такъ и женщины занимались въ Радомской тюрьмѣ пряденіемъ шерсти и льна и выдѣлкою холста на тюремныя надобности; арестанты-мастера заняты были разными мелкими работами для тюрьмы, работами по ремонту зданій оной, а также другихъ казенныхъ строеній; незнающіе же ремесла отпускались на работы въ городской садъ.

Въ Сандомирской тюрьмѣ арестанты занимались пряденіемъ шерсти и тканіемъ изъ нея сукна на тюремныя надобности. Какъ въ минувшемъ, такъ и въ отчетномъ году, слишкомъ $\frac{1}{4}$ часть заключенныхъ въ обѣихъ тюрьмахъ занята была по тюремному хозяйству.

Доходъ отъ арестантскихъ заработковъ, въ томъ числѣ на тюремныхъ фабрикахъ, составлялъ:

по Радомской тюрьмѣ 351 р. 67 к.
 „ Сандомирской тюрьмѣ 195 р. 91 к.

всего . . 547 р. 58 к.

т. е. менѣе, въ сравненіи съ 1894 г., въ которыхъ доходъ этотъ составлялъ 771 р. 84 к., на 224 р. 26 к.

Изъ этой суммы, на основаніи закона 6 Января 1886 года, поступило:

	въ пользу: арестантовъ	казны	тюрьмы:
по Радомской тюрьмѣ	132р.79к.	109р.47к.	109р.41к.
„ Сандомирск. „	75р.25к.	60р.43к.	60р.23к.
	<hr/>		
всего	208р. 4к.	169р.90к.	169р.64к.

По числу дней арестанты занимались:

въ Радомской тюрьмѣ	12212 дней
„ Сандомирск. „	12771 „
	<hr/>
всего .	24983 дня.

Прядильня шерсти при Радомской тюрьмѣ и прядильня и суконная фабрика при Сандомирской тюрьмѣ существуютъ съ давнихъ временъ; прядильня льна и ткацкая фабрика при Радомской тюрьмѣ учреждены въ 1887 году, на первыхъ порахъ въ видѣ опыта.

Въ теченіи 1895 года въ обѣихъ тюрьмахъ Радомской губерніи было приготовлено шерстяной пряжи 286 пудовъ.

Въ Сандомирской тюрьмѣ выдѣлано:

сѣраго сукна	5449 арш. 13 вер.
суконныхъ одѣяль	1053 „ 4 „
	<hr/>
всего .	6503 арш. 1 вер.

Осталось въ готовомъ видѣ съ 1894 года.

сѣраго сукна	2257 арш. 14 вер.
суконныхъ одѣяль	402 „ 14 „
	<hr/>
всего .	2260 арш. 12 вер.

Изъ этого послѣдняго количества употреблено на потребность Радомской тюрьмы сѣраго сукна 4860 арш. и выслано въ тюрьмы другихъ губерній: сѣраго сукна 1771 арш. 14 верш. и 402 арш. 14 верш. одѣяль.

Заработанная арестантами отъ фабричныхъ издѣлій сумма въ 1895 году составляла 351 руб. 67 коп. Самый большой заработокъ одного арестанта въ отчетномъ году составлялъ въ Радомской тюрьмѣ 3 р. 28 коп., въ Сандомирской 6 р. 48 коп.

Плата, заработанная арестантами во время состоянія ихъ въ тюрьмѣ, за отчисленіемъ, на основаніи закона 6-го Января 1886 года, опредѣленныхъ долей въ пользу казны и тюрьмы, выдается имъ на руки при освобожденіи изъ тюрьмы.

Стоимость одного аршина сукна, приготовленнаго на Сандомирской фабрикѣ въ 1895 г., въ суровомъ видѣ исчислена въ 57 к., стоимость же одного аршина сукна, предназначеннаго на одѣяло, исчислено въ 70 коп.

Такимъ образомъ стоимость выдѣланныхъ въ тюрьмѣ матеріаловъ составляла :

а) 286 п. 22 ф. шерстяной пряжи по	
31 коп. за фунтъ	3553 р. 22 к.
б) сукна 5449 арш.	3105 р. 93 к.
в) суконныхъ одѣяль 1053 арш. . .	736 р. 10 к.
Итого .	<u>7395 р. 25 к.</u>

Расходы по содержанию тюремныхъ прядильнъ и фабрики, а равно на покупку матеріаловъ въ 1895 году составляли:

по Радомской прядильнѣ	61 р. 61 к.
„ Сандомирской фабрикѣ	157 р. 23 к.
Итого .	<u>218 р. 84 к.</u>

а такъ какъ на содержаніе ихъ въ 1894 году употреблено 308 р. 48 к., то расходъ въ 1895 г. менѣе на 89 р. 64 коп.

На прядильнѣ льна и ткацкой фабрикѣ холста, устроенной при Радомской тюрьмѣ, работами заняты были исключительно арестантки-женщины.

Въ 1895 году приготовлено пряжи 5 п. 12 ф., выдѣлано же:

холста льнянаго	121 арш.
посконнаго	139 „
паклянаго	109 „
Всего .	<u>369 арш.</u>

Стоимость одного аршина издѣлій, приготовленныхъ въ тюрьмѣ, составляла: холста льнянаго 19 к., посконнаго 17 коп. и паклянаго 15 коп.

Такимъ образомъ стоимость всѣхъ издѣлій составитъ 59 руб. 97 коп.

Расходъ по содержанию этой фабрики въ 1895 году составлялъ 61 р. 61 коп.

Въ обѣихъ тюрьмахъ устроены часовни, въ которыхъ въ праздничные дни отправляется богослуженіе состоящими при тюрьмѣ по штату капелланами, преподающими при этомъ арестантамъ правила христіанской вѣры. Кромѣ того, грамотнымъ христіанамъ въ свободное отъ занятій время дозволено чтеніе книгъ духовно-нравственнаго содержания.

Для пользованія больныхъ арестантовъ при обѣихъ тюрьмахъ имѣются лазареты подъ наблюденіемъ штатныхъ тюремныхъ врачей и фельдшеровъ.

Заболѣвшихъ разными болѣзнями и пользовавшихся въ тюремныхъ лазаретахъ арестантовъ было 243 человекъ;	
изъ нихъ: выздоровѣло	201
умерло	14
осталось больныхъ	28
Итого	243

Заболѣвшіе арестанты провели въ лазаретѣ 7874 дня.

Стоимость леченія, т. е. лекарствъ и вспомоgetельныхъ припасовъ, составляла 1151 руб. 59 коп.

Пересылка арестантовъ въ Радомской губерніи производилась по этапнымъ путямъ: пѣше-этапнымъ порядкомъ отъ гор. Островца до города Сандомира, а по направленію въ Варшаву, Кѣльце и Сандомиръ (до города Островца) по Ивангородо-Домбровской желѣзной дорогѣ, по направленію же внѣ этапныхъ путей посредствомъ полицейскихъ арестовъ и наемныхъ сторожей въ порядкѣ, определенномъ утвержденными Г. Министромъ Внутреннихъ Дѣлъ 15 Юля 1870 года правилами.

Расходы на наемъ помѣщеній для этапныхъ станцій, кормовое довольствіе пересылавшихся въ 1895 году 1005 человекъ арестантовъ, конвоировъ и на другія надобности составляли 1794 р. 34 коп., на пересылку же арестантовъ и бродягъ внѣ этапныхъ линій, числомъ 2211 человекъ, въ томъ же году израсходовано 3926 руб. 37 коп.

Означенные расходы, по сравненіи съ расходами въ 1894 г., увеличились по первой категоріи на 106 р. 62 к., а по второй на 213 руб. 8 коп.

ПОЖАРЫ.

Въ отчетномъ году пожарныхъ случаевъ было въ губерніи 390 (въ городахъ 14 и въ уѣздахъ 376), причинившихъ убытка взаимному губернскому страхованію по 2553 недвижимостямъ на сумму 426084 руб. 84 коп. Въ сравненіи съ 1894 годомъ число пожарныхъ случаевъ увеличилось на 38, сгорѣвшихъ строеній на 1234, а убытка на 230594 р. 86 к.

Наибольшее количество пожарныхъ случаевъ падаетъ на лѣтніе (150) и весенніе мѣсяцы (121), затѣмъ на осенніе (79) и на зимніе (40).

По размѣру убытковъ больше всего пострадали отъ пожаровъ Радомскій и Сандомирскій уѣзды, изъ которыхъ въ первомъ сумма убытковъ составляетъ 129936 руб. 39 коп., а во второмъ 105728 руб. 84 коп.

По числу пожарныхъ случаевъ уѣзды распредѣляются въ слѣдующемъ порядкѣ:

Сандомирскій	77
Радомскій	73
Козеницкій	62
Илжецкій	57
Опатовскій	48
Опоченскій	37
Конскій	36

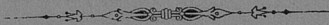
Итого . 390

Причины пожаровъ, на сколько онѣ могли быть выяснены произведенными дознаніями, были:

отъ молніи	24
„ дурного устройства печей и трубъ	20
„ неосторожности	76
„ поджоговъ	75
„ другихъ причинъ	195

Кромѣ общественнаго пожарнаго обоза, существующаго въ городахъ и посадахъ, владѣльцы недвижимостей во всѣхъ населенныхъ мѣстностяхъ губерніи содержатъ пожарныя орудія, какъ напр.: багры, лѣстницы, бочки съ водою, топоры и проч., по особымъ росписаніямъ городскихъ и гминныхъ управленій, и съ ними являются на пожаръ.

Организованныя пожарныя команды существуютъ изъ охотниковъ только въ г.г. Радомѣ (съ 1 Юля 1878 г.) и Сандомирѣ (съ 29 Января 1881 г.).



IV.

Народное здравіе и Общественное Призрѣніе.

Врачи.

Медицинская часть въ губерніи находится въ завѣдываніи Врачебнаго Отдѣленія Губернскаго Правленія, состоящемъ изъ Медицинскаго Инспектора, Фармацевтическаго Ассесора, Губернскаго Ветеринара, Секретаря и чиновника для писъма.

Въ 1895 году состояло въ губерніи:

Врачей :

уѣздныхъ	7
городовыхъ	6
больничныхъ	6
тюремныхъ	1
Итого	20
окружныхъ ветеринаровъ	1

Фельдшеровъ:

уѣздныхъ	7
городовыхъ	1
больничныхъ	7
тюремныхъ	2
Итого	17

Акушеровъ:

городовыхъ	6
больничныхъ	1
Итого	7

Кромѣ того считается еще въ губерніи:

а) вольнопрактикующихъ врачей	40
б) „ „ фельдшеровъ	147

в) ветеринаровъ	1
г) акушеровъ	23
д) повивальныхъ сельскихъ бабокъ	20
е) дантистовъ	2

Вообще же въ губерніи состоитъ:

врачей	60
фельдшеровъ	164
ветеринаровъ	3
акушеровъ	30
повивальныхъ сельскихъ бабокъ	20
дантистовъ	2

Сравнительно съ 1894 г. число врачей
осталось тоже самое;

фельдшеровъ увеличилось на	3
повивальныхъ сельскихъ бабокъ увеличилось	2

На попеченіи врачей въ отчетномъ году было боль-
ныхъ:

а) въ частной практикѣ	26275
----------------------------------	-------

Изъ этого числа:

выздоровѣло	24685
умерло	1589
б) въ больницахъ оставалось къ 1 Января 1895 г.	190
прибыло	3440

Изъ нихъ:

выздоровѣло	3124
умерло	261
осталось на излеченіи	245

Кромѣ непосредственнаго подавія медицинской по-
мощи заболѣвшимъ и попеченія о больныхъ, дѣятельность
медицинскихъ чиновъ въ отчетномъ году была направлена
къ принятію административно-полицейскихъ мѣръ для
охраненія общественнаго здравія и заключалась въ слѣ-
дующемъ:

Произведено предохранительное оспоприваніе дѣтямъ
лимфою:

мальчикамъ	11877
дѣвочкамъ	10850

Итого 22727

Для огражденія мѣстныхъ жителей, а равно и войскъ,
расположенныхъ въ губерніи, отъ сифилической и венери-
ческой болѣзни, образованы были по всѣмъ уѣзднымъ
городамъ и посадамъ, гдѣ квартируютъ войска, медико-

полицейскіе комитеты, состоящіе въ вѣдѣніи Врачебнаго Отдѣленія.

Медицинскій осмотръ публичныхъ и подозрительныхъ женщинъ производился два раза въ недѣлю.

Женщинъ, занимающихся проституціею считалось по спискамъ въ губерніи 545

Врачебно-полицейскихъ осмотровъ было сдѣлано въ отчетномъ году 3550, при чемъ на фабрикахъ, заводахъ, въ полицейскихъ арестахъ и пр. мѣстахъ было осмотрено:

мужчинъ	678
женщинъ	545
Итого	1223

При этихъ осмотрахъ найдено зараженныхъ сифилисомъ и венерическою болѣзью:

мужчинъ	53
женщинъ	156
Итого	209

Санитарная дѣятельность выражалась въ медико-полицейскихъ осмотрахъ лавокъ, пекаренъ, мясныхъ рядовъ, гостинницъ, трактировъ, бань и скотобоевъ; надзору этому подлежали также все продаваемые на рынкахъ и площадяхъ овощи, рыба и прочіе съѣстные припасы, привозимые въ городъ на продажу изъ окрестныхъ селеній и по желѣзной дорогѣ.

Предназначенный на убой рогатый скотъ каждый разъ былъ свидѣтельствовать въ гор. Радомѣ Губернскимъ, а въ городѣ Опатовѣ Окружнымъ ветеринарами, въ другихъ же городахъ и посадахъ состоящими на службѣ уѣздными и городскими врачами, а гдѣ таковыхъ нѣтъ вольнопрактикующими врачами.

При призывѣ новобранцевъ въ военную службу, уѣздные и городские врачи въ уѣздахъ, Медицинскій же Инспекторъ въ Губернскомъ по воинской повинности Присутствіи производили осмотры призывныхъ, подлежащихъ приему въ военную службу.

Испытанію было подвергнуто въ 1895 году всего 325 призывныхъ:

христіанъ	280
евреевъ	45

Кромѣ того, въ болѣе важныхъ случаяхъ, преимущественно съ болѣзнями глазъ и ушей, отправлено Губернскимъ Присутствіемъ въ Варшавскій Уяздовскій госпиталь на испытаніе 9 человекъ.

по дѣламъ Судебнымъ дѣйствія уѣздныхъ и городскихъ врачей заключались:

а) въ производствѣ судебно-медицинскихъ изслѣдованій и вскрытій мертвыхъ тѣлъ, которыхъ было произведено:

отъ самоубійствъ	10
„ убійствъ	26
„ дѣтоубійствъ	9
„ естественной смерти младенцевъ, оставленныхъ безъ помощи	7
„ смерти неумышленной случайной	24
„ смерти влѣдствіе болѣзненныхъ причинъ	44
„ сомнительной смерти	6
Итого	<u>126</u>

б) въ медицинскомъ освидѣтельствovanіи лицъ по разнымъ Судебнымъ вопросамъ 673

в) въ изслѣдованіи разныхъ предметовъ и вещей, посредствомъ микроскопа и химическихъ анализовъ 69

А всего по Судебно-медицинскимъ дѣламъ составлено актовъ 868

Врачебнымъ Отдѣленіемъ, на основаніи препровожденныхъ Судебными властями вещественныхъ доказательствъ, дѣлъ и документовъ, было составлено медицинскихъ заключеній:

1) по дѣламъ объ изслѣдованіи причинъ смерти и

2) по дѣламъ о скоропостижной смерти, или поврежденіи, по подозрѣнію или обвиненію въ покушеніи на отравленіе, или изгнаніе плода, или по обвиненію въ недозволенномъ врачеваніи, на основаніи химическаго анализа и микроскопическаго изслѣдованія 17, а именно:

а) человѣческихъ внутренностей	7
б) разныхъ лекарственныхъ веществъ	3
в) подозрительныхъ и фальсификованныхъ съѣстныхъ припасовъ	1
г) подозрительныхъ нитенъ	6
Итого	<u>17</u>

Независимо отъ этого, служащіе и вольнопрактикующіе врачи весьма часто вызывались въ Окружный Судъ, въ камеры Судебныхъ Слѣдователей и Мировыхъ Судей, въ качествѣ экспертовъ, для разъясненія разныхъ судебно-медицинскихъ вопросовъ. Во врачебномъ Отдѣленіи подвергались освидѣтельствovanію въ отношеніи состоянія здоровья 7 человѣкъ, которымъ выданы медицинскія свидѣтельства, для полученія эмеритальной пенсіи или пособія.

АПТЕКИ.

Казенныхъ аптекъ въ губерніи нѣтъ,—аптекъ, принадлежащихъ частнымъ лицамъ было:

нормальныхъ	30
сельскихъ	14
Итого	<u>44</u>

Во всѣхъ аптекахъ состояло:

провизоровъ	42
аптекарьскихъ помощниковъ	21
учениковъ	15

Общее число рецептовъ, поступившихъ въ 44 аптеки въ теченіи отчетнаго года составляло 72783, т. е. на 46149 менѣе, чѣмъ въ 1894 году.

денежнаго оборота было:

по рецептамъ	49908 р. 34 к.
по ручной продажѣ	54806 р. 76 к.
Итого	<u>104715 р. 10 к.</u>

Оптовыхъ складовъ аптечныхъ и красильныхъ матеріаловъ четыре, а именно: два въ гор. Радомѣ, одинъ въ гор. Сташевѣ, Сандомирскаго уѣзда и одинъ въ городѣ Сандомирѣ.

Врачебнымъ Отдѣленіемъ выданы были 6 кандидатамъ свидѣтельства на званіе аптекарскихъ учениковъ, окончившихъ четырехъ классный курсъ гимназій и прогимназій.

Больницы и дома умалишенныхъ.

Въ вѣдѣніи Радомскаго Губернскаго Совѣта Общественнаго Призрѣнія состояло шесть больницъ, а именно:

1) Св. Казимира въ гор. Радомѣ	на 60 кроватей
2) Еврейская въ городѣ Радомѣ	„ 20 „
3) Св. Духа въ гор. Сандомирѣ	„ 50 „
4) Св. Леона въ городѣ Опатовѣ	„ 28 „
5) Св. Владислава въ гор. Опочинѣ	„ 28 „
6) Св. Адама въ городѣ Сташовѣ	„ 25 „

Итого 211 кроватей

Въ больницы принимаются на леченіе больные со всѣми наружными и внутренними болѣзнями, за исключеніемъ умалишенныхъ, которые временно только содержатся въ Радомской больницѣ Св. Казимира до отправленія въ специальное заведеніе въ Творкахъ, Варшавской губерніи.

Въ уѣздахъ: Козеницкомъ, Илжецкомъ и Конскомъ больницъ не существуетъ; больные изъ этихъ уѣздовъ, требующіе больничнаго леченія, отправляются въ ближайшіе больницы другихъ уѣздовъ.

Въ посады Илжѣ и гор. Козеницахъ образуются мало по малу капиталы для открытія тамъ больницъ.

Число больныхъ, пользовавшихся въ больницахъ Радомской губерніи, въ отчетномъ году было слѣдующее:

Наименованіе больницъ	Осталось по 1-е Января 1895 г.	Прибыло въ теченіи 1895 года	Изъ нихъ:			Число больничныхъ сутокъ	Стоимость содержанія одного больного
			Выздоровѣло	Умерло	Осталось		
Въ больницѣ Св. Казимира въ г. Радомѣ	65	644	581	70	58	17985	43,0
„ Еврейской въ г. Радомѣ	—	383	321	34	28	6302	70,0
„ Св. Духа въ г. Сандомирѣ	37	775	706	56	50	30545	31,5
„ Св. Владислава въ г. Опочинѣ	15	178	137	30	26	4880	58,32
„ Св. Леона въ г. Опатовѣ	32	290	278	19	25	7627	89,0
„ Св. Адама въ г. Сташевѣ	28	471	435	34	30	8454	65,6
Итого .	177	2741	2458	243	217	75793	59,73

Кромѣ этихъ больницъ, существуютъ еще тюремные лазареты при Радомской и Сандомирской тюрьмахъ, содержащіеся на счетъ тюремныхъ суммъ.

Въ Радомскомъ тюремномъ лазаретѣ въ теченіи отчетнаго года пользовалось больныхъ 386, изъ нихъ:

выздоровѣло	358
умерло	10
осталось	18

Въ Сандомирскомъ тюремномъ лазаретѣ числилось 158 изъ числа коихъ:

выздоровѣло	146
умерло	2
осталось	10

При всѣхъ больницахъ подавалась медицинская помощь приходящимъ больнымъ (амбулаторно), бѣднѣйшимъ же изъ нихъ выдавались лекарства на счетъ больницы.

Больницы, состоящія въ вѣдѣніи Губернскаго Совѣта Общественнаго Призрѣнія, помѣщаются въ собственныхъ домахъ.

Главныя средства, на которыя содержатся больницы, заключаются въ доходахъ отъ капиталовъ, хранящихся

въ Варшавской Копторѣ Государственнаго Банка и по Ипотечнымъ обезпеченіямъ, а также въ получаемой платѣ съ недвижимыхъ имуществъ, принадлежащихъ благотворительнымъ заведеніямъ и, наконецъ, въ возвратѣ издержекъ за леченіе и содержаніе въ больницахъ гражданскихъ лицъ и чиновъ военного вѣдомства.

Велѣдствіе недостатка средствъ на покрытіе смѣтныхъ расходовъ, Губернскимъ и Уѣздными Совѣтами Общественнаго Призрѣнія въ отчетномъ году устраиваемы были спектакли, а также производились сборы на страстной недѣлѣ.

Сумма капиталовъ, принадлежащихъ больницамъ, слѣдующая:

Наименованіе больницъ	Въ Копторѣ Государственнаго Банка		На ипотекахъ		Наличными	
	Р	у	б	л	и	к
Радомская Св. Казимира	17353	98	2955	—	1512	8
„ Еврейская	15000	—	4700	—	385	60
Сандомирская Св. Духа	33591	47	2415	—	70	89
Опоченская Св. Владислава	18600	—	—	—	100	28
Опатовская Св. Леона	11350	—	750	—	1025	93
Сташевская Св. Адама	—	—	13846	56	—	—
Итого	95895	45	23766	56	4294	69

По недостатку средствъ на покрытіе смѣтныхъ расходовъ, Губернскимъ Совѣтомъ Общественнаго Призрѣнія было отпущено въ отчетномъ году пособия изъ суммъ, состоящихъ въ его распоряженіи и образовавшихся изъ штрафовъ за нарушеніе питейнаго устава и другихъ случайныхъ поступленій,—Радомской Еврейской больницѣ, въ видѣ безвозвратнаго пособия, 150 рублей.

Смѣтные доходы и расходы суммъ больницъ въ 1895 году были слѣдующіе:

Наименованіе больницъ	Остатокъ 1894 года		Поступило въ 1895 г.		Израсходовано въ 1895 году		Осталось къ 1 Января 1896 года	
	Р	у	б	л	и	к	р	у
Радомская Св. Казимира	1381	24	9143	83	9012	99	1512	8
„ Еврейская	1107	9	3422	30 ^{1/2}	3189	96	1339	43 ^{1/2}
Сандомирская Св. Духа	973	32 ^{1/2}	10027	17	9666	59 ^{1/2}	1333	90
Опочен. Св. Владислава	821	76	3830	48 ^{1/2}	3861	14	791	10 ^{1/2}
Опатовская Св. Леона	1321	60 ^{1/2}	6687	69 ^{1/2}	5983	37	2025	93
Сташевская Св. Адама	252	79 ^{1/2}	4423	14 ^{1/2}	4680	68 ^{1/2}	25	25 ^{1/4}
Итого	5857	81 ^{1/2}	37534	63	36364	74	7027	70 ^{1/2}

Э П И Д Е М И И:

Въ отношеніи заразныхъ болѣзней отчетный годъ можетъ быть отнесенъ сравнительно къ благополучнымъ. Обычно встрѣчающіяся вездѣ заразительныя болѣзпи, хотя наблюдались и въ Радомской губерніи, но ни одна не принимала размѣровъ заразительной эпидеміи.

Натуральная оспа наблюдалась по немногу во всеѣхъ уѣздахъ, поражая преимущественно дѣтей, у коихъ не была привита предохранительная оспа. Всеѣхъ больныхъ въ губерніи было 259, изъ коихъ умерло 83.

Скарлатина замѣчалась въ разныхъ мѣстностяхъ губерніи въ количествѣ 356 случаевъ, изъ коихъ умерло 94. Болѣе всего больныхъ было въ г. Радомѣ и въ уѣздахъ Опоченскомъ и Илжецкомъ.

Дифтеритъ рѣдко встрѣчался какъ самостоятельная болѣзнь и по большей части былъ осложненіемъ при скарлатинѣ, почему и появлялся въ тѣхъ же мѣстностяхъ, гдѣ господствовала скарлатина. Въ пользованіи врачей было больныхъ 346, изъ коихъ умерло 107.

Корь: изъ 526 случаевъ умерло 54. Болѣзнь преимущественно наблюдалась въ г. Радомѣ и въ уѣздахъ Радомскомъ, Опатовскомъ и Сандомирскомъ, въ остальныхъ весьма незначительно.

Тифъ. Изъ болѣзней этого рода чаще другихъ наблюдался брюшной тифъ; всеѣхъ больныхъ въ пользованіи врачей было 686, умерло 82.

Для принятія мѣръ къ прекращенію заразныхъ болѣзней, въ пораженныя мѣстности командировались уѣздные врачи, которые подавали помощь заболѣвшимъ, разъясняли жителямъ свойства болѣзней, способы предохраненія себя отъ зараженія, а равно принимали общія мѣры къ устраненію тѣхъ или другихъ неблагопріятно дѣйствующихъ санитарныхъ условій.

Э П И З О О Т И И.

Сыпъ констатированъ въ четырехъ мѣстностяхъ; подозрительныхъ лошадей найдено 24, изъ коихъ убито 17.

Сибирская язва появилась въ четырехъ мѣстностяхъ; всего заболѣло 3 лошади и 56 штукъ рогатаго скота, пало 3 лошади и 36 штукъ рогатаго скота.

Инфлюэнца появилась на лошадяхъ въ 4 мѣстностяхъ; заболѣло 31 лошадь, изъ коихъ двѣ лошади пали, а 29 выздоровѣло.

Повальное воспаление легких у рогатаго скота констатировано въ трехъ мѣстностяхъ; изъ наличнаго количества 128 головъ рогатаго скота заболѣло 22 штуки, изъ коихъ пало пять головъ, убито пять и 12 выздоровѣло.

Кровавая моча показалаея въ Радомскомъ уѣздѣ, гдѣ изъ 87 головъ рогатаго скота заболѣло 10 штукъ, пало пять и столько же выздоровѣло.

Ящуръ на рогатомъ скотѣ замѣчался въ шести мѣстностяхъ Радомскаго и Конскаго уѣздовъ; изъ общаго количества 1648 головъ заболѣло и выздоровѣло 134 штуки рогатаго скота.

Бѣшенство собакъ замѣчалось въ Радомскомъ и Опатовскомъ уѣздѣ, изъ коихъ въ первомъ убито семь бѣшеныхъ собакъ, а во второмъ одна; кромѣ того, въ гор. Радомѣ заболѣла бѣшенствомъ и убита одна корова.

Насильственные смерти.

Жертвъ насильственной и случайной смерти, какъ видно изъ прилагаемой вѣдомости № 1, было въ 1895 году 265, въ томъ числѣ 191 мужч. и 74 женщ., а именно:

Дѣтубійствъ	3
Смертубійствъ	13
Самоубійствъ	6
Скоропостижно умершихъ	81
Погибшихъ отъ случайныхъ смертей . . .	139
Найдено мертвыхъ тѣлъ	23
	<hr/>
	265

По сравненіи съ данными за 1894 г. оказывается, что въ отчетномъ году число жертвъ, погибшихъ отъ насилія и случайностей, было на 105 болѣе, чѣмъ въ предыдущемъ году; наибольшее число умершихъ, какъ и въ прежніе годы, было отъ различныхъ случайностей (139), при чемъ въ этой категоріи больше всего было утонувшихъ (56).

Б о г а д ѣ л ь н и.

Въ вѣдѣніи Губернскаго и Уѣздныхъ Совѣтовъ Общественнаго Призрѣнія находилось шесть домовъ призрѣнія, а именно: два въ г. Радомѣ, два въ г. Сандомирѣ, одинъ въ г. Опочнѣ и одинъ въ г. Сташовѣ. Радомскій домъ призрѣнія помѣщается въ собственномъ зданіи, построенномъ въ 1875 году; въ отчетномъ году въ немъ призрѣвалось 21 лицо. Другой домъ призрѣнія открытъ въ

1879 году Радомским Благотворительнымъ Обществомъ и помѣщается въ прибрѣтенномъ послѣднимъ за сумму 3750 руб. въ 1882 г. каменномъ домѣ; въ немъ призрѣвалось въ отчетномъ году 34 лица. Домъ призрѣнія въ г. Сандомирѣ существуетъ при больницѣ Св. Духа и призрѣваемые въ немъ пользуются изъ больничныхъ суммъ, а другой состоитъ въ приходѣ Св. Павла и располагаетъ очень малыми средствами. Домъ призрѣнія въ г. Опочинѣ помѣщается въ собственномъ зданіи и пользуется тоже очень незначительнымъ доходомъ. Домъ призрѣнія въ гор. Сташовѣ помѣщается въ собственномъ каменномъ домѣ, отстроенномъ послѣ пожара въ 1882 году.

Вслѣдствіе недостатка средствъ на покрытие смѣтныхъ расходовъ, Губернскимъ Совѣтомъ было отпущено въ отчетномъ году главному Радомскому дому призрѣнія, въ видѣ безвозвратнаго пособия изъ состоящихъ въ распоряженіи Совѣта суммъ, 200 рублей.

Приходы и расходы суммъ благотворительныхъ заведеній въ отчетномъ году показаны въ слѣдующей таблицѣ:

Названіе заведеній	Въ 1895 г. поступило		Израсходовано		Осталось къ 1 Января 1896 г.	
	рубли	копейки	рубли	копейки	рубли	копейки
Главный домъ призрѣнія въ г. Радомѣ	1486	48	1337	26	149	22
Домъ Призрѣнія въ г. Опочинѣ.	403	68	294	81	108	87
Домъ Призрѣнія при Сандомирской больницѣ *)	—	—	—	—	—	—
Домъ Призрѣнія Св. Павла въ г. Сандомирѣ	3	—	—	—	—	—
Домъ Призрѣнія въ г. Сташовѣ	676	62½	441	85	234	77½
Итого	2569	78½	2073	92	492	86½

На содержаніе этихъ домовъ призрѣнія, какъ равно и на устройство ихъ, имѣются капиталы, хранящіеся въ Варшавской Копторѣ Государственнаго Банка и въ ипотечномъ обезпеченіи; капиталы эти показаны въ слѣдующей таблицѣ:

*) Оборотъ суммъ дома призрѣнія Св. Духа въ гор. Сандомирѣ входитъ въ общую сумму доходовъ и расходовъ Сандомирской больницы Св. Духа, въ виду нераздѣльнаго существованія этихъ двухъ заведеній.

Названіе заведеній	Въ Варшавской Конторѣ Государственнаго Банка		На ипотекахъ	
	рубли и копейки			
Главный домъ Призрѣнія въ г. Радомѣ	12873	—	300	—
Домъ Призрѣнія въ гор. Опочнѣ . . .	1627	25	—	—
„ „ „ Стаповѣ . . .	1863	07	559	80
Св. Павла въ г. Сандомирѣ	—	—	60	—
„ „ „ Конскѣ	366	78	—	—
„ „ „ Шидловцѣ	6535	11	—	—
„ „ „ Пржедборжѣ	3176	92	—	—
„ „ „ Козеницахъ	6229	24	—	—
Еврейскій въ г. Радомѣ	9860	35	—	—
„ „ „ п. Липскѣ	690	30	—	—
Итого	43168	02	919	80

Во всѣхъ домахъ призрѣнія для престарѣлыхъ въ отчетномъ году находилось 102 лица обоего пола. Кроме того, въ вѣдѣніи Губернскаго Совѣта состоитъ богодѣльня въ сел. Рожки, Сандомирскаго уѣзда, завѣщанная Графомъ Перигриномъ Лянцкоронскимъ, для содержанія шести стипендіатовъ изъ бѣднѣйшихъ семействъ. Стипендіаты эти, кромѣ ежегоднаго пособія по 150 руб. изъ доходовъ этой богодѣльни, пользуются помещеніемъ въ построенныхъ для нихъ трехъ отдѣльныхъ каменныхъ домахъ и огородомъ, пространствомъ въ одинъ моргъ для каждаго.

Дѣтскіе пріюты.

Изъ существующихъ трехъ дѣтскихъ пріютовъ въ г. Радомѣ, Сандомирѣ и дер. Гржміонца Радомскаго уѣзда, первый, находящійся въ завѣдываніи Радомскаго Благотворительнаго Общества, въ 1875 году, вѣлѣдствіе скудости средствъ, былъ временно закрытъ, а отпускаемыя ежегодно пособія отъ казны и Радомской городской кассы отпавлялись въ Варшавскую Контору Государственнаго Банка для приращенія процентами; затѣмъ въ 1893 году означенный пріютъ былъ вновь открытъ и въ немъ до конца отчетнаго года призрѣвалось 16 сиротъ и кромѣ того было приходящихъ 30 дѣтей; второй—содержится при больницѣ Св. Духа въ гор. Сандомирѣ на ея счетъ и находится въ удовлетворительномъ состояніи; третій—содер-

жится на проценты, получаемые отъ капитала 12000 рублей, пожертвованнаго на этотъ предметъ б. владѣльцемъ имѣнія Гржионцы,—Красовскимъ.

Въ означенныхъ трехъ пріютахъ содержалось въ отчетномъ году 95 дѣтей обоого пола. Суммъ, принадлежащихъ этимъ тремъ благотворительнымъ заведеніямъ, было:

1) Въ Варшавской Конторѣ Государственнаго Банка и Кассѣ Радомскихъ Промышленниковъ	17927 р. 56 к.
2) Въ ипотечномъ отдѣленіи	12000 р. — к.
Итого	<u>29927 р. 56 к.</u>

Кромѣ названныхъ пріютовъ, состоящихъ въ вѣдѣніи Радомскаго Губернскаго и уѣздныхъ Совѣтовъ Общественнаго Призрѣнія, въ гор. Радомѣ находится дѣтскій пріютъ Церковно-Приходскаго Попечительства при православнои Свято - Николаевской церкви. Пріютъ этотъ учрежденъ въ 1875 году и состоитъ въ вѣдѣніи дамскаго Комитета при Попечительствѣ.

Личный составъ Попечительства и Дамскаго Комитета въ 1895 году нѣсколько измѣнился. Изъ Попечительства выбыли Предѣдатель и 9 членовъ, а изъ Дамскаго Комитета Предѣдательница и 3 члена, за то же время прибыло въ Попечительство 4 члена, а въ Комитетъ 2.

Большинство членовъ выбыло по случаю выѣзда изъ гор. Радомы.

Такимъ образомъ къ 1-му Января 1896 года личный составъ Попечительства состоялъ изъ 61 члена и члена-секретаря, а составъ Дамскаго Комитета изъ 33 членовъ.

Дѣятельность Попечительства въ отчетномъ году выразалась главнымъ образомъ въ заботахъ о нуждахъ церковныхъ и о призрѣніи безпріютныхъ православныхъ сиротъ Радомской губерніи.

Дѣятельность Дамскаго Комитета заключалась почти исключительно въ заботахъ о благоустройствѣ Радомскаго православнаго дѣтскаго пріюта и о правильной постановкѣ дѣла воспитанія и обученія призрѣваемыхъ въ немъ дѣтей.

Капиталъ Попечительства, заключающійся въ процентныхъ бумагахъ, вкладахъ и наличныхъ деньгахъ, составлялъ къ концу 1895 года 5,372 руб. 18½ коп.

Въ теченіи 1895 года въ кассу Попечительства поступило 3135 руб. 40 коп. Болѣе значительныя поступления были по слѣдующимъ статьямъ: членскихъ взносовъ поступило 355 руб., за аренду принадлежащаго пріюта дома и усадьбы 300 руб., пожертвованій въ пользу пріюта взаимѣнъ визитовъ 368 р. 74 коп., процентовъ отъ капиталовъ 191 руб. 30 коп. и частныхъ пожертвованій въ пользу пріюта 1734 руб. 19½ коп. Въ послѣдней суммѣ заключается около 1200 руб. пожертвованныхъ гминными сходами Радомской губерніи.

Расходъ Попечительства составлялъ 2234 р. 65 к.

Наличность денежныхъ суммъ Попечительства къ 1 января 1896 года составляла 5372 р. 18½ коп.

Одну изъ существенныхъ заботъ Попечительства и главную задачу Дамскаго Комитета составляло призрѣніе и воспитаніе православныхъ сиротъ Радомской губерніи. Для призрѣнія такихъ дѣтей, оставшихся среди иновѣрнаго населенія безъ всякихъ средствъ къ существованію, учрежденъ въ гор. Радомѣ дѣтскій пріютъ, который содержится преимущественно на средства благотворителей.

Пріютъ помѣщается въ специально построенномъ для него каменномъ зданіи.

Кромѣ того, пріюту принадлежит **ВЫСОЧАЙШЕ** дарованный земельный участокъ въ 6 морговъ 219 прент., съ построеннымъ на немъ домомъ для арендатора и зданіемъ, въ которомъ помѣщается городское начальное училище для православныхъ дѣтей.

Постоянные доходы пріюта составляютъ въ настоящее время проценты отъ принадлежащихъ ему капиталовъ, что составляетъ ежегодно около 200 рублей и арендная плата за пріютскую усадьбу и домъ для училища въ размѣрѣ 650 руб. въ годъ.

Въ 1895 году оставило пріютъ двое дѣтей, а принято четверо.

Содержаніе пріюта въ 1895 году, включая сюда расходы на продовольствіе дѣтей, снабженіе ихъ одеждою и обувью, ремонтъ зданія, мебели и утвари, жалованіе и содержаніе смотрительницъ и прислуги, отопленіе и освѣщеніе пріюта обошлось около 1950 руб., т. е. приблизительно по 163 р. въ мѣсяць, а такъ какъ въ отчетномъ году призрѣвалось въ пріютѣ среднимъ числомъ 26 дѣтей, то ежемѣсячное содержаніе каждаго изъ нихъ обошлось около 6 руб. 30 коп.

В Ъ Д О М О С Т Ъ
о приходѣ, расходѣ и наличности суммъ Попечительства
за 1895 годъ.

ПРИХОДЪ:

Къ 1-му Января 1895 г. состояло на лицо	4471 р. 43½ к.
Въ теченіи года поступило:	
1) Членскихъ взносовъ по Попечительству	225 р. — к.
2) Членскихъ взносовъ по Дамскому Комитету	100 р. — к.
3) За аренду принадлежащаго пріюта дома и усадьбы	300 р. — к.
4) Процентовъ отъ капиталовъ	191 р. 30 к.
5) Пожертвованій въ пользу пріюта взаменъ визитовъ	368 р. 74 к.
6) Частныхъ пожертвованій въ пользу пріюта	1734 р. 19½ к.
7) Отъ продажи лотерейныхъ билетовъ лотереи Царства Польскаго	147 р. 30 к.
8) Кружечнаго сбора	38 р. 86½ к.
Итого	<u>3135 р. 40 к.</u>

РАСХОДЪ:

1) Выдано единовременныхъ пособій	31 р. 50 к.
2) Хлѣбъ для пріюта	318 р. 71 к.
3) Мясо	213 р. 23 к.
4) Прочіе съѣстные припасы, освѣщеніе, отопленіе и разныя мелкіе расходы по пріюту	771 р. 17 к.
5) Платье, бѣлье, кровати и пр. для пріюта	165 р. 62 к.
6) Обувь	92 р. 28 к.
7) Жалованье смотрительницъ пріюта	190 р. — к.
8) Жалованье прислугъ пріюта	90 р. 96 к.
9) Ремонтъ зданія пріюта	87 р. 82 к.
10) Окончаніе постройки принадлежащихъ пріюту домовъ	248 р. — к.

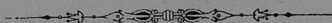
11) Устройство елки для дѣтей пріюта	19 р. 25 к.
12) Страховой сборъ	4 р. 96 к.
13) Банковыя операціи	1 р. 15 к.
Итого	<u>2234 р. 65 к.</u>

Затѣмъ къ 1-му Января 1896 года
въ касѣ Попечительства состояло на
лицо

5372 р. 18½ к.

Въ томъ числѣ:

Процентными бумагами и вкла- дами	5359 р. 74 к.
Наличными деньгами	12 р. 44½ к.
Итого	<u>5372 р. 18½ к.</u>



V.

Народное Просвѣщеніе.

Учебныя заведенія.

Въ отчетномъ году всѣхъ учебныхъ заведеній въ Радомской губерніи было 448, а учащихся въ нихъ 18902, въ томъ числѣ 14016 мужскаго и 4886 женскаго пола; сравнительно съ предыдущимъ годомъ число учебныхъ заведеній и учащихся увеличилось—первыхъ на 7, а послѣднихъ на 1106.

Изъ общаго числа учебныхъ заведеній было: 1 мужская 8-ми классная гимназія, 1 женская 7-ми классная гимназія, 1 мужская прогимназія, 1 женская прогимназія, 1 учительская семинарія съ образцовымъ при ней училищемъ, 1 духовная семинарія, 8 частныхъ учебныхъ заведеній, 16 воскресно-ремесленныхъ училищъ, 3 двухклассныхъ начальныхъ училищъ, 142 одноклассныхъ начальныхъ училищъ, 1 еврейское двухклассное училище, 17 евангелическихъ канторатовъ и 254 еврейскихъ хедеровъ.

По учебнымъ заведеніямъ учащіяся распредѣляются слѣдующимъ образомъ:

	м. п.	ж. п.
въ среднихъ учебныхъ заведеніяхъ	508	264
„ низшихъ „ „ „	13508	4622
Всего	14016	4886

18902

По вѣроисповѣданіямъ и сословіямъ учащіяся распредѣлялись въ 1895 году слѣдующимъ образомъ:

Название учебныхъ заведеній	Православныхъ	Католиковъ	Лютеранъ	Другихъ исповѣданій	Итого	Дѣтя дворянъ и чиновниковъ	Духовнаго званія	Городскихъ сословій	Сельскихъ сословій	Иностранцевъ	Итого
Въ Радомской мужской гимназіи	76	354	6	6	442	284	7	149	2	—	442
„ „ женской „	68	172	2	22	264	176	3	77	2	—	264
„ Сандомирской муж. прогимназіи	12	158	2	12	184	92	—	69	23	—	184
„ „ женской „	11	26	1	5	43	21	3	18	1	—	43
„ Солецкой учительской семинаріи	11	64	1	—	76	1	—	19	56	—	76
„ Солецкомъ образц. нач. училищѣ	2	62	—	—	64	—	—	58	6	—	64
„ Сандомир. Р.-К. Дух. семинаріи	—	66	—	—	66	9	—	45	12	—	66
„ Начальныхъ училищахъ	149	11003	53	693	11898	125	—	5870	5884	19	11898
„ Канторатахъ Евангелич. приходовъ	—	10	513	—	523	—	—	—	523	—	523
„ Воскресно-ремесленныхъ училищахъ	—	393	—	—	393	2	—	240	151	—	393
„ Частныхъ учебныхъ заведеніяхъ	14	340	3	4592	4949	46	—	4793	106	4	4949
Итого	343	12648	581	5330	18902	756	13	11338	6772	23	18902

По сравненіи числа учебныхъ заведеній и учащихся въ нихъ съ народонаселеніемъ губерній, оказывается, что одно учебное заведеніе приходится на 1965 душъ населенія, а одинъ учащійся приблизительно на 46 душъ; по отношенію же къ общему пространству губерніи (223 кв. мили) одно учебное заведеніе приходится на 24,4 квадр. версть.

Такое отношеніе числа учебныхъ заведеній и учащихся къ общему пространству и народонаселенію губерніи нельзя признать достаточнымъ. Особенно чувствуется недостатокъ въ начальныхъ училищахъ. По отношенію къ общему пространству губерніи одно начальное училище приходится на 75,3 квадр. версть.

Процентное отношеніе числа существующихъ начальныхъ училищъ къ такому-же числу за минувшій годъ измѣнилась, такъ какъ открыто одно новое казенное начальное, два воскресно-ремесленные и одно частное женское начальное училища, именно:

Въ городѣ Конскѣ однокласное городское начальное женское училище, съ содержаніемъ, кромѣ помѣщенія, по 400 руб. въ годъ.

Въ посадѣ и гминѣ Скарышевѣ, Радомскаго уѣзда, и посадѣ и гминѣ Држевицѣ, Опоченскаго уѣзда, при существующихъ въ этихъ посадахъ начальныхъ училищахъ открыты воскресно-ремесленные училища, съ жалованьемъ учителямъ въ первомъ по 60 руб., а въ послѣднемъ по 50 руб. въ годъ.

Въ деревнѣ и гминѣ Бржуза, Козеницкаго уѣзда, частное однокласное женское начальное училище.

Кромѣ того, въ отчетномъ году возобновлено ученіе въ Кашовскомъ начальномъ сельскомъ общемъ училищѣ, гмины Пржитыкъ, Радомскаго уѣзда, въ которомъ, вслѣдствіе постройки новаго каменнаго дома, въ 1894 году были прерваны занятія.

На основаніи приговоровъ гминныхъ сходовъ 6 начальныхъ училищъ въ Сапдомирскомъ уѣздѣ преобразованы въ гминныя.

На основаніи тѣхъ-же приговоровъ постановлено открыть въ томъ-же уѣздѣ новыя училища въ д. Хобржаны гмины Климонтовъ, въ д. Окронгла, гмины Туреко, въ п. Поланцѣ, въ д. Сулиславице, гмины Лоніовъ и въ д. Свиляры, гмины Лоніовъ, съ содержаніемъ учителю по 350 руб. въ годъ.

Въ отчетномъ, какъ и въ 1894 году, въ училищахъ въ п. Васильевъ, Опатовскаго уѣзда, въ д. Мнишевѣ, Козеницкаго уѣзда и въ д. Бродахъ, Илжецкаго уѣзда, ученіе не производилось, въ первомъ—вслѣдствіе отказа жителей вносить складку на содержаніе училища, подъ предлогомъ неправильности составленія приговора объ открытіи онаго, во второмъ вслѣдствіе пожара, истребившаго сахарный заводъ, отъ котораго ежегодно, кромѣ помѣщенія, поступало по 140 руб. на содержаніе училища; съ истребленіемъ же пожаромъ завода, владѣльцы отказались отъ уплаты означенной суммы, а жители, по малочисленности и бѣдности, не въ состояніи открыть училище; въ Бродахъ же, вслѣдствіе отказа администраціи общества Стараховицкихъ горныхъ заводовъ отъ взноса на училище суммъ, которыя прежде въ теченіе многихъ лѣтъ вносились.

На основаніи правилъ 1 сентября 1888 года, получили свидѣтельства по 1 января 1895 года на право открытія и содержанія хедеровъ (еврейскихъ вѣроисповѣдныхъ школъ) съ непремѣннымъ обязательствомъ обучать дѣтей русскому языку 250 меламедовъ, у которыхъ обучалось 4400 мальчиковъ; въ отчетномъ году открыто 8 хедеровъ, закрыто, по случаю смерти и выѣзда меламедовъ 4, затѣмъ къ 1 января 1896 года состоитъ 254 хедера, въ которыхъ обучается 4537 мальчиковъ.

Источники содержанія начальныхъ училищъ:

Наименованіе училищъ	Изъ Государственнаго Казначейства	Изъ городскихъ казасъ		Изъ посадебныхъ казасъ	Изъ складокъ отъ училищнаго общества	Изъ приходскихъ евангелич. казасъ	Изъ складокъ отъ ремесленниковъ	Изъ процентовъ отъ капиталовъ	Изъ пособій отъ равн. общ. и лицъ	Изъ складокъ на-турою по оцѣнкѣ на деньги	В С Е Г О								
	Р У Б Л И И К О П Ъ Й К И																		
Городскія:																			
двухклассныя:																			
мужскія	224	—	1059	14 ¹ / ₂	—	—	2788	25 ¹ / ₂	—	—	12 60	—	—	4084	—				
женскія	—	—	—	—	—	—	—	—	—	—	—	—	—	—	—				
одноклассныя:																			
мужскія	—	—	810	—	—	—	3873	35 ¹ / ₂	—	—	37 50	54	14 ¹ / ₂	75	—	64 50	4914 50		
женскія	356	—	490	—	—	—	3705	68	—	—	—	—	—	—	—	—	4551 68		
общія	410	22	741	78	—	—	1291	65	60	—	—	—	—	—	—	—	2503 65		
Сельскія:																			
двухклассныя:																			
общія	—	—	—	—	—	—	595	—	—	—	—	—	—	—	—	—	595	—	
одноклассныя:																			
мужскія	—	—	—	—	—	—	426	49 ¹ / ₂	—	—	—	—	—	—	—	—	426	49 ¹ / ₂	
женскія	—	—	—	—	—	—	245	—	—	—	—	—	—	—	—	—	245	—	
общія	500	—	—	—	914	98	24880	62	—	—	—	1293	17	9	—	1244	81	28842 58	
Воскресно-ремесленныя училища .																			
	45	—	120	—	—	—	425	—	—	—	—	—	—	—	—	—	—	590	—
И Т О Г О .	1535	22	3220	92¹/₂	914	98	38231	5¹/₂	60	—	37 50	1347	31¹/₂	96 60	1309	31	46752	90¹/₂	


**Ученыя общества, музеи, библіотекн, книжные магазины
и лавки, типографіи, литографіи и фотографіи.**

Ученыхъ обществъ и музеевъ въ Радомской губерніи нѣтъ. Библіотекъ для чтенія имѣется 3, изъ коихъ 2 въ г. Радомѣ, а 1 въ г. Сандомирѣ; при двухъ изъ нихъ находятся книжныя лавки, одна библіотека въ г. Радомѣ бесплатная для неимущихъ жителей. Кромѣ этихъ библіотекъ, принадлежащихъ частнымъ лицамъ, имѣются библіотеки полковыя, при общественныхъ собраніяхъ гг. Радома и Сандомира и при учебныхъ заведеніяхъ. Въ фундаментальной библіотекѣ при Радомской мужской гимназіи къ 1 Января 1895 года состояло 6093 названій въ 15159 томахъ, на сумму 22036 р. 68 к., а въ ученической библіотекѣ 1540 названій въ 2177 томахъ, на сумму 1952 р. 48 к. Въ фундаментальной библіотекѣ при Сандомирской мужской прогимназіи находится 2250 названій въ 5154 томахъ, на сумму 8219 р. 89., а въ ученической 502 названія въ 1186 томовъ, на сумму 930 р. 11 к. При тѣхъ же заведеніяхъ находятся физическіе кабинеты, а при Радомской мужской гимназіи, кромѣ того, имѣется метеорологическая станція, причисленная Главною С.-Петербургскою Обсерваторіею къ станціямъ 1 класса 2 разряда.

Книжныхъ магазиновъ и лавокъ насчитывается въ губерніи 9, изъ коихъ въ г. Радомѣ 6.

Типографій находится 3—всѣ въ г. Радомѣ, а литографіи 2. Кромѣ того литографіи—имѣются при всѣхъ уѣздныхъ управленіяхъ и литографическіе станки при штабахъ войскъ и Управленіяхъ Воинскихъ Начальниковъ.

Фотографическихъ заведеній въ губерніи 4—три въ г. Радомѣ и 1 въ г. Сандомирѣ.



VI.

Свѣдѣнія о ходѣ крестьянскаго дѣла въ Радомской губерніи за 1895 г.

Подъ дѣйствіе ВЫСОЧАЙШИХЪ Указовъ 19-го Февраля 1864 года и 28 Октября 1866 года подошло въ Радомской губерніи 2614 селеній, посадовъ и городовъ съ 74675 усадьбами и 427391 десятиной 845 кв. саж. земли, причеъ 30349 усадьбамъ признаны по ликвидаціоннымъ табелямъ и даннымъ права на сервитуты, въ томъ числѣ на одинъ пастбищный 4119, на одинъ лѣсной 3245 и на пастбищный и лѣсной 21985 усадьбамъ.

а) По измѣренію и отграниченію крестьянскихъ земель.

Измѣреніе и отграниченіе крестьянскихъ земель, согласно межевымъ правиламъ 9 Апрѣля 1881 года, производится 7-ю состоящими при Губернекомъ Присутствіи штатными землемерами. Къ 1 Января 1896 года окончательно произведено измѣреній по 859 селеніямъ, пространствомъ въ 152024 дес. 1734 кв. саж., затѣмъ остается къ измѣренію 1755 селеній съ надѣломъ 275366 дес. 1511 кв. саж.

б) По спорамъ о границахъ крестьянскихъ земель.

Дѣлъ по спорамъ о границахъ крестьянскихъ земель было въ производствѣ въ 1895 году:

1. У Коммисаровъ:

Осталось неразрѣшенныхъ съ прежнихъ лѣтъ	151
Возникло въ 1895 году	317
	<hr/>
Итого	468
Изъ нихъ разрѣшено въ 1895 году	320
Затѣмъ къ 1 Января 1896 года осталось неразрѣшенныхъ	148

2. Въ Губернскомъ Присутствіи.

Осталось неразрѣшенныхъ съ прежнихъ лѣтъ	17
Поступило	56
Итого .	73
Изъ нихъ разрѣшено въ 1895 году . . .	60
Затѣмъ къ 1 Января 1896 года осталось неразрѣшенныхъ	13

в) Обь опредѣленіи точнаго размѣра сервитутовъ.

Въ теченіи 1895 года постановлено Коммисарами рѣшеній объ опредѣленіи точнаго размѣра сервитутовъ 1

Апелляціонныхъ жалобъ на рѣшенія Коммисаровъ по дѣламъ сего рода въ Губернскомъ Присутствіи оставалось нерѣшенныхъ —

Поступило въ теченіи года 3

Изъ нихъ разрѣшено 1

Осталось неразрѣшенныхъ 2

г) О замѣнѣ сервитутовъ по добровольнымъ сдѣлкамъ.

По ликвидаціоннымъ табелямъ и даннымъ за крестьянами признаны права на сервитуты: пастбищный 27104 усадьбамъ и лѣсной 25230 усадьбамъ. Изъ этого числа по добровольнымъ соглашеніямъ, заключеннымъ сторонами и засвидѣтельствованнымъ Коммисарами, по конецъ 1895 года крестьяне отказались отъ правъ на пастбищный сервитутъ 18473

въ томъ числѣ въ отчетномъ году 307

На лѣсной сервитутъ 19106

въ томъ числѣ въ отчетномъ году 192

Затѣмъ осталось съ правомъ на сервитуты: пастбищный 8631 усадьба, т. е. 31% и на лѣсной 6124 усадьбы, т. е. 24% общаго числа усадьбъ.

д) О нарушеніи и превышеніи правъ на сервитуты.

Заявленій сторонъ о нарушеніи и превышеніи правъ на сервитуты оставалось у Коммисаровъ къ началу отчетнаго года 39

Въ 1895 году поступило 121

Итого предстояло разрѣшить 160

Изъ нихъ разрѣшено Коммисарами 111

Затѣмъ осталось неразрѣшенныхъ 49

На основаніи введенныхъ въ дѣйствіе проектовъ общее пространство разверстанной въ губерніи черезполосной земли составляло 6 дес. 468 кв. саж., которые и отведены въ собственность крестьянъ.

Общее пространство раздѣленныхъ общихъ пастбищъ составляло 1655 дес. 973 кв. саж., изъ коихъ отошло въ собственность крестьянъ 992 дес. 749 кв. саж.

ж) Обь устройствѣ лѣсовъ, обремененныхъ крестьянскими сервитутами.

Къ 1-му Января 1895 года оставалось въ производствѣ Коммисаровъ плановъ 3

Въ 1895 году представлено Коммисарамъ плановъ 33

Изъ сего числа повѣрено на мѣстѣ 30

Затѣмъ къ 1-му Января 1896 года осталось плановъ въ производствѣ Коммисаровъ 6

Къ концу 1894 года въ производствѣ Губернскаго Присутствія оставалось неразмотрѣнныхъ лѣсохозяйственныхъ плановъ 1

Въ 1895 году поступило отъ Коммисаровъ повѣренныхъ ими плановъ 13

Изъ сего числа признано:

подлежащими утвержденію 14

неподлежащими —

Возвращено лѣсовладѣльцамъ, согласно ихъ ходатайствамъ —

Затѣмъ къ 1-му Января 1896 года осталось въ производствѣ Присутствія неразмотрѣнныхъ —

Со времени изданія закона 31 Декабря 1875 года утверждено б. Временной Коммисіей и Земскимъ Отдѣломъ плановъ 66

Отказано въ утвержденіи 43

Введено въ дѣйствіе 62

Постановлено рѣшеній объ исправленіи ликвидационныхъ табелей и данныхъ по селеніямъ, пользующимся сервитутами въ устроенныхъ лѣсахъ 108

з) Обь исправленіи ошибокъ, вкравшихся въ ликвидационныя табели и данныя.

Дѣлъ объ ошибкахъ, вкравшихся въ ликвидационныя табели и данныя, къ концу 1894 года оставалось въ производствѣ Коммисаровъ 21

Возникло въ 1895 году	102
Итого предстояло разсмотрѣть	123
Изъ сего числа разсмотрѣно съ постановле- ніемъ рѣшеній или составленіемъ протоколовъ раз- слѣдованія	90
Затѣмъ осталось неразмтрѣнныхъ дѣлъ на 1896 годъ	33
Въ Губернскомъ Присутствіи оставалось не- разрѣшенныхъ къ концу 1894 года	24
Въ 1895 году поступило	71
	Итого 95
Изъ сего числа разрѣшено	64
Осталось неразрѣшенныхъ на 1896 годъ	31
Изъ числа 64 разрѣшенныхъ дѣлъ предста- влено въ Земскій Отдѣлъ	53
Отказано въ представленіи	—
Не представлено за истеченіемъ срока об- жалованія рѣшеній Губернскаго Присутствія	11

и) О ссудо-сберегательныхъ кассахъ.

Въ Радомской губерніи къ 1-му Января 1896 года состояло сельскихъ ссудо-сберегательныхъ кассъ 141.

Изъ числа этихъ кассъ 26 открыты на Правительственный капиталъ, 39 на прибыли отъ оборотовъ кассъ, дѣйствовавшихъ на средства Правительства и 76 на общественныя средства.

Основной капиталъ всѣхъ 141 кассы составляетъ 111672 руб. 88½ коп.; вкладовъ для приращенія процентами находилось въ нихъ по 1 Января 1896 года 876551 руб. 59¼ коп., чистой прибыли получено кассами въ 1895 году 52099 руб. 98 коп.

і) По дѣламъ, возбуждаемымъ Коммисарами на основаніи ВЫСОЧАЙШАГО повелѣнія 6 Августа 1876 г.

Въ теченіи 1895 года предстояло возбудить въ Су- дахъ исковъ	50
Изъ сего числа возбуждено исковъ	13
Прекращено производствомъ дѣлъ за перехо- домъ усадьбъ въ собственность крестьянъ	24
Осталось къ 1-му Января 1896 года дѣлъ	13

ВѢДОМОСТЬ

о посѣвѣ и урожаѣ хлѣба въ Радомской губерніи

за 1895 годъ.

У Ъ З Д Ы

		П о с ѣ я н				ч е т в е р т ы й				С и т о ч е т в е р т ы й							
		Однѣи шпѣ шпѣ	Р ж и	Яровой шпѣ шпѣ	О. л. л.	Явления	Грѣшки	Остатки въ хлѣбѣ	Каргофля	Однѣи шпѣ шпѣ	Ряп	Яровой шпѣ шпѣ	Осеа	Явления	Грѣшки	Остатки въ хлѣбѣ	Каргофля
1. Радомскій . . .	На земляхъ владѣльческихъ . . .	6107	19223	—	141	3934	451	3064	32357	25507	87764	—	61863	16486	1052	13503	186859
	„ „ крестьянскихъ . . .	2821	23702	—	167	4853	1429	2261	53901	12096	104429	—	70074	21145	3191	8811	284107
	„ „ городскихъ . . .	401	1228	—	16	345	95	214	3095	1208	4622	—	6306	1625	189	876	15665
	Итого . . .	9329	44153	—	324	9132	1975	5559	89353	38811	196815	—	138243	39256	4432	23190	486651
2. Козеницкій . . .	На земляхъ владѣльческихъ . . .	1777	9900	46	30	1861	555	1857	12295	8877	35868	124	24756	10451	1976	6355	85186
	„ „ крестьянскихъ . . .	2939	21783	63	138	5473	2138	3775	49168	13432	77524	309	66071	29153	6967	15736	263510
	„ „ городскихъ . . .	246	1670	14	14	635	79	139	2600	1521	7771	70	7683	4899	196	442	18355
	Итого . . .	4962	33353	123	202	7969	2772	5771	64063	23830	121163	503	98510	44504	9139	23533	367051
3. Пиажскій . . .	На земляхъ владѣльческихъ . . .	30094	65041	80	61	3086	613	1936	19499	14552	25209	940	34563	15662	1699	8702	104660
	„ „ крестьянскихъ . . .	1980	19350	80	168	8503	1687	4329	71341	10087	77029	240	93779	4980	4461	16765	434920
	„ „ городскихъ . . .	478	2847	—	21	1016	225	331	7012	2075	11392	—	13811	4334	609	1143	39744
	Итого . . .	54671	287011	160	258	12601	25251	6496	97852	26714	113623	480	142153	64976	6769	26610	579324
4. Опатовскій . . .	На земляхъ владѣльческихъ . . .	6798	6809	44	80	4482	43	2142	18563	46780	49092	176	58261	23586	172	10080	139669
	„ „ крестьянскихъ . . .	2271	9090	36	122	5386	492	2317	31415	14178	46916	139	77502	32971	1968	11607	222879
	„ „ городскихъ . . .	321	1649	—	13	686	34	180	7190	1825	7239	—	10485	3735	136	798	50210
	Итого . . .	9390	17548	80	227	10554	569	4639	57168	62783	103247	315	146248	60292	2276	22485	412758
5. Сандомирскій . . .	На земляхъ владѣльческихъ . . .	6985	6249	124	80	4693	11	2553	17670	41910	34369	620	53778	28170	50	20424	123690
	„ „ крестьянскихъ . . .	2463	8960	41	70	3379	16	1672	17319	14776	38280	205	45968	32274	72	13374	121233
	„ „ городскихъ . . .	516	1301	1	11	1052	5	215	3150	3096	7155	5	7449	6312	23	1720	22050
	Итого . . .	9964	14510	166	170	9126	32	4440	38139	59782	79804	830	107195	66756	145	35518	266973
6. Опоченскій . . .	На земляхъ владѣльческихъ . . .	2220	9399	1	30	200	420	9001	21603	13220	40096	2 ¹ / ₂	23429	10921	1680	20016	164381
	„ „ крестьянскихъ . . .	962	16107	1	28	1061	848	12381	43133	5700	688308	2 ¹ / ₂	44810	15805	3392	28258	283231
	„ „ городскихъ . . .	70	634	—	3	190	81	200	1368	490	2836	1	1820	2032	324	3519	8682
	Итого . . .	3252	171110	24	36	4451	1349	21482	66106	19410	731240	6 ¹ / ₄	70059	27676	5396	51893	465294
7. Копскій . . .	На земляхъ владѣльческихъ . . .	1227	5760	—	68	3354	84	1295	21085	6381	21675	—	34715	4062	250	4571	136391
	„ „ крестьянскихъ . . .	2161	11394	15	91	4491	777	2271	48055	10837	41494	60	54906	13473	3108	4933	291464
	„ „ городскихъ . . .	198	1081	100	14	323	11	52	2392	990	5830	622	8820	2352	28	227	16020
	Итого . . .	3586	18225	115	173	4968	872	3618	71512	18208	68999	682	98441	19887	3356	9731	443875
Всего въ губерніи . . .	На земляхъ владѣльческихъ . . .	281234	638441	295	508	2612	2177	91848	143074	157227	294073	1162 ¹ / ₂	291365	109338	6879	83651	940836
	„ „ крестьянскихъ . . .	15597	253356	236	784	3461	7387	28806	314313	81106	1072973	955 ¹ / ₂	453110	188061	23159	99484	1901344
	„ „ городскихъ . . .	2230	10410	115	102	347	530	1331	26807	11205	46845	698 ¹ / ₂	56374	24207	1505	8825	170726
	Итого . . .	459501	3276101	646	1394	6051	10094	51985	484193	249358	1414891	2816 ¹ / ₂	800849	233347	31543	191960	3012906

Year	Month	Day	Time	Location	Event	Notes
1908	Jan	1	10:00	St. Paul	Service	
1908	Jan	2	10:00	St. Paul	Service	
1908	Jan	3	10:00	St. Paul	Service	
1908	Jan	4	10:00	St. Paul	Service	
1908	Jan	5	10:00	St. Paul	Service	
1908	Jan	6	10:00	St. Paul	Service	
1908	Jan	7	10:00	St. Paul	Service	
1908	Jan	8	10:00	St. Paul	Service	
1908	Jan	9	10:00	St. Paul	Service	
1908	Jan	10	10:00	St. Paul	Service	
1908	Jan	11	10:00	St. Paul	Service	
1908	Jan	12	10:00	St. Paul	Service	
1908	Jan	13	10:00	St. Paul	Service	
1908	Jan	14	10:00	St. Paul	Service	
1908	Jan	15	10:00	St. Paul	Service	
1908	Jan	16	10:00	St. Paul	Service	
1908	Jan	17	10:00	St. Paul	Service	
1908	Jan	18	10:00	St. Paul	Service	
1908	Jan	19	10:00	St. Paul	Service	
1908	Jan	20	10:00	St. Paul	Service	
1908	Jan	21	10:00	St. Paul	Service	
1908	Jan	22	10:00	St. Paul	Service	
1908	Jan	23	10:00	St. Paul	Service	
1908	Jan	24	10:00	St. Paul	Service	
1908	Jan	25	10:00	St. Paul	Service	
1908	Jan	26	10:00	St. Paul	Service	
1908	Jan	27	10:00	St. Paul	Service	
1908	Jan	28	10:00	St. Paul	Service	
1908	Jan	29	10:00	St. Paul	Service	
1908	Jan	30	10:00	St. Paul	Service	
1908	Jan	31	10:00	St. Paul	Service	

ВѢДОМОСТЬ

о фабрикахъ и заводахъ по Радомской губерніи

за 1895 годъ.

РОДЪ ФАБРИКЪ и ЗАВОДОВЪ	Губерскій гор.				Уездъ				Уездъ				Уездъ				Уездъ				ВСЕГО ВЪ ГУБЕРНІИ							
	Радомскій		Радомскій		Косовицкій		Иажмскій		Опатовскій		Сандомирскій		Опоченскій		Колскій		ВЪ Губерніи		ВЪ Губерніи		ВЪ Губерніи							
	Число фабрикъ и заводовъ	Сумма произведен- тельности въ рублѣхъ	Число рабочихъ	Число фабрикъ и заводовъ	Сумма произведен- тельности въ рублѣхъ	Число рабочихъ	Число фабрикъ и заводовъ	Сумма произведен- тельности въ рублѣхъ	Число рабочихъ	Число фабрикъ и заводовъ	Сумма произведен- тельности въ рублѣхъ	Число рабочихъ	Число фабрикъ и заводовъ	Сумма произведен- тельности въ рублѣхъ	Число рабочихъ	Число фабрикъ и заводовъ	Сумма произведен- тельности въ рублѣхъ	Число рабочихъ	Число фабрикъ и заводовъ	Сумма произведен- тельности въ рублѣхъ	Число рабочихъ							
Железобитый, чугуночный и сталелитый заводы . . .	—	—	—	—	—	—	—	—	—	—	—	—	—	—	—	—	—	—	—	—	—	—						
Равныхъ мельницъ . . .	1	28177	11	104	205043	128	177 101612	210	143	9891	58	4	4621884	2500	—	—	—	—	—	—	—	—						
Свеклосахарныхъ заводовъ . . .	—	—	—	—	—	—	—	—	—	—	—	—	—	—	—	—	—	—	—	—	—	—						
Мельницъ для приготовле- нія матеріалъ для пряди . . .	—	—	—	—	—	—	—	—	—	—	—	—	—	—	—	—	—	—	—	—	—	—						
Косевенныхъ заводовъ . . .	5	283100	226	8	461850	123	9 19700	22	5	2400	13	9	9250	22	4	2360	8	1	800	4	11	11930	75	56	791290	494		
Винокуренныхъ заводовъ . . .	—	—	—	—	—	—	—	—	—	—	—	—	—	—	—	—	—	—	—	—	—	—	—	—	—	—		
Лесопильни . . .	—	—	—	—	—	—	—	—	—	—	—	—	—	—	—	—	—	—	—	—	—	—	—	—	—	—	—	
Пиловерныхъ заводовъ . . .	3	74594	22	3	26140	12	2 12000	8	—	—	—	—	—	—	—	—	—	—	—	—	—	—	—	—	—	—	—	
Фабрики фарфоровыхъ издѣ- лій и главной посуды . . .	—	—	—	—	—	—	—	—	—	—	—	—	—	—	—	—	—	—	—	—	—	—	—	—	—	—	—	
Кирпичныхъ заводовъ . . .	—	—	—	—	—	—	—	—	—	—	—	—	—	—	—	—	—	—	—	—	—	—	—	—	—	—	—	
Фабр. мельницъ, стальныхъ Фабрикъ гвоздей . . .	1	8880	31	7	21061	55	2 3000	2	3	5520	12	13	84950	85	13	8305	34	—	—	—	—	—	—	—	—	—	—	—
Машинно-паровыхъ заводовъ . . .	—	—	—	—	—	—	—	—	—	—	—	—	—	—	—	—	—	—	—	—	—	—	—	—	—	—	—	
Машинно-паровыхъ заводовъ . . .	—	—	—	—	—	—	—	—	—	—	—	—	—	—	—	—	—	—	—	—	—	—	—	—	—	—	—	
Ивановскихъ заводовъ . . .	—	—	—	—	—	—	—	—	—	—	—	—	—	—	—	—	—	—	—	—	—	—	—	—	—	—	—	
Мыловаренные заводы . . .	—	—	—	—	—	—	—	—	—	—	—	—	—	—	—	—	—	—	—	—	—	—	—	—	—	—	—	
Фабрикъ жестяныхъ банокъ и жестяныхъ тарелокъ . . .	—	—	—	—	—	—	—	—	—	—	—	—	—	—	—	—	—	—	—	—	—	—	—	—	—	—	—	
Фабрикъ ситцевъ . . .	—	—	—	—	—	—	—	—	—	—	—	—	—	—	—	—	—	—	—	—	—	—	—	—	—	—	—	
Механическихъ заведеній . . .	—	—	—	—	—	—	—	—	—	—	—	—	—	—	—	—	—	—	—	—	—	—	—	—	—	—	—	
Фабрикъ земледельн. ору- дій, насосъ и причесъ . . .	—	—	—	—	—	—	—	—	—	—	—	—	—	—	—	—	—	—	—	—	—	—	—	—	—	—	—	
Стекланныхъ заводовъ . . .	4	4286	25	—	—	—	—	—	—	—	—	—	—	—	—	—	—	—	—	—	—	—	—	—	—	—	—	
Красильныхъ заведеній . . .	—	—	—	—	—	—	—	—	—	—	—	—	—	—	—	—	—	—	—	—	—	—	—	—	—	—	—	
Сушковыхъ фабрикъ . . .	—	—	—	—	—	—	—	—	—	—	—	—	—	—	—	—	—	—	—	—	—	—	—	—	—	—	—	
Бродячихъ заводовъ . . .	1	12900	8	1	2800	1	—	—	—	—	—	—	—	—	—	—	—	—	—	—	—	—	—	—	—	—	—	
Камениломовъ . . .	—	—	—	—	—	—	—	—	—	—	—	—	—	—	—	—	—	—	—	—	—	—	—	—	—	—	—	
Писчебумажныхъ фабрикъ . . .	—	—	—	—	—	—	—	—	—	—	—	—	—	—	—	—	—	—	—	—	—	—	—	—	—	—	—	
Фабр. прошивъ, глазури . . .	—	—	—	—	—	—	—	—	—	—	—	—	—	—	—	—	—	—	—	—	—	—	—	—	—	—	—	
Фабрикъ керам. издѣлій . . .	3	8280	40	—	—	—	—	—	—	—	—	—	—	—	—	—	—	—	—	—	—	—	—	—	—	—	—	
Фабрикъ свинья для бѣлыя . . .	—	—	—	—	—	—	—	—	—	—	—	—	—	—	—	—	—	—	—	—	—	—	—	—	—	—	—	
Фабрикъ голицарныхъ трубъ и глиняныхъ горшковъ . . .	—	—	—	—	—	—	—	—	—	—	—	—	—	—	—	—	—	—	—	—	—	—	—	—	—	—	—	
Смоляныхъ заводовъ . . .	—	—	—	—	—	—	—	—	—	—	—	—	—	—	—	—	—	—	—	—	—	—	—	—	—	—	—	
Паровыхъ фабрикъ . . .	—	—	—	—	—	—	—	—	—	—	—	—	—	—	—	—	—	—	—	—	—	—	—	—	—	—	—	
Угледобывающихъ заводовъ . . .	1	554	1	—	—	—	—	—	—	—	—	—	—	—	—	—	—	—	—	—	—	—	—	—	—	—	—	
Сушильныхъ для шерсти . . .	—	—	—	—	—	—	—	—	—	—	—	—	—	—	—	—	—	—	—	—	—	—	—	—	—	—	—	
Черепичныхъ фабрикъ . . .	—	—	—	—	—	—	—	—	—	—	—	—	—	—	—	—	—	—	—	—	—	—	—	—	—	—	—	
Первыхъ стругачъ заводъ . . .	—	—	—	—	—	—	—	—	—	—	—	—	—	—	—	—	—	—	—	—	—	—	—	—	—	—	—	
Итого	10	426071	364	142	1032598	525	209 250891	805	101	701715	418	5575943	3452	131	865639	623	41	717603	500	160	2060104	3501	1122	12520610	9955			

Адрес		Адрес		Адрес		Адрес		Адрес	
№	Адрес	№	Адрес	№	Адрес	№	Адрес	№	Адрес
1	ул. Ленина, д. 10	2	ул. Ленина, д. 15	3	ул. Ленина, д. 20	4	ул. Ленина, д. 25	5	ул. Ленина, д. 30
6	ул. Ленина, д. 35	7	ул. Ленина, д. 40	8	ул. Ленина, д. 45	9	ул. Ленина, д. 50	10	ул. Ленина, д. 55
11	ул. Ленина, д. 60	12	ул. Ленина, д. 65	13	ул. Ленина, д. 70	14	ул. Ленина, д. 75	15	ул. Ленина, д. 80
16	ул. Ленина, д. 85	17	ул. Ленина, д. 90	18	ул. Ленина, д. 95	19	ул. Ленина, д. 100	20	ул. Ленина, д. 105
21	ул. Ленина, д. 110	22	ул. Ленина, д. 115	23	ул. Ленина, д. 120	24	ул. Ленина, д. 125	25	ул. Ленина, д. 130
26	ул. Ленина, д. 135	27	ул. Ленина, д. 140	28	ул. Ленина, д. 145	29	ул. Ленина, д. 150	30	ул. Ленина, д. 155
31	ул. Ленина, д. 160	32	ул. Ленина, д. 165	33	ул. Ленина, д. 170	34	ул. Ленина, д. 175	35	ул. Ленина, д. 180
36	ул. Ленина, д. 185	37	ул. Ленина, д. 190	38	ул. Ленина, д. 195	39	ул. Ленина, д. 200	40	ул. Ленина, д. 205
41	ул. Ленина, д. 210	42	ул. Ленина, д. 215	43	ул. Ленина, д. 220	44	ул. Ленина, д. 225	45	ул. Ленина, д. 230
46	ул. Ленина, д. 235	47	ул. Ленина, д. 240	48	ул. Ленина, д. 245	49	ул. Ленина, д. 250	50	ул. Ленина, д. 255
51	ул. Ленина, д. 260	52	ул. Ленина, д. 265	53	ул. Ленина, д. 270	54	ул. Ленина, д. 275	55	ул. Ленина, д. 280
56	ул. Ленина, д. 285	57	ул. Ленина, д. 290	58	ул. Ленина, д. 295	59	ул. Ленина, д. 300	60	ул. Ленина, д. 305
61	ул. Ленина, д. 310	62	ул. Ленина, д. 315	63	ул. Ленина, д. 320	64	ул. Ленина, д. 325	65	ул. Ленина, д. 330
66	ул. Ленина, д. 335	67	ул. Ленина, д. 340	68	ул. Ленина, д. 345	69	ул. Ленина, д. 350	70	ул. Ленина, д. 355
71	ул. Ленина, д. 360	72	ул. Ленина, д. 365	73	ул. Ленина, д. 370	74	ул. Ленина, д. 375	75	ул. Ленина, д. 380
76	ул. Ленина, д. 385	77	ул. Ленина, д. 390	78	ул. Ленина, д. 395	79	ул. Ленина, д. 400	80	ул. Ленина, д. 405
81	ул. Ленина, д. 410	82	ул. Ленина, д. 415	83	ул. Ленина, д. 420	84	ул. Ленина, д. 425	85	ул. Ленина, д. 430
86	ул. Ленина, д. 435	87	ул. Ленина, д. 440	88	ул. Ленина, д. 445	89	ул. Ленина, д. 450	90	ул. Ленина, д. 455
91	ул. Ленина, д. 460	92	ул. Ленина, д. 465	93	ул. Ленина, д. 470	94	ул. Ленина, д. 475	95	ул. Ленина, д. 480
96	ул. Ленина, д. 485	97	ул. Ленина, д. 490	98	ул. Ленина, д. 495	99	ул. Ленина, д. 500	100	ул. Ленина, д. 505

№ 3.

ВѢДОМОСТЬ

о движеніи населенія Радомской губерніи

за 1895 годъ.

ВѢДОМОСТЬ

о поступленіи сборовъ по Радомской губерніи

за 1895 годъ.

ВѢДОМОСТЬ

о поступленіи страховых сборовъ по Радомской
губерніи въ 1895 году.

Родъ застрахованій и наименованіе уѣздовъ	Сѣдѣвало къ по- ступленію въ 1895 г.		Вновь при- слано		Исключено		Взыскано		Осталось къ 1 Января 1896 года въ недоимкѣ			Недоимка эта раз- дѣляется		ПРИМѢЧАНІЕ
	Недо- имокъ	Оклада	Недо- имокъ	Оклада	Недо- имокъ	Окладъ	доп- лель	Оклада	Недо- имокъ	Оклада	Всего	По горо- дамъ и посадамъ	По осенямъ	
	Р у б л и						и к о п ѣ й к и							
<i>а) По застрахованію недвижимостей:</i>														
Радомскій	13404	22 59599	39 — —	615 9	52 26 — —	899 95	52830	96 4252	1 7383	52 11635	53 6058	55 5576	98 58 44	
Козеницкій	303	49 42582	63 — —	641 50	— — — —	46 50	43204	1 156	99 2012	177 11 118	67 58	44		
Илжскій	1642	1 40509	42 — —	1906 98	157 — —	406 13	41740	37 378	88 676	3 1054	91 371	73 683	18	
Опатовскій	1960	1 53029	84 137	6 102 51	317 77	88 364	17 51873	89 1038	13 1169	90 2208	3 1878	49 329	54	
Сандомирскій	3411	31 49019	69 — —	50 48	198 75 — —	737 30	46343	52 1415	26 2726	65 4141	91 2649	58 1492	33	
Опочинскій	1166	46 37274	6 — —	13 62	— — — —	27 51	36266	60 1038	95 1021	8 2060	3 94	27 1965	76	
Ковельскій	10491	49 36823	53 — —	1 44	472 82 — —	476 41	31229	2 1842	26 5595	95 7438	21 5757	94 1680	27	
Итого	32378	99 318838	56 137	63331 62	1198 60	88 394	97 303488	37 10122	48 18593	25 28715	73 16929	23 11786	50	
<i>б) Въ возвратъ позанятво- ванныхъ суммъ на прирѣдніе семействъ чиновъ запаса и ратниковъ государственнаго ополченія:</i>														
Козеницкій	66	37 — —	— — — —	— — — —	— — — —	46 — —	— — — —	— — — —	20 37 — —	— — — —	20 37 — —	— — — —	20 37	
Всего	32445	36 318838	56 137	63331 62	1198 60	88 394	97 303488	37 10142	85 18593	25 28736	10 16929	23 11806	87	

No.	Description	Quantity	Price		Total
			Unit	Amount	
1
2
3
4
5
6
7
8
9
10
11
12
13
14
15
16
17
18
19
20
21
22
23
24
25
26
27
28
29
30
31
32
33
34
35
36
37
38
39
40
41
42
43
44
45
46
47
48
49
50

ВѢДОМОСТЬ

о поступленіи сбора по пресѣченію чумы на рогатомъ
скотѣ въ Радомской губерніи

за 1895 годъ.

№ по порядку	НАЗВАНИЕ УЪЗДОВЪ	Сѣдовавъ въ полу- пашю		Виноъ причисл.		Исключено		Взыскано		Отдано въ 1 Января 1896 года въ недоимъ			Недоимка эта раздѣ- ляется			
		Недоимокъ	Оклада	Недоимокъ	Оклада	Недоимокъ	Оклада	Недоимокъ	Оклада	Недоимокъ	Оклада	Итого	По сорокамъ и пшадямъ	По соде- нямъ		
		Р у б л и к о ѣ й к и				Р у б л и к о ѣ й к и										
1	Радомскій	—	—	190	31	—	—	—	—	190	31	—	—	—	—	—
2	Козенцій	—	—	142	81	—	—	—	—	142	81	—	—	—	—	—
3	Иажецкій	—	—	153	94	—	—	—	—	153	94	—	—	—	—	—
4	Опатовскій	—	—	195	7	—	—	—	—	195	7	—	—	—	—	—
5	Сандомирскій	—	—	142	4	—	—	—	—	142	4	—	—	—	—	—
6	Ополченскій	—	—	149	52	—	—	—	—	149	52	—	—	—	—	—
7	Конскій	—	—	129	24	—	—	—	—	129	24	—	—	—	—	—
	Итого	—	—	1102	93	—	—	—	—	1102	93	—	—	—	—	—

Исчисление в		Рублях		Денежная единица		Исчисление в	
Сумма	Средства	Средства	Средства	Средства	Средства	Средства	Средства
100	81	100	81	100	81	100	81
143	81	143	81	143	81	143	81
153	81	153	81	153	81	153	81
185	7	185	7	185	7	185	7
143	4	143	4	143	4	143	4
143	85	143	85	143	85	143	85
182	81	182	81	182	81	182	81
1102	83	1102	83	1102	83	1102	83

ВѢДОМОСТЬ

о доходахъ и расходахъ городовъ въ Радомской
губерніи за 1895 годъ.

№ по порядку	Название городов	Согласно утвержденной росписи, предполагалось дохода в 1896 г.										Согласно утвержденной росписи предполагалось расхода в 1896 году																								
		Съ аренды городских земель и строений		Съ аренды торговых, промышленных и других заведений		Съ аллювиального сбора съ торговых и промышленных заведений		Съ исполнительской ссудки от торговых и промышленных заведений города и фандалов сбора		Съ мелочных сумм и процентов от платежей, взимаемых в пользу города и фандалов		Съ мелочных сумм и процентов от платежей, взимаемых в пользу городов и фандалов		Съ мелочных сумм и процентов от платежей, взимаемых в пользу городов и фандалов		Съ мелочных сумм и процентов от платежей, взимаемых в пользу городов и фандалов		Съ мелочных сумм и процентов от платежей, взимаемых в пользу городов и фандалов		Съ мелочных сумм и процентов от платежей, взимаемых в пользу городов и фандалов																
		Р	У	Р	У	Р	У	Р	У	Р	У	Р	У	Р	У	Р	У	Р	У	Р	У	Р	У													
1	Радомь	12163	46	8763	75	1657	80	12003	84	7658	95	13547	16	5588	96	7276	3509	22	11253	69	19078	43	629	68	8835	12	3477	54	7626	92	16237	27	5588	96	43661	52
2	Козенице	2598	3	525	268	50	—	—	—	5528	38	2875	32	5798	8	10426	7208	69	3217	86	2429	91	1282	—	120	—	320	—	101	50	1256	50	5519	91	6376	21
3	Островець	1367	49	—	—	525	15	396	96	1818	38	914	63	5022	61	7012	3498	62	1514	28	1711	28	1025	50	15	—	9	—	51	50	2210	33	5022	61	5012	9
4	Опатовь	1203	28	858	—	619	95	862	25	500	68	1895	5	5939	21	7833	3268	70	1486	42	1823	8	1286	13	134	—	7	57	40	50	2647	93	5939	21	5706	12
5	Сандомирь	3692	47	983	20	502	80	1121	61	1216	16	3372	42	10888	66	18802	3237	99	2564	24	3651	14	539	35	325	32	2038	50	180	50	4153	85	10888	66	14890	21
6	Сташевь	1392	80	—	—	726	98	385	80	1496	29	1743	52	5745	39	6887	3398	31	988	83	2386	94	1241	72	31	31	160	—	101	50	1823	92	5745	39	5230	12
7	Опочець	981	23	88	—	270	25	—	—	1082	29	1080	31	4402	8	6962	3984	26	879	4	1873	27	821	80	260	—	300	—	818	19	326	73	4402	8	4154	5
8	Ковель	1616	50	251	—	515	35	2597	46	377	83	1693	90	6952	4	8809	3761	63	1047	73	2162	32	1025	19	882	75	304	50	103	53	2473	85	6952	4	7160	28
9	Придлборжь	80	10	1388	20	323	85	—	—	1555	63	3443	2	6790	80	10823	3289	63	3542	77	1923	68	196	—	67	10	1186	40	—	—	3417	62	6790	80	6304	6
10	Шадовець	610	—	90	80	493	30	—	—	1514	46	4428	88	7137	94	12801	3215	92	3585	13	2076	58	1056	47	72	—	190	—	106	—	3636	89	7137	94	8064	27
	Итого	25705	36	12428	20	5904	43	17457	92	17271	5	35794	81	114561	77	163152	3072	98	30079	99	39118	53	9102	93	10742	60	8003	51	9130	14	38184	89	114283	60	106557	93

ВѢДОМОСТЬ

о числѣ и родѣ преступленій съ 1-го Января 1895 по
1-ое Января 1896 г. по Округу Радомскаго Окружнаго
Суда.

Р О Д Ъ П Р Е С Т У П Л Е Н И Й

№ по порядку		Число преступлений
1	Богохуление и порицание вѣры ст. 176—183	
2	Святотатство, разрытіе могилъ и ограбленіе мертвыхъ тѣлъ ст. 219—235.	
3	Лжеприсяга ст. 236—240.	
4	Сопротивленіе распоряженіямъ Правительства и неповиновеніе установленнымъ властямъ ст. 262—275	
5	Неуваженіе къ присутственнымъ мѣстамъ и чиновникамъ при отиравленіи должности ст. 276—288	
6	Присвоеніе власти и составленіе подложныхъ указовъ, предписаній и др. бумагъ ст. 289—302	
7	Похищеніе бумагъ и вещей изъ присутственныхъ мѣстъ, сорваніе печатей и постановленныхъ или приложенныхъ по распоряженію правительства знаковъ ст. 303—307	
8	Валомъ тюремъ, уводъ и побѣгъ находящихся подъ стражею или надзоромъ ст. 308—317	
9	Неисполненіе указовъ, предписаній и законныхъ по службѣ требованій (ст. 329—337)	
10	Превышеніе и безвѣдствіе власти (ст. 338—350)	
11	Проступки должностныхъ лицъ при храненіи и управленіи ввѣряемаго имъ по службѣ имущества (ст. 351—360)	
12	Подлоги по службѣ (ст. 361—365)	
13	Мздоимство и лихоимство (ст. 372—382)	
14	Преступленія и проступки противъ постановленій о повинностяхъ военной службы (ст. 506—539)	
15	Нарушенія уставовъ монетныхъ (ст. 556—578)	
16	„ таможенныхъ (ст. 744—821)	
17	„ постановленій о казенныхъ дѣсахъ (ст. 821—830).	
18	„ общественнаго спокойствія, порядка и ограждающихъ оныя постановленій (ст. 922—992)	
19	„ постановленій, ограждающихъ общественную нравственность (ст. 992—1003)	
20	„ устава строительнаго (ст. 1058—1075)	
21	„ правилъ объ сохраненіи путей сообщенія (ст. 1078—1097)	
22	„ уставовъ почтовыхъ и телеграфическихъ (ст. 1098—1148)	
23	„ постановленій о кредитѣ (ст. 1149—1169).	
24	„ уставовъ торговыхъ (ст. 1169—1345)	
25	Смертоубійство (ст. 1449—1471)	
26	Нанесенія увѣчья, ранъ и другихъ поврежденій здоровью (ст. 1477—1496)	
27	Поединки (ст. 1497—1512)	
28	Оскорбленіе чести и цѣломудрія женщинъ, личная обида и клевета (ст. 1523—1539)	
29	Противузаконное задержаніе и заключеніе (ст. 1540—1544)	
30	Преступленія противъ врачнаго союза (ст. 1549—1585)	
31	Злоупотребленія родительской власти и преступленія дѣтей противъ родителей (ст. 1586—1592)	
32	Насильственное завладѣніе чужимъ недвижимымъ имуществомъ и истребленіе граничныхъ междъ и законовъ (ст. 1601—1605)	
33	Истребленіе и поврежденіе чужаго имущества поджогомъ, или другимъ образомъ (ст. 1606—1625)	
34	Похищеніе чужаго имущества (ст. 1626—1676)	
	а) раббой (ст. 1627—1636)	
	б) грабежъ (ст. 1637—1643)	
	в) кража (ст. 1644—1664)	
	г) мошенничество (ст. 1665—1676)	
35	Присвоеніе и утайка чужой собственности (ст. 1676—1685)	
36	Преступленія и проступки по договорамъ и другимъ обязательствамъ (ст. 1686—1711)	
37	Проступки, изъятые изъ разбирательства Мирowychъ Судей и Гминныхъ Судовъ по 75 ст. полож. о прим.	
	Итого	178

ВЪДОМОСТЬ

о пожарахъ въ Радомской губерніи

за 1895 годъ.

ГОРОДА и УЕЗДЫ.	Въ зимніе мѣсяцы		Въ весенніе мѣсяцы		Въ лѣтніе мѣсяцы.		Въ осенніе мѣсяцы		Всего въ 1895 году		Причина пожаровъ										
	Число пожаровъ	Число сгорѣвшихъ строеній	Число пожаровъ	Число сгорѣвшихъ строеній	Число пожаровъ	Число сгорѣвшихъ строеній	Число пожаровъ	Число сгорѣвшихъ строеній	Число пожаровъ	Число сгорѣвшихъ строеній	Число пожаровъ	Число сгорѣвшихъ строеній	Отъ вѣспія	Отъ неисправнаго употребленія свѣчи и свѣчъ	Отъ неосторожности	Отъ поджоговъ	Отъ другихъ причинъ				
																		Сумма убытковъ		Сумма убытковъ	
	Руб. и коп.	Руб. и коп.	Руб. и коп.	Руб. и коп.	Руб. и коп.	Руб. и коп.	Руб. и коп.	Руб. и коп.	Руб. и коп.	Руб. и коп.	Руб. и коп.	Руб. и коп.	Руб. и коп.	Руб. и коп.	Руб. и коп.	Руб. и коп.	Руб. и коп.				
Губернскій городъ Радомъ	—	—	2	5 482	3	17	8514	10	—	—	—	4	22	8996	46	1	—	2	1		
Радомскій уѣздъ	6	11 2578	90	114 17214	39	441	96240	83	14	27	4905	35	69	593	12099	93	8	1	10	11	39
Уѣздный городъ Козеницы	—	—	—	—	1	1	149	—	—	—	—	1	1	149	—	—	—	—	—	—	—
Козеницкій уѣздъ	5	16 1757	40	26 102 12617	19	308	32723	26	11	28	6383	45	61	454	55491	51	3	4	27	7	20
Уѣздный городъ Опатовъ	—	—	—	2 86	22161	—	—	—	—	—	—	—	2	86	22161	32	1	—	1	—	—
„ Островецъ	—	—	—	—	—	—	—	—	—	—	—	—	—	—	—	—	—	—	—	—	—
Опатовскій уѣздъ	6	6 1168	65	13 90 9260	18	107	19485	1	9	165	16657	18	46	368	46571	83	2	4	6	15	19
Иажецкій уѣздъ	5	5 1284	70	17 48 8556	21	50	9567	55	14	24	3092	45	57	136	22501	33	1	3	7	15	31
Уѣздный городъ Сандомиръ	—	—	—	—	—	1 2	119	—	1	1	199	70	2	3	318	70	—	—	—	—	2
„ Сташовъ	—	—	—	1	484	1 2	97	—	—	—	—	2	2	581	74	—	—	1	—	—	—
Сандомирскій уѣздъ	12	23 4165	25	20 424 80853	22	84	14110	37	18	51	5639	40	73	582	104828	40	2	4	10	12	45
Уѣздный городъ Опочко	—	—	—	1	1 858	—	—	—	—	—	—	—	1	1	858	—	—	—	—	—	1
Опоченскій уѣздъ	2	2 718	—	11 31 5943	16	77	11561	50	7	14	2034	50	36	124	29257	11	2	1	2	5	26
Уѣздный городъ Конекъ	—	—	—	1	21 1634	—	—	—	—	—	—	—	—	1	21 1634	18	—	—	—	—	—
Городъ Приедборжъ	—	—	—	—	—	—	—	—	—	—	—	—	—	—	—	—	—	—	—	—	—
„ Шаловецъ	—	—	—	—	—	1 20	7783	66	—	—	—	—	1	30	7783	66	—	—	—	—	1
Конекскій уѣздъ	4	5 231	41	8 9 1213	17	121	9734	81	5	5	1831	50	34	140	18011	67	4	3	11	6	10
Итого въ городахъ	—	—	—	7 113 25620	6	42	16662	76	1	1	199	70	14	156	42433	6	2	—	3	4	5
„ въ уѣздахъ	40	68 11904	31	114 818 136660	244	1197	194433	42	78	314	40693	83	376	2397	383601	78	22	20	73	71	190
Всего по губерніи	40	68 11904	31	121 931 162280	250	1239	211096	118	79	315	40803	53	390	2553	426084	84	24	20	76	75	195

ВѢДОМОСТЬ

о насильственныхъ и случайныхъ смертяхъ въ Радом-
ской губерніи

за 1895 годъ.

НАИМЕНОВАНИЕ ТОВАРОВЪ	По Сандомирской Таможнѣ	По Завихостской Таможнѣ
<i>Главнѣйшія статьи привоза:</i>		
Вино виноградное	131 п.	15 п. 37 ф.
Воды минеральныя	1670 бут.	„
Лѣсной матеріалъ	„	89209 п.
Уголь каменный	15473 п.	82443 п.
Пуговицы перламутовыя	„	33 ф.
Пухъ и перья	6 ¹ / ₂ п.	„
Сѣмянъ разныхъ	23 п. 10 ф.	„
Корзинныя издѣлія	24 п. 25 ф.	„
Камни драгоценныя	4 п. 39 ф.	„
Стекляныя издѣлія	3 п. 26 ф.	„
Оружіе бѣлое	1 п. 9 ф.	„
Косы, серпы и проч.	11 п. 33 ф.	„
Машины и орудія селъско-хозяйственныя	333 п. 12 ф.	„
<i>Главнѣйшія статьи вывоза:</i>		
Пшеница	24138 п.	„
Рожь	1434 п.	5 п.
Ячмень	25779 п.	4516 п.
Овесъ	12848 п.	175 п.
Просо	3916 п.	10 п.
Горохъ	15519 п.	1540 п.
Фасоль, бобы и чечевица	25764 п.	13 п.
Отруби	7116 п.	336 п.
Картофель	63135 п.	18819 п.
Овощи свѣжія	1164 п.	438 п.
Сыръ коровій	296 п.	„
Яйца	5442640 шт.	2920928 шт.
Сѣмя рапсовое	11396 шт.	„
Сѣмя льняное	„	1321 п.
Сѣмяна кормовыхъ травъ	6219 п.	175 п.
Разныя другія сѣмяна	1001 п.	„
Выжимки изъ рапсового сѣмени	1712 п.	„
Роги и копыта безъ стержней	93 п.	„
Хвосты конскіе	66 п.	„
Щетина не въ дѣлѣ	297 п.	„
Перо птичье	351 п.	„
Камень простой	475 п.	165100 п.
Известь	„	1050 п.
Птица живая	60623 шт.	200 шт.
Лошади	32 шт.	„
Деревяныя издѣлія	190 п.	„
Табакъ крошеный	„	6 п. 24 ф.
„ нюхательный	„	33 п. 20 ф.
Папирсы	„	3100 ш.
Чай	„	5 п. 10 ф.
Фашина	„	1000 п.

ВѢДОМОСТЬ

о числѣ учебныхъ заведеній и учащихся въ
Радомской губерніи

за 1895 годъ.

ь
Итого
1
5
4
10
—
21
10
5
—
5
2
—
5
2
8
4
82

17
5
6
6
10
44

10
26
9
7
24
44
6
126

7
12
9
12
258
325
623

9
22
19
50

52
6
11
69

368

НАЗВАНИЕ УЧЕБНЫХ ЗАВЕДЕНИЙ		Въ губерскомъ городѣ				Въ уѣздныхъ городахъ				Въ уѣздахъ				ВСЕГО ВЪ ГУБЕРНИИ			
		Число учебныхъ заведений		Число учащихся		Число учебныхъ заведений		Число учащихся		Число учебныхъ заведений		Число учащихся		Число учебныхъ заведений		Число учащихся	
		муж.	жен.	муж.	жен.	муж.	жен.	муж.	жен.	муж.	жен.	муж.	жен.	муж.	жен.	муж.	жен.
<i>Гимназіи:</i>	Радомская классическая мужская	1	442	—	—	—	—	—	—	—	—	—	1	442	—	442	
	Радомская женская	1	—	264	—	—	—	—	—	—	—	—	1	—	264	264	
<i>Провинціи:</i>	Сандомирская мужская	—	—	—	1	184	—	—	—	—	—	—	1	184	—	184	
	Сандомирская женская	—	—	—	1	—	43	—	—	—	—	—	1	—	43	43	
	Учительская семинарія	—	—	—	—	—	—	1	76	—	—	—	1	76	—	76	
	Образцовое начальное училище	—	—	—	—	—	—	1	64	—	—	—	1	64	—	64	
	Сандомир. Рим.-Кат. духов. Семинарія	—	—	—	1	66	—	—	—	—	—	—	1	66	—	66	
<i>Начальная двуклассная училища:</i>	мужскія	1	193	—	—	—	—	—	—	—	—	1	193	—	193		
	женскія	1	—	152	—	—	—	—	—	—	—	1	—	152	152		
	общія	—	—	—	—	—	—	1	101	43	—	1	101	43	144		
<i>Одноклассная:</i>	мужскія	1	63	—	5	535	—	3	253	—	—	9	851	—	851		
	женскія	2	—	130	5	—	433	3	—	256	10	—	819	—	819		
	общія	2	101	32	1	68	32	120	6468	3098	123	6633	3162	9799			
<i>Воскресно-ремесленная училища:</i>	мужскія	1	134	—	5	114	—	10	145	—	16	393	—	393			
<i>Канторамъ Евангел. приходова:</i>	Дугбургскаго	—	—	—	—	—	—	14	258	202	14	258	202	460			
	Реформатскаго	—	—	—	—	—	—	3	36	27	3	36	27	43			
<i>Частныя учебныя заведенія:</i>	2-хъ клас. муж. нач. училища	—	—	—	—	—	—	1	102	—	1	102	—	102			
	2-хъ клас. жен. нач. училища	—	—	—	—	—	—	1	—	64	1	—	64				
	1 классная жен. нач. училища	1	—	20	1	—	5	2	—	62	4	—	87				
	1 вѣс. учил. для обоего пола	—	—	—	1	20	14	1	12	9	2	32	23	55			
	2-хъ кл. свр. муж. училище	1	44	—	—	—	—	—	—	—	—	1	44	—	44		
	Еврейскія училища (хедеры)	30	708	—	82	1240	—	—	142	2589	—	254	4537	—	4537		
Итого	42	1685	598	103	2227	527	303	10104	3761	448	14016	4886	18902				

