



I

1283

3A 1896






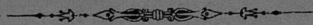


1283  
Приложение ко всеподлиннейшему отчету.

1988/6



ОБЗОРЪ  
РАДОМСКОЙ ГУБЕРНІИ  
за 1896 годъ.



Г. РАДОМЪ

Типо-Литографія Юсифа Гродзицкаго

1897.

Государственная  
Историческая  
библиотека СССР  
№ 25257 1963

I  
1283

60880/ф

# Оглавление.



## I. Естественныя и производительныя силы губерніи и экономическая дѣятельность ея населенія.

	стр.
а) Земледѣліе . . . . .	1
б) Обеспеченіе народнаго продовольствія . . . . .	7
в) Промышленность заводская и фабричная . . . . .	9
г) Торговля . . . . .	10
д) Движеніе населенія . . . . .	12

## II. Подати и повинности.

А. Окладные сборы . . . . .	20
Транспортный сборъ . . . . .	22
Б. Губернскіе сборы:	
Страховой сборъ . . . . .	22
Сборъ по застрахованію рогатаго скота . . . . .	23
Дорожный сборъ . . . . .	24
Квартирный сборъ . . . . .	24
Училищный сборъ . . . . .	26
Божничный сборъ . . . . .	27
Акцизные сборы . . . . .	29
Квартирная повинность . . . . .	30
Подводная повинность . . . . .	31
Двадцать третій призывъ и пріемъ молодыхъ людей на военную службу	32

## III. Общественное благоустройство и благочиніе.

Казенныя и общественныя зданія . . . . .	36
Дороги, мосты и перевозки . . . . .	37
Почта и телеграфъ . . . . .	39
Таможни . . . . .	42
Радомская Дирекція Земскаго Кредитнаго Общества . . . . .	43
Государственныя Имущества . . . . .	45
Народная нравственность . . . . .	50
Аресты, тюремные замки и этапы . . . . .	52
Пожары . . . . .	55

## IV. Народное здравіе и общественное призрѣніе.

Врачи . . . . .	57
Аптеки . . . . .	61


	стр.
Больницы и дома умалишенных . . . . .	61
Эпидеміи . . . . .	64
Эпизоотіи . . . . .	64
Насильственные смерти . . . . .	65
Богодѣльни . . . . .	65
Дѣтскіе пріюты . . . . .	67

#### V. Народное просвѣщеніе.

Учебныя заведенія . . . . .	72
Ученныя общества, музеи, бібліотеки, книжные магазины и лавки, типографіи, литографіи и фотографіи . . . . .	75
VI. Свѣдѣнія о ходѣ крестьянскаго дѣла въ Радомской губерніи за 1896 годъ . . . . .	76

#### Приложенія.

Вѣдомость № 1.	О посѣвѣ и урожаѣ хлѣбовъ.
„ № 2.	О фабрикахъ и заводахъ.
„ № 3.	О движеніи населенія.
„ № 4.	О поступленіи сборовъ.
„ № 5.	О поступленіи страховыхъ сборовъ.
„ № 6.	О поступленіи сбора по пресѣченію чумы на рогатомъ скотѣ.
„ № 7.	О приходѣ и расходѣ божничнаго сбора.
„ № 8.	О доходахъ и расходахъ городскихъ кассъ.
„ № 9.	О числѣ и родѣ преступленій.
„ № 10.	О пожарахъ.
„ № 11.	О насильственныхъ и случайныхъ смертяхъ.
„ № 12.	О ввозѣ и вывозѣ товаровъ.
„ № 13.	О судебно-медицинскихъ изслѣдованіяхъ.
„ № 14.	О числѣ учебныхъ заведеній и учащихся.



# ОБЗОРЪ РАДОМСКОЙ ГУБЕРНІИ за 1896 годъ.

## I.

### Естественныя и производительныя силы губерніи и экономическая дѣятельность ея населенія.

#### а) Земледѣліе.

Радомская губернія занимаетъ юго-западную часть Царства Польскаго, пространствомъ въ 1059602 десятины, изъ коихъ усадебной земли 32158, пахатной 512727, сѣнокошной 68957, пастбищной 44835, выгонной 20859, огородной 14417, подъ садами 7490, подъ лѣсами 286738 и неудобной: подъ дорогами, водами, оврагами и болотами 71421 десятина.

Большую часть территоріи составляютъ плодородныя земли, вполне удобныя для земледѣлія, которое и служитъ главнымъ занятіемъ населенія.

Система веденія сельскихъ хозяйствъ въ мелкопомѣстныхъ и крестьянскихъ владѣніяхъ преимущественно трехпольная, но въ крупныхъ помѣщичьихъ хозяйствахъ введены плодочеремѣнные и другія усовершенствованныя системы съ искусственными удобрениями полей. Вообще способы веденія сельскаго хозяйства постепенно улучшаются: во многихъ помѣщичьихъ хозяйствахъ введены въ употребленіе усовершенствованныя земледѣльческія орудія и машины, изрѣдка

такія-же орудія замѣчаются и въ крестьянскихъ хозяйствахъ.

Не смотря однако на улучшенія сельско-хозяйственной культуры, матеріальный бытъ помѣщиковъ не измѣнился къ лучшему. Угнетенное состояніе хлѣбнаго рынка и низкія цѣны на сельскохозяйственные продукты, не покрывающія издержекъ производства, въ связи съ недостаткомъ наличныхъ капиталовъ, способствуютъ все большей и большей задолженности помѣщичьихъ имѣній. По свѣдѣніямъ Радомской Губернской Дирекціи Земскаго Кредитнаго Общества, въ отчетномъ году было заложено въ этомъ Обществѣ 761 имѣніе, изъ коихъ за невзность срочныхъ платежей назначено было въ продажу 220.

Экономическій бытъ крестьянъ представляется болѣе благопріятно. Лично воздѣлывая землю, крестьяне, при незначительности потребностей для удовлетворенія своего домашняго быта, не находятся въ состояніи задолженности и хозяйства ихъ, не смотря на сравнительно низкую культуру, даютъ имъ возможность дѣлать сбереженія, на которыя, при содѣйствіи Поземельнаго Крестьянскаго Банка, они пріобрѣтаютъ у помѣщиковъ новые земельные участки.

Изъ культивируемыхъ хлѣбныхъ растений преобладающими въ губерніи являются: рожь, овесъ, пшеница, ячмень и картофель. Въ болѣе крупныхъ помѣщичьихъ имѣніяхъ территория посѣвовъ зерновыхъ хлѣбовъ, вѣдѣствіе обезцѣненія ихъ въ послѣдніе годы, нѣсколько сокращается и замѣняется другими культурами травосѣяніемъ, разведеніемъ сурепицы, свекловицы, хмѣля и проч. Ленъ и пенька воздѣлываются преимущественно крестьянами въ разнѣрахъ, обусловливаемыхъ хозяйственными нуждами.

Отчетный годъ по атмосферическимъ условіямъ былъ не вполне благопріятнымъ для сельскаго хозяйства. Зима въ 189 $\frac{5}{6}$  г. стояла мягкая и малоснѣжная. Весна началась въ первыхъ числахъ Марта мѣсяца и до 20 Марта температура доходила до 16 $\frac{1}{2}$  Реомюра, благодаря чему озимые посѣвы быстро поднялись и представлялись въ весьма удовлетворительномъ видѣ. Съ 20 Марта погода перемѣнилась: усилились дожди и температура, при ночныхъ и утреннихъ заморозкахъ, значительно понизилась. Холодная и дождливая погода продолжалась до половины Мая и неблагопріятно отразилась на всходахъ яровыхъ хлѣбовъ, а также замедлила произрастаніе озимей. По этой же причинѣ во многихъ мѣстахъ подвергся гніенію карто-

фель и посадку его пришлось производить вторично. Съ 20 по 15 Юня установилась засуха, дурно отразившаяся на яровыхъ хлѣбахъ, особенно въ мѣстахъ возвышенныхъ и песчаныхъ, при чемъ больше всего пострадалъ овесъ. Жатва и уборка хлѣбовъ производились почти при непрерывныхъ дождяхъ, сопровождавшихъ также и уборку картофеля и другихъ корнеплодовъ. Столь неблагоприятныя атмосферическія явленія значительно замедлили уборку хлѣбовъ, которая вполнѣ окончена лишь въ первыхъ числахъ Октября.

Въ общемъ урожай хлѣбовъ въ 1896 году можно однако считать удовлетворительнымъ, вполнѣ обеспечивающимъ потребности населенія до слѣдующаго урожая.

Градобитіемъ причиненъ незначительный вредъ въ трехъ уѣздахъ на сумму 19740 рублей.

Какъ видно изъ прилагаемой къ обзору вѣдомости № 1, результатъ посѣва и урожая хлѣбовъ въ 1896 году, по сравненіи съ 1895 годомъ, былъ слѣдующій:

	Озимой пшеницы	Р ж и	Яровой пшеницы	О в с а	Я ч м е н я	Г р е ч и х и	Остальныхъ хлѣбовъ	Картофеля	Ч е т в е р т е й	
									1895 г.	1896 г.
въ 1895 г. посѣяно	45950½	327610½	646½	139476	60205½	10094½	51985	484193		
собрано	249538	1414891	2816¼	800849	323347	31543	191960	3012906		
въ 1896 г. посѣяно	42419	332647	436	156323	62038	8680	30440	458506		
собрано	214548	1402933	1675	842770	305818	30835	157434	2840092		

Такимъ образомъ, въ отчетномъ году сборъ хлѣбовъ оказался значительно менѣе прошлогодняго, а именно: озимой пшеницы на 34990, ржи на 13958, яровой пшеницы на 1141¼, ячменя на 17529, гречихи на 708, остальныхъ хлѣбовъ на 34526 и картофеля на 172814 четвертей. Одного лишь овса собрано болѣе въ сравненіи съ прошлымъ годомъ на 41921 четверть.

По различнаго рода землямъ урожай въ отчетномъ году распределяется въ такомъ видѣ:

На земляхъ	Посѣяно четвертей			Собрано четвертей		
	Озимаго	Яроваго	Картофеля	Озимаго	Яроваго	Картофеля
Владѣльческихъ . . .	88997	95826	128489	398054	511897	765110
Крестьянскихъ . . .	273078	144549	300954	1163181	728275	1896497
Городскихъ, посадскихъ и др. . . .	12991	17542	29063	56246	98360	178486
<b>Итого . . .</b>	<b>375066</b>	<b>257917</b>	<b>458506</b>	<b>1617481</b>	<b>1338532</b>	<b>2840093</b>

Въ минувшемъ же 1895 году посѣяно и собрано:

На земляхъ	Посѣяно четвертей			Собрано четвертей		
	Озимаго	Яроваго	Картофеля	Озимаго	Яроваго	Картофеля
Владѣльческихъ . . .	91968	93774	143074	451300	492395	940836½
Крестьянскихъ . . .	268953	151984	314312	1155079	766510	1901344
Городскихъ, посадскихъ и др. . . .	12640	16649½	26807	58050	91609¾	170726
<b>Итого . . .</b>	<b>373561</b>	<b>262407½</b>	<b>484193</b>	<b>1664429</b>	<b>1350514¾</b>	<b>3012906½</b>

При сопоставленіи общаго количества сбора съ количествомъ высѣяннаго зерна, оказывается, что въ отчетномъ году хлѣба дали слѣдующій урожай:

Уѣзды	Озимая пшеница	Рожь	Яровая пшеница	Овесь	Ячмень	Гречиха	Осѣянные хлѣба	Картофель	Общій урожай по уѣздамъ	Въ 1895 г. общій урожай, дасть, самъ.
	С	А	М	Б						
Радомскій . . . . .	5	5	—	6	5	3	4	6	4,85	4,
Козеницкій . . . . .	4	4	4	5	5	4	5	5	4,5	4,44
Илжецкій . . . . .	4	3,6	2,1	5,2	5,1	3,8	3,3	5,2	4	4,36
Опатовскій . . . . .	4,7	5,6	4,8	6	5,5	3,7	4,9	6,7	5,24	5,25
Сандомирскій . . . . .	5,5	4,5	5	6	5	4	9	6	5,6	6,31
Опоченскій . . . . .	5	7	—	5	5	5,5	5	7	5,67	5,42
Конскій . . . . .	4	3	4	4	3	2	3	5	3,5	4,4
<b>Вообще въ губерніи</b>	<b>4,6</b>	<b>4,67</b>	<b>3,98</b>	<b>5,3</b>	<b>4,8</b>	<b>3,7</b>	<b>4,9</b>	<b>5,8</b>	<b>4,75</b>	<b>5,15</b>

При сопоставленіи количества сбора съ пространствомъ заѣва, средній сборъ съ десятины составлялъ:

У ѣ з д ы	Озимой пшеница	Р ж и	Яровой пшеница	Овса	Ячменя	Гречи	Остальные хлѣбы	Картофля
	Четверти и четверики							
Радомскій . . . .	6 2 6 2	— —	9 3 6 2	1 7 4 —	40 —			
Козеницкій . . . .	4 7 4 2	8 —	7 2 6 3	4 6 4 —	35 2			
Илжецкій . . . .	4 — 3 5 2	— —	5 2 5 —	3 6 3 2	5 1			
Опатовскій . . . .	6 2 5 2	4 7 7 6	6 2 4 4	7 6 3 7	6 3 7 —			
Сандомирскій . . . .	6 4 6 —	4 4 8 6	8 2 4 1	9 6 10 —				
Опоченскій . . . .	3 6 6 —	— — 5 —	5 — 5 6	5 6 5 6	50 —			
Конскій . . . .	4 — 4 —	4 — 6 —	3 — 3 —	3 — 15 —				
По губерніи . . . .	5 1 5 —	4 5 7 —	5 6 3 7	5 3 2 7	4			

Урожай травъ по обѣимъ покосамъ оказался въ количественномъ отношеніи лучше урожая 1895 г., но качествомъ хуже. Всего сѣна собрано 7081175 пудовъ. Для удовлетворенія мѣстной потребности количества этого влодѣ достаточно.

Въ отдѣльности по уѣздамъ сборъ сѣна далъ слѣдующее количество пудовъ:

Въ Радомскомъ . . . .	1020384
„ Козеницкомъ . . . .	901511
„ Илжецкомъ . . . .	761299
„ Опатовскомъ . . . .	1197602
„ Сандомирскомъ . . . .	998992
„ Опоченскомъ . . . .	1318792
„ Конскомъ . . . .	882595

Всего . 7081175.

Въ сравненіи съ 1895 годомъ, въ отчетномъ году собрано сѣна на 749521 пудъ больше.

Въ общемъ количествѣ собраннаго въ 1896 г. сѣна заключается 1210249 пудовъ клевера, на 28646 пудовъ менѣ сравнительно съ 1895 г.

Огородничество и садоводство, въ смыслѣ отдѣльной отрасли сельско-хозяйственной промышленности, не имѣютъ самостоятельнаго значенія въ быту населенія Радомской губерніи. Огородныя овощи какъ у крестьянъ, такъ и у частныхъ владѣльцевъ, разводятся почти исклю-

чительно для домашняго употребленія и лишь самый незначительный избыток продается въ ближайшихъ городахъ и мѣстечкахъ, не принося существеннаго подспорья въ хозяйствахъ. При выѣзжихъ тяжелыхъ условіяхъ земледѣлія, когда продажныя цѣны на хлѣбъ не всегда окупаютъ стоимость производства, на эти отрасли хозяйства слѣдовало бы обратить особенное вниманіе какъ въ отношеніи расширенія подъ нихъ площади, такъ и поднятія культуры огородничества и садоводства. Практическія и раціональныя знанія по этимъ отраслямъ скорѣе всего можетъ повсемѣстно распространить народная школа, для чего весьма желательно устраивать при начальныхъ народныхъ училищахъ плодовые питомники и огороды и имѣть свѣдущихъ по этой части народныхъ учителей, способныхъ распространять въ своемъ районѣ знанія по плодоводству и огородничеству, практически знакома крестьянскихъ дѣтей съ правилами культуры плодовыхъ деревьевъ и ухода за садомъ.

Скотоводство, находясь въ тѣсной связи съ земледѣліемъ и составляя главнѣйшую вспомогательную отрасль сельскаго хозяйства какъ въ смыслѣ удобрения земли, такъ и рабочей силы не отличается однако въ Радомской губерніи особымъ развитіемъ. Болѣе породистыя лошади встрѣчаются только у помѣщиковъ, лошади же крестьянъ преимущественно мѣстной породы.

Рогатый скотъ, за исключеніемъ крупныхъ помѣщичьихъ хозяйствъ, болѣею частью обыкновенной породы—мелкій и, если поступаетъ въ продажу, то почти исключительно на мясо для мѣстнаго употребленія. Овцеводство развито въ средней степени, при чемъ помѣщики и арендаторы крупныхъ имѣній разводятъ преимущественно тонкорунныхъ овецъ, крестьяне же простыхъ. Шерсть тонкорунныхъ овецъ сбывается къ Варшаву и отчасти за границу; шерсть съ простыхъ овецъ поступаетъ исключительно на нужды мѣстнаго населенія и сбывается на суконныя фабрики для выдѣлки простаго крестьянскаго сукна. Въ отчетномъ году насчитывалось: крупнаго рогатаго скота 240585, лошадей 115068, овецъ 171738, свиней 119328, телятъ 42519 и козъ 134, всего 689472 головы, сравнительно съ 1895 годомъ болѣе на 34076 головъ.

По уѣздамъ и по сравненію съ 1895 годомъ состояніе скотоводства въ губерніи представляется въ слѣдующемъ видѣ:

	Количество скота		Прибыль+ или убыль—
	въ 1896 г.	въ 1895 г.	
Радомскій . . . . .	138113	136076	+ 2037
Опатовскій . . . . .	106781	108063	— 1282
Опоченскій . . . . .	97985	95786	+ 2199
Сандомирскій . . . . .	85513	83246	+ 2267
Козеницкій . . . . .	82861	74750	+ 8111
Конскій . . . . .	67644	64142	+ 3502
Илжецкій . . . . .	110475	93233	+17242
Итого . . . . .	689372	655296	+34076

### б) Обезпеченіе народнаго продовольствія.

Въ Радомской губерніи, какъ и во всемъ Привислинскомъ краѣ, не существуетъ организованной системы мѣропріятій для обезпеченія народнаго продовольствія на случай неурожая, такъ какъ при той степени культуры и разнообразіи посѣвовъ, какія практикуются въ краѣ, полныя одновременныя неурожайи всѣхъ засѣваемыхъ продуктовъ не вѣроятны. Главнымъ продуктомъ народнаго продовольствія служитъ картофель, урожай котораго, при самыхъ неблагоприятныхъ условіяхъ, бываетъ не ниже „самъ“ 2, 5; зерновые же хлѣба служатъ лишь необходимымъ дополненіемъ въ пропитаніи населенія и большею частью поступаютъ въ продажу.

Въ отчетномъ году, какъ видно изъ приложенной вѣдомости № 1, собрано:

озимаго хлѣба . . . . .	1,617481	четверт.
яроваго . . . . .	1,338532	„
картофеля . . . . .	2,840093	„

Изъ этого количества на удовлетвореніе мѣстныхъ потребностей, какъ то: на продовольствіе населенія, полагаемая по принятой нормѣ годоваго потребленія для единицы населенія,—по четверти озимаго и яроваго хлѣбовъ и по двѣ четверти картофеля, на обезпеченіе полей, прокормленіе скота, винокуреніе и другія нужды приблизительно требуется:

озимаго хлѣба . . . . .	1,462420	четвертей
яроваго . . . . .	1,330560	„
картофеля . . . . .	2,360740	„

Въ свободномъ распоряженіи населенія остается такимъ образомъ:

озимаго . . . . .	155061	четвертей
яроваго . . . . .	7972	”
картофеля . . . . .	479353	”

По случаю плохого урожая, излишекъ хлѣба отчетнаго года, могущій поступить въ продажу, значительно ниже такого же излишка 1895 года.

Торговля цѣны на зерновые продукты, а также на сѣно и солому въ отчетномъ году на мѣстныхъ рынкахъ губерніи были нижеслѣдующія:

У ѣ з д ы	З а ч е т в е р т ь						З а п у д ь		
	Пшеница	Рожь	Ячмень	Гречиха	Горохъ	Картофель	Овесъ	Сѣно	Солома
	р у б л и и к о п ѣ й к и								
г. Радомъ . . . . .	7 32	5 7	4 82	6 33	6 41	1 85	— 60	— 39	— 29
Радомскій . . . . .	7 —	4 50	4 —	6 —	6 50	1 20	— 50	— 38	— 15
Козеницкій . . . . .	7 32	5 34	4 96	6 41	6 51	1 68	— 50	— 47	— 25
Илжецкій . . . . .	7 80	5 50	4 75	5 80	6 50	1 46	— 62	— 35	— 22
Опатовскій . . . . .	7 12	5 41	5 —	6 80	6 26	1 57	— 62	— 35	— 26
Савдомирскій . . . . .	9 60	6 30	5 60	—	7 60	1 40	— 70	— 35	— 28
Опоченскій . . . . .	7 62	5 30	4 94	5 99	7 21	1 95	— 70	— 48	— 24
Конскій . . . . .	7 70	5 57	5 20	6 66	7 48	1 77	— 76	— 41	— 27
По губерніи . . . . .	7 68	5 37	4 91	6 28	6 35	1 61	— 62	— 40	— 24

По сравненіи съ цѣнами 1895 года, цѣны въ отчетномъ году повысились на пшеницу, ячмень, горохъ, сѣно и солому, а на остальные продукты понизились, а именно:

	1895 г.		1896 г.		Разни- ца
	РУБЛИ И КОПѢЙКИ				КОП.
Четверть пшеницы . . .	7	17	7	68	+51
” ржи . . .	5	7	5	37	+30
” ячменя . . .	4	30	4	91	+61
” гороха . . .	6	30	6	85	+55
” гречихи . . .	6	48	6	28	-20
” картофеля . . .	1	73	1	61	-12
пудъ овса . . .	—	67	—	62	-5
” сѣна . . .	—	39	—	40	+1
” соломы . . .	—	21	—	24	+3

Во рабочихъ силахъ, какъ и въ предшествующемъ году, недостатка не ощущалось и цѣны на рабочей трудъ были умѣренныя, а именно:

Во время обработки полей и посѣвовъ работнику на собственныхъ его харчахъ платилось:

пѣшему отъ . . . — 30 к. до — 55 к.  
 конному ” . . . 1 р. 50 к. до 1 р. 80 к.  
 работницѣ ” . . . — 20 к. до — 39 к.

Во время жатвы хлѣбовъ и уборки овощей:

пѣшему отъ . . . — 45 к. до — 60 к.  
 конному ” . . . 1 р. 50 к. до 2 р. 26 к.  
 работницѣ ” . . . — 30 к. до — 45 к.

Во время сѣнокоса:

пѣшему отъ . . . — 35 к. до — 60 к.  
 конному ” . . . 1 р. 50 к. до 2 р. — к.  
 работницѣ ” . . . — 25 к. до — 35 к.

Работнику и работницѣ, нанимаемымъ на годъ, кромѣ продовольствія и ординарїи отъ нанимателя, платилось: первому отъ 30 до 60 руб., а второй отъ 18 до 60 руб.

## в) Промышленность заводская и фабричная.

Фабрично-заводская промышленность, какъ видно изъ вѣдомости № 2, выразилась по губернїи въ слѣдующемъ: всѣхъ фабрикъ и заводовъ дѣйствовало 1299 при 10518 рабочихъ, съ общою суммою производительности на 14388666 руб.

По сравненїи этихъ данныхъ со статистическими свѣдѣнїями за 1895 г., оказывается, что въ отчетномъ

году послѣдовало увеличеніе въ числѣ промышленныхъ заведеній на 177, въ числѣ рабочихъ на 563 чел. и въ суммѣ производительности на 1858047 рублей.

Главнымъ образомъ произошло увеличеніе въ количествахъ разныхъ мельницъ—на 139. По несостоятельности и другимъ причинамъ вовсе прекратили свою дѣятельность: 1 стеклянный заводъ, 1 фабрика гвоздей, 1 сушильня для цикорія, 1 фабрика желѣзныхъ лопатъ и 2 желѣзодѣлательныхъ завода.

По количеству фабрикъ и заводовъ уѣзды Радомской губерніи распредѣлялись въ отчетномъ году въ слѣдующемъ порядкѣ:

Опатовскій уѣздъ . . .	123	фабр. и завод.
Козеницкій „ . . .	210	„ „
Илжецкій „ . . .	204	„ „
Опоченскій „ . . .	172	„ „
Сандомирскій „ . . .	161	„ „
Радомскій „ . . .	160	„ „
Конскій „ . . .	137	„ „

По суммѣ фабрично-заводской промышленности уѣзды распредѣлялись въ такомъ порядкѣ:

Опатовскій уѣздъ съ промышленностью на	5885451	р.
Конскій „ „	3676702	„
Илжецкій „ „	1182396	„
Опоченскій „ „	1060072	„
Радомскій „ „	964852	„
Сандомирскій „ „	876498	„
Козеницкій „ „	299735	„
Итого	13945706	р.

Въ сумму фабрично-заводской производительности уѣздовъ вошла и сумма производительности городовъ, за исключеніемъ города Радомы, производительность котораго составляла . . . . . 442960 руб.

Итого по всей губерніи 14388666 руб.

### г) Торговля.

Торговля операціи въ Радомской губерніи какъ внутреннія, такъ и внѣшнія, за незначительными исключеніями, ограничиваются небольшими оборотами.

Главными предметами вывозной торговли служатъ хлѣбъ въ зернѣ, лѣсной строительный матеріалъ, яйца, скоть, домашняя птица, молочные продукты и разныя кормовыя травы. По отчетамъ таможенныхъ пунктовъ стоимость всѣхъ товаровъ, вывезенныхъ за границу изъ Радомской губ. въ 1896 г., составляла 303651 р. Предметами привоза изъ-за границы служили, по прежнему, вина, драгоценныя камни, сырые матеріалы для фабрично-заводской обработки и т. п. Всего товара привезено изъ-за границы на сумму 36928 руб.

Обыкновенная лавочная торговля городовъ и посадовъ почти вся сосредоточена въ рукахъ евреевъ и не отличается особымъ развитіемъ, получая нѣкоторое оживленіе въ ярмарочные и базарные дни, въ особенности по осени, когда хлѣбъ уже собранъ съ полей.

Всѣхъ ярмарокъ въ губерніи бываетъ ежегодно 331, изъ коихъ въ городахъ 52 и въ посадахъ 279. На этихъ ярмаркахъ производится продажа предметовъ домашняго обихода, за исключеніемъ ярмарки на первой недѣлѣ великаго поста въ посадѣ Скарышевѣ, Радомскаго уѣзда, на которой главный предметъ торга составляютъ лошади.

Въ отчетномъ году выкуплено торговыхъ свидѣтельствъ и билетовъ 9645 штукъ, на сумму 92672 руб. 50 копѣекъ.

При сравненіи этихъ данныхъ съ предшествующимъ трехлѣтіемъ, оказывается, что въ 1896 г. выкуплено свидѣтельствъ и билетовъ: въ сравненіи съ 1893 г. менѣе на 55, съ 1894 г. менѣе на 91 и съ 1895 менѣе на 268; вырученная въ отчетномъ году отъ продажи документовъ сумма болѣе противъ вырученной въ 1893 г. на 5865 руб. 50 коп., въ 1894 г. на 1606 р. 20 к. и въ 1895 г. на 486 р. 50 к.

Кромѣ суммъ, вырученныхъ отъ продажи торговыхъ свидѣтельствъ и билетовъ, поступило торговыхъ пошлинъ и штрафовъ:

Въ 1893 году . . . . .	2799 руб. 18 коп.
„ 1894 „ . . . . .	1567 „ 87 „
„ 1895 „ . . . . .	540 „ 50 „
„ 1896 „ . . . . .	2884 „ 64 „

Дополнительный раскладочный сборъ съ гильдейскихъ предпріятій, сумма котораго въ 1896 г. по Радомской губерніи была назначена въ 16250 руб., по постановленію Радомскаго Губернскаго Податнаго Присутствія, распределенъ между уѣздами слѣдующимъ порядкомъ:

На Радомскій уѣздъ . . . . .	6000 руб.
„ Козеницкій „ . . . . .	900 „
„ Илжецкій „ . . . . .	1200 „
„ Опоченскій „ . . . . .	1900 „
„ Конскій „ . . . . .	2150 „
„ Опатовскій „ . . . . .	2400 „
„ Сандомирскій . . . . .	1700 „
	<hr/>
Итого .	16250 „

Дополнительный сборъ съ негильдейскихъ предприятий опредѣленъ въ отчетномъ году по губерніи въ 11500 рублей и распределенъ между уѣздами въ слѣдующемъ порядкѣ:

На Радомскій уѣздъ . . . . .	2600 руб.
„ Козеницкій „ . . . . .	1400 „
„ Илжецкій „ . . . . .	1400 „
„ Опоченскій „ . . . . .	1400 „
„ Конскій „ . . . . .	1500 „
„ Опатовскій „ . . . . .	1500 „
„ Сандомирскій . . . . .	1700 „
	<hr/>
Итого .	11500 руб.

Кромѣ того, согласно Высочайше утвержденному 11 Марта 1896 г. росписанію, назначено было къ поступленію въ отчетномъ году 3200 руб. дополнительнаго раскладочнаго сбора съ фабрикъ и заводовъ, уплачивающихъ акцизъ.

### д) Движеніе населенія.

Движеніе постояннаго и непостояннаго населенія въ отчетномъ году выразилось слѣдующими данными: къ началу 1896 г. постояннаго населенія числилось 826181 душа обоого пола, въ томъ числѣ мужчинъ 410347 и женщинъ 415834, а непостояннаго 57222 души, въ томъ числѣ мужчинъ 30725 и женщинъ 26497, всего же постояннаго и непостояннаго населенія числилось 883403 души обоого пола, изъ коихъ мужчинъ 441072 и женщинъ 442331 душа.

Въ теченіи отчетнаго года родилось:

	муж. п.	жен. п.	об. п.
Постояннаго населенія . . . . .	15969	15268	31237
Непостояннаго . . . . .	3155	3252	6407
	<hr/>	<hr/>	<hr/>
Итого	19124	18520	37644

По уѣздамъ и гор. Радому числа эти распредѣляются слѣдующимъ образомъ:

	Постояннаго населенія			Непостояннаго нас.			Постояннаго и непостояннаго		
	м.	ж.	об. п.	м.	ж.	об. п.	м.	ж.	об. п.
г. Радомъ . . . . .	282	242	524	156	187	343	483	429	867
Радомскій уѣз. . . . .	2062	1982	4044	384	432	816	2446	2414	4860
Илжецкій . . . . .	2780	2392	5172	381	372	753	3161	2764	5925
Козеницкій . . . . .	1972	2020	3992	334	306	640	2306	2326	4632
Конскій . . . . .	2596	2649	5245	217	277	494	2813	2926	5739
Опатовскій . . . . .	2070	2038	4108	898	820	1718	2968	2858	5826
Опоченскій . . . . .	1946	1815	3761	399	335	734	2345	2150	4495
Сандомирскій . . . . .	2261	2130	4391	386	523	909	2647	2653	5300
Итого . . . . .	15969	15268	31237	3155	3252	6407	19124	18520	37644

Число рожденій въ средѣ постояннаго и непостояннаго населенія по мѣтностямъ распредѣляется:

	м. п.	ж. п.	об. п.
Въ городахъ . . . . .	1930	1778	3708
Въ селеніяхъ и посадахъ . . . . .	17194	16742	33936
	19124	18520	37644

Въ теченіи отчетнаго года умерло:

	м. п.	ж. п.	об. п.
Постояннаго населенія . . . . .	8721	8634	17355
Непостояннаго „ . . . . .	1802	1922	3722
	10521	10556	21077

Число умершихъ по уѣздамъ и гор. Радому распредѣляются слѣдующимъ образомъ:

	Постояннаго населенія			Непостояннаго населенія			Постояннаго и непостояннаго		
	м.	ж.	об. п.	м. п.	ж. п.	об. п.	м. п.	ж. п.	об. п.
г. Радомъ . . . . .	54	53	107	159	174	333	213	227	440
Радомскій уѣз. . . . .	1191	1166	2357	174	184	358	1365	1350	2715
Илжецкій „ . . . . .	1497	1413	2910	180	191	371	1677	1604	3281
Козеницкій „ . . . . .	884	926	1810	157	15	307	1041	1076	2117
Конскій „ . . . . .	1310	1329	2649	148	148	296	1468	1477	2945
Опатовскій „ . . . . .	1281	1249	2530	488	513	1001	1769	1762	3531
Опоченскій „ . . . . .	986	1024	2010	224	288	512	1210	1312	2522
Сандомирскій . . . . .	1508	1474	2982	270	274	544	1778	1748	3526
Итого . . . . .	8721	8634	17355	1800	1922	3722	10521	10556	21077

Тоже число умерших какъ постоянного, такъ и непостояннаго населенія распредѣляется въ губерніи по городамъ, селеніямъ и посадамъ слѣдующимъ образомъ:

	м. п.	ж. п.	об. п.
Въ городахъ . . . . .	1505	1344	2849
Въ селеніяхъ и посадахъ . . . . .	9016	9212	18228
Итого . . . . .	10521	10556	21077

Такимъ образомъ естественный приростъ населенія по губерніи составляетъ:

	м. п.	ж. п.	об. п.
Постояннаго населенія . . . . .	+7248	+6634	+13882
Непостояннаго . . . . .	+1355	+1330	+2685
Итого . . . . .	+8603	+7964	+16567

По количеству вселившихся и выселившихся движеніе населенія въ губерніи выразилось:

а) *Постоянное населеніе.*

	м. п.	ж. п.	об. п.	прибыль
Прибыло . . . . .	2628	4845	7473	} + 70
Выселилось . . . . .	2558	4845	7403	
	+ 70	—	+ 70	

б) *Непостоянное населеніе.*

	м. п.	ж. п.	об. п.	прибыль
Прибыло . . . . .	7893	7585	15478	} + 6848
Выселилось . . . . .	4569	4061	8630	
	+ 3324	+ 3524	+ 6848	

Слѣдовательно, постоянное население Радомской губернии вмѣстѣ съ естественнымъ приростомъ и дѣйстви- тельной прибылью къ 1 Января 1897 г. составляло:

мужч.	женщ.	об. пола
417665	422468	840133

Непостояннаго же населенія къ тому же времени числилось:

мужч.	женщ.	об. пола
35404	31351	66755

А всего:

мужч.	женщ.	об. пола
453069	453819	906888

По уѣздамъ и городамъ населеніе губерніи къ 1-му Января 1897 года распредѣлялось такимъ образомъ:

	Постояннаго насе- ленія			Непостояннаго населенія			Всего постояннаго и непостояннаго		
	м.	ж.	об. п.	м.	ж.	об. п.	м.	ж.	об. п.
г. Радомъ . . .	8453	9111	17564	5644	6460	12104	14097	15571	29668
Радомскій уѣз.	60668	61637	122305	3804	2815	6619	64472	64452	128924
Илжецкій . . .	57845	57460	115305	4333	4185	8518	62178	61645	123823
Козеницкій . .	60354	60321	120675	3225	2000	5225	63579	62321	125900
Конскій . . . .	62063	63030	125093	3300	2907	6207	65363	65937	131300
Опатовскій . .	61026	61805	122831	8461	7556	16017	69487	69361	138848
Опоченскій . .	54405	55546	109951	3700	3069	6769	58105	58615	116720
Сандомирскій .	52851	53558	106409	2937	2359	5296	55788	55917	111705
Итого . . . . .	417665	422468	840133	35404	31351	66755	453069	453819	906888

По вѣроисповѣданіямъ составъ постояннаго и непо- стояннаго населенія распредѣляется слѣдующимъ образомъ:

НАЗВАНИЕ У Б З Д О В Б	ПО С Т О Я Н Н А Г О Н А С Е Л Е Н И Я										Н Е П О С Т О Я Н Н А Г О Н А С Е Л Е Н И Я										В С Е Г О						
	Православ- ная		Католиковъ				Лютеранъ		Евреевъ		Православ- ная		Католиковъ				Лютеранъ		Евреевъ		м.	ж.	оф. п.				
	м.	ж.	оф. п.	м.	ж.	оф. п.	м.	ж.	оф. п.	м.	ж.	оф. п.	м.	ж.	оф. п.	м.	ж.	оф. п.									
г. Радоме . . .	165	124	289	3939	4677	8666	151	131	282	4139	4188	8927	887	5191	1406	2428	3006	6438	64	91	155	2265	2845	5110	14097	15571	29668
Радомский уѣздъ .	36	38	74	53073	53838	106911	883	914	1797	6676	6847	13523	77	38	115	2942	2486	5437	127	89	216	658	203	861	64472	64452	128924
Илецкiя . . .	58	55	113	50561	50608	101169	809	802	1611	6017	5995	12012	94	48	142	3309	3252	7061	50	58	108	750	827	1607	62178	61645	123823
Ковенинскiя . . .	79	70	149	49387	49374	99911	2576	2690	5266	7862	8187	16049	186	107	292	2391	1472	3863	146	123	269	502	298	800	68579	62321	125900
Кюниа . . .	80	92	172	50157	51891	102048	99	118	217	10913	10929	21842	260	146	406	2050	1810	3860	86	60	146	1718	891	2609	65363	65937	131300
Ол. товскiя . . .	60	69	129	50669	51737	102406	119	103	222	10178	9896	20074	97	97	194	7405	6799	14204	60	51	111	899	609	1508	69487	69361	138848
Опочекскiя . . .	57	42	99	46608	47708	94314	1399	1168	2567	6943	6628	12971	61	49	110	2940	2172	5112	96	87	183	603	761	1364	58105	58615	116720
Сандомирскiя . . .	103	74	177	41900	42681	84581	459	403	862	10889	10400	20789	126	114	240	2310	1734	4144	51	40	91	450	471	921	55788	55917	111705
Итого . . .	638	564	1202	346792	353514	699306	6436	6239	12824	62517	63070	125587	1788	1118	2806	28275	22729	49004	689	590	1279	7875	6905	14780	453069	453819	906888

Иностранных подданныхъ въ Радомской губерніи числилось всего 3672 души обоюго пола.

По уѣздамъ и городу Радому они распредѣлялись слѣдующимъ образомъ:

Въ городѣ Радомѣ . . . . .	209 чел.
„ Радомскомъ уѣздѣ . . . . .	488 „
„ Илжецкомъ „ . . . . .	588 „
„ Козеницкомъ „ . . . . .	448 „
„ Конскомъ „ . . . . .	165 „
„ Опатовскомъ „ . . . . .	860 „
„ Опоченскомъ „ . . . . .	130 „
„ Сандомирскомъ уѣздѣ . . . . .	784 „
Итого . . . . .	8672 чел.

Въ числѣ всѣхъ родившихся было незаконнорожден-ныхъ:

Мальчиковъ . . . . .	398
Дѣвочекъ . . . . .	399
Итого . . . . .	797

Случаевъ рожденія двойней было:

Мужскаго пола . . . . .	150
Женскаго „ . . . . .	126
Итого . . . . .	276

Случаевъ рожденія тройней было 3.

Затѣмъ случаи рожденія и смертности постоянного населенія по мѣсяцамъ въ 1896 г. распредѣлялись такъ:

Мѣсяцы	Родилось			Умерло		
	м. п.	ж. п.	об. п.	м. п.	ж. п.	об. п.
Январь . . . . .	1537	1300	2837	814	902	1716
Февраль . . . . .	1311	1256	2567	709	711	1420
Мартъ . . . . .	1358	1272	2630	756	719	1475
Апрѣль . . . . .	1280	1277	2557	740	715	1455
Май . . . . .	1300	1303	2603	686	705	1391
Юнь . . . . .	1269	1248	2517	670	667	1337
Июль . . . . .	1334	1291	2625	692	702	1394
Августъ . . . . .	1307	1221	2528	711	676	1387
Сентябрь . . . . .	1309	1234	2543	722	667	1389
Октябрь . . . . .	1327	1180	2507	767	724	1491
Ноябрь . . . . .	1309	1352	2661	709	739	1448
Декабрь . . . . .	1328	1334	2662	745	707	1452
За весь годъ . . . . .	15969	15268	31237	8721	8634	17355

Общее число браковъ въ отчетномъ году было 6766 сравнительно съ прошлымъ годомъ меньше на 484, а съ 1894 г. меньше на 191.

По семейному состоянію браки распредѣляются слѣдующимъ образомъ:

Общее число браковъ	въ томъ числѣ:			
	Холостыхъ съ дѣвцами	Холостыхъ со вдовами	Вдовцовъ съ дѣвцами	Вдовцовъ со вдовами
6766	5180	406	741	439

По возрасту жениховъ и невѣстъ:

Возрастъ невѣстъ	Возрастъ жениховъ								Итого	
	до 20 лѣтъ	отъ 20—25 лѣтъ	25—30	30—35	35—40	40—45	45—50	Свыше 50 лѣтъ		
до 20 лѣтъ	2208									
отъ 20 до 25 лѣтъ	1010	2277								
" 25 " 30 "	2480		1164							
" 30 " 35 "		1834		463						
" 35 " 40 "			601		282					
" 40 " 45 "				331		171				
" 45 " 50 "					191		113			
свыше 50 лѣтъ						190			88	
Итого							129			6766

По мѣсяцамъ браковъ было заключено:

Въ Январѣ . . . . .	1929
" Февралѣ . . . . .	943
" Мартѣ . . . . .	46
" Апрельѣ . . . . .	152
" Маѣ . . . . .	443
" Июньѣ . . . . .	473
" Июльѣ . . . . .	276
" Августѣ . . . . .	324
" Сентябрьѣ . . . . .	507
" Октябрьѣ . . . . .	767
" Ноябрьѣ . . . . .	706
" Декабрьѣ . . . . .	200

Итого . 6766

Постоянное население Радомской губернии по сословіямъ распредѣлялось такъ:

	мужч.	женщ.	об. пола
Дворянъ личныхъ и потомственныхъ .	2314	2143	4457
Лицъ духовнаго званія . . . . .	316	10	326
Купцовъ . . . . .	2639	2531	5170
Мѣщанъ . . . . .	82978	84814	167792
Крестьянъ . . . . .	288016	297684	585700
Запасныхъ и отставныхъ нижнихъ чиновъ съ семействами . . . . .	41402	35286	76688
Итого . . . . .	417665	422468	840133





Недоимка эта распредѣляется по сословіямъ въ слѣдующемъ размѣрѣ:

а) на помѣщиковъ . . . . .	67 р. 4 к.
б) „ города . . . . .	2000 р. 20 к.
в) „ посады . . . . .	383 р. 40 к.
г) „ крестьянъ . . . . .	83 р. 22 к.
и д) „ экзекуціонные штрафы . . . . .	259 р. 74 к.

*По статьямъ разныхъ другихъ взысканій:*

Осталось въ недоимкѣ съ 1895 по	
1896 годъ . . . . .	376345 р. 47 к.
Зачислено къ поступленію въ	
1896 году . . . . .	2424928 р. 40 к.

Причислено въ теченіи 1896 года:

а) недоимокъ . . . . .	105649 р. 14 к.	} 452311 р. 27 к.
б) оклада . . . . .	346662 р. 13 к.	

Изъ этого числа въ теченіи 1896 года исключено:

а) недоимокъ . . . . .	57748 р. 69 к.	} 265956 р. 61 к.
б) оклада . . . . .	208207 р. 92 к.	
Затѣмъ числилось къ поступленію		2987628 р. 53 к.

Въ счетъ этой суммы поступило:

а) недоимокъ . . . . .	90428 р. 40 к.	} 2642764 р. 48 к.
б) оклада . . . . .	2552336 р. 8 к.	

Слѣдовательно осталось въ недоимкѣ на 1897 годъ . . . . . 344864 р. 5 к.

Изъ этого числа подлежитъ сложенію со счетовъ и пріостановлено взысканіе по разнымъ причинамъ . . . . . 267403 р. 12 к.

Затѣмъ осталось ко взысканію на 1897 г. . . . . 77160 р. 93 к.

что относительно общей, предназначенной къ поступленію суммы 2987628 р. 53 к., составляетъ 2,05%.

А такъ какъ недоимка по окладнымъ сборамъ составляетъ . . . . . 2793 р. 60 к.  
то на 1897 годъ осталось не довзысканныхъ платежей . . . . . 80254 р. 53 к.

Недоимка эта составляетъ 2,02% къ общей суммѣ 3685396 руб. 88 коп., предназначенной къ поступленію въ отчетномъ году.

Такимъ образомъ, по сравненіи съ 1895 г., общая недоимка по губерніи уменьшилась на 6045 руб. 26 коп.,

въ томъ числѣ по окладнымъ и неокладнымъ сборамъ на 3550 руб. 76 коп., при чемъ по недоимкѣ послѣдней категоріи на крестьянахъ числилось къ 1897 году всего лишь 83 руб. 22 к., а на помѣщикахъ 67 руб. 4 коп.

### Транспортный Сборъ.

Размѣръ транспортнаго сбора, назначеннаго на расходы по пересылкѣ арестантовъ вѣдъ этапныхъ линій Привислинскаго края и на перевозку запасныхъ нижнихъ чиновъ, въ случаѣ призыва ихъ на службу, а также на расходы по отправленію на родину нижнихъ чиновъ командъ земской стражи, по росписи, утвержденной Министромъ Внутреннихъ Дѣлъ, опредѣленъ былъ на 1896 г. по 18 коп. съ каждаго городского и сельскаго дыма. Всѣхъ дымовъ, подлежащихъ обложенію этимъ сборомъ, числилось въ губерніи въ отчетномъ году 92980, а потому всего слѣдовало взыскать 16736 руб. 40 к., которыя полностью поступили.

На производство изъ этого источника расходовъ Министерствомъ Внутреннихъ Дѣлъ назначено было въ отчетномъ году 7300 руб., изъ коихъ израсходовано 6933 руб. 13 коп.

### б) Губернскіе сборы.

Губернскіе сборы, по предмету обложенія, раздѣляются на страховою, дорожную и квартирный

#### Страховой сборъ.

За недвижности, сгорѣвшія какъ въ 1896 г., такъ и въ прежнее время, отпущено погорѣльцамъ въ отчетномъ году изъ суммъ взаимнаго губернскаго страхованія вознагражденія . . . . . 308970 р. 24 к.  
причитается еще къ выдачѣ . . . . . 174034 р. 92 к.  
Итого . . . . . 483005 р. 16 к.

Послѣдняя сумма (174034 р. 92 к.) подлежитъ уплатѣ погорѣльцамъ, не представившимъ законныхъ документовъ на право полученія страховаго вознагражденія.

Въ 1896 году страховые фонды по Радомской губерніи представляли слѣдующіе результаты:

Къ 1 января 1896 г. оставалось въ наличности въ Казначействахъ . . . . . 204977 р. 82 к.

Въ 1896 году поступило:

Недоимокъ . . . . .	21963 р. 28 к.
Оклада съ дополнительнымъ 25% сборомъ . . . . .	253099 р. 5 к.

Случайныхъ доходовъ:

Въ возвратъ позайствованныхъ на борьбу съ холерною эпидеміею . . . . .	381 р. 38 к.
Итого . . . . .	582177 р. 32 к.

Израсходовано:

На уплату страховаго вознаграж- денія за сгорѣвшія строенія . . . . .	308970 р. 24 к.
На пособіе Государственному Ка- значейству . . . . .	12326 р. — к.
На разные расходы . . . . .	6953 р. 1 к.
Итого . . . . .	328249 р. 25 к.

Къ 1 Января 1897 года недоплочено:

1) За недвижимости, сгорѣвшія въ 1896 г. и въ прежнее время . . . . .	174034 р. 92 к.
2) Другихъ расходовъ . . . . .	832 р. 16 к.
Итого . . . . .	174868 р. 8 к.

На удовлетвореніе этихъ расходовъ осталось:

въ наличности . . . . .	153928 р. 7 к.
въ недоимкѣ . . . . .	9748 р. 25 к.
Итого . . . . .	163676 р. 32 к.

Затѣмъ для выполненія всѣхъ расходовъ недостаетъ  
11190 руб. 76 коп.

### Сборъ по застрахованію рогатаго скота.

На основаніи 4 пункта Высочайше утвержденныхъ  
20 Юля 1870 г. правилъ о пресѣченіи чумы на рогатомъ  
скотѣ, производится съ сельскихъ и городскихъ жителей  
сборъ по застрахованію рогатаго скота, котораго въ от-  
четномъ году, по опредѣленію Ветеринарнаго Комитета  
Министерства Внутреннихъ Дѣлъ, ожидалось къ посту-  
пленію . . . . . 1110 р. 78 к.  
кромѣ того, добавлено, во избѣжаніе  
дробей . . . . . — 21 к.

Итого . . . . .	1110 р. 99 к.
-----------------	---------------

которыя и взысканы полностью.

### Дорожный сборъ.

На основаніи Высочайше утвержденныхъ 19 Юня 1870 г. правилъ о содержаніи земскихъ дорогъ въ губерніяхъ Привислинскаго края, дорожный сборъ взимается въ размѣрѣ: съ сельскихъ обывателей 15% отъ основнаго поземельнаго налога и подымной подати, а съ городскихъ 15% съ основной подымной подати и ливерунковаго контингенса.

Кромѣ того, согласно Высочайше утвержденному 27 Декабря 1878 г. журналу б. Комитета по дѣламъ Царства Польскаго, въ пользу дорожнаго сбора взимается 10% съ торговыхъ и промысловыхъ свидѣтельствъ.

Опредѣленный на этихъ основаніяхъ дорожный сборъ состоитъ въ распоряженіи Губернскаго Начальства на сооруженіе и ремонтъ губернскихъ и земскихъ дорогъ 1 разряда и пособіе гминамъ на постройку или исправленіе мостовъ на дорогахъ, причисленныхъ ко 2-му разряду, если для этого потребуется въ теченіи года болѣе 400 рублей.

Губернскаго земскаго дорожнаго сбора въ 1896 г. ожидалось къ поступленію:

а) съ сельскихъ и городскихъ обывателей, по утвержденнымъ росписямъ . . . . .	89606 р. 71 к.
б) надомокъ отъ прежнихъ лѣтъ . . . . .	4759 „ 81 „
и в) съ торговыхъ и промысловыхъ документовъ . . . . .	16335 „ 67 „
Итого . . . . .	110702 р. 19 к.

Въ счетъ этой суммы въ 1896 г. поступило . . . . . 107746 „ 95 „

Затѣмъ осталось въ недоимкѣ . . . . .	2955 „ 24 „
А такъ какъ наличный остатокъ отъ прежнихъ лѣтъ составлялъ . . . . .	34884 „ 45 „
Поступившій же въ 1896 г. сборъ . . . . .	107746 „ 96 „

То дорожныя средства по губерніи въ 1896 г. составляли въ общемъ 142631 р. 40 к.

### Квартирный сборъ.

Квартирный сборъ взимается по правиламъ ВЫСОЧАЙШЕ утвержденного 31 Мая 1868 г. положенія для губерній Царства Польскаго и предназначается на по-

крытіе расходовъ по удовлетворенію жителей вознагражденіемъ за постои войскъ и чиновъ гражданскаго вѣдомства, а также и другія хозяйственныя издержки по квартирной части.

Взысканіе этого сбора производится съ городскихъ и сельскихъ обывателей и городскихъ торговцевъ и промышленниковъ по раскладкѣ, на основаніи утверждаемыхъ ежегодно Министерствомъ Финансовъ нормъ.

Норма квартирнаго сбора на 1896 годъ по Радомской губерніи опредѣлена была Министерствомъ Финансовъ въ слѣдующемъ размѣрѣ:

- а) съ домовладѣльцевъ въ городахъ, причисленныхъ въ отношеніи подымной подати ко II и III разрядамъ, въ размѣрѣ 100% этой подати;
- б) съ домовладѣльцевъ въ городахъ IV разряда въ размѣрѣ 50%;
- в) съ городскихъ промышленниковъ и торговцевъ 30% съ чистаго дохода отъ ихъ промысловъ;
- г) съ владѣльцевъ имѣній по 9½% взимаемаго съ нихъ основнаго дворскаго поземельнаго налога;
- д) съ усадебъ I разряда въ посадахъ и селеніяхъ по 52 коп. съ каждой усадьбы и
- е) съ усадебъ II разряда въ посадахъ и селеніяхъ по 26 коп. съ усадьбы.

Согласно этой нормѣ, означеннаго сбора ожидалось къ поступленію въ 1896 году 79808 руб. 92 коп., т. е. на 221 руб. 87 коп. болѣе противъ 1895 г.

Въ счетъ этой суммы поступило въ отчетномъ году . . . . . 74497 р. 13 к.

Кромѣ того поступило:

а) 15% съ табачныхъ патентовъ . . . . .	1841 „ 62 „
б) случайныхъ поступленій . . . . .	513 „ 59 „
в) въ счетъ недоимокъ прежнихъ лѣтъ	10300 „ 54 „
г) на подкрѣпленіе квартирныхъ суммъ, съ разрѣшенія Департамента Окладныхъ Сборовъ, изъ другихъ губерній	12000 „ — „
Итого въ теченіи 1896 г. поступило	99152 р. 88 к.

На основаніи существующихъ правилъ, по постановленіямъ Радомской Казенной Палаты, исключено со счетовъ:

съ прежнихъ лѣтъ . . . . .	— „ 66 „
оклада 1896 г. . . . .	19 „ 27 „
Итого	19 р. 93 к.

Осталось въ недоимкѣ на 1897 г. 5359 руб. 64 коп. въ томъ числѣ съ прежнихъ лѣтъ 66 р. 67 коп.

На выполненіе расходовъ по удовлетворенію офицеровъ, судебныхъ слѣдователей, чиновъ учреждений по крестьянскимъ дѣламъ и трехъ уѣздныхъ начальниковъ квартирными деньгами и жителей Радомской губерніи квартирнымъ вознагражденіемъ за постои, а также на разныя хозяйственныя издержки въ 1896 г. израсходовано 91208 руб. 80 коп., въ томъ числѣ за прежніе годы 24633 руб. 50 коп., за 1896 г. 66575 руб. 30 коп., но въ этой послѣдней суммѣ помѣщаются не все расходы, такъ какъ расходы за отводъ во второй половинѣ 1896 г. казарменныхъ помѣщеній и квартиръ для войскъ, жандармовъ, чиновъ земской стражи и учреждений по крестьянскимъ дѣламъ, а также на разныя хозяйственныя издержки будутъ возмѣщены только въ 1897 г.; расходы эти составляютъ приблизительно сумму 28,000 руб. Вообще же на выполненіе всехъ расходовъ за 1896 г. потребуется около 95000 руб.

### Училищный сборъ.

Училищнаго сбора, взимаемаго съ жителей губерніи на содержаніе начальныхъ училищъ по приговорамъ городскихъ и сельскихъ обществъ, а также изъ другихъ источниковъ, въ отчетномъ году поступило:

пособій отъ казны . . . . .	2685 р. 22 к.
изъ городскихъ кассъ . . . . .	5044 „ — „
изъ гминныхъ кассъ . . . . .	1675 „ — „
изъ складокъ отъ училищныхъ обществъ . . . . .	40555 „ 38 „
изъ приходскихъ евангелическихъ кассъ . . . . .	60 „ — „
изъ процентовъ отъ училищныхъ капиталовъ . . . . .	1447 „ 46 „
изъ пособій отъ разныхъ обществъ и лицъ . . . . .	2297 „ 90 „
изъ складокъ натурою по оцѣнкѣ на деньги . . . . .	1309 „ 31 „
Всего . . . . .	55074 „ 27 „

Сумма поступленій въ отчетномъ году превышаетъ прошлогоднюю (46752 р. 90½ к.) на 8321 р. 36½ к.

Сопоставляя затѣмъ сумму сбора, поступившаго съ училищныхъ обществъ (40555 р. 38 к.) съ количествомъ морговъ земли въ Радомской губерніи (2284620), оказывается, что среднее обложеніе каждаго морга равняется 1,77 коп.

### Божничный сборъ.

Въ 1896 году сбора этого подлежало поступленію:

а) недоимокъ отъ прежнихъ лѣтъ	13156 р. 91 к.
б) за совершеніе религиозныхъ обрядовъ, съ доходовъ отъ божничныхъ имуществъ и капиталовъ и съ добровольныхъ пожертвованій	9435 „ — к.
и в) божничной складки	28804 „ 17 „
Итого	<u>51396 „ 8 „</u>

Въ счетъ этой суммы поступило . . . 42125 р. 98 к.

Сложено со счетовъ . . . 1548 р. 83 к.

Итого . . . 43674 р. 81 к.

Затѣмъ осталось въ недоимкѣ къ

1 Января 1897 года . . . 7721 р. 27 к.

Еврейскихъ отцовъ семействъ, привлеченныхъ въ отчетномъ году къ божничному сбору, было 7493.

Сборъ этотъ съ одного лица составлялъ:

maximum . . . 225 р. — к.

minimum . . . — р. 15 к.

Изъ общей суммы сбора было опредѣлено въ 1896 г. божничныхъ расходовъ 38239 р. 17 к.

### Городскіе доходы и расходы.

Согласно прилагаемой вѣдомости (№ 8) о городскихъ доходахъ и расходахъ въ 1896 г., по всемъ десяти городамъ Радомской губерніи ожидалось къ поступленію

доходовъ . . . 165265 р. 93 к.

поступило . . . 133344 „ 67 „

Осталось въ недоимкѣ 31921 р. 26 к.

Въ этомъ же году произведено

расходовъ на . . . 101448 „ 23½ „

А такъ какъ въ 1895 году доходовъ было . . . 133072 „ 98 „

расходо́въ же произведено на . . . 106557 р. 93 к. то доходы въ отчетномъ году въ сравненіи съ 1895 годомъ увеличились на 271 руб. 69 коп., а расходо́въ произведено менѣе на 5109 руб. 69½ коп.

Это незначительное увеличеніе доходовъ объясняется тѣмъ, что нѣкоторымъ городскимъ кассамъ слѣдующее на ихъ капиталы проценты ассигнованы были въ 1896 году за два истекшіе годы, уменьшеніе же расходо́въ на 5109 руб. 69½ коп. произошло по той причинѣ, что значительное число ихъ въ отчетномъ году произведено авансами, которые, по счетамъ городскихъ кассъ будутъ зачислены дѣйствительнымъ расходо́мъ въ 1897 году.

Въ числѣ недоимки 31921 р. 26 к. состоитъ 12485 р. неассигнованныхъ процентовъ за 1896 г.; 4287 руб., слѣдующихъ отъ владѣльца г. Конска, въ видѣ обязательной части, на возмѣщеніе, согласно ст. 10 ВЫСОЧАЙШАГО указа 28 Октября 1866 г. объ упраздненіи вотчинныхъ въ городахъ отношеній, расходо́въ, понесенныхъ Конскою городскою Кассою на работы по благоустройству города, и 2035 р. 24 к. недоборовъ по арендамъ, происшедшимъ по причинамъ, независящимъ отъ городскихъ управленій, изъ коихъ большая часть будетъ подлежать сложенію со счетовъ, такъ что дѣйствительная недоимка, взыскаііеі кой лежитъ на отвѣтственности городскихъ магистратовъ составляетъ 13113 руб. 92 коп.

Городскихъ запасныхъ и постоянныхъ капиталовъ къ 1 Января 1897 г. состояло по каждому городу отдѣльно:

	Запасныхъ	постоянныхъ
По гор Радому . . .	192243 р.	27578 р.
„ „ Козенице . . .	14512 „	1104 „
„ „ Островцу . . .	6089 „	901 „
„ „ Опатову . . .	7515 „	800 „
„ „ Савдомиру . . .	17842 „	13058 „
„ „ Сташову . . .	10500 „	— „
„ „ Опочну . . .	15917 „	6833 „
„ „ Конску . . .	4971 „	— „
„ „ Пржедборжу . . .	35780 „	401 „
„ „ Шидловцу . . .	11102 „	201 „
	<hr/>	<hr/>
	316471 р.	50876 р.

367347 руб.

### Акцизные сборы.

Въ 1896 году по Радомской губерніи, въ сравненіи съ 1895 г., поступило акцизныхъ сборовъ:

	въ 1895 г.		прибыло + или убыло — въ 1896 г.	
	руб.	коп.	руб. к.	р. к.
Акциза съ вина и спирта . . . . .	1056825	34	1068943	2+12117 68
Акциза съ разсрочкою платежа по оптовымъ складамъ . . . . .	57077	28	72137	26+15059 98
Съ контрабандныхъ питей . . . . .	151	19	80	7— 71 12
Съ водочныхъ издѣлій . . . . .	2412	25	2160	„ 252 25
Съ пива . . . . .	92361	30	100739	„ 8377 70
Съ дрожжей . . . . .	35	—	27	— 8 —
Съ меда . . . . .	15	—	15	— — —
Патент. сбора . . . . .	76930	60	74676	85—2253 75
Случ. доходовъ . . . . .	797	93	385	1— 412 92
<b>Итого . . . . .</b>	<b>1286605</b>	<b>89</b>	<b>1319163</b>	<b>21+32557 32</b>

Заведеній для продажи питей существовало 1137, сравнительно съ 1895 годомъ, болѣе на 26.

Сумма поступившаго въ отчетномъ году табачнаго дохода за бавдероли, акцизные патенты, раскурочныя марки, а также штрафныя деньги составляетъ 18815 руб. 19 коп., сравнительно съ 1895 г. (17634 р. 41 к.), болѣе на 1180 руб. 78 коп.

Заведеній, въ которыхъ производилась раскурочная продажа, было . . . . .	1110
Табачныхъ лавокъ II разряда . . . . .	113
„ „ III „ . . . . .	1125
<b>Итого . . . . .</b>	<b>2348</b>

Сравнительно съ 1895 годомъ заведеній этихъ увеличилось на 78.

Въ отчетномъ году поступило акциза съ сахара 461708 руб. 6 коп., по сравненію съ прошлымъ годомъ, болѣе на 120814 руб. 24 коп.

Патентнаго сбора съ зажигательныхъ спичекъ поступило 5961 руб. 65 коп.

Всего-же акцизнаго сбора за 1896 годъ поступило 1805648 руб. 11 коп.,—въ сравненіи съ 1895 г. болѣе на 152631 руб. 59 коп.

### Квартирная повинность.

Натуральная постоянная повинность въ Радомской губерні отбывалась въ отчетномъ году на тѣхъ-же основаніяхъ и тѣмъ же порядкомъ, какъ и въ 1895 году.

Квартирнымъ довольствіемъ пользовались войска и чины гражданскаго вѣдомства, имѣющіе на это право, т. е. земской стражи, жандармскаго управления и крестьянскихъ учреждений. Нѣкоторымъ генераламъ, штабъ и оберъ-офицерамъ частей войскъ и воинскихъ управленій, расположенныхъ въ губерніи, вмѣсто отвода квартиръ натурою, отпускались квартирные деньги.

Съ разрѣшенія военнаго вѣдомства, съ выдачею отъ казны ссудъ на 12 лѣтній срокъ, построены въ 1895 и 1896 г. казарменныя помѣщенія: а) владѣльцемъ хутора Клемчинъ Мошкою Штейнбергомъ для двухъ батарей 7 артиллерійской бригады и б) владѣлицею маіоратнаго имѣнія Козеницы Ольгою Волярларскою для 8 ротъ 25 пѣхотнаго Смоленскаго полка, при чемъ первому выдана ссуда въ 8000 руб. и послѣдней въ 19000 руб. Прочія квартиры и помѣщенія, какъ то: для офицеровъ, непожелавшихъ получать квартирные деньги, а также нижнихъ чиновъ и воинскихъ заведеній и для чиновъ гражданскаго вѣдомства, пользующихся правомъ на квартирное довольствіе въ натурѣ, были отводимы, какъ по городамъ, такъ и по селеніямъ у домовладѣльцевъ.

Всѣхъ нижнихъ чиновъ, входящихъ въ составъ воинскихъ частей, въ томъ числѣ и служащихъ при Радомскомъ и Конскомъ продовольственныхъ магазинахъ, а также Радомскомъ, Конскомъ и Козеницкомъ уѣздныхъ Управленіяхъ воинскихъ Начальниковъ, было расквартировано въ отчетномъ году 9824 человекъ.

Постоянно квартировавшія войска были расположены въ слѣдующихъ мѣстностяхъ:

#### Въ г. Радомѣ:

- 1) Штабъ 7 пѣхотной дивизіи со штабомъ 1 бригады.
- 2) 26 пѣхотный Могилевскій полкъ.
- 3) Управление 7 артиллерійской бригады съ шестью батареями.
- 4) Смотритель продовольственнаго магазина.
- 5) Управление уѣзднаго воинскаго Начальника и
- 6) Конвойная команда при этомъ управленіи.

#### Въ г. Козеницахъ и Козеницкомъ уѣздѣ:

- 7) 25 пѣхотный Смоленскій полкъ.
- 8) Управление уѣзднаго воинскаго Начальника и

9) Три полуроты 2 Ивангородскаго крѣпостнаго пѣхотнаго баталіона.

Въ г. Конскѣ.

10) Штабъ 27 пѣхотнаго Витебскаго полка съ нестроевою ротой, разными полковыми командами, двумя баталіонными штабами и 8-ю строевыми ротами (остальные два дивизионные штабы и 8 ротъ расквартированы въ г. Томашевѣ, Петроковской губерніи).

11) Управление уѣзднаго воинскаго Начальника и

12) Смотритель продовольственнаго магазина.

Въ г. Сташовѣ:

13) 40 Драгунскій Малороссійскій полкъ.

и въ г. Сандомирѣ:

14) отрядъ конвойной команды, состоящей въ вѣдѣніи Радомскаго уѣзднаго воинскаго Начальника.

Кромѣ того, временно были расквартированы, во время лѣтнихъ и осеннихъ маневровъ, въ разныхъ мѣстностяхъ губерніи слѣдующія части войскъ—полки: 42 драгунскій Митавскій, 15 драгунскій Александрійскій, 5 и 14 Донскіе казаки, 28 пѣхотный Полоцкій, 10 конно-артиллерійская батарея и рота 9 сапернаго баталіона.

Для всѣхъ вообще войскъ, квартирующихъ въ Радомской губерніи и чиновъ гражданскаго вѣдомства было отведено въ отчетномъ году квартиръ въ натурѣ:

генеральскихъ . . . . .	1
штабъ-офицерскихъ . . . . .	32
оберъ-офицерскихъ . . . . .	48
Всего . . . . .	<hr/> 81

#### Подводная повинность.

Подводы, поставляемые жителями губерніи, подраздѣлялись на платныя и неплатныя.

Платныя подводы, на основаніи законоположеній, поставляются войскамъ, на этапныя пункты, а въ случаѣ

экстренной надобности, и пѣшимъ чинамъ земской стражи, съ уплотою по 2 коп. за одноконную и 4 коп. за пароконную съ версты.

Подводы, съ уплатою почтовыхъ прогоновъ, были доставляемы чинамъ крестьянскихъ учреждений и акцизнымъ чиновникамъ, при ихъ разъѣздахъ по дѣламъ службы, при чемъ означеннымъ лицамъ предоставляется требовать обязательскія подводы только по городамъ, гдѣ нѣтъ почтовыхъ лошадей, т. е. внѣ почтовыхъ пунктовъ.

Платныхъ подводъ въ 1896 г. было поставлено въ губерніи 15617.

Безплатныя подводы взимаются, на основаніи дѣйствующихъ постановленій, на проѣздъ: а) врачей, при командировкѣ ихъ для привитія оспы по гминамъ; б) нижнихъ чановъ корпуса жандармовъ, при разъѣздахъ по дѣламъ службы и в) немущихъ больныхъ, отправляемыхъ изъ гминъ въ больницы.

Безплатныхъ подводъ въ теченіи отчетнаго года было поставлено населеніемъ губерніи 3470.

Равномѣрность распредѣленія подводной повинности между всѣми гминами губерніи, какъ и въ прежніе годы, не можетъ быть достигнута, по невозможности назначенія поставки подводъ съ тѣхъ мѣстностей, кои расположены на значительномъ разстояніи отъ пунктовъ, гдѣ поставка таковыхъ требуется, т. е. путей слѣдованія войскъ, этаповъ и проч., влѣдствіе чего подводною повинностью болѣе другихъ обременены ближайшія къ этимъ путямъ гмины.

**Двадцать третій призывъ и приемъ молодыхъ людей въ военную службу по Высочайше утвержденному 1 Января 1874 года Уставу о воинской повинности.**

**ВЫСОЧАЙШИМЪ** Указомъ Правительствующему Сенату, отъ 22 Апрѣля 1896 года, назначено было призвать въ отчетномъ году на службу для пополненія арміи и флота 282,400 чел.

По Радомской губерніи опредѣлено къ призыву 2321 человекъ, которые Радомскимъ Губернскимъ по воинской повинности Присутствіемъ разверстаны между призывными участками слѣдующимъ образомъ:

У Ъ З Д Ы	Участки	Общее число лицъ, внесенныхъ въ призывные списки, за исключеніемъ лицъ, пользующихся льготой 1 раз. по сем. полож.	Назначено на службу съ участка
Радомскій . . .	1-й	357	135
	2-й	414	156
	3-й	339	128
		1110	419
Козеницкій . . .	1-й	304	114
	2-й	272	102
	3-й	278	104
		854	320
Илжецкій . . .	1-й	271	101
	2-й	248	93
	3-й	310	116
		829	310
Опатовскій . . .	1-й	331	125
	2-й	325	123
	3-й	287	107
		943	355
Опоченскій . . .	1-й	394	149
	2-й	365	138
		752	287
Конскій . . . . .	1-й	336	127
	2-й	261	98
	3-й	300	112
		897	337
Сандомирскій . . .	1-й	363	137
	2-й	413	156
		776	293
Всего . . . . .	—	6168	2321

Согласно Высочайшему повелѣнію 19 Ноября 1894 года, призывъ къ исполненію воинской повинности и назначеніе на службу по жеребью всѣми уѣздными по воинской повинности Присутствіями начаты были одновременно 15-го Октября и окончены 31 Октября. Наибольшая продолжительность дѣйствій Присутствія по воинской повинности была по уѣздамъ Конскому и Козеницкому—по 31 Октября, а наименьшая по уѣздамъ: Опатовскому и Опоченскому по 27 Октября.

Результатъ пріема новобранцевъ выразился въ отчетномъ году въ слѣдующемъ:

По разверсткѣ назначено къ пріему на службу 2321 чел. Для пополненія назначеннаго числа новобранцевъ состояло по призывнымъ спискамъ и по дополнительнымъ

спискамъ А. и Б. 8710 чел., въ томъ числѣ имѣющихъ право на льготу по семейному положенію:

1-о разряда . . . . .	1256
2-о „ . . . . .	1186
3-о „ . . . . .	458

Изъ числа 8710 призванныхъ:

получило отсрочку на окончаніе образованія освобождено отъ жеребья, какъ заявившихъ желаніе исполнить воинскую повинность въ качествѣ вольноопредѣляющихся . . . . .	13
признано совѣмъ неспособными къ военной службѣ . . . . .	8
назначено отсрочекъ, по невозможности и для излеченія болѣзней . . . . .	395
отсрочено вслѣдствіе нахождения подъ слѣдствіемъ и судомъ . . . . .	1518
отправлено на испытаніе . . . . .	12
назначено къ переосвидѣтельствуванію въ Губернскомъ Присутствіи . . . . .	293
невявилось къ исполненію призыва, а также къ освидѣтельствуванію для зачисленія въ ратники ополченія . . . . .	81
принято въ войска . . . . .	123
зачислено въ запасъ по ст. 63 Устава . . . . .	2295
зачислено въ ополченіе 1 разряда . . . . .	10
„ „ „ П „ . . . . .	1357
„ „ „ П „ . . . . .	2605
Всего . . . . .	8710

осталось въ недоборѣ 16 чел.

Въ числѣ принятыхъ на службу заключается:

а) имѣющихъ право на льготу по семейному положенію:

1-о разряда . . . . .	21
2-о „ . . . . .	43
3-о „ . . . . .	48

б) имѣющихъ право на сокращенные сроки службы:

по 1 пункту 56 ст. Устава . . . . .	2
„ 2 „ „ „ „ . . . . .	2
„ 3 „ „ „ „ . . . . .	5

умѣющихъ читать и писать или только читать . . . . . 374

в) способныхъ къ службѣ:

строевой . . . . .	2250
нестроевой . . . . .	45

г) по происхожденію:

русскихъ . . . . .	2
поляковъ . . . . .	1758
нѣмцевъ . . . . .	35
евреевъ . . . . .	510


Изъ числа принятыхъ новобранцевъ:

а) отправлено съ мѣста призыва въ лечебныя заведенія . . . . .	61
б) отправлено съ мѣста призыва по назначенію въ войска . . . . .	508
в) распущено по домамъ . . . . .	1726
женатыхъ принято . . . . .	282

Расходы по призыву и приему на службу и на содержаніе уѣздныхъ по воинской повинности Присутствій въ отчетномъ году составляли 10999 руб. 17 коп., а именно:

по отправленію призывныхъ въ губернской горолъ для переосвидѣтельствванія и въ лечебныя заведенія на испытаніе и по содержанію этихъ лицъ въ лечебныхъ заведеніяхъ . . . . .	2327 р. 15 к.
на путевое, квартирное и порціонное довольствіе военнаго члена, медиковъ и военныхъ приемщиковъ . . . . .	1092 р. 52 к.
на содержаніе лицъ, завѣдывающихъ дѣлопроизводствомъ уѣздныхъ Присутствій . . . . .	4200 р. — к.
на канцелярскіе расходы . . . . .	2321 р. — к.
на наемъ помѣщеній для уѣздныхъ Присутствій, а также на ихъ отопленіе и освѣщеніе . . . . .	1058 р. 50 к.

Всего какъ выше 10999 р. 17 к.



### III.

## Общественное благоустройство и благочиніе.

### Казенныя и Общественныя зданія.

Нѣкоторыя изъ этихъ зданій содержатся на счетъ казенныхъ суммъ, ежегодно ассигнуемыхъ по смѣтѣ Министерства Внутреннихъ Дѣлъ, другія же на счетъ городскихъ или квартирныхъ.

Въ 1896 году на счетъ этихъ суммъ производились лишь обыкновенныя ремонтныя работы на незначительныя суммы, капитальнаго же ремонта казенныхъ зданій не производилось.

Приходскихъ церквей и молитвенныхъ домовъ всѣхъ вѣроисповѣданій въ 1896 году въ Радомской губерніи состояло:

#### 1. Православныхъ церквей:

въ гор. Радомѣ . . . . .	1
„ „ Сандомирѣ . . . . .	1
„ „ Опатовѣ . . . . .	1

Кромѣ того, въ г. г. Радомѣ, Сташовѣ и Козеницахъ, гдѣ расположены войска, находятся полковыя церкви.

#### 2. Римско-Католическихъ:

а) костеловъ приходскихъ . . . . .	181
б) филиальныхъ и монастырскихъ . . . . .	17
в) каплицъ . . . . .	82
г) штатныхъ монастырей: мужскихъ . . . . .	1
женскихъ . . . . .	1
	<hr/>
	282

#### 3. Евангелическо-Аугсбургскаго вѣроисповѣданія:

кирокъ . . . . .	2
молитвенныхъ домовъ . . . . .	13
	<hr/>
	15

4. Еврейский:

синагогъ . . . . .	43
молитвенныхъ домовъ . . . . .	50
	<hr/>
	93

При храмахъ христьянскихъ вѣроисповѣданій, для помѣщенія духовенства и прислуги, находилось домовъ 391.

Церковно-приходскія зданія строятся, содержатся и ремонтируются на счетъ добровольныхъ сборовъ съ прихожанъ, пособій отъ казны, специальныхъ суммъ на сей предметъ, хранящихся въ Радомскомъ Отдѣленіи Государственнаго Банка, и пожертвованій частныхъ лицъ, въ видѣ записей, отказовъ по духовнымъ завѣщаніямъ и т. д.

**Дороги, мосты и перевозки.**

Пути сообщения, пролегающіе по Радомской губерніи, подраздѣляются на три группы:

1. Ивангородо-Домбровская желѣзная дорога, проходящая по Радомской губерніи въ двухъ направленіяхъ:  
а) отъ станціи Ивангородъ черезъ гор. Радомъ до дер. Бзинъ, на протяженіи 85 верстъ

и б) отъ станціи Колюшки, Варшавско-Вѣнской желѣзной дороги черезъ деревню Бзинъ до дер. Бодзеховъ, на протяженіи . . . . . 154½ „  
Всего . . . . . 239½ верстъ

Дорога эта открыта для движенія грузовъ и пасса-жировъ съ 15 Января 1885 года.

2. Государственне шоссе, находящееся въ вѣдѣніи Правленія Варшавскаго Округа Путей Сообщенія и пролегающее по тремъ направленіямъ:

а) Краковское шоссе—отъ посада Вялобжеги до дер. Бзинъ, на протяженіи 73,2 верстъ

б) Радомско-Люблинское шоссе отъ гор. Радома къ лѣвому берегу рѣки Вислы, противъ посада Ново-Александріи, на протяженіи . . . . . 53,2 „

в) Бзинско Завихостское отъ дер. Бзинъ до п. Завихоста, на протяженіи . . . . . 87,7 „

Итого . . . . . 214,1 верстъ

и 3. Дороги земскія, къ которымъ относятся:

а) Восемь губернскихъ земскихъ 1-го разряда, имѣющихъ протяженія 469½ верстъ, въ томъ числѣ поссированныхъ и частью мощеныхъ 410 вер. и грунтовыхъ 59½ вер., содержимыхъ на счетъ дорожнаго сбора. Кромѣ нихъ къ 1-му разряду земскихъ дорогъ причислено шесть подъѣздныхъ путей къ станціямъ Ивангородо-Домбровской желѣзной дороги, имѣющихъ протяженія 12¼ версты.

б) Шестьдесятъ семь дорогъ уѣздныхъ 2-го разряда, имѣющихъ протяженія 1704 вер., въ томъ числѣ 189 вер. поссированныхъ и 1515 вер. грунтовыхъ, содержимыхъ на счетъ гминной повинности и городскихъ обществъ.

в) Дороги 3-го разряда, т. е. проселочныя и полевныя, содержимыя сельскими обществами и владѣльцами, по землямъ которыхъ онѣ проходятъ.

На всѣхъ 1-о разрядныхъ дорогахъ находится 308 мостовъ, изъ этого числа 301 мостъ содержится на счетъ земскаго дорожнаго сбора и 7 тарифныхъ мостовъ—на средства владѣльцевъ, пользующихся установленнымъ сборомъ. Кромѣ того, имѣется 9 тарифныхъ мостовъ на дорогахъ II и III разрядовъ.

Перевозовъ черезъ рѣки, протекающія по губерніи находится семь: одинъ черезъ рѣку Пилицу, при деревнѣ Бялобржеги, въ Опоченскомъ уѣздѣ, съ тарифомъ IV кл., принадлежитъ владѣльцу той же деревни, а остальные шесть находятся на р. Вислѣ: одинъ при дер. Мнишевѣ, Козеницкаго уѣзда, принадлежитъ владѣльцу того же имѣнія, другой на государственной поссейной дорогѣ, ведущій отъ гор. Радома въ гор. Люблинъ, состоитъ въ вѣдѣніи Правленія Варшавскаго Округа Путей Сообщенія, третій при Ивагородской крѣпости, содержится на счетъ Инженернаго вѣдомства, четвертый и пятый при посадѣ Завихостѣ, Сандомирскаго уѣзда, принадлежатъ частнымъ владѣльцамъ, а шестой при городѣ Сандомирѣ, съ тарифомъ II класса, установленный для сообщенія пограничныхъ жителей губерніи съ Галиціею, принадлежитъ городу.

На суммы губернскаго дорожнаго сбора произведены въ 1896 г. слѣдующіе расходы:

а) на окончаніе опредѣленныхъ по смѣтамъ прежнихъ лѣтъ ремонтныхъ работъ на поссейныхъ дорогахъ 1-го разряда на сумму . . . . . 1198 р. 89 к.

б) на ремонтровку 1-о разрядныхъ шоссе на всемъ ихъ протяженіи,

а также находящихся на нихъ мостовъ и другихъ сооруженій . . . . .	76224 р. 55 к.
в) на содержаніе дорожной служ- бы . . . . .	16542 р. 98 к.
г) на разные мелкіе расходы по дорожной части . . . . .	480 р. — к.
и д) на возвратъ разнымъ лицамъ не надлежаще поступившихъ платежей . . . . .	4 р. 10 к.
Итого . . . . .	94450 р. 52 к.
А такъ какъ дорожныя средства 1896 г. составляли . . . . .	142631 р. 40 к.
то къ 1 Января 1897 года осталобъ въ наличности . . . . .	48180 р. 88 к.

## ПОЧТА И ТЕЛЕГРАФЪ.

### А. УЧРЕЖДЕНІЯ.

Почтово-Телеграфныхъ Конторъ	} III класса . . . . .	1
		VI „ . . . . .
Почтово-Телеграфныхъ Отдѣленій . . . . .		5
Почтовыхъ Отдѣленій . . . . .		19

#### Личный составъ:

чиновниковъ . . . . .	68
почталіоновъ . . . . .	44

#### Почтовыхъ станцій:

безъ лошадей . . . . .	9
съ лошадьми . . . . .	19

#### На почтовыхъ станціяхъ содержится:

лошадей . . . . .	91
почтарей . . . . .	48

#### Отпущено лошадей:

подъ почты . . . . .	21991
„ эстафеты . . . . .	7
„ проѣзжающихъ . . . . .	347

#### Протяженіе почтовыхъ трактовъ:

желѣзнодорожныхъ . . . . .	210
посейсныхъ . . . . .	366
грунтовыхъ . . . . .	189 <sup>1</sup> / <sub>4</sub>

По означеннымъ путямъ въ теченіи года пройдено почтами:

по желѣзнымъ дорогамъ . . .	143826
„ шоссеимымъ „ . . .	189216
„ грунтовымъ „ . . .	50111

## В. КОРРЕСПОНДЕНЦІЯ.

### І. Почтовая.

Внутренняя—Иногородная.

	Отправлено	Получено
Не вполнѣ оплач. прост. писемъ . . .	—	10731
Оплаченныхъ простыхъ писемъ . . .	—	653526
Безплатныхъ . . . . .	—	457810
Заказныхъ . . . . .	—	112815
Открытыхъ . . . . .	—	423826
Бандерольныхъ отправлений . . . . .	—	133677
Денежныхъ и цѣнныхъ пакетовъ . . . . .	71852	80184
Цѣнностью . . . . .	23543417	16985230
Безъ цѣны . . . . .	—	5670
Абонементныхъ періодическихъ изданій (штукъ) . . . . .	55352	657068
Эстафеть . . . . .	—	—
Посылокъ и узловъ . . . . .	4775	11088

### Городская:

Писемъ закрытыхъ . . . . .	15193	—
„ заказныхъ . . . . .	2561	—
„ открытыхъ . . . . .	1502	—
Бандерольныхъ отправлений . . . . .	12010	—
Денежныхъ и цѣнныхъ пакетовъ . . . . .	901	—
Цѣнностью . . . . .	25008	—

### Международная:

Писемъ франкированныхъ . . . . .	58148	53543
„ не франкированныхъ . . . . .	3865	1501
„ рекомендованныхъ . . . . .	4286	4205
„ открытыхъ . . . . .	19368	29872
Бандерольныхъ отправлений . . . . .	11335	24609
Денежныхъ и цѣнныхъ пакетовъ . . . . .	42746	54370
Цѣнностью . . . . .	272152	211941
Посылокъ, узловъ цѣнныхъ . . . . .	77	35
Цѣнностью на . . . . .	46735	1264
Посылокъ безъ цѣны . . . . .	8	120

## 2. Телеграфная.

Телеграммъ:

	Отправлено	Получено
Иногородныхъ тарифныхъ . . . . .	28573	33765
„ бесплатныхъ . . . . .	1688	3353
Международныхъ тарифныхъ . . . . .	1589	2300
„ бесплатныхъ . . . . .	32	35
Проходящихъ . . . . .	187059	

### ФИНАНСОВЫЙ РЕЗУЛЬТАТЪ.

а) *Доходъ.*

	Рубли	коп.
За почтовые марки . . . . .	41930	85
„ штемпельные конверты . . . . .	10716	26
„ бланки для открытых писемъ . . . . .	10920	4
„ пересылку корреспонденции, неоплаченной штепелемъ или марками . . . . .	7506	60
Періодическія изданія . . . . .	277	74
Страхованія . . . . .	12630	40
Росписки въ приемъ на почту корреспонденцій . . . . .	4719	4 1/2
Эстафеты . . . . .	9	9
Коммисіонныхъ за корреспонденцію съ наложеннымъ платежемъ . . . . .	67	27
Сбора за передачу телеграфныхъ депешъ . . . . .	22197	34
Разные доходы . . . . .	178	61
<b>Всего . . . . .</b>	<b>111153</b>	<b>24</b>

б) *Расходъ.*

На содержаніе личного состава . . . . .	37998	—
„ хозяйственные расходы . . . . .	8186	—
„ вознагражденіе за утраченную на почтъ страховую корреспонденцію . . . . .	—	—
„ прогоны за возку почтъ и эстафетъ . . . . .	16734	80
„ Лечение нижнихъ служителей . . . . .	13	32
„ Ремонтъ телеграфныхъ ливій и проводовъ . . . . .	2614	34
Пересылка телеграфной корреспонденціи . . . . .	1334	10
Приплата на содержаніе лошадей по недовыручкѣ до опредѣленной нормы дохода отъ прогоновъ . . . . .	5510	71
Разные расходы . . . . .	1316	54
<b>Всего . . . . .</b>	<b>73707</b>	<b>81</b>

При сопоставленіи дохода и расхода почтово-телеграфныхъ учреждений Радомской губерніи 1896 г. съ 1895 г. оказывается, что чистый доходъ въ отчетномъ году увеличился на 3006 руб. 19 коп., а именно:

	въ 1895 г.	въ 1896 г.	болѣе + менѣе —
Доходъ	117935 р. 79 к.	111153 р. 24 к.	— 6782 р. 55 к.
Расходъ	72308 р. 98 к.	73707 р. 81 к.	+ 1398 р. 83 к.
	+ 45626 р. 81 к.	+ 37445 р. 43 к.	— 8181 р. 33 к.

### Т а м о ж н и.

Въ районѣ Радомской губерніи таможенныхъ учреждений Радзивиловскаго округа находится два: одно въ гор. Сандомирѣ, а другое въ посадѣ Завихостѣ, Сандомирскаго уѣзда.

Черезъ Сандомирскую таможеню привезено иностран- ныхъ товаровъ на сумму . . . . .	25962 р. — к.
черезъ Завихостекую . . . . .	10966 „ — „
	Всего 36928 „ — „

Сравнительно съ 1895 годомъ (50646 р. 90 к.) менѣе на 13718 руб. 90 коп.

Вывезено же русскихъ товаровъ за границу:

черезъ Сандомирскую таможеню на сумму	252464 р. — к.
„ Завихостекую „ „	51187 „ — „
	Всего 303651 р. — к.

Въ сравненіи съ 1895 г. менѣе на 50391 р.

Пошлинъ съ провозныхъ товаровъ поступило за 1896 годъ:

по Сандомирской таможнѣ . . . . .	3688 р. 55 к.
по Завихостекской „ . . . . .	571 „ 11 „
	Всего . . . 4259 р. 66 к.

Въ сравненіи съ прошлымъ годомъ (3222 р. 38 коп.) болѣе на 1037 руб. 28 коп.

По размѣрамъ ввоза и вывоза послѣдній превышаетъ первый на 266723 руб.

Число лицъ, прослѣдовавшихъ черезъ границу въ означенныхъ таможенныхъ пунктахъ, составляло 41495, а именно:

Назваіе таможенъ	Прослѣдовало лицъ		Итого
	Изъ-за границы	За границу	
Сандомирская таможня	13377	14894	28271
Завихостская „	7247	5977	13224
Итого	20624	20871	41495

Сравнительно съ 1895 годомъ (41989) въ отчетномъ году прослѣдовало черезъ границу лицъ менѣе на 494, а именно:

въѣхало въ наши предѣлы менѣе на 413 человекъ  
 въѣхало за границу менѣе на 81 чел.

#### Радомская Дирекція Земскаго Кредитнаго Общества.

Въ Радомской губерніи въ 1896 году находилось 761 имѣніе, обремененное ссудою Земскаго Кредитнаго Общества, а именно:

1. Къ 1 Января 1896 года ссуды 1-ой серіи составляли . . . . . 2024850 руб.

въ теченіи 1896 года убыло:

а) вслѣдствіе досрочной уплаты ссуды на . . . . . 51000 руб.

б) вслѣдствіе конверсіи на 4½% ссуду безсрочной серіи на 75050 руб. 126050 руб.

Къ 1 Января 1897 года осталось 5% ссудъ 1-ой серіи . . . . . 1898800 руб.

2. 5% ссуды 2-ой серіи къ 1 Января 1896 года составляли общую сумму . . . . . 404000 руб.

Въ теченіи 1896 года убыло:

вслѣдствіе конверсіи на 4½% ссуды безсрочной серіи на . . . . . 48950 руб.

Оставалось къ 1 Января 1897 г. 5% ссудъ 2-ой серіи . . . . . 355050 руб.

3. 5% ссуды 3-й серіи къ 1 Января 1896 года составляли общую сумму . . . . . 421550 руб.

въ теченіи 1896 года убыло:

а) вслѣдствіе досрочной уплаты ссуды на . . . . .	3800 руб.
б) вслѣдствіе конверсіи на 4½% ссуду безсрочной серіи на 78550 руб.	<u>82350 руб.</u>
Оставалось къ 1 Января 1897 года 5% ссудъ 3 серіи . . . . .	339200 руб.
4. 5% ссуды 4 серіи къ 1 Января 1896 года составляли общую сумму .	280800 руб.
въ теченіи 1896 года убыло: вслѣдствіе конверсіи на 4½% ссуду безсрочной серіи . . . . .	<u>16350 руб.</u>
Оставалось къ 1 Января 1897 года 5% ссудъ 4-ой серіи . . . . .	264450 руб.
5. 5% ссуды 5-й серіи къ 1 янва- ря 1896 г. составляли общую сумму .	3641450 руб.
въ теченіи 1896 года убыло: а) вслѣдствіе досрочной уплаты ссуды на . . . . .	79950 руб.
б) вслѣдствіе конверсіи на 4½% ссуду безсрочной серіи на 380200 р.	<u>460150 руб.</u>
Оставалось къ 1 Января 1897 г. 5% ссудъ 5-ой серіи . . . . .	3181300 руб.
6. 4½% ссуды безсрочной серіи съ погашеніемъ 1% къ 1 Января 1896 года составляли общую сумму . . .	3641450 руб.
въ теченіи 1896 года убыло: вслѣдствіе досрочной уплаты на .	<u>58000 руб.</u>
Осталось . . . . .	2059850 руб.
въ отчетномъ году отпущено подъ зalogъ имѣнній добавочныхъ и новыхъ ссудъ . . . . .	<u>509300 руб.</u>
Оставалось къ 1 Января 1897 г. 4½% ссудъ съ погашеніемъ 1% . . .	2569150 руб.
7. 4½% ссуды безсрочной серіи съ погашеніемъ 1½% къ 1 Января 1896 года составляли общую сумму . . .	1432000 руб.
въ теченіи 1896 года убыло: вслѣдствіе досрочной уплаты ссу- ды на . . . . .	<u>26950 руб.</u>
Осталось . . . . .	1405050 руб.
въ теченіи года отпущено подъ за- логъ имѣнній добавочныхъ и новыхъ ссудъ . . . . .	<u>243100 руб.</u>
Оставалось къ 1 Января 1897 г.	

4½% ссудъ безрочной серіи съ погашеніемъ 1½% . . . . . 1648150 руб.

Хотя всѣ 5% Закладные Листы подверглись уже конверсіи на 4½%, но къ 1 Января 1897 года оставалось обезпеченныхъ на ипотеку ссудъ на имѣніяхъ Радомской губерніи:

5% серіи 1-ой . . . . .	1898800 руб.
5% „ 2-ой . . . . .	355050 „
5% „ 3-ей . . . . .	339200 „
5% „ 4-ой . . . . .	264450 „
5% „ 5-ой . . . . .	3181300 „
4½% безрочной серіи съ погашеніемъ 1% . . . . .	2569150 „
4½% безрочной серіи съ погашеніемъ 1½% . . . . .	1648150 „

Итого . 10256100 руб.

Въ теченіи 1896 года для взыскапія недоимочныхъ срочныхъ платежей Радомская Губернская Дирекція назначила въ принудительную продажу 160 имѣній

Оставалось къ 1 Января 1896 г.	60 „
	<u>220 имѣній</u>

Число это уменьшилось по случаю

уплаты недоимокъ на . . . . .	163 „
продано въ теченіи 1896 года . . . . .	5 „
	<u>168 имѣній</u>

Оставалось къ 1 Января 1897 г. имѣній, назначенныхъ въ продажу . . . . . 52 „

Недоимочные платежи, причитающіеся по Радомской губерніи Земскому Кредитному Обществу къ 1 Января 1896 года составляли общую сумму . . . . .	239403 р. 49 к.
въ теченіи 1896 года прибыло . . . . .	588511 р. 35 к.

Итого . 827914 р. 84 к.

Въ счетъ означенной суммы поступило въ теченіи 1896 года . . . . . 599568 р. 50 к.

Осталось въ недоимкѣ къ 1 Января 1897 года . . . . . 229346 р. 34 к.

### Государственныя имущества.

#### I. О состояніи экономическихъ имуществъ:

1. По 1-ое Января 1897 года въ Радомской губерніи находилось государственныхъ имуществъ:

а) усадьбъ, мельницъ, домовъ, плацевъ и другихъ недвижимостей, въ числѣ которыхъ заключаются усадьбы, отдавныя почтовому и горному вѣдомствамъ, безъ обозначенія срока пользованія . . . . .	81
б) сельскихъ безрочныхъ арендъ . . . . .	43
в) городскихъ такихъ же арендъ . . . . .	36
г) маіоратовъ, съ которыхъ взимается излишекъ . . . . .	4
д) недвижимостей, проданныхъ разсроченными платежами . . . . .	14
и е) имуществовъ и оброчныхъ статей, поступившихъ въ казну, на основаніи Указовъ 1864 — 1865 г. г., а также конфискованныхъ: недвижимыхъ имѣній, по которымъ взимается продажный капиталъ разсроченными платежами . . . . .	35
прочихъ недвижимостей и оброчныхъ статей	63
	Итого . . . . . 276

2) Извлеченіе доходовъ въ отчетномъ году производилось посредствомъ отдачи имѣній въ аренду, а также посредствомъ взиманія платежей съ безрочныхъ статей и по капиталамъ за продажу или выкупъ имѣній.

Въ отчетномъ году отъ государственныхъ имуществовъ и оброчныхъ статей поступило всего . . . 23329 р. 53 к. въ сравненіи съ 1895 г. менѣе на 9086 руб. 75 коп.

Къ 1 му Января 1897 г. состояло во временной арендѣ имѣній и оброчныхъ статей всего 220.

Земли во всѣхъ этихъ казенныхъ и подушныхъ имѣніяхъ и оброчныхъ статьяхъ состояло 2360 десятинъ 1931 саж.

Преобладающая система сельскаго хозяйства была трехпольная, но болѣе же крупнымъ статьямъ—многопольная; подати и сборы съ казенныхъ земель и оброчныхъ статей, согласно условіямъ, заключенныхъ съ арендаторами контрактовъ, обязаны были вносить арендаторы въ такомъ количествѣ, какое на каждый годъ устанавливается надлежащими властями.

#### О недоимкахъ.

Къ 1-му Января 1897 года числилось недоимокъ дохода съ имуществовъ, состоящихъ въ вѣдѣніи Управленія Государственныхъ Имуществовъ 188144 р. 89 коп.

Недоимка эта числится съ прежнихъ лѣтъ и болѣею частью прията въ 1895 году изъ Казенной Палаты,

вмѣстѣ съ переходомъ изъ ея завѣдыванія имуществъ; къ устраненію принимаются возможныя мѣры, что однако замедляется давностью дѣйствій, сложностью и запутанностью счетовъ и недостаточнымъ составомъ чиновъ Управления; изъ указанной суммы недоимки подлежатъ сложенію 95153 р. 50 к.

II. О казенныхъ лѣсахъ.

А) Къ 1 Января 1897 года въ Радомской губерніи состояло казенныхъ лѣсовъ:

1. Въ Илзецкомъ уездѣ:

а) I разряда—единственнаго владѣнія казны . . . . .	3374,29 дес.
б) XIII разряда—горныхъ . . . . .	10433,92 „
в) XVII „ маіоратныхъ, состоящихъ подъ надзоромъ казенныхъ лѣсничихъ . . . . .	2390,5 „
г) XIX разряда, проданныхъ частнымъ лицамъ съ условіемъ веденія въ нихъ правильнаго хозяйства . . . . .	19099,5 „
Итого . . . . .	<u>35298,21 дес.</u>

2. Въ Козеницкомъ уездѣ:

а) I разряда—единственнаго владѣнія казны . . . . .	19141,19 дес.
б) XVI разряда—маіоратныхъ, состоящихъ въ администраціи казны . . . . .	931,55 „
в) XVII разряда — маіоратныхъ, состоящихъ подъ надзоромъ казенныхъ лѣсничихъ . . . . .	6028,5 „
Итого . . . . .	<u>26101,24 дес.</u>

3. Въ Конскомъ уездѣ:

а) I разряда—единственнаго владѣнія казны . . . . .	5405,25 дес.
б) XIII разряда—горныхъ . . . . .	14742,06 „
в) XVII „ маіоратныхъ, состоящихъ подъ надзоромъ казенныхъ лѣсничихъ . . . . .	491,5 „
Итого . . . . .	<u>20638,81 дес.</u>

4. *Въ Опатовскомъ уездѣ:*

а) I разряда—единственнаго владѣнія казны . . . . .	5806,35 дес.
б) XVII разряда — маіоратныхъ, состоящихъ подъ надзоромъ казенныхъ лѣсничихъ . . . . .	219,5 „
в) XIX разряда — проданныхъ частнымъ лицамъ съ условіемъ веденія правильного хозяйства . . . . .	3094 „
Итого . . . . .	<u>9119,85 дес.</u>

5. *Въ Опоченскомъ уездѣ:*

а) I разряда—единственнаго владѣнія казны . . . . .	13602,5 дес.
б) XVI разряда — маіоратныхъ, состоящихъ въ администраціи казенныхъ лѣсничихъ . . . . .	58,0 „
в) XVII разряда — маіоратныхъ, состоящихъ подъ надзоромъ казенныхъ лѣсничихъ . . . . .	147,75 „
Итого . . . . .	<u>13808,25 дес.</u>

6. *Въ Радомскомъ уездѣ:*

а) I разряда—единственнаго владѣнія казны . . . . .	7486,59 дес.
б) XIII разряда—горныхъ . . . . .	1952,47 „
в) XVI „ маіоратныхъ, состоящихъ въ администраціи казенныхъ лѣсничихъ . . . . .	309 „
г) XVII разряда — маіоратныхъ, состоящихъ подъ надзоромъ казенныхъ лѣсничихъ . . . . .	1789,25 „
Итого . . . . .	<u>11537,31 дес.</u>

7. *Въ Сандомирскомъ уездѣ:*

а) I разряда—единственнаго владѣнія казны . . . . .	1823,25 дес.
б) XVI разряда—маіоратныхъ, состоящихъ въ администраціи казенныхъ лѣсничихъ . . . . .	1608,75 „
Итого . . . . .	<u>3432,00 дес.</u>

А всего по Радомской губерніи . . . . . 119935,67 дес.

Б) Въ отчетномъ году въ дачахъ лѣсничества Радомской губерніи въ счетъ смѣтнаго назначенія продано и отпущено:

1) строевого и подѣлочнаго лѣса:	
2) дровь	{ хвойныхъ породъ . . . 7102,35 куб. саж.
	{ лиственныхъ породъ . . . 1567,23 „ „
3) хвороста и хмыза разныхъ породъ	3754,88 „ „
4) иней и корней разныхъ породъ	232,15 „ „
5) дубовой коры . . . . .	12846 пудовъ
6) отъ проходныхъ рубокъ на 320 десятинахъ . . . . .	986,12 куб. саж.

Стоимость всехъ распроданныхъ и отпущенныхъ бесплатно лѣсныхъ матеріаловъ составляла сумму 260788 руб. 78 коп.

В) Въ отчетномъ году по лѣеничествамъ Радомской губерніи по смѣтѣ назначено было къ поступленію 281378 руб.

Дѣйствительно же поступило 374124 руб. 4 коп.

Всего поступило оклада 374124 руб. 4 коп.

Отпущено горному вѣдомству лѣсныхъ матеріаловъ, за которые деньги не поступили на сумму . . . . . 90 р. — к.

Отпущено лѣсныхъ матеріаловъ для казенныхъ и общественныхъ надобностей бесплатно на сумму . . . . . 23995 р. 20 к.

Итого . 24085 р. 20 к.

Денежное поступленіе отъ лѣсовъ за отчетный годъ увеличилось противъ 1895 г. на 132456 руб. 18 коп., (не считая 24085 руб. 20 коп., отпущенныхъ горному вѣдомству въ долгъ и безплатно, что, кромѣ общаго увеличенія дохода отъ лѣсовъ, объясняется еще поступленіемъ за продажу пенужныхъ казнѣ лѣсныхъ участковъ на 21382 руб. 98 коп. Противъ оклада, назначеннаго Министерствомъ превышеніе лѣснаго дохода оказалось на 129424 руб. 4 коп.

Съ цѣлю предоставленія мѣстному крестьянскому населенію и мѣщанамъ-рольникамъ пріобрѣтенія нужныхъ имъ для собственной надобности лѣсныхъ матеріаловъ изъ первыхъ рукъ, казной продано таковыхъ въ отчет-году 47215 деревьевъ на сумму 58940 р. 37 к.

Г) Къ 1 Января 1896 г. оставалось недоимки 103063 руб. 86 коп.

Въ 1896 г. причислено 227819 р. 19 к., въ счетъ которыхъ:

а) поступило . . . . .	65326 р. 15 к.
б) сложено по Всемиловѣйшимъ	

Манифестамъ 14 Ноября 1894 г. и	
14 Мая 1896 г. за лѣсонарушенія . . .	2745 р. 99 к.
в) сложено по другимъ причинамъ	12075 р. 6 к.
Къ 1-му Января 1897 г. остается	
недоимокъ . . . . .	250735 р. 85 к.
въ томъ числѣ за лѣсонарушенія	8189 р. 37 к.
Главную сумму недоимокъ составляють деньги, слѣдующія за проданный съ торговъ лѣсъ . . . . .	240764 р. 3 к.
и за отпущенный въ долгъ горному вѣдомству . . . . .	1722 р. 35 к.

которыя и поступятъ въ 1897 году, такъ какъ по условіямъ пользованія этимъ лѣсомъ допускается льгота въ платежѣ за него денегъ.

Д) Въ отчетномъ году лѣсныхъ культурныхъ работъ произведено:

а) собрано сѣмянъ . . . . .	56,6 пудовъ
б) заложено питомниковъ на площади	1267 кв. саж.
в) засѣяно 78 дес. 1000 кв. саж.	
г) засажено 89 дес. 1200 кв. саж.	

Е) Обнаружено нарушеній лѣснаго устава:

а) по самовольнымъ порубкамъ . . . . .	6005 случаевъ
на сумму ущерба . . . . .	6563 р. 41 к.
б) по незаконной частьбѣ скота . . . . .	2228 случаевъ
на сумму ущерба . . . . .	1187 р. 43 к.
в) по пожарамъ . . . . .	4 случаевъ
на сумму ущерба . . . . .	14 р. 51 к.
г) по нарушеніямъ правилъ хозяйства и по безбилетному сплаву . . . . .	144 случая
на сумму ущерба . . . . .	68 р. 5 к.

А всего 8381 случ.

На сумму ущерба 7833 р. 40 к.

Ж) Съ казенныхъ лѣсовъ и лѣсослужебныхъ усадебъ въ отчетномъ году ассигновано отъ казны на содержаніе гминныхъ управленій и судовъ 5979 руб. 89 коп.

### Народная нравственность.

Всѣхъ преступленій въ отчетномъ году было совершено . . . . .	33196
Осуждено по этимъ преступленіямъ . . . . .	19401
въ томъ числѣ: мужчинъ . . . . .	16758
женщинъ . . . . .	2643
	<hr/>
	19401

а) число преступленій по округу Радомскаго Окружнаго Суда . . . . . 1696

б) Число преступленій по Судебно-Мировымъ Округамъ . . . . . 31500

Осужденных по этимъ преступленіямъ . . . . .	19401
въ томъ числѣ: мужчинъ . . . . .	16758
женщинъ . . . . .	2643
	<u>19401</u>

По сравненіи этихъ данныхъ съ таковыми-же за 1895 годъ, видно, что

	въ 1895 г.	въ 1896 г.
преступленій было: . . . . .	38161	33196
осужденныхъ „ . . . . .	21075	19401

Слѣдовательно, преступленій въ отчетномъ году было менѣе, въ сравненіи съ 1895 годомъ, на 4965, а осужденныхъ менѣе на 1674.

Всѣ преступленія и проступки, имѣвшіе мѣсто въ отчетномъ году по Судебно-Мировымъ округамъ Радомской губерніи, дѣлятся на:

Родъ преступленій	Число ихъ
Противъ собственности частныхъ лицъ . . . . .	8990
„ постановленій о повинностяхъ военной службы . . . . .	32
„ порядка управленія . . . . .	5501
„ доходовъ казны . . . . .	351
„ общественнаго благоустройства и благочинія . . . . .	5480
„ жизни, здоровья, свободы и чести частныхъ лицъ . . . . .	11134
„ преступленія по службѣ Государственной и общественной . . . . .	12
Итого . . . . .	<u>31500</u>

Въ 1896 году въ Радомской губерніи задержано бродягъ и безпаспортныхъ:

а) мѣстныхъ жителей . . . . .	980
б) иностранцевъ . . . . .	58
в) военныхъ дезертировъ . . . . .	3
г) бродягъ . . . . .	16

Итого . . . . . 1057

По сравненію съ прошлымъ годомъ (1038), въ 1896 году задержано болѣе на 19 чел.

Личный составъ земской стражи въ губерніи опредѣленъ по штату въ 274 человѣка, изъ которыхъ къ 1-му Января 1896 года состояло на службѣ 249 человѣкъ. Въ теченіи отчетнаго года вновь поступило 65 человѣкъ; убыло же 50 человѣкъ: по домашнимъ обстоятельствамъ 19, за проступки 12, по неспособности къ службѣ 14, умерло 5.

Къ 1-му Января 1897 года состояло на службѣ 264 стражниковъ, изъ нихъ:

православныхъ . . . . .	177
католиковъ . . . . .	71
лютеранъ . . . . .	16
Итого . . . . .	264

Относительно общаго числа народонаселенія Радомской губерніи (постояннаго и непостояннаго) въ 906888 человѣкъ, одинъ земскій стражникъ приходится среднимъ числомъ на 3436 душъ.

#### Аресты, тюремные замки и этапы.

Подъ надзоромъ Прокурора Радомскаго Окружнаго Суда въ 1896 году числилось содержащихся подъ стражею 8327 человѣкъ, въ томъ числѣ 6434 мужчины и 1893 женщины.

Въ двухъ тюрьмахъ гражданскаго вѣдомства Радомской губерніи содержалось заключенныхъ 1778 человѣкъ, именно: 1449 мужчинъ, 272 женщины и 57 арестантскихъ дѣтей.

Въ судебныхъ detenціонныхъ арестахъ подъ слѣдствіемъ и полицейскихъ арестахъ по приговорамъ судебныхъ мѣстъ, а также арестованныхъ полиціей, содержалось заключенныхъ 4969, въ томъ числѣ 3941 мужчинъ, 1026 женщинъ и 2 арестантскихъ дѣтей. Такимъ образомъ въ 1896 году содержалось въ тюрьмахъ арестантовъ менѣе, чѣмъ въ 1895 году на 123, въ прочихъ-же мѣстахъ заключенія менѣе на 360 человѣкъ.

Въ Радомской губерніи имѣется 2 тюрьмы, 8 detenціонныхъ арестовъ при Уѣздныхъ Управленіяхъ и полицейскіе аресты городскихъ и гминныхъ управленій.

Тюрьмы—въ гор. Радомѣ на 155, а въ Сандомирѣ на 210 человѣкъ помѣщаются въ казенныхъ зданіяхъ и состоятъ въ вѣдѣніи особыхъ Начальниковъ, detenціонные-же аресты въ гор. Конскѣ, Козеницахъ, Опатовѣ, Опочнѣ, Шидловцѣ, Сташовѣ и въ посадѣ Илжѣ устроены въ частныхъ помѣщеніяхъ, а въ гор. Радомѣ при

мѣстномъ магистратѣ и состоятъ: въ гор. Радомѣ въ вѣдѣніи Президента, а въ остальныхъ — въ вѣдѣніи Бургомистра и Войта гмины Илжа.

Пересыльные пункты въ гор. Радомѣ и Сандомирѣ помѣщаются въ городскихъ здаіяхъ, въ гор. Опатовѣ, Островцѣ и Опочнѣ въ частныхъ домахъ.

Тюрьмы охраняются учрежденною, на основаніи ВЫСОЧАЙШЕ утвержденного 15 Іюня 1887 года Положенія, тюремною стражею, состоящею въ Радомской тюрьмѣ изъ 23 надзирателей и 1 надзирательницы, а въ Сандомирской изъ 18 надзирателей.

Детенціонные и полицейскіе аресты охраняются вольнонаемными сторожами. Этапныя станціи, какъ служачія для ночлеговъ пересыльныхъ арестантовъ и конвоирующихъ ихъ командъ, охраняются тѣми-же конвойными командами, для содержанія же въ порядкѣ помѣщенной этихъ станціи находятся вольнонаемные сторожа.

Продовольствіе арестантовъ, содержащихся въ тюрьмахъ, производилось въ 1896 году съ подряда и стоило казпѣ на одного человѣка въ сутки:

По Радомской тюрьмѣ . . . . . 7,74 коп.

„ Сандомирской „ . . . . . 8,88 коп.

Въ общей сложности стоило:

Въ Радомской . . . . . 8122 р. 86 к.

Въ Сандомирской . . . . . 3756 р. 68 к.

Всего . . . . . 11879 р. 48 к.

На содержаніе арестантовъ detenціонныхъ арестовъ отпускалось по 8 коп. въ сутки на человѣка, на основаніи табели, утвержденной по соглашенію Министерства Внутреннихъ Дѣлъ и Финансовъ на 1896 годъ.

Случаевъ побѣга арестантовъ изъ тюремъ не было.

Арестанты, какъ мужчины, такъ и женщины, занимались въ Радомской тюрьмѣ пряденіемъ шерсти и льна и выдѣлкою холста на тюремныя надобности; арестанты — мастера заняты были разными мелкими работами для тюрьмы, работами по ремонту зданій оной, а также другихъ казенныхъ строеній; незнающіе же ремесла отпускались на работы въ городской садъ.

Въ Сандомирской тюрьмѣ арестанты занимались пряденіемъ шерсти и тканіемъ изъ нея сукна на тюремныя надобности.

Доходъ отъ арестантскихъ заработковъ, въ томъ числѣ на тюремныхъ фабрикахъ, составлялъ:

по Радомской тюрьмѣ . . . . . 340 р. 40 к.

„ Сандомирской тюрьмѣ . . . . . 316 р. 61 к.

Всего . . . . . 657 р. 1 к.

т. е. болѣе въ сравненіи съ 1895 г., на 109 руб. 43 коп.

Изъ этой суммы, на основаніи закона 6 Января 1886 года, поступило:

	въ пользу: арестантовъ	казны	тюрьмы:
по Радомской тюрьмѣ	128р.45к.	105р.97½к.	105р.97½к.
„ Сандомирск. „	119р.98к.	98р.45 к.	98р.18 к.
Всего .	248р.43к.	204р.42½к.	204р.15½к.

Прядильня шерсти при Радомской тюрьмѣ и прядильня и суконная фабрика при Сандомирской тюрьмѣ существуютъ съ давныхъ временъ; прядильня льна и ткацкая фабрика при Радомской тюрьмѣ учреждены въ 1887 году, на первыхъ порахъ въ видѣ опыта.

Въ теченіи 1896 года въ обѣихъ тюрьмахъ было приготовлено шерстяной пряжи 241 пуд. 12 фун. 90 зол.

Въ Сандомирской тюрьмѣ выдѣлано:

сѣраго сукна . . . . .	3872 арш.	1 вер.
Оставалось въ готовомъ видѣ съ 1895 года:		
сѣраго сукна . . . . .	2257 арш.	14 вер
суконныхъ одѣяль . . . . .	402 „	14 „
Всего . . . . .	6532 арш.	13 вер.

— Заработанная арестантами отъ фабричныхъ издѣлій сумма въ 1896 году составляла 340 руб. 40 коп. Самый большой заработокъ арестанта въ отчетномъ году составлялъ въ Радомской тюрьмѣ 4 руб., въ Сандомирской 4 р. 28 коп.

Стоимость выдѣланныхъ въ тюрьмѣ матеріаловъ составляла:

а) 241 пуд. 12 ф. 90 зол. пряжи по 31 коп. за фунтъ . . . . .	2992 р. 12 к.
б) сукна 3872 арш. . . . .	2207 р. 4 к.
Итого. . . . .	5199 р. 16 к.

Расходы по содержанію тюремныхъ прядильнъ и фабрики, а равно на покупку матеріаловъ въ 1896 году составляли:

по Радомской прядильнѣ . . . . .	2389 р. 22 к.
„ Сандомирской фабрикѣ . . . . .	100 р. 77 к.
Итого. . . . .	2489 р. 99 к.

На прядильнѣ льна и ткацкой фабрикѣ холста, устроенной при Радомской тюрьмѣ, работами заняты были исключительно арестантки женщины.

Въ 1896 году приготовлено пряжи 4 пуд. 23 ф., а выдѣлано 272 арш.

Стоимость одного аршина издѣлій, приготовленныхъ въ тюрьмѣ, составляла: холста льнаго 19 коп., пачеснаго 17 коп. и наклѣнаго 15 коп.

Такимъ образомъ стоимость всѣхъ издѣлій составитъ 44 руб. 94 коп.

Расходъ по содержанію этой фабрики въ 1896 году составлялъ 50 руб. 63 коп.

Въ обѣихъ тюрьмахъ устроены часовни, въ которыхъ въ праздничные дни отправляется богослуженіе состоящими при тюрьмѣ по штату капелланами, преподающими при этомъ арестантамъ правила христіанской вѣры. Кроме того грамотнымъ христіанамъ въ свободное отъ занятій время дозволено чтеніе книгъ духовно-нравственнаго содержанія.

Для пользованія больныхъ арестантовъ при обѣихъ тюрьмахъ имѣются лазареты, подъ наблюденіемъ штатныхъ тюремныхъ врачей и фельдшеровъ.

Заболѣвшихъ разными болѣзнями и пользовавшихся въ тюремныхъ лазаретахъ арестантовъ было 176 человекъ, изъ нихъ:

выздоровѣло . . . . .	149
умерло . . . . .	11
осталось больныхъ . . . . .	16

Стоимость лекарствъ и вспомогательныхъ припасовъ составляла 720 р. 35 к.

Расходы на наемъ помѣщеній для этапныхъ станцій, кормовое довольствіе пересылавшихся въ 1896 году 1018 человекъ арестантовъ, конвоировъ и на другія надобности составляли 1800 р. 66 коп., на пересылку-же арестантовъ и бродягъ вѣдъ этапныхъ линій, числомъ 2123 человекъ, израсходовано 3879 руб. 86 коп.

Означенные расходы, по сравненіи съ расходами въ 1895 году, по первой категоріи увеличились на 6 руб. 32 коп., а по второй уменьшились на 46 руб. 51 коп.

## П О Ж А Р Ы.

Въ отчетномъ году пожарныхъ случаевъ было въ губерніи 317 (въ городахъ 9 и уѣздахъ 308), причинившихъ убытка взаимному губернскому страхованію по 1057 недвижимостямъ на сумму 169511 руб. 9 копѣекъ. Въ сравненіи съ 1895 годомъ число пожарныхъ случаевъ уменьшилась на 73, сгорѣвшихъ строеній на 1496, а убытка на 256573 руб. 75 коп.

Наибольшее количество пожарныхъ случаевъ падаетъ на лѣтніе (114) и весенніе мѣсяцы (102), затѣмъ на осенніе (62) и на зимніе (39).

По числу пожарныхъ случаевъ уѣзды распредѣляются въ слѣдующемъ порядкѣ:

1) Сандомирскій . . . . .	56
2) Радомскій . . . . .	55
3) Илжецкій . . . . .	51


4) Козеницкій . . . . .	45
5) Опоченскій . . . . .	44
6) Опатовекій . . . . .	42
7) Конскій . . . . .	24
Итого . . . . .	317

Причины пожаровъ, на сколько онѣ могли быть выяснены произведенными дознаніями, были:

отъ молніи . . . . .	18
„ дурного устройства печей и трубъ . . . . .	23
„ неосторожности . . . . .	46
„ поджоговъ . . . . .	56
„ другихъ причинъ . . . . .	174

Кромѣ общественнаго пожарнаго обоза, существующаго въ городахъ и посадахъ, владѣльцы недвижимостей во всѣхъ населенныхъ мѣстностяхъ губерніи содержатъ пожарныя орудія, какъ напр.: багры, лѣтницы, бочки съ водою, топоры и проч., по особымъ росписаніямъ городскихъ и гминныхъ управленій, и съ ними являются на пожаръ.

Организованныя пожарныя команды существуютъ изъ охотниковъ только въ г.г. Радомѣ (съ 1 Юля 1878 г.) и Сандомирѣ (съ 29 Января 1881 года).



### П О Ж А Р Ы

Въ 1881 году въ губерніи случилось 317 пожаровъ, изъ коихъ 117 были въ городахъ, 124 въ посадахъ, 76 въ селеніяхъ и 10 въ мѣстностяхъ, не имѣющихъ ни одного изъ названныхъ населенныхъ пунктовъ. Въ 1881 году въ губерніи случилось 317 пожаровъ, изъ коихъ 117 были въ городахъ, 124 въ посадахъ, 76 въ селеніяхъ и 10 въ мѣстностяхъ, не имѣющихъ ни одного изъ названныхъ населенныхъ пунктовъ.

1) Козеницкій . . . . .	45
2) Опоченскій . . . . .	44
3) Опатовекій . . . . .	42
4) Конскій . . . . .	24

## IV.

### Народное здравіе и общественное призраініе.

#### Врачи.

Медицинская часть въ губерніи находится въ завѣдываніи Врачебнаго Отдѣленія Губернскаго Правленія, состоящаго изъ Медицинскаго Инспектора, Фармацевтическаго Ассесора, Губернскаго Ветеринара, Секретаря и чиновника для письма.

Въ 1896 году состояло въ губерніи:

#### *врачей:*

уѣздныхъ . . .	7
городовыхъ . . .	6
больничныхъ . . .	6
тюремныхъ . . .	1
Итого . . .	<u>20</u>

окужныхъ ветеринаровъ . . . 1

#### *фельдшеровъ:*

уѣздныхъ . . .	7
городовыхъ . . .	1
больничныхъ . . .	7
тюремныхъ . . .	1
Итого . . .	<u>16</u>

#### *акушеровъ:*

городовыхъ . . .	6
больничныхъ . . .	1
Итого . . .	<u>7</u>

Кромѣ того считается еще въ губерніи:

а) вольнопрактикующихъ врачей . . .	44
б) . . . фельдшеровъ . . .	146

в) ветеринаровъ . . . . .	1
г) акушерокъ . . . . .	17
д) повивальныхъ сельскихъ (бабокъ) . . . . .	20
г) дантистовъ . . . . .	2

Вообще же въ губерніи состоитъ:

врачей . . . . .	63
фельдшеровъ . . . . .	162
ветеринаровъ . . . . .	2
акушерокъ . . . . .	24
повивальныхъ сельскихъ бабокъ . . . . .	20
дантистовъ . . . . .	2

Сравнительно съ 1895 г. число врачей увеличилось на 4 челов., а уменьшилось: фельдшеровъ на 2, ветеринаровъ на 1 и акушерокъ на 6.

На попеченіи врачей въ отчетномъ году было больныхъ:

а) въ частной практикѣ . . . . .	32144.
----------------------------------	--------

Изъ этого числа:

выздоровѣло . . . . .	30431
умерло . . . . .	1713

б) въ больницахъ оставалось къ 1 Января 1896 года . . . . .	245
прибыло . . . . .	3512

Изъ нихъ:

выздоровѣло . . . . .	3347
умерло . . . . .	218
осталось на излеченіи . . . . .	192

Кромѣ непосредственнаго поданія медицинской помощи заболѣвшимъ и попеченія о больныхъ, дѣятельность медицинскихъ чиновъ въ отчетномъ году была направлена къ принятію административно-полицейскихъ мѣръ для охраненія общественнаго здравія и заключалась въ слѣдующемъ:

Произведено предохранительное оспопрививаніе дѣтямъ лимфою:

мальчикамъ . . . . .	16486
дѣвочкамъ . . . . .	15243
Итого . . . . .	31729

Для ограниченія мѣстныхъ жителей, а равно и войскъ расположенныхъ въ губерніи, отъ сифилитической и венерической болѣзни, образованы были по всѣмъ уѣзднымъ городамъ в посадамъ, гдѣ квартируютъ войска, медико-

полицейскіе комитеты, состоящіе въ вѣдѣніи Врачебнаго Отдѣленія.

Медицинскій осмотръ публичныхъ и подозрительныхъ женщинъ производился два раза въ недѣлю.

Женщинъ, занимающихся проституціею, считалось по спискамъ въ губерніи . . . . . 351

Врачебно-полицейскихъ осмотровъ было сдѣлано въ отчетномъ году 2880, при чемъ на фабрикахъ, заводахъ, въ полицейскихъ арестахъ и пр. мѣстахъ было осмотрѣно:

мужчинъ . . . . .	550
женщинъ . . . . .	351
Итого . . . . .	901.

При этихъ осмотрахъ найдено зараженныхъ сифилисомъ и венерическою болѣзью:

мужчинъ . . . . .	106
женщинъ . . . . .	129
Итого . . . . .	235

Санитарная дѣятельность выражалась въ медико-полицейскихъ осмотрахъ лавокъ, пекаренъ, мясныхъ рядовъ, гостинницъ, трактировъ, бань и скотобоенъ; надзору этому подлежали также всѣ продаваемые на рынкахъ и площадяхъ овощи, рыба и прочіе съѣстные припасы, привозимые въ городъ на продажу изъ окрестныхъ селеній и по желѣзной дорогѣ.

Предназначенный на убой рогатый скотъ каждый разъ былъ свидѣтельствованъ въ гор. Радомѣ Губернскимъ, а въ гор. Опатовѣ Окружнымъ ветеринарами въ другихъ же городахъ и посадахъ состоящими на службѣ уѣздными и городовыми врачами.

При призывѣ повобранцевъ въ военную службу уѣздные и городовые врачи въ уѣздныхъ, Медицинскій же Инспекторъ въ Губернскомъ по воинской повинности Присутствіяхъ производили осмотры призывныхъ, подлежащихъ приему въ военную службу.

Испытанію было подвергнуто въ 1896 году всего 352 призывныхъ:

христіанъ . . . . .	173
евреевъ . . . . .	179

Кромѣ того, въ болѣе важныхъ случаяхъ, преимущественно съ болѣзнями глазъ и ушей, отправлено Губернскимъ Присутствіемъ въ Варшавскій Уяздовскій госпиталь на испытаніе 4 человѣка.

По дѣламъ судебнымъ дѣйствія уѣздныхъ и городскихъ врачей заключались:

а) въ производствѣ судебно-медицинскихъ изслѣдованій и вскрытій мертвыхъ тѣлъ, которыхъ было произведено:

отъ самоубійствъ . . . . .	7
„ убійствъ . . . . .	23
„ дѣтоубійствъ . . . . .	8
„ естественной смерти младенцевъ, оставленныхъ безъ помощи . . . . .	17
„ смерти неумышленной случайной . . . . .	17
„ смерти, вслѣдствіе болѣзненныхъ причинъ . . . . .	50
„ сомнительной смерти . . . . .	8
Итого . . . . .	130

б) въ медицинскомъ освидѣтельствovanіи лицъ по разнымъ судебнымъ вопросамъ . . . . . 573

в) въ изслѣдованіи разныхъ предметовъ и вещей, посредствомъ микроскопа и химическихъ анализовъ . . . . . 15

А всего по судебно-медицинскимъ дѣламъ составлено актовъ . . . . . 588

Врачебнымъ Отдѣленіемъ, на основаніи препровожденныхъ Судебными властями вещественныхъ доказательствъ, дѣлъ и документовъ, было составлено медицинскихъ заключеній:

1) по дѣламъ объ изслѣдованіи причинъ смерти и  
2) по дѣламъ о скоропостижной смерти, или поврежденіи, по подозрѣнію или обвиненію въ покушеніи на отравленіе или изгнаніе плода, или по обвиненію въ недозволенномъ врачеваніи, на основаніи химическаго анализа и микроскопическаго изслѣдованія 15, а именно:

а) человѣческихъ внутренностей . . . . .	8
б) разныхъ лекарственныхъ веществъ . . . . .	5
в) подозрительныхъ и фальсификованныхъ съѣстныхъ припасовъ . . . . .	1
г) подозрительныхъ пятенъ . . . . .	1
Итого . . . . .	15

Независимо отъ этого, служащіе и вольнопрактикующіе врачи весьма часто вызывались въ Окружный Судъ, въ камеры Судебныхъ Слѣдователей и Мировыхъ Судей, въ качествѣ экспертовъ, для разъясненія разныхъ судебно-медицинскихъ вопросовъ. Во Врачебномъ Отдѣленіи подвергались освидѣтельствovanію въ отношеніи состоянія здоровья 8 человѣкъ, которымъ выданы медицинскія свидѣтельства, для полученія эмеритальной пенсіи или пособія.

## АПТЕКИ.

Казенныхъ аптекъ въ губерніи нѣтъ,—аптекъ, принадлежащихъ частнымъ лицамъ, было:

нормальныхъ . . . . .	30
сельскихъ . . . . .	14
Итого	44

Во всѣхъ аптекахъ состояло:

провизоровъ . . . . .	45
аптекарьскихъ помощниковъ . . . . .	10
учениковъ . . . . .	12

Общее число рецептовъ, поступившихъ въ 44 аптеки въ теченіи отчетнаго года, состояло 110419, т. е. на 37636 болѣе, чѣмъ въ 1895 году.

Денежнаго оборота было:

по рецептамъ . . . . .	48656 р. 33 к.
по ручной продажѣ . . . . .	57652 р. 92 к.
Итого	106309 р. 25 к.

Оптовыхъ складовъ аптечныхъ и красильныхъ матеріаловъ четыре, а именно: два въ гор. Радомѣ, одинъ въ гор. Сташевѣ, Сандомирскаго, уѣзда и одинъ въ городѣ Сандомирѣ.

Врачебнымъ Отдѣленіемъ выданы были 6 кандидатамъ свидѣтельства на званіе аптекарьскихъ учениковъ, окончившихъ четырехъ классный курсъ гимназій и прогимназій.

## Больницы и дома умалишенныхъ.

Въ вѣдѣніи Радомскаго Губернскаго Совѣта Общественнаго Призрѣнія состояло шесть больницъ, а именно:

- 1) Св. Казимира въ гор. Радомѣ на 60 кроватей
- 2) Еврейская въ городѣ Радомѣ „ 20 „
- 3) Св. Духа въ гор. Сандомирѣ „ 50 „
- 4) Св. Леона въ городѣ Опатовѣ „ 28 „
- 5) Св. Владислава въ гор. Опочнѣ „ 28 „
- 6) Св. Адама въ городѣ Сташовѣ „ 25 „

Итого 211 кроватей

Въ больницы принимаются на леченіе больные со всѣми наружными и внутренними болѣзнями, за исключеніемъ умалишенныхъ, которые временно только содержатся въ Радомской больницѣ Св. Казимира до отправленія въ специальное заведеніе въ Творкахъ, Варшавской губерніи.

Въ уѣздахъ: Козеничкомъ, Илжечкомъ и Конскомъ больницъ не существуетъ; больные изъ этихъ уѣздовъ, требующіе больничнаго леченія, отправляются въ ближайшія больницы другихъ уѣздовъ.

Число больныхъ, пользовавшихся въ больницахъ Радомской губерніи, въ отчетномъ году было слѣдующее:

Наименованіе больницъ	Осталось по 1-е Января 1896 г.	Прибыло въ теченіи 1896 года	Изъ нихъ:			Число больничныхъ сутокъ	Стоимость содержанія одного больнаго
			Выздоровѣло	Умерло	Осталось къ 1 Января 1897 г.		
Въ больницѣ Св. Казимира въ г. Радомѣ	58	593	518	65	68	17641	66,8
„ Еврейской въ г. Радомѣ	28	263	253	15	23	6312	68,7
„ Св. Духа въ г. Сандомирѣ	50	716	688	36	42	31248	57,3
„ Св. Владислава въ г. Опочнѣ	26	184	176	24	10	4871	67,6
„ Св. Леона въ г. Опатовѣ	25	325	292	28	30	8730	62,3
„ Св. Адама въ г. Сташевѣ	30	333	314	30	19	6617	57,3
Итого .	217	2414	2241	198	192	75419	63,3

При всѣхъ больницахъ подавалась медицинская помощь приходившимъ больнымъ (амбулаторно), бѣднѣйшимъ же изъ нихъ выдавались лекарства на счетъ больницы.

Больницы, состоящія въ вѣдѣніи Губернскаго Совѣта Общественнаго Призрѣнія, помѣщаются въ собственныхъ домахъ.

Главныя средства, на которыя содержатся больницы, заключаются въ доходахъ отъ капиталовъ, хранящихся въ Варшавской Конторѣ Государственнаго Банка и по ипотечнымъ обезпеченіямъ, а также въ получаемой платѣ съ недвижимыхъ имуществъ, принадлежащихъ благотворительнымъ заведеніямъ и, наконецъ, въ возвратѣ издержекъ за леченіе и содержаніе въ больницахъ гражданскихъ лицъ и чиновъ военнаго вѣдомства.

Вслѣдствіе недостатка средствъ на покрытіе смѣтныхъ расходовъ, Губернскимъ и Уѣздными Совѣтами Общественнаго Призрѣнія въ отчетномъ году устраиваемы

были спектакли, а также производились сборы на страстной недѣлѣ.

Сумма капиталовъ, принадлежащихъ больницамъ, слѣдующая:

Наименованіе больницъ	Въ Конторѣ Государствен- наго Банка		На ипотеку		Наличными	
	рубли и копейки					
Радомская Св. Казимира . . . .	16572	28	2055	—	10901	89
„ Еврейская . . . . .	15000	—	4700	—	441	18
Сандомирская Св. Духа . . . .	37762	96	2415	—	70	80
Опоченская Св. Владислава . . .	20806	41	—	—	62	6
Опатовская Св. Леона . . . . .	11350	—	750	—	1762	40
Сташевская Св. Адама . . . . .	—	—	13846	56	—	—
Итого . . . . .	101491	65	23766	56	13238	33

По недостатку средствъ на покрытіе смѣтныхъ расходовъ, Губернскимъ Совѣтомъ Общественнаго Призрѣнія было отпущено въ отчетномъ году пособія изъ суммъ, состоящихъ въ его распоряженіи, Стаховской Св. Адама больницъ, въ видѣ безвозвратнаго пособия, 641 руб.

Смѣтные доходы и расходы суммъ больницъ въ 1896 году были слѣдующіе:

Наименованіе больницъ	Остатокъ 1895 года		Поступило въ 1896 г.		Израсходо- вано въ 1896 году		Осталось къ 1 Января 1897 года	
	рубли и копейки							
Радомская Св. Казимира	1512	8	18617	73	9227	92	10901	89
„ Еврейская . . . . .	1339	43	7260	22	7061	—	1538	65
Сандомирская Св. Духа	1333	90	9861	4	9338	18	1856	76
Опоченс. Св. Владислава	791	10	3954	75	3698	66	1047	20
Опатовская Св. Леона . . . . .	2025	93	5244	38	5507	91	1762	40
Сташевская Св. Адама . . . . .	25	25	6127	85	5841	84	311	26
Итого . . . . .	7027	69	51065	97	40675	51	17418	16

### Э П И Д Е М И И:

Въ отношеніи заразныхъ болѣзней отчетный годъ, какъ и предшествующій, можетъ быть отнесенъ сравнительно къ благополучнымъ. Обычно встрѣчающіяся вездѣ заразительныя болѣзни, хотя наблюдались и въ Радомской губерніи, но ни одна не принимала размѣровъ заразительной эпидеміи.

*Натуральная оспа* наблюдалась по немного во всѣхъ уѣздахъ, поражая преимущественно дѣтей, у коихъ не была привита предохранительная оспа. Всѣхъ больныхъ въ губерніи было 258, изъ коихъ умерло 75.

*Скарлатина* замѣчалась въ разныхъ мѣстностяхъ губерніи въ количествѣ 253 случаевъ, изъ коихъ умерло 54. Болѣе всего больныхъ было въ Конскомъ и Илжецкомъ уѣздахъ.

*Дифтеритъ* рѣдко встрѣчался какъ самостоятельная болѣзнь и по большей части былъ осложненіемъ при скарлатинѣ, почему и появлялся въ тѣхъ же мѣстностяхъ, гдѣ господствовала скарлатина. Въ пользованіи врачей было больныхъ 379, изъ коихъ умерло 70.

*Корь*: изъ 720 случаевъ умерло 51. Болѣзнь преимущественно наблюдалась въ уѣздахъ Опатовскомъ, Козеницкомъ и въ г. Конскѣ.

*Тифъ*. Изъ болѣзней этого рода чаще другихъ наблюдался брюшной тифъ; всѣхъ больныхъ въ пользованіи врачей было 810, умерло 10.

Для принятія мѣръ къ прекращенію заразныхъ болѣзней, въ пораженныя мѣстности командировались уѣздные врачи, которые подавали помощь заболѣвшимъ, разъясняли жителямъ свойства болѣзней, способы предохраненія себя отъ зараженія, а равно принимали общія мѣры къ устраненію тѣхъ или другихъ неблагопріятно дѣйствующихъ санитарныхъ условій.

### Э П И З О О Т И И.

*Саязъ* констатированъ въ семи мѣстностяхъ; подоритильныхъ лошадей найдено 30, изъ коихъ убито 22.

*Сибирская язва* появилась въ четырехъ мѣстностяхъ; всего заболѣло 1 лошадь, 3 штуки рогатаго скота и 4 овцы, изъ этого числа пало: 1 лошадь, 2 штуки рогатаго скота и 44 овцы.

*Повальное воспаление легких* у рогатого скота констатировано въ одной мѣстности, гдѣ заболѣло 8 штукъ, убито изъ нихъ 3, а 5 выздоровѣло.

*Ящуръ* на рогатомъ скотѣ замѣчался въ Опатовскомъ ѣздѣ; всего заболѣло 170 головъ и всѣ выздоровѣли.

*Рожа свиней* констатирована въ шести мѣстностяхъ; всего заболѣло 242 штуки, изъ коихъ пало 165.

### Насильственные смерти.

Жертвъ насильственной и случайной смерти, какъ видно изъ прилагаемой вѣдомости № 11, было въ 1895 году 265, въ томъ числѣ 191 мужч. и 74 женщ., а именно:

Дѣтубійствъ . . . . .	3
Смертубійствъ . . . . .	13
Самоубійствъ . . . . .	6
Скоропостижно умершихъ . . . . .	81
Погибшихъ отъ случайныхъ смертей . .	139
Найдено мертвыхъ тѣлъ . . . . .	23
	<hr/>
	265

По сравненіи съ данными за 1894 г. оказывается, что въ отчетномъ году число жертвъ, погибшихъ отъ насилія и случайностей, было на 105 болѣе, чѣмъ въ предыдущемъ году; наибольшее число умершихъ, какъ и въ прежніе годы, было отъ различныхъ случайностей (139), при чемъ въ этой категоріи больше всего утонувшихъ (56).

### Б о г о д ѣ л ь н и.

Въ вѣдѣніи Губернскаго и Уѣздныхъ Совѣтовъ Общественнаго Призрѣнія находилось шесть домовъ призрѣнія, а именно: два въ г. Радомѣ, два въ г. Сандомирѣ, одинъ въ г. Опочнѣ и одинъ въ г. Сташовѣ. Радомскій домъ призрѣнія помѣщается въ собственномъ зданіи, построенномъ въ 1875 году; въ отчетномъ году въ немъ призрѣвалось 18 лицъ. Другой домъ призрѣнія открытъ въ

1879 году Радомским Благотворительнымъ Обществомъ и помѣщается въ прибрѣтенномъ послѣднимъ за сумму 3750 руб. въ 1882 г. каменномъ домѣ; въ немъ призрѣвалось въ отчетномъ году 41 лицо. Домъ призрѣнія въ гор. Сандомирѣ существуетъ при больницѣ Св. Духа и призрѣваемые въ немъ пользуются изъ больничныхъ суммъ, а другой состоитъ въ приходѣ Св. Павла и располагаетъ незначительными средствами. Домъ призрѣнія въ г. Опочнѣ помѣщается въ собственномъ зданіи и пользуется тоже очень незначительнымъ доходомъ. Домъ призрѣнія въ гор. Сташовѣ помѣщается въ собственномъ каменномъ домѣ отстроеномъ послѣ пожара въ 1882 году.

Вслѣдствіе недостатка средствъ на покрытие смѣтныхъ расходовъ, Губернскимъ Совѣтомъ было отпущено въ отчетномъ году Радомскому дому призрѣнія, въ видѣ безвозвратнаго пособия, изъ состоящихъ въ распоряженіи Совѣта суммъ 200 рублей.

Приходы и расходы суммъ благотворительныхъ заведеній въ отчетномъ году показаны въ слѣдующей таблицѣ:

Названіе заведеній	Въ 1896 г. поступило		Исрасходовано		Осталось къ 1 Января 1897 г.	
	Рубли	копѣйки	Рубли	копѣйки	Рубли	копѣйки
Главный домъ призрѣнія въ г. Радомѣ . . . . .	1435	61	1317	88	117	73
Домъ Призрѣнія въ г. Опочнѣ . . . . .	379	57	206	67	172	90
„ „ при Сандомирской больницѣ *) . . . . .	—	—	—	—	—	—
„ „ Св. Павла въ г. Сандомирѣ . . . . .	749	3	514	61	234	42
Итого . . . . .	2567	21	2042	16	525	5

На содержаніе этихъ домовъ призрѣнія, какъ равно и на устройство ихъ, имѣются капиталы, хранящіеся въ Варшавской Конторѣ Государственнаго Банка и въ ипотечномъ обезпеченіи; означенныхъ капиталовъ состоитъ:

\*) Оборота суммъ дома призрѣнія Св. Духа въ гор. Сандомирѣ входитъ въ общую сумму доходовъ и расходовъ Сандомирской больницы Св. Духа, въ виду нераздѣльнаго существованія этихъ двухъ заведеній.

Название заведеній	Въ Варшавской Конторѣ Государственнаго Банка		На ипотекахъ	
	Рубли и копейки			
Главный домъ Призрѣнія въ г. Радомѣ	13533	30	300	—
Домъ Призрѣнія въ гор. Опочнѣ . . .	1550	—	77	25
” ” ” Сташовѣ . . .	2292	99	559	80
Св. Павла въ г. Сандомирѣ . . .	—	—	60	—
” ” ” Конскѣ . . . . .	366	78	—	—
” ” ” Шидловцѣ . . . . .	6532	9	—	—
” ” ” Пржедборжѣ . . . . .	3211	1	—	—
” ” ” Козеницахъ . . . . .	5956	60	—	—
Еврейскій въ г. Радомѣ . . . . .	10331	61	—	—
” ” п. Липскѣ . . . . .	690	30	—	—
Итого . . . . .	44464	68	997	5

Во всѣхъ домахъ призрѣнія для престарѣлыхъ въ отчетномъ году находилось 103 лица обоего пола. Кроме того, въ вѣдѣніи Губернскаго Совѣта состоитъ богодѣльня въ сел. Рожки, Сандомирскаго уѣзда, завѣщанная Графомъ Перигриномъ Лянцкоронскимъ, для содержанія шести стипендіатовъ изъ бѣднѣйшихъ семействъ. Стипендіаты эти, кромѣ ежегоднаго пособія по 150 руб. изъ доходовъ этой богодѣльни, пользуются помѣщеніемъ въ построенныхъ для нихъ трехъ отдѣльныхъ каменныхъ домахъ и огородамъ, пространствомъ въ одинъ моргъ для каждаго.

### Дѣтскія пріюты.

Изъ существующихъ трехъ дѣтскихъ пріютовъ въ г. Радомѣ, Сандомирѣ и дер. Гржмѣнца Радомскаго уѣзда, первый, находящійся въ завѣдываніи Радомскаго Благотворительнаго Общества, въ 1875 г., вѣдѣдствіе скудности средствъ, былъ временно закрытъ, а отпускаемыя ежегодно пособія отъ казны и Радомской городской кассы отправлялись въ Варшавску Контору Государственнаго Банка для приращенія процентами; въ 1893 году означенный пріютъ былъ вновь открытъ и въ немъ до конца отчетнаго года призрѣвалось 17 сиротъ и кромѣ того было приходящихъ 25 дѣтей; второй—содержится при больницѣ Св. Духа въ гор. Сандомирѣ на ея счетъ и находится въ удовлетворительномъ состояніи. Пріютъ

въ дер. Гржміонца закрытъ въ м-цѣ Апрѣлѣ отчетнаго года; пріютъ этотъ содержался на проценты, получаемые отъ капитала 12000 руб., пожертвованныхъ на этотъ предметъ б. владѣльцемъ имѣнія Гржміонцы—Крассовскимъ.

Въ означенныхъ трехъ пріютахъ содержалось въ отчетномъ году 80 дѣтей обоого пола. Суммъ, принадлежащихъ этимъ тремъ благотворительнымъ заведеніямъ, было:

1) Въ Варшавской Конторѣ Государственнаго Банка и Кассѣ Радомскихъ Промышленниковъ . . . . .	17977 р. 35 к.
2) Въ ипотечномъ отдѣленіи . . . . .	12000 р. — к.
Итого . . . . .	<u>29977 р. 35 к.</u>

Кромѣ названныхъ пріютовъ, состоящихъ въ вѣдѣніи Радомскаго Губернскаго и уѣздныхъ Совѣтовъ Общественнаго Призрѣнія, въ гор. Радомѣ находится дѣтскій пріютъ Церковно-Приходскаго Попечительства при православной Свято-Николаевской церкви. Пріютъ этотъ учрежденъ въ 1865 г., и до 1896 года состоялъ въ вѣдѣніи дамскаго Комитета при Попечительствѣ, а въ отчетномъ году обязанности этого комитета, на основаніи новаго устава пріюта, переданы въ распорядительный комитетъ, управляющій пріютомъ. Личный составъ Попечительства въ 1896 г. нѣсколько измѣнился: изъ Попечительства выбыло 19 членовъ, а вошло въ составъ Попечительства 29 членовъ, въ томъ числѣ 18 дамъ, выбывшихъ изъ Дамскаго комитета.

Такимъ образомъ къ 1-му Января 1897 года личный составъ Попечительства состоялъ изъ 71 члена и члена-секретаря.

Дѣятельность Попечительства въ отчетномъ году, какъ и въ предъидущемъ, выражалась главнымъ образомъ въ заботахъ о нуждахъ церковныхъ, о призрѣніи безпріютныхъ православныхъ сиротъ Радомской губерніи, о благоустройствѣ Радомскаго православнаго дѣтскаго пріюта и о правильной постановкѣ дѣла воспитанія и обученія призрѣваемыхъ въ немъ дѣтей.

Капиталь Попечительства, заключающійся въ процентныхъ бумагахъ, вкладахъ и наличныхъ деньгахъ, составлялъ къ концу 1896 года 7600 руб.

Въ теченіи 1896 года въ кассу Попечительства поступило 5050 руб. 10½ коп. Болѣе значительныя поступления были по слѣдующимъ статьямъ: членскихъ взносовъ поступило 628 руб. 50 коп., за аренду принадлежащаго пріюта дома и усадьбы 825 руб., пожертвованій въ пользу пріюта взаимнѣн визитовъ 372 р. 67 к., процентовъ отъ капиталовъ 277 руб. 16 коп., частныхъ пожертвованій въ пользу пріюта 2608 руб. 1½ коп. и 337 руб. 76 к. отъ продажи билетовъ классной лотереи.

Расходъ Попечительства составлялъ 2818 р. 24 к.

Наличность денежныхъ суммъ Попечительства къ 1 января 1897 года составляла 7604 р. 5½ к.

Одну изъ существенныхъ заботъ Попечительства составляло призрѣніе и воспитаніе православныхъ сиротъ Радомской губерніи. Для призрѣнія такихъ дѣтей, оставшихся среди иновѣрнаго населенія безъ всякихъ средствъ къ существованію, учрежденъ въ гор. Радомѣ дѣтскій пріютъ, который содержится преимущественно на средства благотворителей.

Пріютъ помѣщается въ специально построенномъ для него каменномъ зданіи.

Кромѣ того, пріюту принадлежитъ ВЫСОЧАЙШЕ дарованный земельный участокъ въ 6 морговъ 219 прент., съ построеннымъ на немъ домомъ для арендатора и зданіемъ, въ которомъ помѣщается городское начальное училище для православныхъ дѣтей.

Въ 1896 году оставило пріютъ шестеро дѣтей и столько-же принято.

Содержаніе пріюта въ 1896 году, включая сюда расходы на продовольствіе дѣтей, снабженіе ихъ одеждою и обувью, ремонтъ зданія, мебели и утвари, жалованіе и содержаніе смотрительницъ и прислугъ, отопленіе и освѣщеніе пріюта обошлись въ 2818 руб., т. е. приблизительно по 234 р. въ мѣсяць. А такъ какъ въ отчетномъ году призрѣвалось въ пріютѣ среднимъ числомъ 26 дѣтей, то ежемѣсячное содержаніе каждаго изъ нихъ обошлось около 9 руб.

## В Ъ Д О М О С Т Ъ

о приходѣ, расходѣ и наличности суммъ Попечительства

за 1896 годъ.

### П Р И Х О Д Ъ:

Къ 1-му Января 1896 г. состояло  
на лицо . . . . .

5372 р. 18½ к.

Въ теченіи года поступило:

1) Членскихъ взносовъ по Попечительству . . . . .	628 р. 50 к.
2) За аренду принадлежащаго пріюту дома и усадьбы . . . . .	825 р. — к.
3) Проценто́въ отъ капиталовъ . . . . .	277 р. 16 к.
4) Пожертвованій въ пользу пріюта вза́мѣнъ визитовъ . . . . .	372 р. 67½ к.
5) Частныхъ пожертвованій въ пользу пріюта . . . . .	2604 р. 51 к.
6) Отъ продажи лотерейныхъ билетовъ лотереи Царства Польскаго . . . . .	337 р. 76 к.
Кружечнаго сбора . . . . .	3 р. 51 к.
Итого . . . . .	<u>5049 р. 11½ к.</u>

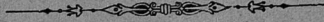
РАСХОДЪ:

1) Выдано единовременныхъ пособій . . . . .	153 р. — к.
2) Хлѣбъ для пріюта . . . . .	339 р. 30 к.
3) Мясо . . . . .	328 р. 58 к.
4) Прочіе съѣстные припасы, освѣщеніе, отопленіе и разные мелкіе расходы по пріюту . . . . .	993 р. 1 к.
5) Платье, бѣлье, кровати и пр. для пріюта . . . . .	144 р. 46 к.
6) Обувь . . . . .	100 р. 18 к.
7) Жалованье смотрительницѣ пріюта . . . . .	187 р. 50 к.
8) Жалованье прислугѣ пріюта . . . . .	102 р. 96 к.
9) Ремонтъ зданія пріюта, пріобрѣтеніе утвари и проч . . . . .	231 р. 46 к.
10) За обученіе дѣтей сапожному и швейному мастерствамъ . . . . .	80 р. — к.
11) Подати . . . . .	152 р. 99 к.
12) Банковыя операціи . . . . .	4 р. 80 к.
Итого . . . . .	<u>2818 р. 24 к.</u>

Затѣмъ къ 1-му Января 1897 г. въ кассѣ Попечительства состояло на лицо . . . . . 7604 р. 5 к.

въ томъ числѣ:

Процентными бумагами и вкла-	
дами . . . . .	7489 р. 02 к.
Наличными деньгами . . . . .	115 р. 03 к.
Итого .	<u>7604 р. 5 к.</u>



## V.

### Народное просвѣщеніе.

#### Учебныя заведенія:

Всѣхъ учебныхъ заведеній въ губерніи, какъ видно изъ прилагаемой вѣдомости № 14, въ отчетномъ году числилось 418, а учащихся въ нихъ 19266, въ томъ числѣ 13989 мужскаго и 5277 женскаго пола. По сравненіи съ предъидущимъ годомъ, число учебныхъ заведеній уменьшилось на 30, учащихся же увеличилось на 364, причѣмъ увеличеніе произошло въ количествѣ учащихся дѣвочекъ на 391, а учащихся мальчиковъ уменьшилось въ сравненіи съ прошлымъ годомъ на 27.

Уменьшеніе числа учебныхъ заведеній въ губерніи на 30 объясняется тѣмъ, что въ отчетномъ году административными властями было обращено особенное вниманіе на неудовлетворительное состояніе еврейскихъ хедеровъ, благодаря чему 33 заведенія этой категоріи были закрыты; въ связи съ послѣднимъ обстоятельствомъ уменьшилось и число учащихся мальчиковъ на 27. Число казенныхъ начальныхъ училищъ увеличилось въ отчетномъ году на 2 и кромѣ того открыто 1 частное одноклассное училище.

Изъ общаго числа учебныхъ заведеній было: 1 мужская 8-ми классная гимназія, 1 женская 7-ми классная гимназія, 1 мужская прогимназія, 1 женская прогимназія, 1 учительская семинарія съ образцовымъ при ней училищемъ, 1 духовная семинарія, 9 частныхъ учебныхъ заведеній, 16 воскресно-ремесленныхъ училищъ, 4 двухклассныхъ начальныхъ училищъ, 143 одноклассныхъ начальныхъ училищъ, 1 еврейское двухклассное училище, 17 евангелическихъ канторатовъ и 221 еврейскій хедеръ.

По учебнымъ заведеніямъ учащіеся распределяются слѣдующимъ образомъ:

	м. п.	ж. п.
въ среднихъ учебныхъ заведеніяхъ .	536	268
„ высшихъ „ „ .	13453	5009
Всего .	13989	5277

19266

По вѣроисповѣданіямъ и сословіямъ учащіеся распредѣлялись въ 1896 году слѣдующимъ образомъ:

Названіе учебныхъ заведеній	Итого										
	Православныхъ	Католиковъ	Лютеранъ	Другихъ исповѣданій	Итого	Дети дворянъ и чиновниковъ	Духовнаго званія	Городскихъ сосл.	Сельскихъ сослов.	Иностранцевъ	Итого
Въ Радомской мужской гимназій . . .	84	368	6	11	469	290	10	165	4	—	469
„ „ женской „ . . .	69	175	3	21	268	188	5	72	3	—	268
„ Сандомирской мужской прогимназій . . .	6	159	1	9	175	76	1	75	23	—	175
„ „ женской „ . . .	7	27	—	4	38	15	—	22	1	—	38
„ Солецкой учительской семинаріи . . .	14	65	—	—	79	1	—	15	63	—	79
„ Солецкомъ образц. начал. училищѣ . . .	1	47	—	—	48	2	—	30	16	—	48
„ Сандомир. Р. К. Духовн. семинаріи . . .	—	67	—	—	67	14	—	44	9	—	67
„ Начальныхъ училищахъ . . . . .	197	11556	61	818	12632	139	—	6322	6090	81	12632
„ Конторатахъ Евангел. приходоѡвъ . . .	—	—	502	—	502	—	—	—	502	—	502
„ Воскресно-ремесленныхъ училищъ . . .	—	385	1	—	386	—	—	241	145	—	386
„ Частныхъ учебныхъ заведенійхъ . . .	13	425	12	4152	4602	146	—	4357	99	—	4602
Итого .	391	13274	586	5015	19266	871	16	11343	6955	81	19266

По сравненіи числа учебныхъ заведеній и учащихся въ нихъ съ народонаселеніемъ губерніи, оказывается, что одно учебное заведеніе приходится на 2022 души населенія, а одинъ учащійся приблизительно на 49 душъ; по отношенію же къ общему пространству губерніи (223 кв. мили) одно учебное заведеніе приходится на 25,4 квадрат. версть.

Такое отношеніе числа учебныхъ заведеній и учащихся къ общему пространству и народонаселенію губерніи нельзя признать достаточнымъ. Особенно чувствуется недостатокъ въ начальныхъ училищахъ. По отношенію къ общему пространству губерніи одно начальное училище приходится на 75,5 квадрат. версть.

Процентное отношеніе числа существующихъ начальныхъ училищъ къ такому-же числу за минувшій годъ измѣнилось, такъ какъ въ гор. Радомѣ открыто два новыхъ казенныхъ начальныхъ и одно частное начальное училище, а именно: однокласное городское мужское начальное училище, съ содержаніемъ, кромѣ помещенія, по 662 руб. 27 коп., однокласное городское женское начальное училище, съ такимъ-же содержаніемъ и частное городское 3-хъ классное училище.

Кромѣ того, открыты при Сандомирскомъ городскомъ мужскомъ начальномъ училищѣ и при Радошицкомъ об-

щемъ начальномъ училищѣ, Конскаго уѣзда, вторья отдѣленія, съ содержаніемъ учителей,—въ первомъ по 200 р. и въ послѣднемъ по 178 руб. въ годъ.

Конское городское одноклассное начальное мужское училище преобразовано въ двухклассное.

Въ училищахъ: въ пос. Васневѣ, Опатовскаго уѣзда, въ дер. Млишевѣ, Козеницкаго уѣзда и въ дер. Бродяхъ, Илжецкаго уѣзда, въ отчетномъ году, какъ и въ минувшемъ ученіе не производилось, по неимѣнію средствъ на содержаніе этихъ училищъ.

На основаніи правилъ 1-го Сентября 1888 года получили свидѣтельства по 1-ое января 1896 года на право открытія и содержанія еврейскихъ хедеровъ, съ обязательствомъ обучать дѣтей русскому языку 254 меламеда, у которыхъ обучалось 4537 мальчиковъ, въ отчетномъ году открыто 8 хедеровъ, а закрыто 41, такъ что къ 1-му января 1897 года состоитъ 221 хедеръ, въ которыхъ обучается 4119 мальчиковъ.

*Итоги содержанія начальныхъ училищъ:*

Наименованіе училищъ	Изъ	Изъ	Изъ	Изъ	Изъ	Изъ	Изъ	Изъ	Изъ	Изъ	В С Е Г О						
	Государственнаго Казначейства	городскихъ насъ	послѣднихъ насъ	счетовъ отъ училищнаго общества	приходахъ евангел. насъ	счетовъ отъ ремесленниковъ	процентовъ отъ капиталовъ	пособій отъ разн. общ. и лицъ и отъ платы за уч.	счетовъ на- турою по опфнѣ на деньги								
Р у б л и и к о п ѣ й к и																	
Городскія:																	
двухклассныя:																	
мужскія . . . . .	224	1362	14 <sup>1</sup> / <sub>2</sub>	—	1516	25 <sup>1</sup> / <sub>2</sub>	—	—	—	312	60	3415					
женскія . . . . .	—	—	—	—	2242	—	—	—	—	160	—	2402					
одноклассныя:																	
мужскія . . . . .	—	1639	54	—	3185	21	—	—	54	14 <sup>1</sup> / <sub>2</sub>	619	5562					
женскія . . . . .	356	1413	54	—	4246	14	—	—	—	—	27	6679					
общія . . . . .	410	22	508	78	1734	15	60	—	—	68	—	2781					
На воин. законоуч.	150	—	—	—	—	—	—	—	—	—	—	150					
Сельскія:																	
двухклассныя:																	
общія . . . . .	—	—	—	329	300	—	—	—	—	—	—	629					
одноклассныя:																	
мужскія . . . . .	—	—	—	61	335	50	—	—	—	—	—	396					
женскія . . . . .	—	—	—	—	275	—	—	—	—	—	—	275					
общія . . . . .	500	—	—	1285	2629	13	—	—	1393	32	473	3118					
На пособія . . . . .	1000	—	—	—	—	—	—	—	—	—	—	1000					
Воскресно-ремес- ленные училища .	45	120	—	—	430	—	—	—	—	—	—	595					
И Т О Г О .	2685	22	5044	1/2	1675	—	—	—	—	1447	46 <sup>1</sup> / <sub>2</sub>	2297	90 <sup>1</sup> / <sub>2</sub>	1309	81	55074	29


**Ученыя общества, музеи, библіотеки, книжныя магазины  
и лавки, типографіи, литографіи и фотографіи.**

Ученыхъ обществъ и музеевъ въ Радомской губерніи нѣтъ. Библіотекъ для чтенія имѣется 3, изъ нихъ 2 въ г. Радомѣ, а 1 въ г. Сандомирѣ; при двухъ изъ нихъ находятся книжныя лавки, одна библіотека въ г. Радомѣ бесплатная для неимущихъ жителей. Кромѣ этихъ библіотекъ, принадлежащихъ частнымъ лицамъ, имѣются библіотеки полковыя, при общественныхъ собраніяхъ г.г. Радома и Сандомира и при учебныхъ заведеніяхъ. Въ фундаментальной библіотекѣ при Радомской мужской гимназіи къ 1-му Января 1897 года состояло 6173 названій въ 15683 томахъ, на сумму 22483 р. 94 коп., а въ ученической библіотекѣ 1719 названій въ 2490 томахъ, на сумму 2184 р. 48 к. Въ фундаментальной библіотекѣ при Сандомирской мужской прогимназіи находится 1565 названій въ 3909 томахъ на сумму 6631 руб., а въ ученической 486 названій въ 1231 томѣ, на сумму 1942 руб. При тѣхъ-же заведеніяхъ находятся физическіе кабинеты, а при Радомской мужской гимназіи, кромѣ того, имѣется метеорологическая станція, причисленная Главною С.-Петербургскою Обсерваторіею къ станціямъ 1 класса 2-го разряда.

Книжныхъ магазиновъ и лавокъ насчитывается въ губерніи 10, изъ коихъ въ г. Радомѣ 7.

Типографій находится 2—все въ г. Радомѣ и столько-же литографій. Кромѣ того, имѣются литографическія стайки при штабахъ войскъ и Управленіяхъ Военскихъ Начальниковъ.

Фотографическихъ заведеній въ губерніи 4—два въ г. Радомѣ, 1 въ г. Сандомирѣ и 1 въ г. Конскѣ.



## VI.

### Свѣдѣнія о ходѣ крестьянскаго дѣла въ Радомской губерніи за 1896 годъ.

Подъ дѣйствіе ВЫСОЧАЙШИХЪ Указовъ 19-го Февраля 1864 года и 28 Октября 1866 года подошло въ Радомской губерніи 2614 селеній, посадовъ и городовъ съ 74675 усадьбами и 427391 десятиной 845 кв. саж. земли, причемъ 30349 усадьбамъ признапы по ликвидаціоннымъ табелямъ и даннымъ права на сервитуты, въ томъ числѣ на одинъ пастбищный 5119, на одинъ лѣсной 3245 и на пастбищный и лѣсной 21985 усадьбамъ.

#### а) По измѣренію и отграниченію крестьянскихъ земель:

Измѣреніе и отграниченіе крестьянскихъ земель, согласно межевымъ правиламъ 9 Апрѣля 1881 года, производится 7-ю состоящими при Губернскомъ Присутствіи штатными землеѣрами. Къ 1 Января 1897 года окончательно произведено измѣреній по 901 селенію, пространствомъ въ 159452 дес. 739 кв. саж., затѣмъ остается къ измѣренію 1713 селеній съ надѣломъ 264939 дес. 106 кв. саж.

#### б) По спорамъ о границахъ крестьянскихъ земель.

Дѣлъ по спорамъ о границахъ крестьянскихъ земель было въ производствѣ въ 1896 году:

##### 1. У Коммисаровъ:

Оставалось неразрѣшенныхъ съ прежнихъ лѣтъ	148
Возникло въ 1896 году . . . . .	406
	<hr/>
Итого . . . . .	554
Изъ нихъ разрѣшено въ 1896 г. . . . .	361
Загѣмъ къ 1 Января 1897 г. осталось неразрѣ- шенныхъ . . . . .	193

2. Въ Губернскомъ Присутствіи:

Оставалось неразрѣшенныхъ съ прежнихъ лѣтъ	13
Поступило . . . . .	59
	Итого . 72
Изъ нихъ разрѣшено въ 1896 году . . . . .	58
Затѣмъ къ 1 Января 1897 г. осталось неразрѣ- шенныхъ . . . . .	14

в) **Объ опредѣленіи точнаго размѣра сервитутовъ.**

Въ теченіи 1896 года постановлено Коммисарами рѣшеній объ опредѣленіи точнаго размѣра серви-  
тутовъ . . . . . —

Апелляціонныхъ жалобъ на рѣшенія Комми- саровъ по дѣламъ сего рода въ Губернскомъ При- сутствіи оставалось неразрѣшенныхъ . . . . .	2
Поступило въ теченіи года . . . . .	1
Изъ нихъ разрѣшено . . . . .	2
Осталось неразрѣшенныхъ . . . . .	1

г) **О замѣнѣ сервитутовъ по добровольнымъ сдѣлкамъ.**

По ликвидаціоннымъ табелямъ и даннымъ за крестья-  
нами признаны права на сервитуты: пастбищный 27104  
усадьбамъ и лѣсной 25230 усадьбамъ. Изъ этого числа  
по добровольнымъ соглашеніямъ, заключеннымъ сторона-  
ми и засвидѣтельствованнымъ Коммисарами по конецъ  
1896 года, крестьяне отказались отъ правъ на пастбищ-  
ный сервитутъ . . . . . 18783  
въ томъ числѣ въ отчетномъ году . . . . . 310  
На лѣсной сервитутъ . . . . . 19304  
въ томъ числѣ въ отчетномъ году . . . . . 198

Затѣмъ осталось съ правомъ на сервитуты: пастбищ-  
ный 8321 усадьба, т. е. 30% и на лѣсной 5926 усадьбъ,  
т. е. 23% общаго числа усадьбъ, получившихъ право на  
оные.

д) **О нарушеніи и превышеніи правъ на сервитуты.**

Заявленій сторонъ о нарушеніи и превышеніи правъ  
на сервитуты оставалось у Коммисаровъ къ началу от-  
четнаго года . . . . . 49  
Въ 1896 году поступило . . . . . 143  
Итого предстояло разрѣшить . . . . . 192  
Изъ нихъ разрѣшено Коммисарами . . . . . 108  
Затѣмъ остается неразрѣшенныхъ . . . . . 84

Апелляціонныхъ жалобъ на рѣшенія Комисаровъ по дѣламъ сего рода оставалось въ Губернскомъ Присутствіи къ началу отчетнаго года . . . . .	4
Въ 1896 году поступило . . . . .	27
Всего предстояло разрѣшить . . . . .	31
Изъ сего числа разрѣшено въ 1896 г. . . . .	30
Осталось неразрѣшенныхъ . . . . .	1

**е) По разверстанію черезполосныхъ земель и раздѣлу общихъ пастбищъ.**

Изъ проектовъ разверстанія черезполосныхъ земель и раздѣла общихъ пастбищъ къ концу 1895 года оставалось неразрѣшенныхъ Коммисарами . . . . .

Въ теченіи 1896 года новыхъ проектовъ представлено . . . . .	1
--	---

Изъ означенныхъ проектовъ въ отчетномъ году рассмотрѣно и повѣрено Коммисарами . . . . .	—
--	---

Затѣмъ осталось неразматрѣнныхъ . . . . .	3
---	---

Въ Губернскомъ Присутствіи оставалось къ концу 1895 года:

Проектовъ, по коимъ не постановлено рѣшеній объ исправленіи табелей и данныхъ . . . . .	2
---	---

Со времени изданія **ЫСОЧАЙШЕ** утвержденныхъ 29 Декабря 1875 года правилъ всего по губерніи было представлено проектовъ . . . . .

Изъ сего числа утверждено . . . . .	41
-------------------------------------	----

„ „ „ введено въ дѣйствіе . . . . .	25
-------------------------------------	----

На основаніи введенныхъ въ дѣйствіе проектовъ общее пространство разверстанной въ губерніи черезполосной земли составляло 6 дес. 468 кв. саж., которые и отведены въ собственность крестьянъ.

Общее пространство раздѣленныхъ общихъ пастбищъ составляло 1691 дес. 1891 кв. саж., изъ коихъ отошло въ собственность крестьянъ 1023 дес. 581 кв. саж.

**ж) Обь устройствѣ лѣсовъ, обремененныхъ крестьянскими сервитутами.**

Къ 1 Января 1896 г. оставалось въ производствѣ Комисаровъ плановъ . . . . .	6
---	---

Въ 1896 г. представлено Коммисарамъ плановъ . . . . .	5
---	---

Изъ сего числа повѣрено на мѣстѣ . . . . .	7
--	---

Къ 1 Января 1897 года осталось въ производствѣ . . . . . 4

Къ концу 1895 г. въ производствѣ Губернскаго Присутствія оставалось неразмотрѣнныхъ лѣсохозяйственныхъ плановъ . . . . . —

Въ 1896 году поступило отъ Коммисаровъ повѣренныхъ ими плановъ . . . . . 6  
 которыя къ 1 Января 1897 года оставались въ производствѣ Присутствія неразмотрѣнными.

Со времени изданія закона 31 Декабря 1875 года утверждено 6 Временной Коммисіей и Земскимъ Отдѣломъ плановъ . . . . . 66

Отказано въ утвержденіи . . . . . 43

Введено въ дѣйствіе . . . . . 62

Постановлено рѣшеній объ исправленіи ликвидационныхъ табелей и данныхъ по селеніямъ, пользующимся сервитутами въ устраиваемыхъ лѣсахъ . . . . . 108

**з) Обь исправленіи ошибокъ, вкравшихся въ ликвидационныя табели и данныя.**

Дѣль обь ошибкахъ, вкравшихся въ ликвидационныя табели и данныя къ концу 1895 года оставалось въ производствѣ Коммисаровъ . . . . . 33

Возникло въ 1896 году . . . . . 81

Итого предстояло разсмотрѣть . . . . . 114

Изъ сего числа разсмотрѣно съ постановленіемъ рѣшеній или составленіемъ протоколовъ разслѣдованія . . . . . 79

Затѣмъ осталось неразмотрѣнныхъ дѣль на 1897 годъ . . . . . 35

Въ губернскомъ Присутствіи оставалось неразрѣшенныхъ къ концу 1895 года . . . . . 31

Въ 1896 году поступило . . . . . 52

Итого . . . . . 83

Изъ сего числа разрѣшено въ 1896 г. . . . . 55

Осталось неразрѣшенныхъ на 1897 годъ . . . . . 28

**и) О ссудо-сберегательныхъ кассахъ.**

Въ Радомской губерніи къ 1 Января 1897 года состояло сельскихъ ссудо-сберегательныхъ кассъ 142.


Изъ числа этихъ кассъ 26 открыты на правительственный капиталъ, 40 на прибыли отъ оборотовъ кассъ,

дѣйствовавшихъ на средства Правительства и 76—на общественныя средства.

Основной капиталъ всѣхъ 142 кассъ составляетъ 114204 руб. 68½ коп., чистой прибыли получено кассами въ 1896 году 57474 руб. 13½ коп.

**і) По дѣламъ, возбуждаемымъ Коммисарами на основаніи ВЫСОЧАЙШАГО повелѣнія 6 Августа 1876 года.**

Въ теченіи 1896 года предстояло возбудить въ Судахъ исковъ . . . . .	29
Изъ сего числа возбуждено исковъ . . . . .	17
Прекращено производствомъ дѣлъ за переходомъ усадебъ въ собственность крестьянъ . . . . .	4
Осталось къ 1 Января 1897 года дѣлъ . . . . .	8




# ВѢДОМОСТЬ

о посѣвѣ и урожаѣ хлѣба въ Радомской губерніи

за 1896 годъ.

У ъ з д ы		П о с ѣ я н ы е четвертей							С ня т о четвертей									
		Озимой пше- пш	Р ж я	Яровой пше- пш	О с е н я	Ячмень	Гречиха	Остальные яровых хлѣ- бовъ	Картофеля	Озимой пше- пш	Р ж я	Яровой пше- пш	О с е н я	Ячмень	Гречиха	Остальные яровых хлѣ- бовъ	Картофеля	
																		Итого
1. Радомскій . . .	На землях владѣческих . . .	5246	18786	—	1518	4068	320	4239	28398	26230	93930	—	—	—	—	—	—	—
	„ „ крестьянских . . .	2886	22516	—	1728	4368	930	884	51621	14430	112380	—	—	—	—	—	—	—
	„ „ городских . . .	410	1120	—	181	348	98	340	2963	3050	5600	—	—	—	—	—	—	—
	Итого . . .	8542	42422	—	3337	8784	1348	5463	82979	42710	212110	—	—	—	—	—	—	—
2. Козеницкій . . .	На землях владѣческих . . .	1809	9712	13	668	1990	396	1182	11131	7561	33931	40	27855	8534	1506	6485	78467	
	„ „ крестьянских . . .	2125	20496	3	1332	5153	1835	2816	44061	8602	65742	9	60148	25717	6348	13204	246398	
	„ „ городских . . .	201	1776	5	132	541	115	138	2387	887	7385	35	7693	2644	514	556	13797	
	Итого . . .	4135	31984	21	2098	7684	2346	4136	57579	17050	107058	84	95676	36895	8368	20245	338662	
3. Иажскій . . .	На землях владѣческих . . .	2938	6268	65	631	3261	465	2299	17597	14932	24297	195	37441	15609	1664	10106	95099	
	„ „ крестьянских . . .	2079	19836	97	1611	8696	1394	3191	64546	9626	75512	305	88144	46399	5712	14951	407276	
	„ „ городских . . .	488	2687	—	240	1030	267	353	7139	1977	9870	—	13368	4608	898	1354	38828	
	Итого . . .	5505	28791	162	2538	12987	2126	5843	89282	26555	109679	500	138953	66616	8274	26411	541203	
4. Опатовскій . . .	На землях владѣческих . . .	6859	7363	96	1018	3888	36	2405	21596	41154	33181	126	65576	29631	152	14054	151143	
	„ „ крестьянских . . .	2229	8391	24	1164	3005	295	2117	33959	12947	46877	120	73287	27834	1178	11107	218981	
	„ „ городских . . .	278	1700	4	201	811	24	262	6130	1588	7788	15	10315	4555	71	1302	37700	
	Итого . . .	9366	17454	54	2377	7704	355	4784	61685	55689	87846	261	149178	55000	1401	26463	407824	
5. Сандомирскій . . .	На землях владѣческих . . .	5658	4838	—	722	3845	26	1863	16754	31119	21771	—	43374	19225	104	16767	100524	
	„ „ крестьянских . . .	1381	7147	45	588	4533	25	1607	21374	7595	32161	225	35394	22665	100	14463	128244	
	„ „ городских . . .	561	1319	—	110	1308	8	267	4974	2585	5935	—	6606	6540	32	2403	29844	
	Итого . . .	7600	13304	45	1422	9686	59	3737	43102	41299	59867	225	85374	48430	236	33633	256612	
6. Опоческій . . .	На землях владѣческих . . .	3115	10908	—	957	2192	257	1113	23033	11159	37634	—	45400	10860	1250	7840	116255	
	„ „ крестьянских . . .	1300	171220	—	1366	6913	756	1120	49496	9100	731520	—	58977	23753	2872	4441	390255	
	„ „ городских . . .	182	1173	—	32	335	38	77	3651	732	4544	—	7884	2345	1240	2235	28606	
	Итого . . .	4597	183301	—	2423	9440	1051	2309	76186	20991	773698	—	112261	36958	5362	14514	535114	
7. Конскій . . .	На землях владѣческих . . .	1184	4313	—	407	1421	306	1149	9974	5322	15833	—	17127	4336	622	4026	53236	
	„ „ крестьянских . . .	1422	10050	125	918	3825	1073	2736	35897	4637	31852	460	35909	12018	2460	8879	195617	
	„ „ городских . . .	68	1028	29	30	507	16	283	1822	315	4990	145	6092	2055	68	1411	11950	
	Итого . . .	2674	15391	154	1411	5753	1395	4168	47693	10274	52675	605	59128	18409	3150	14316	260803	
Всего въ губерніи . . .	На землях владѣческих . . .	26809	62188	104	5900	20665	1806	14249	128489	137477	260577	361	327309	101535	6258	76234	765110	
	„ „ крестьянских . . .	13422	259656	294	8638	9493	6308	14471	300954	66937	1096244	1119	455299	179816	21460	70581	1896497	
	„ „ городских . . .	2188	10803	38	1033	4880	566	1720	29063	10134	46112	195	59962	201467	3117	10619	178485	
	Итого . . .	42419	332647	436	15632	42038	8680	30440	458506	214548	1402933	1675	842770	305818	30855	157434	2840092	






РОДЪ ФАБРИКЪ и ЗАВОДОВЪ	Губерніи гор. Радомъ		Увѣдъ Радомскій		Увѣдъ Козеницкій		Увѣдъ Цѣпей		Увѣдъ Опятовскій		Увѣдъ Сандомирскій		Увѣдъ Опочинскій		Увѣдъ Конскій		ВСЕГО ВЪ ГУБЕРНІИ									
	Число фабрикъ и заводовъ	Сумма произведенной ценности въ рубляхъ	Число рабочихъ	Число фабрикъ и заводовъ	Сумма произведенной ценности въ рубляхъ	Число рабочихъ	Число фабрикъ и заводовъ	Сумма произведенной ценности въ рубляхъ	Число рабочихъ	Число фабрикъ и заводовъ	Сумма произведенной ценности въ рубляхъ	Число рабочихъ	Число фабрикъ и заводовъ	Сумма произведенной ценности въ рубляхъ	Число рабочихъ	Число фабрикъ и заводовъ	Сумма произведенной ценности въ рубляхъ	Число рабочихъ								
Жельвадлат., чугунопла. и сталелит. заводы	—	—	—	—	—	—	3	820369	—	—	—	—	10	591502	336	25	2806995	2063	43	8898704	6013					
Разныхъ мельницъ . . . . .	1	31899	11	113626	154	100371	199	211894	174	139035	260	117	129998	192	123	219540	119	57	150620	97	921	1088883	1239			
Огнекожарныхъ заводовъ . . . . .	—	—	—	—	—	—	—	—	—	1	774457	470	—	—	—	—	—	—	—	—	—	—	—	—		
Мельницъ для приготовления матеріала для краки . . . . .	—	—	—	—	—	—	—	—	—	—	—	—	—	—	—	—	—	—	—	—	—	—	—	—		
Кожениныхъ заводовъ . . . . .	5	309257	214	446850	117	9	41020	27	5	2330	11	7750	20	4	2480	5	5	10112	8	10	38094	23	4	28694	23	
Ваногрениныхъ заводовъ . . . . .	—	—	2	10300	11	4	23824	21	4	3194	5	74222	30	28	4	103506	24	2	170506	17	26	483554	148			
Лесопильныхъ заводовъ . . . . .	—	—	1	30900	30	—	—	8	63766	6	10650	18	—	—	—	—	—	—	—	—	—	—	—	—		
Ипповарениныхъ заводовъ . . . . .	3	64795	25	34842	14	2	54738	16	—	—	—	—	—	—	—	—	—	—	—	—	—	—	—	—		
Фабрики фарфоровыхъ издѣлій и глиняной посуды . . . . .	—	—	—	—	—	—	—	—	1	75000	130	—	1	21000	9	—	—	—	—	—	—	—	—	—	—	
Керничныхъ заводовъ . . . . .	1	12000	40	35020	66	3	6860	17	3	6350	14	94500	140	15	9160	33	6	2600	23	7	23534	34	58	191853	380	
Фабр. мельницъ, стѣпныхъ . . . . .	—	—	—	—	—	—	—	—	—	—	—	—	—	—	—	—	—	—	—	—	—	—	—	—	—	
Мѣло-пильныхъ заводовъ . . . . .	—	—	—	—	—	1	57500	12	—	40000	—	—	—	—	—	—	—	—	—	—	—	—	—	—	—	
Маслобійныхъ заводовъ . . . . .	—	—	5	300600	46	10	7132	22	16	6130	9	2900	15	7	5495	9	5	2935	23	3	4200	6	55	22931	144	
Искусственныхъ заводовъ . . . . .	—	—	6	7608	5	1	600	1	3	4350	5	2000	7	3	790	5	4	45000	150	1	500	23	23	60848	195	
Милочарениныя заводы . . . . .	—	—	3	54500	6	—	—	—	—	—	—	—	—	—	—	—	—	—	—	—	—	—	—	—	—	
Фабрикъ жѣлѣзныхъ дожатъ в дѣтскихъ гарсоней . . . . .	—	—	—	—	—	—	—	—	—	—	—	—	—	—	—	—	—	—	—	—	—	—	—	—	—	
Фабрикъ свѣчехъ . . . . .	—	—	1	12707	16	—	—	—	—	—	—	—	—	—	—	—	—	—	—	—	—	—	—	—	—	
Мохляческихъ заводовъ . . . . .	—	—	—	—	—	—	—	—	—	—	—	—	—	—	—	—	—	—	—	—	—	—	—	—	—	
Фабр. землѣдѣльч. орудій, возовъ и бранныхъ Красильныхъ заведеній . . . . .	5	6737	32	—	—	—	—	—	—	—	—	—	—	—	—	—	—	—	—	—	—	—	—	—	—	
Суконныхъ фабрикъ . . . . .	—	—	—	—	—	3	5400	6	2	2800	—	—	—	—	—	—	—	—	—	—	—	—	—	—	—	
Водочныхъ заводовъ . . . . .	1	7000	3	5780	3	—	—	—	—	—	—	1	5199	25	—	—	—	—	—	—	—	—	—	—	—	
Каменноугольныхъ заводовъ . . . . .	—	—	3	20000	60	—	—	—	—	—	—	—	—	—	—	—	—	—	—	—	—	—	—	—	—	
Пеночварениныхъ фабрикъ . . . . .	—	—	—	—	—	—	—	—	—	—	—	—	—	—	—	—	—	—	—	—	—	—	—	—	—	
Фабр. произв. газури . . . . .	—	—	—	—	—	—	—	—	—	—	—	—	—	—	—	—	—	—	—	—	—	—	—	—	—	
Фабр. ирланд. издѣлій . . . . .	4	10219	39	—	—	—	—	—	—	—	—	1	635	2	—	1	16000	6	—	—	—	—	—	—	—	
Фабрикъ свѣчехъ для бѣлыхъ свѣчъ . . . . .	—	—	—	—	—	—	—	—	—	—	—	—	—	—	—	—	—	—	—	—	—	—	—	—	—	
Фабрикъ гончарныхъ трубъ и глиняныхъ горшковъ . . . . .	—	—	—	—	—	—	—	—	—	—	—	—	—	—	—	—	—	—	—	—	—	—	—	—	—	
Свиловныхъ заводовъ . . . . .	—	—	—	—	—	—	—	—	—	—	—	—	—	—	—	—	—	—	—	—	—	—	—	—	—	
Паровыхъ фабрикъ . . . . .	—	—	—	—	—	—	—	—	—	—	—	—	—	—	—	—	—	—	—	—	—	—	—	—	—	
Убюенныхъ заводовъ . . . . .	2	1053	2	—	—	1	2300	8	—	—	—	—	—	—	—	—	—	—	—	—	—	—	—	—	—	
Черемныхъ фабрикъ . . . . .	—	—	—	—	—	—	—	—	—	—	—	—	—	—	—	—	—	—	—	—	—	—	—	—	—	
Паровыхъ стругат. заводовъ . . . . .	—	—	—	—	—	—	—	—	—	—	—	—	—	—	—	—	—	—	—	—	—	—	—	—	—	
Фабрикъ топлъ . . . . .	—	—	1	2000	2	—	—	—	—	—	—	—	—	—	—	—	—	—	—	—	—	—	—	—	—	
И Т О Г О . . . . .	22	442960	360	694852	530	20	290735	329	104	1182396	380	233	5885451	4570	157	876498	644	172	1060072	752	137	3676762	2743	1296	14388666	16518

№ п/п	Орловский		Смолдинский		Орловский		Рязанский		№ п/п
	владельцы	сумма	владельцы	сумма	владельцы	сумма	владельцы	сумма	
1	10000	1	1000	2	1000	1000	1	1000	1
2	5000	1	5000	1	5000	5000	1	5000	2
3	1000	2	1000	2	1000	1000	2	1000	3
4	1000	2	1000	2	1000	1000	2	1000	4
5	1000	2	1000	2	1000	1000	2	1000	5
6	1000	2	1000	2	1000	1000	2	1000	6
7	1000	2	1000	2	1000	1000	2	1000	7
8	1000	2	1000	2	1000	1000	2	1000	8
9	1000	2	1000	2	1000	1000	2	1000	9
10	1000	2	1000	2	1000	1000	2	1000	10
11	1000	2	1000	2	1000	1000	2	1000	11
12	1000	2	1000	2	1000	1000	2	1000	12
13	1000	2	1000	2	1000	1000	2	1000	13
14	1000	2	1000	2	1000	1000	2	1000	14
15	1000	2	1000	2	1000	1000	2	1000	15
16	1000	2	1000	2	1000	1000	2	1000	16
17	1000	2	1000	2	1000	1000	2	1000	17
18	1000	2	1000	2	1000	1000	2	1000	18
19	1000	2	1000	2	1000	1000	2	1000	19
20	1000	2	1000	2	1000	1000	2	1000	20
21	1000	2	1000	2	1000	1000	2	1000	21
22	1000	2	1000	2	1000	1000	2	1000	22
23	1000	2	1000	2	1000	1000	2	1000	23
24	1000	2	1000	2	1000	1000	2	1000	24
25	1000	2	1000	2	1000	1000	2	1000	25
26	1000	2	1000	2	1000	1000	2	1000	26
27	1000	2	1000	2	1000	1000	2	1000	27
28	1000	2	1000	2	1000	1000	2	1000	28
29	1000	2	1000	2	1000	1000	2	1000	29
30	1000	2	1000	2	1000	1000	2	1000	30
31	1000	2	1000	2	1000	1000	2	1000	31
32	1000	2	1000	2	1000	1000	2	1000	32
33	1000	2	1000	2	1000	1000	2	1000	33
34	1000	2	1000	2	1000	1000	2	1000	34
35	1000	2	1000	2	1000	1000	2	1000	35
36	1000	2	1000	2	1000	1000	2	1000	36
37	1000	2	1000	2	1000	1000	2	1000	37
38	1000	2	1000	2	1000	1000	2	1000	38
39	1000	2	1000	2	1000	1000	2	1000	39
40	1000	2	1000	2	1000	1000	2	1000	40
41	1000	2	1000	2	1000	1000	2	1000	41
42	1000	2	1000	2	1000	1000	2	1000	42
43	1000	2	1000	2	1000	1000	2	1000	43
44	1000	2	1000	2	1000	1000	2	1000	44
45	1000	2	1000	2	1000	1000	2	1000	45
46	1000	2	1000	2	1000	1000	2	1000	46
47	1000	2	1000	2	1000	1000	2	1000	47
48	1000	2	1000	2	1000	1000	2	1000	48
49	1000	2	1000	2	1000	1000	2	1000	49
50	1000	2	1000	2	1000	1000	2	1000	50
51	1000	2	1000	2	1000	1000	2	1000	51
52	1000	2	1000	2	1000	1000	2	1000	52
53	1000	2	1000	2	1000	1000	2	1000	53
54	1000	2	1000	2	1000	1000	2	1000	54
55	1000	2	1000	2	1000	1000	2	1000	55
56	1000	2	1000	2	1000	1000	2	1000	56
57	1000	2	1000	2	1000	1000	2	1000	57
58	1000	2	1000	2	1000	1000	2	1000	58
59	1000	2	1000	2	1000	1000	2	1000	59
60	1000	2	1000	2	1000	1000	2	1000	60
61	1000	2	1000	2	1000	1000	2	1000	61
62	1000	2	1000	2	1000	1000	2	1000	62
63	1000	2	1000	2	1000	1000	2	1000	63
64	1000	2	1000	2	1000	1000	2	1000	64
65	1000	2	1000	2	1000	1000	2	1000	65
66	1000	2	1000	2	1000	1000	2	1000	66
67	1000	2	1000	2	1000	1000	2	1000	67
68	1000	2	1000	2	1000	1000	2	1000	68
69	1000	2	1000	2	1000	1000	2	1000	69
70	1000	2	1000	2	1000	1000	2	1000	70
71	1000	2	1000	2	1000	1000	2	1000	71
72	1000	2	1000	2	1000	1000	2	1000	72
73	1000	2	1000	2	1000	1000	2	1000	73
74	1000	2	1000	2	1000	1000	2	1000	74
75	1000	2	1000	2	1000	1000	2	1000	75
76	1000	2	1000	2	1000	1000	2	1000	76
77	1000	2	1000	2	1000	1000	2	1000	77
78	1000	2	1000	2	1000	1000	2	1000	78
79	1000	2	1000	2	1000	1000	2	1000	79
80	1000	2	1000	2	1000	1000	2	1000	80
81	1000	2	1000	2	1000	1000	2	1000	81
82	1000	2	1000	2	1000	1000	2	1000	82
83	1000	2	1000	2	1000	1000	2	1000	83
84	1000	2	1000	2	1000	1000	2	1000	84
85	1000	2	1000	2	1000	1000	2	1000	85
86	1000	2	1000	2	1000	1000	2	1000	86
87	1000	2	1000	2	1000	1000	2	1000	87
88	1000	2	1000	2	1000	1000	2	1000	88
89	1000	2	1000	2	1000	1000	2	1000	89
90	1000	2	1000	2	1000	1000	2	1000	90
91	1000	2	1000	2	1000	1000	2	1000	91
92	1000	2	1000	2	1000	1000	2	1000	92
93	1000	2	1000	2	1000	1000	2	1000	93
94	1000	2	1000	2	1000	1000	2	1000	94
95	1000	2	1000	2	1000	1000	2	1000	95
96	1000	2	1000	2	1000	1000	2	1000	96
97	1000	2	1000	2	1000	1000	2	1000	97
98	1000	2	1000	2	1000	1000	2	1000	98
99	1000	2	1000	2	1000	1000	2	1000	99
100	1000	2	1000	2	1000	1000	2	1000	100

# ВѢДОМОСТЬ

о движеніи населенія въ Радомской губерніи  
за 1896 годъ.


ГОРОДА и УЕЗДЫ	ЕСТЕСТВЕННАЯ ПРИРЯМЬ												Д Е Л Я О Т В Е Т Н О Е П Р И Р Я М Ь												К Л А С С И Ф И К А Ц И Я П Р И Р Я М Ь																										
	Число рождений												Число умерших	Н е с т о я щ и е				П е р е с е л е н и я								И т о г о н а р о д о н а с е л е н и я																									
	Законо- рожден- ных	Не закон- рожден- ных		В С Е Г О		Из губерний	Из других губерний	Из губерний	Из других губерний	И з в н е ш н и е				И з в н у т р и				В с е г о				В с е г о																													
		м.	ж.	об.п.	м.					ж.	об.п.	м.		ж.	об.п.	м.	ж.	об.п.	м.	ж.	об.п.	м.	ж.	об.п.	м.	ж.	об.п.	м.	ж.	об.п.	м.	ж.	об.п.																		
Г. Рязань . . . . .	128	276	233	509	6	9	15	282	242	524	54	53	107	+	417	15	29	48	64	24	24	0	1	3	—	120	195	315	7	25	12	23	8	31	6	22	—	1	—	38	102	138	+	186	+	597					
Рязанский уезд . . . . .	910	2015	1942	2957	41	40	81	2062	1982	4044	1191	1166	2357	+	1087	12	23	378	371	9	10	43	—	2	2	—	450	674	1124	22	47	311	523	5	11	44	71	2	1	—	—	—	391	655	1046	+	81	+	1768		
Нижецкий . . . . .	1036	2737	2353	5096	43	39	82	2786	2392	5175	1497	1415	2910	+	2262	5	27	171	429	2	7	23	0	2	2	—	1202	557	759	12	28	185	366	10	24	103	183	—	—	—	—	—	—	310	600	910	—	151	+	2111	
Ковенский . . . . .	797	1919	1972	3891	53	48	101	1972	2020	3995	884	926	1810	+	2182	6	40	235	545	12	27	47	1	—	—	—	309	715	1015	6	25	210	470	15	12	104	171	—	1	—	—	—	—	333	684	1017	—	1	+	2181	
Косовский . . . . .	1074	2547	2583	5130	49	66	115	2596	2649	5245	1320	1229	2549	+	2596	37	60	194	286	57	86	143	2	—	—	—	372	597	969	74	93	132	298	82	95	58	148	2	2	1	1	348	635	983	—	14	+	2082			
Опочецкий . . . . .	1091	1999	1973	3972	71	65	136	2070	2038	4108	281	249	2530	+	1078	29	46	435	793	13	34	50	0	4	3	—	544	996	1540	26	48	230	540	12	23	43	84	1	—	—	—	—	—	—	312	676	1007	+	525	+	2107
Опочечский . . . . .	841	1908	1778	3686	38	37	75	1946	1815	3761	986	1024	2010	+	1751	42	105	248	470	29	41	70	0	8	4	—	395	742	1137	36	63	216	375	22	45	60	109	3	2	—	—	—	—	—	337	591	928	+	239	+	1960
Санджарский . . . . .	896	2170	2035	4205	91	95	186	2261	2130	4391	1508	1474	2982	+	1409	50	58	157	250	15	11	19	—	—	—	7	4	247	368	615	58	131	873	633	8	14	55	108	—	1	—	—	—	—	494	884	1378	—	765	+	646
ИТОГО . . . . .	6776	15571	14869	30440	398	359	797	15969	15268	31237	8721	8634	17355	+	13882	196	388	1866	3420	168	240	373	14	24	22	—	122630	4844	7474	248	460	1668	3234	169	246	473	896	8	9	1	1	2558	4846	7404	+	70	+	13959			



## ВѢДОМОСТЬ

о поступленіи сборовъ по Радомской губерніи  
за 1896 годъ.





# ВѢДОМОСТЬ

о поступленіи страховыхъ сборовъ по Радомской губерніи за 1896 годъ.

Родъ застрахованія и наименованіе уѣздовъ	Слѣдовало вѣ по- ступленію въ 1896 г.		Вновь причи- снено		Исключено		Выяснено		Осталось къ 1 Января 1897 года вѣ недоимкѣ			Недоимка эта раз- дѣляется		ПРИМѢЧАНІЕ
	Недо- имокъ	Оклада	Недо- имокъ	Оклада	Недо- имокъ	Оклада	Недо- имокъ	Оклада	Недо- имокъ	Оклада	Всего	По горо- дамъ и посадамъ	По селеніямъ	
	Р у б л и к о п ѣ й к и						Р у б л и к о п ѣ й к и							
<i>а) По застрахованію недвижимостей.</i>														
Радомирскій . . . . .	11635 53	50309 49	—	228 22	802 83	—	3643 69	49585 65	1189 1	952 6	2141 7	1410 37	730 70	
Козеницкій . . . . .	177 11	35856 17	—	—	47 4	—	44 15	35856 17	85 92	—	85 92	85 92	—	—
Ижаецкій . . . . .	1054 91	33192 69	—	—	337 67	—	664 34	33192 69	52 90	—	52 90	—	52 90	
Опатовскій . . . . .	2208 3	42228 95	149 65	— 46	740 57	—	344 4	41663 86	273 7	565 55	838 62	615 71	222 91	
Сандомирскій . . . . .	4141 91	38015 19	— 1	—	376 6	138	2675 36	36784 67	1090 50	1091 77	2182 27	1837 6	285 21	
Опочекскій . . . . .	2060 3	28543 1	—	— 391	—	—	850 56	28410 8	1209 47	136 84	1346 31	147 95	1198 36	
Конскій . . . . .	7438 21	30205 41	2 62	—	218 38	—	3741 14	27605 93	481 31	2599 48	3080 79	2507 68	573 11	
Итого . . . . .	28715 73	258350 91	152 28	232 59	2522 55	138	3963 28	253099 5	4382 18	5345 70	9727 88	6664 69	3063 19	
<i>б) Въ возвратъ поземельно- владельца суммъ на прирѣчные ослѣдствія чинозъ запаса и ратниковъ государственную ополченія:</i>														
Козеницкій . . . . .	20 37	—	—	—	—	—	—	—	20 37	—	20 37	—	20 37	
Всего . . . . .	28736 10	258350 91	152 28	232 59	2522 55	138	3963 28	253099 5	4402 55	5345 70	9748 25	6664 69	3086 56	



НАЗВАНИЕ УЕЗДОВЪ

№	Название уезда	Сумма	Сумма	Сумма	Сумма
1	Радомский	132 83			
2	Ковенинский	148 32			
3	Пазанский	152 33			
4	Овчарский	130 31			
5	Святопольский	142 67			
6	Опонецкий	152 36			
7	Конский	122 47			

ВѢДОМОСТЬ

о поступленіи сбора по пресѣченію чумы на рогатомъ  
скотѣ въ Радомской губерніи

за 1896 годъ.

№ по порядку	НАЗВАНИЕ УЪЗДОВЪ	Сдѣлано къ посту- панію		Вновь причисле-		Исключено		Въскрѣно			Осталось къ 1 Январю 1897 года къ выдажѣ			Подовки эта раздѣ- лѣны		
		Подовокъ	Оклада	Подовокъ	Оклада	Подовокъ	Оклада	Подовокъ	Оклада	Подовокъ	Оклада	Итого	По городкамъ и посѣдкамъ	По селе- ніямъ		
		Р у б л и к о п ѣ й к и				Р у б л и к о п ѣ й к и										
1	Радомскій . . . . .	—	192 83	—	—	—	—	—	—	192 83	—	—	—	—	—	—
2	Козеницкій . . . . .	—	148 22	—	—	—	—	—	—	148 22	—	—	—	—	—	—
3	Иажецкій . . . . .	—	152 33	—	—	—	—	—	—	152 33	—	—	—	—	—	—
4	Опатовскій . . . . .	—	190 51	—	—	—	—	—	—	190 51	—	—	—	—	—	—
5	Саломирскій . . . . .	—	145 67	—	—	—	—	—	—	145 67	—	—	—	—	—	—
6	Опоченскій . . . . .	—	155 96	—	—	—	—	—	—	155 96	—	—	—	—	—	—
7	Ковскій . . . . .	—	125 47	—	—	—	—	—	—	125 47	—	—	—	—	—	—
	<b>Итого</b>	—	<b>1110 39</b>	—	—	—	—	—	—	<b>1110 39</b>	—	—	—	—	—	—





а) Д Х О Д Ы:

Название уездовъ	Д О Х О Д Ы										
	Отъ платежей за базисъ	Отъ платежей за бравоотсуженіе	Отъ платежей за обраблѣно	Отъ платежей за погребеніе	Отъ отдачи порохомъ и взрывчатыхъ веществъ	Отъ учтенія					
	Р у б л и н и к о п ѣ в к и										
Рязонскій . . . . .	1210	25	—	1	50	505	25	—	—	—	1228
Коломенскій . . . . .	489	62	—	—	30	30	—	—	—	—	29
Иванскій . . . . .	376	15	15	—	9	150	—	—	—	—	100
Опатовскій . . . . .	1158	92	12	—	—	65	80	3	—	—	61
Сандомирскій . . . . .	606	39	38	50	—	505	72	—	—	—	106
Опочинскій . . . . .	252	25	7	80	6	50	12	—	50	32	30
Конскій . . . . .	1809	90	1	50	—	4	50	—	—	—	13
Итого . . . . .	6103	48	74	80	17	50	1275	77	3	50	1569

б) Р А Х О Д Ы:

Название уездовъ	Р А С Х О Д Ы										
	На жалованіе ратникамъ	На жалованіе духовнымъ	На жалованіе воякамъ	На жалованіе пехотнымъ	На жалованіе султанамъ	На жалованіе пшерамъ	На жалованіе френдамъ	На 5% насарамъ	На содержание Рт. березинскаго Примація		
	Р у б л и н и к о п ѣ в к и										
Рязонскій . . . . .	1275	350	470	135	430	420	150	438	—	77	—
Конскій . . . . .	865	—	65	6974	20	30	—	9056	40	—	—
Иванскій . . . . .	395	10	128	6025	144	30	—	—	—	—	—
Опатовскій . . . . .	1620	42	4611	250	—	75	—	—	—	—	—
Сандомирскій . . . . .	830	—	210	329	6250	30	—	30738	40	—	—
Опочинскій . . . . .	1025	—	12770	7650	53590	—	—	50	37	—	—
Конскій . . . . .	2431	150	214	220	—	—	—	34143	69	—	—
Итого . . . . .	8451	632	16758	10350	125740	585	150	1382	1362	—	—

Название уездовъ	П О Ш Т А Т А М Ь										
	Отъ сборовъ на исправленіе писемъ	Отъ продажъ разнаго рода	Отъ продажъ поваръ и кухаръ	Отъ продажъ поваръ и кухаръ	Отъ продажъ поваръ и кухаръ	Отъ продажъ поваръ и кухаръ	Отъ продажъ поваръ и кухаръ	Отъ продажъ поваръ и кухаръ	Отъ продажъ поваръ и кухаръ	Отъ продажъ поваръ и кухаръ	Отъ продажъ поваръ и кухаръ
	Р у б л и н и к о п ѣ в к и										
Рязонскій . . . . .	3	16	20	—	5	50	—	—	—	75	—
Коломенскій . . . . .	—	—	—	—	—	—	—	—	—	—	—
Иванскій . . . . .	15	—	14	15	—	—	—	—	65	24	—
Опатовскій . . . . .	—	—	—	—	—	—	—	—	—	16	98
Сандомирскій . . . . .	—	—	—	—	—	—	—	—	—	35	32
Опочинскій . . . . .	—	—	—	—	—	—	—	—	—	107	—
Конскій . . . . .	—	—	—	—	—	—	—	—	—	1	—
Итого . . . . .	35	70	21	15	2	45	4	15	98	70	210

Название уездовъ	П О Ш Т А Т А М Ь										
	На посылки и платежи	На покупку разнаго рода	На посылки и платежи	На посылки и платежи	На посылки и платежи	На посылки и платежи	На посылки и платежи	На посылки и платежи	На посылки и платежи	На посылки и платежи	На посылки и платежи
	Р у б л и н и к о п ѣ в к и										
Рязонскій . . . . .	49729	16	604	150	300	33915	377068	253	50	70	900975
Конскій . . . . .	22738	6050	—	—	—	43823	1341	—	—	20	372523
Иванскій . . . . .	25846	20	4	—	100	53954	20746	—	—	106	162260
Опатовскій . . . . .	3729	69	150	—	—	438	138533	30	—	890	10156
Сандомирскій . . . . .	4861	66	50	—	—	106697	71111	273	41	289	634117
Опочинскій . . . . .	17719	13150	10	—	—	34964	226	150	—	48	57523
Конскій . . . . .	44356	62	—	—	200	51455	167265	62	—	30	544521
Итого . . . . .	46198	425	518	235	600	386047	937423	1023	91	71026	487670



**ВѢДОМОСТЬ**

о доходахъ и расходахъ городовъ въ Радомской губерніи

за 1896 годъ.



<p>1891</p> <p>1892</p> <p>1893</p> <p>1894</p> <p>1895</p> <p>1896</p> <p>1897</p> <p>1898</p> <p>1899</p> <p>1900</p>	<p>1891</p> <p>1892</p> <p>1893</p> <p>1894</p> <p>1895</p> <p>1896</p> <p>1897</p> <p>1898</p> <p>1899</p> <p>1900</p>	<p>1891</p> <p>1892</p> <p>1893</p> <p>1894</p> <p>1895</p> <p>1896</p> <p>1897</p> <p>1898</p> <p>1899</p> <p>1900</p>	<p>1891</p> <p>1892</p> <p>1893</p> <p>1894</p> <p>1895</p> <p>1896</p> <p>1897</p> <p>1898</p> <p>1899</p> <p>1900</p>	<p>1891</p> <p>1892</p> <p>1893</p> <p>1894</p> <p>1895</p> <p>1896</p> <p>1897</p> <p>1898</p> <p>1899</p> <p>1900</p>
---	---	---	---	---

<p>1891</p> <p>1892</p> <p>1893</p> <p>1894</p> <p>1895</p> <p>1896</p> <p>1897</p> <p>1898</p> <p>1899</p> <p>1900</p>	<p>1891</p> <p>1892</p> <p>1893</p> <p>1894</p> <p>1895</p> <p>1896</p> <p>1897</p> <p>1898</p> <p>1899</p> <p>1900</p>	<p>1891</p> <p>1892</p> <p>1893</p> <p>1894</p> <p>1895</p> <p>1896</p> <p>1897</p> <p>1898</p> <p>1899</p> <p>1900</p>	<p>1891</p> <p>1892</p> <p>1893</p> <p>1894</p> <p>1895</p> <p>1896</p> <p>1897</p> <p>1898</p> <p>1899</p> <p>1900</p>	<p>1891</p> <p>1892</p> <p>1893</p> <p>1894</p> <p>1895</p> <p>1896</p> <p>1897</p> <p>1898</p> <p>1899</p> <p>1900</p>
---	---	---	---	---

## ВѢДОМОСТЬ

о числѣ и родѣ преступленій съ 1 января 1896 года по 1 января  
1897 года по Округу Радомскаго Окружнаго Суда.

Р О Д Ъ П Р Е С Т У П Л Е Н І Й

№ по порядку		Число преступлений
1	Богохуленіе и порицаніе вѣры ст.—176—183 . . . . .	
2	Оскорбленіе святости и нарушеніе церковнаго благочинія ст. 210—218 . . . . .	
3	Святотатство, разрытіе могилъ и ограбленіе мертвыхъ тѣлъ ст. 219—235 . . . . .	
4	Лжеприсяга ст. 236—240 . . . . .	
5	Сопротивленіе распоряженіямъ Правительства и неповиновеніе установленнымъ властямъ ст. 262—275 . . . . .	7
6	Неуваженіе къ присутственнымъ мѣстамъ и чиновникамъ при отправленіи должности ст. 276—288 . . . . .	
7	Присвоеніе власти и составленіе подложныхъ указовъ, предписаній и другихъ бумагъ ст. 289—302 . . . . .	
8	Похищеніе бумагъ и вещей изъ присутственныхъ мѣстъ, сорваніе печатей и постановленныхъ или приложенныхъ по распоряженію правительства знаковъ ст. 303—307 . . . . .	
9	Взломъ тюремъ, уводъ и побѣгъ находящихся подъ стражею или надзоромъ ст. 308—317 . . . . .	
10	Превышеніе и бездѣйствіе власти ст. 338—350 . . . . .	
11	Проступки должностныхъ лицъ при храненіи и управленіи вѣреннаго имъ по службѣ имущества ст. 351—360 . . . . .	13
12	Подлоги по службѣ ст. 361—365 . . . . .	
13	Мздоимство и лихоимство ст. 372—382 . . . . .	
14	Преступленія и проступки въ сношеніяхъ между начальниками и подчиненными ст. 392—409 . . . . .	
15	Преступленія и проступки чиновниковъ по особннымъ родамъ службы ст. 426—505 . . . . .	
16	Преступленія и проступки противъ постановленій о повинностяхъ военной службы ст. 506—539 . . . . .	
17	Преступленія и проступки противъ имущества и доходовъ казны ст. 548—555 . . . . .	
18	Нарушенія уставовъ монетныхъ ст. 556—578 . . . . .	
19	Нарушенія постановленій объ акцизѣ съ табаку ст. 718—735 . . . . .	
20	Нарушенія уставовъ таможенныхъ ст. 744—821 . . . . .	
21	Нарушенія постановленій о казенныхъ лѣсахъ ст. 822—830 . . . . .	
22	Нарушенія общественнаго спокойствія, порядка и ограждающихъ оныя постановленій ст. 922—992 . . . . .	43
23	Нарушенія постановленій, ограждающихъ общественную нравственность ст. 993—1093 . . . . .	
24	Нарушенія постановленій о печати ст. 1004—1048 . . . . .	
25	Нарушенія правилъ благоустройства о городахъ и селеніяхъ ст. 1054—1057 . . . . .	
26	Нарушенія правилъ для сохраненія путей сообщенія ст. 1078—1097 . . . . .	
27	Нарушенія уставовъ почтовыхъ и телеграфическихъ ст. 1098—1148 . . . . .	
28	Нарушенія постановленій о кредитѣ ст. 1149—1168 . . . . .	
29	Нарушенія уставовъ торговыхъ ст. 1169—1345 . . . . .	
30	Нарушенія уставовъ фабричной, заводской и ремесленной промышленности ст. 1346—1404 . . . . .	
31	Нарушенія постановленій объ актахъ состоянія ст. 1441—1445 . . . . .	
32	Смертоубійство ст. 1449—1471 . . . . .	73
33	Самоубійство ст. 1472—1477 . . . . .	
34	Нанесеніе увѣчья, ранъ и другихъ поврежденій здоровью ст. 1477—1496 . . . . .	311
35	Оскорбленіе чести и цѣломудрія женщинъ, личная обида и клевета ст. 1523—1539 . . . . .	104
36	Угроза ст. 1545—1548 . . . . .	13
37	Преступленія противъ брачнаго союза ст. 1549—1585 . . . . .	
38	Злоупотребленія родительской власти и преступленія дѣтей противъ родителей ст. 1586—1592 . . . . .	
39	Преступленія противъ родственнаго союза ст. 1593—1597 . . . . .	
40	Истребленіе и поврежденіе чужаго имущества поджогомъ или другимъ образомъ ст. 1606—1625 . . . . .	110
41	Похищеніе чужаго имущества ст. 1626—1676: . . . . .	
	а) разбой ст. 1627—1636 . . . . .	11
	б) грабежъ ст. 1637—1643 . . . . .	70
	в) кражи ст. 1644—1664 . . . . .	568
	г) мошенничество ст. 1665—1676 . . . . .	14
42	Присвоеніе и утайка чужой собственности ст. 1676—1685 . . . . .	3
43	Преступленія и проступки по договорамъ и другимъ обязательствамъ ст. 1686—1711 . . . . .	127
44	Проступки, изъятые изъ разбирательства Мирowychъ Судей и гминныхъ Судовъ по 75 ст. полож. о прим. . . . .	12
45	Проступки, изъятые изъ разбирательства Мирowychъ Судей и гминныхъ Судовъ по 76 ст. полож. о прим. . . . .	12
	Итого . . . . .	169



ГОРОДА и УЕЗДЫ	Въ зимніе мѣсяцы			Въ весенніе мѣсяцы			Въ лѣтніе мѣсяцы			Въ осенніе мѣсяцы			Всего въ 1896 году			Причины пожаровъ									
	Число пожаровъ	Число сгорѣвшихъ строеній	Сумма убытковъ	Число пожаровъ	Число сгорѣвшихъ строеній	Сумма убытковъ	Число пожаровъ	Число сгорѣвшихъ строеній	Сумма убытковъ	Число пожаровъ	Число сгорѣвшихъ строеній	Сумма убытковъ	Число пожаровъ	Число сгорѣвшихъ строеній	Сумма убытковъ	Отъ молніи	Отъ неисправнаго устройства печей и трубъ	Отъ неосторожности	Отъ поджоговъ	Отъ другихъ причинъ					
																					Руб. и коп.	Руб. и коп.	Руб. и коп.	Руб. и коп.	Руб. и коп.
	Руб. и коп.	Руб. и коп.	Руб. и коп.	Руб. и коп.	Руб. и коп.	Руб. и коп.	Руб. и коп.	Руб. и коп.	Руб. и коп.	Руб. и коп.	Руб. и коп.	Руб. и коп.	Руб. и коп.	Руб. и коп.	Руб. и коп.	Руб. и коп.	Руб. и коп.	Руб. и коп.	Руб. и коп.	Руб. и коп.					
Губернскій городъ Рязомь . . . . .	1	—	1 64	—	—	—	2	5	895	41	—	—	—	—	4	5	897	5	—	1	2	—	1		
Рязомскій уѣздъ . . . . .	7	17	2975	50	13	39	9022	218	49	8245	45	13	24	4457	84	51	129	24701	27	3	1	9	6	32	
Уѣздный городъ Козеница . . . . .	—	—	—	—	—	—	—	—	—	—	—	—	—	—	—	—	—	—	—	—	—	—	—	—	
Козеницкій уѣздъ . . . . .	7	23	4358	3	19	81	15007	2	16	5896	60	2	7	806	—	45	146	26158	19	3	8	13	7	14	
Уѣздный городъ Опатовъ . . . . .	—	—	—	—	—	—	—	—	—	—	—	—	—	—	—	—	—	—	—	—	—	—	—	—	
Городъ Островецъ . . . . .	—	—	—	—	—	—	—	—	—	—	—	—	—	—	1	1	149	—	—	—	—	—	—	—	
Опатовскій уѣздъ . . . . .	5	22	3280	40	12	24	4428	19	74	10516	65	5	10	1785	1	41	130	20010	52	6	2	5	9	19	
Ижмскій уѣздъ . . . . .	4	17	3022	1	18	38	4712	16	22	2734	55	12	53	5992	85	51	129	16461	25	3	4	7	8	29	
Уѣздный городъ Сандомирь . . . . .	1	8	582	—	—	—	—	—	—	—	—	—	—	—	—	1	8	582	—	—	—	—	—	—	
Городъ Сташовъ . . . . .	—	—	—	1	6	553	—	1	14	3139	—	—	—	—	—	2	20	3892	50	—	—	—	—	2	
Сандомирскій уѣздъ . . . . .	10	26	6320	—	11	34	5724	—	132	18237	18	15	21	5121	50	53	213	35402	68	1	2	1	12	37	
Уѣздный городъ Опочинъ . . . . .	—	—	—	—	—	—	—	—	—	—	—	—	—	—	—	—	—	—	—	—	—	—	—	—	
Опочинскій уѣздъ . . . . .	2	5	460	50	18	40	6415	12	84	13312	20	12	50	10160	60	44	179	30346	65	2	5	2	8	27	
Уѣздный городъ Конскъ . . . . .	—	—	—	—	—	—	—	—	—	—	—	—	—	—	—	—	—	—	—	—	—	—	—	—	
Городъ Пржедборжъ . . . . .	—	—	—	—	—	—	—	—	—	—	—	—	—	—	—	—	—	—	—	—	—	—	—	—	
„ Шидловецъ . . . . .	—	—	—	1	2	914	—	—	—	—	—	—	—	—	1	2	914	88	—	—	—	1	—	—	
Конскій уѣздъ . . . . .	2	3	274	50	9	73	8097	8	14	1536	68	4	5	295	65	23	95	10194	50	—	—	—	6	6	11
Итого { въ городахъ . . . . .	2	8	583	64	2	8	1468	5	20	4183	41	—	—	—	9	36	6235	43	—	1	3	—	—	5	
{ въ уѣздахъ . . . . .	37	112	20690	94	100	329	53495	109	410	60469	31	62	169	28619	45	308	1021	163275	66	18	22	43	56	169	
Всего по губерніи . . . . .	39	121	21274	58	102	337	54964	114	430	64652	72	62	169	28619	45	317	1057	169511	9	18	23	46	56	174	



Л И М А У М Е Ш Ч Е М У Д И М Е

Самое число	Женщины и дети						Убитые		Город и уезд	
	ОЛОЖИ		Служащие		Другие		ОЛОЖИ	Служащие		
	ж	м	ж	м	ж	м				
1	—	—	—	—	1	—	1	—	1	Губернский город Рязань
1	8	—	1	5	—	3	0	3	0	Рязанский уезд
1	—	—	—	—	1	—	1	—	1	Рязань город Поженный
1	3	—	1	—	—	2	—	2	—	Рязанский уезд
1	3	—	1	3	—	—	—	4	4	Нижегородский уезд
1	—	—	—	—	—	—	—	—	—	Уездный город Владимир
1	—	—	—	—	—	—	—	—	—	Рязанский уезд
1	3	—	1	3	—	—	—	4	4	Одесский уезд
1	—	—	—	—	—	—	—	—	—	Уездный город Свияжск
1	—	—	—	—	—	—	—	—	—	Рязанский город Елань
1	—	—	—	—	—	—	—	—	—	Самарский уезд
1	—	—	—	—	—	—	—	—	—	Уездный город Опочка
1	—	—	—	—	—	—	—	—	—	Одесский уезд
1	—	—	—	—	—	—	—	—	—	Уездный город Копель
1	—	—	—	—	—	—	—	—	—	Рязанский город Пржевальск
1	—	—	—	—	—	—	—	—	—	Псковский уезд
1	—	—	—	—	—	—	—	—	—	Псковский уезд
1	—	—	—	—	—	—	—	—	—	в городах
1	—	—	—	—	—	—	—	—	—	в уездах
1	—	—	—	—	—	—	—	—	—	Всего по губернии

**ВЪДОМОСТЬ**

**о насильственныхъ и случайныхъ смертяхъ въ Рязанской губернии**

**за 1896 годъ.**





## ВѢДОМОСТЬ

о ввозѣ и вывозѣ въ теченіи 1896 г. товаровъ чрезъ Таможенныя учрежденія Радзивиловскаго округа, расположенныя въ районѣ Радомской губерніи.

НАИМЕНОВАНИЕ ТОВАРОВЪ	По Сандомпр-ской Таможнѣ	По Завихост-ской Таможнѣ
<i>Главнѣйшія статьи привоза:</i>		
Вино виноградное . . . . .	225 п. 39 ф.	25 п.
Воды минеральныя . . . . .	2012 бут.	"
Лѣсной матеріалъ . . . . .	180548 п.	39576 п.
Уголь каменный . . . . .	8777 п.	19504 п.
Пуговицы перламутовыя . . . . .	"	"
Пухъ и перья . . . . .	"	"
Сѣмянъ разныхъ . . . . .	26 п. 4 ф.	"
Корзинныя издѣлія . . . . .	22 п. 8 ф.	"
Камени драгоценныя . . . . .	3 п. 8 ф.	"
Стеклянныя издѣлія . . . . .	1 п. 19 ф.	"
Оружіе бѣлое . . . . .	30 ф.	"
Косы, серпы и проч. . . . .	2 п. 19. ф.	"
Машины и орудія сельско-хозяйственныя . . . . .	102 п. 27 ф.	"
Рыба . . . . .	40 п. 8 ф.	758 п.
Кирпичъ обыкновенный . . . . .	3032 п.	"
<i>Главнѣйшія статьи вывоза:</i>		
Пшеница . . . . .	52325 п.	"
Рожь . . . . .	24 п.	"
Ячмень . . . . .	5300 п.	"
Овесъ . . . . .	5272 п.	"
Просо . . . . .	4052 п.	"
Горохъ . . . . .	6705 п.	"
Фасоль, бобы и чечевица . . . . .	8394 п.	"
Отруби . . . . .	10742 п.	2414 п.
Картофель . . . . .	3782 п.	"
Овощи свѣжія . . . . .	900 п.	518 п.
Сыръ коровій . . . . .	677 п.	"
Яйца . . . . .	3961750 шт.	2515320 шт.
Сѣмя рапсовое . . . . .	8681 п.	"
Сѣмяна кормовыхъ травъ . . . . .	8257 п.	"
Разныя другія сѣмяна . . . . .	1996 п.	"
Выжимки изъ рапсоваго сѣмени . . . . .	"	"
Роги и копыта безъ стержней . . . . .	46 п.	"
Хвосты конскіе . . . . .	147 п.	"
Щетина не въ дѣлѣ . . . . .	331 п.	"
Перо птичье . . . . .	697 п.	"
Камень простой . . . . .	362 п.	593400 п.
Известь . . . . .	39 п.	600 п.
Птица живая . . . . .	61462 шт.	"
Лошади . . . . .	43 шт.	"
Деревянныя издѣлія . . . . .	116 п.	"
Табакъ нюхательный . . . . .	"	35 п.
Чай . . . . .	"	3 п.
Фашина . . . . .	540 п.	4200 п.

# ВѢДОМОСТЬ

о судебно-медицинскихъ изслѣдованіяхъ по Радомской  
губерніи за 1896 годъ.

№

## СОДЕРЖАНИЕ СТАТЕЙ

	Числовые свѣдѣнія по уѣздамъ									Итого
	Губ. гор.- Гадомъ	Радом- скій	Илжескій	Косенид- кій	Конювй	Опатов- скій	Опочен- скій	Сандо- мирокій	Итого	
<b>I. Освидѣтельствовање мертвыхъ тѣлъ:</b>										
<b>1. Смерть насильственная</b>										
1	Удавление . . . . .	1	—	—	—	—	1	—	—	2
2	Повѣшеніе . . . . .	—	—	1	—	—	—	1	—	2
3	Раненіе острымъ орудіемъ . . . . .	—	—	—	—	—	3	—	—	4
4	Раненіе огнестрѣльнымъ орудіемъ . . . . .	1	—	—	1	1	3	—	—	7
5	Закусаніе животными . . . . .	—	1	—	4	2	1	—	1	9
6	Ушибы, смятія и раздавленія . . . . .	—	—	—	—	—	—	—	2	6
7	Утопленіе . . . . .	2	—	—	—	—	—	—	—	7
8	Задушеніе отъ воспрепятствованнаго дыханія . . . . .	—	—	—	—	—	—	—	—	—
9	Подавленіе пищей и другими веществами . . . . .	—	—	—	—	—	—	—	—	—
10	Задушеніе отъ недостатка воздуха или измѣненія составныхъ частей его . . . . .	1	1	1	1	—	1	—	1	6
11	Замерзаніе . . . . .	—	—	—	—	—	—	—	—	—
12	Лишеніе пищи . . . . .	—	—	—	—	—	—	—	—	—
13	Ожоги и сгораніе . . . . .	—	—	—	—	—	—	—	1	3
14	Пораженіе молніей . . . . .	1	1	—	—	—	—	—	3	4
15	Отравленіе мышьякомъ . . . . .	—	—	—	—	—	—	—	—	—
16	Отравленіе сурьмой . . . . .	—	—	—	—	—	—	—	—	—
17	Отравленіе другими неорганическими ядами . . . . .	—	2	—	—	1	1	—	—	4
18	Отравленіе рыбнымъ или колбаснымъ ядомъ . . . . .	—	—	—	—	—	—	—	1	1
19	Отравленіе другими органическими ядами . . . . .	—	—	—	—	—	—	—	—	—
20	Отравленіе спиртомъ . . . . .	—	1	1	—	—	1	—	—	3
	<b>Итого</b> . . . . .	7	9	4	10	4	6	10	8	58
<b>II. Смерть отъ болѣзненныхъ причинъ.</b>										
21	Мертворожденіе . . . . .	34	—	1	—	8	2	—	—	45
22	Воспаленія . . . . .	—	1	1	—	—	1	2	—	5
23	Апоплексія внутреннихъ органовъ . . . . .	6	—	4	—	—	—	1	1	12
24	Разрывъ большихъ кровеносныхъ сосудовъ . . . . .	—	1	1	—	—	2	—	—	2
25	Экскудаты . . . . .	—	—	—	—	—	—	—	—	—
26	Изъявленія и прободенія . . . . .	—	—	—	—	—	—	—	—	—
27	Омертвенія . . . . .	—	—	—	—	—	—	—	—	—
28	Другія болѣзненные причины . . . . .	1	—	—	1	—	—	1	1	3
29	За гниаюстью причины смерти не открыто . . . . .	—	—	—	—	2	—	—	—	3
	<b>Итого</b> . . . . .	41	2	7	1	10	5	4	2	72
<b>III. Распределеніе означенныхъ случаевъ по родамъ смерти.</b>										
1	Самоубійство . . . . .	1	2	1	—	—	—	2	1	7
2	Смертоубійство . . . . .	1	—	3	1	8	3	6	1	23
3	Дѣтоубійство . . . . .	1	1	1	4	—	—	—	—	8
4	Смерти дѣтей, оставленныхъ безъ помощи . . . . .	1	3	1	2	—	2	5	3	17
5	Смерти неумышленной или случайной . . . . .	7	3	1	3	1	1	—	1	17
6	Смерти отъ болѣзненныхъ причинъ . . . . .	36	2	4	1	3	3	—	1	50
7	Смерти отъ неизвѣстныхъ причинъ . . . . .	1	—	—	—	2	2	1	2	8
	<b>Всѣхъ вскрытыхъ мертвыхъ тѣлъ было</b> . . . . .	48	11	11	11	14	11	14	10	130
<b>II. Освидѣтельствовање живыхъ людей:</b>										
1	Беременность . . . . .	1	3	—	—	3	2	—	—	9
2	Послѣродовое состояніе . . . . .	1	—	1	6	4	1	—	—	13
3	Растѣніе и изнасилованіе . . . . .	2	3	—	1	3	—	1	2	12
4	Мужеложство . . . . .	—	—	—	—	—	—	—	—	—
5	Скотоложство . . . . .	—	—	—	—	—	—	—	—	—
6	Раны . . . . .	14	51	11	10	23	7	36	31	183
7	Другого рода поврежденія . . . . .	18	14	21	2	12	5	40	40	152
	<b>Итого</b> . . . . .	36	71	33	19	45	15	77	73	369
Кромѣ того освидѣствовано:										
8	Въ состояніи умственныхъ способностей:									
	"  по дѣламъ гражданскимъ . . . . .	9	9	—	—	—	—	—	2	20
	"  "  уголовнымъ . . . . .	1	—	1	—	—	—	—	—	2
9	Въ состояніи здоровья по судебнымъ вопросамъ . . . . .	—	—	—	3	9	3	1	—	16
	<b>Итого</b> . . . . .	10	9	1	3	9	3	1	2	38
<b>III. Освидѣствовано предметовъ и вещей:</b>										
1	Посредствомъ осмотра . . . . .	10	2	1	1	27	49	1	75	166
2	"  "  микроскопическаго изслѣдованія . . . . .	1	—	—	—	—	—	—	—	1
3	"  "  химическаго изслѣдованія . . . . .	14	—	—	—	—	—	—	—	14
	<b>Итого</b> . . . . .	25	2	1	1	27	49	1	75	181
<b>IV. Всѣхъ медицинскихъ актовъ по разнымъ предметамъ было.</b>										
		92	93	42	44	48	88	93	88	588

# ВѢДОМОСТЬ

о числѣ учебныхъ заведеній и учащихся въ  
Радомской губерніи

за 1896 годъ.

9  
3  
2  
-  
3  
2  
9  
  
0  
2  
6  
8  
  
36  
1  
14  
31  
  
88

НАЗВАНИЕ УЧЕБНЫХ ЗАВЕДЕНИЙ	Въ губерномъ городѣ			Въ уѣздныхъ городахъ			Въ уѣздахъ			ВСЕГО ВЪ ГУБЕРНИИ			
	Число учебныхъ заведений	Число учащихся		Число учебныхъ заведений	Число учащихся		Число учебныхъ заведений	Число учащихся		Число учебныхъ заведений	Число учащихся		
		муж. пол.	жен. пол.		муж. пол.	жен. п.		муж. пол.	жен. п.		муж. п.	жен. п.	об. пол.
<i>Гимназіи:</i> Радомская классическая мужская . . . . .	1	469	—	—	—	—	—	—	—	1	469	—	469
Радомская женская . . . . .	1	—	268	—	—	—	—	—	—	1	—	268	268
<i>Приміаніи:</i> Сандомирская мужская . . . . .	—	—	—	1	175	—	—	—	—	1	175	—	175
Сандомирская женская . . . . .	—	—	—	1	—	38	—	—	—	1	—	38	38
Учительскія семинаріи . . . . .	—	—	—	—	—	—	1	79	—	1	79	—	79
Образцовое начальное училище . . . . .	—	—	—	—	—	—	1	48	—	1	48	—	48
Сандомир. Рим.-Кат. духов. Семинарія . . . . .	—	—	—	1	67	—	—	—	—	1	67	—	67
<i>Начальныя двухклассныя училища:</i> мужскія . . . . .	1	201	—	1	138	—	—	—	—	2	339	—	339
женскія . . . . .	1	—	145	—	—	—	1	—	—	1	—	145	145
общія . . . . .	—	—	—	—	—	—	1	98	60	1	98	60	158
<i>Одноклассныя:</i> мужскія . . . . .	2	126	—	4	448	—	3	283	—	9	857	—	857
женскія . . . . .	3	—	216	5	—	479	3	—	286	11	—	981	981
общія . . . . .	2	99	42	1	73	37	120	6633	3268	123	6805	3347	16152
<i>Воскресно-ремесленная училища:</i> мужскія . . . . .	1	138	—	5	121	—	10	127	—	16	386	—	386
<i>Капитулы Евангел. приходовъ:</i> Аугсбургскаго . . . . .	—	—	—	—	—	—	14	239	177	14	239	177	416
Реформатскаго . . . . .	—	—	—	—	—	—	3	43	43	3	43	43	86
<i>Частныя учебныя заведенія:</i> 3-хъ клас. муж. нач. училища . . . . .	1	135	—	—	—	—	—	—	—	1	135	—	135
2-хъ клас. жен. нач. училища . . . . .	—	—	—	—	—	—	1	—	70	1	—	70	70
1 классная жен. нач. училища . . . . .	1	—	36	1	—	9	2	—	71	4	—	116	116
1 клас. учил. для обоего пола . . . . .	—	—	—	1	24	20	2	73	12	3	97	32	129
2-хъ кл. евр. муж. училище . . . . .	1	33	—	—	—	—	—	—	—	1	33	—	33
Еврейскія училища (хедеры) . . . . .	30	809	—	70	1328	—	121	1982	—	221	4119	—	4119
Итого . . . . .	45	2010	707	91	2374	583	282	9605	3987	418	13989	5277	19266

