




I

1283

(1898.)








С/В 33

I
1283

60878/9

1987/6

Приложение ко всеподданнѣйшему отчету.



Обзоръ
Радомекой Губерніи
за 1898 годъ.

Г. РАДОМЪ

Типо-Литографія Іосифа Гродзицкаго при Радомскомъ Губернскомъ Правленіи.

1899.

Государственная
Историческая
библиотека РСФСР
№ 25253 1963 ✓

Г
—
1283

Оглавление.

I. Естественныя и производительныя силы губерніи и экономическая дѣятельность ея населенія.

	стр.
а) Земледѣліе	1
б) Обеспеченіе народнаго продовольствія	5
в) Промышленность заводская и фабричная	6
г) Торговля	7
д) Движеніе населенія	7

II. Подати и повинности.

А. Окладные сборы	13
Б. Губернскіе сборы:	
Страховой сборъ	15
Сборъ по застрахованію рогатаго скота	16
Дорожный сборъ	16
Квартирный сборъ	17
Божничный сборъ	18
Городскіе доходы и расходы	18
Акцизные сборы	20
Квартирная повинность	21
Подводная повинность	23
Двадцать пятый призывъ и пріемъ молодыхъ людей въ военную службу	23

III. Общественное благоустройство и благочиніе.

Казенныя и общественныя зданія	27
Дороги, мосты и перевозки	28
Почта и телеграфъ	31
Таможни	32
Радомская Дирекція Земскаго Кредитнаго Общества	33
Государственныя Имущества	34
Народная нравственность	36
Аресты, тюремныя замки и этапы	37
Пожары	38

IV. Народное здравіе и общественное призрѣніе.

Врачи	40
Аптеки	41
Больницы и дома умалишенныхъ	42
Насильственная смерть	43
Богадѣльни	43

V. Народное просвѣщеніе.

Учебныя заведенія	стр. 46
Ученныя общества, музеи, бібліотеки, книжныя магазины и лавки типографіи, литографіи и фотографіи	48
VI. Свѣдѣнія о ходѣ крестьянскаго дѣла въ Радомской губерніи за 1898 годъ	50

Приложенія.

Вѣдомость № 1.	„О посѣвѣ и урожаѣ хлѣбовъ“.
„ № 2.	„О фабрикахъ и заводахъ“.
„ № 3.	„О движеніи населенія“.
„ № 4.	„О поступленіи сборовъ“.
„ № 5.	„О поступленіи страховыхъ сборовъ“.
„ № 6.	„О поступленіи сбора по пресѣченію чумы на рогатомъ скотѣ“.
„ № 7.	„О приходѣ и расходѣ божничнаго сбора“.
„ № 8.	„О доходахъ и расходахъ городскихъ кассъ“.
„ № 9.	„О числѣ и родѣ преступленій“.
„ № 10.	„О пожарахъ“.
„ № 11.	„О насильственныхъ и случайныхъ смертяхъ“.
„ № 12.	„О ввозѣ и вывозѣ товаровъ“.
„ № 13.	„О судебнo медицинскихъ изслѣдованіяхъ“.
„ № 14.	„О числѣ учебныхъ заведеній и учащихся“.

ОБЗОРЪ

РАДОМСКОЙ ГУБЕРНІИ

за 1898 годъ.

I.

Естественныя и производительныя силы губерніи и экономическая дѣятельность ея населенія.

а) Земледѣліе.

Общая площадь Радомской губерніи составляетъ 1059602 десятины, въ составѣ коей усадебной земли 32158, пахатной 512727, сѣнокосной 68957, пастбищной 44835, выгонной 20859, огородной 14417, подъ садами 7490, подъ лѣсами 286738 и неудобной: подъ дорогами, водами, оврагами и болотами 71421 десятина.

Свойство почвы губерніи за рѣдкими исключеніями хорошаго качества и способствуетъ произрастанію всякаго рода хлѣбовъ.

Земледѣліе служитъ главнымъ занятіемъ населенія, обеспечивающимъ его существованіе.

Главнѣйшими сельскохозяйственными предметами посѣва служатъ рожь, овесъ, пшеница и картофель; послѣдній имѣетъ преимущественное предъ другими значеніе, такъ какъ составляетъ важный предметъ потребления.

По атмосферическимъ условіямъ истекшей 1898 сельскохозяйственный годъ былъ вполне благоприятнымъ для сельскаго хозяйства.

По сравненіи съ 1897 годомъ, результатъ посѣва и урожая хлѣбовъ въ отчетномъ году, какъ видно изъ приложенной къ обзору вѣдомости № 1, былъ слѣдующій:

		Озимой пшеницы	Р ж и	Яровой пшеницы	О в с а	Я ч м е н я	Г р е ч и х и	Остальныхъ хлѣбовъ	Картофеля
		Ч	Е	Т	В	Е	Р	Т	Е
въ 1897 Г.	посѣяно	44460	178415	289	142699	62511	9236	37369	460779
	собрано	211851	647189	1024	618827	258547	37519	192210	2468778
въ 1898 Г.	посѣяно	42776½	184535	239	149458½	65519½	9293	41690	494912
	собрано	216759	955287	1168	796458	311491½	33933½	251367	2939786

Такимъ образомъ, по сравненію съ площадью посѣва 1897 года, въ отчетномъ году высѣяно:

болѣе: ржи	на	6120	четв.
„ овса	„	6759½	„
„ ячменя	„	3008½	„
„ гречихи	„	57	„
„ остальныхъ хлѣбовъ	„	4321	„
„ картофеля	„	34133	„
		<hr/>	
Всего	на	54399	четв.
и менѣе: озимой пшеницы	на	1683½	четв.
„ яровой пшеницы	„	50	„
		<hr/>	
Всего	на	1733½	четв.

Вообще высѣяно болѣе на 52665½ четвертей.

По сравненіи съ 1897 годомъ количества собраннаго хлѣба и картофеля оказывается, что въ отчетномъ году собрано:

болѣе: озимой пшеницы	на	4908	четв.
„ ржи	„	308098	„
„ яровой пшеницы	„	144	„
„ овса	„	177631	„
„ ячменя	„	52944½	„
„ остальныхъ хлѣбовъ	„	59157	„
„ картофеля	„	471008	„
		<hr/>	
Всего	на	1073890½	чет.

и менѣе: гречихи на 3585½ четвертей,
а вообще собрано болѣе на 1070305 четвертей.

При сопоставленіи общаго количества сбора съ количествомъ высѣяннаго зерна оказывается, что средній урожай хлѣбовъ и картофеля, сравнительно съ 1897 годомъ, представляется въ отчетномъ году въ слѣдующемъ видѣ:

	въ 1897 г.	въ 1898 г.
озимой пшеницы	4,76	5
ржи	3,65	4,605
яровой пшеницы	3,5	4,02
овса	4,4	5,4
ячменя	4,13	5,3
гречихи	4	3,3
картофеля	5,3	5,8
остальныхъ хлѣбовъ	5,14	5,6

Изъ изложеннаго видно, что урожай отчетнаго года, въслѣдствіе благоприятныхъ климатическихъ условій, значительно выше урожая 1897 года.

Сѣна собрано 7785539 пудовъ, менѣе чѣмъ въ 1897 году на 776290 пудовъ. Сборъ сѣна по I покосу производился при довольно благоприятныхъ условіяхъ, и урожай получился удовлетворительный. Урожай же II покоса вышелъ плохимъ, такъ какъ, за отсутствіемъ въ концѣ іюля и началѣ августа дождя, травы мѣстами посохли и росли вообще медленно.

Въ рабочихъ силахъ недостатка въ отчетномъ году, какъ и въ предшествовавшихъ не ощущалось и потому застоя въ работахъ не было.

Цѣны на рабочій трудъ были слѣдующія: во время обработки полей и посѣвовъ работнику на собственныхъ его харчахъ платилось въ день:

пѣшему отъ	— 25 к. до — 75 к.
конному „	1 р. 40 к. до 2 р. 60 к.
работницѣ „	— 15 к. до — 45 к.

Во время жатвы хлѣбовъ и уборки овощей:

пѣшему отъ	— 35 к. до — 75 к.
конному „	1 р. 50 к. до 3 р. — к.
работницѣ „	— 20 к. до — 45 к.

Во время сѣнокоса:

пѣшему отъ . . . — 40 к. до — 75 к.
 конному „ . . . 1 р. 70 к. до 3 р. — к.
 работницѣ „ . . . — 30 к. до — 45 к.

Годовому работнику и работницѣ, напимаемыхъ на продовольствіи и ординаріи отъ нанимателя платилось: первому отъ 24 руб. до 60 руб., а послѣдней отъ 18 руб. до 60 руб.

Среднія торговыя цѣны на зерновые продукты и картофель, а также на сѣно и солому были слѣдующія:

У ѣ з д ы	З а ч е т в е р т ь						З а п у д ь		
	Пшеница	Рожь	Ячмень	Гречиха	Горохъ	Картофель	Овесъ	Сѣно	Солома
	Р у б л и						и к о п ѣ й к и		
г. Радомь	10 48	7 28	5 82	7 12	9 15	2 37	— 71	— 30	— 26½
Радомскій	7 60	4 80	4 60	6 50	7 10	1 60	— 50	— 35	— 20
Козеницкій	9 90	7 14	5 91	6 41	8 24	2 16	— 82	— 37	— 25
Илжецкій	10 68	7 72	6 56	6 20	8 90	2 6	— 66	— 40	— 26
Опатовскій	10 13	7 49	6 11	6 79	8 11	1 69	— 77	— 33	— 25
Сандомирскій	8 86	7 37	6 83	6 54	7 26	1 53	— 55	— 32	— 22½
Опоченскій	8 95	7 11	5 63	6 38	8 75	2 —	— 80	— 31½	— 21
Копскій	9 25	6 30	5 20	5 60	4 —	2 40	— 63	— 35	— 26
По губерніи	9 44	6 90	5 83	6 44	7 69	1 98	— 68	— 34	— 24

По сравненіи съ цѣнами 1897 года, цѣны въ отчетномъ году, влѣдствіе усиленнаго спроса, повысились на все продукты, кромѣ овса и сѣна, на которые цѣна понизилась и соломы, цѣна которой осталась таже самая, а именно:

	1897 г.		1898 г.		Разни- ца
	РУБЛИ И КОПѢЙКИ				коп.
Четверть пшеницы	8	78	9	44	+66
„ ржи	6	16	6	20	+ 4
„ ячменя	5	56	5	83	+27
„ гороха	7	10	7	69	+59
„ гречихи	6	16	6	44	+28
„ картофеля	1	79	1	98	+19
пудъ овса	—	71	—	68	— 3
„ сѣна	—	37	—	34	— 3
„ соломы	—	24	—	24	—

б) Обезпеченіе народнаго продовольствія.

Въ Радомской губерніи не существуетъ запасныхъ хлѣбныхъ магазиновъ и обезпеченіе народнаго продовольствія всецѣло зависитъ отъ степени урожая. Главнымъ продуктомъ народнаго продовольствія въ губерніи служитъ картофель, зерновые же хлѣба служатъ лишь необходимымъ дополненіемъ въ пропитаніи населенія и большею частью поступаютъ въ продажу.

Въ отчетномъ году, какъ видно изъ вѣдомости № 1, собрано:

озимаго хлѣба	1172046	четвертей
яроваго	1394418	„
картофеля	2,939786	„

Если предположить, что на новый посѣвъ 1899 года будетъ удѣлено то же количество хлѣба и картофеля, что и въ 1897 году, т. е. 474979 четвертей озимыхъ и яровыхъ хлѣбовъ и 460779 четвертей картофеля, то у населенія Радомской губерніи получится остатокъ въ:

2091485	четвертей хлѣбовъ и
2479007	четвертей картофеля

а всего 4570492 четверти.

Принимая затѣмъ цифру народонаселенія Радомской губерніи въ 867,396 чел. и предполагая по примѣру прошлыхъ лѣтъ, что на каждую душу потребуются годичнаго продовольствія въ размѣрѣ $2\frac{1}{4}$ четверти хлѣба и 2 четвертей картофеля, ипаче 1734792 четверти первого и 1951641 четверти послѣдняго, у населенія останется излишекъ продовольственныхъ средствъ въ размѣрѣ 356693 четвертей хлѣба и 527366 четвертей картофеля.

Такимъ образомъ, населеніе Радомской губерніи не только обезпечено продовольствіемъ до новаго урожая 1899 года, но и имѣетъ въ своемъ распоряженіи нѣкоторый излишекъ продовольственныхъ средствъ.

в) Промышленность заводская и фабричная.

Фабрично-заводская промышленность Радомской губерніи въ отчетномъ году сосредоточена была въ дѣйствовавшихъ 1392 фабрикахъ и заводахъ, которыми приготовлено въ теченіе года издѣлій на общую сумму 16,943406 рублей при 13517 рабочихъ.

По сравненіи этихъ данныхъ со статистическими свѣдѣніями за 1897 г., оказывается, что въ отчетномъ году послѣдовало увеличеніе въ числѣ промышленныхъ заведеній на 79, въ числѣ рабочихъ на 2465 чел. и въ суммѣ производительности на 2558971 рублей.

По количеству фабрикъ и заводовъ уѣзды Радомской губерніи распредѣлялись въ отчетномъ году въ слѣдующемъ порядкѣ:

Опатовскій уѣздъ . . .	269	фабр. и завод.
Козеницкій „ . . .	237	„ „
Илжецкій „ . . .	224	„ „
Опоченскій „ . . .	134	„ „
Савдомирекій „ . . .	133	„ „
Радомскій „ . . .	218	„ „
Конскій „ . . .	150	„ „

По суммѣ фабрично-заводской промышленности уѣзды распредѣлялись въ такомъ порядкѣ:

Опатовскій уѣздъ съ промышленностью на	6688063	р.
Конскій „ „ „	3764259	„
Илжецкій „ „ „	1650088	„
Опоченскій „ „ „	988255	„
Радомскій „ „ „	1023040	„
Савдомирекій „ „ „	842578	„
Козеницкій „ „ „	340390	„

Итого 15337373 р.

Въ сумму фабрично-заводской производительности уѣздовъ вошла и сумма производительности городовъ, за исключеніемъ города Радома, производительность котораго составляла 1606033 руб.

Итого по всей губерніи 16943406 руб.

г) Торговля.

Торговля операціи въ Радомской губерніи какъ внутреннія, какъ и виѣшнія, за незначительными исключеніями, ограничиваются небольшими оборотами.

Главными предметами вывозной торговли служатъ хлѣбъ въ зернѣ, лѣсной строительный матеріалъ, яйца, скоть, домашняя птица, молочные продукты и разныя кормовыя травы. По отчетамъ таможенныхъ пунктовъ стоимость всѣхъ товаровъ, вывезенныхъ за границу изъ Радомской губ. въ 1898 г., составляла 570287 руб. Предметами привоза изъ-за границы служили, по прежнему, вина, драгоценныя камни, лѣсной матеріалъ и т. п. Всего товара привезено изъ-за границы на сумму 45002 руб.

Обыкновенная лавочная торговля городовъ и посадовъ почти вся сосредоточена въ рукахъ евреевъ и не отличается особымъ развитіемъ, получая нѣкоторое оживленіе въ ярмарочные и базарные дни, въ особенности по осени, когда хлѣбъ уже собранъ съ полей.

Въ отчетномъ году выкуплено торговыхъ свидѣтельствъ и билетовъ 9568 штукъ, на сумму 95005 руб. 40 копѣекъ.

При сравненіи этихъ данныхъ съ предшествующимъ трехлѣтіемъ, оказывается, что въ 1898 г. выкуплено свидѣтельствъ и билетовъ: въ сравненіи съ 1895 г. менѣе на 345, съ 1896 г. менѣе на 77 и съ 1897 г. менѣе на 54, вырученныя въ отчетномъ году отъ продажи документовъ сумма болѣе противъ вырученной въ 1895 г. на 2801 р. 40 к., въ 1896 г. на 2332 р. 90 к. и въ 1897 г. на 1603 руб. 90 коп.

д) Движеніе населенія.

Къ 1-му Января 1898 года въ губерніи числилось всего населенія, постояннаго и непостояннаго 926784 души обоего пола, въ томъ числѣ 463339 мужчинъ и 463445 женщинъ.

Въ теченіе отчетнаго года родилось:

	муж. п.	жен. п.	об. п.
Постояннаго населенія	16240	15515	31755
Непостояннаго	3114	2912	6026
Итого	19354	18427	37781

По уѣздамъ и гор. Радому числа эти распре-
дляются слѣдующимъ образомъ:

	Постояннаго насе- ленія			Непостоян- наго нас.			Постояннаго и непостояннаго		
	м.	ж.	об. п.	м.	ж.	об. п.	м.	ж.	об. п.
г. Радомъ . . .	474	443	917	196	225	421	670	668	1338
Радомскій уѣз.	2096	2124	4220	281	239	520	2377	2363	4740
Илжецкій „	2309	2369	4678	414	374	788	2723	2743	5466
Козеницкій „	2123	2090	4213	301	267	568	2424	2357	4781
Конскій „	2364	1948	4312	310	262	572	2674	2210	4884
Опатовскій „	2640	2563	5203	801	796	1597	3441	3359	6800
Опоченскій „	1935	1993	3928	370	367	737	2305	2360	4665
Сандомирскій	2299	1985	4284	441	382	823	2740	2367	5107
Итого .	16240	15515	31755	3114	2912	6026	19354	18427	37781

Въ теченіе отчетнаго года умерло:

	м. п.	ж. п.	об. п.
Постояннаго населенія	8565	8341	16906
Непостояннаго „	1663	1791	3454
	10228	10132	20360

Число умершихъ по уѣздамъ и гор. Радому распре-
дляется слѣдующимъ образомъ:

	Постояннаго насе- ленія			Непостоянна- го населенія			Постояннаго и непостояннаго		
	м.	ж.	об. п.	м.	ж.	об. п.	м.	ж.	об. п.
г. Радомъ . . .	131	103	234	184	213	397	315	316	631
Радомскій уѣз.	1181	1291	2472	108	122	230	1289	1413	2702
Илжецкій „	1320	1380	2700	210	220	430	1530	1600	3130
Козеницкій „	1001	1003	2004	156	138	294	1157	1141	2298
Конскій „	1126	989	2115	195	190	385	1321	1179	2500
Опатовскій „	1506	1418	2924	439	508	947	1945	1926	3871
Опоченскій „	985	908	1893	167	170	337	1152	1078	2230
Сандомирскій	1315	1249	2564	204	230	434	1519	1479	2998
Итого .	8565	8341	16906	1663	1791	3454	10228	10132	20360

Такимъ образомъ естественный приростъ населенія по губерніи составляетъ:

	м. п.	ж. п.	всего
Постояннаго населенія	+7651	7109	+14760
Непостояннаго . . .	+1396	+1265	+ 2661
Итого .	+9047	+8374	+17421

По количеству вселившихся и выселившихся движеніе населенія въ губерніи выразилось:

а) *Постоянное населеніе:*

	м. п.	ж. п.	об. п.	прибыль
Прибыло . .	3175	5595	8770	} + 1097
Выселилось .	2629	5044	7673	
	+ 546	+ 551	+ 1097	

б) *Непостоянное населеніе:*

	м. п.	ж. п.	об. п.	прибыль
Прибыло . .	9448	9010	18458	} + 1808
Выселилось .	8414	8236	16650	
	+ 1034	+ 774	+ 1808	

Слѣдовательно, постоянное населеніе Радомской губерніи вмѣстѣ съ естественнымъ приростомъ и дѣйствительной прибылью къ 1 Января 1899 г. составляло:

мужч.	женщ.	об. пола
431443	435953	867396

Непостояннаго же населенія къ тому же времени числилось:

мужч.	женщ.	об. пола
42616	37098	79714

А всего:

мужч.	женщ.	об. пола
474059	473051	947110

По вѣроисповѣданіямъ составъ постояннаго и непостояннаго населенія распредѣляется слѣдующимъ образомъ:

НАЗВАНИЕ У Ъ З Д О В Ъ	ПО С Т О Я Н Н А Г О Н А С Е Л Е Н И Я										Н Е П О С Т О Я Н Н А Г О Н А С Е Л Е Н И Я										В С Е Г О						
	Православ- ные		Католиков		Лютеран		Евреев		Православ- ные		Католиков		Лютеран		Евреев												
	м.	к. п.	м.	к. п.	м.	к. п.	м.	к. п.	м.	к. п.	м.	к. п.	м.	к. п.	м.	к. п.											
г. Рязань	197	184	351	4620	5132	9752	152	140	302	4518	4703	9201	953	5701	523	2763	3393	6156	83	105	188	2531	3195	5776	15877	17292	33269
Рязонский уезд	49	52	101	54917	55996	110913	950	932	1902	6998	6852	13850	82	60	142	3609	2721	6330	80	71	151	594	284	878	67279	66988	134267
Изменн	56	61	117	52564	52538	105202	805	797	1602	6238	6151	12389	116	58	174	4404	3763	8167	75	71	146	769	797	1566	65127	64236	129363
Косенинн	30	73	163	51628	51041	102669	2406	2519	4925	8044	8433	16527	62	60	122	3067	1938	5005	202	175	377	723	449	1172	66222	64738	130960
Конкн	89	97	186	52302	53227	106529	192	128	230	10143	10293	20438	174	196	370	2521	1845	4366	118	83	201	1093	1151	2244	65542	67020	132562
Олатонн	68	76	144	52798	53295	106093	92	90	182	10597	10433	21090	117	105	222	10261	8565	18826	97	86	188	1104	1058	2162	75134	73763	148892
Опоченн	53	37	90	48975	50146	99120	1044	1072	2116	5877	6052	11939	59	35	94	2728	2541	5269	99	111	210	654	637	1291	59489	60640	120129
Сандолпнн	151	158	309	43930	43977	87907	507	479	985	10373	10690	21063	167	198	365	2652	2205	4867	67	68	132	532	507	1039	53389	58279	111668
Итого	753	708	1461	351834	365331	727135	6068	6177	13245	62798	63717	126509	1730	1282	3012	32015	26971	58986	821	767	1568	6050	8078	16128	474059	473051	947110

Иностранныхъ подданныхъ въ Радомской губерніи числилось всего 3582 души обоего пола.

По уѣздамъ и городу Радому они распредѣлялись слѣдующимъ образомъ:

Въ городѣ Радомѣ	149 чел.
„ Радомскомъ уѣздѣ	549 „
„ Пилецкомъ „	525 „
„ Козеникомъ „	464 „
„ Конскомъ „	240 „
„ Опатовскомъ „	927 „
„ Опоченскомъ „	86 „
„ Савомирскомъ уѣздѣ	642 „
Итого	3582 чел.

Въ числѣ всѣхъ родившихся было незаконнорожденныхъ:

Мальчиковъ	325
Дѣвочекъ	367
Итого	793

Случаевъ рожденія двойней было:

Мужскаго пола	122
Женскаго „	129
Итого	251

Случаевъ рожденія тройней было 3.


Общее число браковъ въ отчетномъ году было 6058 сравнительно съ прошлымъ годомъ меньше на 690, а съ 1896 г. меньше на 708.

По семейному состоянію браки распредѣляются слѣдующимъ образомъ:

Общее число браковъ	ВЪ ТОМЪ ЧИСЛѢ:			
	Холостыхъ съ дѣвцами	Холостыхъ со вдовами	Вдовцовъ съ дѣвцами	Вдовцовъ со вдовами
6058	4120	345	547	1046

Постоянное население Радомской губернии по сословиям распредѣлялось такъ:

	мужч.	женщ.	об. пола
Дворянъ личныхъ и потомственныхъ	2546	2300	4846
Лицъ духовнаго званія	316	9	325
Купцовъ	3408	3810	7218
Мѣщанъ	84235	76321	160556
Крестьянъ	296449	304074	600523
Запасныхъ и отставныхъ нижнихъ чиновъ съ семействами	44489	49439	93928
Итого	431443	435953	867396



II.

Подати и повинности.

А) Окладные Сборы.

Изъ вѣдомости № 4 видно, что окладныхъ податей съ недвижимой собственности: помѣщиковъ, крестьянъ, городскихъ и посадскихъ жителей осталось въ недоимкѣ съ 1897 г. по 1898 г. 3348 р. 29 к.

Окладъ 1898 года составляя . 729855 р. 91 к.

Причислено въ теченіе года:

а) недоимокъ	12809 р. 85 к.)	17421 р. 51 к.
б) оклада	4611 р. 66 к.)	

Изъ этого числа въ теченіе 1898 года исключено:

а) недоимокъ	280 р. 17 к.)	11130 р. 45 к.
б) оклада	10850 р. 28 к.)	

Затѣмъ числилось къ поступленію 739495 р. 26 к.

Въ счетъ сего въ 1898 году поступило:

а) недоимокъ	14379 р. 65 к.)	736638 р. 51 к.
б) оклада	722258 р. 86 к.)	

Такимъ образомъ къ 1 му Января 1899 г. осталось въ недоимкѣ 2856 р. 75 к.

Изъ этой суммы подлежитъ сложенію со счетовъ и приостановлено взыскаііе по разнымъ причинамъ 1927 р. 44 к.

Затѣмъ осталось ко взыскаіію на 1899 г. 929 р. 31 к.

что относительно общей, предназначенной къ поступленію суммы 739495 р. 26 к., составляетъ 0,12%.

Недоимка эта распредѣляется по сословіямъ въ слѣдующемъ размѣрѣ:

а) на помѣщиковъ	486 р. 77 к.
б) „ города	261 р. 51 к.
в) „ посады	41 р. — к.
и г) „ крестьянъ	139 р. 99 к.

По статьямъ разныхъ другихъ взысканій:

Осталось въ недоимкѣ съ 1897 по 1898 годъ 233035 р. 79 к.

Зачислено къ поступленію въ 1898 году 2879200 р. 11 к.

Причислено въ теченіе 1898 года:

а) недоимокъ . . . 71449 р. 89 к.)	931509 р. 98 к.
б) оклада . . . 860060 р. 9 к.)	

Изъ этого числа въ теченіе 1898 года исключено:

а) недоимокъ . . . 16376 р. 21 к.)	96611 р. 29 к.
б) оклада . . . 80235 р. 8 к.)	

Затѣмъ числилось къ поступленію 3947134 р. 59 к.

Въ счетъ этой суммы поступило:

а) недоимокъ . . . 64147 р. 45 к.)	3685988 р. 15 к.
б) оклада . . . 3621840 р. 70 к.)	

Слѣдовательно осталось въ недоимкѣ на 1899 годъ 261146 р. 44 к.

Изъ этого числа подлежитъ сложенію со счетовъ и приостановлено взысканіе по разнымъ причинамъ . . . 206599 р. 77 к.

Затѣмъ осталось ко взысканію на 1899 г. 54546 р. 67 к. что относительно общей, предназначенной къ поступленію суммы 3947134 р. 59 к., составляетъ 1,38%.

А такъ какъ недоимка по окладнымъ сборамъ составляетъ . . . 929 р. 31 к. то на 1899 годъ осталось не довысканныхъ платежей , 55475 р. 98 к.

Недоимка эта составляетъ 1,1% къ общей суммѣ 4686629 руб. 85 коп., предназначенной къ поступленію въ отчетномъ году.

Б) Губернскіе сборы.

Губернскіе сборы, по предмету обложенія, раздѣляются на страховою, дорожный и квартирный.

1) Страховой сборъ.

За недвижимости, сгорѣвшія какъ въ 1898 г., такъ и въ прежнее время, отнущено погорѣльцамъ въ отчетномъ году изъ суммъ взаимнаго губернскаго страхованія вознагражденія 217086 р. 62 к.
причитается еще къ выдачѣ 172631 р. 41 к.

Итого 389718 р. 3 к.

Послѣдняя сумма (172631 р. 41 к.) подлежитъ уплатѣ погорѣльцамъ, не представившимъ законныхъ документовъ на право полученія страхового вознагражденія.

Въ 1898 году страховые фонды по Радомской губерніи представляли слѣдующіе результаты:

Къ 1 января 1898 г. оставалось въ наличности въ Казначействахъ 206897 р. 89 к.

Въ 1898 году поступило:

Недоимокъ 4935 р. 94 к.
Оклада 260578 р. 79 к.
Случайныхъ доходовъ 2204 р. 34 к.

Итого 474616 р. 96 к.

Израсходовано:

На уплату страхового вознагражденія за сгорѣвшій строенія 217086 р. 62 к.

Въ пособіе Государственному Казначейству 12569 р. 17 к.

На разныя расходы 7175 р. 83 к.
и отправлено въ запасный капиталъ 42091 р. 53 к.

Итого 278923 р. 15 к.

Къ 1 января 1899 года недоплачено:

1) За недвижимости, сгорѣвшія въ 1898 г. и въ прежнее время	172631 р. 41 к.
2) Другихъ расходовъ	1776 р. 87 к.
Итого	174408 р. 28 к.

На удовлетвореніе этихъ расходовъ осталось:

въ наличности	195693 р. 81 к.
въ недоимкѣ	4273 р. 88 к.
и непополненныхъ авансовъ въ воз- вратъ позайствованныхъ на борьбу съ холерою	12194 р. 67 к.
Итого	212162 р. 36 к.

Затѣмъ послѣ удовлетворенія всѣхъ расходовъ ожи-
дается свободная сумма 37754 р. 8 к.

Сборъ по застрахованію рогатаго скота.

На основаніи 4 пункта Высочайше утвержденныхъ
20 Юля 1870 г. правилъ о пресѣченіи чумы на рогатомъ
скотѣ, производится съ сельскихъ и городскихъ жителей
сборъ по застрахованію рогатаго скота, каковой сборъ
въ отчетномъ году Ветеринарнымъ Комитетомъ Мини-
стерства Внутреннихъ Дѣлъ, опредѣленъ быть по $\frac{1}{2}$ коп.
съ каждой головы скота, за исключеніемъ телятъ.

По утвержденнымъ въ началѣ 1898 г. описямъ скота,
общее количество его въ губерніи составляло 271441 го-
лову, т. е. менѣе противъ 1897 г. на 9087.

За исключеніемъ изъ общей цифры головъ скота 41691 теленка, съ которыхъ сборъ не взимается, съ ос- тальныхъ 229750 штукъ слѣдовало къ поступле- нію	1148 р. 75 к.
кромѣ того, добавлено во избѣжаніе дробей	— р. 25 к.
Итого	1149 р. — к.

которые и взысканы полностью.

2) Дорожный сборъ.

Губернскаго земскаго дорожнаго сбора въ 1898 г.
ожидалось къ поступленію:

а) съ сельскихъ и городскихъ обывателей, по ут- вержденнымъ росписямъ	91378 р. 4 к.
б) недоимокъ отъ прежнихъ лѣтъ	2372 р. 43 к.
и в) съ торговыхъ и промысло- выхъ документовъ	11344 р. 15 к.
Итого	105094 р. 62 к.

Въ счетъ этой суммы въ 1898 г. поступило	101532 р. 51 к
Затѣмъ осталось въ недоимкѣ	3562 р. 11 к.
А такъ какъ наличный остатокъ отъ прежнихъ лѣтъ составлялъ	47530 р. 25 к.
Поступившій же въ 1898 г. сборъ	105094 р. 62 к.
то дорожныя средства по губер- ши въ 1898 г. составляли въ общемъ	152624 р. 87 к.

3) Квартирный сборъ.

Квартирнаго сбора ожидалось къ поступленію въ 1898 году 87263 руб. 26 коп., т. е. на 279 руб. 8 коп. болѣе противъ 1897 г.

Въ счетъ этой суммы поступило въ отчетномъ году 87263 р. 26 к.

Кромѣ того поступило:

а) 15% съ табачныхъ патентовъ	1994 р. 96 к.
б) случайныхъ поступленій	394 р. 72 к.
в) въ счетъ недоимокъ прежнихъ лѣтъ	3051 р. 13 к.
г) на подкрѣпленіе квартирныхъ суммъ съ разрѣшенія Департамента Оклад- ныхъ Сборовъ, изъ другихъ губерній	10000 р. — к.

Итого въ теченіе 1898 года по-
ступило 102048 р. 65 к.

Осталось въ недоимкѣ на 1899 годъ 755 рублей въ томъ числѣ съ прежнихъ лѣтъ 98 руб. 80 коп.

На выполненіе расходовъ по удовлетворенію офицеровъ, судебныхъ слѣдователей, чиновъ учреждений по крестьянскимъ дѣламъ и трехъ уѣздныхъ начальниковъ квартирными деньгами и жителей Радомской губерніи квартирнымъ вознагражденіемъ за постой, а также на разныя хозяйственныя издержки въ 1898 году израсходовано 92671 руб. 70 коп., въ томъ числѣ за прежніе годы 19010 руб. 24 коп., за 1898 годъ 73661 руб. 46 коп., но въ этой послѣдней суммѣ помѣщаются не все расходы, такъ какъ расходы за отводъ во второй половинѣ 1898 года казарменныхъ помѣщеній и квартиръ для войскъ, жандармовъ, чиновъ земской стражи и учреждений по крестьянскимъ дѣламъ, а также на разныя хозяйственныя издержки будутъ возмѣщены только въ 1899 году; расходы эти составляютъ приблизительно сумму 23000 рублей.

5.

Вообще же на выполнеіе всѣхъ расходовъ за 1899 годъ потребуется около 96000 руб.

Что-же касается особаго квартирнаго фонда (5% вычесть изъ отпускаемаго домовладѣльцамъ квартирнаго вознагражденія), то такового въ 1898 году поступило 736 руб. 46 коп., израсходовано же на непредвидѣнные расходы по квартирному довольствію воісковыхъ чиновъ 240 руб., затѣмъ къ 1 января 1899 года осталось въ наличности этого фонда вмѣстѣ съ остаткомъ отъ 1897 года 10367 руб. 39 коп.

Божничный сборъ.

Въ 1898 году сбора этого подлежало поступленію 42601 р. 92 к.
Осталось въ недоимкѣ къ 1 января 1899 года 1353 р. 56 к.

Еврейскихъ отцовъ семействъ, привлеченныхъ въ отчетномъ году къ божничному сбору, было 8497.

Сборъ этотъ съ одного лица составлялъ:

maximum . . . 225 р. — к.
minimum . . . — р. 15 к.

Изъ общей суммы сбора было опредѣлено въ 1898 году божничныхъ расходовъ 39872 руб. 64 коп.

Городскіе доходы и расходы.

Согласно вѣдомости (№ 8) о городскихъ доходахъ и расходахъ въ 1898 году, по всѣмъ десяти городамъ Радомской губерніи ожидалось къ поступленію доходовъ 226091 р. 24 к.
въ счетъ этой суммы поступило 193751 р. 26 к.
Осталось въ недоимкѣ 32339 р. 98 к.

Въ томъ же году произведено расходовъ 166993 р. 07 к.

Доходы въ отчетномъ году, въ сравненіи съ 1897 годомъ, увеличились на 54137 руб. 14 коп., а расходы на 50412 руб. 41 коп.

Увеличеніе денежных поступленій въ городскую кассу объясняется главнымъ образомъ тѣмъ, что въ 1898 году вытребовано изъ запаснаго капитала города Радома на удовлетвореніе расходовъ по постройкѣ въ этомъ городѣ новаго зданія мясныхъ рядовъ 41331 руб. 61 коп., по городу Конску 2202 руб. на постройку скотобойни; по городу Шидловцу 3159 руб. 36 коп. и по городу Сандомиру 3064 руб. 88 коп. на разныя работы по благоустройству этихъ городовъ.

Этими же работами объясняется и увеличеніе произведенныхъ въ отчетномъ году по городамъ расходовъ.

Недоимокъ съ отчетнаго года осталось 32339 руб. 98 коп., въ 1897 году онѣ составляли 36211 руб. 49 к., слѣдовательно въ 1898 году увеличились на 3871 руб. 51 коп. Въ числѣ недоимочной суммы 32339 руб. 98 коп. состоитъ: 13926 руб. 40 коп. не ассигнованныхъ городскимъ кассамъ процентовъ за 1898 годъ; 4287 руб. слѣдуемыхъ отъ владѣльца города Конска, въ видѣ обязательной части на возмѣщеніе, согласно ст. 10 ВЫСОЧАЙШАГО указа 28 октября 1866 года объ упраздненіи вотчинныхъ въ городахъ отношеній, расходовъ, понесенныхъ Конскою Городскою Кассою на работы по благоустройству города и 2051 руб. 72 коп. недоборовъ по арендамъ, происшедшихъ по независящимъ отъ городскихъ управленій причинамъ, такъ что дѣйствительной недоимки, взысканіе которой лежитъ на отвѣтственности Магистратовъ осталось 12074 руб. 86 коп.

Въ частности по городамъ поступленіе доходовъ ожидалось въ слѣдующемъ размѣрѣ:

По гор. Радому	126057 р. 6 к.
„ „ Козенице	10728 р. 76 к.
„ „ Островцу	8824 р. 96 к.
„ „ Опатову	11145 р. 59 к.
„ „ Сандомиру	15998 р. 11 к.
„ „ Сташеву	7465 р. 53 к.
„ „ Опочно	7438 р. 7 к.
„ „ Конску	17896 р. 60 к.
„ „ Пржедборжу	8435 р. 25 к.
„ „ Шидловцу	12101 р. 31 к.
Итого	226091 р. 24 к.

По городам Радому, Сандомиру, Конеску и Шидловцу обыкновенные доходы оказались недостаточными на удовлетворение одновременных расходов по их благоустройству и по этому вытребовано, с разрешения Министерства Внутренних Дѣлъ, изъ запасныхъ капиталовъ тѣхъ же городовъ: по первому 41431 р. 75 к., по второму 3064 р. 88 к., по третьему 2202 руб. и по четвертому 3159 руб. 63 коп. По бюджетамъ слѣдующихъ городовъ, за удовлетворениемъ всѣхъ расходовъ, образовались свободныя сбереженія, изъ которыхъ внесено въ Радомское Отдѣленіе Государственнаго Банка, для причисленія къ запасному капиталу: по г. Радому 19664 р. 49 к., по г. Опатову 1999 р. 85 к., по г. Островцу 3599 р. 85 к., по г. Сандомиру 2391 р. 17 к., и по г. Шидловцу 281 р. 65 коп.

Постоянныхъ и запасныхъ капиталовъ къ 1 января 1899 г. состояло:		
	Запасныхъ	Постоянныхъ
По гор. Радому . . .	185741 р. 25 к.	27577 р. 68 к.
„ „ Козенице . . .	16065 р. 63 к.	1104 р. 96 к.
„ „ Островцу . . .	10675 р. 95 к.	901 р. 96 к.
„ „ Опатову . . .	9514 р. 99 к.	800 р. 63 к.
„ „ Сандомиру . . .	17168 р. 6 к.	13058 р. 27 к.
„ „ Сташеву . . .	10500 р. 39 к.	— р. — к.
„ „ Опочно . . .	16828 р. 92 к.	6868 р. 60 к.
„ „ Конеску . . .	3029 р. 94 к.	— р. — к.
„ „ Пржедборжу . . .	36442 р. 76 к.	401 р. 12 к.
„ „ Шидловцу . . .	10928 р. 8 к.	201 р. 94 к.
Итого . . .	316895 р. 97 к.	50915 р. 16 к.

Акцизный сборъ.

Въ 1898 году по Радомской губерніи съ вина, спирта и пива поступило акцизныхъ сборовъ: 1075063 руб. 92 коп.

Заведеній для продажи питей существовало 650, сравнительно съ 1897 годомъ, меньше на 465.

Сумма поступившаго въ отчетномъ году табачнаго дохода за бандероли, акцизные патенты, раскурочныя марки, также штрафныя деньги составляетъ 20304 руб. 11 коп., сравнительно съ 1897 г. (16712 р. 59 к.), больше на 3591 руб. 52 коп.

Заведеній, въ которыхъ производилась раскурочная продажа, было	476
Табачныхъ лавокъ II разряда	147
„ „ III „	1598
Итого	2221

Сравнительно съ 1897 годомъ заведеній этихъ уменьшилось на 160.

Въ отчетномъ году поступило акциза съ сахара 426012 руб. 55 коп., по сравненію съ прошлымъ годомъ, болѣе на 17820 руб. 56 коп.

Патентнаго сбора съ зажигательныхъ свичекъ поступило 4712 руб. 6 коп.

Всего-же акцизнаго сбора за 1898 годъ поступило 1526092 руб. 64 коп.,—въ сравненіи съ 1897 г. болѣе на 75129 руб. 24 коп.

Квартирная повинность.

Натуральная постоянная повинность въ Радомской губерніи отбывалось въ отчетномъ году на тѣхъ же основаніяхъ и тѣмъ же порядкомъ, какъ и въ 1897 году.

Всѣхъ нижнихъ чиновъ, входящихъ въ составъ воинскихъ частей, въ томъ числѣ и служащихъ при Радомскомъ и Конскомъ продовольственныхъ магазинахъ, а также Радомскомъ, Конскомъ и Козеницкомъ уѣздныхъ Управленіяхъ воинскихъ Начальниковъ, было расквартировано въ отчетномъ году 9649 человекъ.

Постоянно квартировавшія войска были расположены въ слѣдующихъ мѣстностяхъ:

Въ г. Радомѣ:

- 1) Штабъ 7 пѣхотной дивизіи со штабомъ 1-й бригады.
- 2) 26 пѣхотный Могилевскій полкъ.
- 3) Управление 7 артиллерійской бригады съ шестью батареями.
- 4) Смотритель продовольственнаго магазина.
- 5) Управление уѣзднаго воинскаго Начальника и
- 6) Конвойная команда при этомъ управленіи.

Въ г. Козеницахъ и Козеницкомъ уѣздѣ:

- 7) 25 пѣхотный Смоленскій полкъ.
- 8) Управление уѣзднаго воинскаго Начальника.

9) Одна рота 2 Ивангородскаго крѣпостнаго пѣхотнаго полка и

10) Три сотни 13 Донскаго казачьяго полка.

Въ г. Конскѣ:

10) Штабъ 27 пѣхотнаго Витебскаго полка съ строевою ротою, разными полковыми командами, двумя баталіонными штабами и 8-ю строевыми ротами (остальные два дивизионные штабы и 8 ротъ расквартированы въ г. Томашевѣ, Петроковской губерніи).

11) Управленіе уѣзднаго воинскаго Начальника и

12) Смотритель продовольственнаго магазина.

Въ г. Сташовѣ:

13) 40 Драгунскій Малороссійскій полкъ.

и въ г. Сандомирѣ:

14) отрядъ конвойной команды, состоящей въ вѣдѣніи Радомскаго уѣзднаго воинскаго Начальника.

Кромѣ того въ лагерѣ при г. Конскѣ была расквартирована 7 пѣхотная дивизія, Штабъ 14 кавалерійской дивизіи, 40 и 41 драгунскіе полки, сводный полкъ пограничной стражи, 21 конная батарея и 14 конно-артиллерійскіи дивизионъ.

Въ производившихся же въ августѣ и сентябрѣ мѣсяцахъ 1898 г. подвижныхъ сборахъ и маневрахъ, кромѣ войскъ Конскаго лагернаго сбора, участвовали: войска собраныя въ лагерѣ при дер. Радучь, Петроковской губерніи (10 пѣхотная дивизія), 46, 47 и 48 пѣхотныя резервныя бригады и 1 стрѣлковая бригада съ приданными имъ частями артиллеріи и кавалеріи.

Для постоянно квартирующихъ въ гор. Радомѣ и уѣздахъ войскъ имѣются также особыя казенныя и городскія зданія, въ которыхъ размѣщены войска казарменнымъ образомъ, а именно: въ гор. Радомѣ четыре деревянныя и три каменные казармы съ двумя деревянными и однимъ каменнымъ сараями, принадлежація Инженерному вѣдомству, три каменные казармы съ шестью деревянными сараями, состояція въ вѣдѣніи гражданскаго вѣдомства и три каменные городскія строенія, въ гор. Конскѣ деревянный сарай и въ гор. Козеницахъ строенія Инженернаго вѣдомства и построенный на казенныя средства деревянный сарай.

Для всѣхъ вообще войскъ, квартирующихъ въ Радомской губерніи и чиновъ гражданскаго вѣдомства было отведено въ отчетномъ году квартиръ въ натурѣ:

генеральскихъ	1
штабъ-офицерскихъ	17
оберъ-офицерскихъ	67
Всего	85

Отводъ квартиръ, а также казарменныхъ помѣщений для разныхъ воинскихъ заведеній производился по возможности, съ соблюденіемъ равномерности между всѣми мѣстными домовладѣльцами.

Подводная повинность.

Подводы, поставляемыя жителями губерніи, подраздѣлялись на платныя и неплатныя.

Платныхъ подводъ въ 1898 г. было поставлено въ губерніи 19462, а бесплатныхъ 3746.

Двадцать пятый призывъ и пріемъ молодыхъ людей въ военную службу по Высочайше утвержденному 1 января 1874 года Уставу о воинской повинности.

По Радомской губерніи было опредѣлено къ призыву въ отчетномъ году 2300 человекъ, которые Радомскимъ Губернскимъ по воинской повинности Присутствіемъ развертаны между призывными участками слѣдующимъ образомъ:

У Ч А С Т К И	Участки	Общее число лицъ, внесенныхъ въ призывные списки, за исключеніемъ лицъ, пользующ. льготою 1 раз. по сем. полож.	Назначено на службу съ участка
Радомскій	1-й	382	148
	2-й	384	149
	3-й	297	115
Козеницкій	1-й	1063	412
	2-й	279	107
	3-й	273	105
Илжецкій	1-й	339	132
	2-й	891	344
	3-й	264	102
Опятовскій	1-й	203	78
	2-й	303	118
	3-й	770	298
	1-й	304	118
	2-й	261	101
	3-й	265	102
		830	321

Опоченскій . . .	1-й	386	150
	2-й	371	144
Конскій	1-й	757	294
	2-й	306	119
	3-й	285	110
Сандомирскій	1-й	293	113
	2-й	884	342
	3-й	355	138
Всего . . .	1-й	388	151
	2-й	743	289
	—	5938	2300

Согласно Высочайшему повелѣнію 19 ноября 1894 года, призывъ къ исполненію воинской повинности и назначеніе на службу по жеребью всеми уѣздными по воинской повинности Присутствіями пачаты были одновременно 15-го октября и окончены 30-го октября. Наибольшая продолжительность дѣйствій Присутствія по воинской повинности была по уѣзду Конскому—по 30 октября, а наименьшая по уѣзду Сандомирскому по 26 октября.

Результатъ приѣма новобранцевъ выразился въ отчетномъ году въ слѣдующемъ:

По разверткѣ назначено къ приѣму на службу 2300 чел. Для пополненія назначеннаго числа новобранцевъ состояло по призывнымъ спискамъ и по дополнительнымъ спискамъ А. и Б. 8642 чел., въ томъ числѣ имѣющихъ право на льготу по семейному положенію:

1-го разряда	1262
2-го „	1190
3-го „	426

Изъ числа 8642 призывныхъ:

получило отсрочку на окончаніе образованія	14
освобождено отъ жеребья, какъ заявившихъ желаніе исполнить воинскую повинность въ качествѣ вольноопредѣляющихся	10
признано совсѣмъ неспособными къ военной службѣ	571
назначено отсрочекъ, по невозможности и для излеченія болѣзней	1157
отсрочено вслѣдствіе нахождения подъ слѣдствіемъ и судомъ	13
отправлено на испытаніе	335
назначено къ переосвидѣтельствыванію въ Губернскомъ Присутствіи	95

неявилося къ исполненію призыва, а также къ освидѣтельствуванію для зачисленія въ ратники ополченія	157
принято въ войска	2268
зачислено въ запасъ по ст. 63 Устава	6
зачислено въ ополченіе I разряда	1738
„ „ „ II „	2278
Всего	8642

осталось въ недоборѣ 26 чел.

Въ числѣ принятыхъ на службу заключается:

а) имѣющихъ право на льготу по семейному положенію:	
1-го разряда	24
2-го „	32
3-го „	19
б) умѣющихъ читать и писать или только читать	
	466
в) способныхъ къ службѣ:	
строевой	2225
нестроевой	43
г) по происхожденію:	
русскихъ	6
поляковъ	1769
нѣмцевъ	34
евреевъ	465

Изъ числа принятыхъ новобранцевъ:

а) отправлено съ мѣсть призыва въ лечебныя заведенія	42
б) отправлено съ мѣсть призыва по назначенію въ войска	380
в) распущено по домамъ	1846
женатыхъ принято	248

Расходы по призыву и приему на службу и на содержаніе уѣздныхъ по воинской повинности Присутствій въ отчетномъ году составляли 10658 руб. 63 коп., а именно:

по отправленію призывныхъ въ губернской городъ для переосвидѣтствованія и въ лечебныя заведенія на испытаніе и по содержанію этихъ лицъ въ лечебныхъ заведеніяхъ	2026 р. 12 к.
--	---------------

на путевое, квартирное и порціонное довольствіе военного члена, медиковъ и военныхъ пріемщиковъ 1066 р. 51 к.

на содержаніе лицъ, завѣдывающихъ дѣлопроизводствомъ уѣздныхъ Присутствій 4200 р. — к.

на канцелярскіе расходы 2300 р. — к.

на наемъ помѣщеній для уѣздныхъ Присутствій, а также на ихъ отопленіе и освѣщеніе 1066 р. — к.

Всего какъ выше 10658 р. 63 к.



III.

Общественное благоустройство и благочиніе.

Казенныя и Общественныя зданія.

Показанное по отчетамъ за прежніе годы число казенныхъ и общественныхъ зданій, находящихся въ Радомской губерніи, въ 1898 г. не измѣнилось. Всѣ они заняты частью присутственными мѣстами, частью же отданы подъ военныя и другія учрежденія.

Нѣкоторыя изъ этихъ зданій содержатся на счетъ казенныхъ суммъ, ежегодно ассигнуемыхъ по смѣтѣ Министерства Внутреннихъ Дѣлъ, другія же на счетъ городскихъ или квартирныхъ.

Въ 1898 году, кромѣ обыкновенныхъ ремонтныхъ работъ на назначенныя для этой цѣли средства ихъ выше означенныхъ источниковъ, производится ремонтъ казенныхъ зданій, занимаемыхъ Радомскимъ Губернскимъ Правленіемъ и Савдомирскимъ Уѣзднымъ Управленіемъ, перваго на сумму 9670 р. 30 к., и втораго 2000 р. изъ особыхъ кредитовъ, назначенныхъ на эти работы Министерствомъ Внутреннихъ Дѣлъ.

Приходскихъ церквей и молитвенныхъ домовъ всѣхъ вѣроисповѣданій въ 1898 году въ Радомской губерніи состояло:

1. Православныхъ церквей:

въ гор. Радомѣ	1
„ „ Савдомирѣ	1
„ „ Опатовѣ	1

Кромѣ того, въ г. г. Радомѣ, Сташовѣ, Козеницахъ и Конскѣ, гдѣ расположены войска, находятся полковыя церкви.

2. Римско-Католическихъ:

а) костеловъ приходскихъ	181
б) филиальныхъ и монастырскихъ	17
в) каплицъ	82
г) штатныхъ монастырей: мужскихъ	1
женскихъ	1
	<hr/>
	282

3. Евангелическо-Аугсбургскаго исповѣданія:

кирокъ	2
молитвенныхъ домовъ	13
	<hr/>
	15

4. Еврейскихъ:

синагогъ	43
молитвенныхъ домовъ	51
	<hr/>
	94

При храмахъ христіанскихъ вѣроисповѣданій, для помѣщенія духовенства и прислуги, находилось домовъ 391.

Церковно-приходскія зданія строятся, содержатся и ремонтируются на счетъ добровольныхъ сборовъ съ прихожанъ, пособій отъ казны, специальныхъ суммъ на сей предметъ, хранящихся въ Радомскомъ Отдѣленіи Государственнаго Банка, и пожертвованій частныхъ лицъ, въ видѣ записей, отказовъ по духовнымъ завѣщаніямъ и т. д.

Въ отчетномъ году разрѣшены слѣдующія болѣе значительныя работы: постройка новаго костела въ гор. Радомѣ на сборъ добровольныхъ пожертвованій въ предѣлахъ Радомской губерніи и расширеніе приходскаго костела въ селѣ Балтовѣ, Илжецкаго уѣзда, на средства прихожанъ.

Дороги, мосты и перевозки.

Пути сообщенія, пролегающіе по Радомской губерніи, подраздѣляются на три группы:

1. Ивангородо-Домбровская желѣзная дорога, проходящая по Радомской губерніи въ двухъ направленіяхъ:

а) отъ станціи Ивангородъ черезъ гор. Радомъ до дер. Бзинь, на протяженіи 85 верстъ

и б) отъ станціи Колюшки, Варшавско-Вѣнской желѣзной дороги черезъ деревню Бзинь до дер. Бодзеховъ, на протяженіи	154½ верстѣ
Всего	239½ верстѣ

Дорога эта открыта для движенія грузовъ и пассажировъ съ 15 января 1885 года.

2. Государственныя шоссе, находящіяся въ вѣдѣніи Правленія Варшавскаго Округа Путей Сообщенія и пролегающія по тремъ направленіямъ:

а) Краковское шоссе—отъ посада Ялобержеги до дер. Бзинь, на протяженіи	73,2 верстѣ
б) Радомско-Люблинское шоссе отъ гор. Радома къ лѣвому берегу рѣки Вислы, противъ посада Ново-Александріи, на протяженіи	53,2 „
и) Бзинско-Завихостское отъ дер. Бзинь до п. Завихоста, на протяженіи	87,7 „
Итого	214,1 верстѣ

и 3. Дороги земскія, къ которымъ относится:

а) Восемь губернскихъ земскихъ 1-го разряда, имѣющихъ протяженія 469½ верстѣ, въ томъ числѣ шоссеванныхъ и частью мощеныхъ 410 вер. и грунтовыхъ 59½ вер., содержимыхъ на счетъ дорожнаго сбора. Кромѣ нихъ къ 1-му разряду земскихъ дорогъ причислено шесть подъѣздныхъ путей къ станціямъ Ивангородо-Домбровской желѣзной дороги, имѣющихъ протяженія 1¼ версты.

б) Шестьдесятъ семь дорогъ уѣздныхъ 2-го разряда, имѣющихъ протяженія 1704 вер., въ томъ числѣ 189 вер. шоссеванныхъ и 1515 вер. грунтовыхъ, содержимыхъ на счетъ такъ называемаго гминной повинности и городскихъ обществъ.

в) Дороги 3-го разряда, т. е. проселочныя и поляныя, содержимыя сельскими обществами и владѣльцами, по землямъ которыхъ онѣ проходятъ.

На всѣхъ перворазрядныхъ дорогахъ находится 308 мостовъ, изъ этого числа 301 мостъ содержится на счетъ земскаго дорожнаго сбора и 7 тарифныхъ мостовъ—на средства владѣльцевъ, пользующихся установленнымъ сборомъ. Кромѣ того, имѣется 9 тарифныхъ мостовъ на дорогахъ II и III разрядовъ.

Перевозовъ черезъ рѣки, протекающія по губерніи находится семь: одинъ черезъ рѣку Пилуцу, при деревнѣ Бялобржеги, въ Опоченскомъ уѣздѣ, съ тарифомъ IV кл., принадлежитъ владѣльцу той же деревни, а остальные шесть находятся на р. Вислѣ: одинъ при дер. Мнишевѣ, Козеницкаго уѣзда, принадлежитъ владѣльцу того же имѣнія, другой на государственной шоссеиной дорогѣ, ведущій отъ гор. Радома въ гор. Люблинѣ, состоитъ въ вѣдѣніи Правленія Варшавскаго Округа Путей Сообщенія, третій при Ивангородской крѣпости, содержится на счетъ Инженернаго вѣдомства, четвертый и пятый при посадѣ Завихостѣ, Сандомирскаго уѣзда, принадлежатъ частнымъ владѣльцамъ, а шестой при городѣ Сандомирѣ, съ тарифомъ II класса, установленный для сообщенія пограничныхъ жителей губерніи съ Галиціею, принадлежитъ городу.

На суммы губернскаго дорожнаго сбора произведены въ 1898 г. слѣдующіе расходы:

а) на окончаніе опредѣленныхъ по смѣтамъ прежнихъ лѣтъ ремонтныхъ работъ на шоссеиныхъ дорогахъ 1 го разр.	4937 р. 53 к.
б) на ремонтировку перворазрядныхъ шоссе на всемъ ихъ протяженіи, а также находящихся на нихъ мостовъ и другихъ сооруженій	80250 р. 31 к.
в) на устройство шоссеинаго полотна на 7 верстахъ грунтовыхъ дорогъ 1-го р.	16638 р. 78 к.
г) на выдачу пособій гминамъ на ремонтъ мостовъ на дорогахъ 2-го разр.	551 р. 20 к.
д) на содержаніе дорожной службы	17016 р. 84 к.
е) на покупку 2-хъ шоссеиныхъ катковъ и новыхъ инструментовъ для дорожныхъ сторожей	4197 р. 83 к.
ж) на возвратъ не надлежаще поступившихъ платежей	3 р. 90 к.
Итого	123596 р. 59 к.

А такъ какъ дорожныя средства 1898 г. составляли 152624 р. 87 к.

то къ 1 Января 1899 г. осталось въ наличности 29028 р. 28 к.

ПОЧТА И ТЕЛЕГРАФЪ.

А. УЧРЕЖДЕНИЯ.

Почтово-Телеграфныхъ Конторъ	} III класса 1 VI „ 7
Почтово-Телеграфныхъ Отдѣлений	
Почтовыхъ Отдѣлений	19
Телефонныхъ Отдѣлений	1

Личный составъ:

чиновниковъ	74
почталоновъ	41

Почтовыхъ станцій:

безъ лошадей	—
съ лошадьми	19

На почтовыхъ станціяхъ содержится:

лошадей	92
почтарей	48

Отпущено лошадей:

подъ почты	21577
„ эстафеты	—
„ проѣзжающихъ	804

Протяженіе почтовыхъ трактовъ:

желѣзнодорожныхъ	210
шоссейныхъ	366
грунтовыхъ	189½

По назначеннымъ путямъ въ теченіе года пройдено почтами:

по желѣзнымъ дорогамъ	143826
„ шоссейнымъ „	189216
„ грунтовымъ „	50111

Б. ФИНАНСОВЫЙ РЕЗУЛЬТАТЪ.

а) Доходы:

	Рубли	коп.
За почтовые марки	52609	98
„ штемпельные конверты	9984	89
„ бланки для открытых писемъ	14884	30
„ пересылку корреспонденціи, неоплаченной штемпелемъ или марками	7271	90

„ периодическія изданія	263	61
„ страхованія	5082	43
„ росписки въ приемѣ на почту корреспон- денцій	4286	24
„ эстафеты	2	—
Коммисіонныхъ за корреспонденцію съ на- ложеннымъ платежемъ	89	33
Сбора за передачу телеграфныхъ депешъ .	29085	04
Разные доходы	244	89
Всего	123808	58

б) *Расходы:*

На содержаніе личнаго состава	40352	—
„ хозяйственные расходы	9349	—
„ прогоны за возку почты и эстафеты .	17774	10
„ леченіе нижнихъ служителей	26	18
„ ремонтъ телеграфныхъ ливій и прово- довъ	2610	32
Пересылка телеграфной корреспонденціи .	1388	07
Приплата на содержаніе лошадей по недо- выручкѣ до опредѣленной нормы дохо- да отъ прогоновъ	4761	92
Разные расходы	60	—
Всего	78321	59

Т а м о ж н и.

Въ районѣ Радомской губерніи таможенныхъ учреж-
деній Радомскаго округа находится два: одно въ гор.
Сандомирѣ, а другое въ посадѣ Завихостѣ, Сандомирска-
го уѣзда.

Черезъ Сандомирскую таможену привезено иностран- ныхъ товаровъ на сумму	31276 р. — к.
„ черезъ Завихостскую	13726 р. 20 к.
Всего	45002 р. 20 к.

Сравнительно съ 1897 годомъ (38149 руб.) болѣе на
6853 руб.

Вывезено же русскихъ товаровъ за границу:	
черезъ Сандомирскую таможену на сумму	402450 р. — к.
„ Завихостскую „ „	167837 р. — к.
Всего	570287 р. — к.

Въ сравненіи съ 1897 г. болѣе на 72583 руб.

По размѣрамъ ввоза и вывоза послѣдній превышаетъ первый на 52 5285 рублей.

Число лицъ, прослѣдовавшихъ черезъ границу въ означенныхъ таможенныхъ пунктахъ, составляло 53473, а именно:

Названіе таможенъ	Прослѣдовало лицъ		Итого
	Изъ-за границы	За границу	
Сандомирская таможня	17261	19217	36478
Завихостская „	9848	7147	16995
Итого	27109	26364	53473

Сравнительно съ 1897 годомъ (46856) въ отчетномъ году прослѣдовало черезъ границу лицъ болѣе на 6617, а именно:

въѣхало въ наши предѣлы болѣе на 3252 человекъ,
выѣхало за границу болѣе на 3365 человекъ.

Радомская Диренція Земскаго Кредитнаго Общества.

Въ Радомской губерніи въ 1898 году находилось 749 имѣній, обремененныхъ ссудою Земскаго Кредитнаго Общества, а именно:

Въ теченіе 1897 года для взысканія недоимочныхъ срочныхъ платежей Радомская Губернская Дирекція назначила въ принудительную продажу 130 имѣній

Оставалось къ 1 января 1898 г. 34 „
164 имѣнія

Число это уменьшилось по случаю уплаты недоимокъ на 115 имѣній

Оставалось къ 1 января 1899 года имѣній, назначенныхъ въ продажу 49 имѣній

Недоимочные платежи, причитающіеся по Радомской губерніи Земскому Кредитному Обществу къ 1 января 1898 года составляли общую сумму 224870 р. 98½ к.
въ теченіе 1898 года прибыло 593524 р. 75 в.

Итого 818395 р. 73½ к.

Въ счетъ означенной суммы поступило въ теченіе 1898 года . . . 597209 р. 11 к.

Осталось въ недоимкѣ къ 1 января 1899 года 221186 р. 62½ к.

Государственныя имущества.

I. О состояніи экономическихъ имуществъ.

1. По 1-е января 1899 года въ Радомской губерніи находилось государственныхъ имуществъ 250

Въ отчетномъ году отъ государственныхъ имуществъ и оброчныхъ статей поступило всего . 32625 р. 2 к.
въ сравненіи съ 1897 г. болѣе на . 5578 р. 20 к.

Земли во всѣхъ этихъ казенныхъ и подушныхъ имѣніяхъ и оброчныхъ статьяхъ состояло 2599 десятинъ 1853 саж.

Преобладающая система сельскаго хозяйства была трехпольная, по болѣе же крупнымъ статьямъ—многопольная; подати и сборы съ казенныхъ земель и оброчныхъ статей, согласно условіямъ, заключенныхъ съ арендаторами контрактовъ, обязаны были вносить арендаторы въ такомъ количествѣ, какое на каждый годъ устанавливается надлежащими властями.

О недоимкахъ.

Къ 1-му января 1899 года числилось недоимокъ дохода съ имуществъ, состоящихъ въ вѣдѣніи Управленія Государственныхъ Имуществъ 83847 р. 98 коп.

Недоимки эти числятся съ прежнихъ лѣтъ и болшею частью приняты въ 1885 году отъ Казенной Палаты, вмѣстѣ съ переходомъ изъ ея завѣдыванія имуществъ и къ устраненію оныхъ ежегодно принимаются возможныя мѣры.

II. О казенныхъ лѣсахъ.

А) Къ 1 января 1899 года въ Радомской губерніи состояло казенныхъ лѣсовъ 119711,17 дес.

Б) Въ отчетномъ году въ дачахъ лѣсничества Радомской губерніи въ счетъ смѣтнаго назначенія продано и отпущено:

1) строевого и подъялочнаго лѣса:

хвойныхъ породъ	}	. . . 127384	штуки
лиственныхъ породъ			
2) дровъ: хвойныхъ породъ	}	. . . 2930,57	куб. саж.
„ лиственныхъ породъ			
3) хвороста и хмыса разныхъ породъ		2103,65	„ „
4) пней и корней разныхъ породъ		575	„ „
5) дубовой коры		8560	пудовъ

Стоимость вѣсхъ распроданныхъ и отпущенныхъ бесплатно лѣсныхъ матеріаловъ составляла сумму 202784 руб. 17 коп.

В) Въ отчетномъ году по лѣсничествамъ Радомской губерніи по смѣтѣ назначено было къ поступленію 372957 рублей.

Дѣйствительно же поступило 702885 руб. 89 коп.

Отпущено лѣсныхъ матеріаловъ для казенныхъ и общественныхъ надобностей бесплатно на сумму 9514 р. 87 к.

Итого . 9514 р. 87 к.

Денежное поступленіе отъ лѣсовъ за отчетный годъ увеличилось противъ 1897 г. на 230503 руб. 3 коп., (не считая 9514 руб. 87 коп. за лѣсъ отпущенный бесплатно). Противъ оклада, назначеннаго Министерствомъ превышеніе лѣсного дохода оказалось на 329928 руб. 89 коп.

Съ цѣлю предоставленія мѣстному крестьянскому населенію и мѣщанамъ-рольникамъ приобрѣтенія пужныхъ имъ для собственной надобности лѣсныхъ матеріаловъ изъ первыхъ рукъ, казной продано таковыхъ въ отчетномъ году 48954 дерева на сумму 61387 рублей.

Г) Къ 1 января 1898 года оставалось недоимки 233061 руб. 22 коп.

Въ 1898 году причислено 278 руб. 88 коп., въ счетъ которыхъ:

а) поступило 190609 р. 92 к.

б) сложено по разнымъ причинамъ 25080 р. 87 к.

Къ 1 января 1899 года остается

недоимокъ 37857 р. 39 к.

въ томъ числѣ за лѣсонарушенія 13596 р. 92 к.

Д) Съ казенныхъ лѣсовъ и лѣсослужебныхъ усадебъ въ отчетномъ году ассигновано отъ казны на содержаніе гминныхъ управленій и судовъ 6564 руб. 12 коп.

Народная нравственность.

Всѣхъ преступленій въ отчетномъ году
 было совершено 43915
 Осужденныхъ по этимъ преступленіямъ 23080
 а) число преступленій по округу Радом-
 скаго Окружнаго Суда 1644
 Осужденныхъ по этимъ преступленіямъ 644
 б) число преступленій по Судебно-Ми-
 ровымъ Округамъ 42271
 Осужденныхъ по этимъ преступленіямъ 22436
 По сравненіи этихъ данныхъ съ таковыми-же за
 1897 годъ, видно, что

	въ 1897 г.	въ 1898 г.
преступленій было:	33945	43915
осужденныхъ „	20969	23080

Слѣдовательно, преступленій въ отчетномъ году было
 болѣе, въ сравненіи съ 1897 годомъ, на 9970, а осужден-
 ныхъ на 2111.

Всѣ преступленія и проступки, имѣвшіе мѣсто въ от-
 четномъ году по Судебно-Мировымъ округамъ Радомской
 губерніи, дѣлятся на:

Родъ Преступленій	Число ихъ
Противъ собственности частныхъ лицъ	10800
„ постановленій о повинностяхъ воен- ной службы	120
„ порядка управленія	8262
„ доходовъ казны.	254
„ общественнаго благоустройства и благочинія	7851
„ жизни, здоровья, свободы и чести частныхъ лицъ	14932
„ преступленія по службѣ государ- ственной и общественной	52
Итого.	42271

Въ 1898 году въ Радомской губерніи задержано
 бродягъ и безпаспортныхъ:

а) мѣстныхъ жителей	1325
б) иностранцевъ	88
в) военныхъ дезертировъ	9
г) бродягъ	25

Итого. 1447

По сравненію съ прошлымъ годомъ (1055), въ 1898 году задержано болѣе на 392 чел.

Аресты, тюремные замки и этапы.

Подъ надзоромъ Прокурора Радомскаго Окружнаго Суда въ 1898 году числилось содержащихся подъ стражею 6731 человекъ, въ томъ числѣ 5008 мужчинъ и 1730 женщинъ.

Въ двухъ тюрьмахъ гражданскаго вѣдомства Радомской губерніи содержалось заключенныхъ 1659 человекъ, именно: 1362 муж., 297 женщ. и 53 арестантскихъ дѣтей.

Въ судебныхъ detenціонныхъ арестахъ подъ слѣдствіемъ и полицейскихъ арестахъ по приговорамъ судебныхъ мѣстъ, а также арестованныхъ полиціей, содержалось заключенныхъ 5072, въ томъ числѣ 3639 мужчинъ, 1433 женщины. Такимъ образомъ въ 1898 году содержалось въ тюрьмахъ арестантовъ болѣе, чѣмъ въ 1897 году на 97, въ прочихъ-же мѣстахъ заключенія менѣе на 144 человекъ.

Въ Радомской губерніи имѣется 2 тюрьмы, 8 detenціонныхъ арестовъ при Уѣздныхъ Управленіяхъ и полицейскіе аресты городскихъ и гминныхъ управленій.

Пересыльные пункты въ гор. Радомѣ и Сандомирѣ помѣщаются въ городскихъ зданіяхъ, въ гор. Опатовѣ, Островцѣ и Опочнѣ въ частныхъ домахъ.

Продовольствіе арестантовъ, содержащихся въ тюрьмахъ, производилось въ 1898 году съ подряда и стоило казнѣ на одного человекъ въ сутки:

По Радомской тюрьмѣ	8,75 коп.
„ Сандомирской „	9,50 коп.

Доходъ отъ арестантскихъ заработковъ, въ томъ числѣ на тюремныхъ фабрикахъ, составлялъ:

по Радомской тюрьмѣ	286 р. 13 к.
„ Сандомирской „	140 р. 83 к.
Всего	426 р. 96 к.

т. е. менѣе въ сравненіи съ 1897 г., на 266 руб. 78 коп.

Заработанная арестантами отъ фабричныхъ издѣлій сумма въ 1898 году составила 228 руб. 46 коп. Самый большой заработокъ арестантами въ отчетномъ году составлялъ въ Радомской тюрьмѣ 3 руб. 49 коп., въ Сандомирской 7 р. 47 коп.

Для пользованія больныхъ арестантовъ при обѣихъ тюрьмахъ имѣются лазареты, подъ наблюденіемъ штатныхъ тюремныхъ врачей и фельдшеровъ.

Заболѣвшихъ разными болѣзнями и пользовавшихся въ тюремныхъ лазаретахъ арестантовъ было 187 человекъ, изъ нихъ:

выздоровѣло	161
умерло	11
осталось больныхъ	15

Стоимость лекарствъ и воспитательныхъ припасовъ составляла 630 руб. 1 коп.

Расходы на наемъ помѣщеній для этапныхъ станцій, кормовое довольствіе пересылавшихся въ 1898 году 1742 чел. арестантовъ, конвоировъ и на другія надобности составляли 2159 р. 78 коп., на пересылку-же арестантовъ и бродягъ въ этапныхъ линій, числомъ 2276 человекъ, израсходовано 4018 руб. 26 коп.

Означенные расходы, по сравненіи съ расходами въ 1897 году, увеличились по первой категоріи на 322 руб. 96 коп., а по второй на 132 руб. 12 коп.

П О Ж А Р Ы .

Въ отчетномъ году пожарныхъ случаевъ было въ губерніи 358 (въ городахъ 20 и уѣздахъ 338), причинившихъ убытка взаимному губернскому страхованію по 1232 недвижимостямъ на сумму 241014 руб. 66 коп. Въ сравненіи съ 1897 годомъ число пожарныхъ случаевъ увеличилось на 55, сгорѣвшихъ строеній на 12, а убытка увеличилось на 67997 руб. 35 коп.

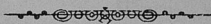
Наибольшее количество пожарныхъ случаевъ падаетъ на лѣтніе (124) и весенніе мѣсяцы (104), затѣмъ на осенніе (85) и на зимніе (45).

Причины пожаровъ, на сколько онѣ могли быть выяснены произведенными дознаніями, были:

отъ молніи	52
„ дурного устройства печей и трубъ	23
„ неосторожности	46
„ поджоговъ	43
„ другихъ причинъ	194

Кромѣ общественнаго пожарнаго обоза, существующаго въ городахъ и посадахъ, владѣльцы недвижимостей во всѣхъ населенныхъ мѣстностяхъ губерніи содержатъ пожарныя орудія, какъ напр.: багры, лѣтницы, бочки съ водою, топоры и проч., по особымъ росписаніямъ городскихъ и гминныхъ управленій, и съ ними являются на пожаръ.

Организованныя пожарныя команды существуютъ изъ охотниковъ только въ г.г. Радомѣ (съ 1 іюля 1878 г.) и Сандомирѣ (съ 29 января 1881 года).



IV.

Народное здравіе и общественное призрѣніе.

а) Врачи.

Медицинская часть въ Радомской губерніи находится въ заведываніи Врачебнаго Отдѣленія Губернскаго Правленія. Отдѣленіе это состоитъ изъ Медицинскаго Инспектора, Фармацевтическаго Ассесора, Секретаря и чиновника для письма.

Въ 1898 году состояло въ губерніи:

врачей	73
фельдшеровъ	175
акушеровъ	10
повивальныхъ сельскихъ бабокъ	35
дантистовъ	3

Для огражденія мѣстныхъ жителей, а равно войскъ расположенныхъ въ губерніи отъ сифилистической и венерической болѣзни, образованы были по всеѣмъ уѣзднымъ городамъ и посадамъ, гдѣ квартируютъ войска, медико-полицейскіе Комитеты, состоящіе въ вѣдѣніи Врачебнаго Отдѣленія. Комитеты эти принимали мѣры противъ распространенія сифилиса и имѣли врачебно-полицейскій надзоръ за публичными женщинами и тайными проститутками.

Медицинскій осмотръ публичныхъ и подозрительныхъ женщинъ производился два раза въ недѣлю.

Женщинъ, занимающихся проституціею, считалось по спискамъ въ губерніи 279

Врачебно-полицейских осмотров было сделано в отчетном году, считая и те, которые производились в полицейских арестах, на фабриках и заводах и проч. местах, а именно было осмотрово:

мужчинъ	912
женщинъ	454
Итого	<u>1366</u>

При этих осмотрах найдено зараженных сифилисом и венерической болезнью:

мужчинъ	88
женщинъ	122
Итого	<u>210</u>

При призыве новобранцев в военную службу уездные и городские врачи в уездах, Медицинский же инспектор в Губернском по воинской повинности Приютствию, производили осмотр призывных, подлежащих приему в военную службу.

Испытанию было подвергнуто в 1898 году всего 323 призывных:

христианъ	169
евреевъ	154

А П Т Е К И.

Казенных аптек в губернии нет, — аптек, принадлежащих частным лицам было:

нормальных	30
сельскихъ	14
Итого	<u>44</u>

Во всех аптеках Радомской губернии состояло:

провизоровъ	43
аптекарьскихъ помощниковъ	16
учениковъ	10

Общее число рецептов, поступивших в 44 аптеки в течение отчетного года, было 122915.

Денежного оборота было:

по рецептамъ	57823 р. 51 к.
по ручной продажѣ	62250 р. 58 к.
Итого	<u>120074 р. 09 к.</u>

Оптовыхъ складовъ аптечныхъ и красильныхъ матеріаловъ семь, а именно: три въ городѣ Радомѣ, одинъ въ городѣ Островцѣ, одинъ въ городѣ Сташовѣ, одинъ въ городѣ Сандомирѣ и одинъ въ городѣ Конскѣ.

Въ теченіе отчетнаго года Губернскимъ Медицинскимъ Инспекторомъ были произведены осмотры аптекъ, складовъ аптечныхъ и красильныхъ матеріаловъ, больницъ, тюремъ и заведеній газовыхъ водъ,—змѣченные нѣкоторые незначительные недостатки и упущенія немедленно были устранены и исправлены.

Врачебнымъ Отдѣленіемъ выдано было 2-мъ кандидатамъ свидѣтельства на званіе аптекарскихъ учениковъ, окончившихъ четырехъ—классный курсъ гимназіи или прогимназіи.

Больницы.

Въ вѣдѣніи Радомскаго Губернскаго Совѣта Общественнаго Призрѣнія состояло шесть больницъ, а именно:

- 1) Св. Казимира въ гор. Радомѣ на 60 кроватей
- 2) Еврейская въ городѣ Радомѣ „ 20 „
- 3) Св. Духа въ городѣ Сандомирѣ „ 50 „
- 4) Св. Леона въ городѣ Опатовѣ „ 28 „
- 5) Св. Владислава въ гор. Опочнѣ „ 28 „
- 6) Св. Адама въ городѣ Сташовѣ „ 25 „

Итого 211 кроватей

Въ означенныя больницы принимаются на лѣченіе больные со всеми наружными и внутренними болѣзнями, за исключеніемъ умалишенныхъ, которые отправляются въ специальное для душевно-больныхъ заведеніе въ Творкахъ, Варшавской губерніи.

Сумма капиталовъ, принадлежащая больницамъ слѣдующая:

Наименованіе больницъ	Въ Кассѣ Государственнаго Банка		На ipotekѣ		Наличными	
	Рубл.	Копѣйки	Рубл.	Копѣйки	Рубл.	Копѣйки
Радомская Св. Казимира . . .	16550	—	2455	—	15738	14
„ Еврейская	20350	—	3000	—	222	55
Сандомирская Св. Духа	37762	96	2415	—	929	57
Опоченская Св. Владислава . .	20918	4	—	—	1131	53
Опатовская Св. Леона	11712	72	750	—	1058	48½

Стаповская Св. Адама	—	—	13846	56	234	74
Итого	107293	72	22466	56	19315	1½

Насильственные смерти.

Жертв насильственной и случайной смерти, какъ видно изъ вѣдомости № 11, было въ 1898 году 268, въ томъ числѣ 186 мужчинъ и 82 женщинъ, а именно:

Дѣтубійствъ	11
Смертубійствъ	12
Самоубійствъ	15
Скоропостижно умершихъ	58
Погибшихъ отъ случайныхъ смертей	156
Найдено мертвыхъ тѣлъ	16
	268

Богатѣльни.

Въ вѣдѣніи Губернскаго и Уѣздныхъ Совѣтовъ Общественнаго Призрѣнія находилось шесть домовъ призрѣнія, а именно: два въ гор. Радомѣ, два въ гор. Садомирѣ, одинъ въ гор. Опочнѣ и одинъ въ г. Стаповѣ. Радомскій домъ призрѣнія помѣщается въ собственномъ зданіи, построенномъ въ 1875 году; въ отчетномъ году въ немъ призрѣвалось 22 лица. Другой домъ призрѣнія открытъ въ 1879 году Радомскимъ Благотворительнымъ Обществомъ и помѣщается въ прибрѣтённомъ послѣднимъ за сумму 3750 руб. въ 1882 году каменномъ домѣ; въ немъ призрѣвалось въ отчетномъ году 68 лицъ. Домъ призрѣнія въ гор. Садомирѣ существуетъ при больницѣ Св. Духа и призрѣваемые въ немъ пользуются изъ больничныхъ суммъ, а другой состоитъ въ приходѣ Св. Павла и располагаетъ незначительными средствами. Домъ призрѣнія въ г. Опочнѣ помѣщается въ собственномъ зданіи и пользуется тоже очень незначительнымъ доходомъ. Домъ призрѣнія въ гор. Стаповѣ помѣщается въ собственномъ каменномъ домѣ, отстроенномъ послѣ пожара въ 1882 году.

Приходы и расходы суммъ благотворительныхъ заведеній въ отчетномъ году показаны въ слѣдующей таблицѣ:

Название заведений	Въ 1898 г. поступило		Исрасходо- вано		Осталось къ 1 Января 1899 г.	
	Рубли и копейки					
Главный домъ прирѣнія въ г. Радомѣ . . .	2459	91	1896	77	563	14
Домъ Прирѣнія въ г. Опочинѣ	960	95	410	15	550	80
” ” при Савдомирской боль- ницѣ *)	—	—	—	—	—	—
” ” Св. Парла въ гор. Сандо- мирѣ *)	—	—	—	—	—	—
” ” въ г. Сташевѣ Сандомир. уѣзда	977	87	616	98½	360	47½
Итого	4398	73	2923	90½	1474	82½

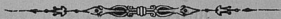
На содержаніе этихъ домовъ прирѣнія, какъ равно и на устройство ихъ, имѣются капиталы, хранящіеся въ Варшавской Конторѣ и Радомскомъ Отдѣленіи Государственнаго Банка и въ ипотечномъ обезпеченіи; означенныхъ капиталовъ состоитъ:

Название заведений	Въ Варшав- ской Конто- рѣ Государ- ственнаго Банка		На ипоте- кахъ	
	Рубли и копейки			
Главный домъ Прирѣнія въ городѣ Радомѣ (**).	13000	—	300	—
Домъ Прирѣнія въ г. Опочинѣ	1750	—	—	—
” ” ” Сташовѣ	2292	99	559	80
” ” ” Конскѣ	366	78	—	—
” ” ” Шидловицѣ	6532	9	—	—
” ” ” Пржедборжѣ	3257	80	—	—
” ” ” Козеницахъ	6993	12	—	—
” ” ” Опатовѣ	1627	25	—	—
Еврейскій въ г. Радомѣ (**).	16349	94	—	—
” ” п. Липскѣ	843	93	—	—
” ” г. Опатовѣ	100	—	—	—
Итого	53113	90	859	80

*) Оборота суммъ дома прирѣнія въ гор. Сандомирѣ входятъ въ общую сумму доходовъ и расходовъ Сандомирской больницы Св. Духа, въ виду нераздѣльнаго существованія этихъ заведеній

**) Хранятся въ Радомскомъ Отдѣленіи Государственнаго Банка.

Во всѣхъ домахъ призрѣнія для престарѣлыхъ въ отчетномъ году находилось 68 лицъ обоого пола. Кроме того, въ вѣдѣніи Губернскаго Совѣта состоитъ богадѣльня въ сел. Рожки, Сандомирскаго уѣзда, завѣщанная Графомъ Перигриномъ Лянцкоронскимъ, для содержанія шести стипендіатовъ изъ бѣднѣйшихъ семействъ. Стипендіаты эти, кромѣ ежегоднаго пособія по 150 руб. изъ доходовъ этой богадѣльни, пользуются помѣщеніемъ въ построенныхъ для нихъ трехъ отдѣльныхъ каменныхъ домахъ и огородомъ, пространствомъ въ одинъ моргъ для каждаго.



По сравненіи съ предшествовавшимъ годомъ, число учебныхъ заведеній увеличилось на 17, а учащихся на 722.

Въ отчетномъ году открыто пять новыхъ казенныхъ одноклассныхъ начальныхъ училищъ, изъ нихъ четыре гминныхъ, съ содержаніемъ по 395 руб. въ годъ,—два въ Козеницкомъ уѣздѣ, одно въ Опатовскомъ уѣздѣ и одно въ Конскомъ уѣздѣ и при Островецкихъ горныхъ заводахъ, Опатовскаго уѣзда, сельское женское, съ двумя учительницами, съ содержаніемъ, кромѣ помѣщенія, по 1000 руб. въ годъ.

Одноклассное мужское училище въ гор Шидловцѣ, Конскаго уѣзда, преобразовано въ двухклассное, съ увеличеніемъ содержанія съ 348 руб. 86 коп. до 1061 руб. 81 коп.

Двухклассное общее сельское начальное училище при Островецкихъ горныхъ заводахъ переименовано въ мужское и при немъ учреждена должность 3-го учителя съ содержаніемъ въ 500 руб. въ годъ.

Учреждены также должности: 2-го учителя при Радомскомъ 2-омъ одноклассномъ мужскомъ начальномъ училищѣ и 4-й учительницы при Радомскомъ двухклассномъ женскомъ училищѣ, съ содержаніемъ по 300 руб. въ годъ.

Преобразованы изъ сельскихъ въ гминныя общія начальные училища, съ увеличеніемъ штатовъ,—два въ Опатовскомъ, одно въ Сандомирскомъ и одно въ Радомскомъ уѣздахъ.

Кромѣ того въ отчетномъ году состоялись приговоры объ учрежденіи одноклассныхъ гминныхъ начальныхъ общихъ училищъ на средства жителей, съ содержаніемъ, кромѣ помѣщенія, по 395 руб. въ годъ: въ Опатовскомъ уѣздѣ 2 и въ Конскомъ уѣздѣ 1 и съ пособіемъ отъ казны въ половинномъ размѣрѣ, т. е. по 197 руб. 50 коп. въ годъ: въ Радомскомъ уѣздѣ 5, въ Козеницкомъ уѣздѣ 1, въ Опатовскомъ уѣздѣ 1 и въ Сандомирскомъ уѣздѣ 3.

Бывшія временно закрытыми Васневское и Мнишевское училища,—первое съ 1885 г., а послѣднее съ 1886 г. за неимѣніемъ средствъ на ихъ содержаніе, вовсе закрыты; а въ Ляскомъ, Козеницкаго уѣзда и Суховольскомъ, Сандомирскаго уѣзда, училищахъ ученіе не производилось, по случаю постройки новыхъ школьныхъ зданій, взамѣнъ пришедшихъ въ ветхость старыхъ.

Источники содержанія начальных училищъ:

Наименованіе училищъ	Изъ	Государственнаго Казначейства	Изъ городскихъ кассъ	Изъ посадебныхъ кассъ	Изъ складовъ, отъ училищнаго общества	Изъ приходныхъ Евангелич. кассъ	Изъ складовъ отъ ремесленниковъ	Изъ процентовъ отъ капиталовъ	Изъ пособій отъ разн. обл. и лицъ, и отъ платы за уч. Изъ ежегодныхъ, по обществ. на деньги	В СЕГО									
	Р у б л и и к о п ѣ й к и																		
Городскія:																			
двухклассныя:																			
мужскія	224	—	1477	14 ¹ / ₂	—	2191	56 ¹ / ₂	—	—	312	60	—	4205	31					
женскія	—	—	—	—	—	2142	—	—	—	160	—	—	2302	—					
одноклассныя:																			
мужскія	360	22	2333	31	—	3389	46	—	129	14	295	—	65	7					
женскія	356	—	1713	54	—	3762	64	—	—	—	343	—	6175	18					
общія	—	—	—	—	—	1689	15	60	—	—	43	—	1792	15					
На воз. законоуч.	250	—	—	—	—	658	—	—	—	60	—	—	968	—					
Сельскія:																			
двухклассныя:																			
мужскія	—	—	—	—	—	1370	—	—	—	—	—	—	1370	—					
общія	—	—	—	329	—	300	—	—	—	—	—	—	629	—					
одноклассныя:																			
мужскія	—	—	—	61	—	271	49 ¹ / ₂	—	—	—	—	—	332	49 ¹ / ₂					
женскія	—	—	—	245	—	1000	—	—	—	—	30	—	1275	—					
общія	500	—	—	1288	81	31654	84 ¹ / ₂	—	—	1615	72	488	81	35545					
На пособия	1000	—	—	—	—	—	—	—	—	—	—	—	1000	—					
Воскресно-ремес- ленные училища	45	—	120	—	—	410	5	—	435	—	—	—	1010	5					
Итого	2735	22	5643	59 ¹ / ₂	1523	81	48839	20 ¹ / ₂	6	—	435	—	1804	86	1669	41	—	63111	50

Ученыя общества, музеи, библиотекы, нижныя магазины и лавки, типографіи, литографіи и фотографіи.

Ученыхъ обществъ и музеевъ въ Радомской губерніи нѣтъ. Библиотекъ для чтенія имѣется 3, изъ нихъ 2 въ г. Радомѣ, и 1 въ г. Сандомирѣ; при двухъ изъ нихъ находятся книжныя лавки, одна библиотекъ въ г. Радомѣ безплатная для немущихъ жителей. Кромѣ этихъ библиотекъ, принадлежащихъ частнымъ лицамъ, имѣются библиотекы полковныя, при общественныхъ собраніяхъ г.г. Радома и Сандомира и при учебныхъ заведеніяхъ. Въ фундаментальной библиотекѣ при Радомской мужской гимназіи къ 1-му января 1899 года состояло 6396 названій въ 16372 томахъ, на сумму 23410 р. 66¹/₂ коп., а въ ученической библиотекѣ 2260 названій въ 3232 томахъ, на сумму 2703 р. 29 к. Въ фундаментальной библиотекѣ при Сандомирской мужской прогимназіи находится 1511 названій въ 4043 томахъ на сумму 6259 р. 92¹/₂ к., а въ ученической 571 названіе въ 1476 томахъ на сумму 1118 р. 40 к. При тѣхъ-же заведеніяхъ находятся физическіе кабинеты, а при Радомской мужской гимназіи, кромѣ того, имѣется метеорологическая станція, причисленная Главною С. Петербургскою Обсерваторіею къ станціямъ 1 класса 2-го разряда.

VI.

Свѣдѣнія о ходѣ крестьянскаго дѣла въ Радомской губерніи за 1898 годъ.

Подъ дѣйствіе ВЫСОЧАЙШИХЪ Указовъ 19-го Февраля 1864 года и 28 Октября 1866 года подошло въ Радомской губерніи 2614 селеній, посадовъ и городовъ съ 74675 усадьбами и 427391 десятиной 845 кв. саж. земли, причеиъ 30349 усадьбамъ призваны по ликвидаціоннымъ табелямъ и даннымъ права на сервитуты, въ томъ числѣ на одинъ пастбищный 5119, на одинъ лѣсной 3245 и на пастбищный и лѣсной 21985 усадьбамъ.

а) По измѣренію и отграниченію крестьянскихъ земель:

Измѣреніе и отграниченіе крестьянскихъ земель согласно межевымъ правиламъ 9 апрѣля 1891 года, производится 7 ю состоящими при Губернскомъ Присутствіи штатными землемерами. Къ 1 января 1899 года окончательно произведено измѣреній по 941 селенію, пространствомъ въ 172793 дес. 2010 кв. саж., затѣмъ остается къ измѣренію 1623 селенія съ надѣломъ 254597 дес. 1235 кв. саж.

б) По спорамъ о границахъ крестьянскихъ земель:

Дѣла по спорамъ о границахъ крестьянскихъ земель было въ производствѣ въ 1898 году:

1. У Коммисаровъ.

Оставалось неразрѣшенныхъ съ прежнихъ лѣтъ	151
Возникло въ 1898 году	306
	<hr/>
Итого	457
Изъ нихъ разрѣшено въ 1898 г.	334
Затѣмъ къ 1 Января 1899 г. осталось неразрѣшенныхъ	123

2. *Въ Губернскомъ Присутствіи.*

Оставалось неразрѣшенныхъ съ прежнихъ лѣтъ	24
Поступило	50
Итого	74

в) Обь опредѣленіи точнаго размѣра сервитутовъ.

Въ теченіе 1898 года постановлено Коммисарамп рѣшеніи обь опредѣленіи точнаго размѣра сервитутовъ 1

Апелляціонныхъ жалобъ на рѣшенія Коммисаровъ по дѣламъ сего рода въ Губернскомъ Присутствіи оставалось неразрѣшенныхъ 2

Поступило въ теченіе года —

Изъ нихъ разрѣшено въ 1898 году 1

Осталось неразрѣшенныхъ 1

г) О замѣнѣ сервитутовъ по добровольнымъ сдѣлкамъ.

По ликвидаціоннымъ табелямъ и даннымъ за крестьянами признаны права на сервитуты: пастбищный 27104 усадьбамъ и лѣсной 25230 усадьбамъ. Изъ этого числа по добровольнымъ соглашеніямъ, заключеннымъ сторонами и засвидѣтельствованнымъ Коммисарамп по конецъ 1898 года, крестьяне отказались отъ правъ на пастбищный сервитутъ 19328

въ томъ числѣ въ отчетномъ году 280

На лѣсной сервитутъ 19693

въ томъ числѣ въ отчетомъ году 188

Затѣмъ осталось съ правомъ на сервитуты: пастбищный 7776 усадьбъ, т. е. 28²/₃%, и на лѣсной 5537 усадьбъ, т. е. 21¹/₂% общаго числа усадьбъ, получившихъ право на оныя.

д) О нарушеніи и превышеніи правъ на сервитуты.

Заявленій сторонъ о нарушеніи и превышеніи правъ на сервитуты оставалось у Коммисаровъ къ началу отчетнаго года 47

Въ 1898 году поступило 111

Итого предстояло разрѣшить 158

Изъ нихъ разрѣшено Коммисарамп 101

Затѣмъ осталось неразрѣшенныхъ 57

Апелляціонныхъ жалобъ на рѣшеніе Комми-саровъ по дѣламъ сего рода оставалось въ Губернскомъ Присутствіи къ началу отчетнаго года	9
Всего предстоило разрѣшить	29
Всего предстоило разрѣшить	38
Изъ сего числа разрѣшено въ 1898 году	34
Осталось неразрѣшенныхъ	4

е) По разверстанію черезполосныхъ земель и раздѣлу общихъ пастбищъ.

Изъ проектовъ разверстанія черезполосныхъ земель и раздѣла общихъ пастбищъ къ концу 1897 года оставалось неразрѣшенныхъ Коммисарами	1
Въ теченіе 1898 года новыхъ проектовъ представлено	—

Изъ означенныхъ проектовъ въ отчетномъ году рассмотрѣно и повѣрено Коммисарами	1
--	---

Затѣмъ осталось нерасмотрѣнныхъ

Въ Губернскомъ Присутствіи осталось къ концу 1897 года:

Проектовъ, по коимъ не постановлено рѣшеній объ исправленіи табелей и данныхъ	2
---	---

Со времени изданія ВЫСОЧАЙШЕ утвержденныхъ 29 Декабря 1875 года правилъ всего по губерніи было представлено проектовъ	113
---	-----

Изъ сего числа утверждено	42
-------------------------------------	----

„ „ „ введено въ дѣйствіе	27
-------------------------------------	----

На основаніи введенныхъ въ дѣйствіе проектовъ общее пространство въ губерніи черезполосной земли составляло 10 дес. 436 кв. саж., которое и отведено въ собственность крестьянъ.

Общее пространство раздѣленныхъ общихъ пастбищъ составляло 1877 дес. 977 кв. саж., изъ коихъ отошло въ собственность крестьянъ 1112 дес. 1886 кв. саж.

ж) Объ устройствѣ лѣсовъ, обремененныхъ крестьянскими сервитутами.

Къ 1 января 1898 г. оставалось въ производствѣ Коммисаровъ плановъ	2
--	---

Въ 1898 году представлено Коммисарамъ плановъ	1
---	---

Изъ сего числа повѣрено на мѣстѣ	3
--	---

Къ 1 января 1899 года осталось въ производствѣ	—
Къ концу 1897 г въ производствѣ Губернскаго Присутствія оставалось неразмотрѣнныхъ лѣсохозяйственныхъ плановъ	22
Въ 1898 году поступило отъ Коммисаровъ повѣренныхъ ими плановъ	3
Со времени изданія закона 31 декабря 1875 года утверждено б. Временной Коммисіей и Земскимъ Отдѣломъ плановъ	106
Отказано въ утвержденіи	40
Введено въ дѣйствіе	74
Постановлено рѣшеній объ исправленіи ликвидационныхъ таблицей и данныхъ по селеніямъ, пользующимся сервитутами въ устраиваемыхъ лѣсахъ	134

з) Обь исправленіи ошибокъ, вравшихся въ ликвидационныя таблицы и данныя.

Дѣль объ ошибкахъ, вравшихся въ ликвидационныя таблицы и данныя, къ концу 1897 года оставалось въ производствѣ Коммисаровъ	36
Возникло въ 1898 году	74
Итого предстало размотрѣть	110
Изъ сего числа размотрѣно съ постановленіемъ рѣшеній или составленіемъ протоколовъ разслѣдованія	88
Затѣмъ осталось неразмотрѣнныхъ дѣль на 1899 годъ	22
Въ Губернскомъ Присутствіи оставалось неразрѣшенныхъ къ концу 1897 года дѣль	25
Въ 1898 году поступило	60
Итого	85
Изъ сего числа разрѣшено въ 1898 г.	57
Осталось неразрѣшенныхъ на 1899 г.	28

и) О ссудо-сберегательныхъ кассахъ.

Въ Радомской губерніи къ 1 января 1899 года состояло сельскихъ ссудо сберегательныхъ кассъ 146.

Изъ числа этихъ кассъ: 26 открыты на Правительственный капиталъ, 44 на прибыли отъ оборотовъ кассъ,

дѣйствовавшихъ на средства Правительства, и 76—на общественныя средства.

Основной капиталъ всѣхъ 146 кассъ составляетъ 124475 руб. 37 коп., чистой прибыли получено кассами въ 1898 году 69535 руб. 2 коп.

i) По дѣламъ, возбуждаемымъ Коммиссарами на основаніи **ВЫСОЧАЙШАГО** повелѣнія 6 августа 1876 года.

Въ теченіе 1898 года предстояло возбудить въ Судяхъ исковъ	33
Изъ сего числа возбуждено исковъ	25
Прекращено производствомъ дѣлъ за переходомъ усадьбъ въ собственность крестьянъ	1
Осталось къ 1 января 1899 года дѣлъ	7

У д о к л а д

ВѢДОМОСТЬ

о посѣвѣ и урожаѣ хлѣба въ Радомской губерніи
за 1898 годъ.

У ъ з д ы		П о с ѣ я н о				ч е т в е р т е й				С п а т о ч е т в е р т е й							
		О м о в ѣ ш е н н ы я	Р ж и	Я р о в ѣ ш е н н ы я	О в с а	Я ч м е л и	Г р е х и	О с т а в л е н н ы я п р о х л ѣ х ѣ б о в ѣ	К а р ф о л и	О м о в ѣ ш е н н ы я	Р ж и	Я р о в ѣ ш е н н ы я	О в с а	Я ч м е л и	Г р е х и	О с т а в л е н н ы я п р о х л ѣ х ѣ б о в ѣ	К а р ф о л и
1. Радомский . . .	На землях владѣльческих . . .	5200	18710	—	13500	4500	450	5051	28214	26000	93550	—	54000	18000	1800	20204	169284
	„ „ крестьянских . . .	2700	23900	—	14720	5052	1020	4410	52730	13950	119500	—	58800	20208	4080	17640	316380
	„ „ город и др. . .	410	1092	—	1450	280	62	320	2996	2050	5460	—	5800	1120	246	1280	13786
	Итого . . .	8400	43702	—	29670	9832	1532	9781	83940	42000	218510	—	118680	39328	6128	39124	503640
2. Козенский . . .	На землях владѣльческих . . .	1864	9118	—	6263	2297 1/2	506 1/4	1585	14056	8894	38969	—	33805	10848	1865	8312	87006
	„ „ крестьянских . . .	1997	2177	15	13894	5241	1702 1/2	5318	44026	10740	98473	60	76958	271700	6009 1/2	17248	263231
	„ „ город и др. . .	184	1824	4	1629	527	103	175	2649	1102	10234	32	10399	3727	447	757	15071
	Итого . . .	4045	32714	19	21786 1/2	8065 1/2	2312	5078	60731	20736	147676	92	121162	41745 1/2	8321 1/2	26317	365308
3. Изяцкий . . .	На землях владѣльческих . . .	2715	6946	5	6642	3736	572	2147	18713	14045	29800	15	39892	18135	2262	11167	97965
	„ „ крестьянских . . .	2104	23113	3	17106	9269	1913	854	67381	10568	102931	12	101503	46695	6851	20881	345195
	„ „ город и др. . .	517	3199	—	2577	1198	242	428	6919	1943	13979	—	14546	5530	1004	2293	36787
	Итого . . .	5336	33258	8	26319	14203	2727	6429	93013	26556	146110	27	155941	70360	10117	34341	479947
4. Опатовский . . .	На землях владѣльческих . . .	6786	6958	10	10502	4308	47	2360	25344	37683	38480	40	66431	19358	92	15474	196051
	„ „ крестьянских . . .	3017	10026	59	12665	7517	217	1881	42896	16001	52998	310	71365	29481	531	10681	273875
	„ „ город и др. . .	258	1390	8	1811	583	36	305	5053	1534	5936	40	10668	2881	70	1811	30511
	Итого . . .	10061	18374	77	24978	12408	300	4546	73293	55218	97414	390	148464	51720	693	27966	500437
5. Сандомирский . . .	На землях владѣльческих . . .	5370	4301	2	7703	3879	9	2520	20724	26850	25806	8	53921	25214	36	27720	165792
	„ „ крестьянских . . .	2111	6523	39	7413	4476	34	1531	29639	10555	39138	156	51912	29094	136	18841	237592
	„ „ город и др. . .	543	974	—	1019	1229	18	4473	4382	2715	5844	—	7070	7989	72	49192	85056
	Итого . . .	802	11798	41	16129	9584	61	8523	54805	40120	70788	164	112903	62297	244	93753	438440
6. Конский . . .	На землях владѣльческих . . .	13114	4290	14	3902	1217	194	887	9413	5250	15198	70	15897	3904	682	2798	58419
	„ „ крестьянских . . .	1470	12255	80	8373	2958	908	1675	47695	5859	40295	425	34433	14796	2680	5914	234335
	„ „ город и др. . .	154	1315	—	1521	605	27	165	3028	862	6337	—	7641	2402	126	574	14914
	Итого . . .	29554	17770	94	13796	4780	1129	2727	60136	11971	61830	495	57971	21102	3488	9286	307668
7. Опоченский . . .	На землях владѣльческих . . .	2564	9530	—	6901	1554	283	1689	15609	12381	45748	—	29529	6801	1273	7873	92257
	„ „ крестьянских . . .	1140	16046	—	8743	4650	895	2769	48298	6600	72740	—	48345	17154	3496	11903	235533
	„ „ город и др. . .	271	1343	—	1136	443	54	148	5087	1177	6232	—	5463	1484	176	804	26836
	Итого . . .	3975	26919	—	16780	6647	1232	4606	68994	20158	124720	—	81337	24939	4944	20580	354146
Всего въ губерніи . . .	На землях владѣльческих . . .	258104	59783	31	554131	214911	20611	16239	132073	131103	287551	133	293475	107601	8009	93548	866774
	„ „ крестьянских . . .	14629	113615	196	82919	39163	66891	19438	332725	74273	525475	963	441396	184598	237831	101108	1896341
	„ „ город и др. . .	2337	11137	12	11134	4865	542	6013	30114	11383	142261	72	61587	25133	2141	56711	176671
	Итого . . .	427761	184535	239	1494681	655191	9293	41690	494912	216759	955287	1168	796458	311491	339331	251367	2939786

Year	1900	1901	1902	1903	1904	1905	1906	1907	1908	1909	1910	1911	1912	1913	1914	1915	1916	1917	1918	1919	1920	1921	1922	1923	1924	1925	1926	1927	1928	1929	1930	1931	1932	1933	1934	1935	1936	1937	1938	1939	1940	1941	1942	1943	1944	1945	1946	1947	1948	1949	1950	1951	1952	1953	1954	1955	1956	1957	1958	1959	1960	1961	1962	1963	1964	1965	1966	1967	1968	1969	1970	1971	1972	1973	1974	1975	1976	1977	1978	1979	1980	1981	1982	1983	1984	1985	1986	1987	1988	1989	1990	1991	1992	1993	1994	1995	1996	1997	1998	1999	2000	2001	2002	2003	2004	2005	2006	2007	2008	2009	2010	2011	2012	2013	2014	2015	2016	2017	2018	2019	2020	2021	2022	2023	2024	2025	2026	2027	2028	2029	2030
1900	1901	1902	1903	1904	1905	1906	1907	1908	1909	1910	1911	1912	1913	1914	1915	1916	1917	1918	1919	1920	1921	1922	1923	1924	1925	1926	1927	1928	1929	1930	1931	1932	1933	1934	1935	1936	1937	1938	1939	1940	1941	1942	1943	1944	1945	1946	1947	1948	1949	1950	1951	1952	1953	1954	1955	1956	1957	1958	1959	1960	1961	1962	1963	1964	1965	1966	1967	1968	1969	1970	1971	1972	1973	1974	1975	1976	1977	1978	1979	1980	1981	1982	1983	1984	1985	1986	1987	1988	1989	1990	1991	1992	1993	1994	1995	1996	1997	1998	1999	2000	2001	2002	2003	2004	2005	2006	2007	2008	2009	2010	2011	2012	2013	2014	2015	2016	2017	2018	2019	2020	2021	2022	2023	2024	2025	2026	2027	2028	2029	2030	

ВѢДОМОСТЬ

о фабрикахъ и заводахъ по Радомской губерніи
за 1898 годъ.

РОДЪ ФАБРИКЪ и ЗАВОДОВЪ	Губерній гор. Радоѣвъ		Удѣль Радомскій		Удѣль Козенскій		Удѣль Импѣскій			
	Число фабр. и завод.	Сумма произв. работ.	Число фабрикъ	Сумма произв. работ.	Число фабрикъ	Сумма произв. работ.	Число фабрикъ	Сумма произв. работ.		
	Число рабочихъ	Число рабочихъ	Число рабочихъ	Число рабочихъ	Число рабочихъ	Число рабочихъ	Число рабочихъ	Число рабочихъ		
Железо-дел. чугуновою заводоѣ	—	—	—	—	—	2569436	95	—		
Путиловскій заводоѣ	—	—	—	—	—	1618760	135	—		
Американскіи и паровыи мельницъ	1	35623	10	1150000	78	482000	11	1196482	79	
Селезенскихъ заводоѣ	—	—	1	2500	14	—	—	—	—	
Мельницъ для крахм.	—	—	1	451000	88	821665	37	64000	37	
Косенскихъ заводоѣ	5	539152	237	10451000	88	821665	37	64000	37	
Львовскіи	—	—	3	10240	14	22000	14	—	29	
Нико-медоваренныхъ заводоѣ	3	53956	27	3	10240	14	22000	14	—	
Керенскихъ заводоѣ	1	17000	33	18	60180	194	5	6400	24	
Фабрикъ мельницъ станковъ	—	—	—	—	—	1	50000	16	—	
Медио-желѣзоплавильн. заводоѣ	—	—	—	—	—	—	—	—	—	
Фабрикъ кожъ, шелкъ, лозы и гондлей	—	—	—	—	—	—	—	—	—	
Спичечныхъ фабрикъ	—	—	1	12800	18	—	—	—	—	
Механическихъ заводоѣ	—	—	—	—	1	300	3	—	—	
Фабрикъ землѣдѣльческихъ орудій	7	20953	51	117000	58	—	—	—	—	
Президиальн. заводоѣ	1	5350	8	—	—	3	4380	7	2300	6
Сугонскихъ фабрикъ	—	—	—	1	8900	13	—	—	—	
Волокнитыхъ заводоѣ	—	—	—	9	32900	89	—	—	—	
Камеделовн.	—	—	—	—	—	—	—	—	—	
Писчебумажныхъ фабрикъ	4	15100	47	—	—	—	—	—	—	
Фабрикъ взрывчатыхъ вѣдѣлій	—	—	—	—	—	—	—	—	—	
Фабрикъ свѣчи для бѣла	—	—	—	—	—	—	—	—	—	
Фабрикъ говарныхъ трубъ	—	—	—	—	—	—	—	—	—	
Смоляныхъ заводоѣ	—	—	—	—	1	2050	12	—	—	
Паркитныхъ фабрикъ	1	1750	1	—	—	—	—	—	—	
Угледобывающ. заводоѣ	—	—	—	—	—	—	—	—	—	
Керенскихъ фабрикъ	—	—	—	—	—	—	—	—	—	
Паровыхъ стругъ заводоѣ	—	—	—	—	—	—	—	—	—	
Фабрикъ толъ	—	—	—	1	3000	6	—	—	—	
Маслобоекъ	—	—	13	3790	38	12	7770	21	15	
Импенскіи заводоѣ	—	—	4	5500	9	1	1000	2	4	
Мыловаренныхъ заводоѣ	—	—	—	26900	8	—	—	—	—	
Фабрикъ провѣз. газъ при	—	—	—	—	16	3	16450	15	4	
Волокнитыхъ заводоѣ	—	—	—	—	—	—	—	—	—	
Отечественныхъ заводоѣ	1	69000	149	—	—	—	—	—	—	
Касеаренныхъ заводоѣ	—	1	1500	7	—	—	—	—	—	
Отечскій заводъ	—	1	188074	7	—	—	—	—	—	
Фабрикъ керамики, издѣлій	—	1	107104	198	—	—	—	—	—	
Железныи рудникъ	—	—	—	1	20000	68	—	—	—	
Рудокопный заводъ	—	—	—	—	—	—	—	—	—	
Обжилов. мельницъ	—	—	39	51980	67	59	63520	70	75	
Волжскихъ	—	—	—	—	—	—	—	—	—	
Вятскихъ	—	—	—	—	—	—	—	—	—	
Фабрикъ терракотъ, издѣлій	—	—	—	—	—	—	—	—	—	
Фабрикъ возовъ и бранныхъ	—	—	—	—	—	—	—	—	—	
Углекопныхъ заводоѣ	—	—	—	—	—	—	—	—	—	
Фабрика жестян. ложекъ и дѣтокъ, гармоній	—	—	—	—	—	—	—	—	—	
ИТОГО	37	169033	765	1029490	907	3440390	368	1450088	762	

РОДЪ ФАБРИКЪ и ЗАВОДОВЪ	Удѣль Опочесскій		Удѣль Сандомирскій		Удѣль Опочесскій		Удѣль Косевскій		ВСЕГО ПО ГУБЕРНИИ						
	Число фабрикъ	Сумма произв. работ.	Число рабочихъ	Сумма произв. работ.	Число фабрикъ	Сумма произв. работ.	Число рабочихъ	Сумма произв. работ.	Число фабрикъ	Сумма произв. работ.					
	Число рабочихъ	Число рабочихъ	Число рабочихъ	Число рабочихъ	Число рабочихъ	Число рабочихъ	Число рабочихъ	Число рабочихъ	Число рабочихъ	Число рабочихъ					
Железо-дел. чугуновою заводоѣ	3	4472645	4240	—	—	4	175545	156	17	2231197	2976	26	7448823	7407	
Путиловскій заводоѣ	1	905943	121	—	—	—	—	6	6	371809	320	8	1896512	576	
Американскіи и паровыи мельницъ	17	103200	69	4	63430	16	1	70000	5	4	48000	16	43	748145	254
Селезенскихъ заводоѣ	1	784850	469	1	564799	210	—	—	—	—	—	10	1349649	670	
Мельницъ для крахм.	—	—	—	—	—	—	—	—	—	—	—	2	9484	22	
Косенскихъ заводоѣ	12	8700	20	4	2340	27	—	3	3	6984	18	4	900818	462	
Львовскіи	9	56290	43	—	—	—	—	—	—	—	—	23	431965	160	
Нико-медоваренныхъ заводоѣ	—	—	—	—	1	19200	7	—	—	—	—	15	453846	89	
Керенскихъ заводоѣ	16	129150	231	8	2230	38	—	—	—	—	—	45	291558	650	
Фабрикъ мельницъ станковъ	—	—	—	—	—	—	—	—	—	—	—	1	25600	18	
Медио-желѣзоплавильн. заводоѣ	—	—	—	—	—	—	—	—	—	—	—	3	35600	24	
Фабрикъ кожъ, шелкъ, лозы и гондлей	—	—	—	—	—	—	—	—	—	—	—	3	122000	85	
Спичечныхъ фабрикъ	—	—	—	—	—	—	—	—	—	—	—	1	12800	18	
Механическихъ заводоѣ	—	—	—	—	—	—	—	—	—	—	—	1	28251	10	
Фабрикъ землѣдѣльческихъ орудій	7	20953	51	1	17000	58	—	—	—	—	—	9	33452	129	
Президиальн. заводоѣ	1	5350	8	—	—	—	—	—	—	—	—	16	22730	41	
Сугонскихъ фабрикъ	—	—	—	1	6275	13	—	—	—	—	—	1	6275	13	
Волокнитыхъ заводоѣ	—	—	—	—	—	—	—	—	—	—	—	9	32000	89	
Камеделовн.	—	—	—	—	—	—	—	—	—	—	—	1	19380	16	
Писчебумажныхъ фабрикъ	4	15100	47	—	—	—	—	—	—	—	—	6	17800	63	
Фабрикъ взрывчатыхъ вѣдѣлій	—	—	—	—	—	—	—	—	—	—	—	1	650	15	
Фабрикъ свѣчи для бѣла	—	—	—	—	1	650	15	—	—	—	—	1	3200	5	
Фабрикъ говарныхъ трубъ	—	—	—	—	1	3200	5	—	—	—	—	3	1110	8	
Смоляныхъ заводоѣ	—	—	—	—	—	—	—	—	—	—	—	12	2030	12	
Паркитныхъ фабрикъ	1	1750	1	—	—	—	—	—	—	—	—	4	2530	9	
Угледобывающ. заводоѣ	—	—	—	—	—	—	—	—	—	—	—	1	210	3	
Керенскихъ фабрикъ	—	—	—	1	15000	8	—	—	—	—	—	1	15000	8	
Паровыхъ стругъ заводоѣ	—	—	—	—	—	—	—	—	—	—	—	1	3090	6	
Фабрикъ толъ	—	—	—	8	3750	12	8	5690	15	1	400	3	61	39230	136
Маслобоекъ	—	—	—	6	2850	13	5	2400	8	1	530	3	22	61980	126
Импенскіи заводоѣ	—	—	—	1	21000	4	—	—	—	—	—	4	54800	16	
Мыловаренныхъ заводоѣ	—	—	—	—	1	6000	4	—	—	—	—	1	4000	4	
Фабрикъ провѣз. газъ при	—	—	—	4	18700	24	5	100111	30	4	98500	27	2	17500	18
Волокнитыхъ заводоѣ	—	—	—	—	—	—	—	—	—	—	—	—	—	—	—
Отечественныхъ заводоѣ	1	69000	149	—	—	—	—	—	—	—	—	—	—	—	—
Касеаренныхъ заводоѣ	—	1	1500	7	—	—	—	—	—	—	—	—	—	—	—
Отечскій заводъ	—	1	188074	7	—	—	—	—	—	—	—	—	—	—	—
Фабрикъ керамики, издѣлій	—	1	107104	198	—	—	—	—	—	—	—	—	—	—	—
Железныи рудникъ	—	—	—	—	—	—	—	—	—	—	—	—	—	—	—
Рудокопный заводъ	—	—	—	—	—	—	—	—	—	—	—	—	—	—	—
Обжилов. мельницъ	—	—	39	51980	67	59	63520	70	75	41280	58	372	475711	523	
Волжскихъ	—	—	—	—	—	—	—	—	—	—	—	1	1500	7	
Вятскихъ	—	—	—	—	—	—	—	—	—	—	—	1	88974	7	
Фабрикъ терракотъ, издѣлій	—	—	—	—	—	—	—	—	—	—	—	2	185104	348	
Фабрикъ возовъ и бранныхъ	—	—	—	—	—	—	—	—	—	—	—	1	12000	68	
Углекопныхъ заводоѣ	—	—	—	—	—	—	—	—	—	—	—	1	153065	120	
Фабрика жестян. ложекъ и дѣтокъ, гармоній	—	—	—	—	—	—	—	—	—	—	—	4	23000	75	
ИТОГО	209	6680063	5679	133	842578	498	134	988255	842	150	3804959	3756	1392	16943406	13517

No.	Name	Age	Sex	Profession
1	John Doe	25	M	Teacher
2	Jane Smith	30	F	Doctor
3	Robert Johnson	45	M	Engineer
4	Mary White	20	F	Student
5	William Brown	55	M	Farmer
6	Elizabeth Green	35	F	Artist
7	James Black	18	M	Student
8	Sarah Grey	40	F	Writer
9	Michael Red	22	M	Student
10	Laura Blue	28	F	Teacher
11	David Yellow	32	M	Engineer
12	Anna Purple	15	F	Student
13	Richard Orange	48	M	Businessman
14	Michelle Pink	27	F	Teacher
15	Christopher Green	38	M	Engineer
16	Stephanie Blue	19	F	Student
17	Andrew Yellow	50	M	Farmer
18	Olivia Purple	33	F	Artist
19	Benjamin Orange	21	M	Student
20	Isabella Pink	29	F	Teacher
21	Ethan Green	31	M	Engineer
22	Sophia Blue	16	F	Student
23	Alexander Yellow	42	M	Businessman
24	Charlotte Purple	26	F	Teacher
25	Lucas Orange	36	M	Engineer
26	Amelia Pink	17	F	Student
27	Isaac Green	44	M	Farmer
28	Harper Blue	34	F	Artist
29	Wyatt Yellow	23	M	Student
30	Evelyn Purple	37	F	Teacher
31	Caleb Orange	41	M	Engineer
32	Madison Pink	20	F	Student
33	Isiah Green	52	M	Farmer
34	Lucy Blue	39	F	Artist
35	Grayson Yellow	24	M	Student
36	Chloe Purple	30	F	Teacher
37	Logan Orange	43	M	Engineer
38	Zoe Pink	18	F	Student
39	Jack Green	46	M	Farmer
40	Madeline Blue	35	F	Artist
41	Colton Yellow	25	M	Student
42	Skylar Purple	32	F	Teacher
43	Bo Orange	47	M	Engineer
44	Brooklyn Pink	21	F	Student
45	Connor Green	51	M	Farmer
46	Madelyn Blue	40	F	Artist
47	Easton Yellow	26	M	Student
48	Paige Purple	33	F	Teacher
49	Julian Orange	45	M	Engineer
50	Isabelle Pink	19	F	Student

ВѢДОМОСТЬ

о движеніи населенія въ Радомской губерніи
за 1898 годъ.

ВѢДОМОСТЬ

**о поступленіи сборовъ по Радомской
губерніи за 1898 годъ.**

1911

1912

1913

1914

1915

1916

1917

1918

1919

1920

1921

1922

1923

1924

1925

1926

1927

ВѢДОМОСТЬ

о поступленіи страховых сборовъ по Радомской
губерніи за 1898 годъ.

ВѢДОМОСТЬ

о поступленіи сбора по пресѣченію чумы на рогатомъ
скотѣ въ Радомской губерніи
за 1898 годъ.

№ по порядку	НАЗВАНИЕ УЪЗДОВЪ	Слѣдовало къ поступленію		Возвѣ причислено			
		Недомокъ	Окладъ	Недомокъ	Окладъ		
					Рубля	Копѣйки	Копѣйки
1	Радомирскій	—	190 7	—	—	—	—
2	Козельскій	—	179 71	—	—	—	—
3	Ижменскій	—	158 30	—	—	—	—
4	Опатовскій	—	181 44	—	—	—	—
5	Савдомирскій	—	144 91	—	—	—	—
6	Опочинскій	—	157 18	—	—	—	—
7	Ковельскій	—	137 39	—	—	—	—
	Итого	—	1149	—	—	—	—

Исключено		Възвѣщено		Осталось къ 1 января 1899 года въ недоимкѣ			Недоимка эта раздѣляется		
Недомокъ	Окладъ	Недомокъ	Окладъ	Недомокъ	Окладъ	Итого	По городамъ и посѣдамъ		
							По селеніямъ	По селеніямъ	
Р у б л я и к о п ѣ й к и									
—	—	—	—	190 7	—	—	—	—	
—	—	—	—	179 71	—	—	—	—	
—	—	—	—	158 30	—	—	—	—	
—	—	—	—	181 44	—	—	—	—	
—	—	—	—	144 91	—	—	—	—	
—	—	—	—	157 18	—	—	—	—	
—	—	—	—	137 39	—	—	—	—	
—	—	—	—	1149	—	—	—	—	

№ 7.

ВѢДОМОСТЬ

о приходѣ и расходѣ божничнаго сбора въ Радомской
губерніи за 1898 годъ.


№ 8.

ВѢДОМОСТЬ

о доходахъ и расходахъ городовъ въ Радомской губерніи
за 1898 годъ.

№ по порядку	Название городов	Согласно утвержденной росписи, предпологаюсь дохода в 1898 г.									
		Согласно особым распоряжениям должно было поступить									
		Съ аррелд городских земель и строений	Съ аррелд торговых, промыслов, заводского и других оборывъ	Съ казеннаго сбора съ торговцев и промышленниковъ	Съ акционнаго сбора отъ лавочной и складочной города и фабричнаго сбора	Съ мелочныхъ сумакъ и процентовъ отъ продажъ. Налоги съ владельцев въ поместной поземельной собственности съ процента и мелочей въ казначействѣ и казеннаго имущества	Всего предпологаюсь доходовъ				
Р у б а н и к о в ы е к о п ь я к и											
1	Гадомъ	14289 97	10665 50	1712 70	13526	6 099 18 48	17688 22	10695 7 88	12605 7	6	
2	Кеоване	3317 44	—	25 440	248	—	52 61	2078 26	7141 56	10728 76	
3	Островецъ	3143 74	500	—	562 80	855 36	736 22	1707 55	7505 67	8824 90	
4	Опатовъ	1399 50	1523 09	457 80	238 50	546 88	2061 70	6328 46	11145 59		
5	Сандомиръ	2993 8	981 41	593 25	925 83	1260 32	2386 26	11150 25	15098 11		
6	Станевъ	1779 3	—	852 30	1392 60	1547 15	1896 29	7468 27	7465 53		
7	Опочно	1374 46	58 66	321 45	346	—	953 3	2326 81	5380 33	7438 7	
8	Конекъ	1747 45	251	—	521 20	1662 86	286 27	3987 23	8186 1	17896 60	
9	Предеборжъ	71	—	1023 90	298 35	—	1458 1	2612 39	6063 65	8435 25	
10	Шадлевецъ	1074 50	92 15	383 40	—	1423 20	13198 93	16172 28	12101 31		
	Итого	32190 41	15701 56	6143 35	19206 21	7339 22	51948 73	182524 48	226091 24		

Поступило	Согласно утвержденной росписи, предпологаюсь расхода в 1898 году									
	Согласно особым распоряжениям должно было поступить									
	Остатокъ въ ведомствѣ на 1898 годъ	Содержание мѣстъ и жилищъ городского управленія	Содержание городскихъ училищъ и школъ съ города по назначенію	Наружное благоустройство города	На содержание общепользуемыхъ заведений	Уплата долговъ, а также процентовъ по казеннымъ займамъ	Бюджетные расходы	Всего предпологаюсь расходовъ	Согласно особымъ распоряжениям	
Р у б а н и к о в ы е к о п ь я к и										
116930	75	10126 31	25108 28	554 90	3521 8	5263 65	1062 78	6447 16	10695 7	88 99518 54
7469	9	3259 67	3217 55	1237 26	368	—	230	—	1901 50	34 93 7089 23 5188 56
7882	54	912 42	1808 68	965 50	473 40	9	—	2251 50	1890 49	7467 57 9202 1
10440	94	704 65	1707 76	1283 75	472 50	39 46	—	2665 53	—	6169 — 7485 31
13839	96	2158 16	4140 76	525	—	899 95	2061 56	335 93	17648 58	15611 73 12582 26
5846	—	1619 53	2418 24	1341 72	286 31	160	—	101 50	3161 00	7465 37 5837 63
6509	63	928 44	1906 9	815 83	606	285	—	1536 50	2307 0	5380 12 4882 52
8314	99	9581 61	2757 21	1013 45	753 15	304 50	—	102 24	3424 96	8355 51 7652 50
5912	66	2522 59	2195 40	202 10	67 10	1174 50	—	100	—	2323 55 6063 65 4750 51
11604	70	496 01	2534 58	1086 47	152	190	—	106	—	7450 62 11569 67 8892 65
103751	26	32339 98	47904 55	9927	—	13698 49	9817 67	10162 48	9181 54	182132 73 166993 7



ВѢДОМОСТЬ

о числѣ и родѣ преступленій съ 1 января 1898 года по 1
января 1899 года по округу Радомскаго Окружнаго Суда.

Р О Д Ъ П Р Е С Т У П Л Е Н И Й

№ по поряд- ку		Число пре- ступлений
1	Вогохуление и порицание вѣры ст. 176—183	1
2	Лжеприсяга ст. 236—240	2
3	Святотатство, разрывѣ могилъ и ограбленіе мертвыхъ тѣлъ ст. 219—235	9
4	Сопроотивленіе распоряженіямъ Правительства и неповиновеніе установленнымъ властямъ ст. 262—275	64
5	Неуваженіе къ присутственнымъ мѣстамъ и чиновникамъ при отпращиваніи должности ст. 276—288	17
6	Присвоеніе власти и составленіе подложныхъ указовъ, предписаній и другихъ бумагъ ст. 289—302	5
7	Похищеніе бумагъ и вещей изъ присутствен. мѣстъ, сорваніе печатей и поставленныхъ или прило- женныхъ по распоряженію Правительства знаковъ ст. 308—317	1
8	Валомъ тюремъ, уходъ и убѣгъ находящихся подъ стражею или надзоромъ ст. 308—317	2
9	Превышеніе и бездѣйствіе власти ст. 338—359	2
10	Проступки должностныхъ лицъ при храненіи и управленіи вѣреннаго имъ по службѣ имущества ст. 351—360	14
11	Подлоги по службѣ ст. 361—365	1
12	Мздоимство и лихоимство ст. 372—382	2
13	Нарушенія порядка при опредѣленіи на службу и къ должностямъ и при увольненіи отъ оныхъ ст. 388—391	1
14	Преступленія и проступки чиновниковъ по особымъ родамъ службы ст. 426—505	6
15	Преступленія и проступки противъ постановленій о повинностяхъ военной службы ст. 506—539	13
16	Преступленія и проступки противъ имущества и доходовъ казны ст. 548—555	5
17	Нарушенія уставовъ монетныхъ ст. 556—578	3
18	„ постановленій о питейн. сборѣ ст. 665—717	1
19	Нарушенія таможенныхъ уставовъ ст. 744—821	3
20	Нарушенія постановленій о казенныхъ лѣсахъ ст. 822—830	6
21	Преступленія и проступки противъ постановленій, ограждающихъ народное здоровье ст. 831—900	1
22	Нарушенія общественного спокойствія, порядка и ограждающихъ оныя постановленій ст. 922—992	37
23	Нарушенія постановленій, ограждающихъ общественную нравственность ст. 993—1033	8
24	Нарушенія правилъ для сохраненія путей сообщенія ст. 1078—1097	5
25	Нарушенія постановленій о кредитѣ ст. 1149—1168	1
26	Нарушенія уставовъ торговыхъ ст. 1169—1345	6
27	Нарушенія уставовъ фабричной, заводской и ремесленной промышленности ст. 1346—1404	1
28	Присвоеніе правъ состоянія, званія, титуловъ и отличій ст. 1412—1418	1
29	Нарушенія постановленій объ актахъ состоянія ст. 1441—1445	2
30	Смертоубійство ст. 1449—1471	1
31	Нанесеніе увѣчья, ранъ и другихъ поврежденій здоровью ст. 1477—1496	344
32	Оставленіе человека въ опасности и неказаніе помощи погибающему ст. 1513—1522	3
33	Оскорбленіе чести и цѣломудрія женщины, личнаго обиды и клеветы ст. 1523—1539	87
34	Противозаконное задержаніе и заключеніе ст. 1540—1544	1
35	Угроза ст. 1545—1548	2
36	Преступленія противъ брачнаго союза ст. 1549—1585	1
37	Злоупотребленія родительской власти и преступленія дѣтей противъ родителей ст. 1586—1592	5
38	Преступленія противъ родственнаго союза ст. 1593—1597	1
39	Насильственное завладѣніе чужимъ недвижимымъ имуществомъ и истребленіе граничныхъ междъ и знаковъ ст. 1601—1605	10
40	Истребленіе и поврежденіе чужаго имущества поджогомъ или другимъ образомъ ст. 1606—1625	109
41	Похищеніе чужаго имущества ст. 1626—1676: а) разбой ст. 1627—1636 12 б) грабежъ ст. 1637—1643 76 в) кража ст. 1644—1661 533 г) мошенничество ст. 1665—1676 5	
42	Присвоеніе и утайка чужой собственности ст. 1676—1685	52
43	Преступленія и проступки по договорамъ и другимъ обязательствамъ ст. 1686—1711	37
44	Проступки, изъятые изъ разбирательства Мировыхъ Судей и Гминныхъ Судовъ по 75 ст. полож. о пр.	16
45	Проступки, изъятые изъ разбирательства Мировыхъ Судей и Гминныхъ Судовъ по 76 ст. полож. о пр.	1641
	Итого	1641

ВѢДОМОСТЬ

о пожарахъ въ Радомской губерніи
за 1898 годъ.

ГОРОДА И УЕЗДЫ	Въ зимніе мѣсяцы				Въ весенніе мѣсяцы				
	Число пожаровъ Число сгорѣвшихъ стрѣннцъ	Сумма убытковъ		Число пожаровъ Число сгорѣвшихъ стрѣннцъ	Сумма убытковъ				
		Руб. и коп.			Руб. и коп.				
Губернскій городъ Рязань	—	—	—	—	—	—	—	—	—
Рязанскій уѣздъ	8	28	6257	67	17	42	6770	61	
Уѣздный городъ Коломенскіи	—	—	—	—	—	—	—	—	
Колосенскій уѣздъ	8	47	10695	90	21	75	10082	17	
Уѣздный городъ Опатовъ	—	—	—	4	21	7689	87		
Городъ Островскій	—	—	—	1	8	2134	55		
Опатовскій уѣздъ	7	23	4074	35	17	36	5116	53	
Нижескій уѣздъ	7	17	5791	15	11	23	7092	56	
Уѣздный городъ Сандомиръ	—	—	—	1	3	198	—		
Городъ Становъ	—	—	—	3	7	2949	38		
Сандомирскій уѣздъ	9	31	6819	73	13	44	6635	39	
Уѣздный городъ Опочка	—	—	—	—	—	—	—		
Опоченскій уѣздъ	4	20	4085	90	9	22	9163	—	
Уѣздный городъ Конскій	—	—	—	1	1	134	50		
Городъ Пржедборскій	—	—	—	1	4	778	56		
„ Шидловецъ	—	—	—	—	—	—	—		
Конскій уѣздъ	2	2	192	5	6	978	50		
Итого	45	162	36916	70	93	248	45748	70	
Всего по губерніи	45	168	36916	70	104	292	60642	56	

Въ лѣтніе мѣсяцы		Въ осенніе мѣсяцы		Всего въ 1898 году		Причины пожаровъ													
Число пожаровъ Число сгорѣвшихъ стрѣннцъ	Сумма убытковъ	Число пожаровъ Число сгорѣвшихъ стрѣннцъ	Сумма убытковъ	Число пожаровъ Число сгорѣвшихъ стрѣннцъ	Сумма убытковъ	Сумма убытковъ	Отъ вѣянія Отъ неосторожнаго употребленія огня Отъ неисправности отопительныхъ аппаратовъ	Отъ неисправности отопительныхъ аппаратовъ	Отъ другихъ причинъ										
										Руб. и коп.		Руб. и коп.		Руб. и коп.					
1	3	905	—	1	3	155	—	2	6	1120	—	—	—	—	—	—	—	2	
17	36	5445	95	26	92	14877	76	68	198	32361	99	15	—	15	6	—	—	32	
1	87	20817	51	—	—	—	—	1	87	20817	51	—	1	—	—	—	—	—	
9	14	1801	20	6	12	1323	58	44	148	23902	85	6	5	10	7	—	—	16	
1	7	473	—	—	—	—	—	5	28	8162	87	1	—	—	—	—	—	—	4
—	—	—	—	1	1	12	—	2	9	3146	55	—	—	—	—	—	—	—	2
21	48	12367	54	6	21	4565	95	51	127	26124	37	9	—	4	—	—	—	36	
23	97	12346	62	15	46	8439	4	56	182	34579	31	9	5	5	3	—	—	34	
1	1	380	—	—	—	—	—	2	4	578	—	—	—	—	—	—	—	—	2
—	—	—	—	—	—	—	—	3	7	2949	38	—	—	—	—	—	—	—	3
25	111	20322	38	15	40	6700	10	62	226	40477	60	4	2	6	15	—	—	34	
—	—	—	—	—	—	—	—	—	—	—	—	—	—	—	—	—	—	—	—
15	68	9102	90	9	56	9012	84	37	166	31364	64	4	2	4	8	—	—	19	
2	5	1505	64	—	—	—	—	3	6	1650	14	—	—	—	—	—	—	—	3
—	—	—	—	—	—	—	—	1	4	778	56	—	—	—	—	—	—	—	1
1	2	817	—	—	—	—	—	1	2	817	—	—	—	—	—	—	—	—	1
7	10	778	25	6	12	10235	14	20	31	12183	89	4	5	2	1	—	—	8	
7	105	24958	15	2	4	167	—	20	153	40020	1	1	1	—	—	—	—	3	15
117	384	63174	84	83	279	55154	41	338	1079	300943	63	51	22	46	40	—	—	179	
124	480	88132	99	85	283	55321	41	358	1232	241014	66	52	22	46	43	—	—	194	

ВѢДОМОСТЬ

о насильственныхъ и случайныхъ смертяхъ въ Радомской
губерніи за 1898 годъ.

ВѢДОМОСТЬ

о ввозѣ и вывозѣ въ теченіе 1898 г. товаровъ чрезъ
Таможенныя учрежденія Радомскаго округа,
расположенныя въ районѣ Радомской губерніи.

НАИМЕНОВАНИЕ ТОВАРОВЪ	По Сандомир- ской Таможнѣ	По Завихо- вской Таможнѣ
<i>Главнѣйшія статьи привоза:</i>		
Вино виноградное	341 п. 14 ф.	12 п.
Воды минеральныя	3626 бут.	"
Лѣсной матеріалъ	1212 п.	33707 п.
Уголь каменный	24309 п.	16527 п.
Сѣмьянъ разныхъ	2 п.	"
Корзинныя издѣлія	14 п. 39 ф.	"
Камни драгоценныя	25 ф.	"
Стеклянныя издѣлія	"	33 п.
Оружіе бѣлое	20 п. 30 ф.	"
Косы, серпы и проч.	2 п. 29 ф.	"
Машины и орудія сельско-хозяйственныя	"	207 п.
Рыба	44 п. 38 ф.	"
Кириичъ обыкновенный	2564 п.	"
Фашина	"	1800 п.
<i>Главнѣйшія статьи вывоза:</i>		
Пшеница	79556 п.	12998 п.
Рожь	4636 п.	1160 п.
Ячмень	28316 п.	4606 п.
Овесь	11467 п.	"
Просо	8096 п.	"
Горохъ	6758 п.	690 п.
Фасоль, бобы и чечевица	15418 п.	455 п.
Огруби	14925 п.	2434 п.
Картофель	95711 п.	28672 п.
Овощи свѣжіе	940 п.	"
Сыръ коровій	566 п.	"
Яйца	6242540 шт.	7457628 п.
Роги и копыта безъ стержней	165 п.	"
Хвосты конскіе	17 п.	"
Щетина не въ дѣлѣ	247 п.	"
Перо птичье	897 п.	"
Камень простой	1410 п.	560550 п.
Известь	92 п.	"
Птица живая	89542 шт.	"
Лошади	96 шт.	"
Фарфоровыя издѣлія	5 п.	"

ВѢДОМОСТЬ

о судебно-медицинскихъ изслѣдованіяхъ по

Радомской губерніи за 1898 годъ.

№	СО Д Е Р Ж А Н И Е С Т А Т Е Й	Числовые свидѣнія по уѣздамъ						
		Губ. гор. Рязо-вскій	Иркутскій	Ковенскій	Кенскій	Олатовскій	Опочинскій	Салдо-марскій
I. Освидѣтельствованіе мертвыхъ тѣлъ:								
<i>1. Смерть насильственная.</i>								
1	Удавленіе	2	1	—	—	—	—	—
2	Повѣшеніе	1	—	—	—	1	1	—
3	Раненіе острымъ орудіемъ	—	1	1	—	—	—	—
4	Раненіе огнестрѣльнымъ орудіемъ	—	—	1	1	—	—	—
5	Закусаніе животными	—	—	—	—	—	—	—
6	Ушибы, смятія и раздавленія	1	2	1	—	1	1	3
7	Утопленіе	—	—	—	—	—	—	—
8	Здѣшеніе отъ воспрепятствованнаго дыханія	—	—	—	3	—	—	—
9	Поддавленіе пищей и другими веществами	—	—	—	1	—	—	—
10	Задѣшеніе отъ недостатка воздуха или измѣненія составныхъ частей его	—	—	—	1	—	—	—
11	Замерзаніе	—	—	—	—	—	—	—
12	Липленіе пищи	1	—	—	—	—	—	—
13	Ожоги и сгораніе	—	—	—	—	—	—	—
14	Пораженіе молніей	—	3	—	—	2	—	—
15	Отравленіе мышьякомъ	—	—	—	—	—	1	—
16	Отравленіе сулемой	—	—	—	—	—	—	—
17	Отравленіе другими неорганическими ядами	—	—	—	—	—	—	—
18	Отравленіе рыбнымъ или кобальтовымъ ядомъ	—	—	—	—	—	—	—
19	Отравленіе другими органическими ядами	—	—	—	—	—	—	—
20	Отравленіе спиртомъ	—	—	—	—	—	—	—
	Итого	6	12	4	7	4	2	8
<i>II. Смерть отъ болѣзненныхъ причинъ.</i>								
21	Мертворожденіе	41	2	2	—	3	—	—
22	Воспаденія	—	1	3	—	1	1	3
23	Апоплексія внутреннихъ органовъ	—	—	—	—	—	—	—
24	Разрывъ большихъ кровеносныхъ сосудовъ	—	1	2	1	1	3	—
25	Экскудаты	—	—	—	—	—	—	—
26	Изъявленія и прободенія	—	—	—	—	—	—	1
27	Омертвенія	—	—	—	—	—	—	—
28	Другія болѣзненные причины	—	—	—	3	2	—	2
29	За гнилоствя причины смерти не открыты	—	1	—	—	1	—	—
	Итого	42	5	9	4	8	4	7
<i>III. Распределеніе означенныхъ случаевъ по родамъ смерти.</i>								
1	Самоубійство	1	1	—	1	—	1	3
2	Смертоубійство	2	6	3	—	3	1	4
3	Дѣтоубійство	—	4	—	3	1	—	—
4	Смерти дѣтей, оставленныхъ безъ помощи	—	—	1	—	—	—	—
5	Смерти неумышленной или случайной	1	1	—	3	—	—	—
6	Смерти отъ болѣзненныхъ причинъ	42	4	9	4	7	4	7
7	Смерти отъ неизвѣстныхъ причинъ	—	1	—	—	1	—	—
	Всѣхъ вскрытыхъ мертвыхъ тѣлъ было	48	17	13	11	12	6	15
II. Освидѣтельствованіе живыхъ людей:								
1	Беременность	—	2	—	3	4	3	5
2	Послѣродовое состояніе	1	—	4	3	1	1	1
3	Растлѣніе и изнасилованіе	1	3	2	—	3	—	—
4	Мужеложство	—	—	—	—	—	—	—
5	Скотоложство	—	—	—	—	—	—	—
6	Раны	21	68	30	24	47	11	38
7	Другого рода поврежденія	—	31	15	12	61	5	30
	Итого	23	104	51	42	118	20	74
Кромѣ того освидѣтельствовано:								
8	Въ состояніи умственныхъ способностей:							
	" по дѣламъ гражданскимъ	—	—	—	1	—	2	—
	" " уголовнымъ	1	6	—	—	—	—	1
9	Въ состояніи здоровья по судебнымъ вопросамъ	—	—	4	—	15	3	—
	Итого	1	10	—	11	15	5	—
III. Освидѣствовано предметовъ и вещей:								
1	Посредствомъ осмотра	—	—	—	2	7	133	—
2	" микрокопическаго изслѣдованія	6	—	—	2	—	2	—
3	" химическаго изслѣдованія	20	—	—	—	1	—	—
	Итого	26	—	—	4	8	135	—
IV. Всѣхъ медицинскихъ актовъ по разнымъ предметамъ было:		98	131	64	59	153	166	90

ВѢДОМОСТЬ

о числѣ учебныхъ заведеній и учащихъ
въ Радомской губерніи за 1898 годъ.

амл
Кисел
мпр
3
1
1
3
1
4
1
50
6
57
2
1
3
64

