

5494


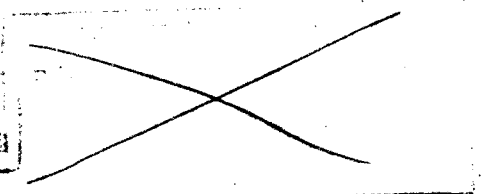
ОБЗОРЪ

СЪДЛЕЦКОЙ ГУБЕРНІИ

за 1891 годъ.



BIBLIOTEKA
 2 174288 522799 STATYSTYCZESKA



ГОР. СЪДЛЕЦЪ.
 Печатаю въ Губернской Типографіи.

1892.

2118

ОГЛАВЛЕНИЕ СТАТЕЙ ОБЗОРА СВЪДЛЕНЦКОЙ ГУБЕРНІИ

ЗА ОТЧЕТНЫЙ 1891 ГОДЪ.

I. Естественныя и производительныя силы губерніи и экономическая дѣятельность населенія.

	Стр.
Свѣдѣнія географо-административныя	1
Общій очеркъ земледѣлія	3
Урожай хлѣбовъ и кормовыхъ травъ, справочныя цѣны на хлѣба, картофель, наемъ рабочихъ и состояніе другихъ отраслей земледѣлія	4
Скотоводство	8
Обеспеченіе народнаго продовольствія	9
Промышленность заводская и фабричная	10
Торговля	13
Состояніе населенія	14

II. Подати и повинности.

Разнаго рода сборы:	
Окладные и неокладные	19
Транспортный	21
Бвартирный	22
Земскій дорожный	22
Страховой отъ огня	22
По застрахованію рогатаго скота	24
Городскіе доходы и расходы	25
Акцизные сборы	25
Натуральныя повинности:	
Бвартирная	27
Подводная	28
Воинская	29

III. Общественное благоустройство и благочиніе.

Базенныя и общественныя зданія	29
Дороги и мосты	30
Почты и телеграфы	31
Народная нравственность	31
Насильственныя и случайныя смерти	33
Тюрьмы, аресты и этапы	34

Пожарныя команды	Стр. 35
Пожары	36
Различныя происшествія и народныя бѣдствія	36

IV. Народное здравіе и общественное призрѣніе.

Врачебный отдѣлъ	37
Эпидеміи и эпизоотіи:	
эпидеміи	38
эпизоотіи	40
Больницы	41
Дома призрѣнія	42
Дѣтскіе пріюты	42

V. Народное просвѣщеніе.

Учебныя заведенія	43
Народное образованіе	44

VI. Ходъ крестьянскаго дѣла.

Число и составъ гминъ	45
Гминные сборы	45
Движеніе дѣлопроизводства комиссаровъ и Губернскаго Присутствія	46

VII. Ссудо-сберегательныя кассы	51
---	----

Вѣдомости къ „Обзору за 1891 годъ.“

О посѣвѣ и урожаѣ хлѣбовъ	№ 1
» фабрикахъ, заводахъ и фабричныхъ заведеніяхъ	№ 2
» численности населенія въ городахъ и посадахъ	№ 3
» поступленія сборовъ	№ 4
» распредѣленія недоимокъ по городамъ и уѣздамъ	№ 5
объ оборотѣ штатныхъ суммъ городскихъ кассъ	№ 6
о пожарахъ	№ 7
» результатахъ выполненія призыва новобранцевъ	№ 8
» насильственныхъ и случайныхъ смертяхъ	№ 9
» числѣ учебныхъ заведеній и учащихся въ нихъ	№ 10a
» распредѣленія учащихся по вѣроисповѣданіямъ и сословіямъ	№ 10b
Дополнительныя вѣдомости по страховому дѣлу	лит. А. Б. В.



ОБЗОРЪ

СЪДЛЕЦКОЙ ГУБЕРНІИ

за 1891 годъ.

Съдлецкая губернія граничитъ съ шестью губерніями: съ сѣвера и востока, по р. Западному Бугу, съ Ломжинскою, Гродненскою и Волынской губерніями; съ юга — отчасти по сухому пути, отчасти же по рѣкамъ Тысменицѣ и Вепру съ Люблинскою; наконецъ, съ запада пограничною рѣкою служитъ Висла, главная водная артерія губерній Царства Польскаго, отдѣляющая Съдлецкую губернію отъ Радомской и Варшавской.

Общее очертаніе площади этой губерніи близко къ треугольнику, каковой видъ обусловленъ, можно сказать, исключительно изгибами русла рѣки Вислы и извилинами притоковъ послѣдней — Западнаго Буга и Вепра. Представляя собою довольно однообразную не только въ климатическомъ, но также топографическомъ и почвенномъ отношеніяхъ равнину, Съдлецкая губернія, въ отношеніи сообщенія, поставлена въ условія довольно выгодныя, благодаря группѣ желѣзнодорожныхъ вѣтвей, вдоль и поперекъ ее перерѣзывающихъ. Такъ, Варшавско-Тереспольская вѣтвь пролегаетъ на всемъ пространствѣ губерніи, почти по срединѣ, въ направленіи горизонтальномъ; Привислинская идетъ по всей ея западной части; Ивангородъ-Луковская соединяетъ двѣ названныя вѣтви; С.-Петербургско-Варшавская проходитъ по сѣверной части губерніи; Съдлецъ-Малкинская обводная вѣтвь идетъ къ сѣверо-западу отъ губ. г. Съдлеца и соединяетъ Варшавско-Тереспольскую желѣзную дорогу съ С.-Петербургско-Варшавскою; наконецъ, новая Брестъ-Холмская вѣтвь прорѣзываетъ всю юго-восточную оконечность губерніи.

Общая площадь земли въ губерніи составляетъ 1 213 714 десятинъ. Въ отношеніи административномъ она раздѣляется на 9 уѣздовъ, образующихъ 141 гмину слѣдующимъ образомъ:

№ по поряд.	В Ъ У Ъ З Д Ъ.	Число гминъ
1	Бѣльскомъ	15
2	Венгровскомъ	15
3	Влодавскомъ	14
4	Гарволинскомъ	17
5	Константиновскомъ	16
6	Луковскомъ	22
7	Радинскомъ	14
8	Соколовскомъ	12
9	Сѣдлецкомъ	16
А всего въ губерніи		141.

Въ губерніи значится: 12 городовъ, 31 посадъ и 2569 селеній.

По имѣющимся въ губернскомъ Страховомъ Отдѣленіи даннымъ, общее по губерніи количество застрахованныхъ отъ огня недвижимостей доходило въ отчетномъ 1891 году до 266 510, на 1888 строеній болѣе, нежели въ предшествовавшемъ 1890 году. Въ частности же:

	Количество строеній.				Итого.
	Каменныхъ		Деревянныхъ		
	жилыхъ.	не-жилыхъ.	жилыхъ.	не-жилыхъ.	
1) во всѣхъ селахъ, деревняхъ, поселкахъ и фольваркахъ	1077	2102	66425	166842	236446
2) во всѣхъ посадахъ	146	72	5500	11334	17052
3) во всѣхъ городахъ	740	312	4490	7470	13012
Всего	1963	2486	76415	185646	266510
Цифровыя данныя строеній III-й категоріи распредѣляются такъ:					
въ гор. Бѣль и Тересполь	92	70	421	1218	1801
„ Венгровъ	23	20	459	764	1266
„ Влодавъ и Парчевъ	35	10	744	600	1389
„ Гарволинъ и Желеховъ	16	16	567	798	1397
„ Луковъ	93	21	307	808	1229
„ Радинъ и Межирѣчь	107	56	1186	1420	2769
„ Соколовъ	47	10	306	670	1033
въ губ. гор. Сѣдлецъ	327	109	500	1192	2128
Во всѣхъ городахъ	740	312	4490	7470	13012

Кромѣ того, имѣется: 468 зданій казенныхъ, 580 построенныхъ на чужихъ земляхъ, 82 временныхъ и 154 новопостроенныхъ, на которыя документы еще не утверждены, такъ что въ губерніи насчитывается всего до 267 794 строеній.

Строенія первой категоріи, въ количествѣ 266 510, приняты на страхъ во взаимное губернское страхованіе отъ огня въ размѣрѣ 37 746 380 руб., въ томъ числѣ: городскія

и посадкія на сумму 8 914 580 руб., сельскія-же на сумму 28 831 800 руб.

I. ЕСТЕСТВЕННЫЯ И ПРОИЗВОДИТЕЛЬНЫЯ СИЛЫ ГУБЕРНІИ И ЭКОНОМИЧЕСКАЯ ДѢЯТЕЛЬНОСТЬ НАСЕЛЕНІЯ.

A. Земледѣліе.

а) Общій очеркъ земледѣлія.

Сѣдлецкая губернія относится къ категоріи губерній земледѣльческихъ. Наибольшій процентъ ея населенія составляютъ не ремесленники, не фабричный или заводской классы, но классъ земледѣльческій, почти исключительно расходующій свои физическія силы на обработку почвы. Правда, и въ этой губерніи можно назвать нѣсколько крупныхъ винокуренныхъ заводовъ, свеклосахарный, стекольные и нѣкоторыя другія, болѣе мелкія фабричныя заведенія. Однако, Сѣдлецкая губернія, какъ по сравнительной малочисленности сихъ заведеній и рабочихъ, такъ равно небольшимъ оборотамъ фабрикъ и заводовъ, воицѣ уступаетъ промышленнымъ губерніямъ Привислинскаго края.

Въ силу приведенныхъ соображеній, земледѣліе въ Сѣдлецкой губерніи должно бы стоять на высокомъ стадіи развитія. Но дѣйствительность представляетъ иное. Песчано-болотистый характеръ почвы губерніи требуетъ серьезнаго ухода, немалой затраты времени и рабочихъ силъ. Замѣчаемый съ нѣкотораго времени застой въ торговлѣ не даетъ средствъ и лишаетъ землевладѣльцевъ возможности заводить улучшенныя хозяйства. Наконецъ, на медленность успѣха въ сферѣ земледѣлія вліяетъ недостатокъ въ нѣкоторыхъ мѣстностяхъ губерніи удобныхъ пастбищъ для скота, главнаго орудія при удобреніи земли, а также черезполосица въ мелкихъ хозяйствахъ, съ которою, однако же, въ настоящее время многіе хозяева до того свыклись, что считаютъ ее для себя выгодною въ томъ отношеніи, что такимъ путемъ, располагая даже незначительными участками земли, но различнаго качества, въ большинствѣ случаевъ можно быть гарантировану во время скудныхъ урожаевъ.

Въ Сѣдлецкой губерніи плодоперемѣнная и другія новыя усовершенствованныя системы вводятся исподволь лишь въ крупныхъ хозяйствахъ болѣе или менѣе состоятельныхъ владѣльцевъ въ Сѣдлецкомъ, Соколовскомъ, Венгровскомъ, Гарволинскомъ и частью Луковскомъ и Константиновскомъ уѣздахъ.

Говоря вообще, пріобрѣтеніе земли стало труднымъ для сельскаго населенія въ послѣднее время. Имѣнія крупныхъ владѣльцевъ, за весьма небольшими исключеніями, обложены ипотечными и иными долгами, вслѣдствіе чего пріобрѣтеніе такихъ владѣній по частямъ является крайне труднымъ, почему и не имѣло мѣста въ Сѣдлецкой губерніи въ отчетномъ 1891 году. Съ другой стороны, мелкіе владѣльцы по частямъ

своей земли не продаютъ. Въ общей же массѣ населенія губерніи, возросшей съ 1867 года, времени учрежденія губерніи, по настоящее время съ 594 606 до 753 238 душъ обоюго пола, т. е. на 67%, чувствуется съ нѣкотораго времени недостатокъ какъ въ землѣ, такъ и въ особенности въ необходимыхъ на первое обзаведеніе капиталахъ. Словомъ, вслѣдствіе съ каждымъ годомъ все большаго развѣтвленія родовъ и дробленія крестьянскихъ хозяйствъ, земельные надѣлы не вездѣ обезпечиваютъ въ достаточной степени мѣстное населеніе, и цифра безземельныхъ въ губерніи изъ года въ годъ увеличивается и составляетъ нынѣ 57790 душъ обоюго пола.

Заработная плата рабочихъ и спросъ на нихъ были въ Съдлецкой губерніи въ отчетномъ 1891 году, подобно предшествовавшему, не велики, вслѣдствіе ряда малоурожайныхъ годовъ, повлекшихъ за собою сельско-хозяйственный кризисъ.

Что касается случаевъ въ отчетномъ году переселенія въ Америку, то благодаря энергичнымъ и бдительнымъ мѣрамъ административныхъ и полицейскихъ властей и внушенію полнаго недовѣрія къ лживымъ слухамъ эксплуататоровъ, отчасти также далеко непривлекательнымъ показаніямъ лицъ, возвратившихся обратно на родину, часть мѣстнаго населенія губерніи, участвовавшего было въ броженіи, пришла, наконецъ, къ убѣжденію, что то, что она представляла себѣ въ заманчивомъ свѣтѣ, не болѣе, какъ плодъ несбыточной мечты. Все это подѣйствовало отрезвляюще на легковѣрныхъ изъ мѣстнаго населенія и охладило, въ концѣ концовъ, его стремленіе къ переселеніямъ какъ въ Бразилію, такъ и вообще въ Америку.

6) Урожай хлѣбовъ и кормовыхъ травъ.

Отчетный агрономическій годъ нельзя назвать благопріятнымъ для сельскаго хозяйства, въ отношеніи вліянія метеорологическихъ и естественныхъ условій на всходы, ростъ и конечные результаты уборки всѣхъ вообще хлѣбовъ.

Озимые посѣвы были произведены, за весьма незначительными исключеніями, повсемѣстно по губерніи вполне своевременно. Послѣ довольно суровой и спѣжной, благопріятной въ отношеніи агрономическомъ, зимы, весна началась вовремя; но вскорѣ наступили холода, пріостановившіе ростъ озимыхъ и задержавшіе посѣвъ яровыхъ хлѣбовъ. Этимъ обстоятельствомъ были обусловлены медленные всходы озимыхъ и поздніе посѣвы яровыхъ хлѣбовъ. Недостатокъ тепла сопровождался до начала Мая 1891 года бездождіемъ и сѣверными, сухими холодными вѣтрами. Брошенное въ землю зерно, при такихъ неблагопріятныхъ условіяхъ, прозябало весьма медленно, частью даже истлѣло, не успѣвъ произвести ростка. Сверхъ того, около половины Мая мѣсяца, впродолженіе двухъ ночей сряду, наблюдалась во многихъ мѣстностяхъ губерніи изморозь, уничтожившая всходы огурцевъ и зародыши нѣкоторыхъ фруктовъ. Затѣмъ, во второй половинѣ благодатнаго Мая мѣсяца всѣ хлѣба поправились, но начиная съ Іюня, въ теченіи слѣдующихъ Іюля и Августа мѣсяцевъ шли частые дожди, сопровождавшіеся иногда холода-

ми; рѣдкій день обходился безъ дождя. Въ этомъ отношеніи конецъ агрономическаго 1891 года въ Сѣдлецкой и вообще губерніяхъ Царства Польскаго составляетъ полную противоположность концу предшествовавшаго 1890 агрономическаго года въ Привислинскомъ краѣ и отчетнаго 1891 года въ центральныхъ и южныхъ губерніяхъ Имперіи, гдѣ весьма продолжительное бездождіе повлекло за собою очень скудный урожай.

Такимъ образомъ, при условіяхъ неблагоприятныхъ, происходила въ 1891 году поздняя, кропотливая и перѣдко торопливая уборка всѣхъ вообще хлѣбовъ. Сжатый или скошенный хлѣбъ приходилось переворачивать и просушивать нѣсколько разъ. Такія условія уборки имѣли существенное вліяніе на общій результатъ урожая, такъ какъ немало зерна поросло или осыпалось. Излишняя влага гибельнѣе всего отразилась на картофелѣ, который подвергся гніенію повсемѣстно, безъ различія почвы, такъ что конечный сборъ его оказался елишкомъ чѣмъ на половину менѣе предшествовавшаго года. Обиліе дождей имѣло единственную хорошую сторону: оно способствовало произрастанію злаковъ, соломы и отчасти сѣна, котораго въ 1891 малоурожайномъ году собрано на 745966 пудовъ болѣе, нежели въ 1890 году.

Сравнительно съ предшествовавшими годами, отчетный годъ, въ отношеніи результатовъ урожая, принадлежитъ вообще говоря, къ числу посредственныхъ, а по отношенію къ урожаю картофеля — малоурожайныхъ.

Кромѣ гусеницы, вредныхъ для растений насѣкомыхъ, въ 1891 году не замѣчалось.

Въ самомъ исходѣ лѣта отчетнаго года былъ одинъ случай градобитія въ гминѣ Красусы, Луковского уѣзда, причинившій убытокъ, незначительный по своимъ размѣрамъ.

Согласно прилагаемой вѣдомости № 1, результатъ въ 1891 году посѣва и сбора хлѣбовъ и картофеля, въ четвертяхъ, былъ слѣдующій:

		Всего по губерніи		
		посѣяно.	собрано.	
I. Озимыхъ хлѣбовъ:	{	пшеницы	67147	305111
		ржи	179331	709254
II. Яровыхъ хлѣбовъ:	{	пшеницы	634	2246
		овса	149843	745503
		ячменя	44547	239606
		гречихи	25097	83436
		прочихъ хлѣбовъ	26986	103926
		картофеля . . .	482704	1842728
Всего		976289	4031810	

Сѣна собрано въ отчетномъ году по губерніи 12280230 пудовъ.

Параллель посѣва и урожая хлѣбовъ и сѣна за послѣднее трехлѣтіе представляется въ нижеслѣдующемъ видѣ.

А. Посѣяно четвертей:

	Въ 1889 г.	Въ 1890 г.	Въ 1891 г.
озимыхъ	254097	251490	246478
яровыхъ	247702	234559	247107
картофеля	409987	419861	482704
Итого	911786	905910	976289

Б. Собрано четвертей:

	Въ 1889 г.	Въ 1890 г.	Въ 1891 г.
озимыхъ	962536	1136492	1014365
яровыхъ	734181	1138828	1174717
картофеля	2313628	2474559	1842728
Итого	4010345	4749879	4031810
Сѣна собрано.	11762613 п.	11534264 п.	12280230 п.

По сравненіи послѣдняго отчетнаго года съ предшествовавшимъ оказывается, что въ 1891 году посѣяно болѣе, чѣмъ въ 1890-мъ, всего на 70379 четвертей, именно: озимыхъ меньше на 5012 четвертей, яровыхъ на 12548 четвертей болѣе и картофеля также болѣе на 62843 четверти. Собрано же въ отчетномъ году: озимыхъ меньше, чѣмъ въ 1890 году, на 122127 четвертей, яровыхъ на 35889 четвертей болѣе и картофеля на 631831 четверть меньше, чѣмъ въ предшествовавшемъ 1890 году; въ общемъ, меньше на 718069 четвертей, каковая разница въ сравнительномъ сборѣ за 1890 и 1891 годы станетъ еще замѣтнѣе, если принять во вниманіе то обстоятельство, что величина посѣва въ разсматриваемомъ году превосходитъ аналогичную цифру 1890 года на 70379 четвертей. Одно только сѣно вышло сравнительно удачнымъ, такъ что въ общемъ получилось на 745966 пудовъ болѣе, нежели въ предшествовавшемъ 1890 году, отличавшемся въ противоположность 1891 году, частымъ бездождіемъ.

Зерна въ общемъ получилось меньше, чѣмъ въ предшествовавшемъ году. Пробный умолотъ хлѣбовъ за послѣднее трехлѣтіе представляетъ нижеслѣдующая таблица:

		1889 г.	1890 г.	1891 г.
I. Озимыхъ.	пшеница самъ .	3,3	5	4,5
	рожь » .	3,9	4,3	3,9
II. Яровыхъ.	пшеница » .	2,7	5,3	3,5
	овесъ » .	2,2	4,8	4,9
	ячмень » .	2,9	5,3	5,3
	гречиха » .	2,6	4,2	3,3
	прочіе хлѣба .	3,5	4,7	3,8
	картофель .	5,6	5,8	3,7

Изъ этихъ данныхъ видно, что урожай въ 1891 году былъ во всѣхъ отношеніяхъ, за исключеніемъ одного только картофеля, выше 1889 малоурожайнаго года, но, въ свою очередь, менѣе, нежели въ среднеурожайномъ 1890 году. Такимъ образомъ урожай въ отчетномъ 1891 году былъ ниже средняго, а въ отношеніи картофеля, подвергшагося, вслѣдствіе вымочки, повсемѣстному гніенію, этотъ годъ можно назвать малоурожайнымъ.

Норма запросовъ на всѣ роды хлѣбовъ примѣнялась къ Варшавской рыночной. Вслѣдствіе неурожая въ центральныхъ хлѣбородныхъ губерніяхъ Имперіи, снабжающихъ многія губерніи избыткомъ своего хлѣба, а равно скуднаго урожая въ 1891 году картофеля, замѣняющаго во многихъ мѣстностяхъ Сѣдлецкой губерніи хлѣбъ, среднія годовыя цѣны на всѣ вообще продукты значительно повысились въ отчетномъ году, сравнительно съ предшествовавшими, и были, по общему для всей губерніи выводу, слѣдующія:

за четверть.

	Въ 1891 году.	Въ 1890 году.
пшеницы	12 руб. 4 коп.	9 руб. 15 коп.
ржи	10 » 44 »	6 » 50 »
ячменя	6 » 68 »	5 » 89 »
овса	4 » 90 »	4 » 70 »
гречихи	7 » 53 »	6 » 36 »
картофеля	2 » 82 »	1 » 65 »

Одно только сѣно обходилось дешевле, по 35 вмѣсто 37 коп. за пудъ.

Въ рабочихъ силахъ на земледѣльческій трудъ въ 1891 году, говоря вообще, недостатка не ощущалось. Это доказывается низкими, подобно предшествовавшимъ годамъ, заработными платами.

Огородничество, садоводство и другія отрасли земледѣлія играютъ въ губерніи второстепенную роль и ведутся малопродуктивно. Лучшіе сорта осеннихъ грушъ, яблокъ и нѣкоторыхъ другихъ фруктовъ отправляются, въ сравнительно небольшемъ количествѣ, въ г. Варшаву. Сбытъ же всѣхъ остальныхъ плодовъ ограничивается мѣстными рынками и домаш-

нимъ употребленіемъ. Урожай овощей и фруктовъ въ 1891 году можно назвать лишь среднимъ.

Что касается свекловичны, клевера, конопли, льна и пеньки, то посѣвъ ихъ по Сѣдлецкой губерніи незначителенъ по своимъ размѣрамъ и производится изъ года въ годъ лишь примѣнительно къ потребностямъ исключительно хозяйственнымъ.

Скотоводство.

Послѣ земледѣлія самое видное мѣсто между отраслями сельскаго хозяйства занимаетъ коневодство, а также разведеніе различныхъ породъ крупнаго рогатаго скота, свиней и овецъ. Отрасли эти служатъ лишь подспорьемъ земледѣлію, а потому порода рогатаго скота вообще мелкая. Разведеніе тонкорунныхъ овецъ производится нѣкоторыми помѣщиками; крестьяне же держатъ простыхъ овецъ.

Порода лошадей постепенно улучшается, благодаря Государственному Конскому Заводу, расположенному при р. Западномъ Бугѣ, вблизи посада Янова, Константиновскаго уѣзда. Яновскій заводъ состоитъ изъ двухъ отдѣленій: чистокровнаго англійскаго и полукровнаго. За прошедшими въ теченіи года перемѣнами отъ прибыли и убыли, въ I-мъ изъ названныхъ отдѣленій къ 1 Января 1892 года осталось 25 лошадей: 10 матокъ, 9 жеребцовъ и 6 кобылъ; во II-мъ же значительно болѣе: заводскихъ производителей 11, матокъ 47, жеребчиковъ 42, кобылокъ 48, рабочихъ лошадей 10, всего 158 лошадей.

Кромѣ того, въ заводской конюшнѣ, за прошедшими перемѣнами въ теченіи отчетнаго года, къ концу послѣдняго осталось 100 жеребцовъ и 2 рабочія лошади. Въ теченіи случнаго періода съ 11 заводскими производителями случено 103 чистокровныя и 53 полукровныя кобылы частныхъ владѣльцевъ, а съ 96 жеребцами, находящимися въ арендѣ въ губерніяхъ Царства Польскаго, также въ Гродненской, Кіевской и Херсонской, случено 3434 кобылы разныхъ частныхъ владѣльцевъ.

Кромѣ Яновскаго Государственнаго, въ губерніи существуетъ нѣсколько частныхъ конскихъ заводовъ, которые служатъ для улучшенія породы рабочихъ, скаковыхъ и экипажныхъ лошадей. Таковыхъ заводовъ имѣется: четыре въ Гарволинскомъ уѣздѣ, въ имѣніяхъ: 1) Осмолицы гр. Красинскаго, 2) Подзамче наследниковъ гр. Замойскаго, 3) Сѣдзовъ Дашевскаго и 4) Рыки арендатора этого имѣнія Унруге; одинъ въ Луковскомъ, въ гминѣ Ярчевъ, и три въ Соколовскомъ, въ имѣніяхъ: Корчевъ, Куровичи и Лазовъ.

Общая по губерніи цифра лошадей, рогатаго скота, овецъ и свиней составляла въ 1891 году 965920 штукъ, менѣе, чѣмъ въ предшествовавшемъ на 21928, каковое уменьшеніе падаетъ главнымъ образомъ на свиней.

Это явленіе объясняется послѣдствіями не эпидеміи, но общаго экономическаго кризиса, неблагоприятно отразившагося на сельскомъ хозяйствѣ.

Приведенная выше цифра скота распредѣляется по уѣздамъ губерніи такъ:

Названіе уѣздовъ.	Лошадей.			Рогатаго скота.				Овецъ.	Свиней.	Итого.
	Жеребцовъ и мериновъ	Кобыль.	Жеребятъ.	Быковъ и воловъ.	Коровъ.	Яловаго скота.	Телятъ.			
Бѣльскій . . .	4479	1714	1347	5311	14732	7893	614	44250	12945	93285
Венгровскій . . .	3222	3879	2338	4389	21858	7782	946	20763	15756	80933
Влодавскій . . .	3451	6026	1628	8815	24459	9582	3053	51367	18779	127160
Гарволинскій . . .	4235	4701	1621	3698	32185	6860	3540	22582	26908	106330
Константиновскій	3720	3159	1342	3081	14784	5590	2048	70400	17073	121197
Луковскій . . .	3988	3934	1597	5803	26451	7837	1670	60255	21177	132712
Радинскій . . .	3557	5476	1745	4644	21179	7644	1456	59005	15809	120515
Сokolовскій . . .	2913	3178	1437	4859	16839	6572	1276	38728	12312	88114
Сѣдлецкій . . .	2724	3713	1572	4658	18317	5442	3732	38508	16135	94801
Гор. Сѣдлецъ . . .	108	55	6	7	228	12	12	86	359	873
Всего по губерніи	32397	35835	14633	45265	191032	65214	18347	405944	157253	965920

Среднія цѣны на скотъ въ 1891 году на ярмаркахъ и базарахъ были близки къ прошлогоднимъ; именно:

жеребець	125 руб.
мериць	100 »
кобылица	75 »
жеребенокъ	25 »
быкъ	50 »
волъ	48 »
корова	30 »
теленокъ	6 »
овца	2 » 50 к.
свинья	20 »
поросенокъ	отъ 20 коп. до 1 руб.

Б. Обеспеченіе народнаго продовольствія.

Обеспеченіемъ народнаго продовольствія въ Сѣдлецкой губерніи, подобно прочимъ губерніямъ Царства Польскаго, служатъ результаты годоваго урожая.

Изъ свѣдѣній, помѣщенныхъ въ статьѣ объ урожай хлѣбовъ, видно, что въ 1891 году собрано по губерніи всего 4031810 четв. различныхъ хлѣбовъ и картофеля и 12280230 пудовъ сѣна.

На продовольствіе всего вообще населенія и отчасти расположенныхъ въ губерніи войскъ, въ отчетномъ году требовалось приблизительно 1159296 четвертей различныхъ хлѣбовъ и 538499—картофеля; на обсеменение же полей, винокурение и другія надобности 754976 четвертей хлѣбовъ и 807679—картофеля; а всего до новаго урожая—3254450 четвертей.

На прокормленіе скота израсходовано приблизительно 10507330 пудовъ сѣна.

По сравненіи общаго расхода со сборомъ, оказывается излишекъ хлѣбовъ и картофеля въ 777360 четвертей, а сѣна въ 1772900 пудовъ. Этотъ оставшійся излишекъ сельско-хо-

зайственной производительности и составилъ предметъ для мѣстной продажи и сбыта.

В. Промышленность заводская и фабричная.

Такъ какъ Сѣдлецкая губернія относится къ числу земледѣльческихъ, а не фабричныхъ, то нисколько не удивительно, что фабрично-заводская дѣятельность въ ней не находится на желанной ступени своего развитія и не оказываетъ замѣтнаго вліянія на торговлю. Вслѣдствіе издавна ощущаемаго недостатка въ надлежащихъ мѣстныхъ капиталахъ, отсутствія большихъ рѣкъ, а также каменноугольныхъ копей и близости фабричнаго города Варшавы, въ Сѣдлецкой губерніи, сравнительно немного крупныхъ фабрикъ и заводовъ. Большая часть изъ нихъ связана тѣснѣйшимъ образомъ съ земледѣліемъ и служитъ для переработки мѣстныхъ сельско-хозяйственныхъ произведеній, способствуя удобному ихъ сбыту не только въ районѣ губерніи, но и за ея предѣлами.

Въ сферѣ промышленной дѣятельности первое мѣсто занимаетъ винокуреніе, завоевавшее себѣ въ торговлѣ далекое и широкое поле. Въ отчетномъ году дѣйствовало 55 винокуренныхъ и 2 водочныхъ завода. Какъ видно изъ прилагаемой вѣдомости № 2, общая производительность первыхъ заводовъ составляла 3149457 рублей, вторыхъ же — 293720.

Матеріаломъ для винокуренія служатъ хлѣбные продукты, а главнымъ образомъ картофель, давшій въ 1890 году результаты весьма удовлетворительные. Въ теченіи отчетнаго года выкурено значительно большее количество градусовъ, нежели въ предшествовавшемъ 1890 году, именно: отправлено за границу вина и спирта 19647586°, болѣе противъ 1890 года на 5472600°; засимъ отправлено большее количество спирта въ Варшаву 8018527°, въ смежныя губерніи Имперіи—3263630°; на долю же Сѣдлецкой губерніи приходится 10820379°.

Такое расширеніе винокуреннаго производства объясняется весьма удовлетворительнымъ урожаемъ картофеля въ 1890 году въ количественномъ и качественномъ отношеніяхъ, большимъ спросомъ на наше вино за границу и соответственно хорошими цѣнами на спиртъ въ губерніяхъ Царства Польскаго. Вообще начало 1891 года было для винокуренныхъ заводчиковъ весьма выгодно. Частію этотъ мотивъ, частію соображенія чисто хозяйственныя побудили нѣкоторыхъ владѣльцевъ имѣній соорудить въ половинѣ отчетнаго года три новыхъ завода. Однако, надеждамъ заводчиковъ на обширное производство въ періодъ 189¹/₂ года не было суждено осуществиться, такъ какъ цѣны на картофель весьма повысились, въ виду скуднаго урожая сего послѣдняго въ 1891 году.

На дѣйствовавшіе въ отчетномъ году водочные заводы поступило на очистку спирта 71825 ведеръ въ 40°, причемъ приготовлено ликеровъ и вообще различныхъ водочныхъ издѣлій 3436 ведеръ; остальное же вино, поступившее на ректификацію, выпущено въ продажу подъ видомъ очищеннаго.

На 26 пивоваренныхъ заводахъ изготовлено 1824 затора; при этомъ переработано 58000 пудовъ солоду и выдѣлано баварскаго пива 245000 ведеръ, а простаго до 65000, всего 310000 ведеръ, менѣе противъ 1890 года на 10000 ведеръ. Вообще можно сказать, что производство простаго пива съ каждымъ годомъ уменьшается на счетъ болѣе здороваго баварскаго.

Единственный въ Сѣдлецкой губерніи Эльзбетовскій свеклосахарный заводъ, расположенный вблизи уѣзнаго города Соколова, въ періодъ 1890 года переработалъ 147815 берковцевъ свекловицы, собранныхъ съ 1263 десятинъ. Въ теченіи того же времени взвѣшено и учтено сахару 152312 пудовъ на сумму акциза 152312 рублей. Общій оборотъ завода за 1891 годъ составляетъ 672000 рублей, болѣе противъ 1890 года на 91990 рублей.

На Межирѣчской спичечной фабрикѣ въ отчетномъ 1891 году выдѣлано, на сумму 14000 рублей, фосфорныхъ спичекъ 323715600 штукъ, или 5395260 коробокъ.

Изъ остальныхъ фабричныхъ заведеній заслуживаютъ особаго упоминанія:

1. Стекольный заводъ «Чехи» Гордлички, расположенный вблизи уѣзнаго города Гарволина и пользующійся извѣстностью въ Привислинскомъ краѣ. Производительность этого завода, по случаю дороговизны на всѣ вообще жизненные продукты въ 1891 году и меньшаго, въ силу этого обстоятельства, спроса на стекольные и хрустальные издѣлія, понизилась на 30000 рублей, а число рабочихъ уменьшилось на 145 человекъ.

2. Межирѣчская фабрика одеколону Эйхлера, издѣлія которой вывозятся въ Варшаву и другіе города Привислинскаго края.

3. Бѣльская фабрика деревянныхъ сапожныхъ гвоздей Тайбера, а также нѣкоторыя другія фабричныя заведенія, общія свѣдѣнія о которыхъ помѣщены въ прилагаемой вѣдомости № 2.

Немаловажную роль играютъ въ губерніи мельницы, распадающіяся на 4 категоріи: паровыя, вѣтряныя, водяныя и конныя. Общая по губерніи цифра дѣйствовавшихъ въ 1891 году мельницъ доходила до 838, болѣе половины количества всѣхъ фабричныхъ заведеній въ губерніи, именно: паровыхъ 10, вѣтряныхъ 603, водяныхъ 223 и конныхъ 2 мельницы; на нихъ было перемолото различныхъ хлѣбовъ на сумму 769645 рублей.

Говоря объ обрабатывающей промышленности, нельзя пройти молчаніемъ различнаго рода промыслы городского и по преимуществу сельскаго населенія, которые служатъ подспорьемъ въ домашнемъ хозяйствѣ, занимая у поселянъ свободное отъ земледѣльческихъ работъ время. Во многихъ уѣздахъ губерніи существуетъ издавна промышленная обработка сельскихъ продуктовъ по дворно-кустарнымъ спосо-

бамъ, какъ-то: ткацкихъ издѣлій — холста, простаго крестьянскаго сукна, шерстяныхъ кружевъ; кожевенныхъ — сбрун, обуви и т. п.; деревянныхъ — возовъ, телѣгъ, саней, простой мебели, бочекъ, ведеръ, прялокъ; глиняныхъ — посуды и простыхъ изразцовъ; металлическихъ — приготовленіе нѣкоторыхъ болѣе обыкновенныхъ земледѣльческихъ орудій,ковка возовъ и т. д. Въ уѣздномъ напр. городѣ Соколовѣ, съ характеромъ чисто земледѣльческимъ, въ 1891 году насчитывалось до 200 сапожниковъ и 23 скорняка. Первыми изготовлено въ теченіи отчетнаго года мужской и женской обуви на сумму около 20000 рублей; выдѣлка изъ овчинъ тулуповъ вторыми принесла въ 1891 году общаго дохода 2300 рублей. Вслѣдствіе существованія такого рода мелкопомѣстныхъ промысловъ, сельское населеніе губерніи почти не нуждается въ фабрикахъ, обрабатывающихъ сіи издѣлія.

Нельзя, наконецъ, не коснуться рыбнаго промысла въ Луковскомъ, Володавскомъ и особенно Гарволинскомъ уѣздахъ, изобилующихъ прудами, озерами и рѣчками.

Въ имѣніи Коцкѣ, Луковскаго уѣзда, устроено 42 небольшихъ пруда, для разведенія главнымъ образомъ карповъ. Уловъ приноситъ ежегоднаго дохода до 6000 рублей. Пойманная рыба сбывается на мѣстѣ, либо отправляется въ гор. Варшаву. Такіе же пруды устроены въ весьма недавнее время въ имѣніяхъ Кавенчинъ и Приточно, Луковскаго уѣзда.

Далѣе, въ гминѣ Устимовѣ, Володавскаго уѣзда, рыболовство приноситъ ежегодно чистаго дохода свыше 1000 рублей.

Но особеннаго вниманія заслуживаетъ искусственное разведеніе судаковъ, карповъ, щукъ, карасей, окуней, вообще разнаго рода рыбы въ Гарволинскомъ уѣздѣ, въ имѣніи графа Езерскаго—Рыки, расположенномъ въ гминѣ того же наименованія. Всѣхъ прудовъ 36, именно: 8 большихъ, 26 нѣсколько меньшаго размѣра и 2 малыхъ. Всѣ эти пруды занимаютъ пространство въ 250 слишкомъ десятинъ, причемъ наибольшей изъ нихъ, называемый кораблемъ («Окрентъ»), простирается на 80 десятинъ. Пруды имѣютъ взаимное сообщеніе, такъ что рыба искусственно переводится изъ одного пруда въ другой. Первоначально она разводится отъ вышлода икры въ самыхъ малыхъ прудахъ; на слѣдующій годъ, когда подрастетъ, переносится въ другой, нѣсколько большій по размѣрамъ и болѣе глубокій прудъ, въ приспособленныхъ для этой цѣли бочкахъ, наполненныхъ водою; затѣмъ, на третій годъ, она помѣщается въ самыхъ большихъ прудахъ, гдѣ только на четвертый годъ или даже того позднѣе и производится уловъ. Слѣдуетъ замѣтить, что каждый изъ 8 большихъ прудовъ періодически, отъ 4 до 6 лѣтъ, въ зависимости отъ доставленія соответственнаго количества пищи для рыбы, спускается весной, вслѣдъ затѣмъ пространство это засѣвается овсомъ или гречихой, и только осенью каждый такой прудъ снова наполняется водою.

Пойманная рыба отправляется въ бочкахъ до р. Вепра, гдѣ помѣщается въ садкахъ-баржахъ, и затѣмъ по Вепру

и Вислѣ доставляется живою въ гор. Варшаву. Доходнымъ промысломъ этимъ занимается прусскій подданный Унруге, отецъ котораго, лѣтъ 50 тому назадъ, устроилъ это рыболовство въ имѣніи Рыки. Для наблюденія за прудами и производства ловли содержатся: особый надзиратель, 8 рыболововъ и нѣсколько обходныхъ сторожей, а также рабочихъ для различныхъ надобностей. Чистаго дохода получается въ годъ приблизительно около 15000 рублей.

Отхожіе промыслы въ губерніи не практикуются, если не считать сплава лѣса прибрежными жителями по Западному Бугу и отчасти нѣкоторымъ другимъ рѣкамъ.

Г. Торговля.

Хотя Сѣдлецкая губернія изрѣзана сѣтью желѣзно-дорожныхъ вѣтвей, однако, торговые ея обороты не особенно велики, вслѣдствіе недостаточнаго развитія фабрично-заводскаго дѣла. Торговля какъ внѣшняя, такъ и внутренняя сосредоточиваются, главнымъ образомъ, въ рукахъ евреевъ. Внутреннюю торговлю ведетъ мѣстное населеніе почти исключительно предметами, необходимыми въ повседневной жизни. Другіе же мѣстные продукты, какъ: излишекъ зерноваго хлѣба, спирту, овечьей шерсти идутъ на Варшавскій рынокъ. За границу сбывается главнымъ образомъ строевой лѣсъ по судоходнымъ рѣкамъ, а также нѣкоторое количество спирту.

Положеніе торговли въ губерніи обрисовывается слѣдующими данными:

НАИМЕНОВАНИЕ ТОРГОВЫХЪ ДОКУМЕНТОВЪ.	Годовой окладъ въ рубляхъ.	Взято въ 1891 г.		Въ сравненіи съ 1890 г.		Поступило денегъ въ 1891 г.	Въ сравненіи съ 1890 г.					
		Годовыхъ.	Полугодов.	Годовыхъ.	Полугодов.		Рубли и копейки.					
СВИДѢТЕЛЬСТВА: I-й гильдіи	565	4	—	—	5	—	1	2260	—	—	3107	50
II-й гильдіи: 4-го класса	55	45	4	+	10	+	1	2585	—	+	577	50
5-го класса	40	240	6	+	2	—	11	9720	—	—	140	—
На мелочный торгъ съ полною пошлиной: 4-го класса	15	554	27	+	72	—	3	8512	50	+	1057	50
5-го класса	10	3365	122	+	122	+	30	34260	—	+	1370	—
На развозный торгъ	16	8	1	+	3	—	1	136	—	+	40	—
На разносный торгъ	6	46	6	—	3	—	1	294	—	—	21	—
Приказчицы:— 1-го класса	35	71	8	+	2	—	1	2625	—	+	52	50
2-го класса	6	474	69	—	102	+	17	3051	—	—	561	—
Паспортныя членамъ купеческихъ семействъ: I-й гильдіи	15	—	—	—	3	—	—	—	—	—	45	—
II-й гильдіи	6	2	—	—	14	—	—	12	—	—	84	—
Промысловыя: 1-го разряда — 4-го класса	15	6	—	+	2	—	—	90	—	+	30	—
5-го класса	10	20	1	+	8	—	—	205	—	+	80	—
2-го разряда — 4-го класса	10	8	1	—	6	—	2	85	—	—	70	—
5-го класса	7	33	2	—	8	—	1	238	—	—	59	50
3-го разряда — 4-го класса	5	36	6	+	2	+	3	195	—	+	17	50
5-го класса	3	219	21	—	8	+	7	688	50	—	13	50
ВИЛЕТЫ: — по 1-й гильдіи — 4-го класса	25	6	—	+	4	—	1	150	—	+	87	50
5-го класса	20	17	1	—	17	—	—	350	—	—	340	—
по 2-й гильдіи — 4-го класса	15	51	3	+	10	+	1	787	50	+	157	50
5-го класса	10	307	10	—	8	—	6	3120	—	—	110	—
Мелочнаго торга: 4-го класса	4	195	46	+	91	+	22	872	—	+	408	—
5-го класса	2	1223	183	—	183	+	19	2629	—	—	347	—
Итого	—	6930	517	—	29	+	72	72865	50	—	1020	50
Сверхъ сего, поступило выемкаміи за нарушеніе торговыхъ правилъ	—	—	—	—	—	—	—	2256	79	—	733	6
Всего	—	—	—	—	—	—	—	75122	29	—	1753	56
Кромѣ того, въ 1891 году поступило дополнительнаго раскладочнаго сбора: съ гильдейскихъ предпріятій	—	—	—	—	—	—	—	8314	18	—	—	—
съ негильдейскихъ	—	—	—	—	—	—	—	12412	95	—	—	—

Изъ вышеозначенныхъ документовъ выкуплено лицами: русскаго происхожденія 414, польскаго—1286, еврейскаго—5684, иностранцами—63; всего 7447.

За нарушение торговыхъ правилъ въ 1891 году оштрафовано 165 лицъ.

Д. Состояніе населенія.

Постоянныхъ жителей Сѣдлецкой губерніи къ 1 января отчетнаго 1891 года числилось 710925, именно: 350487 мужчинъ и 360438 женщинъ.

Движеніе этого населенія въ 1891 году представляетъ нижеслѣдующая таблица въ такомъ видѣ:

а) Постоянное населеніе.

І. ПОСТОЯННОЕ НАСЕЛЕНІЕ.

Названіе уѣздовъ.	Въ теченіе отчетнаго года.												Состоитъ къ 1 января 1892 года.											
	Р о д и л о с ь .						У м е р л о .						Общая дѣятельная прѣдлѣтная въ отчетный годъ.	МУЖ.	ЖЕН.	ОБОЕГО ПОЛА.								
	Отъ законныхъ браковъ.			Незаконныхъ дѣтей.			МУЖ.			ЖЕН.							МУЖ.	ЖЕН.	ОБОЕГО ПОЛА.					
	МУЖ.	ЖЕН.	ОБОЕГО ПОЛА.	МУЖ.	ЖЕН.	ОБОЕГО ПОЛА.	МУЖ.	ЖЕН.	ОБОЕГО ПОЛА.	МУЖ.	ЖЕН.	ОБОЕГО ПОЛА.												
Къ 1 января отчетнаго 1891 г. числилось.	МУЖ.	ЖЕН.	ОБОЕГО ПОЛА.	МУЖ.	ЖЕН.	ОБОЕГО ПОЛА.	МУЖ.	ЖЕН.	ОБОЕГО ПОЛА.	МУЖ.	ЖЕН.	ОБОЕГО ПОЛА.	МУЖ.	ЖЕН.	ОБОЕГО ПОЛА.									
Бѣльскій . . .	35752	37041	72793	1090	951	2041	112	138	250	1202	1089	2291	751	764	1515	223	232	455	297	833	36129	37285	73414	
Венгровскій . . .	34598	35309	69907	1387	1323	2660	26	42	68	1363	1365	2728	825	818	1643	175	370	545	200	364	35111	35952	71063	
Влодавскій . . .	41799	43098	84897	1710	1955	3395	120	98	218	1830	1783	3613	1018	1021	2039	392	475	867	176	285	42767	44050	86817	
Гарволинскій . . .	54897	58407	113304	2387	2459	4846	42	47	89	2429	2506	4935	133	1499	2830	363	548	911	345	756	56013	59204	115217	
Константиновскій . . .	29486	30470	59956	1051	1072	2123	103	132	235	1154	1204	2358	833	850	1683	275	441	716	154	302	29928	30963	60891	
Луковскій . . .	45589	46618	92207	2030	2034	4064	85	35	70	2065	2069	4134	1132	1124	2256	636	671	1307	242	502	46916	47632	94548	
Радисскій . . .	38774	38875	77649	970	841	1811	202	222	424	1172	1063	2235	775	720	1495	98	294	392	180	223	39089	39289	78378	
Соколовскій . . .	33038	33459	66457	1075	918	1993	52	41	93	1127	959	2086	704	644	1348	200	168	368	245	301	33406	33641	67047	
Сѣдлецкій . . .	28867	29327	58194	914	867	1781	16	11	27	930	878	1808	660	603	1263	351	406	757	156	354	29332	29654	58986	
Губ. гор. Сѣдлецъ . . .	7697	7744	15441	213	194	407	12	14	26	225	208	433	124	130	254	96	79	175	54	58	7840	7848	15688	
Итого . . .	350487	360438	710925	12777	12344	25121	720	780	1500	13497	13124	26621	8153	8173	16326	2749	3604	72044	2049	3480	11119	356531	365513	722044

Изъ этой таблицы видно, что въ 1891 году всего родилось 26621 (13497 муж. и 13124 жен.), умерло же 16326 (8153 муж. и 8173 жен.), такъ что естественный приростъ постоянного населенія составляетъ 10295 душъ обоого пола.

Число родившихся составляетъ 3,7%, а умершихъ 2,2% населенія.

Въ теченіи отчетнаго года прибыло по переселенію 2749 мужчинъ и 3604 женщины, убыло же по выселенію 2049 мужчинъ и 3480 женщинъ.

Слѣдовательно, дѣйствительная прибыль въ постоянномъ населеніи за 1891 годъ составляетъ 11119 душъ.

Такимъ образомъ, общая по губерніи цифра постоянного населенія къ 1 января 1892 года составляетъ 722044, въ томъ числѣ: 356531 мужчина и 365513 женщинъ.

Женское населеніе превосходитъ мужское на 8982.

Какъ видно изъ прилагаемой къ «Обзору губерніи» вѣдомости № 3, къ концу отчетнаго года постоянныхъ жителей числилось въ городахъ 95444 душъ обоого пола (47541 муж. и 47903 жен.), въ посадахъ же—70720 душъ (35071 муж. и 35649 жен.); всего 166164 души (82612 муж. и 83552 жен.).

Всѣхъ же жителей въ губерніи къ тому же времени значится 722044.

Значить, на долю сельскаго населенія приходится 555880 душъ обоого пола.

По отношенію къ общему числу постоянныхъ жителей губерніи:

городское населеніе составляетъ	13,3%
посадское » »	9,8%
сельское » »	76,9%

б) Непостоянное населеніе.

Что касается непостояннаго населенія, то, кромѣ квартирующихъ въ губерніи войскъ, къ 1 января 1891 года его числилось 26248 душъ обоого пола (15062 муж. и 11186 жен.). Движеніе этого населенія представляетъ нижеслѣдующая таблица:

II. НЕПОСТОЯННЫЕ НАСЕЛЕННЫЕ.

Название уездовъ.	Въ теченіе отчетнаго года.												Состоитъ къ 1 января 1892 года.										
	Родилась.						Умерло.						Общая дѣйствительная прибыль или убытокъ въ населеніи въ отчетный годъ.										
	Отъ законныхъ браковъ.			Незаконныхъ дѣтей.			Всего.			Прибыло на временное жительство.			Вышло на временное жительство.			Муж.	Жен.	Обоего пола.					
	Муж.	Жен.	Обоего пола.	Муж.	Жен.	Обоего пола.	Муж.	Жен.	Обоего пола.	Муж.	Жен.	Обоего пола.	Муж.	Жен.	Обоего пола.								
Бѣльскій . . .	3412	1427	4839	106	131	237	1	2	3	107	183	240	88	63	151	199	221	256	159	94	3874	1559	4933
Венгровскій . . .	1886	1170	2556	118	142	260	10	10	20	128	152	280	74	85	159	803	753	534	464	679	1709	1526	3235
Влодавскій . . .	1905	1713	3618	165	159	324	11	13	24	176	172	348	94	94	188	689	385	418	186	630	2258	1990	4248
Гарволинскій . . .	1368	957	2325	122	161	283	12	17	29	134	178	312	70	81	151	482	379	368	301	353	1546	1132	2678
Константиновскій . . .	1444	1352	2796	95	116	211	7	12	19	102	128	230	59	68	127	203	190	179	293	24	1511	1309	2820
Луковскій . . .	1317	1210	2527	212	170	382	6	6	12	218	176	394	131	101	282	1176	971	508	440	1361	2072	1816	3888
Радинскій . . .	883	394	1277	74	59	133	4	6	10	78	65	143	45	42	87	1002	790	565	395	888	1353	812	2165
Соколовскій . . .	1420	1084	2504	169	150	319	9	11	20	178	161	339	112	111	223	777	461	564	228	562	1639	1367	3006
Сѣдлецкій . . .	1378	1289	2667	107	97	204	6	6	12	113	103	216	60	77	137	698	606	526	551	306	1603	1370	2973
Губ. гор Сѣдлецъ . . .	549	590	1139	46	52	98	10	13	23	56	65	121	43	34	77	402	359	411	345	49	553	635	1188
Итого . . .	15002	11186	26248	1214	1237	2451	76	96	172	1290	1333	2623	776	756	1532	6431	5115	4329	3362	4946	17678	13516	31194

Изъ этой таблицы видно, что въ отчетномъ году всего родилось 2623 челоѣка, умерло же 1532, такъ что цифра естественнаго прироста непостоянныхъ жителей составляетъ 1091. Въ теченіи 1891 года прибыло на временное жительство 11546 душъ обоего пола, вышло же 7691. Значитъ, общая дѣйствительная прибыль въ непостоянномъ населеніи за 1891 годъ составляетъ 4946.

Такимъ образомъ, къ 1 января 1892 года состоитъ на лицо непостоянныхъ жителей всего 31194, именно 17678 мужчинъ и 13516 женщинъ.

Непостоянных жителей, какъ видно изъ вѣдомости № 3, значится въ городахъ 7024 (4439 муж. и 2585 жен.), въ посадахъ же 2155 (1161 муж. и 994 жен.); — всего 9179 (5600 муж. и 3579 жен.). Всѣхъ же непостоянныхъ жителей въ губернии—31194 души обоего пола. Слѣдовательно, сельскаго непостояннаго населенія числится 22015 душъ. Въ городахъ 22,2% общаго числа непостоянныхъ жителей, въ посадахъ — 7,1%, въ селахъ же — 70,7%.

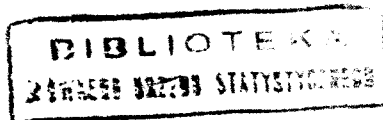
Въ связи со скуднымъ урожаемъ въ 1891 году и вытекающими изъ сего условіями, общая по губернии цифра браковъ въ отчетномъ году, сравнительно съ предшествовавшимъ, уменьшилась на 304 случая и составляетъ нынѣ 4918. Она распредѣляется такъ:

№ по порядку.	Названіе городовъ.	Число браковъ въ населеніи		№ по порядку.	Названіе уѣздовъ.	Число браковъ въ населеніи	
		постоян- номъ.	непосто- янномъ.			постоян- номъ.	непосто- янномъ.
1	Бѣла	37	18	1	Бѣльскій	377	18
2	Тересполь	6	5				
3	Венгровъ	42	8	2	Венгровскій	390	17
4	Владава	52	—	3	Влодавскій	569	96
5	Парчевъ	38	—				
6	Гарволинъ	49	5	4	Гарволинскій	657	64
7	Желеховъ	37	3				
—	Пос. Яновъ (гдѣ помѣщается Кон- стант. уѣздное управ.).	30	3	5	Константиновскій	307	38
8	Луковъ	21	17	6	Луковскій	571	71
9	Радинъ	12	3	7	Радинскій	270	21
10	Межирѣчье	50	21				
11	Соколовъ	29	7	8	Соколовскій	276	66
12	Сѣдлецъ	132	41	9	Сѣдлецкій	372	72
Итого, во всѣхъ го- родахъ, со включеніемъ пос. Янова		535	131	Итого, въ посадахъ и во всѣхъ гминахъ		3789	463

5799/911

По примѣру предшествовавшихъ лѣтъ, максимальная цифра браковъ соотвѣтствовала въ 1891 году зимнему сезону, минимальная же лѣтнему.

Смертность населенія въ губернии по возрастамъ распредѣляется въ отчетномъ году слѣдующимъ образомъ:



		НАСЕЛЕНИЕ	
		ПОСТОЯННОЕ.	НЕПОСТОЯННОЕ.
умерло до мѣсяца		1950	235
отъ мѣсяца до года		2831	296
» года до 5 лѣтъ		2488	198
» 5 до 10 »		1331	102
» 10 » 15 »		637	69
» 15 » 20 »		582	45
» 20 » 25 »		486	33
» 25 » 30 »		466	61
» 30 » 35 »		491	46
» 35 » 40 »		557	50
» 40 » 45 »		593	55
» 45 » 50 »		648	66
» 50 » 55 »		742	49
» 55 » 60 »		724	62
» 60 » 65 »		534	68
» 65 » 70 »		486	46
» 70 » 75 »		364	15
» 75 » 80 »		240	22
» 80 » 85 »		121	8
» 85 » 90 »		46	4
» 90 » 95 »		7	1
» 95 » 100 »		2	1
Итого		16326.	1532.

А всего 17858 душъ обоого пола.

Распредѣленіе общей цифры населенія 753238 (722044 постоянн. и 31194 непостоян.) по вѣроисповѣданіямъ и сословіямъ слѣдующее:

I. По вѣроисповѣданіямъ:

		НАСЕЛЕНИЕ	
		ПОСТОЯННОЕ.	НЕПОСТОЯННОЕ.
православныхъ		161928	5435
р.-католиковъ		427050	17695
лютеранъ, баптистовъ и евангеликовъ		13041	1780
евреевъ		119907	6281
магометанъ		103	3
другихъ исповѣданій		15	—
Итого		722044	31194

II. По сословіямъ:

дворянъ { Имперіи		111	177
дворянъ { губерній Царства Польскаго		3328	691
духовнаго званія		606	323
почетныхъ гражданъ		9	19
купцовъ		1164	262
мѣщанъ		140399	6750
крестьянъ		468771	16672
колонистовъ		5952	267
иностранцевъ		80	1635

	НАСЕЛЕНИЕ	
	ПОСТОЯННОЕ.	НЕПОСТОЯННОЕ.
отставныхъ и запасныхъ нижнихъ чиновъ другихъ сословій, со включеніемъ мелкой шляхты	27291	1126
Итого	74333	3272
	722044	31194

Городское населеніе, постоянное и непостоянное, кромѣ квартирующихъ въ губерніи войскъ, распределяется къ 1 января 1892 года такъ:

№ по поряд.	НАИМЕНОВАНИЕ ГОРОДОВЪ.	ЖИТЕЛЕЙ ОБОЕГО ПОЛА		
		ПОСТОЯННЫХЪ.	НЕПОСТОЯННЫХЪ.	ВСѢХЪ ВООБЩЕ.
1	{ Бѣла	10349	3118	13467
2	{ Тересполь	3972	498	4470
3	Венгровъ	8547	159	8706
4	{ Влодава	8308	703	9011
5	{ Парчевъ	6153	27	6180
6	{ Гарволинъ	3949	147	4096
7	{ Желеховъ	6525	131	6656
8	Луковъ	7274	650	7924
9	{ Радинъ	4628	64	4692
10	{ Межирѣчье	12391	183	12574
11	Соколовъ	7665	156	7821
12	Губ. гор. Сѣдлецъ	15683	1188	16871
	Всего въ 12 городахъ	95444	7024	102468

Болѣе подробныя свѣдѣнія о городскомъ и посадскомъ населеніи по Сѣдлецкой губерніи помѣщены въ III-мъ приложеніи къ «Обзору губерніи.»

II. ПОДАТИ И ПОВИННОСТИ.

А. Окладные и неокладные сборы.

Къ 1 января отчетнаго 1891 года оставалось въ недоимкѣ:

окладныхъ	5801 руб. 54 коп.
неокладныхъ	139313 " 1 "
разсроченныхъ	10604 " 78 "
Итого	155719 руб. 33 коп.

Въ отчетномъ году подлежало поступленію:

окладныхъ	739391 руб. 55 коп.
неокладныхъ	119405 " 27 "
Итого	858796 руб. 82 коп.

Причислено:

1) окладныхъ:	недоимокъ	9630 руб. 61 коп.
	оклада	2539 „ 65 „
	Итого	12170 руб. 26 коп.
2) неокладныхъ:	недоимокъ	1676175 руб. 10 коп.
	оклада	16440 „ 75 „
	Итого	1692615 руб. 85 коп.
3) разсроченныхъ		9929 „ 11 „
	Итого	1714715 руб. 22 коп.

Исключено:

1) окладныхъ:	недоимокъ	496 руб. 44 коп.
	оклада	7159 „ 44 „
	Итого	7655 руб. 88 коп.
2) неокладныхъ:	недоимокъ	20492 руб. 40 коп.
	оклада	4535 „ 72 „
	Итого	25028 руб. 12 коп.
3) разсроченныхъ		1481 „ 86 „
	Итого	34165 руб. 86 коп.

Значить всего подлежало къ поступленію 2695065 руб. 51 коп.

Въ то число поступило:

1) окладныхъ:	недоимокъ	13634 руб. 78 коп.
	оклада	732988 „ 51 „
	Итого	746623 руб. 29 коп.
2) неокладныхъ:	недоимокъ	1642429 руб. 41 коп.
	оклада	114196 „ 42 „
	Итого	1756625 руб. 83 коп.
3) разсроченныхъ		5392 „ 72 „
	Всего поступило	2508641 руб. 84 коп.

Слѣдовательно, къ концу отчетнаго года осталось ко взысканію:

1) окладныхъ:	недоимокъ	1300 руб. 93 коп.
	оклада	1783 „ 25 „
	Итого	3084 руб. 18 коп.
2) неокладныхъ:	недоимокъ	152566 руб. 30 коп.
	оклада	17113 „ 88 „
	Итого	169680 руб. 18 коп.
3) разсроченныхъ		13659 „ 31 „
	Всего недовзыскано	186423 руб. 67 коп.

Подробными приложеніями къ этой статьѣ служить прилагаемыя къ «Обзору губерніи» вѣдомости №№ 4 и 5.

Взысканіе всѣхъ вообще государственныхъ сборовъ и податей производилось въ отчетномъ 1891 году по Сѣдлецкой губерніи успѣшно, не смотря на недородъ нѣкоторыхъ хлѣ-

бовъ и особенно картофеля. Принудительныя взысканія податей и сборовъ, съ продажею имущества секвестраторами, либо гминными войтами, были рѣдки. Въ частности, по Бѣльскому, Венгровскому, Влодавскому и Сѣдлецкому уѣздамъ въ 1891 году случаевъ насильственнаго взысканія вовсе не было. Таковыя были примѣнены лишь къ 5 владѣльцамъ имѣній въ Гарволинскомъ уѣздѣ, 1 въ Константиновскомъ и 3 въ Луковскомъ уѣздахъ. По Радинскому уѣзду къ нѣсколькимъ мѣщанамъ, крестьянамъ и евреямъ, а по Соколовскому лишь къ евреямъ, что объясняется особенною энергіею и распорядительностью мѣстной уѣздной административной власти.

Б. Государственные и губернскіе сборы.

Въ губерніи взимаются слѣдующіе сборы:

1. транспортный (государственный);
2. квартирный, дорожный и страховой — губернскіе;
3. гминный и училищный — мѣстные (на содержаніе различныхъ учреждений).

О гминномъ и училищномъ сборахъ будетъ рѣчь въ послѣднемъ отдѣлѣ «Обзора.»

а) Транспортный сборъ.

Въ отчетномъ году по Сѣдлецкой губерніи съ 81827 дымовъ, считая по 20 коп. съ каждаго, какъ городского, такъ и сельскаго, подлежало поступленію всего 16365 руб. 40 коп., въ счетъ каковой суммы поступило 16361 руб. 95 коп. Такимъ образомъ къ 1 января 1892 года осталось въ недоимкѣ 3 руб. 45 коп.

Означенная сумма по уѣздамъ губерніи распредѣляется такъ:

НАИМЕНОВАНИЕ УѢЗДОВЪ.	Подлежало поступленію въ 1891 году		Въ то число поступило.		Остается въ недоимкѣ къ 1 января 1892 года.	
	съ какого числа ды- мовъ.	сумма.				
Рубли и копѣйки.						
Бѣльскій . . .	8552	1710 40	1710	40	—	—
Венгровскій . . .	7583	1516 60	1516	60	—	—
Влодавскій . . .	10924	2184 80	2184	80	—	—
Гарволинскій . . .	12109	2421 80	2421	80	—	—
Константиновскій . . .	7138	1427 60	1424	80	2	80
Луковскій . . .	10960	2192 —	2192	—	—	—
Радинскій . . .	9389	1877 80	1877	47	—	33
Соколовскій . . .	6884	1376 80	1376	48	—	32
Сѣдлецкій . . .	7099	1419 80	1419	80	—	—
Губ. гор. Сѣдлецъ . . .	1189	237 80	237	80	—	—
Итого	81827	16365 40	16361	95	3	45

Въ теченіи 1891 года на пересылку празднующихся израсходовано 6100 рублей.

б) Квартирный сборъ.

Сборъ этотъ установленъ для вознагражденія жителей губерніи за отбываемую ими постоянную повинность въ натурѣ. Согласно Высочайше утвержденному 2 мая 1886 г. мнѣнію Государственнаго Совѣта и на основаніи распоряженія Министерства Финансовъ отъ 11 апрѣля отчетнаго года за № 2697, квартирный сборъ взимался въ такомъ же размѣрѣ, что и за прошлые годы, съ городскихъ и сельскихъ обывателей.

Взысканіе его какъ въ городахъ, такъ и въ гминахъ производилось по раскладкамъ, составленнымъ и утвержденнымъ въ порядкѣ, установленномъ 5 и 9 статьями Высочайшаго Положенія, отъ 31 мая 1868 года, о новой раскладкѣ этого сбора въ губерніяхъ Царства Польскаго.

Въ недоимкѣ по губерніи за прежніе годы къ 1 января 1891 года квартирнаго сбора числилось 10077 руб. 92 коп.

Росписано же въ 1891 году	76631	„	23	„
	<hr/>			
Итого	86709	руб.	15	коп.

Въ счетъ этой суммы взыскано	74586	„	15	„
--	-------	---	----	---

Затѣмъ, къ 1 января 1892 года осталось въ недоимкѣ	12123	рубля.
--	-------	--------

Изъ суммъ квартирнаго сбора въ теченіи отчетнаго года израсходовано 104809 руб. 42 коп., и къ 1 января 1892 года осталось неудовлетворенныхъ расходовъ на общую сумму 12752 руб. 38 коп.

в) Земскій дорожный сборъ.

Установленный Высочайше утвержденными 19 іюня 1870 года правилами о содержаніи земскихъ дорогъ въ губерніяхъ Царства Польскаго, взаменъ натуральной шарварковой повинности, дорожный сборъ, подъ названіемъ «земскаго дорожнаго,» на постройку и содержаніе дорогъ I разряда взимается съ городскихъ и сельскихъ обывателей въ томъ же размѣрѣ, что и за прошлые годы.

Оборотъ суммъ 15% и 10% дорожнаго сбора былъ слѣдующій:

въ остаткѣ отъ 1890 года было	14757	руб.	87	коп.
въ теченіи 1891 года поступило	102525	„	72	„
	<hr/>			
Итого	117283	руб.	59	коп.

На ремонтъ дорогъ и мостовъ, а также на содержаніе дорожной службы израсходовано всего	98215	„	91	„
--	-------	---	----	---

Затѣмъ, къ 1 января 1892 года въ шести уѣздныхъ, одномъ окружномъ и губернскомъ казначействахъ осталось въ наличности	19067	„	68	„
и въ недоимкѣ	1961	„	21	„

Дорожный сборъ въ отчетномъ году поступалъ исправно.

г) Страховой отъ огня сборъ.

На основаніи Высочайше утвержденнаго 20 іюля 1870 г. положенія о взаимномъ губернскомъ страхованіи отъ огня строеній, сборъ этотъ взимается со страхователей всѣхъ недвижимостей губерніи, подлежащихъ обязательному страхованію по тарифу и ежегодно составляющимся раскладкамъ.

О стоимости застрахованных въ отчетномъ году строений, въ рубляхъ, можно судить на основаніи нижеслѣдующей таблицы:

Названіе уѣздовъ.	По городамъ и посадамъ.	По деревнямъ.	Итого.
Бѣльскій	1611150	2991440	4602590
Венгровскій	522910	2973190	3496100
Влодавскій	937530	3536310	4473840
Гарволинскій	976860	4036650	5013510
Константиновскій	554870	2873980	3428850
Луковскій	1037720	3599400	4637120
Радинскій	1167770	3640610	4808380
Соколовскій	472020	2528600	3000620
Сѣдлецкій	1633750	2651620	4285370
Итого	8914580	28831800	37746380

Цѣнность застрахованныхъ строеній, сравнительно съ предшествовавшимъ годомъ, уменьшилась въ общемъ на 198280 рублей, согласно продолжавшейся въ 1891 году переоцѣнки недвижимостей, на основаніи распоряженія Г. Главнаго Начальника края, отъ 12 мая 1890 года за № 5132.

Ходъ страховаго дѣла въ отчетномъ году былъ слѣдующій.

а. Состояніе наличнаго страховаго капитала:

Къ 1 января 1891 года оставалось
 наличнаго капитала въ казначействахъ 162001 руб. 51 коп.
 въ теченіи отчетнаго года прибыло 464297 » 79 »
 итого 626299 руб. 30 коп.

израсходовано же 472488 » 13 »

Такимъ образомъ, къ 1 января 1892 года осталось наличнаго капитала въ казначействахъ 153810 » 17 »

б. Поступленіе страховаго сбора и случайныхъ доходовъ.

Къ 1 января 1891 года оставалось въ недоимкѣ 36821 руб. 48 коп.

по раскладкѣ на этотъ годъ, со включеніемъ другихъ доходовъ, слѣдовало къ поступленію 420616 » 1 »

итого 457437 руб. 49 коп.

Въ отчетномъ году:

поступило 423297 руб. 77 коп.

сложено со счетовъ 146 » 8 »

итого 423443 руб. 85 коп.

Слѣдовательно, съ исходомъ 1891 года осталось въ недоимкѣ 33993 » 62 »

в. Страховые расходы на уплату вознаграждений за сгорѣвшія строенія и разные случайные расходы.

Къ 1 января отчетнаго года оставалось къ израсходованію	171984 руб. 96 коп.
прибыло же къ израсходованію въ 1891 году	421194 » 57 »
итого	593179 руб. 53 коп.

Въ счетъ этой суммы:

выдано	431489 » 13 »
исключено	1517 » 76 »
итого	433006 руб. 89 коп.

Такимъ образомъ, къ 1 января 1892 года осталось невыполненныхъ расходовъ на сумму 160172 » 64 »

Подробнѣе въ трехъ послѣднихъ, приложенныхъ къ «Обзору,» вѣдомостяхъ.

д) Сборъ по застрахованію рогатаго скота.

Сборъ этотъ утвержденъ Высочайше 20 іюля 1870 года на удовлетвореніе расходовъ по прекращенію чумы на рогатомъ скотѣ и на выдачу вознаграждений за понесенныя потери въ этомъ отношеніи. Какъ видно изъ росписей, въ отчетномъ году подлежало обложенію имъ въ губерніи 314390 штукъ крупнаго рогатаго скота.

Этого сбора, включая недоимки прежнихъ лѣтъ, въ 1891 году должно было поступить	3240 руб. 33 коп.
Поступило же въ дѣйствительности	3236 » 23 »

Такимъ образомъ, къ 1 января 1891 года осталось въ недоимкѣ 4 » 10 »

Оборотъ суммъ по застрахованію крупнаго рогатаго скота въ отчетномъ году былъ слѣдующій.

Къ 1 января 1891 года находилось наличными:

въ казначействахъ	154 руб. 28 коп.
» Государственномъ Банкѣ	50000 » — »
» Варшавской Конторѣ Госуд. Банка.	10395 » 55 »
Итого	60549 руб. 83 коп.

Въ отчетномъ году поступило:

сборовъ со скотовладѣльцевъ	3236 » 23 »
перечислено изъ Варшавской Конторы Государственнаго Банка	2000 » — »
процентовъ отъ капиталовъ, хранящихся въ Банкѣ	296 » 28 »
Всего	66082 руб. 34 коп.

Произведено же расхода:

перечислено въ государственный доходъ, въ пособіе казнѣ на содержаніе чиновъ	4120 » — »
на удовлетвореніе ветеринаровъ, командированныхъ для осмотра заболѣвшаго скота	353 » 85 »

на удовлетвореніе разныхъ ветеринарныхъ издержекъ отпущено Конторою Банка	4500 руб. — коп.
Итого	8973 руб. 85 коп.

Затѣмъ, къ 1 января 1892 года осталось:

въ казначействахъ	916 руб. 66 коп.
» Государственномъ Банкѣ	50000 » — »
» Варшавской Конторѣ Государственнаго Банка	6191 » 83 »
Итого	57108 руб. 49 коп.

В. Городскіе доходы и расходы.

По примѣру прежнихъ лѣтъ, городскіе доходы и расходы производились по росписямъ и смѣтамъ, утвержденнымъ Министерствомъ Внутреннихъ Дѣлъ по губ. гор. Сѣдлецу и Губернскимъ Правленіемъ по остальнымъ городамъ губерніи.

Общій оборотъ городскихъ суммъ въ отчетномъ году былъ слѣдующій.

Къ началу 1891 года осталось наличными	16810 руб. 12 коп.
Въ отчетномъ году поступило	133797 » 27 »
Итого	150607 руб. 39 коп.

Израсходовано же	120695 » 22 »
Осталось въ наличности	29912 » 17 »

Къ концу отчетнаго года городскія кассы имѣли на храненіи въ Варшавской Конторѣ Государственнаго Банка: постоянныхъ капиталовъ на сумму 31507 руб. 90 коп.; запасныхъ же средствъ по 3%—77272 руб. 64 коп.

Къ этой статьѣ приложеніемъ служитъ вѣдомость № 6.

Г. Акцизные сборы.

Въ Сѣдлецкой губерніи, по прежнему, три акцизныхъ округа, подчиненныхъ Управляющему акцизными сборами Варшавской и Сѣдлецкой губерній. Согласно доставленнымъ Управляющимъ сборами свѣдѣніямъ, въ отчетномъ году въ губерніи дѣйствовали: 55 винокуренныхъ, 2 водочныхъ, 26 пивоваренныхъ, свеклосахарный, нѣсколько медоваренныхъ заводовъ, спичечная фабрика и другія болѣе мелкія фабричныя заведенія, названныя поуѣздно въ прилагаемой къ «Обзору» вѣдомости № 2.

Количество акцизныхъ доходовъ въ 1891 году по Сѣдлецкой губерніи было слѣдующее:

	Въ 1891 году.		Противъ 1890 года.			
			БОЛѢЕ.		МЕНѢЕ.	
	РУБ.	К.	РУБ.	К.	РУБ.	К.
а) Акциза:						
съ вина и спирту	1487110	24	—	—	201865	23
„ пивоваренія	48802	80	2366	95	—	—
„ медоваренія	76	—	—	—	14	—
„ сахару	70421	61	—	—	26844	87
„ зажигательн. спичегъ	11642	32	1037	32	—	—
дополнительнаго, съ водочныхъ издѣлій	3436	90	580	44	—	—
б) Патентнаго сбора:						
съ водочныхъ заводовъ и заведеній	52782	52	—	—	10466	80
„ свеклосахарнаго завода	721	86	62	15	—	—
„ спичечной фабрики	50	—	—	—	—	—
отъ продажи табако-акцизныхъ свидѣтельствъ и марокъ	9650	—	—	—	1525	—
штрафныхъ и конфискаціонныхъ денегъ, а также случайныхъ поступленій	4415	71	165	50	—	—
Итого	1689109	96	4212	36	240715	90
					—236503	54

Такимъ образомъ видно, что въ 1891 году акцизные доходы уменьшились на 236503 руб. 54 коп., частью вслѣдствіе принятія въ 1891 году большаго противъ 1890 года въ уплату акциза зачетныхъ квитанцій на преміи по вывозу спирту за границу, вмѣсто квитанцій казначейства, частью же по случаю повышенія цѣнъ на жизненные продукты въ 1891 году и меньшаго, въ силу этого обстоятельства, спроса на спиртные напитки.

Не считая фабрикъ и заводовъ, заведеній для продажи обложенныхъ акцизомъ издѣлій въ отчетномъ году было:

оптовыхъ складовъ вина	21
» » пива	1
ренсковыхъ погребовъ	54
шинковъ и корчемъ	756
погребовъ съ русскими винами	3
трактировъ	227
портерныхъ и пивныхъ	39
буфетовъ	16
табачныхъ лавокъ и лавочекъ	873
для продажи табаку въ мѣстахъ розробительной продажи питей	1095
Итого	3085.

Д. Отправленіе натуральныхъ повинностей.

Въ теченіи 1891 года жители губерніи отбывали квартирную, подводную и воинскую натуральныя повинности.

а) Квартирная повинность.

Въ 1891 году въ предѣлахъ Сѣдлецкой губерніи квартировали нижепоименованныя части войскъ.

1) 5 пѣхотнаго Калужскаго полка: штабъ полка, штабы 1 и 4 баталіоновъ, роты 1—4 и 13—15, а также нестроевая команда въ гор. Межирѣчь (Рад. уѣзда), 16-я въ дер. Столно (Рад. уѣзда), штабъ 2 баталіона и 5—8 роты въ дер. Конколевица (Рад. уѣзда), штабъ 3 баталіона и 9—12 роты въ гор. Радинѣ.

2) 38 драгунскаго Владимірскаго полка: штабъ полка и 1-й эскадронъ въ гор. Влодавѣ, 2-й въ пос. Славатычи, 3-й въ дер. Лишка (Бѣльск. уѣзда), 4-й въ дер. Лыневъ, 5-й въ дер. Волосковоля, 6-й въ пос. Вишницы (Влод. уѣзда). Полкъ этотъ 28 іюля 1891 года выступилъ въ лагерныя сборы подъ крѣп. Брестъ-Литовскъ, и засимъ отправился на постоянное квартированіе въ уѣздный гор. Новоминскъ, Варшавской губерніи.

3) 39 драгунскаго Нарвскаго полка, прибывшаго въ губернію 13—17 Сентября 1889 года: штабъ полка, 3, 4 и 6-й эскадроны въ губ. гор. Сѣдлецъ, остальные же въ Сѣдлецкомъ уѣздѣ: 1-й въ пос. Морды, 2-й въ дер. Стокъ-Ляцкій и 5-й въ им. Вишневь.

4) 37 драгунскаго Военнаго Ордена полка, прибывшаго въ Гарволинскій уѣздъ изъ Люблинской губерніи 23 сентября 1891 года: штабъ полка и 4-й эскадронъ въ гор. Гарволинѣ, 1-й въ пос. Ласкаржевѣ, 2-й въ пос. Осѣцкѣ, 3 и 6-й въ гор. Желеховѣ и 5-й въ пос. Парисовѣ.

5) 174 пѣхотнаго резервнаго Сѣдлецкаго полка: штабъ съ нестроевою, а также 1, 2, 3 и 4-ю ротами въ гор. Сѣдлецъ; 5 и 6-я роты въ гор. Венгровѣ, 7 и 8-я въ гор. Соколовѣ.

6) 177 пѣхотнаго резервнаго Красноставскаго полка: штабъ съ нестроевою, а также 1, 2, 3 и 4-ю ротами въ гор. Сѣдлецъ; 5, 6, 7 и 8-я роты въ гор. Бѣлѣ.

7) Управление 44 пѣхотной резервной Бригады, съ 15 августа по 1 ноября въ губ. гор. Сѣдлецъ.

8) 2 Артиллерійская Бригада, Бригадное Управление со всѣми 6 батареями въ гор. Бѣлѣ.

9) 17 Артиллерійская Бригада также въ полномъ составѣ въ гор. Влодавѣ.

10) 20 и 22 Конно-Артиллерійскія Батареи въ г. Радинѣ.

11) Летучіе артиллерійскіе парки: 2, 8, 17 и 18 въ гор. Луковѣ; 4, 6, 7 и 10 въ гор. Сѣдлецъ; 1 и 2 стрѣлковыя летучіе парки въ гор. Тересполь; 3 обозный кадровый баталіонъ въ гор. Луковѣ.

12) Оренбургскаго казачьяго № 2 полка 4 сотня въ гор. Тересполь.

13) 6 пѣхотнаго Либавскаго полка 13, 14 и 16 роты въ гор. Тересполь.

Въ теченіи 1891 года снимались у жителей губерніи квартиры для 1 генераль-лейтенанта, 3 генераль-маіоровъ, 70 штабъ-офицеровъ, 330 оберъ-офицеровъ и 120 чиновниковъ разныхъ вѣдомствъ, получающихъ квартирное довольствіе.

Кромѣ того, были отведены казарменные помѣщенія для 6348 нижнихъ чиновъ.

Остальные 6206 человекъ помѣщались съ домохозяевами, преимущественно во время полковыхъ сборовъ, а также отводились помѣщенія для 3469 лошадей и 670 повозокъ.

Квартирующія въ губерніи войска расположены въ различныхъ мѣстностяхъ и разнообразныхъ помѣщеніяхъ, всюду удобно и согласно съ требованіями закона.

Общая сумма квартирнаго вознагражденія за отчетный годъ была слѣдующая:

1) изъ фонда квартирнаго сбора:

воинскимъ чинамъ	62248 руб. — коп.
жителямъ	54343 » 52 »
казнѣ	970 » 28 »
итого	<u>117561 руб. 80 коп.</u>

2) изъ смѣтныхъ суммъ инженернаго вѣдомства:

жителямъ	29173 руб. 13 коп.
казнѣ	826 » 87 »
итого	<u>30000 руб. — коп.</u>

А всего 147561 руб. 80 коп.

Наблюденіе за правильнымъ и уравнильнымъ распределеніемъ между мѣстными жителями натуральной квартирной повинности возложено, по примѣру прежнихъ лѣтъ, въ городахъ на мѣстныя квартирныя депутаціи, въ посадахъ же и селеніяхъ на гминныхъ войтовъ съ солтысами, пользующихся, въ этомъ отношеніи, правами членовъ городскихъ квартирныхъ депутацій.

б) Подводная повинность.

Эта повинность распределена повсемѣстно по губерніи съ соблюденіемъ надлежащей уравнильности между городами и гминами, съ одной стороны, и жителями, съ другой, при чемъ наблюденіе за уравнильнымъ распределеніемъ ея возложено на мѣстныя власти.

Согласно утвержденнымъ б Совѣтомъ Управленія отъ 22 апрѣля 1858 года правиламъ для взиманія войсками обывательскихъ подводъ въ губерніяхъ Царства Польскаго, плата за подводы производилась при наймѣ самими же войсками по 4 коп. за пароконную и по 2 коп. за одноконную съ каждой версты.

Обывательскія лошади, съ уплатою прогоновъ по почтовой цѣнѣ, при разъѣздахъ по дѣламъ службы чиновъ акцизнаго вѣдомства, а также служащихъ въ учрежденіяхъ по крестьянскимъ дѣламъ, взимались, на основаніи постановленія

б. Учредительнаго Комитета, состоявшагося въ 186 засѣданіи, 2 мая 1867 года по 1100 ст.

Безплатныя же подводы доставлялись, на основаніи постановленія б. Учредительнаго Комитета, отъ 28 мая 1868 года, лишь нижнимъ чинамъ жандармскихъ управленій, по предъявленіи выданныхъ имъ Губернскимъ Начальствомъ открытыхъ предписаній.

Жителями губерніи въ теченіи отчетнаго года поставлено 24235 платныхъ и 2508 бесплатныхъ подводъ.

в) Военная повинность.

Произведенный, согласно Высочайше утвержденному 1 января 1874 года «Уставу о воинской повинности,» призывъ по жеребью молодыхъ людей къ исполненію воинской повинности былъ начатъ 1 ноября и оконченъ всѣми по воинской повинности присутствіями 25 числа того же мѣсяца.

По разверсткѣ годоваго призыва, по Сѣдлецкой губерніи подлежало поступленію на службу въ постоянныя войска 2232 новобранца; принято же 2220, дополнительно 2 человѣка, всего 2222 человѣка.

Въ общемъ числѣ новобранцевъ, зачисленныхъ въ войска въ 1891 году, было 529 евреевъ изъ коихъ принято 519 человѣкъ. По отношенію къ общему количеству принятыхъ въ военную службу, послѣдніе составляютъ 23%.

Подробныя свѣдѣнія о результатахъ призыва въ 1891 году помѣщены въ прилагаемой вѣдомости № 8.

III. ОБЩЕСТВЕННОЕ БЛАГОУСТРОЙСТВО И БЛАГОЧИНІЕ.

А. Казенныя и общественныя зданія.

Въ Сѣдлецкой губерніи имѣется 6 казенныхъ зданій, подвѣдомственныхъ Губернскому Правленію, и столько же общественныхъ, городскихъ.

За помѣщеніе уѣздныхъ управленій въ частныхъ домахъ по найму уплачено казною всего 3475 рублей; на мелкія же починки казенныхъ зданій, а также на содержаніе смотрителя зданій и сторожей израсходовано всего 3074 рубля.

Въ 1891 году были окончены работы по капитальной ремонтнровкѣ помонастырскихъ зданій, занимаемыхъ Влодавскимъ и Константиновскимъ уѣздными управленіями, на общую сумму 5956 руб. 3 коп., согласно § 23 ст. 2 смѣты Министерства Внутреннихъ Дѣлъ 1890 года.

Изъ болѣе важныхъ работъ по городскому благоустройству, по утвержденнымъ въ установленномъ порядкѣ проектамъ, произведены на средства городскихъ кассъ слѣдующія, по городамъ:

1. Гарволину — оконченное въ отчетномъ году, устройство фонарей на 222 руб. 56 коп., ремонтъ колодцевъ на 104 руб. и мощеніе одной улицы на 136 руб. 10 коп.

2. Желехову — починка пожарнаго сарая, обошедшаяся въ 236 руб. 42 коп.

3. Лукову — капитальный ремонтъ мостовыхъ (2553 руб. 84 коп.) и починка зданія, занимаемаго магистратомъ (346 руб. 15 коп.).

4. Съдлецу — постройка новаго зданія для полиціи и пожарной команды (17995 руб.), устройство Стодольной улицы (10445 руб.), починка колодцевъ (813 руб. 46 коп.), устройство забора въ городскомъ саду (862 руб. 24 коп.) и ремонтъ гауптвахты (327 руб. 48 коп.).

Всего, по благоустройству городовъ Съдлецкой губерніи, со включеніемъ мелкихъ ремонтовъ (на сумму 2361 руб. 6 коп.), въ теченіи 1891 года израсходовано 36403 руб. 31 коп.

Б. Дороги и мосты.

а) Дороги.

Общая сложность желѣзно-дорожнаго пути, пересѣкающаго губернію въ различныхъ направленіяхъ, составляетъ 357 1/2 вер., въ томъ числѣ: Варшавско-Тереспольская 137 1/2 вер., С.-Петербурго-Варшавская — 28, Луково-Ивангородская — 53, Привислинская — 52, Съдлецъ-Малкинская — 59 и Брестъ-Холмская — 28 верстъ.

Государственные шоссированные тракты тянутся на 218 1/2 версты; въ томъ числѣ стратегическихъ 38 1/2.

Прочія земскія дороги распадаются на три категоріи. Изъ нихъ дороги перворазрядныя, состоящія въ вѣдѣніи Губернскаго Правленія, сооружаются и содержатся на счетъ земскаго дорожнаго сбора. Общее по губерніи протяженіе ихъ составляетъ 460 ¹³⁹/₅₀₀ вер., въ томъ числѣ шоссированныхъ и мощенныхъ — 420 ¹¹³/₅₀₀ вер. За этими дорогами наблюдаютъ 10 дорожныхъ кондукторовъ и 104 сторожа.

Дороги второразрядныя содержатся на счетъ такъ называемой гминной повинности. Общее по губерніи протяженіе ихъ составляетъ 3264 ²⁶³/₅₀₀ версты.

Содержаніе дорогъ III разряда или проселочныхъ лежитъ на обязанности владѣльцевъ, въ предѣлахъ земель коихъ дороги эти пролегаютъ. Онѣ тянутся на 6629 ³⁶⁰/₅₀₀ версты.

б) Мосты.

Что касается мостовъ, то на дорогахъ I разряда ихъ было 508. Изъ нихъ три въ 1891 году были снесены разливами рѣкъ, такъ что осталось 505. На дорогахъ же II разряда 1523. Тарифныхъ мостовъ въ губерніи 9, именно:

два на государственныхъ трактахъ: одинъ въ гор. Гарволинѣ (съ доходомъ въ 510 руб. 96 коп. въ годъ), а другой въ Тересполѣ (съ доходомъ въ 960 руб. въ годъ).

На земскихъ дорогахъ:
 три на р. Ливцѣ, у пос. Лива, съ доходомъ въ дорожный фондъ 551 руб. 87 коп. въ годъ.
 одинъ въ гор. Парчевѣ, съ доходомъ въ городскую кассу . . . 9 » 8 » »
 одинъ въ пос. Островѣ, съ доходомъ въ посадскую кассу . . . 179 » 7 » »

въ пос. Коцкѣ, на р. Вепрѣ, съ	
доходомъ въ посадскую кассу	349 руб. 50 коп. въ годъ.
въ пос. Лысобыки, на р. Вепрѣ,	
съ доходомъ въ посад. кассу	315 » 85 » »

Средній расходъ на ремонтъ одной версты земскаго шоссе съ мостами составляетъ 180 рублей; содержаніе же дорожной службы обходится въ 40 руб. 18 коп. на каждую версту.

На одну квадратную версту приходится земскихъ дорогъ I и II разрядовъ 0,19 версты.

В. Почты и телеграфы.

Въ составѣ почтовыхъ, почтово-телеграфныхъ и телеграфныхъ учрежденій въ отчетномъ 1891 году произошли слѣдующія перемѣны.

На основаніи Высочайше утвержденнаго мнѣнія Государственнаго Совѣта, отъ 28 мая 1885 года, пріемныя почтовыя станціи: Вишницы, Замолодычи, Кодень, Коцкѣ, Лосицы, Лоховъ, Островъ, Парчевъ, Россошъ, Славатычи, Соболевъ, Стердынь, Серочинъ и Тересполь преобразованы въ почтовыя отдѣленія. Кромѣ того, Влодавское отдѣленіе преобразовано въ почтово-телеграфную контору VI класса, Гарволинское и Желеховское почтовыя отдѣленія—въ почтово-телеграфныя.

Устройство телеграфныхъ линий, отъ полустанка Привислицкой желѣзной дороги Вильга до уѣзднаго гор. Гарволина, на разстояніи 6 вер., и отъ станціи той же желѣзной дороги Соболевъ до гор. Желехова, на разстояніи 18 вер., было произведено на добровольныя денежныя и матеріальныя пожертвованія мѣстныхъ помѣщиковъ и городскихъ жителей.

Лицъ, служащихъ во всѣхъ почтово-телеграфныхъ, почтовыхъ и телеграфныхъ учрежденіяхъ губерніи, было: чиновниковъ 53, почталіоновъ 26 и сторожей 12.

Конныхъ почтовыхъ станцій въ губерніи 15. На нихъ содержалось 30 почтарей и 52 лошади.

Столь незначительное количество сего рода органовъ общественнаго служенія отвѣчаетъ протяженію линий желѣзныхъ дорогъ въ губерніи и развитію извознаго промысла въ средѣ мѣстнаго населенія.

Протяженіе по губерніи почтовыхъ трактовъ, въ верстахъ, составляетъ: желѣзно-дорожныхъ 251, шоссеинныхъ 263 и грунтовыхъ 202.

Въ отчетномъ 1891 году приходъ почтово-телеграфныхъ учрежденій за почтовыя марки, штемпельные конверты, телеграфныя депеши и т. п. составляетъ 76899 руб. 64 коп.; всѣ же расходы простирались на общую сумму 46600 руб. 69 коп.

Г. Народная нравственность.

Состояніе народной нравственности за 1891 годъ иллюстрируютъ изложенныя ниже свѣдѣнія, сообщенныя Про-

куроромъ Сѣдлецкаго Окружнаго Суда. Всѣхъ дѣлъ, вызванныхъ крупными преступленіями, въ отчетномъ году было рѣшено окончательно 439; подсудимыхъ по этимъ дѣламъ состояло 747 муж. и 100 жен., изъ каковаго числа оправдано и освобождено 330 муж. и 43 жен. Такимъ образомъ, всѣхъ осужденныхъ и приговоренныхъ было 474 (417 муж. и 57 жен.), изъ нихъ: въ каторжную работу—5, на поселеніе въ отдаленнѣйшія и не столь отдаленныя мѣста Сибири—33, къ отдачѣ въ исправительныя арестантскія роты—121, къ заключенію въ тюрьмѣ, съ лишеніемъ правъ состоянія, — 23, безъ лишенія таковыхъ—88, къ аресту—176, къ выговорамъ и денежнымъ взысканіямъ—24, къ другимъ наказаніямъ—4.

Сортировка подсудимыхъ по роду преступленій въ отчетномъ году была слѣдующая:

РОДЫ ПРЕСТУПЛЕНІЙ.	ЧИСЛО			
	подсудимыхъ.		оправданныхъ.	
	МУЖ.	Ж.	МУЖ.	Ж.
За антирелигіозныя проступки	12	5	7	1
» сопротивленіе распоряженіямъ Правительства и неповиновеніе властямъ.	79	28	37	14
» неуваженіе къ присутственнымъ мѣстамъ и чиновникамъ, при отправленіи должности сими послѣдними	49	6	16	1
» составленіе подложныхъ бумагъ	1	—	1	—
» взломъ тюремъ и побѣгъ	7	—	3	—
» недозволенное оставленіе отечества.	16	—	14	—
» превышеніе и бездѣйствіе власти	2	—	2	—
» проступки при храненіи и управленіи казеннаго имущества	1	—	—	—
» подлоги по службѣ	2	—	1	—
» мздоимство и лихоимство	1	—	1	—
» медленность и нерадѣніе при отправленіи должности	2	—	2	—
» преступленія и проступки чиновниковъ по особымъ родамъ службы	25	—	5	—
» преступленія и проступки противъ постановленій по воинской повинности	1	—	—	—
» нарушенія постановленій о питейномъ сборѣ	2	—	—	—
» нарушенія постановленій объ акцизѣ съ табаку	3	—	2	—
» нарушенія постановленій для обезпеченія народнаго продовольствія	7	2	—	—
» нарушенія общественнаго спокойствія и порядка	102	4	21	1
» нарушенія постановленій объ общественной нравственности	3	3	3	2
» нарушенія торговыхъ уставовъ	1	1	—	—
» нарушенія правъ для выборовъ	1	—	1	—

РОДЫ ПРЕСТУПЛЕНІЙ.	ЧИСЛО			
	ПОДСУДИ- МЫХЪ.		ОПРАВДАН- НЫХЪ.	
	МУЖ.	Ж.	МУЖ.	Ж.
За смертоубійства	19	9	9	—
» нанесеніе увѣчья, ранъ и т. п.	82	12	49	6
» оскорбленіе чести и цѣломудрія жен- щинъ, а равно личную обиду	9	—	8	—
» угрозы	1	—	1	—
» истребленіе и поврежденіе чужаго иму- щества поджогомъ или инымъ образомъ	8	1	6	1
» похищеніе чужаго имущества: разбой, грабежъ, кражу и мошенничество	202	15	82	9
» присвоеніе чужой собственности	1	—	—	—
» преступленія и проступки по догово- рамъ и др. обязательствамъ	7	—	4	—
» изъятые изъ разбирательства мировыхъ судей и гминныхъ судовъ проступки по 75 ст. Полож. о прим.	101	14	55	8
Итого	747	100	330	43

Число дѣлъ, разсмотрѣнныхъ въ отчетномъ году миро-
выми сѣздами и гминными судами I и II Мировыхъ Окру-
говъ Сѣдлецкой губерніи, составляетъ 20943. Въ общемъ ко-
личество подсудимыхъ было 27023 муж. и 4398 жен.; изъ
нихъ обвинено за различнаго рода проступки 9297 муж.
и 1314 жен., при чемъ приговорено:

къ тюремному заключенію	927 чел.
» аресту	2940 »
» денежнымъ взысканіямъ	6525 »
» выговорамъ, внушеніямъ и замѣча- ніямъ	219 »

Всего 10611 чел.

Остальные подсудимые, въ количествѣ 17726 муж. и 3084
жен., были оправданы и освобождены отъ суда.

Особенной разницы въ отношеніи характера преступныхъ
дѣяній въ 1891 году, сравнительно съ предшествовавшимъ,
не замѣчается. Самыя крупныя цифры обвиненныхъ относят-
ся къ оскорбленію чести, угрозамъ и насиліямъ (2744 муж.
и 577 жен.), нарушенію общественнаго благоустройства
и личной безопасности (1179 муж. и 131 жен.) и самовольно-
му пользованію чужимъ имуществомъ (1109 муж. и 106 жен.).

Д. Насильственные и случайныя смерти.

Число жертвъ преступнаго насилія и несчастныхъ слу-
чаевъ по губерніи въ отчетномъ году простиралось до 219
(150 муж. и 69 жен.), болѣе противъ 1890 года на 35 слу-

чаевъ. Наибольшій процентъ несчастныхъ падаетъ на жертвы случайной смерти (152 чел.), особенно — утопленниковъ (52), и на жертвы смертоубійствъ (32). Одинъ умершій случайною смертью приходится приблизительно на 3439 человекъ общей массы населенія губерніи.

Подробнымъ приложеніемъ къ этой статьѣ служить вѣдомость № 9.

Е. Тюрьмы, аресты и этапы.

Въ Сѣдлецкой губерніи—двѣ тюрьмы III-го разряда: Сѣдлецкая— въ казенномъ зданіи, устроенномъ по системѣ одиночнаго заключенія на 175 мѣсть, и Бѣльская на 118, въ частномъ наемномъ зданіи, съ платою по 1700 руб. въ годъ. Среднее суточное число арестантовъ въ первой тюрьмѣ было 435, во второй же 141. При такомъ накопленіи арестантовъ, въ одиночныхъ камерахъ Сѣдлецкой тюрьмы помѣщается нерѣдко по 3—4 человекъ.

На эти неудобства Главнымъ Тюремнымъ Управленіемъ обращено особое вниманіе, вслѣдствіе чего приступлено къ постройкѣ при Сѣдлецкой тюрьмѣ новаго корпуса на 350 человекъ. До окончательнаго сооруженія этой постройки, часть арестантовъ, составляющихъ перевышку, переводится, по распоряженію Главнаго Тюремнаго Управленія, въ расположенныя въ Имперіи тюрьмы.

Кромѣ тюремъ, въ уѣздныхъ городахъ губерніи, въ частныхъ домахъ, на счетъ казны, нанимаются арестныя помѣщенія для подслѣдственныхъ и арестуемыхъ по приговорамъ мировыхъ учрежденій. Полицейскіе же арестанты при магистратахъ и гминныхъ управленіяхъ содержатся: первые на городскія и вторые на гминныя суммы.

Согласно закону 15 іюля 1887 года, въ теченіи отчетнаго года выручено за работы арестантами Сѣдлецкой тюрьмы 1029 руб. 43 коп.,— Бѣльской же 441 руб. 20 коп. Въ обѣихъ тюрьмахъ производились хозяйственныя работы, а также столярныя, бондарныя, сапожныя, картонажныя и приготовленіе гильзъ для папиросъ, по частнымъ заказамъ. Кромѣ того, заключенными по приговорамъ мировыхъ учрежденій производились различнаго рода внѣшнія работы.

При Сѣдлецкой тюрьмѣ для православныхъ арестантовъ устроена церковь, гдѣ во всѣ праздничные дни совершается богослуженіе, а для арестантовъ р.-католическаго исповѣданія имѣется особая часовня. Пастыри не оставляютъ заключенныхъ безъ пазиданій. Въ отчетномъ году всѣ арестанты-христиане исповѣдывались и приобщались Св. Таинъ.

Тюремныя лѣчебницы снабжены всеми необходимыми принадлежностями и медикаментами. Какъ при Сѣдлецкой тюрьмѣ, такъ и при Бѣльской имѣется особый врачъ и фельдшеръ.

Эпидемическихъ болѣзней въ тюрьмахъ не было. Цифра умершихъ въ Сѣдлецкой тюрьмѣ въ 1891 году составляетъ 7. По Бѣльской тюрьмѣ смертныхъ случаевъ въ отчетномъ году не было.

На продовольствіе и содержаніе арестантовъ, со включеніемъ найма для нихъ помѣщеній, въ 1891 году израсходовано по губерніи всего 53084 руб. 84 коп. Полное суточное содержаніе одного арестанта въ тюрьмѣ въ сутки (съ бѣльемъ, одеждою и обувью) составляетъ 13 коп., или 47 руб. 45 коп. въ годъ.

Движеніе арестантовъ въ 1891 году выражается въ нижеслѣдующей вѣдомости:

Наименованіе мѣстъ заключенія.	Осталось отъ 1890 года.		Въ 1891 году.				Осталось на 1892 годъ.	
	МУЖ.	ЖЕН.	Поступило.		Убыло.		МУЖ.	ЖЕН.
			МУЖ.	ЖЕН.	МУЖ.	ЖЕН.		
I. Тюремь: Сѣдлецкая	418	27	1605	137	1635	130	338	34
Бѣльская	151	15	604	61	610	55	145	21
II. Помѣщенія для подсѣдственныхъ арестантовъ и заключаемыхъ по приговорамъ мировыхъ судей въ городахъ:								
Венгровѣ	15	—	250	54	260	54	5	—
Влодавѣ	8	—	234	21	236	21	6	—
Гарволинѣ	6	—	485	99	483	99	8	—
Луковѣ	4	—	240	26	238	26	6	—
Радинѣ	10	—	394	40	401	40	3	—
Межирѣчьѣ	2	—	350	95	344	95	8	—
Соколовѣ	11	—	192	44	199	43	4	1
пос. Яновѣ	—	—	38	6	38	6	—	—
III. Полицейскіе аресты при магистратахъ и гминныхъ управленіяхъ	55	8	6348	1467	6331	1465	72	10
Всего	680	50	10740	2050	10775	2034	645	66

Въ Сѣдлецкой губерніи имѣется одинъ этапный пунктъ въ губ. гор. Сѣдлецѣ, расположенномъ при Варшавско-Тереспольской желѣзно-дорожной станціи «Сѣдлецъ.»

Ж. Пожарныя команды.

Что касается пожарныхъ командъ, то болѣе или менѣе правильно организованныя существуютъ лишь въ городахъ: Сѣдлецѣ, Гарволинѣ и Соколовѣ.

Первая содержится отчасти на счетъ городскихъ домовладѣльцевъ и городской кассы, отчасти же на счетъ сбора, взимаемаго съ институтскихъ и казенныхъ домовъ; двѣ же послѣднія сформированы изъ мѣстныхъ жителей, подъ названіемъ «охотниковъ.»

Въ составъ Сѣдлецкой пожарной команды, учрежденной 1 декабря 1877 года и состоящей въ непосредственномъ вѣдѣніи полиціймейстера гор. Сѣдлеца, входитъ 27 человекъ, именно: старшій пожарный, слесарь, 18 пожарныхъ и 7 трубочистовъ. Команда эта снабжена соответственнымъ обозомъ и необходимыми пожарными инструментами. Содержаніе ея обходится въ годъ въ 6082 руб. 33 коп.

Соколовская пожарная команда состояла въ отчетномъ году изъ 170 охотниковъ. Пожарные инструменты помѣщаются въ специально для нихъ устроенной на общественныя суммы постройкѣ.

Въ составъ Гарволинской пожарной городской команды входило въ отчетномъ 1891 году, какъ и въ предшествовавшемъ, 120 охотниковъ. Команда же стекольнаго завода «Чехи,» расположеннаго въ Гарволинскомъ уѣздѣ, вблизи уѣзднаго города Гарволина, сформирована изъ 40 фабричныхъ рабочихъ.

Въ прочихъ городахъ и посадахъ имѣются пожарные инструменты, трубы, гидропульты и т. п. Мѣстнымъ жителямъ дѣлаются частыя напоминанія объ осторожномъ обращеніи съ огнемъ, и вообще принимаются всевозможныя мѣры для предупрежденія всепожирающихъ пожаровъ.

3. Пожары.

Въ отношеніи пожаровъ отчетный годъ прошелъ благополучнѣе предшествовавшаго. Случаевъ пожаровъ было въ 1891 году по Съдлецкой губерніи всего 306, на 86 случаевъ менѣе, нежели въ 1890 году; сгорѣвшихъ дворовъ 1232, на 260 менѣе, чѣмъ въ 1890 году; сумма убытковъ отъ пожаровъ по губерніи составляла 305486 рублей, менѣе противъ 1890 года на 103346 рублей.

Какъ видно изъ приложенной къ «Обзору» вѣдомости № 7, изъ числа 306 пожаровъ приходится 20 на города и 286 на гмины. Въ городахъ сгорѣло 34, въ посадахъ и гминахъ 1198, всего 1232 двора. Городскихъ убытковъ на 12789 руб., посадскихъ же и гминныхъ на общую сумму 292692 рубля.

Примѣнительно ко временамъ года пожары по губерніи распределяются такъ: зимою было 32 случая, сгорѣло 42 двора, на сумму 17296 руб.; весною 85 случаевъ, строеній уничтожено 563, стоимостью въ 98593 руб.; лѣтомъ 120 случаевъ, сгорѣло 404 двора, на сумму 118267 руб.; наконецъ, число осеннихъ пожаровъ простиралось до 69, сгорѣвшихъ же дворовъ до 223, на сумму 71325 рублей.

Причины всѣхъ этихъ пожаровъ, по произведеннымъ разслѣдованіямъ, распределяются такъ:

отъ поджоговъ	101	случ.
» неизвѣстной причины	92	»
» неосторожнаго обращенія съ огнемъ	59	»
» молніи	37	«
» дурнаго устройства печей и трубъ	17	»
	<u>306</u>	<u>случ.</u>

И. Различныя происшествія и народныя бѣдствія.

Кромѣ пожаровъ, въ отчетномъ году не было никакихъ другихъ народныхъ бѣдствій, которыя могли бы губительно отразиться на благосостояніи населенія и экономическомъ бытѣ губерніи.

IV. НАРОДНОЕ ЗДРАВІЕ И ОБЩЕСТВЕННОЕ ПРИЗРѢНІЕ.

А. Врачебный отдѣлъ.

Врачебно-медицинскій персоналъ Сѣдлецкой губерніи въ отчетномъ году былъ слѣдующій.

Всѣхъ врачей гражданскаго вѣдомства было 57, именно: при Врачебномъ Управленіи—1, городскихъ—4, уѣздныхъ—9, больничныхъ—9 и вольнопрактикующихъ—34.

Ветеринаровъ въ губерніи—9: 1 губернской, 6 окружныхъ, 1 карантинный и 1 вольнопрактикующій.

Въ числѣ 63 фармацевтовъ было: 3 магистра фармаціи, 30 провизоровъ, 21 аптекарскихъ помощниковъ и 9 аптекарскихъ учениковъ.

Фельдшеровъ въ 1891 году было 99. Изъ нихъ: 9 числится при уѣздныхъ врачахъ, 1 городской, 7 при больницахъ, 1 при Сѣдлецкой тюрьмѣ и 81 вольнопрактикующихъ.

Въ числѣ 24 повивальныхъ бабокъ было 8 городскихъ и 16 вольнопрактикующихъ. Кромѣ того, имѣется 17 сельскихъ повитухъ.

Служебная дѣятельность всѣхъ вообще врачей, какъ по врачеванію больныхъ въ больницахъ и частной практикѣ, такъ и по прекращенію заразительныхъ болѣзней на людяхъ и домашнемъ скотѣ, была вполне удовлетворительна.

Аптекъ въ 1891 году, по прежнему, было 35 (25 «нормальныхъ» и 10 сельскихъ). Ими отпущено лѣкарствъ по 111506 рецептамъ и дубликатамъ на сумму 49888 руб. 73 коп., а въ ручной продажѣ выручено 31297 руб. 97 коп.

Такимъ образомъ, общій годовой оборотъ аптекъ Сѣдлецкой губерніи за 1891 годъ равняется 81186 руб. 70 коп.

Врачебное пособіе въ отчетномъ году подано 40790 лицамъ. Изъ числа больныхъ пользовалось лѣченіемъ въ больницахъ 2926 человекъ, изъ коихъ: выздоровѣло 2601, умерло 198 и осталось больными къ 1892 году 127. Остальные больные частью получили амбулаторную помощь при больницахъ (1739 чел.), а главнымъ образомъ составляли частную практику врачей (36126 чел.). Изъ числа всѣхъ этихъ больныхъ II-й категоріи умерло 3070 душъ.

По части судебно-медицинскихъ освидѣтельствований произведено: 91 вскрытіе мертвыхъ тѣлъ, 263 освидѣтельствования разныхъ лицъ, по требованію судебныхъ учреждений, и 39 освидѣтельствований предметовъ и вещей, приславшихся лицами судебного и административнаго вѣдомствъ.

Всѣхъ судебно-медицинскихъ актовъ по разнымъ предметамъ было совершено 355.

По предмету медико-полицейскаго надзора за доброкачественностью съѣстныхъ припасовъ и напитковъ, а равно за соблюденіемъ установленныхъ закономъ правилъ относитель-

но гигиеническаго содержанія рабочихъ на фабрикахъ и заводахъ, не исключая ремесленниковъ, осмотрѣно врачами 1754 заведенія, 1023 въ городахъ и 731 въ уѣздахъ. Обнаруженными злоупотребленіями было вызвано составленіе протоколовъ и привлеченіе виновныхъ къ судебной отвѣтственности въ 110 случаяхъ, за что виновные подвергались каждый разъ штрафу въ различной мѣрѣ, судя по степени виновности.

По прекращенію заразительныхъ болѣзней на людяхъ, а также домашнемъ скотѣ были принимаемы врачами и ветеринарами медико-полицейскія мѣры во всѣхъ мѣстностяхъ появленія таковыхъ. Дѣятельность же комитетовъ общественнаго здравія выражалась въ предохраненіи источниковъ воды отъ засариванія и зараженія, въ наблюденіи за доброкачественностью съѣстныхъ припасовъ и напитковъ, содержаніемъ въ чистотѣ улицъ, площадей, дворовъ и жилыхъ помѣщеній. Кромѣ того, производились осмотры: фабрикъ, заводовъ, ремесленныхъ заведеній, гостинницъ, постоянныхъ дворовъ, трактировъ, бань, училищъ и другихъ общественныхъ и частныхъ помѣщеній, не исключая больницъ, аптекъ и заведеній для приготовленія искусственныхъ минеральныхъ водъ и газовыхъ напитковъ.

Результаты этихъ осмотровъ въ большинствѣ случаевъ были въ 1891 году удовлетворительны.

Предохранительная оспа 2 врачами и 53 фельдшерами привита въ 1891 году 20032 младенцамъ. Изъ числа послѣднихъ у 220 дѣтей оспа не привилась, а 2568 дѣтей остались непривитыми, за болѣзнь, преждевременною смертью, либо по разнымъ другимъ причинамъ.

Б. Эпидеміи и эпизоотіи.

а) Эпидеміи.

Въ 1891 году господствовали въ губерніи слѣдующія заразительныя болѣзни: оспа, скарлатина, дифтеритъ и крупъ, корь, коклюшъ, гриппъ (инфлюэнца), тифъ въ разныхъ видахъ, эпидемическій менингитъ, дизентерія, поносъ, заушница, рожа, послѣродовая горячка, сибирская язва, чахотка, крупозное воспаленіе легкихъ и другія болѣзни.

Общее количество больныхъ этими болѣзнями составляло 12442 человекъ, изъ коихъ умерло 2668.

1. Натуральная оспа, кромѣ Сѣдлецкаго уѣзда, наблюдалась въ 1891 году во всѣхъ уѣздахъ губерніи. Общее число больныхъ было 409, изъ коихъ умерло 179. Максимальная цифра больныхъ падаетъ на Венгровскій уѣздъ (111 человекъ, изъ коихъ умерло 49), минимальная же на Радинскій (всего 1 чел.).

2. Скарлатина наблюдалась во всѣхъ уѣздахъ губерніи, нерѣдко эпидемически. Общее число больныхъ скарлатиною было 1040, изъ коихъ умерло 270. Наиболѣе она была распространена въ отчетномъ году во Влодавскомъ уѣздѣ (273 чел. больныхъ, изъ коихъ умерло 28 чел.); наименѣе же въ Сѣдleckомъ (21 больныхъ, изъ коихъ умерло 8).

3. Круль и дифтеритъ наблюдались въ 1891 году во всѣхъ уѣздахъ. Общее число больныхъ крупомъ и дифтеритомъ простиралось до 1270, изъ коихъ умерло 673, именно:

	ЗАБОЛѢЛО.	УМЕРЛО.
въ Бѣльскомъ	87	43
» Венгровскомъ	187	109
» Влодавскомъ	317	163
» Гарволинскомъ	163	91
» Константиновскомъ	157	94
» Луковскомъ	212	97
» Радинскомъ	62	35
» Соколовскомъ	39	17
» Сѣдлецкомъ	47	21.

4. Корь встрѣчалась въ отчетномъ году во всѣхъ уѣздахъ, за исключеніемъ Гарволинскаго. Изъ общаго числа больныхъ корью (643) умерло 173 человѣка.

5. Случаи коклюша наблюдались во всѣхъ уѣздахъ. Общее число больныхъ было 853, изъ коихъ умерло 305. Особенно распространена была эта болѣзнь въ 1891 году въ Гарволинскомъ уѣздѣ (162 больныхъ, изъ нихъ умерло 25 чел.).

6. Гриппъ (инфлюэнца) былъ распространенъ въ 1891 году повсемѣстно по губерніи. Общее число больныхъ инфлюэнцей было 2817, изъ коихъ умерло 49 человѣкъ.

7. Тифъ встрѣчался повсемѣстно по губерніи въ разныхъ формахъ: сыпной (заболѣло 590, умерло 84), брюшной (заболѣло 807, умерло 141), возвратный (заболѣло 103, умерло 40) и неопредѣленный (заболѣло 581, умерло 313). Общая цифра больныхъ тифомъ (2081) и умершихъ отъ него (578) распределяется такъ:

	ЗАБОЛѢЛО.	УМЕРЛО.
въ Бѣльскомъ уѣздѣ	147	33
» Венгровскомъ	186	92
» Влодавскомъ	623	152
» Гарволинскомъ	262	51
» Константиновскомъ	352	109
» Луковскомъ	201	69
» Радинскомъ	103	23
» Соколовскомъ	96	9
» Сѣдлецкомъ	111	39

8. Крoвавый поносъ (дизентерія) существовалъ, за исключеніемъ Сѣдлецкаго, во всѣхъ уѣздахъ губерніи. Общее число заболѣвшихъ было 164, изъ коихъ умерло 39 чел.

9. Общее число больныхъ поносомъ составляло 360; изъ нихъ умерло 97 душъ обоюго пола. Болѣзнь эта была въ 1891 году распространена спорадически повсемѣстно по губерніи.

10. Заушница наблюдалась въ отчетномъ году во всѣхъ уѣздахъ, за исключеніемъ Венгровскаго и Сѣдлецкаго. Общее число больныхъ составляетъ 180; изъ нихъ пользовалось въ больницахъ 4 человѣка.

11. Рожа наблюдалась въ 1891 году во всѣхъ уѣздахъ, за исключеніемъ Венгровскаго и гор. Гарволина. Общее число больныхъ составляло 206; изъ нихъ умерло 6 человѣкъ.

12. Гнойнымъ воспаленіемъ глазъ въ отчетномъ году болѣло всего 45 человѣкъ.

13. Септицемія (гнилостное зараженіе крови). Общее число больныхъ составляло въ 1891 году 28; изъ нихъ умерло 17.

14. Случаевъ сибирской язвы на людяхъ было 14: въ губ. гор. Сѣдлецъ заб. 1; въ Бѣльскомъ уѣздѣ заб. 5, умеръ 1; въ Константиновскомъ уѣздѣ заб. и умерло 2; въ Луковскомъ былъ 1 случай этой болѣзни; въ Соколовскомъ уѣздѣ заболѣло 5, умеръ 1.

15. Сифились и венерическія болѣзни наблюдались въ 1891 году спорадически во всѣхъ уѣздахъ губерніи. Общее число больныхъ этими болѣзнями составляетъ 429; изъ нихъ приходится на губ. гор. Сѣдлецъ 157. Цифра пользовавшихся въ больницахъ составляетъ 194 человѣка.

16. Чахотка легочная или бугорчатка наблюдалась повсемѣстно. Общее количество больныхъ равняется 888, изъ коихъ умерло 153 человѣка.

17. Крупозное воспаленіе легкихъ наблюдалось повсюду. Всѣхъ больныхъ этою болѣзнию было 1011; изъ нихъ умерло 124 человѣка.

Эпидемическими и паразитарными болѣзнями болѣло въ 1891 году 1639, а именно: маларіей—913, зобомъ—45, чесоткою—726 и глистами—196.

б) Эпизоотіи.

Повальными болѣзнями домашнихъ животныхъ въ 1891 году были: сибирская язва рогатаго скота, сапъ и оспа. Общее число больныхъ животныхъ было 1041. Изъ нихъ: пало 599, убито 26, выздоровѣло 416 штукъ.

1. Сибирская язва наблюдалась въ Бѣльскомъ, Влодавскомъ, Константиновскомъ и Радинскомъ уѣздахъ. Общая цифра заболѣвшихъ домашнихъ животныхъ составляла 42; пало 42.

2. Сапъ на лошадяхъ наблюдался въ гор. Гарволинѣ и Константиновскомъ уѣздѣ. Пало 28 лошадей.

3. Оспа на овцахъ наблюдалась въ им. Пратулинѣ, Константиновскаго уѣзда, и въ им. Августовка, Радинскаго уѣзда. Изъ 644 больныхъ овецъ пало 489.

В. Больницы.

Въ отчетномъ 1891 году въ вѣдѣніи Сѣдлецкаго губернскаго и уѣздныхъ Совѣтовъ Общественнаго Призрѣнія состояли тѣ же больницы, что и въ 1890 году, именно:

1. Св. Маріи — въ губ. гор. Сѣдлецѣ;
2. Св. Маріи-Магдалины — въ уѣзд. гор. Бѣлѣ;
3. Св. Ѡаддея — въ уѣзд. гор. Луковѣ;
4. Св. Георгія — въ уѣзд. гор. Радинѣ;
5. Св. Констанціи — въ пос. Мацѣвицы, Гарв. уѣзда;
6. Св. Павла — въ пос. Стердынь, Сокол. уѣзда;
7. Св. Ѡаддея — въ сел. Вырозембы, Сокол. уѣзда;
8. еврейская — въ гор. Межирѣчьѣ, Радин. уѣзда;
9. Въ сел. Миляновѣ, Радин. уѣзда.

Съ разрѣшенія Министерства Внутреннихъ Дѣлъ, въ губернскомъ городѣ Сѣдлецѣ въ отчетномъ году была построена еврейская больница. Открытіе ея состоялось 1 января 1892 года. Больница эта помѣщается въ каменномъ двухэтажномъ зданіи, постройка коего, съ хозяйственными строеніями, вымощеніемъ двора и устройствомъ садика, обошлась въ 18495 руб. 86 коп. Расходъ же на обзаведеніе больницы бѣльемъ, мебелью, кухонною посудой и т. п. составляетъ по настоящее время 938 руб. 72 коп.

Источниками доходовъ вышеозначенныхъ больницъ служатъ проценты отъ имѣющихся капиталовъ, возвратъ лѣчебныхъ издержекъ и доходы съ недвижимостей.

Всѣ выше названныя больницы помѣщаются въ собственныхъ зданіяхъ, вполне соответствующихъ своему назначенію, за исключеніемъ Сѣдлецкой и Стердынской. Къ устраненію этихъ недостатковъ приняты надлежащія мѣры. При Сѣдлецкой больницѣ въ настоящее время строится каменное двухэтажное зданіе.

Больницы, состоящія въ вѣдѣніи губернскаго и уѣздныхъ Совѣтовъ Общественнаго Призрѣнія, имѣли капиталовъ къ концу отчетнаго года 149406 руб., именно: въ Варшавской Конторѣ Государственнаго Банка 141767 руб. 59 коп., въ ипотечномъ обезпеченіи 7138 руб. 41 коп. и гминной ссудосберегательной кассѣ 500 рублей.

Общее количество больныхъ, пользовавшихся въ 1891 году въ названныхъ больницахъ, было 2733, въ томъ числѣ 1716 муж. и 1017 жен. Въ теченіи 1891 года выздоровѣло 2423 человекъ, умерло 188 душъ. Затѣмъ, въ исходѣ 1891 года осталось на излѣченіи 122 человекъ (73 муж. и 49 жен.).

Годовыя издержки на содержаніе больницъ въ 1891 году составляли 26289 руб. 72 коп. Среднее суточное содержаніе

одного больного обходилось въ 60,7 коп. Среднее число больных въ сутки составляетъ 118 душъ обоого пола.

Въ больницы принимаются, согласно больничному уставу 1842 года, исключительно гражданскія лица. Что же касается больныхъ воипскихъ чиновъ, то они поступаютъ на излѣченіе лишь по отказнымъ билетамъ военныхъ лазаретовъ, въ случаѣ неимѣнія въ сихъ послѣднихъ свободныхъ мѣстъ.

Г. Дома призрѣнія.

Въ вѣдѣніи Сѣдлецкаго губернскаго и уѣздныхъ Совѣтовъ Общественнаго Призрѣнія въ отчетномъ 1891 году состояло 4 дома призрѣнія, именно: Сѣдлецкій, Желеховскій, Вырозембскій и Межирѣчскій.

Сѣдлецкій, Желеховскій и Межирѣчскій дома призрѣнія помѣщаются въ собственныхъ зданіяхъ, Вырозембскій же въ зданіи больницы.

Названные дома призрѣнія содержатся на тѣ же средства, что и въ прошломъ году.

Общее количество лицъ, призрѣвавшихся въ отчетномъ году во всѣхъ домахъ призрѣнія, было 59 человекъ, именно: въ Сѣдлецкомъ 28, Желеховскомъ 15, въ Вырозембскомъ и Межирѣчскомъ по 8.

На содержаніе калѣкъ и старцевъ въ 1891 году израсходовано 2525 руб. 11 коп.

Бъ 1 января 1892 года дома призрѣнія имѣли слѣдующіе капиталы: Сѣдлецкій 7522 руб. 4 коп., Желеховскій 2479 руб. 10 коп., Межирѣчскій 13936 руб. 59 коп. Вырозембскій же никакихъ капиталовъ не имѣетъ и содержится исключительно на средства больницы.

Д. Дѣтскіе пріюты.

Дѣтскихъ пріютовъ въ Сѣдлецкой губерніи пять, именно:

1. Сѣдлецкій — православный.
2. Сѣдлецкій — римско-католическій.
3. Бѣльскій — для приходящихъ дѣтей, обоихъ вѣроисповѣданій.
4. Бѣльскій — сиротскій, также для обоихъ вѣроисповѣданій.
5. Вырозембскій — сиротскій, для обоихъ вѣроисповѣданій.

Первый изъ этихъ пріютовъ состоитъ въ вѣдѣніи мѣстнаго приходскаго Православнаго Попечительства, а остальные четыре подвѣдомственны губернскому и уѣзднымъ Совѣтамъ Общественнаго Призрѣнія.

Источники содержанія Сѣдлецкаго православнаго пріюта были тѣ же, что и въ 1890 году. Всего было въ приходѣ

3851 руб. 38 коп.; количество же расходовъ въ 1891 году составляетъ 2772 руб. 85 коп.

Въ отчетномъ году въ пріютъ помѣщалось 29 дѣтей: 15 мальчиковъ и 14 дѣвочекъ. На продовольствіе ихъ, надзирательницы и кухарки израсходовано всего въ 1891 году 989 руб. 40 коп., такъ что суточное пропитаніе каждаго изъ нихъ въ отдѣльности составляетъ 9 коп.

Источниками содержанія остальныхъ пріютовъ въ 1891 году, по примѣру прежнихъ лѣтъ, служили: проценты отъ капиталовъ и добровольныя пожертвованія. Сиротскіе же Бѣльскій и Вырозембскій пріюты содержатся на средства мѣстныхъ больницъ.

Въ Бѣльскомъ сиротскомъ пріютѣ призрѣвалось въ отчетномъ году 13 сиротъ. На содержаніе ихъ больница израсходовала 1200 рублей. Въ Вырозембскомъ пріютѣ призрѣвалось 6 сиротъ и на содержаніе ихъ больница израсходовала 422 руб. 94 коп.

Сѣдлецкій римско-католическій пріютъ помѣщается въ зданіи, принадлежащемъ мѣстному дому призрѣнія калѣкъ и старцевъ, съ платою по 200 руб. въ годъ. Въ отчетномъ году на попеченіи этого пріюта было всѣхъ дѣтей 28. На содержаніе его израсходовано 2234 руб. 78 коп.

Бѣльскіе пріюты помѣщаются въ одномъ зданіи, принадлежащемъ пріюту для приходящихъ дѣтей. Въ Бѣльскомъ пріютѣ для приходящихъ дѣтей въ 1891 году призрѣвалось 10 дѣтей; на содержаніе ихъ израсходовано 177 руб. 10 коп.

У. НАРОДНОЕ ПРОСВѢЩЕНІЕ.

а) Учебныя заведенія.

Постановка учебно-воспитательнаго дѣла и направленіе его въ учебныхъ заведеніяхъ губерніи идутъ рука объ руку съ предначертаніями Правительства и потребностями мѣстнаго населенія.

Въ Сѣдлецкой губерніи существуетъ 346 различнаго рода учебныхъ заведеній: 2 мужскія гимназіи, 1 женская, учительская семинарія съ «образцовымъ» училищемъ, 273 общихъ начальныхъ училищъ, 5 двухклассныхъ и 16 одноклассныхъ народныхъ, 5 воскресно-ремесленныхъ училищъ, 14 церковно-приходскихъ и монастырскихъ школъ, 24 кантората и 5 частныхъ учебныхъ заведеній. Сравнительно съ предшествовавшимъ годомъ, число учебныхъ заведеній губерніи увеличилось на 1, вслѣдствіе отчисленія 2 канторовъ къ другимъ губерніямъ и открытія новой школы грамотности.

Въ 1891 году открыто 23 новыя народныя еврейскія училища. Въ настоящее время въ Сѣдлецкой губерніи имѣется 297 такихъ училищъ или хедеровъ, которые подчиняются строгому контролю и обученію подъ руководствомъ учебнаго начальства.

Общее по губерніи количество учащихся, сравнительно съ 1890 годомъ, увеличилось на 205 и составляетъ нынѣ 17572, именно: 14141 мальч. и 3431 дѣвоч.

Общая по губерніи цифра учащихся въ 1891 году распредѣляется такъ:

I. По вѣроисповѣданіямъ:		II. По сословіямъ:	
православныхъ . . .	6857	дѣтей дворянъ и чиновниковъ . . .	646
р.-католиковъ . . .	7182	духовнаго званія . . .	221
лютеранъ	809	городскаго сословія .	5217
евреевъ	2724	сельскаго »	11439
	<u>итого 17572.</u>	иностранцевъ	49
		<u>итого 17572.</u>	

По отношенію къ общей массѣ населенія, въ 1891 году одинъ учащійся среднимъ числомъ приходится приблизительно на 43 человѣка, одно же учебное заведеніе на каждыя 1170 душъ всего вообще населенія губерніи. Каждый православный учащійся приходится на 24 души православнаго населенія губерніи; для католиковъ это отношеніе будетъ 1 на 62, — лютеранъ 1 на 18 и евреевъ 1 на 46. По сословіямъ: одинъ учащійся изъ дѣтей дворянъ и чиновниковъ приходится на 7 душъ дворянъ губерніи; для духовнаго званія это отношеніе равно 1 на 4, — городскаго сословія 1 на 28 и сельскаго 1 на 51.

б) Народное образованіе.

Результаты обученія за отчетный годъ въ среднихъ учебныхъ заведеніяхъ были вполнѣ успѣшны и утѣшительны. По отношенію къ общему числу учащихся, средней процентъ переведенныхъ въ высшіе классы въ 1891 году составляетъ: по Сѣдлецкой мужской гимназій—78,4%; по Бѣльской мужской—75,1%; по Сѣдлецкой женской—85,4%; по Бѣльской учительской семинаріи—77,3%.

Результаты обученія въ низшихъ учебныхъ заведеніяхъ за отчетный годъ были удовлетворительны. Въ знакомствѣ съ отечественнымъ русскимъ языкомъ, въ преподаваніи и практическомъ употребленіи сего послѣдняго замѣчается подъемъ, особенно въ русскихъ училищахъ, расположенныхъ въ мѣстностяхъ съ преобладающимъ православнымъ населеніемъ. Дѣти б. униатовъ охотно обучаются русскому языку. Русская рѣчь все болѣе входитъ въ употребленіе среди населенія, говорившаго еще недавно на испорченномъ польскомъ нарѣчій.

Судя по числу посылаемыхъ въ школы дѣтей, а равно матеріальнымъ затратамъ на содержаніе училищъ, мѣстное населеніе относится къ дѣлу просвѣщенія въ общемъ довольно сочувственно, при этомъ, наибольшее сочувствіе проявляютъ крестьяне и вообще сельскія сословія, по вѣроисповѣданію же православные; менѣе такого сочувствія видно въ католикахъ и въ мѣщанскомъ сословіи.

Санитарное состояніе училищъ въ 1891 году было нѣсколько неудовлетворительно, вслѣдствіе появленія въ нѣкоторыхъ

мѣстностяхъ губерніи эпидемическихъ болѣзней. По сему поводу четыре училища были закрыты.

Штатные платежи на содержаніе училищъ въ отчетномъ году поступали аккуратно во всѣхъ училищахъ съ русскимъ населеніемъ; польско-католическія же въ Венгровскомъ и Гарволинскомъ уѣздахъ, представляли нѣкоторыя затрудненія.

Православное духовенство, коему предоставлено ближайшее наблюденіе за начальными училищами и обученіемъ дѣтей православной вѣрѣ, относится къ дѣлу образованія русскаго населенія съ полнымъ сочувствіемъ и должною исполнительностью.

При десяти начальныхъ училищахъ существуютъ педагогическія бібліотеки для начальныхъ учителей. Большая часть училищъ, въ мѣстностяхъ съ преобладающимъ православнымъ населеніемъ, снабжается періодическими изданіями, коими пользуется также мѣстное населеніе на дому или же на воскресныхъ и вечернихъ бесѣдахъ въ училищѣ, подъ ближайшимъ наблюденіемъ священниковъ и учителей.

Приложеніями къ этой статьѣ служатъ вѣдомости №№ 10а и 10б.

VI. ХОДЪ КРЕСТЬЯНСКАГО ДѢЛА.

Ходъ крестьянскаго дѣла за отчетный годъ представляется въ слѣдующемъ видѣ.

Въ Сѣдлецкой губерніи къ 1 января 1892 года состояло гминь: 108 сельскихъ, 8 посадскихъ и 25 смѣшанныхъ, т. е. состоящихъ изъ селеній и посадовъ.

а) Число и составъ гминь.

По степени населенности гмины эти распредѣляются такъ:

съ населеніемъ менѣе 2 тысячъ . . .	2
» отъ 2 до 4 тысячъ . . .	63
» отъ 4 до 6 тысячъ . . .	51
» свыше 6 тысячъ . . .	25
	<u>итого 141.</u>

б) Гминные сборы.

Количество гминныхъ сборовъ за отчетный годъ было слѣдующее: на содержаніе личнаго состава и другіе расходы гминныхъ управленій, гминныхъ начальныхъ училищъ, на расходы, обязательные въ силу разныхъ правительственныхъ распоряженій и на общественныя надобности, установленныя гминными сходами, — всего 263740 руб. 13 1/2 коп. Изъ этой суммы на содержаніе гминныхъ начальныхъ училищъ приходится 32502 руб. 35 1/2 коп.

Общее пространство обложенной гминными сборами земли въ 1891 году составляло 953177 десятинъ 853 кв. саж.

Средній сборъ съ одной десятины удобной земли составлялъ 26 коп. Въ гминахъ посадскихъ и въ посадахъ расходы на гминныя надобности покрывались общими посадскими доходами; въ гминахъ же сельскихъ минимальный сборъ составлялъ 14 коп., максимальный 58 коп. съ каждой десятины удобной земли.

в) Движеніе дѣлопроизводства комиссаровъ и Губернскаго Присутствія.

I. Движеніе дѣлъ по добровольнымъ сдѣлкамъ, состоявшимся между владѣльцами имѣній и крестьянами о замѣнѣ предоставленныхъ послѣднимъ по ликвидаціоннымъ табелямъ и даннымъ сервитутныхъ правъ, а также по обмѣну череполосныхъ земель представляется въ слѣдующемъ видѣ.

Въ производствѣ комиссаровъ въ теченіи отчетнаго года было 74 добровольныя сдѣлки.

Въ 1891 году засвидѣтельствовано 38 сдѣлокъ, отказано въ засвидѣтельствованіи въ 2 случаяхъ, представлено въ Губернское Присутствіе 44 сдѣлки.

Затѣмъ, къ 1 января 1892 года осталось въ производствѣ комиссаровъ 28 неразрѣшенныхъ добровольныхъ сдѣлокъ, именно: 5 незасвидѣтельствованныхъ и 23 засвидѣльствованныхъ, но непредставленныхъ на утвержденіе Губернскаго Присутствія.

Сему послѣднему въ отчетномъ году предстояло рассмотреть 97 добровольныхъ сдѣлокъ, изъ каковаго числа въ теченіи 1891 года:

утверждено	39
отказано	1
постановлено опредѣленій по ст. 2800 пост. Учред.	

Ком. объ исправленіи ликвидаціонныхъ табелей	40
представлено въ Земскій Отдѣлъ	36

Засимъ, къ 1 января 1892 года оставалось въ производствѣ Губернскаго Присутствія добровольныхъ сдѣлокъ 61.

Всего, такимъ образомъ, добровольныхъ сдѣлокъ оставалось въ производствѣ крестьянскихъ учрежденій Сѣдлецкой губерніи:

у комиссаровъ	28
въ Губернскомъ Присутствіи	61
итого	89.

II. Производство дѣлъ о точномъ опредѣленіи вида и размѣра сервитутовъ и о внесеніи въ ликвидаціонныя табели и данныя послѣдовавшихъ измѣненій въ теченіи 1891 года представляется въ слѣдующемъ видѣ.

Постановлено комиссарами рѣшеній о точномъ опредѣленіи сервитутовъ по 27 селеніямъ.

Въ Губернскомъ Присутствіи:

1. поступило въ теченіи 1891 года жалобъ на рѣшенія комиссаровъ по 8 сел.
2. оставалось такихъ же жалобъ, неразсмотрѣнныхъ по 1 января 1891 года, по 48 »

3. представлено комиссарами въ теченіи 1891 года вошедшихъ въ законную силу рѣшеній по 27 сел.
4. осталось такихъ-же представленій комиссаровъ, по коимъ по 1 января 1891 года не было сдѣлано постановленій объ исправленіи ликвидационныхъ табелей и данныхъ, по 21 »
5. кромѣ того, по 1 января 1891 года оставалось рѣшеній Губернскаго Присутствія, состоявшихся на основаніи ст. 2800 пост. Учр. Ком. объ исправленіи ликвидационныхъ табелей и данныхъ по 124 »

Такимъ образомъ, въ производствѣ Губернскаго Присутствія въ отчетномъ году находилось дѣлъ сей категоріи по по 228 селеніямъ.

Изъ сего числа:

Въ 1891 году разрѣшено жалобъ по 4 селеніямъ, постановлено опредѣленій по ст. 2800 пост. Учред. Ком. объ исправленіи ликвидационныхъ табелей по 27 и представлено копій съ означенныхъ постановленій, а также съ надписей по 24 селеніямъ.

Засимъ, къ концу отчетнаго года въ производствѣ Губернскаго Присутствія оставалось:

а. дѣлъ по жалобамъ на рѣшенія комиссаровъ о точномъ опредѣленіи сервитутовъ, по которымъ Губернскимъ Присутствіемъ не постановлено рѣшеній во II инстанціи по 52 сел.

б. о точномъ опредѣленіи сервитутовъ, по которымъ состоялись рѣшенія въ I и II инстанціяхъ, но не сдѣлано опредѣленій о внесеніи дополнительныхъ надписей въ ликвидационныя табели и данныя по 25 »

в. дѣлъ, по которымъ состоялись рѣшенія о внесеніи въ табели и данныя дополнительныхъ надписей, безъ представленныхъ въ Земскій Отдѣлъ надписей, по 127 »

итого по 204 сел.

III. Дѣлъ объ ошибкахъ, вкравшихся въ ликвидационныя табели и данныя (ст. 3215 пост. Учред. Ком. и Высочайшее повелѣніе 2 мая 1873 года) по внесенію въ тѣ же документы дополнительныхъ надписей, въ отчетномъ году производилось:

1. У комиссаровъ:

Оставалось заявленій о неправильныхъ записяхъ въ ликвидационныхъ табеляхъ и данныхъ именъ усадебниковъ, не рассмотрѣнныхъ комиссарами до 1 января 1891 года 26

Въ теченіи 1891 года поступило такихъ заявленій 63

итого 89.

Изъ сего числа:

постановлено рѣшеній	58
составлено протоколовъ и заключеній	19
итого	<u>77.</u>

Засимъ, къ концу отчетнаго года оставалось у комиссаровъ заявленій неразсмотрѣнныхъ 12.

2. Въ Губернскомъ Присутствіи:

Оставалось жалобъ на рѣшенія комиссаровъ и представлений сихъ послѣднихъ, неразсмотрѣнныхъ къ 1 января 1891 года 41

Въ теченіи 1891 года поступило жалобъ и представлений 49

итого	<u>90.</u>
-------	------------

Изъ нихъ:

разсмотрѣно, съ постановленіемъ рѣшеній въ 1891 году 28.

Засимъ, къ 1 января 1892 года осталось дѣлъ сего рода, неразрѣшенныхъ Губернскимъ Присутствіемъ . 62.

Кромѣ того, постановлено рѣшеній объ исправленіи ликвидационныхъ табелей и данныхъ, на основаніи разрѣшеній Земскаго Отдѣла 6.

Осталось къ 1 января 1892 года дѣлъ, по коимъ не постановлено такихъ рѣшеній 26.

IV. Количество дѣлъ по разрѣшенію граничныхъ споровъ, возникшихъ при измѣреніи и отграниченіи крестьянскихъ земель и безъ измѣренія внутреннихъ между усадьбами, въ теченіи отчетнаго года было слѣдующее.

Коммиссарами разрѣшено 446, и къ 1 января 1892 года оставалось дѣлъ сей категоріи неразсмотрѣнныхъ 102.

Губернскимъ Присутствіемъ разрѣшено 156 дѣлъ; осталось неразрѣшенныхъ 76.

V. Дѣлъ по разбору заявленій о нарушеніи и превышеніи правъ на сервитуты (ст. 2966 пост. Учред. Ком. и Высочайшее повелѣніе 4 мая 1876 года) въ теченіи отчетнаго года находилось въ производствѣ.

У комиссаровъ:

оставалось заявленій, неразрѣшенныхъ къ 1 января 1891 года	98
въ теченіи отчетнаго года возникло сего рода заявленій	447
итого	<u>545.</u>

Изъ нихъ:

въ отчетномъ году разрѣшено 499.

Затѣмъ, къ 1 января 1892 года оставалось неразрѣшенныхъ комиссарами заявленій 46.

Въ Губернскомъ Присутствіи:

Къ 1 января 1891 года оставалось неразрѣшенныхъ жалобъ на постановленія комиссаровъ 31

Въ отчетномъ году поступило жалобъ 158

Отмѣнено опредѣленій Губернскаго Присутствія Правительствующимъ Сенатомъ, съ порученіемъ вто- ричнаго разбора дѣлъ	6
	<u>итога 195.</u>

Изъ нихъ:

въ отчетномъ году Губернскимъ Присутствіемъ разрѣшено жалобъ	146
---	-----

Затѣмъ, къ 1 января 1892 года осталось въ про- изводствѣ Губернскаго Присутствія неразрѣшенныхъ имъ жалобъ	49.
--	-----

VI. Дѣлъ по проектамъ и планамъ устройства лѣсовъ,
обремененныхъ крестьянскими сервитутами, въ теченіи от-
четнаго года находилось въ производствѣ:

у комиссаровъ:

плановъ повѣренныхъ, но по 1 января 1891 года непредставленныхъ въ Губернское Присутствіе	7
--	---

Въ теченіи 1891 года поступило къ комиссарамъ плановъ	34
--	----

Изъ числа находившихся въ производствѣ комиссаровъ
лѣсохозяйственныхъ плановъ:

повѣрено комиссарами	33
представлено на утвержденіе Губерн. Присутствія	40

Къ 1 января 1892 года оставалось въ производ- ствѣ комиссаровъ неповѣренныхъ ими лѣсохозяйствен- ныхъ плановъ	1.
---	----

Въ Губернскомъ Присутствіи:

къ 1 января 1891 года въ производствѣ находилось лѣсохозяйственныхъ плановъ	81
--	----

Въ томъ числѣ:

неразсмотрѣнныхъ	17
----------------------------	----

разсмотрѣнныхъ, но непредставленныхъ въ Зем- скій Отдѣлъ	64
---	----

Возвращено изъ Земскаго Отдѣла	18
--	----

Къ сему числу въ теченіи 1891 года поступило отъ комиссаровъ повѣренныхъ ими плановъ	40
---	----

Такимъ образомъ, въ отчетномъ году Губернскому Присутствію предстояло разсмотрѣть плановъ	75.
--	-----

Изъ нихъ:

разсмотрѣно въ 1891 году	40
------------------------------------	----

Въ томъ числѣ:

подлежащихъ утвержденію	8
-----------------------------------	---

неподлежащихъ »	32.
---------------------------	-----

Къ 1 января 1892 года оставалось въ производствѣ Губернскаго Присутствія плановъ	49
---	----

Въ томъ числѣ:

неразсмотрѣнныхъ	35
----------------------------	----

разсмотрѣнныхъ, но непредставленныхъ въ Зем- скій Отдѣлъ	14.
---	-----

VII. Въ теченіи отчетнаго года, по представленіямъ уѣзд-
ныхъ комиссаровъ, приостановлены Губернскимъ Присутст-

віемъ неправильно производившіяся рубки лѣса и вопреки ст. 2 и 7 Высочайше утвержденныхъ 31 декабря 1875 года правилъ о порядкѣ пользованія лѣсами, обремененными крестьянскими сервитутами въ губерніяхъ Царства Польскаго, въ 13 имѣніяхъ Сѣдлецкой губерніи.

VIII. Дѣль, подлежащихъ разсмотрѣнію особаго Присутствія, состоящаго при Сѣдлецкомъ Губернскомъ по крестьянскимъ дѣламъ Присутствіи, въ теченіи отчетнаго года находилось въ производствѣ:

неразрѣшенныхъ до 1 января 1891 года	30
представленныхъ комиссарами заключеній	38.
итого	68.

Разрѣшено особымъ Присутствіемъ дѣль 34.

Затѣмъ, къ 1 января 1892 года осталось неразрѣшенныхъ Присутствіемъ дѣль 34.

IX. Производство подробнаго измѣренія крестьянскихъ земель въ Сѣдлецкой губерніи въ теченіи отчетнаго года представляется въ слѣдующемъ видѣ.

По урочному положенію, назначено было въ отчетномъ году произвести новую съемку въ 50 и пробѣрочную въ 4 селеніяхъ. Всего же въ 54 селеніяхъ, на пространствѣ 15200 десятинъ.

Къ 1 января 1891 года осталось въ Губернскомъ Присутствіи плановъ:

по основнымъ надѣламъ	21
по дополнительнымъ	2
неразсмотрѣнныхъ	30
всего	53.

Въ теченіи отчетнаго года представлено въ Губернское Присутствіе плановъ:

по основнымъ надѣламъ	73
по дополнительнымъ	11
итого	84.

Такимъ образомъ, въ теченіи 1891 года находилось въ производствѣ Губернскаго Присутствія плановъ:

по основнымъ надѣламъ	124
по дополнительнымъ	13
итого	137.

Изъ сего числа возвращено комиссарамъ 12 плановъ для разныхъ дополненій.

По разсмотрѣніи плановъ, признано составленными согласно межевымъ правиламъ, 39 плановъ.

Въ теченіи 1891 года представлено въ Земскій Отдѣлъ плановъ на утвержденіе:

по основнымъ надѣламъ	35
по дополнительнымъ	10
итого	45.

Засимъ, къ 1 января 1892 года осталось плановъ, признанныхъ Губернскимъ Присутствіемъ составленными правильно, но непредставленныхъ въ Земскій Отдѣлъ:

по основнымъ надѣламъ	23
по дополнительнымъ	2
	итого 25.
неразсмотрѣнныхъ по основнымъ надѣламъ	49.

VII. ССУДО-СБЕРЕГАТЕЛЬНЫЯ КАССЫ.

Сельскихъ ссудо-сберегательныхъ кассъ къ концу отчетнаго года существовало въ Сѣдлецкой губерніи 133, съ распространениемъ дѣйствій сихъ кассъ на 135 гминь, 12 посадовъ и 1 приходъ. Эти кассы распредѣляются на слѣдующія три категоріи.

а) 64 кассы, учрежденныя на средства Правительства, съ распространениемъ дѣйствій таковыхъ на 65 гминь. Основной капиталъ ихъ составляетъ сумму въ . 41957 руб. 49 коп.

Къ 1 января 1892 года числилось:

наличныхъ денегъ въ этихъ кассахъ	9828	»	19	»
за заемщиками	252540	»	84	»
невыплаченныхъ кассами вкладчи- камъ процентовъ	5696	»	39	»
чистая прибыль кассъ исчислена къ тому же времени въ	29574	»	33	»

б) 48 кассъ, дѣйствовавшихъ на капиталъ, образовавшійся изъ прибыли отъ правительственнаго капитала, съ распространениемъ ихъ операций на 54 гмины.

Основной капиталъ этихъ кассъ со-

ставляетъ 51947 руб. 90 коп.

Къ 1 января 1892 года было:

наличныхъ денегъ въ этихъ кассахъ	15611	»	98	»
за заемщиками числилось	393419	»	34	»
невыплаченныхъ кассами вкладчи- камъ процентовъ	15631	»	50	»
чистая прибыль кассъ исчислена въ	58898	»	66	»

в) 21 касса, изъ числа учрежденныхъ на общественныя средства, съ распространениемъ дѣйствій на 16 гминь, 12 посадовъ и 1 приходъ, съ основнымъ капиталомъ въ 22734 руб. 27 1/2 коп.

Къ 1 января 1892 года состояло въ этихъ кассахъ:

наличныхъ денегъ	3391	руб.	56	коп.
за заемщиками числилось	263876	»	34	»
невыплаченныхъ кассами вкладчи- камъ процентовъ	10172	»	39	»
чистая прибыль кассъ исчислена въ	64855	»	65	»

Во всѣхъ 133 сельскихъ ссудо-сберегательныхъ кассахъ Сѣдлецкой губерніи къ концу отчетнаго года было:

основнаго капитала	116639 руб. 66 коп.
наличныхъ денегъ	28831 » 73 »
числилось въ долгу за заемщиками	909836 » 52 »
невыплаченныхъ кассами вклад- чикамъ процентовъ	31500 » 28 »
чистая прибыль кассъ за все вре- мя составляетъ	153328 » 65 »

Пониманіе пользы и значенія ссудо-сберегательныхъ кассъ, основанныхъ на принципѣ взаимной солидарности, а равно довѣріе къ нимъ все болѣе входитъ въ сознаніе населенія губерніи. Это доказывается какъ тѣмъ обстоятельствомъ, что крестьяне нерѣдко отдають значительныя сбереженія въ кассы, выручающія простолюдина изъ его тяжелаго положенія, такъ равно и замѣтнымъ, каждый годъ дающимъ себя чувствовать, ростомъ числа кассъ и ихъ оборотовъ.

Въ сравненіи съ предшествовавшимъ годомъ, цифра кассъ въ 1891 году возросла на 11, противъ 1889 же года болѣе на 22.

Все возрастающее количество кассъ и ихъ оборотовъ за послѣднее четырехлѣтіе представляетъ слѣдующая таблица:

	Число кассъ	КАПИТАЛА.				Общая чистая прибыль.	
		Основнаго.		Наличнаго.		рубли.	коп.
		рубли.	коп.	рубли.	коп.		
за 1888 годъ .	101	87863	26	19273	42	90802	90
» 1889 » .	111	96092	1	20541	41	109819	86
» 1890 » .	122	105216	38	24730	91	131857	66
» 1891 » .	133	116639	66	28831	73	153328	65



ВѢДОМОСТИ
КЪ ОБЗОРУ СѢДЛЕЦКОЙ ГУБЕРНІИ
за 1891 годъ.

О посѣвѣ и урожаѣ озимыхъ и яровыхъ хлѣбовъ въ Сѣдлецкой губерніи.

У ъ з д ы.	П О С Ъ Я Н О Ч Е Т В Е Р					
	Озимыхъ хлѣбовъ		Я р о в ы х ъ х л ѣ б о			
	Пшени- цы.	Ржи.	Пшени- цы.	Овса.	Ячменя.	Гречихи.
I. Бѣльскій.						
На земляхъ: помѣщичьихъ	2080	7732	45	6143	1564	571
крестьянскихъ	2462	9638	—	8849	4291	657
Итого	4542	17370	45	14992	5855	1228
II. Венгровскій.						
На земляхъ: казенныхъ и институтскихъ	6	19	—	34	6	8
помѣщичьихъ	2237	5672	—	4313	984	380
крестьянскихъ	1293	7665	20	7101	1303	847
мѣщанскихъ	197	454	4	285	122	46
мелкой шляхты	979	2716	13	2053	520	140
Итого	4712	16526	37	13786	2935	1421
III. Владавскій.						
На земляхъ: казенныхъ и институтскихъ	123	373	—	150	58	37
маіоратныхъ	359	1178	30	809	389	413
помѣщичьихъ	4023	9148	3	7360	2073	1031
крестьянскихъ	3470	13354	15	8701	3033	3670
мѣщанскихъ	318	1811	17	1019	457	708
мелкой шляхты	209	779	—	519	178	179
Итого	8502	26643	65	18558	6188	6038
IV. Гарволинскій.						
На земляхъ: маіоратныхъ	170	108	—	80	184	300
помѣщичьихъ	5415	5500	—	8850	2332	1406
крестьянскихъ	5288	9820	230	10930	6125	3946
мѣщанскихъ	175	620	—	470	547	1000
мелкой шляхты	82	535	148	310	109	576
Итого	11130	16583	378	20640	9297	7228
V. Константиновскій.						
На земляхъ: казенныхъ и институтскихъ	112	142	—	157	31	—
маіоратныхъ	535	1880	—	650	170	53
помѣщичьихъ	2972	6187	—	5349	1600	145
крестьянскихъ	4209	10189	—	7398	2532	235
мѣщанскихъ	450	763	—	706	703	198
мелкой шляхты	592	1407	—	1213	149	19
Итого	8870	20568	—	15473	5185	650
VI. Луковскій.						
На земляхъ: казенныхъ и институтскихъ	—	16	—	31	—	7
маіоратныхъ	306	1363	2	1095	158	168
помѣщичьихъ	3154	9795	26	7285	2106	1412
крестьянскихъ	2248	12258	20	8285	2050	2621
мѣщанскихъ	153	990	5	812	246	442
мелкой шляхты	1495	4610	—	4342	788	614
Итого	7356	29032	53	21850	5348	5264

Т Е Й.		С О Б Р А Н О Ч Е Т В Е Р Т Е Й.							
в ъ.	Карто- феля.	Озимыхъ хлѣбовъ		Я р о в ы х ъ х л ѣ б о в ъ.					Картофе- ля.
		Пшени- цы.	Ржи.	Пшеницы.	Овса.	Ячменя.	Гречихи.	Прочихъ.	
549	18740	12660	40660	274	38868	14294	1813	2845	81650
1241	28140	10527	43853	—	56853	60321	1820	6105	135176
1790	46780	23187	84513	274	95711	74615	3633	8950	216826
7	150	19	61	—	137	21	27	28	408
826	10671	7066	18450	—	17256	3549	1198	3184	29175
1095	20590	4058	24927	82	28407	4709	2685	4227	54084
47	720	620	1478	14	1142	438	146	190	1970
92	9065	3074	8890	53	8218	1882	454	376	24126
2067	41196	14837	53806	149	55160	10599	4510	8005	109763
25	478	498	1492	—	900	290	111	150	2868
54	2507	1436	4712	120	4854	1945	1239	324	15042
686	27074	16092	36592	12	44160	10365	3093	4116	162444
1576	28616	13880	53416	60	52206	15165	11010	9456	171696
206	4235	1272	7244	68	6114	2285	2124	1236	25410
77	643	836	3116	—	3114	890	537	462	3858
2624	63553	34014	106572	260	111348	30940	18114	15744	381318
195	1800	1000	320	—	373	704	1086	300	5250
1184	20330	24690	17650	—	27530	7002	7020	1220	77220
2107	43020	23220	30100	670	43110	15483	16500	2240	138330
1062	1950	710	1250	—	2110	3322	2060	1090	15050
782	1700	300	1000	460	1020	600	1320	960	6000
5330	68800	49920	50320	1130	74143	27111	27986	5810	241850
17	510	454	802	—	904	168	—	89	2050
225	2697	3206	6142	—	3315	751	248	350	12093
1415	18480	18399	35463	—	35788	9257	634	6757	79988
1927	25378	22443	46368	—	45980	13027	1262	9432	94259
88	1580	2466	1916	—	1900	4142	151	340	12435
306	3044	3842	6718	—	8010	1087	104	1803	10577
3978	51689	50810	97409	—	95897	28432	2399	18771	211402
—	69	—	47	—	90	—	17	—	242
159	1588	1557	4755	12	4062	729	429	655	5766
1710	18047	12941	32073	92	30611	7954	4390	5739	59324
1229	24186	8746	39244	120	34496	8291	8793	4772	84656
125	2415	752	3022	26	3839	1067	1626	430	8459
981	11984	5905	14867	—	19501	3270	1983	3993	43368
4204	58289	29901	94008	250	92599	21311	17238	15589	201815

У ъ з д ы.	П О С Ѣ Я Н О Ч Е Т В Е Р					
	Озимыхъ хлѣбовъ		Я р о в ы х ъ х л ѣ б о			
	Пшени- цы.	Ржи.	Пшени- цы.	Овса.	Ячменя.	Гречихи.
VII. Радинскій.						
На земляхъ: казенныхъ и институтскихъ	20	30	—	20	—	—
маіоратныхъ	175	200	—	333	23	10
помѣщичьихъ	4980	8930	—	12983	2620	808
крестьянскихъ	3354	11100	—	2690	910	795
мѣщанскихъ	90	290	—	295	48	20
мелкой шляхты	315	460	—	410	75	40
Итого .	8934	21010	—	16731	3676	1673
VIII. Сооловскій.						
На земляхъ: казенныхъ и институтскихъ	37	67	—	136	34	1
помѣщичьихъ	3106	4865	—	4889	1009	71
крестьянскихъ	2724	5376	—	4394	966	113
мѣщанскихъ	306	906	—	312	193	23
мелкой шляхты	2040	4741	—	5509	907	86
Итого .	8213	15955	—	15240	3109	294
IX. Съдлецкій.						
На земляхъ: казенныхъ и институтскихъ	3	64	—	52	3	3
маіоратныхъ	343	773	—	711	106	53
помѣщичьихъ	1522	3637	56	3114	762	189
крестьянскихъ	1649	5137	—	4131	1060	597
мѣщанскихъ	20	200	—	170	50	5
мелкой шляхты	1319	5758	—	4337	949	451
Итого .	4856	15569	56	12515	2930	1298
Губ. гор. Съдлецъ.						
На земляхъ: казенныхъ	2	7	—	14	3	—
мѣщанскихъ	30	68	—	44	21	3
Итого .	32	75	—	58	24	3
В С Е Г О	67147	179331	634	149843	44547	25097

Т Е Й.		С О Б Р А Н О Ч Е Т В Е Р Т Е Й.							
в ъ.	Карто- феля.	Озимыхъ хлѣбовъ		Я р о в ы х ъ х л ѣ б о в ъ.					Картофе- ля.
		Пшени- цы.	Ржи.	Пшеницы.	Овса.	Ячменя.	Гречихи.	Прочихъ.	
5	40	150	180	—	98	—	—	37	112
15	420	875	940	—	1620	117	31	105	1176
1060	60950	25960	55618	—	64100	13047	2425	5877	180276
600	19810	18770	44600	—	13429	4750	1883	3400	45468
15	1810	653	1230	—	1450	250	609	105	5068
39	868	1545	2005	—	2000	405	128	215	2430
1734	83898	47953	104573	—	82697	18569	5076	9739	234530
34	133	104	181	—	446	142	6	176	489
742	9754	13548	19214	—	27649	4877	181	3652	42395
808	12855	11791	19365	—	24139	4978	345	4173	41824
141	636	810	2974	—	1360	1101	76	801	3388
1503	10569	9437	16970	—	25588	4325	278	4940	31198
3228	33947	35690	58704	—	79182	15423	886	13742	119294
1	107	7	200	—	242	12	11	3	429
149	1364	1444	3114	—	3294	523	55	696	5681
572	7672	5702	15083	183	14623	3295	515	2043	30779
752	13030	6250	19945	—	18148	4667	1809	2941	50750
65	405	101	1190	—	893	292	33	170	1700
487	11905	5195	19597	—	21286	3729	1156	1699	36376
2026	34483	18699	59129	183	58486	12518	3579	7552	125715
—	13	6	21	—	70	12	—	—	40
5	56	94	199	—	210	86	15	24	175
5	69	100	220	—	280	98	15	24	215
26986	482704	305111	709254	2246	745503	239606	83436	103926	1842728

О фабрикахъ, заводахъ и фабричныхъ заведеніяхъ въ Сѣдлецкой губерніи.

Родъ заводовъ, фабрикъ и фабричныхъ заведеній.	Г О Р О Д А.						Вѣльскій уѣздъ.		Городъ Венгровъ.			
	Б ѣ л а.			Тересполь.								
	Число		сумма производительности въ рубляхъ.	Число		сумма производительности въ рубляхъ.	Число		сумма производительности въ рубляхъ.	Число		сумма производительности въ рубляхъ.
	дѣйствующихъ фабрикъ и заводъ.	рабочихъ.		дѣйствующихъ фабрикъ и заводъ.	рабочихъ.		дѣйствующихъ фабрикъ и заводъ.	рабочихъ.		дѣйствующихъ фабрикъ и заводъ.	рабочихъ.	
Винокуренные	—	—	—	—	—	2	15	163000	—	—	—	
Водочные	—	—	—	—	—	—	—	—	—	—	—	
-Пивоваренные	1	3	4200	—	—	3	9	4130	—	—	—	
Винныя	—	—	—	—	—	—	—	—	—	—	—	
Фабрика одколону	—	—	—	—	—	—	—	—	—	—	—	
-Медоваренные	1	1	650	—	—	—	—	—	—	—	—	
-Секлосахарный	—	—	—	—	—	—	—	—	—	—	—	
Маслобойни	—	—	—	1	3	1960	8	8	1050	5	14	2085
Сыроварни	—	—	—	—	—	—	—	—	—	—	—	—
Восковое заведеніе	—	—	—	—	—	—	—	—	—	—	—	—
Уксусныя заведенія	1	1	360	—	—	—	—	—	—	2	2	380
Фабрики газовыхъ напитковъ	2	2	620	—	—	—	—	—	—	—	—	—
Стекольные	—	—	—	—	—	—	—	—	—	—	—	—
Кожевенныя заведенія	1	5	8250	—	—	—	5	13	3910	11	25	18420
Кирпичные	—	—	—	—	—	—	3	12	9100	2	5	780
Мыловаренныя и свѣчныя заведенія	2	2	1920	1	1	280	—	—	—	2	4	2700
Крахмальная	1	4	970	—	—	—	—	—	—	—	—	—
Сукновальни	—	—	—	—	—	—	3	3	1870	5	5	260
Болокольные	—	—	—	—	—	—	—	—	—	2	4	3040
Красильныя заведенія	—	—	—	—	—	—	—	—	—	1	7	2970
Скипидарные	—	—	—	—	—	—	—	—	—	—	—	—
Смоляные	—	—	—	—	—	—	3	8	1960	—	—	—
Фабрика клею	—	—	—	—	—	—	—	—	—	—	—	—
Лѣсопильные	1	6	1550	—	—	—	1	12	24190	—	—	—
Бричный	—	—	—	—	—	—	—	—	—	—	—	—
Изразцовые	—	—	—	—	—	—	—	—	—	—	—	—
Фабрика деревянныхъ гвоздей	1	130	37500	—	—	—	—	—	—	—	—	—
Бондарное	—	—	—	—	—	—	—	—	—	—	—	—
Желѣзно-литейный	—	—	—	—	—	—	—	—	—	—	—	—
Фабрики земледѣльч. орудій	—	—	—	—	—	—	—	—	—	—	—	—
Известковые (съ мѣловыми копаниями)	—	—	—	—	—	—	—	—	—	—	—	—
Спичечная	—	—	—	—	—	—	—	—	—	—	—	—
Ткацко-вязальная	—	—	—	—	—	—	1	5	2000	—	—	—
Заведеніе для выдѣлки издѣлій изъ овечьей шерсти	—	—	—	—	—	—	1	7	4560	—	—	—
Хлопчатобумажное заведеніе	—	—	—	—	—	—	—	—	—	—	—	—
Мельницы {	паровыя	—	—	—	—	—	1	10	29900	—	—	—
	вѣтряныя	5	5	2640	—	—	67	72	18630	1	1	200
	водяныя	1	5	29480	—	—	9	11	5240	6	6	1150
	конныя	—	—	—	—	—	—	—	—	—	—	—
ИТОГО .	17	164	88140	2	4	2240	107	185	269540	37	73	31985

Родъ заводовъ, фабрикъ и фабричныхъ заведеній.	Венгровскій уѣздъ.						Городъ Влодава.			Влодавскій уѣздъ.		
	Число		сумма производительности въ рубляхъ.	Число		сумма производительности въ рубляхъ.	Число		сумма производительности въ рубляхъ.	Число		сумма производительности въ рубляхъ.
	дѣйствующихъ фабрикъ и заводъ.	рабочихъ.		дѣйствующихъ фабрикъ и заводъ.	рабочихъ.		дѣйствующихъ фабрикъ и заводъ.	рабочихъ.		дѣйствующихъ фабрикъ и заводъ.	рабочихъ.	
	дѣйствующихъ фабрикъ и заводъ.	рабочихъ.	дѣйствующихъ фабрикъ и заводъ.	рабочихъ.	дѣйствующихъ фабрикъ и заводъ.	рабочихъ.	дѣйствующихъ фабрикъ и заводъ.	рабочихъ.				
Винокуренные	7	34	366700	—	—	—	—	—	7	76	402500	
Водочные	—	—	—	—	—	—	—	—	6	13	17250	
-Пивоваренные	—	—	—	—	—	—	—	—	—	—	—	
Винныя	—	—	—	—	—	—	—	—	—	—	—	
Фабрика одколону	—	—	—	—	—	—	—	—	—	—	—	
-Медоваренные	—	—	—	—	—	—	—	—	—	—	—	
-Секлосахарный	—	—	—	—	—	—	—	—	—	—	—	
Маслобойни	—	—	—	—	—	—	—	—	—	—	—	
Сыроварни	6	6	5190	—	—	—	—	—	—	—	—	
Восковое заведеніе	—	—	—	—	—	—	—	—	—	—	—	
Уксусныя заведенія	—	—	—	—	—	—	—	—	—	—	—	
Фабрики газовыхъ напитковъ	—	—	—	—	—	—	—	—	—	—	—	
Стекольные	1	33	35000	—	—	—	—	—	—	—	—	
Кожевенныя заведенія	—	—	—	—	—	—	—	—	—	—	—	
Кирпичные	7	9	3130	2	12	8600	19	32	13770	20	31	4540
Мыловаренныя и свѣчныя заведенія	—	—	—	—	—	—	—	—	—	—	—	—
Крахмальная	—	—	—	—	—	—	—	—	—	—	—	—
Сукновальни	—	—	—	—	—	—	—	—	—	—	—	—
Болокольные	—	—	—	—	—	—	—	—	—	—	—	—
Красильныя заведенія	—	—	—	—	—	—	—	—	—	—	—	—
Скипидарные	—	—	—	—	—	—	—	—	—	—	—	—
Смоляные	—	—	—	—	—	—	—	—	—	—	—	—
Фабрика клею	—	—	—	—	—	—	—	—	—	—	—	—
Лѣсопильные	—	—	—	—	—	—	—	—	—	—	—	—
Бричный	—	—	—	—	—	—	—	—	—	—	—	—
Изразцовые	—	—	—	—	—	—	—	—	—	—	—	—
Фабрика деревянныхъ гвоздей	—	—	—	—	—	—	—	—	—	—	—	—
Бондарное	—	—	—	—	—	—	—	—	—	—	—	—
Желѣзно-литейный	—	—	—	—	—	—	—	—	—	—	—	—
Фабрики земледѣльч. орудій	—	—	—	—	—	—	—	—	—	—	—	—
Известковые (съ мѣловыми копаниями)	—	—	—	—	—	—	—	—	—	—	—	—
Спичечная	—	—	—	—	—	—	—	—	—	—	—	—
Ткацко-вязальная	—	—	—	—	—	—	—	—	—	—	—	—
Заведеніе для выдѣлки издѣлій изъ овечьей шерсти	—	—	—	—	—	—	—	—	—	—	—	—
Хлопчатобумажное заведеніе	—	—	—	—	—	—	—	—	—	—	—	—
Мельницы {	паровыя	—	—	—	—	—	—	—	—	—	—	—
	вѣтряныя	—	—	—	—	—	—	—	—	—	—	—
	водяныя	—	—	—	—	—	—	—	—	—	—	—
	конныя	—	—	—	—	—	—	—	—	—	—	—
ИТОГО .	80	189	475540	11	27	25460	204	381	515825	209	416	31225

**О численности населенія въ городахъ и посадахъ Сѣдлецкой губернии
къ концу отчетнаго 1891 года.**

№ по порядку.	НАЗВАНИЕ ГОРОДОВЪ И ПОСАДОВЪ.	Число жителей къ 1-му января 1892 года.									
		Постоянныхъ.			Непостоянныхъ.			Всѣхъ вообще въ наличности.			
		Мужчинъ.	Женщинъ.	Обоего пола.	Мужчинъ.	Женщинъ.	Обоего пола.	Мужчинъ.	Женщинъ.	Обоего пола.	
I.	Бѣльскій уѣздъ.	1. Гор. Бѣла	4971	5378	10349	2410	708	3118	7381	6086	13467
		2. Пос. Бодень	1657	1717	3374	42	33	75	1699	1750	3449
		3. „ Ломазы	1993	2006	3999	18	12	30	2011	2018	4029
		4. „ Пищаць	1187	1193	2380	15	12	27	1202	1205	2407
		5. „ Россонь	1098	1132	2230	8	5	13	1106	1137	2243
		6. „ Славатычи	1650	1626	3276	189	177	366	1839	1803	3642
		7. Гор. Тереспель	2072	1900	3972	250	248	498	2322	2148	4470
II.	Венгровскій уѣздъ.	1. Гор. Венгровъ	4268	4279	8547	122	37	159	4390	4316	8706
		2. Пос. Ливъ	643	661	1304	14	29	43	657	690	1347
		3. „ Медзна	594	579	1173	13	18	31	607	597	1204
III.	Влодавскій уѣздъ.	1. Пос. Вишницы	985	1052	2037	19	6	25	1004	1058	2062
		2. Гор. Влодава	4051	4257	8308	357	346	703	4408	4603	9011
		3. Пос. Городыще	487	504	991	10	6	16	497	510	1007
		4. „ Островъ	2490	2323	4813	149	110	259	2639	2433	5072
		5. Гор. Парчевъ	3028	3125	6153	15	12	27	3043	3137	6180
IV.	Гарволинскій уѣздъ.	1. Гор. Гарволинъ	1891	2058	3949	65	82	147	1956	2140	4096
		2. „ Желеховъ	3136	3389	6525	64	67	131	3200	3456	6656
		3. Пос. Ласкаржевъ	1293	1332	2625	6	4	10	1299	1336	2635
		4. „ Мацѣвицы	1097	1135	2232	26	27	53	1123	1162	2285
		5. „ Осѣцкъ	365	443	808	12	6	18	377	449	826
		6. „ Парисовъ	1520	1582	3102	47	24	71	1567	1606	3173
		7. „ Рыки	1035	1069	2104	12	11	23	1047	1080	2127
		8. „ Собѣне-Езера	862	899	1761	29	29	58	891	928	1819
		9. „ Стенжица	760	735	1495	37	19	56	797	754	1551
V.	Константиновскій уѣздъ.	1. Пос. Константиновъ	894	893	1787	10	12	22	904	905	1809
		2. „ Лосицы	1841	1866	3707	64	63	127	1905	1929	3834
		3. „ Сарнави	729	755	1484	91	81	172	820	836	1656
		4. „ Яновъ (Уѣздное управление)	2200	2378	4578	100	124	224	2300	2502	4802

№ по порядку.	НАЗВАНИЕ ГОРОДОВЪ И ПОСАДОВЪ.	Число жителей къ 1-му января 1892 года									
		Постоянныхъ.			Непостоянныхъ.			Всѣхъ вообще въ наличности.			
		Мужчинъ.	Женщинъ.	Обоего пола.	Мужчинъ.	Женщинъ.	Обоего пола.	Мужчинъ.	Женщинъ.	Обоего пола.	
VI.	Лужовскій уѣздъ.	1. Пос. Адамовъ . . .	668	618	1286	35	38	73	703	656	1359
		2. „ Коцкъ . . .	2326	2321	4647	39	8	47	2365	2329	4694
		3. Гор. Лужовъ . . .	3635	3639	7274	300	350	650	3935	3989	7924
		4. Пос. Лысобыки . . .	497	568	1065	15	11	26	512	579	1091
		5. „ Серокомля . . .	610	647	1257	33	22	65	643	679	1322
		6. „ Сточекъ . . .	544	537	1081	28	37	65	572	574	1146
VII.	Радинскій уѣздъ.	1. Пос. Вогинъ . . .	1515	1481	2996	16	7	23	1531	1488	3019
		2. Гор. Межирѣчье . . .	6331	6060	12391	165	18	183	6496	6078	12574
		3. „ Радинъ . . .	2447	2181	4628	55	9	64	2502	2190	4692
VIII.	Соколовскій уѣздъ.	1. Пос. Коссовъ . . .	807	798	1605	11	2	13	818	800	1618
		2. Гор. Соколовъ . . .	3871	3794	7665	83	73	156	3954	3867	7821
		3. Пос. Стердынь . . .	369	384	753	15	16	31	384	400	784
IX.	Съдлецкій уѣздъ.	1. Пос. Мокободы . . .	856	849	1705	48	26	74	904	875	1779
		2. „ Морды . . .	1499	1566	3065	10	9	19	1509	1575	3084
		Губ. гор. Съдлецъ . . .	7840	7843	15683	553	635	1188	8393	8478	16871
		Итого въ 12 городахъ . . .	47541	47903	95444	4439	2585	7024	51980	50488	102468
		Во всѣхъ (31) посадахъ . . .	35071	35649	70720	1161	994	2155	36232	36643	72875
		В С Е Г О . . .	82612	83552	166164	5600	3579	9179	88212	87131	175343

**О поступленіи сборовъ по Съдлецкой губерніи
въ 1891 году.**

РОДЫ ПОДАТЕЙ.	Слѣдовало къ поступленію.				Вновь причислено.			
	Недоимокъ.		Оклада.		Недоимокъ.		Оклада.	
	Р у б л и и к о п ѣ й к и.							
И.								
Подати и окладные платежи.								
<i>Дворскія:</i>								
основной поземельный налогъ	1425	4	167033	20	491	11	716	6
добавочный	830	23	72548	27	160	96	141	74
подымная подать основная	651	77	80315	25	948	13	545	50
„ добавочная	405	—	17565	60	803	56	214	79
<i>Посадскія:</i>								
основной поземельный налогъ	—	—	11437	97	—	—	—	—
добавочный	—	—	4165	33	—	—	—	—
подымная подать	281	—	12645	—	—	—	—	—
<i>Крестьянскія:</i>								
основной поземельный налогъ	130	81	128492	31	802	23	254	65
добавочный	99	84	63859	10	417	76	129	26
подымная подать	213	51	140669	—	954	50	184	50
<i>Городскія:</i>								
подымная подать	1237	51	38469	56	—	—	—	—
контингенсъ ливерунковый	112	3	2190	96	—	—	—	—
экзакуціонные штрафы	414	80	—	—	5112	36	—	—
Итого	5801	54	739391	55	9630	61	2186	50
Сверхъ того поступило:								
за другія губерніи	—	—	—	—	—	—	232	1
въ счетъ будущихъ платежей	—	—	—	—	—	—	121	14
Всего	5801	54	739391	55	9630	61	2539	65
II.								
Податныхъ недоимокъ, разсроченныхъ.								
<i>Дворскихъ:</i>								
основного поземельнаго налога	2124	15	—	—	151	47	—	—
добавочнаго	1216	82	—	—	166	17	—	—
подымной подати основной	676	66	—	—	148	—	—	—
„ добавочной	164	63	—	—	45	81	—	—
<i>Крестьянскихъ:</i>								
основного поземельнаго налога	66	—	—	—	—	—	—	—
добавочнаго	45	—	—	—	—	—	—	—
подымной подати	141	—	—	—	—	—	—	—
Итого окладныхъ недоимокъ	4434	26	—	—	511	45	—	—

И с к л ю ч е н о.				В з ы с а н о.				Осталось къ 1-му Января 1892 года.					
Недоимокъ.		Оклада.		Недоимокъ.		Оклада.		Недоимокъ.		Оклада.		В С Е Г О.	
Р у б л и и к о п ѣ й к и.													
21	73	3916	72	1709	7	163641	2	185	35	191	52	376	87
—	—	1623	34	812	62	70889	17	118	57	177	50	296	7
116	75	862	86	1272	60	79725	65	210	55	272	24	482	79
82	2	261	63	931	99	17442	54	194	55	76	22	270	77
—	—	—	—	—	—	11437	97	—	—	—	—	—	—
—	—	—	—	—	—	4165	33	—	—	—	—	—	—
—	—	—	—	281	—	12645	—	—	—	—	—	—	—
—	—	62	59	933	4	128683	77	—	—	—	60	—	60
—	—	38	48	517	60	63949	28	—	—	—	60	—	60
4	—	162	—	1099	51	140570	50	64	50	121	—	185	50
198	—	231	—	823	48	37368	42	216	3	870	14	1086	17
—	—	—	82	68	98	2116	71	43	5	73	43	116	48
73	94	—	—	5184	89	—	—	268	33	—	—	268	33
496	44	7159	44	13634	78	732635	36	1300	93	1783	25	3084	18
—	—	—	—	—	—	232	1	—	—	—	—	—	—
—	—	—	—	—	—	121	14	—	—	—	—	—	—
496	44	7159	44	13634	78	732988	51	1300	93	1783	25	3084	18
—	—	—	—	1268	24	—	—	1007	38	—	—	1007	38
—	—	—	—	849	6	—	—	533	93	—	—	533	93
—	—	—	—	543	91	—	—	280	75	—	—	280	75
—	—	—	—	139	50	—	—	70	94	—	—	70	94
—	—	—	—	13	—	—	—	53	—	—	—	53	—
—	—	—	—	10	—	—	—	35	—	—	—	35	—
—	—	—	—	29	—	—	—	112	—	—	—	112	—
—	—	—	—	2852	71	—	—	2093	—	—	—	2093	—

РОДЫ ПОДАТЕЙ.	Слѣдовало къ поступленію.				Вновь причислено.			
	Недвигокъ.		Оклада.		Недвигокъ.		Оклада.	
	Р у б л и и к о п ѣ й к и.							
<i>Неокладныхъ:</i>								
Наслѣдственныхъ пошлянъ	5805	27	—	—	9417	66	—	—
Прежней дворской подымной подати	365	25	—	—	—	—	—	—
Итого	10604	78	—	—	9929	11	—	—
III.								
Разныхъ другихъ взыснаній по Министерствамъ:								
Военному	—	—	—	—	11640	76	—	—
Финансовъ:								
Департаменту Государственнаго Казначейства	18159	45	22182	96	110852	71	13826	21
— Окладныхъ Сборовъ	—	—	—	—	100085	20	—	—
— Неокладныхъ Сборовъ	21003	9	39161	9	1267642	79	535	69
— Торговли и Мануфактуръ	9489	44	20000	—	75990	49	—	—
Особой Канцеляріи по кредитной части	84	32	1416	48	429	86	—	—
Государственныхъ Имуществъ:								
Лѣсному Департаменту	12801	83	10768	34	44201	33	2078	65
Департаменту Земледѣлія и Сельской Промышленности	—	—	—	—	2908	24	—	—
Внутреннихъ Дѣлъ (по Главному Тюремному Управленію и Управленію Почтъ и Телеграфовъ)	66642	26	16365	40	46868	4	—	20
Путей Сообщенія	—	31	511	—	22	9	—	—
Народнаго Просвѣщенія	—	—	—	—	439	70	—	—
Юстиціи	11132	31	—	—	14475	89	—	—
Государственному Контролю	—	—	—	—	618	—	—	—
Итого по III-му разряду	139313	1	119405	27	1676175	10	16440	75
Всего	155719	33	858796	82	1695734	82	18980	40
IV.								
Въ томъ числѣ на отвѣтственности Губернскаго Начальства, т. е. за вычетомъ:								
третьяго жалованья 1811 р. 10 к.	—	—	—	—	—	—	—	—
недвигокъ разсроченныхъ 13659 р. 31 к.	—	—	—	—	—	—	—	—
Итого 15470 р. 41 к.								

И с к л ю ч е н о.				В з ы с к а н о.				Осталось къ 1-му Января 1892 года					
Недвигокъ.		Оклада.		Недвигокъ.		Оклада.		Недвигокъ.		Оклада.		В С Е Г О.	
Р у б л и и к о п ѣ й к и.													
1481	86	—	—	2418	21	—	—	11322	86	—	—	11322	86
—	—	—	—	121	80	—	—	243	45	—	—	243	45
1481	86	—	—	5392	72	—	—	13659	31	—	—	13659	31
—	—	—	—	11640	76	—	—	—	—	—	—	—	—
749	25	1285	66	108211	71	27683	72	20051	20	7039	79	27090	99
192	44	—	—	87043	49	—	—	12849	27	—	—	12849	27
6522	94	80	32	1266395	17	35859	70	15727	77	3756	76	19484	53
434	64	549	46	79308	51	17244	9	57367	8	2206	45	7943	23
—	—	130	—	514	18	1244	16	—	—	42	32	42	32
1436	71	2490	28	46279	15	15289	—	9287	30	4067	71	13355	1
—	—	—	—	2908	24	—	—	—	—	—	—	—	—
6468	81	—	—	29769	35	16364	75	77272	14	—	85	77272	99
—	—	—	—	22	40	511	—	—	—	—	—	—	—
—	—	—	—	439	70	—	—	—	—	—	—	—	—
4687	61	—	—	9278	75	—	—	11641	84	—	—	11641	84
—	—	—	—	618	—	—	—	—	—	—	—	—	—
20492	40	4535	72	1642429	41	114196	42	152566	30	17113	88	169680	18
22470	70	11695	16	1661456	91	847184	93	167526	54	18897	13	186423	67
				2508641 р. 84 к.									
—	—	—	—	—	—	—	—	—	—	—	—	170953	26

**О распредѣленіи недоимокъ за 1891 годъ по городамъ и уѣздамъ
Сѣдлецкой губерніи.**

ГОРОДА и УЪЗДЫ.	Н Е Д О И М О К Ъ.													
	П О С В О Р А М Ъ.						Экзекуцион- ныхъ штрафовъ.	Разсрочен- ныхъ.	По разнымъ взысканіямъ	ВСЕГО.				
	Поземельна- го налога.	Подымной подати.	Континген- са ливерун- коваго.											
	Р У Б Л И И К О П Ъ Й К И.													
Бѣла	—	—	154	14	73	51	26	66	—	—	18883	51	19137	82
Бѣльскій	320	36	123	25	—	—	102	55	243	45	10328	21	11117	82
Венгровъ	—	—	—	—	—	—	—	—	—	—	207	2	207	2
Венгровскій	—	—	—	—	—	—	—	—	729	38	4669	3	5398	41
Влодава	—	—	—	—	—	—	—	—	—	—	4377	74	4377	74
Влодавскій	—	87	5	90	—	—	—	—	191	78	12522	94	12721	49
Гарволинъ	—	—	—	—	—	—	—	—	—	—	12679	19	12679	19
Гарволинскій	—	—	53	16	—	—	—	—	5286	20	9601	36	14940	72
Константиновскій	6	23	16	87	—	—	—	—	305	47	8481	96	8810	53
Луковъ	—	—	—	—	—	—	—	—	—	—	1954	19	1954	19
Луковскій	124	37	144	84	—	—	36	56	2323	16	8469	95	11098	88
Радинъ	—	—	932	3	42	97	59	65	—	—	28467	25	29501	90
Радинскій	78	66	349	81	—	—	31	46	88	75	16917	99	17466	67
Соколовъ	—	—	—	—	—	—	—	—	—	—	4667	31	4667	31
Соколовскій	76	52	199	94	—	—	7	44	—	—	10417	31	10701	21
Сѣдлецъ	—	—	—	—	—	—	—	—	—	—	10087	25	10087	25
Сѣдлецкій	67	13	45	29	—	—	4	1	4491	12	6947	97	11555	52
Итого по городамъ	—	—	1086	17	116	48	86	31	—	—	81323	46	82612	42
— уѣздамъ	674	14	939	6	—	—	182	2	13659	31	88356	72	103811	25
Всего по губерніи	674	14	2025	23	116	48	268	33	13659	31	169680	18	186423	67

Объ оборотѣ штатныхъ суммъ городскихъ кассъ Съдлецкой губерніи.

№ по порядку.	НАИМЕНОВАНИЕ ГОРОДОВЪ.	Въ 1891 го					
		Остатокъ въ началу 1891 года.		Приходъ.		ИТОГО.	
		Р у б л и и к о п ѣ й к и.					
1	Бѣла	45	53 1/2	9205	35 1/2	9250	89
2	Тересполь	798	74 1/4	1719	85	2518	59 1/4
3	Венгровъ	157	39 1/2	18031	12	18188	51 1/2
4	Влодава	934	62	4215	16	5149	78
5	Парчевъ	1	88 1/2	4405	12 1/2	4407	1
6	Гарволицъ	966	94	3834	45	4801	39
7	Желеховъ	546	39 3/4	3421	67	3968	6 3/4
8	Луковъ	2910	37	19813	29	22723	66
9	Радинъ	1859	96 1/4	3246	71 1/2	5106	67 3/4
10	Межирѣчье	1351	58	7711	37	9062	95
11	Соголовъ	1118	59 3/4	5080	65 1/2	6199	25 1/4
12	Сѣдлецъ	6118	10	53112	50 1/2	59230	60 1/2
	Итого .	16810	12 1/2	133797	26 1/2	150607	39

д у.		Въ 1-му января 1892 года.							
Расходъ.	Остатокъ.	Недоимки.	Въ Варшавской Конторѣ Государственнаго Банка.						
			Капитала 4 процентнаго.		Остатка 3 процентнаго.				
Р у б л и и к о п ѣ й к и.									
8745	25 1/2	505	63 1/2	2688	58 1/2	—	—	2184	17
1557	13 1/2	961	45 3/4	258	11	—	—	1961	75
14707	2	3481	49 1/2	378	21	—	—	7807	5
4486	89	662	89	1677	73	—	—	1328	28
4230	18 1/2	176	82 1/2	1091	38 1/2	—	—	3107	8
3599	31	1202	8	547	54	134	93	3714	82
3765	45 1/2	202	61 1/4	421	81	—	—	12400	5
20035	33	2688	33	527	3	6268	51	6852	51
3750	79	1355	88 3/4	1824	7	—	—	3044	63
6720	28	2342	67	1535	2	—	—	2760	85
5071	45	1127	80 1/4	335	9	—	—	7386	41
44026	12 1/2	15204	48	10701	11	25104	46	25331	4
120695	22 1/2	29912	16 1/2	21985	69	31507	90	77272	64

О пожарахъ въ Сѣдлецкой губерніи.

ГОРОДА И УЪЗДЫ.	Въ зимніе мѣсяцы.			Въ весенніе мѣсяцы.		
	Ч и с л о.		Сумма убытковъ въ рубляхъ.	Ч и с л о.		Сумма убытковъ въ рубляхъ.
	Пожаровъ.	Сгорѣв- шихъ дворовъ.		Пожаровъ.	Сгорѣв- шихъ дворовъ.	
Бѣла	1	1	1810	1	2	380
Тересполь	—	—	—	—	—	—
Бѣльскій	3	3	2940	7	32	17520
Венгровъ	—	—	—	—	—	—
Венгровскій	4	8	3897	5	109	14647
Влодава	—	—	—	—	—	—
Парчевъ	1	1	228	1	4	1511
Влодавскій	1	1	290	12	11	10135
Гарволинъ	—	—	—	—	—	—
Желеховъ	—	—	—	1	4	703
Гарволинскій	2	2	773	7	8	1715
Константиновскій	2	2	771	3	8	794
Луковъ	—	—	—	1	1	80
Луковскій	5	9	1241	13	20	4898
Радинъ	—	—	—	—	—	—
Межирѣчье	1	1	119	—	—	—
Радинскій	6	7	2632	9	270	23560
Соколовъ	—	—	—	1	1	2610
Соколовскій	3	4	1961	16	81	18096
Сѣдлецъ	1	1	118	—	—	—
Сѣдлецкій	2	2	516	8	12	1944
Итого по городамъ	4	4	2275	5	12	5284
„ уѣздамъ	28	38	15021	80	551	93309
Всего по губерніи	32	42	17296	85	563	98593

Въ лѣтніе мѣсяцы.		Въ осенніе мѣсяцы.		Всего въ году.		Причины пожаровъ.							
Ч и с л о.		Сумма убытковъ въ рубляхъ.	Ч и с л о.		Сумма убытковъ въ рубляхъ.	Ч и с л о.	Сумма убытковъ въ рубляхъ.	Отъ молніи.	Отъ дурнаго устройства печей и трубъ.	Отъ неосторожно- сти.	Отъ поджога.	Отъ другихъ при- чинъ.	
Пожаровъ.	Сгорѣв- шихъ дворовъ.		Пожаровъ.	Сгорѣв- шихъ дворовъ.									
—	—	—	—	—	—	2	3	2190	—	—	—	1	1
—	—	—	—	—	—	—	—	—	—	—	—	—	—
8	117	29560	7	61	26420	25	213	76440	4	2	3	14	2
—	—	—	—	—	—	—	—	—	—	—	—	—	1
10	10	4577	5	12	2911	24	139	26032	1	1	1	3	18
1	1	779	—	—	—	1	1	779	—	—	—	—	1
3	10	1573	—	—	—	5	15	3312	—	1	4	—	—
11	85	29712	8	37	13568	32	134	53705	6	1	9	13	3
—	—	—	—	—	—	—	—	—	—	—	—	—	—
—	—	—	—	—	—	1	4	703	—	—	—	—	1
16	21	6725	10	15	2264	35	46	11477	4	1	8	5	17
19	41	10289	7	16	5326	31	67	17180	1	2	5	15	8
—	—	—	1	1	78	2	2	158	—	1	1	—	—
24	82	19853	11	42	10358	53	153	36350	9	5	21	18	—
1	1	180	—	—	—	1	1	180	—	—	—	—	1
—	—	—	1	1	680	2	2	799	—	—	1	1	—
7	14	2519	5	7	2757	27	298	31468	5	—	2	3	17
3	3	119	—	—	—	4	4	2729	—	—	—	—	4
6	6	3748	3	17	3884	28	108	27689	3	1	—	9	15
1	1	1821	—	—	—	2	2	1939	—	1	1	—	—
10	12	6812	11	14	3079	31	40	12351	4	1	3	13	10
9	16	4472	2	2	758	20	34	12789	—	3	7	8	2
111	388	113795	67	221	70567	286	1198	292692	37	14	52	93	90
120	404	118267	69	223	71325	306	1232	305481	37	17	59	101	92

О результатахъ выполненія призыва новобранцевъ по Сѣдлецкой губерніи.

№ по порядку.	Наименованіе призывныхъ участковъ.	ЧИСЛОВЫЯ СВѢДѢНІЯ ПО										
		Число лицъ, подлежащихъ исполненію воинской повинности.	Въ числѣ внесенныхъ въ призывные списки пользовалось льготою по семейному положенію.			Всего подлежало вынудію жеребья.	Число лицъ, получившихъ отсрочку по имущественному положенію и на окончаніе образованія.	По разверсткѣ между участками 2232 новобранцевъ, назначенныхъ къ приему съ губерніи, соразмѣрно числу лицъ, внесенныхъ въ призывные списки.		Освобождено по болѣзнямъ и тѣлеснымъ недостаткамъ (ст. 160 уст., пун. 1).	Назначено отсрочекъ: для окончанія образованія, излеченія болѣзней, по слабости и для окончанія слѣдствія и суда.	Назначено къ пересвидѣтельствуванію.
			I-го разряда	II-го разряда	III-го разряда			Принято.	Осталось въ недоборѣ.			
1	Бѣльскій . . .	917	164	145	35	833	3	257	—	27	109	—
2	Венгровскій . . .	910	125	129	46	743	—	220	—	24	141	—
3	Владавскій . . .	1033	165	157	49	910	—	254	—	23	74	—
4	Гарволинскій . . .	1416	196	225	60	1189	4	359	—	52	187	—
5	Константиновскій . . .	689	158	117	30	651	—	197	—	24	65	—
6	Луковскій . . .	1113	174	182	49	978	—	278	—	31	222	1
7	Радинскій . . .	941	147	140	36	813	4	230	12	9	153	—
8	Соколовскій . . .	840	130	103	32	656	—	196	—	14	191	2
9	Сѣдлецкій . . .	958	149	145	29	762	4	229	—	28	113	—
	Итого	8817	1408	1343	366	7535	15	2220	12	232	1255	3

ПРИЗЫВНЫМЪ УЧАСТКАМЪ ГУБЕРНІИ.																			
Отправлено въ лѣтебныя заведенія на испытаніе.	Зачислено въ запасъ по ст. 63 Устава.	Зачислено въ ратники ополченія.		Освобождено отъ зачисленія въ ополченіе по неспособности носить оружіе.	Не явилось.		Расходы по призыву и приему на службу въ войска.												
		I р.	II р.		Къ исполненію призыва.	Къ освѣдѣтельствуванію при зачисленіи въ ратники ополченія.	Рубли и копейки.												
							На канцелярскіе и проч. расходы по 3 п. 164 ст. уст.	На путевое, квартирное и порционное довольствіе военного прислужка и медиковъ и на пріемъ призывныхъ для испытанія и пересвидѣтельствуванія.	На наемъ лицъ для завѣданія дѣлопроизводствомъ въ присутствіяхъ.	На наемъ помѣщеній для присутствія, а равно на отопленіе и освѣщеніе ихъ.	ВСЕГО.								
36	1	135	265	5	43	—	257	—	215	—	600	—	350	—	1422	—			
14	—	183	248	10	12	2	220	—	284	33	600	—	200	—	1304	33			
7	—	366	223	13	14	18	249	53	223	11½	600	—	230	—	1032	64½			
31	—	363	309	24	20	—	359	—	258	21	600	—	200	—	1417	21			
32	—	100	230	10	9	5	197	—	242	46	600	—	200	—	1239	46			
39	—	173	282	8	12	9	278	—	225	21	600	—	250	—	1353	21			
24	2	228	196	7	26	4	242	—	189	—	600	—	150	—	1181	—			
20	—	143	196	1	11	8	196	—	316	13	600	—	240	—	1352	13			
44	1	162	277	—	10	—	228	—	207	—	600	—	350	—	1385	—			
247	4	1853	2226	78	157	46	2226	53	2160	45½	5400	—	2170	—	11956	98½			

О насильственныхъ и случайныхъ смертяхъ въ Съдлецкой губерніи.

О числѣ учебныхъ заведеній и учащихся въ Съдлецкой губерніи.

НАИМЕНОВАНИЕ УЧЕБНЫХ ЗАВЕДЕНИЙ.	Въ губернскомъ городѣ Сѣдлецѣ.		
	Учебныхъ заведе- ній.	Учащихся.	
		Мужскаго пола.	Женскаго пола.
I. Среднеучебныя заведенія.			
Мужскія классическія гимназіи	1	326	—
Женская семиклассная гимназія	1	—	186
Учительская Семинарія	—	—	—
и состоящее при ней „Образцовое училище“	—	—	—
II. Народныя училища.			
Двухкласс- ныя. { мужскія	—	—	—
	—	—	—
Начальныя од- ноклассныя. { мужскія	2	109	—
	2	—	104
	—	—	—
Воскресно-ремесленныя училища, мужскія	1	10	—
Школы грамотности и церковно-приходскія, общія	1	21	17
Бантораты	—	—	—
Состоящія въ вѣдѣніи Епархіальнаго начальства двухклассныя, при монастыряхъ, начальныя училища:			
Яблочинское мужское	—	—	—
Лѣснянское женское	—	—	—
III. Частныя учебныя заведенія.			
Женское училище II разряда съ пансіономъ	—	—	—
Начальныя училища III разряда	1	—	33
Хедеры	78	610	34
В с е г о .	87	1076	374

Во всѣхъ уѣздныхъ и заштат- ныхъ городахъ Сѣдлецкой гу- берніи.			Во всѣхъ посадахъ и се- лахъ.			ВСЕГО ВЪ ГУБЕРНІИ.			
Учебныхъ заве- дѣній.	Обучающихся.		Учебныхъ заве- дѣній.	Обучающихся.		Учебныхъ заве- дѣній.	У ч а щ и х с я .		
	Мальчи- ковъ.	Дѣвочекъ.		Мальчи- ковъ.	Дѣвочекъ.		Мужскаго пола.	Женскаго пола.	Итого.
1*)	305	—	—	—	—	2	631	—	631
—	—	—	—	—	—	1	—	186	186
} 1*)	75	—	—	—	—	} 1	118	—	118
	43	—	—	—	—				
3	289	—	1	65	—	4	354	—	354
—	—	—	1	70	22	1	70	22	92
2	133	—	2	104	—	6	346	—	346
5	—	291	3	—	84	10	—	479	479
6	320	109	267	9047	2033	273	9367	2142	11509
3	55	—	1	9	—	5	74	—	74
1	11	5	10	217	22	12	249	44	293
—	—	—	24	372	277	24	372	277	649
—	—	—	1	29	—	1	29	—	29
—	—	—	1	—	48	1	—	48	48
1	—	58	—	—	—	1	—	58	58
1	4	3	2	177	63	4	181	99	280
180	1462	42	39	278	—	297	2350	76	2426
204	2697	508	352	10368	2549	643	14141	3431	17572

*) Въ уѣздномъ городѣ Бѣлѣ.

О распредѣленіи учащихся по вѣроисповѣданіямъ и сословіямъ.

НАИМЕНОВАНИЕ УЧЕБНЫХ ЗАВЕДЕНИЙ	С О С			
	Къ началу отчетнаго 1891 года.		В СЕГО.	
	Мужска- го пола.	Женска- го пола.	Мужска- го пола.	Женска- го пола.
Съдлецкая мужская гимназія	338	—	326	—
„ женская „	—	180	—	186
Бѣльская мужская „	286	—	305	—
„ Учительская семинарія	71	—	75	—
и Образцовое Училище	47	—	43	—
Двухклассныя народныя училища: городскія мужскія	290	—	289	—
„ сельскія мужскія	67	—	65	—
„ общія	60	25	70	22
Одноклассныя народныя училища: городскія мужскія	243	—	242	—
„ женскія	—	408	—	395
„ общія	271	64	320	109
„ сельскія мужскія	120	—	104	—
„ женскія	—	85	—	84
„ общія	9060	1991	9047	2033
Частныя учебныя заведенія.				
Женское училище II разряда	—	60	—	58
Частныя начальныя училища	181	106	181	99
Школы грамотности и церковно-приходскія	228	67	249	44
Воскресно-ремесленныя училища	92	—	74	—
Кантораты (общіе)	361	265	372	277
Хедеры	2269	58	2350	76
Двухклассныя начальныя училища, находящіяся при монастыряхъ: мужское—при Яблочинскомъ св. Онуфріевскомъ и женское—при Лѣснянскомъ св. Богородицкомъ	24	50	29	48
ИТОГО .	14008	3359	14141	3431

Т О Я Л О Н А Л И Ц О.									
Къ 1-му января 1892 года.									
Въ томъ числѣ исповѣданія.					Въ томъ числѣ.				
Право- славнаго.	Католи- ческаго.	Лютеран- скаго.	Еврей- скаго.	Магоме- танскаго.	Дѣтей дворянъ и чи- новниковъ.	Духовнаго званія.	Городского сословія.	Сельского сословія.	Иностран- цевъ.
101	219	5	1	—	203	13	72	38	—
97	81	3	5	—	136	21	28	1	—
163	136	6	—	—	149	58	49	42	7
75	—	—	—	—	2	4	9	60	—
26	16	1	—	—	—	1	31	11	—
154	132	—	3	—	8	2	275	4	—
37	28	—	—	—	2	—	20	43	—
61	31	—	—	—	—	—	—	92	—
38	198	3	3	—	19	2	173	48	—
132	129	—	134	—	16	1	360	18	—
19	389	12	9	—	9	—	410	9	1
99	5	—	—	—	1	—	100	3	—
44	50	—	10	—	3	1	49	31	—
5384	5449	150	97	—	56	94	963	9967	—
41	15	—	2	—	30	16	5	7	—
—	247	—	33	—	4	—	146	89	41
283	9	—	1	—	8	4	33	248	—
26	48	—	—	—	—	—	60	14	—
—	20	629	—	—	—	—	—	649	—
—	—	—	2426	—	—	—	2426	—	—
77	—	—	—	—	—	4	8	65	—
6857	7182	809	2724	—	646	221	5217	11439	49

ДОПОЛНИТЕЛЬНЫЯ ВѢДОМОСТИ

ПО СТРАХОВОМУ ДѢЛУ

за 1891 годъ.

О состояніи наличнаго страхового капитала къ концу отчетнаго 1891 года.

НАИМЕНОВАНИЕ КАЗНАЧЕЙСТВЪ.	Къ 1 января 1891 г. осталось въ наличности.	Въ теченіи 1891 года.			Осталось къ 1 января 1892 г.
		Прибыло и поступило.	Всего найдилось.	Изъ этого выдано.	
Въ Сѣдлецкомъ Губернскомъ, въ распоряженіи Губернскаго Правленія	1611 99	16057 48	17669 47	17202 18	467 29
Въ Сѣдлецкомъ Губернскомъ, въ распоряженіи Уѣзднаго Управленія	14454 83	46853 42	61308 25	37916 29	23391 96
Въ Соколовскомъ Уѣздномъ	16294 93	36808 91	53103 84	38997 2	14106 82
Въ Венгровскомъ Уѣздномъ	13576 69	39953 98	53530 67	46569 69	6960 98
Въ Луковскомъ Окружномъ, въ распоряженіи Луковскаго Уѣзднаго Управленія	8279 —	50120 4	58399 4	40463 1	17936 3
Въ Гарволинскомъ Уѣздномъ	7867 16	46083 27	53950 43	44927 28	9023 15
Въ Луковскомъ Окружномъ, въ распоряженіи Радинскаго Уѣзднаго Управленія	40458 39	62415 7	102873 46	85950 6	16923 40
Во Влодавскомъ Уѣздномъ	22454 75	50844 67	73299 42	49001 12	24298 30
Въ Бѣльскомъ Уѣздномъ	29017 70	76599 87	105617 57	79899 16	25718 41
Въ Яновскомъ, въ распоряженіи Константиновскаго Уѣзднаго Управленія	7986 7	38561 8	46547 15	31563 32	14983 83
Итого въ казначействахъ	162001 51	464297 79	626299 30	472489 13	153810 17

О поступлении страхового сбора и другихъ доходовъ въ 1891 г. по Сѣдлецкой губерніи.

НАИМЕНОВАНИЕ УѢЗДОВЪ.	Слѣдовало къ поступленію.			Въ 1891 году.			Осталось къ 1 января 1892 г. въ недоимкѣ.
	Недоимокъ къ концу 1890 года.	Росписанной складки и другихъ доходовъ 1891 года.	ВСЕГО.	Поступило.		Сложено со счетовъ.	
				Р	К		
Р у б л и и к о п ѣ й к и							
Сѣдлецкій	2068 18	46882 18	48950 36	46853 42	—	—	2096 94
Соколовскій	3379 81	35469 54	38849 35	36808 91	67	70	1972 74
Венгровскій	717 28	40030 71	40747 99	39953 98	—	—	794 1
Луковскій	12078 14	49599 99	61678 13	50120 4	1	36	11556 73
Гарволинскій	3531 55	46743 94	50275 49	46083 27	20	55	4171 67
Радинскій	5882 53	52880 25	58762 78	52415 7	14	62	6333 9
Влодавскій	3702 14	51024 23	54726 37	50844 67	39	29	3842 41
Бѣльскій	4858 23	57368 93	62227 16	59599 87	2	56	2624 73
Константиновскій	551 12	38563 96	39115 8	38561 8	—	—	554 —
Въ распоряженіи Губернскаго Правленія	52 50	2052 28	2104 78	2057 47	—	—	47 30
Итого	36821 48	420616	1 457437 49	423297 78	146	8	33993 62

О страховых расходахъ въ 1891 году на уплату вознагражденій за сгорѣвшія строе-
нія и разныхъ другихъ случайныхъ расходахъ.

НАИМЕНОВАНИЕ УЪЗДОВЪ.	Осталось къ израсходованію къ 1 января 1891 г.		Въ теченіи 1891 года.		Въ счетъ сего въ 1891 году.		Осталось неизрасходованными къ 1 января 1892 г.	
	Прибыло къ израсходованію.	Всего подлежало къ израсходованію.	Выдано.	Исклю- че- но.	Выдано.	Исклю- че- но.	Выдано.	Исклю- че- но.
Р у б л и и к о п ѣ й к и .								
Сѣдлецкій	8470 80	27955 63	36426 43	23916 29	—	—	12510 14	
Соколовскій	4801 52	48213 12	53014 64	38997 2	550	—	13467 62	
Венгровскій	2428 42	17995 50	20423 92	19569 69	—	—	854 23	
Лужовскій	16440 91	28901 72	45342 63	40463 1	—	—	4879 62	
Гарволинскій	11777 1	37120 37	48897 38	44927 28	—	—	3970 10	
Радинскій	82669 88	88956 92	171626 80	85950 6	877	76	84798 98	
Влодавскій	26306 85	40494 69	66801 54	49001 12	—	—	17800 42	
Бѣльскій	11427 52	81525 70	92953 22	79899 16	50	—	13004 6	
Константиновскій	7662 5	32828 74	40490 79	31563 32	40	—	8887 47	
Сѣдлецкое Губернское Прав- леніе	—	17202 18	17202 18	17202 18	—	—	—	
Итого .	171984 96	421194 57	593179 53	431489 13	1517	76	160172 64	

5494

БИБЛИОТЕКА
СТАТИСТИЧЕСКАГО УЧЕБНАГО ЗАВѢДѢНІЯ