


GLÓWNY URZĄD
STATYSTYCZNY

3494

1898

Drak GUS 1911 47 1000



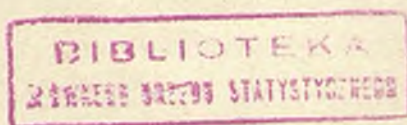
5494 .

5494

С. С. С.

ОБЗОРЪ СЪДЛЕЦКОЙ ГУБЕРНІИ

за 1898 годъ.



ГОР. СЪДЛЕЦЪ.

ПЕЧАТАНО ВЪ ТИПОГРАФИИ СЪДЛЕЦКАГО ГУБЕРНСКАГО ПРАВЛЕНІЯ.

1899.

2118

ОГЛАВЛЕНИЕ

ОБЗОРА СЪДЛЕЦКОЙ ГУБЕРНИИ

ЗА ОТЧЕТНЫЙ 1898 ГОДЪ.

	Стран.
Географическое положеніе Съдлецкой губерніи; топографическое описаніе губерніи; административное дѣленіе губерніи; число городовъ, посадовъ и селеній и распредѣленіе ихъ по уѣздамъ; число сельскихъ обществъ и распредѣленіе ихъ по уѣздамъ; полицейское дѣленіе губерніи; пространство губерніи; распредѣленіе пространства губерніи по уѣздамъ; распредѣленіе пространства губерніи въ сельско-хозяйственномъ отношеніи; пространство земель, принадлежащихъ городамъ	I — IV
I. ЕСТЕСТВЕННЫЯ И ПРОИЗВОДИТЕЛЬНЫЯ СИЛЫ ГУБЕРНИИ И ЭКОНОМИЧЕСКАЯ ДѢЯТЕЛЬНОСТЬ НАСЕЛЕНІЯ.	
А. Земледѣліе. — Состояніе земледѣлія вообще; метеорологическія условія отчетнаго сельско-хозяйственнаго года: осень, зима, весна, лѣто и осень; уборка хлѣбовъ; уборка корнеплодовъ и картофеля; уборка сѣна; размѣръ посѣва и урожая за послѣднія 10 лѣтъ; коэффициенты урожайности отдѣльныхъ злаковъ за послѣднія 10 лѣтъ; распредѣленіе посѣва 1898 г. сообразно владѣльцамъ земли; коэффициенты урожайности отдѣльныхъ злаковъ сообразно владѣльцамъ земли; выводъ; урожай травъ и распредѣленіе его по уѣздно; сравнительныя данныя за послѣднія 10 лѣтъ; огородничество, садоводство и пчеловодство; урожай овощей и фруктовъ; цѣны на овощи и фрукты; общій выводъ	1—8
Б. Скотоводство. — Рогатый скотъ: коровы, овцы и свиньи	8—9
В. Коневодство. — Яновскій Государственный конскій заводъ; частныя конскіе заводы	9
Общее число скота по губерніи и распредѣленіе его по уѣздно; прибыль скота за отчетный годъ; цѣны на скотъ въ отчетномъ году; сравнительныя цѣны съ 1897 годомъ	9—11
Искусственное рыборазведеніе и мѣста ихъ разведенія	11
Г. Лѣсоводство. — Распредѣленіе лѣсовъ по губерніи; лѣса, необремененныя сервитутными правами; лѣса, обремененныя сервитутными правами; лѣса, поступившіе въ собственность крестьянъ	11—14
Д. Обезпеченіе народнаго продовольствія. — Отсутствіе въ губерніи хлѣбныхъ магазиновъ и продовольственныхъ капиталовъ; количество урожая хлѣбовъ и картофеля въ 1898 г.; количество хлѣба и картофеля, потребное на обмененіе полей; количество хлѣба и картофеля, потребное на продовольствіе; количество оставшагося хлѣба и картофеля	14—16
Е. Промыслы городскаго и сельскаго населенія. — Кустарныя промыслы; ремесленныя цехи; слабое развитіе кустарной промышленности и объясненіе этого; рыболовство	16—17

- Ж. Промышленность заводская и фабричная.** — Слабое развитіе фабрично-заводской промышленности и причины этого; распредѣленіе фабрикъ и заводовъ по городамъ и уѣздамъ; сравнительныя данныя производительности за 10 лѣтъ; выводы; сравнительныя данныя о числѣ фабрикъ и заводовъ за 10 лѣтъ; такія-же данныя о наиболѣе развитыхъ отрасляхъ фабрично-заводской промышленности за 10 лѣтъ; выводы; общее заключеніе; винокуренное производство и причины его развитія въ губерніи; количество переработанныхъ продуктовъ; общій характеръ винокуренныхъ заводовъ; количество добытаго спирта и общая сумма производительности; среднее количество вина на 1 душу населенія; центры винокуренія; мукомольное производство и размѣры его; типы мельницъ и число ихъ; центры мукомолья; свекло-сахарное производство; Эльжбетовскій заводъ; размѣры его производства; цѣны на рабочихъ на этомъ заводѣ; остальные главнѣйшія отрасли промышленности; стекольный заводъ „Чехи“; пивоваренное производство и размѣры его 17—22
- З. Дѣятельность Фабричной Инспекціи.** — Распредѣленіе заводовъ по числу рабочихъ; общая характеристика промышленныхъ заведеній губерніи; число женщинъ и малолѣтнихъ, работавшихъ на заводахъ и на какихъ именно; законъ о продолжительности рабочаго дня; сокращеніе часовъ работы; вліяніе закона на плату; общее вліяніе закона на рабочихъ и на владѣльцевъ заведеній; размѣры платы рабочимъ въ различныхъ производствахъ; штрафы съ рабочихъ, наложенные владѣльцами; претензіи и жалобы рабочихъ и удовлетвореніе ихъ; отсутствіе рабочихъ безпорядковъ и стачекъ; штрафы, наложенные на промышленныя заведенія; число владѣльцевъ, привлеченныхъ къ судебной отвѣтственности; число паровыхъ котловъ въ губерніи 23—25
- И. Торговля.** — Незначительность торговли губерніи вообще и причины этого; предметы внѣшней торговли; количество вывезеннаго вина; внутренняя торговля; лавочная торговля; число ярмарокъ и распредѣленіе ихъ; общій характеръ ярмарокъ; цѣны на хлѣбъ въ отчетномъ году поуѣдно; средняя цѣна по губерніи и сравнительныя данныя о цѣнахъ за 10 послѣднихъ лѣтъ; сокращеніе числа мѣстъ торговли крѣпкими напитками вслѣдствіе введенія казенной продажи питей; раздробительная торговля табачными издѣліями; торговые документы и распредѣленіе ихъ; выводы о торговле по губерніи вообще и сравненіе съ 1897 г.; протоколы за нарушеніе торговыхъ правилъ; дополнительный раскладочный сборъ и распредѣленіе его по уѣздамъ; движеніе этого сбора; раскладочный сборъ съ торговыхъ заведеній и его движеніе; вліяніе на торговлю введенія казенной продажи питей 26—31
- К. Кредитъ.** — Кредитныя учрежденія; дѣятельность Отдѣленія Крестьянскаго Банка въ отчетномъ году; сравнительныя данныя за все время съ открытія Банка; ежегодное развитіе операцій Банка; условія, вліяющія на развитіе операцій Банка; введеніе въ 1896 году новаго устава Банка; дѣятельность Губернской Дирекціи Земскаго Кредитнаго Общества; сравнительныя данныя за 6 послѣднихъ лѣтъ; выводы; число всѣхъ сельскихъ ссудо-сберегательныхъ кассъ; распредѣленіе ихъ по отдѣльнымъ гминамъ; кассы, учрежденныя на средства Правительства; кассы, дѣйствующія и образовавшіяся на прибыли отъ Правительственнаго капитала; кассы, учрежденныя на общественныя средства; общій итогъ по всѣмъ кассамъ; объясненіе причинъ значительности наличныхъ суммъ; числовыя данныя по кассамъ за послѣднія 10 лѣтъ; отношеніе населенія къ этимъ кассамъ; ростъ кассъ и денежныхъ ихъ оборотовъ за послѣднія 10 лѣтъ; дѣятельность сберегательныхъ кассъ, состоящихъ при казначействахъ и почтово-телеграфныхъ учрежденіяхъ 31—36

Л. Состояніе населенія. — Численность населенія къ 1 Января 1899 года; число женщинъ на 100 мужчинъ; средняя по губерніи плотность населенія; плотность населенія по уѣздамъ; распредѣленіе уѣздовъ по плотности населенія; максимум и минимумъ густоты населенія; распредѣленіе населенія по мѣсту жительства; проценты городского и гминнаго населенія; немногочисленность городовъ въ губерніи вообще; средняя населенность города въ губерніи; распредѣленіе городовъ по числу жителей; города, превышающіе по числу населенія среднюю населенность города по губерніи и причины густоты ихъ населенія; распредѣленіе гминъ по числу населенія; посады губерніи; средняя населенность ихъ; болѣе населенные посады и сходство ихъ съ незначительными городами губерніи; распредѣленіе населенія по поламъ въ городахъ, въ гминахъ и въ посадахъ; распредѣленіе населенія по вѣроисповѣданіямъ; процентное отношеніе по вѣроисповѣданіямъ; такое-же отношеніе населенія по вѣроисповѣданіямъ вообще по городамъ и по гминамъ; процентъ евреевъ въ городахъ; максимум и минимумъ католиковъ въ городахъ; максимум и минимумъ православныхъ въ городахъ; населеніе гминъ; раздѣленіе губерніи на 2 половины: православную—восточную и западную—католическую; процентъ православнаго и католическаго населенія въ этихъ двухъ половинахъ; лютеранское населеніе губерніи и его мѣсто жительства; остальные вѣроисповѣданія; распредѣленіе населенія по сословіямъ; преобладающее количество крестьянъ въ губерніи и сельско-хозяйственное значеніе губерніи вообще; немногочисленность мѣщанъ въ губерніи и поэтому малочисленность населенія городовъ; малочисленность колонистовъ въ губерніи; незначительность иностранцевъ въ губерніи

36—41

М. Движеніе населенія. — Данныя по движенію населенія за 1898 г.; коэффициенты движенія населенія въ 1889 г. по губерніи вообще; сравненіе 1889 года съ 1898 годомъ по движенію населенія; численность населенія городовъ въ 1889 г.; проценты увеличенія населенія городовъ за 9 лѣтъ; сравнительныя данныя населенія по гминамъ въ 1889 и 1898 г. и проценты увеличенія населенія за это время; коэффициенты движенія населенія по городамъ въ 1898 и 1889 г.; сравненіе этихъ коэффициентовъ; распредѣленіе городовъ по ‰ браковъ, родившихся, умершихъ и естественнаго прироста и выводы относительно отдѣльныхъ городовъ; сравненіе коэффициентовъ отдѣльныхъ городовъ съ средними по губерніи коэффициентами; рождаемость по поламъ въ городахъ и максимум и минимумъ рождаемости дѣвочекъ; ‰ незаконнорожденныхъ въ городахъ; смертность по поламъ въ городахъ, средней ‰ смертности женщинъ и сравненіе съ ‰ рождаемости дѣвочекъ; максимум и минимумъ смертности женщинъ; распредѣленіе городовъ по ‰ смертности женщинъ; сравненіе ‰ движенія населенія по городамъ и по гминамъ; распредѣленіе уѣздовъ по коэффициентамъ движенія населенія въ гминахъ и выводы относительно нѣкоторыхъ уѣздовъ; сравненіе коэффициентовъ отдѣльныхъ гминъ; рождаемость по поламъ въ гминахъ; максимум и минимумъ родившихся дѣвочекъ; ‰ незаконнорожденныхъ въ гминахъ; поуѣздныя данныя ‰ незаконнорожденныхъ; смертность по поламъ въ гминахъ, сравненіе съ рождаемостью дѣвочекъ и сравненіе смертности женщинъ въ городахъ и гминахъ; максимум и минимумъ смертности женщинъ; распредѣленіе уѣздовъ по ‰ смертности женщинъ

41—48

II. ПОДАТИ И ПОВИННОСТИ.

А. Государственныя сборы.— 1) Окладные сборы: движеніе суммъ окладныхъ сборовъ; сумма, оставшихся на 1 Января 1898 года, недоимокъ; сумма

оклада 1 и 2 половины 1898 г.; вновь причислено; исключено; подлежало поступлению; суммы, поступившія въ 1898 г.; недоимка, оставшаяся на 1 Января 1899 года; распределение ея по плательщикамъ и по городамъ и уѣздамъ; отсроченныя и разсроченныя недоимки; успѣшность поступления окладныхъ сборовъ въ отчетномъ году и распределение ихъ по плательщикамъ (% успѣшности по каждой категоріи) и по уѣздно; процентъ успѣшности по уѣздно; максимум и минимум успѣшности поступления; средняя по губерніи успѣшность поступления и сравненіе этой средней съ таковой-же за 1897 годъ; причины успѣшности поступления сборовъ. — 2) Неокладные сборы: движеніе суммъ неокладныхъ сборовъ; сумма недоимки, оставшейся на 1 Января 1898 года; вновь причислено; исключено; подлежало поступлению; сумма дѣйствительнаго поступления; недоимки на 1 Января 1899 года и распределение ихъ по городамъ и уѣздамъ; максимум и минимум по городамъ и уѣздамъ; успѣшность поступления неокладныхъ сборовъ въ отчетномъ году и сравненіе съ успѣшностью въ 1897 году; объясненіе значительности недоимокъ по неокладнымъ сборамъ; штрафы съ семействъ евреевъ, уклонившихся отъ воинской повинности, % отношеніе этого штрафа ко всей суммѣ неокладныхъ сборовъ, ростъ этихъ штрафовъ за 10-лѣтній періодъ и причины безуспѣшности поступления ихъ. — 3) Податныя недоимки разсроченныя: сумма, оставшихся на 1 Января 1898 г., недоимокъ; движеніе этихъ суммъ въ 1898 г.; недоимка, оставшаяся на 1 Января 1899 года

48—55

В. Государственные и губерскіе сборы. — Транспортный сборъ: законоположенія, на основаніи которыхъ взимается этотъ сборъ; назначеніе этого сбора; размѣръ сбора въ отчетномъ году; распределение сбора по уѣздамъ и дѣйствительное поступленіе его; сравненіе размѣра сбора и успѣшности поступления его въ 1898 году съ 1897 годомъ; расходъ, произведенный въ отчетномъ году изъ этого сбора.

Губерскіе земскіе сборы. — а) Квартирный сборъ: законоположенія, на основаніи которыхъ взимается этотъ сборъ и назначеніе его; размѣры сбора по категоріямъ плательщиковъ; движеніе суммъ этого сбора; сравненіе размѣра сбора и успѣшности его поступления въ 1898 году и въ 1897 году. — б) Дорожный сборъ: законоположенія, на основаніи которыхъ взимается этотъ сборъ и размѣры его по категоріямъ плательщиковъ; назначеніе этого сбора; движеніе суммъ дорожного сбора въ отчетномъ году; распределение, оставшейся на 1 Января 1899 года, недоимки по уѣздно; случайные доходы; количество наличныхъ суммъ къ 1 Января 1898 г. и къ 1 Января 1899 г.; расходъ, произведенный въ отчетномъ году; средній расходъ на 1 версту. — в) Страховой сборъ: законоположеніе, на основаніи котораго этотъ сборъ существуетъ; общая по губерніи сумма застрахованій къ 1 Января 1898 года и распределение ея по уѣздамъ; общая по губерніи сумма застрахованій къ 1 Января 1899 года и распределение ея по уѣздно; сравнительныя данныя за 10-лѣтній періодъ; увеличеніе суммы застрахованія въ теченіе отчетнаго года и причины этого; движеніе страховыхъ суммъ въ отчетномъ году; расходы страховыхъ суммъ въ отчетномъ году; суммы, оставшіяся на 1 Января 1899 г.; неудовлетвореніе нѣкоторыхъ расходовъ и причины къ тому; особые расходы отчетнаго года; сравнительныя данныя объ убыткахъ за послѣднее 10-лѣтіе; число строеній, застрахованныхъ къ 1 Января 1899 года. — г) Сборъ по застрахованію рогатаго скота отъ чумы: законоположеніе, на основаніи котораго взимается этотъ сборъ; число скота въ 1898 г.; размѣры вознагражденія за убитый скотъ; общая цѣнность всего скота въ губерніи; движеніе денежныхъ суммъ этого сбора; суммы, оставшіяся на 1 Января 1899 г. — д) Божничный сборъ: назначеніе это-

- го сбора и предметы обложения; движеніе суммъ по всеѣмъ дозорамъ; расходъ; приходъ; максимумъ и минимумъ размѣра сбора съ еврейскихъ семействъ 55—55
- В. Мстимые сборы.**— Гминные сборы: назначеніе гминныхъ сборовъ; разверстка этого сбора; распредѣленіе гминныхъ сборовъ поуѣздно; средній расходъ на 1 гмину; максимумъ и минимумъ его; средній размѣръ сбора съ 1 десятины; максимумъ и минимумъ его по отдѣльнымъ гминамъ; главнѣйшіе расходы; наиболѣе значительные расходы; средній расходъ на 1 гминное управление и на 1 гминный судебный округъ 66—67
- Г. Городскіе доходы и расходы.**— Наличность суммъ къ 1 Января 1898 г. по всеѣмъ городскимъ кассамъ; доходы отчетнаго года по всеѣмъ городамъ и распредѣленіе этихъ доходовъ; сравнительная величина отдѣльныхъ статей доходовъ; размѣры поступления доходовъ по каждому городу отдѣльно; города съ наибольшимъ и наименьшимъ доходомъ; общая сумма расходовъ по всеѣмъ городамъ и распредѣленіе этихъ расходовъ; сравнительная величина отдѣльныхъ статей расходовъ; величина расходовъ по каждому городу въ отдѣльности; города, производившіе наибольшій и наименьшій расходъ; распредѣленіе количества наличныхъ суммъ и недоимокъ къ 1 Января 1899 г. по отдѣльнымъ городамъ; максимумъ и минимумъ по отдѣльнымъ городамъ; состояніе городскихъ капиталовъ къ 1 Января 1899 г.; ремонты и сооруженія, произведенные отдѣльными городами въ отчетномъ году 67—72
- Д. Акцизные сборы.**— Общая сумма акцизныхъ сборовъ, поступившихъ въ 1898 г. и сравненіе съ 1897 г.; причины уменьшенія питейнаго дохода 72
- Натуральныя повинности.**— 1) Квартирная повинность: законоположеніе, на основаніи котораго отбывается эта повинность и ея назначеніе; расположенныя въ губерніи войска и мѣсто ихъ стоянокъ; общая численность войскъ въ губерніи; законоположеніе о квартирныхъ деньгахъ и лица, получавшія ихъ въ отчетномъ году; расквартированіе войскъ по губерніи вообще; чины гражданскаго вѣдомства, получавшіе квартирные деньги; помѣщенія для земской стражи; общій расходъ квартирнаго сбора въ отчетномъ году; суммы, поступившія на покрытіе этихъ расходовъ. — 2) Подводная повинность: назначеніе этой повинности; платныя подводы и лица, имѣющія право пользоваться ими; бесплатныя подводы и лица, имѣющія право пользоваться ими; количество поставленныхъ въ отчетномъ году подводъ поуѣздно; максимумъ и минимумъ подводъ; причины неравномѣрности распредѣленія подводной повинности. — 3) Дорожная (шарварковая) повинность: законоположеніе, на основаніи котораго отбывается эта повинность и назначеніе ея; различіе между дорогами 2 и 3 разряда и на комъ лежитъ обязанность содержать ихъ; порядокъ раскладки дорожной повинности; распредѣленіе дорожной повинности въ отчетномъ году поуѣздно. — 4) Воинская повинность: 25-й призывъ новобранцевъ; число лицъ, призывавшихся въ отчетномъ году; общіе результаты призыва; число неявившихся; недоборъ; число принятыхъ на службу; число льготныхъ; число грамотныхъ и женатыхъ; распредѣленіе принятыхъ по росту, по національностямъ, по вѣроисповѣданіямъ и по сословіямъ; жалобы по призыву; расходы отчетнаго года по воинской повинности вообще; неявившіеся къ освидѣтельствованію и $\frac{1}{100}$ неявившихся христіанъ и евреевъ; штрафъ, наложенный въ отчетномъ году на семейства евреевъ, уклонившихся отъ воинской повинности 73—80

III. ОБЩЕСТВЕННОЕ БЛАГОУСТРОЙСТВО И БЛАГОЧИНІЕ.

Стрѣ.

- А. Казенныя и общественныя зданія.** — Казенныя зданія и мѣсто ихъ нахожденія; расходы на ихъ ремонтъ; городскія зданія и мѣсто ихъ нахожденія; расходы на ихъ ремонтъ; число православныхъ церквей и мѣсто ихъ нахожденія; число рим.-католическихъ костеловъ и мѣсто ихъ нахожденія; евангелическо-аугсбургская церковь (бирха), число молитвенныхъ домовъ и кладбищъ и мѣсто ихъ нахожденія; число еврейскихъ синагогъ и молитвенныхъ домовъ и мѣсто ихъ нахожденія; число возведенныхъ частныхъ построекъ въ городахъ; наружное состояніе городовъ; Сѣдлецкій городской паркъ 81—85
- Б. Пути сообщенія.** — Естественныя пути сообщенія; рельсовый путь и его протяженіе; дороги губерніи и распредѣленіе ихъ; государственныя шоссе-сѣйныя дороги, ихъ направленіе и протяженіе; губернскія (I разряда) дороги и ихъ протяженіе; уѣздныя (II разряда) дороги; проселочныя (III разряда) дороги; мосты; тарифные мосты; переправы 85—88
- В. Почта и телеграфъ.** — Число всѣхъ почтово-телеграфныхъ учрежденій въ губерніи; измѣненія, происшедшія въ отчетномъ году; распредѣленіе почтово-телеграфныхъ учрежденій по городамъ и уѣздамъ; число служащихъ; число конныхъ почтовыхъ станцій и причины незначительности гона; протяженіе почтовыхъ трактовъ и телеграфныхъ линий; движеніе почтово-телеграфныхъ суммъ: приходъ, расходъ; движеніе корреспонденціи 88—92
- Г. Народная нравственность.** — Сравнительныя данныя за 1897 и 1898 г. о числѣ преступленій, привлеченныхъ къ отвѣтственности, осужденныхъ и % отношеніе мужчинъ и женщинъ, привлеченныхъ къ отвѣтственности и осужденныхъ; число подсудимыхъ, оправданныхъ, освобожденныхъ и обвиненныхъ по дѣламъ, рассмотрѣннымъ въ 1898 г. въ Сѣдлецкомъ Окружномъ Судѣ и распредѣленіе ихъ по родамъ преступленій; максимумъ и минимумъ по родамъ преступленій; максимумъ привлеченныхъ къ отвѣтственности и максимумъ осужденныхъ; процентное отношеніе преступленій отчетнаго года; наказанія, къ которымъ приговорены осужденные; число привлеченныхъ, оправданныхъ и освобожденныхъ по дѣламъ, рассмотрѣннымъ въ 1898 г. Мирowymi Судьями и гминными судами и распредѣленіе ихъ по роду преступленій; максимумъ и минимумъ по родамъ преступленій; максимумъ привлеченныхъ къ отвѣтственности; максимумъ осужденныхъ; число земскихъ стражниковъ въ отчетномъ году; дѣятельность земской стражи 92—97
- Д. Арестныя помѣщенія и тюрьмы.** — Число тюремъ въ губерніи и мѣсто ихъ нахожденія: Сѣдлецкая тюрьма, Бѣльская тюрьма и неудобство ея помѣщенія; постройка новаго зданія для тюрьмы въ гор. Бѣлѣ; помѣщенія для подслѣдственныхъ и заключенныхъ по приговорамъ Мирowychъ Судей; полицейскіе аресты; движеніе арестантовъ въ отчетномъ году; среднее число арестантовъ по отдѣльнымъ тюрьмамъ; поведеніе арестантовъ; результаты работъ арестантовъ по отдѣльнымъ тюрьмамъ; причины незначительности арестантскихъ работъ; расходы на содержаніе Сѣдлецкой тюрьмы; расходы на содержаніе Бѣльской тюрьмы; средній расходъ на 1 арестанта; число заболѣвшихъ и умершихъ арестантовъ въ тюрьмахъ; медицинская помощь въ тюрьмахъ; несовершеннолѣтніе арестанты, ихъ число и ихъ занятія; Сѣдлецкій тюремный замокъ 98—104
- Е. Пожары и пожарныя команды.** — Число пожаровъ, бывшихъ въ 1898 г., число сгорѣвшихъ строеній и сумма причиненныхъ убытковъ; сравнительныя данныя за 1897 и 1898 г.; наиболѣе значительные пожары отчетнаго года; распредѣленіе числа пожаровъ, сгорѣвшихъ строеній

и суммы пожарныхъ убытковъ поуѣздно; пожары въ Бѣльскомъ уѣздѣ; причины пожаровъ; распредѣленіе пожаровъ по временамъ года; сравнительныя данныя о числѣ пожаровъ за 10 лѣтъ; Сѣдлецкая пожарная команда; добровольныя пожарныя общества: Бѣльское, Венгровское, Гарволинское, Луковское и Соколовское; пожарная команда на заводѣ „Чехи“; постановка пожарнаго дѣла въ губерніи 104—110

IV. НАРОДНОЕ ЗДРАВІЕ.

- I. Врачебно-медицинскій персоналъ и аптеки.* — Врачебный персоналъ, распредѣленіе его по роду службы и поуѣздно; число жителей и пространство земли, приходящіяся на одно лицо медицинскаго персонала; число и распредѣленіе аптекъ; число отпущенныхъ лекарствъ; распредѣленіе аптекъ по городамъ и уѣздамъ; ревизіи аптекъ 111—113
- II. Врачебная помощь.* — Число лицъ, пользовавшихся медицинскою помощью; судебно-медицинская дѣятельность врачей; медико-полицейскій надзоръ; врачебныя осмотры и результаты ихъ; санитарныя комиссіи; осмотры и ихъ результаты; врачебно-полицейскіе комитеты; оспопрививаніе; распредѣленіе числа прививокъ поуѣздно 113—115
- III. Эпидеміи.* — Общій выводъ; заразительныя болѣзни: натуральная оспа, скарлатина, дифтеритъ, корь, коклюшъ, гриппъ, тифъ, кровавый поносъ, холера *postea*, заушница, рожа, гнойное воспаленіе глазъ, септиценія у родильницъ, сибирская язва, сифилисъ и венерическія болѣзни, крупозное воспаленіе легкихъ, бугорчатка; эндемическія болѣзни; паразитарныя болѣзни; сравнительныя данныя за 10 лѣтъ; средняя смертность за 10 лѣтъ; смертность отчетнаго года сравнительно съ 10-лѣт. средней 115—118
- IV. Больницы.* — Число и мѣсто нахождения больницъ; помѣщенія больницъ; врачебный штатъ; сестры милосердія; движеніе больныхъ по больницамъ; движеніе денежныхъ суммъ по всѣмъ больницамъ; средній суточный и годовой расходъ на 1 больного; размѣры платы за содержаніе и леченіе въ больницахъ; капиталы больницъ 118—121

V. ОБЩЕСТВЕННОЕ ПРИЗРѢНІЕ.

- I. Дома призрѣнія калѣкъ и старцевъ.* — Число домовъ призрѣнія и мѣсто ихъ нахождения; помѣщенія этихъ домовъ; движеніе призрѣваемыхъ въ отчетномъ году; Сѣдлецкій домъ призрѣнія; Межирѣчскій домъ призрѣнія; Желеховскій домъ призрѣнія; Вырозембскій домъ призрѣнія; капиталы домовъ призрѣнія; капиталы домовъ призрѣнія, бывшихъ въ городахъ Парчевѣ и Гарволинѣ 122—124
- II. Дѣтскіе пріюты.* — Число и мѣстонахожденіе дѣтскихъ пріютовъ; Сѣдлецкій рим.-католическій пріютъ; число дѣтей пріюта; оборотъ суммъ пріюта; средній расходъ на 1 ребенка; Бѣльскій пріютъ для дѣтей-сиротъ; число дѣтей пріюта; расходы по пріюту; средній расходъ на 1 ребенка; Бѣльскій пріютъ для приходящихъ дѣтей; число дѣтей посѣщавшихъ его; занятіе дѣтей; оборотъ суммъ пріюта; капиталъ пріюта; Вырозембскій дѣтскій пріютъ; число дѣтей пріюта; занятія дѣтей; средній расходъ на 1 ребенка 124—126
- III. Сѣдлецкое Православное Попечительство.* — Управление Попечительства и его составъ; число членовъ Попечительства; Александровскій православный пріютъ; число дѣтей въ пріютѣ; научныя занятія дѣтей; занятія по садоводству и огородничеству; доходъ отъ огорода и распредѣленіе этой суммы; движеніе денежныхъ суммъ Попечительства 126—128

- IV. *Сьдлецкое Управленіе Общества Краснаго Креста.* — Составъ мѣстнаго Правленія; число членовъ Общества; дѣятельность мѣстнаго Управленія; движеніе денежныхъ суммъ; капиталы мѣстнаго Управленія 128—131

VI. НАСИЛЬСТВЕННЫЯ И СЛУЧАЙНЫЯ СМЕРТИ, РАЗЛИЧНЫЯ ПРОИСШЕСТВІЯ И НАРОДНЫЯ БѢДСТВІЯ.

- I. *Насильственныя и случайныя смерти.* — Общее число насильственныхъ и случайныхъ смертей въ отчетномъ году и сравненіе ихъ съ такими-же цифрами за 1897 г.; выводъ; сравненіе числа насильственныхъ и случайныхъ смертей съ общимъ числомъ смертей 1898 г.; сравнительныя данныя за 10 лѣтъ; среднія за 10-лѣтній періодъ; maximum и minimum насильственныхъ и случайныхъ смертей; средний составъ 1000 случайныхъ смертей 132—134
- II. *Различныя происшествія и народныя бѣдствія.* — Отсутствіе народныхъ бѣдствій; градобитіе и распредѣленіе его по уѣздамъ и гминамъ; выводъ; сильный ливень 134—135

VII. ВЕТЕРИНАРНОЕ ДѢЛО.

- I. *Личный составъ врачебно-ветеринарнаго Управленія.* — Личный составъ ветеринарно-врачебнаго Управленія; распредѣленіе дѣятельности ветеринаровъ; ветеринарно-судебная дѣятельность; надзоръ за мясными продуктами 136—137
- II. *Эпизоотіи.* — Эпизоотіи; сравненіе отчетнаго года съ 1897 г.; сибирская язва, сапъ, мытъ, ящуръ, бѣшенство, чума, чесотка, туберкулезъ, микотическій гастроэнтеритъ 137—140
- III. *Надзоръ за продаваемымъ скотомъ.* — Число осматрѣннаго скота; число пригнаннаго скота изъ другихъ губерній; число вывезеннаго скота; число скота, убитаго на скотобойняхъ; выводы о торговлѣ скотомъ; надзоръ за скотомъ, перевозившимся по желѣзнымъ дорогамъ и число перевезеннаго скота 141—144

VIII. НАРОДНОЕ ОБРАЗОВАНІЕ.

- I. *Учебныя заведенія и учащіяся.* — Общее число учебныхъ заведеній къ 1 Января 1899 г.; увеличеніе ихъ въ теченіе отчетнаго года; распредѣленіе учебныхъ заведеній по мѣсту ихъ нахождения; общее число учащихся; увеличеніе числа учащихся сравнительно съ 1897 г.; отношеніе 1 учебнаго заведенія и 1 учащагося къ общему числу жителей губерніи; распредѣленіе учащихся по учебнымъ заведеніямъ; число учащихся въ заведеніяхъ, находящихся въ городахъ и уѣздахъ; распредѣленіе учащихся по вѣроисповѣданіямъ; процентное отношеніе всѣхъ учащихся по вѣроисповѣданіямъ и распредѣленіе ихъ въ различныхъ учебныхъ заведеніяхъ; распредѣленіе учащихся по сословіямъ въ различныхъ учебныхъ заведеніяхъ. Среднія учебныя заведенія; число ихъ; зданія гимназій; распредѣленіе учащихся по вѣроисповѣданіямъ и по сословіямъ въ этихъ заведеніяхъ; maximum учащихся по вѣроисповѣданіямъ и по сословіямъ; число окончившихъ курсъ наукъ; успѣшность занятій учащихся; число удаленныхъ 145—149
- II. *Народное образованіе.* — а) Начальныя училища и евангелическо-аугсбургскіе кантораты: общее число и распредѣленіе начальныхъ училищъ; перечисленіе гминъ, въ которыхъ нѣтъ начальныхъ училищъ; помеще-

нія училищъ; вновь построенное зданіе; расходъ на ремонтъ и наемъ зданій; доходы на содержаніе начальныхъ училищъ; число преподавателей; образовательный цензъ преподавателей; общая сумма расхода на преподавателей; средній окладъ и вообще размѣры окладовъ; число учащихся и распредѣленіе ихъ по учебнымъ заведеніямъ, по вѣроисповѣданіямъ и по сословіямъ; число окончившихъ курсъ; число выбывшихъ изъ училищъ; объясненіе причинъ значительнаго числа выбывшихъ; поведеніе учащихся и ихъ отношеніе къ старшимъ; число удаленныхъ; санитарное состояніе училищъ; смертность среди учащихся; отношеніе сельскихъ училищныхъ обществъ; общее заключеніе о начальныхъ училищахъ. — б) Церковно-приходскія школы, школы грамотности и воскресно-ремесленные училища: общее число ихъ и распредѣленіе ихъ по уѣздно, а также и учащихся въ нихъ; помѣщенія школъ; воскресно-ремесленные училища. — в) Частныя учебныя заведенія: число и распредѣленіе ихъ; частное второразрядное учебное заведеніе; помѣщеніе училища; число учащихся и распредѣленіе ихъ по вѣроисповѣданіямъ и сословіямъ; плата за право ученія; частныя начальныя училища: христіанскія начальныя училища и еврейскія; число учащихся; плата за право ученія; хедеры.—Собѣшинская низшая сельско-хозяйственная школа I-го разряда: мѣстонахожденіе школы; цѣль, назначеніе и задача этой школы; постановка учебнаго дѣла въ школѣ; польза, приносимая школой 149—156

III. Библіотеки, народныя читальни и проч. — Библіотеки; педагогическія библіотеки; публичныя библіотеки; народная читальня; число томовъ и названій сочиненій въ библіотекахъ при народныхъ училищахъ; вечернія и воскресныя занятія съ взрослыми 156

IX. КРЕСТЬЯНСКОЕ ДѢЛО.

Движеніе дѣлъ по добровольнымъ сдѣлкамъ о замѣнѣ сервитутныхъ правъ.	157
— о точномъ опредѣленіи вида и размѣра сервитутовъ	158—159
— объ ошибкахъ, вкравшихся въ ликвидаціон. табели и данныя	160—161
— по разбору за явленій о нарушеніи и превышеніи правъ на сервитуты	161
— по раздѣлу общихъ пастбищъ	162
— по проектамъ и планамъ устройства лѣсовъ	162
Число приостановленныхъ рубокъ лѣса	163
Движеніе дѣлъ о переходѣ усадьбъ къ лицамъ некрестьянскаго сословія	163
— о правѣ крестьянъ на сервитуты въ маіоратныхъ имѣніяхъ	163
— объ обязательномъ раздѣлѣ общихъ земель, принадлежащихъ нѣсколькимъ сельскимъ обществамъ	163—164
— подлежащихъ разсмотрѣнію общаго присутствія	164
Производство подробнаго измѣренія крестьянскихъ земель	164—165
Движеніе дѣлъ, производящихся у Коммисаровъ и въ Губернскомъ по крестьянскимъ дѣламъ Присутствіи	165—166

ПРИЛОЖЕНІЯ КЪ ОБЗОРУ СѢДЛЕЦКОЙ ГУБЕРНІИ
за 1898 годъ.

Вѣдомость о посѣвѣ и урожаѣ озимыхъ и яровыхъ хлѣбовъ.

- о фабрикахъ, заводахъ и фабричныхъ заведеніяхъ.
- о численности населенія въ городахъ и посадахъ.
- о податяхъ и недоимкахъ.

Дополнительныя вѣдомости по страховому дѣлу:

Лит. А. Поступленія страховой преміи и другихъ случайныхъ доходовъ по страховой операціи.

Лит. Б. Страховые расходы на уплату вознагражденія за сгорѣвшія строенія и другіе случайныя по страховой операціи.

Вѣдомость о приходѣ и расходѣ божничнаго сбора.

- объ оборотѣ штатныхъ суммъ городскихъ кассъ.
- о пожарахъ.
- о насильственныхъ и случайныхъ смертяхъ.



ОБЗОРЪ

СЪДЛЕЦКОЙ ГУБЕРНІИ

за 1898 годъ.



*Географическое положеніе
Сьдлецкой губерніи.*

Сьдлецкая губернія, находящаяся въ серединѣ восточной части Привислянскаго края и лежащая между $51^{\circ} 16'$ и $52^{\circ} 42'$ сѣверной широты и между $6^{\circ} 37'$ и $9^{\circ} 51'$ западной долготы (отъ С.-Петербурга), граничитъ съ сѣвера, сѣверо-востока и востока по р. Бугу съ губерніями Ломжинской и Гродненской, съ юго-востока—съ губерніею Волынской, съ юга—съ губерніею Люблинскою, съ юго-запада по рѣкѣ Вислѣ—съ губерніею Радомскою и съ запада и сѣверо-запада—съ губерніею Варшавскою.

*Топографическое описаніе
губерніи.*

Въ топографическомъ отношеніи Сьдлецкая губернія представляетъ изъ себя ровную и низменную поверхность съ небольшимъ наклономъ къ сѣверо-западу и съ незначительною возвышенностью по серединѣ. Юго-восточная часть покрыта озерами; вся же губернія изрѣдка перерѣзывается небольшими съ плоскими берегами рѣчками, впадающими въ р. Вислу, Западный-Бугъ и отчасти въ рѣку Вепрь. Кромѣ того, во многихъ мѣстахъ попадаются пески и болота съ остатками прежнихъ дремучихъ лѣсовъ.

*Административное дѣленіе
губерніи.*

Въ административномъ отношеніи Сьдлецкая губернія въ отчетномъ году, какъ и въ предыдущемъ, раздѣлялась на 9 уѣздовъ и 141 гмину разнаго наименованія, которыя по уѣздно распредѣляются слѣдующимъ образомъ:

	Г	М	И	П	Б.
	Сельскія.	Смѣшан- ныя.	Посад- скія.	Итого.	
Сѣдлецкій уѣздъ . . .	14	2	—	16	
Бѣльскій » . . .	10	1	4	15	
Венгровскій » . . .	13	2	—	15	
Влодавскій » . . .	10	3	1	14	
Гарволинскій » . . .	10	7	—	17	
Константиновскій . . .	12	2	2	16	
Луковскій » . . .	17	4	1	22	
Радинскій » . . .	12	2	—	14	
Соколовскій » . . .	10	2	—	12	
итого .	108	25	8	141	

Число городовъ, посадовъ и селеній и распредѣленіе ихъ по уѣздамъ.

Въ губерніи числилось: 12 городовъ, изъ нихъ: 1 губернской, 7 уѣздныхъ и 4 безъуѣздныхъ; 31 посадъ, изъ нихъ: 2—въ Сѣдлецкомъ уѣздѣ, 5—въ Бѣльскомъ, 2—въ Венгровскомъ, 3—въ Влодавскомъ, 7—въ Гарволинскомъ, 4—въ Константиновскомъ, 5—въ Луковскомъ, 1—въ Радинскомъ и 2—въ Соколовскомъ и 2070 селеній, въ томъ числѣ 386 селеній, заселенныя исключительно мелкой шляхтой, которыя по уѣздно распредѣляются слѣдующимъ образомъ:

	Всего селеній.	Селеній, населенныхъ мелкой шляхтой.
Сѣдлецкій уѣздъ	231	117
Бѣльскій »	127	6
Венгровскій »	259	38
Влодавскій »	176	3
Гарволинскій »	393	—
Константиновскій	185	43
Луковскій »	317	60
Радинскій »	153	15
Соколовскій »	229	104
итого .	2070	386

Число сельскихъ обществъ и распредѣленіе ихъ по уѣздамъ.

Всѣхъ сельскихъ обществъ въ отчетномъ году въ губерніи насчитывалось 1949 и они по уѣздамъ распредѣлялись такъ:

въ Сѣдлецкомъ уѣздѣ	231
» Бѣльскомъ »	118
» Венгровскомъ »	223
» Влодавскомъ »	154
» Гарволинскомъ »	385
» Константиновскомъ	177
» Луковскомъ »	288
» Радинскомъ »	154
» Соколовскомъ »	219
итого .	1949

Полицейское дѣленіе губерніи.

Въ полицейскомъ отношеніи губернія въ отчетномъ году, какъ и въ предыдущемъ, раздѣлялась на 56 участковъ земской стражи, распредѣлявшихся слѣдующимъ образомъ:

въ гор. Сѣдлецѣ	5 уч.
» Сѣдлецкомъ уѣздѣ	5 »
» Бѣльскомъ »	4 »
» Венгровскомъ »	6 »
» Влодавскомъ »	5 »
» Гарволинскомъ »	4 »
» Константиновскомъ	5 »
» Луковскомъ »	5 »
» Радинскомъ »	4 »
» Соколовскомъ »	3 »

во всѣхъ городахъ губерніи, исключая Сѣдльца, по одному участку.

Пространство губерніи.

Сѣдлецкая губернія по площади, занимаемой ею пространства въ 1334255½ десятинъ или 12808,8528 кв. вер., является третьей по величинѣ среди губерній Привислянскаго края, ибо она меньше лишь Варшавской и Люблинской губерніи, а больше всѣхъ остальныхъ.

По даннымъ I-й всеобщей переписи населенія Имперіи, Сѣдлецкая губернія, среди остальныхъ губерній Привислянскаго края, занимаетъ по количеству населенія—6 мѣсто, а по плотности—10 мѣсто.

Распредѣленіе пространства губерніи по уѣздамъ.

По имѣющимся свѣдѣніямъ, пространство земли губерніи по уѣздамъ распредѣляется въ слѣдующемъ порядкѣ:

во Влодавскомъ уѣздѣ	198892 дес.
» Луковскомъ »	169379 »
» Радинскомъ »	163212 »
» Гарволинскомъ »	158131½ »
» Константиновскомъ	138997 »
» Соколовскомъ »	137120 »
» Бѣльскомъ »	132073 »
» Сѣдлецкомъ »	120484 »
» Венгровскомъ »	114906 »
» гор. Сѣдлецѣ »	1071 »
итого	1334255½ дес.

Распредѣленіе пространства губерніи въ сельско-хозяйствен. отношеніи.

Въ сельско-хозяйственномъ отношеніи общее количество земли, составляющее пространство губерніи, въ отчетномъ году распредѣлялось слѣдующимъ образомъ:

Наименованіе земель.	Гор. Съдлецъ.	У Б З Д Ы.									ИТОГО.
		Съдлецкій.	Бѣльскій.	Венгровскій.	Влодавскій.	Гарволинскій.	Константиновскій.	Луковскій.	Радинскій.	Соколовскій.	
		Д Е С Я Т И Н Ы.									
Усадебной, огородной и садовой .	339	3619 ³ / ₄	9850	3821	8260	5864 ¹ / ₂	4525	4833	5705	4152	50969 ¹ / ₄
Пахатной	492	65389 ¹ / ₂	76900	55842	79300	73153	83284	87788	84339	67460	673947 ¹ / ₂
Выгоны и пастбища	140	10703	4100	7610	21030	16197	7632	17255	26762	11158 ² / ₃	122587 ² / ₃
Луга и сѣнокосы .	100	14700	20400	15925	36450	15671	13594	16381	19565	11842 ¹ / ₃	164628 ¹ / ₃
Лѣса	—	20251 ¹ / ₄	16700	27351	43400	34395	24604	36526	10854	35424	249505 ¹ / ₄
Неудобной: подъ болотами, межами, оврагами, водами и проч.	—	5820 ¹ / ₂	4113	4357	10452	12851	5358	6596	15987	7083	72617 ¹ / ₂
Итого	1071	120484	132063	114906	198892	158131 ¹ / ₂	138997	169379	163212	137120	1334255 ¹ / ₂


Пространство земель, принадлежащихъ городамъ.

Что касается собственно городскихъ земель въ губерніи, то они занимаютъ площадь въ 23850,4 дес., а именно:

гор. Съдлецъ	869,13 дес.
„ Бѣла	2066,73 „
„ Тересполь	79,3 „
„ Венгровъ	3119,6 „
„ Влодава	1585,32 „
„ Парчевъ	4295,72 „
„ Гарволинъ	746,7 „
„ Желеховъ	717,17 „
„ Луковъ	2391,3 „
„ Радинъ	1281,8 „
„ Межирѣчье	3828,33 „
„ Соколовъ	2869,3 „
итого	23850,4 дес.

І.

ЕСТЕСТВЕННЫЯ И ПРОИЗВОДИТЕЛЬНЫЯ СИЛЫ ГУБЕРНИИ И ЭКОНОМИЧЕСКАЯ ДѢЯТЕЛЬНОСТЬ НАСЕЛЕНІЯ.



А. Земледѣліе.

Состояніе земледѣлія вообще.

Большую часть территоріи Сѣдлецкой губерніи составляютъ плодородныя земли, вполне удобныя для земледѣлія, которое и служитъ главнымъ занятіемъ населенія, обеспечивающимъ его существованіе.

Земля мѣстными крестьянами и мелкими землевладѣльцами обрабатывается, главнымъ образомъ, простыми сельскохозяйственными орудіями: сохой, бороной и мелкимъ плугомъ, въ болѣе-же крупныхъ хозяйствахъ вводятся постепенно вновь изобрѣтаемыя и усовершенствованныя земледѣльческія орудія.

При обработкѣ земли употребляются обыкновенно лошади и волы, въ мелкихъ-же крестьянскихъ хозяйствахъ нерѣдко въ плуги и бороны запрягаютъ коровъ.

Система хозяйства у мѣстныхъ крестьянъ и мелкихъ землевладѣльцевъ въ большинствѣ случаевъ 3—4, а иногда и многопольная, въ крупныхъ-же помѣщичьихъ хозяйствахъ многопольная съ правильными сѣвооборотами.

Изъ хлѣбовъ и корнеплодовъ культивируютъ обыкновенно: озимыя—пшеница и рожь, и яровыя—пшеница, рожь, овесъ, ячмень, гречиха, горохъ, просо, а половина всѣхъ высѣваемыхъ злаковъ составляетъ картофель; сѣется также конопля и ленъ, но въ самомъ незначительномъ количествѣ, и эти злаки служатъ лишь для удовлетворенія мѣстныхъ хозяйственныхъ потребностей.

Кромѣ того, въ послѣдніе годы сталъ вводиться посѣвъ озимаго и яроваго рапса. Это масляническое растеніе является большимъ подспорьемъ въ хозяйствахъ, такъ какъ оно дозрѣваетъ до уборки ржи и, кромѣ того, что изъ него добывается масло, изъ отбросковъ его зерна вырабатывается

весьма питательный кормъ для рогатаго скота, много поддерживающаго населеніе въ случаѣ неурожая сѣна.

Въ нѣкоторыхъ мѣстахъ губерніи крестьяне, а особенно помѣщики, сѣютъ свекловицу, которая идетъ на Эльжбетовскій заводъ, находящійся въ Соколовскомъ уѣздѣ и другіе сахарные заводы внѣ губерніи.

О разведеніи свекловицы слѣдуетъ сказать, что съ промышленной цѣлью она разводится по преимуществу въ томъ уѣздѣ, въ которомъ существуетъ сахарный заводъ или по близости къ нему, въ прочихъ-же уѣздахъ, если и разводится свекловица, то только для хозяйственныхъ надобностей.

Во всѣхъ болѣе или менѣе значительныхъ хозяйствахъ уже давно введено травосѣяніе; сѣютъ преимущественно, если не исключительно, красный и бѣлый клеверъ, вику и извѣстную кормовую смѣсь—вику съ овсомъ.

Болѣе или менѣе выдающіяся, по своимъ образцовымъ веденіямъ хозяйства, имѣнія разсѣяны по всей почти губерніи, но какъ на лучшее можно указать на принадлежащую Варшавскому обществу земледѣльческихъ колоній — Собѣшинскую сельско-хозяйственную школу I-го разряда, подъ которую отчуждено 130 десятинъ (260 морговъ) земли въ имѣніи Уленжъ, Гарволинскаго уѣзда. На этомъ пространствѣ земли, съ легкой песчаной почвой, учреждена ферма съ научной цѣлью, гдѣ ведется плодосмѣнное хозяйство.

Главная задача школы готовить хозяевъ вполне ознакомленныхъ съ правильнымъ выполненіемъ всѣхъ полевыхъ работъ и способныхъ вести хозяйство при разныхъ мѣстныхъ условіяхъ и довести землю, принадлежащую школѣ, до высшей культуры, для чего приготовляются и употребляются на мѣстѣ разнаго рода компосты, земля удобряется, кромѣ того, навозомъ, лупиномъ, сераделей и другими.

Вообще въ губерніи удобреніе земли является необходимымъ и почти повсемѣстно употребляется какъ въ крупныхъ, такъ и въ самыхъ мелкихъ хозяйствахъ. Земля обыкновенно удобряется навозомъ, рѣже примѣняется зеленое удобреніе—лупиномъ, а еще рѣже туки, суперфосфаты и иныя искусственныя удобренія; но послѣднія примѣняются лишь въ болѣе крупныхъ имѣніяхъ.

*Метеорологическія условія
отчетнаго сельско-хозяй-
ственнаго года.*

Изъ метеорологическихъ явленій отчетнаго сельско-хозяйственнаго года слѣдуетъ отмѣтить слѣдующее обстоятельство.

Осень. — Осень 1897 года была продолжительная и теплая, то есть вполне благоприятная для всхода озимыхъ посѣвовъ.

Зима. — Зима, наступившая лишь въ Декабрѣ мѣсяцѣ, отличалась своимъ непостоянствомъ, ибо почти еженедѣльно чередовались снѣгъ, дождь, а иногда и морозы, но послѣдніе не были сильными и выпадавшій снѣгъ скоро таялъ. Если-же и бывали

сильные морозы, то они продолжались всего лишь нѣсколько дней; въ общемъ зима была легкая, и хотя безспѣшная, но это не отразилось неблагопріятно на озимыхъ посѣвахъ и травахъ. Въ Январѣ уже наступили оттепели, которые по временамъ смѣнялись незначительными морозами. Снѣгъ сошелъ окончательно въ Февралѣ мѣсяцѣ и, образовавшіяся при таяніи, вымогшія пространства не были сплошными и не столь значительными, чтобы ихъ стоило перенахивать для обѣмененія яровымъ хлѣбомъ.

Исключеніе было въ гминѣ Ключевъ, Гарволинскаго уѣзда, гдѣ пространство въ 65 десятинъ, засѣянное рожью было перепахано и засѣяно яровымъ хлѣбомъ.

Весна.— Полевые работы начались лишь около конца Марта, когда наступила весенняя погода, однако работы скоро были пріостановлены по случаю утреннихъ заморозковъ и холодной погоды. Посѣвъ яровыхъ хлѣбовъ и картофеля возобновился лишь въ первыхъ числахъ Апрѣля мѣсяца, отличавшагося теплой и сухой погодой, которая была самая благопріятная для урожая, благодаря выпадавшимъ своевременно небольшимъ дождямъ и потому озимые всходы ранняго посѣва хорошо укрѣпились, а поздняго посѣва хотя тогда и были въ нѣсколько худшемъ видѣ, но подавали полную надежду на поправленіе.

Въ теченіе Мая мѣсяца была тоже теплая погода, сопровождавшаяся часто перепадавшими дождями и такое состояніе погоды отразилось весьма благопріятно на успѣшное произрастаніе хлѣбовъ и травъ, которые въ теченіе этого мѣсяца были хороши. Только на земляхъ низкихъ и холодныхъ урожай представлялся не совсѣмъ удовлетворительнымъ и это объясняется тѣмъ, что въ такихъ мѣстахъ почва была особенно избита дождями, предшествовавшего лѣта и безморозной дождливой зимы.

Въ началѣ Мая уже было окончено почти повсемѣстно обѣмененіе полей яровыми хлѣбами, за исключеніемъ низменныхъ мѣстъ, гдѣ обработка нѣсколько замедлилась влѣдствіе скопленія воды. Въ концѣ этого мѣсяца посѣвы яровыхъ хлѣбовъ, кромѣ гречихи и проса, картофеля и огородныхъ овощей были вездѣ совершенно окончены и всходы ихъ представлялись въ хорошемъ видѣ; произрастаніе озимыхъ хлѣбовъ и травъ было тоже хорошее, а рожь начала колоситься.

Лѣто.— Первая половина лѣта до половины Юля тоже была нѣсколько дождлива, но съ 20 Юля установилась сухая, ясная погода, продолжавшаяся до половины Августа, что вполнѣ благопріятствовало уборкѣ хлѣбовъ, а также произвело благопріятное вліяніе на созрѣвающіе яровые хлѣба и на корнеплоды. Одновременно съ прекращеніемъ дождей началось за-

мѣтное повышеніе температуры, и въ первой половинѣ Августа преобладали жаркіе дни.

Состояніе хозяйственныхъ работъ и хлѣбовъ въ это время было слѣдующее: въ началѣ Іюня были окончены повсемѣстно посѣвы гречихи и проса и начата обработка полей подь озимые посѣвы и окучивался картофель. Озимые и яровые хлѣба, корнеплоды и травы повсемѣстно были хороши; озимая рожь уже выколосилась и начала цвѣсти, а пшеница колоситься. Въ серединѣ Іюня продолжалась обработка полей подь озимые хлѣба и происходила уборка луговыхъ травъ, но падавшіе частью дожди нѣсколько препятствовали успѣшности уборки сѣна. Произрастаніе хлѣбовъ, корнеплодовъ и овощей вездѣ было въ хорошемъ состояніи. Установившаяся во второй половинѣ Іюля холодная и дождливая погода препятствовала земледѣльцамъ приступить къ работѣ и къ окончанію уборки сѣна.

Осень.—

Осень сначала отличалась непостоянствомъ погоды и была сухой въ первой своей половинѣ и дождливой во второй. Въ первой половинѣ Октября была крайне холодная и вѣтренная погода и дожди еще усилились, и затѣмъ съ наступленіемъ морозовъ мѣстами выпалъ снѣгъ, который во многихъ хозяйствахъ помѣшалъ уборкѣ картофеля и корнеплодовъ. Въ концѣ Октября наступила вновь весьма теплая погода, позволившая возобновить прерванные полевые работы, хотя почти все время стояли весьма холодныя.

Уборка хлѣбовъ.

Уборка хлѣбовъ происходила при слѣдующихъ обстоятельствахъ: дождливая погода бывшая въ Іюнѣ мѣсяцъ помѣшала жатвѣ озимой ржи, къ которой повсемѣстно приступлено было въ первыхъ числахъ Іюля; уборка-же пшеницы и большей части яровыхъ хлѣбовъ, начавшаяся съ Августа и окончившаяся къ началу Сентября, была произведена въ общемъ при благопріятныхъ условіяхъ и не смотря на позднее созрѣваніе хлѣбовъ, такъ какъ хлѣба эти дозрѣли лишь въ началѣ Августа, уборка окончилась въ серединѣ Августа удачно, при чемъ, начавшіеся въ Августѣ дожди захватили въ полѣ лишь незначительную часть позднихъ яровыхъ хлѣбовъ.

Уборка корнеплодовъ и картофеля.

Менѣе благопріятны оказались условія погоды для уборки корнеплодовъ и картофеля, которой препятствовали начавшіеся до Сентября дожди, когда и производился, главнымъ образомъ, сборъ картофеля. Относительно картофеля слѣдуетъ отмѣтить еще тотъ фактъ, что кромѣ гнили, которой онъ былъ во многихъ случаяхъ пораженъ еще лѣтомъ, онъ пострадалъ отъ раннихъ морозовъ такъ, что хотя урожай его и былъ хорошій, но по качеству картофель вышелъ хуже, чѣмъ можно было ожидать.

Уборка сѣна.

Что касается сѣна, то можно сказать, что трава дала въ отчетномъ году средній укосъ, хотя уборка перваго укоса, на-

чавшаяся въ Юнѣ мѣсяцѣ и окончившаяся лишь въ концѣ Юля и второго — окончившаяся въ началѣ Сентября, была сопряжена вслѣдствіе дождей съ большими затрудненіями и продолжалась долго и часть сѣна была собрана въ испорченномъ видѣ, а въ нѣкоторыхъ мѣстахъ скошенное сѣно подвергалось частымъ дождямъ.

Размѣръ посѣва и урожая за послѣднія 10 лѣтъ.

Степень урожая отчетнаго года въ сравненіи съ урожаемъ девяти предшествовавшихъ годовъ выражается въ нижеслѣдующей таблицѣ:

	1889 г.	1890 г.	1891 г.	1892 г.	1893 г.	1894 г.	1895 г.	1896 г.	1897 г.	1898 г.	Среднее за 10 лѣтъ.
Посѣяно четвертей.											
Озимыхъ . . .	254097	251490	246478	247777	250717	256917	247466	249438	249345	253074%	250759,925
Яровыхъ . . .	247702	234559	247107	241901	236003	231304	235213	318988	243987	259058%	249582,225
Картофеля . .	409987	419861	482704	451765	501263	521746	540336	588309	596180	623388	513553,9
Всего	911786	905910	976289	941448	994188	1003767	1023015	1156735	1089512	1136120%	1013896,05
Собрано четвертей.											
Озимыхъ . . .	962536	1136492	1014365	1269809	1355685	1234047	1233572	1234185	978821	1463400%	1188291,25
Яровыхъ . . .	734181	1138828	1174717	1187152	1199390	1249055	1181828	1150514	1021442	1342737%	1137984,45
Картофеля . .	2313628	2474559	1842728	2372110	2856485	2997474	3131149	3420460	2541271	3567842	2751770,6
Всего	4010345	4749879	4031810	4829081	5411560	5480576	5546549	5805159	4541534	6373980	5078046,3

Такимъ образомъ, изъ приведенной таблицы видно, что какъ посѣвъ, такъ и количество собраннаго хлѣба ежегодно все увеличивается и сравнительно съ 1889 годомъ количество высѣяннаго хлѣба и картофеля въ 1898 году увеличилось на 24,6 %, а количество собраннаго хлѣба и картофеля на 58,9 %.

Коэффициенты урожайности отдельныхъ злаковъ за послѣднія 10 лѣтъ.

Наглядное представленіе степени урожая отдельныхъ хлѣбовъ, культивируемыхъ въ Сѣдлецкой губерніи, даетъ слѣдующая таблица, показывающая урожай хлѣбовъ за 10-лѣтній періодъ времени (съ 1889 по 1898 годъ).

УРОЖАЙ САМЪ.	Г О Д Ы.										Средн. за 10 лѣтъ.	
	1889	1890	1891	1892	1893	1894	1895	1896	1897	1898		
Озимья:	пшеница .	3,3	5,0	4,5	5,0	5,5	5,2	5,0	5,2	4,6	5,8	4,91
	рожь . .	3,9	4,3	3,9	5,2	5,2	4,9	4,4	4,8	3,7	5,8	4,61
	пшеница .	2,7	5,3	3,5	4,7	4,8	4,5	4,1	4,6	1,6	5,1	4,09
	рожь . .	—	—	—	—	—	—	—	—	—	3,0	3,0
Яровые:	овесъ . .	2,2	4,8	4,9	5,1	5,3	5,6	5,1	5,2	4,6	5,2	4,8
	ячмень . .	2,9	5,3	5,3	4,9	4,9	—	—	3,9	3,8	4,6	4,3
	гречиха .	2,6	3,3	3,3	3,7	3,8	2,9	3,0	3,3	4,3	4,5	3,47
	проч. хлѣба	3,5	3,8	3,8	4,8	4,9	5,3	4,9	5,0	4,2	5,6	4,58
	картофель	5,6	3,7	3,7	5,3	5,7	5,7	5,6	5,7	4,3	5,7	5,1

Такъ какъ средній урожай за десятилѣтіе 1889—1898 годы можетъ быть признанъ нормальнымъ для губерніи, то урожай всѣхъ хлѣбовъ въ отчетномъ году долженъ быть признанъ хорошимъ. При сравненіи-же урожайности ржи и картофеля — этихъ двухъ главнѣйшихъ продуктовъ земледѣлія

въ губерніи, какъ по размѣрамъ засѣваемыхъ ими площадей, такъ и по важности ихъ для продовольствія населенія — нельзя не придти къ тому заключенію, что отчетный годъ по урожайности былъ наивысшій за 19 лѣтъ.

Распределение посѣва 1898 года сообразно владѣльцамъ земли.

Если распределить все количество высѣяннаго хлѣба и картофеля въ 1898 году сообразно владѣльцамъ земли, то получаютъ слѣдующіе проценты:

на монастырскихъ	0,1 %
на казенныхъ	0,2
на маіоратныхъ (принадлежащ. русскимъ)	1,7
на помѣщичьихъ	29,6
на крестьянскихъ	50,5
на мѣщанскихъ	5,9
на земляхъ мелкой шляхты	12,0

Если распределить кто изъ владѣльцевъ и сколько процентовъ сѣяли картофеля и каждаго рода хлѣба, то получается слѣдующая таблица:

	Озимья.		Я р о в ы е.						Картофель.	% посѣва.
	Пшеница.	Рожь.	Пшеница.	Рожь.	Овесь.	Ячмень.	Гречиха.	Проч. хлѣба		
Церкви и монастыри	7,3	23,8	—	—	24,5	5,4	—	4,1	34,9	0,1
Казенные и институт.	6,1	18,6	—	—	15,2	3,4	4,6	2,2	49,9	0,2
Маіорат.	5,2	21,6	0,1	—	17,4	3,0	0,6	2,6	49,4	1,7
Помѣщики	5,6	17,4	0,1	0,1	13,8	2,6	2,6	3,1	54,8	29,8
Крестьяне	2,9	20,9	0,1	—	12,2	4,1	2,7	2,7	54,1	50,5
Мѣщане	3,7	18,4	0,1	—	12,1	3,3	2,2	2,4	57,8	5,9
Мелкая шляхта	3,5	18,8	0,1	—	11,7	1,5	4,2	2,3	57,9	12,0
% по губерніи	3,8	18,5	0,1	0,1	14,3	3,1	2,7	2,6	54,8	100

Изъ этой таблицы можно придти къ тому заключенію, что посѣвъ картофеля составляетъ почти у всѣхъ владѣльцевъ около половины всего посѣва, но больше всего его сѣяли мѣщане и мелкая шляхта; а остальные хлѣба — маіоратные владѣльцы, помѣщики, крестьяне и мелкая шляхта сѣяли почти въ одинаковыхъ отношеніяхъ, лишь у маіоратныхъ владѣльцевъ сѣялось больше озимой пшеницы, ржи и овса, но меньше гречихи; помѣщики — больше озимой пшеницы и ржи, меньше ячменя; крестьяне — меньше вообще озимыхъ хлѣбовъ; а мелкая шляхта — меньше озимыхъ хлѣбовъ и ячменя, но больше гречихи.

Коефициенты урожайности отдельныхъ злаковъ сообразно владѣльцамъ земли.

Степень урожайности въ 1898 году картофеля и разнаго рода хлѣбовъ сообразно владѣльцамъ, распределяется слѣдующимъ образомъ:

УРОЖАЙ САМЪ.	Озимыя.		Я р о в ы е.						
	Пше-ница.	Рожь.	Пше-ница.	Рожь.	Овесь	Яч-мень.	Гре-чиха.	Проч. хлѣба.	Карто-фель.
Церкви и монастыри .	8,0	8,0	—	—	7,0	4,0	—	7,0	6,0
Казен. и институт. .	4,5	4,5	—	—	4,9	4,2	3,8	5,4	5,7
Маіорат.	5,9	5,4	6,0	—	5,4	5,3	4,4	4,8	6,0
Помѣщики	5,9	5,9	4,4	3,0	5,7	5,4	4,8	5,9	5,9
Крестьяне	5,7	5,8	4,9	—	4,9	4,9	4,8	5,5	5,8
Мѣщане	7,3	6,2	6,0	—	5,6	5,7	4,6	6,2	5,7
Мелкая шляхта	5,3	4,9	5,9	—	5,2	1,6	5,3	2,7	5,0
Средній по губервіи	5,8	5,8	5,1	3,0	5,2	4,6	4,5	5,6	5,8

Выводъ. — Отсюда можно заключить, что урожайность почти у всѣхъ владѣльцевъ была одинаковая, исключая церквей и монастырей, у которыхъ урожай былъ гораздо лучше, и мѣщанъ— у которыхъ озимые хлѣба и яровая пшеница, овесь и ячмень дали лучший урожай. Это объясняется тѣмъ, что монастыри и мѣщане имѣютъ вообще больше навоза.

*Урожай травъ и распределе-
ніе его поуѣздно.*

Что касается урожая травы, то сѣна въ 1898 году всего собрано 12.981.013 пудовъ и это количество поуѣздно распредѣляется такъ:

Гор. Сѣдлецъ	8000 пудовъ.
Сѣдлецкій уѣздъ	71670 »
Бѣльскій	2072800 »
Венгровскій	1711451 »
Влодавскій	2359126 »
Гарволинскій	1661840 »
Константиновскій	1195015 »
Луковскій	1467372 »
Радинскій	1412030 »
Соколовскій	1021409 »
<u>Итого 12981013 пудовъ.</u>	

*Сравнительныя данныя за
последнія 10 лѣтъ.*

Если сравнить укосъ травы по губерніи за послѣднія 10 лѣтъ, то получаютъ слѣдующія данныя:

Въ 1889 году собрано сѣна	11762613 пудовъ.
1890	» » 11534264 »
1891	» » 12280230 »
1892	» » 12116510 »
1893	» » 13958850 »
1894	» » 13428467 »
1895	» » 13316301 »
1896	» » 13334721 »
1897	» » 14271158 »
1898	» » 12981013 »

Итого 128984127 пудовъ, что составляетъ въ среднемъ 12898412,7 пудовъ. Если эту среднюю за 10 лѣтъ цифру признать за нормальный укосъ

травы, то выходитъ, что урожай сѣна въ 1898 году былъ средній.

*Огородничество, садоводство
и пчеловодство.*

Другія отрасли, имѣющія связь съ земледѣіемъ, какъ то: огородничество, садоводство, пчеловодство и проч. не занимаютъ въ экономической жизни губерніи виднаго мѣста, такъ какъ они ведутся въ незначительномъ размѣрѣ и не съ промышленною цѣлью, а преимущественно лишь для удовлетворенія мѣстныхъ потребностей, которыя они удовлетворяютъ съ избыткомъ.

Урожай овощей и фруктовъ.

Урожай овощей и фруктовъ, а въ особенности яблокъ, въ отчетномъ году можно считать выше среднимъ, за исключеніемъ грушъ, которыя уродились неудовлетворительно.

Цѣны на овощи и фрукты.

Цѣны на овощи и фрукты сравнительно съ прошлымъ годомъ почти не измѣнились.

Общій выводъ.

Сводя во едино все вышесказанное, слѣдуетъ заключить, что 1898 годъ въ экономическомъ отношеніи былъ вполне удовлетворительный.

Б. Скотоводство.

Рогатый скотъ.

Вторую послѣ земледѣлія отраслю сельскаго хозяйства является скотоводство вообще. Что касается рогатаго скота, то, въ большинствѣ случаевъ, онъ мелкій, мѣстной породы, держится и разводится, главнымъ образомъ, какъ рабочая сила при обработкѣ полей и для домашняго обихода и навоза. Мясной-же скотъ улучшенной породы встрѣчается очень рѣдко и если таковой имѣется, то лишь вблизи сахарнаго завода и при винокуренныхъ и пивныхъ заводахъ, гдѣ онъ откармливается различными отбросками и затѣмъ отправляется на мясной рынокъ въ Варшаву. По свѣдѣніямъ, представленнымъ ветеринарными врачами, въ отчетномъ году на выкормъ при винокуренныхъ заводахъ было поставлено всего 496 головъ скота.

Коровы. —

Коровы, въ большинствѣ случаевъ мѣстной породы, содержатся для собственнаго хозяйственнаго обихода, но въ нѣкоторыхъ имѣніяхъ встрѣчается и швейцарскій скотъ, а лишь въ небольшомъ числѣ крупныхъ имѣній заведены голландская, швейцарская, ольденбургская, швицкая, симентальская, моншафунская, ашельская и другія породы коровъ въ чистомъ видѣ и ведется вполне организованное молочное хозяйство, которое приноситъ хорошій доходъ и служитъ замѣтнымъ подспорьемъ владѣльцамъ.

Овцы. —

Овецъ вообще въ губерніи не много; у крестьянъ и мелкихъ землевладѣльцевъ онѣ обыкновенно мѣстной породы; тонкорунныя овцы (по мѣстному названію «чирки»), огрубѣвшіе отъ климатическихъ вліяній мериносы, составляютъ

41,8 % всѣхъ овецъ въ губерніи и встрѣчаются, главнымъ образомъ, у крупныхъ землевладѣльцевъ. Мясныхъ-же породъ не встрѣчается.

Свиньи. — Свиноводство, на оборотъ, очень развито въ губерніи, такъ что въ каждомъ даже маленькомъ дворѣ держится по нѣсколько штукъ свиней, откармливаемыхъ на мясо и сало; часть откормленныхъ свиней продаютъ на мѣстѣ, а часть отправляютъ въ Варшаву и за границу въ Германію. Породы свиней — помѣсь простой мѣстной «польской» породы съ іоркширской и китайской. Особо крупныя свиньи выращиваются и откармливаются въ Гарволинскомъ и Луковскомъ уѣздахъ.

В. Коневодство.

Порода лошадей ежегодно постепенно улучшается не только у помѣщиковъ, но и у крестьянъ, благодаря разсѣян-нымъ по всей губерніи частнымъ конскимъ заводамъ, а главнымъ образомъ, благодаря Яновскому Государственному конскому заводу, состоящему изъ 2-хъ отдѣленій: чистокровнаго англійскаго и полукровнаго.

Въ первомъ отдѣленіи къ 1 Января 1899 года находилось: 14 матокъ, 11 жеребчиковъ и 11 кобылокъ и во второмъ — 11 производителей, 49 матокъ, 43 жеребчика и 57 кобылокъ, и въ находящейся при заводѣ, конюшнѣ — 114 жеребцовъ и 2 рабочихъ лошади.

Въ теченіе случайнаго періода было случено 126 чистокровныхъ и 62 полукровныхъ кобылъ частныхъ владѣльцевъ, а съ жеребцами заводской конюшни, бывшими на 36 пунктахъ и въ арендѣ въ разныхъ губерніяхъ Привислинскаго края и губерніяхъ: Гродненской, Полтавской, Орловской и Херсонской случено 4554 частныхъ кобылъ.

Что касается частныхъ конскихъ заводовъ, то ихъ всего въ губерніи 27 и они разсѣяны почти по всей губерніи, а именно: въ Бѣльскомъ уѣздѣ 5 заводовъ, Венгровскомъ 1, Владавскомъ 2, Гарволинскомъ 3, Константиновскомъ 4, Луковскомъ 5, Радинскомъ 1, Соколовскомъ 4 и въ Сѣдлецкомъ 2. Большая часть этихъ заводовъ служитъ исключительно лишь для улучшения лошадей собственниковъ ихъ и мѣстныхъ крестьянъ. Породы англійская, арабская и ристистыя содержатся лишь на нѣкоторыхъ заводахъ. Вообще же заводы по незначительности своихъ конюшенъ не обращаютъ на себя особаго вниманія.

Общее по губерніи количество скота и лошадей распре- дѣляется слѣдующимъ образомъ:

*Общее число скота по губер-
ніи и распределение его по
уѣздно.*

Наименованіе уѣздовъ.	Л о ш а д е й.			Рогатаго скота.				Овецъ.	Свиней.	И т о г о.
	Жеребцовъ и меринговъ.	Кобылъ.	Жеребятъ.	Быковъ и воловъ.	Коровъ.	Яловнаго скота.	Телятъ.			
Гор. Сѣдлецъ .	129	63	17	4	212	37	3	153	265	883
Сѣдлецкій у. .	3158	5021	3541	3923	18835	7166	2649	32253	13090	89636
Вѣльскій . . .	3162	5303	2932	5750	19853	7618	1402	36779	15779	98578
Венгровскій . .	2425	4581	4342	3742	24307	8192	1937	17283	15186	81995
Влодавскій . .	4394	7832	4078	8324	29449	10422	4484	43796	19576	132375
Гарволинскій .	5403	7213	3981	2174	35588	8370	4672	19180	16797	103378
Константинов.	3682	4510	3596	2369	15866	5911	2746	71076	18623	128379
Луковскій . . .	4390	6493	4246	4278	29671	9035	1702	50030	19266	129111
Радинскій . . .	4454	6777	3344	2690	22595	7552	2172	76290	16862	142736
Соколовскій . .	3962	4156	3501	4913	19262	9044	1699	42536	14564	103637
Итого по губ.	35159	51949	33578	38167	215638	73367	23466	389376	150008	1010708

Прибыль скота за отчетный годъ.

Если сравнить количество скота, бывшаго въ губерніи въ отчетномъ году, съ 1897 годомъ, то получается: что лошадей увеличилось на 12373 штуки (что составляетъ 10,3%), овецъ — 19906 (5,1%), свиней — 5200 (3,5%), а рогатаго скота уменьшилось на 3435 штукъ (0,9%). Увеличеніе это можно приписать естественному ходу и развитію хозяйствъ и увеличивающемуся населенію.

Цѣны на скотъ въ отчетномъ году.

Среднія цѣны на скотъ по уѣздно показываетъ слѣдующая таблица:

Наименованіе уѣздовъ.	Л О Ш А Д И.				Р О Г А Т Ы Й С К О Т Ы .					Овца.	Свинья.	Поросянокъ.
	Жеребецъ.	Меринъ.	Кобыла.	Жеребенокъ.	Быкъ.	Волъ.	Корова.	Яловый скотъ.	Теленокъ.			
Р у б л и к о п ѣ й к и .												
Гор. Сѣдлецъ . . .	150	120	85	30	80	60	40	—	6	2	40	1
Сѣдлецкій уѣздъ . .	140	85	70	25	60	50	35	—	5	3	20	90
Вѣльскій	275	200	250	25	60	65	40	15	—	2	45	2
Венгровскій	90	70	60	18	63	54	32	21	5	2	20	2
Влодавскій	140	100	80	20	45	55	30	20	3	2	25	70
Гарволинскій	200	80	90	25	75	60	40	—	6	5	30	3
Константиновскій . .	225	110	175	40	55	65	50	—	5	50	2	75
Луковскій	180	100	80	30	60	65	40	—	5	3	25	1
Радинскій	175	95	60	25	60	55	32	—	5	50	2	22
Соколовскій	180	100	75	20	70	—	40	25	5	3	30	1
Среднее по губерніи	175	50	106	25	80	62	80	58	78	37	90	20
	25	80	62	80	58	78	37	90	20	25	5	11
	2	68	28	70	1	66						

Сравнительныя цѣны съ 1897 годомъ.

Если сравнить среднія цѣны на скотъ отчетнаго года съ цѣнами 1897 года, то замѣчается слѣдующія измѣненія:

	Цѣны въ 1897 году.	Цѣны въ 1898 году.	Увеличилась въ 1898 г. на:
жеребецъ	168 р. — к.	175 р. — к.	7 р. — к.
меринъ	105 » 50 »	106 » — »	0 » 50 »
кобыла	96 » 50 »	102 » 50 »	5 » — »
жеребенокъ	25 » 30 »	25 » 80 »	0 » 50 »
быкъ	61 » 50 »	62 » 80 »	1 » 30 »
волъ	55 » 56 »	58 » 78 »	3 » 22 »
корова	35 » 40 »	37 » 90 »	2 » 50 »

	Цѣны въ 1897 году.	Цѣны въ 1898 году.	Увеличилась въ 1898 г. на:
яловникъ	18 р. 75 к.	20 р. 25 к.	1 р. 50 к.
теленокъ	5 » — »	5 » 11 »	0 » 11 »
овца	2 » 33 »	2 » 68 »	0 » 35 »
свинья	26 » 50 »	28 » 70 »	2 » 20 »
поросенокъ . . .	1 » 60 »	1 » 66 »	0 » 06 »

Изъ этихъ цифръ усматривается, что цѣна на скоть въ 1898 году увеличилась. Это можно объяснить отчасти увеличеніемъ урожая, а отчасти тѣмъ, что всѣ владѣльцы въ отчетномъ году произвели большій посѣвъ хлѣбовъ.

*Искусственное рыборазведеніе
и мѣста разведенія.*

Въ послѣдніе годы въ губерніи стало замѣтно развиваться искусственное рыборазведеніе и благодаря все увеличивающемуся спросу на рыбу, главнымъ образомъ, еврейскаго населенія, эта отрасль сельскаго хозяйства является весьма прибыльною. Кромѣ того, она заслуживаетъ вниманія еще и потому, что подъ пруды и запруды для размноженія рыбы обыкновенно отводится неудобная земля, которая такимъ образомъ приноситъ доходъ, превосходящій прибыль отъ самой лучшей земли.

Искусственное рыборазведеніе заведено:

1) Въ Сѣдлецкомъ уѣздѣ—въ 16-ти имѣніяхъ разводятся исключительно сазаны, караси и карпы; ихъ уловъ въ отчетномъ году достигаетъ до 3170 пудовъ. Рыба сбывалась по большей части въ Варшавѣ и на мѣстныхъ рынкахъ и продавалась отъ 4 до 8 руб. за пудъ. Общій доходъ былъ 15000 руб.

2) Въ Гарволинскомъ уѣздѣ—въ 9-ти имѣніяхъ выловлено около 5150 пудовъ разной рыбы, главнымъ образомъ карпа и продано всего на сумму около 31000 руб.

3) Въ Луковскомъ уѣздѣ—въ 8-ми имѣніяхъ выловлено около 2000 пудовъ рыбы, которая продана всего за сумму 12000 руб.

Г. Лѣсоводство.

Распределеніе лѣсовъ по губерніи.

Что касается лѣсовъ, то на основаніи Высочайшаго Повелѣнія 8 Юня 1898 года о распространеніи на губерніи Царства Польскаго Положенія 1888 года о сбереженіи лѣсовъ всѣ лѣса Сѣдлецкой губерніи разбиты на три категоріи: а) лѣса казенные, маіоратные, городскихъ и посадскихъ обществъ и частныхъ владѣльцевъ, сервитутными правами крестьянъ не обремененные и подлежатъ вѣдѣнію Лѣсоохранительнаго Комитета; б) лѣса казенные, маіоратные и частные, которые обременены сервитутными правами крестьянъ, и в) лѣса, поступившіе въ собственность крестьянъ въ силу Высочайшихъ указовъ 19 Февраля 1864 года и въ силу добровольныхъ сдѣлокъ о замѣнѣ правъ на сервитуты. Лѣса двухъ послѣд-

нихъ категорій подлежатъ вѣдѣнію соединеннаго присутствія Губернскаго по крестьянскимъ дѣламъ Присутствія и Лѣсоохранительнаго Комитета и надзору Коммисаровъ.

Лѣса Сѣдлецкой губерніи занимаютъ площадь въ 258830 десятинъ, въ томъ числѣ:

	НА И М Е Н О В А Н І Е У Ѣ З Д О В Ъ .								ВСЕГО.	
	Бѣльскій.	Венгровскій.	Влодавскій.	Гарволинскій.	Константиновск.	Луковскій.	Радисскій.	Соколовскій.		Сѣдлецкій.
1) Казенные лѣса	3428	—	12371	—	2693	5165	782	125	59	24623
2) Маіоратныхъ владѣльцевъ	1246	—	2946	1896	1041	6166	961	—	1550	15806
3) Городскихъ и посадскихъ	2954 1/2	308	914 1/2	496	117	1486 1/2	743	200	500	7749
4) Частныхъ владѣльцевъ	16493 1/2	20182 1/2	24658	29957 1/2	11690 1/2	16507	21842	15359	12698	169338
5) Поступившихъ въ собственность крестьянъ въ силу ликвидационныхъ табелей и данныхъ и по добровольнымъ сдѣлкамъ за права на сервитуты	2914	4279	4881	8915	4305 1/2	5835	2508	4157	3470	41264
										258830

Площадь эта дѣлится на:

а) Лѣса, необремененные сервитутными правами	18395	8311 1/2	13788	20886	11410	25894	6935	10807	10848 1/2	127275 1/2
б) Лѣса, обремененные сервитутными правами	5727	12209	27101	11463 1/2	4131	3430 1/2	17393	4876 1/2	3958 1/2	90290 1/2
в) Поступившіе въ собственность крестьянъ въ силу ликвидационныхъ табелей и данныхъ и по добровольнымъ сдѣлкамъ взаимныхъ правъ на сервитуты	2914	4279	4881	8915	4305 1/2	5835	2508	4157	3470	41264
										258830

При разсмотрѣніи этихъ данныхъ замѣчается:

Лѣса, необремененные сервитутными правами.

I. По лѣсамъ не обремененнымъ сервитутными правами.

Лѣса эти, по пространству ихъ могутъ быть раздѣлены слѣдующимъ образомъ:

НАЗВАНІЕ УѢЗДА.	ПРОСТРАНСТВО ЛѢСОВЪ.									Нѣкоторыя имѣнія, площадь лѣса которыхъ превышаетъ 45 дес., приобрѣтены мелкими совладѣльцами и вѣдѣтельство раздѣла лѣса образовали мелкіе участки лѣса, неимѣющіе 15 дес.		
	Свыше 45 десятинъ.		Отъ 30 до 45 десятинъ.		Отъ 15 до 30 десятинъ.		Отъ 1 до 15 десят.					
	Число имѣній.	Пространство.	Число владѣльцевъ.	Пространство.	Число владѣльцевъ.	Пространство.	Число владѣльцевъ.	Число участковъ.	Пространство.	Число такихъ имѣній	Общее пространство лѣса.	Общее число такихъ совладѣльцъ.
Бѣльскій	25	10377	4	196	4	77	46	15	64 1/2	6	882	446
Венгровскій	38	7284	4	155	4	82	155	18	99 1/2	21	2071	963
Влодавскій	19	6341	4	132	6	135	27	23	75	3	230	37
Гарволинскій	43	1740 1/2	9	228	11	211	281	45	221	6	602	273
Константиновскій	35	6783 1/2	5	199 1/2	7	133	84	23	108	9	576	282
Луковскій	52	11669	6	221	12	248	329	62	256 1/2	25	2595	1376
Радисскій	21	3985	3	95	2	35	52	8	66	7	490	226
Соколовскій	57	9008	5	193 1/2	6	100 1/2	296	57	191 1/2	41	3899	1600
Сѣдлецкій	73	9528	4	130	6	121	265	33	128	55	5032	2656
Итого	363	82377	44	1450	58	1143 1/2	1535	284	1210	173	16377	7859

Изъ приведенныхъ цифръ видно, что 1210 десятинь лѣса, состоящія изъ 284-хъ участковъ, находятся во владѣнн 1535 лицъ, то есть, на каждаго приходится менѣе 1 десятины (въ этомъ числѣ показаны участки лѣса не превышающіе 15 десятинь); но большинство участковъ имѣетъ очень небольшое пространство, даже менѣе 1 десятины. Затѣмъ 1143 десятины состоятъ во владѣнн 58 лицъ, владѣющихъ участками отъ 15 до 30 десятинь, и 1450 десятинь состоятъ во владѣнн 44 лицъ, владѣющихъ участками отъ 30 до 45 десятинь.

При этомъ слѣдуетъ обратить вниманіе на послѣднюю графу, изъ которой видно, что изъ 363 имѣній, въ составъ которыхъ входятъ лѣсныя площади свыше 45 десятинь — 173 имѣнія раскуплены мелкими совладѣльцами и вслѣдствіе этого 16377 десятинь лѣса состоятъ во владѣнн 7860 совладѣльцевъ, т. е. на каждаго приходится въ среднемъ по 2 десятины лѣса. Лѣса эти въ большинствѣ раздѣлены между совладѣльцамъ и раздѣлъ этотъ, произведенный частнымъ образомъ, надлежащимъ образомъ не оформленъ.

II. По лѣсамъ, обремененнымъ сервитутными правами:

Площадь въ 90290 десятинь, входящая въ составъ 280 имѣній, обременена сервитутными правами 12444 усадьбъ (501 селенія), 11 приходовъ и 2 училищъ.

По уѣздамъ эти данныя распредѣляются слѣдующимъ образомъ:

Наименованіе уѣздовъ.	Число имѣній.	Пространство лѣса.	Обременяють сервитутными правами.		Изъ общаго числа имѣній раскуплены мелкими совладѣльцами.		
			Число селеній.	Число усадьбъ.	Число имѣній.	Число совладѣльцевъ.	Пространство лѣса.
Бѣльскій	28	5727	41	976	11	322	1127
Венгровскій	31	12209	82	1231	16	399	951
Влодавскій	44	27101	58	2236	14	184	1463
			5 приходовъ и 2 училища				
Гарволинскій	16	11463½	79	1786½	—	—	—
Константиновскій	38	4131	60	779	16	376	887½
Луковскій	33	3430½	36	557½	25	888	1916½
Раднскій	18	17393	66	3064	3	27	38
Соколовскій	38	4876½	39	1111	16	463	1311
			и 6 приход.				
Сѣдлецкій	35	3958½	40	703	22	645	836
Итого	280	90290	501	12444	123	3304	8530
			11 приход. и 2 училища				

Въ приведенныхъ данныхъ обращаютъ на себя вниманіе свѣдѣнія послѣдней графы, а именно: 8530 десятинь лѣса, обремененныя сервитутными правами, входившія въ составъ 123 имѣній, поступили въ собственность 3304 человекъ мелкихъ совладѣльцевъ (т. е. приблизительно по 2¾ десятины

Лѣса, обремененныя сервитутными правами.

на каждого). Эта площадь обременена сервитутными правами 1614 усадьбъ (133 селеній крестьянъ).

Всѣ эти совладѣльцы принадлежатъ къ сословію, такъ называемой, мелкой шляхты, мало отличающейся по образу жизни отъ крестьянъ, но въ числѣ ихъ имѣется значительный процентъ и крестьянъ, а даже и крестьянъ, имѣющихъ, какъ совладѣльцы, право собственности на лѣса и, какъ усадьбники б. имѣнія, право сервитутнаго пользованія лѣсомъ на своемъ и сотоварищей своихъ участкахъ.

Указанная выше площадь лѣса эксплуатируется настоящими мелкими совладѣльцами и крестьянами-совладѣльцами хотя и на надобности, но свыше мѣры, такъ что не только истощаются средства лѣса, но уменьшается и самая площадь лѣса въ ущербъ сервитутныхъ правъ крестьянъ, обезпеченныхъ за ними ликвидаціонными табелями. Замяна сервитутныхъ правъ крестьянъ въ этихъ имѣніяхъ путемъ добровольныхъ сдѣлокъ, влѣдствіе многочисленности лицъ съ обѣихъ сторонъ, не возможна; установленіе же какого либо порядка пользованія лѣсомъ какъ совладѣльцами, такъ и крестьянами, въ силу ихъ правъ на сервитуты, съ тѣмъ, что бы это пользованіе не было въ ущербъ средствъ лѣса, также едва-ли возможно и во всякомъ случаѣ крайне затруднительно. Въ нѣкоторыхъ изъ этихъ 123 имѣній, если лѣсъ не совершенно сведенъ, то истощенъ въ значительной степени и является настоятельность изысканія мѣръ къ восстановленію его и къ установленію такихъ въ будущемъ соотношеній, чтобы порядокъ пользованія сторонами не нарушался.

Лѣса, поступившіе въ собственность крестьянъ.

III. По лѣсамъ, поступившимъ въ собственность крестьянъ въ силу ликвидаціонныхъ табелей, данныхъ и добровольныхъ о замѣнѣ сервитутныхъ правъ сдѣлокъ:

Свѣдѣнія объ этихъ лѣсахъ по уѣздамъ и губерніи представляются въ слѣдующемъ видѣ:

НАЗВАНІЕ УѢЗДА.	Число селеній.	Число владѣльцевъ.	Пространство лѣса въ десятинахъ.	Въ сколькихъ участкахъ состоитъ лѣсъ.
Бѣльскій	48	1516	2914	70
Венгровскій . . .	129	2967	2479	154
Влодавскій . . .	73	1918	4881	108
Гарволинскій . .	215	4467	8915	268
Константиновскій .	114	2766	4305 1/2	126
Луковскій	181	4765	5835	592
Радинскій	71	2708	2508 1/2	89
Соколовскій . . .	109	2555	4157	183
Сѣдлецкій	78	1548	3470	125
Итого	1018	25210	41265	1715

Лѣса этой категоріи владѣльцевъ въ большей половинѣ сведены и земля изъ подъ лѣса обращена въ иной видъ угодій; остающійся-же лѣсъ вообще истощенъ неумѣренной рубкою, благодаря отсутствію сдерживающаго отъ сего закона, заманчивымъ для крестьянъ высокимъ цѣнамъ на лѣсъ и легкости сбыта его торговцамъ и въ города на базарахъ.

Д. Обеспеченіе народнаго продовольствія.

Отсутствіе въ губерніи хлѣбныхъ магазиновъ и продовольственныхъ магазиновъ.

Для обеспеченія народнаго продовольствія на случай неурожая въ Сѣдлецкой губерніи, какъ и вообще во всемъ Привислицкомъ краѣ, не существуетъ какихъ либо общественныхъ мѣропріятій, какъ то: запасныхъ хлѣбныхъ магазиновъ или особыхъ зернохранилищъ, а потому обеспеченіе народнаго продовольствія исключительно зависитъ отъ степени урожая и благопріятныхъ условій для сбора его. Продовольственныхъ капиталовъ такъ-же точно не существуетъ, но въ нихъ собственно и не представляется надобности, такъ какъ при той степени культуры и разнообразія посѣвовъ, какіе практикуются въ губерніи, нельзя почти и допустить полнаго и единовременнаго неурожая всѣхъ вообще засѣваемыхъ хлѣбовъ, но и, кромѣ того, урожай въ Сѣдлецкой губерніи довольно ровный, не сильно отклоняется отъ средняго, и полнаго неурожая всѣхъ хлѣбовъ и картофеля одновременно никогда не бываетъ.

Количество урожая хлѣбовъ и картофеля въ 1898 г.

Главнымъ продуктомъ народнаго продовольствія въ губерніи служитъ картофель; зерновые-же хлѣба служатъ лишь необходимымъ дополненіемъ къ пропитанію населенія, и большей частью поступаютъ въ продажу.

Въ отчетномъ году, какъ видно изъ приложенной вѣдомости, было собрано:

озимаго хлѣба	1463400	четвертей.
яроваго »	1342737	»
картофеля	3567842	»

Количество хлѣба и картофеля, потребное на обспменіе полей.

На обспменіе полей понадобится примѣрно тоже количество зерна и картофеля, которое было высѣяно въ отчетномъ году, а именно:

озимаго хлѣба	253674	четвертей.
яроваго »	259058	»
картофеля	623388	»

Количество хлѣба и картофеля, потребное на продовольствіе.

Затѣмъ, на годичное продовольствіе всего населенія губерніи по числу 802686 душъ обоого пола постояннаго населенія, проживающихъ въ теченіи года въ губерніи, за исключеніемъ расположенныхъ въ губерніи войскъ, полагая на одного человѣка, безъ различія пола, возраста и сословія, по нормѣ сложившейся въ Привислицкомъ краѣ и согласно выводамъ Варшавскаго Статистическаго Комитета, считая

на каждую душу по 1 четверти озимыхъ, $\frac{1}{2}$ четверти яровыхъ хлѣбовъ и по $2\frac{1}{2}$ четверти картофеля — всего-же понадобится:

озимаго хлѣба	802686	четвертей.
яроваго »	401343	»
картофеля	2006715	»

Количество оставшагося хлѣба и картофеля.

Такимъ образомъ, въ свободномъ распоряженіи населенія остается:

озимыхъ хлѣбовъ	407040	четвертей.
яровыхъ »	682336	»
картофеля	937739	»

которыя, какъ излишекъ, шелъ на продажу и на винокурение, не считая того, что благодаря урожаю отчетнаго года, населеніе вполне обезпечено продовольствіемъ до будущаго года.

Е. Промыслы городского и сельскаго населенія.

Мелкіе промыслы и ремесла въ губерніи ограничиваются, главнымъ образомъ, кромѣ производства и сбыта продуктовъ сельскаго хозяйства, выдѣлкой необходимыхъ для сельскаго быта предметовъ, какъ для собственнаго употребленія, такъ и для сбыта на ярмаркахъ и базарахъ въ ближайшихъ центрахъ.

Кустарные промыслы.

Кустарные промыслы въ губерніи ограничиваются преимуществу разными производствами для домашнихъ потребностей, какъ-то: ткацкихъ издѣлій, — выдѣлка холста, простаго крестьянскаго сукна, шерстяныхъ кружевъ; деревянныхъ — простыхъ возовъ, бричекъ, телѣгъ, простой для сельскаго обихода мебели, бочекъ, ведеръ, прялокъ; кожевенныхъ — сбруи, овчинъ, тулуповъ, мужской и женской простой обуви и глиняной посуды.

Въ пос. Славатычи, Бѣльскаго уѣзда, производится выдѣлка баршковыхъ шапокъ изъ кожъ мѣстныхъ и привозныхъ овецъ. Въ имѣніи Дубровице Великой, Бѣльскаго уѣзда, выдѣлываются шерстяные платки на сумму до 5000 р. Въ гор. Соколовѣ, съ чисто земледѣльческимъ характеромъ, въ 1898 году насчитывалось до 35 скорняковъ и 205 сапожниковъ; первые выдѣлывали овчины и тулупы, на сумму до 7500 р., а вторые — мужскую и женскую обувь до 12500 р.

Ремесленные цехи.

Въ губ. гор. Сѣдлецѣ существуетъ 2 ремесленныхъ цеха: столярный и сапожный, имѣющіе свои цеховыя управы, которыя на основаніи Высочайше утвержденныхъ правилъ 31 декабря 1816года вѣдаютъ этими ремеслами. Въ вѣдѣніи столярнаго цеха состоитъ 21 заведеніе, при 21 мастерѣ, 26 подмастерьяхъ и 22 ученикахъ, и въ сапожномъ — 20 заденій, при 15 мастерахъ, 1 мастерицѣ, 11 подмастерьяхъ и

15 ученикахъ. Общій оборотъ дѣятельности перваго въ 1898 году составлялъ 10000 руб., а втораго — 6000 руб.

Изъ ремеслъ въ уѣздахъ болѣе всѣхъ распространены: кузнечное, столярное, сапожное, портняжное, колесное, плотничное, бондарное, красильное и другіе.

Сельское населеніе почти не нуждается въ фабрично-обработанныхъ издѣліяхъ, такъ какъ, существующіе среди ихъ, промыслы производятъ необходимыя для ихъ повседневнаго обихода предметы, въ количествѣ удовлетворяющимъ ихъ требованіямъ.

Слабое развитіе кустарной промышленности и объясненіе этого.

Вообще, можно сказать, что кустарная промышленность слабо развита въ губерніи и это объясняется тѣмъ, что сельское населеніе занимается преимущественно сельско-хозяйственными работами, не обладаетъ опытностью, сноровкой и умѣлымъ отношеніемъ къ дѣлу, въ виду этого, и доходъ отъ продажи кустарныхъ произведеній очень незначителенъ. Близость гор. Варшавы и Бѣлостока, съ ихъ развитымъ фабричнымъ производствомъ, не даетъ средствъ къ процвѣтанію промысламъ въ городахъ и селахъ губерніи.

Рыболовство.

Кромѣ того, во Влодавскомъ уѣздѣ наблюдается еще, обращенное въ промыселъ, рыболовство, а именно въ гминахъ: Влодавѣ (съ общимъ доходомъ въ 750 руб.), Волѣ-Верецинской (въ 3550 руб.), Собиборѣ (въ 800 руб.), Тысьменицѣ (въ 240 р.), Устимовѣ (въ 1000 руб.) и въ г. Влодавѣ, расположенномъ на р. Зап. Бугѣ, (въ 420 руб.). Общій-же по уѣзду доходъ представляется слишкомъ въ 3700 руб. Уловъ рыбы, главнымъ образомъ, отправляется въ гор. Холмъ, Люблинъ, Сѣдлецъ, Варшаву и др., а такъ какъ остающееся количество рыбы не удовлетворяетъ мѣстнымъ потребностямъ, то недостатокъ пополняется привозной изъ Вольнской губерніи.

Ж. Промышленность заводская и фабричная.

Слабое развитіе фабрично-заводской промышленности и причины этого.

Фабрично-заводская дѣятельность въ Сѣдлецкой губерніи вообще не особенно развита и не оказываетъ замѣтнаго вліянія на торговлю.

Вслѣдствіе издавна ощущаемаго отсутствія предпримчивости и спеціальныхъ техническихъ знаній, недостатка въ свободныхъ капиталахъ, дороговизны кредита и топлива, близости такихъ фабричныхъ центровъ, какъ напр. Варшава, Бѣлостокъ, — Сѣдлецкая губернія не богата крупными фабриками и заводами.

Распределеніе фабрикъ и заводовъ.

Изъ прилагаемой при семъ таблицы о фабрикахъ и заводахъ Сѣдлецкой губерніи за 1898 годъ видно, что фабрично-заводская промышленность губерніи распределяется не равномерно.

По городамъ. —

Города губернии по числу заведеній идутъ въ слѣдующемъ порядкѣ:

Межирѣчье	69	завед.
Венгровъ	32	»
Желеховъ	26	»
Сѣдлецъ	25	»
Бѣла	24	»
Луковъ	23	»
Парчевъ	22	»
Влодава	12	»
Соколовъ	12	»
Радинъ	9	»
Гарволинъ	8	»
Тересполь	1	»

По числу рабочихъ въ городахъ болѣе всего ихъ — въ Межирѣчье (645 ч) и менѣе — всего въ Тересполь (4 ч.).

По суммамъ производительности выше всѣхъ стоитъ губ. гор. Сѣдлецъ, гдѣ оборотъ равнялся 192200 руб., а ниже всѣхъ — гор. Тересполь съ оборотомъ въ 4700 руб.

По уѣздамъ. —

Что касается уѣздовъ (не считая городовъ), то по числу фабрикъ и заводовъ они идутъ въ слѣдующемъ порядкѣ:

Влодавскій уѣздъ, гдѣ	233	завед.
Гарволинскій	219	»
Радинскій	176	»
Бѣльскій	155	»
Луковскій	150	»
Константиновскій	126	»
Венгровскій	91	»
Соколовскій	91	»
Сѣдлецкій	86	»

Большее число рабочихъ, на фабрикахъ и заводахъ было въ Гарволинскомъ уѣздѣ, а именно 857 человекъ и меньшее въ Константиновскомъ, гдѣ 243 человекъ.

По суммамъ производительности — наивысшая въ Соколовскомъ уѣздѣ, гдѣ она достигаетъ цифры 1000000 руб. и наименьшая въ Сѣдлецкомъ уѣздѣ, гдѣ она была 230567 руб.

Сравнительныя данныя производительности за 10 л.

Если сравнить сумму производительности всѣхъ фабрикъ и заводовъ губернии за послѣдніе 10 лѣтъ (съ 1889 по 1898 годъ) то получатся слѣдующія данныя:

Въ 1889 г. производительность была .	4726619	р.
» 1890	5581022	»
» 1891	5787460	»
» 1892	5854040	»
» 1893	6602970	»
» 1894	6567428	»
» 1895	7318321	»

Въ 1896 г. производительность была . 6551653 р.
 » 1897 » » . 7141755 »
 » 1898 » » . 6248107 «

Выводы.

Изъ этихъ цифръ можно прійти къ тому заключенію, что начиная съ 1889 года производительность увеличивалась постепенно до 1895 года, когда она достигла высшей цифры за этотъ десятилѣтній промежутокъ. Исключеніемъ явился 1894 годъ, производительность котораго была немного менѣе 1893 года; а затѣмъ, начиная съ 1896 года, цифра производительности стала уменьшаться и въ 1898 году она является средней между производительностью 1892 и 1893 годовъ, но все-же больше, чѣмъ въ 1889 году. Сравнивая-же производительность въ 1889 и 1898 году, находимъ, что за 10 лѣтъ производительность въ Сѣдлецкой губерніи все-таки увеличилась на 33,2%.

Сравнительныя данныя о числѣ фабрикъ и заводовъ за 10 лѣтъ.

Что касается числа фабрикъ и заводовъ, то общее число ихъ за 10 лѣтъ тоже увеличилось, что видно изъ прилагаемыхъ цифръ:

Въ 1889 г. всѣхъ фабрикъ и заводовъ было . 1165
 » 1890 » » » . 1246
 » 1891 » » » . 1250
 » 1892 » » » . 1315
 » 1893 » » » . 1368
 » 1894 » » » . 1423
 » 1895 » » » . 1411
 » 1896 » » » . 1391
 » 1897 » » » . 1395
 » 1898 » » » . 1590

Но и тутъ замѣчается, что ростъ числа фабрикъ и заводовъ не всегда шелъ постепенно.

Сравнительныя данныя о наиболее развитыхъ отрасляхъ фабрично-заводской промышленности за 10 лѣтъ.

Если сравнить за 10-лѣтній періодъ число промышленныхъ заведеній по болѣе развитымъ въ губерніи промысламъ (число заведеній которыхъ было 10 и болѣе), то получается слѣдующая таблица:

	1889	1890	1891	1892	1893	1894	1895	1896	1897	1898
Мельницы вѣтряныя . . .	537	592	603	640	673	700	646	531	790	624
» водяныя . . .	171	214	223	227	226	227	236	232	239	348
Кирпичные заводы . . .	62	84	83	77	97	100	101	110	125	134
Маслобойни	62	73	63	67	75	90	106	109	108	114
Сыроварни	7	5	8	11	12	13	9	8	10	10
Винокуренные заводы	56	56	55	55	55	54	53	57	51	51
Пивоваренные » . . .	32	26	26	27	24	25	21	22	21	23
Мельницы паровыя . . .	9	8	10	13	11	14	13	12	14	32
Лѣсопильны	9	7	10	12	11	11	20	23	23	25
Мыловар. и свѣчн. зав. .	20	17	15	17	15	14	28	27	17	16
Смоляные заводы . . .	14	13	12	14	18	18	21	17	15	13
Кожевенныя »	64	66	64	67	64	70	69	75	55	60
Фабрики газовыхъ водъ .	4	4	6	6	7	7	8	11	14	17
Заведеній для очистки и сортировки щетины . .	—	—	—	—	—	—	—	—	37	41
Сукновальни	15	12	13	17	12	10	10	3	7	8

Выводы.

Изъ этой таблицы явствуетъ, что въ теченіи 10-лѣтняго промежутка времени въ Сѣдлецкой губерніи стали постепенно и довольно сильно развиваться кирпичныя заводы, маслобойни, сыроварни, лѣсопильни и фабрики газовыхъ водъ и увеличилось число мельницъ какъ водяныхъ, такъ и паровыхъ.

Въ послѣдующіе-же 2 года возникли и увеличиваются въ гор. Межирѣчи, Радинскаго уѣзда, заведенія по очисткѣ и сортировкѣ щетины, но это скорѣе кустарное производство, чѣмъ чисто фабричная дѣятельность.

Уменьшаются постепенно хотя очень мало: винокуренныя и пивоваренныя заводы, кожевенныя и сукновальни. Число смоляныхъ заведеній за 10 лѣтъ почти не измѣнилось, хотя въ теченіи этого промежутка времени число ихъ довольно сильно колебалось. Тоже самое почти можно сказать и о вѣтряныхъ мельницахъ.

Общее заключеніе.

Подведя итоги выше приведеннымъ даннымъ, можно прійти къ тому выводу, что фабрики и заводы въ Сѣдлецкой губерніи служатъ почти исключительно для переработки растительныхъ и животныхъ сельско-хозяйственныхъ продуктовъ и главнымъ ихъ назначеніемъ является удовлетвореніе мѣстныхъ потребностей.

Винокуренное производство и причины его развитія въ губерніи.

Первое мѣсто среди обрабатывающей промышленности Сѣдлецкой губерніи занимаетъ винокуреніе потому, что Сѣдлецкая губернія почти исключительно земледѣльческая и одинъ изъ главныхъ злаковъ засѣваемыхъ жителями — картофель, котораго высѣвается больше 50%, всего количества посѣва и который служитъ не только продуктомъ питанія, но и идетъ на производство вина. Результатъ винокуреннаго производства находится въ связи съ колебаніями размѣровъ урожая картофеля и съ доброкачествомъ его. Въ отчетномъ году, какъ и прежде, вино выкуривалось почти исключительно изъ картофеля, такъ какъ онъ составлялъ 94% всехъ перекуренныхъ матеріаловъ. А именно, въ отчетномъ году для производства винокуренія употреблено, по свѣдѣніямъ Акцизнаго Управленія, —

муки и сухаго солоду	1716 ³ / ₄ пудовъ.
зеленаго солоду	88786 ¹ / ₂ »
картофеля	1773596 ¹ / ₄ »
кукурузы	34547 ¹ / ₂ »
патоки	10695 »
виноградныхъ дрожжей	552 »

Общій характеръ винокуренныхъ заводовъ.

Винокуренныя заводы въ отчетномъ, какъ и въ предъидущіе года, носили чисто сельско хозяйственный характеръ, такъ какъ почти всѣ они принадлежатъ помѣщикамъ, т. е. землевладѣльцамъ; но, кромѣ своего прямаго назначенія, заводы служили существеннымъ средствомъ для улучшенія куль-

туры полей, а кромѣ того, остающаяся отъ производства, борда идетъ на кормъ собственнаго скота и пригоняемаго, который содержится заводчиками-помѣщиками въ довольно значительномъ количествѣ.

Количество добытаго спирта и общая сумма производительности.

Въ отчетномъ году выкурепо 748172,2 ведеръ 40%, менѣе на 53885 ведеръ или на 7,2%, чѣмъ въ 1897 году, а заводчикамъ причиталось безакцизныхъ отчислений всего 39555,7 ведеръ, на сумму 158222 руб. 80 коп.; вся-же сумма производительности винокуренія въ отчетномъ году достигла 3067948 руб., что составляетъ немного меньше половины всей суммы производительности всѣхъ промышленныхъ заведеній, фабрикъ и заводовъ за отчетный годъ.

Среднее количество вина на 1 душу населенія.

Въ предѣлахъ Сѣдлецкой губерніи въ отчетномъ году потреблено всего 185701 ведеръ въ 40%, что при населеніи въ 864160 душъ составляетъ въ годъ на одну душу по 0,2 ведра.

Центры винокуренія.

Винокуреніе сосредоточивается главнымъ образомъ въ уѣздахъ: Сѣдлецкомъ, Радинскомъ, Константиновскомъ, Венгровскомъ и Влодавскомъ.

Мукомольное производство и размѣры его.

Второе мѣсто по общей суммѣ производительности въ губерніи занимаетъ мукомольное производство, которое тоже находится въ связи съ колебаніями размѣровъ урожая. Мельницы разныхъ типовъ составляютъ свыше 62% всѣхъ промышленныхъ заведеній губерніи, а сумма производительности ихъ свыше 723000 р., что составляетъ около $\frac{1}{9}$ общей суммы производительности. Сравнительно съ 1897 годомъ производство муки увеличилось на 23000 р., т. е. 3,2%.

Типы мельницъ и число ихъ.

Преобладающій въ губерніи типъ мельницъ составляютъ «вѣтряки», вѣтряныя — простаго устройства, коихъ въ отчетномъ году насчитывалось 624, съ производствомъ въ 255000 руб.; паровыхъ мельницъ число 32, изъ нихъ 31 паровая, съ производствомъ въ 194900 руб. и 1 парово-водяная, съ производствомъ въ 1100 руб. Водяныхъ мельницъ имѣлось 348 и производство ихъ составляло 268000 руб. Самый мелкій типъ представляютъ конныя мельницы, каковыхъ было 2, съ производствомъ въ 3800 руб.

Центры мукомолья.

Какъ на мукомольные центры можно указать: 1) на Гарволинскій уѣздъ, гдѣ 1 паровая, 99 вѣтряныхъ и 71 водяныхъ мельницъ, общій оборотъ коихъ былъ свыше 140 т. р. и 2) на Влодавскій уѣздъ, гдѣ 16 паровыхъ, 140 водяныхъ и 3 конныхъ мельницъ, при оборотѣ около 80000 руб. Изъ городовъ можно указать на губ. гор. Сѣдлецъ, гдѣ при 2 паровыхъ, 3 вѣтряныхъ и 1 конной мельницахъ оборотъ достигаетъ до 81000 руб.

Свекло-сахарное производство. Эльжбетовскій заводъ.

Третье по суммѣ производительности мѣсто занимаетъ Эльжбетовскій свекло-сахарный заводъ, паходящійся въ Со-

коловскомъ уѣздѣ, на которомъ работало въ отчетномъ году 389 человекъ и производительность котораго достигла до 637000 руб.; сравнительно съ 1897 годомъ производительность завода увеличилась почти на 120000 руб.

Размѣры его производства.

Благодаря этому заводу владѣльцы Соколовскаго уѣзда культивируютъ свекловицу и большее или меньшее производство сахара зависитъ конечно отъ того количества свекловицы, которымъ располагаютъ заводчики. Въ періодъ 1897/8 годовъ на заводѣ переработано было 91400 берковцевъ свекловицы и получено и учтено сахару (сахарнаго песку и рефинада) 117099 $\frac{1}{4}$ пуд., на сумму акциза въ 204801 р. 15 к.

Цѣны на рабочихъ на этомъ заводе.

Рабочіе на этомъ заводѣ получаютъ отъ 20 коп. до 1 руб. въ день на собственныхъ харчахъ, и большая часть изъ нихъ — пришлые такъ, что мѣстное населеніе пользуется на этомъ заводѣ незначительнымъ заработкомъ.

Остальныя главнѣйшія отрасли промышленности.

Изъ остальныхъ отраслей промышленности съ болѣе крупными суммами производства можно указать на: лѣсопильни, которыя въ отчетномъ году имѣли производство въ 516000 руб.; стекольные заводы, съ производительностью въ 478000 руб.; кирпичныя, съ производительностью въ 243000 руб. и пивоваренныя, съ производительностью въ 206000 р.

Стекольный заводъ „Чехи“.

Изъ числа поименованныхъ заведеній особое вниманіе обращаетъ на себя стекольный заводъ наслѣдниковъ Горлички, расположенный въ семи верстахъ отъ гор. Гарволина. Этотъ заводъ, основанный въ 1836 году выходцемъ изъ Богеміи, Игнатіемъ Горличко, который въ воспоминаніе о своей родинѣ далъ ему названіе «Чехи», въ то время былъ первый въ Привислинскомъ краѣ стекольный заводъ, устроенный по образцу заграничныхъ, ибо существовавшіе мѣстные заводы ограничивались лишь выдѣлкой самого простаго стекла для домашняго обихода бѣднѣйшихъ классовъ населенія; все-же бѣлое стекло и лучшія стекляныя издѣлія доставлялись изъ за границы.

«Чехи» славятся не только по размѣрамъ своего производства (въ отчетномъ году сумма производительности была 306000 руб.), но также по качеству и изяществу своихъ издѣлій, которыя расходятся не только по всѣмъ городамъ Привислинскаго края, но и въ другія мѣста Имперіи. Вообще заводъ за время своего существованія обратилъ на себя вниманіе и владѣльцы его получали поощренія какъ со стороны Высшаго русскаго Правительства, такъ и отъ учреждений, стоящихъ во главѣ промышленной дѣятельности не только русскою, но и заграничною.

Пивоваренное производство и размѣры его.

Пивовареніе въ отчетномъ году производилось на 23 заводахъ, болѣе противъ предъидущаго на 2. На этихъ заводахъ сдѣлано всего 1314 варей пива, на что употреблено

приблизительно 46000 пудовъ солода и получено около 265000 ведеръ пива, въ предъидущемъ-же году получено готоваго пива 280000 ведеръ, т. е. болѣе противъ 1898 года на 15000 ведеръ. Нѣкоторое сокращеніе производства пива въ минувшемъ году объясняется уменьшеніемъ числа мѣстъ продажи крѣпкихъ напитковъ, со введеніемъ питейной реформы.

Остальные заводы и фабрики, вѣдомость которымъ прилагается, не обращаютъ на себя особеннаго вниманія.

3. Дѣятельность фабричной инспекціи.

Въ Сѣдлецкой губерніи состояло подъ надзоромъ фабричной инспекціи 145 промышленныхъ заведеній, имѣющихъ фабрично-заводское устройство, на коихъ работало 3584 человекъ.

Число рабочихъ по заведеніямъ распредѣляется слѣдующимъ образомъ: въ 105 заведеніяхъ — въ каждомъ менѣе 16 человекъ рабочихъ, въ 29 заведеніяхъ — отъ 16 до 50 чел., въ 4 заведеніяхъ — отъ 50 до 100 чел., въ 6 заведеніяхъ — отъ 100 до 500 чел. и въ 1 заведеніи — болѣе 500 чел.

Какъ видно, большая часть заведеній принадлежитъ къ числу мелкихъ промышленныхъ заведеній съ менѣе, чѣмъ 16 чел. рабочихъ въ каждомъ; къ числу ихъ принадлежатъ всѣ винокуренные и пивоваренные заводы губерніи, а также паровыя мукомольныя мельницы; къ болѣе или менѣе крупнымъ заводамъ и фабрикамъ губерніи принадлежатъ: стекольные заводы, которыхъ въ губерніи — 7, одинъ свеклосахарно-рафинадный, одна фабрика деревянныхъ сапожныхъ гвоздей и одинъ механическій заводъ.

Въ числѣ 3584 человекъ рабочихъ было 333 женщины и 25 дѣвочекъ, въ возрастѣ отъ 12 до 15 лѣтъ; такимъ образомъ всего работало лицъ женскаго пола 357, что составляетъ 10% всего числа рабочихъ. Женщины были заняты работою, главнымъ образомъ, въ стекольномъ, гильзовомъ и кирпичномъ производствахъ, а также въ производствѣ деревянныхъ гвоздей. Малолѣтнихъ рабочихъ въ возрастѣ отъ 12 до 15 лѣтъ, было на заводахъ всего 68 человекъ, т. е. 1,9% всего числа рабочихъ, въ томъ числѣ 43 мальчика и 25 дѣвочекъ; заняты они были, главнымъ образомъ, въ стекольномъ и гильзовомъ производствахъ, работая въ теченіи дня 8 или 6 часовъ, согласно закону о работѣ малолѣтнихъ въ промышленныхъ заведеніяхъ.

Съ 1 Января 1898 г. вошелъ въ дѣйствіе законъ о продолжительности рабочаго дня въ заведеніяхъ фабрично-заводской промышленности, на основаніи котораго продолжительность рабочаго дня на фабрикахъ и заводахъ должна быть за нѣкоторыми исключеніями не болѣе 11 1/2 часовъ. Въ большин-

Распредѣленіе заводовъ по числу рабочихъ.

Общая характеристика промышленныхъ заведеній губерніи.

Число женщинъ и малолѣтнихъ, работавшихъ на заводахъ и на какихъ именно.

Законъ о продолжительности рабочаго дня.

Сокращеніе часовъ работы.

ствѣ заведеній Сѣдлецкой губерніи продолжительность рабочаго дня въ 1898 году была предѣльная, допущенная закономъ, т. е. $11\frac{1}{2}$ часовъ, но во многихъ заведеніяхъ работали только по 10 и 11 часовъ въ день. Благодаря названному закону, въ 1898 году во многихъ промышленныхъ заведеніяхъ рабочій день сократился, такъ напр.: на многихъ лѣсопильныхъ заводахъ, въ щетино-сортировочныхъ заведеніяхъ и во многихъ отдѣленіяхъ сахаро-рафинаднаго завода; въ особенности онъ сократился въ щетино-сортировочныхъ заведеніяхъ — съ 15 на $11\frac{1}{2}$ часовъ въ день.

Вліяніе закона на плату.

Не смотря на сокращеніе рабочаго дня, рабочая плата на заводахъ Сѣдлецкой губерніи рабочимъ, получающимъ почасную или помѣсячную плату не была понижена; это объясняется отчасти тѣмъ, что рабочая плата въ губерніи вообще сравнительно не значительная, такъ что на уменьшеніе ея рабочіе не соглашались.

Общее вліяніе закона на рабочихъ и на владѣльцевъ заведеній.

Не было также жалобъ и выраженія неудовольствія по поводу сокращенія рабочаго дня и со стороны рабочихъ, получающихъ сдѣльную или почасную плату, главнымъ образомъ, потому, что большинство изъ нихъ, получая почасную плату, и до изданія закона работало не болѣе $11\frac{1}{2}$ часовъ въ день.

Со стороны владѣльцевъ промышленныхъ заведеній по поводу сокращенія часовъ въ рабочемъ днѣ жалобъ и сѣтованій не было, въ виду умѣренности требованій введеннаго закона, а также того, что законъ касался всѣхъ промышленныхъ заведеній, конкурирующихъ другъ съ другомъ.

Размѣры платы рабочимъ въ различныхъ производствахъ.

Плата рабочимъ въ наиболѣе распространенныхъ производствахъ и въ производствахъ съ большимъ числомъ рабочихъ была слѣдующая:

Въ сахаро-рафинадномъ производствѣ — профессиональнымъ рабочимъ (сахароварамъ, мѣдникамъ, слесарямъ и другимъ) — отъ 25 до 30 руб. въ мѣсяцъ,

заводскимъ рабочимъ — отъ 12 до 18 р. въ мѣсяцъ, чернорабочимъ — отъ 10 до 12 руб. въ мѣсяцъ.

Въ стекольномъ производствѣ — мастера (стекольщики, шлифовальщики и другіе) отъ 30 до 100 р. въ мѣсяцъ, въ среднемъ — 50 руб., заводскіе профессиональные рабочіе — отъ 15 до 30 руб. въ мѣсяцъ,

малолѣтніе — отъ 5 до 9 руб. въ мѣсяцъ,

подростки — отъ 6 до 12 руб. въ мѣсяцъ,

чернорабочій — отъ 8 до 12 руб. въ мѣсяцъ.

Въ лѣсопильномъ производствѣ —

заводскіе рабочіе — отъ 10 до 18 руб. въ мѣсяцъ,

чернорабочіе — отъ 10 до 12 руб. въ мѣсяцъ,

Въ мукомольномъ производствѣ —
заводскіе рабочіе — отъ 10 до 13 руб. въ мѣсяць,
чернорабочіе — отъ 10 до 12 руб. въ мѣсяць.
Въ щетино-сортировочныхъ заведеніяхъ —
мастера — 20 руб. въ мѣсяць,
рабочіе — отъ 7 до 16 руб. въ мѣсяць.
Въ винокуренномъ производствѣ —
заводскіе рабочіе — отъ 10 до 13 руб. въ мѣсяць.

Въ винокуренномъ производствѣ большинство рабочихъ, кромѣ того, что работаютъ на заводѣ, работаютъ также въ имѣніяхъ тѣхъ владѣльцевъ, коимъ принадлежатъ заводы, какъ сельско-хозяйственные рабочіе и обыкновенно получаютъ за ту и другую работу годовую плату — отъ 20 до 30 руб. въ годъ деньгами, отъ 12 до 15 корцевъ (въ 1 корць отъ 5 до 6 пуд.) хлѣба разнаго рода (ржи, пшеницы, гороха, пшеница и т. п. ординаріи), землю подъ огороды, квартиру и содержаніе одной коровы.

Рабочіе промышленныхъ заведеній, находящихся не въ городахъ, а въ селеніяхъ, получаютъ почти всегда отъ владѣльцевъ заведеній квартиру бесплатно.

Штрафы съ рабочихъ, наложенные владѣльцами.

Штрафы съ рабочихъ владѣльцами промышленныхъ заведеній брались только въ 10 заведеніяхъ губерніи и въ крайне незначительныхъ размѣрахъ. Въ 1898 году всего наложено было штрафовъ на сумму 2 руб. 90 коп.

Претензіи и жалобы рабочихъ и удовлетвореніе ихъ.

Съ претензіями и съ жалобами на владѣльцевъ и завѣдывающихъ промышленными заведеніями въ 1898 году обращались къ Фабричной Инспекціи всего 170 человекъ рабочихъ, при чемъ 150 чел. при посредствѣ Фабричной Инспекціи пришли съ владѣльцами и завѣдывающими заведеніями къ миролюбивому соглашенію.

Отсутствіе рабочихъ безпорядковъ и стачекъ.

Рабочихъ безпорядковъ на заводахъ и стачекъ съ цѣлью повышения рабочей платы или измѣненія условій найма въ 1898 году въ Сѣдлецкой губерніи не было.

Штрафы, наложенные на промышленныя заведенія.

Сѣдлецкимъ Губернскимъ по фабричнымъ дѣламъ Присутствіемъ въ 1898 годъ убыло наложено на двухъ завѣдывающихъ промышленными заведеніями занесоблюденіе устава промышленности взысканіе, въ размѣрѣ ста рублей.

Число владѣльцевъ, привлеченныхъ къ судебной отвѣтственности.

Фабричною инспекціею были привлечены въ 1898 году къ судебной отвѣтственности за не соблюденіе закона 2 Іюня 1897 года о продолжительности и распредѣленіи рабочаго времени — 3 владѣльцевъ щетино-сортировочныхъ заведеній и на нихъ было судомъ наложено денежное взысканіе.

Число паровыхъ котловъ въ губерніи.

Въ Сѣдлецкой губерніи въ 1898 году было всего 156 паровыхъ котловъ, изъ нихъ 23 — сельско-хозяйственныхъ и 4 — ремесленныхъ котла; изъ 156 паровыхъ котловъ — 9 не дѣйствовало.

И. Торговля.

Незначительность торговли губернии вообще

Вся торговля Съдлецкой губернии какъ внутренняя, такъ и внѣшняя, въ отчетномъ году, также, какъ и въ предшествовавшихъ, находилась, за немногими исключеніями, въ рукахъ евреевъ и ограничивалась въ большинствѣ случаевъ незначительными оборотами.

и причины этого.

Это объясняется: 1) малымъ развитіемъ фабрично-заводской промышленности и 2) близостью гор. Варшавы, откуда мѣстные жители, благодаря удобству путей сообщенія, непосредственно получаютъ всякаго рода продукты, товары и предметы, въ количествѣ соответствующимъ потребностямъ.

Предметы внѣшней торговли.

Главными предметами внѣшней отпускной торговли служили продукты сельскаго хозяйства, которые, главнымъ образомъ, сбывались въ Варшаву и за границу. Изъ этихъ продуктовъ можно указать — на зерновой хлѣбъ, овечью шерсть и лѣсные матеріалы (главнымъ образомъ, строевой лѣсъ, сплавляемый почти исключительно по р. Вислѣ). Изъ предметовъ же мѣстной фабрично-заводской промышленности: вино и спиртъ поставляются въ мѣстные винные склады и склады другихъ губерній, а сахаръ и стеклянные издѣлія — въ разныя мѣста Имперіи.

Количество вывезеннаго вина.

Количество вывезеннаго въ 1898 г. вина выражается слѣдующими цифрами: вывезено въ другія губерніи — 370618,7 вед. въ 40% и за границу — 57546 вед. въ 40%; въ 1897 году было вывезено въ другія губерніи — 576513,6 вед. въ 40%, а за границу — 181246,1 вед. въ 40%.

Внутренняя торговля.

Что-же касается внутренней торговли губернии, то предметами ея служить все необходимое въ обыденной жизни, какъ то: скоть, хлѣбъ, домашняя птица, холстъ и т. д., сбываемое населеніемъ въ базарные и ярмарочные дни въ посадахъ и городахъ, гдѣ населеніе, вмѣстѣ съ симъ, и закупается всенеобходимое для своего обихода — изъ лавокъ и торговыхъ складовъ.

Лавочная торговля.

Обыкновенная лавочная торговля городовъ и посадовъ по прежнему сосредоточивалась въ рукахъ евреевъ и она въ отчетномъ году особою успѣшностью своихъ оборотовъ не отличалась. Торговля эта вообще получала нѣкоторое оживленіе лишь въ базарные и ярмарочные дни, и, въ особенности, осенью, когда былъ уже собранъ съ полей хлѣбъ.

Число ярмарокъ и распределение ихъ.

Число ярмарокъ въ отчетномъ году было тоже, что и въ предыдущемъ, а именно 268, и ярмарки эти, на основаніи росписанія, утвержденного Губернскимъ Правленіемъ 8 Юля 1895 года, распредѣлялись такъ:

въ губ. гор. Съдлецъ	9 ярм.
<i>Въ Съдлецкомъ уѣздѣ:</i>	
въ пос. Мокободахъ	6 ярм.
» Мордахъ	12 »

Въ Бѣльскомъ уѣздѣ:

въ гор.	Бѣлѣ	2 ярм.
»	Тересполѣ	6 »
въ пос.	Пищацѣ	6 »
»	Коднѣ	6 »
»	Ломазахъ	7 »
»	Славатычахъ	12 »

Въ Венгровокомъ уѣздѣ:

въ гор.	Венгровѣ	6 ярм.
въ пос.	Ливѣ	4 »
въ дер.	Сточкѣ	6 »

Во Влодавскомъ уѣздѣ:

въ гор.	Влодавѣ	4 ярм.
»	Парчевѣ	4 »
въ пос.	Вишницахъ	3 »
»	Островѣ	6 »
въ ус.	Сосновицахъ	4 »

Въ Константиновскомъ уѣздѣ:

въ пос.	Яновѣ	4 ярм.
»	Константиновѣ	4 »
»	Сарнакахъ	6 »
»	Лосицахъ	12 »

Въ Луковскомъ уѣздѣ:

въ гор.	Луковѣ	5 ярм.
въ пос.	Коцкѣ	6 »
»	Сточкѣ	6 »
»	Адамовѣ	8 »
»	Серокомлѣ	6 »
»	Лысобыкахъ	3 »

Въ Гарволинскомъ уѣздѣ:

въ гор.	Гарволицѣ	6 ярм.
»	Желеховѣ	6 »
въ пос.	Ласкаржевѣ	6 »
»	Мацѣвицахъ	6 »
»	Осецкѣ	6 »
»	Собеле-Езiorы	12 »
»	Рыкахъ	4 »
»	Парисовѣ	6 »

Въ Радинскомъ уѣздѣ:

въ гор.	Радинѣ	6 ярм.
»	Межирѣчьѣ	6 »
въ пос.	Вогинѣ	6 »
»	Комаровкѣ	2 »

Въ Соколовскомъ уѣздѣ:

въ гор.	Соколовѣ	6 ярм.
въ сел.	Яблонна	6 »
въ пос.	Коссовѣ	12 »
»	Стердынѣ	9 »

Итого 268 ярм.

Общій характер ярмарокъ.

Всѣ эти ярмарки имѣли вообще характеръ большихъ базаровъ и предметами купли-продажи были: какъ сказано выше, все необходимое для обыденной жизни жителей, продукты земледѣлія, огородничества, садоводства, скотоводства и т. д.

Цѣны на хлѣбъ въ отчетномъ году по уѣздно.

Что касается цѣнъ на хлѣбъ, картофель и сѣно въ отчетномъ году, то на основаніи свѣдѣній, доставленныхъ начальниками уѣздовъ, они въ среднемъ по уѣздно были слѣдующія:

	Городъ Сѣдлецъ		Сѣдлецкій уѣздъ.		Бѣльскій уѣздъ.		Венгровскій уѣздъ.		Владавскій уѣздъ.		Гарволинскій уѣздъ.		Константиновскій уѣздъ.		Луковскій уѣздъ.		Раднискій уѣздъ.		Соколовскій уѣздъ.	
	рубли и копейки.																			
Пшеница	9	20	8	20	8	77	9	80	10	—	7	60	8	45	9	85	6	39	9	45
Рожь	7	50	6	70	6	50	3	50	7	—	6	20	5	63	7	27	4	25	8	5
Ячмень	5	65	5	40	6	46	4	40	6	—	5	80	5	15	5	97	3	90	5	90
Овесъ	4	15	4	40	5	16	5	—	6	—	4	40	5	64	4	86	2	75	4	80
Гречиха	7	40	5	10	6	70	5	80	7	—	6	40	6	—	6	69	6	75	—	—
Картофель	1	95	2	80	2	13	1	50	3	—	2	80	1	50	1	91	1	5	2	10
Сѣно за пудъ	—	30	—	45	—	32	—	30	—	35	—	30	—	—	—	31	—	30	—	30

Средняя цѣна по губерніи.

что въ среднемъ по губерніи составляетъ:

пшеница	8 р. 77 к. за четверть.
рожь	6 » 26 » »
ячмень	5 » 46 » »
овесъ	4 » 72 » »
гречиха	6 » 43 » »
картофель	2 » 7 » »
сѣно	33 » за пудъ.

и сравнительныя данныя о цѣнахъ за 10 послѣднихъ лѣтъ.

Если сравнить среднія по губерніи цѣны на хлѣба и картофеля за послѣднія 10 лѣтъ, то получаются слѣдующія данныя:

	1889 г.		1890 г.		1891 г.		1892 г.		1893 г.		1894 г.		1895 г.		1896 г.		1897 г.		1898 г.	
	рубли и копейки.																			
Пшеница	9	77	9	15	12	4	10	10	8	60	6	80	7	27	7	50	9	3	8	77
Рожь	6	83	6	50	10	44	7	55	6	15	5	—	5	80	5	80	6	60	6	26
Ячмень	6	—	5	89	6	68	6	56	5	25	4	—	4	33	4	40	5	89	5	46
Овесъ	5	38	4	70	4	90	4	70	4	2	3	50	3	82	4	19	5	35	4	72
Гречиха	6	65	6	36	7	53	7	50	6	60	6	60	6	30	6	50	5	84	6	43
Картофель	1	96	1	65	2	82	2	8	1	59	1	50	1	50	1	60	2	32	2	7
Сѣно за пудъ	—	35	—	37	—	35	—	35	—	33	—	33	—	35	—	30	—	34	—	33

Изъ этой таблицы можно заключить, что высшія за 10 лѣтъ цѣны были въ 1891 г., и самыя низшія—въ 1894 г., а цѣны въ отчетномъ году были вообще среднія и даже низкія.

Сокращеніе числа мѣстъ торговли крѣпкими напитками вслѣдствіе введенія казенной продажи питей.

Вслѣдствіе введенія казенной продажи питей, въ отчетномъ гѣду, сравнительно съ предыдущими, послѣдовало значительное сокращеніе числа мѣстъ торговли крѣпкими напитками, а именно: въ 1897 году торговля эта производилась: а) оптовая — изъ 76 заводскихъ подваловъ, 11 оптовыхъ

складовъ вина и спирта и 1 оптоваго склада пива, итого изъ 88 мѣстъ; б) раздробительная изъ 1056 заведеній. Въ отчетномъ-же году оптовая торговля крѣпкими напитками производилась: изъ 2 казенныхъ винныхъ складовъ, 23 заводскихъ подваловъ, 20 оптовыхъ складовъ пиво — итого изъ 48 мѣстъ, менѣе предыдущаго года на 40 мѣстъ; раздробительная-же торговля производилась: изъ 30 ренсковыхъ погребовъ, 91 корчмы, 11 погребовъ русскихъ виноградныхъ винъ, 52 трактировъ, 111 пивныхъ лавокъ, 19 буфетовъ и 125 казенныхъ винныхъ лавокъ, итого изъ 439 заведеній, т. е. менѣе противъ предыдущаго года на 617 заведеній.

Прилагаемая при семъ карта показываетъ разбросанность этихъ заведеній по губерніи.

Раздробительная торговля табачными издѣліями.

Раздробительная торговля табачными издѣліями производилась въ отчетномъ году изъ 1413 табачныхъ лавокъ, на 443 лавки болѣе, чѣмъ въ 1897 году; кромѣ того табачныя издѣлія продавались содержателями питейныхъ заведеній, кои приобрѣтали табачныя марки, дающія тѣже права, что и табачныя патенты. Такихъ марокъ въ отчетномъ году было приобрѣтено всего 312, т. е. на 742 меньше, чѣмъ въ 1897 году, такъ какъ уменьшилось число патентныхъ заведеній.

Торговые документы и распредѣленіе ихъ.

Положеніе торговли въ губерніи выясняется числомъ приобрѣтенныхъ населеніемъ документовъ на права торговли и промысловъ.

Нижеслѣдующія цифры, взятая изъ Сѣдлецкой Казенной Палаты, поясняютъ какое количество въ отчетномъ году, сравнительно съ прошедшимъ, было выкуплено торговыхъ документовъ и сколько выручено отъ продажи ихъ денегъ:

НАИМЕНОВАНИЕ ТОРГОВЫХЪ ДОКУМЕНТОВЪ.	Годовой окладъ въ рубляхъ.	ВЗЯТО.				Въ сравненіи съ 1897 г.		ПОСТУПИЛО ДЕНЕГЪ.		Въ сравненіи съ 1897 годомъ.			
		Въ 1897 г.		Въ 1898 г.		Въ сравненіи съ 1897 г.		Въ сравненіи съ 1897 г.					
		Годо-выхъ.	Полуго-довыхъ.	Годо-выхъ.	Полуго-довыхъ.	Годо-выхъ.	Полуго-выхъ.	Въ 1897 г.	Въ 1898 г.				
рубли и копейки.													
Свидѣтельствъ: I гильдіи . . .	565	5	2	6	1	+ 1	— 1	3390	—	3672	50	+ 282	50
II гильдіи—4 кл. . .	55	61	4	61	2	—	— 2	3465	—	3410	—	— 55	—
5 кл. . .	40	287	8	233	9	— 54	+ 1	11640	—	9500	—	— 2140	—
На мелочный торгъ—4 класса . .	15	511	31	503	32	— 8	+ 1	7897	50	7785	—	— 112	50
5 класса . . .	10	3748	112	3471	174	— 277	+ 62	38040	—	25580	—	— 2460	—
На развозный торгъ . . .	16	9	5	10	4	+ 1	— 1	184	—	192	—	+ 8	—
На разносный торгъ . . .	6	53	11	68	9	+ 15	— 2	351	—	435	—	+ 84	—
Приказчицкихъ—1 класса . . .	35	83	1	86	1	+ 3	—	2922	50	3027	50	+ 105	—
2 класса . . .	6	587	55	333	47	— 254	— 8	3687	—	2139	—	— 1548	—
Пасп. куп. семействъ по 2 гильд.	6	9	—	5	—	— 4	—	54	—	30	—	— 24	—
Промысловыхъ—I разряда 4 кл. .	15	5	—	4	—	— 1	—	75	—	60	—	— 15	—
5 кл. . .	10	35	3	26	3	— 9	—	365	—	275	—	— 90	—
II разряда 4 кл. . .	10	11	—	11	—	—	—	110	—	110	—	—	—
5 кл. . .	7	63	6	69	7	+ 6	+ 1	462	—	507	50	+ 45	50
III разряда 4 кл. . .	5	43	7	42	4	— 1	— 3	232	50	220	—	— 12	50
5 кл. . .	3	233	20	265	15	+ 32	— 5	729	—	817	50	+ 88	50
Билетовъ: по I гильдіи—4 класса .	25	3	—	4	—	+ 1	—	75	—	100	—	+ 25	—
5 класса . . .	20	14	2	12	1	— 2	— 1	300	—	250	—	— 50	—
по II гильдіи—4 класса . . .	15	83	3	78	1	— 5	— 2	1267	50	1177	50	— 90	—
5 класса . . .	10	348	8	303	8	+ 45	—	3520	—	3070	—	— 450	—
Мелочнаго торго—4 класса . . .	4	175	20	195	12	+ 20	— 8	740	—	804	—	+ 64	—
5 класса . . .	2	1555	163	1620	159	+ 65	— 4	3273	—	3399	—	+ 126	—
Итого	—	—	—	—	—	—	—	82780	—	76561	50	— 6218	50
Сверхъ того, поступило взысканій за нарушеніе торг. правилъ . .	—	—	—	—	—	—	—	2161	84	1175	—	— 986	84
Всего	—	—	—	—	—	—	—	84941	84	77736	50	— 7205	34

За нарушение торговых правил въ 1898 году оштрафовано 155 лицъ.

Выводы о торговли по губернии вообще

Изъ этой таблицы видно, что въ губернии по прежнему преимущественно развита мелочная торговля; оптовая же существуетъ въ весьма незначительныхъ размѣрахъ.

Такимъ образомъ, въ отчетномъ году пошлинъ за право торговли и промысловъ поступило:

за выкупленные торговья документы	76561 р. 50 к.
штрафовъ	1175 р. — к.
итого	77736 р. 50 к.

и сравненіе съ 1897 г.

Сравнительно съ 1897 г.—менше торговых документовъ на	6218 р. 50 к.
штрафовъ	986 р. 84 к.

Разница эта, впрочемъ, весьма незначительная и несколько не указываетъ на упадокъ торговли.

Протоколы за нарушение торговых правилъ.

Всѣхъ протоколовъ о нарушении торговых правилъ въ отчетномъ году было составлено 177, но денежный штрафъ былъ наложенъ лишь по 137, по остальнымъ (40)—взысканій не было наложено, вслѣдствіе недостатка доказательствъ нарушения торговаго положенія.

Дополнительный раскладочный сборъ

Кромѣ сего, на основаніи Высочайше утвержденного мѣншія Государственнаго Совѣта отъ 1 Мая 1898 года, опредѣлено по Сѣдлецкой губернии взысканіе дополнительнаго раскладочнаго сбора съ гильдейскихъ торговыхъ и промышленныхъ предиріятій и съ негильдейскихъ по 9500 руб. и съ владѣльцевъ фабрикъ и заводовъ, подлежащихъ платежу акцизныхъ сборовъ, опредѣлено дополнительнаго раскладочнаго сбора 5400 руб.

и распределение его по уѣздамъ.

Этотъ сборъ по уѣздно распределяется такъ:

Названіе уѣзда.	Съ гильдейскихъ предиріятій.	Съ негильдейскихъ предпр.	Съ акцизныхъ предиріятій.		ВСЕГО.	
	рубли и копейки.					
Сѣдлецкій	1600	1400	154	98	3154	98
Бѣльскій	855	1100	135	—	2090	—
Венгровскій	880	1000	304	6	2184	6
Влодавскій	1830	1100	376	5	2806	5
Гарволинскій	1430	1300	172	37	2902	37
Константиновскій	120	650	455	10	1225	10
Луковскій	1625	1150	324	82	2999	82
Радинскій	1130	1100	1075	50	3305	50
Соколовскій	630	700	2402	12	3732	12
Итого	9500	9500	5400	—	24400	—

Движеніе этого сбора.

Въ счетъ этого сбора въ теченіи отчетнаго года поступило 21688 руб. 45 к. и на 1 января 1899 г. осталось недоимки 2711 р. 55 к. Кроме того, по этому-же сбору на 1 января 1898 г. оставалась недоимка въ размѣрѣ 5072 р. 16 к., въ счетъ которой поступило 3788 руб. 20 к. и на 1 января 1899 г. оставалось 1283 р. 96 коп.

Раскладочный сборъ съ торговыхъ заведеній и его движеніе.

Въ отчетномъ году съ торговыхъ заведеній слѣдовало еще взыскать раскладочнаго сбора 120 р. 60 к., въ счетъ котораго поступило 111 р. 45 к., а затѣмъ осталось ко взысканію 9 р. 45 к. Такимъ образомъ, въ теченіи отчетнаго года раскладочнаго сбора вообще поступило всего 25587 р. 80 к. и осталось по 1 января 1899 г. недоимка, въ размѣрѣ 4004 р. 96 коп.

Вліяніе на торговлю введенія казенной продажи питей.

Въ заключеніе слѣдуетъ отмѣтить тотъ фактъ, что введеніе казенной продажи питей, хотя слабо, но уже произвело нѣкоторое вліяніе на торговлю въ губерніи.

Такъ какъ до введенія монополіи почти вся продажа питей находилась въ рукахъ евреевъ, то послѣ введенія ея они по необходимости должны были направить свою дѣятельность въ другихъ направленіяхъ и взяться за торговлю иными предметами или за ремесла. Вслѣдствіе краткости прошедшаго времени, это направленіе евреевъ пока еще не вполне ясно опредѣлилось, однако есть много данныхъ предполагать, что въ 1899 году можно будетъ получить подтвержденіе этого факта, уже выраженное извѣстными цифровыми данными.

К. Кредитъ.

Кредитныя учрежденія.

Въ отчетномъ году потребности населенія въ кредитѣ удовлетворяли слѣдующія учрежденія: Люблинское Отдѣленіе Государственнаго Крестьянскаго Поземельнаго Банка, Сѣдлецкая Губернская Дирекція Земскаго Кредитнаго Общества, судо-сберегательныя кассы при уѣздныхъ казначействахъ и почтовыхъ учрежденіяхъ и гминныя ссудо-сберегательныя кассы.

Дѣятельность Отдѣленія Крестьянскаго Банка въ отчетномъ году.

Дѣятельность Отдѣленія Крестьянскаго Банка выражается въ выдачѣ ссудъ крестьянамъ при покупкѣ дворской земли. Въ отчетномъ году было выдано:

Число ссудъ.	Число товариществъ	Число домохозяевъ	Площадь купленной земли.						Сумма покупки.						
			Удобной.		Неудобной.		Итого.		С с у д ы.			Доплата изъ средствъ покупателей.	В с е г о.		
			Десят.	Саж.	Десят.	Саж.	Десят.	Саж.	На 41 г.	На 53 ¹ / ₂ года.	Итого.				
												Р у б л и.			Р у б л и и к о п ѣ й к и.
30	30	553	2096	826	48	575	2144	1401	231390	7700	239090	47910	97	287000	97

Сравнительныя данныя за все время, съ открытія Банка.

Результатъ операцій Банка со времени его открытія, съ 20 Апрѣля 1890 г., вырѣжается слѣдующими данными:

Годъ.	Число сдѣлокъ.	Число домохозяевъ.	Площадь купленной земли.		Сумма покупки.			
			Десятины.	Сажени.	Вся стоимость.		Выдано ссуды.	
					рубли и копейки.			
1893	3	34	237	746	24830	—	15515	—
1894	4	143	907	2371	75380	67	57747	—
1895	4	86	483	433	53900	—	34300	—
1896	4	80	414	186	47533	22	30529	—
1897	15	296	1486	2204	184316	52	126835	—
1898	30	553	2144	1401	387000	97	239090	97
Итого .	60	1192	5673	151	672961	38	504016	97

Ежегодное развитіе операцій Банка.

Приведенныя цифры указываютъ, что крестьяне губерніи съ каждымъ годомъ замѣтно все больше и больше приобрѣтаютъ земли при посредствѣ Отдѣленія Банка.

Условія, вліяющія на развитіе операцій Банка.

Это объясняется тѣмъ, что, вслѣдствіе значительнаго увеличенія съ каждымъ годомъ населенія губерніи, происходитъ все болѣе мелкое дробленіе крестьянскихъ хозяйствъ на болѣе незначительныя земельныя участки, а поэтому, у крестьянъ является неизбѣжное стремленіе къ приобрѣтенію земельныхъ участковъ. Такъ какъ наличныя матеріальныя средства сельскаго населенія въ большинствѣ случаевъ недостаточны для уплаты всей стоимости за приобрѣтаемое имущество, то существенную пользу оказываетъ Люблинское Отдѣленіе Крестьянскаго Поземельнаго Банка, въ районъ котораго Сѣдлецкая губернія вошла съ 20 Апрѣля 1890 года.

Введеніе въ 1896 году новаго устава Банка.

Кромѣ того, выше приведенныя цифры ясно указываютъ, что, съ введеніемъ въ 1896 году новаго Высочайше утвержденнаго 15 Ноября 1895 года устава, операціи Банка сразу значительно увеличилось: число сдѣлокъ, заключенныхъ въ 1897 году равно числу всѣхъ сдѣлокъ, заключенныхъ до этого года, а число сдѣлокъ 1898 года въ двое больше заключенныхъ въ 1897 году. Тоже почти замѣчается относительно количества приобрѣтенной крестьянами въ эти промежутки времени земли.

Выдаваемая банкомъ ссуда составляетъ около 80% всей продажной суммы, такъ что покупателямъ приходится доплачивать лишь около 1/5 всей стоимости покупаемой земли.

Дѣятельность Губернской Дирекціи Земскаго Кредитнаго Общества.

Дѣятельность Губернской Дирекціи Земскаго Кредитнаго Общества въ 1898 году представляется нижеслѣдующей вѣдомостью:

Наименованіе уѣздовъ.	Число имѣ- ній, обремененныхъ ссудю Земскаго Кред. Общ. въ об- щей суммѣ 11.754.700 р.	Уплачено въ 1898 году новыхъ и доба- вочныхъ ссудъ Земскаго Кредит- наго Общества.		Назначено было въ 1898 году въ продажѣ съ пу- бличныхъ торг. имѣній.	Пользова- лось льгото- ми и отсроч- ками плате- жей имѣній.		Продано въ 1898 году съ публичныхъ торговъ имѣній.	Уплачено депози- товъ спорныхъ.			Выдано налич- ныхъ денегъ за заклад. листы, вышедшіе въ тиражъ и истек- шіе купоны.	
		По имѣ- ніямъ.	Руб.		Льго- тами.	От- сроч- ками.		По имѣн.	Руб.	Коп.	Руб.	Коп.
Сѣдлецкій	81	5	26950	19	—	3	—	2	406	53	—	—
Бѣльскій	78	5	54650	20	—	4	1	—	—	—	—	—
Венгровскій	62	1	7000	10	—	2	—	—	—	—	—	—
Влодавскій	76	2	26850	36	1	4	1	—	—	—	—	—
Гарволинскій	102	2	4050	26	—	7	2	—	—	—	—	—
Константиновскій	65	3	6800	12	—	4	—	1	350	72 ¹ / ₂	—	—
Луковскій	95	7	44650	25	—	5	1	—	—	—	—	—
Радивскій	39	4	63600	5	—	2	—	—	—	—	—	—
Соколовскій	72	2	13800	19	—	1	1	—	—	—	—	—
Итого	670	31	248350	172	1	32	6	3	757	25 ¹ / ₂	18436	90 ¹ / ₂

Сравнительныя данныя за
6 послѣднихъ лѣтъ.

Если сравнить операціи Дирекціи за 6-лѣтній періодъ, то
получаются слѣдующія данныя:

Г о д ъ.	Число имѣній.	Общая сумма.	Уплачено но- выхъ и доба- вочныхъ ссудъ.		Было назначено въ продажѣ.	Пользовалось льготами и от- срочками.	Продано за долги.	Поступило въ соб- ствен. Кредитнаго Общества.	Уплачено спор- ныхъ депозитовъ.			Выдано наличныхъ денегъ.	
			Число имѣ- ній.	Сумма.					По имѣ- ніямъ.	Руб.	Коп.	Руб.	Коп.
			Руб.	И м ѣ н і я .									
1893	624	10131900	17	222000	93	21	11	1	6	17346	51	35750	—
1894	626	10480600	94	749750	170	19	3	1	5	7434	43	34411	75
1895	639	11206650	84	1045050	183	30	7	—	11	24111	53	13043	25
1896	670	11537800	59	721400	140	33	7	—	10	2770	9 ¹ / ₂	13308	25
1897	671	11677100	28	316900	183	37	11	—	14	28262	33	12405	12
1898	670	11754700	31	248350	172	33	6	—	3	757	25 ¹ / ₂	18436	90 ¹ / ₂

Выводы.

Изъ этой таблицы видно, что число заложенныхъ имѣ-
ній, хотя и увеличивается, но не особенно быстро; что же
касается проданныхъ за долги имѣній, то число ихъ, сравни-
тельно съ числомъ заложенныхъ, очень не велико, ибо оно
не превышаетъ 2%.

Число всѣхъ сельскихъ ссу-
до-сберегательныхъ кассъ.

Всѣхъ сельскихъ ссудо-сберегательныхъ кассъ къ 1 Ян-
варя 1899 года было по губерніи 145 и они распространяли
свои дѣйствія на 140 гминъ, 12 посадовъ и 1 приходъ.

Распределеніе ихъ по от-
дельнымъ гминамъ.

Хотя въ губерніи и существуетъ 141 гмина, но одной
изъ гминъ Бѣльскаго уѣзда (Пицацъ) было отказано въ от-
крытіи ссудо-сберегательной кассы; а за то въ 5-ти гминахъ
существуетъ по 2 кассы, а именно: въ гм. Морды, Сѣдлецка-
го уѣзда, гм. Рухна и Вышковъ, Венгровскаго уѣзда, гм.

Лисявулька, Радинскаго уѣзда и гм. Косовъ, Соголовскаго уѣзда.

Всѣ сельскія ссудо-сберегательныя кассы распредѣляются:

Кассы, учрежденныя на средства Правительства. 1) 64 кассы, учрежденныя на средства Правительства, которыя распространяютъ свои дѣйствія на 64 гмины.

Къ 1 Января 1899 года по этимъ кассамъ было: основнаго капитала 41957 р. 49 к., наличныхъ денегъ 26106 р. 90½ коп., числилось за заемщиками 814048 руб. 63 коп., не выплаченныхъ кассами % вкладчикамъ 21742 р. 29½ к. и чистая прибыль была исчислена въ 22625 руб. 81½ коп.

Кассы, дѣйствующія и образовавшіяся на прибыли отъ Правительственнаго капитала. 2) 59 кассъ, дѣйствующихъ на капиталъ, образовавшійся изъ прибыли отъ Правительственнаго капитала, распространяющія свои дѣйствія на 59 гминъ.

Къ 1 Января 1899 года по этимъ кассамъ было: основнаго капитала 66142 р. 48 к., наличныхъ денегъ 29788 р. 59 коп., числилось за заемщиками 1030753 р. 95 к., не выплаченныхъ кассами % вкладчикамъ 35732 р. 58 к. и чистая прибыль была исчислена въ 29983 руб. 61 коп.

Кассы, учрежденныя на общественныя средства. 3) 22 кассы, учрежденныя на общественныя средства и распространяющія свои дѣйствія на 17 гминъ, 13 посадовъ и 1 приходъ.

Къ 1 Января 1899 года по этимъ кассамъ состояло: основнаго капитала 23130 р. 70½ к., наличными деньгами 5209 р. 28½ к., числилось за заемщиками 449072 р. 40 к., не выплаченныхъ кассами % вкладчикамъ 18812 р. 97 к. и чистая прибыль была исчислена въ 15215 руб. 49 коп.

Общій итогъ по всемъ кассамъ. Итого по всемъ 145 кассамъ къ 1 Января 1899 года состояло: основнаго капитала 131230 руб. 67½ коп., наличными деньгами 61104 руб. 78 коп., числилось въ долгу за заемщиками 2293874 руб. 98 коп., не выплаченныхъ кассами % вкладчикамъ 76287 руб. 84½ коп. и чистая прибыль за отчетный годъ простиралась до 67824 руб. 91½ коп.

Объясненіе причинъ значительности наличныхъ суммъ. Накопленіе въ нѣкоторыхъ кассахъ такихъ большихъ сравнительно наличныхъ суммъ объясняется затребованіемъ возврата вкладовъ и уплатой ссудъ въ концѣ декабря мѣсяца отчетнаго года.

Числовыя данныя по кассамъ за послѣднія 10 лѣтъ. Если сравнить число кассъ, состояніе капиталовъ и годовую чистую прибыль за послѣдніе 10 лѣтъ, то получаемъ слѣдующую таблицу:

Годъ.	Число кассъ.	КАПИТАЛЫ.						Годовая чистая при- быль.	
		Основной.		Оборотный.					
				Наличными деньгами.		Въ ссудахъ.			
		Руб.	Коп.					Руб.	Коп.
1889 . . .	111	96092	1	20541	41	630723	50	19016	96
1890 . . .	122	105216	38	24730	91	776637	60	22037	80
1891 . . .	133	116639	66	28831	73	909836	52	21470	99
1892 . . .	133	116639	66	39400	42	1082859	67	34236	23
1893 . . .	143	127703	90	33643	69	1267771	22	31248	28
1894 . . .	144	128828	75	32296	10 ¹ / ₂	1426285	2	42698	78 ¹ / ₂
1895 . . .	144	128828	75	37862	29 ¹ / ₂	1602968	30	49863	12 ¹ / ₂
1896 . . .	145	131230	67 ¹ / ₂	38019	14 ¹ / ₂	1804694	8	58271	39 ¹ / ₂
1897 . . .	145	131230	67 ¹ / ₂	34364	98	2069583	64	65506	28 ¹ / ₂
1898 . . .	145	131230	67 ¹ / ₂	61104	78	2293874	98	67824	91 ¹ / ₂

Отношеніе населенія къ этимъ кассамъ.

Цифры этой таблицы наглядно показываютъ, что населеніе губерніи все болѣе и болѣе начинаетъ понимать пользу и значеніе этихъ ссудо-сберегательныхъ кассъ, основанныхъ на принципѣ законной солидарности и оказываетъ имъ все большее довѣріе. Это доказывается, какъ тѣмъ обстоятельствомъ, что крестьяне нерѣдко отдаютъ значительныя сбереженія свои въ кассы, которыя выручаютъ ихъ-же при случаѣ изъ тяжелаго положенія, такъ равно, и замѣтнымъ, съ каждымъ годомъ, дающимъ себя чувствовать, увеличивающимся ростомъ числа кассъ и ихъ оборотовъ.

Ростъ кассъ и денежныхъ ихъ оборотовъ за послѣдніе 10 лѣтъ.

Число кассъ за 10 лѣтъ постепенно возрасло съ 111 на 145, а капиталы увеличились: основной на 36,56%, оборотный на 276,96%, а ежегодная чистая прибыль возрасла на 256,67%.

Дѣятельность ссудо-сберегательныхъ кассъ, состоящихъ при казначействахъ и почтово-телеграфныхъ учрежденіяхъ.

Что касается дѣятельности ссудо-сберегательныхъ кассъ, состоящихъ при 8 казначействахъ и при 26 почтовыхъ учрежденіяхъ, то въ отчетномъ году она выражается слѣдующими цифрами:

Къ 1 Января 1898 года состояло денежныхъ вкладовъ по кассамъ:

при казначействахъ:

по 3668 книжкамъ на сумму 553645 руб. 33 коп.

при почтовыхъ учрежденіяхъ:

по 1160 книжкамъ на сумму 124938 руб. 4 коп.

Въ теченіи года: поступило вкладовъ по всѣмъ кассамъ:

по 3370 книжкамъ на сумму 908896 руб. 36 коп.

Выдано вкладовъ по всѣмъ кассамъ:

по 2228 книжкамъ на сумму 701218 руб. 53 коп.

и къ 1 Января 1899 года остается по кассамъ:

при казначействахъ:

по 4602 книжкамъ на сумму 726003 руб. 12 коп.

при почтовыхъ учрежденіяхъ:
по 1368 книжкамъ на сумму 160258 руб. 8 коп.

Л. Состояніе населенія.

*Численность населенія къ
1 Января 1899 года.*

Къ 1 Января 1899 года въ губерніи числилось (не считая войскъ) всего списочнаго постоянного населенія — мужчинъ 399020 и женщинъ 403666, и непостояннаго — мужчинъ 33726 и женщинъ 27748; итого мужчинъ 432746 и женщинъ 431414, а всего 864160 душъ.

*Число женщинъ на 100
мужчинъ.*

Изъ этихъ цифръ видно, что въ постоянномъ населеніи на 100 мужч. приходится 101,21 женщ., въ непостоянномъ — 73,55 женщ., а въ общемъ на 100 мужч. — 99,68 женщ.

Такъ какъ число непостояннаго населенія сравнительно съ общимъ числомъ невелико, ибо оно составляетъ лишь 7,11% всего населенія, то всѣ дальнѣйшія данныя и выводы произведены относительно всего числа населенія безъ подраздѣленія его на постоянное и непостоянное.

*Средняя по губерніи плот-
ность населенія.*

Что касается средней по губерніи плотности населенія, то въ отчетномъ году она равнялась 67,47 чел. на 1 кв. вер.

*Плотность населенія по
уѣздамъ.*

При распредѣленіи уѣздовъ по плотности получается слѣдующій рядъ:

Въ Гарволинскомъ уѣздѣ приход.	91,06	чел. на 1 кв. в.
» Венгровскомъ	»	» 79,20
» Сѣдлецкомъ	»	» 78,48
» Луковскомъ	»	» 71,57
» Бѣльскомъ	»	» 68,98
» Радинскомъ	»	» 59,49
» Соколовскомъ	»	» 58,44
» Влодавскомъ	»	» 54,05
» Константиновскомъ	»	» 52,32

*Распредѣленіе уѣздовъ по
плотности населенія.*

Такимъ образомъ, большая плотность замѣчается въ западныхъ уѣздахъ, прилегающихъ къ Варшавской и Радомской губерніямъ, съ населеніемъ польско-мазурскимъ, р.-католическаго исповѣданія, а меньшая — въ восточныхъ, православныхъ, уѣздахъ, прилегающихъ къ Люблинской, Волынской и Гродненской губерніямъ; въ Бѣльскомъ-же уѣздѣ плотность населенія очень близко подходитъ къ общей по губерніи плотности.

Макимумъ и минимумъ густоты населенія.

Въ общемъ, какъ видно изъ приведенныхъ цифръ, густота населенія колеблется между 91,06 и 52,32 чел. на 1 кв. версту.

*Распредѣленіе населенія по
мѣсту жительства.*

Если распредѣлить все населеніе губерніи по мѣсту жительства, то получится слѣдующая таблица:

Наименованіе уѣздовъ.	Численность всего населенія.			Число.		Среднее число жителей.		% городского населенія ко всему.
	Въ городахъ.	Въ гминахъ.	Итого.	Городовъ.	Гминъ.	На одинъ городъ.	На одну гмину.	
Сѣдлецкій	19765	71809	91574	1	16	19765	4488	20,7
Бѣльскій	20537	66911	87448	2	15	10268	4461	23,5
Венгровскій	9699	77671	87370	1	15	9699	5178	11,1
Влодавскій	16239	86958	103197	2	14	8119	6211	15,7
Гарволинскій	12417	125814	138231	2	17	6208	7401	8,9
Константиновскій	—	69814	69814	—	16	—	4363	—
Луковскій	10362	106015	116377	1	22	10362	4819	8,9
Радинскій	19599	73619	93218	2	14	9799	5258	21,0
Соколовскій	8237	68694	76931	1	12	8237	5725	10,7
Итого	116855	747305	864160	12	141	9738	5300	13,5

Изъ этой таблицы усматривается, что въ отчетномъ году въ сельскихъ гминахъ проживало 86,5%, а въ городахъ— 13,5% всего населенія.

Слѣдовательно, города Сѣдлецкой губерніи не должны быть многолюдны и дѣйствительно: maximum городского населенія— 23,5%, это было въ Бѣльскомъ уѣздѣ, а minimum— въ Константиновскомъ уѣздѣ, гдѣ городовъ вовсе нѣтъ.

Средняя населенность города Сѣдлецкой губерніи вообще въ отчетномъ году была, какъ видно изъ вышеприведенной таблицы,— 9738 человекъ.

Если расположить города по числу всего ихъ населенія къ 1 Января 1899 г., то получается слѣдующій рядъ:

гор. Сѣдлецъ	имѣлъ	19765	жителей.
» Бѣла	»	14854	»
» Межирѣчье	»	14209	»
» Луковъ	»	10362	»
» Венгровъ	»	9969	»
» Влодава	»	9574	»
» Соколовъ	»	8237	»
» Желеховъ	»	7223	»
» Парчевъ	»	6665	»
» Тересполь	»	5683	»
» Радинъ	»	5390	»
» Гарволинъ	»	5194	»

Города, превышающіе по числу населенія среднюю населенность города по губерніи и причины утраты ихъ населенія.

Такимъ образомъ, выше средней цифры населенности города въ губерніи только 4 города, а именно: г. Сѣдлецъ, такъ какъ онъ городъ—губернскій, центръ администраціи, центръ торговли, и въ немъ расположено довольно значительное число войскъ; г. Бѣла—гдѣ расположено довольно значительное количество войскъ и который также и центръ образованія (мужск. гимназія и учит. семинарія); г. Межирычье,—населенный почти исключительно евреями и являющимся почти центромъ еврейской осѣдлости въ губерніи; и г. Луковъ—узловая станція желѣзной дороги, гдѣ сходятся 3 участка Привислинскихъ дорогъ и въ которомъ тоже расположено довольно много войскъ. Кромѣ того, всѣ эти 4 города находятся на Варшавско-Брестской линіи ж. д.—на одной изъ важнѣйшихъ и бойкихъ дорогъ Имперіи.

Распредѣленіе гминъ по числу населенія.

Если распредѣлить сельскія гмины губерніи по абсолютному числу населенія, то получаются слѣдующія данныя:

съ населеніемъ менѣе 2000 душъ	1	гмина
” отъ 2000 до 4000 душъ	52	”
” отъ 4000 до 6000 ”	54	”
” свыше 6000 ”	34	”

Посады губерніи.

Такимъ образомъ выходитъ, что наибольшее число гминъ съ населеніемъ отъ 4000 до 6000 душъ.

Средняя населенность ихъ.

Какъ видно изъ приложенной при семъ вѣдомости о численности населенныхъ городовъ и посадовъ, во всѣхъ 31 посадѣ губерніи къ 1 Января 1899 года было 83031 жителей обоого пола, что составляетъ въ среднемъ по 2678 жителей 1 посадѣ.

Болѣе населенные посады

Болѣе крупныя посады по числу жителей въ губерніи: посадѣ Коцкѣ, Луковского уѣзда, имѣвшій къ 1 Января 1899 г. 5586 жителей обоого пола, и Яновъ, Константиновскаго уѣзда, имѣвшій 5193 жителей обоого пола.

и сходство ихъ съ незначительными городами губерніи.

Эти 2 посады по числу жителей мало отличаются отъ незначительныхъ городовъ губерніи.

Вообще, о значительныхъ посадахъ губерніи можно сказать, что они имѣютъ очень много общаго съ незначительными городами, отличаясь отъ нихъ почти одними только названіями.

Распредѣленіе населенія по поламъ

Если распредѣлить все число населенія къ 1 Января 1899 г. по поламъ, то получаемъ, что на 100 мужч. приходилось 99,68 женщ.; но, въ частности:

въ городахъ	по городамъ на 100 муж	приходилось 99,12 жеп.,
въ гминахъ	» гминамъ	” 100,43 ”
въ посадахъ.	» посадамъ	” 101,21 ”

Распределение населения по
вѣроисповѣданіямъ.

Распределение населения по вѣроисповѣданіямъ, къ кото-
рымъ оно принадлежитъ, показываетъ слѣдующая таблица:

Наименованіе городовъ и уѣздовъ.	ПО ВѢРОИСПОВѢДАНІЯМЪ.						Итого
	Православ- ныхъ.	Католиковъ	Лютеранъ.	Евреевъ.	Магометанъ	Др. вѣроис- повѣданій.	
Губ. гор. Сѣдлецъ	850	6462	39	12408	6	—	19765
Сѣдлецкій уѣздъ	2052	62696	1073	5988	—	—	71809
Гор. Бѣла	2588	3916	64	8279	7	—	14854
„ Тересполь	269	373	19	5018	4	—	5683
Бѣльскій уѣздъ	46342	10288	470	9695	116	—	66911
Гор. Венгровъ	86	2933	180	6500	—	—	9699
Венгровскій уѣздъ	279	69833	2490	5069	—	—	77671
Гор. Влодава	1097	777	—	7700	—	—	9574
„ Парчевъ	272	2960	—	3433	—	—	6665
Влодавскій уѣздъ	57647	16948	5166	7197	—	—	86958
Гор. Гарволинъ	38	2289	29	2838	—	—	5194
„ Желеховъ	57	2575	27	4564	—	—	7223
Гарволинскій уѣздъ	243	108835	3854	12881	1	—	125814
Константиновскій уѣздъ	35972	23619	23	10184	16	—	69814
Гор. Луковъ	845	3341	30	6646	—	—	10362
Луковскій уѣздъ	298	94361	2082	9275	—	—	106015
Гор. Радинъ	119	1968	8	3295	—	—	5390
„ Межирѣчье	949	2249	7	11004	—	—	14209
Радинскій уѣздъ	30764	38322	1313	3161	—	59	73619
Гор. Соколовъ	987	1379	—	5871	—	—	8237
Соколовскій уѣздъ	7399	53074	4019	4202	—	—	68649
Итого { по городамъ	7657	31222	403	77556	17	—	116855
{ по уѣздамъ	180996	477975	20490	67652	133	59	747305
Всего по губерніи	188653	509197	20893	145208	150	59	864160

Процентное отношеніе по
вѣроисповѣданіямъ.

Если эти цифры выразить въ %, то получаемъ слѣдую-
щія данныя:

Наименованіе городовъ и уѣздовъ.	Православ- ныхъ.	Католиковъ	Лютеранъ.	Евреевъ.	Магометанъ	Др. вѣроис- повѣданій.
Губ. гор. Сѣдлецъ	4,3	32,7	0,2	62,7	0,1	—
Сѣдлецкій уѣздъ	2,9	87,3	1,5	8,3	—	—
Гор. Бѣла	17,4	26,4	0,4	55,7	0,1	—
„ Тересполь	4,7	6,6	0,3	88,3	0,1	—
Бѣльскій уѣздъ	69,2	15,4	0,7	14,5	0,2	—
Гор. Венгровъ	0,9	30,2	1,9	67,0	—	—
Венгровскій уѣздъ	0,4	89,9	3,2	6,5	—	—
Гор. Влодава	11,5	81,0	—	80,4	—	—
„ Парчевъ	4,1	44,4	—	51,5	—	—
Влодавскій уѣздъ	66,3	19,5	5,9	8,3	—	—
Гор. Гарволинъ	0,7	44,1	0,6	54,6	—	—
„ Желеховъ	0,8	35,6	0,4	63,2	—	—
Гарволинскій уѣздъ	0,2	86,5	3,0	10,2	0,1	—
Константиновскій уѣздъ	51,5	33,8	0,1	14,5	0,1	—
Гор. Луковъ	3,3	32,3	0,3	64,1	—	—
Луковскій уѣздъ	0,3	89,0	2,0	8,7	—	—
Гор. Радинъ	2,2	36,5	0,2	61,1	—	—
„ Межирѣчье	6,7	15,8	0,1	77,4	—	—
Радинскій уѣздъ	41,8	52,1	1,8	4,2	—	0,1
Гор. Соколовъ	12,0	16,7	—	71,3	—	—
Соколовскій уѣздъ	10,8	77,3	5,8	6,1	—	—
Итого { по городамъ	6,6	26,7	0,3	66,3	0,1	—
{ по уѣздамъ	24,2	63,9	2,7	9,1	—	0,1
Итого по губерніи	21,8	58,9	2,4	16,8	—	0,1

*°/о отношение населенія по
впроисповданіямъ во-
обще*

Изъ этихъ цифръ усматривается, что вообще населеніе, исповѣдывающее р.-католическую религію, составляетъ большую половину (58,9%), засимъ идутъ православные (21,8%), евреи (16,8%), лютеране (2,4%), а меньше всего магометанъ и лицъ другихъ вѣроисповѣданій (0,1%).

по городамъ

Но эти отношенія одни въ городахъ и другія въ гминахъ: такъ въ городахъ—66,3% всего населенія составляютъ евреи, католиковъ всего 26,7%, православныхъ—6,6%; въ гминахъ-же въ среднемъ преобладаютъ католики, которыхъ 63,9%, затѣмъ православные, которыхъ 24,2%, а евреевъ всего 9,1%.

по гминамъ.

°/о евреевъ въ городахъ.

Въ частности, больше всего °/о евреевъ въ городахъ: Тересполь (88,3), Влодавъ (80,4), Межирѣчь (77,4), Соколовъ (71,3), Венгровъ (67), а меньше всего — въ Парчевѣ (51,5%).

*Макимумъ и минимумъ като-
ликовъ въ городахъ.*

Католиковъ больше всего въ г. Парчевѣ (44,4%), а меньше всего въ Тересполь (6,6%).

*Макимумъ и минимумъ пра-
вославныхъ въ городахъ.*

Православныхъ болѣе всего въ г. Бѣлѣ (17,4%), а меньше всего въ г. Гарволинѣ (0,7%).

*Населеніе гминъ, раздѣленіе
губерніи на 2 половины:
православную — восточ-
ную и западную — като-
лическую.*

Что касается населенія гминъ, то въ этомъ отношеніи Сѣдлецкая губернія рѣзко раздѣляется на 2 половины: на восточную—православную и западную—р.-католическую.

*°/о православнаго и като-
лическаго населенія въ
этихъ двухъ половинахъ.*

Подтверженіемъ этого служатъ нижеслѣдующія данныя:

	правосл.	католич.
Бѣльскій уѣздъ	69,2	15,4
Влодавскій „	66,3	19,3
Константиновскій	51,5	33,8
Радинскій „	41,8	52,1
Соколовскій „	10,8	77,8
Сѣдлецкій „	2,9	87,3
Венгровскій „	0,4	89,6
Луковскій „	0,3	89,0
Гарволинскій „	0,2	86,5

*Лютеранское населеніе гу-
берніи и ихъ мѣсто жи-
тельства.*

Лютеране составляютъ 2,4% всего населенія и они проживаютъ почти по всей губерніи, исключая городовъ: Влодавы, Парчева и Соколова, по, главнымъ образомъ, они сосредоточиваются во Влодавскомъ уѣздѣ, гдѣ ихъ 5,9% и въ Соколовскомъ—гдѣ ихъ 5,8% всего населенія.

Остальныя впроисповданія.

Лицъ, исповѣдающихъ остальныя вѣроисповѣданія, очень не значительный °/о, а именно 0,1%—это магометане, которые проживаютъ въ городахъ: Сѣдлецъ, Бѣлѣ и Тересполь и въ Бѣльскомъ, Гарволинскомъ и Константиновскомъ уѣздахъ, и —цыгане, проживающіе въ Радинскомъ уѣздѣ.

*Распредѣленіе населенія по
со словію.*

Распредѣленіе населенія по сословіямъ показываетъ слѣдующая таблица:

Наименованіе городовъ и уѣздовъ.	П О С О С Л О В І Я М Ъ.												
	Дворянъ		Духовенства.	Почет. гражданаг.	Купцовъ.	Мѣщанъ.	Крестьянъ.	Колонистовъ.	Иностранцевъ.	Отставныхъ и запасныхъ нижнихъ воинск. чиновъ.	Другихъ сословій.	Итого.	
	Имперіи.	Цар. Пол.											
Гор. Сѣдлецъ . . .	148	538	25	14	219	16722	1641	—	77	304	77	19765	
Сѣдлецкій уѣздъ . . .	15	436	28	—	—	3102	41566	1045	70	2905	22642	71809	
Гор. Бѣла . . .	199	329	8	42	299	11065	2163	—	61	404	584	14854	
„ Тересполь . . .	2	18	2	7	—	5137	96	—	—	421	—	5683	
Бѣльскій уѣздъ . . .	16	272	35	128	—	15610	41952	1241	191	3715	3751	66911	
Гор. Венгровъ . . .	4	38	7	—	20	2519	313	—	5	302	6491	9699	
Венгровскій уѣздъ . . .	8	222	25	—	40	3426	58460	—	177	4305	11008	77671	
Гор. Влодава . . .	16	85	6	—	14	8942	105	—	39	367	—	9574	
„ Парчевъ . . .	—	20	4	6	—	6268	70	—	2	283	12	6665	
Влодавскій уѣздъ . . .	6	327	133	22	6	12810	67909	1448	568	3245	484	86958	
Гор. Гарволинъ . . .	—	118	4	—	18	4703	39	—	15	297	—	5194	
„ Желеховъ . . .	12	30	2	—	—	6883	11	—	1	284	—	7223	
Гарволинск. уѣздъ . . .	14	466	32	—	2	10105	102436	3256	438	8677	388	125814	
Константи. уѣздъ . . .	25	297	42	6	5	11775	47550	—	281	2085	7748	69814	
Гор. Луковъ . . .	78	224	6	—	22	7753	907	—	36	740	596	10362	
Луковскій уѣздъ . . .	12	420	31	—	9	13403	69749	1343	326	4432	16290	106015	
Гор. Радинъ . . .	—	13	9	—	12	4873	289	—	5	189	—	5390	
„ Межирѣчье . . .	2	37	4	—	70	13472	225	—	34	365	—	14209	
Радинскій уѣздъ . . .	10	204	87	7	4	3887	63088	1241	444	3542	1105	73619	
Гор. Соколовъ . . .	6	12	4	—	—	7365	296	—	7	547	—	8237	
Соколовскій уѣздъ . . .	20	229	52	14	—	3989	42805	—	212	4702	16671	68694	
Итого {	по город.	467	1462	81	69	674	95702	6155	—	282	4503	7460	116855
	по уѣзд.	126	2873	465	171	66	78107	535515	9574	2707	37608	80087	747305
Всего по губ.	593	4335	546	146	740	173809	541670	9574	2989	42111	87547	864160	

Преобладающее количество крестьянъ въ губерніи

и сельско-хозяйственное значеніе губерніи вообще.

Не мн. численность мѣщанъ въ губерніи и поэтому малочисленность населенія городовъ.

Малочисленность колонистовъ въ губерніи.

Незначительность иностранцевъ въ губерніи.

Данныя по движенію населенія за 1898 годъ.

Такимъ образомъ, изъ этой таблицы усматривается, что преобладающее сословіе въ губерніи — это крестьяне, которыхъ около 63% всего населенія, а такъ какъ они занимаютъ, главнымъ образомъ, земледѣліемъ, то поэтому и Сѣдлецкую губернію нужно считать почти исключительно земледѣльческою.

Процентъ лицъ, занимающихся земледѣліемъ еще нѣсколько возрастетъ, если прибавить къ нему помѣщиковъ, которые тоже занимаются почти исключительно земледѣліемъ.

Мѣщане составляютъ около 20% всего населенія и поэтому можно заключить, что города и посады губерніи не должны быть многочисленны; тоже самое уже было выше изложено.

Колонистовъ тоже очень мало въ губерніи, ибо общее ихъ число не достигаетъ 10000 челов.; проживаютъ же они, главнымъ образомъ, въ Гарволинскомъ уѣздѣ.

Общее число иностранцевъ незначительно, а именно: 2989 чел., изъ нихъ — въ гминахъ проживаетъ 2707 чел., а въ городахъ 282 чел.; болѣе всего ихъ находится во Влодавскомъ уѣздѣ, гдѣ проживаетъ 568 челов., т. е. около $\frac{1}{6}$ всего числа иностранцевъ губерніи.

И. Движеніе населенія.

Данныя по движенію населенія въ отчетномъ году представляетъ нижеслѣдующая таблица:

Наименование городов и уездов.	ВЪ Т Е Ч Е Н И О Т Ч Е Т Н А Г О Г О Д А.										Къ 1 Января 1899 г. состояло.																			
	Р О Д И Л О С Ъ.					У М Е Р Л О.					Дѣйстви- тельный приростъ.		МУЖ.	ЖЕН.	Итого.															
	Отъ закон. брак.		Отъ незакон. брак.		В с е г о.		Естественная прибыль.		Прибыло на пере- реселене.		Убыло на пере- селене.					МУЖ.	ЖЕН.	Итого.												
	МУЖ.	ЖЕН.	МУЖ.	ЖЕН.	Итого.	МУЖ.	ЖЕН.	Итого.	МУЖ.	ЖЕН.	Итого.	МУЖ.	ЖЕН.	Итого.																
	МУЖ.	ЖЕН.	Итого.	МУЖ.	ЖЕН.	Итого.	МУЖ.	ЖЕН.	Итого.	МУЖ.	ЖЕН.	Итого.	МУЖ.	ЖЕН.	Итого.	МУЖ.	ЖЕН.	Итого.												
Губ. гор. Съдленскій уездъ.	9821	9536	19357	229	338	280	618	14	13	27	352	293	645	564	221	485	88	72	160	674	441	1115	491	376	867	271	137	10092	9673	19765
Гор. Бѣла	35484	35302	70786	319	1094	1081	2175	51	48	99	1145	1129	2274	670	657	1327	475	472	947	691	752	1443	663	704	1367	503	320	35987	35822	71809
Гор. Тереполь	7954	6905	14859	70	79	99	178	3	4	7	82	103	185	66	95	161	16	8	24	45	50	95	64	60	124	—	2	7951	6903	14854
Гор. Венгровскій уездъ	2830	2821	5651	14	69	52	121	—	—	—	69	52	121	31	32	63	38	20	58	20	45	65	38	53	91	20	12	2850	2833	5683
Гор. Венгровскій уездъ	33004	33064	66068	383	997	941	1938	314	332	646	1311	1273	2584	766	766	1532	545	507	1052	205	218	423	310	322	632	440	403	33444	33467	66911
Гор. Владыка	4784	4700	9484	72	225	217	442	2	3	5	227	220	447	88	100	188	139	120	259	51	48	99	79	64	143	111	104	4895	4804	9699
Гор. Парчевъ	38117	38118	76235	424	1471	1443	2914	33	45	78	1504	1488	2992	801	810	1611	763	678	1381	1133	1100	2233	1076	1102	2178	760	676	38877	38794	77671
Гор. Желеховъ	4626	4879	8505	51	216	158	374	1	3	4	163	74	237	77	44	121	86	30	116	102	92	194	61	45	106	127	77	3315	3347	6665
Гор. Константинскій уездъ	3191	3270	6461	44	163	74	237	—	—	—	173	1711	1700	3411	1165	1221	2386	546	479	1025	602	1202	450	503	953	698	576	43245	43713	86958
Гор. Желеховъ	42547	43137	85684	618	1626	1612	3238	85	88	173	1711	1700	3411	1165	1221	2386	546	479	1025	602	1202	450	503	953	698	576	43245	43713	86958	
Гор. Желеховъ	2511	2546	5057	50	75	41	116	—	—	—	75	41	116	50	37	87	25	4	29	93	88	181	32	41	73	86	51	2597	2597	5194
Гор. Желеховъ	3437	3694	7131	55	108	78	186	2	2	4	110	80	190	60	58	118	50	22	72	51	59	110	30	60	90	71	21	3508	3715	7323
Гор. Константинскій уездъ	61123	62149	123272	1151	3016	2927	5943	63	69	132	3079	2996	6075	1762	1745	3507	1317	1251	2568	885	936	1841	900	967	1867	1302	1240	62425	63389	125814
Гор. Константинскій уездъ	34054	35043	69097	270	833	795	1625	269	251	520	1102	1046	2148	639	622	1261	463	424	887	288	389	677	384	463	847	367	350	34421	33393	69814
Гор. Дуковъ	5162	5114	10276	49	127	88	215	1	3	4	128	91	219	112	79	191	16	12	28	439	589	1028	416	454	870	39	47	5201	5161	9362
Гор. Радинскій уездъ	52098	52243	104341	617	2201	1999	4200	42	47	89	2243	2046	4289	1364	1269	2533	979	777	1756	847	1043	1890	881	1091	1972	945	729	53043	52972	106015
Гор. Радинскій уездъ	2725	2855	5280	46	42	26	68	1	—	1	43	26	69	33	15	48	10	11	21	75	76	151	22	40	62	63	47	2788	2602	5390
Гор. Радинскій уездъ	7269	6358	13527	59	444	182	626	14	17	31	458	199	657	136	102	238	322	97	419	592	321	913	436	314	750	478	104	7747	6462	14209
Гор. Соколовъ	35972	36184	72156	317	959	897	1856	269	417	786	1328	1314	2642	657	654	1311	671	660	1331	552	542	1094	509	453	962	714	749	36686	36933	73619
Гор. Соколовъ	4232	3949	8181	25	105	61	166	10	6	16	115	67	182	64	49	113	51	18	69	35	28	63	38	38	76	48	8	4280	3957	8237
Гор. Соколовскій уездъ	34212	33517	67729	372	1200	1110	2310	104	78	182	1304	1188	2492	629	590	1219	675	598	1273	422	462	884	579	613	1192	518	447	34730	33964	68694
Итого (по городамъ)	58542	56327	114869	764	1991	1356	3347	48	51	99	2039	1407	3446	1157	957	2114	882	450	1332	2247	1779	4026	1783	1589	3372	1346	640	59888	56967	116855
Итого (по уездамъ)	368611	368757	735368	4501	13397	12895	26202	1330	1375	2705	14727	14180	28907	8333	8334	16687	6374	5846	12220	5625	6062	11687	5752	6218	11970	6247	5690	372858	374447	747305
Всего по губернии	425153	425084	850237	5265	15388	14161	29549	1378	1426	2804	10766	15587	32353	9510	9291	18801	7256	6296	13552	7872	7841	15713	7535	7507	15342	7593	6330	432746	431414	864160

Если наиболѣе важныя данныя выразить %, то получается:

Наименованіе городовъ и уѣздовъ.	% браковъ.	Родившихся.			Умершихъ.		% естественнаго прироста.	% дѣйствительнаго прироста.	
		Общій %.	На 1000 м. дѣвочекъ.	% незаконнорожден.	Общій %.	На 1000 м. женщинъ.			
Губ. гор. Сѣдлецъ . . .	11,83	33,32	832,39	43,68	25,05	837,12	8,27	21,13	
Сѣдлецкій уѣздъ . . .	4,51	32,13	986,03	43,54	18,75	980,60	13,38	14,45	
Гор. Бѣла	4,71	12,45	1253,21	37,84	10,84	1439,39	1,61	-0,34	
„ Тересполь	2,48	21,41	753,62	—	11,15	1032,26	10,26	5,66	
Бѣльскій уѣздъ	5,80	39,11	971,01	250,00	23,19	1000,00	15,92	12,76	
Гор. Венгровъ	7,60	47,13	969,16	11,19	19,82	1136,36	27,31	22,67	
Венгровскій уѣздъ	5,56	39,25	989,36	26,07	21,13	1048,07	18,12	18,84	
Гор. Влодава	6,00	44,44	741,94	10,58	35,39	710,23	9,05	8,11	
„ Парчевъ	6,81	36,68	453,99	—	18,73	571,43	17,95	31,57	
Влодавскій уѣздъ	7,21	39,81	993,57	50,72	27,85	1048,07	11,96	14,87	
Гор. Гарволинъ	9,89	22,94	546,67	—	17,20	740,00	5,74	27,09	
„ Желеховъ	7,71	26,64	727,27	21,05	16,55	966,67	10,09	12,90	
Гарволинскій уѣздъ	8,53	49,28	973,04	21,73	28,45	990,35	20,83	20,62	
Константиновскій уѣздъ	3,91	31,09	949,18	242,09	18,25	973,40	12,84	10,37	
Гор. Луковъ	4,77	21,31	710,94	18,26	18,59	705,36	2,72	8,37	
Луковскій уѣздъ	6,20	41,11	912,17	20,75	24,28	1003,96	16,83	16,04	
Гор. Радинъ	8,71	13,07	604,65	14,49	9,09	454,55	3,98	20,83	
„ Межирѣчь	4,33	48,21	434,50	47,18	17,46	750,00	30,75	42,71	
Радинскій уѣздъ	4,46	37,13	989,46	298,19	18,42	995,43	18,71	20,56	
Гор. Соколовъ	3,06	22,24	582,61	87,91	13,81	765,63	8,43	6,84	
Соколовскій уѣздъ	5,49	36,79	911,04	73,03	17,92	938,00	18,79	14,25	
Итого {	по городамъ	6,05	30,00	690,04	28,73	18,40	827,14	11,60	17,29
	по уѣздамъ	6,12	39,31	962,86	93,58	22,69	997,73	16,62	16,23
По губерніи	6,19	38,05	929,68	86,65	22,11	976,97	15,94	16,37	

Кoeffициенты движенія населенія въ 1889 г. по губерніи вообще.

Движеніе населенія Сѣдлецкой губерніи въ 1889 г. выразилось слѣдующими данными: ‰ числа браковъ было 9,2‰, числа родившихся — 40,2‰, числа умершихъ — 27,6‰, и естественнаго прироста населенія — 12,6‰.

Сравненіе 1889 г. съ 1898 г. по движенію населенія.

Если сравнить коэффициенты 1889 г. и отчетнаго года, то получается, что хотя ‰ числа браковъ, родившихся и умершихъ уменьшились въ 1898 году, по все-же естественный приростъ увеличился съ 12,6‰ — на 15,9‰.

Численность населенія городовъ въ 1889 г.

Въ частности, въ городахъ Сѣдлецкой губерніи къ 1 Января 1889 года было слѣдующее число жителей:

въ гор. Сѣдлецъ	14499	душъ.
» Бѣлъ	9975	»
» Межирѣчь	9858	»
» Влодавъ	8132	»
» Венгровъ	7950	»
» Луковъ	7156	»
» Соколовъ	7151	»
» Желеховъ	6098	»
» Парчевъ	5594	»
» Радинъ	4429	»
» Гарволинъ	3587	»
» Тересполь	1787	»

и въ среднемъ приходилось . 7185 » на 1 гор.

Проценты увеличенія населенія городовъ за 9 лѣтъ.

Если сравнить цифры населенія городовъ къ 1 Января 1889 года съ цифрой населенія къ 1 Января 1899 года, то получается, что оно возросло:

по гор. Тересполо	на . . .	218,197%
„ Бѣлѣ	„ . . .	48,800
„ Гарволину	„ . . .	44,801
„ Лукову	„ . . .	44,596
„ Межирѣчью	„ . . .	44,137
„ Сѣдлецу	„ . . .	36,320
„ Венгрову	„ . . .	22,000
„ Радину	„ . . .	21,698
„ Парчеву	„ . . .	19,146
„ Желехову	„ . . .	18,439
„ Влодавѣ	„ . . .	17,172
„ Соколову	„ . . .	15,187

Такимъ образомъ, увеличеніе населенія по городамъ за эти 9 лѣтъ шло неравномѣрно. Среднее число населенія города возросло на 21,61%, въ то время какъ отношеніе городского населенія ко всему населенію губерніи возросло съ 12,8% на 13,5%, а абсолютная цифра городского населенія увеличилась на 27,99%.

Сравнительныя данныя населенія по гминамъ въ 1889 и 1899 г.

Населеніе гминъ, не считая городовъ, въ 1889 и 1898 годахъ было слѣдующее:

	Жителей къ 1-му Января 1889 года.	Жителей къ 1-му Января 1899 года.
въ Сѣдлецкомъ уѣздѣ	55474	71809
„ Бѣльскомъ „	55879	66911
„ Венгровскомъ „	61108	77761
„ Влодавскомъ „	68775	86958
„ Гарволинскомъ „	92949	125814
„ Константиновскомъ „	55091	69814
„ Луковскомъ „	79676	106015
„ Радинскомъ „	57435	73610
„ Соколовскомъ „	55248	68694
Итого	581635	747305

и проценты увеличенія населенія за это время.

Такимъ образомъ, населеніе гминъ за это 9-тилѣтіе возросло на 28,47%, въ частности-же населеніе

въ Сѣдлецкомъ уѣздѣ	увеличилось на	23,39%
„ Бѣльскомъ „	„	19,74
„ Венгровскомъ „	„	14,55
„ Влодавскомъ „	„	26,44
„ Гарволинскомъ „	„	35,36
„ Константиновскомъ „	„	26,78
„ Луковскомъ „	„	33,05
„ Радинскомъ „	„	28,19
„ Соколовскомъ „	„	24,34

Слѣдовательно, болѣе всего увеличилось за это время населеніе гминъ въ Гарволинскомъ уѣздѣ (на 35,36%) и меньше всего—въ Венгровскомъ уѣздѣ (на 14,55%).

Кoeffиціенты движенія населенія по городамъ въ 1898 г.

Движеніе населенія городовъ Сѣдлецкой губерніи въ отчетномъ году вырожалось слѣдующими данными:

‰ браковъ . . .	6,65	‰ родившихся . . .	30,00
„ умершихъ . . .	18,40	„ естеств. прироста	11,60

и коoeffиціенты движенія въ 1889 г.

а по даннымъ въ 1889 году:

‰ браковъ . . .	7,1	‰ родившихся . . .	34,8
„ умершихъ . . .	23,2	„ естеств. прироста .	11,6

Сравненіе этихъ коoeffиціентовъ.

Такимъ образомъ, хотя ‰ браковъ, родившихся и умершихъ уменьшились, но ‰ естественнаго прироста увеличился.

Распределеніе городовъ по ‰ браковъ, родившихся, умершихъ и естественнаго прироста.

Если расположить города по величинѣ ‰ браковъ, родившихся, умершихъ и естественнаго прироста въ 1898 году, то получаемъ слѣдующія ряды:

по ‰ браковъ.		по ‰ родившихся.	
Сѣдлецъ . . .	11,83	Межирѣчье . . .	48,21
Гарволинъ . . .	9,86	Венгровъ . . .	47,13
Радинъ . . .	8,71	Влодава . . .	44,44
Желеховъ . . .	7,71	Парчевъ . . .	36,68
Венгровъ . . .	7,60	Сѣдлецъ . . .	33,32
Парчевъ . . .	6,81	Желеховъ . . .	26,64
Влодава . . .	6,00	Гарволинъ . . .	22,94
Луковъ . . .	4,77	Соколовъ . . .	22,24
Бѣла . . .	4,71	Тересполь . . .	21,41
Межирѣчье . . .	4,33	Луковъ . . .	21,31
Соколовъ . . .	3,06	Радинъ . . .	13,07
Тересполь . . .	2,48	Бѣла . . .	12,45
въ среднемъ на городъ	6,65		30,00

по ‰ умершихъ.		по ‰ естественнаго прироста.	
Влодава . . .	35,39	Межирѣчье . . .	30,75
Сѣдлецъ . . .	25,05	Венгровъ . . .	27,31
Венгровъ . . .	19,82	Парчевъ . . .	17,95
Парчевъ . . .	18,73	Тересполь . . .	10,26
Луковъ . . .	18,59	Желеховъ . . .	10,09
Межирѣчье . . .	17,46	Влодава . . .	9,05
Гарволинъ . . .	17,20	Соколовъ . . .	8,43
Желеховъ . . .	16,55	Сѣдлецъ . . .	8,27
Соколовъ . . .	13,81	Гарволинъ . . .	5,75
Тересполь . . .	11,15	Радинъ . . .	3,98
Бѣла . . .	10,84	Луковъ . . .	2,72
Радинъ . . .	9,09	Бѣла . . .	1,61
въ среднемъ на городъ	18,40		11,60

Изъ этихъ цифръ получается: въ гор. Сѣдлецѣ—хотя ‰ браковъ былъ наивысшій, ‰ родившихся—средній, ‰ умершихъ—высокій, но ‰ прироста—довольно низкій.

Въ г. Межирѣчьѣ—при наивысшихъ ‰ родившихся и прироста, ‰ умершихъ—почти средній, а ‰ браковъ—малый.

и выводы относительно отдѣльныхъ городовъ.

Въ гор. Влодавѣ, гдѣ наивысшій ‰ смертности, ‰ родившихся — выше средній, ‰ прироста — ниже средній, а ‰ браковъ — почти средній.

Въ г. Тересполь, гдѣ наименьшій ‰ браковъ, при малыхъ ‰ родившихся и смертности, ‰ прироста — почти средній.

Въ гор. Бѣль, гдѣ наименьшій ‰ родившихся и прироста, ‰ смертности и браковъ были очень низкими.

Въ гор. Радинѣ, гдѣ наименьшій ‰ умершихъ, низкій ‰ родившихся и прироста, хотя ‰ браковъ былъ выше средній.

При сравненіи съ средними по городамъ губерніи ‰ выходитъ: что ‰ браковъ — выше средняго по 6 городамъ, ‰ родившихся — выше по 5 городамъ, ‰ умершихъ — выше по 5 городамъ и ‰ естественнаго прироста — выше по 3 городамъ.

Ближе всѣхъ городовъ губерніи подходитъ къ этимъ среднимъ — г. Парчевъ; а г. Венгровъ по всѣмъ ‰ выше среднихъ.

Между родившимися въ городахъ въ отчетному году на 1000 мальчиковъ въ среднемъ приходится по 690,04 дѣвочекъ. Наивысшій ‰ — это въ гор. Бѣль, гдѣ на 1000 мальчиковъ родилось 1253,21 дѣвочекъ; во всѣхъ-же остальныхъ городахъ число родившихся дѣвочекъ меньше числа мальчиковъ, и наименьшій ‰ родившихся дѣвочекъ — это въ гор. Гарволинѣ, гдѣ на 1000 мальч. родилось 546,67 дѣвоч.

Что касается незаконнорожденныхъ, то по городамъ въ среднемъ ихъ было 28,73 ‰ всего числа родившихся; при чемъ первое мѣсто по ‰ незаконнорожденныхъ занимаетъ г. Соколовъ (87,91 ‰), а послѣднее — гор. Влодава (10,58 ‰).

Смертность по поламъ вырожается по городамъ въ среднемъ слѣдующими данными: на 1000 мужч. умерло 827,14 женщ., т. е. женщинъ умерло меньше мужчинъ, по женскаго пола умерло больше, чѣмъ родилось дѣвочекъ, такъ какъ ‰ родившихся дѣвочекъ былъ 690,04.

Въ нѣкоторыхъ-же городахъ женщинъ умерло больше мужчинъ, а именно: въ гор. Бѣль, гдѣ на 1000 мужч. умерло 1439,39 женщ. и гор. Тересполь, гдѣ умерло 1032,26 женщ.

Наименьшая смертность женщинъ была въ гор. Радинѣ, (454,56 ‰) и Парчевѣ (571,45 ‰).

Вообще смертность женщинъ въ 7 городахъ (Влодавѣ, Парчевѣ, Гарволинѣ, Луковѣ, Радинѣ, Межирѣчьѣ и Соколовѣ) ниже средней смертности, а по остальнымъ 5 городамъ — она выше этой средней.

Если сравнить ‰ браковъ, родившихся, умершихъ и естественнаго прироста по городамъ и по гминамъ, то замѣчается, что по гминамъ эти ‰ выше, исключая ‰ браковъ.

Если расположить эти ‰ въ нисходящей послѣдовательности, то получаютъ слѣдующіе ряды уѣздовъ:

Сравненіе коэффициентовъ отдѣльныхъ городовъ съ средними по губерніи коэффициентами.

Рождаемость по поламъ въ городахъ и максимумъ и минимумъ рождаемости дѣвочекъ.

‰ незаконнорожденныхъ въ городахъ.

Смертность по поламъ въ городахъ, средній ‰ смертности женщинъ, сравненіе съ ‰ рождаемости дѣвочекъ.

Мак. и мин. смертности женщинъ.

Распределеніе городовъ по ‰ смертности женщинъ.

Сравненіе ‰ движенія населенія по городамъ и по гминамъ.

Распределеніе уѣздовъ по коэффициентамъ движенія населенія въ гминахъ.

по ‰ браковъ.		по ‰ родившихся.	
Гарволинскій . . .	8,53	Гарволинскій . . .	49,28
Влодавскій . . .	7,21	Луковскій . . .	41,11
Луковскій . . .	6,20	Влодавскій . . .	39,81
Бѣльскій . . .	5,80	Венгровскій . . .	39,25
Венгровскій . . .	5,56	Бѣльскій . . .	39,11
Соколовскій . . .	5,49	Радинскій . . .	37,13
Сѣдлецкій . . .	4,51	Соколовскій . . .	36,79
Радинскій . . .	4,46	Сѣдлецкій . . .	32,13
Константиновскій	3,91	Константиновскій	31,09
въ среднемъ по гминамъ	6,12		39,31

по ‰ умершихъ.		по ‰ естественнаго прироста.	
Гарволинскій . . .	28,45	Гарволинскій . . .	20,83
Влодавскій . . .	27,85	Соколовскій . . .	18,79
Луковскій . . .	24,28	Радинскій . . .	18,71
Бѣльскій . . .	23,19	Венгровскій . . .	18,12
Венгровскій . . .	21,13	Луковскій . . .	16,83
Сѣдлецкій . . .	18,75	Бѣльскій . . .	15,92
Радинскій . . .	18,42	Сѣдлецкій . . .	13,38
Константиновскій	18,25	Константиновскій	12,84
Соколовскій . . .	17,92	Влодавскій . . .	11,96
въ среднемъ по гминамъ	22,69		16,62

и выводы относительно нѣкоторыхъ уѣздовъ.

Изъ этихъ цифръ усматривается, что наивысшій ‰ браковъ, родившихся, умершихъ и естественнаго прироста — это въ Гарволинскомъ уѣздѣ.

Въ Константиновскомъ уѣздѣ—наименьшій ‰ браковъ и родившихся, а ‰ смертности и прироста—очень малы.

Въ Соколовскомъ уѣздѣ—‰ браковъ—почти среднй, ‰ родившихся — малый, ‰ умершихъ — самый наименьшй, а ‰ прироста — очень высокй. (Такя данныя возможно объяснить—развитемъ населеня, по преимуществу, состоящаго изъ мелкой шляхты, и благоустройствомъ медицинской помощи при двухъ больницахъ).

Противуположнымъ ему является Влодавскй уѣздъ, гдѣ ‰ браковъ и умершихъ—очень высоки, ‰ родившихся—среднй, а ‰ прироста — наименьшй. (Селеня Влодавскаго уѣзда, по преимуществу, расположены среди болотъ и въ уѣздѣ нѣтъ вовсе лечебныхъ заведенй, почему народъ мало пользуется медицинскими совѣтами).

При сравненй съ средними по гминамъ ‰ выходитъ, что ‰ браковъ—выше средняго по 3 уѣздамъ, ‰ родившихся—выше по 3 уѣздамъ, ‰ умершихъ—выше по 4 уѣздамъ и ‰ прироста—выше по 5 уѣздамъ. Ближе всего изъ всѣхъ уѣздовъ губернй къ среднимъ ‰ подходитъ Луковскй у.

Между родившимися въ гминахъ на 1000 мальчиковъ въ среднемъ приходится 962,86 дѣвочекъ.

Наивысшй ‰ родившихся дѣвочекъ — это во Влодавскомъ уѣздѣ, гдѣ на 1000 мальчиковъ родилось 993,57 дѣ-

Сравненй коэффициентовъ отдѣльныхъ гминъ.

Рождаемость по поламъ въ гминахъ.

Макимумъ и минимумъ родившихся дѣвочекъ.

вочекъ, а наименьшій—въ Соколовскомъ уѣздѣ, гдѣ на 1000 мальчиковъ родилось 911,04 дѣвочекъ.

‰ незаконнорожденныхъ въ минахъ.

Что касается незаконнорожденныхъ, то въ среднемъ по гминамъ они составляютъ 93,58‰ всего числа родившихся.

Полезныя данныя ‰ незаконнорожденныхъ.

Если эти ‰ расположить по уѣздно въ нисходящемъ порядкѣ, то получается слѣдующій рядъ:

Радинскій	298,19‰
Бѣльскій	250,00 »
Константиновскій	242,09 »
Соколовскій	73,03 »
Влодавскій	50,72 »
Сѣдлецкій	43,54 »
Венгровскій	26,07 »
Гарволинскій	21,73 »
Луковскій	20,75 »

Такимъ образомъ, замѣчается, что 3 уѣзда (Радинскій, Бѣльскій и Константиновскій) рѣзко отличаются отъ другихъ уѣздовъ по громадности ‰ незаконнорожденныхъ. Всѣ эти 3 уѣзда принадлежатъ къ числу б. униатскихъ, и потому высокій ‰ незаконныхъ рожденій не даетъ права вывести заключение о низкомъ уровнѣ нравственности населенія этихъ уѣздовъ.

Смертность по поламъ въ минахъ, сравненіе съ рождаемостью дѣвочекъ и сравненіе смертности женщинъ въ городахъ и въ минахъ.

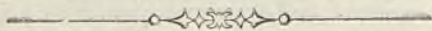
Смертность по поламъ была по гминамъ въ среднемъ слѣдующая: на 1000 мужчинъ умерло 997,73 женщинъ; но если сравнить ее съ ‰ родившихся дѣвочекъ (962,86‰), то замѣчается, что женщинъ умерло немного больше, чѣмъ родилось дѣвочекъ. Смертность-же женскаго пола въ гминахъ тоже нѣсколько большая, чѣмъ по городамъ, такъ какъ въ городахъ на 1000 мужчинъ умерло 827,14 женщ., а въ минахъ—997,73 женщ.

Мак. и мин. смертности женщинъ.

Но въ нѣкоторыхъ гминахъ умерло больше женщинъ, чѣмъ мужчинъ, а именно: во Влодавскомъ и Венгровскомъ уѣздахъ, гдѣ на 1000 мужч. умерло 1048,07 женщ., въ Луковскомъ уѣздѣ—гдѣ умерло 1003,96 женщ., а въ Бѣльскомъ уѣздѣ число умершихъ женщинъ равно числу умершихъ мужчинъ. Наименьшая-же смертность женщинъ была въ Соколовскомъ уѣздѣ (938‰).

Распределеніе уѣздовъ по ‰ смертности женщинъ.

Вообще смертность женщинъ въ 5-ти уѣздахъ (въ Сѣдлецкомъ, Гарволинскомъ, Константиновскомъ, Радинскомъ и Соколовскомъ) была ниже средней смертности женщинъ по гминамъ губерніи, а въ остальныхъ 4-хъ уѣздахъ—она была гораздо выше этой средней.



II.

ПОДАТИ И ПОВИННОСТИ.

А. Государственные сборы.

I. Окладные сборы.

Движеніе суммъ окладныхъ сборовъ.

Успѣшность взиманія окладныхъ сборовъ по губерніи представляется въ слѣдующемъ видѣ:

Сумма, оставшихся на 1 Января 1898 года недоимокъ.

Къ 1 Января 1898 года оставалось недоимокъ окладныхъ сборовъ:

дворскихъ	3492 руб. 56 коп.
посадскихъ	— » — »
крестьянскихъ	320 » 68 »
городскихъ	812 » 49 »
экзекуціон. штрафовъ	234 » 90 »
итого	4860 руб. 63 коп.

Эта недоимка составлялась изъ 3997 руб. 87 коп. оклада 1897 г. и 862 руб. 76 коп., оставшихся не взысканными за прежніе годы.

Сумма оклада 1 и 2 половины 1898 года.

Оклада 1-й и 2-й половины 1898 года подлежало къ поступленію въ 1898 году:

дворскихъ	311823 руб. 86 коп.
посадскихъ	27580 » 82 »
крестьянскихъ	316706 » 46 »
городскихъ	56297 » 57 »
итого	712418 руб. 71 коп.

Вновь причислено.

Въ теченіи года вновь причислено:

	недоимокъ	оклада
дворскихъ	1009 руб. 38 коп.	1390 руб. 28 коп.
посадскихъ	5 » 95 »	— » — »
крестьянскихъ	667 » 40 »	1145 » 57 »
городскихъ	105 » 45 »	139 » 47 »
экзекуц. штраф.	6975 » 2 »	— » — »
итого	8773 руб. 20 коп.	2675 руб. 32 коп.

Исключено.

И И С К Л Ю Ч Е Н О :

дворскихъ . . .	372 руб. 67 коп.	5242 руб. 17 коп.
посадскихъ . . .	— » — »	— » — »
крестьянскихъ . . .	— » — »	335 » 15 »
городскихъ . . .	49 » 87 »	966 » 34 »
экзекуц. штраф. . .	70 » 10 »	— » — »
итого . . .	492 руб. 64 коп.	6543 руб. 66 коп.

Подлежало поступленію.

Такимъ образомъ, въ отчетномъ году подлежало поступленію:

	недоимокъ	оклада
дворскихъ . . .	4129 руб. 27 коп.	307971 руб. 97 коп.
посадскихъ . . .	5 » 95 »	27590 » 82 »
крестьянскихъ . . .	998 » 8 »	317516 » 88 »
городскихъ . . .	868 » 7 »	55470 » 70 »
экзекуц. штраф. . .	7139 » 82 »	— » — »
итого . . .	13141 руб. 19 коп.	708550 руб. 37 »

Суммы, поступившія въ 1898 г.

Въ счетъ этихъ платежей поступило:

	недоимокъ	оклада
дворскихъ . . .	2854 руб. 70 коп.	306105 руб. 96 коп.
посадскихъ . . .	5 » 95 »	27583 » 80 »
крестьянскихъ . . .	786 » 1 »	317376 » 71 »
городскихъ . . .	652 » 5 »	54716 » 75 »
экзекуц. штраф. . .	6916 » 89 »	— » — »
итого . . .	11215 руб. 60 коп.	705783 руб. 22 коп.

что составляетъ 716998 р. 82 к., и, кромѣ того, въ отчетномъ году поступило въ казначейство 181 р. 31 к. за другія губерніи и 276 р. 17 к. въ счетъ будущихъ платежей.

Недоимка, оставшаяся на 1 Января 1899 года.

Къ 1 Января 1899 года оставалось въ недоимкѣ:

	недоимки прежн. лѣтъ	оклада 1898 г.
дворскихъ . . .	1274 руб. 57 коп.	1866 руб. 1 коп.
посадскихъ . . .	— » — »	7 » 2 »
крестьянскихъ . . .	212 » 7 »	140 » 17 »
городскихъ . . .	216 » 2 »	753 » 95 »
экзекуц. штраф. . .	222 » 93 »	— » — »
итого . . .	1925 руб. 59 коп.	2767 руб. 15 коп.

Если изъ этой суммы вычесть разсроченные недоимки прежнихъ лѣтъ, а именно: дворскихъ податей 760 р. 68 к. (недоимокъ 305 р. 8 к. и оклада 455 р. 60 к.), то получается 3932 р. 6 к. недоимки по окладнымъ сборамъ за текущій годъ, которая распредѣляется слѣдующимъ образомъ:

Распредѣленіе ея по плательщикамъ

	недоимокъ	оклада
дворскихъ . . .	969 руб. 49 коп.	1410 руб. 41 коп.
посадскихъ . . .	— » — »	7 » 2 »
крестьянскихъ . . .	212 » 7 »	140 » 17 »
городскихъ . . .	216 » 2 »	753 » 95 »
экзекуц. штраф. . .	222 » 93 »	— » — »
итого . . .	1620 руб. 51 коп.	2311 руб. 55 коп.

и по городамъ и уѣздамъ.

По городамъ и уѣздамъ эта недоимка распределяется слѣдующимъ образомъ:

Наименованіе городовъ и уѣздовъ.	П О С Б О Р А М Ъ.										Итого.	
	Земельнаго налога.	Подымной подати.	Контингенса ливерунковаго.		Экзекуціонныхъ штрафовъ.		Квартирнаго налога.					
			Р	у	б	л	и	к				о
Губ. гор. Сѣдлецъ . . .	—	—	293	90	—	—	—	45	152	75	447	10
Сѣдлецкій уѣздъ . . .	816	73	—	—	—	—	61	84	—	—	878	57
Гор. Бѣла	—	—	108	—	—	—	—	—	102	—	210	—
Бѣльскій уѣздъ . . .	238	6	75	40	—	—	—	—	—	—	313	46
Гор. Венгровъ	—	—	—	—	—	—	—	—	—	—	—	—
Венгровскій уѣздъ . .	—	—	—	—	—	—	—	—	—	—	—	—
Гор. Влодава	—	—	—	—	—	—	—	—	—	—	132	32
Влодавскій уѣздъ . . .	110	70	21	62	—	—	—	—	—	—	—	—
Гор. Гарволинъ	—	—	—	—	—	—	—	77	9	25	10	2
Гарволинскій у.	392	51	165	34	—	—	78	32	—	—	636	17
Константиновск. у. . .	2	56	5	—	—	—	—	—	—	—	7	56
Гор. Луковъ	—	—	155	96	—	—	—	—	12	50	168	46
Луковскій уѣздъ . . .	91	43	376	52	—	—	73	85	—	—	540	80
Гор. Раднѣ	—	—	114	95	14	16	5	26	1	—	135	37
Раднѣскій уѣздъ . . .	220	29	59	41	—	—	1	97	—	—	281	67
Гор. Соколовъ	—	—	—	—	—	—	—	47	5	50	5	97
Соколовскій уѣздъ . .	164	59	—	—	—	—	—	—	—	—	164	59
Итого	2036	87	1375	10	14	16	222	93	283	—	3932	6

Изъ этой таблицы явствуетъ, что бездоимочно окладной сборъ поступилъ по гор. Венгрову и Влодавѣ и по Венгровскому и Константиновскому уѣздамъ.

Отсроченныя и разсроченныя недоимки.

Засимъ было отсрочено по Бѣльскому уѣзду поземельнаго налога 183 руб. 37 коп. и подымной подати 36 руб. 20 коп., итого 219 руб. 57 коп. и разсрочена по Влодавскому уѣзду вся недоимка т. е. 132 руб. 32 коп., изъ нихъ поземельнаго налога 110 руб. 70 коп. и подымной подати 21 руб. 62 коп.

Успѣшность поступленія окладныхъ сборовъ въ отчетномъ году

Успѣшность поступленія окладныхъ сборовъ въ отчетномъ году по категориямъ распределяется слѣдующимъ образомъ:

и распределеніе ихъ по плательщикамъ (% успѣшности по каждой категоріи)

съ дворскихъ имуществъ	96,740355%
» посадскихъ »	99,974581
» крестьянскихъ »	99,889191
» городскихъ »	98,278339
экзекуціон. штрафы	98,253807

Такимъ образомъ, усматривается, что лучше всего шли поступления съ посадскихъ имуществъ, а хуже всего съ дворскихъ.

и по уѣздно.

Если распределить поступившіе въ отчетномъ году недоимки и окладъ 1898 г., а также оставшіеся на 1 Января 1899 г. недоимки по уѣздно, то получимъ слѣдующіе цифры:

	ПОСТУПИЛО.				Осталось на 1-е Января 1899 г. недоимки.	
	Недоимки.		Оклада.		Руб.	к.
	Руб.	к.	Руб.	к.		
Съдлецкій уѣздъ .	1154	11	78551	96	1325	67
Бѣльскій » . .	924	38	68899	61	523	46
Венгровскій » . .	912	17	71143	95	—	—
Влодавскій » . .	1363	59	81883	70	132	32
Гарволинскій » . .	2511	61	103160	98	646	19
Константиновскій . .	428	96	68067	28	7	56
Луковскій » . .	1587	55	90892	43	709	26
Радинскій » . .	1574	24	75191	24	417	4
Соколовскій » . .	758	99	67992	7	170	56
Итого . .	11215	60	705783	22	3932	6

% успешности по уѣздно.

Изъ цифръ вышеозначенной таблицы получаютъ %, выражающіе успешность поступления окладныхъ сборовъ по каждому уѣзду отдѣльно, которые слѣдующіе:

въ Съдлецкомъ уѣздѣ .	98,364012%
» Бѣльскомъ » .	99,255883
» Венгровскомъ » .	100%
» Влодавскомъ » .	99,841304
» Гарволинскомъ » .	99,392215
» Константиновскомъ .	99,988964
» Луковскомъ » .	99,238903
» Радинскомъ » .	99,459671
» Соколовскомъ » .	99,752531

Макимум и минимум успешности поступления.

Такимъ образомъ, выходитъ, что окладные сборы поступили бездоимочно лишь по Венгровскому уѣзду, а низшее поступленіе было по Съдлецкому уѣзду, по которому поступило 98,364012% сборовъ.

Средняя по губерніи успешность поступления и сравненіе этой средней съ таковой-же за 1897 г.

Вообще по губерніи въ отчетномъ году взыскано 99,349758% всей суммы оклада и недоимокъ. Въ 1897 году было взыскано 99,325052% всей суммы, т. е. въ 1898 году поступленіе окладныхъ сборовъ шло успешнѣе, чѣмъ въ 1897 году.

Причины успешности поступления сборовъ.

Такой успѣхъ поступленій свидѣтельствуетъ о заботливости мѣстной администраціи, относившейся внимательно и умѣло къ дѣлу пополненія, причитающихся казнѣ, податей. При этомъ слѣдуетъ добавить, что случаевъ взысканія путемъ секвестра или продажи имущества въ отчетномъ году почти не было.

II. Неокладные сборы.

Движеніе суммъ неокладныхъ сборовъ.

Независимо отъ окладныхъ платежей съ населенія губерніи къ началу отчетнаго года причиталось взыскать неокладныхъ и разныхъ другихъ недоимокъ по требованіямъ различныхъ Министерствъ и Департаментовъ:

Сумма недоимки, оставшейся на 1 Января 1898 г.

всего	304895 руб. 70 коп.
и оклада	70667 » 31 »
итого	<u>375563 руб. 1 коп.</u>

Вновь причислено.

Кромѣ того, въ отчетномъ году причислено:

недоимокъ	119781 руб. 79 коп.
оклада	1849433 » 8 »

Исключено.

Исключено со счетовъ:

недоимокъ	23030 руб. 76 коп.
оклада	6366 » 7 »

Подлежало поступленію.

что составляло всего:

недоимокъ	401646 руб. 73 коп.
и оклада	1913734 » 32 »
итого	<u>2315381 руб. 5 коп.</u>

Эта цифра и составляетъ общую сумму неокладныхъ сборовъ, подлежащихъ поступленію въ отчетномъ году.

Сумма действительнаго поступленія.

Въ счетъ этой суммы поступило:

недоимокъ	94544 руб. 88 коп.
и оклада	1906718 » 30 »
итого	<u>2001263 руб. 18 коп.</u>

Недоимки на 1-е Января 1899 года

и на 1 Января 1899 года оставалось:

недоимки прежнихъ лѣтъ	307101 руб. 85 коп.
оклада 1898 года	7016 » 2 »
итого	<u>314117 руб. 87 коп.</u>

и распределение ея по городамъ и уѣздамъ.

Эта недоимка по городамъ и уѣздамъ губерніи распределѣется слѣдующимъ образомъ:

гор. Сѣдлецъ	27170 руб. 49 коп.
Сѣдлецкій уѣздъ	10366 » 40 »
гор. Бѣла	18213 » 1 »
Бѣльскій уѣздъ	57423 » 81 »
гор. Венгровъ	13098 » 3 »
Венгровскій уѣздъ	3543 » 36 »
гор. Влодава	13736 » 29 »
Влодавскій уѣздъ	24758 » 36 »
гор. Гарволинъ	3618 » 48 »
Гарволинскій уѣздъ	3389 » 46 »
Константиновскій уѣздъ	19337 » 7 »
гор. Луковъ	4229 » 93 »
Луковскій уѣздъ	9255 » 14 »
гор. Радинъ	35962 » 18 »
Радинскій уѣздъ	40002 » 15 »
гор. Соколовъ	17101 » 83 »
Соколовскій уѣздъ	12911 » 88 »
итого	<u>314117 руб. 87 коп.</u>

Мактит и минитит по городамъ и уездамъ.

Слѣдовательно, самая крупная недоимка неокладныхъ сборовъ оставалось по Бѣльскому уѣзду (57423 руб. 81 коп.) и по гор. Радину (35962 руб. 18 коп.), а наименьшая—по Гарволинскому уѣзду (3389 руб. 46 коп.) и по гор. Гарволину (3618 руб. 48 коп.).

Успѣшность поступленія неокладныхъ сборовъ въ отчетномъ году

Успѣшность поступленія неокладныхъ сборовъ въ отчетномъ году составляетъ 86,43% всей ожидавшейся по губерніи суммы неокладныхъ сборовъ.

и сравненіе съ успѣшностью въ 1897 году.

Въ 1897 году ожидалось къ поступленію 2055078 руб. 12 коп., а въ дѣйствительности взыскано 1750182 руб. 42 коп., т. е. всего 85,17%. Слѣдовательно, поступленіе въ отчетномъ году было нѣсколько успѣшнѣе, чѣмъ въ 1897 г.

Объясненіе значительности недоимокъ по неокладнымъ сборамъ.

Вообще для объясненія значительности недоимокъ по неокладнымъ сборамъ и разнаго рода взысканіямъ слѣдуетъ замѣтить, что большая часть ихъ составляетъ невзысканные штрафы съ семействъ евреевъ, уклонившихся отъ исполненія воинской повинности.

Штрафы съ семействъ евреевъ, уклонившихся отъ воинской повинности,

% отношеніе этого штрафа ко всей суммѣ неокладныхъ сборовъ,

Въ отчетномъ году этотъ штрафъ составлялъ 11,16% всей суммы подлежащихъ поступленію неокладныхъ сборовъ.

ростъ этихъ штрафовъ за 10-лѣтній періодъ,

Если сравнить эти штрафы за 9-ти лѣтній періодъ, то получается, что:

въ 1890 г. они составляли	.	62596 руб. 70 коп.
» 1891	»	74450 » 90 »
» 1892	»	93772 » 9 »
» 1893	»	114368 » 71 »
» 1894	»	170600 » 57 »
» 1895	»	184479 » 30 »
» 1896	»	217307 » 63 »
» 1897	»	240034 » 42 »
» 1898	»	258393 » 24 »

и причины безуспѣшности поступленія ихъ.

Эти цифры ясно показываютъ, что штрафы съ каждымъ годомъ прогрессивно увеличиваются на значительную сумму, а именно, за 9 лѣтъ они увеличились въ 4,1279 раза; взыскать же ихъ для администраціи предоставляется почти невозможнымъ, такъ какъ еврей, изъ семействъ которыхъ призывные не являются, еще до призыва такъ устраиваютъ свои имущественныя дѣла, обставляя ихъ въ строго законной формѣ, что они являются лицами совершенно несостоятельными къ платежу этихъ штрафовъ, переуступаютъ заблаговременно свое имущество по нотаріальнымъ актамъ своимъ единовѣрцамъ и отчасти принадлежатъ къ составу семействъ неимущихъ, а потому въ большинствѣ взысканіе такихъ штрафовъ представляется—безнадежнымъ.

III. Податные недоимки разсроченные.

Сумма, оставшихся на 1 Января 1898 г., недоимокъ

На 1 Января 1898 года состояло разсроченныхъ наследственныхъ пошлинъ всего 2045 руб. 45 коп.; въ теченіи года прибыло 913 руб. 24 коп., разсроченныхъ поземельнаго налога, основнаго и добавочнаго, и подымной подати, основнoй и добавочной, съ дворскихъ имуществъ по Гарволинскому уѣзду, итого 2958 руб. 69 коп.

Движеніе этихъ суммъ въ 1898 г.

Изъ наследственныхъ пошлинъ исключено 231 р. 20 к., итого ихъ подлежало поступленію всего 2727 руб. 49 коп.

Въ счетъ разсроченныхъ недоимокъ поступило:

наследственныхъ пошлинъ	1487 руб. 13 коп.
и податей	152 » 56 »
итого	1639 руб. 69 коп.

и къ 1 Января 1899 года остается въ недоимкѣ:

наследственныхъ пошлинъ	327 руб. 12 коп.
и податей	760 » 68 »
итого	1087 руб. 80 коп.

Недоимка, оставшаяся на 1 Января 1898 г.

Б. Государственные и губернскіе сборы.

Транспортный сборъ.

На основаніи постановленія б. Совѣта Управленія Царства Польскаго отъ 27 Мая 1825 года и 23 Марта 1837 года и Высочайше утвержденнаго 6 Января 1872 года журнала Комитета по дѣламъ Царства установленъ, такъ называемый, транспортный сборъ, взимаемый на возмѣщеніе, исчисляемой ежегодно Министерствомъ Внутреннихъ Дѣлъ, суммы для производства расходовъ по пересылкѣ и продовольствію арестантовъ всѣхъ категорій и бродягъ; на перевозку нижнихъ чиновъ запаса, въ случаѣ призыва ихъ на службу внѣ этапныхъ линій въ губерніяхъ Привислянскаго Края; на отправленіе на родину уволенныхъ отъ службы нижнихъ чиновъ земской стражи и Варшавской полиціи и на содержаніе статистической части въ губерніяхъ Привислянскаго края.

Сборъ этотъ опредѣляется ежегодно Министерствомъ Внутреннихъ Дѣлъ, сообразно числу городскихъ и сельскихъ дымовъ, съ которыхъ онъ подлежитъ взысканію, а равно и количеству расходовъ, произведенныхъ на счетъ означеннаго источника. По росписанію, утвержденному Господиномъ Министромъ Внутреннихъ Дѣлъ на 1898 годъ, норма сбора была опредѣлена по 19 коп. съ каждаго городского и сельскаго дыма и поэтому, сообразно числу 89820½ дымовъ Сѣдлецкой губерніи, подлежало поступленію въ 1898 году 17065 руб. 90 коп.

Законоположенія, на основаніи которыхъ взимается этотъ сборъ.

Назначеніе этого сбора.

Размѣръ сбора въ отчетномъ году.

Распределение сбора по уездам и действительное поступление его.

Въ отчетномъ году распределение этого сбора по уѣздно и дѣйствительное его поступление были слѣдующія:

Наименованіе уѣздовъ.	Съ како-го числа дымовъ.	Оставалось къ 1 Января 1898 года недоимки.		Подлежало поступленію въ 1898 году.		Поступило.	
		рубли	и копейки.	рубли	и копейки.	рубли	и копейки.
Губ. гор. Сѣдлецъ	1469	—	—	279	11	279	11
Сѣдлецкій уѣздъ	7746	—	—	1471	74	1471	74
Бѣльскій	9375	—	—	1781	25	1781	25
Венгровскій	8278	—	—	1572	82	1572	82
Влодавскій	11790	—	—	2240	10	2240	10
Гарволинскій	13670	104	12	2597	30	2701	42
Константиновскій	7577	—	—	1439	63	1439	63
Луковскій	12297 ^{1/2}	—	—	2336	53	2336	53
Радинскій	10251	—	—	1947	69	1947	69
Соколовскій	7367	—	—	1399	73	1399	73
Итого	89820 ^{1/2}	104	12	17065	90	17170	2

Сравненіе размѣра сбора и успѣшности поступленія его въ 1898 году съ 1897 годомъ.

Такимъ образомъ, въ теченіи отчетнаго года этотъ сборъ поступилъ полностью и на 1 Января 1899 года не осталось никакой недоимки.

Сборъ въ 1898 г. сравнительно съ 1897 г. увеличился на 1042 р. 57 к. а недоимка уменьшилась на 104 р. 12 к.

Расходъ, произведенный въ отчетномъ году изъ этого сбора.

Съ разрѣшенія Главнаго Тюремнаго Управленія въ отчетномъ году изъ этого сбора было израсходовано 8039 р. 74 к. на пересылку празднующихся и на отправку на родину нижнихъ чиновъ земской стражи, исключенныхъ со службы. Сравнительно съ прошлымъ 1897 г. расходъ увеличился на 517 руб. 60 коп.

Губернскіе земскіе сборы.

а) КВАРТИРНЫЙ СБОРЪ.

Законоположенія, на основаніи которыхъ взимается этотъ сборъ

Квартирный сборъ взимается на основаніи Высочайше утвержденнаго постановленія б. Совѣта Управленія Царства Польскаго 22 Сентября 1833 г. и по правиламъ, Высочайше утвержденнаго 31 Мая 1868 г., Положенія для губерній Царства Польскаго и, составляя спеціальныя средства Министрства Финансовъ, обращается на вознагражденіе жителей за отводъ квартиръ для воинскихъ чиновъ и лицъ, имѣющихъ по закону право на квартирное довольствіе.

и назначеніе его.

Согласно Высочайше утвержденному мнѣнію Государственнаго Совѣта 2 мая 1886 г. и распоряженію Министерства Финансовъ отъ 6 марта 1898 г. размѣръ взиманія этого сбора опредѣленъ слѣдующимъ образомъ:

Размѣры сбора по категоріямъ плательщиковъ.

І. Съ городскихъ обывателей:

а) съ домовладѣльцевъ въ городахъ, причисленныхъ по платежу подымной подати ко II и III разрядамъ—въ размѣръ 100% уплачиваемой ими подымной подати;

б) съ домовладѣльцевъ въ городахъ IV разряда — въ размѣръ 50% уплачиваемой ими подымной подати;

в) съ городскихъ промышленниковъ и торговцевъ — 30% съ чистаго дохода отъ ихъ промысла.

II. Съ сельскихъ обывателей:

а) съ частныхъ землевладѣльцевъ—по 2½% съ взимаемаго съ нихъ основнаго поземельнаго налога;

б) съ усадьбъ I разряда въ посадахъ и селеніяхъ—по 52 коп. съ усадьбы;

в) съ усадьбъ II разряда въ посадахъ и селеніяхъ—по 26 коп. съ усадьбы.

III. Съ табачныхъ патентовъ, выбираемыхъ въ городахъ, посадахъ и селеніяхъ, за исключеніемъ патентовъ на табачныя фабрики и оптовые склады, —15% съ цѣны уплачиваемой въ казну пошлыны.

Движеніе суммъ этого сбора.

Оборотъ прихода и расхода суммъ квартирнаго сбора и успѣхъ его взысканія представляется за 1898 годъ въ слѣдующихъ цифрахъ:

Къ 1 Января 1898 года оставалось:

въ наличности	28849 руб. 26 коп.
въ недоимкѣ	13415 » 26 »
Въ 1898 году: расписано	86367 » 71 »
перечислено изъ др. губ.	30000 » — »
итого	158632 руб. 23 коп.
взыскано	68995 руб. 70 коп.
израсходовано	81169 » 93 »

Къ 1 января 1899 году остается:

наличныхъ	30787 руб. 27 коп.
въ недоимкѣ	18115 » 3 »
и неудовлетворенныхъ расходовъ на сумму	28560 руб. — коп.

Сравненіе размѣра сбора и усплности его поступленія въ 1898 году и въ 1897 году.

Такимъ образомъ, въ отчетномъ году, сравнительно съ 1897 годомъ, расписано было меньше на 498 руб. 85 коп., взыскано меньше на 20987 руб. 30 коп. и осталось въ недоимкѣ больше на 4699 руб. 77 коп.

в) Дорожный сборъ.

Законоположенія, на основаніи которыхъ взимается этотъ сборъ и размѣры его по категоріямъ плательщиковъ.

Дорожный сборъ, на основаніи Высочайше утвержденныхъ 19 Іюня 1870 года правилъ о содержаніи земскихъ дорогъ въ губерніяхъ Царства Польскаго, взимается съ сельскихъ обывателей въ размѣрѣ 15% съ взимаемыхъ съ нихъ основнаго поземельнаго налога и подымной подати, а съ городскихъ обывателей—въ размѣрѣ 15% съ уплачиваемыхъ контингенса ливерунковаго и подымной подати.

Сверхъ того, въ пользу дорожнаго сбора, согласно Высочайше утвержденному 27 Декабря 1878 года журналу Комитета по дѣламъ Царства Польскаго и разъясненію Мини-

стерства Финансовъ, взимается 10% съ уплачиваемой въ казну пошлины за свидѣтельства на право торговли и промысловъ за ярмарочные торговые документы и за билеты на торговья и промышленныя заведенія.

Назначеніе этого сбора.

Сборъ этотъ предназначенъ на содержаніе губернскихъ земскихъ дорогъ I разряда.

Дороги II разряда (уѣздныя) содержатся на счетъ гминной дорожной повинности; но если постройка и починка, состоящихъ въ вѣдѣніи гминъ, мостовъ обходится въ теченіи года для той или другой гмины болѣе 400 руб., то гминамъ этимъ могутъ быть выдаваемы соотвѣтственныя пособія изъ суммъ дорожнаго сбора.

Движеніе суммъ дорожнаго сбора въ отчетномъ году.

Движенія денежныхъ суммъ этого сбора въ отчетномъ году было слѣдующее:

Къ 1 Января 1898 года состояло на лицо 13385 руб. 12 коп.

Подлежало поступленію, согласно росписанію, утвержденному Сѣдлецкимъ Губернскимъ Правленіемъ журналами отъ 21 Декабря 1897 года и 17 Февраля 1898 года, дорожнаго

сбора	88864 руб. 2 коп.
и недоимка, оставшаяся къ 1 Января 1898 года	1893 » 56 »
	<hr/>
а всего	90757 руб. 58 коп.

Въ теченіи отчетнаго года причислено:

недоимокъ	254 руб. 37 коп.
оклада	35 » 65 »
	<hr/>
итого	290 руб. 2 коп.

исключено:

недоимокъ	13 руб. 28 коп.
оклада	— » 36 »
	<hr/>
итого	14 руб. 4 коп.

Итого подлежало къ поступленію въ отчетномъ году:

недоимокъ	89105 руб. 11 коп.
оклада	1928 » 45 »
	<hr/>
а всего	91033 руб. 56 коп.

Въ счетъ этой суммы поступило:

недоимокъ	1260 руб. 62 коп.
оклада	88042 » 62 »
	<hr/>
итого	89303 руб. 24 коп.

и на 1 Января 1899 года оставалась недоимка въ размѣрѣ 1730 р. 32 к., а именно: оклада 1898 г. — 856 р. 29 к., и прежнихъ лѣтъ—874 руб. 3 коп.

Распределение, оставшейся на 1 Января 1899 года, недоимки по уѣздно.

Вся эта недоимка по уѣздно распределяется слѣдующимъ образомъ:

Сѣдлецкій уѣздъ . . .	— руб. — коп.
Влодавскій » . . .	— » 81 »
Венгровскій » . . .	8 » 24 »
Константиновскій . . .	30 » 27 »
Бѣльскій » . . .	154 » 38 »
Луковскій » . . .	188 » 30 »
Соколовскій » . . .	321 » 18 »
Радинскій » . . .	470 » 51 »
Гарволинскій » . . .	556 » 63 »
итого . . .	1730 руб. 32 коп.

Сравнительно съ 1897 г. недоимка уменьшилась на 163 руб. 24 коп. т. е. на 8,65%.

Случайные доходы.

Кромѣ того, въ отчетномъ году поступило еще случайныхъ доходовъ 1320 руб. 58 коп., въ томъ числѣ: съ аренды тарифныхъ 3 Ливскихъ мостовъ—500 руб. и изъ Варшавскаго Губернскаго Правленія — 697 руб., на покрытие расходовъ по постройкѣ моста, находящагося на границѣ Варшавской губерніи, по дорогѣ изъ Серочина въ пос. Олексянку, въ предѣлахъ Гарволинскаго уѣзда, Сѣдлецкой губерніи, и Ново-Минскаго уѣзда, Варшавской губерніи.

Количество наличныхъ суммъ къ 1 Января 1898 и къ 1 Января 1899 г.

Наличныхъ суммъ дорожнаго сбора къ 1 Января 1898 г. состояло 13385 руб 12 коп., а на 1 Января 1899 г. оставалось 15279 руб. 92 коп.

Расходъ, произведенный въ отчетномъ году.

Изъ дѣлъ Сѣдлецкаго Губернскаго Правленія видно, что въ отчетномъ году на содержаніе 10 дорожныхъ кондукторовъ и 108 сторожей израсходовано . . . 17780 р. — к. и имъ же на квартирное довольствіе . . . 260 » — » а на ремонтъ дорогъ и мостовъ всего выведено въ расходъ 84825 » 65 »

итого 102865 р. 65 к.

Средній расходъ на 1 версту.

Въ среднемъ ремонтъ одной версты шоссе съ мостами обходился въ отчетномъ году въ 237 руб., а содержаніе дорожной службы—въ 42 руб. съ версты.

По уѣздно расходы на ремонтъ и содержаніе службы распределяются слѣдующимъ образомъ:

У ѣ з д ы.	ИЗРАСХОДОВАНО.	
	На ремонтъ.	На дорожную службу.
Сѣдлецкій	18686 руб. 47 коп.	4081 руб.
Бѣльскій	20230 » 4 »	2712 »
Венгровскій	20722 » 18 »	2314 »
Влодавскій	3436 » 17 »	798 »
Гарволинскій	8105 » 71 »	1552 »
Константиновскій	3512 » 43 »	1212 »
Луковскій	10398 » 80 »	2226 »
Радинскій	8068 » 38 »	1731 »
Соколовскій	7698 » — »	1414 »
итого .	100856 руб. 18 коп.	18040 руб.

Эта сумма расхода на ремонтъ дорогъ въ 100856 руб. 18 коп. покрывается: 84825 руб. 65 коп.,—изъ смѣты 1898 года, а остальные, 16030 руб. 53 коп.,—отнесены на смѣту 1899 года.

в) Страховой сборъ.

Законоположеніе, на основаніи котораго этотъ сборъ существуетъ.

На основаніи Высочайше утвержденнаго 20 іюля 1870 г. Положенія о взаимномъ Губернскомъ Страхованіи отъ огня, въ Сѣдлецкой губерніи существуетъ Взаимное Губернское отъ огня Страхованіе, которымъ завѣдываетъ Губернское Правленіе и подвѣдомственные ему уѣздныя управленія.

Нижеслѣдующія цифры показываютъ въ общихъ чертахъ дѣятельность страховыхъ учрежденій губерніи.

Общая по губерніи сумма застрахованій къ 1 Января 1898 г.

Къ 1 Января 1898 г. было застраховано всего строеній на сумму 40780230 руб. и по уѣздамъ цифра эта распределяется слѣдующимъ образомъ:

У ѣ з д ы.	По городамъ и посадамъ.		По деревнямъ.		Итого.
	Р	У	Б	Л	
Сѣдлецкій	1817390		3009820		4827210
Бѣльскій	1671820		3367860		5039680
Венгровскій	534040		3072870		3606910
Влодавскій	939420		3636520		4575940
Гарволинскій	1056170		4785060		5841230
Константиновскій	557280		3098600		3655880
Луковскій	1068260		3968130		5036390
Радинскій	1176680		4099890		5276570
Соколовскій	388380		2532040		2920420
Итого .	9209440		31570790		40780230

Общая по губерніи сумма застрахованій къ 1 Января 1899 г.

Къ 1-му-же Января 1899 года всѣхъ строеній было застраховано на сумму 41700740 руб. и эта сумма по уѣздно распределяется слѣдующимъ образомъ:

и распределение ея по уездно.

У ъ з д ы.	По городамъ и посадамъ.		По деревнямъ.		Итого.
	Р	У	Б	Л	
Сѣдлецкій . . .	1871520		3043970		4915490
Бѣльскій . . .	1768400		3466420		5234820
Венгровскій . .	541020		3112570		3653590
Влодавскій . . .	981890		3683640		4665530
Гарволинскій . .	1093520		4972980		6066500
Константиновскій	502590		3332220		3834810
Луковскій . . .	1093090		4023530		5116620
Радисскій . . .	1252270		3947490		5199760
Соколовскій . . .	395990		2617680		3013670
итого .	9500290		32200500		41700790

Если сравнить цифры стоимости застрахованныхъ строений за послѣднiя 10 лѣтъ, то получается слѣдующая таблица:

Сравнительныя данныя за 10-лѣтний періодъ.

Года.	По городамъ и посадамъ:		въ деревняхъ.		Итого.
	Р	У	Б	Л	
1889	9369430		28960820		38330250
1890	9248230		28696430		37944660
1891	8914580		28831800		37746880
1892	8855420		28797330		37652750
1893	8908480		28633700		37542180
1894	8977740		28976610		37954350
1895	9182090		29720410		38902500
1896	9455340		30531840		39987180
1897	9209440		31570790		40780230
1898	9500290		32200500		41700790

Изъ этихъ цифръ усматривается, что сумма застрахованiя колеблется, а именно: начиная съ 1889 г. по 1893 г. общая сумма застрахованiя уменьшается, а съ 1893 г. она постепенно увеличивается и въ 1898 г. достигаетъ высшей за 10 лѣтъ цифры.

Къ 1 Января 1898 г. сумма застрахованiя равнялась 40780230 р. Въ теченiи отчетнаго года убыло страхованiй на 4947050 р. и прибыло на 5867610 р., такимъ образомъ, къ 1 Января 1899 г. вся сумма застрахованiя была 41700790 р.

Увеличенiе суммы застрахованiя въ теченiи отчетнаго года

и причины этого.

Сравнивая сумму застрахованiя къ началу и концу отчетнаго года, оказывается, что она увеличилась на 920560 р. Это увеличенiе произошло отчасти вслѣдствiе возведенiя новыхъ и перестройки прежнихъ строенiй большей стоимости, сравнительно съ той, какую имѣли убывшiе въ 1898 году строенiя, а также, вслѣдствiе образованiя новыхъ поселенiй, расположенныхъ на владѣльческихъ земляхъ, перешедшихъ въ руки мелкихъ хлѣбопашцевъ.

Движенiе страховыхъ суммъ въ отчетномъ году.

Движенiе страховыхъ суммъ въ отчетномъ году было слѣдующее:

на 1 Января 1898 года:

состояло паличныхъ суммъ въ гу-

бериск. и уѣздн. казначействахъ 57110 р. 42 к.

и оставалось невзыск. недоимки вмѣ-

стѣ съ случайными доходами . 41643 » 37 »

въ отчетномъ году:

подлежало поступленію . . . 419349 » 95 »

а всего . 518103 р. 74 к.

Въ дѣйствительности-же поступило—477414 р. 44 к. и сложено со счетовъ—9892 р. 97 к.; слѣдовательно къ 1 Января 1899 года оставалось недоимки—30796 р. 33 к.; меньше, чѣмъ къ 1898 г.—на 10847 р. 4 к. или на 26,48%.

*Расходы страховых суммъ
въ отчетномъ году.*

Въ отчетномъ году израсходовано на содержаніе служащихъ по страховой части—13725 р., исключено со счетовъ—5 р. 62 к. и подлежало выдачѣ: признанныхъ вознагражденій за пожары, случившіеся до 1898 г.—122040 р. 18 к. и за пожары, бывшіе въ 1898 г.—361765 р. 59 к., а въ дѣйствительности выдано лишь—387156 р. 51 к.

*Суммы, оставшіяся на 1-е
Января 1899 г.*

На 1 Января 1899 г. оставалось въ недоимкахъ 30796 р. 33 к. и паличныхъ суммъ 73671 р. 66 к., изъ коихъ подлежитъ къ выдачѣ за убытки отчетнаго года 80057 р. 37 к. по разсмотрѣннымъ и разрѣшеннымъ, но еще не выданнымъ вознагражденіямъ, и кромѣ того, 238870 р. 6 к. — по заявленнымъ, но еще не разсмотрѣннымъ окончательно требованіямъ.

*Неудовлетвореніе некото-
рыхъ расходовъ,*

и причины къ тому.

Выдача первой суммы приостанавливается по причинамъ, зависящимъ отъ самихъ погорѣльцевъ, какъ то: по непредставленію наслѣдственныхъ и другихъ документовъ, удостоверяющихъ ихъ права на полученіе вознагражденія и неотстройкой еще сгорѣвшихъ строеній тѣми изъ нихъ, коимъ, на основаніи ст. 70 Положенія, опредѣлено вознагражденіе къ выдачѣ по частямъ по мѣрѣ отстройки сгорѣвшихъ строеній.

Опредѣленіе-же и выдача второй суммы (по дѣламъ еще не разрѣшеннымъ), приостанавливается: 1) за неокончаніемъ производства судебными властями дѣлъ, возбужденныхъ администраціею о поджогахъ и вообще о причинахъ пожаровъ; 2) за непредставленіемъ погорѣльцами подлежащихъ документовъ на права опредѣленія и выдачи имъ вознагражденія, и 3) по пожарамъ, происшедшимъ въ концѣ 1898 г., за неокончаніемъ еще мѣстными административными властями слѣдствій о сихъ пожарахъ.

*Особые расходы отчетна-
го года.*

Кромѣ того, на основаніи ст. 10 Положенія, въ отчетномъ году было выдано изъ суммъ страховаго сбора—75 р. одному стражнику за открытіе поджигателей и 4354 р. лицамъ, оказавшимъ отличіе при тушеніи пожаровъ.

Всего-же въ отчетномъ году израсходовано изъ суммъ страховаго сбора 403742 руб. 78 коп.

Болѣ подробныя свѣдѣнія по приходу и расходу страховых суммъ при семъ прилагаются.

Сравнительныя данныя объ убыткахъ за послѣднее 10-лѣтiе.

Убытки, причиненные пожарами за послѣднiя 10 лѣтъ, выражаются въ слѣдующихъ цифрахъ:

1889 года	453732	руб.
1890 »	408828	»
1891 »	305481	«
1892 »	606307	»
1893 »	190930	»
1894 »	306619	»
1895 »	339750	»
1896 »	324222	»
1897 »	394611	»
1898 »	448008	»

Изъ сего замѣчается, что хотя сумма убытковъ, начиная съ 1893 года, постепенно увеличивается, но все-же въ 1898 году она была меньше, чѣмъ въ 1889 году.

Число строенiй застрахованныхъ къ 1 Января 1899 г.

Что касается общаго числа застрахованныхъ къ 1 Января 1898 года строенiй губернiи, то ихъ было:

Наименованiе мѣстностей.	Число строенiй.				Итого.	Сумма застрахованiя. руб.
	Каменныхъ.		Деревянныхъ.			
	Жилыхъ.	Нежилыхъ.	Жилыхъ.	Нежилыхъ.		
По городамъ.						
Сѣдлецу	362	139	514	1178	2193	1683200
Бѣль	120	99	280	1020	1519	813640
Тересполью	11	3	158	280	452	173450
Венгрову	22	22	475	833	1352	413890
Влодавъ	39	6	374	149	568	273220
Парчеву	1	5	438	481	925	238420
Гарволину	8	6	264	423	701	264800
Желехову	11	10	307	395	723	273210
Лукову	100	39	325	846	1310	590420
Радину	29	10	430	517	986	286810
Межирѣчью	98	57	819	998	1972	801370
Соколову	54	14	329	708	1105	326060
Итого	855	410	4713	7828	13806	6138490
По посадамъ.						
Сѣдлецкаго уѣзда	13	10	310	780	1113	188320
Бѣйскаго	11	3	1430	2965	4409	781310
Венгровскаго	1	—	287	794	1082	127130
Влодавскаго	6	4	951	1917	2878	470250
Гарволинскаго	55	16	1059	2902	4032	555510
Константиновскаго	58	18	569	1160	1805	502590
Луковскаго	38	17	876	1685	2616	502670
Радинскаго	—	1	338	532	871	164090
Соколовскаго	12	109	107	179	407	69930
Итого	194	178	5027	12914	19213	3361800
По деревнямъ, селенiямъ, фольваркамъ и проч.						
Сѣдлецкаго уѣзда	137	226	7305	18685	26353	3043970
Бѣйскаго	31	56	6327	17186	23600	3466420
Венгровскаго	106	345	7124	15734	23309	3112570
Влодавскаго	92	127	10406	23557	34182	3683640
Гарволинскаго	233	473	11133	21475	33314	4972980
Константиновскаго	167	344	6619	16239	23369	3332220
Луковскаго	143	364	10407	22770	33684	4023530
Радинскаго	240	238	7427	24169	32074	3947490
Соколовскаго	197	411	6223	16715	23546	2617680
Итого	1346	2584	72971	176530	253431	32200500
А всего по губернiи	2395	3172	83611	197272	286450	41700790

Кромѣ того, въ губерніи имѣется строеній незастрахованныхъ: 1) казенныхъ—1063, 2) построенныхъ на чужихъ земляхъ—620, 3) временныхъ, подлежащихъ сносу—282 и 4) вновь построенныхъ, на которыя документы еще не утверждены—297, а всего—2262 строенія.

г) Сборъ по застрахованію рогатаго скота отъ чумы.

Законоположеніе, на основаніи котораго взимается этотъ сборъ.

Сборъ этотъ, установленный Высочайше утвержденными 20 Іюля 1870 г. Правилами, взимается въ размѣрѣ 1 коп. съ каждой головы рогатаго скота, за исключеніемъ телятъ.

Число скота въ 1898 г.

На основаніи свѣдѣній, сообщенныхъ Сѣдлецкимъ Губернскимъ Правленіемъ, въ теченіи 1898 г. числилось въ губерніи скота:

воловъ и быковъ	40961	голова.
коровъ	220849	»
яловаго скота	78171	»
итого		339981

которыя и подлежали обложеніемъ сбора.

Размѣры вознагражденія за убитый скотъ.

Вознагражденіе за убитый для пресѣченія чумы скотъ опредѣлено въ слѣдующемъ размѣрѣ: за быка и вола по 60 руб., за корову по 40 руб., за штуку яловаго скота по 30 руб. и за теленка по 10 руб.

Общая цѣнность всего скота въ губерніи.

При такой средней нормѣ цѣны одной головы скота стоимость всего скота губерніи, не считая телятъ, которыхъ было 20414 головъ, составляетъ:

за воловъ и быковъ	2457660	руб.
» коровъ	8833960	»
» яловый скотъ	2345130	»
итого		13636750

Движеніе денежных суммъ этого сбора.

Въ отчетномъ году оборотъ суммъ застрахованія отъ чумы скота представляется въ слѣдующемъ видѣ:

къ 1 Января 1898 г. состояло въ наличности:

въ Государственномъ Банкѣ	50000	руб. — коп.
» казначействахъ губерніи	838	» 19 »
итого		50838

Подлежало поступленію:

недоимки прежнихъ лѣтъ	4	руб. 44 коп.
оклада текущаго года	2708	» 24 »
и причислено	540	» 98 »
итого		3253

Въ счетъ сего поступило:

недоимокъ	408	руб. 87 коп.
оклада и причисленнаго	2801	» 44 »
итого		3210

Засимъ, къ 1 Января 1899 г. оставалось недоимки—
43 руб. 35 коп.; сравнительно-же съ 1897 г. недоимка уве-
личилась на 38 руб. 91 коп.

Въ теченіи года израсходовано на
управленіе дѣлами по прекращенію чумы 657 руб. 23 коп.
и на 1 Января 1899 г. оставалось:

въ Государственномъ Банкѣ	50000	»	—	»
» наличности	3485	»	52	»
» недоимкѣ	43	»	35	»
итого	53528	руб.	87	коп.

*Суммы, оставшіяся на 1-е
Января 1899 г.*

д) Божничный сборъ.

*Назначеніе этого сбора и
предметы обложенія.*

Сборъ этого наименованія, установленный съ еврейскихъ
обществъ на содержаніе синагогъ, молитвенныхъ домовъ,
раввиновъ, школъ, больницъ и на вспомошествованіе бѣд-
нымъ евреямъ,—слагается изъ доходовъ отъ религіозныхъ
обрядовъ и требъ, такъ напр.: платы за бракосочетаніе,
обрѣзаніе, погребеніе, чтеніе радала, аренды бань и коши-
рень, а также, изъ пожертвованій предъ суднымъ днемъ,
а при недостаточности сихъ средствъ, сборъ взимается съ
еврейскихъ семействъ, раздѣленныхъ по степени состоятель-
ности на 4 разряда.

Проекты приходо-расходныхъ смѣтъ по каждому божнич-
ному округу, каковыхъ въ Сѣдлецкой губерніи 32, состав-
ляются на каждые 3 года и утверждаются Губернскимъ Прав-
леніемъ.

*Движеніе суммъ по всѣмъ
дюзорамъ.*

Какъ усматривается изъ приложенныхъ при семъ вѣ-
домостей о приходѣ и расходѣ (по штату) божничнаго сбо-
ра за 1898 годъ по всѣмъ округамъ поступило 34552 руб.
37 1/2 коп., а подлежало израсходованію 34291 руб. 37 1/2 коп.

Расходъ.

Что касается въ частности расходовъ, то почти 1/3 ихъ
составляетъ содержаніе 29 раввиновъ, 7 подраввиновъ и 3
духовныхъ (11624 р. 75 к.); вообще-же расходы на синагоги
и молитвенныя дома и на содержаніе состоящихъ при нихъ
лицъ составляетъ около 22000 р., т. е. около 2/3 всего расхода.

Приходъ.

Что-же касается суммы приходовъ, то болѣе 25000 р.,
т. е. около 5/7 всей суммы приходовъ составляютъ доброволь-
ныя складки, къ уплатѣ которой привлечены 7114 еврей-
скихъ семействъ губерніи, и тахітум размѣра платы этой
складки съ одной семьи—въ Сѣдлецкомъ Божничномъ округѣ
(150 руб.), а тахітум—въ Вогинскомъ округѣ, Радинскаго
уѣзда (20 коп.).

*Макітум и тахітум раз-
мѣра сбора съ еврей-
скихъ семействъ.*

В. Мѣстные сборы.

Гминные сборы.

Назначеніе гминныхъ сборовъ.

Къ числу общественныхъ сборовъ относятся гминные сборы, которые идутъ: 1) на содержаніе гминнаго управленія, 2) на содержаніе гминныхъ судей, 3) на содержаніе гминныхъ начальныхъ училищъ, 4) на расходы, обязательныя въ силу разныхъ Правительственныхъ распоряженій, и 5) на общественныя надобности, устанавливаемыя самими гминными сходами ежегодно по приговорамъ.

Разверстка этого сбора.

Разверстка этихъ сборовъ производится по числу морговъ владѣемой плательщиками земли (1 моргъ=0,51248 дес.), за исключеніемъ самостоятельныхъ посадскихъ гминъ, въ коихъ распредѣленіе этихъ сборовъ производится по числу владѣльцевъ недвижимой собственности, а не по количеству земли.

Распредѣленіе гминныхъ сборовъ по уѣздно.

Въ отчетномъ году гминные сборы по уѣздамъ распредѣлялись слѣдующимъ образомъ:

Наименованіе уѣздовъ.	Число гминъ.	Израсходовано въ 1898 году.														Пространство земли (въ моргахъ), обложенной сборомъ.	Средній размѣръ сбора на 1 моргъ.					
		На содержаніе Гминныхъ Управленій.						Число Судовъ.	На содержаніе Гмин. Судовъ.	На содержаніе Начальныхъ училищъ.	Расходы, обязат. въ силу Правит. распоряженій.	На общ. надобности, устан. самими гмин. сходами.	Итого.	коп.								
		Личный составъ.	Канцел. и друг. расходы	Наемъ помѣщ. ній.																		
					рубл.	и	копѣйки.															
Сѣдлецкій . . .	16	5580	—	3572	47	—	—	5	3225	78	3919	83 1/2	3473	75	6413	46 1/2	26185	30	185438	13 1/2		
Бѣльскій . . .	15	6706	20	2671	70	356	63	4	2273	34	4857	80 1/2	2324	21	7640	53 1/2	26830	42	194230	15 3/4		
Венгровскій . . .	15	5280	—	4353	64	—	—	5	2839	86	3275	80	2946	14	4266	51	22961	95	224158	10 1/3		
Влодавскій . . .	14	7168	30	4295	76	512	50	4	2865	54	3903	49	3238	1	10408	62	32392	22	269707	12 1/4		
Гарволинскій . . .	17	9522	62	3441	7	551	96	5	3609	53	—	—	4326	49	16157	3	37608	70	226425	18 3/4		
Константиновскій	16	6673	81	3778	97	311	57	4	2493	89	4072	18 1/2	3438	20	9298	98 1/2	30067	61	206925	10 3/4		
Луковскій . . .	22	9092	10	3160	91	522	81	6	3660	13	681	64	3871	8	10516	60	31505	27	247778	13		
Радинскій . . .	14	6166	80	1653	17	263	88	4	2948	88	—	—	3879	52	8695	22	23607	47	207231	12		
Соколовскій . . .	12	4260	—	2515	3	1066	3	3	4200	—	3508	99	5147	38	5263	37	25960	80	167342	16		
Итого по губ.	141	60449	83	29442	72	3585	38	40	28116	95	24219	74 1/2	32644	78	78660	33 1/2	257119	74	1929294	27 1/2		
				93477 р. 93 к.																		десятинъ

Средній расходъ на 1 гмину.

При сопоставленіи общей суммы расходовъ съ числомъ гминъ оказывается, что въ отчетномъ году при 141 гминѣ въ среднемъ на одну гмину приходилось расходовъ по 1823 руб. 54 коп.

Макимум и минимумъ его.

По уѣздамъ количество расходовъ на одну гмину колебалось отъ 1432 руб. 6 коп. (Луковскій уѣздъ)—до 2313 руб. 73 коп. (Влодавскій уѣздъ).

Средній размѣръ сбора съ 1 десятины.

При сопоставленіи количества десятинъ, обложенныхъ гминными сборами оказывается, что въ отчетномъ году въ среднемъ на одну десятину земли гминныхъ расходовъ приходилось по 27 1/2 коп., при чемъ высшій размѣръ взимался

Макимум и минимумъ его по отдѣльнымъ гминамъ.

въ Соколовскомъ уѣздѣ—по 32 коп. съ десятины, а въ частности въ гм. Гроховъ—по 54 коп., а наименьшій—въ Венгровскомъ уѣздѣ—21 коп. и въ частности въ гм. Старавесь—по 11 коп. съ десятины.

Главнѣйшіе расходы.

Общая сумма всѣхъ гминныхъ расходовъ въ отчетномъ году распределялась по главнѣйшимъ статьямъ расходовъ слѣдующимъ образомъ:

на содержаніе гминныхъ управленій	93477 р. 93 к.	или 36,3%
на содержаніе гминныхъ судовъ	28116 » 95 »	» 10,9%
на содержаніе гминныхъ училищъ	24219 » 74½ »	» 9,5%
на обязательные расходы въ силу Правит. распор.	32644 » 78 »	» 12,7%
на обществ. надобности, установленныя самими сходами	78660 » 33½ »	» 30,6%
итого	257119 р. 74 к.	или 100,0%

Наиболье значительные расходы.

Такимъ образомъ, самый большой расходъ (36,3%) былъ на содержаніе гминныхъ управленій, а если къ нему прибавить расходъ на содержаніе гминныхъ судовъ (который составлялъ 10,9% общей суммы расходовъ), то получается, что эти два расхода составляютъ почти половину всей суммы расходовъ.

Средній расходъ на 1 гминное управленіе и на 1 гмин. судебный округъ.

Въ среднемъ-же расходъ на одно гминное управленіе составляетъ 662 р. 96 к., а на одинъ гминный судебный округъ—702 р. 72 к.

Г. Городскіе доходы и расходы.

Наличность суммъ къ 1 Января 1898 г. по всѣмъ городскимъ кассамъ.

Городскихъ суммъ по кассамъ къ 1 Января 1898 года въ наличности состояло всего 30949 р. 6¼ к., а именно:

по гор. Сѣдлецу	2273 р. 64 к.
Бѣлѣ	1619 » 41½ »
Тересполою	574 » 72¼ »
Венгрову	4125 » 81 »
Влодавѣ	7047 » 40½ »
Парчеву	390 » 88 »
Гарволину	1447 » 4 »
Желехову	2672 » 43½ »
Лукову	1662 » 14 »
Радину	3604 » 2¾ »
Межирѣчью	4326 » 18 »
Соколову	1205 » 36¾ »
итого	30949 р. 6¼ к.

Доходы отчетнаго года по всѣмъ городамъ

Въ теченіи отчетнаго года поступило доходовъ обыкновенныхъ и чрезвычайныхъ всего 11363 р. 31 к., а именно:

и распределение этих доходов.

доходовъ обыкновенныхъ:

					%
сборъ съ гор. имуществъ и оброчныхъ статей .	9519 р.	52 к.			8,3
сборъ съ владѣльцевъ недвижимыхъ имуществъ	24633	»	81 ¹ / ₂ »		21,7
сборъ съ промышленниковъ и торговцевъ (кононовъ)	14522	»	31 »		12,8
налоги косвенные	26686	»	73 ¹ / ₂ »		23,5
доходы вспомогательные .	3986	»	20 »		3,5
доходы мелочн. и случайн.	460	»	88 ¹ / ₂ »		0,4

доходовъ чрезвычайныхъ:

отъ казны, изъ городского капитала, изъ другихъ источниковъ и поступило недоимокъ прежнихъ лѣтъ	33826	»	84 ¹ / ₂ »		29,8
итого	113636	р.	31 к.		100

Сравнительная величина отдельныхъ статей доходовъ.

Слѣдовательно, самыя крупныя поступления въ отчетномъ году составляли доходы чрезвычайные (29,8% всей суммы), затѣмъ налоги косвенные (23,5%) и сборъ съ владѣльцевъ недвижимыхъ имуществъ (21,7%), а самыя малые—доходы вспомогательные (3,5%) и мелочные и случайные (0,4%).

Размеры поступленія доходовъ по каждому городу отдѣльно.

Въ частности, по каждому изъ городовъ въ отчетномъ году поступило:

					%
по гор. Сѣдлецу	55092 р.	83 к.			48,5
Бѣлъ	8544	»	41 »		7,5
Тересполью	2204	»	10 ¹ / ₂ »		1,9
Вепгрову	6065	»	16 ¹ / ₂ »		5,3
Влодавѣ	5751	»	55 ¹ / ₂ »		5,1
Парчеву	3390	»	74 »		3,0
Гарволину	4964	»	73 »		4,4
Желехову	4430	»	— »		3,9
Лукову	8172	»	61 »		7,2
Радину	2809	»	24 »		2,5
Межирѣчью	7733	»	57 ¹ / ₂ »		6,8
Соколову	4477	»	35 »		3,9
итого	113636	р.	31 к.		100

Города съ наибольшимъ и наименьшимъ доходомъ.

Такимъ образомъ, выходитъ, что почти половина (48,5%) всѣхъ доходовъ по губерніи приходилось на гор. Сѣдлецъ, [а меньше всего, около 1% всѣхъ доходовъ (1,9%), на гор. Тересполь.

Общая сумма расходовъ по всѣмъ городамъ

Въ теченіи отчетнаго года израсходовано по всѣмъ городамъ 104698 р. 86 к., а именно:

и распределение этих расходов.

на расходы текущие:			%
на содержание мѣстъ и лицъ городского управления	37127 р. 11 ¹ / ₂ к.		35,5
на содержание городскихъ имуществъ и на наемъ помѣщеній	16733 » 66 »		16,0
на благоустройство города	8951 » 34 »		8,5
на содержание учебныхъ, благотворительныхъ и другихъ общественныхъ заведеній	2576 » 44 »		2,5
на уплату долговъ и составленіе запаснаго капитала	10274 » 34 ¹ / ₂ »		9,8
на мелочные и экстраординарные расходы	5051 » 96 »		4,8
расходы единовременные: по городскому управленію, по строительной части и на другія надобности	23984 » — »		22,9
итого	104698 р. 86 — к.		100

Сравнительная величина отдѣльныхъ статей расходовъ.

Самый большой расходъ въ отчетномъ году по всѣмъ городамъ (35,5%) былъ на содержание мѣстъ и лицъ городского управления, а, въ частности, по гор. Тересполью, гдѣ онъ достигъ 43,81% всѣхъ расходовъ по этому городу.

Самый-же мелкій расходъ въ отчетномъ году (2,5%) былъ на содержание учебныхъ, благотворительныхъ и другихъ общественныхъ заведеній, а, въ частности, по гор. Бѣлѣ, гдѣ на эти заведенія израсходовано 0,25% всѣхъ городскихъ расходовъ.

Величина расходовъ по каждому городу въ отдѣльности.

По отдѣльнымъ городамъ общая сумма расходовъ отчетнаго года распредѣлялась такъ:			%
по гор. Сѣдлецу	47078 р. 17 ¹ / ₂ к.		44,9
Бѣлѣ	8474 » 44 ¹ / ₂ »		8,1
Тересполью	1720 » 18 ¹ / ₂ »		1,6
Венгрову	5806 » 36 »		5,5
Влодавѣ	5508 » 91 ¹ / ₂ »		5,3
Парчеву	3408 » 6 »		3,3
Гарволину	4716 » 28 »		4,5
Желехову	5647 » 98 »		5,3
Лукову	7324 » — »		7,0
Радину	3400 » 69 ¹ / ₂ »		3,2
Межирѣчью	7306 » 37 ¹ / ₂ »		7,0
Соколову	4307 » 39 »		4,3
итого	104698 р. 86 — к.		100

Города, производившіе наибольшій и наименьшій расходъ.

Слѣдовательно, гор. Сѣдлецъ израсходовалъ почти $\frac{1}{2}$ (45,9%) всего произведеннаго городами расхода, а наименьшее— $\frac{1}{5}$ всѣхъ расходовъ, приходится на гор. Тересполь.

Вообще, % всей суммы расходовъ по отдѣльнымъ городамъ почти также распредѣляется, какъ и % прихода.

Распредѣленіе количества наличныхъ суммъ и недоимокъ къ 1-му Января 1899 г. по отдѣльнымъ городамъ.

На 1 Января 1899 года по городскимъ кассамъ въ наличности и въ недоимкѣ оставались слѣдующія суммы:

	въ наличности:	въ недоимкѣ:
гор. Сѣдлецъ . . .	10288 р. 29 $\frac{1}{2}$ к.	7518 р. 7 $\frac{1}{2}$ к.
Бѣла . . .	1689 » 38 »	1187 » 69 »
Тересполь . . .	1058 » 64 $\frac{1}{2}$ »	493 » 70 $\frac{1}{2}$ »
Венгровъ . . .	4384 » 61 $\frac{1}{2}$ »	111 » 2 $\frac{1}{2}$ »
Влодава . . .	7290 » 4 $\frac{1}{2}$ »	816 » 30 $\frac{1}{2}$ »
Парчевъ . . .	373 » 56 »	975 » 21 $\frac{1}{2}$ »
Гарволинъ . . .	1695 » 49 »	7531 » 34 »
Желеховъ . . .	1454 » 45 $\frac{1}{2}$ »	201 » 65 »
Луковъ . . .	2510 » 75 »	2178 » 7 »
Радинъ . . .	3012 » 57 $\frac{1}{4}$ »	2549 » 66 »
Межирѣчье . . .	4753 » 38 »	5024 » 68 »
Соколовъ . . .	1375 » 32 $\frac{3}{4}$ »	2792 » 98 »
итого . . .	39886 р. 51 $\frac{1}{4}$ к.	31380 р. 39 $\frac{1}{2}$ к.

Макимум и минимум по отдѣльнымъ городамъ.

Изъ этихъ цифръ усматривается, что на 1 Января 1899 года болѣе всего наличныхъ суммъ оставалось у гор. Сѣдлеца (10288 р. 29 $\frac{1}{2}$ к.), а меньше всего—у гор. Парчева (373 р. 56 к.); что наибольшая недоимка городскихъ суммъ была по гор. Гарволину (7531 р. 34 к.), а наименьшая — по гор. Венгрову (111 р. 2 $\frac{1}{2}$ к.).

Состояніе городскихъ капиталовъ къ 1-му Января 1899 г.

Что касается городскихъ капиталовъ: постоянныхъ (неприкосновенныхъ) и запасныхъ (безсрочныхъ вкладовъ), находящихся въ Варшавской Конторѣ Государственнаго Банка, то состояніе ихъ къ 1 Января 1899 года показываетъ ниже слѣдующая таблица:

	неприкосновенные капиталы:	безсрочные вклады:
гор. Сѣдлецъ . . .	27271 р. 57 к.	19091 р. 29 к.
Бѣла . . .	— » — »	7526 » 44 »
Тересполь . . .	— » — »	2232 » 82 »
Венгровъ . . .	72 » 50 »	61 » 19 »
Влодава . . .	— » — »	251 » 56 »
Парчевъ . . .	5739 » 37 »	539 » 37 »
Гарволинъ . . .	6700 » — »	142 » 9 »
Желеховъ . . .	14100 » — »	46 » 80 »
Луковъ . . .	6162 » 14 »	4400 » 4 »
Радинъ . . .	9 » 16 »	4140 » 67 »
Межирѣчье . . .	2700 » — »	6 » 9 »
Соколовъ . . .	— » — »	7802 » 92 »
итого . . .	69932 р. 24 к.	46133 р. 28 к.

Ремонты и сооружеія,
произведенныя отдѣль-
ными городами въ от-
четномъ году.

Въ теченіи отчетнаго года городами на ремонтъ и по-
стройку новыхъ сооружеій израсходовано было:

по гор. Сѣдлецу:

устроено 6 артезіанскихъ колод- цевъ	7500 р. — к.
вымощены тротуары	6963 » 35 »
окончательная отдѣлка лѣтнаго театра	1216 » 10 ¹ / ₂ »
ремонтъ зданія, отданнаго подъ общественное собраніе	2533 » 39 »
ремонтъ старой ратуши	764 » 44 »
мелкій ремонтъ	1766 » 72 »
какъ то: побѣлка и починка го- родскихъ зданій—486 р. 4 к., ре- монтъ мостовъ и мостиковъ—85 р. 7 к., мостовыхъ—386 р. 11 к., колодцевъ—299 р. 50 к., очист- ка канавъ—360 р., дезинфекція улицъ и зданій—100 р., уходъ за башенными часами 50 р.	
итого	20744 р. ¹ / ₂ к.

по гор. Бѣлѣ:

ремонтъ городской скотобойни	737 р. 58 к.
ремонтъ мостовыхъ	456 » 22 »
очистка городскихъ площадей	98 » 50 »
починка колодцевъ и пожарнаго ин- струмента	245 » — »
итого	1537 р. 30 к.

по гор. Венгрову:

исправленіе колодцевъ	45 р. — к.
---------------------------------	------------

по гор. Парчеву:

мелкій ремонтъ пожарнаго инструм.	20 » — »
---	----------

по гор. Гарволину:

ремонтъ мостовыхъ	866 р. 32 к.
мелкій ремонтъ	66 » 28 »
въ томъ числѣ: починка колодцевъ— 20 р. и починка пожарнаго инстру- мента—46 р. 28 к.	
итого	932 р. 60 к.

по гор. Лукову:

мелкій ремонтъ	415 р. 33 к.
въ томъ числѣ: ремонтъ городскихъ зданій—80 р. 33 к., пожарнаго ин- струмента — 20 р., колодцевъ — 40 р., починка мостовыхъ—60 р., мостиковъ — 45 р. и содержаніе въ порядкѣ скверовъ и улицъ—170 р.	

по гор. Радину:

мелкій ремонтъ 70 р. — к.
въ томъ числѣ: починка мостовъ —
30 р. и содержаніе въ порядкѣ скве-
ровъ — 40 р.

по гор. Соколову:

ремонтъ скотобойни 821 р. 8 к.
ремонтъ 5 колодцевъ 379 » 71 »

итого . . . 1200 р. 79 к.

Д. Акцизные сборы.

Общая сумма акцизныхъ сборовъ, поступившихъ въ 1898 г.

Поступленіе акцизныхъ сборовъ въ отчетномъ году вы-
рожалось слѣдующими цифрами:

Поступило:

- 1) Акциза съ вина и спирта:
 - а) по винокурненнымъ и спирто-
очистительнымъ заводамъ 72977 руб. 4 коп.
 - б) по казеннымъ складамъ 706724 » 3 »
 - Акциза съ пивоваренія 54138 » — »
 - Акциза съ медоваренія 117 » — »
 - Патентнаго сбора 15392 » 48 »
 - 2) Акциза съ сахара 199332 » 91 »
Патентнаго сбора съ сахарныхъ
заводовъ 1150 » 30 »
 - 3) Отъ продажи табачно-акцизныхъ
патентовъ и марокъ 13383 » 75 »
 - 4) Акцизъ съ зажигательн. спичекъ 2520 » — »
Патентнаго сбора съ спичекъ 50 » — »
- Итого всѣхъ акцизныхъ доходовъ 1065785 руб. 51 коп.

и сравненіе съ 1897 г.

Такимъ образомъ, въ отчетномъ году сбора съ питей по-
ступило всего 849348 руб. 55 коп., менѣе противъ 1897
года на 816145 руб. 54 коп.; акциза съ сахарнаго произ-
водства — 200483 руб. 11 коп., болѣе противъ 1897 года
на 31253 руб. 78 коп.; отъ продажи табачно-акцизныхъ па-
тентовъ — 13383 руб. 75 коп., менѣе противъ 1887 года
на 428 руб. 96 коп. и спичечнаго дохода — 2570 руб., ме-
нѣе противъ 1897 года на 630 руб.

*Причины уменьшенія пи-
тейнаго дохода.*

Значительное уменьшеніе въ поступленіи питейнаго до-
хода за 1898 годъ, сравнительно съ предыдущимъ, объяс-
няется тѣмъ, что въ 1898 году большая часть спирта изъ
винокуренныхъ заводовъ Сѣдлецкой губерніи поступала
въ предѣлы Варшавской губерніи для надобности казенной
винной операціи и расходилась въ Варшавской губерніи, по
которой и зачислялся акцизъ на этотъ спиртъ; въ 1897-же
году спиртъ, выкуранный на заводахъ Сѣдлецкой губерніи,

хотя и вывозился въ другія губерніи, но акцизъ большей частью оплачивался по Сѣдлецкой губерніи.

НАТУРАЛЬНЫЯ ПОВИННОСТИ.

1. Квартирная повинность.

Законоположеніе, на основаніи котораго отбывается эта повинность и ея назначеніе.

На основаніи Высочайше утвержденнаго 31 Мая 1868 г. Положенія, квартирная повинность состоитъ въ томъ, что у жителей городовъ, посадовъ и деревень отводятся квартиры въ натурѣ для войскъ и чиновъ военнаго и гражданскаго вѣдомствъ, имѣющихъ право на квартирное довольствіе, съ уплатою, домовладѣльцамъ причитающагося имъ по тарифу, вознагражденія, какъ изъ суммъ квартирнаго сбора, составляющаго одно изъ спеціальныхъ средствъ Министерства Финансовъ, такъ и изъ суммъ Главнаго Интендантскаго Управленія Военнаго Вѣдомства.

Расположенныя въ губерніи войска и мѣсто ихъ стоянокъ.

Кромѣ мѣстныхъ воинскихъ управленій (Уѣздныхъ Воинскихъ Начальниковъ въ городахъ Сѣдлецъ, Бѣлѣ и Луковѣ съ состоящими при нихъ командами; Губернскаго и 4-хъ Уѣздныхъ жандармскихъ Управленій и 4-хъ продовольственныхъ магазиновъ въ гор. Сѣдлецѣ, Влодавѣ, Луковѣ и Межирѣчьѣ) въ отчетномъ году расположены были въ губерніи на постоянныхъ квартирахъ слѣдующія войска:

1) въ гор. Сѣдлецѣ — штабъ 2-й бригады 38-й пѣхотной дивизіи; 39-й драгунскій Нарвскій полкъ; 20-я конноартиллерійская батарея; 4, 6, 7 и 10-й летучіе артиллерійскіе парки; 185-й пѣхотный резервный Сѣдлецкій полкъ; 188-й пѣхотный резервный Красновоставскій полкъ и 1-й баталіонъ 152-го пѣхотнаго Владикавказскаго генерала Ермолова полка;

2) въ гор. Бѣлѣ — штабъ 2-й полевой артиллерійской бригады, 2-я полевая артиллерійская бригада и 2, 3 и 4-й баталіоны 152 пѣхотнаго Владикавказскаго генерала Ермолова полка;

3) въ гор. Влодавѣ — штабъ 17-й артиллерійской бригады и 17-я артиллерійская бригада;

4) въ гор. Гарволинѣ — 37-й драгунскій Военнаго Ордена генераль-фельдмаршала графа Миниха полкъ;

5) въ гор. Луковѣ — 2, 8, 17 и 18-й летучіе артиллерійскіе парки и 3-й обозный кадровый баталіонъ;

6) въ гор. Межирѣчьѣ — 2, 3 и 4-й баталіоны 5-го пѣхотнаго Калужскаго полка и штабъ этого-же полка;

7) въ гор. Радинѣ — кадровая резервная батарея 48-й артиллерійской бригады и 1-й баталіонъ 5-го пѣхотнаго Калужскаго полка;

8) въ гор. Тересполь — 4-я сотня Донскаго № 11 казачьяго полка;

9) въ пос. Степжицѣ, Гарволинскаго уѣзда, — 5 и 6-я роты 1-го Ивангородскаго крѣпостнаго пѣхотнаго баталіона.

Общая численность войскъ въ губерніи.

Общая численность войскъ въ Сѣдлецкой губерніи, за исключеніемъ жандармскихъ управленій и командъ земской стражи, простиралась до 16202 человекъ.

Законоположеніе о квартирныхъ деньгахъ,

На основаніи Высочайше утвержденнаго 2 Мая 1886 г. мнѣнія Государственнаго Совѣта о возвышеніи воинскихъ окладовъ, — генералы, штабъ и оберъ-офицеры, за исключеніемъ размѣщенныхъ въ казенныхъ казармахъ, а равно, классные чиновники военнаго вѣдомства, получали квартирные деньги на руки, въ размѣрахъ, опредѣленныхъ приложенными къ вышеприведенному мнѣнію Государственнаго Совѣта табелями лит. А. и Б.; и въ отчетномъ году получали эти деньги — 6 генераловъ, 64 штабъ-офицера, 376 оберъ-офицеровъ и 54 чиновника военнаго вѣдомства.

и лица, получавшія ихъ въ отчетномъ году.

Равнымъ образомъ, квартирные деньги отпускались въ отчетномъ году и семейнымъ нижнимъ чинамъ частей войскъ, расположенныхъ казарменнымъ образомъ.

Расквартированіе войскъ по губерніи вообще.

Изъ общаго числа войскъ, расположенныхъ въ губерніи, 10562 нижнихъ чина были размѣщены въ казенныхъ и частныхъ казармахъ, напимаемыхъ по контракту у ихъ владѣльцевъ, а для 5640 человекъ отведены были квартиры въ обывательскихъ домахъ съ соблюденіемъ соотвѣтственной очереди въ отбываніи домовладѣльцами сей повинности.

Въ 1898 году казарменные помѣщенія на счетъ казны или суммъ квартирнаго сбора возводимы не были.

Помѣщенія для воинскихъ управленій и хозяйственныхъ заведеній напимались или отводились въ натурѣ, съ отпускомъ за нихъ вознагражденія по тарифу закона 2 Мая 1886 г. (ст. 4 п. 2).

Чины гражданскаго вѣдомства, получавшіе квартирные деньги.

Изъ чиновъ гражданскаго вѣдомства квартирные деньги получали на руки: судебные слѣдователи Сѣдлецкаго Окружнаго Суда, чины крестьянскихъ учрежденій и уѣздные начальники, не пользовавшіеся казенными квартирами.

Помѣщенія для земской стражи.

Для чиновъ земской стражи квартиры въ отчетномъ году были отводимы въ натурѣ въ домахъ городскихъ и сельскихъ обывателей, согласно тарифу, приложенному къ ст. 10 Положенія 31 Мая 1868 г. Помѣщенія-же подъ хозяйственные заведенія той-же стражи тоже отводились въ натурѣ по тарифу, приложенному къ § 1 Положенія, утвержденному б. Совѣтомъ Управленія въ Царствѣ Польскомъ 9 (21) Сентября 1866 года.

Общій расходъ квартирнаго сбора въ отчетномъ году.

Согласно свѣдѣніямъ, сообщеннымъ Сѣдлецкою Казенною Палатою, изъ квартирнаго сбора выдано въ отчетномъ году:

воинскимъ чинамъ и военнымъ	
и гражданскимъ чиновникамъ	47626 руб. — коп.
жителямъ	32642 » 21 »
казнѣ	901 » 72 »
итого	<u>81169 руб. 93 коп.</u>

и предстоить еще къ выдачѣ 28560 руб.

Суммы, поступившія на покрытие этихъ расходовъ.

На производство этихъ расходовъ, кромѣ суммъ означеннаго сбора, оставшихся въ казначействахъ губерніи къ 1898 году, въ размѣрѣ 28849 руб. 26 коп., и поступившихъ въ послѣднія въ теченіе 1898 года 68995 руб. 70 коп., обращено еще 30000 руб., которые были переданы въ Сѣдлецкую губернію по распоряженію Министерства Финансовъ изъ суммъ квартирнаго сбора другихъ губерній.

II. Подводная повинность.

Назначеніе этой повинности.

Поставка жителями Сѣдлецкой губерніи подводъ при передвиженіи войскъ, военныхъ командъ, этаповъ и пересылкѣ арестантовъ внѣ этапныхъ линій, а также для лицъ, имѣющихъ на то право по закону, производится по очереди, для чего ведутся особые списки, по городамъ—въ магистратахъ, а по селеніямъ—въ гминныхъ управленіяхъ. Подводы въ отчетномъ году, какъ и прежде, поставлялись двухъ родовъ—платныя и бесплатныя.

Платныя подводы и лица, имѣющія право пользоваться ими.

Платныя подводы (по 2 к.—за одноконную и по 4 к.—за пароконную съ версты), на основаніи постановленія б. Совѣта Управленія Царства Польскаго отъ 22 Апрѣля (4 Мая) 1858 г., взимаются при передвиженіи войскъ подъ свозъ воинскаго багажа, подъ новобранцевъ, подъ нижнихъ чиновъ земской стражи при преслѣдованіи преступниковъ (на основаніи Высочайшаго повелѣнія отъ 14 Января 1871 г.), и подъ этапныя команды. На основаніи-же ст. 1100 постановленія б. Учредительнаго Комитета Царства Польскаго отъ 2 Мая 1867 г. и Высочайшаго повелѣнія отъ 21 Марта 1868 г., платными подводами по трактамъ, гдѣ нѣтъ почтовыхъ лошадей, пользуются чины крестьянскихъ учреждений и акцизнаго вѣдомства, судебные слѣдователи, а также офицеры пограничной стражи и чины таможеннаго вѣдомства при разъѣздахъ по дѣламъ службы.

Бесплатныя подводы и лица, имѣющія право пользоваться ими.

Бесплатныя подводы поставляются для общественныхъ гминныхъ надобностей, чинамъ судебного вѣдомства и врачамъ при производствѣ вскрытія мертвыхъ тѣлъ и въ случаѣ появленія эпидемическихъ болѣзней, нижнимъ чинамъ корпуса жандармовъ при разъѣздахъ по дѣламъ службы, немущимъ больнымъ отправляемымъ изъ гмины въ больницы,

арестованнымъ лицамъ, препровождаемымъ изъ гминъ въ уѣздные города и чинамъ гминной полиціи при поѣздкахъ по дѣламъ службы.

Количество поставленныхъ въ отчетномъ году подводъ по уѣздно.

Прилагаемая таблица показываетъ количество поставленныхъ по уѣздно въ 1898 году обывательскихъ подводъ:

	ПОСТАВЛЕНО ПОДВОДЪ:	
	платныхъ:	бесплатныхъ:
Гор. Сѣдлецъ	30	—
Сѣдлецкій уѣздъ	490	517
Бѣльскій	1925	499
Венгровскій	972	415
Влодавскій	1097	973
Гарволинскій	2176	570
Константиновскій	172	831
Луковскій	93	87
Радинскій	522	22
Соколовскій	771	785
итого	8248	4689

Мактит и минтит подводъ.

Въ среднемъ на уѣздъ приходится 468,9 бесплатныхъ и 824,8 платныхъ подводъ.

Причины неравномѣрности распредѣленія подводной повинности.

Неравномѣрность распредѣленія по уѣздамъ подводной повинности зависитъ отъ мѣстныхъ условій, между которыми особенное значеніе имѣютъ—направленіе этапныхъ линій и передвиженіе войскъ.

III. Дорожная (шарварковая) повинность.

Законоположеніе, на основаніи котораго отбывается эта повинность и назначеніе ея.

Эта повинность отбывается населеніемъ на основаніи Высочайше утвержденныхъ 19 Іюня 1870 г. Правиль о порядкѣ содержанія земскихъ дорогъ въ губерніяхъ Привислянскаго края и имѣетъ цѣлью содержаніе въ исправности дорогъ 2 и 3-го разряда и находящихся на нихъ мостовъ, при чемъ содержаніе дорогъ 2-го разряда составляетъ общественную гминную повинность, а содержаніе дорогъ 3-го разряда лежитъ на обязанности сельскихъ обществъ и отдѣльныхъ землевладѣльцевъ, чрезъ земли коихъ дороги эти пролегаютъ. Содержаніе-же земскихъ дорогъ 2-го разряда на городскихъ земляхъ отнесено на обязанности городскихъ обществъ.

Различіе между дорогами 2 и 3 разряда и на комъ лежитъ обязанность содержать ихъ.

Раскладка шарварковой повинности между жителями, предоставлена гминнымъ сходамъ, а наблюденіе за отбываніемъ ея возложено на гминныхъ войтовъ.

Порядокъ раскладки дорожной повинности.

Для соблюденія равномѣрнаго распредѣленія этой повинности въ гминахъ составляется ежегодное распредѣленіе ея, сообразно которому, по мѣрѣ надобности, и наряжаются конные и пѣшіе рабочіе для исполненія повинности въ натурѣ. Въ пѣкоторыхъ-же гминахъ эта повинность переведена на деньги.

Распределение дорожной повинности въ отчетномъ году по уѣздно.

Дорожная повинность на 1898 годъ по уѣздно была распределена слѣдующимъ образомъ:

Наименованіе уѣздовъ.	Количество.				Опредѣлено шарварка въ натурѣ.		Замѣнено на деньги.		Примѣчаніе.
	Дорогъ II-го разряда.		Дымовъ.		Конныхъ.	Пѣшихъ.	Руб.	К.	
	вер.	саж.	Привлеченъ къ исполненію шарварковъ по повинности.	Не подлежащихъ привлеч. къ исполн. шарварк. повин.					
					дней.	руб.	к.		
Сѣдлецкій	130	150	—	—	2810	2480	19	9	Въ Сѣдлецкомъ уѣздѣ раскладки составлены по количеству земли (160550 моргъ), а потому количество дымовъ не погавано.
Бѣльскій	201	—	6518	277	7749	8932	32	40	
Венгровскій	284	58	7593	197	9065	8537	234	50	
Влодавскій	351	—	7631	553	20882	22917	751	50	
Гарволинскій	334	250	6363	125	12605	9545	1042	70	
Константиновскій	190	250	4930	194	5956	5634	480	79	
Луковскій	329	—	8704	1350	5812	7460	926	40	
Радивскій	326	—	5709	548	5530	7071	338	80	
Соколовскій	276	—	5789	957	6191	5301	443	73	
Итого	2422	208	53237	4201	76630	77877	4269	91	

IV. Военская повинность.

25-й призывъ новобранцевъ.

На основаніи Высочайше утвержденнаго 1 Января 1874 года Устава о военной повинности и согласно Высочайшему Указу, данному Правительствующему Сенату въ 4 день Юля 1898 г., былъ произведенъ въ отчетномъ году 25-й годовою призывъ на службу новобранцевъ, который законченъ былъ повсемѣстно по губерніи къ 4 Ноября.

Наибольшая продолжительность дѣйствій призыва была въ Константиновскомъ уѣздѣ, гдѣ призывъ былъ законченъ въ теченіе 20 дней.

Число лицъ призывавшихся въ отчетномъ году.

Достигшихъ призывнаго возраста и занесенныхъ въ призывные списки въ отчетномъ году было 7146 человекъ (изъ нихъ христіанъ 5743 и евреевъ 1403) и, кромѣ того, по дополнительному списку Б.—1282 человека.

Въ общемъ числѣ лицъ, подлежащихъ вынутаю жеребья, заключалось:

льготныхъ I-го разряда	1317 чел.
— II-го »	1080 »
— III-го »	393 »

Общіе результаты призыва.

При наборѣ были даны:	
отерочки: до окончанія образованія	16 чел.
— вълѣдствіе нахождения на службѣ по контракту на судахъ русскаго торговаго флота	1 »
— по невозможности и болѣзни	963 »
— по находенію подъ слѣд. и судомъ	70 »

освобождены отъ жеребья, какъ заявившіе же- ланіе исполнить воинскую повинность въ качествѣ вольноопредѣляющихся	4 чел.
зачислены въ ратники ополченія 2-го разряда	882 »
признаны совсѣмъ неспособн. (ст. 182 п. 1 уст.)	265 »
отправлены на испытаніе	297 »
назначены къ переосвидѣтельствуванію въ Гу- бернскомъ по воинской повин. Присутствіи	12 »

Число неявившихся.

Неявилось вовсе къ исполненію: христіанъ 76 евреевъ 116	192 »
--	-------

За пополненіемъ контингента при освидѣтель-
ствованіи:

зачислено въ ратники ополченія I-го разряда .	1760 »
— — — — — II-го » .	1447 »
признано совсѣмъ неспособными (ст. 177 уст.)	278 »
и неявилось къ освидѣтельствуванію (евреевъ)	1 »

Недоборъ.

Оставшійся-же недоборъ въ 5 человѣкъ (евреевъ по Вен-
гровскому уѣзду) пополненъ въ концѣ Октября и первой по-
ловицѣ Ноября 1898 года лицами, находившимися на испы-
таніи и на переосвидѣтельствуваніи.

*Число принятыхъ на
службу.*

Принято всего на службу	2240 чел.
изъ нихъ: способныхъ къ строевой служ- бѣ—2199 чел., нестроевой—35 чел. и за- числены въ запасъ—6 чел.	

Число льготныхъ.

Въ числѣ принятыхъ на службу заключается:	
не имѣющихъ правъ на льготы	2192 чел.
имѣющихъ льготы III-го разряда	23 »
— II-го »	15 »
— I-го »	10 »
итого	2240 чел.

*Число грамотныхъ и же-
натыхъ.*

Изъ нихъ имѣютъ право на сокращенные сроки служ-
бы—8, женатыхъ—237 и умѣющихъ читать и писать или
только читать—523.

*Распределеніе принятыхъ
по росту,*

Что касается роста призывныхъ, то онъ выражается слѣ-
дующими цифрами:

въ 2 арш.	2½ верш.	73 чел.	3,26%
—	3 »	274 »	12,23 »
—	4 »	500 »	22,32 »
—	5 »	627 »	27,99 »
—	6 »	437 »	19,50 »
—	7 »	237 »	10,58 »
—	8 »	68 »	3,04 »
—	9 »	22 »	0,98 »
—	10 »	1 »	0,05 »
—	11 »	1 »	0,05 »
		2240 чел.	100%

Эти цифры, выражающія ростъ призывныхъ Сѣдлецкой губерніи 1898 года, даютъ неправильную кривую, которая своимъ уклоненіемъ отъ типической формы, указываетъ, что рядъ, послужившій къ ея выроженію былъ разнаго вѣса; это обстоятельство объясняется смѣшаніемъ въ призывѣ нѣсколькихъ національностей, и дѣйствительно, въ числѣ призывныхъ отчетнаго года было:

по національностямъ,

поляковъ	1233 чел.	55,04%
евреевъ	495 —	22,09 »
русскихъ	463 —	20,67 »
пѣмцевъ	48 —	2,15 »
и цыганъ	1 —	0,05 »
итого	2240 чел.	100%

по вѣроисповѣданіямъ,

По вѣроисповѣданіямъ все число принятыхъ распадается: на 443 православныхъ и единовѣрцевъ, 1302 прочихъ христіанъ и 495 евреевъ.

и по сословіямъ.

По сословному контингенту было: внесенныхъ въ книги постоянного населенія, а равно приписанныхъ къ обществамъ послѣ ревизіи—2238 чел. и лицъ, изъятыхъ отъ внесенія въ 10-ю народную перепись, а также вышедшихъ послѣ ревизіи изъ податнаго сословія — 2 чел.

Жалобы по призыву.

Во время и послѣ производства призыва въ Уѣздныя по воинской повинности Присутствія въ отчетномъ году поступило 6 жалобъ на неправильности въ призывныхъ спискахъ, изъ нихъ признано уважительными 3.

Въ Губернское по воинской повинности Присутствіе принесено было: а) 3 жалобы на неправильности въ призывныхъ спискахъ,— изъ нихъ признаны уважительными 2; б) 14—по опредѣленію неспособности къ труду,—уважено 2; в) 46—по назначенію льготъ,—уважено 13; г) 3—по опредѣленію возраста по наружному виду,— не уважено ни одной, и д) 301 жалоба по опредѣленію годности къ службѣ,—уважено 49.

Въ Правительствующій Сенатъ принесено всего 14 жалобъ.

Расходы отчетнаго года по воинской повинности вообще.

По призыву и приему на службу и на содержаніе Губернскаго и Уѣздныхъ по воинской повинности Присутствій, израсходовано въ отчетномъ году всего 11869 руб. 56 1/2 коп., а именно:

1) по отправленію призывныхъ въ Губернское Присутствіе для переосвидѣтельствванія и въ лечебныя заведенія на испытаніе и на содержаніе этихъ лицъ въ лечебныхъ заведеніяхъ	456 р. 67 к.
2) на путевое, квартирное и порціонное довольствіе военнаго члена, медиковъ и военнаго пріемщика	1633 » 69 1/2 »

3) на заготовленіе предметовъ для измѣренія роста и изслѣдов. здоровья людей	30 р. — к.
4) на содержаніе лицъ, завѣдывающихъ дѣлопроизводствомъ воинск. присутствій .	5400 » — »
5) на канцелярскіе расходы	2129 » 20 »
6) на наемъ помѣщеній для Присутствій, ихъ мебелировку, отопленіе и освѣщеніе .	2220 » — »
итого .	11869 р. 56½к.

Неявившіеся къ освидѣтельствованію

Если сравнить число внесенныхъ въ призывные списки съ неявившимися ко дню исполненія призыва за 1898 годъ, то поуѣздно получаютъ слѣдующія цифры:

	ЧИСЛО ПРИЗЫВН.:		ЧИСЛО НЕЯВИВШ.:	
	Христіанъ.	Евреевъ.	Христіанъ.	Евреевъ.
Сѣдлецкій уѣздъ	537	190	9	11
Бѣльскій	475	218	13	20
Венгровскій	628	101	7	8
Влодавскій	645	175	11	25
Гарволинскій	1006	206	3	6
Константиповскій	469	97	11	9
Луковскій	824	156	5	5
Радинскій	613	163	8	25
Соколовскій	546	97	9	7
итого .	5743	1403	76	116

и % неявившихся христіанъ и евреевъ.

Такимъ образомъ, призывалось въ отчетномъ году всего 80,4% христіанъ и 19,6% евреевъ; изъ общаго числа призывавшихся неявилось 1,3% христіанъ и 7,6% евреевъ, а въ числѣ неявившихся было 39,6% христіанъ и 60,4% евреевъ.

Штрафъ, наложенный въ отчетномъ году на семейства евреевъ, уклонившихся отъ воинской повинности.

Согласно ст. 360 Устава о воин. повин., на семейства евреевъ, уклонившихся при послѣднемъ призывѣ отъ исполненія воинской повинности, наложено въ 1898 году всего 22500 руб. денежныхъ штрафовъ, а именно:

на евреевъ, проживающихъ въ Бѣльскомъ уѣздѣ	7800 руб.
Венгровскомъ	4200 »
Влодавскомъ	6900 »
Гарволинскомъ	1500 »
Константиповскомъ	2100 »
итого .	22500 руб.

III.

ОБЩЕСТВЕННОЕ БЛАГОУСТРОЙСТВО И БЛАГОЧИНІЕ.

А. Казенныя и общественныя зданія.

*Казенныя зданія и мѣста
ихъ нахожденія*

Въ отчетномъ году казенныхъ зданій, подвѣдомственныхъ Министерству Внутреннихъ Дѣлъ, насчитывалось всего 7 каменныхъ и въ нихъ помѣщались: 1) въ гор. Сѣдлецѣ — три зданія: въ одномъ — Канцелярія Губернатора, Административное, Медицинское и Строительное Отдѣленія Губернскаго Правленія и квартира Губернатора; въ другомъ — Военно-Полицейское, Юридическое, Страховое и Ветеринарное Отдѣленія Губернскаго Правленія, а въ третьемъ — Казенная Палата и Губернское Казначейство; 2) въ гор. Венгровѣ — одно зданіе, въ которомъ помѣщается Уѣздное Управление и Уѣздное Казначейство; 3) въ гор. Влодавѣ — одно зданіе, гдѣ помѣщается Уѣздное Управление, Уѣздное Казначейство и квартира Начальника уѣзда; 4) въ гор. Луковѣ — одно зданіе, гдѣ помѣщается Уѣздное Управление и квартира Начальника уѣзда; 5) въ пос. Яновѣ — одно зданіе, гдѣ помѣщается Уѣздное Управление, Уѣздное Казначейство и квартира Начальника уѣзда.

Остальныя-же присутственныя мѣста Министерства Внутреннихъ Дѣлъ помѣщаются въ частныхъ домахъ и за наемъ ихъ уплачивалось изъ кредита Министерства Внутреннихъ Дѣлъ на 1898 годъ по § 26 ст. 3, а именно:

за помѣщеніе Сѣдлецкаго Уѣзднаго Управленія .	900 руб.
— Бѣльскаго » .	1000 »
— Гарволинскаго » .	1100 »
— Радипскаго » .	400 »
— Соколовскаго » .	820 »
— Сѣдлецкаго Губернскаго по крестьянскимъ дѣламъ Присутствія	450 »
итого .	4670 руб.

Расходы на ихъ ремонтъ.

Въ теченіе отчетнаго года новыхъ казенныхъ зданій не возводилось, а на ремонтъ существующихъ израсходовано 6049 руб. 58 коп., а именно: по зданію Губернскаго Правленія—4061 руб. 58 коп. и Казенной Палаты—1988 руб.

Кромѣ того, согласно § 26 ст. 2 смѣты Министерства Внутреннихъ Дѣлъ 1898 года, на мелкій ремонтъ и содержаніе въ чистотѣ и исправности зданій Министерства Внутреннихъ Дѣлъ ассигновано было:

на зданія—Губернскаго Правленія	2094 р. — к.
Казенной Палаты	771 » — »
Венгровскаго Уѣзд. Управленія	291 » — »
Влодавскаго »	524 » 24 »
Константиновскаго »	180 » — »
Луковскаго »	253 » — »
итого	4113 р. 24 к.

Городскіе зданія и мѣсто ихъ нахожденія.

Городскихъ зданій въ отчетномъ году было столько-же, сколько и въ 1897 году, и въ нихъ помѣщались: 1) въ гор. Сѣдлецѣ: въ одномъ каменномъ — Городское Полицейское Управленіе, Пожарная Команда и ея обозъ, квартира Полиціймейстера и полицейскій арестъ; въ другомъ каменномъ — Магистратъ и квартира Президента города; третье каменное зданіе отдавалось въ наемъ подъ Общественное Собраніе; четвертое отдавалось въ наемъ подъ помѣщеніе войскъ; пятое каменное зданіе—гауптвахта и шествое каменное—для городского садовника въ городскомъ саду, и седьмое — старая ратуша, гдѣ помѣщается архивъ Губернскаго Правленія; деревянные-же зданія слѣдующія: лѣтній городской театръ и павильонъ-ресторанъ въ городскомъ саду и городская скотобойня; 2) въ гор. Бѣлѣ—одно каменное зданіе, въ которомъ помѣщается Магистратъ и квартира Бургомистра, деревянная скотобойня и деревянный сарай для пожарнаго имущества; 3) въ гор. Тересполѣ—одинъ деревянный сарай для храненія пожарнаго имущества; 4) въ гор. Венгровѣ — деревянные зданія: скотобойня, мясные ряды и сарай для пожарнаго имущества; 5) въ гор. Парчевѣ—всѣ зданія деревянные: въ одномъ помѣщается Магистратъ и квартира Бургомистра, въ другомъ—полицейскій арестъ, а, кромѣ того, мясные ряды и сарай для пожарнаго имущества; 6) въ гор. Гарволинѣ—деревянная скотобойня и сарай для пожарнаго имущества; 7) въ гор. Желеховѣ — деревянные скотобойня и сарай для пожарнаго имущества; 8) въ гор. Луковѣ—каменное 2-хъ этажное зданіе, въ которомъ помѣщается Магистратъ, квартира Бургомистра и 14 лавокъ, которыя отдаются въ аренду; каменная гауптвахта и деревянные скотобойня и сарай для пожарнаго имущества; 9) въ гор. Радинѣ — одно каменное зданіе, которое отдается въ наемъ, и деревянная скотобойня; 10) въ гор. Межирѣчьѣ—каменная гауптвахта

деревянная скотобойня и сарай для пожарнаго имущества, № 11) въ гор. Соколовѣ—деревянная скотобойня.

Расходы на ихъ ремонтъ.

Нѣкоторыя изъ этихъ зданій въ отчетномъ году были отремонтированы, а именно:

1) въ гор. Сѣдлецѣ—зданіе, отданное подъ Обществ. Собраніе, на что израсходовано	2533 р. 39 к.
на зданіе старой ратуши	764 » 44 »
починка зданій, гдѣ помѣщается Магистратъ и Полицейское Управленіе	486 » 4 »
дополнительныя работы по устройству лѣтняго театра	1216 » 10 »
2) въ гор. Бѣльѣ—ремонтровка скотобойни, на что израсходовано	797 » 58 »
3) въ гор. Соколовѣ—ремонтрована скотобойня и израсходовано	821 » 8 »

Число православныхъ церквей и мѣсто ихъ нахожденія.

Къ 1 Января 1898 года въ губерніи было всего православныхъ церквей: приходскихъ—119 и приписныхъ—9, и онѣ находились:

	Приходскихъ церквей.	Приписныхъ церквей.
въ гор. Сѣдлецѣ	4	—
» Сѣдлецкомъ уѣздѣ	2	—
» Бѣльскомъ »	32	—
» Венгровскомъ »	1	—
» Влодавскомъ »	30	2
» Гарволинскомъ »	1	—
» Константиновскомъ	23	3
» Луковскомъ »	1	—
» Радинскомъ »	17	2
» Соколовскомъ »	8	2
итого	119	9

Число рим.-католическихъ костеловъ и мѣсто ихъ нахожденія.

Римско-католическихъ костеловъ было всего: 103 приходскихъ, 6 филиальныхъ, 5 приписныхъ, 76 часовень и 6 кладбищенскихъ костеловъ, и они находились:

	Приходскихъ.	Филиальныхъ.	Приписныхъ.
въ гор. Сѣдлецѣ	1	—	—
» Сѣдлецкомъ уѣздѣ	12	—	—
» Бѣльскомъ »	2	—	3
» Венгровскомъ »	16	1	—
» Влодавскомъ »	7	—	—
» Гарволинскомъ »	23	—	1
» Константиновскомъ	8	—	—
» Луковскомъ »	18	3	—
» Радинскомъ »	3	2	—
» Соколовскомъ »	13	—	1
итого .	103	6	5

Евангелическо-аугсбургская церковь (кирха), число молитвенных домов и кладбищ и мѣсто ихъ нахожденія.

Въ гор. Венгровѣ имѣется приходская церковь (кирха) Евангелическо-Аугсбургскаго вѣроисповѣданія и, сверхъ того, въ губерніи 8 молитвенныхъ домовъ при 8 кладбищахъ, а именно:

во Влодавскомъ уѣздѣ	1
въ Гарволинскомъ	2
въ Луковскомъ	2
въ Радинскомъ	3
итого	8

Число еврейскихъ синагогъ и молитвенныхъ домовъ и мѣсто ихъ нахожденія.

Еврейскихъ синагогъ всего въ губерніи 30, а молитвенныхъ домовъ — 74 и они находятся въ слѣдующихъ уѣздахъ губерніи:

	Синагоги.	Молитвенные дома.
въ Сѣдлецкомъ уѣздѣ	4	14
Бѣльскомъ »	6	12
Венгровскомъ »	2	3
Влодавскомъ »	4	9
Гарволинскомъ »	2	8
Константиновскомъ	4	7
Луковскомъ »	3	5
Радинскомъ »	2	14
Соколовскомъ »	3	2
итого	30	74

Число возведенныхъ частныхъ построекъ въ городахъ.

Въ теченіе 1898 года, по утвержденнымъ Губернскимъ Правленіемъ планамъ, построены были въ городахъ губерніи слѣдующія частныя постройки:

Наименованіе городовъ.	ПОСТРОЙКИ.					
	Дома деревянные.	Дома каменные.			Хозяйственные.	
		Одноэтаж.	Двухэтаж.	Трехэтаж.	Кам.	Дерев.
Губ. гор. Сѣдлецъ	14	5	1	3	11	16
Гор. Бѣла	—	3	3	—	3	2
» Тересполь	—	1	—	—	—	3
» Венгровъ	—	2	—	—	1	—
» Влодава	—	3	—	—	1	2
» Парчевъ	—	—	—	—	—	—
» Гарволинъ	—	—	1	—	—	—
» Желеховъ	—	2	—	—	—	—
» Луковъ	—	1	—	—	—	—
» Радинъ	—	—	1	—	1	—
» Межирѣчье	—	—	—	—	—	1
» Соколовъ	—	—	—	—	—	1
Итого	14	17	6	3	17	25

Наружное состояніе городовъ.

Всѣ города Сѣдлецкой губерніи въ отношеніи наружнаго благоустройства и опрятности, по имѣющимся въ ихъ распоряженіи средствамъ, находились въ хорошемъ состояніи;

почти вездѣ улицы вымощены, освѣщены и обсажены деревьями и почти во всѣхъ городахъ имѣются сады и скверы.

Сѣдлецкій городской паркъ.

Изъ садовъ особое вниманіе обращаетъ на себя Сѣдлецкій городской паркъ, липы и каштаны въ которомъ, по преданію, посажены были княгиней Александрой Огинской еще въ началѣ 18-го столѣтія, почему паркъ этотъ и носитъ названіе Александровскаго. Вообще паркъ, благодаря заботамъ городского управленія, хорошо устроенъ и содержится въ порядкѣ, а находящіеся въ немъ пруды, въ которыхъ разведена искусственно рыба, распространяютъ вокругъ себя прохладу, почему этотъ тѣнистый паркъ и является излюбленнымъ мѣстомъ отдохновенія отъ лѣтняго зноя для городскихъ жителей. Для развлеченія публики въ паркѣ устроенъ лѣтній деревянный театръ, въ которомъ даютъ представленія паѣзжающія труппы. Кромѣ того, въ паркѣ имѣется городская оранжерея, снабженная достаточнымъ количествомъ растений и цвѣтовъ.

Б. Пути сообщенія.

Естественные пути сообщенія.

Главными естественными путями сообщенія въ Сѣдлецкой губерніи служатъ рѣки: 1) Западный-Бугъ—протекающій по восточной, сѣверо-восточной, сѣверной и сѣверо-западной границамъ губерніи на протяженіи 250 вер.; 2) Висла—протекающая по южной границѣ на протяженіи 76 вер.; 3) Вепрь—протекающій по южной границѣ на протяженіи 35 вер. и 4) Ливецъ—протекающій по сѣверо-западной части губерніи на протяженіи 40 верстѣ. Изъ нихъ въ предѣлахъ губерніи р. Висла судоходна почти весь годъ и р. Западный-Бугъ—весною, а остальные рѣки, равно какъ и притоки Кржна и Тысьменица, служатъ лишь для сплава лѣса.

Вообще-же Сѣдлецкая губернія богата усовершенствованными путями сообщенія, такъ:

Рельсовый путь и его протяженіе.

Рельсовый путь, пересекающій губернію въ различныхъ направленіяхъ и проходящій около городовъ: Сѣдлеца, Лукова, Радина, Бѣлы, Влодавы, Гарволина, Соколова, Межирѣчья, Тересполья и Парчева, пролегаетъ на протяженіи 423-хъ верстѣ, а именно:

1. Привислинская казенная жел. дор.: а) Варшавско-Тереспольскій участокъ—пересекающій губернію на всемъ ея протяженіи отъ запада къ востоку, на разстояніи 136 вер.; б) Сѣдлецъ-Малкинскій участокъ — проходящій почти отъ центра губерніи до сѣверной части ея, на протяженіи 60 вер.; в) Луковъ-Ивангородскій участокъ—проходящій почти отъ центра губерніи до юго-западной части ея на протяженіи 57 вер.; г) Привислинскій участокъ—пересекающій западную

часть губернии на протяженіи 52 вер.; д) Брестъ-Холмскій участокъ — проходящій вблизи всей восточной границы губернии отъ сѣвера къ югу и пересѣкающій ее въ юго-восточной части на протяженіи 28 вер.; е) Пиляво-Остроленкскій участокъ — проходящій по западной части губернии лишь на протяженіи 6 вер., и ж) Луковъ-Люблинскій участокъ, открытый лишь въ Маѣ мѣсяцѣ — проходящій почти отъ центра губернии до юго-восточной части ея на протяженіи 59 верстѣ.

и 2. С.-Петербургско-Варшавская жел. дор., пересѣкающая сѣверо-западную часть губернии на протяженіи 25 верстѣ.

Главными узловыми станціями въ губернии считаются ст. Луковъ и Сѣдлецъ.

Дороги губернии и распределение ихъ.

Равнымъ образомъ, вся губернія перерѣзывается по разнымъ направленіямъ дорогами, протяженіе которыхъ представляется слѣдующими цифрами:

Государственнаго шоссе	418	вер.
Губернскихъ или дорогъ I ^{го} разряда	477	» 492 саж.
Уѣздныхъ или дорогъ II ^{го} разряда .	3247	»
Проселочныхъ или дорогъ III ^{го} разр.	6629	»
итого	10771	вер. 492 саж.

Государственныя шоссеи-ныя дороги, ихъ направленіе и протяженіе.

Состоящія въ вѣдѣніи Министерства Путей Сообщенія, Государственныя шоссеиныя дороги, проходящія въ предѣлахъ губернии на протяженіи 418 верстѣ, имѣютъ слѣдующія направленія: 1) Брестскій трактъ — соединяющій гор. Варшаву съ гор. Брестъ-Литовскомъ, пересѣкаетъ губернію по направленію Варшавско-Тереспольскаго участка жел. дор., на протяженіи 122 вер. 2) Люблинскій — соединяющій гор. Варшаву съ гор. Люблиномъ, пересѣкаетъ юго-западную часть губернии на протяженіи 58 вер. 3) Леплевка-Вишница-Радинскій — проходящій по восточной части губернии, на протяженіи 63 $\frac{1}{2}$ вер., идетъ отъ границы Гродненской губернии у пос. Славатычи до гор. Радина. 4) Мощанско-Радинскій — проходящій по южной части губернии на протяженіи 48 $\frac{3}{4}$ вер., соединяетъ дер. Мощанку, находящуюся на границѣ Люблинской губернии, съ гор. Радиномъ. 5) Вишница-Парчевскій — проходящій по юго-западной части губернии на протяженіи 41 вер. отъ границы Люблинской губернии до пос. Вишницы, Влодавскаго уѣзда. 6) Колбель-Островскій — пересѣкающій сѣверо-западную часть губернии на протяженіи 25 вер. 7) Влодава-Холмскій — проходящій по юго-восточной части губернии на протяженіи 21 $\frac{3}{4}$ вер., идетъ по губернии отъ гор. Влодавы до границы Люблинской губернии. 8) Яновско-Жабинскій — проходящій по сѣверо-восточной части губернии на протяженіи 19 вер., идетъ по губернии отъ пос. Янова до рѣки Западнаго-Буга, составляющей границу съ Гродненскою губерніею. 9) Соколовско-Дрогичин-

скій—проходящій въ сѣверо-западной части губерніи на протяженіи 14 вер., идетъ по губерніи отъ гор. Соколова до рѣки Западнаго-Буга (границы Гродненской губерніи), и 10) Лоховско-Вышковскій — проходящій по западной части губерніи всего на протяженіи 5 верстѣ.

Послѣдніе восемь трактовъ считаются стратегическими.

На основаніи Высочайше утвержденныхъ 19 Іюня 1870 г. Правиль о содержаніи земскихъ дорогъ въ губерніяхъ Привислянскаго края, всѣ остальные тракты съ участками шоссейныхъ дорогъ раздѣлены съ 1871 года на губернскія и уѣздныя.

Губернскія (I разряда) дороги,

Губернскія (перворазрядныя дороги), сооружаемыя и содержимыя на счетъ Губернскаго земскаго дорожнаго сбора, въ отчетномъ году простирались на 477 вер. 492 саж. и длина ихъ, сравнительно съ 1897 годомъ, не измѣнилась.

и ихъ протяженіе.

Общее протяженіе дорогъ I-го разряда, какъ выше сказано,—477 вер. 492 саж., изъ нихъ: шоссированныхъ 423 вер. 430 саж., остальные-же 54 вер. 62 саж. грунтовыя дороги. Въ числѣ шоссированныхъ дорогъ заключается 9 вер. 72 саж. мощенныхъ, которыя проходятъ по городамъ и посадамъ губерніи.

Расходъ, произведенный въ отчетномъ году на ремонтровку, починку и содержаніе личнаго состава губернскихъ дорогъ, показанъ выше въ «Дорожномъ Сборѣ».

Уѣздныя (II разряда) дороги.

Уѣздныхъ (второразрядныхъ дорогъ), которыя содержатся на счетъ гминныхъ натуральныхъ повинностей, въ отчетномъ году было всего 3247 вер.; тоже протяженіе, что и въ 1897 году.

Проселочныя (III разряда) дороги.

Дороги III-го разряда (проселочныя), содержаніе которыхъ лежитъ на обязанности владѣльцевъ, въ предѣлахъ земель которыхъ онѣ пролегаютъ, имѣли въ отчетномъ году то-же протяженіе, что и въ 1897 году, а именно 6629 вер.

Мосты.

Мостовъ и трубъ на дорогахъ I-го разряда къ 1 Января 1898 года было всего 510, а въ отчетномъ году уничтожено 3 моста. Такимъ образомъ, къ 1 Января 1899 года состояло мостовъ: на каменныхъ устояхъ 337, на деревянныхъ—124 и штайнгутовыхъ трубъ 46, а всего 507.

Тарифныя мосты.

Тарифныхъ мостовъ въ отчетномъ году было всего — 9 (столько-же, сколько и въ 1897 году), а именно:

На Государственныхъ трактахъ: 1) въ гор. Гарволинѣ на рѣкѣ Вильгѣ—съ доходомъ въ пользу казны 771 руб. въ годъ, и 2) въ гор. Тересполь на рѣкѣ Западномъ-Бугѣ — съ доходомъ 930 руб. въ годъ.

На земскихъ дорогахъ: 1) у пос. Ливъ 3 моста на рѣкѣ Ливцѣ—съ доходомъ въ дорожный фондъ 750 руб. 2) въ гор. Парчевѣ на рѣкѣ Пивоніи—съ доходомъ въ пользу города (въ 1898 году дохода съ этого моста получено не было). 3) въ пос. Островѣ на рѣкѣ Тысьменицѣ—съ доходомъ въ посадскую кассу 172 руб. 20 коп. въ годъ. 4) въ пос. Коцкѣ на рѣкѣ Вепрѣ—съ доходомъ въ посадскую кассу 375 руб. въ годъ, и 5) въ пос. Лысобыки на рѣкѣ Вепрѣ—съ доходомъ въ посадскую кассу 286 руб 65 коп. въ годъ.

Расходы по содержанию и ремонту мостовъ показаны выше въ «Дорожномъ Сборѣ».

Переправы.

На нѣкоторыхъ рѣкахъ, протекающихъ по губерніи, имѣются паромныя переправы въ нижеслѣдующихъ пунктахъ: 1) на рѣкѣ Вислѣ—въ Тижинѣ и Пивонинѣ, Гарволинскаго уѣзда; 2) на рѣкѣ Бугѣ—въ Собиборѣ и Влодавѣ, Влодавскаго уѣзда; въ Кузавкѣ, Славатычахъ, Яблоннѣ и Новоселкахъ, Бѣльскаго уѣзда; въ Вороблинѣ, Выгодѣ, Гнойнѣ, Забужьѣ и Менженинѣ, Константиновскаго уѣзда; въ Дрогичинѣ, Бужискѣ, Яблоннѣ, Кремнѣ и Нурѣ, Соколовскаго уѣзда, и 3) на рѣкѣ Вепрѣ—въ Коцкѣ, Луковскаго уѣзда и въ Дронжговѣ, Гарволинскаго уѣзда.

В. Почта и телеграфъ.

Число всѣхъ почтово-телеграфныхъ учреждений въ губерніи.

Къ 1 Января 1898 года въ губерніи находились слѣдующія почтово-телеграфныя учреждения:

Почтово-телеграфныя конторы	{ <table border="0"> <tr> <td>IV-го разряда . . .</td> <td>1</td> </tr> <tr> <td>V-го » . . .</td> <td>2</td> </tr> <tr> <td>VI-го » . . .</td> <td>3</td> </tr> </table>	IV-го разряда . . .	1	V-го » . . .	2	VI-го » . . .	3
		IV-го разряда . . .	1				
		V-го » . . .	2				
VI-го » . . .	3						
Почтово-телеграфныя отдѣленія	8						
Почтовые отдѣленія	12						
	итого	26					

Измѣненія, произшедшія въ отчетномъ году.

Въ теченіе отчетнаго года произошли слѣдующія измѣненія: 1) въ Гарволинской почтово-телеграфной конторѣ и Желеховскомъ почтово-телеграфномъ отдѣленіи открытъ приѣмъ международныхъ телеграммъ; 2) при Рыкскомъ почтовомъ отдѣленіи открыта почтово-телеграфная сберегательная касса; и 3) въ гор. Бѣлѣ и Межирѣчѣ установлена доставка на домъ, по желанію адресатовъ, денежныхъ и цѣнныхъ пакетовъ и переводовъ на сумму не свыше 50 руб. каждый.

Распределение почтово-телеграфныхъ учреждений по городамъ и уѣздамъ.

Такимъ образомъ, къ 1 Января 1899 года въ Сѣдлецкой губерніи осталось то-же число почтово-телеграфныхъ учреждений, что и къ 1 Января 1898 года, и они по уѣздамъ и городамъ распределялись такъ:

Почтово-телеграфныя конторы:

IV-го класса—въ гор.	Сѣдлецъ	1
V-го » — »	Бѣлѣ	1
	» Межирѣчьѣ	1
VI-го » — »	Влодавѣ	1
	» Гарволинѣ	1
	» Луковѣ	1
	итого	6

Почтово-телеграфныя отдѣленія:

въ гор.	Венгровѣ	1
»	Парчевѣ	1
»	Желеховѣ	1
»	Радинѣ	1
»	Соколовѣ	1
въ Константинов-	сскомъ уѣздѣ { въ пос. Лосицахъ	1
		{ въ пос. Яновѣ
въ Луковскомъ уѣздѣ	въ пос. Коцкѣ	1
	итого	8

Почтовые отдѣленія:

въ гор.	Тереспольѣ	1
»	Сѣдлецкомъ уѣздѣ	2
»	Бѣльскомъ »	3
»	Венгровскомъ »	1
»	Влодавскомъ »	2
»	Гарволинскомъ »	1
»	Луковскомъ »	1
»	Соколовскомъ »	1
	итого	12

Число служащихъ.

Служащихъ въ этихъ учрежденіяхъ къ 1 Января 1899 года состояло: чиновниковъ 56 (муж. 54, жен. 2), почталіоновъ 34 и сторожей 17.

Число конныхъ почтовыхъ станцій

Конныхъ почтовыхъ станцій въ губерніи въ отчетномъ году было 10 и на нихъ содержалось 38 лошадей и 22 почтаря. Лошадей отпущено было подъ почту и эстафеты 4527 и для проѣзжающихъ 460.

и причины незначительности она.

Такое незначительное количество лошадей, отпущенное подъ проѣзжающихъ, объясняется, какъ довольно большимъ развитіемъ извоза и малыми разстояніями переѣздовъ вообще, такъ и затруднительностью при перемѣнѣ лошадей на станціяхъ, при весьма маломъ числѣ ихъ по штату.

Протяженіе почтовыхъ трактовъ

Протяженіе почтовыхъ трактовъ въ губерніи было: желѣзно-дорожныхъ—346 в., шоссейныхъ—188¹/₂ в. и грунтовыхъ—108³/₄ верстъ.

По означеннымъ путямъ почтами было пройдено въ теченіе отчетнаго года: по желѣзно-дорожнымъ—282580 в., по шоссейнымъ—103867 в. и по грунтовымъ—50128 верстъ.

и телеграфныхъ линий.

Протяженіе телеграфныхъ линий въ губерніи въ отчетномъ году было 148¹/₂ версты и на нихъ проводовъ—428¹/₂ верстъ.

Движеніе почтово-телеграфныхъ суммъ.

Въ 1898 году оборотъ почтово-телеграфныхъ суммъ былъ слѣдующій:

Приходъ.

I. Приходъ:

за почтовые марки	44279 руб. 37 коп.
» штемпельные конверты	7207 » 20 »
» бланки для закрытыхъ и открытыхъ писемъ и почтовыхъ бандероли	12783 » 92 ¹ / ₂ »
» бланки для перевода денегъ	1503 » 80 »
» пересылку корреспонденціи, не оплаченной штемпелемъ или марками	6516 » 7 »
» періодическія изданія	21 » 60 »
» страхованіе	3580 » 65 »
» росписки въ приѣмъ на почту корреспонденціи и за заказъ	3723 » 18 »
» корреспонденцію съ наложеннымъ платежемъ	142 » 36 »
» сборъ съ проѣзжающихъ на почтовыхъ лошадяхъ	46 » — »
» за передачу телеграфныхъ депешъ	19640 » 38 »
разные доходы	56 » 49 »
итого	99501 руб. 2 ¹ / ₂ к.

Расходъ.

II. Расходъ:

на содержаніе личнаго состава	31166 руб. 87 коп.
» хозяйственные расходы	11795 » 62 »
» прогоны за возку почтъ и эстафетъ	11302 » 96 »
» леченіе нижнихъ служителей	60 » — »
» пересылку депешъ и возвратъ подателямъ	394 » 6 »
» ремонтъ телеграфныхъ линий	3116 » 45 »
» разные расходы	2894 » 88 »
итого	82401 руб. 67 коп.

Въ почтово-телеграфныхъ учрежденіяхъ губерніи въ отчетномъ году получено и отправлено разнаго рода корреспонденціи:

I. Почтовой внутренней корреспонденціи:

а) иногородной:

	Отправлено.	Получено.
писемъ закрытыхъ оплаченныхъ . . .	—	1127530
» не вполне оплаченныхъ . . .	—	19677
» бесплатныхъ	—	463798
» открытыхъ	—	629631
» заказныхъ	—	87516
бандерольныхъ отправленій . . .	—	168196
денежныхъ и цѣнныхъ пакетовъ . .	52996	73447
цѣнностію на сумму . . руб.	5234783	3347811
посылокъ и узловъ цѣнныхъ . . .	4540	9093
цѣнностію на сумму . . руб.	140076	138437
посылокъ безъ цѣны	734	7253
абонементныхъ періодическ. изданій .	26948	862251
корреспонденціи съ налож. платежемъ	1231	5433
цѣнностію на сумму . . руб.	12139	34862

б) городской:

писемъ закрытыхъ	8936	—
» открытыхъ	2192	—
» заказныхъ	8678	—
бандерольныхъ отправленій	15514	—
денежныхъ и цѣнныхъ пакетовъ . .	1012	—
цѣнностію на сумму . . руб.	2496	—

II. Почтовой международной корреспонденціи:

	Отправлено.	Получено.
писемъ франкированныхъ	38136	58323
» не франкированныхъ	4825	1089
» открытыхъ	18294	31994
» рекомендованныхъ	4039	4726
бандерольныхъ отправленій	10531	26498
абонементныхъ періодическ. изданій .	—	4061
денежныхъ и цѣнныхъ пакетовъ . .	1562	1147
цѣнностію на сумму . . руб.	133373	78722
посылокъ и узловъ цѣнныхъ	37	154
цѣнностію на сумму . . руб.	242	3088
посылокъ безъ цѣны	4	98

III. Телеграфной внутр. корреспонденціи:

	Отправлено.	Получено.
телеграммъ тарифныхъ	26251	32781
» бесплатныхъ	1460	3746

IV. Телеграфной междунаро. корреспонденціи:

	Отправлено.	Получено.
телеграммъ тарифныхъ	577	822
» бесплатныхъ	16	20

V. Денежныхъ переводовъ:

по почтѣ	18198	10976
по телеграфу	392	287
на сумму	606490	376541

Г. Народная нравственность.

Нравственные качества населенія оцѣниваются большей или меньшей преступностью его и самимъ характеромъ совершенныхъ преступленій.

Сравнительныя данныя за 1897 и 1898 г. о числѣ преступленій, привлеченныхъ къ отвѣтственности и осужденныхъ

Если сравнить количество преступленій, лицъ привлеченныхъ къ отвѣтственности и осужденныхъ въ отчетномъ году съ такими-же данными за 1897 годъ, то получается слѣдующая таблица:

	По округу Сѣдлецкаго Окружнаго Суда.		По I-му Судебно-Мировому округу.		По II-му Судебно-Мировому округу.		ИТОГО.		
	1897 г.	1898 г.	1897 г.	1898 г.	1897 г.	1898 г.	1897 г.	1898 г.	
Число преступленій	538	571	13906	12897	9704	9741	24148	23209	
Число привлеч. къ отвѣтственности.	мужчинъ	896	889	18982	17201	12343	12452	32221	30542
	женщинъ	141	115	3104	2795	1923	1834	5168	4744
	итого	1037	1004	22086	19996	14266	14286	37389	35286
Число осужденныхъ.	мужчинъ	423	506	7478	6254	4482	4410	12383	11170
	женщинъ	83	68	1101	997	603	623	1787	1688
	итого	506	574	8579	7251	5085	5033	14170	12858

и % отношеніе мужчинъ и женщинъ, привлеченныхъ къ отвѣтственности и осужденныхъ.

Изъ этой таблицы усматривается, что въ 1898 году общее по губерніи число преступленій, лицъ, привлеченныхъ къ отвѣтственности и осужденныхъ—уменьшилось; что привлечено къ отвѣтственности было въ 1897 году 86,2% мужчинъ и 13,8% женщинъ, а въ 1898 году—86,6% муж. и 13,4% жен.; что на 100 осужденныхъ въ 1897 году приходилось 87,4% муж. и 12,6% жен., а въ 1898 году—86,9% муж. и 13,1% жен.; что въ 1897 году осуждено 37,9% всѣхъ привлеченныхъ къ отвѣтственности, а именно: 38,4% муж. и 34,6% жен., а въ 1898 году осуждено 36,4% всѣхъ привлеченныхъ къ отвѣтственности, а именно: 36,6% мужчинъ и 35,6% женщинъ.

Число подсудимыхъ, оправданныхъ, освобожденныхъ и обвиненныхъ по дѣламъ, рассмотрѣннымъ въ 1898 году въ Сѣдл. Окр. Судѣ.

Что касается въ частности дѣлъ, рассмотрѣнныхъ въ отчетномъ году въ Сѣдлецкомъ Окружномъ Судѣ, по коимъ приговоры вошли въ законную силу, то дѣла эти распредѣляются слѣдующимъ образомъ:

и распределение их по родам преступлений.

РОДЫ ПРЕСТУПЛЕНИЙ.	Число дѣлъ.	Число состоящих по тѣмъ обвиненіямъ подсудимыхъ.		Оправдано.		Освобождено отъ суда.		Приговорено къ наказанію.	
		м.	ж.	м.	ж.	м.	ж.	м.	ж.
1) Богохульство и порицаніе вѣры		1	1	1	—	—	—	—	1
2) Святотатество, разрыт. могилъ и ограбленіе мертвыхъ тѣлъ	3	3	1	2	—	—	—	1	1
3) Сопротивленіе распоряж. Правительства и неповиновеніе установленнымъ отъ онаго властямъ	42	116	22	26	7	—	—	90	15
4) Оскорбленіе и явное неуваженіе къ присутственнымъ мѣстамъ и чиновникамъ при отпав. должности	66	70	12	18	6	—	—	52	6
5) Самовольное присвоеніе власти и составленіе подлож. указовъ или предписаній и другихъ исходящихъ отъ Правительства бумагъ	4	5	—	1	—	—	—	4	—
6) Похищеніе бумагъ и вещей изъ прис. мѣстъ, сорваніе печатей и уничтоженіе поставленныхъ или приложен. по распоряженію Правительства знаковъ	2	2	—	1	—	—	—	1	—
7) Взломъ тюремъ, уводъ и побѣгъ находящихся подъ стражей или надзоромъ	1	2	1	—	—	—	—	2	1
8) Превышеніе власти и противозаконное оной бездѣйствіе	2	3	—	1	—	1	—	1	—
9) Противозаконные поступки лицъ при храненіи и управленіи ввѣреннаго по службѣ имущества	3	4	—	2	—	—	—	2	—
10) Подлоги по службѣ	1	1	—	1	—	—	—	—	—
11) Мздоимство и лихоимство	1	1	—	—	—	—	—	1	—
12) Медленность, нерадѣніе и несоблюд. устан. порядка въ отпав. должности	2	3	—	—	—	—	—	3	—
13) Преступленія и проступки чиновник. по нѣкоторымъ особ. родамъ службы	22	40	—	9	—	—	—	31	—
14) Нарушеніе постан. о земскихъ повин.	10	10	—	—	—	1	—	9	—
15) Нарушеніе постан. о питейномъ сборѣ	1	4	—	1	—	—	—	3	—
16) Нарушеніе постан. о лѣсахъ	1	10	—	10	—	—	—	—	—
17) Преступленія и проступ. противъ постановленій, огражд. народное здравіе	2	2	2	—	1	—	—	2	1
18) Нарушеніе общест. спокойствія и порядка и огражд. оное постановленій	18	29	4	14	2	—	—	15	2
19) Преступленія противъ общ. нравств. и наруш. огражд. оную постановленій	8	6	8	2	2	—	—	4	6
20) Нарушеніе правилъ, установленныхъ для сохраненія путей сообщенія	2	3	—	2	—	—	—	1	—
21) Нарушеніе уставовъ торговыхъ	2	2	1	—	—	—	—	2	1
22) Присвоеніе правъ состоянія или особ. онаго преимущ. или-же званія, почет. достоинствъ, титуловъ и др. отличій	1	1	—	—	—	—	—	1	—
23) Смертоубійство	37	38	10	14	4	—	—	24	15
24) Нанесеніе убійствъ, ранъ, и другихъ поврежденій здоровью	96	171	12	88	6	—	—	83	6
25) Оскорбленіе чести и цѣломудрія женщинъ, личныя обиды и клевета	15	14	4	11	4	—	—	3	—
26) Преступленія противъ союза брачнаго	1	1	1	1	1	—	—	—	—
27) Насильственное завлад. чужимъ недвижимымъ имуществомъ и истребленіе граничныхъ междъ и знаковъ	2	2	—	1	—	—	—	1	—
28) Истребленіе и поврежденіе чуж. имущества	12	12	4	9	4	—	—	3	—
29) Похищеніе чужаго имущества:									
а) разбой	2	4	—	4	—	—	—	—	—
б) грабежъ	11	19	—	10	—	—	—	9	—
в) кражи	144	183	13	79	5	—	—	104	8
30) Присвоеніе и утайка чужой собствен.	3	3	—	3	—	—	—	—	—
31) Преступленія и проступки по договорамъ и другимъ обязательствамъ	4	4	—	3	—	—	—	1	—
32) Проступки, изъятые изъ разбирательства Мар. Судей и Гмин. Судовъ	48	120	10	67	5	—	—	53	5
Итого	571	889	115	381	47	2	—	506	68

Такимъ образомъ въ отчетномъ году:

	Совершено преступл.:	Оправдано:		Осуждено:	
		муж.	жен.	муж.	жен.
Противъ вѣры	5	3	—	1	2
» порядка управленія . . .	115	46	13	149	22
» службы Государственной.	31	14	—	38	—
» постановленій о зем. пов.	10	1	—	9	—
» имущества и доход. казны	2	11	—	3	—
» общественнаго благоустр. и благочинія	32	18	5	24	10
» законовъ о состоянїи . .	1	—	—	1	—
» жизни, здравія, свободы и чести частныхъ лицъ . .	148	113	14	110	21
» правъ семейныхъ	1	1	1	—	—
» собственности част. лицъ	178	109	9	118	8
Преступленій, подсудныхъ Окруж- ному Суду по ст. 1289 У. У. С.	48	67	5	53	5
итого	571	383	47	506	68

*Максимум и минимум по
родамъ преступленій,*

Слѣдовательно, наибольшее количество преступленій было совершено противъ собственности частныхъ лицъ (178) и изъ этого рода преступленій всего болѣе кражъ (144); засимъ по числу преступленій идутъ слѣдующія: противъ жизни, здравія, свободы и чести частныхъ лицъ (148), изъ нихъ наибольшее—нанесеніе увѣчья, рапъ и другихъ поврежденій здоровью (96) и смертоубійство (37), и преступленія противъ порядка управленія (115), изъ нихъ наибольшее—оскорбленіе и явное неуваженіе къ присутственнымъ мѣстамъ и чиновникамъ при отправленіи должности (66) и сопротивленіе распоряженіямъ Правительства и неповиновеніе установленнымъ отъ онаго властямъ (42).

*Максимум привлеченныхъ къ
ответственности,*

По количеству привлеченныхъ къ отвѣтственности, наибольшее число ихъ по кражамъ (183), за нанесеніе увѣчья, рапъ и другихъ поврежденій здоровью (171) и за сопротивленіе распоряженіямъ Правительства и неповиновеніе установленнымъ отъ онаго властямъ (116).

и Максимум осужденныхъ.

По количеству осужденныхъ наибольшее за кражи (104), за сопротивленіе распоряженіямъ Правительства и неповиновеніе установленнымъ отъ онаго властямъ (90), за нанесеніе увѣчья, рапъ и другихъ поврежденій здоровью (83) и за оскорбленіе и явное неуваженіе присутственныхъ мѣстъ и чиновниковъ при отправленіи ими должности (52).

*% отношеніе преступленій
отчетнаго года.*

Если число всѣхъ этихъ преступленій, совершенныхъ въ отчетномъ году, выразить въ процентахъ и расположить ихъ въ нисходящей послѣдовательности, по получаемъ слѣдующую таблицу преступленій:

противъ собственности частныхъ лицъ	31,71 %
» жизни, здравія, свободы и чести частныхъ лицъ	25,92
» порядка управленія	20,14
по 1289 ст. Уст. Угол. Суд.	8,41
противъ общественнаго благоустройства и благочинія	5,60
по службѣ Государственной	5,43
противъ постановленій о зем. повинностяхъ	1,75
» вѣры	0,88
» имущества и доходовъ казны	0,36
» законовъ о состояніи	0,17
» правъ семейныхъ	0,17

*Наказанія, къ которымъ
приговорены осужденные.*

Что касается наказаній, къ которымъ приговорены были осужденные въ отчетномъ году, то они слѣдующія:

Въ ссылку на поселеніе:	Муж.	Жен.
въ Сибирь	3	—
въ мѣста не столь отдаленныя	2	—
На житье въ Сибирь	1	—
Къ отдачѣ въ исправительныя арестантскія отдѣленія	80	—
Въ тюрьму:		
съ лишеніемъ всѣхъ особенныхъ правъ и преимуществъ	10	10
съ лишеніемъ нѣкоторыхъ правъ	3	—
безъ лишенія правъ	82	5
Къ аресту	271	39
Къ выговорамъ, замѣчаніямъ, внушеніямъ и денежнымъ взысканіямъ	49	8
Къ исключенію изъ службы	1	—
Къ церковному покаянію	4	6
итого	506	68

Число привлеченныхъ, оправданыхъ и освобожденныхъ по дѣламъ, рассмотреннымъ въ 1898 году мировыми Судьями и Гминными Судами

Въ отчетномъ году 9 мировыми Судьями и 40 Гминными Судами двухъ Судебно-Мировыхъ округовъ губерніи было всего рассмотрѣно 22638 дѣлъ и по нимъ привлечено къ отвѣтственности 29653 мужчинъ и 4629 женщинъ, изъ нихъ: оправдано и освобождено отъ суда 18989 муж. и 3009 жен. и обвинено 10664 муж. и 1620 жен.; изъ нихъ присуждено: къ тюремному заключенію 793 чел., къ аресту 3377 чел., къ денежнымъ взысканіямъ: въ пользу мѣстъ заключенія 7812 чел., въ пользу частныхъ лицъ, а также вѣдомствъ и учреждений 180 чел. и къ выговорамъ, внушеніямъ и замѣчаніямъ 122 человѣка.

и распределение ихъ по роду преступлений.

Нижеслѣдующая таблица указываетъ на распределение числа преступлений, привлеченныхъ къ отвѣтственности, оправданныхъ, освобожденныхъ и обвиненныхъ по роду преступлений:

Наименованіе преступленій.	Количество дѣлъ.		Общее число подсудим. по дѣламъ, бывшимъ въ разсмотрѣніи Мир. Суд. въ 1898 г.		Изъ этого числа въ 1898 г. было обвинено Мир. Судьями и оправдано.			
			муж.	жен.	Оправдано и освобожд. отъ суда.		Обвинено.	
	муж.	жен.			муж.	жен.	муж.	жен.
1) По оскорбленіямъ полицейскихъ и др. стражей, а также служителей судеб. и правительст. мѣстъ	72	89	24	41	3	48	21	
2) По проч. проступкамъ противъ порядка управленія	1500	2325	321	866	107	1459	214	
3) Противъ общественнаго благоустройства, народнаго здравія и личной безопасности	2217	3119	436	1119	140	2000	296	
4) По проступкамъ противъ благочинія, порядка и спокойствія	1212	2108	288	912	133	1196	155	
5) По наруш. устава о паспортахъ	40	45	4	8	2	37	2	
6) По наруш. уставовъ каз. управ.	305	274	82	97	27	177	55	
7) По оскорбленіямъ чести, угрозамъ и насиліямъ	9908	11441	2676	8549	2003	2892	673	
8) По проступкамъ противъ правъ семейныхъ	82	118	32	88	23	30	9	
9) По самовол. пользован. чужимъ имуществомъ и поврежд. онаго	1839	3503	249	2419	179	1084	70	
10) По похищеніямъ и поврежд. лѣса	1992	2953	49	2013	33	940	16	
11) По кражамъ, мошенничествамъ и обманамъ	3471	3678	468	2877	359	801	109	
Итого	22638	29653	4629	18989	3009	10664	1620	

Макимум и минимум по родамъ преступленій.

Слѣдовательно, наибольшее количество преступленій было совершено по оскорбленію чести, угрозамъ и насиліямъ (9908) 43,74%, за симъ идутъ: кражи, мошенничества и обманы (3471) 15,33%; преступления противъ общественнаго благоустройства, народнаго здравія и личной безопасности (2217) 9,79%, похищеніе и поврежденіе лѣса (1992) 8,80%, самовольное пользованіе чужимъ имуществомъ и поврежденіе онаго (1839) 8,12%, преступления противъ порядка управленія (1500) 6,35%, противъ благочинія, порядка и спокойствія (1212) 5,35%, по нарушенію уставовъ казенныхъ управленій (305) 1,35%, противъ правъ семейныхъ (82) 0,86%, по оскорбленію полицейскихъ и другихъ сторожей, а также служителей судебныхъ и правительственныхъ мѣстъ (72) 0,32%, и наименьшее—нарушеніе устава о паспортахъ (40) 0,18%.

Макимум привлеченныхъ къ отвѣтственности.

По количеству привлеченныхъ къ отвѣтственности наибольшее число ихъ было—за оскорбленіе чести, угрозы и насиліе (14117) и за кражи, мошенничества и обманы (4146).

Макимум осужденныхъ

По количеству обвиненныхъ наибольшее число ихъ было—за оскорбленіе чести, угрозы и насиліе (3565) и за пре-

ступленія противъ общественнаго благоустройства, народнаго здравія и личной безопасности (2296).

Относительно общаго числа населенія губерніи въ отчетномъ году 1 преступленіе приходилось—на 38,91 чел., 1 привлеченный къ отвѣтственности—на 26,24 чел. и 1 осужденный—на 67,21 чел.

Число земскихъ стражниковъ въ отчетномъ году.

Изъ 274 человекъ земскихъ стражниковъ, опредѣленныхъ по штату, къ 1 Января 1898 года въ губерніи состояло на службѣ 269 человекъ, въ теченіи отчетнаго года прибыло 54 чел. и убыло по разнымъ причинамъ 49 чел.

Затѣмъ къ 1 Января 1899 года состояло на лицо 274 человекъ, изъ нихъ:

православныхъ	245 чел.
католиковъ	19 »
лютеранъ	10 »
	<hr/>
итого	274 чел.

По разрядамъ они распредѣлялись въ слѣдующемъ порядкѣ:

I-го разряда	10 чел.
II-го »	48 »
III-го »	187 »
IV-го »	29 »
	<hr/>
итого	274 чел.

Такимъ образомъ, относительно общаго числа народонаселенія губерніи 1 земскій стражникъ приходится среднимъ числомъ на 3151 чел.

Дѣятельность земской стражи.

Дѣятельность Земской Стражи въ отношеніи пресѣченія преступленій въ отчетномъ году была вполне успѣшна, что выражается слѣдующими данными: изъ общаго числа 21678 всѣхъ преступленій Земская Стража непосредственно обнаружила 16320 преступленій, т. е. 75,61%; произвела 4683 розыска съ обнаруженіемъ виновныхъ и 605 розысковъ — безъ обнаруженія виновныхъ; подвергнуто задержанію на основаніи ст. 258 Уст. Угол. Суд. и другихъ законоположеній—1438 лицъ, обвиняемыхъ въ преступленіяхъ или проступкахъ, и сообщила подлежащимъ судебнымъ или административнымъ властямъ о 21894 лицахъ, обвиняемыхъ въ преступленіяхъ и проступкахъ. Кромѣ того, Земскою Стражею обнаружено случаевъ: поджигательства — 126, конокрадства — 689, пожаровъ — 236 и содержанія безъ дозволенія оружія — 254.

Въ числѣ задержанныхъ Земскою Стражею было: бѣглыхъ арестантовъ—14 чел., военныхъ дезертировъ—5 чел., бродягъ разнаго рода и русскихъ подданныхъ за неимѣніе паспортовъ или имѣющихъ подложныя—974 чел. и иностранцевъ за неимѣніе письменнаго вида или имѣющихъ подложныя—11 человѣкъ.

Д. Арестныя помѣщенія и тюрьмы.

Число тюремъ въ губерніи и мѣсто ихъ нахожденія: Сѣдлецкая тюрьма,

Въ Сѣдлецкой губерніи въ 1898 году имѣлось 2 тюрьмы: 1) въ губ. гор. Сѣдлецѣ, IV разряда, помѣщающаяся въ 2-хъ каменныхъ зданіяхъ и рассчитанная на 525 челов. и 2) въ уѣзд. гор. Бѣлѣ, V разряда, помѣщающаяся въ наняемыхъ у частнаго лица за 1700 руб. флигеляхъ и рассчитанная на 118 человѣкъ арестантовъ.

Бѣльская тюрьма и неудобство ея помѣщенія.

Бѣльская тюрьма, въ виду отсутствія въ этомъ городѣ соотвѣтствующаго для нея зданія, помѣщается крайне неудобно въ разбросанныхъ другъ отъ друга 5-ти флигеляхъ, не обнесенныхъ даже простой оградой; и несмотря на все это, побѣговъ арестантовъ изъ этой тюрьмы въ отчетномъ году не было.

Постройка новаго зданія для тюрьмы въ г. Бѣлѣ.

На неудобство этой тюрьмы было обращено еще въ 1892 году особое вниманіе Главнымъ Тюремнымъ Управленіемъ и въ 1897 году было приступлено къ устройству въ гор. Бѣлѣ зданія для подслѣдственной тюрьмы и арестнаго дома, которое и было окончено и принято въ казну 11 Ноября 1898 года, но арестанты въ отчетномъ году въ него переведены не были, въ виду зимней поры и потому обстоятельству, что вновь построенное зданіе не достаточно обсохло.

Помѣщенія для подслѣдственныхъ и заключенныхъ по приговорамъ Мировыхъ Судей.

Помѣщенія для подслѣдственныхъ арестантовъ и заключенныхъ по приговорамъ Мировыхъ Судей въ г.г. Влодавѣ, Венгровѣ, Гарволинѣ, Луковѣ, Радипѣ, Соколовѣ, Межирѣчьи и пос. Яновѣ занимаются на счетъ казны у частныхъ лицъ съ платою отъ 70 до 425 руб. въ годъ, а всего на эти 8 помѣщеній въ отчетномъ году израсходовано 1752 руб. 50 коп. Вообще объ этихъ помѣщеніяхъ можно сказать, что они не вполне удовлетворяютъ своему назначенію, ибо они находятся въ зданіяхъ, построенныхъ не спеціально для арестантовъ.

Полицейскіе аресты.

Полицейскіе аресты, находящіеся при всѣхъ Магистратахъ и Гминныхъ Управленіяхъ, помѣщаются при этихъ учрежденіяхъ и содержатся на счетъ городскихъ и гминныхъ суммъ. Эти помѣщенія по приспособленности къ своему назначенію и по удобствамъ признавались удовлетворительными.

Движеніе арестантовъ въ отчетномъ году.

Движеніе арестантовъ въ теченіе отчетнаго года выражается слѣдующими данными:

Среднее число арестантовъ по отдѣльнымъ тюрьмамъ.

Что касается средняго суточнаго числа арестантовъ въ обѣихъ тюрьмахъ губерніи, то въ отчетномъ году оно равнялось въ Сѣдлецкой тюрьмѣ 420 чел., при чемъ наибольшее число было 480 чел., а наименьшее — 355 чел., а въ Бѣльской — въ среднемъ 72 человѣка.

Всѣ почти содержавшіеся въ тюрьмахъ были мѣстные уроженцы и большинство изъ нихъ были рецидивисты и содержались, главнымъ образомъ, за кражи, грабежи, убійства и за преступленія противъ чести и цѣломудрія женщинъ, а въ Бѣльской — 18% всѣхъ арестантовъ составляли люди падшіе, не способные къ честной жизни и вообще люди вредные, а остальные содержались въ 1-й разъ и около $\frac{1}{4}$ изъ нихъ была оправдана потомъ по суду.

Поведеніе арестантовъ.

Всѣ содержавшіеся въ отчетномъ году вели себя вполне удовлетворительно и не было ни одного случая совершенія арестантами преступленій и проступковъ, какъ-то: буйства, бунта, дерзости и т. п., за исключеніемъ очень малаго числа мелкихъ нарушеній тюремныхъ правилъ, за что виновные и были подвергаемы дисциплинарнымъ взысканіямъ.

Результаты работъ арестантовъ по отдѣльнымъ тюрьмамъ

Всякія работы, какъ внутреннія, такъ и наружныя, необходимыя для тюремнаго населенія, производились хозяйственнымъ способомъ — трудами арестантовъ, подъ руководствомъ и наблюденіемъ тюремнаго начальства, и, кромѣ того, арестанты производили работы внѣ тюремной ограды, по вольному найму. Внутреннія работы состояли, главнымъ образомъ, изъ столярныхъ, бондарныхъ, плотничьихъ, сапожныхъ и разныхъ плетеній изъ соломы.

Въ отчетномъ году въ Сѣдлецкой тюрьмѣ арестантами отработано 7370 дней неплатныхъ и 8970 дней платныхъ, при чемъ суточная цѣна была отъ 10 до 30 коп. въ день и ими заработано всего 1818 руб. 24 коп., изъ коихъ: имъ — выдано 728 руб. 36 коп., обращено въ доходъ казны — 544 руб. 94 коп. и въ пользу мѣсть заключенія — 544 руб. 94 коп.

По Бѣльской тюрьмѣ было 3650 неплатныхъ рабочихъ дней и 2744 платныхъ и заработано всего 570 руб. 45 коп., изъ коихъ: въ пользу арестантовъ поступило — 256 руб. 57 коп., въ доходъ казны — 128 руб. 55 коп. и въ пользу тюрьмы — 185 руб. 33 коп.

Причины незначительности арестантскихъ работъ.

Такое незначительное развитіе арестантскихъ работъ объясняется отсутствіемъ опытныхъ и пригодныхъ при тюремной обстановкѣ руководителей-ремесленниковъ, конкуренціею свободнаго труда а, въ особенности, застоємъ ремесленной промышленности вообще.

*Расходы на содержаніе
Сѣдлецкой тюрмы.*

На содержаніе Сѣдлецкой тюрмы въ отчетномъ году израсходовано 32432 руб. 56 коп., изъ нихъ:

на жалованье тюремной администраціи	11846	руб.	89	коп.
на обмундированіе надзирателей . . .	179	»	1	»
на отопленіе, освѣщеніе, очистку дымовыхъ и водосточныхъ трубъ, отхожихъ мѣстъ и набивку ледника	5671	»	91	»
на мелкій ремонтъ	497	»	97	»
на продовольствіе арестантовъ	11901	»	80	»
на одежду и обувь	789	»	93	»
на стирку бѣлья	524	»	52	»
на канцелярскіе расходы и содержаніе зданій въ чистотѣ и порядкѣ . . .	400	»	58	»
на лекарства, лазаретныя надобности и погребеніе умершихъ	327	»	34	»
на расходы по церкви	71	»	40	»
на покупку: разныхъ инструментовъ, фонаря, 3 леекъ, 2 бритвъ, утюга, лампъ, кружекъ и затирокъ, вѣшниковъ для бани, стекла, на починку контрольныхъ часовъ	136	»	69	»
на другія надобности, какъ то: за снятіе фотографій съ ссыльныхъ арестантовъ, за доставку песку, за покупку мишеній для практической стрѣльбы надзирателей, на покупку резиновыхъ колець для трубъ водянаго отопленія, на покупку смолы и кокса для кузницы . . .	84	»	52	»
итого .	32432	руб.	56	коп.

*Расходы на содержаніе
Бѣльской тюрмы.*

На содержаніе Бѣльской тюрмы всего израсходовано 9014 руб. 71 коп., а именно:

на жалованье тюремной администраціи	4170	руб.	40	коп.
на наемъ помѣщенія	1700	»	—	»
на отопленіе и освѣщеніе	799	»	51	»
на побѣлку тюрмы	70	»	20	»
на продовольствіе арестантовъ	1947	»	13	»
на одежду и обувь	92	»	82	»
на леченіе больныхъ	34	»	18	»
на мелочные расходы	200	»	47	»
итого .	9014	руб.	71	коп.

Средній расходъ на 1 арестанта.

Содержаніе каждаго арестанта въ отчетномъ году, принимая въ расчетъ всѣ расходы по содержанію тюремнаго замка въ теченіе года, какъ то: содержаніе тюремной администраціи, содержаніе и ремонтъ зданій, продовольствіе арестантовъ, одежда и обувь, — въ среднемъ стоило въ Сѣдлецкой тюрмѣ въ годъ 77 руб. 22 коп., или въ сутки по 26

коп. на человѣка, собственно-же продовольствіе одного арестанта составляло 27 руб. 88 коп. въ годъ. Въ Бѣльской тюрьмѣ средній суточный расходъ на арестанта (считая всѣ расходы), равнялся 34½ коп.

Число заболѣвшихъ и умершихъ арестантовъ въ тюрьмахъ.

Что касается больныхъ арестантовъ, бывшихъ въ Сѣдлецкой тюрьмѣ, то между ними въ отчетномъ году эпидемическихъ болѣзней не было, а всѣ болѣзни носили случайный характеръ. Среднее число больныхъ при среднемъ числѣ содержавшихся въ 420 чел., было отъ 4 до 8 человѣкъ.

Умерло въ отчетномъ году 13 человѣкъ и большинство изъ нихъ отъ чахотки и воспаленія легкихъ. Изъ числа умершихъ въ тюрьмѣ всѣ были преклоннаго возраста и прибыли въ тюрьму съ вполне развившимися выше означенными болѣзнями. Въ среднемъ, леченіе всякаго больного обходилось въ день отъ 5 до 6-ти коп.

Въ Бѣльской тюрьмѣ на леченіе въ отчетномъ году израсходовано всего 23 руб. 18 коп., что составляетъ при 297 больничныхъ дняхъ на cadaго больного по 7¾ коп., по теченіе всего года въ этой тюрьмѣ не было ни одного смертнаго случая.

Медицинская помощь въ тюрьмахъ.

Для подачи медицинской помощи при каждой изъ тюремъ находится лечебница, снабженная всѣми необходимыми принадлежностями и медикаментами и при каждой служить по одному врачу и одному фельдшеру.

Несовершеннолѣтніе арестанты, ихъ число

Движеніе несовершеннолѣтнихъ арестантовъ (отъ 14 до 17 лѣтъ) по Сѣдлецкой тюрьмѣ выражается въ слѣдующихъ данныхъ:

	Къ 1 Января 1898 г. состояло.		Прибыло.				Убыло.				Къ 1 Января 1899 г. состояло.		
	м.	ж.	Поступило въ мѣсто заключенія.		Переведено изъ другихъ разрядовъ.		Убыло изъ мѣста заключенія.		Переведено въ другіе разряды.		м.	ж.	
			м.	ж.	м.	ж.	м.	ж.	м.	ж.			
Состоящихъ подъ слѣдствіемъ и судомъ .	1	—	3	1	—	—	3	—	1	—	—	—	1
Присужденныхъ къ заключенію на срокъ.	3	1	8	1	1	—	11	2	—	—	—	1	—
Итого	4	1	11	2	1	—	14	2	1	—	—	1	1

и ихъ занятія.

Несовершеннолѣтніе помѣщаются въ камерахъ, специально отведенныхъ для нихъ, отдѣльно отъ взрослыхъ арестантовъ. Школьное обученіе, а также и обученіе различнымъ ремесламъ имъ преподавалось арестантами, получившими образованіе въ учительской семинаріи, подъ непосредственнымъ руководствомъ и наблюденіемъ тюремнаго начальства; православные-же, кромѣ того, обучались церковному пѣнію.

Сѣдлецкій тюремный замокъ.

Изъ мѣстъ ареста особенное вниманіе обращаетъ на себя Сѣдлецкій тюремный замокъ. Онъ состоитъ изъ 2-хъ корпу-

совъ и 2-хъ двухъ-этажныхъ административныхъ зданій, въ которыхъ помѣщается Начальникъ тюрьмы, его помощникъ, надзиратели и контора тюрьмы. Всѣ эти зданія обнесены высокой каменной стѣной. Какъ съ внѣшней стороны, такъ и съ внутренней всѣ зданія и помѣщенія тюрьмы находились въ порядкѣ и отвѣчали всѣмъ условіямъ образцоваго учрежденія сего рода.

Главный корпусъ тюрьмы съ камерами одиночнаго заключенія построенъ въ 1841 году и обогрѣвается аммосовскимъ отопленіемъ, а новый корпусъ, построенный въ 1892 году, — водянымъ отопленіемъ.

Въ дворахъ, предназначенныхъ для прогулокъ арестантовъ, разбиты цвѣточныя клумбы и посажены деревья и, кромѣ того, при административныхъ зданіяхъ находится прекрасно устроенный садъ.

Вообще тюрьма содержится въ образцовомъ порядкѣ; что-же касается санитарныхъ и гигиеническихъ условій, то они таковы, что въ тюрьмѣ съ издавна не было никакихъ эпидемическихъ болѣзней, и если въ тюремномъ лазаретѣ и имѣются больные, то по большей части эти арестанты прибыли уже больными или нездоровыми.

Всякій, прибывающій въ Сѣдлецкую тюрьму, арестантъ выдерживаетъ карантинъ, а именно, онъ находится отъ 3 до 8-ми дней въ дезинфекціонной камерѣ, гдѣ подвергается тщательному медицинскому осмотру и такимъ образомъ избѣгается заносъ заразы въ юрью извнѣ.

Медицинскій персоналъ тюрьмы состоитъ изъ одного врача и одного фельдшера. Больница тюрьмы рассчитана на 25 кроватей и при ней находится аптека, снабженная медикаментами и препаратами въ достаточномъ количествѣ.

Отличное вліяніе на нравы арестантовъ, въ смыслѣ ихъ смягченія, имѣетъ общая молитва, которая отличается вообще торжественностію.

Для религіозныхъ нуждъ православныхъ арестантовъ имѣется, прекрасно устроенная и снабженная церковною утварью въ достаточномъ количествѣ, церковь, гдѣ по праздникамъ и воскреснымъ днямъ богослуженіе совершается мѣстными соборными священниками по очереди. Церковь эта довольно просторна, такъ что въ ней легко могутъ помѣститься до 200-тъ человекъ и она своимъ размѣромъ вполне удовлетворяетъ нуждамъ тюрьмы, несмотря на то, что и въ ней бывають посѣтители и постороннія лица. Арестанты вообще очень аккуратно и усердно исполняютъ всѣ религіозныя обряды, сами поють и читають во время богослуженія и всѣ бывають у исповѣди и св. Причастія.

Духовенство съ своей стороны съ любовью относится къ арестантамъ и не оставляетъ ихъ безъ своего пастырскаго слова и назиданія.

Для арестантовъ, исповѣдывающихъ рим.-католическую вѣру въ главномъ корпусѣ во 2-мъ ярусѣ устроенъ алтарь, гдѣ рим.-католическое духовенство по праздникамъ совершаетъ богослуженіе.

Тюремный замокъ самъ по себѣ очень хорошъ и въ архитектурномъ отношеніи, такъ что онъ является однимъ изъ лучшихъ зданій города.

Е. Пожары и пожарныя команды.

Число пожаровъ, бывшихъ въ 1898 г., число сгорѣвшихъ строеній и сумма причиненныхъ убытковъ.

Въ теченіе 1898 года въ губерніи произошло всего 411 пожаровъ. Изъ нихъ въ городахъ 29, а въ посадахъ и селеніяхъ 382; истреблено и повреждено всего строеній, застрахованныхъ въ Губернскомъ взаимномъ страхованіи — 1286 и причинено убытковъ на сумму 448008 руб., въ томъ числѣ въ городахъ истреблено 74 строенія на сумму 39982 руб., а въ посадахъ и селеніяхъ 1212 строеній на сумму 408026 рублей.

Сравнительныя данныя за 1897 и 1898 года.

Сравнительно съ предшествовавшимъ годомъ число пожаровъ, происшедшихъ въ 1898 году, и сумма причиненныхъ ими убытковъ представляется въ слѣдующемъ видѣ:

	1897 г.	1898 г.
Пожаровъ было	въ городахъ 23	29
	въ пос. и селен. 302	382
Сгорѣло строеній	въ городахъ 32	74
	въ пос. и селен. 1189	1212
Сумма убытковъ	въ городахъ 11745 р.	39982 р.
	въ пос. и селен. 382866 р.	408026 р.

Такимъ образомъ, замѣчается, что какъ число пожаровъ и сгорѣвшихъ строеній, такъ и сумма пожарныхъ убытковъ въ 1898 году увеличилась.

Наибольше значительные пожары отчетнаго года.

Наибольше-же значительные пожары по количеству причиненныхъ убытковъ и по числу сгорѣвшихъ строеній было: 1) 5-го Августа въ пос. Константиновѣ, Константиновскаго уѣзда, сгорѣло 103 строенія на сумму 43218 руб.; 2) въ ночь на 15 Юня въ дер. Докудовъ, Бѣльскаго уѣзда, сгорѣло 148 строеній на сумму 24030 руб.; 3) 28-го Мая въ гор. Тересполь, Бѣльскаго уѣзда, сгорѣло 84 строенія на сумму 19613 руб.; 4) 20-го Ноября въ дер. Безволя, Радинскаго уѣзда, сгорѣло 127 строеній на сумму 19236 руб.; 5) 13-го Августа въ дер. Зіомаки, Сѣдлецкаго уѣзда, сгорѣло 60 строеній на сумму 13050 руб., и 6) 23-го Августа въ дер. Плуды, Радинскаго уѣзда, сгорѣло 90 строеній на сумму 11320 руб.

Изъ городовъ болѣе другихъ въ отчетномъ году пострадалъ губ. гор. Сѣдлецъ, гдѣ 8 пожарами истреблено 10 строеній и разнаго имущества на сумму 4080 руб.

Распределение числа пожаровъ, сгорѣвшихъ строеній и суммы пожарныхъ убытковъ поупздно.

Число пожаровъ, сгорѣвшихъ строеній, а также сумма пожарныхъ убытковъ отдѣльно по уѣздамъ (не считая городовъ) выражается слѣдующими цифрами:

	Число пожаровъ.	Число сгорѣвшихъ дворовъ.	Сумма убытковъ.
Сѣдлецкій уѣздъ	41	89	32851 р.
Бѣльскій	74	315	111266 »
Венгровскій	31	164	28305 »
Влодавскій	48	130	34780 »
Гарволинскій	34	49	12801 »
Константиновскій	33	129	81751 »
Луковскій	44	74	20182 »
Радинскій	50	181	61541 »
Соколовскій	27	81	24549 »
Итого	382	1212	408026 р.

Такимъ образомъ, въ отчетномъ году всего болѣе пострадалъ отъ пожаровъ Бѣльскій уѣздъ, а наименьшее количество пожаровъ было въ Соколовскомъ уѣздѣ, менѣе-же всего сгорѣло строеній и наименьшая сумма убытковъ—въ Гарволинскомъ уѣздѣ.

Пожары въ Бѣльскомъ уѣздѣ.

Если распределить число пожаровъ, бывшихъ въ Бѣльскомъ уѣздѣ въ отчетномъ году помѣсячно и сообразно причинамъ ихъ, то получается слѣдующая таблица:

Причины пожаровъ.	Январь.	Февраль.	Мартъ.	Апрѣль.	Май.	Июнь.	Июль.	Августъ.	Сентябрь.	Октябрь.	Ноябрь.	Декабрь.	Итого.
Отъ молнii	—	—	—	—	—	—	1	2	—	—	—	—	3
Отъ дурнаго устройства печей и трубъ	—	2	—	1	—	1	—	1	1	—	—	—	6
Отъ неосторожнаго обращенiя съ огнемъ	—	—	1	—	2	1	1	—	—	—	—	—	5
Отъ поджога	3	—	3	1	2	4	2	—	1	—	—	—	16
Отъ другихъ причинъ	—	4	4	7	12	6	3	—	—	2	3	3	44
Итого	3	6	8	9	16	12	7	3	2	2	3	3	74

Изъ этой таблицы видно, что наибольшее количество пожаровъ въ Бѣльскомъ уѣздѣ было въ Маѣ мѣсяцѣ (16) и по 12 изъ нихъ причины остались неизвѣстными.

Причины пожаровъ.

Что касается причинъ пожаровъ, бывшихъ въ отчетномъ году въ губернiи, то они были слѣдующiя:

Причины пожаровъ.	Въ городахъ.		Въ посадахъ и селеніяхъ.	
	Число пожаровъ.	%	Число пожаровъ.	%
Отъ молніи	1	3,448	47	12,304
Отъ дурнаго устройств. печей и трубъ	4	13,793	36	9,423
Отъ неосторожнаго обращенія съ огнемъ	7	24,138	48	12,565
Отъ поджога	12	41,379	102	26,702
Отъ другихъ причинъ	5	17,242	149	39,006
Итого	29	—	382	—

Такимъ образомъ, въ отчетномъ году въ городахъ болѣе всего было пожаровъ отъ поджоговъ (41,379%), а въ посадахъ и селеніяхъ—отъ неизвѣстныхъ причинъ (39,006%).

Распределение пожаровъ по временамъ года.

По временамъ года наибольшее число пожаровъ произошло въ весенніе мѣсяцы (139 — сгорѣло 510 строеній на сумму 153404 руб.) и наименьшее — въ зимніе мѣсяцы (75—сгорѣло 129 строеній на сумму 45938 руб.).

Сравнительныя данныя о числѣ пожаровъ за 10 лѣтъ.

Если сравнить по временамъ года число пожаровъ, бывшихъ за 10-лѣтній промежутокъ времени (съ 1889 по 1898 годъ), то получаютъ слѣдующія данныя:

	Зимою.	Весною.	Лѣтомъ.	Осенью.
1889 годъ	53	98	150	58
1890 »	73	114	143	62
1891 »	32	85	120	69
1892 »	50	95	126	63
1893 »	27	65	110	55
1894 »	35	72	98	66
1895 »	35	91	135	84
1896 »	45	82	108	70
1897 »	46	82	115	86
1898 »	75	139	117	80
Среднее за 10 лѣтъ	47,1	92,3	122,2	69,3

Сѣдлецкая пожарная команда.

Что касается пожарныхъ командъ, болѣе или менѣе правильно организованныхъ, то въ отчетномъ году они были слѣдующія:

Сѣдлецкая пожарная команда, организованная съ 1 Декабря 1877 года, состоитъ изъ: 1 брандмейстера, 6 трубочистовъ и 20 пожарныхъ, въ томъ числѣ: 1 старшій, 6 фонарщиковъ, 1 кузнецъ, 2 конюха, 1 сторожъ и 9 чернорабочихъ.

На пожарную команду, кромѣ тушенія пожаровъ, возложено освѣщеніе городскихъ уличныхъ фонарей, очистка дымовыхъ трубъ, содержаніе въ чистотѣ городскихъ площадей и отбываніе по городу ночныхъ карауловъ. Въ пожарной командѣ имѣется: 5 лошадей, 1 насосъ, 4 брансбоя, 14 бочекъ и всѣ необходимыя пожарныя инструменты.

На содержаніе команды въ отчетномъ году поступило всего 6502 руб. 33 коп., а именно: изъ городскихъ средствъ 1249 руб. 75 коп.; изъ сбора, взимаемаго съ домовладѣльцевъ по раскладкѣ 4994 руб. 11 коп. (въ отчетномъ году слѣдовало взыскать 5994 руб. 46½ коп., а взыскано 4994 руб. 11 коп. и оставалось въ недоимкѣ къ 1 Января 1899 г. 1000 руб. 35½ коп.), и изъ сбора съ казенныхъ и институтскихъ домовъ за очистку дымовыхъ трубъ 258 руб. 47 коп. (на 1 Января 1899 г. оставалось въ недоимкѣ 61 руб. 74 коп.).

Въ отчетномъ году израсходовано:

на содержаніе городской пожарной команды	3480 р. — к.
на обмундированіе 26 чел. (по 15 р. каждый)	390 » — »
на отопленіе и освѣщеніе казармы пожарной команды, сарая для пожарнаго инструмента и конюшни	90 » 50 »
на фуражное довольствіе 5 лошадей	600 » — »
на содержаніе въ исправности пожарн. обоза	200 » — »
итого .	4760 р. 50 к.

Добровольныя пожарныя общества:

Въ городахъ-же Бѣль, Венгровѣ, Гарволинѣ, Луковѣ и Соколовѣ и на стекольномъ заводѣ «Чехи», Гарволинскаго уѣзда, существуютъ добровольныя пожарныя общества.

Бѣльское,

Бѣльское добровольное пожарное общество состоитъ изъ 26 почетныхъ и 95 дѣйствительныхъ членовъ. Всѣ дѣйствительные члены раздѣлены на 4 отдѣла, сообразно числу заливныхъ трубъ, и въ каждомъ отдѣлѣ имѣются команды: для дѣйствія заливными трубами, для доставки воды и для сломки горящихъ построекъ; изъ послѣдней всегда отдѣляется особая команда для спасенія и охраненія имущества погорѣльцевъ.

Городъ въ пожарномъ отношеніи раздѣленъ на 8 участковъ. Пожарный обозъ помѣщается въ центрѣ города, въ спеціально для сего построенномъ сараѣ.

Оборотъ денежныхъ суммъ общества въ отчетномъ году былъ слѣдующій:

на 1 Января 1898 года оставалось наличныхъ	464 р. 27 к.
въ теченіе года поступило:	
взносовъ отъ почетныхъ членовъ	81 » — »
взносовъ отъ домовладѣльцевъ	119 » — »
вспомоществованіе изъ страховаго фонда на починку инструмента	90 » — »
за наемъ пожарнаго сарая подъ театральныя представленія	62 » 50 »
итого .	816 р. 77 к.

Израсходовано:	
на содержаніе сторожа	60 р. — к.
на покупку и починку пожарнаго инструмен- та и лампъ	75 » 90 »
на канцелярскіе расходы	4 » — »
на ремонтъ сарая	18 » 20 »
	<hr/>
итото	158 р. 10 к.

Затѣмъ, къ 1 Января 1899 года оставалось наличными 658 руб. 67 коп.

Венгровское,

Венгровское добровольное пожарное общество открыло свои дѣйствія лишь съ 1 Февраля 1898 года и состоитъ изъ 67 почетныхъ и 102 дѣйствительныхъ членовъ.

Въ кассу общества въ теченіе отчетнаго года поступило:	
членскихъ взносов	268 р. — к.
добровольныхъ пожертвованій	732 » 26 »
за доставку на пожаръ заливныхъ трубъ	45 » — »
	<hr/>
итого	1045 р. 26 к.

Въ теченіе года израсходовано всего 842 руб. 42 коп. и къ 1 Января 1899 года оставалось въ наличности 202 руб. 84 коп. Стоимость пожарнаго имущества оцѣнивается въ 2130 рублей.

Гарволинское,

Гарволинское добровольное общество, существующее уже 17 лѣтъ, состоитъ изъ 38 почетныхъ и 91 дѣйствительнаго члена. Дѣйствительные члены раздѣляются на 5 отдѣловъ: топорниковъ, дѣйствующихъ баграми, доставляющихъ воду, дѣйствующихъ заливными трубами и спасающихъ имущество.

Часть пожарнаго имущества, какъ то: 3 заливныхъ трубы, 8 бочекъ, 8 багровъ, 2 лѣстницы и 2 жестяныхъ ведра— принадлежатъ городу, остальная-же часть имущества, въ томъ числѣ: 1 насосъ, 2 заливныхъ трубы, 6 рукавовъ, 10 бочекъ на колесахъ, 2 ручныхъ заливныхъ трубы, 41 топоръ, 10 багровъ, 94 каски, 88 блузъ и проч., а всего на сумму 1675 руб. 68 коп., составляетъ собственность пожарнаго общества. Для храненія имущества имѣется деревянный сарай, покрытый жестью, находящійся въ хорошемъ состояніи.

Состояніе кассы въ отчетномъ году было слѣдующее:
оставалось наличныхъ 176 р. 8 к.

Поступило:	
членскихъ взносов	105 » — »
добровольныхъ пожертвованій	9 » — »
за доставку заливныхъ трубъ на пожары	60 » — »
возвратъ за починку пожарн. инструмента	548 » 70 »
	<hr/>
итого	898 р. 78 к.

Израсходовано:	
на канцелярскіе расходы	3 р. — к.
на починку и покупку новаго инвентаря	870 » 39½ »

въ томъ числѣ: новой заливной трубы — 538 руб. 62 коп., воза для заливной трубы—33 руб. 75 коп., постройка 12 новыхъ блузъ—32 руб. 60 коп., покупка 20 касокъ—90 руб. и покупка гутаперчевого рукава—27 руб. 50 коп.;

на наемъ лошадей	26 р. — к.
уплачено доктору	5 » — »
итого	904 р. 39½к.

и къ 1 Января 1899 г. оставался дефицитъ въ 5 р. 6½ к.

Луковское,

Луковское добровольное пожарное общество, организованное 1 Октября 1894 года, состоитъ изъ 2 почетныхъ и 119 дѣйствительныхъ членовъ. Дѣйствительные члены раздѣляются на 5 отдѣловъ: топорниковъ, накачивающихъ воду, доставляющихъ воду, дѣйствующихъ при насосѣ и вспомогательныхъ, которые завѣдываютъ и доставляютъ инструменты, спасаютъ и охраняютъ имущество.

Кромѣ того, въ городѣ изъ числа дѣйствительныхъ членовъ образована ночная стража, состоящая изъ 13 членовъ, и для каждаго изъ нихъ опредѣлена извѣстная часть города. Главная обязанность ихъ заключается въ томъ, что въ случаѣ пожара: четверо изъ нихъ, въ участкахъ которыхъ имѣются сигнальные звонки, должны произвести тревогу, трое уведомляютъ должностныхъ лицъ общества о пожарѣ, а остальные должны въ опредѣленное мѣсто доставить насосъ для накачиванія воды.

Движеніе денежныхъ суммъ общества въ отчетномъ году было слѣдующее:

къ 1 Января 1898 года оставалось на лицо	64 р. 79½ к.
поступило всего	264 » — »
итого	328 р. 79½ к.

Въ теченіе года израсходовано:

на постройку забора вокругъ пожарнаго двора	65 р. 10 к.
на покупку одежды и одной лѣстницы	29 » 80 »
на починку инструмента	7 » 80 »
на освѣщеніе сарая и мелкіе расходы	5 » 77 »
жалованіе сторожу при сараѣ	48 » — »
канцелярскіе расходы	23 » 40 »
за отличіе при тушеніи	15 » — »
итого	194 р. 87 к.

Затѣмъ, къ 1 Января 1899 года состояло въ наличности 133 руб. 92½ коп.

Соколовское.

Соколовское добровольное пожарное общество, организованное въ 1881 году, состоитъ изъ 10 почетныхъ и 166 дѣйствительныхъ членовъ. Дѣйствительные члены раздѣлены на 5 разрядовъ: лазильщиковъ, трубочистовъ, водоснабжателей, спасателей и охранителей. Имущество, принадлежащее

обществу, оцѣнено въ 2000 руб., и хранится въ отведенномъ для сего сараѣ.

Движеніе денежныхъ суммъ общества въ отчетномъ году было слѣдующее:

вмѣстѣ съ остаткомъ отъ 1897 года было	
на приходѣ	561 р. 78 к.
Изъ этой суммы израсходовано:	
на смотрителя пожарнаго инструмента	73 » — »
на починку и заготовку пожарн. инструмента	119 » 2 »
на писца и канцелярскіе расходы	40 » — »
на уплату взноса въ Императорское Россійское пожарное Общество	33 » 60 »
выдано наградъ и пособія охотникамъ	56 » 66 »
за наемъ лошадей	17 » — »
на устройство иллюминацій въ высокаторже- ственные дни	16 » 20 »
итого	355 р. 48 к.
и къ 1 Января 1899 года остается на лицо	206 р. 30 к.

*Пожарная команда на за-
водѣ „Чехи“.*

Довольно правильно организована еще пожарная коман- да на стекольномъ заводѣ «Чехи», состоящая изъ 40 чело- вѣкъ охотниковъ — фабричныхъ рабочихъ. Пожарный ин- струментъ и принадлежности составляютъ собственность за- вода и содержатся въ хорошемъ порядкѣ.

Въ мѣстахъ, гдѣ нѣтъ пожарныхъ командъ, обязанность тушить пожары лежитъ на самихъ жителяхъ, которые, на основаніи правилъ для губерній Привислянскаго края, долж- ны имѣть и содержать въ постоянной готовности на свой счетъ определенное количество огнегасительныхъ снарядовъ и необходимыхъ орудій, такъ напр.: багровъ, лѣстницъ, бо- чекъ съ водою, топоровъ и проч., и съ ними являться на мѣ- сто пожара.

*Постановка пожарной оль-
ла въ губерніи.*

Вообще, къ несчастію нужно сознаться, что пожарное дѣло, несмотря на всѣ принимаемая администраціею мѣры, недостаточно устроено, и, кромѣ того, почти повсемѣстно ощущается отсутствіе воды, такъ какъ лишь незначительная часть населенныхъ мѣстъ лежитъ при рѣкахъ и вблизи воды, и то къ нимъ доступъ бываетъ иногда крайне затрудните- лень, остальные-же мѣста пользуются колодезной водой, ка- ковой весьма мало. Если-бы даже повсемѣстно въ губерніи и существовали самыя многочисленныя и идеально организо- ванныя пожарныя команды, то при отсутствіи воды борьба съ такой стихіею, какъ огонь, является почти невозможною, а единственной охраной отъ ужасовъ пожара въ Сѣдлецкой губерніи является осторожное и внимательное обращеніе съ огнемъ самого населенія, бдительность и заботливость зем- ской стражи и почныхъ сторожей.

IV.

НАРОДНОЕ ЗДРАВІЕ.

I. Врачебно-медицинскій персоналъ и аптеки.

Врачебный персоналъ,

Завѣдываніе врачебною частью въ губерніи сосредоточивается во Врачебномъ Отдѣленіи Съдлецкаго Губернскаго Правленія, состоящемъ изъ Медицинскаго Инспектора, Фармацевтическаго Ассесора и Секретаря.

распределение его по роду службы

Лицъ медицинскаго вѣдомства въ губерніи въ отчетномъ году числилось 185 человѣкъ, а именно:

1) Состоящихъ на службѣ:

Медицинскій Инспекторъ	1
врачей — городскихъ	4
уѣздныхъ	9
больничныхъ	9
желѣзно-дорожныхъ	2
при фабрикахъ и заводахъ	1
фельдшеровъ — городскихъ	1
при уѣздныхъ врачахъ	9
при больницахъ	5
при тюрем. лазаретахъ	1
при фабрикахъ и завод.	1
желѣзно-дорожныхъ	4
повивальныхъ бабокъ — городскихъ	9

2) Вольнопрактикующихъ:

врачей	34
фельдшеровъ	77
повивальныхъ бабокъ	12
зубныхъ врачей	2
дантистовъ	1

и по уѣздно.

По уѣздамъ врачебный персоналъ распредѣляется слѣдующимъ образомъ:

	Врачей.	Фельдше- ровъ.	Повиваль- ныхъ бабокъ
Гор. Сѣдлецъ	9	12	3
Сѣдлецкій уѣздъ	—	3	—
Бѣльскій	8	8	3
Венгровскій	3	4	1
Влодавскій	8	14	3
Гарволинскій	9	21	3
Константиновскій	4	5	—
Луковскій	6	8	1
Радинскій	8	12	4
Соколовскій	4	14	3
итого	59	101	21

Число жителей и пространство земли, приходящаяся на одно лицо медицинскаго персонала.

По отношенію къ общему числу населенія и пространству губерніи оказывается, что одно лицо, имѣющее право подавать медицинское пособіе, приходится въ среднемъ на 4500 душъ жителей, а районъ дѣятельности каждаго составляетъ около 67,2 кв. версты.

Число и распредѣленіе аптекъ.

Въ отчетномъ году аптекъ всего было 41 и складовъ аптечныхъ матеріаловъ 13; изъ нихъ: аптекъ нормальныхъ 25 и сельскихъ — 16. При аптекахъ состояли: 1 магистръ фармакологіи, 35 провизоровъ, 16 аптекарскихъ помощниковъ и 9 аптекарскихъ учениковъ.

Число отпущенныхъ лекарствъ.

Изъ всѣхъ аптекъ Сѣдлецкой губерніи отпущено было лекарствъ по 109740 рецептамъ и дубликатамъ, всего на сумму 99752 руб. 43 коп., изъ нихъ по рецептамъ врачей на 47686 руб. 36 коп. и по ручной продажѣ на 52066 руб. 7 коп.

Распредѣленіе аптекъ по городамъ и уѣздамъ.

Аптеки и аптечные склады по городамъ и уѣздамъ распредѣляются слѣдующимъ образомъ:

	АПТЕКИ:		Аптечные склады.
	Нормальныя	Сельскія.	
въ гор. Сѣдлецъ	2	—	2
» Сѣдлецкомъ уѣздѣ	—	2	—
» гор. Бѣль	2	—	1
» гор. Тересполь	1	—	—
» Бѣльскомъ уѣздѣ	1	2	—
» гор. Венгровъ	1	—	—
» Венгровскомъ уѣздѣ	—	1	—
» гор. Влодавъ	1	—	2
» гор. Парчевъ	1	—	—
» Влодавскомъ уѣздѣ	2	2	—
» гор. Гарволинъ	1	—	1
» гор. Желеховъ	1	—	—
» Гарволинскомъ уѣздѣ	1	5	—

	АПТЕКИ:		Аптечные склады.
	Нормальныя.	Сельскія.	
въ Константиновскомъ у.	2	2	1
» гор. Луковъ . . .	1	—	—
» Луковскомъ уѣздѣ .	3	—	—
» гор. Радинъ . . .	1	—	—
» гор. Межирѣчьѣ . .	2	—	2
» Радинскомъ уѣздѣ .	—	1	—
» гор. Соколовъ . . .	1	—	2
» Соколовскомъ уѣздѣ .	1	1	1
итого .	25	16	13

Ревизія аптекъ.

Ревизія аптекъ производилась внезапно: въ губернскомъ городѣ Сѣдлецѣ—медицинскимъ инспекторомъ, городскимъ врачомъ и фармацевтическимъ ассесоромъ, а въ уѣздныхъ городахъ—медицинскимъ инспекторомъ совмѣстно съ уѣздными врачами и, кромѣ того, отдѣльно послѣдними. Для устранения незначительныхъ упущеній, замѣченныхъ при ревизіяхъ, пазначался владѣльцамъ аптекъ срокъ, по истеченіи котораго аптеки вновь осматривались.

II. Врачебная помощь.

Число лицъ, пользовавшихся медицинскою помощью.

Врачебная помощь въ отчетномъ году была подана 51795 лицамъ, изъ нихъ при больницахъ—4008 лицамъ и частно-практикующими врачами—47787 чел.

Судебно-медицинская дѣятельность врачей.

По судебно-медицинской части врачами въ отчетномъ году было произведено—76 вскрытій мертвыхъ тѣлъ, 641 освидѣтельствowanій разныхъ лицъ по требованію судебныхъ учреждений и 22 освидѣтельствowanія предметовъ и вещей, присланныхъ лицами судебного и административнаго вѣдомства.

Медико-полицейскій надзоръ.

Медико-полицейскій надзоръ былъ направленъ къ наблюденію за доброкачественностью съѣстныхъ припасовъ и напитковъ, а также за соблюденіемъ установленныхъ закономъ правилъ относительно гигиеническаго содержанія рабочихъ на фабрикахъ, заводахъ и у ремесленниковъ.

Врачебные осмотры и результаты ихъ.

Въ отчетномъ году врачами было осмотрѣно 1892 заведенія (1246—въ городахъ и 646—въ посадахъ и уѣздахъ) и за отступленіе отъ правилъ было составлено 386 протоколовъ, а виновные привлечены къ отвѣтственности по ст. 115 уст. о нак. и общая сумма денежныхъ штрафовъ, наложенныхъ на виновныхъ въ отчетномъ году простиралась до 756 руб.

Санитарныя комиссіи.

Дѣятельность санитарныхъ комиссій выражалась въ предохраненіи источниковъ воды отъ засоренія и зараженія, въ

наблюденіи за доброкачественностью съѣстныхъ припасовъ и напитковъ, содержаніи въ чистотѣ улицъ, площадей, дворовъ и жилыхъ помѣщеній и, кромѣ того, были произведены осмотры общественныхъ и частныхъ помѣщеній, народныхъ школъ и хедеровъ, больницъ, аптекъ, аптекарскихъ лавокъ и заведеній искусственныхъ и минеральныхъ водъ и газовыхъ напитковъ.

Осмотры и ихъ результаты.

При такихъ осмотрахъ въ 290 случаяхъ результаты оказались неудовлетворительными, о чемъ и были составлены на мѣстахъ протоколы для привлеченія виновныхъ къ ответственности по ст. 55 и 102 уст. о нак., а именно: по гор. Сѣдлецу—124 раза (общая сумма взысканія 280 руб.), въ гор. Венгровѣ—67 разъ (взысканій на 273 руб.), въ гор. Влодавѣ—9 разъ (взысканій на 45 р.), Влодавскій уѣздъ—9 разъ (взысканій на 9 руб.) и въ гор. Гарволинѣ—28 разъ.

Врачебно-полицейскіе комитеты.

Для огражденія мѣстныхъ жителей и войскъ, расположенныхъ въ губерніи, отъ сифилиса и венерическихъ болѣзней функционировали во всѣхъ городахъ врачебно-полицейскіе комитеты, которые имѣли надзоръ и производили осмотръ публичныхъ женщинъ и тайныхъ проститутокъ.

Въ отчетномъ году осмотру 13 врачей подвергались по 2 раза въ педѣлю—137 проститутокъ, разновременно 98 женщинъ по подозрѣнію въ тайной проституціи и было произведено 85 врачебныхъ осмотровъ мужчинъ на фабрикахъ, заводахъ, мѣстахъ заключенія, пекарняхъ и мясныхъ.

При выше означенныхъ осмотрахъ обнаружено 24 чел., зараженныхъ сифилисомъ и венерическими болѣзнями, изъ нихъ 20 мужчинъ и 4 женщинъ. Всѣ эти лица были немедленно отправлены въ больницу на излѣченіе.

Оспопрививаніе.

Предохранительная оспа въ отчетномъ году была привита 2 врачами и 15 фельдшерами подъ наблюденіемъ уѣздныхъ и городскихъ врачей 23608 младенцамъ. Сравнительно съ 1897 годомъ, число прививокъ уменьшилось на 834.

Изъ числа прививокъ отчетнаго года у 138 дѣтей оспа не принялась, а 3523—остались безъ прививки, а именно: 632 младенцамъ—вслѣдствіе болѣзни, 829—вслѣдствіе недавняго рожденія, 207—вслѣдствіе преждевременной смерти и 1855—по разнымъ причинамъ. Матеріаломъ для оспопрививанія служилъ дитритъ, получаемый, главнымъ образомъ, изъ оспопрививальнаго заведенія гор. Варшавы.

Распределеніе числа прививокъ по уѣзду.

Число младенцевъ, которымъ въ отчетномъ году была привита оспа по уѣзду распредѣляются слѣдующимъ образомъ:

Гор. Сѣдлецъ	311
Сѣдлецкій уѣздъ	2056
Бѣльскій	1823
Венгровскій	2566
Влодавскій	3441
Гарволинскій	3535
Константиновскій	2185
Луковскій	2249
Радинскій	3469
Соколовскій	1973
итого	23608

III. Эпидеміи.

Общій выводъ.

Въ отношеніе эпидемическихъ болѣзней отчетный годъ былъ благопріятный для населенія губерніи. Заразныя болѣзни ограничивались немногими случаями единичныхъ заболѣваній, не имѣвшихъ при этомъ эпидемическаго характера, и для прекращенія ихъ врачами принимались всѣ врачебно-полицейскія мѣры во всѣхъ мѣстахъ появленія болѣзни. — Остро-заразныя болѣзни въ отчетномъ году тоже не имѣли значительнаго распространенія.

Въ общемъ слѣдуетъ замѣтить, что, хотя въ отчетномъ году, сравнительно съ 1897 годомъ, заболѣваемость и число смертныхъ случаевъ по нѣкоторымъ отдѣльнымъ болѣзнямъ и увеличились, все-же какъ число заболѣвшихъ и число смертей, такъ и процентъ смертности ниже тѣхъ-же цифръ за 1897 годъ.

Заразительныя болѣзни:

Въ частности въ 1898 году наблюдались слѣдующія заразительныя болѣзни:

Натуральная оспа.

1) Натуральная оспа— наблюдалась въ отчетномъ году во всѣхъ уѣздахъ, за исключеніемъ Венгровскаго и Луковскаго. Общее число больныхъ было 539, изъ коихъ умерло 198; въ больницахъ пользовалось всего 7, не умеръ никто. Максимальная цифра больныхъ падаетъ на уѣзды: Гарволинскій (заболѣло 159, умерло 62) и Соколовскій (заболѣло 155, умерло 36), минимальная-же—на Сѣдлецкій (заболѣло 20, умерло 4) и Константиновскій (заболѣло 2).

Скарлатина.

2) Скарлатина—существовала во всѣхъ городахъ и ихъ уѣздахъ. Общее число больныхъ скарлатиною было 1785, изъ коихъ умерло 584. Въ больницахъ пользовалось 70, гдѣ и умерло 16 чел. Скарлатина въ отчетномъ году наиболѣе была распространена въ уѣздахъ: Бѣльскомъ (заболѣло 594, умерло 182) и Влодавскомъ (заболѣло 365, умерло 50); наименѣе—въ г. Венгровѣ и его уѣздѣ (заболѣло 16, умерло 6).

Дифтеритъ и крупъ.

3) Дифтеритъ и крупъ—наблюдались въ отчетномъ году во всѣхъ городахъ и уѣздахъ. Общее число больныхъ дифтеритомъ и крупомъ было 791, изъ коихъ умерло 338, въ томъ числѣ отъ дифтерита 316 и отъ крупа 22. Пользовалось въ больницахъ 113, изъ коихъ умерло 19.

Корь.

4) Корь—наблюдалась въ отчетномъ году во всѣхъ уѣздахъ. Изъ 726 больныхъ умерло 186; въ больницахъ пользовалось лишь 16, умерло 3.

Коклюшъ.

5) Коклюшъ—существовалъ во всѣхъ городахъ и уѣздахъ. Общее число больныхъ коклюшемъ было 557, изъ коихъ умерло 121.

Гриппъ.

6) Гриппъ (инфлюэнца)—былъ распространенъ повсемѣстно въ губерніи. Общее число больныхъ было 998, никто не умеръ; въ больницахъ пользовалось 53.

Тифъ.

7) Тифъ—существовалъ во всѣхъ уѣздахъ въ губерніи въ формахъ: сыпнаго (заболѣло 239, умерло 47); брюшного (заболѣло 535, умерло 66) и неопредѣленного (заболѣло 194, умерло 144). Общее число больныхъ тифомъ было 963, изъ коихъ умерло 256; въ больницахъ пользовалось 161, гдѣ умерло 8.

Крoвавый поносъ.

8) Крoвавый поносъ (дизентерія)—наблюдается во всѣхъ уѣздахъ. Общее число заболѣвшихъ было 227, изъ коихъ умерло 22. Въ больницахъ пользовалось 12, умерло 2.

Холера nostrа.

9) Холера nostrа (дѣтскій повалыный поносъ)—наблюдается во всѣхъ уѣздахъ, за исключеніемъ Луковскаго уѣзда. Общее число заболѣвшихъ было 52, изъ коихъ умерло 38.

Заушница.

10) Заушница.—Общее число больныхъ составляло 101, изъ коихъ умерло 4.

Рожа.

11) Рожа.—Общее число больныхъ было 182, изъ коихъ умерло 6; въ больницахъ пользовалось 35, умеръ 1.

Гнойное воспаленіе глазъ.

12) Гнойное воспаленіе глазъ — встрѣчалось во всѣхъ уѣздахъ, за исключеніемъ Влодавскаго и Константиновскаго. Общее число больныхъ было 122, изъ коихъ 2 пользовалось въ больницахъ.

Септицемія у родильницъ.

13) Септицемія у родильницъ (гнилостное зараженіе крови)—наблюдается во всѣхъ уѣздахъ, за исключеніемъ Венгровскаго и Сѣдлецкаго. Общее число больныхъ было 7, изъ коихъ умерло 2; въ больницахъ пользовалось 2, умерла 1.

Сибирская язва.

14) Сибирская язва на людяхъ —наблюдается во Влодавскомъ, Константиновскомъ, Радинскомъ и Соколовскомъ уѣздахъ. Общее число больныхъ было 7, изъ коихъ умерло 2; въ больницѣ пользовался 1.

Сифились и венерическія болѣзни.

15) Сифились и венерическія болѣзни. — Общее число больныхъ этими болѣзнями было 334, изъ коихъ 187 пользовалось въ больницахъ, гдѣ и умерло 2.

Крупозное воспаленіе легкихъ.

15) Крупозное воспаленіе легкихъ — наблюдалось во всѣхъ уѣздахъ. Общее число больныхъ этою болѣзною было 1275, изъ коихъ умерло 95; въ больницахъ пользовалось 239, гдѣ и умерло 24.

Бугорчатка.

17) Бугорчатка (чахотка) — существовала повсемѣстно. Общее число больныхъ простиралось въ отчетномъ году до 1102, изъ коихъ умерло 176. Лицъ, искавшихъ пособія въ больницахъ было 129, изъ коихъ умерло 28.

Эндемическія болѣзни.

Эндемическими болѣзнями въ отчетномъ 1898 году болѣло: маляріей 1410, въ больницахъ пользовалось 136; зобомъ 62 и цингою 55, отъ которой умерло 3; въ больницѣ пользовался лишь 1.

Паразитарныя болѣзни.

Паразитарными болѣзнями болѣло: чесоткою 919, изъ коихъ 37 пользовалось въ больницахъ, гдѣ и умеръ 1, — и глистами 233.

Сравнительныя данныя за 10 лѣтъ.

Если сравнить число заболѣваемости и число смертныхъ случаевъ за послѣдніе 10-ть лѣтъ, то получается слѣдующая таблица:

Наименованіе болѣзней.	1889 г.		1890 г.		1891 г.		1892 г.		1893 г.		1894 г.		1895 г.		1896 г.		1897 г.		1898 г.	
	Заб.	Ум.	Заб.	Ум.	Заб.	Ум.	Заб.	Ум.	Заб.	Ум.	Заб.	Ум.	Заб.	Ум.	Заб.	Ум.	Заб.	Ум.	Заб.	Ум.
Оспа натуральная	498	87	225	103	409	179	351	166	713	339	2067	928	1089	442	361	119	317	111	539	198
Скарлатина . . .	477	86	576	178	1040	270	881	339	447	137	705	389	1090	489	527	263	592	270	1785	584
Дифтеритъ . . .	391	73	722	356	1270	673	915	591	966	572	882	664	1047	483	873	381	563	312	791	316
Крупъ	123	53																		
Корь	520	27	562	33	643	173	844	138	1017	244	820	156	741	104	703	127	1876	417	726	186
Коклюшъ	243	7	387	75	853	305	567	133	585	221	344	223	271	91	740	167	586	275	557	121
Гриппъ (инфлюэн.)	2954	1	257	9	2817	49	426	8	1314	9	867	8	1348	15	955	13	1256	3	998	—
Тифъ	206	23	329	43	590	84	533	105	492	76	175	47	173	32	154	26	227	35	239	47
	394	16	644	66	807	141	833	201	625	134	418	82	491	80	470	75	424	66	535	66
	12	2	10	7	103	40	8	2	—	—	—	—	—	—	—	—	—	—	—	—
неопредѣл.	315	5	201	68	581	313	387	232	371	243	314	200	267	228	162	118	170	160	194	144
Дизентерія (кров. поносъ)	857	116	211	15	164	39	187	47	259	47	286	103	532	177	420	43	307	56	227	22
Дѣтскій поносъ (холерина)	22	—	17	—	360	97	192	99	198	103	274	198	145	143	144	111	157	106	52	38
Заушница	79	—	37	—	180	—	49	1	118	1	111	—	59	2	138	—	95	—	101	4
Рожа	147	3	85	5	206	6	133	1	197	3	153	2	152	5	229	5	176	1	182	6
Гнойное вос. глазъ	72	—	16	—	45	—	14	—	—	—	117	—	101	—	108	—	42	—	122	—
Септицемія у род.	15	3	8	6	28	17	28	8	50	19	52	24	89	30	82	37	112	48	7	2
Сибирская язва	8	1	13	2	14	4	15	1	7	—	7	1	16	2	10	1	20	3	7	2
Сифились	357	—	268	3	429	—	313	—	425	—	375	—	331	—	510	—	172	—	334	2
Венерич. болѣзни.																				
Бугорчатка	475	64	364	93	888	153	555	109	1031	190	741	136	854	165	1050	180	1173	234	1275	95
Крупозное вос. лег.	688	34	577	54	1011	124	994	83	1271	162	990	71	1174	94	1418	118	1340	129	1102	176
Эндемич. болѣзни	—	—	573	—	913	—	785	1	861	1	728	—	553	—	655	1	1069	2	1410	—
	—	—	29	—	45	—	15	—	36	—	55	—	87	—	85	—	95	1	62	—
	—	—	33	2	—	—	33	3	31	3	51	1	89	4	127	—	50	7	55	3
Холера	—	—	—	—	—	—	1599	803	312	180	1494	735	—	—	—	—	—	—	—	—
Водобоязнь	—	—	21	—	—	—	—	—	1	1	—	—	—	—	—	—	—	—	—	—
Чесотка	—	—	324	—	726	—	569	—	682	—	1007	—	1559	—	1344	—	2121	—	919	1
Глисты	—	—	132	—	196	—	160	—	272	—	212	—	269	3	334	—	350	2	233	—
Менингитъ	11	1	5	—	—	—	3	1	—	—	—	—	—	—	—	—	7	4	—	—
Итого	8824	602	6626	1118	13818	2667	11389	3081	12282	2755	13245	3968	12525	2591	11599	1827	13730	2257	12452	2035
% смертности	6,8		16,9		19,1		27,1		22,4		30 (29,96)		20,7		15,8		16,4		16,3	
Безъ холеры							9890		2278		11970		2575		11751		3233			
% смертности							23		21,5		27,3									

Средняя смертность за 10 лѣтъ.

Изъ этой таблицы усматривается, что въ среднемъ процентъ смертности (если считать и смертность отъ холерной эпидеміи) за послѣдніе 10-ть лѣтъ былъ—19,15, а не считая холерной эпидеміи—18,38%; но если исключить 1889 годъ, который по незначительности процента смертности является исключеніемъ, то средняя смертность за 10 лѣтъ будетъ значительно выше.

Смертность отчетнаго года сравнительно съ 10-лѣтней средней.

Процентъ смертности въ отчетномъ году былъ гораздо ниже всѣхъ вышеприведенныхъ среднихъ и поэтому этотъ годъ можно считать въ медицинскомъ отношеніи вполне благополучнымъ. Если взять абсолютную среднюю за 10 лѣтъ цифру умершихъ, то получается, что она равняется 2290,1, а такъ какъ въ 1898 году умерло 2035 человекъ, то, слѣдовательно, и абсолютное число смертей 1898 года было меньше десятилѣтней средней.

IV. Больницы.

Число и мѣсто нахожденія больницъ.

Въ вѣдѣніи Сѣдлецкаго Губернскаго Совѣта общественнаго призрѣнія состояло въ отчетномъ году 9 гражданскихъ больницъ, а именно:

въ губ. гор. Сѣдлецъ, Св. Маріи	на 40 кров.
— еврейская	» 10 »
въ гор. Бѣлѣ, Св. Маріи-Магдалины	» 25 »
въ пос. Мацѣвицахъ, Гарволинскаго уѣзда, Св. Констанціи	» 10 »
въ гор. Луковѣ, Св. Ѡаддея	» 20 »
въ гор. Радинѣ, Св. Георгія	» 20 »
въ гор. Межирѣчьѣ, еврейская	» 14 »
въ пос. Стердынь, Соколовскаго уѣзда, Св. Павла	» 17 »
въ сел. Вырозембахъ, Соколовскаго уѣзда, Св. Ѡаддея	» 16 »

итого на 172 кров.,

но въ случаѣ признанной надобности въ каждой изъ этихъ больницъ можно помѣстить еще 10 и болѣе кроватей.

Помѣщенія больницъ.

Всѣ эти больницы помѣщаются въ собственныхъ зданіяхъ и снабжены въ достаточной степени всѣми необходимыми приспособленіями и удобствами, при чемъ лучшимъ благоустройствомъ отличается больница Св. Маріи въ гор. Сѣдлецѣ и Св. Маріи-Магдалины — въ гор. Бѣлѣ.

Врачебный штатъ.

При каждой больницѣ состоитъ по врачу и по фельдшеру и, кромѣ того, для ухода за больными при шести больницахъ находятся еще 13 сестеръ милосердія, а именно:

Сестры милосердія.

при Сѣдлецкой Св. Маріи	2	сестры
» Бѣльской Св. Маріи-Магдалины	2	»
» Луковской Св. Ѳаддея	3	»
» Радипской Св. Георгія	2	»
» Стердынской Св. Павла	2	»
» Вырозембской Св. Ѳаддея	2	»

Изъ нихъ сестры, находящіяся въ Луковской больницѣ, принадлежатъ къ Варшавской римско-католической общинѣ Св. Казимира, а въ остальныхъ 5 больницахъ — къ Варшавской общинѣ Св. Елисаветы (Краснаго Креста). Сестры эти, кромѣ ухода за больными, завѣдываютъ и больничнымъ хозяйствомъ. За каждую изъ сестеръ милосердія Елисаветинской общины больницы вносятъ Варшавскому Окружному Управленію Краснаго Креста по 318 руб. въ годъ; сестры эти въ больницѣ пользуются бесплатными: квартирою, отопленіемъ, освѣщеніемъ и прислугою. Сестры-же милосердія Св. Казимира при готовой квартирѣ съ отопленіемъ, освѣщеніемъ и прислугой получаютъ отъ больницы продовольствіе и жалованье по 45 руб. въ годъ каждая.

Движеніе больныхъ по больницамъ.

Движеніе больныхъ по больницамъ выражается въ слѣдующей таблицѣ:

Наименованіе больницъ.	Оставалось на лицо къ 1 Января 1898 г.		Въ теченіе 1898 г.						Оставалось къ 1 Января 1899 г.		Дѣйствит. число сутокъ провед. больн. въ больн.	Среднее число больныхъ въ сутки.	Средняя смертность, т. е. 1 умеръ на —	Среднее время провед. однимъ больн. въ больн.
			Поступило.		Выздоровѣло и вышло.		Умерло.							
	м.	ж.	м.	ж.	м.	ж.	м.	ж.	м.	ж.				
Сѣдлецкая Св. Маріи	17	10	227	248	200	230	30	21	14	16	10348	28	10	20
» еврейская	6	2	131	133	115	121	14	9	8	5	3924	10	12	14
Бѣльская Св. Маріи-Магд.	25	17	437	182	414	173	22	17	26	9	16428	45	25	41
Мацѣвицкая Св. Констанц.	3	1	125	82	119	69	7	7	2	7	2612	7	15	12
Луковская Св. Ѳаддея	18	9	741	460	709	427	36	29	14	13	9999	27	18	7
Радипская Св. Георгія	14	4	98	51	90	37	10	10	12	8	4393	12	7	26
Межирѣчская еврейская	6	3	127	66	124	63	4	2	5	4	3457	9	33	17
Стердынская Св. Павла	2	2	182	109	166	96	14	7	4	8	3738	10	14	12
Вырозембская Св. Ѳаддея	6	5	209	145	186	130	19	11	10	9	4424	12	11	12
Итого	97	62	2277	1476	2132	1346	156	113	95	79				

Движеніе денежныхъ суммъ по всемъ больницамъ.

Приходъ и расходъ денежныхъ суммъ по всемъ больницамъ выражается слѣдующими данными:

Оставалось на лицо къ 1 Января 1898 г.	6226 р. 25 к.
Поступило доходовъ:	
съ недвижимыхъ имуществъ и чиншей	14007 » 15 »
% отъ капиталовъ	6594 » 15 »
пособія отъ казны	699 » 78 »
пособія отъ городовъ	1592 » 54 »
отъ возврата издержекъ за леченіе и содержаніе больныхъ	10484 » 69 »

пожертвованій и съ разн. рода спектаклей	2923 р. 68 к.
изъ прочихъ источниковъ	237 » 52 »
итого .	44390 р. 45 к.

Кромѣ того поступило недоимокъ

прежнихъ лѣтъ:

лечебныхъ издержекъ	6333 » 48 »
прочихъ доходовъ	1435 » 69 »
А всего .	50465 р. 87 к.

Израсходовано:

на содержаніе личнаго состава	8863 р. 53 к.
на расходы по дѣлопроизводству	908 » 11 »
на продовольствіе больныхъ	7769 » 34 »
на продов. сестеръ милосердія и прислуги	2363 » 53 »
на медикаменты и хирургическіе инстру-	
менты	2414 » 43 »
на отопленіе, освѣщеніе и мытье бѣлья .	2807 » 47 »
на покупку новой и ремонтъ старой одеж-	
ды, обуви, постелей и постельн. бѣлья	1537 » 82 »
на мелкія починки, содержаніе чистоты,	
на покупку и обновленіе снарядовъ .	996 » 26 »
на удовлетвореніе невыполненныхъ рас-	
ходовъ прежнихъ лѣтъ	3809 » 48 »
на экстраординарные и непредвидѣнные	
расходы	878 » 14 »

Кромѣ того израсходовано:

на новыя постройки и ремонтъ строеній .	4308 » 63 »
А всего .	32268 р. 46 к.

Затѣмъ, къ 1 Января 1899 года остается

на лицо	18197 р. 41 к.
и недоимокъ: за леченіе	17615 » 68 »
прочихъ доходовъ	1210 » 59 »

*Средній суточный и годовоі
расходъ на 1 больнаго.*

Въ среднемъ на одного больнаго въ отчетномъ году израсходовано:

Названіе больницъ.	Суточный расходъ на со- держаніе 1 больнаго.				Издержка на годовое содержаніе однаго больнаго.	
	На продо- вольствіе.	На лекар- ство.	На др. по- требности.	Итого	руб.	коп.
	ко п ѣ й к и.					
Сѣдлецкая Св. Маріи	13,1	4	36,5	53,6	195	64
„ еврейская	9,1	8,1	38,5	56,7	205	49
Бѣльская Св. Маріи-Магдалины	17,4	6,6	32,8	56,8	207	32
Маѣвницкая Св. Констанціи	13,1	2,9	48,5	63,9	233	23
Луковская Св. Ѳаддея	14,3	3,7	25,8	43,8	159	87
Радиская Св. Георгія	15,8	1,8	69,7	87,3	318	61
Межирѣчская еврейская	12,1	4,1	19,3	35,5	129	57
Стердынская Св. Павла	17,2	4,8	30,2	52,2	190	50
Вырозембская Св. Ѳаддея	25,3	5,3	22,2	52,8	192	72

Слѣдовательно, годовое содержаніе больнаго дороже всего обходилось въ Мацѣвицкой больницѣ, гдѣ оно равнялось 233 руб. 23 коп., а дешевле всего въ Межирѣчской еврейской больницѣ, гдѣ оно равнялось 129 руб. 57 коп.

Размѣры платы за содержаніе и леченіе въ больницахъ.

За пользованіе и содержаніе въ больницахъ Сѣдлецкой губерніи, подвѣдомственныхъ Совѣту общественнаго Призрѣнія, съ гражданскихъ лицъ въ отчетномъ году взималась также плата, какъ и въ предшествовавшемъ, т. е. по 30 коп. въ сутки съ каждаго лица, а въ Сѣдлецкой Маріинской—по 50 коп. въ сутки съ лицъ, пользовавшихся въ общихъ палатахъ, а въ отдѣльныхъ—по 1 руб. въ сутки; за погребеніе неимущихъ умершихъ во всѣхъ больницахъ—по 2 руб. 40 коп. Плата-же за содержаніе и лѣченіе въ этихъ больницахъ нижнихъ воинскихъ чиновъ, а равно и ихъ семействъ, согласно утвержденной Г. Министромъ Внутреннихъ Дѣлъ на 1898 годъ такса, взималась по 57 коп. въ сутки за каждое лицо включительно и расходъ на медикаменты, а за погребеніе—по 2 руб. 62 коп. за каждаго. За содержаніе, лѣченіе и погребеніе офицеровъ по той-же таксѣ, какъ и нижнихъ чиновъ, по съ прибавленіемъ 15% причитающейся за лѣченіе суммы.

Капиталы больницъ.

Что касается капиталовъ этихъ больницъ, то часть ихъ хранится въ Варшавской Конторѣ Государственнаго Банка, а часть находится въ ипотечномъ обезпеченіи. Нижеслѣдующія данныя показываютъ состояніе этихъ капиталовъ:

	Въ конторѣ Банка.	Въ ипотеч. обезпеч.
Сѣдлецкая Св. Маріи . . .	14642 р. 58 к.	6838 р. 41 к.
— еврейская . . .	9287 » 72 »	—
Бѣльская Св. Маріи-Магдал.	47693 » 92 »	—
Мацѣвицкая Св. Констанц.	39484 » 32 »	—
Луковская Св. Ѡаддея . . .	20660 » 14 »	—
Радинская Св. Георгія . . .	25288 » 14 »	300 » — »
Межирѣчская еврейская . . .	5124 » 86 »	900 » — »
Стердынская Св. Павла . . .	2007 » 39 »	—
Вырозембская Св. Ѡаддея . . .	733 » 36 »	—
итого .	164922 р. 43 к.	8038 р. 41 к.

V.

ОБЩЕСТВЕННОЕ ПРИЗРѢНІЕ.

I. Дома призрѣнія калѣкъ и старцевъ.

Число домовъ призрѣнія и мѣсто ихъ нахожденія.

Въ отчетномъ году въ вѣдѣніи Сѣдлецкаго Губернскаго Совѣта обществннаго Призрѣнія состояло всего 4 дома призрѣнія, а именно, по одному въ городахъ—Сѣдлецѣ, Желеховѣ и Межирѣччѣ и одинъ—въ сел. Вырозембахъ, Соголовскаго уѣзда.

Помѣщенія этихъ домовъ.

Всѣ эти благотворительныя заведенія помѣщаются въ собственныхъ зданіяхъ, вполнѣ соответствующихъ своему назначенію, за исключеніемъ Вырозембскаго, который отдѣльнаго помѣщенія не имѣетъ, а призрѣваемые помѣщаются въ 2-хъ небольшихъ комнатахъ мѣстнаго больничнаго зданія.

Движеніе призрѣваемыхъ въ отчетномъ году.

Движеніе призрѣваемыхъ въ отчетномъ году было слѣдующее:

Наименованіе домовъ призрѣнія.	Оставалось на 1 Января 1898 года.		Въ теченіе 1898 года.						Оставалось на 1 Января 1889 года.	
			Поступило.		Выбыло		Умерло.			
	муж.	жен.	м.	ж.	м.	ж.	м.	ж.	муж.	жен.
Сѣдлецкій	2	25	—	2	—	—	—	1	2	26
Желеховскій	14	5	—	3	—	—	—	—	14	8
Межирѣчскій	4	6	—	—	—	—	—	1	4	5
Вырозембскій	5	7	—	—	—	—	—	1	5	6
Итого	25	43	—	5	—	—	—	3	25	45
	68								70	

Сѣдлецкій домъ призрѣнія.

По Сѣдлецкому дому призрѣнія было на приходѣ 2935 руб. 8 коп., а именно:

остатокъ въ 1 Января 1898 года 1203 р. 68¹/₂ к.

поступило доходовъ:

съ имущества и чиншей 735 » — »

процентовъ отъ капитала 512 » 86 »

пособія отъ казны 200 » — »

бружечнаго сбора и др. случ. доходовъ 283 » 53¹/₂ »

Итого 2935 р. 8 к.

Расхода-же на 27 призрѣваемыхъ произведено всего 1779 руб. 19 коп., что составляетъ въ среднемъ по 18,1 коп. на 1 призрѣваемаго въ сутки, изъ нихъ: на продовольствіе—6,9 коп. и на другіе расходы—11,2 коп., а годовой расходъ на одного призрѣваемаго равняется 66 руб. 6 коп.

Межирѣчскій домъ призрѣнія.

На содержаніе Межирѣчскаго дома призрѣнія поступило 992 руб. 54¹/₂ коп., а именно:

остатка къ 1 Января 1898 года	162 р. 89 ¹ / ₂ к.
дохода съ недвижимаго имущества	270 » 5 »
процентовъ отъ капиталовъ	459 » 60 »
пособія отъ казны	100 » — »
итого	992 р. 54 ¹ / ₂ к.

Израсходовано на 10 человѣкъ призрѣваемыхъ 638 руб. 15 коп., а именно: на продовольствіе призрѣваемыхъ 426 руб. 88 коп. и на прочіе расходы 211 руб. 27 коп., что составляетъ въ среднемъ по 17 коп. на одного призрѣваемаго въ сутки, изъ нихъ 11,5 коп. на продовольствіе, а 5,5 коп. на прочіе расходы, а годовой расходъ на одного призрѣваемаго равняется 61 руб. 5 коп.

Желеховскій домъ призрѣнія.

На содержаніе Желеховскаго дома призрѣнія, въ коемъ призрѣвалось 20 человѣкъ, въ отчетномъ году расходу не было произведено, такъ какъ призрѣваемые содержались исключительно на добротныя пожертвованія въ натурѣ.

Вырозембскій домъ призрѣнія.

Вырозембскій домъ призрѣнія, въ которомъ находилось 12 призрѣваемыхъ, въ отчетномъ, какъ и въ предшествовавшихъ годахъ, содержался на средства Вырозембской больницы, при которой онъ и состоитъ.

На всѣхъ призрѣваемыхъ больница израсходовала 1749 руб. 36 коп., а именно: на продовольствіе 1300 руб. 44 коп. и на прочіе расходы 448 руб. 92 коп., что составляетъ въ среднемъ въ сутки на призрѣваемаго по 39,94 коп., изъ коихъ на продовольствіе 29,69 коп. и на прочіе расходы 10,25 коп.; годовой-же расходъ на каждаго призрѣваемаго былъ 145 руб. 78 коп.

Капиталы домовъ призрѣнія.

Движеніе капиталовъ, принадлежащихъ домамъ призрѣнія, въ отчетномъ году было слѣдующее:

Къ 1 Января 1898 года состояло:

въ Варшарской Конторѣ Госуд. Банка:

суммъ Сѣдлецкаго дома призрѣнія	2125 руб. 90 коп.
» Межирѣчскаго »	14658 » 74 »
» Желеховскаго »	4345 » 93 »

въ ипотечномъ обезпеченіи —

суммъ Сѣдлецкаго дома призрѣнія	5265 » — »
---------------------------------	------------

и наличными деньгами:

Сѣдлецкаго дома призрѣнія	1155 » 89 »
Межирѣчскаго »	354 » 39 »

Капиталы домовъ призрѣнія, бывшихъ въ г.г. Парчевъ и Гарволинъ.

Кромѣ поименованныхъ домовъ призрѣнія, въ вѣдѣніи Губернскаго Совѣта общественнаго Призрѣнія числится еще два дома призрѣнія: одинъ — въ гор. Парчевѣ, Влодавскаго уѣзда, и другой — въ уѣздномъ гор. Гарволинѣ, но таковыя въ натурѣ не существуютъ, ибо зданія этихъ домовъ призрѣнія, по причинѣ ихъ ветхости, были проданы на сносъ, а вырученныя отъ продажи деньги сданы на храненіе въ Варшавскую Контору Государственнаго Банка. На отстройку этихъ домовъ призрѣнія и на открытіе ихъ состояли къ концу 1898 года слѣдующія суммы: по Парчевскому—3218 руб. 80 коп. и по Гарволинскому—3554 руб. 43 коп.

II. Дѣтскіе пріюты.

Число и мѣсто нахожденіе дѣтскихъ пріютовъ.

Въ Сѣдлецкой губерніи въ отчетномъ году было 5 дѣтскихъ пріютовъ, а именно: въ гор. Сѣдлецѣ — Александровскій православный и рим.-католическій пріютъ; въ гор. Бѣлѣ — пріютъ для приходящихъ дѣтей и сиротскій пріютъ для дѣтей обоихъ вѣроисповѣданій, и въ сел. Вырозембахъ, Соколовскаго уѣзда, — сиротскій пріютъ для дѣтей обоихъ вѣроисповѣданій.

Первый пріютъ находится въ вѣдѣніи Сѣдлецкаго приходскаго православнаго Попечительства, а остальные 4 пріюта — въ вѣдѣніи Совѣта общественнаго Призрѣнія.

Сѣдлецкій р.-католическій пріютъ.

Сѣдлецкій римско-католическій дѣтскій пріютъ, за неимѣніемъ собственнаго зданія, помѣщается (съ платой по 200 руб. въ годъ) въ зданіи, принадлежащемъ мѣстному дому призрѣнія, и оно вполне удовлетворяетъ своему назначенію. Пріютъ этотъ предназначенъ для дѣтей-сиротъ отъ 5 до 14 лѣтъ, которые во время пребыванія въ ономъ пользуются полнымъ содержаніемъ; въ особенныхъ случаяхъ пріютъ принимаетъ на воспитаніе сиротъ и другихъ возрастовъ; при пріемѣ въ пріютъ Совѣтъ Призрѣнія руководствуется уставомъ, утвержденнымъ Г. Министромъ Внутреннихъ Дѣлъ 28 Апрѣля 1874 года.

Число дѣтей пріюта.

Въ отчетномъ году на воспитаніи въ этомъ пріютѣ было 22 сиротъ, изъ нихъ 12 мальчиковъ и 10 дѣвочекъ; въ теченіи года измѣненія въ числѣ сиротъ не происходило и, такимъ образомъ, къ 1 Января 1899 года состояло 12 мальчиковъ и 10 дѣвочекъ, а всего 22 ребенка.

Изъ числа всѣхъ дѣтей—10 мальчиковъ и 8 дѣвочекъ обучались въ начальномъ училищѣ, а 2 мальчика и 2 дѣвочки по малолѣтству находились въ пріютѣ.

Оборотъ суммъ пріюта.

Оборотъ суммъ на содержаніе этого пріюта въ отчетномъ году былъ слѣдующій:

къ 1 Января 1898 года оставалось въ на- личности	1263 р. 77 ¹ / ₂ к.
въ теченіе года поступило всего	4217 » 1 »
въ томъ числѣ:	
процентовъ отъ капиталовъ	927 » 48 »
пособія отъ Правительства	200 » — »
пожертвованій, сбора съ лотереи и проч.	1430 » 78 »
изъ разныхъ случайныхъ источниковъ	1658 » 75 »
Израсходовано:	
на продовольствіе	954 р. 5 ¹ / ₂ к.
на отопленіе, освѣщеніе и мытье бѣлья	137 » 98 »
на одежду, бѣлье, обувь и постели	222 » 27 ¹ / ₂ »
на содержаніе чистоты и уплата податей	64 » 71 »
на наемъ помѣщенія	200 » — »
на жалованье лицамъ, состоящ. при приютѣ	216 » — »
на ремонтъ и экстраординарные расходы	255 » 1 »
итого	2050 р. 3 к.

Затѣмъ на 1 Января 1899 г. оставалось въ наличности 3430 руб. 75¹/₂ коп.

Кромѣ того, этотъ приютъ имѣетъ на храненіи въ Варшавской Конторѣ Государственнаго Банка капиталъ въ размѣрѣ 6545 руб. 52 коп.

Средній расходъ на одного ребенка.

Средній расходъ на одного воспитанника въ годъ былъ 92 руб. 71 коп., а въ сутки 25,4 коп., а именно: на продовольствіе 11,8 коп. и на другіе расходы 13,6 коп.

Бѣльскій приютъ для дѣтей-сиротъ.

Бѣльскій приютъ для дѣтей-сиротъ помѣщается въ зданіи приюта для проходящихъ дѣтей, который находится въ собственномъ зданіи и содержится на средства Бѣльской больницы Св. Маріи-Магдалины. Приютъ этотъ устроенъ на 13 дѣтей, изъ коихъ 9 мѣстъ предназначено для дѣтей православнаго, а 4—для дѣтей р.-католическаго вѣроисповѣданія.

Число дѣтей приюта.

Въ отчетномъ году въ приютѣ находились тѣ-же, что и въ 1897 году, 13 дѣвочекъ, изъ коихъ 11 православныхъ и 2 католички. Питомицы эти, за исключеніемъ воскресныхъ и праздничныхъ дней, ежедневно посѣщали Бѣльское городское училище, а въ свободное отъ занятій время занимались рукодѣліемъ подъ руководствомъ смотрительницы приюта. Всѣ воспитанницы получали изъ больницы бесплатно: пищу, одежду, учебныя пособія и вообще все необходимое.

Расходы по приюту.

Въ отчетномъ году на содержаніе этого приюта, включая и ремонтъ дома, отопленіе и освѣщеніе, израсходовано было изъ средствъ Бѣльской больницы всего 1213 руб. 14 коп.

Средній расходъ на одного ребенка.

Въ среднемъ расходъ на содержаніе одной питомицы обходился въ годъ по 91 руб. 25 коп., а въ сутки по 25 коп.

Этотъ приютъ собственнаго капитала не имѣетъ.

Бѣльскій пріютъ для приходящихъ дѣтей.

Бѣльскій пріютъ для приходящихъ дѣтей помѣщается въ собственномъ зданіи, вполне соответствующемъ своему назначенію.

Число дѣтей посѣщавшихъ его.

Въ отчетномъ году этотъ пріютъ посѣщался въ среднемъ въ день 12 дѣтьми обоюга пола до 7-ми лѣтняго возраста. Дѣти эти находились въ пріютѣ съ утра до вечера и на ночь расходились къ своимъ роднымъ, которые, главнымъ образомъ, занимались поденною работою.

Занятіе дѣтей.

Дѣти эти, православнаго и католическаго вѣроисповѣданій, во время нахождения въ пріютѣ обучались первоначальной грамотѣ и молитвамъ, согласно инструкціи 1857 года; дѣвочки-же такъ-же обучались и рукодѣлію, а, кромѣ того, всѣ они получали на обѣдъ горячую пищу.

Оборотъ суммъ пріюта.

Оборотъ суммъ этого пріюта былъ слѣдующій:

къ 1 Января 1898 года оставалось въ наличности 374 р. 89 к.
въ теченіе года поступило 281 » 23 »
и израсходовано всего 263 » 16 »
что составляетъ въ годъ расхода на каждаго питомца — по 21 руб. 90 коп., а въ сутки—по 6 коп. Затѣмъ къ 1 Января 1899 года остается въ наличности 392 руб. 96 коп.

Капиталъ пріюта.

Кромѣ того, этотъ пріютъ имѣетъ на храненіи въ Варшавской Конторѣ Государственнаго Банка капиталъ въ размѣрѣ 2161 руб. 66 коп.

Вырозембскій дѣтскій пріютъ.

Вырозембскій дѣтскій пріютъ помѣщается въ зданіи, принадлежащемъ мѣстной больницѣ, на средства которой онъ и содержится.

Число дѣтей пріюта.

Въ этомъ пріютѣ въ отчетномъ году призрѣвалось 3 дѣвочки въ возрастѣ отъ 7 до 12 лѣтъ (тѣ-же, что и въ 1897 г.).

Занятія дѣтей.

Дѣти эти пользовались полнымъ содержаніемъ отъ пріюта и посѣщали начальное училище, а въ свободное отъ уроковъ время находились подъ наблюденіемъ одной изъ сестеръ милосердія, которая обучала ихъ рукодѣлію.

Средній расходъ на одного ребенка.

На этотъ пріютъ въ отчетномъ году больница израсходовала всего 346 руб. 2 коп., въ томъ числѣ: на продовольствіе 180 руб. 52 коп. и на другіе расходы 165 руб. 50 коп.

Въ среднемъ на одну питомицу израсходовано въ годъ 115 руб. 34 коп., а въ день 31,6 коп.; изъ нихъ: 16,5 коп. на продовольствіе и 15 коп. на другія надобности.

III. Сѣдлецкое Православное Попечительство.

Управленіе Попечительства и его составъ.

Управленіе Попечительства въ отчетномъ году состояло изъ Предсѣдателя Попечительства, Попечительницы пріюта, 3-хъ непремѣнныхъ членовъ ревизіонной комиссіи и 33-хъ членовъ Управленія, изъ числа коихъ въ отчетномъ году вы-

*Число членовъ Попечитель-
ства.*

было 2. Почетными членами числилось всего 8 лицъ, а общее число членовъ Попечительства было въ отчетномъ году 85 человекъ.

*Александровскій православ-
ный пріютъ.*

Число дѣтей въ пріютъ.

Въ вѣдѣніи Попечительства находится Александровскій православный дѣтскій пріютъ въ гор. Сѣдлецѣ, въ которомъ къ 1 Января 1898 года было 26 питомцевъ — 10 мальчиковъ и 16 дѣвчонокъ. Въ теченіе отчетнаго года выбыло изъ пріюта 2 дѣвочки и поступило 1 мальчикъ и 1 дѣвочка. Такимъ образомъ, на 1 Января 1899 года состояло въ пріютѣ — 11 мальчиковъ и 15 дѣвчонокъ, а всего 26 питомцевъ.

Научныя занятія дѣтей.

Изъ этого числа питомцевъ — 10 мальчиковъ и 9 дѣвчонокъ обучались въ отчетномъ году въ состоящей при Попечительствѣ церковно-приходской школѣ, которую посѣщали еще приходящіе ученики, а именно — 32 мальчика и 20 дѣвчонокъ. Обученіе производилось согласно программѣ, изданной Св. Синодомъ для церковно-приходскихъ школъ. Въ свободное отъ занятій время дѣвочки занимались рукодѣліемъ, шитьемъ бѣлья, платьевъ и т. п. и знакомились съ веденіемъ домашняго хозяйства. Мальчики-же обучались переплетному, саножному и портняжному ремесламъ.

*Занятія по садоводству и
и огородничеству.*

Кромѣ того, по мѣрѣ разведенія сада и огорода при зда- нии пріюта дѣти знакомились съ садоводствомъ, огородниче- ствомъ, прививкой деревьевъ, уходомъ за ними и сами зани- мались культурой огорода. Такимъ образомъ, физическое ихъ развитіе шло параллельно съ практическимъ ознакомле- ніемъ съ хозяйственною частью.

*Доходъ отъ огорода и рас-
предѣленіе этой суммы.*

Въ отчетномъ году отъ огорода было выручено всего чи- стой прибыли 178 руб. 33 коп., изъ которыхъ 21 руб. 42 коп. внесены въ сберегательную кассу при Сѣдлецкомъ Гу- бернскомъ Казначействѣ на имя каждаго изъ дѣтей, рабо- тавшихъ въ огородѣ; размѣръ-же вклада зависитъ отъ того труда, который былъ приложенъ каждымъ питомцемъ при работахъ въ огородѣ.

*Движеніе денежныхъ суммъ
Попечительства.*

Движеніе денежныхъ суммъ Попечительства въ отчет- номъ году было слѣдующее:

Къ 1 Января 1898 года состояло:

въ процентныхъ бумагахъ . . . 1600 р. — к.
въ наличности 2965 » 67 »

Въ теченіе года поступило всего . . . 2850 » 12 »
въ томъ числѣ:

отъ аренды земель и другихъ доходныхъ
статей, принадлежащаго Попечитель-
ству недвижимаго имущества . . . 1484 » 81 »
членскихъ взносов 107 » — »
пособій и пожертвованій разнаго рода . . . 630 » 88 »
процентовъ отъ капиталовъ 131 » 50 »

выручка отъ Варшавской кассной лотереи	239 р. 8 к.
подкупныхъ денегъ, представленныхъ земскими стражниками	101 » 15 »
и случайныхъ доходовъ	55 » 50 »
итого .	2850 р. 12 к.

Въ теченіе отчетнаго года израсходовано всего 2757 руб. 9 коп., а именно:

на продовольствіе питомцевъ пріюта, надзирательницы и 3 человекъ прислуги на бѣлье, одежду, обувь и матеріалы для рукодѣля	1009 р. 36 к.
на стирку бѣлья	219 » 23 »
на хозяйственные расходы	23 » 66 »
на отопленіе и освѣщеніе пріюта	339 » 36 »
на учебныя пособія и письменныя принадлежности	209 » 55 »
на медицинскую помощь	4 » 89 »
на содержаніе воспитанниковъ внѣ пріюта	15 » 19 »
на ремонтъ мебели и пополненіе разной утвари	14 » 95 »
на ремонтъ и страховку строеній пріюта	51 » 57 »
на жалованье надзирательницъ, помощницъ ея и прислугъ	315 » 24 »
перерасходъ на содерж. пріюта въ 1897 г. случайныхъ расходовъ	432 » — »
	105 » 6 »
	17 » 53 »

Такимъ образомъ, къ 1 Января 1899 г. оставалось всего 4658 руб. 70 коп., изъ коихъ 1600 руб. въ процентныхъ бумагахъ, а 3058 руб. 70 коп. наличными деньгами. Всѣ эти деньги находились въ сберегательной кассѣ при Сѣдлецкомъ Губернскомъ Казначействѣ.

IV. Сѣдлецкое Управленіе Общества Краснаго Креста.

Составъ мѣстнаго Правленія.

Правленіе Сѣдлецкаго мѣстнаго управленія Россійскаго Общества Краснаго Креста въ отчетномъ году состояло изъ: Предсѣдательницы, Товарища Предсѣдательницы, 12-ти членовъ Правленія и 3-хъ членовъ повѣрочной ком. иссїи.

Число членовъ Общества.

Къ 1 Января 1898 года всѣхъ членовъ Общества состояло 65 чел., изъ коихъ: 2 почетныхъ, 22 дѣйствительныхъ и 41 членъ-соревнователь. Въ теченіе отчетнаго 1898 года выбыло по разнымъ причинамъ 4 члена, а именно: 1 дѣйствительный членъ исключенъ изъ числа членовъ Общества за смертію, 1 дѣйствительный членъ и 2 члена-соревнователя прекратили вносить членскіе взносы за переходомъ на службу въ другія губерніи и прибыло вновь—1 дѣйствительный членъ и 3 члена-соревнователя. Такимъ образомъ,

къ 1 Января 1899 года всѣхъ членовъ Общества состоитъ 65 человекъ, изъ коихъ: 2 почетныхъ, 21 дѣйствительныхъ членовъ и 42 члена-соревнователя.

Въ отчетномъ году двумъ ампутированнымъ нижнимъ чинамъ оказана была помощь изъ капитала для оказанія пособій увѣчнымъ воинамъ выдачею съ разрѣшенія Варшавскаго Окружнаго Управленія 50 руб. на изготовленіе искусственныхъ оконечностей.

Дѣятельность мѣстнаго Управленія въ отчетномъ году, по примѣру прежнихъ лѣтъ, направлена была на сборъ пожертвованій для цѣлей Общества Краснаго Креста и, главнымъ образомъ, на сборъ пожертвованій въ пользу пострадавшихъ отъ неурожая въ нѣкоторыхъ мѣстностяхъ Имперіи. На сію послѣднюю цѣль, начиная съ Апрѣля мѣсяца 1898 года, въ отчетномъ году собрано 1037 руб. 50 коп., изъ коихъ по распоряженіямъ Главнаго Управленія выслано въ Тульское мѣстное Управленіе 830 руб. и въ Казанское такое-же Управленіе 50 руб., а всего 880 руб.

I. Движеніе денежных суммъ въ 1898 году было слѣдующее:

1. Расходныхъ суммъ:

Поступило:

Членскихъ взносов	82 р. — к.
Кружечнаго сбора	103 » 14 »
Добровольныхъ пожертвованій	38 » — »
Процентовъ по купонамъ	391 » 40 »
Причислено по книжкѣ сберегательной кассы	
% за 1897 г.	30 » 47 »
итого	645 р. 1 к.

Сверхъ того, записано на приходъ оборотныхъ поступленій	650 р. — к.
и полученные на расходы	266 » 80 »
всего	1561 р. 81 к.

Израсходовано:

На канцелярскіе расходы	72 р. — к.
» выписку газетъ	9 » 9 »
» почтовые расходы	1 » 56 »
Внесено въ сберегательную кассу	650 » — »
Взято изъ кассы на текущіе расходы	266 » 80 »
Отчислено 10% дѣйствительныхъ поступленій (безъ оборотныхъ):	
На расходы по Обществу (Глав. Управ.)	64 » 50 »

Дѣятельность мѣстнаго
Управленія.

Движеніе денежных
суммъ.

Варшавскому Окружному Управленію на со-
держаніе Елисаветинской Общины сестеръ
милосердія 64 р. 50 к.

Остатокъ расходныхъ суммъ — 433 р. 45 к.

распредѣляется:

$\frac{2}{3}$ — въ запасный капиталъ на надобности
военнаго времени 288 » 96 »

$\frac{1}{3}$ — въ капиталъ для оказанія пособій увѣч-
нымъ воинамъ 144 » 49 »

всего 1561 р. 81 к.

2. Запаснаго капитала на надобности военнаго времени:

Къ 1 Января 1898 года состояло 9043 р. 5 к.

Поступило $\frac{2}{3}$ остатка расходныхъ суммъ 288 » 96 »

и къ 1 Января 1899 года состояло 9332 » 1 »

3. Капитала для оказанія пособія увѣчнымъ воинамъ:

Къ 1 Января 1898 года состояло 2451 р. 71 к.

Поступило $\frac{1}{3}$ остатка расходныхъ суммъ 144 » 49 »

итого 2596 р. 20 к.

Израсходовано 50 р. — к.

и къ 1 Января 1899 года состояло 2546 » 20 »

4. Переходящихъ суммъ:

Къ 1 Января 1898 года состояло неотосланна-
го 10% отчисленія за 1897 г. (по 69 р.

55 к. въ центральную кассу Общества и Вар-
шавское Окружное Управленіе) 139 » 10 »

Поступило изъ расходныхъ суммъ 10% отчис-
ленія отчетнаго года:

на расходы по Обществу 64 » 50 »

и по Варшавскому Окружному Управленію 64 » 50 »

итого 129 р. — к.

Въ 1898 году отослано по 69 р. 55 к. въ цен-
тральную кассу и въ Варшавское Окруж-
ное Управленіе 139 » 10 »

Состояло 10% отчисленія отчетнаго года, под-
лежащаго отсылкѣ въ центральную кассу
и въ Варшавское Окружное Управленіе по
64 р. 50 к. 129 » — »

5. Спеціальныхъ суммъ:

Къ 1 Января 1898 года оставалось:

На помощь пострадавшихъ отъ общественныхъ
бѣдствій 121 р. 11 к.

Особаго сбора въ церквахъ 225 » 69 »

На прокаженныхъ 6 » 25 »

итого . 353 р. 5 к.

Поступило:

Особаго сбора въ церквахъ	129 р. 28 к.
И возвращено	200 » — »
	<hr/>
итого	329 р. 28 к.

Израсходовано:

Изъ суммъ на помощь отъ общественныхъ бѣд- ствій выслано пострадавш. отъ неурожая	50 р. — к.
Изъ особаго сбора въ церквахъ	12 » 50 »
Изъ того-же сбора авансомъ на помощь голо- дающимъ	200 » — »
Выслано по принадлежности пожертвованій на прокаженныхъ	6 » 25 »
	<hr/>
итого	268 » 75 »

Бъ 1 Января 1899 года оставалось . 413 р. 58 к.

*Капиталы мѣстнаго Управ-
ленія.*

II. Капиталы мѣстнаго Управленія находящіеся на хра-
неніи въ Главномъ Управленіи:

Бъ 1 Января 1898 года состояло 1606 р. 35 к.

Въ 1898 году поступило:

Процентовъ за вычетомъ налога	61 » 4 »
Возвращено 5% налога	14 » 31 »
	<hr/>
А всего	1681 р. 70 к.

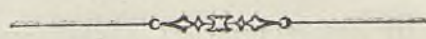
Отчислено 10% дохода въ центральную
кассу Общества 7 » 53 »

Итого къ 1 Января 1899 г. состояло 1674 р. 17 к.

Сверхъ этой суммы по кассѣ Сѣдлецкаго
мѣстнаго Управленія къ 1 Января 1899
года состояло 12420 р. 79 к.

Въ томъ числѣ:

Процентными бумагами по нарицательной цѣнѣ на храненіи въ Сѣдлецкомъ Гу- бернскомъ Казначействѣ	10300 » — »
По книжкѣ сберегательной кассы	1902 » 9 »
Наличными въ кассѣ Управленія	218 » 70 »
	<hr/>
А всего	12420 р. 79 к.



VI.

НАСИЛЬСТВЕННЫЯ И СЛУЧАЙНЫЯ СМЕРТИ, РАЗЛИЧНЫЯ ПРОИСШЕСТВІЯ И НАРОДНЫЯ БѢДСТВІЯ.

I. Насильственные и случайныя смерти.

Общее число насильственныхъ и случайныхъ смертей въ отчетномъ году и сравненіе ихъ съ такими-же цифрами за 1897 годъ.

Въ отчетномъ году всѣхъ жертвъ насильственной и случайной смерти было 219, въ томъ числѣ 163 мужчинъ и 56 женщинъ. При распредѣленіи означеннаго количества смертей на числа, выражающія количество случайныхъ и насильственныхъ смертныхъ случаевъ по причинамъ, и при сравненіи этихъ чиселъ съ тѣми-же за предыдущій годъ получаютъ слѣдующія цифровыя данныя:

	Въ 1898 г.	Въ 1897 г.
Дѣтубійствъ	11	14
Смертубійствъ	28	25
Самоубійствъ	10	10
Скоропостижно умершихъ .	51	65
Найдено мертвыхъ тѣлъ .	9	21
Жертвъ случайной смерти .	110	153
итого .	219	288

Выводъ.

Изъ этихъ цифръ усматривается, что въ 1898 г., сравнительно съ 1897 г., какъ общее число насильственныхъ и случайныхъ смертей, такъ и количество ихъ по различнымъ причинамъ уменьшилось, исключая смертубійства, которыхъ число увеличилось на три случая. Наибольшее число умершихъ, какъ и въ прошедшемъ году, было отъ случайныхъ смертей (110 случаевъ), при чемъ въ этой категоріи больше всего убитыхъ молніею, а именно 29 человекъ, что составляетъ 26,36% всего числа.

Сравненіе числа насильственныхъ и случайныхъ смертей съ общимъ числомъ смертей 1898 г.

По отношенію къ общей смертности населенія въ губерніи въ отчетномъ году (2035 случ.) насильственные и случайныя смерти (219 случ.) составляютъ 10,76%.

Сравнительныя данныя за 10 лѣтъ.

Если сравнить число умершихъ отъ насильственныхъ и случайныхъ смертей за послѣднія 10 лѣтъ, то получается слѣдующая таблица:

Г О Д Ы.	Число смертоубій.		Жертвы смертоубійства.				Скоростипно умерше.				Жертвы случайной смерти.												Всего умерло отъ насилія и случайностей																		
	Дѣтоубійствъ.	Смертоубійствъ.	Дѣтоубійствъ.		Смертоубійствъ.		Отъ болѣвнцъ.	Отъ пьянства.	Отъ нечестивости.		Итого.	Найдено мертв. тѣлъ.	Убито мѣнше.		Завѣдывающаго.		Утомято.		Укушено юб. смерти вѣр.	Умерло отъ др. случаявъ.	Итого.																				
			м.	ж.	м.	ж.			м.	ж.			м.	ж.	м.	ж.	м.	ж.				м.		ж.	м.	ж.	м.	ж.													
1889	15	22	37	7	8	17	5	24	13	15	2	3	3	6	—	6	3	15	6	—	4	1	16	5	5	4	2	4	1	1	42	15	—	—	38	12	108	42	162	63	
1890	10	13	23	3	7	9	4	12	11	8	1	12	4	3	2	4	1	19	7	—	—	—	—	19	4	2	2	3	—	2	29	14	2	—	27	21	84	41	123	61	
1891	17	15	32	9	8	9	6	18	14	12	1	1	1	7	1	8	—	16	2	3	1	4	1	19	4	1	2	1	1	38	14	—	—	39	26	101	51	150	69		
1892	13	10	23	7	6	8	2	15	8	13	2	21	3	4	1	5	3	30	7	8	4	—	18	1	2	2	1	2	5	2	18	9	—	—	55	26	103	42	169	63	
1893	14	15	29	9	5	14	1	23	6	12	8	23	6	5	—	11	7	39	13	12	2	6	19	3	1	3	1	3	2	29	8	9	3	24	12	86	40	172	69		
1894	11	9	20	3	7	16	2	19	9	12	2	22	18	6	1	10	1	38	20	10	1	6	2	18	4	2	—	2	1	28	16	—	2	26	12	82	39	61	71		
1895	17	12	29	10	7	9	6	19	13	12	4	16	10	3	3	17	7	36	20	11	—	11	7	17	4	1	5	—	—	39	15	1	1	28	13	97	45	175	82		
1896	8	14	22	9	4	16	2	25	6	13	1	6	2	5	—	14	3	25	5	5	1	6	2	21	2	1	2	—	2	48	16	—	—	27	10	105	32	173	45		
1897	8	16	24	8	6	21	4	29	10	9	1	17	12	7	2	21	6	45	20	17	4	4	2	19	1	8	1	5	5	45	15	3	—	31	12	117	36	217	71		
1898	11	29	40	6	5	25	3	31	8	9	1	21	6	9	1	10	4	40	11	6	3	18	11	24	3	—	2	3	1	15	6	1	2	16	8	77	33	163	56		
Итого	124	155	279	71	63	144	35	215	98	115	23	142	65	55	11	106	35	303	111	72	17	55	35	190	31	23	21	18	19	16	7	331	128	16	8	311	152	960	401	1665	650

Средній за 10-лѣтній періодъ.

Суммируя данныя этой таблицы находимъ, что за 10 лѣтъ въ губерніи отъ насильственныхъ и несчастныхъ случаевъ, не считая умершихъ отъ болѣзней, неизвѣстныхъ причинъ и другихъ случайностей, умерло всего 1504 чело-вѣка (1106 муж. и 398 жен.), что составляетъ въ среднемъ по 150 чело-вѣкъ въ годъ.

Maximum и minimum на-сильственныхъ и слу-чайныхъ смертей.

По годамъ-же maximum (189) насильственныхъ и случай-ныхъ смертей приходится на 1897 г., а minimum—(115 случ.) на 1890 годъ.

По родамъ смертей за это 10-лѣтіе maximum было уто-нувшихъ—459 чел. (331 муж. и 128 жен.), а minimum—замерзшихъ 23 чел. (16 муж. и 7 жен.).

Средній составъ 1000 слу-чайныхъ смертей.

По даннымъ за это 10-лѣтіе на 1000 случайныхъ и на-сильственныхъ смертей приходится:

утонувшихъ	305 чел.
задавленныхъ	147 »
убитыхъ	119 »
самоубійць	92 »
убитыхъ дѣтей	89 »
убитыхъ молнією	60 »
найдено мертвыхъ тѣлъ	59 »
умершихъ отъ пьянства	44 »
умершихъ отъ обжоговъ	29 »
умершихъ отъ угара	25 »
умершихъ отъ укушенія животными	16 »
замерзшихъ	15 »

II. Различныя происшествія и народныя бѣдствія.

Отсутствіе народныхъ бѣд-ствій.

Въ Сѣдлецкой губерніи въ отчетномъ году не было ни-какихъ народныхъ бѣдствій, имѣвшихъ общій характеръ, а равно и какихъ-либо выдающихся происшествій.

Градобиѣ

Выпавшій весной, лѣтомъ и осенью градъ попортилъ по-сѣвы и хлѣба на 6449 десятинахъ всего на сумму 55933 рубля.

и распределение его по уѣз-дамъ и гминамъ.

Нижеслѣдующая таблица показываетъ когда, въ какомъ уѣздѣ и гминѣ были градобитія, сколько ими попорчено де-сятищъ, на какую сумму, какой хлѣбъ пострадалъ и сравни-тельную величину града:

Число и мѣсяцъ.	Въ какомъ уѣздѣ.	Въ какой гминѣ.	Сколько выбито де- сятинъ.	На какую	Что пострадало отъ града.	Величина града.
				сумму. руб.		
22 Апрелья.	Венгровскомъ.	{ Корытница. Борже }	485	2300	Озимый хлѣбъ.	Больш. голуб. яйцо
22—23 Апрелья.	Гарволинскомъ.	{ Собене-Езаеры. Осѣцкѣ. Вильга. }	416 315 210	8220 4400 880	{ Озимые хлѣба и фрукт. сады на 1/2 перебиты. }	Тоже.
5 Мая.	Луковскомъ.	{ Правда. Мысловъ. }	112 75	2390 1460	{ Озимая рожь. }	Прост. греч. орѣхъ.
5 и 10 Мая.	Сѣдлецкомъ.	{ Водыне. Скуржецъ. }	750	2050	Озимый хлѣбъ.	—
10 Мая.	Луковскомъ.	{ Правда. Рѣпки. }	150 36	3000 700	{ Озим. и яров. хл. Озимая рожь. }	Тоже.
"	Соколовскомъ.	{ Яблонна. Богукалы. }	24 22	928 1200	{ Озим. и ярой. хл. Озим. хлѣбъ, ого- роды и овощи. }	—
13 Мая.	Константиновск.				роды и овощи.	—
16 Мая.	Гарволинскомъ.	Тройновъ.	65	500	1/4 всѣхъ посѣв.	—
22 Мая.	Луковскомъ.	{ Серокомля. Войцѣшковъ. Гуловъ. }	210 165 72	5320 4600 2255	{ Озим. и яров. Тоже. Озимые (преиму- щест. рожь). }	Голубиное яйцо. Лѣсной орѣхъ. Голубиное яйцо.
"	Гарволинскомъ.	{ Ключевъ. Вильга. }	320 14	2640 500	{ 1/4 всѣхъ посѣв. Озимый хлѣбъ. }	—
"	Радинскомъ.	Лисягулька.	15	850	Озимый хлѣбъ.	—
Въ концѣ Мая.	Бѣльскомъ.	{ Добрынь. Ситнигъ. }	1500 25	2000 500	{ Озим. и яров. хл. }	Дождь съ градомъ.
15 Юня.	Влодавскомъ.	{ Ганскъ. Собиборъ. }	133	1000	Гречиха.	—
"	Сѣдлецкомъ.	Кржеслинъ.	100	500	Горохъ и картоф.	—
5 Юля.	Соколовскомъ.	{ Гроховъ. Кудельчинъ. }	765 45	3300 1780	{ Озим. и яров. хл. }	—
17 Юля.	Влодавскомъ.	Романовъ.	200	1500	Тоже.	—
29 Юля.	Сѣдлецкомъ.	Пюры.	75	350	Яровые хлѣба.	—
13 Августа.	Константиновск.	Рокино.	100	800	Овесъ, гречиха, просо и горохъ.	—
Итого			6449	55933		

Суммируя эти данныя поуѣздно получается, что градъ выпадалъ:

	На десят.	Сумма убытковъ
4 раза въ Луковскомъ уѣздѣ	784	19025 руб.
3 » въ Гарволинскомъ	1340	17150 »
2 » въ Соколовскомъ	920	6708 »
3 » въ Сѣдлецкомъ	925	2900 »
2 » во Влодавскомъ	333	2500 »
1 » въ Бѣльскомъ	1525	2500 »
1 » въ Венгровскомъ	485	2300 »
2 » въ Константиновскомъ	122	2000 »
1 » въ Радинскомъ	15	850 »
<u>19 разъ.</u>	<u>итого . 6449</u>	<u>55933 руб.</u>

Выводъ.

Изъ этихъ данныхъ видно, что отъ градобитія пострадали всѣ уѣзды губерніи, но болѣе другихъ—Луковскій, а менѣе всѣхъ—Радинскій уѣздъ.

Сильный ливень.

Кромѣ того, 22 Августа, въ гминѣ Гуловъ, Луковскаго уѣзда, былъ сильный ливень, которымъ запесено и повреждено 12 1/2 десятинъ сѣнокосныхъ луговъ и сумма убытковъ простиралась до 220 руб.

VII.

ВЕТЕРИНАРНОЕ ДѢЛО.

I. Личный составъ врачебно-ветеринарнаго Управленія.

Личный составъ ветеринарно-врачебнаго Управленія

Ветеринарно-врачебный персоналъ Сѣдлецкой губерніи въ 1898 году состоялъ изъ Губернскаго Ветеринара, 5-ти окружныхъ: въ Бѣльскомъ, Венгровскомъ, Гарволинскомъ, Луковскомъ и Радинскомъ уѣздахъ, 4-хъ сверхштатныхъ: во Влодавскомъ, Константиновскомъ, Соколовскомъ и Сѣдлецкомъ уѣздахъ, 1-го ветеринара ското-прогоннаго тракта при ст. Луковъ, Привислинской жел. дор., 1-го карантиннаго ветеринара при карантинѣ въ гор. Влодавѣ и 2-хъ вольнопрактикующихъ. Кромѣ того, въ губерніи имѣются 2 ветеринара вѣдомства Государственнаго Коннозаводства и 6-ть военныхъ ветеринаровъ. Ветеринарныхъ фельдшеровъ въ губерніи не имѣется.

Съ Мая мѣсяца 1898 года завѣдываніе ветеринарною частью въ губерніи передано изъ Врачебнаго Отдѣленія Губернскаго Правленія Губернскому Ветеринару.

Распредѣленіе дѣятельности ветеринаровъ.

Мѣропріятія противъ эпизоотій на мѣстномъ скотѣ лежатъ на обязанности окружныхъ и сверхштатныхъ ветеринаровъ. Надзоръ за прогоняемыми по грунтовымъ дорогамъ и перевозимыми по желѣзнымъ дорогамъ животными и необработанными животными продуктами лежитъ на обязанности ветеринаровъ ското-прогоннаго тракта, карантиннаго, всѣхъ окружныхъ и сверхштатныхъ. Дѣятельность ветеринарно-врачебнаго персонала по прекращенію повальныхъ и заразительныхъ болѣзней на домашнихъ животныхъ и надзору за промышленнымъ скотомъ была вполне удовлетворительна.

*Ветеринарно-судебная
опытельность.*

Ветеринарно-судебныхъ вскрытій произведено было въ отчетномъ году 4, всѣ по поводу отравленія злоумышленниками животныхъ. Ветеринарно-судебныхъ свидѣтельствова-нiи и экспертизъ произведено было 8.

*Надзоръ за мясными про-
дуктами.*

Ветеринарные врачи имѣли также наблюденіе за добро-качествомъ продаваемыхъ мясныхъ продуктовъ и про-изводили осмотры мясныхъ лавокъ и заведеній, пригото-вляющихъ колбасныя издѣлія; при этомъ были составлены 64 протокола по поводу нарушенія санитарныхъ правилъ и про-дажи недоброкачественнаго мяса.

II. Эпизоотіи.

Эпизоотіи.

Изъ повально-заразительныхъ болѣзней домашнихъ жи-вотныхъ въ отчетномъ году наблюдались въ губерніи: сибир-ская язва, сапъ, мытъ, ящуръ, бѣшенство, чума свиней, че-сотка, туберкулезъ и микотическій гастроэнтеритъ. Зареги-стровано всего 59 неблагополучныхъ пунктовъ, гдѣ изъ на-личнаго числа 8489 головъ разнаго рода животныхъ забол-ѣло 1038 головъ, изъ нихъ выздоровѣло — 814, пало — 107 и убито — 66 головъ.

*Сравненіе отчетнаго года
съ 1897 г.*

Отчетный годъ по количеству неблагополучныхъ пунктовъ и по общему числу заболѣваній является болѣе благопріят-нымъ, чѣмъ 1897 годъ, по при этомъ замѣчается большое разнообразіе родовъ болѣзней. Такъ, въ отчетномъ году заре-гистрованы заболѣванія сапомъ, туберкулезомъ и микотиче-скимъ гастроэнтеритомъ, тогда какъ въ 1897 году, несмотря на невѣроятность отсутствія этихъ болѣзней, случаевъ забо-лѣванія этого рода вовсе не было зарегистрировано. Это можно объяснить только болѣе внимательнымъ наблюденіемъ за эпи-зоотіями со стороны лицъ ветеринарно-полицейскаго надзора въ отчетномъ году.

Сибирская язва.

Заболѣванія сибирской язвой зарегистрированы на лоша-дяхъ и крупномъ рогатомъ скотѣ въ 10-ти пунктахъ пяти уѣздовъ. Заболѣло 14 лошадей, изъ нихъ выздоровѣли 2, па-ло 11 и убита 1 съ согласія владѣльца. Крупнаго рогатаго скота заболѣло 61 голова, изъ нихъ выздоровѣло 25 и пало 36. Болѣзнь эта имѣла характеръ эпизоотіи только въ посадѣ Пищацѣ, Бѣльскаго уѣзда.

По своимъ почвеннымъ условіямъ Сѣдлецкая губернія представляется благопріятною для сохраненія въ почвѣ и раз-витія бациллъ сибирской язвы и потому заболѣванія живот-ныхъ этой болѣзью, хотя бы въ спорадической формѣ, долж-

ны бы представлять довольно обыкновенное явление. Однако, въ 1898 году зарегистрировано меньше заболѣваній, чѣмъ въ 1897 году. Это объясняется тѣмъ обстоятельствомъ, что метеорологическія условія 1898 года, въ видѣ очень частыхъ дождей, сравнительно холодной погоды, отсутствія продолжительной жары, при которой могли бы высыхать болотистыя пастбища, не благоприятствовали развитію въ почвѣ контагія. Предохранительныя прививки сибирской язвы въ губерніи не производились.

Сапъ.

Сапъ на лошадяхъ наблюдался въ 8-ми пунктахъ шести уѣздовъ. Изъ общаго числа 1093 лошадей въ этихъ мѣстностяхъ было выдѣлено 79, заподозрѣнныхъ въ заболѣваніи и зараженіи, изъ нихъ 3 пали отъ сапа и убито 53 больныхъ (39 съ виѣшними признаками заболѣванія — посовымъ сапомъ и 9 подозрительныхъ, по вскрытіи которыхъ обнаружено существованіе легочнаго сапа). Остальныя 23 лошади были испытаны маллеиномъ и хотя дали положительную реакцію, указывающую на вѣроятность заболѣванія сапомъ въ скрытой формѣ, но, въ виду отсутствія какихъ бы то ни было виѣшнихъ признаковъ болѣзни въ теченіе шестимѣсячнаго наблюденія, разрѣшены къ употребленію для работъ въ предѣлахъ хозяйства съ ограниченіемъ права продажи. Провѣрить показанія маллеина путемъ прививокъ было невозможно за отсутствіемъ бактериологической лабораторіи.

Характеръ эпизоотіи сапъ имѣлъ въ трехъ помѣщичьихъ хозяйствахъ, гдѣ убиты 46 лошади. Больныя сапомъ лошади и неблагополучныя по этой болѣзни пункты обнаружены были при осмотрѣ лошадей во время военно-конской перенеси. Заявленій со стороны владѣльцевъ лошадей о нахожденіи у нихъ подозрительныхъ на сапъ животныхъ не поступало, несмотря на предписанія Устава ветеринарной Полиціи и на опасность судебной отвѣтственности. Утайкой больныхъ животныхъ объясняется кажущееся отсутствіе заболѣваній сапомъ въ 1897 году.

Мытъ.

Заболѣванія лошадей мытомъ зарегистрированы въ 8-ми пунктахъ двухъ уѣздовъ. Заболѣло 112 лошадей, изъ нихъ выздоровѣло 108 и пало 4. Такъ какъ заболѣванію мытомъ подвержены всея молодыя лошади и жеребята, для которыхъ почти обязательно перенести мытъ въ первые годы жизни, то количество зарегистрированныхъ заболѣваній мытомъ пужно признать ничтожнымъ въ сравненіи съ дѣйствительнымъ числомъ заболѣвшихъ въ теченіе года животныхъ.

Ящуръ.

Эпизоотія ящуръ наблюдалась въ Сентябрѣ и Октябрѣ мѣсяцахъ въ 14-ти пунктахъ трехъ уѣздовъ, при этомъ

заболѣванія крупнаго рогатаго скота наблюдались въ 13, овецъ — въ 2 и свиней — въ 5 пунктахъ. При наличномъ количествѣ 1162 головы рогатаго скота, 84 гол. овецъ и 347 гол. свиней въ неблагополучныхъ мѣстностяхъ всего заболѣло 479 гол. крупнаго рогатаго скота, 45 овецъ и 113 свиней; изъ нихъ пало всего 6 головъ, остальные всѣ выздоровѣли. Болѣзнь была занесена была изъ Радомской губерніи и наибольшее распространеніе она имѣла въ пограничномъ съ этой губерніею, Гарволинскомъ уѣздѣ, гдѣ было всего 12 зараженныхъ пунктовъ. Несмотря на сильную заразительность ящура количество заболѣвшихъ животныхъ было не велико, сравнительно съ общимъ числомъ воспримчивыхъ къ болѣзни животныхъ. Это объясняется появленіемъ ящура осенью, въ Сентябрь и Октябрь мѣсяцахъ, отсутствіемъ общихъ выгоновъ и пастбищъ и обиліемъ водопоевъ. При такихъ условіяхъ больной скотъ рѣдко приходилъ въ соприкосновеніе съ здоровымъ и потому въ зараженныхъ деревняхъ не наблюдалось поголовнаго заболѣванія всѣхъ воспримчивыхъ къ болѣзни животныхъ. Большое количество заболѣваній наблюдалось въ отдѣльныхъ пунктахъ, когда болѣзнь была занесена въ хозяйства помѣщиковъ. Вслѣдствіе содержанія животныхъ въ общихъ хлѣвахъ, въ этихъ случаяхъ поголовно заболѣвалъ весь скотъ (дер. Подленжь, Гарволинскаго уѣзда, и фольварокъ Згурже, Луковскаго уѣзда). Прекращенію эпизоотіи способствовала обычная замѣна въ Октябрь мѣсяцѣ пастбищнаго кормленія животныхъ содержаніемъ таковыхъ въ хлѣвахъ.

Сравнительно съ 1897 годомъ, ящуръ имѣлъ очень небольшое распространеніе (14 пунктовъ вмѣсто 59 и 637 заболѣваній вмѣсто 11804), что объясняется появленіемъ эпизоотіи въ 1897 году въ Юнѣ мѣсяцѣ.

Бѣшенство.

Заболѣванія бѣшенствомъ зарегистрированы въ 7-ми пунктахъ пяти уѣздовъ. Заболѣло 16 головъ крупнаго рогатаго скота и 3 свиньи, изъ нихъ пало 8 гол. крупнаго рогатаго скота и 1 свинья, остальные убиты. Кромѣ того, для предупрежденія распространенія болѣзни были убиты 25 собакъ, укушенныхъ бѣшеными животными.

Чума.

Чума свиней зарегистрирована въ Ноябрь мѣсяцѣ въ 2-хъ пунктахъ Гарволинскаго уѣзда, гдѣ при наличности 143 головъ животныхъ этого рода заболѣло 17, изъ нихъ выздоровѣло 1 и пало 16. Заносъ болѣзни не удалось доказать, но есть основаніе предполагать, что чума свиней является стаціонарною эпизоотіею для мѣстностей, расположенныхъ по теченію рѣки Вислы и въ нѣкоторыхъ другихъ мѣстностяхъ губерніи.

Чесотка.

Чесотка наблюдалась только на лошадяхъ въ 4-хъ пунктахъ трехъ уѣздовъ. Зарегистровано было 26 больныхъ лошадей, изъ нихъ 15 выздоровѣло, 1 пала и 1 убита съ согласія владѣльца по малоцѣнности и неизлѣчимости болѣзни. Къ 1 Января 1899 года оставалось подъ наблюдениемъ 8 больныхъ лошадей.

Туберкулезъ.

Заболѣванія крупнаго рогатаго скота туберкулезомъ были обнаружены въ помѣщичьихъ хозяйствахъ, гдѣ разводилась въ болѣе или менѣе чистомъ видѣ племянной скотъ. По желанію владѣльцевъ были испытаны туберкулиномъ 129 головъ скота въ одномъ хозяйствѣ и 30 головъ въ другомъ. Положительную реакцію дали 37 гол. (28,7%) въ первомъ хозяйствѣ и 7 гол. (23,3%) во второмъ. Контрольныя вскрытія въ обоихъ случаяхъ подтвердили показанія туберкулина. Такимъ образомъ, количество больныхъ животныхъ въ этихъ хозяйствахъ оказалось весьма значительнымъ. На основаніи только двухъ опытовъ нельзя утверждать, что туберкулезъ очень распространенъ въ губерніи, но, имѣя въ виду распространенность въ губерніи въ помѣщичьихъ хозяйствахъ, высококультурныхъ породъ скота и способъ содержанія его, нужно полагать, что скотъ этого рода особенно предрасположенъ къ заболѣванію туберкулезомъ, въ противоположность къ скоту мѣстныхъ русскихъ породъ. Это можетъ быть выяснено только при помощи многочисленныхъ инъекцій туберкулина, который въ 1898 году впервые примѣнялся въ губерніи.

Относительно причинъ происхожденія болѣзни предполагается, что туберкулезъ былъ занесенъ племянными быками, выписанными изъ-за границы, такъ какъ реакцію на туберкулинъ дали только потомки такихъ быковъ. За отсутствиемъ обязательныхъ постановленій противъ туберкулеза никакія ветеринарно-полицейскія мѣры не могли быть предписаны для предупрежденія распространенія болѣзни въ другихъ хозяйствахъ—обстоятельство тѣмъ болѣе неудобное, что туберкулезъ обнаруженъ былъ въ хозяйствахъ племяннаго скотоводства и слѣдовательно возможно зараженіе другихъ хозяйствъ посредствомъ пріобрѣтенія зараженныхъ животныхъ на племя. Преслѣдуя личныя экономическія выгоды, владѣльцы, конечно, примутъ мѣры къ искорененію туберкулеза въ своихъ хозяйствахъ, но съ этою-же цѣлью поспѣшатъ продать больныхъ животныхъ.

Микотическій гастроэнтеритъ.

Заболѣванія микотическимъ гастроэнтеритомъ наблюдались въ Октябрѣ и Декабрѣ мѣсяцахъ среди крупнаго рогатаго скота и свиней въ 4-хъ пунктахъ двухъ уѣздовъ. Заболѣло 22 головы крупнаго рогатаго скота, изъ нихъ выздоровѣло 14 и пало 8, и 30 гол. свиней, изъ нихъ выздоровѣло

24 и пало 6. Причиною болѣзни послужило вскормливаніе промерзшимъ картофелемъ и поѣданіе скотомъ въ лѣсахъ прогнившихъ листьевъ и травы.

Ветеринарно-полицейскія мѣры при всѣхъ болѣзняхъ, кромѣ туберкулеза и микотическаго гастроэнтерита, принимались согласно предписаніямъ Устава ветеринарной Полиціи изд. 1844 года. Кромѣ того, въ соответствующихъ случаяхъ ветеринарные врачи преподавали совѣты лѣченія больныхъ животныхъ.

III. Надзоръ за продаваемымъ скотомъ.

При служебныхъ разъѣздахъ осмотрѣны были ветеринарными врачами на базарахъ, ярмаркахъ, скотобойняхъ и на станціяхъ желѣзныхъ дорогъ передъ нагрузкой и выгрузкой:

Названіе мѣста осмотра скота.	Количество осмотрѣннаго скота.					Всего.
	Лошадей.	Крупнаго ро- гатаго скота.	Телятъ.	Овецъ.	Свиней.	
Сѣдлецкій уѣздъ . . .	—	3093	3285	3585	3355	13318
Бѣльскій уѣздъ . . .	566	4205	1632	2421	3278	12102
Венгровскій уѣздъ . . .	1830	5310	1250	2298	10731	21419
Влодавскій уѣздъ . . .	—	789	1200	1500	1000	4489
Влодавскій карантинъ . . .	—	1524	—	6113	785	8422
Гарволинскій уѣздъ . . .	—	830	200	—	12557	13587
Константиновскій уѣздъ . . .	2260	2666	755	100	2110	8891
Луковскій уѣздъ . . .	5998	14050	1189	1245	2700	25182
Станція Луковъ . . .	—	2862	—	—	29572	32434
Радинскій уѣздъ . . .	—	378	560	360	318	1616
Соколовскій уѣздъ . . .	—	774	878	2553	3287	7492
Итого	10654	36481	10949	20175	69693	147952

Въ громадномъ большинствѣ случаевъ осмотрѣнныя животныя были мѣтнаго происхожденія. Пригнанныхъ изъ другихъ губерній въ отчетномъ году было зарегистрировано:

Названіе губерній, изъ которыхъ былъ пригнанъ скоть.	Количество пригнаннаго промышлен. скота.					Всего.
	Лошадей.	Крупнаго ро- гатаго скота	Телятъ.	Овецъ и козъ.	Свиней.	
Волинская . . .	—	1444	—	6113	232	7789
Гродненская . . .	—	1260	—	—	2943	4203
Минская . . .	—	—	—	—	1855	1855
Біевская . . .	—	30	—	—	—	30
Подольская . . .	—	14	—	—	—	14
Итого	—	2748	—	6113	5030	13891

Изъ перечисленныхъ въ этой таблицѣ животныхъ весь рогатый скотъ былъ привезенъ и пригнанъ для убоя на мѣстныхъ скотобойняхъ; $\frac{2}{3}$ овецъ прошли транзитомъ въ другія губерніи, а свиньи все поступили на выкормъ.

Число вывезеннаго скота.

Изъ числа осматрѣнныхъ животныхъ были отравлены за предѣлы губерніи:

Названіе губерній или областей и иностранныхъ государствъ, въ которыхъ былъ отправленъ скотъ.	Количество отправленнаго скота.					Всего.
	Лошадей.	Крупнаго рогатаго скота.	Телятъ.	Овецъ и козъ.	Свиней.	
Въ гор. Варшаву	—	3854	1431	2691	42250	50226
„ Люблинскую губ.	—	3	—	669	248	920
„ Петроковскую „	—	20	—	450	65	535
„ Радомскую „	—	—	—	305	—	305
„ Брестъ-Литовскъ	—	19	—	—	—	19
„ Пруссію чрезъ Сосновицы	—	—	—	—	3920	3920
Итого	—	3896	1431	4115	46483	55925

Число скота, убитаго на скотобойняхъ.

Кромъ того поступило для убоя на скотобойни, состоящія подъ надзоромъ мѣстныхъ ветеринарныхъ врачей:

Гдѣ находится бойня.	Количество убитыхъ животныхъ.					Всего.
	Крупнаго рогатаго скота.	Телятъ.	Овецъ и козъ.	Свиней.	Поросятъ.	
Въ гор. Сѣдлецъ	3093	3285	3585	3355	—	13318
„ Бѣлъ	1812	1632	2123	884	—	6451
„ Венгровъ	724	357	1328	333	—	2742
„ Влодавъ	789	1200	1500	1000	—	4489
„ Гарволинъ	830	200	—	—	—	1030
Въ пос. Яновъ	204	80	103	—	—	387
Въ гор. Луковъ	864	780	807	540	—	2991
„ Радинъ	378	560	360	318	—	1616
„ Соколовъ	774	878	2553	973	—	5178
Итого	9468	8972	12359	7403	—	38202

Эти таблицы не могутъ дать точнаго представленія о размѣрахъ торговли животными въ губерніи потому, что не все ветеринарные врачи одинаково часто посѣщаютъ базары и ярмарки и, кромъ того, ветеринарно-полицейскій над-

зорь слѣдитъ болѣе внимательно только за передвиженіемъ скота и свиней; осмотръ-же лошадей и телятъ, перевозимыхъ по желѣзнымъ дорогамъ и прогоняемыхъ по грунтовымъ, стоитъ внѣ ветеринарнаго контроля, тѣмъ не менѣе, изъ этихъ таблицъ можно вывести нѣкоторыя довольно основательныя заключенія:

Выводы о торговлѣ скотомъ.

1. Импортная торговля животными въ губерніи весьма слаба. Относительно крупнаго рогатаго скота это объясняется существованіемъ Карантиннаго Устава, чрезвычайно стѣсняющаго впускъ скота въ губернію черезъ границу 10 Привислянскихъ губерній, хотя, въ виду истечения 10-ти лѣтняго срока со времени прекращенія чумы на рогатомъ скотѣ въ сѣверо- и юго-западномъ краѣ, нѣтъ основаній для примѣненія строгостей, изложенныхъ въ этомъ уставѣ.

2. На продовольствіе мѣстныхъ жителей убиваются главнымъ образомъ животныя мѣстнаго происхожденія.

3. Наиболѣе развита торговля свиньями, которыя занимаютъ первое мѣсто по числу поступающихъ ежегодно въ торговый оборотъ животныхъ. Вычисляя отношеніе наличнаго количества всѣхъ свиней въ губерніи (161676) къ числу поступающихъ въ продажу (69693) оказывается, что въ торговый оборотъ поступило 43,1% всего наличнаго количества животныхъ.

4. Изъ всѣхъ животныхъ наиболѣе вывозится свиней; всего вывезено было 46483 головы, что составляетъ 28,7% всего наличнаго количества этихъ животныхъ въ губерніи и 66,6% поступившихъ въ торговый оборотъ. Главнымъ рынкомъ, куда направляютъ животныя изъ Сѣдлецкой губерніи для продажи, служитъ Варшава, куда отправлено 88,7%. Вывозъ свиней за границу, исключительно въ Пруссію, чрезъ Сосновицы составлялъ въ 1898 году 3900 гол., около 8,4%.

Надзоръ за скотомъ перевозившимся по желѣзнымъ дорогамъ

Для нагрузки скота и свиней, перевозимыхъ по желѣзнымъ дорогамъ въ Сѣдлецкой губерніи, въ 1898 году открыты были слѣдующія станціи: Теляки и Соколовъ — въ завѣдываніи ветеринарнаго врача Соколовскаго уѣзда; Сѣдлецъ, Луковъ, Межирѣчье, Бѣла и Хотыловъ — въ завѣдываніи пунктоваго ветеринарнаго врача при ст. Луковъ; Пилява и Соболевъ — въ завѣдываніи Гарволинскаго окружнаго ветеринара; Лоховъ и Зеленець — въ завѣдываніи Венгровскаго окружнаго ветеринара, и ст. Влодава — въ завѣдываніи ветеринара Влодавскаго карантина.

и число перевезеннаго скота.

Количество животныхъ, отправленныхъ съ каждой изъ перечисленныхъ станцій было слѣдующее:

Названіе станцій, съ которыхъ былъ отправленъ скотъ.	Количество осматрѣннаго промысл. скота.					Всего.
	Лошадей.	Крупнаго ро- гатаго скота.	Телятъ.	Овецъ и козъ.	Свиней.	
Ст. Лоховъ . . .	—	—	—	—	3860	3860
» Зеленецъ . . .	—	411	401	—	1187	1999
» Влодава . . .	—	530	—	—	562	1092
» Пилява . . .	—	—	—	—	7361	7361
» Соболевъ . . .	—	—	—	—	5196	5196
» Луковъ . . .	—	444	—	—	14287	14731
» Мемирѣчь . . .	—	241	—	—	5509	5750
» Сѣдлецъ . . .	—	1048	—	—	3527	4575
» Бѣла . . .	—	425	—	—	3421	3846
» Хотыловъ . . .	—	704	—	—	2826	3530
» Соколовъ . . .	—	—	—	—	1860	1860
» Теляки . . .	—	—	—	—	159	159
Итого	—	3803	401	—	49755	53959

VIII.

НАРОДНОЕ ОБРАЗОВАНИЕ.

I. Учебныя заведенія и учащіеся.

Общее число учебныхъ заведеній къ 1 Января 1899 г.

Въ Сѣдлецкой губерніи къ 1 Января 1899 года числилось 801 учебное заведеніе, а именно: 3 среднихъ учебныхъ заведеній (Сѣдлецкая и Бѣльская мужскія и Сѣдлецкая женская гимназіи), 1 специальное учебное заведеніе (Бѣльская учительская семинарія и при ней образцовое училище), 319 начальныхъ училищъ и Евангелическо-Аугсбургскихъ канторатовъ, въ томъ числѣ: 5 двухъ-классныхъ, 290 одноклассныхъ училищъ и 24 канторатовъ, 94 церковно-приходскихъ школы и школъ грамотности, 5 воскресно-ремесленныхъ училищъ и 379 частныхъ учебныхъ заведеній; въ томъ числѣ 1 низшая сельско-хозяйственная школа I разряда, находящаяся въ вѣдѣніи Министерства Государственныхъ Имуществъ.

Увеличеніе ихъ въ теченіе отчетнаго года.

Къ 1 Января 1898 года всѣхъ учебныхъ заведеній состояло 780; прибыль учебныхъ заведеній послѣдовала вслѣдствіе открытія 2-хъ церковно-приходскихъ школъ, 15 школъ грамотности и 16 еврейскихъ хедеровъ; закрыто-же было: 2 школы грамотности, 3 частныхъ училища и 7 еврейскихъ хедеровъ.

Распределеніе учебныхъ заведеній по мѣсту ихъ расположенія.

Учебныя заведенія отчетнаго года по городамъ и уѣздамъ распредѣлялись слѣдующимъ образомъ:

Наименованіе учебныхъ заведеній.	Гор. Съдлецъ.	Съдлецкій уѣздъ.	Гор. Бѣла.	Гор. Тересполь.	Бѣльскій уѣздъ.	Гор. Венгровъ.	Венгровскій уѣздъ.	Гор. Влодава.	Гор. Парчевъ.	Влодавскій уѣздъ.	Гор. Гарволинъ.	Гор. Желеховъ.	Гарволинск. уѣздъ.	Гор. Луковъ.	Луковскій уѣздъ.	Констант. уѣздъ.	Гор. Радзинь.	Гор. Межирѣчье.	Радзинскій уѣздъ.	Гор. Соколовъ.	Соколовск. уѣздъ.	Итого.	
Среднія учебныя заведенія . . .	2	—	1	—	—	—	—	—	—	—	—	—	—	—	—	—	—	—	—	—	—	—	3
Спеціальныя учебныя заведенія . . .	—	—	1	—	—	—	—	—	—	—	—	—	—	—	—	—	—	—	—	—	—	—	1
Начальныя учил. 2-хъ кл. (народ.)	—	—	—	—	—	—	—	1	—	—	—	—	—	—	—	—	—	1	—	—	—	1	3
Начальныя учил. сельскія . . .	—	—	—	—	—	—	—	—	—	—	—	—	—	1	—	—	—	—	1	—	—	—	2
Начальныя учил. однокл. городек.	4	—	2	—	—	2	—	1	1	—	1	1	—	—	1	—	2	1	—	1	—	—	17
Начальныя учил. однокл. сельскія	—	20	—	—	47	—	17	—	—	59	—	—	35	37	—	12	—	—	20	—	26	—	273
Кантораты . . .	—	1	—	—	—	—	1	—	—	9	—	—	6	—	—	3	—	—	3	—	1	—	24
Церковно-приходскія школы . . .	1	—	—	—	4	—	—	—	—	—	—	—	6	1	—	—	—	—	3	—	1	—	16
Школы грамотн. . .	—	1	23	—	—	—	—	—	—	21	—	—	—	14	—	—	—	—	14	—	5	—	78
Воскресно-ремесл. училища . . .	1	—	—	—	—	1	—	—	—	—	—	1	1	—	—	—	—	—	—	—	1	—	5
Частныя училища 2-го разряда . . .	—	—	1	—	—	—	—	—	—	—	—	—	—	—	—	—	—	—	—	—	—	—	1
Частныя начальн. училища . . .	1	—	—	—	—	—	—	—	—	—	—	—	1	—	—	—	—	—	4	—	—	—	6
Хедеры . . .	80	8	36	1	2	19	4	31	12	17	—	2	2	17	30	4	16	54	8	27	1	—	371
Сельско-хозяйств. училище . . .	—	—	—	—	—	—	—	—	—	—	—	—	1	—	—	—	—	—	—	—	—	—	1
Итого	89	30	64	1	53	22	22	33	13	106	1	4	46	75	32	19	18	60	49	30	34	—	801

Общее число учащихся.

Общее число учащихся во всѣхъ учебныхъ заведеніяхъ въ отчетномъ году было 23616 чел., изъ нихъ 17743 муж. и 5873 жен. пола, т. е. 75,1% муж. и 24,9% жеп.

Увеличеніе числа учащихся сравнительно съ 1897 г

Сравнительно съ 1897 годомъ число учащихся увеличилось на 329 чел. (на 1,4%), въ томъ числѣ на 189 муж. и 140 жеп. пола.

Отношеніе 1 учебнаго заведенія и 1 учащагося къ общему числу жителей губерніи.

Если сравнить число всѣхъ жителей губерніи съ числомъ учебныхъ заведеній и учащихся, то въ отчетномъ году приходилось 1 учебное заведеніе на 1078,85 и 1 учащійся на 36,59 жителей губерніи.

Распределеніе учащихся по учебнымъ заведеніямъ.

Число всѣхъ учащихся въ отчетномъ году (23616) въ учебныхъ заведеніяхъ, въ которыхъ они учились, распределяется слѣдующимъ образомъ:

	муж. пола	жен. пола	Итого.
Въ средне-учебн. завед.	768	229	997
» спеціальномъ »	106	—	106
» начал. училищахъ 2-хъклассн.	501	—	501
» одноклассн. нар. училищахъ	11445	3999	15444
» канторатахъ	433	350	783
» церковно-приход. школахъ . . .	411	373	784
» школахъ грамотности	1596	556	2152
» воскрес.-ремесл. училищахъ . . .	60	—	60

	муж. пола	жен. пола	Итого.
Въ частныхъ училищахъ 2 разр.	—	67	67
» начал. училищахъ .	266	121	387
» еврейскихъ хедерахъ . . .	2113	178	2291
» сельско-хозяйственной школѣ	44	—	44
итого .	17783	5873	23616

Число учащихся въ заведеніяхъ, находящихся въ городахъ и уѣздахъ.

Изъ этой таблицы усматривается, что самое большое число учащихся—это въ народныхъ начальныхъ одноклассныхъ училищахъ, гдѣ ихъ было 65,39% всего числа, и въ церковно-приходскихъ школахъ и школахъ грамотности, гдѣ ихъ обучалось 62,43% всего числа учащихся.

Изъ этого общаго числа учащихся—въ городахъ училось 5179 человекъ, изъ нихъ: 3975 муж. и 1204 жен. пола и въ уѣздахъ 18437, изъ нихъ: 13768 муж. и 4669 жен. пола, т. е. въ городахъ 21,98%, а въ уѣздахъ 78,02% всѣхъ учащихся.

Распределение учащихся по исповѣданіямъ.

По вѣроисповѣданіямъ общее число учащихся распределяется слѣдующимъ образомъ:

Наименованіе учебныхъ заведеній.	Православныхъ.	Католиковъ.	Лютеранъ.	Евреевъ.	Магометанъ.	Итого.
Среднія учебныя заведенія	375	525	8	88	1	997
Спеціальныя учебныя заведенія	96	10	—	—	—	106
Народныя 2-хъ кл. начальн. училища	210	285	—	6	—	501
» однокл. начальн. училища	6526	8445	226	247	—	15444
Кантораты	—	17	766	—	—	783
Церковно-приход. и школы грамотн.	2610	315	4	7	—	2936
Воскресно-ремесленные училища	15	45	—	—	—	60
Частныя училища 2-го разряда	40	25	—	2	—	67
» начальныя училища	13	325	—	49	—	387
Хедеры	—	—	—	2291	—	2292
Сельско-хозяйственное училище	—	43	1	—	—	44
Итого	9885	10035	1005	2690	1	23616

% отношеніе всѣхъ учащихся по вѣроисповѣданіямъ и распределеніе ихъ въ различныхъ учебныхъ заведеніяхъ.

Изъ этой таблицы усматривается, что среди учащихся католики составляли наибольшее число, а именно: 42,5%, затѣмъ—православные, составлявшіе 41,8%, евреи—11,3%, лютеране—4,3%, а наименьшее число—магометанъ 0,1%.

Почти 85% всѣхъ католиковъ училось въ народныхъ одноклассныхъ училищахъ, гдѣ также училось 64% всѣхъ православныхъ; въ церковно-приходскихъ школахъ и школахъ грамотности училось около 26% всѣхъ православныхъ и 3% католиковъ.

По сословіямъ учащіеся распределяются слѣдующимъ образомъ:

Распределение учащихся по сословіямъ въ различныхъ учебныхъ заведеніяхъ.

Наименованіе учебныхъ заведеній.	Дворянъ и дѣтей чиновниковъ.		Духовнаго званія.	Городскаго сост.	Сельскаго сост.	Иностранцевъ.	Итого.
	м.	ж.					
Среднія учебныя заведенія	534	79	276	108	—	—	997
Спеціальныя учебныя заведенія	9	5	34	58	—	—	106
Начальныя 2-хъ кл. училища	20	5	387	89	—	—	501
„ однокл. училища	156	67	2821	12396	4	—	15444
Кантораты	—	—	—	782	1	—	783
Церковно-приходскія школы	16	27	123	2769	1	—	2936
Школы грамотности							
Воскресно-ремесленные училища	—	—	35	24	1	—	60
Частныя училища 2-го разряда	27	15	15	10	—	—	67
„ начальныя училища	19	—	193	116	59	—	387
Хедеры	—	—	2291	—	—	—	2291
Сельско-хозяйственное училище	21	—	12	10	1	—	44
Итого	802	198	6187	16362	67	—	23616

Такимъ образомъ, выясняется, что главный контингентъ учащихся составляли дѣти сельскаго сословія, а именно: 69,3%, затѣмъ идутъ дѣти городскаго сословія — 26,2%, а наименьшее количество — 0,3% дѣтей иностранцевъ.

Наибольшее число дѣтей дворянъ и чиновниковъ и дѣтей лицъ духовнаго званія учились въ среднихъ учебныхъ заведеніяхъ, дѣтей городскаго и сельскаго сословія — въ народныхъ одноклассныхъ училищахъ, а дѣти иностранцевъ — въ частныхъ начальныхъ училищахъ.

Среднія учебныя заведенія.

Число ихъ.

Что касается среднихъ учебныхъ заведеній губерніи, то ихъ въ отчетномъ году было тоже число, что и въ предыдущемъ, а именно: въ гор. Сѣдлецѣ — мужская 3-ми классная и женская 7-ми классная гимназіи, въ гор. Бѣлѣ — мужская 8-ми классная гимназія.

Зданія гимназій.

Всѣ эти заведенія помѣщались въ собственныхъ зданіяхъ, которыя по своимъ размѣрамъ и удобствамъ вполне соответствовали педагогическимъ и санитарнымъ требованіямъ. Число училищнаго персонала въ отчетномъ году было тоже, что и въ 1897 году.

Распределение учащихся по вѣроисповѣданіямъ и по сословіямъ въ этихъ заведеніяхъ.

Учащіеся въ отчетномъ году по вѣроисповѣданіямъ и по сословіямъ распредѣляются слѣдующимъ образомъ:

Наименованіе среднихъ учебныхъ заведеній.	Общее число къ 1-му Января 1898 г.		По вѣроисповѣданіямъ.					По сословіямъ.			
	м.	ж.	Православныхъ.	Католиковъ.	Лютеранъ.	Евреевъ.	Магометанъ.	Дворянъ и дѣт. чинов.	Духовнаго званія.	Городскаго сословія.	Сельскаго сословія.
Сѣдлецкая мужская гимназія	490	—	134	303	5	48	—	267	15	141	67
„ женская „	—	229	116	102	1	10	—	147	23	56	3
Бѣльская мужская „	278	—	125	120	2	30	1	120	41	79	38
Итого	768	229	375	525	8	88	1	534	79	276	108

Максимум учащихся по вѣроисповѣданіямъ и по сословіямъ.

Изъ этой таблицы усматривается, что 68,4% всѣхъ учащихся составляли католики, тогда какъ православные составляли всего 48,8%; болѣе всего училось — дворянъ и дѣтей чиновниковъ (69,5%) и городского сословія (35,9%).

Число окончившихъ курсъ наукъ.

Окончили полный курсъ наукъ:	
въ Сѣдлецкой мужской гимназіи	18 уч.
» » женской »	13 »
» Бѣльской мужской »	12 »
<hr/>	
итого	43 уч.

Успѣшность занятій учащихся.

Успѣшность занятій учениковъ и ученицъ показываютъ слѣдующія данныя:

Въ Сѣдлецкой мужской гимназіи:	
въ началѣ года было	430 уч.
переведено въ слѣдующіе классы и окончило	330 »

Въ Сѣдлецкой женской гимназіи:	
въ началѣ года было	209 уч.
переведено въ слѣдующіе классы и окончило	162 »

Въ Бѣльской мужской гимназіи:	
въ началѣ года было	266 уч.
переведено въ слѣдующіе классы и окончило	217 »

Число удаленныхъ.

Удалено изъ заведеній по малоуспѣшности:	
въ Сѣдлецкой мужской гимназіи	11 уч.
» » женской »	1 »
» Бѣльской мужской »	1 »

На основаніи этихъ данныхъ можно придти къ тому заключенію, что отчетный годъ для среднихъ учебныхъ заведеній былъ вполнѣ хорошій.

II. Народное образованіе.

а) Начальныя училища и Евангелическо-Аугсбургскіе кантораты.

Общее число и распредѣленіе начальныхъ училищъ.

Какъ выше изложено, въ губерніи къ 1 Января 1899 г. состояло 295 начальныхъ училищъ, а именно: а) двухклассныхъ училищъ 5, изъ нихъ 3 городскихъ мужскихъ и 2 сельскихъ: 1—мужское и 1—для обоого пола, и б) одноклассныхъ училищъ 290, изъ нихъ—17 городскихъ (4—мужскихъ, 7—женскихъ и 6—для обоого пола), 273 сельскихъ (2—мужскихъ, 3—женскихъ и 268—для обоого пола) (въ числѣ сельскихъ училищъ заключаются 43 гминныхъ училищъ) и 24 Евангелическо-Аугсбургскихъ канторатовъ для обоого пола.

Перечисленіе гминъ, въ которыхъ нѣтъ начальныхъ училищъ.

Эти народныя училища разбросаны по всей губерніи, но въ нѣкоторыхъ гминахъ губерніи нѣтъ ни одного училища, а именно:

Въ Сѣдлецкомъ уѣздѣ	въ 1	гминѣ	(изъ 16	гминѣ),
» Венгровскомъ	»	6	»	» 15
» Гарволинскомъ	»	2	»	» 17
» Луковскомъ	»	14	»	» 22
» Радинскомъ	»	2	»	» 14
» Соколовскомъ	»	1	»	» 12

Всего не имѣлось начальныхъ училищъ въ 26 гминахъ изъ всѣхъ 141 гмины губерніи.

Помѣщенія училищъ.

Помѣщались эти всѣ 319 начальныя училища или въ собственныхъ домахъ (297 училищъ, т. е. 86,83%) или въ нанятыхъ (27 училищъ т. е. 8,46%), а 5 училищъ, за отсутствіемъ подходящихъ зданій, были временно закрыты.

Изъ общаго числа начальныхъ училищъ, имѣвшихъ помѣщенія (314), по удобству помѣщенія—хорошими и удобными признаны были—280 и съ удовлетворительнымъ—34 училища.

Вновь построенное зданіе.

Въ отчетномъ году отстроено новое зданіе для Рѣпковскаго начальнаго училища и на постройку израсходовано 1501 руб. 49 коп.

Расходъ на ремонтъ и наемъ зданій.

Ремонтъ училищныхъ зданій въ отчетномъ году обошелся въ 5064 руб. 72 коп. и на наемъ помѣщеній израсходовано 1308 руб. 19 коп.

Доходы на содержаніе начальныхъ училищъ.

Что касается суммъ на содержаніе начальныхъ училищъ, то ихъ въ отчетномъ году поступило:

изъ суммъ Государствен. Казначейства	66449	р.	11	к.
» городскихъ суммъ	595	»	—	»
» гминныхъ суммъ	34839	»	25	»
пособія отъ городскихъ обществъ	6088	»	14	»
пособія отъ разныхъ лицъ и обществъ	744	»	32	»
	<u>итога</u>	108715	р.	82

Число преподавателей.

Учителей и учительницъ начальныхъ училищъ къ 1 Января 1899 г. состояло 304 души, изъ нихъ учителей—269 (въ томъ числѣ—20 канторовъ Евангелическо-Аугсбургскихъ канторатовъ) и 35 учительницъ а, кромѣ того, 136 законоучителей.

Образовательный цензъ преподавателей.

Изъ нихъ получили высшее образованіе—9 законоучителей; окончили курсъ въ учительскихъ семинаріяхъ и получили спеціальную подготовку и образованіе—235 учителей; получили образованіе въ средне-учебныхъ заведеніяхъ—125 законоучителей, 9 учителей и 31 учительница, и не имѣющихъ правъ на преподаваніе—25 учителей и 4 учительницы, въ томъ числѣ 20 канторовъ Евангелическо-Аугсбургскихъ канторатовъ.

Общая сумма расхода на преподавателей.

Общій расходъ на содержаніе законоучителей, учителей и учительницъ въ отчетномъ году былъ 78803 руб. 19 коп.,

Средній окладъ и вообще
размѣры окладовъ.

слѣдовательно средній окладъ жалованья одного учителя составляетъ 259 руб. 22 коп.; при этомъ законоучителя получали—до 75 р., учителя—отъ 50 р. до 500 р. и учительницы отъ 200 р. до 350 р. и такъ какъ большинство изъ нихъ имѣютъ готовую квартиру съ отопленіемъ, то можно считать, что они въ матеріальномъ отношеніи по мѣстнымъ условіямъ обезпечены.

Число учащихся

Что касается числа учащихся въ начальныхъ училищахъ и канторатахъ, то ихъ къ 1 Января 1899 г. состояло всего 16728, изъ коихъ 12379 мальчиковъ и 4349 дѣвочекъ и это число учащихся по училищамъ, по вѣроисповѣданіямъ и по сословіямъ распредѣляются слѣдующимъ образомъ:

и распределение ихъ по учебнымъ заведеніямъ, по вѣроисповѣданіямъ и по сословіямъ.

Наименованіе учебныхъ заведеній.	Къ 1 Января 1899 г.		По вѣроисповѣданіямъ.				По сословіямъ.				
	Муж. пола.	Жен. пола.	Православныхъ.	Католиковъ.	Лютеранъ.	Евреевъ.	Дворянъ и дѣт. чинов.	Дух. званія.	Городскаго сословія.	Сельскаго сословія.	Иностранц.
2-хъ класс. город. училища:											
мужескія . . .	346	—	119	221	—	6	20	4	311	11	—
женескія . . .	—	—	—	—	—	—	—	—	—	—	—
обоего пола . .	—	—	—	—	—	—	—	—	—	—	—
2-хъ класс. сельск. училища	155	—	91	64	—	—	—	1	76	78	—
Одноклассныя училища:											
городскія: мужескія . .	323	—	47	271	1	4	12	—	237	74	—
женескія . . .	—	442	93	203	—	146	9	5	387	41	—
обоего пола . . .	512	235	39	671	14	23	6	—	691	50	—
сельскія: мужескія . .	186	—	156	30	—	—	1	2	175	8	—
женескія . . .	—	155	96	47	—	12	—	1	118	36	—
обоего пола . . .	10424	3167	6095	7223	211	62	128	59	1213	12187	4
Кантораты	433	350	—	17	766	—	—	—	—	782	1
Итого	12379	4349	6736	8747	992	253	176	72	3208	13267	5

Изъ этой таблицы видно, что наибольшее число учащихся какъ католиковъ, такъ и православныхъ, обучалось въ сельскихъ училищахъ обоего пола и что почти 80% всѣхъ учащихся составляютъ дѣти сельскаго сословія.

Число окончившихъ курсъ.

Въ отчетномъ году окончили курсъ наукъ въ начальныхъ училищахъ и канторатахъ 399 мальчиковъ и 96 дѣвочекъ, итого 495 душъ. Мальчики и юноши, окончившіе курсъ собственно начальныхъ училищъ (343), могутъ быть признаны вполнѣ способными къ занятію должностей въ гминныхъ управленіяхъ и гминныхъ судахъ, но лишь послѣ извѣстнаго времени, когда они пріобрѣтутъ канцелярскій навыкъ и получатъ нѣкоторый житейскій опытъ.

Число выбывшихъ изъ училищъ.

До окончанія курса выбыло по собственному желанію 3258 мальчиковъ и 1494 дѣвочекъ, итого 4752 учащихся. Столь значительное число выбывшихъ объясняется, главнымъ образомъ, экономическими причинами, а именно: необходимостью для родителей помощи дѣтей въ ихъ домашнемъ и по-

Обясненіе причинъ значительнаго числа выбывшихъ.

левомъ хозяйствѣ (въ селахъ) и поступленіемъ въ ремесленныя и торговыя заведенія (въ городахъ и посадахъ).

Поведеніе учащихся и ихъ отношеніе къ старшимъ.

Поведеніе учащихся, ихъ дисциплинарное отношеніе къ старшимъ: священникамъ — несмотря на неблагоприятное во многихъ мѣстахъ вліяніе родителей, враждебно относящихся въ виду разновѣрія, и къ учащимъ — было въ общемъ хорошее. За дурное поведеніе было удалено въ отчетномъ году всего 10 мальчиковъ, при чемъ проступки, за которые они были удалены изъ училищъ, не выходили изъ ряда обыкновенныхъ.

Число удаленныхъ.

Санитарное состояніе училищъ.

Санитарное состояніе училищъ въ отчетномъ году можно признать удовлетворительнымъ, такъ какъ, хотя въ нѣкоторыхъ мѣстностяхъ губерніи, гдѣ имѣются начальныя училища, и существовали эпидемическія болѣзни, какъ то: дифтеритъ, оспа, корь, скарлатина и коклюшъ, но, вслѣдствіе этихъ болѣзней, были временно прекращены занятія лишь въ 11 начальныхъ училищахъ.

Смертность среди учащихся.

Отъ этихъ-же болѣзней умерло 54 мальчика и 16 дѣвочекъ, а всего 70 человекъ.

Отношеніе сельскихъ училищныхъ обществъ.

Сельскія училищныя общества въ общемъ въ 1898 году являлись благорасположенными къ начальнымъ училищамъ и почти повсемѣстно относились сочувственно къ нимъ, посылая въ училища возможно большее число дѣтей и удовлетворяя по возможности, не смотря на свою недостаточную состоятельность, настоятельнѣйшія нужды училищъ и внося исправно слѣдующія на содержаніе ихъ штатныя суммы.

Общее заключеніе о начальныхъ училищахъ.

Вообще, въ начальныхъ училищахъ въ мѣстностяхъ съ бывшимъ униатскимъ населеніемъ молодое учащееся поколѣніе постепенно и неуклоннымъ путемъ готовится къ полному объединенію съ требованіями церкви.

б) Церковно-приходскія школы, школы грамотности и воскресно-ремесленныя училища.

Всѣ эти учебныя заведенія состоятъ въ вѣдѣніи Епархіальнаго Начальства.

Общее число ихъ

Какъ выше сказано всѣхъ церковно-приходскихъ школъ въ отчетномъ году было 5 и 94 школы грамотности.

и распределеніе ихъ по уѣздамъ, а также и учащихся въ нихъ.

Число школъ по уѣздно и учащіеся въ нихъ распредѣлялись слѣдующимъ образомъ:

1) Церковно-приходскія школы:

въ гор. Сѣдлецѣ . . .	1 школа	41 мальч.	40 дѣвоч.
» Бѣльскомъ уѣздѣ . . .	4 »	169 »	63 »
» Константиновскомъ . . .	6 »	139 »	98 »
» Луковскомъ » . . .	1 »	17 »	6 »
» Радинскомъ » . . .	3 »	45 »	66 »
» Соколовскомъ » . . .	1 »	— »	100 »
итого . . .	16 школъ	411 мальч.	373 дѣвоч.

2) Школы грамотности:

въ Сѣдлецкомъ уѣздѣ . . .	1 школа	18 мальч.	1 дѣвоч.
» Бѣльскомъ » . . .	23 »	371 »	156 »
» Влодавскомъ » . . .	21 »	481 »	189 »
» Константиновскомъ . . .	14 »	281 »	97 »
» Радинскомъ » . . .	14 »	352 »	83 »
» Соколовскомъ » . . .	5 »	93 »	30 »
итого . . .	78 школъ	1596 мальч.	556 дѣвоч.

Распредѣленіе учащихся въ этихъ школахъ по вѣроисповѣданіямъ и по сословіямъ показаны выше.

Помѣщенія школъ.

Помѣщенія, занимаемая церковно-приходскими школами и школами грамотности, въ отчетномъ году были вообще удовлетворительными, а въ 22—хорошими.

Воскресно-ремесленные училища.

Воскресно-ремесленные училища не имѣютъ ни отдѣльныхъ учителей, ни самостоятельныхъ помѣщеній, а помѣщаются въ домахъ тѣхъ начальныхъ училищъ, при которыхъ они состоятъ, и учителя сихъ послѣднихъ состоятъ учителями воскресно-ремесленныхъ училищъ.

Вообще эти училища имѣютъ очень хорошее вліяніе на населеніе и очень охотно посѣщаются.

б) Частныя учебныя заведенія.

Число и распредѣленіе ихъ.

Какъ выше изложено всѣхъ частныхъ учебныхъ заведеній въ губерніи—379, изъ нихъ: 1—второразрядное учебное заведеніе, 6 начальныхъ училищъ и 371 хедеръ.

Частное второразрядное учебное заведеніе.

Частное второразрядное учебное заведеніе находится въ гор. Бѣлѣ и состоитъ изъ 4 классовъ, съ приготовительнымъ классомъ и пансіономъ. Учащихъ въ немъ въ отчетномъ году было 12 человѣкъ (7 мужч. и 5 женщ.).

Помѣщеніе училища.

Зданіе, въ которомъ находится это училище, вполне удовлетворяетъ своему назначенію.

Число учащихся и распредѣленіе ихъ по вѣроисповѣданіямъ и сословіямъ.

Всѣхъ учащихся въ отчетномъ году было 67 дѣвочекъ, изъ нихъ 40 православныхъ, 25 католичекъ и 2 еврейки. По сословіямъ они распредѣляются такъ: 27 дворянокъ и дочерей чиновниковъ, 15 духовнаго званія, 15 городского и 10 сельскаго сословія.

Плата за право ученія.

Плата за право ученія была: въ приготовительномъ, I и II классахъ по 40 р. въ годъ, въ III—по 50 р. и въ IV—по 60 р., съ пенсіонеромъ-же взималось по 200 р. въ годъ.

Учебно-воспитательная часть въ отчетномъ году была поставлена хорошо.

Частныя начальныя училища:

Частныхъ начальныхъ училищъ въ губерніи было 6, изъ нихъ: 3 христіанскихъ и 3 еврейскихъ.

Христіанскія начальныя училища,

Христіанскихъ было:

1) 2-хъ классное общее училище въ гор. Межирѣчьѣ, содержимое обществомъ офицеровъ 5-го пѣхотнаго Калужскаго Императора Вильгельма I полка.

2) одноклассное общее училище въ кол. «Чехи», Гарволинскаго уѣзда, съ воскресными при немъ классами для взрослыхъ, содержимое при стекольномъ заводѣ наслѣдниковъ Гордличко, и

3) одноклассное общее училище въ гор. Межирѣчьѣ.
Еврейскія:

1) одноклассное женское училище въ гор. Сѣдлецѣ.

2) и 3) одноклассное мужское и одноклассное общее училище—оба въ гор. Межирѣчьѣ.

Учащій персоналъ въ этихъ училищахъ составляли— 4 учителя и 4 учительницы.

Помѣщенія этихъ училищъ удовлетворяютъ своему назначенію.

Что касается платы за ученіе, то она была слѣдующая:

1) въ училищѣ, содержимомъ 5 пѣхот. Калужскимъ полкомъ, за ученіе съ учащихя плата не взималась, а полкъ платитъ учительницѣ жалованье въ размѣрѣ 35 р. въ мѣсяць;

2) въ училищѣ при заводѣ «Чехи» и въ состоящихъ при немъ воскресныхъ классахъ плата за ученіе не взималась, а учащіе въ этомъ училищѣ получаютъ вознагражденіе за ученіе отъ владѣльца завода. На содержаніе этого училища въ отчетномъ году израсходовано 2140 руб.;

2) въ частномъ христіанскомъ училищѣ въ гор. Межирѣчьѣ—взималось по 5 р. въ мѣсяць съ учащагося; но были и бесплатные ученики,—дѣти бѣдныхъ родителей;

4) въ еврейскомъ училищѣ, находящемся въ гор. Сѣдлецѣ, плата взималась по 1 руб. въ мѣсяць съ ученицы;

5) и 6) въ двухъ еврейскихъ училищахъ, находящихся въ гор. Межирѣчьѣ, плата взималась отъ 1 до 2 руб. въ мѣсяць съ ученика.

Хедеры.

Выше изложено число ихъ, распредѣленіе по мѣсту нахожденія, число учениковъ и распредѣленіе ихъ по вѣроисповѣданіямъ, по сословію и поламъ.

Собѣшинская низшая селско-хозяйственная школа I разряда.

Эта школа, учрежденная Варшавскимъ Обществомъ земледѣльческихъ колоній, помѣщается на ф. Бржозовѣ, имѣнія Собѣшинъ, Гарволинскаго уѣзда, и находится въ вѣдѣніи Министерства Земледѣлія и Государственныхъ Имуществъ.

Она имѣетъ цѣлью распространеніе въ народѣ, преимущественно путемъ практическихъ занятій, основныхъ свѣдѣній по сельскому хозяйству и поэтому главная ея задача—это готовить хозяевъ, вполне ознакомленныхъ съ правильнымъ выполненіемъ всѣхъ полевыхъ работъ и способныхъ вести хозяйство при различныхъ мѣстныхъ условіяхъ и, кромѣ того, довести землю, принадлежащую школѣ, до высшей культуры.

Еврейскія.

Число учащихся.

Плата за право ученія.

Хедеры.

Мѣстонахожденіе школы.

Цѣль, назначеніе и задачи этой школы.

Школа имѣетъ 1 приготовительный и 3 спеціальныхъ класса. Для приѣма въ спеціальный классъ требуется знаніе полного курса наукъ сельскаго двухкласснаго народнаго училища.

Въ спеціальныхъ классахъ, кромѣ повторенія общеобразовательныхъ предметовъ, ученики практически обучаются сельско-хозяйственнымъ работамъ и имъ преподаются слѣдующіе предметы: практическая геометрія, необходимыя основныя свѣдѣнія изъ области естественныхъ наукъ (ботаники, зоологія, физики и химіи съ минералогіею), земледѣліе, скотоводство и свѣдѣнія о крестьянскомъ законодательствѣ. Теоретическое преподаваніе и практическія занятія производятся въ теченіи цѣлаго года, при чемъ каникулы бываютъ зимой, на Рождество Христово въ теченіи одного мѣсяца, а экзамены въ іюлѣ мѣсяцѣ.

Съ Ноября до Апрѣля преподаются по преимуществу теоретическія науки, а въ остальное время года ученики занимаются преимущественно практическими работами (младшіе классы по 10 часовъ въ день, а старшіе—по 12), въ свободное-же отъ практическихъ занятій время, въ зависимости отъ работъ по хозяйству, ученики посвящаютъ класснымъ занятіямъ.

Кромѣ сельско-хозяйственныхъ работъ ученики обучаются столярно-плотничному мастерству, изготовливая пока, главнымъ образомъ, различные необходимыя для школы предметы. Обучаются они и кузнечному мастерству и, кромѣ работъ по школѣ, они исполняютъ постороннія работы, за которыя въ отчетномъ году получено отъ 150 до 200 руб.

Послѣ окончанія полного курса школы ученикъ для болѣе самостоятельнаго ознакомленія съ обязанностями по сельскому хозяйству и для ознакомленія съ посторонними хозяйствами долженъ пробывать въ какомъ нибудь хозяйствѣ для исполненія разныхъ обязанностей по сельскому хозяйству и лишь по прошествіи этого опытнаго года и по выдержаніи провѣрочнаго испытанія ученикъ считается окончившимъ полный курсъ и получаетъ аттестатъ.

Плата за право ученія взимается: съ входящихъ по 6 руб. въ годъ, а съ живущихъ на полномъ содержаніи школы—по 100 руб. въ годъ. Зданіе школы рассчитано на 60 чел., но, вслѣдствіе открытія въ 1897 году приготовительнаго класса, предполагается расширить помѣщеніе.

Въ отчетномъ году въ школѣ состояло всего 44 ученика, а именно: въ приготовительномъ классѣ—16, въ I—15, во II—8 и въ III—5 учениковъ. Распредѣленіе учениковъ по вѣроисповѣданіямъ и сословіямъ показано выше.

Кромѣ 44 учениковъ при школѣ состояло въ 1898 году еще 7 практикантовъ.

Польза, приносимая школой.

Школа довольно часто посѣщается помѣщиками, которые прїѣзжаютъ для общаго знакомства съ веденіемъ сельско-хозяйственнаго дѣла, а, главнымъ образомъ, для знакомства съ выдѣлкой коровьяго масла, такъ какъ эта отрасль сельскаго хозяйства поставлена на фермѣ школы образцово.

Для крестьянъ школа является мѣстомъ, гдѣ они не только могутъ получать практическіе совѣты, но и воочію ознакомиться съ правильнымъ веденіемъ хозяйства, обработкой полей и культурой злаковъ.

Кромѣ того, крестьяне очень часто приводятъ въ школу больной скотъ и получаютъ не только совѣты, но и даровое лѣкарство.

III. Библіотеки, народная читальня и проч.

Въ Сѣдлецкой губерніи не имѣется ни учебныхъ обществъ, ни музеевъ.

Библіотеки.

Библіотеки имѣются при каждомъ изъ среднихъ учебныхъ заведеній и учительской семинаріи.

Педагогическія библіотеки.

При 10 начальныхъ училищахъ въ главныхъ пунктахъ губерніи устроены педагогическія библіотеки для учителей начальныхъ училищъ.

Публичныя библіотеки.

При 7 начальныхъ училищахъ, а именно: въ пос. Ломазахъ, Кодиѣ и сел. Кіевцѣ, Бѣльскаго уѣзда, въ с. Горостытѣ и Вытычно, Влодавскаго уѣзда, въ пос. Лосицахъ, Константиновскаго уѣзда, и селѣ Дрелевѣ, Радинскаго уѣзда, существуютъ публичныя библіотеки.

Народная читальня.

Кромѣ того, существуетъ еще 1 русско-польская народная читальня при Доманицкомъ начальномъ училищѣ, Сѣдлецкаго уѣзда.

Число томовъ и названіе сочиненій въ библіотекахъ при народныхъ училищахъ.

Вообще при библіотекахъ начальныхъ училищъ къ 1 Января 1899 года насчитывалось до 61682 названія въ 14945 томовъ, изъ коихъ въ отчетномъ году пріобрѣтено—2213 названій въ 9949 томахъ.

Вечернія и воскресныя занятія съ взрослыми.

Что касается вечернихъ и воскресныхъ занятій со взрослыми, то въ отчетномъ году они велись въ 102 начальныхъ училищахъ и они принесли видимую пользу населенію. Кромѣ того, сельское населеніе пользуется на дому или-же на вечернихъ и воскресныхъ собесѣдованіяхъ, какъ книгами начальныхъ училищъ, такъ и получаемыми въ этихъ училищахъ педагогическими изданіями и журналами: «Бесѣда», «Сельскій Вѣстникъ», «Деревня», «Плодоводство» и т. п., и газетами: «Свѣтъ» и «Варшавскій Дневникъ».

ІХ.

КРЕСТЬЯНСКОЕ ДѢЛО.



Движеніе дѣлъ по добровольнымъ сдѣлкамъ о замѣнѣ сервитутн. правъ.

І. Движеніе дѣлъ по добровольнымъ сдѣлкамъ, состоявшимся между владѣльцами имѣній и крестьянами о замѣнѣ предоставленныхъ послѣднимъ по ликвидаціоннымъ табелямъ и даннымъ сервитутныхъ правъ, а также по обмѣну земель, находившихся въ чрезполосности, представляется въ слѣдующемъ видѣ:

У Коммисаровъ:

Къ 1 Января 1898 года оставалось сдѣлокъ незасвидѣтельствованныхъ	5
Въ теченіе 1898 года представлено сторонами добровольныхъ сдѣлокъ для засвидѣтельствванія	34
Къ 1 Января 1898 года засвидѣтельствоваанныхъ сдѣлокъ, но не представленныхъ на утвержденіе Губернскаго Присутствія, или-же симъ послѣднимъ возвращенныхъ для разныхъ дополненій	25
Такимъ образомъ, въ производствѣ коммисаровъ въ теченіе отчетнаго 1898 года находилось добровольныхъ сдѣлокъ	64
Изъ сего числа:	
Засвидѣтелствовано коммисарами добровольныхъ сдѣлокъ въ теченіе отчетнаго 1898 года	27
Представлено коммисарами добровольныхъ сдѣлокъ въ теченіе 1898 года на утвержденіе Губ. Присутствія	30
Затѣмъ къ 1 Января 1898 года осталось въ производствѣ коммисаровъ добровольныхъ сдѣлокъ	34
а) незасвидѣтельствоваанныхъ	12
б) засвидѣтельствоваанныхъ, но не представленныхъ на утвержденіе Губ. Присутствія	22

Въ Губернскомъ Присутствіи:

Поступило въ теченіе 1898 года жалобъ на рѣшенія
коммисаровъ по 4 сел.
Осталось такихъ-же жалобъ неразмотрѣнныхъ Губ.
Присутствіемъ по 1 Января 1898 года по . . . 6 сел.
итого по 10 сел.

Представлено комиссарами въ теченіе 1898 года во-
шедшихъ въ законную силу рѣшеній по 2 сел.

Оставалось такихъ-же представлений комиссаровъ,
по коимъ по 1 Января 1898 года не было сдѣ-
лано постановленій объ исправленіи ликвидаціон-
ныхъ табелей и данныхъ по 18 сел.

Состоялось въ 1898 году постановленій Губернскаго
Присутствія о разрѣшеніи жалобъ по 9 сел.

Всего предстояло Губернскому Присутствію постано-
вить рѣшеній о внесеніи въ ликвидаціонныя та-
бели и данныя дополнительныхъ надписей по . 29 сел.

Кромѣ того, по 1 Января 1899 года осталось рѣше-
ній Губернскаго Присутствія, состоявшихся на
основаніи 2800 ст. Постановленій Учредительна-
го Комитета, объ исправленіи ликвидаціонныхъ
табелей и данныхъ, подлежащихъ представленію
въ копіяхъ въ Земскій Отдѣлъ по 11 сел.

Изъ сего числа:

Въ теченіе 1898 года разрѣшено Губернскимъ При-
сутствіемъ жалобъ по 9 сел.

Постановлено опредѣленій по 2800 ст. Постановле-
ній Учредительнаго Комитета объ исправленіи
ликвидаціонныхъ табелей по 14 сел.

Представлено копій съ означенныхъ постановленій
и копій съ надписей въ Земскій Отдѣлъ по . . 10 сел.

Затѣмъ къ 1 Января 1899 года въ производствѣ Гу-
бернскаго Присутствія оставалось:

а) дѣлъ по жалобамъ на рѣшенія комиссаровъ
о точномъ опредѣленіи сервитутовъ, по ко-
торымъ Губернскимъ Присутствіемъ не по-
становлено рѣшеній во 2-й инстанціи по . 1 сел.

б) о точномъ опредѣленіи сервитутовъ, по ко-
торымъ состоялись рѣшенія въ 1 и 2-й ин-
станціяхъ, но по которымъ не сдѣлано опре-
дѣленій о внесеніи дополнительныхъ надпи-
сей въ ликвидаціонныя табели и данныя по 15 сел.

в) дѣлъ, по которымъ состоялись рѣшенія о
внесеніи въ табели и данныя дополнитель-
ныхъ надписей, но по которымъ дополни-
тельныя надписи еще не представлены въ
Земскій Отдѣлъ по 15 сел.

Движеніе дѣлъ объ ошибкахъ, скравшихся въ ликвид. табели и данныя.

III. Дѣлъ объ ошибкахъ, вкравшихся въ ликвидационныя табели и данныя (ст. 3215 Постановленій Учредительнаго Комитета и Высочайшаго Повелѣнія 2 Мая 1873 года), и по внесенію въ тѣ-же документы дополнительныхъ надписей въ теченіе отчетнаго 1898 года находилось въ производствѣ крестьянскихъ учрежденій Сѣдлецкой губерніи, а именно:

У Коммисаровъ:

Оставалось заявленій о неправильныхъ записяхъ въ ликвидационныхъ табеляхъ и данныхъ именъ усадебниковъ, неразсмотрѣнныхъ коммисарами до 1 Января 1898 года	29
Въ теченіе 1898 года поступило къ коммисарамъ такихъ заявленій	67
Изъ сего числа:	
итого	96
Постановлено коммисарами рѣшеній въ теченіе отчетнаго года	50
Составлено протоколовъ и заключеній	20
итого	70

Затѣмъ къ 1 Января 1899 года осталось у коммисаровъ заявленій неразсмотрѣнныхъ 26

Въ Губернскомъ Присутствіи:

Осталось жалобъ на рѣшенія коммисаровъ и представленій сихъ послѣднихъ, неразсмотрѣнныхъ Губ. Присутствіемъ къ 1 Января 1898 года	25
Въ теченіе 1898 г. поступило жалобъ и представленій	47
Изъ нихъ:	
итого	72

Разсмотрѣно жалобъ и представленій коммисаровъ съ постановленіемъ рѣшеній въ теченіе отчетнаго года	60
Засимъ къ 1 Января 1899 года осталось дѣлъ сего рода, неразрѣшенныхъ Губ. Присутствіемъ	12

Кромѣ того:

Постановлено рѣшеній объ исправленіи ликвидационныхъ табелей и данныхъ на основаніи разрѣшеній Земскаго Отдѣла	6
Осталось къ 1 Января 1899 года дѣлъ, по коимъ не постановлено такихъ рѣшеній	1

IV. Дѣлъ по разрѣшенію граничныхъ споровъ, возникшихъ при измѣреніи и отграниченіи крестьянскихъ земель и безъ измѣренія внутреннихъ между усадьбами, въ теченіе отчетнаго года находилось:

У Коммисаровъ:

Осталось дѣлъ неразсмотрѣнныхъ коммисарами по 1 Января 1898 года	390
Въ теченіе 1898 года возникло дѣлъ	621
итого	1011

Изъ нихъ:

Въ теченіе 1898 года разрѣшено комиссарами дѣлъ	548
Засимъ къ 1 Января 1899 года осталось дѣлъ сей категоріи неразсмотрѣнныхъ комиссарами	463

Въ Губернскомъ Присутствіи:

Къ 1 Января 1898 года осталось дѣлъ неразсмотрѣнныхъ Губ. Присутствіемъ	59
Въ теченіе 1898 года поступило жалобъ на рѣшенія комиссаровъ	91
Вслѣдствіе отмѣны Правительствующимъ Сенатомъ постановленныхъ Губ. Присутствіемъ рѣшеній	4
итого	154

Изъ сего числа:

Разрѣшено въ теченіе 1898 г. жалобъ во 2-й инстанціи	89
Засимъ къ 1 Января 1899 года осталось дѣлъ нерѣшенныхъ Губ. Присутствіемъ	65

Движеніе дѣлъ по разбору заявленій о нарушеніи и превышеніи правъ на сервитуты.

V. Дѣлъ по разбору заявленій о нарушеніи и превышеніи правъ на сервитуты (ст. 2966 Постановленій Учредительнаго Комитета и Высочайшаго Повелѣнія 4 Мая 1876 года) въ теченіе 1898 года находилось въ производствѣ:

У Коммисаровъ:

Оставалось заявленій неразрѣшенныхъ комиссарами до 1 Января 1898 года	134
Въ теченіе 1898 года возникло сего рода заявленій	696
итого	830

Изъ нихъ:

Въ теченіе 1898 г. разрѣшено комиссарами заявленій	608
Затѣмъ къ 1 Января 1899 года осталось неразрѣшенныхъ комиссарами заявленій	222

Въ Губернскомъ Присутствіи:

Къ 1 Января 1898 года осталось неразрѣшенныхъ жалобъ на постановленія комиссаровъ	42
Въ теченіе 1898 года поступило жалобъ	294
Отмѣнено опредѣленій Губ. Присутствія Правительствующимъ Сенатомъ съ порученіемъ вторичнаго разбора дѣла	3
итого	339

Изъ нихъ:

Въ теченіе 1898 года Губ. Присутствіемъ разрѣшено жалобъ	283
Затѣмъ къ 1 Января 1899 г. осталось въ производствѣ Губ. Присутствія неразрѣшенныхъ имъ жалобъ	56

*Движеніе дѣлъ по раздѣлу
общихъ пастбищъ.*

VI. Дѣлъ по раздѣлу общихъ, владѣльца имѣнія и крестьянъ, пастбищъ, находилось въ теченіе 1898 года въ производствѣ Губернскаго Присутствія 2, которыя и были представлены въ Земскій Отдѣлъ.

Движеніе дѣлъ по проектамъ и планамъ устройства лѣсовъ.

VII. Дѣлъ по проектамъ и планамъ устройства лѣсовъ, обремененныхъ крестьянскими сервитутами въ теченіе отчетнаго 1898 года находилось въ производствѣ:

У Коммисаровъ:

Плановъ неповѣренныхъ по 1 Января 1898 г. находилось	19
Въ теченіе 1898 г. поступило къ коммисарамъ плановъ	7
итого	26

Изъ числа находившихся въ производствѣ коммисаровъ лѣсохозяйственныхъ плановъ:

Повѣрено коммисарами въ отчетномъ году плановъ лѣснаго устройства и признано составленными сходно съ натурою	8
Представлено плановъ на утвержденіе Губ. Присутствія Засимъ къ 1 Января 1898 года осталось въ производствѣ коммисаровъ лѣсохозяйственныхъ плановъ	18
Въ томъ числѣ плановъ неповѣренныхъ ими	8

Въ Губернскомъ Присутствіи:

Къ 1 Января 1898 года въ производствѣ Губ. Присутствія находилось лѣсохозяйственныхъ плановъ	42
--	----

Въ томъ числѣ:

а) плановъ неразсмотрѣнныхъ	19
б) разсмотрѣнныхъ, но непредставленныхъ въ Земскій Отдѣлъ	23

Къ сему числу въ теченіе 1898 года поступило отъ коммисаровъ повѣренныхъ ими плановъ	18
--	----

Изъ нихъ:

Разсмотрѣно плановъ въ 1898 году	36
--	----

Изъ числа разсмотрѣнныхъ плановъ признано:

а) подлежащими утвержденію	30
б) неподлежащими утвержденію	6

Изъ числа признанныхъ подлежащими утвержденію лѣсохозяйственныхъ плановъ представлено въ Земскій Отдѣлъ въ отчетномъ году	37
---	----

Засимъ къ 1 Января 1899 года осталось въ производствѣ Губ. Присутствія плановъ	17
--	----

Въ томъ числѣ:

а) плановъ неразсмотрѣнныхъ	1
б) разсмотрѣнныхъ, но непредставленныхъ въ Земскій Отдѣлъ	16

Число приостановленных
рубокъ лѣса.

VIII. Въ теченіе 1898 года по представленіямъ комиссаровъ приостановлены Губернскимъ Присутствіемъ неправильно производившіяся рубки лѣса, вопреки ст. 2 и 7 Высочайше утвержденныхъ 31 Декабря 1876 г. Правилъ о порядкѣ пользованія лѣсами, обремененными крестьянскими сервитутами въ губерніяхъ Царства Польскаго,—въ 13 имѣніяхъ.

Движеніе дѣлъ о переходѣ
усадебъ къ лицамъ некрестьянскаго
сословія.

IX. О движеніи дѣлъ, возбужденныхъ комиссарами на основаніи Высочайшихъ Повелѣній 6 Августа 1876 г. и 11 Юля 1891 г. о переходѣ усадебъ къ лицамъ некрестьянскаго сословія:

Къ 1 Января 1898 г. у комиссаровъ оставалось дѣлъ	—
Въ теченіе 1898 г. поступило дѣлъ	16
Такимъ образомъ, въ 1898 г. комиссарамъ предстояло возбудить въ гминныхъ судахъ исковъ	16
Изъ нихъ въ теченіе 1898 г. возбуждено исковъ	16
Осталось къ 1 Января 1899 г. за комиссарами дѣлъ безъ движенія	—
Сверхъ того, къ началу отчетнаго года оставалось за гминными судами неразсмотрѣнныхъ дѣлъ	1
Изъ числа исковъ, возбужденныхъ комиссарами, разрѣшено въ 1898 г. гминными судами:	16
а) удовлетворено	14
б) оставлено безъ удовлетворенія	2
Числятся за гминными судами неразрѣшенныхъ дѣлъ	1
Изъ числа исковъ, разрѣшенныхъ гминными судами, перешло въ Съѣздъ Мирowychъ Судей по жалобамъ:	
а) комиссаровъ	2
б) отвѣтчиковъ	9
	итого 11

Движеніе дѣлъ о правѣ
крестьянъ на сервитуты въ
маіоратныхъ имѣніяхъ.

X. О движеніи дѣлъ, возбужденныхъ въ маіоратныхъ имѣніяхъ, о правѣ крестьянъ на сервитуты (Высочайшее Повелѣніе 28 Апрѣля 1892 г.):

Къ 1 Января 1898 года въ Губ. Присутствіи оставалось нерѣшенныхъ дѣлъ	2
Въ 1898 г. поступило такихъ дѣлъ въ Губ. Присутствіе	3
	итого 5
Изъ нихъ въ теченіе 1898 года разрѣшено	5

Движеніе дѣлъ объ
обязат. раздѣлѣ
общихъ земель,
принадлежащ.
нѣсколькимъ
сельскимъ
обществамъ.

XI. О движеніи дѣлъ, возбужденныхъ на основаніи Высочайше утвержденныхъ 30 Мая 1894 г. Правилъ объ обязательномъ раздѣлѣ общихъ земель, принадлежащихъ нѣсколькимъ сельскимъ обществамъ:

У Коммисаровъ:

Къ 1 Января 1898 года оставалось нерѣшенныхъ	2
Въ теченіе 1898 года возбуждено	2
итого	4

Изъ нихъ:

Въ теченіе отчетнаго года рѣшено	2
Затѣмъ къ 1 Января 1899 г. осталось нерѣшенныхъ	2

Въ Губернскомъ Присутствіи:

Къ 1 Января 1898 года оставалось нерѣшенныхъ	2
Въ теченіе 1898 года поступило	3
итого	5

Изъ нихъ:

Въ теченіе отчетнаго года рѣшено	3
Затѣмъ къ 1 Января 1899 г. осталось нерѣшенныхъ	2

Движеніе дѣлъ, подлежащихъ разсмотрѣнію Общаго Присутствія.

XII. Дѣлъ, подлежащихъ разсмотрѣнію Особаго Присутствія, состоящаго при Сѣдлецкомъ Губернскомъ по крестьянскимъ дѣламъ Присутствіи:

Оставалось дѣлъ нерѣшенныхъ къ 1 Января 1898 года	3
Въ теченіе 1898 года представлено коммисарами заключеній	26
итого	29

Въ теченіе 1898 г. разрѣшено дѣлъ 28

Затѣмъ къ 1 Января 1899 года осталось дѣлъ неразрѣшенныхъ Губ. Присутствіемъ 1

Производство подробнаго измѣренія крестьянскихъ земель.

XIII. Производство подробнаго измѣренія крестьянскихъ земель въ Сѣдлецкой губерніи въ теченіе 1898 года представляется въ слѣдующемъ видѣ: по урочному положенію Сѣдлецкимъ Губернскимъ по крестьянскимъ дѣламъ Присутствіемъ назначено на 1898 годъ къ измѣренію, а именно: произвести новую съемку въ 46-ти селеніяхъ съ приблизительнымъ странствомъ въ 14966 дес. 1592 саж.

Къ 1 Января 1898 года оставалось въ Губернскомъ Присутствіи плановъ разсмотрѣнныхъ, но не представленныхъ въ Земскій Отдѣлъ:

а) по основнымъ надѣламъ	17
б) по дополнительнымъ	7
итого	24

Неразсмотрѣнныхъ:

а) по основнымъ надѣламъ	71
б) по дополнительнымъ	16
итого	87

А всего 111

Въ теченіе 1898 года представлено въ Губернское Присутствіе плановъ:

а) по основнымъ надѣламъ	41
б) по дополнительнымъ	27
итого	68

Такимъ образомъ, въ теченіе 1898 года находилось въ производствѣ Губернскаго Присутствія плановъ:

а) по основнымъ надѣламъ	129
б) по дополнительнымъ	50
итого	179

По разсмотрѣніи признано плановъ составленными согласно межевымъ правиламъ:

а) по основнымъ надѣламъ	40
б) по дополнительнымъ	9
итого	49

Въ теченіе 1898 года представлено въ Земскій Отдѣлъ плановъ на утвержденіе:

а) по основнымъ надѣламъ	39
б) по дополнительнымъ	9
итого	48

Засимъ къ 1 Января 1899 года осталось плановъ признанныхъ Губ. Присутствіемъ составленными правильно, но непредставленныхъ въ Земскій Отдѣлъ:

а) по основнымъ надѣламъ	18
б) по дополнительнымъ	7
итого	25

Неразсмотрѣнныхъ:

а) по основнымъ надѣламъ	72
б) по дополнительнымъ	34

Такъ какъ межевой годъ начинается съ 1 Апрѣля каждаго года и оканчивается того-же числа слѣдующаго года, представленіе-же отчетныхъ вѣдомостей о положеніи межеваго дѣла назначено къ 1 Юня каждаго года, то подробныя свѣдѣнія о выполненныхъ межевыми чинами работахъ въ настоящее время не могутъ быть въ точности обозначены.

Движеніе дѣлъ, производящихся у Коммисаровъ и въ Губ. по крестьянскимъ дѣламъ Присутствіи.

XIV. Производство дѣлъ у Коммисаровъ Сѣдлецкой губерніи и въ Губернскомъ по вѣрстанскимъ дѣламъ Присутствіи за время съ 1 Января 1898 г. по 1 Января 1899 г., представляется въ слѣдующемъ видѣ:

У Коммисаровъ.

общее число входящихъ бумагъ	9064
» исходящихъ бумагъ	8595
общее число постановленныхъ коммисарами рѣшеній	1316
общее число постановлен. ими заключеній	82

Представлено комиссарами въ Губ. Присутствіе въ
отчетномъ году:

а) рѣшеній	54
б) заключеній	78

Въ Губернскомъ Присутствіи:

общее число входящихъ бумагъ	3751
» исходящихъ бумагъ	4655
» постановленныхъ рѣшеній	815
» постановленныхъ заключеній	56

Представлено въ Земскій Отдѣлъ копій съ рѣшеній 74

Представлено заключеній 35

ГУБЕРНАТОРЪ Е. СУББОТКИНЪ.

Чинovníкъ особыхъ порученій,
Врем. завѣдывающій статистическою частью *Ил. Блаженецъ*.

ВѢДОМОСТИ

КЪ ОБЗОРУ СѢДЛЕЦКОЙ ГУБЕРНІИ

за 1898 годъ.

ВѢДОМОСТЬ

О ПОСѢВѢ И УРОЖАѢ ОЗИМЫХЪ И ЯРОВЫХЪ ХЛѢБОВЪ ВЪ СѢДЛЕЦКОЙ ГУБЕРНИИ

въ 1898 году.

НАИМЕНОВАНИЕ УЪЗДОВЪ.	ПОСЪЯНО ЧЕТВЕР						
	Озимыхъ хлѣб.		Яровыхъ хлѣбовъ.				
	Пшеницы.	Ржи.	Пшеницы.	Ржи.	Овса.	Ячменя.	Гречихи
<i>Губ. юр. Сьдлецъ.</i>							
На земляхъ — казенныхъ	5	12	—	—	15	3	—
мѣщанскихъ	20	63	—	—	65	12	1
Итого	25	75	—	—	80	15	1
<i>Сьдлецкій уездъ.</i>							
На земляхъ — казенныхъ и инстит.	2	11	—	—	11	1	—
маіоратныхъ	196	613	—	—	713	37	10
помѣщичьихъ	719	3494	—	—	2791	288	74
крестьянскихъ	782	6829	—	—	4508	796	314
мѣщанскихъ	36	200	—	—	50	13	—
мелкой шляхты	1067	8573	—	—	5733	641	320
Итого	2802	19720	—	—	13806	1776	718
<i>Былскій уездъ.</i>							
На земляхъ — маіоратныхъ	140	670	—	—	550	160	10
помѣщичьихъ	1020	6750	—	1	7210	820	150
крестьянскихъ	1260	11000	—	—	8020	3490	430
мѣщанскихъ	270	2400	—	—	1420	450	100
Итого	2690	20820	—	1	17200	4920	690
<i>Венгровскій уездъ.</i>							
На земляхъ — казенныхъ и инстит.	29	17	—	—	21	5	5
помѣщичьихъ	1418	5815	5	—	4340	636	419
крестьянскихъ	1275	6833	80	—	4062	894	743
мѣщанскихъ	430	1485	—	—	417	37	15
мелкой шляхты	744	3272	15	—	2468	200	242
Итого	3896	17422	100	—	11308	1772	1424
<i>Владивскій уездъ.</i>							
На земляхъ — казенныхъ и инстит.	36	103	—	—	96	34	23
маіоратныхъ	48	350	—	—	140	30	10
помѣщичьихъ	2583	5144	—	—	5360	1321	396
крестьянскихъ	1370	15886	—	—	7912	3368	3067
мѣщанскихъ	235	2628	2	—	1120	592	490
мелкой шляхты	127	1313	—	—	967	151	30
Итого	4399	25423	2	—	15595	5496	4016
<i>Гарволинскій уездъ.</i>							
На земляхъ — маіоратныхъ	112	439	—	—	453	122	24
помѣщичьихъ	2668	8099	—	—	7282	2380	417
крестьянскихъ	1857	21443	—	—	21790	6558	2100
мѣщанскихъ	193	1497	—	—	1112	576	128
Итого	4830	31478	—	—	30637	9636	2696
<i>Константиновскій уездъ.</i>							
На земляхъ — казенныхъ и инстит.	21½	92	—	—	69	16	2
маіоратныхъ	258	692	—	—	566	81	7
помѣщичьихъ	2116	7176	—	—	5826	964	90
крестьянскихъ	2132	12756	—	—	9081	1626	79¾
мѣщанскихъ	272	1214	—	—	958	94	11
церковно-монастыр.	42	138	—	—	142	32	—
мелкой шляхты	603	2763	—	—	2204	426	8¾
Итого	5444½	24831	—	—	18846	3239	198½

Т Е Й.

С О Б Р А Н О Ч Е Т В Е Р Т Е Й.

Прочихъ хлѣбовъ	Карто- феля.	Озимыхъ хлѣб.		Яровыхъ хлѣбовъ.						Картофе- ля.
		Пшени- цы.	Ржи.	Пшени- цы.	Ржи.	Овса.	Ячменя.	Гречихи	Прочихъ хлѣбовъ	
1	30	35	70	—	—	120	18	—	5	200
2	100	140	320	—	—	520	72	3	15	580
3	130	175	390	—	—	640	90	3	20	780
2	36	10	50	—	—	52	4	—	7	123
106	990	1257	3237	—	—	3666	199	34	572	4800
551	10304	3671	19031	—	—	14291	1406	269	2958	56928
1057	16683	4885	35608	—	—	24314	4027	1167	5775	96566
30	300	180	1400	—	—	608	70	—	90	2520
1071	20299	6244	46234	—	—	33064	3180	1266	5816	105754
2817	48612	16247	105560	—	—	75995	8886	2736	15218	266691
20	1330	980	4355	—	—	3850	960	60	200	11970
860	17640	7140	43875	—	3	50470	4920	900	8600	158760
1020	31070	8820	71500	—	—	56140	20940	2580	10200	279630
250	8750	1890	15600	—	—	9940	2400	600	2500	78750
2150	58790	18830	135330	—	3	120400	29520	4140	21500	529110
2	43	63	47	—	—	56	11	19	13	200
1389	15770	5670	25665	12	—	14746	2704	518	7880	59638
1755	38990	7036	42751	395	—	18990	3830	1610	9999	159220
121	6800	1280	4650	—	—	950	92	53	420	19400
291	12109	2300	8200	83	—	8120	1040	700	1368	41473
3558	73712	16349	81313	490	—	42862	7677	2900	19680	279931
11	215	161	383	—	—	395	138	91	53	1449
20	500	288	2100	—	—	840	120	70	140	3500
549	17747	15179	31327	—	—	30303	6973	2042	2795	125252
141	34059	8370	85481	12	—	36978	11895	11802	4734	245298
297	5712	3981	19378	—	—	8234	3204	1864	1224	37672
69	2529	460	3446	—	—	2876	399	208	171	12438
1070	60762	28439	142115	12	—	79626	22819	16077	9117	425609
51	1062	596	2345	—	—	2680	561	99	249	2306
2778	25402	15713	47745	—	—	39432	12219	1485	16029	137352
3594	70813	11002	128433	—	—	123383	34459	8333	19680	346205
273	4490	1397	9438	—	—	6201	3177	594	1603	22724
6696	101767	28708	187961	—	—	171696	50416	10511	37561	511387
14 1/2	436	161	614	—	—	453	77 1/2	10 1/2	88	2386
86	3056	1381	4333	—	—	2706	494	24	480	16920
1051	27881	13681	49348	—	—	36025	5776	474	5768	151750
1374	26415	12283	83416	—	—	52100	8478	418 1/2	7469	155057
103	3150	1626	7252	—	—	441	610	55	653	9300
24	200	336	1104	—	—	994	224	—	168	1200
357	7262	3965	11773	—	—	12743	1856	37	1888	38715
3009 1/2	68400	33433	157840	—	—	105462	17515 1/2	1019	16514	375328

П О С Ъ Я Н О Ч Е Т В Е Р

НАИМЕНОВАНИЕ УЪЗДОВЪ.	Озимыхъ хлѣб.		Яровыхъ хлѣбовъ.				
	Пшени- цы.	Ржи.	Пше- ницы.	Ржи.	Овса.	Ячменя.	Гречихи
<i>Луковскій уездъ.</i>							
На земляхъ — казенныхъ и инстит.	—	25	—	—	37	3	3
маіоратныхъ . . .	236	1412	2	—	978	163	54
помѣщичьихъ . . .	2178	9907	—	—	7134	938	1248
крестьянскихъ . . .	1108	14786	—	—	9844	1803	2269
мѣщанскихъ . . .	186	1175	—	—	815	231	404
мелкой шляхты . . .	947	4903	—	—	4024	407	255
Итого	4655	32208	2	—	22832	3545	4233
<i>Радинскій уездъ.</i>							
На земляхъ — казенныхъ и инстит.	3	21	—	—	21	—	—
маіоратныхъ . . .	44	118	—	—	50	10	7
помѣщичьихъ . . .	3719	6874	—	—	6197	1419	295
крестьянскихъ . . .	4782	14636	—	—	22920	2732	1266
мѣщанскихъ . . .	732	1167	—	—	1995	182	43
мелкой шляхты . . .	120	650	—	—	147	70	144
Итого	9400	23466	—	—	31330	4413	1805
<i>Соколовскій уездъ.</i>							
На земляхъ — казенныхъ и инстит.	16	62	—	—	6	—	51½
помѣщичьихъ . . .	2403	4919	2	—	473	94	5603
крестьянскихъ . . .	1367¼	5198½	1¾	—	650	132½	3996
мѣщанскихъ . . .	149	495	—	—	149½	15½	232
мелкой шляхты . . .	1170	4310	5½	—	481	146½	4830½
Итого	5105¼	14984½	9¼	—	1759½	388½	14713
Всего по губерніи	43246¾	210427	113¼	1	163393½	35200½	30467½
И Т О Г О:							
На земляхъ — церковно-монастырск.	42	138	—	—	142	32	—
казенныхъ и инстит. . .	112½	342	—	—	276	62	84½
маіоратныхъ . . .	1034	4294	2	—	3450	603	122
помѣщичьихъ . . .	18824	58178	7	1	46613	8860	8692
крестьянскихъ . . .	15933¼	109367½	81¾	—	88787	21399½	14264¾
мѣщанскихъ . . .	2523	12324	2	—	8101½	2202½	1474
мелкой шляхты . . .	4778	25784	20½	—	16024	2041½	5830¼

Т Е Й.

С О Б Р А Н О Ч Е Т В Е Р Т Е Й.

Прочихъ хлѣбовъ	Карто- феля.	Озимыхъ хлѣб.		Яровыхъ хлѣбовъ.						Картофе- ля.
		Пшени- цы.	Ржи.	Пшени- цы.	Ржи.	Овса.	Ячменя.	Гречихи	Прочихъ хлѣбовъ	
3	72	—	84	—	—	110	12	6	6	280
206	2402	1301	6267	12	—	4586	822	227	772	11894
1118	25407	11916	60179	—	—	40546	4670	4855	4759	133965
1286	38529	5670	80177	—	—	50164	9695	9277	5567	207946
87	3556	985	6527	—	—	4914	1254	1291	605	22067
436	15292	4830	28042	—	—	22261	2075	1143	1730	91702
3136	85258	24702	181276	12	—	122581	18528	16799	13439	467854
—	20	15	94	—	—	120	—	—	—	130
20	448	220	531	—	—	300	25	28	60	4480
967	24200	19258	36211	—	—	34668	9003	1065	5000	142999
1948	35174	23556	73791	—	—	65549	11636	3864	7596	194031
183	2680	6035	9032	—	—	12400	1301	306	876	20805
143	1916	599	3196	—	—	1760	340	383	632	9706
3261	64438	49683	122855	—	—	114797	22305	5446	14164	372151
6	64	56	204	—	—	45	—	202	41	400
1247 ³ / ₄	19862	18384	34116	19	—	4158	339	29943	8246 ¹ / ₂	115852
1892 ¹ / ₄	18655	8979 ¹ / ₂	35171	7 ¹ / ₂	—	3988	694	29439	6681 ¹ / ₂	117329
227	3131	894	2970	—	—	1013	63	1992	1567	8408
792	19807	6700	24720	38	—	2712	673 ¹ / ₂	27142	4357	97012
4165	61519	35013 ¹ / ₂	97181	64 ¹ / ₂	—	11916	1769 ¹ / ₂	88718	20893	339001
29882 ¹ / ₂	623388	251579 ¹ / ₂	1211821	578 ¹ / ₂	3	845975	179526	148549	168106	3567842
24	200	363	1104	—	—	994	224	—	168	1200
39 ¹ / ₂	916	501	1546	—	—	1351	260 ¹ / ₂	328 ¹ / ₂	213	5168
509	9788	6023	23168	12	—	18628	3181	542	2473	58670
10510 ³ / ₄	184213	110612	347497	31	3	264639	48010	41551	62035 ¹ / ₂	1082496
14067 ¹ / ₄	310388	90601 ¹ / ₂	636328	402 ¹ / ₂	—	432606	105654	68490 ¹ / ₂	77701 ¹ / ₂	1801228
1573	38669	18408	76567	12	—	45221	12633	5758	9553	222226
3159	79214	25098	125611	—	—	83536	9563 ¹ / ₂	30879	15962	396800

ВѢДОМОСТЬ

О ФАБРИКАХЪ, ЗАВОДАХЪ И ФАБРИЧНЫХЪ ЗАВЕДЕНІЯХЪ
ВЪ СѢДЛЕЦКОЙ ГУБЕРНІИ

въ 1898 году.

РОДЪ ФАБРИКЪ И ЗА- ВОДОВЪ.	Губ. гор. Стѣлецъ.		Стѣлецкій уѣздъ.		Гор. Бѣла.		Гор. Тересполь.				
	Число.		Число.		Число.		Число.				
	Дѣйствующихъ фабрикъ и заводовъ.	Рабочихъ.	Дѣйствующихъ фабрикъ и заводовъ.	Рабочихъ.	Дѣйствующихъ фабрикъ и заводовъ.	Рабочихъ.	Дѣйствующихъ фабрикъ и заводовъ.	Рабочихъ.			
		Сумма производимости въ рубляхъ.		Сумма производимости въ рубляхъ.		Сумма производимости въ рубляхъ.		Сумма производимости въ рубляхъ.			
I. Обрабатывающія животные продукты.											
✓ Маслобойни	—	—	—	6 10	1000	—	—	—	1 4	4700	
✓ Сыроварни	—	—	—	—	—	—	—	—	—	—	
✓ Кожевенные	1	13	23000	—	—	2	8	4800	—	—	
✓ Мыловарни и свѣчные	2	2	3000	—	—	2	2	500	—	—	
✓ Сукновальни	—	—	—	—	—	—	—	—	—	—	
✓ Шерстяныхъ издѣлій	—	—	—	—	—	—	—	—	—	—	
✓ Костопальные	—	—	—	—	—	—	—	—	—	—	
✓ Очистки щетины	—	—	—	—	—	—	—	—	—	—	
✓ Выдѣлки овечьихъ шкуръ	—	—	—	—	—	—	—	—	—	—	
II. Обрабатывающія растительные продукты.											
✓ Винокуренные	—	—	—	3 15	100917	—	—	—	—	—	
✓ Пивоваренные	1	18	35000	1 8	15000	1 9	12400	—	—	—	
✓ Медоваренные	—	—	—	—	—	1 1	400	—	—	—	
✓ Свекло-сахарные	—	—	—	—	—	—	—	—	—	—	
✓ Уксусные	2	2	600	—	—	—	—	—	—	—	
✓ Крахмальные	—	—	—	—	—	—	—	—	—	—	
✓ Красильные	—	—	—	2 3	200	—	—	—	—	—	
✓ Дегтярно-скипидарные	—	—	—	—	—	—	—	—	—	—	
✓ Смоляные	—	—	—	1 2	800	—	—	—	—	—	
✓ Лѣсопильные	—	—	—	2 42	28000	2 18	12500	—	—	—	
✓ Деревянныхъ гвоздей	—	—	—	—	—	1 100	350000	—	—	—	
✓ Дѣтскихъ игрушекъ	1	50	18000	—	—	—	—	—	—	—	
✓ Ручекъ и пепаловъ	—	—	—	—	—	—	—	—	—	—	
✓ Соломокъ для бутылокъ	—	—	—	—	—	—	—	—	—	—	
✓ Гребешковъ	—	—	—	—	—	—	—	—	—	—	
✓ Бондарные	—	—	—	—	—	—	—	—	—	—	
✓ Таласные	—	—	—	—	—	—	—	—	—	—	
✓ Мельницы: паровыя	2	17	75000	—	—	—	—	—	—	—	
✓ вѣтряныя	3	3	3000	48 53	26350	9 9	1350	—	—	—	
✓ водяныя	—	—	—	12 20	12800	1 5	9000	—	—	—	
✓ коны	1	2	3000	—	—	—	—	—	—	—	
✓ парово-водяныя	—	—	—	—	—	—	—	—	—	—	
III. Обрабатывающія ископаемые продукты.											
✓ Стекольные	—	—	—	—	—	—	—	—	—	—	
✓ Кирпичные	3	15	6000	11 120	45500	—	—	—	—	—	
✓ Колокольные	—	—	—	—	—	—	—	—	—	—	
✓ Кричные	—	—	—	—	—	—	—	—	—	—	
✓ Изразцовые	1	2	3000	—	—	—	—	—	—	—	
✓ Известковые	—	—	—	—	—	—	—	—	—	—	
✓ Бетонныхъ издѣлій	1	3	600	—	—	—	—	—	—	—	
✓ Чугунно-литейныя	—	—	—	—	—	—	—	—	—	—	
✓ Желѣзно-кроватьныя	—	—	—	—	—	—	—	—	—	—	
✓ Земледѣльческихъ орудій	2	20	18000	—	—	—	—	—	—	—	
IV. Смѣшанныхъ производствъ.											
✓ Одеколона	—	—	—	—	—	—	—	—	—	—	
✓ Газовыхъ напитковъ	5	5	4000	—	—	4 4	1200	—	—	—	
✓ Папиросныхъ гильзъ	—	—	—	—	—	1 40	8000	—	—	—	
Итого	25	152	192200	86	273	230567	24	196	85150	1 4	4700

Гор. Радинъ.			Гор. Межиръчье.			Радинскій уѣздъ.			Гор. Соколовъ.			Соколовскій уѣздъ.			Всего по губерніи.		
Число.		Сумма производительно-ности въ рубляхъ.	Число.		Сумма производительно-ности въ рубляхъ.	Число.		Сумма производительно-ности въ рубляхъ.	Число.		Сумма производительно-ности въ рубляхъ.	Число.		Сумма производительно-ности въ рубляхъ.	Число.		Сумма производительно-ности въ рубляхъ.
Дѣйствующихъ фабрикъ и заводовъ.	Рабочихъ.		Дѣйствующихъ фабрикъ и заводовъ.	Рабочихъ.		Дѣйствующихъ фабрикъ и заводовъ.	Рабочихъ.		Дѣйствующихъ фабрикъ и заводовъ.	Рабочихъ.		Дѣйствующихъ фабрикъ и заводовъ.	Рабочихъ.		Дѣйствующихъ фабрикъ и заводовъ.	Рабочихъ.	
2	2	200	4	9	3110	6	10	1270	2	2	2100	4	12	2900	114	212	46200
—	—	—	—	—	—	—	—	—	—	—	—	—	—	—	10	14	11001
—	—	—	8	17	4980	—	—	—	3	6	1400	—	—	—	60	158	63235
1	1	500	3	8	1290	—	—	—	—	—	—	—	—	—	16	17	11560
—	—	—	—	—	—	—	—	—	—	—	—	—	—	—	8	9	2350
—	—	—	—	—	—	—	—	—	—	—	—	—	—	—	4	14	4000
—	—	—	1	4	4830	—	—	—	—	—	—	—	—	—	1	4	4830
—	—	—	41	460	68480	—	—	—	—	—	—	—	—	—	41	460	68480
—	—	—	—	—	—	—	—	—	—	—	—	—	—	—	4	5	425
—	—	—	—	—	—	10	83	691117	—	—	—	5	33	283578	51	338	3067947
—	—	—	—	—	—	1	5	9250	—	—	—	1	6	20432	23	111	206119
1	1	150	—	—	—	—	—	—	—	—	—	—	—	—	3	4	1000
—	—	—	—	—	—	—	—	—	—	—	—	1	389	637000	1	389	637000
—	—	—	—	—	—	—	—	—	—	—	—	—	—	—	6	6	2600
—	—	—	—	—	—	—	—	—	—	—	—	—	—	—	1	10	6540
—	—	—	—	—	—	—	—	—	—	—	—	—	—	—	6	10	6150
—	—	—	—	—	—	—	—	—	—	—	—	2	4	950	4	7	1850
—	—	—	—	—	—	—	—	—	—	—	—	—	—	—	13	25	4850
—	—	—	—	—	—	2	29	118600	—	—	—	2	16	11590	25	344	516840
—	—	—	—	—	—	—	—	—	—	—	—	—	—	—	1	100	35000
—	—	—	—	—	—	—	—	—	—	—	—	—	—	—	1	50	18000
—	—	—	2	80	7650	—	—	—	—	—	—	—	—	—	2	80	7650
—	—	—	—	—	—	—	—	—	—	—	—	—	—	—	1	5	300
—	—	—	—	—	—	—	—	—	—	—	—	—	—	—	1	1	200
—	—	—	—	—	—	—	—	—	—	—	—	—	—	—	2	2	300
—	—	—	—	—	—	—	—	—	—	—	—	—	—	—	3	3	600
—	—	—	—	—	—	—	—	—	1	5	4500	—	—	—	31	93	194948
4	6	1000	5	5	3740	129	128	19485	4	4	3500	49	53	22940	624	658	255400
—	—	—	—	—	—	8	22	18670	—	—	—	17	24	15440	348	454	268426
—	—	—	—	—	—	—	—	—	—	—	—	—	—	—	5	8	3800
—	—	—	—	—	—	—	—	—	—	—	—	—	—	—	1	3	1100
—	—	—	—	—	—	—	—	—	—	—	—	—	—	—	7	988	478680
—	—	—	—	—	—	19	53	10060	2	3	500	9	24	5050	134	540	243835
—	—	—	—	—	—	—	—	—	—	—	—	—	—	—	1	1	2200
—	—	—	—	—	—	—	—	—	—	—	—	—	—	—	1	25	4000
1	1	300	1	3	2130	1	8	3000	—	—	—	1	1	100	8	31	23830
—	—	—	—	—	—	—	—	—	—	—	—	—	—	—	1	9	600
—	—	—	—	—	—	—	—	—	—	—	—	—	—	—	1	3	600
—	—	—	—	—	—	—	—	—	—	—	—	—	—	—	1	65	4200
—	—	—	—	—	—	—	—	—	—	—	—	—	—	—	1	30	3200
—	—	—	—	—	—	—	—	—	—	—	—	—	—	—	2	20	18000
—	—	—	1	1	2010	—	—	—	—	—	—	—	—	—	1	1	2010
—	—	—	—	—	—	—	—	—	—	—	—	—	—	—	17	18	6990
—	—	—	3	63	3270	—	—	—	—	—	—	—	—	—	4	103	11270
9	11	2150	69	645	101490	176	338	871552	12	20	12000	91	562	1000000	1590	5428	6248156

ВѢДОМОСТЬ

О ЧИСЛЕННОСТИ НАСЕЛЕНИЯ ВЪ ГОРОДАХЪ И ПОСАДАХЪ СЫДЛЕЦКОЙ ГУБЕРНІИ

за 1898 годъ.

Названіе городовъ и посадовъ.	Число жителей къ 1-му Января 1899 года.								
	Постоянныхъ.			Непостоянныхъ.			Всѣхъ вообще въ наличности.		
	МУЖ.	ЖЕН.	Обоего пола.	МУЖ.	ЖЕН.	Обоего пола.	МУЖ.	ЖЕН.	Обоего пола.
Губ. гор. Съдлецъ	8781	8613	17394	1311	1060	2371	10092	9673	19765
<i>Сьдлецкій уездъ.</i>									
Пос. Мокободы	959	985	1944	35	38	73	994	1023	2017
„ Морды	1569	1673	3242	136	111	247	1705	1784	3489
<i>Бльскій уездъ.</i>									
Гор. Бѣла	5440	5853	11293	2511	1050	3561	7951	6903	14854
„ Тересполь	2331	2272	4603	519	561	1080	2850	2833	5683
Пос. Кодень	1736	1817	3553	106	89	195	1842	1906	3748
„ Ломазы	2163	2145	4308	47	43	90	2210	2188	4399
„ Пищаць	1255	1279	2534	27	19	46	1282	1298	2580
„ Россонь	1186	1204	2890	33	22	55	1219	1226	2445
„ Славатычи	1863	1634	3497	203	186	389	2066	1820	3886
<i>Венровскій уездъ.</i>									
Гор. Венгровъ	4673	4663	2336	222	141	363	4895	4804	9699
Пос. Ливъ	677	776	1453	66	70	136	743	846	1589
„ Мѣзна	635	666	1301	24	31	55	659	697	1536
<i>Влодавскій уездъ.</i>									
Гор. Влодава	4306	4546	8852	355	367	722	4661	4913	8574
„ Парчевъ	3207	3261	6468	111	86	197	3318	3347	6665
Пос. Вишницы	1087	1216	2303	37	22	59	1124	1238	2362
„ Городыще	489	496	985	8	7	15	497	503	1000
„ Островъ	3176	3137	6313	159	142	301	3335	3279	6614
<i>Гарволинскій уездъ.</i>									
Гор. Гарволинъ	2522	2547	5069	75	50	125	2597	2597	5194
„ Желеховъ	3387	3566	6953	121	149	270	3508	3715	7223
Пос. Ласкаржевъ	1502	1430	2932	131	88	219	1633	1518	3151
„ Мацѣвицы	1186	1231	2417	57	37	94	1243	1268	2511
„ Осѣцкъ	376	461	837	21	22	43	397	483	880
„ Парисовъ	1894	1749	3643	62	58	120	1956	1807	3763
„ Рыки	1034	1101	2135	45	40	85	1079	1141	2220
„ Собене-Езеры	1155	1331	2486	60	73	133	1215	1404	2619
„ Стенжица	863	791	1654	35	12	47	898	803	1701

Число жителей къ 1-му Января 1899 года.

Названіе городовъ и посадовъ.	Число жителей къ 1-му Января 1899 года.								
	Постоянныхъ.			Непостоянныхъ.			Всѣхъ вообще въ наличности.		
	МУЖ.	ЖЕН.	Обоего пола.	МУЖ.	ЖЕН.	Обоего пола.	МУЖ.	ЖЕН.	Обоего пола.
<i>Константиновскій уездъ</i>									
Пос. Константиновъ	959	1014	1973	21	19	40	980	1033	2013
„ Лосицы	1920	1950	3870	96	88	184	2016	2038	4054
„ Сарнаки	779	785	1564	42	62	104	821	847	1668
„ Яновъ	2361	2640	5001	82	110	192	2443	2750	5193
<i>Луковскій уездъ.</i>									
Гор. Луковъ	4032	3959	7991	1169	1202	2371	5201	5161	10362
Пос. Адамовъ	719	703	1422	80	77	157	799	780	1579
„ Коцкъ	2802	2697	5499	55	32	87	2857	2729	5586
„ Лысобыки	685	744	1429	46	50	96	731	794	1525
„ Серокомля	667	654	1321	63	60	123	730	714	1444
„ Сточегъ	856	858	1714	147	162	309	1003	1020	2023
<i>Радинскій уездъ.</i>									
Гор. Радинъ	2524	2419	4943	264	183	447	2788	2602	5390
„ Межирѣчье	6584	6037	12621	1163	425	1588	7747	6462	14209
Пос. Вогинь	1265	1340	2605	105	78	783	1370	1418	2788
<i>Соколовскій уездъ.</i>									
Гор. Соколовъ	4134	3842	7976	146	115	261	4280	3957	8237
Пос. Коссовъ	874	847	1721	42	36	78	916	883	1799
„ Стердынъ	480	486	966	23	41	64	503	527	1030
Итого въ 12 городахъ	51921	51578	103499	7967	5389	13356	59888	56967	116855
„ въ 31 посадахъ	39172	39840	79012	2094	1925	4019	41266	41765	83031
В С Е Г О	91093	91418	182511	10061	7314	17375	101154	98732	199886

ВѢДОМОСТЬ

О ПОДАТЯХЪ И НЕДОИМКАХЪ ПО СЪДЛЕЦКОЙ ГУБЕРНИИ

за 1898 годъ.

РОДЫ ПОДАТЕЙ.	Слѣдовало поступить.				Вновь причислено.			
	Недоимокъ		Оклада.		Недоимокъ.		Оклада.	
	РУБЛИ И КОПѢЙКИ.							
I.								
ПОДАТИ И ОКЛАДНЫЕ ПЛАТЕЖИ:								
<i>Деорскія:</i>								
Основной поземельный налогъ	1318	39	166451	73	18	20	915	59
добавочный	320	12	33484	61	4	15	155	29
Подымная подать — основная	963	20	80777	—	643	76	193	78
добавочная	368	9	18526	93	293	6	125	62
<i>Посадскія:</i>								
Основной поземельный налогъ	—	—	11502	67	—	—	—	—
добавочный	—	—	2098	63	—	—	—	—
Подымная подать	—	—	12657	—	—	—	—	—
<i>Крестьянскія:</i>								
Основной поземельный налогъ	47	20	130517	68	216	29	546	92
добавочный	5	19	32437	32	54	44	137	65
Подымная подать	36	—	141345	—	341	—	461	—
Сборъ на содержаніе гминныхъ судовъ съ недвижимой собственности	297	41	25866	97	121	83	—	—
<i>Городскія:</i>								
Подымная подать	667	84	47363	88	105	45	120	45
Контингенсъ ливерунковый	8	40	2187	69	—	—	—	—
Государственный квартирный налогъ	136	25	6746	—	—	—	19	2
Экзекуціонные штрафы	234	90	—	—	6975	2	—	—
Итого	4402	99	711963	11	8773	20	2675	32
Сверхъ того поступило:								
за другія губерніи	—	—	—	—	—	—	181	31
въ счетъ будущихъ платежей	—	—	—	—	—	—	276	17
Всего	4402	99	711963	11	8773	20	3132	80
II.								
ПОДАТНЫХЪ НЕДОИМОКЪ, РАЗСРОЧЕННЫХЪ:								
Основнаго поземельнаго налога	294	23	294	23	—	—	—	—
добавочнаго	77	97	77	97	—	—	—	—
Подымной подати — основной	64	—	62	50	—	—	—	—
добавочной	21	44	20	90	—	—	—	—
Итого окладныхъ недоимокъ	457	64	455	60	—	—	—	—
<i>Неокладныхъ:</i>								
Наслѣдственныхъ пошлинъ	2045	45	—	—	—	—	—	—
Всего разсроченныхъ	2503	9	455	60	—	—	—	—

И с к л ю ч е н о.				В з ы с к а н о.				О с т а л о с ь к ъ 1-му Января 1898 года.					
Недоимокъ.		Оклада.		Недоимокъ.		Оклада.		Недоимокъ.		Оклада.		В С Е Г О.	
Р У Б Л И И К О П Ъ Й К И.													
30	3	3393	16	918	3	163082	25	388	53	891	91	1280	44
7	24	944	17	218	27	32431	66	98	76	264	7	362	83
192	76	667	27	1101	20	80116	70	313	—	186	81	499	81
142	64	139	80	421	51	18445	13	97	—	67	62	164	62
—	—	—	—	—	—	11502	67	—	—	—	—	—	—
—	—	—	—	—	—	2098	63	—	—	—	—	—	—
—	—	—	—	—	—	12657	—	—	—	—	—	—	—
—	—	125	38	255	7	130847	8	8	42	92	14	100	56
—	—	29	27	57	52	32529	91	2	11	15	79	17	90
—	—	180	50	365	—	141599	64	12	—	25	86	37	86
—	—	97	77	157	50	25755	80	261	74	13	40	275	14
13	87	723	84	558	65	46288	45	200	77	472	4	672	81
—	—	—	—	8	40	2173	53	—	—	14	16	14	16
36	—	242	50	85	—	6254	77	15	25	267	75	283	—
70	10	—	—	6916	89	—	—	222	93	—	—	222	93
492	64	6543	66	11063	4	705783	22	1620	51	2311	55	3932	6
—	—	—	—	—	—	181	31	—	—	—	—	—	—
—	—	—	—	—	—	276	17	—	—	—	—	—	—
492	64	6543	66	11063	4	706240	70	1620	51	2311	55	3932	6
—	—	—	—	98	8	—	—	196	15	294	23	490	38
—	—	—	—	25	99	—	—	51	98	77	97	129	95
—	—	—	—	21	34	—	—	42	66	62	50	105	16
—	—	—	—	7	15	—	—	14	29	20	90	35	19
—	—	—	—	152	56	—	—	305	8	455	60	760	68
231	20	—	—	1487	13	—	—	327	12	—	—	327	12
231	20	—	—	1639	69	—	—	632	20	455	60	1087	80

РОДЫ ПОДАТЕЙ.	Слѣдовало поступить.				Вновь причислено.			
	Недвигокъ.		Оклада.		Недвигокъ.		Оклада.	
	РУБЛИ	КОПѢЙКИ.	РУБЛИ	КОПѢЙКИ.	РУБЛИ	КОПѢЙКИ.	РУБЛИ	КОПѢЙКИ.
III.								
ДРУГИХЪ РАЗНЫХЪ ВЗЫСКАНІЙ:								
По Военному Министерству	—	—	—	—	—	—	14289	60
По Министерству Финансовъ:								
По Департ. Государст. Казначейства .	15874	8	—	—	41299	85	—	—
— Окладныхъ Сборовъ	4958	59	—	—	17674	25	121321	74
— Неовладныхъ Сборовъ	11938	88	—	—	5075	1	1573226	78
— Торговли и Мануфактуръ	7103	63	31952	15	2343	84	72767	48
По Особ. Канцеляріи по кред. части .	30	—	1672	62	23	11	23	50
По Министерству Земледѣлія и Государственныхъ Имуществъ:								
По Департ. Государст. Зем. Имущ. . .	12850	56	16502	48	1056	94	7027	86
По Лѣсному Департаменту	81	91	2703	16	7	5	55782	35
По Министерству Внутреннихъ Дѣлъ и Глав. Управленію Почтъ и Телегр.	242264	—	17065	90	44088	52	2036	47
По Министерству Путей Сообщенія . .	25	19	771	—	1	36	264	—
По Министерству Народ. Просвѣщенія	52	50	—	—	196	90	278	32
По Министерству Юстиціи	9704	36	—	—	7396	96	2414	98
По Главному Контролю	12	—	—	—	618	—	—	—
Всего по III-му раздѣлу	304895	70	70667	31	119781	79	1849433	8
ВСЕГО	311801	78	783086	2	128554	99	1852565	88

И с к л ю ч е н о.				В з ы с к а н о.				О с т а л о с ь ь к ъ 1-м у Я н в а р я 1898 г о д а.					
Н е д о и м о г ъ.		О к л а д а.		Н е д о и м о г ъ.		О к л а д а.		Н е д о и м о г ъ.		О к л а д а.		В С Е Г О.	
Р У Б Л И И К О П Ъ Й К И.													
—	—	—	—	—	—	14289	60	—	—	—	—	—	—
11666	10	—	—	41298	50	—	—	4209	33	—	—	—	—
2165	28	—	—	10226	—	121321	74	10241	56	—	—	—	—
694	2	—	—	7072	82	1573226	78	9247	5	—	—	—	—
197	91	—	—	6219	58	101956	47	3029	98	2763	16	5793	14
—	—	30	—	53	11	1631	30	—	—	34	82	34	82
1814	82	5270	69	2327	96	15102	60	9764	72	3157	5	12921	77
2	1	1063	94	1	30	56368	3	85	65	1058	54	1144	19
2708	50	1	44	23305	41	19098	48	260338	61	2	45	260341	6
24	7	—	—	2	48	1035	—	—	—	—	—	—	—
52	50	—	—	196	90	278	32	—	—	—	—	—	—
3705	55	—	—	3218	82	2414	98	10176	95	—	—	—	—
—	—	—	—	622	—	—	—	8	—	—	—	—	—
23030	76	6366	7	94544	88	1906718	30	307101	85	7016	2	314117	87
23754	60	12909	73	107247	61	2612959	—	309354	56	9783	17	319137	73

ДОПОЛНИТЕЛЬНЫЯ ВѢДОМОСТИ

по страховому дѣлу

за 1898 годъ.

Поступления страховой премии и других случайных доходов по страховой операции
въ Сѣдлецкой губернии.

Наименованіе уѣздовъ.	Къ началу 1898 года.		Въ 1898 году рописано премій и др. случайныхъ доходовъ.	ВСЕГО.	Въ 1898 году.		Къ 1 Января 1899 года осталось въ недоимкѣ.	
	Осталось наличныхъ въ Казна- чействахъ.	Числилось въ недоим- кѣ.			Поступило имѣетъ съ остаткомъ	Сложено со счетовъ.		
Р у б л и и к о п ѣ й к и.								
Бѣльскій	8813 73	4439 38	50645 14	63898 25	59096 16	506 34	4295 75	
Венгровскій	3856 9	1812 65	33674 45	39343 19	38165 88	314 7	863 24	
Влодавскій	17028 43	1873 64	43513 57	62415 64	60515 58	710 99	1189 7	
Гарволинскій	10047 33	5873 70	54547 56	70468 59	66079 55	1477 43	2911 61	
Константиновскій	786 5	1097 25	34912 31	36795 61	35493 29	1030 81	271 51	
Луковскій	2394 26	12333 43	45819 57	60547 26	50915 61	2571 63	7060 2	
Радинскій	194 70	6456 68	46755 52	53406 90	46001 67	1554 4	5851 19	
Соколовскій	3665 33	3304 32	32105 94	39075 59	33961 13	654 69	4459 77	
Сѣдлецкій	10099 97	4270 82	41403 9	55773 88	51041 74	1072 97	3659 17	
Въ распоряженіи Губ. Правленія	224 53	181 50	1472 80	1878 83	1643 83	— —	235 —	
Изъ запаснаго ка- питала	— —	— —	34500 —	34500 —	34500 —	— —	— —	
Итого	57110 42	41643 37	419349 95	518103 74	477414 44	9892 97	30796 33	

Страховые расходы на уплату вознаграждения за сгорѣвшія строения и другіе случайные по страховой операціи по Сѣдлецкой губерніи.

Наименованіе уѣздовъ.	Къ 1 Января 1898 года осталось къ израсходо- ванію.	Въ теченіе 1898 года.		Въ счетъ сего въ 1898 г.		Къ 1 Января 1899 года осталось не- израсходо- ванными.
		Прибыло къ израсхо- дованію.	Всего подлежало къ израсхо- дованію.	Выдано.	Исключено.	
Р у б л и н к о н ѣ й к и.						
Бѣльскій	9136 74	67610 66	76747 40	71270 59	— —	5476 81
Венгровскій	2021 31	27549 60	29570 91	27680 10	— —	1890 81
Влодавскій	40909 64	48984 78	89894 42	76174 27	1 50	13718 65
Гарволинскій	4187 48	13980 19	18167 67	16484 15	1 50	1682 2
Константиновскій	10359 92	32604 93	42964 85	38769 29	— 62	4194 94
Луковскій	5694 86	22054 87	27749 73	22152 51	— —	5597 22
Радипскій	34929 59	60811 37	95740 96	62317 34	1 —	33422 62
Сokolовскій	6234 24	18090 28	24324 52	17399 23	— —	6925 29
Сѣдлецкій	8566 40	53492 64	62059 4	54909 3	1 —	7149 1
По Сѣдлецкому Губернскому Правленію	— —	16586 27	16586 27	16586 27	— —	— —
Итого	122040 18	361765 59	483805 77	403742 78	5 62	80057 37

ВѢДОМОСТЬ

О ПРИХОДѢ И РАСХОДѢ БОЖНИЧНАГО СБОРА ПО СѢДЛЕЦКОЙ ГУБЕРНИИ

за 1898 годъ.

Наименованіе уѣздовъ и бож- ничныхъ округовъ.	П Р И											
	Вспомога- тельная складка съ прихожанъ.		Съ аренды божничныхъ недвижимо- стей.		Съ аренды обществен- ныхъ банъ.		Отъ платы съ частныхъ домовъ, гдѣ производят- ся богослу- женія.		Со сбора пожертвова- ній въ круж- кахъ.		Съ пожер- тованій за погребеніе умершихъ.	
	Р У Б Л И И К О П Ъ Й К И.											
<i>Сѣдлецкій уѣздъ.</i>												
Сѣдлецкій божн. округъ	3872	24	971	46	1025	31	25	—	33	45	37	35
Мордскій „	588	17	—	—	76	—	—	—	12	—	—	—
Мокободскій „	304	70	—	—	5	30	—	—	—	—	—	—
Серочинскій „	171	2	—	—	9	—	—	—	—	—	6	53
<i>Бѣльскій уѣздъ.</i>												
Бѣльскій божн. округъ	988	1	—	—	730	—	—	—	—	—	—	—
Тереспольскій „	320	—	—	—	103	—	7	50	—	—	—	—
Пищацкій „	276	64	—	—	—	—	—	—	—	—	—	—
Коденскій „	313	30	—	—	12	50	—	—	—	—	—	—
Ломаскій „	275	8	—	—	4	50	—	—	1	42	—	40
Славатычскій „	251	87	—	—	25	20	—	—	—	—	—	—
<i>Венгровскій уѣздъ.</i>												
Венгровскій божн. округъ	1813	80	—	—	960	12	—	—	—	—	—	—
Сточковскій „	641	—	—	—	45	—	—	—	—	—	—	—
<i>Влодавскій уѣздъ.</i>												
Влодавскій божн. округъ	953	29	—	—	—	—	—	—	—	—	—	—
Парчевскій „	389	9	—	—	151	60	—	—	1	81	—	—
Островскій „	1083	39	—	—	—	—	—	—	—	—	—	—
Вишницкій „	473	52	—	—	33	50	—	—	15	14	—	—
<i>Гарволинскій уѣздъ.</i>												
Гарволинскій божн. округъ	1658	54	—	—	35	67	—	—	7	57	—	—
Собене-Езерскій „	373	72	—	—	11	25	—	—	2	42	—	—
Желеховскій „	1475	57	—	—	563	—	—	—	—	—	—	—
<i>Константиновскій уѣздъ.</i>												
Яновскій божн. округъ	385	4	62	—	20	50	—	—	1	20	—	30
Константиновскій „	349	2	—	—	16	98	—	—	—	—	—	—
Сарнакскій „	230	77	—	—	—	—	—	—	—	—	—	—
Лосицкій „	560	—	—	—	125	85	—	—	—	—	—	—
<i>Луковскій уѣздъ.</i>												
Луковскій божн. округъ	1738	53	168	15	660	30	—	—	—	—	—	—
Боцкій „	391	88	—	—	96	10	—	—	2	20	5	15
Лысобыкскій „	263	70	—	—	—	—	—	—	—	—	—	—
<i>Радисскій уѣздъ.</i>												
Радисскій божн. округъ	979	44	106	70	80	5	—	—	—	—	1	41
Межирѣчскій „	1542	49	256	—	360	2	—	—	—	—	—	—
Вогинскій „	461	11	9	78	31	15	—	—	—	—	5	96
<i>Соколовскій уѣздъ.</i>												
Соколовскій божн. округъ	1101	80	—	—	—	—	—	—	—	—	—	—
Боссовскій „	496	—	—	—	54	—	—	—	—	—	—	—
Стердыньскій „	488	50	—	—	57	87	—	—	—	—	—	—
Итого	25211	31	1574	9	5293	77	32	50	77	21	57	10

Х О Д Ъ.

Х О Д Ъ.											Число платель- щиковъ божнич- ной складки.	РАЗМѢРЪ ПЛАТЫ.						
Съ райскаго яблока.	Случайные и одиовре- менные до- ходы.		За пригото- вленіе умер- шихъ къ по- гребенію.		Съ мѣсть въ божницѣ.		Съ религіо- ныхъ обря- довъ.		За чтеніе родала.			Всего поло- жено по при- ходо-расход- ной росписи.		Самый высшій.	Самый низшій.			
РУБЛИ И КОПѢЙКИ.											РУБЛИ И КОПѢЙКИ.							
20	—	60	—	200	—	—	—	—	—	—	6244	81	538	150	—	1	—	
1	50	2	10	—	—	9	35	15	—	—	60	704	72	165	5	—	—	25
—	—	—	—	—	—	—	—	—	—	—	—	310	—	130	15	—	—	50
—	—	—	—	—	—	—	—	—	—	7	50	194	5	45	12	50	—	50
—	—	—	—	—	—	—	—	—	—	—	—	1718	1	254	40	—	1	—
—	—	—	—	—	—	—	—	—	—	—	—	430	50	144	10	—	—	50
—	—	—	—	—	—	—	—	—	—	10	60	287	24	114	21	—	—	40
—	—	—	—	—	—	—	—	—	—	—	—	325	80	121	13	—	—	50
2	25	—	—	—	—	—	—	5	15	—	—	288	80	205	5	—	—	30
—	—	—	—	—	—	—	—	10	63	—	—	287	70	169	5	—	—	30
—	—	20	—	400	—	—	—	—	—	—	—	3193	92	362	30	—	1	—
—	—	—	—	24	—	—	—	—	—	—	—	710	—	262	25	—	—	50
—	—	—	—	—	—	—	—	44	63	—	—	997	92	315	55	—	—	50
—	—	7	50	—	—	—	—	—	—	—	—	550	—	173	25	—	—	50
—	—	—	—	75	—	5	90	5	71	—	—	1170	—	86	80	—	—	50
—	—	4	64	—	—	—	—	17	45	—	—	544	25	92	25	—	—	50
—	—	—	—	166	49	2	83	12	91	22	17	1906	18	412	25	—	1	—
—	—	—	—	—	—	1	18	5	40	8	45	402	42	80	25	—	1	—
—	—	—	—	—	—	—	—	25	31	6	12	2070	—	311	100	—	1	—
1	—	—	70	—	—	—	—	5	10	1	—	476	84	178	40	—	—	50
—	—	—	—	—	—	—	—	14	—	—	—	380	—	121	25	—	—	50
—	—	—	—	—	—	—	—	10	13	—	—	240	90	143	15	—	—	25
—	—	—	—	—	—	—	—	30	40	—	—	716	25	212	20	—	—	50
—	—	60	—	—	—	—	—	34	20	—	—	2661	18	358	75	—	—	1
2	25	—	—	—	—	—	—	5	30	—	—	502	88	181	24	—	—	75
—	—	—	—	—	—	—	—	6	22	—	—	269	92	97	30	—	—	25
—	—	—	—	—	—	—	—	5	37	—	—	1172	97	361	85	—	—	50
—	—	—	—	500	—	—	—	70	—	—	—	2728	51	472	30	—	1	—
—	—	—	—	70	—	—	—	—	—	—	—	578	—	181	2	—	—	20
—	—	—	—	—	—	—	—	60	35	—	—	1162	15	371	50	—	—	95
—	—	—	—	150	—	—	—	—	—	—	—	700	—	267	15	—	—	40
—	—	—	—	80	—	—	—	—	—	—	—	626	45	174	35	—	—	25
27	—	154	94	1665	49	19	26	383	26	56	44	34552	37	7114				

Наименованіе уѣздовъ и божничныхъ округовъ.	Р А С											
	Содержаніе равниновъ и подравниновъ.	Содержаніе ду- ховныхъ.	Жалованіе божничнымъ писарямъ.	Жалованіе капторамъ.	Жалованіе сторожкамъ при божничныхъ строенияхъ.	5% вознаграж- деніе божнич- кассирамъ.	Пособіе Гоеу- дарственному Казначейству.	На пьемел- ные матеріалы.	На выписку газетъ.			
	Р У В Л И И К О П Ъ Й К И.											
<i>Сьдлецкій уездъ.</i>												
Сьдлецкій бож. округъ	1700	400	240	300	182	310	19	40	16			
Мордскій "	400				10	33 50	7	37 17	3	15		
Мокободскій "	150			30		15 50	1	19	3	85		
Серочинскій "	106 25					9 70		12	3	15		
<i>Бѣльскій уездъ.</i>												
Бѣльскій божн. округъ	200				50	85 90	15 50	80	30	15		
Тереспольскій "	60			60	64 50	21 52	2	35				
Пищадскій "	100				15	12 31	2	15				
Коденскій "	250		13			6 90		5	3	90		
Ломазскій "	100			20	17 50	14 44	6	4 50	3	15		
Славатычскій "	96		3		30	14 35		10	3	15		
<i>Венгровскій уездъ.</i>												
Венгровскій бож. окр.	820		45		122 50	139 70	17	40	3	15		
Сточковскій "	360			25	15	35 50	4	5	3	15		
<i>Влодавскій уездъ.</i>												
Влодавскій божн. окр.	200			200	95	47 42	12	10	3	15		
Парчевскій "	160			30	40	27 50	5	35	3	15		
Островскій "	150			60	60	58 50	6	18	10	94		
Вишницкій "	300			15	13	28 57	7	20	10	94		
<i>Гарволинскій уездъ.</i>												
Гарволинскій бож. окр.	950		58	80	75	95 30	11	58	3	24		
Соб.-Езерскій "	100		40	35	30	20	6	5	3	15		
Желеховскій "	800		90	50	105	103 50	15	65	7	50		
<i>Константиновскій уездъ.</i>												
Яновскій божн. округъ	200				90	19 23	5	10	3	22		
Константиновск. "	200				25	19	2	13 70	3	22		
Сарнакскій "	60				10	10 95	1	4	3	15		
Лосицкій "	162 50		60	87 50	93		2		3	15		
<i>Луковскій уездъ.</i>												
Луковскій бож. округъ	780		40	208	163	133	25	20	3	24		
Козцкій "	250				12	25 14	9	6	3	15		
Лысобоыскскій "	150					12 85	1	3 23	3	15		
<i>Радисскій уездъ.</i>												
Радисскій бож. округъ	500			115	65	58 64	15	25	3	15		
Межирѣчскій "	500			310	268	136 42	22 50	30	3	15		
Вогинскій "	312		30		7 50	30 32	4	6	3	24		
<i>Сколовскій уездъ.</i>												
Соколовскій бож. окр.	583		20		60	58 10	10	20	19	83		
Коссовскій "	300			30	20	35 3	3	10	3	15		
Стердынскій "	225			6	20	31 3	3	10	3	15		
Итого	11224 75	400	639	1661 50	1758	1650 9	238	661 60	172	82		

Х О Д Ъ.

На уплату по- дачей и сборовъ съ божицкихъ строений.	Данина въ каз- ну.	Вспомощество- ваніе на содер- жаніе еврейск. больн. и нач. училищъ.	На содержаніе еврейскаго при- юта.	На воспитаніе подкидышей.	На содержаніе „Миссиска.“	На отопленіе и освѣщеніе божицкихъ строений.	На ремонтъ божицкихъ строений.	Экстраordi- нарныя суммы и непредвидѣн- ныя расходы.	На уплату деу. падеж. за бѣд. евреевъ и вы- дату пособ. имъ.	На покупку райскаго лѣто- ка.	На похороны умершихъ бѣд- ныхъ евреевъ.	ВСЕГО.
404 83	38 98	1600	34	50	200	150	200	300				6184 81
53 38						59 55		60 97	40			704 72
35	3 60					49		1 5	2			310
19 20	9 75							34				194 5
248 9	5					381	240	112 37	200	25	45	1718 1
112 73						48		12 80	13 95			430 50
67 98					12	60		95	2			287 24
38								5	4			325 80
64 40						35		8	15 81			288 80
50 75						35 95		44 50				287 70
242 15					400	251 30	100	513 12	500			3193 92
45 53					50	100	22 48	3 44	40 90			710
51 26						120		60 9	200			998 92
30 80						169		27 97	21 58			550
104 32	7 50				75	250		89 74	250	30		1170
37 97						56		13 7	42 70			544 25
99 22					150	151 42	25	30	120			1906 18
25 47						21 38	30	26 42	60			402 42
150	27					323 45	60	23 55	200		50	2070
30						90		12 39	15			474 84
50						40		22 7	5			380
29 79	12 6					27 90		14 5	68			240 90
102 84	10 2	50				23 70	50	21 54	50			716 25
152 4						356 25	188 5	82 60	510			2661 18
53 78						30		52 50	44 6	2 25	15	502 88
17 22	12					40		20 47	10			269 92
59 38						150	35	112 13	34 67			1172 97
181 35	7 20	243 22			500	150	50	108 80	157 87		60	2728 51
55 52	5 40				70	29 82		18 20	6			578
54 94	4 80					179 95	40	36 52	75			1162 15
15 50	6 15				200	69 10		8 10				700
57 25					200	58 80		1 93	10			626 45
2750 69	149 46	1893 22	34	50	1857	3506 57	1040 53	1878 34	2498 54	57 25	170	34291 37

ВѢДОМОСТЬ

ОБЪ ОБОРОТѢ ШТАТНЫХЪ СУММЪ ГОРОДСКИХЪ КАССЪ СѢДЛЕЦКОЙ ГУБЕРНИИ

за 1898 годъ.

ВѢДОМОСТЬ О ГОРОДСКИХЪ ДОХОДАХЪ.

Наименованіе городовъ.	ДОХОДЫ ОБЫКНОВЕННЫЕ.							Доходы чрезвычайные: отъ казны, изъ город. капитала, недоимокъ и др. источн.	ВСЕГО.			
	Съ городскихъ имуществъ и оброчн. статей.	Сборъ съ владѣльцевъ недвижимыхъ имуществъ.	Сборъ съ промышленниковъ и торговцевъ (каноновый).	Налоги косвенные.	Доходы всемогательные.	Доходы мелочные и случайные.						
	Р	У	В	Л	И	П	К			О	П	Ъ
Гор. Сѣдлецъ . . .	7641 23	7899 93 1/2	4742 95	10897 84	2230 30	297 7 1/2	21383 50	55092 83				
„ Бѣла . . .	109 95	2989 4	1725 25	2835 23	— —	— —	884 94	8544 41				
„ Тересполь . . .	— —	754 61 1/2	722 45	1 49	— —	— —	725 55 1/2	2204 10 1/2				
„ Венгровъ . . .	273 70	1520 45	1344 80	1689 79 1/2	262 50	27 15	946 76 1/2	6065 16 1/2				
„ Влодава . . .	19 10	1777 64	707 90	1503 48 1/2	313 95	11 51	1417 97	5751 55 1/2				
„ Парчевъ . . .	234 45	1156 85	1002 25	439 98	— —	48 54 1/2	508 66 1/2	3390 74				
„ Гарволинъ . . .	— —	1902 19	1150 41	1271 20 1/2	— —	9 5 1/2	631 87	4964 73				
„ Желеховъ . . .	156 1	1974 50	554 70	1329 19	— —	8 10	407 50	4430 —				
„ Луковъ . . .	853 16	1451 8	1506 60	2223 58	1089 35	16 —	1032 74	8172 61				
„ Радинъ . . .	43 52	780 42	180 95	757 87	— —	— 6	1046 42	2809 24				
„ Межирѣчье . . .	— —	1312 20	884 5	1826 51 1/2	— —	15 88	3694 93	7733 57 1/2				
„ Соколовъ . . .	188 40	1114 89 1/2	— —	1910 55 1/2	90 —	27 51	1145 99	4477 35				
Итого	9519 52	24633 81 1/2	14522 31	26686 73 1/2	3986 20	460 88 1/2	33826 84 1/2	113636 31				

ВѢДОМОСТЬ О ГОРОДСКИХЪ РАСХОДАХЪ.

Наименованіе городовъ.	РАСХОДЫ ТЕКУЩИЕ.							Расходы единовремен.: по гор. упр. по строит. части и на др. надобн.	ВСЕГО.			
	Содержаніе мѣсть и лицъ городского управленія.	Содержаніе городскихъ имуществъ и наемъ по мѣщеній.	На благоустройство городовъ.	Содержаніе учебныхъ, благотворительныхъ и др. общест. заведеній.	Уплата долговъ и составленіе запаснаго капитала.	Мелочныя и экстрарадиарныя издержки.						
	Р	У	В	Л	И	П	К			О	П	Ъ
Гор. Сѣдлецъ . . .	17694 6	2318 94 1/2	1441 7	1360 —	3400 —	1097 66	19766 44	47078 17 1/2				
„ Бѣла . . .	2628 15	2034 28 1/2	952 95	20 80	1000 —	659 24	1179 2	8474 44 1/2				
„ Тересполь . . .	753 67	413 89 1/2	148 50	28 17	— —	375 95	— —	1720 18 1/2				
„ Венгровъ . . .	1608 63	1554 24	683 73	165 36	603 7	307 33	884 —	5806 36				
„ Влодава . . .	1356 94 1/2	1224 97	317 50	119 83	888 72	389 60	1211 35	5508 91 1/2				
„ Парчевъ . . .	1598 83	778 15	33 50	234 21	500 —	198 67	64 70	3408 6				
„ Гарволинъ . . .	1540 89	1526 1	1269 22	40 73	— —	339 43	— —	4716 28				
„ Желеховъ . . .	1604 60	1295 33	204 30	93 10	2000 —	405 67	44 98	5647 98				
„ Луковъ . . .	3004 98	1101 13	2940 42	221 76	— —	55 71	— —	7324 —				
„ Радинъ . . .	1177 02	977 37 1/2	265 —	13 50	— —	445 19	522 61	3400 69 1/2				
„ Межирѣчье . . .	2680 45	2095 31	474 17	256 48	1181 38 1/2	618 58	— —	7306 37 1/2				
„ Соколовъ . . .	1478 89	1414 2	220 98	22 50	701 17	158 93	310 90	5307 39				
Итого	37127 11 1/2	16733 66	8951 34	2576 44	10274 34 1/2	5051 96	23984 —	104698 86				

ВѢДОМОСТЬ О ДВИЖЕНІИ ГОРОДСКИХЪ СУММЪ.

Наименованіе городовъ.	Оставалось наличными къ 1 Января 1898 года.	Поступило въ теченіе 1898 года.	Итого.	Дѣйстви-тельно израсходовано въ 1898 г.	Оставалось наличными къ 1 Января 1899 года.	Числится недоимокъ къ 1 Января 1899 года.	Въ Варшавской Конто-рѣ Госуд. Банка.					
							Неприкос. капитал. въ % бумаг.	Взсрочныя вклады.				
							Р	У	В	Л	И	П
Гор. Сѣдлецъ	2273 64	55092 83	57366 47	47078 17 1/2	10288 29 1/2	7518 7 1/2	27271 57	19019 29				
„ Бѣла . . .	1619 41 1/2	8544 41	10163 82 1/2	8474 44 1/2	1689 38	1187 69	— —	7526 44				
„ Тересполь	574 72 1/4	2204 10 1/2	2778 82 3/4	1720 18 1/2	1058 64 1/4	493 70 1/2	— —	2232 82				
„ Венгровъ . . .	4125 81	6065 16 1/2	10190 97 1/2	5806 36	4384 61 1/2	111 2 1/2	7250 —	61 19				
„ Влодава . . .	7047 40 1/2	5751 55 1/2	12798 96	5508 91 1/2	7290 4 1/2	816 30 1/2	— —	251 56				
„ Парчевъ . . .	390 88	3390 74	3781 62	3408 6	373 56	975 21 1/2	5739 37	539 37				
„ Гарволинъ	1447 4	4964 73	6411 77	4716 28	1695 49	7531 34	6700 —	142 9				
„ Желеховъ	2672 43 1/2	4430 —	7102 43 1/2	5647 98	1454 45 1/2	201 65	14100 —	46 80				
„ Луковъ . . .	1662 14	8172 61	9834 75	7324 —	2510 75	2178 7	6162 14	4400 4				
„ Радинъ . . .	3604 2 3/4	2809 24	6413 26 3/4	3400 69 1/2	3012 57 1/4	2549 66	9 16	4140 67				
„ Межирѣчье	4326 18	7733 57 1/2	12059 75 1/2	7306 37 1/2	4753 38	5024 68	2700 —	6 9				
„ Соколовъ	1205 36 3/4	4477 35	5682 71 3/4	5307 39	1375 32 3/4	2792 98	— —	7802 92				
Итого	30949 6 1/4	113636 31	144585 37 1/4	104698 86	39886 51 1/4	31380 39 1/2	69932 28	46133 28				

ВѢДОМОСТЬ

О ПОЖАРАХЪ ВЪ СѢДЛЕЦКОЙ ГУБЕРНИИ

за 1898 годъ.

НАИМЕНОВАНИЕ ГОРОДОВЪ И УЪЗДОВЪ.	Въ зимніе мѣсяцы.			Въ весенніе мѣсяцы.		
	ЧИСЛО.		Сумма убытковъ въ рубляхъ.	ЧИСЛО.		Сумма убытковъ въ рубляхъ.
	Пожа ровъ.	Сгорѣв- шихъ строений.		Пожа- ровъ.	Сгорѣв- шихъ строений.	
Губ. гор. Сѣдлецъ	3	3	1854	2	2	97
Сѣдлецкій уѣздъ	5	7	3021	21	34	9797
Гор. Бѣла	2	2	97	1	1	260
„ Тересполь	—	—	—	1	20	19357
Бѣльскій уѣздъ	13	29	15376	31	147	44747
Гор. Венгровъ	—	—	—	—	—	—
Венгровскій уѣздъ	4	10	567	12	92	17698
Гор. Влодава	1	1	56	—	—	—
„ Парчевъ	—	—	—	1	10	3575
Влодавскій уѣздъ	6	17	4003	14	35	9324
Гор. Гарволицъ	—	—	—	1	6	1434
„ Желеховъ	—	—	—	—	—	—
Гарволинскій уѣздъ	9	17	3140	8	8	1984
Константиновскій уѣздъ	6	7	3219	11	22	6261
Гор. Луковъ	—	—	—	—	—	—
Луковскій уѣздъ	6	6	1732	14	29	7502
Гор. Радивъ	2	8	5826	—	—	—
„ Межирѣчье	3	3	314	1	2	2183
Радивскій уѣздъ	7	10	2841	11	42	11028
Гор. Соколовъ	—	—	—	1	1	178
Соколовскій уѣздъ	8	9	3892	9	59	17979
Итого по городамъ	11	17	8147	8	42	27084
„ по уѣздамъ	64	112	37791	131	468	126320
Всего по губерніи	75	129	45938	139	510	153404

Въ лѣтніе мѣсяцы.			Въ осенніе мѣсяцы.			Всего въ году.			Причины пожаровъ.				
число.		Сумма убытковъ въ рубляхъ.	число.		Сумма убытковъ въ рубляхъ.	число.		Сумма убытковъ въ рубляхъ.	Отъ молніи.	Отъ дурн. устрой- ства печей и трубъ.	Отъ неосторожно- сти.	Отъ поджога.	Отъ другихъ при- чинъ.
Пожаровъ.	Сгорѣвшихъ строеній.		Пожаровъ.	Сгорѣвшихъ строеній.		Пожаровъ.	Сгорѣвшихъ строеній.						
1	3	1370	2	2	759	8	10	4080	—	1	1	6	—
9	41	18415	6	7	1618	41	89	32851	9	2	3	14	13
—	—	—	—	—	—	3	3	357	—	1	—	1	1
—	—	—	—	—	—	1	20	19357	—	—	1	—	—
23	132	46661	7	7	4482	74	315	111266	3	6	5	16	44
1	1	297	1	2	510	2	3	807	—	—	1	—	1
12	56	9290	3	6	750	31	164	28305	8	4	7	6	6
—	—	—	—	—	—	1	1	56	—	—	—	—	1
—	—	—	2	4	713	3	14	4288	—	—	—	3	—
16	54	16924	12	24	4529	48	130	34780	6	4	9	27	2
—	—	—	—	—	—	1	6	1434	—	—	1	—	—
—	—	—	—	—	—	—	—	—	—	—	—	—	—
7	11	4177	10	13	3500	34	49	12801	6	9	10	2	7
7	72	60033	9	28	12238	33	129	81751	—	5	3	3	22
1	1	378	—	—	—	1	1	378	—	—	1	—	—
12	21	4709	12	18	6239	44	74	20182	9	5	7	19	4
1	1	548	—	—	—	3	9	6374	1	—	1	1	—
1	1	176	—	—	—	5	6	2673	—	2	1	1	1
17	67	20512	15	62	27160	50	181	61541	4	1	2	8	35
—	—	—	—	—	—	1	1	178	—	—	—	—	1
9	9	2369	1	4	309	27	81	24549	2	—	2	7	16
5	7	2769	5	8	1982	29	74	39982	1	4	7	12	5
112	463	183090	75	169	60825	382	1212	408026	47	36	48	102	149
117	470	185859	80	177	62807	411	1286	448008	48	40	55	114	154

ВѢДОМОСТЬ

О НАСИЛЬСТВЕННЫХЪ И СЛУЧАЙНЫХЪ СМЕРТЯХЪ ПО СѢДЛЕЦКОЙ ГУБЕРНИИ

за 1898 годъ.

ЛИЦА, УМЕРШИЯ НАСИЛЬСТ

Названіе городовъ и уѣздовъ.	Число случаевъ смертоубійства.			ЖЕРТВЫ СМЕРТОУБІЙСТВА.						Самоубійцы.		СКРОПОСТИЖНО УМЕРШІЕ.									
	Дѣтоубійства по-ворожденныхъ.	Смертоубійства.	Итого.	Дѣтоубійства.		Смертоубійства.		Итого.		Итого.		Отъ болѣзней.		Отъ пьянства.		Отъ неизвѣстныхъ причинъ.		Итого.			
				МУЖ.	ЖЕН.	МУЖ.	ЖЕН.	МУЖ.	ЖЕН.	МУЖ.	ЖЕН.	МУЖ.	ЖЕН.	МУЖ.	ЖЕН.	МУЖ.	ЖЕН.	МУЖ.	ЖЕН.	МУЖ.	ЖЕН.
Сѣдлецъ . . .	—	1	1	—	—	1	2	1	2	—	—	—	—	—	—	—	—	—	—		
Сѣдлецкій . . .	—	1	1	—	—	1	—	1	—	2	—	3	2	—	—	1	1	4	3		
Бѣла . . .	—	—	—	—	—	—	—	—	—	1	—	—	—	—	—	—	—	—	—		
Тересполь . . .	—	—	—	—	—	—	—	—	—	—	—	—	—	—	—	—	—	—	—		
Бѣльскій . . .	—	1	1	—	—	1	—	1	—	—	—	—	1	3	—	1	—	4	1		
Венгровъ . . .	—	—	—	—	—	—	—	—	—	—	—	—	—	—	—	—	—	—	—		
Венгровскій . . .	2	5	7	2	—	5	—	7	—	2	—	—	—	—	—	—	—	—	—		
Влодава . . .	—	1	1	—	—	1	—	1	—	—	—	—	—	—	—	—	—	—	—		
Парчевъ . . .	—	—	—	—	—	—	—	—	—	—	—	—	—	—	—	—	—	—	—		
Влодавскій . . .	—	1	1	—	—	1	—	1	—	—	—	1	—	3	1	1	1	5	2		
Гарволинъ . . .	—	—	—	—	—	—	—	—	—	—	—	—	—	—	—	—	—	—	—		
Желеховъ . . .	—	—	—	—	—	—	—	—	—	—	—	—	—	—	—	—	—	—	—		
Гарволинскій . . .	3	5	8	2	1	4	1	6	2	2	1	5	1	1	—	1	—	7	1		
Константиновскій . . .	1	—	1	—	1	—	—	—	1	—	—	—	—	2	—	—	—	2	—		
Луковъ . . .	—	1	1	—	—	1	—	1	—	—	—	—	—	—	—	1	—	1	—		
Луковскій . . .	1	3	4	—	1	3	—	3	1	—	—	4	—	—	—	3	1	7	1		
Радинъ . . .	—	—	—	—	—	—	—	—	—	1	—	—	—	—	—	—	—	—	—		
Межирѣчье . . .	—	—	—	—	—	—	—	—	—	—	—	—	—	—	—	—	—	—	—		
Радинскій . . .	1	8	9	1	—	5	—	6	—	1	—	6	1	—	—	1	—	7	1		
Соколовъ . . .	—	—	—	—	—	—	—	—	—	—	—	1	—	—	—	—	—	1	—		
Соколовскій . . .	3	2	5	1	2	2	—	3	2	—	—	1	1	—	—	1	1	2	2		
Итого:																					
въ городахъ . . .	—	3	3	—	—	3	2	3	2	2	—	1	—	—	—	1	—	2	—		
въ пос. и гмин. . .	11	26	37	6	5	22	1	28	6	7	1	20	6	9	1	9	4	38	11		
А всего . . .	11	29	40	6	5	25	3	31	8	9	1	21	6	9	1	10	4	40	11		

ВЕННЫМЪ И СЛУЧАЙНЫМЪ ОБРАЗОМЪ.

Найденныхъ мертвыхъ тѣлъ.		ЖЕРТВЫ СЛУЧАЙНОЙ СМЕРТИ.																		ВСЕГО умерло отъ напалій и случайностей.	
		Убито молніей.		Задавлено и убито съ высотъ.		Сгорѣло и убито на пожарахъ.		Умерло отъ угара.		Замерзло.		Утонуло.		Укушено до смерти звѣрями.		Умерло отъ другихъ случайностей.		ИТОГО умерло отъ случайной смерти.			
МУЖ.	ЖЕН.	МУЖ.	ЖЕН.	МУЖ.	ЖЕН.	МУЖ.	ЖЕН.	МУЖ.	ЖЕН.	МУЖ.	ЖЕН.	МУЖ.	ЖЕН.	МУЖ.	ЖЕН.	МУЖ.	ЖЕН.	МУЖ.	ЖЕН.	МУЖ.	ЖЕН.
—	—	—	—	2	—	—	—	—	—	—	—	—	—	—	—	1	1	3	1	4	3
1	—	—	3	3	—	—	—	—	—	—	—	2	—	—	—	3	—	8	3	16	6
1	—	—	—	—	—	—	—	—	1	—	—	—	—	—	—	1	—	1	1	3	1
—	—	—	—	—	—	—	—	—	—	—	—	—	—	—	—	—	—	—	—	—	—
—	—	—	1	1	—	—	—	—	—	—	—	2	—	—	—	1	—	4	1	9	2
—	—	—	—	—	—	—	—	—	—	—	—	—	—	—	—	—	—	—	—	—	—
—	1	9	2	1	—	—	—	1	—	—	—	1	1	—	—	—	—	12	3	21	4
—	—	—	—	—	—	—	—	—	—	—	—	—	—	—	—	—	—	—	—	1	—
—	—	—	—	—	—	—	—	—	—	—	—	—	—	—	—	—	—	—	—	—	—
—	—	5	1	—	—	—	—	—	—	—	—	5	—	—	—	4	2	14	3	20	5
—	—	—	—	—	—	—	—	—	—	—	—	1	—	—	—	—	—	1	—	1	—
—	—	—	—	—	—	—	—	—	—	—	—	—	—	—	—	—	—	—	—	—	—
1	—	1	3	4	1	—	—	—	—	1	—	—	2	—	—	—	—	6	6	22	4
—	—	—	1	5	—	—	—	1	1	—	—	1	—	—	—	3	1	10	3	12	4
—	—	—	—	—	—	—	—	—	—	—	—	—	—	—	—	—	—	—	—	2	—
—	1	1	—	5	1	—	—	—	—	—	—	2	3	—	—	1	3	9	7	19	10
—	—	—	—	—	—	—	—	—	—	—	—	—	—	—	—	—	—	—	—	1	—
—	—	—	—	—	—	—	—	—	—	—	—	—	—	—	—	—	—	—	—	—	—
2	—	1	—	2	—	—	—	—	—	—	—	1	—	1	—	1	—	6	—	22	1
1	—	—	—	—	—	—	—	—	—	—	—	—	—	—	—	—	—	—	—	2	—
—	1	1	—	1	1	—	—	—	1	—	—	—	—	—	2	—	—	3	5	8	10
2	—	—	—	2	—	—	—	—	1	—	—	1	—	—	—	2	1	5	2	14	4
4	3	18	11	22	3	—	—	2	2	1	—	14	6	1	2	14	7	72	31	149	52
6	3	18	11	22	3	—	—	2	3	1	—	15	6	1	2	16	8	77	33	163	56

5494
G. U. S.

BIBLIOTHECA
MUSEI HISTORICO-NATURALIS
MUSEI HISTORICO-NATURALIS

THE UNIVERSITY OF CHICAGO
LIBRARY

5494

5494

cbs

Cmi.5494



1898