





ОБЗОРЪ СЪДЛЕЦКОЙ ГУБЕРНІИ

за 1900 годъ.



~~2118~~

ГОР. СЪДЛЕЦЪ.

ПЕЧАТАНО ВЪ ТИПОГРАФІИ ГУБЕРНСКАГО ПРАВЛЕНІЯ.

1901.

О Г Л А В Л Е Н І Е

О Б З О Р А С Ъ Д Л Е Ц К О Й Г У Б Е Р Н І И

за 1900 годъ.

	Стран.
Введеніе	1—2
I. ЕСТЕСТВЕННЫЯ И ПРОИЗВОДИТЕЛЬНЫЯ СИЛЫ ГУБЕРНІИ И ЭКОНОМИЧЕСКАЯ ДѢЯТЕЛЬНОСТЬ НАСЕЛЕНІЯ.	
Земледѣліе	3—8
Животноводство	8—10
Обезпеченіе народнаго продовольствія	11
Промыслы городскаго и сельскаго населенія	12—13
Промышленность заводская и фабричная	13—14
Промышленныя заведенія, подвѣдомственныя фабричной инспекціи	14—15
Торговля	15—18
Кредитъ	18—21
Состояніе населенія	21—23
Движеніе населенія	23—25
II. ПОДАТИ И ПОВИННОСТИ.	
Государственныя сборы:	
Окладныя сборы	26—28
Неокладныя сборы	28—29
Податныя недоимки разсроченныя	29
Государственныя и губернскіе сборы:	
Транспортный сборъ	29—30
Губернскіе земскіе сборы:	
Дорожный сборъ	30—32
Страховой сборъ	32—33
Сборъ по застрахованію рогатаго скота отъ чумы	33—34
Божничный сборъ	34—35
Мѣстныя сборы:	
Гминныя сборы	35—36
Городскіе доходы и расходы	36—37
Натуральныя повинности:	
Квартирная повинность	37—39
Подводная повинность	39
Дорожная (шарварковая) повинность	39—40
Воинская повинность	40—42
III. ОБЩЕСТВЕННОЕ БЛАГОУСТРОЙСТВО И БЛАГОЧИНІЕ.	
Общественное благоустройство	43
Пути сообщенія	43—44
Почты и телеграфы	45—47
Народная нравственность	47—51
Арестныя помѣщенія и тюрьмы	51—53
Пожары и пожарныя команды	53—55

IV. НАРОДНОЕ ЗДРАВІЕ.

Стран.

Врачебно-медицинскій персоналъ и аптеки	56
Врачебная помощь	56—57
Эпидеміи	58—59
Больницы	60—62

V. ОБЩЕСТВЕННОЕ ПРИЗРѢНІЕ.

Дома призрѣнія калѣкъ и старцевъ	63—64
Дѣтскіе пріюты	64—67
Сѣдлецкое приходское православное Попечительство	67
Сѣдлецкое мѣстное Управленіе Общества Краснаго Креста	67—69

VI. НАСИЛЬСТВЕННЫЯ И СЛУЧАЙНЫЯ СМЕРТИ, РАЗЛИЧНЫЯ ПРОИСШЕСТВІЯ И НАРОДНЫЯ БѢДСТВІЯ.

Насильственныя и случайныя смерти	70
Различныя происшествія и народныя бѣдствія	70

VII. ВЕТЕРИНАРНОЕ ДѢЛО.

Личный составъ Ветеринарно-врачебнаго Управленія	71
Эпизоотіи	71—72

VIII. НАРОДНОЕ ОБРАЗОВАНІЕ.

Учебныя заведенія и учащіеся	73—75
Начальныя училища и Аугсбургско-евангелическіе кантораты	75—76
Церковно-прих. школы, школы грамотности и воскресно-ремеслен. училища	76—77
Частныя учебныя заведенія	77
Хедеры	77
Собѣшинская низшая сельско-хозяйственная школа I-го разряда	77
Библіотеки, народныя читальни и проч.	77—78
Типографіи, литографіи, фотографіи и книжныя магазины	78

IX. КРЕСТЬЯНСКОЕ ДѢЛО	79—84
---------------------------------	-------



ПРИЛОЖЕНІЯ КЪ ОБЗОРУ СѢДЛЕЦКОЙ ГУБЕРНІИ

за 1900 годъ.

- Вѣдомость о посѣвѣ и урожаѣ озимыхъ и яровыхъ хлѣбовъ.
- о фабрикахъ, заводахъ и фабричныхъ заведеніяхъ.
 - о численности населенія въ городахъ и посадахъ.
 - о податяхъ и недоимкахъ.
 - объ оборотахъ штатныхъ суммъ городскихъ кассъ.
 - о пожарахъ.
 - о насильственныхъ и случайныхъ смертяхъ.
 - поуѣднаго распредѣленія учебныхъ заведеній.

Дополнительныя вѣдомости по страховому дѣлу:


- Лит. А. Поступленія страх. премій и др. случайныхъ доходовъ по страх. операціи.
- Лит. Б. Страховые расходы на уплату вознагражденія за сторгѣвшія строенія и др. случайныя по страховой операціи.



ОБЗОРЪ

СЪДЛЕЦКОЙ ГУБЕРНІИ

за 1900 годъ.



Сѣдлецкая губернія, находящаяся въ серединѣ восточной части Привислинскаго края и лежащая между $51^{\circ} 16'$ и $52^{\circ} 42'$ сѣверной широты и между $6^{\circ} 37'$ и $9^{\circ} 51'$ западной долготы (отъ С.-Петербурга), граничитъ съ сѣвера, сѣверо-востока и востока по рѣкѣ Бугу съ Ломжинскою и Гродненскою губерніями, съ юго-востока—съ Волынской губерніею, съ юга—съ Люблинскою губерніею, съ юго-запада по р. Вислѣ—съ Радомскою губерніею и съ запада и сѣверо-запада—съ Варшавскою губерніею.

Въ топографическомъ отношеніи Сѣдлецкая губернія представляетъ изъ себя ровную и низменную поверхность съ небольшимъ наклономъ къ сѣверо-западу и съ незначительною возвышенностью по серединѣ. Юго-восточная часть покрыта озерами; вся-же губернія изрѣдка перерѣзывается небольшими съ плоскими берегами рѣчками, впадающими въ рѣку Вислу, Западный-Бугъ и отчасти въ рѣку Вепрь. Кромѣ того, во многихъ мѣстахъ попадаются нески и болота съ остатками прежнихъ дремучихъ лѣсовъ.

Въ административномъ отношеніи Сѣдлецкая губернія въ отчетномъ году раздѣлялась на 9 уѣздовъ и 140 гминъ разнаго наименованія, а именно: 107 сельскихъ, 26 смѣшанныхъ и 7 посадскихъ гминъ; по сравненію съ предыдущимъ годомъ число гминъ уменьшилось на одну вслѣдствіе присоединенія въ Бѣльскомъ уѣздѣ сельской гмины Полоски къ посадской гминѣ Пищаць; такимъ образомъ число посадскихъ и сельскихъ гминъ уменьшилось на одну въ каждой категоріи, а число смѣшанныхъ гминъ увеличилось на одну.

Въ губерніи находятся: 12 городовъ—изъ нихъ: 1 губернской, 7 уѣздныхъ и 4 безъуѣздныхъ, 31 посадъ, 2070 селеній и 1949 сельскихъ обществъ.

Въ полицейскомъ отношеніи губернія въ отчетномъ году, какъ и предыдущемъ, раздѣлялась на 56-ть участковъ земской стражи.

Сѣдлецкая губернія по площади занимаемаго ею пространства въ 1323691 десятина или 12707,4342 кв. верстъ, является третьей по величинѣ среди губерній Привислинскаго края, ибо она меньше лишь Варшавской и Люблинской губерній, а больше всѣхъ остальныхъ.

По имѣющимся свѣдѣніямъ, пространство земли губерніи по уѣздамъ распредѣляется слѣдующимъ образомъ:

во Влодавскомъ уѣздѣ	198892 дес.	1909,3639 кв. вер.
» Луковскомъ »	172101 »	1652,1697 »
» Радинскомъ »	158518 »	1528,7728 »
» Гарволинскомъ »	158131 1/2 »	1518,0623 »
» Константиновскомъ	138997 »	1334,3712 »
» Соколовскомъ »	137120 »	1316,3518 »
» Сѣдleckомъ »	121555 »	1166,9282 »
» Венгровскомъ »	120994 »	1161,5424 »
» Бѣльскомъ »	117382 1/2 »	1123,8719 »

итого 1323691 дес. 12707,4342 кв. вер.

Въ сельско-хозяйственномъ отношеніи общее количество земли, составляющее пространство губерніи, въ отчетномъ году распредѣлялось слѣдующимъ образомъ:

Наименованіе земель.	Г. Сѣдлецъ	У ъ з д ы.									ИТОГО.
		Сѣдлецкій.	Бѣльскій.	Венгровскій	Влодавскій.	Гарволинскій.	Константиновскій.	Луковскій.	Радинскій.	Соколовскій.	
Д е с я т и н ы .											
Усадебной, огородной и садовъ	339	3619 3/4	8404	3147	8260	5864 1/2	4525	4897	10276	4153	53485 1/4
Пахатной	492	65589 1/2	72496	61670	79300	73153	83284	87639	75215	67460	666298 1/2
Выгоны и пастбища	140	10540	1854	6500	21030	16197	7632	15554	15730	11158	106335
Луга и сѣнокосы	100	14660	18154	16718	36450	15671	13594	51819	21828	11842	164836
Лѣса	—	20251 1/4	14354	27650	43400	34395	24604	39568	28886	35424	288532 1/2
Неудобной: подъ болотами, межами, оврагами, водами и проч.	—	5823 1/2	2120 1/2	5309	10452	12851	5358	8624	6583	7083	64204
Итого	1071	120484	117382 1/2	120994	198892	158131 1/2	138997	172101	158518	137120	1323691

1.

ЕСТЕСТВЕННЫЯ И ПРОИЗВОДИТЕЛЬНЫЯ СИЛЫ ГУБЕРНІИ И ЭКОНОМИЧЕСКАЯ ДѢЯТЕЛЬНОСТЬ НАСЕЛЕНІЯ.

А. Земледѣліе.

Большую часть территоріи Сѣдлецкой губерніи составляютъ плодородныя земли, вполне удобныя для земледѣлія, которое и служитъ главнымъ занятіемъ населенія, обеспечивающимъ его существованіе.

Земля мѣстными крестьянами и мелкими землевладѣльцами обрабатывается, главнымъ образомъ, простыми сѣльско-хозяйственными орудіями: мелкимъ плугомъ, сохой и бороной, въ болѣе-же крупныхъ хозяйствахъ вводятся постепенно вновь изобрѣтаемыя и усовершенствованныя земледѣльческія орудія.

Система хозяйства у мѣстныхъ крестьянъ и мелкихъ землевладѣльцевъ въ большинствѣ случаевъ 3—4, а иногда и многопольная, въ крупныхъ-же хозяйствахъ — многопольная съ правильными сѣвооборотами.

Изъ хлѣбовъ и корнеплодовъ культивируется обыкновенно: озимыя — пшеница и рожь, и яровыя — пшеница, рожь, овесъ, ячмень, гречиха, горохъ, просо, а половину всѣхъ высѣваемыхъ злаковъ составляетъ картофель; сѣется также конопля и ленъ, но въ самомъ незначительномъ количествѣ, и эти злаки служатъ лишь для удовлетворенія мѣстныхъ хозяйственныхъ потребностей. Кромѣ того, въ болѣе крупныхъ хозяйствахъ введенъ посѣвъ озимаго и яроваго рапса.

Въ нѣкоторыхъ мѣстахъ губерніи крестьяне, а особенно помѣщики, сѣютъ свекловицу, которая идетъ на находящіеся въ Соколовскомъ уѣздѣ Эльжбетовскій и другіе сахарныя заводы внѣ губерніи.

Во всѣхъ болѣе или менѣе значительныхъ хозяйствахъ уже давно введено травосѣяніе; сѣютъ преимущественно, если не исключительно, красный и бѣлый клеверъ, вику и извѣстную кормовую смѣсь — вику съ овсомъ.

Болѣе или менѣе выдающіяся по своему образцовому веденію хозяйства имѣнія разсѣяны по всей почти губерніи, но какъ на лучшее можно указать на принадлежащую Варшавско-

му обществу земледѣльческихъ колоній — Собѣшинскую сельско-хозяйственную школу I-го разряда, подъ которую отчуждено 130 десятинъ (260 морговъ) земли въ имѣніи Уленжъ, Гарволинскаго уѣзда. На этомъ пространствѣ земли учреждена ферма съ научной цѣлью, гдѣ ведется плодосѣвное хозяйство.

Вообще въ губерніи удобрѣніе земли является необходимымъ и почти повсемѣстно употребляется какъ въ крупныхъ, такъ и въ самыхъ мелкихъ хозяйствахъ. Земля обыкновенно удобряется навозомъ, рѣже примѣняется зеленое удобрѣніе — lupinъ, а еще рѣже — туки, суперфосфаты и инныя искусственныя удобрѣнія; но послѣднія примѣняются лишь въ болѣе крупныхъ имѣніяхъ.

Изъ метеорологическихъ явленій отчетнаго сельско-хозяйственнаго года слѣдуетъ отмѣтить слѣдующія обстоятельства:

Минувшая зима 1899 — 1900 года была не особенно холодная, малоснѣжная и отличалась рѣзкими переѣнами погоды. Но такая плохая зима не произвела особенно вреднаго вліянія на озимыя посѣвы, которые оказались въ общемъ удовлетворительными за исключеніемъ низинъ, гдѣ всходы мѣстами вымокли.

Весна 1900 года была поздняя, холодная и весьма продолжительная. Вслѣдствіе частыхъ оттепелей въ теченіе зимы, ко времени наступленія весны снѣга оставалось на поляхъ уже настолько мало, что обычнаго полноводья въ отчетномъ году почти нигдѣ не наблюдалось. Первая половина марта отличалась холодной и весьма сырой погодой, причѣмъ нѣсколько разъ выпадалъ снѣгъ и по ночамъ стояли морозы, доходившіе до 12°. Апрель начался холодными днями, но затѣмъ, въ срединѣ его, замѣтно потеплѣло, что имѣло весьма благопріятное вліяніе на произрастаніе хлѣбовъ. Съ наступленіемъ мая погода рѣзко измѣнилась. Почти вся первая треть его отличалась крайне низкой температурой, вслѣдствіе чего развитіе всходовъ замедлилось: послѣдніе плохо кустились, медленно подвигались въ ростъ и начали даже рѣдѣть. Особенно пострадали при этомъ озими поздняго сѣва, не успѣвшія хорошо укорениться и раскуститься съ осени. Озими ранняго посѣва и на хорошо унавоженныхъ поляхъ переносили неблагоприятныя условія весенней погоды гораздо лучше и представлялись удовлетворительными.

Весеннія полевая работы запоздали приблизительно на 1½ — 2 недѣли. Хотя въ нѣкоторыхъ мѣстахъ въ поле выѣхали уже въ послѣдней трети марта, но къ посѣву приступили преимущественно во второй половинѣ апрѣля.

Послѣ дождей, выпавшихъ въ первыхъ числахъ мая, температура сразу повысилась и установилась крайне засушливая

и вѣтреная погода при холодныхъ ночахъ, простоявшая безъ перерыва до начала іюня.

Въ общемъ въ теченіе мая всѣ хлѣба пострадали какъ отъ холодовъ въ началѣ мая, такъ и отъ засухи; на возвышенныхъ и среднихъ мѣстахъ овощи отчасти не дали всходовъ.

Цвѣтеніе ржи, начавшееся около 20-го мая, происходило при благопріятныхъ условіяхъ — въ сухую, жаркую и слегка вѣтреную погоду. Озимая пшеница зацвѣла въ самомъ началѣ іюня.

Продолжительная майская засуха оказала весьма неблагопріятное вліяніе на озимые хлѣба, которые не успѣвши отцвѣсти и налиться зерномъ, начали желтѣть. Особенно сильно пострадали озимые посѣвы на высокихъ мѣстахъ и на песчаныхъ почвахъ, гдѣ какъ рожь, такъ и пшеница замѣтно ухудшились и мѣстами начали засыхать. Лучше были ранніе посѣвы и на хорошо удобренныхъ поляхъ и низменныхъ мѣстахъ, поздняго же сѣва и на почвахъ тощихъ и плохо удобренныхъ — неудовлетворительны.

Ранніе яровые хлѣба, давшіе довольно дружные и ровные всходы, вслѣдствіе холодовъ и почти мѣсячной майской засухи пріостановились въ ростѣ и начали рѣдѣть; всходы поздняго сѣва появлялись медленно, а нерѣдко и вовсе не показывались изъ земли до выпаденія дождей въ началѣ мая. Отъ продолжительной засухи наиболѣе сильно пострадали ячмень, овесъ и горохъ, а менѣе значительно остальные яровые хлѣба. Выпавшіе въ іюнѣ дожди нѣсколько исправили яровые.

Въ послѣдней трети мая приступили къ обработкѣ полей подъ будущіе озимые посѣвы.

Въ теченіе второй половины іюня и первой трети іюля метеорологическія условія сложились болѣе благопріятно. Послѣ продолжительной весенней засухи, въ началѣ второй половины іюня стали перепадать дожди, носившіе въ 20-тыхъ числахъ характеръ ливней и сопровождавшіеся выпаденіемъ града. Особенно сильный ливень прошелъ 21 іюня въ Луковскомъ уѣздѣ, причеиъ градомъ было выбито посѣвовъ въ гминѣ Коцкѣ на площади около 600 десятинъ и причинено убытковъ приблизительно на сумму въ 40000 руб., и въ гминѣ Бялобржеги на сумму около 15000 руб. Температура въ это время сильно повысилась. Въ общемъ, дожди выпавшіе въ теченіе этого періода, оказали весьма благопріятное вліяніе на яровые хлѣба, корнеплоды и травы, которыя къ этому времени вовсе пріостановились въ ростѣ и начали даже засыхать. На ростъ озимыхъ іюньскіе дожди оказали мало вліянія, но способствовали болѣе полному наливу зерна.

Во второй половинѣ іюля и первой августа погода все время стояла очень жаркая и въ высшей степени засушливая,

такъ что за весь этотъ періодъ времени почти повсюду въ губерніи было не болѣе 2—3 дождей, а мѣстами ихъ и вовсе не было или они были настолько незначительны, что едва смочили землю. Во второй половинѣ августа температура сразу пошла на пониженіе, причеъ въ 20-тыхъ числахъ наблюдались даже утренники, повредившіе овоици и ботву картофеля. Въ это время мѣстами прошли небольшие дожди. Въ концѣ первой трети сентября установилась ясная и теплая погода.

Уборка какъ озимыхъ, такъ и яровыхъ хлѣбовъ происходила при самыхъ благоприятныхъ условіяхъ. Почти повсемѣстно хлѣба были сжаты и свезены «безъ капли дождя». Уборка озимыхъ была закончена въ срединѣ августа, а яровыхъ въ концѣ второй трети этого мѣсяца.

Озимые хлѣба дали урожай въ общемъ близкій къ среднему, въ отдѣльныхъ-же случаяхъ сборъ какъ ржи, такъ въ особенности пшеницы, колебался въ весьма широкихъ размѣрахъ. Хуже всего была озимая пшеница, давшая мѣстами плохой сборъ.

Урожай яровыхъ хлѣбовъ получился крайне пестрый, но въ общемъ удовлетворительный. Лучше вышли яровые ранняго сѣва. Такъ поздняя гречиха была очень плоха, ранняя-же дала средній сборъ. Картофель и корнеплоды отчасти пострадали отъ засухи, но въ общемъ урожай ихъ былъ выше средняго.

Въ качественномъ отношеніи урожай минувшаго года получился очень пестрый, что объясняется не вполне благоприятными условіями налива и созрѣванія зерна. Мѣстами въ особенности яровые хлѣба сильно пострадали отъ засухи. Въ частности озимые хлѣба дали среднее по качеству зерно, хотя послѣднее было довольно сорно; зерно озимой пшеницы оказалось, кромѣ того, зараженнымъ головней. Изъ яровыхъ хлѣбовъ наименѣе удачное зерно дала гречиха, пострадавшая весьма сильно отъ запала. Зерно гороха оказалось съ червоточиной.

Если сравнить урожай отчетнаго года съ урожаемъ 1899 года и съ среднимъ урожаемъ за послѣднее 10-лѣтіе, то получимъ слѣдующія данныя:

Урожай самъ:		1900 г.	1899 г.	Средняя за 10 лѣтъ.
Озимыя	пшеница	4,7	5,0	5,08
	рожь	4,6	5,0	4,72
Яровыя	пшеница	5,4	4,4	4,26
	рожь	4,9	6,1	3,8
	овесъ	4,9	5,4	5,12
	ячмень	5,5	4,8	4,49
	гречиха	4,2	2,8	3,49
	прочіе хлѣба	9,3	4,0	4,63
	картофель	6,0	4,7	5,01

Посѣвъ озимыхъ хлѣбовъ, вслѣдствіе засухи въ августѣ и сентябрѣ, нѣсколько запоздалъ и, начавшись въ самомъ началѣ сентября, растянулся на весь этотъ мѣсяцъ и даже захватилъ начало октября. Посѣвъ произведенъ былъ въ сухую погоду и только во время самага поздняго прошли дожди.

Подъ вліяніемъ осенней засухи озими всходили крайне недружно, развивались медленно и во многихъ мѣстахъ появлялись по частямъ, въ нѣсколько пріемовъ. Въ зависимости отъ количества атмосферныхъ осадковъ и отъ времени производства сѣва, состояніе озимыхъ посѣвовъ представлялось довольно пестрымъ, но въ общемъ, послѣ выпавшихъ въ концѣ сентября и въ началѣ октября дождей, всходы настолько окрѣпли и выровнялись, что могли быть признаны вполне удовлетворительными. Слабѣе были озими самага поздняго октябрьскаго сѣва, которыя взошли хотя и дружно, но до наступленія холодовъ не успѣли достаточно окрѣпнуть. Изъ двухъ озимыхъ состояніе пшеницы было хуже всходовъ ржи. Общимъ недостаткомъ озимыхъ всходовъ была ихъ малая кустистость, хотя озими и ушли въ зиму во вполне благонадежномъ состояніи.

Холодная и засушливая весна 1900 года отразилась крайне неблагоприятно какъ на луговыхъ, такъ и на посѣвныхъ травахъ, пострадавшихъ настолько сильно, что обѣщали плохой или посредственный сборъ сѣна. Къ покосу приступили въ началѣ іюня, причемъ до 20-тыхъ чиселъ уборка шла весьма успѣшно, но затѣмъ мѣстами дожди подмочили сѣно. Въ общемъ, однако, послѣднее пострадало отъ дождей немного. Въ качественномъ отношеніи сборъ сѣна перваго укоса оказался значительно ниже средняго, особенно на суходольныхъ лугахъ; на низменныхъ-же и болотистыхъ оно было болѣе удовлетворительно. Клеверъ почти повсюду былъ плохъ. Второй укосъ травъ, оконченный въ концѣ сентября, далъ сѣно вполне удовлетворительное и по качеству и по количеству.

Сѣна въ отчетномъ году всего по губерніи было собрано 17086518 пудовъ и это количество поуѣдно распредѣляется слѣдующимъ образомъ:

Сѣдлецкій	1663638	пуд.
Бѣльскій уѣздъ	1233659	»
Венгровскій	2194708	»
Влодавскій	1419715	»
Гарволинскій	3519989	»
Константиновскій	1585690	»
Луковскій	1905193	»
Радинскій	1921759	»
Соколовскій	1642167	»

итого 17086518 пуд.

Благодаря сухому лѣту, урожай фруктовъ получился хороший, а мѣстами яблоки и груши уродились даже въ небываломъ количествѣ. Сливъ и вишень было также весьма много, хотя кое-гдѣ онѣ пострадали отъ утренниковъ во время цвѣтенія. Ягоды уродились въ достаточномъ количествѣ, но отъ засухи держались недолго.

Огородныя овощи, тоже сильно пострадавшія отъ засухи, были очень плохи. Сравнительно лучше уродились огурцы; капуста-же почти вездѣ была начисто уничтожена гусеницей бабочки боярышницы и зеленой блохой.

Другія отрасли, имѣющія связь съ земледѣлемъ, какъ то: огородничество, садоводство, пчеловодство и проч., не занимаютъ въ экономической жизни губерніи виднаго мѣста, такъ какъ онѣ ведутся въ незначительномъ размѣрѣ и не съ промышленною цѣлью, а преимущественно лишь для удовлетворенія мѣстныхъ потребностей, которыя онѣ удовлетворяютъ съ избыткомъ.

Б. Животноводство.

Второю послѣ земледѣлія отраслью сельскаго хозяйства является животноводство вообще.

Разводимый крестьянами скотъ — мѣстной породы и онъ при обыкновенномъ содержаніи — малорослый и слабой молочности, но при рациональномъ содержаніи и надлежащемъ уходѣ скотъ этотъ, даже безъ скрещиванія его съ западно-европейскими породами, можетъ быть доведенъ до значительнаго развитія туши и весьма хорошей удойности, какъ это удалось достигнуть въ имѣніи Стердынь, Сѣкловскаго уѣзда.

Помѣщики охотно улучшаютъ свой скотъ скрещиваніемъ съ заграничными породами, причемъ отдають предпочтеніе симентальской породѣ. Послѣ продолжительнаго наблюденію хозяевъ эта порода оказалась, какъ при размноженіи въ чистомъ видѣ, такъ и въ смѣси съ мѣстнымъ скотомъ, наиболѣе устойчивою и наилучше сохраняетъ свои хорошія качества, особенно во второмъ и дальнѣйшихъ поколѣніяхъ. Для улучшенія скота выписываютъ также быковъ швейцарской, англійской, голландской и германской породѣ. Кромѣ того, во многихъ хозяйствахъ разводятъ чистокровный скотъ тѣхъ-же породъ. При улучшеніи скота помѣщики имѣютъ въ виду, главнымъ образомъ, повышеніе молочности потому, что доходъ отъ продажи молочныхъ продуктовъ составляетъ важную статью дохода въ каждомъ почти помѣщицьемъ хозяйствѣ. Кромѣ того, въ нѣкоторыхъ хозяйствахъ заведены сыроварни въ болѣе широкихъ размѣрахъ.

Въ качествѣ рабочей силы скоть употребляется мало. Равно въ губерніи вовсе не практикуется разведеніе мясныхъ породъ скота, для чего необходима достаточная площадь пастбищъ. Недостатокъ пастбищъ, обусловливающій невозможность дешево воспитывать приплодъ, а равно заботы о сбереженіи молока для продажи, побуждаютъ сельскихъ хозяевъ къ продажѣ на убой почти всего приплода въ очень раннемъ возрастѣ. Выкормъ скота съ промышленною цѣлью, за исключеніемъ нѣсколькихъ крупныхъ хозяйствъ, въ губерніи не практикуется. Старый и увѣчный скоть въ имѣніяхъ откармливается дома и впослѣдствіи продается на убой.

Овцеводство составляетъ важную подсобную статью во многихъ помѣщичьихъ хозяйствахъ. Мелкіе помѣщики и крестьяне разводятъ овецъ простой породы; въ болѣе-же крупныхъ имѣніяхъ разводятся чистокровныя, тонкорунныя овцы или въ видѣ помѣси. Развитію овцеводства сильно препятствуютъ болотистыя пастбища и водопои, вызывающіе въ иные годы значительныя падежи овецъ отъ печеночно и легочно-глистныхъ болѣзней. У крестьянъ въ иные годы погибаетъ до 75% всѣхъ овецъ, что заставило ихъ въ нѣкоторыхъ селахъ вовсе отказаться отъ овцеводства.

Разведеніе и откармливаніе свиней составляетъ очень важную статью дохода въ крестьянскихъ и мелкихъ помѣщичьихъ хозяйствахъ. Какъ у помѣщиковъ, такъ и у крестьянъ обыкновенно разводятся свиньи чистокровныя или улучшенныя скрещиваніемъ съ культурными породами. Особенно крупныя свиньи выкармливаются въ Гарволинскомъ и Луковскомъ уѣздахъ. Откармливаніе свиней не выдѣлилось въ отдѣльный промыселъ, но настолько развито въ губерніи, что для этой цѣли торговцы доставляютъ въ значительномъ количествѣ свиней изъ Гродненской губерніи и которыя охотно раскупаются крестьянами для откорма, несмотря на то, что они значительно уступаютъ свиньямъ мѣстнаго происхожденія въ величинѣ и развитіи туши.

Коневодство сильно развито въ губерніи, на что указываетъ количество конскихъ заводовъ. Кромѣ Государственнаго конскаго завода въ посадѣ Яновѣ, Константиновскаго уѣзда, имѣется еще 32 частныхъ завода, разсѣянныхъ почти по всей губерніи, а именно: въ Бѣльскомъ уѣздѣ — 5, въ Венгровскомъ 1, во Влодавскомъ — 2, въ Гарволинскомъ — 3, въ Константиновскомъ 4, въ Луковскомъ — 6, въ Радинскомъ — 5, въ Соколовскомъ — 4 и въ Сѣдлецкомъ — 2. Притомъ многіе помѣщики разводятъ чистокровныхъ и полукровныхъ лошадей, скаковыхъ или верховыхъ, но эти заводы настолько незначительны по своему составу, что не представляютъ особеннаго интереса.

Для нуждъ частнаго коневодства въ 1900 году по губерніи было 9-ть случныхъ пунктовъ, на которыхъ находилось 30

жеребцовъ Яновской заводской конюшни. Пункты эти расположены были по уѣздамъ слѣдующимъ образомъ: въ пос. Яновѣ, Константиновскаго уѣзда, центральный пунктъ (16 жеребцовъ); въ Бѣльскомъ уѣздѣ въ имѣнїи Межилѣсье (2 жер.); во Влодавскомъ—въ им. Калинки (2 жер.); въ Гарволинскомъ—въ им. Сарны (2 жер.); въ Луковскомъ—въ им. Мясковъ (2 жер.); въ Радинскомъ—въ им. Губерня (2 жер.); въ Соколовскомъ—въ им. Вѣровъ (2 жер.) и въ Сѣдлецкомъ—въ им. Збучинъ (2 жер.). Кромѣ того, находилось въ арендѣ 5 жеребцовъ той-же конюшни: въ Венгровскомъ уѣздѣ въ им. Мѣдна (1 жер.), во Влодавскомъ—въ им. Угрускъ (2 жер.), въ Соколовскомъ—въ им. Пржездзятка (1 жер.) и въ Сѣдлецкомъ—въ им. Старавесь (1 жер.).

Общее по губернїи количество скота и лошадей распределяется слѣдующимъ образомъ:

Наименованіе уѣздовъ.	Лошадей.			Рогатаго скота.				Овецъ.	Свиней.	Итого.
	Жеребцовъ и мериновъ.	Кобылъ.	Жеребятъ.	Быковъ и воловъ.	Коровъ.	Яловяго скота.	Телятъ.			
Гор. Сѣдлецъ . . .	160	70	7	4	234	17	11	123	309	935
Сѣдлецкій . . .	3517	5188	3633	3236	20764	4258	3877	30116	13212	87851
Бѣльскій . . .	3256	5317	2453	4518	19597	8695	971	36143	18275	99495
Венгровскій . . .	2475	4615	4387	3657	25217	6879	2676	15890	15357	81153
Влодавскій . . .	4430	8054	4119	7594	29981	9856	4487	44560	19664	132805
Гарволинскій . . .	5279	7939	4678	1862	35689	8154	4649	17825	24172	110247
Константин. . .	3925	4579	3854	2568	16087	5011	2961	70149	22933	132117
Луковский . . .	4865	7482	4340	4156	31754	9247	2334	38798	25283	123764
Радинскій . . .	4915	6817	3790	3521	23071	6921	2511	54630	16123	122299
Соколовскій . . .	3077	4605	3833	4112	20174	8587	1793	33098	15820	95099
Итого	35959	54666	35094	31118	222548	67625	26770	341382	171203	985765

Если сравнить количество скота, бывшаго въ отчетномъ году, съ 1899 годомъ, то получается, что увеличилось лошадей на 2160 штукъ, рогатаго скота—на 2184 штуки, свиней—на 19466 штукъ, и уменьшилось овецъ на 5733 штуки.

Если сравнить среднія цѣны на скотъ отчетнаго года съ цѣнами 1899 года, то замѣчаются слѣдующія измѣненія:

	Цѣны въ 1899 году.	Цѣны въ 1900 году.
жеребецъ . . .	201 р. 50 к.	216 р. 50 к.
меринъ . . .	99 » 50 »	108 » 25 »
кобыла . . .	91 » — »	99 » — »
жеребенокъ . . .	25 » 35 »	19 » 30 »
быкъ . . .	58 » 30 »	62 » 20 »
воль . . .	51 » 30 »	58 » — »
корова . . .	37 » 40 »	67 » — »
яловникъ . . .	20 » 25 »	21 » 25 »
теленкъ . . .	5 » 11 »	6 » — »
овца . . .	2 » 68 »	2 » 58 »
свинья . . .	28 » 70 »	33 » — »

В. Обезпеченіе народнаго продовольствія.

Для обезпеченія народнаго продовольствія на случай неурожая въ Сѣдлецкой губерніи, какъ и вообще во всемъ Привислинскомъ краѣ, не существуетъ какихъ либо общественныхъ мѣропріятій, какъ то: запасныхъ хлѣбныхъ магазиновъ или особыхъ зернохранилищъ, а также и продовольственныхъ капиталовъ. Но въ нихъ собственно и не представляется надобности, такъ какъ при той степени культуры и разнообразія посѣвовъ, какія практикуются въ губерніи, нельзя почти и допустить полнаго и единовременнаго неурожая всѣхъ вообще засѣваемыхъ хлѣбовъ. Главнымъ продуктомъ народнаго продовольствія въ губерніи служитъ картофель; зерновые-же хлѣба служатъ лишь необходимымъ дополненіемъ къ пропитанію населенія.

Въ отчетномъ году, какъ видно изъ приложенной вѣдомости, было собрано:

озимаго хлѣба	1188425	четвертей
яроваго хлѣба	1367379	»
картофеля	3637027	»

На обсеменение полей понадобится примѣрно то-же количество зерна и картофеля, которое было высѣяно въ отчетномъ году, а именно:

озимаго хлѣба	284342	четверти
яроваго хлѣба	267929	»
картофеля	619329	»

Затѣмъ, на годичное продовольствіе всего населенія губерніи по числу 893244 душъ обоого пола, проживающихъ въ теченіе года въ губерніи, за исключеніемъ расположенныхъ въ губерніи войскъ, полагая на одного человѣка безъ различія пола, возраста и сословія, по нормѣ, сложившейся въ Привислинскомъ краѣ и согласно выводамъ Варшавскаго Статистическаго Комитета, считая на каждую душу по 1 четверти озимыхъ, $\frac{1}{2}$ четверти яровыхъ хлѣбовъ и по $2\frac{1}{2}$ четверти картофеля— всего-же понадобится:

озимаго хлѣба	893244	четверти
яроваго хлѣба	446622	»
картофеля	2233110	»

Такимъ образомъ, въ свободномъ распоряженіи населенія остается:

озимыхъ хлѣбовъ	10839	четвертей
яровыхъ хлѣбовъ	652828	»
картофеля	784688	»

которыя, какъ излишекъ, шель на продажу и на винокуреніе, не считая того, что населеніе вполне обезпечено продовольствіемъ до будущаго года.

Г. Промыслы городского и сельского населенія.

Мелкіе промыслы и ремесла въ губерніи ограничиваются, главнымъ образомъ, кромѣ производства и сбыта продуктовъ сельскаго хозяйства, выдѣлкой необходимыхъ для сельскаго быта предметовъ, какъ для собственнаго употребленія, такъ и для сбыта на ярмаркахъ и базарахъ въ ближайшихъ центрахъ.

Кустарные промыслы въ губерніи ограничиваются по преимуществу разными производствами для домашнихъ потребностей, какъ то: ткацкихъ издѣлій — выдѣлка холста, простого крестьянскаго сукна, шерстяныхъ кружевъ; деревянныхъ — простыхъ воевъ, бричекъ, телѣгъ, простой для сельскаго обихода мебели, бочекъ, ведеръ, прялокъ; кожевенныхъ — сбруи, овчинъ, тулуповъ, мужской и женской простой обуви и глиняной посуды.

Въ пос. Славатычи, Бѣльскаго уѣзда, производится выдѣлка барашковыхъ шапокъ изъ кожъ мѣстныхъ и привозныхъ овецъ. Въ им. Великой-Дубровицѣ, Бѣльскаго уѣзда, выдѣлываются шерстяные платки на сумму до 5000 руб. Въ гор. Соколовѣ въ 1900 году насчитывалось до 37 скорняковъ и 213 сапожниковъ; первые выдѣлывали овчины и тулупы, на сумму до 8500 руб., а вторые — мужскую и женскую обувь на сумму до 13500 руб.

Въ губернскомъ гор. Сѣдлецѣ существуетъ два ремесленныхъ цеха: столярный и сапожный. Въ вѣдѣніи столярнаго цеха состоитъ 20 заведеній при 16 мастерахъ, 24 подмастерьяхъ и 22 ученикахъ, и въ сапожномъ — 21 заведеніе при 16 мастерахъ, 1 мастерицѣ, 12 подмастерьяхъ и 16 ученикахъ. Общій оборотъ дѣятельности перваго въ 1900 году составлялъ 10000 руб., а втораго — 6000 руб.

Изъ ремеслъ въ уѣздахъ болѣе всѣхъ распространены: кузнечное, столярное, сапожное, портняжное, колесное, плотничное, бондарное, красильное и другія.

Сельское населеніе почти не нуждается въ фабрично-обработанныхъ издѣліяхъ, такъ какъ существующіе среди нихъ промыслы производятъ необходимыя для ихъ повседнежнаго обихода предметы въ количествѣ, удовлетворяющемъ ихъ требованіямъ.

Вообще, можно сказать, что кустарная промышленность слабо развита въ губерніи и это объясняется тѣмъ, что сельское населеніе, занимающееся преимущественно сельско-хозяйственными работами, не обладаетъ опытностью, сноровкою и умѣлымъ отношеніемъ къ дѣлу, въ виду этого и доходъ отъ продажи кустарныхъ произведеній очень незначителенъ. Близость гор. Варшавы и Бѣлостока съ ихъ развитымъ фабрич-

нымъ производствомъ не даетъ средствъ къ процвѣтанію промысловъ въ городахъ и селахъ губерніи.

Кромѣ того, во Влодавскомъ уѣздѣ наблюдается, обращенное въ промыселъ, рыболовство, а именно въ гминахъ: Влодавѣ (съ общимъ доходомъ въ 750 руб.), Волѣ-Верещинской (въ 3650 руб.), Собиборѣ (въ 600 руб.), Тысьменицѣ (въ 250 руб.), Устимовѣ (въ 1000 руб.) и въ гор. Влодавѣ, расположенной на рѣкѣ Западномъ-Бугѣ (въ 450 руб.). Уловъ рыбы, главнымъ образомъ, отправляется въ гор. Холмъ, Люблинъ, Сѣдлецъ, Варшаву и др., а такъ какъ остающееся количество рыбы не удовлетворяетъ мѣстнымъ потребностямъ, то недостатокъ пополняется привозной изъ Волынской губерніи.

Д. Промышленность заводская и фабричная.

Фабрично-заводская дѣятельность въ Сѣдлецкой губерніи вообще не особенно развита и не оказываетъ замѣтнаго вліянія на торговлю. Всѣдствіе издавна ощущаемаго отсутствія предпримчивости и специальныхъ техническихъ знаній, недостатка въ свободныхъ капиталахъ, дороговизны кредита и топлива, близости такихъ фабричныхъ центровъ, какъ напр. Варшава, Бѣлостокъ, — Сѣдлецкая губернія не богата крупными фабриками и заводами.

Изъ прилагаемой при семъ таблицы о фабрикахъ и заводахъ Сѣдлецкой губерніи за 1900 годъ видно, что фабрично-заводская промышленность губерніи распределяется не равномерно и что фабрики и заводы служатъ почти исключительно для переработки растительныхъ и животныхъ сельско-хозяйственныхъ продуктовъ, а главнымъ ихъ назначеніемъ является удовлетвореніе мѣстныхъ потребностей.

Первое мѣсто среди обрабатывающей промышленности занимаетъ винокуреніе потому, что Сѣдлецкая губернія почти исключительно земледѣльческая, а одинъ изъ главныхъ злаковъ засѣваемыхъ жителями — картофель (котораго высѣвается больше 50% всего количества посѣва) служитъ не только продуктомъ питанія, но и идетъ на производство вина. Въ отчетномъ году, какъ и прежде, вино выкуривалось почти исключительно изъ картофеля, такъ какъ онъ составлялъ 88,75% всѣхъ перекуренныхъ матеріаловъ. А именно, въ отчетномъ году по свѣдѣніямъ Акцизнаго Управленія для винокуренія употреблено:

муки и сухаго солода	56642½ пуда
зеленаго солода	110042½ „
ржи	8910 „
кукурузы	64173¾ „
картофеля	1810946¼ „
паоки	10296 „
виноградныхъ дрожжей	528 „

Винокуренные заводы въ отчетномъ, какъ и въ предыдущіе года, носили чисто сельско-хозяйственный характеръ и почти всё принадлежали помѣщикамъ, но, кромѣ своего прямого значенія, заводы служили существеннымъ средствомъ для улучшенія культуры полей, а кромѣ того остающаяся отъ производства борда идетъ на кормъ собственнаго и пригоняемаго скота, который содержится помѣщиками-заводчиками въ довольно значительномъ количествѣ.

Въ отчетномъ году выкурено 1060512,4 ведеръ въ 40% и заводчикамъ причиталось безакцизныхъ отчисленій всего 46973 ведра на сумму 18789 руб. 20 коп.; вся-же сумма производительности винокуренія въ отчетномъ году достигала 4426437 руб., что составляетъ немного меньше половины всей суммы производительности всѣхъ промышленныхъ заведеній, фабрикъ и заводовъ за отчетный годъ.

Потребленіе вина въ предѣлахъ Сѣдлецкой губерніи составляетъ въ годъ на одну душу по 0,2 ведра.

Второе мѣсто по общей суммѣ производительности въ губерніи занимаетъ мукомольное производство.

Третье по суммѣ производительности мѣсто занимаетъ Эльжбетовскій свекло-сахарный заводъ, находящійся въ Соколовскомъ уѣздѣ, на которомъ работало въ отчетномъ году 390 человекъ и производительность котораго достигла до 624621 рубля.

Изъ остальныхъ отраслей промышленности съ болѣе крупными суммами производства можно указать на лѣсопильни, стекольные заводы, кирпичные и пивоваренные.

Пивовареніе въ отчетномъ году производилось на 22 заводахъ. На этихъ заводахъ сдѣлано всего 1547 заторовъ пива, на что употреблено приблизительно 55287½ пудовъ солода и получено около 221450 ведеръ пива, въ предыдущемъ-же году получено готоваго пива 320000 ведеръ, т. е. болѣе противъ 1900 года на 98550 ведеръ.

Е. Промышленныя заведенія, подвѣдомственные фабричной инспекціи.

Въ Сѣдлецкой губерніи въ отчетномъ году состояло подѣ надзоромъ фабричной инспекціи 133 промышленныхъ заведенія, имѣющихъ фабрично-заводское устройство, на коихъ работало 2835 человекъ. Изъ 133 промышленныхъ заведеній 92—было съ механическими двигателями, а 41—безъ механическихъ двигателей, только съ конными приводами или-же съ однимъ ручнымъ производствомъ. Большая часть ихъ принадлежитъ къ типу мелкихъ промышленныхъ заведеній съ менѣе, чѣмъ 16 человекъ рабочихъ въ каждомъ; къ числу сихъ послѣднихъ относятся всѣ винокуренные и пивоваренные заводы, а также паровыя мукомольныя мельницы; къ болѣе или менѣе

крупнымъ заводамъ и фабрикамъ принадлежать: стекольные заводы, свекло-сахарный заводъ, фабрика деревянныхъ сапожныхъ гвоздей и 2 механическихъ завода.

Въ числѣ 2835 человекъ рабочихъ было: взрослыхъ — 1939 мужчинъ и 213 женщинъ, подростковъ—416 мужского пола и 175 женского пола, малолѣтнихъ въ возрастѣ отъ 12 до 15 лѣтъ—45 мужского пола и 47 женского пола; всего работало лицъ женского пола — 425, что составляетъ 15,1% всего числа рабочихъ. Женщины были заняты работою, главнымъ образомъ, въ сахарномъ, стекольномъ, гильзовомъ, кирпичномъ производствахъ, въ производствѣ деревянныхъ гвоздей и въ производствѣ ручекъ для стальныхъ перьевъ. Малолѣтніе рабочіе заняты были, главнымъ образомъ, въ стекольномъ и гильзовомъ производствахъ, работая въ теченіе дня 6—8 часовъ, согласно закону о работѣ малолѣтнихъ въ промышленныхъ заведеніяхъ.

Плата въ промышленныхъ заведеніяхъ, подчиненныхъ надзору фабричной инспекціи, была въ 1900 году въ среднемъ по губерніи за мѣсяць слѣдующая: мужчинамъ—13 руб. 52 коп., достигая въ специальныхъ производствахъ 100 руб. (шлифовщики на стекольномъ заводѣ) и спускаясь до 7 руб. 50 коп. (въ винокуренномъ производствѣ), женщинамъ—9 руб. 12½ коп. и малолѣтнимъ—8 руб. 75 коп.

Штрафы съ рабочихъ владельцами промышленныхъ заведеній брались только въ 9 заведеніяхъ и въ крайне незначительныхъ размѣрахъ (всего ихъ было наложено на сумму 5 руб. 35 коп.).

Губернскимъ по фабричнымъ и горно-заводскимъ дѣламъ присутствіемъ въ 1900 году было наложено на 4 завѣдывающихъ промышленными заведеніями за нарушеніе Устава о промышленности взысканій въ размѣрѣ 145 руб.

Фабричную инспекціей были привлечены къ судебной ответственности за несоблюденіе Устава о промышленности и правилъ относительно паровыхъ котловъ 4 завѣдывающихъ промышленными заведеніями.

Въ Сѣдлецкой губерніи въ 1900 году было всего 172 паровыхъ котловъ, въ томъ числѣ 38 сельско-хозяйственныхъ.

Ж. Торговля.

Вся торговля Сѣдлецкой губерніи какъ внутренняя, такъ и внѣшняя, въ отчетномъ году такъ-же, какъ и въ предшествовавшихъ, находилась, за немногими исключеніями, въ рукахъ евреевъ и ограничивалась въ большинствѣ случаевъ незначительными оборотами.

Это объясняется: 1) малымъ развитіемъ фабрично-заводской промышленности и 2) близостью гор. Варшавы, откуда мѣстные жители, благодаря удобству путей сообщенія, непо-

средственно получают всякаго рода товары, предметы и продукты въ количествѣ соответствующемъ ихъ потребностямъ.

Главными предметами виѣшней отпускнуой торговли служатъ продукты сельскаго хозяйства, которые, главнымъ образомъ, сбывались въ Варшаву и за границу. Изъ этихъ продуктовъ можно указать — на зерновой хлѣбъ, овечью шерсть и лѣсные матеріалы (главнымъ образомъ строевой лѣсъ, сплавляемый почти исключительно по рѣкѣ Вислѣ); изъ предметовъ же мѣстной фабрично-заводской промышленности—на сахаръ и стекляныя издѣлія, которыя поставляются въ разныя мѣста Имперіи.

Количество вывезеннаго въ 1900 году въ другія губерніи вина составляетъ 443401 ведро въ 40%; за границу-же вывоза не было.

Что-же касается внутренней торговли губерніи, то предметами ея служить все необходимое въ обыденной жизни, какъ то: скоть, хлѣбъ, домашняя птица, холстъ и т. д., сбываемые населеніемъ въ базарные и ярмарочные дни въ посадахъ и городахъ, гдѣ населеніе покупаетъ и все необходимое для своего обихода.

Обыкновенная лавочная торговля городовъ и посадовъ по прежнему сосредоточивалась въ рукахъ евреевъ и она въ отчетномъ году особою успѣшностью своихъ оборотовъ не отличалась.

На основаніи росписанія, утвержденнаго Губернскимъ Правленіемъ 8 Юля 1895 года, число ярмарокъ въ отчетномъ году было то-же, что и въ предыдущемъ, а именно 268. Всѣ ярмарки имѣли вообще характеръ большихъ базаровъ и предметами купли-продажи были, какъ сказано выше, все необходимое для обыденной жизни жителей, продукты земледѣлія, огородничества, садоводства, скотоводства и т. д.

Что касается цѣнъ на хлѣбъ, картофель и сѣно въ отчетномъ году, то на основаніи свѣдѣній, доставленныхъ начальниками уѣздовъ, они въ среднемъ поуѣздно были слѣдующія:

	Городъ Сѣдлецъ		У Б З Д Ы																Среднія цѣны по губерніи.			
			Сѣдлец- кій.		Бѣль- скій.		Венгров- скій.		Влодав- скій.		Гарво- линскій.		Кон- стантя- новскій.		Луков- скій.		Радин- скій.			Соко- ловскій.		
	Р У Б Л И К О П Ъ Й К И.																					
Пшеница	8	60	8	15	8	75	9	—	9	—	9	80	8	40	8	—	8	60	10	50	8	88
Рожь	6	80	6	30	6	50	6	—	7	—	6	80	6	5	5	85	6	40	7	35	6	50
Ячень	6	—	6	30	6	45	5	60	5	—	6	60	5	80	5	60	5	50	6	50	5	93
Овесь	4	80	4	75	5	15	4	50	5	50	4	80	5	50	4	25	4	—	5	20	4	85
Гречиха	7	40	6	20	6	70	7	70	6	—	7	80	6	75	6	50	9	—	5	60	6	96
Картофель	1	50	2	—	2	25	2	40	1	20	3	20	1	50	1	50	1	80	3	—	2	3
Сѣно — за нудъ.	—	32½	—	40	—	35	—	36	—	38	—	50	—	48	—	35	—	33	—	45	—	39

Торговля крѣпкими напитками въ отчетномъ году производилась — изъ 2 казенныхъ винныхъ складовъ, 22 заводскихихъ подваловъ и 5 оптовыхъ складовъ пива—итого изъ 29 мѣстъ; раздробительная-же торговля производилась: изъ 33 ренско-

выхъ погребовъ, 58 корчемъ, 8 погребовъ русскихъ виноград. винъ, 37 трактировъ, 94 портерныхъ и пивныхъ лавокъ, 19 буфетовъ и 118 казенн. винн. лавокъ—итого изъ 367 заведеній.

Раздробительная торговля табачными издѣліями производилась въ отчетномъ году изъ табачныхъ лавокъ и питейныхъ заведеній, содержатели коихъ приобрѣтали табачныя марки, дающія тѣ-же права, что и табачные патенты, всего изъ 1797 мѣстъ, т. е. на 137 болѣе, чѣмъ въ 1899 году.

Положеніе торговли въ губерніи выясняется числомъ приобретенныхъ населеніемъ документовъ на право торговли и промысловъ. Нижеслѣдующія цифры поясняютъ, какое количество въ 1900 году было выкуплено промысловыхъ свидѣтельствъ и сколько выручено отъ продажи ихъ денегъ.

Наименованіе торговыхъ документовъ.	Число взятыхъ въ 1900 году свидѣтельствъ.			Число безплатн. пром. билетовъ.	Сумма основнаго налога руб.
	Годовыхъ.	Полугодов.	Всего.		
I. Сословныя купеческія свидѣтельства:					
I-й гильдіи	2	—	14	—	340
II-й гильдіи	12	—			
II. Для торговыхъ предпріятій:					
1-го разряда—на торговля предпріятія	7	—	7	12	3500
2-го " —на торговля предпріятія	235	5	240	—	
—на складоч. къ нимъ помѣщ.	1	—	1	117	13248
3-го " —на торговля предпріятія	3407	121	3528	—	
—на складоч. къ нимъ помѣщ.	2	1	3	114	36541
4-го " —на торговля предпріятія	1261	95	1356	—	
5-го " —на развозный торгъ	5	—	5	—	358
—на разносный торгъ	41	4	45	—	
III. Для промышленныхъ предпріятій:					
2-го разряда	1	—	1	—	1000
3-го "	1	—	1	—	500
4-го "	11	—	11	—	3575
5-го "	37	3	40	—	
6-го "	111*	—	111	—	5223
7-го "	503	5	508	—	
8-го "	626	25	651	—	
Промысловые билеты:					
На подряды и поставки	—	—	—	99	—
Отставнымъ ниж. чинамъ и семьямъ церковно-служителей	—	—	—	58	—
На складочныя помѣщенія	—	—	—	35	—
IV. Для личныхъ промышленныхъ занятій:					
4-го разр.—агентамъ и торг. посредникамъ	24	3	27	—	255
5-го " —приказчикамъ I-го класса:					2176
при торгов. I и промыш. I—III раз.	10	—	10	—	
" II " IV "	27	5	32	—	
" III " V и VI "	184	18	202	—	
при промыш. предпр. VII и VIII "	18	3	21	—	604
6-го " —коммивояжерамъ	4	—	4	—	
7-го " —приказчикамъ II-го класса:					604
при торгов. I и промыш. I и II раз.	38	—	38	—	
" II " IV и V "	43	2	45	—	
Всего	6611	290	6901	4350	72780
Сумма основнаго промысл. налога, поступившая безъ выборки свидѣт.					88 руб.
Всѣхъ прибавочныхъ сборовъ поступило въ казну					14655 "
Штрафовъ и взысканій по наруш. основнаго промысловаго налога					853 "
А всего поступило сборовъ съ документовъ и по взысканію					88376 руб.

*) Въ томъ числѣ 15 годовыхъ свидѣтельствъ I-го класса.



Изъ этой таблицы видно, что въ губерніи по прежнему преимущественно развита мелочная торговля; оптовая-же существуетъ въ весьма незначительныхъ размѣрахъ.

Пошлинъ за право торговли и промысловъ (основного промысловаго налога) въ отчетномъ году поступило: за выкупленные промысловые документы 72868 руб. и штрафовъ 853 руб., а всего 73721 руб.

Всѣхъ протоколовъ о нарушеніи торговыхъ правилъ въ отчетномъ году было составлено 94, но денежный штрафъ былъ наложенъ лишь по 79, по 15—взысканій не было наложено, вслѣдствіе недостатка доказательствъ нарушенія торговаго положенія.

Кромѣ сего, въ виду введенія въ дѣйствіе новаго Высочайше утвержденного 8 Іюня 1898 года Положенія о Государственномъ промысловомъ налогѣ и на основаніи утвержденныхъ 13 Мая 1899 года Г. Министромъ Финансовъ, согласно 120 ст. Положенія, постановленій Особаго по промысловому налогу Присутствія сумма раскладочнаго сбора по Сѣдлецкой губерніи на 1900 годъ опредѣлена была въ 20000 руб., а, на основаніи ст. 148—151 Положенія о промысловомъ идогѣ, процентный сборъ съ прибыли исчисленъ въ суммѣ 2603 руб.

Въ счетъ этого сбора въ теченіе отчетнаго года поступило: раскладочнаго сбора 17431 руб. 94 коп. и процентнаго сбора 2218 руб. и на 1 Января 1901 года осталось въ недоимкѣ 8406 руб. 33 коп. Кромѣ того, по этому-же сбору на 1 Января 1900 года оставалась недоимка въ размѣрѣ 9223 руб. 48 коп., въ счетъ которой поступило 8322 руб. 95 коп. и на 1 Января 1901 года осталось къ взысканію 908 руб. 53 коп. Такимъ образомъ, въ теченіе отчетнаго года раскладочнаго сбора вообще поступило всего 28003 руб. 89 коп. и осталось по 1 Января 1901 года въ недоимкѣ 3900 руб. 59 коп. За несвоевременный взносъ дополнительнаго промысловаго налога взыскано пени 520 руб. 87 коп., а также сверхъ оклада поступило сего налога 85 руб. 61 коп.

3. Кредитъ.

Въ отчетномъ году потребности населенія въ кредитѣ удовлетворяли слѣдующія учрежденія: Люблинское Отдѣленіе Государственнаго Крестьянскаго Поземельнаго Банка, Сѣдлецкая Губернская Дирекція Земскаго Кредитнаго Общества и ссудо-сберегательныя кассы при гминныхъ управленіяхъ.

Дѣятельность Отдѣленія Крестьянскаго Банка заключалась въ выдачѣ ссудъ крестьянамъ при покупкѣ ими земли.

Въ отчетномъ году было выдано:

Наименованіе уѣдѣвъ.	Число ссудъ.	Число товарн-цествъ.	Число домохо-зствъ.	Площадь купленной земли.						СУММА ПОКУПКИ.								
				Удобной.		Неудобн.		Итого.		С е у д ы.					Доплата изъ соб-ствени. средствъ.	Всего.		
				Дес.	Саж.	Дес.	Саж.	Дес.	Саж.	На 18 лѣтъ.	На 28 лѣтъ.	На 41 годъ.	На 55 1/2 л.	Итого.				
				р у б л и .											РУБЛИ И КОПѢЙКИ.			
Бѣльскій . . .	1	1	58	358	1368	12	1080	371	48	—	—	—	34350	34350	3818	65	38168	65
Влодавскій . . .	2	2	29	162	1368	3	984	165	2352	—	—	—	20490	20490	2378	—	22868	—
Гарволинскій . . .	32	32	476	2498	312	92	960	2590	1272	12200	16110	201770	2870	232950	92606	44	325556	44
Константинов.	1	1	18	71	840	1	48	72	888	—	9600	—	—	9600	1558	—	11158	—
Луковскій . . .	5	5	53	339	2112	8	2304	348	2016	—	—	40640	—	40640	9180	35	49820	35
Всего	41	41	634	3430	1200	118	576	3548	1776	12200	25710	242410	57710	338030	109541	44	447571	44

Результатъ операций Отдѣленія Банка со времени его открытія, съ 20 Апрѣля 1890 года, выражается слѣдующими данными:

ГОДЪ.	Число сдѣлокъ.	Число домохо-зствъ.	Площадь куплен-ной земли.		Сумма покупки.			
			Десят.	Саж.	Вся стоимость.		Выдано ссуды.	
					РУБЛИ И КОПѢЙКИ.			
1893	3	34	237	746	24830	—	15515	—
1894	4	143	907	2371	75380	67	57747	—
1895	4	86	483	433	53900	—	34300	—
1896	4	80	414	186	47533	22	30529	—
1897	15	296	1486	2204	184316	52	126835	—
1898	30	553	2144	1401	387000	97	239090	97
1899	54	898	3964	1992	512651	61	381245	—
1900	41	634	3548	1776	447571	44	338030	—
Итого	155	2724	13186	1519	1633184	43	1223291	97

Приведенныя цифры указываютъ, что крестьяне губерніи съ каждымъ годомъ замѣтно все больше и больше приобрѣтаютъ земли при посредствѣ Отдѣленія Банка.

Дѣятельность Губернской Дирекціи Земскаго Кредитнаго Общества въ 1900 году указываетъ нижеслѣдующая вѣдомость:

Наименованіе уѣдѣвъ.	Число имѣній, обремен. ссудою Зем. Кр. Общ. въ общей суммѣ 12,245,580р.	Уплачено въ 1900 году новыхъ и до-бавочныхъ ссудъ Земскаго Кре-дитнаго Об-щества.		Уплачено было въ 1900 году въ продажу съ пу-бличныхъ торг. имѣній.	Пользовалось льготами и от-срочками пла-тежей имѣній.			Уплачено спорныхъ depo-зитовъ.				Выдано на-личныхъ де-негъ за за-клад. листы, вышедш. въ тиражъ и ис-тек. купоны.	
		По имѣн.	Руб.		Льгота-ми.	Отсроч-ками пла-тежей.	Продано въ 1900г. съ пу-бличныхъ торг. имѣній.	По имѣ-ніямъ.	Руб.		коп.		
									Руб.	коп.	Руб.		коп.
Бѣльскій . . .	73	10	291750	16	—	5	—	—	—	—	—	—	—
Венгровскій . . .	69	4	111550	19	—	6	1	—	—	—	—	—	—
Влодавскій . . .	81	5	26000	29	—	6	—	—	—	—	—	—	—
Гарволинскій . . .	99	6	69850	20	1	1	1	1	3421	28 1/2	—	—	—
Константин.	69	4	54850	9	—	2	—	—	—	—	—	—	—
Луковскій . . .	94	5	19050	31	—	9	2	1	1123	73 1/2	—	—	—
Радянскій . . .	38	3	33650	6	—	2	—	—	—	—	—	—	—
Соколовскій . . .	73	2	26500	13	—	1	—	—	—	—	—	—	—
Сѣдлецкій . . .	81	3	25050	14	1	3	—	—	—	—	—	—	—
Итого	677	42	658250	157	2	36	4	2	4545	2	12882	55	—

Если равнить операции Губернской Дирекціи за вышеука-занный 7-ми лѣтній періодъ, то получаются слѣдующія данныя:

Годъ.	Число имѣній.	Общая сумма.	Уплачено новыхъ и добавочныхъ ссудъ.		Было назначено въ продажу.			Пользовалось льготами и отсрочками.		Продано за долги.	Поступило въ общество Кредитнаго Общества		Уплачено спорныхъ депозитовъ.		Выдано наличныхъ денегъ.	
			Число имѣній.	Сумма	И	Ж	Ѣ	Н	И		К	По имѣніямъ.	Руб.	коп.	Руб.	коп.
1893	624	10131900	17	222000	93	21	11	1	6	17346	51	35750	—			
1894	626	10490600	94	749750	170	19	3	1	5	7434	43	34411	75			
1895	639	11206650	84	1045060	183	30	7	—	11	24111	53	13043	25			
1896	670	11537800	59	721400	140	33	7	—	10	2770	9½	13308	25			
1897	671	11677100	28	316900	183	37	11	—	14	28262	33	12405	12			
1898	670	11754700	31	248350	172	33	6	—	3	757	25½	18436	90½			
1899	680	11799300	51	445500	163	30	2	—	6	31218	77½	19019	38			
1900	677	12245350	42	658250	157	38	4	—	2	4545	2	12882	55			

Сельскихъ ссудо-сберелательныхъ кассъ къ 1 Января 1901 года было по губерніи 146 и онѣ распространяли свои дѣйствія на 141 гмину, 13 посадовъ и 1 приходъ, причемъ въ 6-ти гминахъ существовало по двѣ кассы, а именно: въ гминѣ Морды, Сѣдлецкаго уѣзда, въ гминахъ Рухна и Вышковъ, Венгровскаго уѣзда, въ гминѣ Мацѣвицы, Гарволинскаго уѣзда, въ гминѣ Лисявулька, Радинскаго уѣзда и въ гминѣ Коссовъ, Соколовскаго уѣзда. Изъ этихъ кассъ:

1) 64 кассы, учрежденныя на средства Правительства, распространяютъ свои дѣйствія на 64 гмины. Къ 1 Января 1901 года по этимъ кассамъ было:

основного капитала 41957 руб. 49 коп.
 наличныхъ денегъ 23356 » 47½ »
 числилось за заемщиками 924431 » 31 »
 невыплач. кассами % вкладчикамъ. 26352 » 41 »
 и чистая прибыль была исчислена въ 147461 » 35½ »

2) въ 59 кассахъ дѣйствуетъ капиталъ, образовавшійся изъ прибыли отъ Правительственнаго капитала и распространяющій свои дѣйствія на 59 гминъ. Къ 1 Января 1901 года по этимъ кассамъ было:

основного капитала 66142 руб. 48 коп.
 наличныхъ денегъ 28442 » 62 »
 числилось за заемщиками 1117279 » 36 »
 невыплач. кассами % вкладчикамъ 37634 » 59 »
 и чистая прибыль была исчислена въ 242838 » 20 »

3) 23 кассы учреждены на общественныя средства и распространяютъ свои дѣйствія на 18 гминъ, 13 посадовъ и 1 приходъ. Къ 1 Января 1901 года по этимъ кассамъ состояло:

основнаго капитала 23610 руб. 70½ коп.
 наличными деньгами 4976 » 6½ »
 числилось за заемщиками 495162 » 77 »
 невыплач. кассами % вкладчикамъ 19472 » 88 »
 и чистая прибыль исчислена въ 165752 » 6½ »

А всего по 146 кассамъ къ 1 Января 1901 года состояло:

основного капитала	131710 руб. 67½ коп.
наличными деньгами	56775 » 16 »
числилось за заемщиками	2536873 » 44 »
невыплач. кассами % вкладчик.	83459 » 88 »
и чистая прибыль за отчетный годъ простиралась до	78690 » 77½ »

Что касается дѣятельности сберегательныхъ кассъ, состоящихъ при 8-ми казначействахъ и при 27-ми почтовыхъ учрежденіяхъ, то въ отчетномъ году она выражается слѣдующими цифрами:

Къ 1 Января 1900 года состояло денежныхъ вкладовъ по кассамъ:

при казначействахъ —	
по 5568 книжкамъ на сумму	996286 руб. 50 коп.
и при почтовыхъ учрежденіяхъ —	
по 1651 книжкѣ на сумму	229627 » 67 »

Въ теченіе года по всѣмъ кассамъ:

поступило вкладовъ по 4506 книж-	
камъ на сумму	1063138 руб. 31 коп.
выдано вкладовъ по 2933 книжкамъ	
на сумму	1038492 » 4 »

и къ 1 Января 1901 года остается по кассамъ:

при казначействахъ —	
по 6520 книжкамъ на сумму	1013444 руб. 3 коп.
и при почтовыхъ учрежденіяхъ—	
по 2272 книжкамъ на сумму	274753 » 90 »

И. Состояніе населенія.

Къ 1 Января 1901 года въ губерніи числилось (не считая войскъ) всего списочнаго населенія:

постояннаго —	мужчинъ	411130
	женщинъ	414909
непостояннаго —	мужчинъ	36846
	женщинъ	30359
итого	мужчинъ	447976
	женщинъ	445268

А всего . . . 893244 души.

Такъ какъ число непостояннаго населенія сравнительно съ общимъ числомъ невелико (7,52% всего населенія), то всѣ дальнѣйшія данныя и выводы произведены относительно всего числа населенія безъ подраздѣленія его на постоянное и непостоянное.

Средняя по губерніи плотность населенія въ отчетномъ году равнялась 70,33 чел. на 1 квадратную версту, тогда какъ въ предыдущемъ году она составляла 69,17 чел. на 1 квадратную версту.

Въ отчетномъ году въ гминахъ проживало 772253 человека или 86,45% всего населенія и въ городахъ 120991 чел. или 13,55%. Во всѣхъ 31 посадѣ губерніи къ 1 Января 1901 года было 86144 жителя. Болѣе крупныя посадки по числу жителей были: Островъ—Влодавскаго уѣзда (6991 житель обоего пола), Коцкъ—Луковскаго уѣзда (5881 жит.) и Яновъ—Константиновскаго уѣзда (5291 жит.).

Распредѣленіе населенія по вѣроисповѣданіямъ, къ которымъ оно принадлежитъ, показываетъ нижеслѣдующая таблица:

Наименованіе городовъ и уѣздовъ.	ПО ВѢРОИСПОВѢДАНІЯМЪ.						Итого.
	Православныхъ.	Католиковъ.	Лютеранъ.	Евреевъ.	Магометанъ.	Др. вѣроисповѣданій.	
Губ. гор. Сѣдлецъ	904	6988	41	12991	6	—	20930
Сѣдлецкій уѣздъ	1713	64403	1118	6369	—	—	73702
Гор. Бѣла	2610	3969	64	8354	7	—	15004
„ Тересполь	199	397	17	5012	5	—	5830
Бѣльскій уѣздъ	47233	10605	417	10057	42	15	68379
Гор. Венгровъ	101	3093	186	6680	—	—	10060
Венгровскій уѣздъ	414	71969	2526	6017	—	—	80926
Гор. Влодава	1082	671	—	7663	—	—	9416
„ Парчевъ	384	3017	—	3494	—	—	6795
Влодавскій уѣздъ	59547	17905	5361	7784	—	—	90617
Гор. Гарволинъ	65	2400	21	3021	—	—	5507
„ Желеховъ	59	2672	28	4725	—	—	7484
Гарволинскій уѣздъ	1258	112398	3971	13174	—	—	130801
Константиновскій уѣздъ	36141	24231	17	10734	—	3	71126
Гор. Луковъ	828	3203	41	7061	8	—	11141
Луковскій уѣздъ	312	98492	1875	9466	—	—	110145
Гор. Радинъ	136	2013	10	3334	—	—	5543
„ Межирѣчье	1028	2423	8	11391	—	—	14850
Радинскій уѣздъ	31719	39834	1823	2906	—	—	76275
Гор. Соколовъ	1060	1470	—	6001	—	—	8531
Соколовскій уѣздъ	5949	58849	880	4604	—	—	70282
Итого — по городамъ	8466	32316	406	79777	26	—	120991
„ — по уѣздамъ	184299	498726	18015	71153	42	18	772253
Всего по губерніи	192765	531042	18421	150930	68	18	893244

Изъ этихъ цифръ усматривается, что вообще населеніе, исповѣдывающее римско-католическую религію, составляетъ большую половину (59,45%), затѣмъ слѣдуютъ православныя (21,57%), евреи (16,89%), лютеране (2,06%) и меньше всего магометане (0,02%) и лица другихъ вѣроисповѣданій (0,01%).

Распределение населенія по сословіямъ показываетъ слѣдующая таблица:

Наименованіе городовъ и уѣздовъ.	ПО СОСЛОВІЯМЪ.											Итого.
	Имперіи.	Царства Польск.	Духовныхъ.	Поч. гражд.	Кушцовъ.	Мѣщанъ.	Крестьянъ.	Колонист.	Иностранц.	Отставн. и вав. нижн. чиновъ.	Др. сословіи	
Губ. гор. Сѣдлецъ	196	583	24	14	67	17467	2011	—	75	348	145	20930
Сѣдлецкій уѣздъ . . .	7	478	37	—	3	5603	42410	143	88	3066	20967	73702
Гор. Бѣла	199	330	8	42	289	11140	2222	—	61	423	290	15004
„ Тересполь	2	18	3	7	—	5203	70	—	—	427	—	5830
Бѣльскій уѣздъ . . .	16	293	37	136	1	16086	42897	1346	152	3574	3841	68379
Гор. Венгровъ	6	38	7	—	20	2776	355	—	3	333	6522	10060
Венгровскій уѣздъ .	8	254	28	—	59	5945	62315	—	187	4621	17449	80926
Гор. Влодава	8	41	6	—	18	8880	52	—	12	396	—	9416
„ Шарчовъ	—	20	5	6	—	6398	62	—	4	288	12	6795
Влодавскій уѣздъ . .	6	339	151	23	8	13346	71514	861	407	3429	533	90617
Гор. Гарволинъ	—	115	3	—	8	4974	36	—	16	325	30	5507
„ Желеховъ	20	30	2	—	—	6884	80	—	1	467	—	7484
Гарволинскій у. . . .	25	450	28	—	—	14329	103352	3587	457	10081	348	130801
Константиновск. у. .	27	186	47	3	—	13673	46200	—	195	1411	9344	71126
Гор. Луковъ	84	256	5	—	—	8748	922	—	8	450	668	11141
Луковскій уѣздъ . .	17	385	32	—	7	13792	73002	1361	300	4880	16369	110145
Гор. Радинъ	—	13	10	—	7	4982	334	—	9	188	—	5543
„ Межиръчье	—	35	4	—	45	14048	298	—	37	383	—	14850
Радинскій уѣздъ . .	4	221	87	5	45	3808	67611	788	447	3152	—	76275
Гор. Соколовъ	—	22	4	—	—	7514	394	—	5	592	—	8531
Соколовскій уѣздъ .	7	213	42	11	—	4150	41820	—	223	4535	19281	70282
Итого: по городамъ	515	1504	81	69	454	99014	6836	—	231	4620	7667	120091
по уѣздамъ	117	2819	489	178	178	90732	551151	8084	2456	38779	88132	772253
Всего по губерніи	632	4323	570	247	632	189746	557987	8084	2687	43399	95799	893244

Изъ этой таблицы усматривается, что преобладающее сословіе въ губерніи—крестьяне, которыхъ 62,46% всего населенія, а такъ какъ они занимаютъ главнымъ образомъ земледѣліемъ, то Сѣдлецкую губернію надо считать почти исключительно земледѣльской. Процентъ лицъ, занимающихся земледѣліемъ еще возрастетъ, если прибавить къ нему земледѣльцевъ другихъ званій.

Мѣщане составляютъ 21,24% всего населенія. Колонистовъ въ губерніи очень немного (0,09%); проживаютъ они, главнымъ образомъ, въ Гарволинскомъ уѣздѣ.

Общее число иностранцевъ незначительно (0,3%); больше всего находится ихъ въ Гарволинскомъ и Влодавскомъ уѣздахъ.

Н. Движеніе населенія.

Данныя по движенію населенія въ отчетномъ году представляетъ нижеслѣдующая таблица:

Наименование горнодобывающей усадьбы	ВЪ Т Е Ч Е Н И Е О Т Ч Е Т Н А Г О Г О Д А .										Къ 1 Января 1901 г. состояло.						
	Р О Д И Л О С Ъ .					У М Е Р Л О .					Прибыло на пере-селение.		Убыло на пере-селение.		Действительный приростъ.		
	Отъ закон. брак.		Отъ незакон. брак.		В с е г о .		Естественная прибыль.		Прибыло на пере-селение.		Убыло на пере-селение.		Действительный приростъ.		состояло.		
	МУЖ.	ЖЕН.	МУЖ.	ЖЕН.	МУЖ.	ЖЕН.	МУЖ.	ЖЕН.	МУЖ.	ЖЕН.	МУЖ.	ЖЕН.	МУЖ.	ЖЕН.	МУЖ.	ЖЕН.	Итого.
Губ. гор. Садлець Садлецкий уездъ.	10580	9959	20539	175	275	292	277	566	183	386	760	184	944	163	736	115	10576
Гор. Бѣла . . .	36444	36345	72789	461	1212	1252	1364	2616	893	1759	607	705	1312	671	1256	405	36332
" Тересполь . . .	8001	6933	14934	—	142	136	280	93	94	187	11	17	28	22	51	39	8032
Бѣльский уездъ . . .	2990	2837	5827	—	41	15	56	32	27	59	51	39	90	85	184	—38	13004
Гор. Венгровъ . . .	33880	33739	67619	375	882	1274	2538	840	881	1721	166	289	453	315	512	393	2779
Венгровский уездъ	5038	4895	9933	3	251	213	464	132	125	244	54	28	82	74	173	86	34273
Гор. Влодава . . .	39633	39468	79101	133	1756	1772	3445	696	946	1841	1067	957	2024	921	1803	862	4937
" Парчевъ . . .	4556	4945	9501	—	48	104	152	78	73	151	80	55	135	100	221	—15	4875
Влодавскій уездъ	3336	3397	6733	—	113	122	235	52	31	173	30	40	70	35	70	26	3362
Гор. Гарволинъ . . .	44116	44455	88571	144	402	2065	434	1113	1176	2289	619	635	1242	623	1243	1095	45067
" Желтохъ . . .	2682	2655	5337	2	106	71	177	27	23	50	88	91	179	74	136	—05	2720
Гарволинск. уездъ	3580	3736	7316	4	155	123	278	65	58	223	20	39	59	39	51	99	3806
Константин. уездъ	63587	64507	128094	1062	3991	2760	5651	1062	1736	3532	976	1328	2304	692	1841	1469	64825
Гор. Луковъ . . .	34904	35786	70690	335	787	990	991	1981	763	1495	497	585	1062	602	1132	235	65976
Луковский уездъ . . .	5598	5558	11155	64	195	143	178	321	77	119	24	26	50	151	267	9	35937
Гор. Радань . . .	54190	54093	108283	811	2585	2331	4916	650	1257	2307	521	801	1322	613	934	986	55534
" Мешаричо . . .	2817	2638	5455	4	39	53	92	34	36	70	11	66	137	35	81	51	2868
Раданскій уездъ . . .	7990	6384	14374	36	218	253	190	443	105	245	530	402	952	306	814	155	8045
Гор. Соколовъ . . .	37173	37443	74616	347	842	1316	1129	2445	821	1528	695	725	1420	486	678	547	6765
Соколовскій уездъ	4855	4024	8879	26	127	56	153	100	61	152	121	23	144	41	93	41	38455
Итого (по уездамъ)	35141	34411	69552	403	1153	1211	1196	2407	754	1526	432	579	1011	638	1162	365	4045
Итого (по городамъ)	61463	58161	119624	825	1708	1793	1534	3324	1006	1959	1870	1010	2870	1136	2879	914	62377
Итого (по уездамъ)	379068	380247	759315	4545	13890	15239	15076	30476	9853	19456	5580	6604	12184	5085	6139	6331	8307385
Всего по губернии	440381	438408	878889	5770	15593	15193	30786	64113	10859	20537	7450	7614	15064	6778	7275	7445	145468

Населеніе губерніи за отчетный годъ возросло на 13205 человекъ или въ 1,43%. Для городовъ процентъ этотъ падаетъ до 1,14, а для гминъ возрастаетъ до 1,69.

Движеніе населенія губерніи выражалось слѣдующими данными:

‰ браковъ	6
» родившихся	38,3
» умершихъ	24
» естественнаго прироста	14,3

Изъ числа 33640 человекъ родившихся было 2854 незаконнорожденныхъ или 8,40%. Наибольшее число ихъ падаетъ на уѣзды: Бѣльскій—(30,22% всего числа родившихся въ уѣздѣ), Радинскій—(26,61%) и Константиновскій—(20,34%). Эти три уѣзда принадлежатъ къ числу б. униатскихъ и потому высокой % незаконныхъ рожденій не даетъ права сдѣлать выводъ о низкомъ уровнѣ нравственности населенія этихъ уѣздовъ. Меньше всего незаконныхъ рожденій въ Луковскомъ уѣздѣ, гдѣ они составляютъ только 1,56% всего числа рожденій.

Если смертность по губерніи распредѣлить по возрастамъ, то получается слѣдующая таблица:

Наименованіе уѣздовъ.	СМЕРТНОСТЬ ПО ВОЗРАСТАМЪ.																				Итого.		
	До мѣсяца.	Отъ мѣсяца до 1 года.	Отъ 1 до 5.	5—10.	10—15.	15—20.	20—25.	25—30.	30—35.	35—40.	40—45.	45—50.	50—55.	55—60.	60—65.	65—70.	70—75.	75—80.	80—85.	85—90.		90—95.	95—100.
Гор. Сѣдлецъ	36	66	36	24	18	16	17	12	9	13	12	11	22	23	18	12	13	15	6	4	2	1	386
Сѣдлецкій у.	156	327	310	133	59	46	37	36	42	51	45	62	65	87	69	64	67	48	32	13	8	2	1759
Бѣльскій	244	332	271	175	85	46	40	40	43	62	56	98	120	124	105	62	36	16	9	4	—	—	1967
Венгровскій	277	395	339	282	73	76	58	52	40	94	79	49	79	70	62	26	16	10	3	3	2	—	2085
Влодавскій	258	360	305	164	112	85	92	84	93	133	122	160	189	187	128	141	—	—	—	—	—	—	2613
Гарволѣнскій	281	557	645	320	205	198	149	94	123	141	147	158	239	260	126	54	33	43	22	7	3	—	3805
Константинов.	192	207	252	104	79	57	52	37	48	52	42	51	54	91	59	48	31	24	13	2	—	—	1495
Луковскій	362	551	422	180	139	134	95	95	96	84	97	129	139	111	123	104	83	52	36	8	6	—	3026
Радинскій	220	362	264	99	60	68	55	56	65	53	75	72	56	65	82	82	48	39	18	6	—	—	1843
Соколовскій	202	341	258	135	75	55	53	51	65	41	36	42	50	58	48	56	54	38	14	—	6	—	1678
Итого.	2223	3493	3102	1616	905	781	641	556	624	724	711	832	1013	1076	820	649	380	285	153	47	27	3	21057

Эта таблица показываетъ, что наибольшая смертность въ возрастѣ отъ 1 мѣсяца до 1 года (16,6% всехъ смертныхъ случаевъ) и вообще между дѣтьми до 10-лѣтняго возраста, затѣмъ смертность постепенно понижается до возраста отъ 25 до 30 лѣтъ, затѣмъ постепенно возрастаетъ до возраста отъ 55 до 60 лѣтъ, а затѣмъ опять постепенно уменьшается до 100-лѣтняго возраста, свыше котораго не было ни одного смертнаго случая.

II.

ПОДАТИ И ПОВИННОСТИ.

А. Государственные сборы.

1. Окладные сборы.

Успѣшность взиманія окладныхъ сборовъ по губерніи въ отчетномъ году представляется въ слѣдующемъ видѣ:

Къ 1 Января 1900 года оставалось окладныхъ сборовъ:

	недоимокъ.	оклада.	итого.
дворскихъ . . .	660 р. 50 к.	2030 р. 13 к.	2690 р. 63 к.
посадскихъ . . .	7 » 98 »	106 » 11 »	114 » 9 »
крестьянскихъ . . .	126 » 21 »	407 » 73 »	533 » 94 »
городскихъ . . .	264 » 94 »	4046 » 11 »	4311 » 5 »
экз. штрафовъ . . .	304 » 15 »	— » — »	304 » 15 »
итого	1363 р. 78 к.	6590 р. 8 к.	7953 р. 86 к.

Такимъ образомъ, недоимка составлялась изъ 6590 руб. 8 коп. оклада 1899 года и 1363 руб. 78 коп. оставшихся невызысканными за прежніе годы.

Оклада 1 и 2-й половины 1900 года подлежало къ поступленію:

дворскихъ . . .	323878 руб. 27 коп.
посадскихъ . . .	27476 » 97 »
крестьянскихъ . . .	319073 » 74 »
городскихъ . . .	86670 » 99 »
итого	782966 руб. 94 коп.

Въ теченіе года вновь причислено:

	недоимокъ.	оклада.	итого.
дворскихъ . . .	4346 р. 17 к.	3776 р. 29 к.	8122 р. 46 к.
крестьянскихъ . . .	258 » 72 »	498 » 10 »	756 » 82 »
городскихъ . . .	207 » 70 »	419 » 97 »	627 » 67 »
экз. штрафовъ . . .	8269 » 80 »	— » — »	8269 » 80 »
итого	13083 р. 1 к.	5042 р. 52 к.	18125 р. 53 к.

Исключено:	недоимокъ.	оклада.	итого.
дворскихъ .	70 р. 7 к.	3355 р. 86 к.	3425 р. 93 к.
крестьянскихъ	26 » 3 »	211 » 78 »	337 » 81 »
городскихъ .	47 » 50 »	243 » 60 »	291 » 10 »
экз. штрафовъ	32 » 7 »	— » — »	32 » 7 »
итого	175 р. 67 к.	3811 р. 24 к.	3986 р. 91 к.

Поступило:	недоимокъ.	оклада.	итого.
дворскихъ .	5083 р. 10 к.	321802 р. 74 к.	326885 р. 84 к.
посадскихъ	34 » 40 »	27461 » 28 »	27495 » 68 »
крестьянскихъ	823 » 34 »	344415 » 43 »	345238 » 77 »
городскихъ	3275 » 52 »	83117 » 77 »	86393 » 29 »
экз. штраф.	8060 » 24 »	— » — »	8060 » 24 »
итого	18275 р. 60 к.	776797 р. 22 к.	795072 р. 82 к.

Кромѣ того, въ отчетномъ году поступило въ казначейство 180 руб. 35 коп. за другія губерніи и 209 руб. 92 коп. въ счетъ будущихъ платежей.

Къ 1 января 1901 года оставалось въ недоимкѣ:

	недоимокъ.	оклада	итого.
дворскихъ .	687 р. 66 к.	2840 р. 14 к.	3527 р. 80 к.
посадскихъ .	— » — »	15 » 69 »	15 » 69 »
крестьянскихъ	219 » 57 »	815 » 60 »	1035 » 17 »
городскихъ .	1195 » 66 »	3729 » 59 »	4925 » 25 »
экз. штрафовъ	481 » 64 »	— » — »	481 » 64 »
итого	2584 р. 60 к.	7401 р. — к.	9985 р. 60 к.

По городамъ и уѣздамъ эта недоимка распределяется слѣдующимъ образомъ:

Наименованіе городовъ и уѣздовъ.	ПО СБОРАМЪ.										Итого.			
	Земельнаго налога.		Подымной подати.		Контингента ливерунковаго.		Экзекуционныхъ штрафовъ.		Квартирнаго налога.					
	РУБЛИ И КОПѢЙКИ.													
Губ. гор. Сѣдлецъ .	—	—	513	—	2	75	—	—	354	10	869	85		
Сѣдлецкій уѣздъ .	313	51	67	32	—	—	1	1	—	—	331	84		
Гор. Бѣла .	—	—	—	—	—	—	—	—	11	—	11	—		
Бѣльскій уѣздъ .	169	1	36	20	—	—	—	—	—	—	205	21		
Гор. Венгровъ .	—	—	10	80	—	—	—	—	—	—	10	80		
Венгровскій уѣздъ .	—	—	67	75	—	—	—	—	—	—	67	75		
Гор. Влодава .	—	—	—	—	—	—	—	—	—	—	—	—		
Влодавскій уѣздъ .	—	—	—	—	—	—	—	—	—	—	—	—		
Гор. Гарволинъ .	—	—	58	92	—	—	9	58	15	—	89	50		
Гарволинскій уѣздъ .	38	32	293	63	—	—	41	43	—	—	373	38		
Константиновскій у.	2	31	7	6	—	—	—	—	—	—	9	37		
Гор. Луковъ .	—	—	433	39	—	—	14	34	25	25	472	98		
Луковскій уѣздъ .	1112	33	790	23	—	—	182	81	—	—	2085	37		
Гор. Радинъ .	—	—	958	62	23	16	—	96	20	—	1002	74		
Радинскій уѣздъ .	1108	5	373	53	—	—	47	22	—	—	1528	80		
Гор. Соколовъ .	—	—	2212	89	173	44	184	29	113	—	2683	62		
Соколовскій уѣздъ .	119	39	—	—	—	—	—	—	—	—	119	39		
Итого	по городамъ		—	—	4187	62	199	35	209	17	538	35	5134	49
	по уѣздамъ		2942	92	1635	72	—	—	272	47	—	—	4851	11
По губерніи		2942	92	5823	34	199	35	481	64	538	35	9985	60	

Окладные сборы поступали лучше всего по Влодавскому уѣзду (100%), а низшее поступленіе было по Соколовскому.

II. Неокладные сборы.

Независимо отъ окладныхъ платежей съ населенія губерніи къ началу отчетнаго года причиталось взыскать неокладныхъ и разныхъ другихъ недоимокъ по требованіямъ различныхъ Министерствъ и Департаментовъ всего 368221 руб. 90 коп. и оклада 65664 руб. 92 коп.—итого 433886 руб. 82 коп.

Кромѣ того, въ отчетномъ году причислено: недоимокъ 152416 руб. 48 коп. и оклада 2156378 руб. 79 коп., и исключено со счетовъ: недоимокъ 14869 руб. 59 коп. и оклада 2285 руб. 54 коп.; слѣдовательно подлежало къ поступленію: недоимокъ 505768 руб. 79 коп. и оклада 2219758 руб. 17 коп.—итого 2725526 руб. 96 коп. Эта цифра и составляетъ общую сумму неокладныхъ сборовъ, подлежавшихъ поступленію въ отчетномъ году.

Въ счетъ этой суммы поступило: недоимокъ 73991 руб. 17 коп. и оклада 2192446 руб. 52 коп.—итого 2266437 руб. 69 коп., и на 1 января 1901 года оставалось: недоимки прежнихъ лѣтъ 431777 руб. и оклада 1900 года 27311 руб. 65 коп.—итого 459089 руб. 27 коп.

Эта недоимка по уѣздамъ распредѣляется слѣдующимъ образомъ:

Сѣдлецкій уѣздъ	. .	45396 руб. 77 коп.
Бѣльскій	» . .	89268 » 27 »
Венгровскій	» . .	27907 » 96 »
Влодавскій	» . .	88350 » 38 »
Гарволинскій	» . .	7995 » 73 »
Константиновскій	. .	30182 » 37 »
Луковскій	» . .	23621 » 31 »
Радинскій	» . .	108864 » 40 »
Соколовскій	» . .	37502 » 13 »
		<hr/>
итого		459089 руб. 27 коп.

Слѣдовательно, самая крупная недоимка неокладныхъ сборовъ оставалась по Радинскому уѣзду, а наименьшая—по Гарволинскому уѣзду.

Успѣшность поступления неокладныхъ сборовъ въ отчетномъ году составляетъ 83,16% противъ 86,97% въ 1899 году.

Вообще для объясненія значительности недоимокъ по неокладнымъ сборамъ и разнаго рода взысканіямъ слѣдуетъ замѣтить, что большую часть ихъ составляютъ невзысканные штрафы съ семействъ евреевъ, уклонившихся отъ исполненія воинской повинности. Въ отчетномъ году недоимка по этому штрафу составляла 76,6% всей суммы недоимки неокладныхъ

сборовъ. Взысканіе этого штрафа для администраціи представляется почти невозможнымъ, такъ какъ евреи, изъ семействъ которыхъ призывные не являются, еще до призыва такъ устриваютъ свои имущественныя дѣла, обставляя ихъ въ строго законной формѣ, что они являются лицами совершенно несостоятельными къ платежу этихъ штрафовъ, переуступая заблаговременно свое имущество по нотаріальнымъ актамъ своимъ единовѣрцамъ или отчасти принадлежать къ составу семействъ неимущихъ, а потому, въ большинствѣ случаевъ, взысканіе такихъ штрафовъ представляется безнадежнымъ.

III. Податныя недоимки разсроченныя.

На 1 января 1900 года оставалось разсроченныхъ: наследственныхъ пошлинь 2753 руб. 98 коп. и поземельнаго налога и подымной подати 368 руб. 56 коп. — итого 3122 руб. 54 коп.

Въ теченіе отчетнаго года исключено наследственныхъ пошлинь 2286 руб. 95 коп. и вновь причислено сихъ пошлинь 1216 руб. 62 коп.

Въ счетъ разсроченныхъ недоимокъ поступило: наследственныхъ пошлинь 678 руб. 84 коп. и податей 216 руб. 71 коп. — итого 895 руб. 55 коп. и къ 1 января 1901 года остается въ недоимкѣ: наследственныхъ пошлинь 1004 руб. 81 коп. и податей 151 руб. 85 коп., итого — 1156 руб. 66 коп.

Б. Государственные и губерскіе сборы.

Транспортный сборъ.

На основаніи постановленія б. Совѣта Управленія Царства Польскаго отъ 27 мая 1825 года и 23 марта 1837 года и Высочайше утвержденнаго 6 января 1872 года журнала Комитета по дѣламъ Царства установленъ, такъ называемый, транспортный сборъ, взимаемый на возмѣщеніе, исчисляемой ежегодно Министерствомъ Внутреннихъ Дѣлъ, суммы для производства расходовъ по пересылкѣ и продовольствію арестантовъ всѣхъ категорій и бродягъ; на перевозку нижнихъ чиновъ запаса, въ случаѣ призыва ихъ на службу внѣ этапныхъ линій въ губерніяхъ Привислинскаго края; на отправленіе на родину уволенныхъ отъ службы нижнихъ чиновъ земской стражи и Варшавской полиціи, и на содержаніе статистической части въ губерніяхъ Привислинскаго края.

По росписанію, утвержденному Господиномъ Министромъ Внутреннихъ Дѣлъ на 1900 годъ, норма сбора была опредѣлена по 19 коп. съ cadaго городского и сельскаго дыма, а по

тому, сообразно числу 91014½ дымовъ Сѣдлецкой губерніи, подлежало поступленію въ отчетномъ году 15744 руб. 85 коп. Въ дѣйствительности-же въ отчетномъ году поступило всего 15697 руб. 81 коп. и 47 руб. 4 коп. остались въ недоимкѣ по Луковскому и Радинскому уѣздамъ.

Съ разрѣшенія Главнаго Тюремнаго Управленія въ отчетномъ году изъ этого сбора было израсходовано 7931 руб. 3 коп. на пересылку празднующающихся.

Губернскіе земскіе сборы.

А) дорожный сборъ.

Дорожный сборъ, на основаніи Высочайше утвержденныхъ 19 іюня 1870 года правилъ о содержаніи земскихъ дорогъ въ губерніяхъ Царства Польскаго, взимается съ сельскихъ обывателей въ размѣрѣ 15% съ взимаемыхъ съ нихъ основного поземельнаго налога и подымной подати, а съ городскихъ обывателей—въ размѣрѣ 15% съ уплачиваемыхъ контингенса ливернуковаго и подымной подати.

Сверхъ того, въ пользу дорожнаго сбора, согласно Высочайше утвержденному 27 декабря 1878 года журналу Комитета по дѣламъ Царства Польскаго и разъясненію Министерства Финансовъ, взимается 10% съ уплачиваемой въ казну пошлины за свидѣтельства на право торговли и промысловъ, за ярмарочные торговые документы и за билеты на торговля и промышленныя заведенія.

Сборъ этотъ предназначенъ на содержаніе губернскихъ земскихъ дорогъ I-го разряда. Дороги II-го разряда (уѣздныя) содержатся на счетъ гминной дорожной повинности; но если постройка и починка, состоящихъ въ вѣдѣніи гмины, мостовъ обходится въ теченіе года для какой нибудь гмины болѣе 400 руб., то ей можетъ быть выдаваемо соответственное пособіе изъ суммъ дорожнаго сбора.

Движеніе денежныхъ суммъ этого сбора въ отчетномъ году было слѣдующее: къ 1 января 1900 года состояло 16059 руб. 16 коп.; подлежало поступленію — согласно росписанію, утвержденному Сѣдлецкимъ Губернскимъ Правленіемъ журналомъ отъ 28 декабря 1899 года, — дорожнаго сбора 89085 руб. 64 коп. и недоимки, оставшейся къ 1 января 1900 года 1988 руб. 77 коп., а всего 107133 руб. 57 коп.

Въ теченіе отчетнаго года причислено: недоимокъ 1343 руб. 47 коп. и оклада 150 руб. 65 коп., итого — 1514 руб. 12 коп.; исключено недоимокъ 566 руб.; итого подлежало къ

поступленію въ отчетномъ году — оклада 89256 руб. 29 коп. и недоимокъ 2766 руб. 24 коп., а всего—92022 руб. 53 коп.

Въ счетъ этой суммы поступило: оклада 87916 руб. 69 коп. и недоимокъ 1447 руб. 89 коп., итого — 89364 руб. 58 коп. и на 1 января 1901 года оставалась недоимка въ размѣрѣ 2657 руб. 95 коп., а именно: оклада 1900 года—1339 руб. 60 коп. и прежнихъ лѣтъ—1318 руб. 35 коп.

Вся эта недоимка поуѣздно распредѣляется слѣдующимъ образомъ:

по Венгровскому уѣзду . . .	—	руб. 95 коп.
» Бѣльскому » . . .	10	» 56 »
» Луковскому » . . .	20	» 4 »
» Сѣдлецкому » . . .	84	» 40 »
» Гарволинскому » . . .	115	» 58 »
» Влодавскому » . . .	381	» 51 »
» Соколовскому » . . .	566	» 95 »
» Константиновскому . . .	692	» 15 »
» Радинскому » . . .	785	» 81 »
	<hr/>	
итого	2657	руб. 95 коп.

Сравнительно съ 1899 годомъ недоимка увеличилась на 669 руб. 18 коп.

Кромѣ того, въ отчетномъ году поступило еще случайныхъ доходовъ 1320 руб. 46 коп., въ томъ числѣ: съ аренды 3-хъ тарифныхъ мостовъ въ пос. Ливѣ—1026 руб. 50 коп. и мелочныхъ доходовъ 293 руб. 96 коп.

Наличныхъ суммъ дорожнаго сбора къ 1 января 1900 года состояло 16059 руб. 16 коп., а на 1 января 1901 года оставалось 31059 руб. 54 коп.

Изъ дѣлъ Сѣдлецкаго Губернскаго Правленія видно, что въ отчетномъ году на содержаніе 10-ти дорожныхъ кондукторовъ и 108-ми сторожей израсходовано 17662 руб. и имъ-же на квартирное довольствіе 260 руб., въ пособіе гминамъ на постройку мостовъ на дорогахъ II-го разряда выдано 4602 руб., а на ремонтъ дорогъ и мостовъ израсходовано 66424 руб. 59 коп.—итого 88955 руб. 9 коп. Въ среднемъ ремонтъ одной версты шоссе съ мостами обходился въ отчетномъ году въ 170 руб. (а въ 1899 году въ 200 руб.), а содержаніе дорожной службы—въ 42 руб. съ версты (то-же, что въ 1899 г.).

Поуѣздно расходы на ремонтъ и содержаніе службы распредѣляются слѣдующимъ образомъ:

	На пособіе гминамъ.	На ремонтъ.	На дорож- ную службу.
Сѣдлецкій уѣздъ .	— р.	13065 р. 28 к.	4087 р. — к.
Бѣльскій » .	— »	13817 » 88 »	2722 » — »
Венгровскій » .	— »	6788 » 96 »	2314 » — »
Влодавскій » .	— »	2383 » 27 »	610 » 50 »
Гарволинскій .	— »	4275 » 76 »	1562 » — »
Константиновскій.	— »	3860 » 47 »	1212 » — »
Луковскій » .	— »	9202 » 71 »	2226 » — »
Радинскій » .	— »	4428 » 56 »	1731 » — »
Соколовскій » .	4602 »	8601 » 70 »	1464 » — »
итого	4602 р.	66424 р. 59 к.	17928 р. 50 к.

в) СТРАХОВОЙ СВОРЪ.

На основаніи Высочайше утвержденного 20 іюля 1870 года Положенія о взаимномъ губернскомъ страхованіи отъ огня въ Сѣдлецкой губерніи существуетъ Взаимное Губернское отъ огня Страхование, которымъ завѣдываетъ Губернское Правленіе и подвѣдомственные ему уѣздныя управленія.

Къ 1 января 1900 года сумма застрахованія равнялась 42816180 руб. Въ теченіе года она увеличилась на 1024100 руб., вслѣдствіе чего къ 1 января 1901 года вся сумма застрахованія равнялась 43840280 руб. Это увеличеніе произошло отчасти вслѣдствіе возведенія новыхъ и перестройки прежнихъ строеній большей стоимости, сравнительно съ той, какую имѣли убывшія въ 1900 году строенія, а также, вслѣдствіе образованія новыхъ поселеній, расположенныхъ на владѣльческихъ земляхъ, перешедшихъ въ руки мелкихъ хлѣбопашцевъ.

Движеніе страховыхъ суммъ въ отчетномъ году было слѣдующее: на 1 января 1900 года состояло наличныхъ суммъ въ губернскомъ и уѣздныхъ казначействахъ 64918 руб. 31 коп. и оставалось невзысканной недоимки вмѣстѣ съ случайными доходами 28032 руб. 16 коп.; въ отчетномъ году подлежало поступленію 402739 руб. 7 коп. и изъ запаснаго капитала 50000 руб. — а всего 545689 руб. 54 коп. Въ дѣйствительности-же поступило—518543 руб. 70 коп. и сложено со счетовъ—283 руб. 18 коп., слѣдовательно къ 1 января 1901 года оставалось въ недоимкѣ—26862 руб. 66 коп.

Къ 1 января отчетнаго года оставалось къ израсходованію 104248 руб. 40 коп., прибыло къ израсходованію въ 1900 году 489886 руб. 53 коп.—итого 594134 руб. 93 коп. Въ счетъ этой суммы выдано 480567 руб. 6 коп., исключено 947 руб. 13 коп.—итого 481514 руб. 19 коп. Затѣмъ, къ 1 января 1901 года осталось невыполненныхъ расходовъ на сумму 112620 руб. 74 коп.

Такимъ образомъ балансъ представляется въ слѣдующемъ видѣ: доходы составляли—518543 руб. 70 коп., расходы—

480567 руб. 6 коп. Такимъ образомъ къ 1 января 1901 года осталось наличнаго капитала въ казначействахъ 37976 руб. 64 коп.

Общее число застрахованныхъ къ 1 января 1900 года по Съдлецкой губернии строеній показывается слѣдующая таблица:

Наименованіе мѣстностей.	ЧИСЛО СТРОЕНИЙ.				Итого.	Сумма застрахованія.
	Каменныхъ.		Деревянныхъ.			
	Жилыхъ.	Не-жилыхъ.	Жилыхъ.	Не-жилыхъ.		
По городамъ:						
Бѣлъ	129	102	301	1052	1584	900790
Венгрову	22	22	490	845	1379	428210
Влодавѣ	43	7	380	158	588	285290
Гарволину	10	6	291	430	737	272500
Желехову	12	10	311	398	731	246920
Лукову	109	45	340	877	1371	616710
Межирѣчью	108	59	853	1108	2123	848980
Парчеву	1	5	498	498	955	257950
Радину	34	10	443	556	1043	270920
Соколову	54	14	335	717	1120	337500
Съдлецу	378	152	523	1191	2244	1726050
Тересполью	11	2	155	266	434	139730
Итого	911	434	4873	8096	14314	6331550
По посадамъ:						
Бѣльского уѣзда	10	11	1485	2594	4100	792750
Венгровскаго	1	—	303	817	1121	136000
Влодавскаго	7	4	1045	1964	3020	512870
Гарволинскаго	58	21	1242	3124	4445	635830
Константиновскаго	67	20	623	1292	2002	543270
Луковскаго	36	19	896	1744	2695	515330
Радинскаго	—	1	352	573	926	175560
Соколовскаго	9	109	108	183	409	64740
Съдлецкаго	16	10	322	832	1180	224160
Итого	204	195	6376	13123	19898	3600510
По селеніямъ, деревнямъ, фольваркамъ и проч.:						
Бѣльского уѣзда	37	94	7332	14015	21478	3525650
Венгровскаго	121	361	7289	16417	24188	3267590
Влодавскаго	93	129	11045	24604	35871	4111490
Гарволинскаго	278	461	11174	21374	33287	5204050
Константиновскаго	180	362	6867	16558	23967	3576040
Луковскаго	146	352	10902	23540	34940	4253110
Радинскаго	255	243	7725	24538	32766	4025640
Соколовскаго	200	320	6384	16843	23747	2684320
Съдлецкаго	142	236	7523	20187	28088	3260330
Итого	1452	2563	76241	178076	258332	33908220
А всего по губернии	2567	3192	87490	199295	292544	43840280

Кромѣ того, въ губернии имѣется строеній незастрахованныхъ: а) казенныхъ—1118, б) построенныхъ на чужихъ земляхъ—678, в) временныхъ, подлежащихъ сносу—151 и г) вновь построенныхъ, на которыя документы еще не утверждены—786, а всего—2733 строенія.

в) СБОРЪ ПО ЗАСТРАХОВАНІЮ РОГАТАГО СКОТА ОТЪ ЧУМЫ.

Сборъ этотъ, установленный Высочайше утвержденными 20 июля 1870 года Правилами, взимался въ отчетномъ году въ размѣрѣ 1 коп. съ каждой головы рогатаго скота, за исключеніемъ телятъ.

На основаніи свѣдѣній, имѣющихся въ ветеринарномъ отдѣленіи Губернскаго Правленія, въ губерніи въ 1900 году числилось крупнаго рогатаго скота: воловъ и быковъ—35000, коровъ—230399 и яловаго скота—67026, а всего—332425 штукъ.

Вознагражденіе за убитый для прекращенія чумы скотъ опредѣлено на 1900 годъ въ размѣрѣ 60 руб. за вола и быка, 40 руб. за корову, 30 руб. за штуку яловаго скота и 10 руб. за теленка.

За отсутствіемъ эпизоотіи чумы рогатаго скота расходовъ на этотъ предметъ въ отчетномъ году не производилось.

Оборотъ суммъ этого сбора въ 1900 году представляется въ слѣдующемъ видѣ: къ 1 января 1900 года состояло въ наличности въ казначействахъ губерніи—4487 руб. 44 коп., подлежало къ поступленію недоимки прежнихъ лѣтъ—35 руб. 20 коп. и оклада 1900 года 3324 руб. 25 коп., а всего — 3359 руб. 45 коп. Въ счетъ таковыхъ поступило: недоимокъ 26 руб. 54 коп., оклада 3354 руб. 75 коп., перечислено изъ § 30 ст. 1 смѣты Министерства Внутр. Дѣлъ въ возвратъ неподлежаще выданныхъ 108 руб. 96 коп., въ возвратъ авансовъ 55 руб. 15 коп., а всего—3536 руб. 40 коп. Засимъ, къ 1 января 1901 года осталось въ недоимкѣ 8 руб. 66 коп.

Въ теченіе отчетнаго года израсходовано на управленіе дѣлами по прекращенію чумы 2917 руб. 45 коп., переведено въ Главное Казначейство 757 руб. 14 коп. и на 1 января 1901 года осталось въ наличности въ казначействахъ Сѣдлецкой губерніи 4349 руб. 25 коп.

г) возничный сборъ.

Сборъ этого наименованія, установленный съ еврейскихъ обществъ на содержаніе синагогъ, молитвенныхъ домовъ, раввиновъ, школъ, больницъ и на вспоможеніе бѣднымъ евреямъ, слагается изъ доходовъ отъ религиозныхъ обрядовъ и требъ, какъ то: платы за бракосочетаніе, обрѣзаніе, погребеніе, чтеніе родала, съ аренды бань и мыквы, а также, изъ пожертвованій предъ суднымъ днемъ, а при недостаточности сихъ средствъ, взимается еще сборъ съ еврейскихъ семействъ, раздѣленныхъ для этого по степени состоятельности на четыре разряда.

Проекты приходо-расходныхъ смѣтъ по каждому божничному округу, каковыхъ въ Сѣдлецкой губерніи 32, составляются и утверждаются Губернскимъ Правленіемъ и въ 1900 году по всѣмъ округамъ подлежало къ поступленію 37023 руб. 50 коп., а израсходованію 35293 руб. 49 коп.

Что касается расходовъ въ частности, то почти $\frac{1}{3}$ ихъ составляетъ содержаніе 29-ти раввиновъ, 7-ми подраввиновъ

и 3-хъ духовныхъ (12576 руб. 75 коп.); вообще-же расходъ на синагоги, молитвенные дома и на содержаніе состоящихъ при нихъ лицъ составляетъ около 22716 руб., т. е. около $\frac{2}{3}$ всего расхода.

Что-же касается суммы прихода, то болѣе 25000 руб., т. е. около $\frac{5}{7}$ всей суммы прихода составляютъ добровольныя складки, къ уплатѣ которой привлечено 8271 еврейское семейство губерніи, и самъ высшій размѣръ платы этой складки съ одной семьи—въ Сѣдлецкомъ божничномъ округѣ (265 руб.), а наименьшій—въ Вогинскомъ округѣ, Радинскаго уѣзда (20 коп.).

В. Мѣстные сборы.

Гминные сборы.

Къ числу общественныхъ сборовъ относятся гминные сборы, которые идутъ: 1) на содержаніе гминныхъ управленій, 2) на содержаніе гминныхъ судовъ, 3) на содержаніе гминныхъ начальныхъ училищъ, 4) на расходы, обязательныя въ силу разныхъ Правительственныхъ распоряженій и 5) на общественныя надобности, устанавливаемыя самими гминными сходами ежегодно по приговорамъ.

Развертка этихъ сборовъ производится по числу морговъ владѣемой плательщиками земли (1 моргъ = 0,51248 дес.), за исключеніемъ самостоятельныхъ посадскихъ гмицъ, въ коихъ распределеніе этихъ сборовъ производится по числу владѣльцевъ недвижимой собственности, а не по количеству земли.

Въ отчетномъ году гминные сборы по уѣздамъ распределялись слѣдующимъ образомъ:

Наименованіе уѣздовъ.	Число гмицъ.	Израсходовано въ 1900 году.										Пространство земли (въ моргахъ), облаженной сборомъ.	Средній размѣръ сбора на 1 моргъ.
		На содержаніе гминныхъ управленій.				Число Судовъ.	На содержаніе Гмин. Судовъ.	На содержаніе начальныхъ училищъ.	Расходы, обязат. въ силу Правит. распоряженій.	На общественныя надобности, устан. самими гминными сходами.	Итого.		
		Личный составъ.	Канцелярскіе и др. расходы	Наемъ помѣщ. и ремонтъ ихъ.	рубли и копейки.								
Сѣдлецкій . . .	16	6374 66	2818 64 $\frac{1}{2}$	28 —	5	3237 10	4969 72	3019 58 $\frac{1}{2}$	7250 85 $\frac{1}{2}$	27698 56 $\frac{1}{2}$	184483	14	
Бѣльскій . . .	14	6455 90	3103 87	416 47	4	2279 48	5061 39 $\frac{1}{2}$	2262 33	7240 78	26820 22 $\frac{1}{2}$	197215	14 $\frac{3}{4}$	
Венгровскій . . .	15	5280 —	2423 23	— —	5	2839 29	3253 71 $\frac{1}{2}$	2621 48	7325 —	23742 71 $\frac{1}{2}$	165472	14	
Влодавскій . . .	14	7148 48	3795 43	483 25	4	2779 24	3847 76	2826 7 $\frac{1}{2}$	13155 58 $\frac{1}{2}$	34035 74	272403	12 $\frac{1}{4}$	
Гарволинскій . . .	17	9717 36	4425 28	624 67	5	3618 33	— —	5005 37	16720 25 $\frac{1}{2}$	40111 26 $\frac{1}{2}$	228842	18 $\frac{1}{2}$	
Константиновскій	16	6487 10	2885 90 $\frac{1}{2}$	378 90 $\frac{1}{2}$	4	2503 46	3800 45	3549 92	9958 54 $\frac{1}{2}$	29564 29	207635	12	
Луковскій . . .	22	9171 20	3098 56	492 85	6	3659 93	681 64	3830 80	11603 66	32538 64	248674	13	
Радинскій . . .	14	6174 90	1752 17	268 93	4	3005 20	— —	3810 67	11273 6	26284 93	206643	12 $\frac{1}{2}$	
Соколовскій . . .	12	4260 —	3098 6	169 62	3	4200 —	3735 63	3788 78	7071 60	26373 69	172548	16	
Итого по губ.	140	61069 52	27401 15	2862 69$\frac{1}{2}$	40	28122	3 25400 31	30715 1	91599 34	267170 —	1883915	14	
		91333 руб. 36$\frac{1}{2}$ коп.									965447	десят.	

На одну десятину земли приходилось въ среднемъ гминныхъ расходовъ по 28 коп., причемъ высшій размѣръ взимался въ Гарволинскомъ уѣздѣ—по 37 коп. съ десятины, а въ частности въ гминѣ Вильга—по 64 коп., а наименьшій—въ Константиновскомъ уѣздѣ—24 коп. и въ частности въ гминѣ Голвчицы—по 16 коп. съ десятины.

Г. Городскіе доходы и расходы.

Городскихъ суммъ по кассамъ къ 1 января 1900 года въ наличности состояло всего 36246 руб. 84¹/₄ коп., а именно:

по гор. Сѣдлецу	7384 руб. 84 коп.
» Бѣлѣ	1368 » 75 »
» Венгрову	4652 » 13 ¹ / ₂ »
» Влодавѣ	5288 » 2 »
» Гарволину	2498 » 30 »
» Желехову	1354 » 54 ¹ / ₂ »
» Лукову	3192 » 75 »
» Межирѣчью	4787 » 24 ¹ / ₂ »
» Парчеву	213 » 68 »
» Радину	3178 » 87 ³ / ₄ »
» Соколову	1061 » 40 ¹ / ₄ »
» Тересполью	1266 » 29 ³ / ₄ »
итого	36246 руб. 84 ¹ / ₄ коп.

Въ теченіе отчетнаго года поступило доходовъ обыкновенныхъ и чрезвычайныхъ всего 128189 руб. 60 коп., а именно:

Доходовъ обыкновенныхъ:

сборъ съ городскихъ имуществъ и оброчныхъ статей	9399 руб. 52 коп.
сборъ съ владѣльцевъ недвижимыхъ имуществъ	25803 » 61 »
сборъ съ промышленниковъ и торговцевъ (каноновый)	14929 » 81 »
налоги косвенные	29600 » 45 »
доходы вспомогательные	2635 » 65 »
доходы мелочные и случайные	537 » 99 »

Доходовъ чрезвычайныхъ:

отъ казны, изъ городского капитала, изъ друг. источниковъ и поступило недоимокъ прежнихъ лѣтъ	45282 » 57 »
итого	128189 руб. 60 коп.

Въ теченіе отчетнаго года израсходовано по всеѣмъ городамъ 103763 руб. 87¹/₂ коп., а именно:

а) На расходы текущие:

на содержание мѣстъ и лицъ городского управления	38370 руб. 96 ¹ / ₂ коп.
на содержание городскихъ имуществъ и на наемъ помѣщеній	16239 » 44 »
на благоустройство городовъ	8296 » 38 »
на содержание учебныхъ, благотворительныхъ и др. общест. заведеній	2747 » 70 »
на уплату долговъ и составленіе запаснаго капитала	12830 » 13 »
на мелочныя и экстраордин. расходы	5344 » 79 ¹ / ₂ »

б) Расходы единовременные:

по городскому управленію, по строительной части и др. надобности .	19934 » 46 ¹ / ₂ »
<u>итого 103763 руб. 87¹/₂ коп.</u>	

Самый большой расходъ въ отчетномъ году по всѣмъ городамъ былъ на содержание мѣстъ и лицъ городского управления, а въ частности, по гор. Сѣдлецу. Самый-же меньшій расходъ въ отчетномъ году былъ на содержание учебныхъ, благотворительныхъ и другихъ общественныхъ заведеній.

Что касается городскихъ капиталовъ постоянныхъ (неприкосновенныхъ) и запасныхъ (безсрочныхъ вкладовъ), находящихся въ Варшавской Конторѣ Государственнаго Банка, то состояніе ихъ къ 1 января 1901 года показываетъ нижеслѣдующая таблица:

	Неприкосновенные капиталы.		Безсрочные вклады.	
гор. Сѣдлецъ	26820 р.	1 к.	35980 р.	74 к.
» Бѣла	— »	— »	7526 »	44 »
» Венгровъ	— »	— »	5502 »	89 »
» Влодава	— »	— »	2674 »	86 »
» Гарволинъ	134 »	93 »	6849 »	79 »
» Желеховъ	— »	— »	17020 »	14 »
» Луковъ	6283 »	61 »	10558 »	42 »
» Межирѣчье	— »	— »	2706 »	9 »
» Парчевъ	1498 »	92 »	7735 »	47 ¹ / ₂ »
» Радинъ	74 »	73 ¹ / ₂ »	3100 »	— »
» Соколовъ	— »	— »	4576 »	30 »
» Тересполь	— »	— »	2232 »	82 »
<u>итого 34812 р. 27¹/₂к. 106463 р. 96¹/₂к.</u>				

Д. Натуральная повинности.

1) Квартирная повинность.

На основаніи Высочайше утвержденнаго 31 мая 1868 года Положенія, квартирная повинность состоитъ въ томъ, что

у жителей городовъ, посадовъ и деревень отводятся квартиры въ натурѣ для войскъ и чиновъ военнаго и гражданскаго вѣдомствъ, имѣющихъ право на квартирное довольствіе съ уплатою домовладѣльцамъ причитающагося имъ по тарифу вознагражденія изъ суммъ Варшавскаго Окружнаго Интендантскаго Управленія.

Что касается войскъ, то въ отчетномъ году въ губерніи квартировали тѣ-же, что и въ предыдущемъ 1899 году и общая ихъ численность, за исключеніемъ жандармскихъ управленій и командъ земской стражи, простиралась до 16150 человекъ.

На основаніи Высочайше утвержденного 2 мая 1886 года мнѣнія Государственнаго Совѣта въ отчетномъ году квартирныя деньги на руки въ размѣрахъ, опредѣленныхъ приложенными къ вышеприведенному мнѣнію Государственнаго Совѣта табелями А и Б, получали—3 генерала, 68 штабъ-офицеровъ, 370 оберъ-офицеровъ и 65 чиновниковъ военнаго вѣдомства. Равнымъ образомъ, квартирныя деньги отпускались въ отчетномъ году и семейнымъ нижнимъ чинамъ частей войскъ, расположенныхъ казарменнымъ образомъ.

Изъ общаго числа войскъ, расположенныхъ въ губерніи, 13850 нижнихъ чиновъ были размѣщены въ казенныхъ и частныхъ казармахъ, нанимаемыхъ по контракту у ихъ владѣльцевъ, а для 2300 человекъ отведены были квартиры въ обывательскихъ домахъ съ соблюденіемъ соотвѣтственной очереди въ отбываніи домовладѣльцами сей повинности.

Помѣщенія для воинскихъ управленій и хозяйственныхъ заведеній нанимались или отводились въ натурѣ съ отпускомъ за нихъ вознагражденія по тарифу закона 2 мая 1886 года (ст. 4 п. 2).

Изъ чиновъ гражданскаго вѣдомства квартирныя деньги получали на руки: судебные слѣдователи Сѣдлецкаго Окружнаго Суда, чины крестьянскихъ учрежденій и уѣздные начальники, не пользовавшіеся казенными квартирами.

Для чиновъ земской стражи квартиры въ отчетномъ году были отводимы въ натурѣ въ домахъ городскихъ и сельскихъ обывателей согласно тарифу, приложенному къ ст. 10 Положенія 31 мая 1868 года. Помѣщенія-же подъ хозяйственныя заведенія той-же стражи тоже отводились въ натурѣ по тарифу, приложенному къ § 1 Положенія, утвержденному 6. Совѣтомъ Управленія въ Царствѣ Польскомъ 9 (21) сентября 1866 года.

Расходъ суммъ на наемъ казармъ и офицерскихъ квартиръ представляется въ слѣдующемъ видѣ: оставалось неудовлетворенныхъ расходовъ по § 5 ст. 13 смѣты 1899 года Главнаго Интендантскаго Управленія—19548 руб. 13 коп.; за отчетный годъ изъ этого кредита по смѣтѣ 1900 года израсходова-

но—55256 руб. 14 коп.; всего израсходовано—74804 руб. 27 коп.; предстоит расхода—11468 руб. 18 коп.; осталось неудовлетворенныхъ расходовъ по § 5 ст. 1 смѣты Главнаго Инженернаго Управленія къ 1 января 1900 года—13037 руб. 66 коп.; въ теченіе отчетнаго года изъ того-же кредита по смѣтѣ 1900 года израсходовано—35282 руб. 76 коп., а всего—48320 руб. 42 коп. и къ 1 января 1901 года остается неудовлетворенныхъ расходовъ—11148 руб. 41 коп.

2) Подводная повинность.

Поставка жителями Сѣдлецкой губерніи подводъ при передвиженіи войскъ, военныхъ командъ, этаповъ и пересылкѣ арестантовъ внѣ этапныхъ линій, а также для лицъ, имѣющихъ на то право по закону, производится по очереди, для чего ведутся особые списки по городамъ—въ магистратахъ, а по селеніямъ—въ гминныхъ управленіяхъ. Подводы въ отчетномъ году, какъ и прежде, поставлялись двухъ родовъ — платныя и бесплатныя.

Прилагаемая таблица показываетъ количество поставленныхъ поуѣздно въ 1900 году обывательскихъ подводъ:

	Поставлено подводъ:	
	Платныхъ.	Бесплат.
гор. Сѣдлецъ	23	—
Сѣдлецкій уѣздъ . .	1664	592
Бѣльскій »	2697	721
Венгровскій » . . .	1842	666
Влодавскій »	1100	995
Гарволинскій » . . .	9389	419
Константиновскій . .	998	536
Луковскій »	1042	107
Радинскій »	435	38
Соколовскій » . . .	1460	609
итого	20650	4683

Неравномѣрность распределенія по уѣздамъ подводной повинности зависитъ отъ мѣстныхъ условій, между которыми особенное значеніе имѣютъ направленіе этапныхъ линій и передвиженіе войскъ.

3) Дорожная (шарварковая) повинность.

Эта повинность отбывается населеніемъ на основаніи Высочайше утвержденныхъ 19 іюня 1870 года Правиль о порядкѣ содержанія земскихъ дорогъ въ губерніяхъ Привислинскаго края и имѣеть цѣлью содержаніе въ исправности дорогъ II-го и III-го разряда и находящихся на нихъ мостовъ, при чемъ содержаніе дорогъ II-го разряда составляетъ общественную гминную повинность, а содержаніе дорогъ III-го разряда ле-

жить на обязанности сельскихъ обществъ и отдѣльныхъ землевладѣльцевъ, чрезъ земли коихъ дороги эти пролегаютъ. Содержаніе-же земскихъ дорогъ II-го разряда на городскихъ земляхъ отнесено на обязанности городскихъ обществъ.

Раскладка шарварковой повинности между жителями, предоставлена гминнымъ сходамъ, а наблюденіе за отбываніемъ ея возложено на гминныхъ войтовъ. Для соблюденія равномернаго распредѣленія этой повинности въ гминахъ составляется ежегодное распредѣленіе ея, сообразно которому, по мѣрѣ надобности, и наряжаются конные и пѣшіе рабочіе для исполненія повинности въ натурѣ. Однако-же въ нѣкоторыхъ случаяхъ эта повинность можетъ быть замѣняема на деньги.

Дорожная повинность на 1900 годъ поуѣздно была распредѣлена слѣдующимъ образомъ:

Наименованіе уѣздовъ.	Количество.				Опредѣлено шарварка въ натурѣ.		Замѣнено на деньги.		Примѣчаніе.
	Дорогъ II-го разряда.		Дымовъ.						
	вер.	саж.	Привлеченъ къ исполненію шарварковой повинности.	Не подлежащихъ привлеч. къ исполн. шарварк. повин.	Конныхъ.	Пѣшихъ.	руб.	коп.	
					дней.				
Сѣдлецкій . . .	85	—	—	—	4833	4718	19	9	Въ Сѣдлецкомъ уѣздѣ раскладка составлена по количеству земли (164728 морг.), а по тому количеству дымовъ не показано.
Бѣльскій . . .	104	100	6223	165	7318	7550	32	—	
Венгровскій . . .	231	10	7790	231	8843	9455	581	40	
Влодавскій . . .	253	478	8780	431	18506	20611	461	30	
Гарволинскій . . .	309	—	9861	304	12897	9874	2316	12	
Константиновскій.	102	—	5326	229	5763	5668	605	64	
Луковскій . . .	139	480	9596	1107	5934	7261	960	—	
Радинскій . . .	222	—	6504	686	5460	7605	—	—	
Соколовскій . . .	231	—	6030	390	8076	7211	573	—	
Итого	1678	68	60110	3543	77630	79953	5548	55	

4) Военская повинность.

На основаніи Высочайше утвержденного 1 января 1874 года Устава о военной повинности и согласно Высочайшему Указу, данному Правительствующему Сенату въ 14 день іюня 1900 года, былъ произведенъ въ отчетномъ году 27-й годовой призывъ на службу новобранцевъ, который законченъ былъ повсемѣстно по губерніи къ 4 ноября.

Достигшихъ призывного возраста и записанныхъ въ призывные списки въ отчетномъ году было 7064 человекъ (изъ нихъ христіанъ 5637 и евреевъ 1427) и, кромѣ того, по дополнительному списку А—1 человекъ и списку Б—1041 чел.

Въ общемъ числѣ лицъ, подлежавшихъ вынугію жеребья, заключалось льготныхъ: I-го разряда—1302 чел., 2-го разряда—1043 чел. и 3-го разряда—336 чел., итого 2681 чел.

При наборѣ были даны отсрочки: по имущественному положенію—3 чел., до окончанія образованія—30 чел., по невозмужалости и болѣзни—897 чел. (въ томъ числѣ изъ внесенныхъ въ призывные списки: христіанъ—401 чел., евреевъ—181 чел. и по дополнительному списку В—315 чел.), по нахожденію подъ судомъ и слѣдствіемъ—22 чел., освобождены отъ жеребья, какъ заявившіе желаніе исполнить воинскую повинность въ качествѣ вольноопредѣляющихся—15 чел., признаны годными къ зачисленію въ ратники ополченія 2-го разряда—732 чел. (изъ нихъ внесенныхъ въ призывные списки: христіанъ 280 чел., евреевъ 103 чел. и по списку В 349 чел.), признаны совсѣмъ неспособными (ст. 182 п. 1 уст.)—298 чел. (изъ нихъ внесенныхъ въ призывные списки: христіанъ—175 чел. и евреевъ—76 чел. и изъ числившихся по списку В—47 чел.), отправлено на испытаніе—283 чел., назначены къ пересвидѣтельствуванію въ Губернскомъ по воинской повинности Присутствіи—17 чел. (въ томъ числѣ 4 чел. изъ числившихся по списку В), не явилось вовсе къ исполненію призыва: христіанъ 48 чел. и евреевъ 174 чел., итого 222 чел. За пополненіемъ контингента при освидѣтельствovanіи зачислено въ ратники ополченія: 1-го разряда—1731 чел. и 2-го разряда—1643 чел., признано совсѣмъ неспособными — 76 чел. и не явилось къ освидѣтельствуванію—40 чел. (30 христіанъ и 10 евреевъ).

Принято всего на службу: внесенныхъ въ призывные списки—1853 чел., въ дополнительный списокъ А—1 чел. и списокъ В—245 чел., итого 2029 чел.; изъ нихъ: способныхъ къ строевой службѣ—2051 чел., къ нестроевой—35 чел. и зачислено въ запасъ, на основаніи ст. 80 уст. о воин. пов.—13 чел.

Въ числѣ принятыхъ на службу заключалось: имѣющихъ льготы 3-го разряда—2 чел. и 2-го разряда—12 чел., имѣющихъ право на сокращенные сроки службы—11 чел., женатыхъ—227 чел. и умѣющихъ читать и писать или только читать—597 чел.

По росту призывные распредѣлялись такимъ образомъ:

въ 2 арш. 2 ¹ / ₂ верш.	. . .	50 чел.
— 3 »	. . .	240 »
— 4 »	. . .	479 »
— 5 »	. . .	599 »
— 6 »	. . .	439 »
— 7 »	. . .	197 »
— 8 »	. . .	67 »
— 9 »	. . .	13 »
— 10 »	. . .	2 »

По національности все число принятыхъ распредѣляется: русскихъ 435 чел., поляковъ 1157 чел., нѣмцевъ 35 чел. и ев-

реевъ 479 чел.; а по вѣроисповѣданіямъ: 472 православныхъ и единовѣрцевъ, 1190 прочихъ христіанъ и 472 еврея.

По сословному контингенту было: внесенныхъ въ книги постоянного населенія, а равно приписанныхъ къ обществамъ послѣ ревизіи—2098 чен. и лицъ, изъятыхъ отъ внесенія въ 10-ю народную перепись, а также вышедшихъ послѣ ревизіи изъ податнаго сословія—1 чел.

Во время и послѣ производства призыва въ Уѣздныя по воинской повинности Присутствія въ отчетномъ году поступило 11 жалобъ на неправильности въ призывныхъ спискахъ, изъ нихъ признано уважительными 4.

Въ Губернское по воинской повинности Присутствіе принесено было: а) 5 жалобъ на неправильности въ призывныхъ спискахъ—изъ нихъ признаны уважительными 2; б) 12—по опредѣленію неспособности къ труду—уважены 3; в) 65—по назначенію льготъ—уважено 26; г) по опредѣленію возраста по наружному виду—5, уважены 2 и д) 221 жалоба по опредѣленію годности къ службѣ—уважено 32.

Въ Правительствующій Сенатъ принесены 3 жалобы.

По призыву и приему на службу и на содержаніе Губернскаго и Уѣздныхъ по воинской повинности Присутствій, израсходовано въ отчетномъ году всего 11798 руб. 77½ коп., а именно:

1) по отправленію призывныхъ въ Губернское Присутствіе для переосвидѣтельствванія и въ лечебныя заведенія на испытаніе и на содержаніе этихъ лицъ въ лечебныхъ заведеніяхъ	611 руб. 86 коп.
2) на путевое, квартирное и порціонное довольствіе военнаго члена, медиковъ и военнаго приемщика	1580 » 77½»
3) на заготовленіе предметовъ для измѣренія роста и изслѣдованія здоровья людей	40 » 50 »
4) на содержаніе лицъ, завѣдывающихъ дѣлопроизводствомъ воин. присут.	5400 » — »
5) на канцелярскіе расходы	1945 » 64 »
6) на наемъ помѣщеній для Присутствій, ихъ меблировку, отопленіе и освѣщеніе	2200 » — »
итого	11798 руб. 77½ к.

III.

ОБЩЕСТВЕННОЕ БЛАГОУСТРОЙСТВО И БЛАГОЧИНІЕ.

А. Общественное благоустройство.

Въ теченіе 1900 года, по утвержденнымъ Губернскимъ Правленіемъ планамъ, построены были въ городахъ губерніи слѣдующія частныя постройки:

Наименованіе городовъ.	ПОСТРОЙКИ.						
	Деревянные дома.	Дома каменные.			Хозяйственные.		
		Одно- этажные.	Двухъ- этажные.	Трехъ- этажные.	Камен- ныя.	Деревян- ныя.	
Губ. гор. Сѣдлецъ . . .	3	6	12	9	17	2	
Гор. Бѣла	9	—	7	—	3	19	
„ Венгровъ	2	—	1	—	—	15	
„ Влодава	12	—	—	—	—	9	
„ Гарволинъ	2	1	1	—	2	3	
„ Желеховъ	—	—	1	—	—	—	
„ Луковъ	7	2	—	—	2	8	
„ Парчевъ	10	1	1	—	—	40	
„ Межирѣчье	5	1	—	—	—	13	
„ Раднъ	3	—	—	—	—	21	
„ Тересполь	3	—	—	—	—	3	
„ Соколовъ	2	—	1	—	—	13	
Итого	58	11	24	9	24	146	

Всѣ города Сѣдлецкой губерніи въ отношеніи наружнаго благоустройства и опрятности, по имѣющимся въ нихъ распоряженіи средствамъ, находились въ хорошемъ состояніи; почти вездѣ улицы вымощены, освѣщены и обсажены деревьями и почти во всѣхъ городахъ имѣются сады и скверы.

Б. Пути сообщенія.

Кромѣ главныхъ естественныхъ путей сообщенія, которыми служатъ четыре рѣки: Западный Бугъ, Висла, Венрь и Ливецъ, Сѣдлецкая губернія вообще богата усовершенствованными путями сообщенія.

Рельсовый путь, пересѣкающій губернію въ различныхъ направленіяхъ и проходящій около городовъ: Сѣдлеца, Лукова, Межирѣчья, Бѣлы, Тересполя, Радина, Парчева, Влодавы, Соколова и Гарволина, пролегаетъ на протяженіи 423 верстъ и главными узловыми станціями въ губерніи считаются Сѣдлецъ и Луковъ.

Равнымъ образомъ, вся губернія перерѣзывается по разнымъ направленіямъ дорогами, протяженіе которыхъ представляется слѣдующими цифрами:

государственнаго шоссе	443	вер.	—	саж.
губернскихъ или дорогъ I-го разр.	477	»	492	»
уѣздныхъ или дорогъ II-го разр. .	3258	»	—	»
и проселоч. или дорогъ III-го разр.	6618	»	—	»
		<hr/>		
		итого 10796		вер. 492 саж.

Въ вѣдѣніи Министерства Путей Сообщенія состоятъ государственныя шоссеиныя дороги, проходящія въ предѣлахъ губерніи на протяженіи 443 верстъ.

Губернскія (перворазрядныя) дороги, сооружаемыя и содержимыя на счетъ губернскаго земскаго дорожнаго сбора, въ отчетномъ году простирались на 477 вер. 492 саж. и длина ихъ, сравнительно съ 1899 годомъ, не измѣнилась. Изъ нихъ: шоссеируемыхъ—423 вер. 430 саж., остальные-же 54 вер. 62 саж. грунтовыя дороги. Въ числѣ шоссеируемыхъ дорогъ заключается 9 вер. 72 саж. мощенныхъ, которыя проходятъ по городамъ и посадамъ губерніи.

Уѣздныхъ (второразрядныхъ) дорогъ, которыя содержатся на счетъ гминныхъ натуральныхъ повинностей, въ отчетномъ году было всего 3258 верстъ, болѣе прошлаго года на 7-мь верстъ.

Въ среднемъ на 1 кв. версту площади губерніи приходится земскихъ дорогъ I и II-го разряда—0,19 версты.

Дороги III-го разряда (проселочныя), содержаніе которыхъ лежитъ на обязанности владѣльцевъ, въ предѣлахъ земель которыхъ онѣ пролегаютъ, имѣли въ отчетномъ году протяженіе 6618 верстъ, на 7 верстъ меньше, чѣмъ въ 1898 году.

Мостовъ и трубъ на дорогахъ I-го разряда къ 1 января 1900 года было всего 505, въ отчетномъ году было построено каменныхъ мостовъ вмѣсто деревянныхъ 6 и одинъ деревянный мостъ замѣненъ трубой. Такимъ образомъ, къ 1 января 1901 года состояло мостовъ: на каменныхъ устояхъ 344, на деревянныхъ 114 и штайнуговыхъ трубъ 47, а всего—505. Тарифныхъ мостовъ въ отчетномъ году было всего 9-ть.

В. Почта и телеграфъ.

Въ отчетномъ году въ составѣ почтово-телеграфныхъ, почтовыхъ и телеграфныхъ учреждений произошли слѣдоющія измѣненія: а) при почтовыхъ отдѣленіяхъ въ Вишницяхъ и Тересполь открытъ телеграфъ, и названныя отдѣленія преобразованы въ почтово-телеграфныя съ приѣмомъ внутреннихъ телеграммъ и б) Серочинское почтовое отдѣленіе, Сѣдлецкаго уѣзда, переведено въ пос. Сточекъ, Луковскаго уѣзда, съ переименованіемъ въ «Сточское.»

Служащихъ въ почтово-телеграфныхъ учрежденіяхъ къ 1 января 1901 года состояло: чиновниковъ 67, почталіоновъ 36 и сторожей 19 человекъ.

Конныхъ почтовыхъ станцій въ губерніи въ отчетномъ году было 10 и на нихъ содержалось 39 лошадей и 22 почтаря. Лошадей отпущено было подъ почту и эстафеты 4312 и для проѣзжихъ 401.

Протяженіе почтовыхъ трактовъ въ губерніи было: желѣзно-дорожныхъ—346 вер., шоссейныхъ—188½ вер. и грунтовыхъ—108¼ вер. По означеннымъ путямъ почтами было пройдено въ теченіе отчетнаго года: по желѣзно-дорожнымъ—282580 вер., по шоссейнымъ—103867 вер. и по грунтовымъ 50128 вестъ. Протяженіе-же телеграфныхъ линій было 195 верстъ и на нихъ проводовъ—450½ версты.

Въ 1900 году оборотъ почтово-телеграфныхъ суммъ былъ слѣдующій:

І. Приходъ:

за почтовые марки	50878 руб. 51 коп.
» штемпельные конверты	6548 » 76½ »
» бланки для закрытыхъ и открытыхъ писемъ и почтовые бандероли	14254 » 71 »
» бланки для перевода денегъ	3350 » 29½ »
» пересылку корреспонденціи, неоплаченной штемпелемъ или марками	5970 » 79 »
» періодическія изданія	20 » — »
» страхованіе	2735 » 84 »
» росписки въ приѣмъ на почту корреспонденціи и за заказъ	3005 » 1 »
» корреспонденцію съ налож. платеж. сборъ съ проѣзжающихъ на почтовыхъ лошадяхъ	155 » 66 »
за передачу телеграфныхъ депешъ	42 » 90 »
разные доходы	19387 » 48 »
	85 » 19 »
итого 106435 руб. 15 коп.	

II. Расходъ:

на содержаніе личнаго состава	34562 руб. 62 коп.
» хозяйственные расходы	11956 » 42 »
» прогоны за возку почтъ и эстафеть	10789 » 36 »
» леченіе нижнихъ служителей	44 » 29 »
» пересылку депешъ и возвратъ подал- телямъ	1089 » 74 »
» ремонтъ телеграфныхъ линій	2723 » 85 »
» разные расходы	3782 « 73 »
итого	64958 руб. 1 коп.

Въ почтово-телеграфныхъ учрежденіяхъ губерніи въ отчетномъ году получено и отправлено разнаго рода корреспонденціи:

I. Почтовой внутренней корреспонденціи:

а) Иногородней:

	Отправлено:	Получено:
писемъ закрытыхъ оплаченныхъ	—	1100086
» не вполне оплаченныхъ	—	58661
» бесплатныхъ	—	116284
» открытыхъ	—	660223
» заказныхъ	—	97641
бандерольныхъ отправленій	—	184055
денежныхъ и цѣнныхъ пакетовъ	42777	74606
цѣнностью на сумму . . . руб.	3165558	4052432
денежныхъ переводовъ по почтѣ	39604	31411
денежныхъ переводовъ по телеграфу	372	361
цѣнностью на сумму . . . руб.	976049	921455
посылокъ и узловъ цѣнныхъ	4992	11141
цѣнностью на сумму . . . руб.	238994	91112
посылокъ безъ цѣны	855	7113
абониментныхъ періодическихъ изданій	26948	1063833
корреспонденціи съ налож. платежемъ	1445	7396
цѣнностью на сумму . . . руб.	12051	43283

б) Городской:

писемъ закрытыхъ	15138	—
» открытыхъ	2606	—
» заказныхъ	8925	—
бандерольныхъ отправленій	11815	—
денежныхъ и цѣнныхъ пакетовъ	903	—
цѣнностью на сумму . . . руб.	3021	—

II. Почтовой международной корреспонденціи:

	Отправлено.	Получено.
писемъ франкированныхъ	50398	84776
» нефранкированныхъ	4621	1993

	Отправлено.	Получено.
писемъ открытыхъ	36400	66626
» рекомендованныхъ	3729	5044
бандерольныхъ отправленій	11535	27550
абониментныхъ періодическихъ изданій	—	9996
денеж. и цѣнныхъ пакетовъ на сумму руб.	95930	153341
посылокъ и узловъ цѣнныхъ на сумму руб.	2966	2091
посылокъ безъ цѣны	1	108

III. Телеграфной корреспонденціи:

	Внутренней:		Международной:	
	Отправлено.	Получено.	Получено.	Отправлено.
телеграммъ тарифныхъ	25414	33898	762	1096
» бесплатныхъ	1227	4555	13	23

Г. Народная нравственность .

Нравственные качества населенія оцѣниваются большей или меньшей преступностью его и самимъ характеромъ совершенныхъ преступленій.

Количество преступленій, лицъ привлеченныхъ къ отвѣтственности, оправданныхъ и освобожденныхъ отъ суда и осужденныхъ въ отчетномъ году показываетъ слѣдующая таблица:

	Число дѣлъ.			Число привлеченныхъ къ отвѣтственности.			Число оправданныхъ и освобожденныхъ отъ суда.			Число осужденныхъ.		
	муж.	жен.	Итого	муж.	жен.	Итого	муж.	жен.	Итого	муж.	жен.	Итого
По округу Съдлецкаго Окружнаго Суда	501	748	118	866	300	35	335	448	83	531		
По I-му Судебно-Мировому округу	14314	19849	3168	23017	12721	2204	14925	7128	964	8092		
По II-му Судебно-Мировому округу	9309	12299	1771	14070	8129	1228	9357	4170	543	4713		
Итого	24124	32896	5057	37953	21150	3467	24617	11746	1590	13336		

Изъ этой таблицы видно, что изъ числа привлеченныхъ къ отвѣтственности было 86,68% мужчинъ и 13,32% женщинъ; оправдано и освобождено отъ суда 64,84% всѣхъ привлеченныхъ къ отвѣтственности (64,3% мужчинъ и 68,56% женщинъ) и осуждено 35,16% (35,7% муж. и 31,44% жен.).

Что касается дѣлъ, рассмотрѣнныхъ въ 1900 году въ Съдлецкомъ Окружномъ Судѣ, по коимъ приговоры вошли въ законную силу, то онѣ распределяются нижеслѣдующимъ образомъ:

РОДЫ ПРЕСТУПЛЕНИЙ.	Число дѣлъ.	Число осужденных по тѣмъ обвинен. подсудимыхъ.		Оправдано.		Приговорено къ наказанію.	
		м.	ж.	м.	ж.	м.	ж.
1) Богохульство и порицаніе вѣры	2	2	—	2	—	—	—
2) Отступленіе отъ вѣры и пост. церкви	1	1	—	—	—	1	—
3) Святотатство, разрыт. могилъ и ограбленіе мертвыхъ тѣлъ	1	1	—	—	—	1	—
4) Лжеприсяга	2	6	—	6	—	—	—
5) Сопротивленіе распоряж. Правительства и неповиновеніе установленнымъ отъ онаго властямъ	43	87	24	9	5	78	19
6) Оскорбленіе и явное неуваженіе къ присутственнымъ мѣстамъ и чиновникамъ при отправленіи должности	44	55	10	15	2	40	8
7) Самовольное присвоеніе власти и составленію подложн. указовъ или предписаній и другихъ исходящихъ отъ Правительства бумагъ	7	9	1	6	1	3	—
8) Похищеніе бумагъ и вещей изъ прис. мѣстъ, сорваніе печатей и уничтоженіе поставленныхъ или приложен. по распоряженію Правительства знаковъ	2	3	—	3	—	—	—
9) Превышеніе власти и противозаконное оной бездѣйствіе	4	5	—	—	—	5	—
10) Противозаконные поступки лицъ при храненіи и управленіи ввѣреннаго по службѣ имущества	1	1	—	1	—	—	—
11) Медленность, нерадѣніе и несоблюд. устан. порядка въ отправл. должности	2	2	—	1	—	1	—
12) Преступленія и проступки чиновник. по нѣкоторымъ особ. родамъ службы	28	42	—	—	—	42	—
13) Преступленія и проступ. противъ поставленныхъ о повин. воинской службы	1	1	—	—	—	1	—
14) Нарушеніе постан. о земскихъ повнн.	6	6	—	3	—	3	—
15) Нарушеніе постановленій о лѣсахъ	4	15	—	4	—	11	—
16) Нарушеніе обществ. спокойствія и порядка и ограждающихъ оныя постан.	17	27	—	21	—	6	—
17) Преступленія противъ обществ. нрав. и нарушеніе огражд. оную постановл.	14	9	14	1	1	8	13
18) Парушеніе правилъ, установленныхъ для сохраненія путей сообщенія	1	3	—	3	—	—	—
19) Нарушеніе уставовъ торговыхъ	7	7	4	2	1	5	3
20) Смертоубійство	35	19	22	7	5	12	17
21) Нанесеніе увѣчья, ранъ и другихъ поврежденій здоровью	6	125	10	73	8	52	2
22) Оскорбленіе чести и дѣломудрія женщинъ, личныя обиды и клевета	7	8	—	6	—	2	—
23) Противозаконн. задержаніе и заключ.	2	2	—	2	—	—	—
24) Преступленія противъ союза брачнаго	1	1	—	1	—	—	—
25) Насильственное завлад. чужимъ недвижимымъ имуществомъ и истребленіе граничныхъ междъ и знаковъ	1	1	—	—	—	1	—
26) Истребленіе и поврежд. чужого имущ. поджогомъ или инымъ способомъ	14	15	2	11	2	4	—
27) Похищеніе чужого имущества:							
а) грабежъ	9	14	1	12	1	2	—
б) кража	116	147	7	55	3	92	4
28) Преступленія и проступки по договорамъ и другимъ обязательствамъ	5	6	—	5	—	1	—
29) Проступки, изъятые изъ разбирательства Мировыхъ Судей и Гмин. Судовъ	58	128	23	51	6	77	17
Итого	501	748	118	300	35	448	83

Такимъ образомъ въ отчетномъ году:

	Совершено преступле- ній:	Оправдано и освобожд. муж. жен.	Осуждено: муж. жен.
ПРОТИВЪ ВѢРЫ	6	8 —	2 —
порядка управленія	96	33 8	121 27

	Совершено преступле- ній:		Оправдано и освобожд.		Осуждено:	
	муж.	жен.	муж.	жен.	муж.	жен.
противъ службѣ госуд. и обществ.	35	—	2	—	48	—
» постановленій о повинно- стяхъ госуд. и земскихъ .	7	—	3	—	4	—
» имущества и доход. казны	4	—	4	—	11	—
» общественнаго благоустр. и благочинія	39	—	27	2	19	16
» жизни, здравія, свободы и чести частныхъ лицъ .	110	—	88	13	66	19
» правъ семейныхъ	1	—	1	—	—	—
» собственности частн. лицъ	145	—	83	6	100	4
преступленій, подеудныхъ Окруж- ному Суду по ст. 1289 У. у. с.	58	—	51	6	77	17
итого	501	—	300	35	448	83

Слѣдовательно, наибольшее количество преступленій было совершено противъ собственности частныхъ лицъ (145) и изъ этого рода преступленій всего болѣе кражъ (116); засимъ по числу преступленій идутъ слѣдующія: противъ жизни, здравія, свободы и чести частныхъ лицъ (110), изъ нихъ наибольшее—нанесеніе увѣчья, ранъ и другихъ поврежденій здоровья (66), смертоубійство (35), и преступленія противъ порядка управленія (96), изъ нихъ наибольшее—оскорбленіе и явное неуваженіе къ присутственнымъ мѣстамъ и чиновникамъ при исполненіи должности (44) и сопротивленіе распоряженіямъ Правительства и неповиновеніе установленнымъ отъ онаго властямъ (43).

По количеству привлеченныхъ къ отвѣтственности наибольшее число ихъ было: за кражи (154), за нанесеніе увѣчья, ранъ и другихъ поврежденій здоровья (135) и за сопротивленіе распоряженіямъ Правительства и неповиновеніе установленнымъ отъ онаго властямъ (111).

По количеству осужденныхъ наибольшее—за сопротивленіе распоряженіямъ Правительства и неповиновеніе установленнымъ отъ онаго властямъ (97), за кражи (96), за нанесеніе увѣчья, ранъ и другихъ поврежденій здоровья (54), оскорбленіе и явное неуваженіе къ присутственнымъ мѣстамъ и чиновникамъ при отправленіи должности (48) и по преступленіямъ и проступкамъ чиновниковъ по нѣкоторымъ родамъ службѣ (42).

Что касается наказаній, къ которымъ приговорены были осужденные въ отчетномъ году, то онѣ слѣдующія:

	Муж:	Жен:	
въ ссылку въ каторжныя работы на срокъ	2	—	
на поселеніе въ отдаленнѣйшія мѣста	2	1	
въ Сибирь въ мѣста не столь отдаленныя	2	1	
къ отдачѣ въ исправительныя арест. отдѣленія	69	—	
къ заклю- ченію въ тюрьму:	съ лиш. вѣхъ особ. правъ и преим.	6	1
	съ лишен. нѣкотор. правъ и преим.	—	1
	безъ лишенія правъ	77	23

	Муж.	Жен.
къ аресту	235	39
къ выговорамъ, замѣчаніямъ, внушеніямъ и денежнымъ взысканіямъ	46	4
къ церковному покаянію	8	13
къ другимъ наказаніямъ, непоименованнымъ выше	1	—
итого	448	83

Въ отчетномъ году 9 Мирowymi Судьями и 40 Гминными Судиами двухъ судебно-мировыхъ округовъ губерніи было всего разсмотрѣно 23623 дѣла и по нимъ привлечено къ отвѣтственности 32148 мужчинъ и 4939 женщинъ, изъ нихъ: оправдано и освобождено отъ суда 20850 муж. и 3432 жен. и обвинено 11298 муж. и 1507 жен.; изъ нихъ присуждено къ тюремному заключенію 712 чел., къ аресту 3615 чел., къ денежнымъ взысканіямъ: въ пользу мѣстъ заключенія 8126 чел., въ пользу частныхъ лицъ, а также вѣдомствъ и учреждений 201 чел. и къ выговорамъ, внушеніямъ и замѣчаніямъ 151 человекъ.

Нижеслѣдующая таблица указываетъ какъ на распредѣленіе числа преступленій, такъ и привлеченныхъ къ отвѣтственности, оправданныхъ, освобожденныхъ и обвиненныхъ по роду преступленій, а равно на наказанія, къ которымъ приговорены обвиненные:

Наименованіе преступленій.	Количество дѣлъ.		Общее число подсудим. по дѣламъ, бывшимъ въ разсмотрѣніи Миров. Суд. въ 1900 году.				Изъ этого числа въ 1900 г. было обвинено Мирowymi Судьями и оправдано.		Число всѣхъ приговоренныхъ Мирowymi Судьями въ 1900 году къ наказаніямъ.				
			Оправдано и освобожд. отъ суда.		Обвинено.		Къ тюремному заключенію.	Къ аресту.	Къ денежнымъ взысканіямъ.		Къ выговорамъ, внушеніямъ и замѣчаніямъ.		
			Муж.	Жен.	Муж.	Жен.			Муж.	Жен.		Обращаемымъ въ частн. лицъ, а также устр. мѣстъ заключенія.	Въ пользу вѣдомствъ и учреждений.
1) По оскорбленіямъ полицейскихъ и др. стражей, а также служителей судебныхъ и правит. мѣстъ	90	127	16	47	7	80	9	—	68	21	—	—	
2) По пр. проступкамъ противъ порядка управленія	1414	2534	296	1213	138	1321	158	—	70	1407	—	2	
3) Противъ общ. благоустр. народнаго здравія и личной безопасности	2374	3423	462	1263	184	2160	278	3	189	2132	32	82	
4) По проступкамъ противъ благочинія, спокойствія и порядка	1366	2446	296	1000	155	1446	141	2	482	1089	3	11	
5) По нарушеніямъ устава о паспортахъ	37	39	13	9	8	30	5	—	17	18	—	—	
6) По нарушеніямъ уставовъ казенныхъ управл.	382	431	58	168	20	263	38	11	43	158	89	—	
7) По оскорбленіямъ чести, угрозамъ и насиліямъ	10517	12150	2901	9295	2257	2855	644	2	2329	1131	—	37	
8) По проступкамъ противъ правъ семейныхъ	66	124	42	10	39	23	3	—	7	19	—	—	
9) По самовольному пользованію чуж. имуществомъ и поврежденію онаго	1690	3475	286	2307	183	1168	103	3	34	1148	75	11	
10) По похищеніямъ и поврежденію дѣса	2537	3661	67	2423	43	1238	24	21	298	941	—	2	
11) По кражамъ, мошенничествамъ и обманамъ	3028	3610	475	2961	384	649	91	670	34	30	—	6	
12) По наруш. прав. о частной службѣ и др. прост.	122	128	27	63	14	65	13	—	44	32	2	—	
Итого	23623	32148	4939	20850	3432	11298	1507	712	3615	8126	201	151	

Слѣдовательно, наибольшее количество преступлений было совершено по оскорбленію чести, угрозамъ и насиліямъ (10517) 44,51%, за симъ идутъ: кражи, мошенничества и обманы (3028) 12,80%, похищеніе и поврежденіе лѣса (2537) 10,72%, преступленія противъ общественнаго благоустройства, народнаго здравія и личной безопасности (2374) 10,04%, самовольное пользованіе чужимъ имуществомъ и поврежденіе онаго (1690) 7,13%, преступленія противъ порядка управл. (1414) 6,11%, противъ благочинія, порядка и спокойствія (1366) 5,76%, по нарушенію уставовъ казенныхъ управленій (382) 1,61%, по нарушенію правилъ о частной службѣ и другимъ проступкамъ (122) 0,51%, по оскорбленію полицейскихъ и другихъ сторожей, а также служителей судебныхъ и правительственныхъ мѣстъ (90) 0,38%, противъ правъ семейныхъ (66) 0,28%, и наименьшее—нарушеніе устава о паспортахъ (37) 0,15%.

По количеству привлеченныхъ къ отвѣтственности наибольшее число ихъ было: за оскорбленіе чести, угрозы и насиліе (15051) и за кражи, мошенничества и обманы (4085).

По количеству обвиненныхъ наибольшее число ихъ было: за оскорбленіе чести, угрозы и насилія (3499) и за преступленія противъ общественнаго благоустройства, народнаго здравія и личной безопасности (2438).

Д. Арестныя помѣщенія и тюрьмы:

Въ Сѣдлецкой губерніи въ 1900 году имѣлось 2 тюрьмы: 1) въ губернскомъ гор. Сѣдлецѣ, IV-го разряда, помѣщающаяся въ двухъ каменныхъ зданіяхъ и рассчитанная на 525 челоекъ и 2) въ уѣздномъ гор. Бѣлѣ, V-го разряда, помѣщающаяся въ каменномъ зданіи и рассчитанная на 81 человекъ.

Помѣщенія для подсѣдственныхъ арестантовъ и заключенныхъ по приговорамъ Мировыхъ Судей въ городахъ Венгровѣ, Влодавѣ, Гарволинѣ, Луковѣ, Межирѣчѣ, Раднѣ и Соколовѣ нанимаются на счетъ казны у частныхъ лицъ.

Полицейскіе аресты, находящіеся при всѣхъ 12-ти магистратахъ и 140 гминныхъ управленіяхъ, помѣщаются при этихъ учрежденіяхъ и содержатся на счетъ городскихъ и гминныхъ суммъ. Эти помѣщенія по приспособленности къ своему назначенію и по удобствамъ признавались удовлетворительными.

Движеніе арестантовъ въ теченіе отчетнаго года выражается слѣдующими данными:

Наименование мѣсть заключенія въ город. и уѣз- дахъ.	Къ началу 1900 года оставалось со- державшихся подъ стражею.												Въ теченіе 1900 г. прибыло арестан- товъ.												Къ началу 1901 г. осталось содер- жавшихся подъ стражею.											
	По какой причинѣ содер- жались.				Всего.				По какой причинѣ содер- жались.				Всего.				По какой причинѣ содер- жались.				Всего.															
	До постановле- нія приговора судомъ.	По распоряже- нію администр. власти.	По приговор. судеб. мѣстъ.	Всего.	До постановле- нія приговора судомъ.	По распоряже- нію администр. власти.	По приговор. судеб. мѣстъ.	Всего.	До постановле- нія приговора судомъ.	По распоряже- нію администр. власти.	По приговор. судеб. мѣстъ.	Всего.	До постановле- нія приговора судомъ.	По распоряже- нію администр. власти.	По приговор. судеб. мѣстъ.	Всего.	До постановле- нія приговора судомъ.	По распоряже- нію администр. власти.	По приговор. судеб. мѣстъ.	Всего.																
м.	ж.	м.	ж.	м.	ж.	м.	ж.	м.	ж.	м.	ж.	м.	ж.	м.	ж.	м.	ж.	м.	ж.	м.	ж.															
Тюрьмы.																																				
Сѣдлецкая . . .	115	14	2	—	377	25	1	1	408	25	209	33	707	89	1324	147	375	33	200	33	744	75	1319	141	223	25	382	31								
Бѣльская . . .	31	12	1	—	55	17	—	278	18	135	20	441	77	854	115	250	26	133	20	446	75	829	121	59	4	19	7	81	11							
Поліцейск. и тѣмн. аресты.																																				
Поліцейскій арестъ гор. Сѣдльца . . .	—	—	1	1	—	—	—	27	5	84	13	266	61	377	79	27	5	81	13	262	53	370	76	—	—	4	1	4	3	8	4					
въ уѣздахъ: Бѣльскомъ . . .	7	—	1	1	—	—	—	70	5	559	116	397	59	1026	180	74	5	559	117	397	59	1030	181	3	—	—	1	—	—	1	4	1				
Венгровскомъ . . .	3	—	—	—	13	—	81	6	130	20	898	100	1109	126	82	6	130	20	886	100	1098	126	2	—	2	—	22	—	24	—	—	—				
Влодавскомъ . . .	7	—	—	2	13	5	156	13	83	5	842	84	1081	181	150	12	82	5	828	73	1060	90	13	1	1	1	20	14	34	17	—	—				
Гарволинскомъ . . .	7	—	—	—	13	—	195	9	149	35	1283	189	1627	233	196	8	148	276	1276	189	1620	232	6	1	1	13	—	20	1	—	—	—				
Константинскомъ . . .	—	—	—	—	—	—	11	2	70	66	365	69	446	137	11	2	69	66	364	69	444	137	—	—	—	—	1	—	2	—	—	—	—			
Луковскомъ . . .	12	1	—	—	26	3	103	10	79	6	728	112	910	128	105	11	77	6	737	114	919	131	10	—	—	—	5	—	17	—	—	—				
Радинскомъ . . .	6	—	—	—	7	1	230	21	149	79	886	134	1255	239	230	21	185	80	824	132	1239	233	6	—	—	13	2	23	2	—	—	—				
Соколовскомъ . . .	1	—	—	—	17	1	103	20	148	41	837	121	1128	182	499	20	186	41	851	120	1136	181	5	—	—	1	2	9	2	—	—	—				
Сѣдлецкомъ . . .	—	—	—	—	3	—	28	4	38	13	353	41	419	58	28	4	38	13	355	41	421	58	—	—	—	1	—	1	—	—	—	—				
Итого	189	27	6	5	535	55	1600	138	1913	447	7953	1136	11556	1721	1627	153	1888	449	7970	1105	11485	1707	252	12	31	3	323	54	606	69	—	—	—	—		

Средне-суточное число арестантовъ въ Сѣдлецкой тюрьмѣ было 444 человѣка, а въ Бѣльской—96 человѣкъ.

Всякія работы, какъ внутреннія, такъ и наружныя, необходимыя для тюремнаго населенія, производились хозяйственнымъ способомъ — трудами арестантовъ подъ руководствомъ

и наблюдениемъ тюремнаго начальства и, кромѣ того, арестанты производили работы внѣ тюремной ограды, по вольному найму. Внутреннія работы состояли, главнымъ образомъ, изъ столярныхъ, бондарныхъ, плотничьихъ, сапожныхъ, портняжныхъ, разныхъ плетеній изъ соломы и работъ по домашнему тюремному хозяйству.

Въ продолженіи отчетнаго года арестантами Сѣдлецкой тюрьмы заработано 2753 руб. 6 коп. и Бѣльской—640 руб. 94 коп. Такое незначительное развитіе арестантскихъ работъ объясняется отсутствиемъ опытныхъ и пригодныхъ при тюремной обстановкѣ руководителей-ремесленниковъ, конкуренціею свободнаго труда и, въ особенности, застоємъ ремесленной промышленности вообще.

На содержаніе тюремной администраціи и стражи, а равно на продовольствіе и содержаніе арестантовъ и на наемъ помѣщеній для нихъ во всѣхъ мѣстахъ заключенія въ губерніи въ отчетномъ году израсходовано 57888 руб. 17 коп. Содержаніе-же одного арестанта въ 1900 году обошлось казнѣ въ Сѣдлецкой тюрьмѣ по 23 коп. въ сутки и въ Бѣльской — по 26 коп.

Для подачи медицинской помощи при каждой изъ тюремъ находится лечебница, снабженная всѣми необходимыми принадлежностями и медикаментами и при каждой состоитъ по одному врачу и одному фельдшеру.

Среди арестантовъ въ отчетномъ году эпидемическихъ болѣзней не было, а всѣ болѣзни носили случайный характеръ. Въ Сѣдлецкой тюрьмѣ умерло 12 человѣкъ, въ Бѣльской-же— не было ни одного смертнаго случая.

Въ Сѣдлецкой тюрьмѣ для арестантовъ православнаго исповѣданія устроена церковь; въ ней во всѣ воскресные и праздничные дни совершается богослуженіе; для арестантовъ-же рим.-католическаго исповѣданія имѣется часовня.

Д. Пожары и помарныя команды.

Въ теченіе 1900 года въ губерніи произошло всего 335 пожаровъ; изъ нихъ въ городахъ 34, а въ посадахъ и селеніяхъ 301; истреблено и повреждено всего строеній, застрахованныхъ въ Губернскомъ взаимномъ страхованіи — 1311 и причинено убытковъ на сумму 381325 руб., въ томъ числѣ въ городахъ истреблено 204 строенія на сумму 46264 руб., а въ посадахъ и селеніяхъ 1107 строеній на сумму 335061 руб.

Изъ городовъ болѣе другихъ въ отчетномъ году пострадала гор. Парчевъ, гдѣ 4-мя пожарами истреблено 59 строеній и разнаго имущества на сумму 13755 руб.

Число пожаровъ, сгорѣвшихъ строеній, а также сумма пожарныхъ убытковъ отдѣльно по уѣздамъ (не считая городовъ) выражается слѣдующими цифрами:

	Число пожаровъ:	Число сгор. дворовъ:	Сумма убытковъ:
Сѣдлецкій уѣздъ	35	108	36495 р.
Бѣльскій	40	109	37365 »
Венгровскій	22	56	16072 »
Влодавскій	34	143	44939 »
Гарволинскій	37	109	30748 »
Константиновскій	31	70	19410 »
Луковскій	47	326	82486 »
Радинскій	38	154	55690 »
Соколовскій	17	32	11856 »
итого	301	1107	335067 р.

Такимъ образомъ, въ отчетномъ году всего болѣе пострадалъ отъ пожаровъ Луковскій уѣздъ, а наименьшее количество пожаровъ было въ Венгровскомъ и Соколовскомъ уѣздахъ; менѣе-же всего сгорѣло строеній въ Соколовскомъ уѣздѣ, гдѣ была и наименьшая сумма убытковъ.

Что касается причинъ пожаровъ, бывшихъ въ отчетномъ году въ губерніи, то они были слѣдующія:

Причины пожаровъ.	Въ городахъ.		Въ посадахъ и селеніяхъ.	
	Число пожаровъ.	%	Число пожаровъ.	%
Отъ молніи	2	5,582	38	12,624
Отъ дурного устройст. печей и трубъ	1	2,941	16	5,315
Отъ неосторожнаго обрац. съ огнемъ	7	20,588	53	17,604
Отъ поджога	13	38,235	79	26,246
Отъ другихъ причинъ	11	32,654	115	38,211
Итого	34	100	301	100

Такимъ образомъ, въ отчетномъ году въ городахъ болѣе всего было пожаровъ отъ поджоговъ (38,235%), а въ посадахъ и селеніяхъ—отъ неизвѣстныхъ причинъ (38,211%).

По временамъ года наибольшее число пожаровъ произошло въ лѣтніе мѣсяцы (143 — сгорѣло 554 строенія на сумму 133616 руб.) и наименьшее—въ зимніе мѣсяцы (26—сгорѣло 43 строенія на сумму 12532 руб.).

Болѣе или менѣе правильно организованныхъ пожарныхъ командъ въ отчетномъ году было 7.

Сѣдлецкая пожарная команда, организована 1 декабря 1877 года, и на нее, кромѣ тушенія пожаровъ, возложено освѣщеніе городскихъ уличныхъ фонарей, очистка дымовыхъ трубъ, содержаніе въ чистотѣ городскихъ площадей и отбываніе по городу ночныхъ карауловъ.

На содержаніе команды въ отчетномъ году поступило всего 6381 руб. 11 коп., а именно: изъ городскихъ средствъ 1249 руб. 75 коп.; изъ сбора, взимаемаго съ домовладѣльцевъ по раскладкѣ 4994 руб. 11 коп. и изъ сбора съ казенныхъ и институтскихъ домовъ за очистку дымовыхъ трубъ 258 руб. 25 коп.

Въ городахъ-же Бѣлѣ, Венгровѣ, Гарволинѣ, Луковѣ и Соколовѣ и на стекольномъ заводѣ «Чехи», Гарволинскаго уѣзда, существовали прежде добровольныя пожарныя общества, которыя въ 1899 году реорганизованы на основаніи нормального устава, утвержденного за Министра Внутрен. Дѣлъ, Товарищемъ Министра, кн. Оболенскимъ 6 августа 1897 года.

Въ мѣстахъ, гдѣ нѣтъ пожарныхъ командъ, обязанность тушить пожары лежитъ на самихъ жителяхъ, которые, на основаніи правилъ для губерній Привислинскаго края, должны имѣть и содержать въ постоянной готовности на свой счетъ опредѣленное количество огнегасительныхъ снарядовъ и необходимыхъ орудій, какъ напр.: багровъ, лѣстницъ, бочекъ съ водою, топоровъ и проч., и съ ними являться на мѣсто пожара.

IV.

Н А Р О Д Н О Е З Д Р А В І Е.

А. Врачебно-медицинскій персоналъ и аптеки.

Завѣдываніе врачебною частью въ губерніи сосредоточивается во Врачебномъ Отдѣленіи Сѣдлецкаго Губернскаго Правленія, состоящемъ изъ Медицинскаго Инспектора, Фармацевтическаго Ассесора и Секретаря.

Лицъ медицинскаго вѣдомства въ губерніи въ отчетномъ году числилось 191, человекъ, а именно: состоящихъ на службѣ—врачей 27, фельдшеровъ 26 и городскихъ повивальныхъ бабокъ 7; вольнопрактикующихъ — врачей 30, фельдшеровъ 63, повивальныхъ бабокъ 9, зубныхъ врачей 2, дантистовъ 3 и сельскихъ повитухъ 24.

Въ отчетномъ году аптекъ всего было 41 и складовъ аптечныхъ матеріаловъ 12; изъ нихъ: аптекъ нормальныхъ 25 и сельскихъ—16. При аптекахъ состояли: 38 провизоровъ, 18 аптекарскихъ помощниковъ и 12 аптекарскихъ учениковъ.

Изъ всѣхъ аптекъ Сѣдлецкой губерніи отпущено было лекарствъ по 138100 рецептамъ и дубликатамъ, всего на сумму 119719 руб. 58 коп., изъ нихъ: по рецептамъ врачей на 55770 руб. 6 коп. и по ручной продажѣ на 63949 руб. 52 коп.

Ревизія аптекъ производилась Медицинскимъ Инспекторомъ въ губернскомъ гор. Сѣдлѣцѣ, а также и въ уѣздныхъ городахъ, посадахъ и селеніяхъ совмѣстно съ уѣздными врачами. Значительныхъ упущеній при ревизіяхъ не обнаружено, незначительныя-же были немедленно устраняемы.

Б. Врачебная помощь.

Врачебная помощь въ отчетномъ году была подана 57872 лицамъ, изъ нихъ при больницахъ — 3937 лицамъ и частнопрактикующими врачами—53935 лицамъ.

По судебно-медицинской части врачами въ отчетномъ году было произведено 56 вскрытій мертвыхъ тѣлъ, 872 освидѣ-

тельствования разныхъ лицъ по требованію судебныхъ учреждений и 19 освидѣтельствований предметовъ и вещей, присылавшихся лицами судебного и административнаго вѣдомствъ.

Медико-полицейскій надзоръ былъ направленъ къ наблюденію за доброкачественностью съѣстныхъ припасовъ и напитковъ, а также за соблюденіемъ установленныхъ закономъ правилъ относительно гигиеническаго содержанія рабочихъ на фабрикахъ, заводахъ и у ремесленниковъ.

Въ отчетномъ году врачами было осмотрѣно 1923 заведенія (1081—въ городахъ и 842—въ посадахъ и деревняхъ) и за отступленіе отъ правилъ было составлено 302 протокола, а виновные привлечены къ отвѣтственности по ст. 115 Уст. о наказ. и общая сумма денежныхъ штрафовъ, наложенныхъ на виновныхъ, въ отчетномъ году простиралась до 1115 руб.

Дѣятельность санитарныхъ комиссій выражалась въ охраненіи источниковъ воды отъ засоренія и зараженія, въ наблюденіи за доброкачественностью съѣстныхъ припасовъ и напитковъ, содержаніемъ въ чистотѣ улицъ, площадей, дворовъ и жилыхъ помѣщеній и, кромѣ того, были произведены осмотры общественныхъ и частныхъ помѣщеній, народныхъ школъ и хедеровъ и заведеній искусственныхъ и минеральныхъ водъ и газовыхъ напитковъ.

При такихъ осмотрахъ въ 630 случаяхъ результаты оказались неудовлетворительными, о чемъ и были составлены на мѣстахъ протоколы для привлеченія виновныхъ къ отвѣтственности по ст. 55 и 102 Уст. о наказ.

Для огражденія мѣстныхъ жителей и войскъ, расположенныхъ въ губерніи, отъ сифилиса и венерическихъ болѣзней, функционировали во всѣхъ городахъ врачебно-полицейскіе комитеты, которые имѣли надзоръ и производили осмотръ публичныхъ женщинъ и тайныхъ проститутокъ.

Въ отчетномъ году осмотру 10 врачей подвергались по два раза въ недѣлю—97 проститутокъ, одновременно 57 женщинъ по подозрѣнію въ тайной проституціи и 40 одиночекъ и былъ произведенъ 21 врачебный осмотръ на фабрикахъ, заводахъ, въ мѣстахъ заключенія и при возвращеніи рабочихъ съ рабочихъ промысловъ на родину и проч. При вышеозначенныхъ осмотрахъ обнаружено 79 чел. зараженныхъ сифилисомъ и венерическими болѣзнями, изъ нихъ 25 муж. и 54 жен. Все эти лица были немедленно отправлены въ больницу на излеченіе.

Предохранительная оспа въ отчетномъ году была прививаема 5 врачами и 29 фельшерами подъ наблюденіемъ уѣздныхъ и городскихъ врачей 32805 младенцамъ.

В. Эпидеміи.

Въ отношеніи эпидемическихъ болѣзней отчетный годъ былъ благопріятнымъ для населенія губерніи: заразныя болѣзни ограничивались немногими случаями единичныхъ заболѣваній и для прекращенія ихъ врачами принимались все врачбно-полицейскія мѣры во всехъ мѣстахъ появленія болѣзни. Остро заразныя болѣзни въ отчетномъ году тоже не имѣли значительнаго распространенія.

Въ частности въ 1900 году наблюдались слѣдующія заразительныя болѣзни.

1. Оспа—наблюдалась во всехъ уѣздахъ и городахъ, за исключеніемъ гор. Бѣлы, Влодавы и Соколова. Общее число больныхъ было 1025, изъ коихъ умерло 238; въ больницахъ пользовалось 16 чел., изъ коихъ умерло 13. Максимальныя цифры падаютъ на уѣзды: Константиновскій—заболѣло 197, умерло 32, Луковскій—заболѣло 143, умерло 52 и Радинскій уѣздъ—заболѣло 125, умерло 24 чел.; минимальныя-же цифры падаютъ на уѣзды: Сѣдлецкій—заболѣло 73, умерло 14, Бѣльскій—заболѣло 59, умерло 14, Венгровскій—заболѣло 66, умерло 24, Влодавскій—заболѣло 42, умерло 4 и Соколовскій—заболѣло 33, умерло 5 чел.

2. Скарлатина—наблюдалась во всехъ уѣздахъ, за исключеніемъ Луковского и Константиновскаго. Общее число больныхъ скарлатиною было 214, изъ коихъ умерло 36; въ больницахъ пользовалось всего 9, которые и выздоровѣли. Скарлатина въ отчетномъ году наиболѣе была распространена въ уѣздахъ: Гарволинскомъ—заболѣло 53, умерло 9, Сѣдлецкомъ—заболѣло 56, умерло 15 и Влодавскомъ—заболѣло 33, умерло 8 чел.; наименѣе-же въ уѣздахъ: Радинскомъ—заболѣло 29, умерло 3, Соколовскомъ—заболѣло 16, Бѣльскомъ—заболѣло 9, умеръ 1 и Венгровскомъ—заболѣло 9 чел.

3. Дифтеритъ и крупъ—наблюдались въ отчетномъ году во всехъ уѣздахъ. Общее число больныхъ дифтеритомъ и крупомъ было 537, изъ коихъ умерло 55, въ томъ числѣ отъ дифтерита 39 и отъ крупа 16 чел. Въ больницахъ пользовалось 96, изъ коихъ умерло 3 чел.

4. Корь—наблюдалась въ отчетномъ году во всехъ уѣздахъ, за исключеніемъ Влодавскаго. Изъ 1286 больныхъ умерло 140 чел.; въ больницахъ пользовалось всего лишь 28 чел., гдѣ и умеръ 1 чел.

5. Коклюшъ—существовалъ въ уѣздахъ: Гарволинскомъ, Константиновскомъ, Радинскомъ и Соколовскомъ. Общее число больныхъ коклюшемъ было 253, изъ коихъ умерло 18.

6. Гриппъ (инфлюэнца)—былъ распространенъ повсемѣстно въ губерніи. Общее число больныхъ было 2389, изъ коихъ умерло 22 чел.

7. Тифъ—наблюдался во всѣхъ уѣздахъ губерніи, за исключеніемъ Венгровскаго и Сѣдлецкаго, въ формахъ: сыпного—заболѣло 71, умерло 6, брюшного—заболѣло 642, умерло 54 и неопредѣленнаго—заболѣло 64, умерло 5 чел. Общее число больныхъ тифомъ было 777, изъ коихъ умерло 65 чел.; въ больницахъ пользовалось 153, гдѣ и умерло 17 чел.

8. Кровавый поносъ (дизентерія)—наблюдался во всѣхъ уѣздахъ, преимущественно-же въ Гарволинскомъ и Соколовскомъ. Общее число заболѣвшихъ было 268, изъ коихъ умерло 20 чел.; въ больницахъ пользовалось 24, гдѣ и умеръ 1 чел.

9. Холера наша (повальный дѣтскій поносъ)—наблюдалась въ гор. Радинѣ и Соколовѣ. Общее число заболѣвшихъ было 59, изъ коихъ умерло 9 чел.

10. Заушница.—Общее число больныхъ составляло 264 чел., не умеръ никто.

11. Рожа.—Общее число больныхъ было 264, изъ коихъ умерло 15 чел. Въ больницахъ пользовалось 60, изъ коихъ умерло 2 чел.

12. Гнойное воспаленіе глазъ—встрѣчалось въ уѣздахъ: Вѣльскомъ, Луковскомъ и Радинскомъ. Общее число больныхъ было 86.

13. Септицемія (гнилостное зараженіе крови) у родильницъ—наблюдалась въ уѣздахъ: Вѣльскомъ, Гарволинскомъ, Луковскомъ и Соколовскомъ. Общее число больныхъ было 88, изъ коихъ умерло 35. Въ больницахъ пользовалось 4, умерли 3 женщины.

14. Сибирская язва на людяхъ—встрѣчалась лишь въ Гарволинскомъ уѣздѣ. Всего заболѣло 2, изъ коихъ умеръ 1 чел.; въ больницѣ пользовался 1, который и выздоровѣлъ.

15. Сифились и венерическія болѣзни. — Общее число больныхъ этими болѣзнями было 229, изъ коихъ 116 чел. пользовалось въ больницахъ.

16. Крупозное воспаленіе легкихъ—наблюдалось во всѣхъ уѣздахъ, кромѣ Венгровскаго и Сѣдлецкаго. Общее число больныхъ этою болѣзнию было 1466, изъ коихъ умерло 15 чел.; въ больницахъ пользовалось 208, гдѣ и умеръ 21 чел.

17. Вугорчатка (легочная чахотка)—встрѣчалась повсемѣстно. Общее число чахоточныхъ по губерніи было 1671, изъ коихъ умерло 239 чел.; въ больницахъ пользовалось 168, гдѣ и умерло отъ нея 37 чел.

Эндемическими болѣзнями въ отчетномъ году болѣло: маляріей 1060, изъ коихъ умерло шесть, зобомъ 65 и цингою 70, изъ которыхъ умерло 4 чел.; въ больницахъ отъ послѣдней болѣзни пользовалось 3, умеръ 1 чел.

Паразитарными болѣзнями болѣло: чесоткою—1888, изъ коихъ 87 чел. пользовалось въ больницахъ, и глистами—422, изъ коихъ умеръ 1 чел.

Г. Больницы.

Въ вѣдѣніи Сѣдлецкаго Губернскаго Совѣта общественнаго призрѣнія состояло въ отчетномъ году 10-ть гражданскихъ больницъ, а именно: въ губернскомъ гор. Сѣдлецѣ—Св. Маріи (40 кроватей) и еврейская (10 кр.), въ гор. Бѣлѣ—Св. Маріи-Магдалины (25 кр.), въ гор. Луковѣ—Св. Ѡаддея (20 кр.), въ гор. Радинѣ—Св. Георгія (20 кр.), въ пос. Мацѣвицахъ, Гарволинскаго уѣзда—Св. Констанціи (10 кр.), въ пос. Стердынѣ, Соколовскаго уѣзда—Св. Павла (17 кр.), въ сел. Вырозембахъ, Соколовскаго уѣзда—Св. Ѡаддея (16 кр.), въ гор. Межирѣчьѣ, Радинскаго уѣзда—еврейская (14 кр.) и въ сел. Миляновѣ, Радинскаго уѣзда—частная (10 кр.).

Все эти больницы помѣщаются въ собственныхъ зданіяхъ и снабжены въ достаточной степени всеми необходимыми приспособленіями и удобствами, причемъ лучшими по благоустройству считаются больницы: Св. Маріи въ гор. Сѣдлецѣ, Св. Маріи-Магдалины въ гор. Бѣлѣ и Св. Ѡаддея въ гор. Луковѣ.

При каждой больницѣ состоитъ по одному врачу и по одному фельдшеру и, кромѣ того, для ухода за больными при шести больницахъ находится 13 сестеръ милосердія, а именно: при Сѣдлецкой Св. Маріи, Бѣльской Св. Маріи-Магдалины; Радинской Св. Георгія, Стердынской Св. Павла и Вырозембской Св. Ѡаддея—по двѣ сестры и при Луковской Св. Ѡаддея—три сестры. Изъ нихъ сестры, находящіяся при Луковской больницѣ, принадлежатъ къ Варшавской рим.-католической общинѣ Св. Казимира, а въ остальныхъ больницахъ къ Варшавской общинѣ Св. Елисаветы (Краснаго Креста). Сестры эти, кромѣ ухода за больными, завѣдываютъ и больничнымъ хозяйствомъ.

Движеніе больныхъ по больницамъ выражается слѣдующею таблицею:

Наименованіе больницъ.	Оставалось на начало 1 Января 1900 г.		Въ теченіе 1900 года.						Осталось къ 1 Января 1901 года.		Дѣйствительное число сутокъ, проведенныхъ больными въ больницѣ.	Среднее число больныхъ въ сутки.	Средняя смертность, т. е. 1 умеръ на —	Среднее вѣсмя, проведенное однимъ больнымъ въ больницѣ.
			Поступило.		Выздоровѣло и убыло.		Умерло.							
	м.	ж.	м.	ж.	м.	ж.	м.	ж.	м.	ж.				
Сѣдлецкая Св. Маріи	14	11	218	202	190	172	22	18	20	23	11380	31,2	11,2	25,7
Сѣдлецкая еврейская	8	5	117	117	106	107	13	11	6	4	3773	10,3	10,2	13,6
Бѣльская Св. Маріи-Магдалины	23	9	386	203	365	188	33	16	11	8	9946	27,2	12,7	16,1
Луковская Св. Ѡаддея	17	6	710	441	674	417	31	18	22	12	11278	30,8	23,9	9,6
Радинская Св. Георгія	11	7	115	42	88	33	17	14	21	2	5535	15,1	5,6	31,5
Мацѣвицкая Св. Констанціи	7	2	92	75	88	69	7	5	4	3	3094	8,4	14,6	17,5
Стердынская Св. Павла	3	1	248	159	224	156	20	1	7	3	4424	12,1	19,5	10,7
Вырозембская Св. Ѡаддея	9	8	212	164	189	150	22	16	10	6	5486	15,1	10,3	13,9
Межирѣчская еврейская	9	3	98	42	98	42	6	1	3	2	2708	7,4	21,7	17,8
Итого	101	52	2196	1445	2022	1334	171	100	104	63	57624	158	—	—

Приходъ и расходъ суммъ по вѣмъ больницамъ, кромѣ Милянвской, выражается слѣдующими данными.

Оставалось на лицо къ 1 января 1900 г. . . 12397 р. 33¹/₂ к.

Поступило доходовъ:

съ недвижимыхъ имуществъ и чиншей	7273	»	92	»
процентовъ отъ капиталовъ	5784	»	60	»
пособія отъ казны	999	»	50	»
пособія отъ городовъ	2056	»	22	»
отъ возврата издержекъ за леченіе и содер- жаніе больныхъ	10199	»	89	»
пожертвованій и съ разнаго рода спектакл.	3773	»	39	»
изъ прочихъ источниковъ	1384	»	45	»
	<hr/>			
итого	43869	р.	30 ¹ / ₂	к.

кромѣ того, поступило недоимокъ прежнихъ

лѣтъ 9740 р. 85 к.

А всего 53616 р. 15¹/₂ к.

Израсходовано:

на содержаніе личнаго состава	8969	р.	20	к.
» расходы по дѣлопроизводству	1336	»	25	»
» продовольствіе больныхъ	8746	»	53 ¹ / ₂	»
» продоволь. сестеръ милосердія и присл.	3154	»	65 ¹ / ₂	»
» медикаменты и хирургич. инструменты .	3228	»	84	»
» отопленіе, освѣщеніе и стирку бѣлья . .	3720	»	65	»
» покупку новой и ремонтъ старой одеж- ды, обуви, постелей и бѣлья	3091	»	60 ¹ / ₂	»
» покупку и обновленіе снарядовъ, содер- женіе чистоты и мелкія починки	2869	»	35	»
» удовлетвореніе невыполненныхъ расхо- довъ прежнихъ лѣтъ	10453	»	22	»
» капитальный ремонтъ строеній и экстра- ординарные и непредвиден. расходы . . .	2198	»	81	»
» образованіе капитала	4255	»	—	»
	<hr/>			
итого	52024	р.	11 ¹ / ₂	к.

А такъ какъ въ счетъ этой суммы дѣйствительно уплачено 40597 руб. 91¹/₂ коп., то къ концу отчетнаго года осталось невыполненныхъ расходовъ 11426 руб. 20 коп.

Къ 1 же января 1901 года осталось на лицо свободныхъ суммъ, принадлежащихъ больницамъ и находящихся въ больничныхъ кассахъ 13012 руб. 24 коп. и недоимокъ: за леченіе 15656 руб. 56 коп. и прочихъ доходовъ 2838 руб. 74 коп.

Въ среднемъ на одного больного въ отчетномъ году израсходовано:

Наименованіе больницъ.	Суточный расходъ на содержаніе одного больного.				Парасхо-вано на го-довое со-держаніе одного больного.	
	На про-доволь-ствіе.	На ле-карства	На дру-гія по-требно-сти.	Итого.		
	к о п ѣ й к и.				руб.	коп.
Сѣдлецкая Св. Маріи . .	12,2	4,5	36,7	53,4	194	91
Сѣдлецкая еврейская . .	8,3	9,2	44,1	61,6	224	84
Бѣльская Св. Маріи Магдалины	12,7	5,9	45,3	63,9	233	23
Мацѣвицкая Св. Констанціи .	13,7	4,3	59,1	77,1	281	41
Луковская Св. Ѳаддея . .	13,2	2,1	33,6	48,9	178	48
Радвинская Св. Георгія . .	21,1	5,1	49,3	75,5	275	57
Межирѣцкая еврейская . .	18,8	4,8	34,8	58,4	213	16
Стердынская Св. Павла . .	18,5	6,2	29,4	54,1	197	46
Вырозембская Св. Ѳаддея .	22,1	6,2	25,5	53,8	196	37

Слѣдовательно, годовое содержаніе больного дороже всего обходилось въ Мацѣвицкой больницѣ, гдѣ оно равнялось 281 руб. 41 коп., а дешевле всего въ Луковской больницѣ, гдѣ оно равнялось 178 руб. 48 коп.

Нижеслѣдующая таблица показываетъ состояніе капита-ловъ, принадлежащихъ больницамъ:

Наименованіе больницъ.	Въ Вар-шавской Конт. Гос. Банка.		Въ ипотеч-номъ обез-печеніи.		Въ кассѣ заведенія.		Итого.	
	руб.	коп.	руб.	коп.	руб.	коп.	руб.	коп.
Сѣдлецкая Св. Маріи . .	15198	19	6838	41	7430	76	29467	96
Сѣдлецкая еврейская . .	9287	72	—	—	379	82	9667	54
Бѣльская Св. Маріи-Магдалины	68893	—	—	—	2343	26	71236	26
Луковская Св. Ѳаддея . .	21460	14	—	—	161	37	21621	51
Мацѣвицкая Св. Констанціи .	39700	—	—	—	1626	99	41326	99
Радвинская Св. Георгія . .	25288	14	300	—	409	67	25997	81
Межирѣцкая еврейская . .	5124	86	900	—	173	32	6200	18
Стердынская Св. Павла . .	2041	3	—	—	5	12	246	15
Вырозембская Св. Ѳаддея .	733	36	—	—	479	93	1213	29
Милянвская — частная . .	16687	50	15000	—	—	—	31687	50
Итого	204413	94	23038	41	13012	24	240464	59

V.

О Б Щ Е С Т В Е Н Н О Е П Р И З Р Ъ Н І Е.

А. Дома призрѣнія калѣкъ и старцевъ.

Въ отчетномъ году въ вѣдѣніи Сѣдлецкаго Губернскаго Совѣта общественнаго призрѣнія состояло 4 дома призрѣнія, а именно: по одному въ гор. Сѣдлецѣ, Желеховѣ и Межирѣчьѣ и одинъ при больницѣ въ сел. Вырозембахъ, Соколовскаго уѣзда.

Движеніе призрѣваемыхъ въ отчетномъ году указываетъ слѣдующая таблица:

Наименованіе домовъ призрѣнія.	Оставалось къ 1 Января 1900 года.		Въ теченіе 1900 года.						Осталось къ 1 Января 1901 года.	
			Поступило.		Выбыло.		Умерло.			
	м.	ж.	м.	ж.	м.	ж.	м.	ж.	м.	ж.
Сѣдлецкій	2	26	—	5	—	—	1	3	1	28
Желеховскій	12	9	—	1	—	—	—	—	12	10
Межирѣчскій	4	4	1	2	—	—	1	—	4	6
Вырозембекій	5	6	—	1	—	—	—	—	5	7
Итого	23	45	1	9	—	—	2	3	22	51

По Сѣдлецкому дому призрѣнія было на приходѣ 2553 руб. 86 коп., а именно: остатокъ къ 1 января 1900 года — 1291 руб. 21 коп., доходовъ съ имущества и чиншей — 784 руб. 25 коп., процентовъ отъ капитала—270 руб. и кружечнаго сбора и другихъ случайныхъ доходовъ—208 руб. 40 коп., итого 2553 руб. 86 коп.

Расхода-же на 29 призрѣваемыхъ произведено всего — 1117 руб. 92 коп., что составляетъ въ среднемъ по 11,2 коп. на одного призрѣваемаго въ сутки; изъ нихъ: на продовольствіе 8,1 коп. и на другіе расходы 3,1 коп., а годовой расходъ на одного призрѣваемаго равняется 40 руб. 88 коп.

На содержаніе Межирѣчскаго дома призрѣнія поступило 1339 руб. 20 коп., а именно: остатка къ 1 января 1900 года 336 руб. 98 коп., доходовъ съ недвижимаго имущества—502

руб. 22 коп. и процентовъ отъ капиталовъ—500 руб., итого 1339 руб. 20 коп.

Израсходовано на 10 человекъ призрѣваемыхъ 872 руб. 67 коп., что составляетъ въ среднемъ по 23,8 коп. на одного призрѣваемаго въ сутки; изъ нихъ: 14,1 коп. на продовольствіе и 9,7 коп. на прочіе расходы, а годовой расходъ на одного призрѣваемаго равняется 86 руб. 87 коп.

На содержаніе Желеховскаго дома призрѣнія, въ коемъ призрѣвалось 22 чел., въ отчетномъ году расхода не было произведено, такъ какъ призрѣваемые содержались исключительно на добровольныя пожертвованія въ натурѣ.

Вырозембскій домъ призрѣнія, въ которомъ находилось 12 призрѣваемыхъ, въ отчетномъ году, какъ и въ предшествовавшихъ годахъ, содержался на средства Вырозембской больницы, при которой онъ состоитъ. На всѣхъ призрѣваемыхъ больница израсходовала 1171 руб. 42 коп., что составляетъ въ среднемъ 27,9 коп. въ сутки на призрѣваемаго; изъ нихъ: на продовольствіе 9,5 коп. и на прочіе расходы 18,4 коп., годовой же расходъ на каждого призрѣваемаго былъ 101 руб. 83 коп.

Движеніе капиталовъ, принадлежащихъ домамъ призрѣнія, въ отчетномъ году было слѣдующее:

Наименованіе домовъ призрѣнія.	Въ Варш. Конт. Гос. Банка.		Въ ипотеч. обезпеченіи.		Въ кассахъ заведеній.		Итого.	
	руб.	коп.	руб.	коп.	руб.	коп.	руб.	коп.
Сѣдлецкій Маринскій	2310	93	5265	—	1463	8	9039	1
Межирѣчскій	14658	74	—	—	540	47	15199	21
Желеховскій	4345	93	—	—	—	—	4345	93
Всего	21315	60	5265	—	2003	55	28384	15

Кромѣ поименованныхъ домовъ призрѣнія въ вѣдѣніи Губернскаго Совѣта числятся еще два дома призрѣнія: одинъ въ гор. Парчевѣ, Влодавскаго уѣзда, а другой—въ уѣздномъ гор. Гарволинѣ, но таковыя въ натурѣ не существуютъ, ибо зданія ихъ, по причинѣ ветхости, проданы на сносъ, а вырученныя отъ продажи деньги сданы на храненіе въ Варшавскую Контору Государственнаго Банка. На отстройку и открытіе этихъ домовъ призрѣнія состояли къ концу 1900 года слѣдующія суммы: по Парчевскому—3218 руб. 80 коп. и по Гарволинскому—3554 руб. 43 коп.

Б. Дѣтскіе пріюты.

Въ Сѣдлецкой губерніи въ отчетномъ году было 5-ть дѣтскихъ пріютовъ, а именно: въ гор. Сѣдлецѣ—Александровскій

православный и рим.-католическій пріютъ, въ гор. Бѣль — пріютъ для приходящихъ дѣтей и сиротскій пріютъ для дѣтей православнаго и рим.-католическаго вѣроисповѣданій, и въ сел. Вырозембахъ, Соколовскаго уѣзда—сиротскій пріютъ для дѣтей обоихъ вѣроисповѣданій. Первый пріютъ находится въ вѣдѣніи Сѣдлецкаго приходскаго православнаго Попечительства, а остальные четыре — въ вѣдѣніи Губернскаго Совѣта общественаго призрѣнія.

Въ отчетномъ году на воспитаніи въ Сѣдлечкомъ католическомъ пріютѣ было 14 мальчиковъ и 13 дѣвочекъ; въ теченіе года выбыло 3 мальчика и 2 дѣвочки и вновь поступило 3 мальчика и 3 дѣвочки. Такимъ образомъ, къ 1 января 1901 года состояло 14 мальчиковъ и 14 дѣвочекъ. Изъ числа всѣхъ дѣтей 9 мальчиковъ и 9 дѣвочекъ обучались въ начальномъ училищѣ, а 5 мальчиковъ и 5 дѣвочекъ по малолѣтству находились въ пріютѣ.

Оборотъ суммъ на содержаніе этого пріюта въ отчетномъ году былъ слѣдующій:

къ 1 января 1900 года оставалось	2401 р. 48 ¹ / ₂ к.
въ теченіе года поступило всего	2114 » 39 ³ / ₄ »

въ томъ числѣ:

пожертвованій	1994 » 18 ¹ / ₂ »
изъ разныхъ случайныхъ источниковъ	170 » 21 ¹ / ₄ »

Израсходовано:

на продовольствіе	868 » 69 »
» отопленіе и освѣщеніе	120 » 60 »
» одежду, обувь, бѣлье и постели	196 » 35 »
» содержаніе чистоты и уплату податей	47 » 29 »
» наемъ помѣщенія	200 » — »
» жалованье служащимъ въ пріютѣ	204 » — »
» ремонтъ и экстраордин. расходы	92 » 40 »
итого	1729 р. 33 к.

Затѣмъ, къ 1 января 1901 года осталось въ наличности 2786 руб. 55¹/₂ коп. Кроме того, пріютъ этотъ имѣетъ на храненіи въ Варшавской Конторѣ Государственнаго Банка капиталъ въ размѣрѣ 6546 руб. 2 коп. и въ кассѣ заведенія 5509 руб. 55¹/₂ коп.

Средній расходъ на одного воспитанника былъ въ годъ 83 руб. 58 коп., а въ сутки 22,9 коп., а именно: на продовольствіе 11,5 коп. и на другіе расходы 11,4 коп.

Бѣльскій пріютъ для дѣтей сиротъ помѣщается въ зданіи пріюта для приходящихъ дѣтей и содержится на средства Бѣльской больницы. Пріютъ этотъ устроенъ на 13 дѣтей, изъ коихъ 10 мѣстъ предназначено для дѣтей православнаго, а 3 мѣста для дѣтей рим.-католическаго исповѣданій.

Въ отчетномъ году въ пріютѣ находилось 13 дѣвочекъ: 10 православнаго и 3 рим.-католическаго исповѣданій. Питомицы эти, за исключеніемъ воскресныхъ и праздничныхъ дней, ежедневно посѣщали Бѣльское городское училище, а въ свободное отъ занятій время занимались рукодѣліемъ подъ руководствомъ смотрительницы пріюта. Всѣ воспитанницы получали отъ больницы бесплатно: пищу, одежду, учебныя пособія и вообще все необходимое.

Въ отчетномъ году на содержаніе этого пріюта, ремонтъ дома, отопленіе и освѣщеніе израсходовано изъ средствъ Бѣльской больницы всего 1181 руб. 44 коп.

Въ среднемъ расходъ на содержаніе одной питомицы обошелся въ годъ по 90 руб. 88 коп., а въ сутки по 24,9 коп., а именно: на продовольствіе 14,8 коп. и на другіе расходы 10,1 коп. Пріютъ этотъ собственнаго капитала не имѣеть.

Бѣльскій пріютъ для приходящихъ дѣтей помѣщается въ собственномъ зданіи, вполне соответствующемъ своему назначенію, находящемся при мѣстной больницѣ. Въ отчетномъ году этотъ пріютъ посѣщался въ среднемъ въ день 13 дѣтьми обоего пола до 7-ми лѣтняго возраста. Дѣти эти находились въ пріютѣ съ утра до вечера, а на ночь расходились къ своимъ родителямъ, которые, главнымъ образомъ, занимались повседневными работами. Дѣти православнаго и рим.-католическаго вѣроисповѣданій во время нахождения въ пріютѣ обучались первоначальной грамотѣ и молитвамъ, согласно инструкціи 1857 года; дѣвочки-же обучались и рукодѣлію; кромѣ того, всѣ они получали на обѣдъ горячую пищу.

Оборотъ суммъ этого пріюта былъ слѣдующій: къ 1 января 1900 года оставалось въ наличности 299 руб. 24 коп., въ теченіе года поступило 162 руб. 26 коп.; израсходовано-же всего 279 руб. 58 коп., что составляетъ въ годъ расхода на каждаго питомца по 21 руб. 50 коп., а въ сутки по 5,8 коп. Затѣмъ къ 1 января 1901 года осталось въ наличности 181 руб. 92 коп. Кромѣ того, пріютъ имѣеть на храненіи въ Варшавской Конторѣ Государственнаго Банка капиталъ въ размѣрѣ 2161 руб. 66 коп.

Вырозембекій пріютъ помѣщается въ зданіи мѣстной больницы, на средства которой онъ и содержится. Въ этомъ пріютѣ въ отчетномъ году призрѣвались 2 дѣвочки въ возрастѣ отъ 7 до 12 лѣтъ. Дѣти эти пользовались полнымъ содержаніемъ отъ пріюта и посѣщали начальное училище, а въ свободное отъ уроковъ время находились подъ наблюденіемъ одной изъ сестеръ милосердія, которая обучала ихъ рукодѣлію.

На этотъ пріютъ въ отчетномъ году больница израсходовала всего 262 руб. 6 коп., въ томъ числѣ: на продовольствіе 122 руб. 64 коп. и на другіе расходы 139 руб. 42 коп. Въ

среднемъ на одну питомицу израсходовано въ годъ 131 руб. 3 коп., а въ день 35,9 коп., изъ нихъ: на продовольствіе 16,8 коп. и на другія надобности 19,1 коп.

В. Сѣдлецкое приходское православное Попечительство.

Управленіе Попечительства въ отчетномъ году состояло изъ Предсѣдателя Попечительства, Попечительницы приюта, 3-хъ непремѣнныхъ членовъ, 3-хъ членовъ ревизіонной коммисіи и 26-ти членовъ управленія. Почетными членами числилось всего 8 лицъ, а общее число членовъ Попечительства было въ отчетномъ году 100 человекъ.

Въ вѣдѣніи Попечительства находится Александровскій православный дѣтскій приютъ въ гор. Сѣдлецѣ, въ которомъ къ 1 января 1900 года было 30 питомцевъ—15 мальчиковъ и 15 дѣвочекъ. Въ теченіе отчетнаго года выбыли изъ приюта одинъ мальчикъ и одна дѣвочка и поступила одна дѣвочка. Такимъ образомъ, на 1 января 1901 года состояло въ приютѣ 14 мальчиковъ и 15 дѣвочекъ, а всего 29 питомцевъ.

Все питомцы приюта обучались въ отчетномъ году въ церковно-приходской школѣ, при церкви-школѣ. Обученіе производилось согласно программѣ, изданной Св. Синодомъ для церковно-приходскихъ школъ. Въ свободное отъ занятій время дѣвочки занимались рукодѣліемъ, шитьемъ бѣлья, платьевъ и т. п. и знакомились съ веденіемъ домашняго хозяйства. Мальчики-же обучались переплетному, сапожному и портняжному ремесламъ.

Кромѣ того, по мѣрѣ разведенія сада и огорода при здачнн приюта дѣти знакомились съ садоводствомъ, огородничествомъ, прививкой деревьевъ, уходомъ за ними и сами занимались культурой огорода. Такимъ образомъ, физическое ихъ развитіе шло параллельно съ практическимъ ознакомленіемъ съ хозяйственною частью.

Движеніе денежных суммъ Попечительства въ отчетномъ году было слѣдующее: къ 1 января 1900 года состояло въ процентныхъ бумагахъ 1600 руб. и въ наличности 2797 руб. 46 коп.; въ теченіе-же отчетнаго года поступило всего 2733 руб. 48 коп., а израсходовано всего 2828 руб. 58 коп. и къ 1 января 1901 года оставалось всего 4302 руб. 36 коп., изъ коихъ 1600 руб. въ процентныхъ бумагахъ и 2702 руб. 36 коп. наличными деньгами. Все эти деньги находились въ сберегательной кассѣ при Сѣдлецкомъ губернскомъ казначействѣ.

Г. Сѣдлецкое Мѣстное Управленіе Общества Краснаго Креста.

Правленіе Сѣдлецкаго мѣстнаго управленія Россійскаго Общества Краснаго Креста въ отчетномъ году состояло изъ

Предсѣдательницы, Товарища Предсѣдательницы, 16-ти членовъ правленія и 3-хъ членовъ повѣрочной комисіи.

Къ 1 января 1900 года всѣхъ членовъ Общества состояло 81 чел., изъ нихъ: 2 почетныхъ, 31 дѣйствительный и 48 членовъ-соревнователей. Въ теченіе отчетнаго года выбыло по разнымъ причинамъ 2 дѣйствительныхъ члена и 2 члена-соревнователя, вновь поступило 17 дѣйствительныхъ членовъ и 16 членовъ-соревнователей. Такимъ образомъ, къ 1 января 1900 года всѣхъ членовъ Общества состояло 110 чел., изъ нихъ: 2 почетныхъ, 46 дѣйствительныхъ членовъ и 62 члена-соревнователя.

Дѣятельность мѣстнаго Управленія въ отчетномъ году, по примѣру прежнихъ лѣтъ, направлена была на сборъ пожертвованій для цѣлей Общества Краснаго Креста и, главнымъ образомъ, на сборъ пожертвованій въ помощь больнымъ и раненымъ воинамъ нашей арміи на дальнемъ Востокѣ. На эту послѣднюю цѣль съ 10 іюля отчетнаго года по 1 января 1901 года поступило пожертвованій всего 2107 руб. 1 коп. и вся сумма эта, по распоряженію Главнаго Управленія, выслана въ то-же Управленіе.

Движеніе денежныхъ суммъ въ 1900 году было слѣдующее:

а) Расходныхъ суммъ:

Поступило:

членскихъ взносовъ	422 руб. — коп.
кружечнаго сбора	65 » 15 »
добровольныхъ пожертвованій	72 » 61 »
процентовъ по купонамъ	391 » 40 »
причислено по книжкѣ сберегатель. кассы % за 1899 годъ	52 » 32 »
	<hr/>
итого	1003 руб. 48 коп.

Сверхъ того записано на приходъ оборотныхъ поступленій 2895 руб. 68 коп., а всего 3899 руб. 16 коп.

Израсходовано:

на канцелярскіе расходы	80 руб. — коп.
на почтовые расходы	— » 20 »
внесено въ сберегательную кассу	895 » 68 »
исключено изъ книжки сберегатель. кассы на покупку % бумагъ	2000 » — »
на расходы по сей операціи	19 » 85 »

Отчислено 10% дѣйствительныхъ поступленій (безъ оборотныхъ):

на расходы по Обществу (Глави. Управ.) Варшавскому Окр. Управ. на содержаніе Елисаветинской Общ. сестеръ милос.	100 » 34 »
	100 » 35 »

Остатокъ расходныхъ суммъ 702 руб.

74 коп. распредѣляется:

$\frac{2}{3}$ въ запасный капиталъ на надобности военнаго времени	468 руб. 49 коп.
$\frac{1}{3}$ въ капиталъ для оказанія пособій увѣч- нымъ воинамъ	234 » 25 »
итого	3899 руб. 16 коп.

Запаснаго капитала на надобности военнаго времени:

къ 1 января 1900 года состояло	9783 руб. 39 коп.
поступило $\frac{2}{3}$ остатка расходныхъ суммъ	468 » 49 »
и къ 1 января 1901 года состояло	10251 » 88 »

Капитала для оказанія пособія увѣчнымъ воинамъ:

къ 1 января 1900 года состояло	2771 руб. 88 коп.
поступило $\frac{1}{3}$ остатка расходныхъ суммъ	234 » 25 »
и къ 1 января 1901 года состояло	3006 » 13 »

Спеціальныхъ суммъ къ 1 января 1900 года состояло:

на помощь пострадавшимъ отъ обществ. бѣдствій	72 руб. 11 коп.
особаго сбора въ церквахъ	482 » 35 »
итого	554 руб. 46 коп.

Въ теченіе 1900 года поступило особаго

сбора въ церквахъ	15 руб. 32 коп.
Къ 1 января 1901 года оставалось	569 » 78 »

Капиталь мѣстнаго Управленія, находящійся на храненіи въ Главномъ Управленіи, къ 1 января 1900 года составлялъ 1744 руб. 34 коп. Означенный капиталъ по отзыву Главнаго Управленія Россійскаго Общества Краснаго Креста отъ 10 августа 1900 года за № 3824, къ 1 августа того-же года составлялъ сумму 1758 руб. 65 коп., каковая по постановленію Главнаго Управленія отъ 28 іюля 1900 года перечислена на расходы Краснаго Креста по оказанію помощи больнымъ и раненымъ воинамъ на дальнемъ Востоке.

По кассѣ Сѣдлецкаго мѣстнаго Управленія къ 1 января 1901 года состояло 14028 руб. 48 коп., въ томъ числѣ: процентными бумагами по нарицательной цѣнѣ на храненіи въ Сѣдлецкомъ губернскомъ казначействѣ 12300 руб., по книжкѣ сберегательной кассы 1679 руб. 15 коп. и наличными въ кассѣ Управленія 49 руб. 33 коп., а всего 14028 руб. 48 коп.



VI.

НАСИЛЬСТВЕННЫЯ И СЛУЧАЙНЫЯ СМЕРТИ, РАЗЛИЧНЫЯ ПРОИСШЕСТВІЯ И НАРОДНЫЯ БѢДСТВІЯ.

А. Насильственныя и случайныя смерти.

Въ отчетномъ году всѣхъ жертвъ насильственной и случайной смерти было 229, въ томъ числѣ 170 мужчинъ и 59 женщинъ. По отношенію къ общей смертности населенія по губерніи въ отчетномъ году (21057 случаевъ) насильственныя и случайныя смерти (229 случаевъ) составляютъ 1,09 %. При распредѣленіи этого количества случайныхъ и насильственныхъ смертныхъ случаевъ по причинамъ, получаютя слѣдующія цифровыя данныя:

дѣтубійствъ	17
смертубійствъ	23
самоубійствъ	19
скоропостижно умершихъ	15
найдено мертвыхъ тѣлъ	5
жертвъ случайной смерти	150
итого	229

Б. Различныя происшествія и народныя бѣдствія.

Въ Сѣдлецкой губерніи въ отчетномъ году не было никакихъ народныхъ бѣдствій, имѣвшихъ общій характеръ, а равно и какихъ либо выдающихся происшествій.

Градобитіе было всего 8 разъ, а именно: въ апрѣлѣ, маѣ, іюнѣ и іюлѣ мѣсяцахъ и попортило посѣвы хлѣбовъ всего на сумму 62000 руб. и отъ него пострадали уѣзды: Влодавскій, Гарволинскій, Константиновскій, Луковскій, Радинскій и Соколовскій, но болѣе другихъ Луковскій (55000 руб. убытка), а менѣе всего Радинскій уѣздъ.

VII.

В Е Т Е Р И Н А Р Н О Е Д Ъ Л О.

А. Личный составъ ветеринарно-врачебнаго Управленія.

Въ 1900 году ветеринарно-врачебный персоналъ Сѣдлецкой губерніи состоялъ: изъ губернскаго ветеринара, 5 окружныхъ, 4 сверхштатныхъ, 2 карантинныхъ и 2 пунктовыхъ ветеринаровъ при станціяхъ Луковъ, Привислинскихъ жел. дор. и Лоховъ, С.-Петербурго-Варшавской жел. дор. Низшій-же ветеринарный персоналъ состоялъ: изъ 6 стражниковъ и 2 сторожей при Влодавскомъ карантинѣ.

Кромѣ того, въ губерніи проживали одинъ вольнопрактикующій ветеринаръ, два служащихъ по Государственному коннозаводству и пять ветеринаровъ военного вѣдомства.

Служебная дѣятельность окружныхъ и сверхштатныхъ ветеринаровъ состояла въ борьбѣ съ эпизоотіями и въ принятіи мѣръ противъ нихъ. Карантинные ветеринары и пунктовые при станціяхъ Луковъ и Лоховъ имѣли специальный надзоръ за животными и необработанными животными продуктами, перегоняемыми и перевозимыми по грунтовымъ и желѣзнымъ дорогамъ. Этого рода дѣятельность входила также въ кругъ служебныхъ обязанностей и уѣздныхъ ветеринаровъ. Кромѣ того, эти-же ветеринары принимали участіе въ военно-конской переписи, во время которой производился ими поголовный осмотръ лошадей. Служебная дѣятельность ветеринарно-врачебнаго персонала была вполне удовлетворительна.

Б. Эпизоотіи.

Повальные и заразительныя болѣзни на домашнихъ животныхъ констатированы были во всѣхъ 9-ти уѣздахъ губерніи, въ 691 пунктѣ.

Ходъ эпизоотій въ отчетномъ году и поуѣздное распределеніе ихъ показываютъ слѣдующія вѣдомости:

Название эпизоотий.	Въ сколько мѣсяцевъ.		Мѣсяцы.	Лошадей.			Крупнаго рогат. скота.			Овецъ.			Собакъ.			Свиней.			Итого.		
	уздакъ.	мѣсто-стиль.		Заболѣло.	Пало.	Убито.	Заболѣло.	Пало.	Убито.	Заболѣло.	Пало.	Убито.	Заболѣло.	Пало.	Убито.	Заболѣло.	Пало.	Убито.	Заболѣло.	Пало.	Убито.
Сибирская язва.	7	23	V—IX	5	5	—	114	69	—	—	—	—	—	—	—	—	—	119	74	—	
Ящурь.	9	540	I—XI	—	—	—	54188	257	14	15659	57	—	—	—	11872	62	—	581719	376	19	
Сапъ.	6	10	I, V—VIII и XI	18	—	18	—	—	—	—	—	—	—	—	—	—	—	18	—	18	
Чума.	6	25	Весь годъ.	—	—	—	—	—	—	—	—	—	—	—	929	447	63	929	447	63	
Контагиозная пневмония.	1	4	III—VIII	—	—	—	—	—	—	—	—	—	—	438	198	65	438	198	65		
Туберкулезъ.	1	1	IX	—	—	—	9	—	—	—	—	—	—	—	—	—	—	9	—	—	
Инфлюэнца.	2	30	I, VI—IX и XII.	1730	11	—	—	—	—	—	—	—	—	—	—	—	—	1730	11	—	
Мыть.	4	17	II—V, IX—X	24	3	—	—	—	—	—	—	—	—	—	—	—	—	245	3	—	
Бѣшенство.	7	22	I—III, V—VII и XII	3	2	1	4	1	3	—	—	17	—	116	—	—	2	24	3	122	
Злокачеств. катарральная горячка.	1	1	IX	—	—	—	1	1	—	—	—	—	—	—	—	—	—	1	1	—	
Печеночно-глистная болѣзнь.	2	3	IV и XI	—	—	—	2	2	—	150	150	—	—	—	—	—	—	152	152	—	
Микотическ. воспаление кишекъ.	2	2	VIII—X	—	—	—	36	11	—	—	—	—	—	—	—	—	—	36	11	—	
Кровавая моча.	2	3	V—VI и VIII	—	—	—	48	18	1	—	—	—	—	—	—	—	—	48	18	1	
Чесотка.	6	10	Весь годъ.	209	8	4	1	—	—	—	—	—	—	—	—	—	—	210	8	4	
Итого				2210	29	23	54403	359	18	15809	207	—	17	—	116	13239	707	135	85678	1302	292

Поуѣдно эти цифры распредѣляются такимъ образомъ:

Наименованіе уѣздовъ.	Лошадей.			Крупнаго рогатаго скота.			Овецъ.			Собакъ.			Свиней.			Итого.		
	Заболѣло.	Пало.	Убито.	Заболѣло.	Пало.	Убито.	Заболѣло.	Пало.	Убито.	Заболѣло.	Пало.	Убито.	Заболѣло.	Пало.	Убито.	Заболѣло.	Пало.	Убито.
Сѣдлецкій	40	4	—	1040	17	—	—	—	—	1	—	—	—	—	1081	21	—	
Бѣльскій	1225	12	1	14292	180	14	15134	38	—	—	—	6	7950	403	119	38601	633	140
Венгровскій	3	—	3	1645	6	—	—	—	—	1	—	9	120	37	2	1769	43	14
Ваодавскій	584	7	2	10926	129	2	405	19	—	—	—	—	9561	103	—	12871	258	4
Гарволнскій	8	—	2	2351	8	—	—	—	—	—	—	—	1228	5	7	3587	113	9
Константиновскій	15	3	12	4865	7	—	26	—	—	—	—	—	2341	30	7	7247	40	19
Луковскій	163	1	1	1765	2	—	208	150	—	5	—	30	412	6	—	2553	159	31
Раднскій	58	2	1	10339	9	—	36	—	—	—	—	—	20	—	—	10453	11	1
Соколовскій	114	—	1	7180	1	2	—	—	—	10	—	71	212	123	—	7516	124	74
Итого	2210	29	23	54403	359	18	15809	207	—	17	—	116	13239	707	135	85678	1302	292

VIII.

Н А Р О Д Н О Е О Б Р А З О В А Н І Е.



А. Учебныя заведенія и учащіеся.

Въ Сѣдлецкой губерніи къ 1 января 1901 года числилось 911 учебныхъ заведеній, а именно:

- 3 среднихъ учебныхъ заведенія (Сѣдлецкая и Бѣльская мужскія и Сѣдлецкая женская гимназіи);
- 1 специальное учебное заведеніе (Бѣльская учительская семинарія и при ней образцовое училище);
- 314 начальныхъ училищъ и Аугсбургско-евангелическихъ канторатовъ, въ томъ числѣ: 5 двухъ-классныхъ, 284 одноклассныхъ училища и 25 канторатовъ;
- 23 церковно-приходскія школы;
- 124 школы грамотности;
- 5 воскресно-ремесленныхъ училищъ, и
- 435 частныхъ учебныхъ заведеній, въ томъ числѣ 1 низшая сельско-хозяйственная школа I-го разряда, находящаяся въ вѣдѣніи Министерства Государственныхъ Имуществъ.

Къ 1 января 1900 года всѣхъ учебныхъ заведеній состояло 829; прибыль учебныхъ заведеній послѣдовала вслѣдствіе открытія 36 церковно-приходскихъ школъ и школъ грамотности, 1 частнаго двухъ-класснаго женскаго училища въ г. Сѣдлецѣ, 1 частнаго начальнаго училища тамъ-же и 57 еврейскихъ хедеровъ; закрыто-же было 3 церковно-приходскія школы и школы грамотности, 1 частное начальное училище и 9 еврейскихъ хедеровъ.

Общее число учащихся во всѣхъ учебныхъ заведеніяхъ въ отчетномъ году было 26558 человекъ, изъ коихъ 19383 муж. и 7175 жен. пола, т. е. 72,99% муж. и 27,01% жен.

Сравнительно съ 1899 годомъ число учащихся увеличилось на 2000 человекъ (8,15%).

Если сравнить число всѣхъ жителей губерніи съ числомъ учебныхъ заведеній и учащихся, то въ отчетномъ году прихо-

дилось 1 учебное заведение на 980,5 и 1 учащийся на 33,64 жителей губернии.

Число всѣхъ учащихся въ отчетномъ году (26558) по учебнымъ заведениямъ, въ которыхъ они учились, распредѣляется слѣдующимъ образомъ:

	Муж. пола.	Жен. пола.	Итого.
въ средне-учебныхъ заведенияхъ	926	281	1207
» специальномъ заведеніи	124	—	124
» начальныхъ 2-клас. училищахъ	507	2	509
» одноклас. народныхъ училищахъ.	11547	4347	15894
» канторатахъ	458	373	831
» церковно приходскихъ школахъ	617	583	1200
» школахъ грамотности	2612	1070	3682
» воскресно-ремеслен. училищахъ	188	—	188
» частныхъ училищахъ 2 разряда	—	98	98
» частныхъ начальныхъ училищахъ	121	181	302
» еврейскихъ хедерахъ	2163	300	2463
» сельско-хозяйственной школѣ	60	—	60
итого	19383	7175	26558

Въ городахъ училось всего 5770 чел., изъ нихъ: 4184 муж. и 1586 жен. пола, а въ уѣздахъ 20788 чел., изъ нихъ: 15199 муж. и 5589 жен. пола, т. е. въ городахъ 20,97%, а въ уѣздахъ 79,03% всѣхъ учащихся.

По вѣроисповѣданіямъ и по сословіямъ общее число учащихся распредѣляется слѣдующимъ образомъ:

Наименованіе учебныхъ заведеній.	По вѣроисповѣданіямъ.						По сословіямъ.					
	Православныхъ.	Католиковъ.	Лютеранъ.	Евреевъ.	Магометанъ.	Итого.	Дворянъ и дѣтей чиновниковъ.	Духовнаго званія.	Городского сословія.	Сельскаго сословія.	Иностранцевъ.	Итого.
Среднія учебныя заведенія	438	647	12	108	2	1207	629	82	365	131	—	1207
Спеціальныя учебныя заведенія	111	13	—	—	—	124	9	7	33	75	—	124
Народныя 2-хъ кл. начальн. училища	217	286	1	4	1	509	13	6	327	62	1	509
Народныя однокл. начальн. училища	6411	9005	222	256	—	15894	63	58	2864	12903	6	15894
Кантораты	—	26	804	1	—	831	—	—	5	825	1	831
Церковно-приходск. и школы грамотн.	4391	463	2	26	—	4882	22	27	402	4428	3	4882
Воскресно-ремесленныя училища	17	170	1	—	—	188	—	—	77	102	9	188
Частныя училища 2-го разряда	46	44	—	8	—	98	54	10	19	15	—	98
Частныя начальныя училища	19	249	—	34	—	302	49	2	115	95	41	302
Хедеры	—	—	—	2463	—	2463	—	—	2463	—	—	2463
Сельско-хозяйственное училище	—	58	2	—	—	60	23	—	18	17	2	60
Итого	11650	10961	1044	2900	3	26558	862	192	6670	18653	63	26558

Слѣдовательно, среди учащихся православные составляли наибольшее число, а именно 43,88%, затѣмъ—католики, составлявшіе 41,28%, евреи — 10,92%, лютеране — 3,91%, а наименьшее число—магометане 0,01%.

Главный контингентъ учащихся составляли дѣти сельскаго сословія—70,26%, затѣмъ дѣти городского сословія 25,12%,

дворяне и дѣти чиновниковъ 3,44%, духовнаго званія 0,74% и иностранцы 0,24%.

Что касается среднихъ учебныхъ заведеній губерніи, то онѣ были въ отчетномъ году тѣ-же, что и въ предыдущемъ, а именно: въ гор. Сѣдлецѣ—мужская 8-ми классная и женская 7-ми классная гимназіи и въ гор. Бѣлѣ—мужская 8-ми классная гимназія. Всѣ эти заведенія помѣщались въ собственныхъ зданіяхъ, которыя по своимъ размѣрамъ и удобствамъ соответствовали педагогическимъ и санитарнымъ требованіямъ.

Учащіеся въ отчетномъ году по вѣроисповѣданіямъ и по сословіямъ распредѣляются слѣдующимъ образомъ:

Наименованіе среднихъ учебныхъ заведеній.	Общее число къ 1-му Января 1901 г.		По вѣроисповѣданіямъ.					По сословіямъ.			
	м.	ж.	Православныхъ.	Католиковъ.	Лютеранъ.	Евреевъ.	Магометанъ.	Дворянъ и дѣт. чинов.	Духовнаго званія.	Городского сословія.	Сельского сословія.
Сѣдлецкая мужская гимназія .	607	—	153	389	4	60	1	301	19	210	77
Сѣдлецкая женская гимназія .	—	281	142	118	5	16	—	186	27	60	8
Бѣльская мужская гимназія .	319	—	143	140	3	32	1	142	36	95	46
Итого	926	281	438	647	12	108	2	629	82	365	131

Б. Народное образованіе.

а) Начальныя училища и Аугсбургско-евангелическіе кантораты.

Всего въ губерніи къ 1 января 1901 года состояло: 1) начальныхъ училищ 295, а именно: а) двухъ-классныхъ—5, изъ нихъ 3 городскихъ мужскихъ и 2 сельскихъ—1 мужское и 1 для обоого пола и б) одноклассныхъ училищъ 290, изъ нихъ: 17 городскихъ—4 мужскихъ, 7 женскихъ и 6 для обоого пола, сельскихъ 273—2 мужскихъ, 3 женскихъ и 268 для обоого пола; въ числѣ сельскихъ училищъ заключается 43 гминныхъ училищъ, и 2) Аугсбургско-евангелическихъ канторатовъ 25 для обоого пола.

Что касается числа учащихся въ начальныхъ училищахъ и канторатахъ, то ихъ къ 1 января 1901 года состояло всего 17234, изъ коихъ 12512 мальчиковъ и 4722 дѣвочки.

Въ отчетномъ году окончили курсъ наукъ въ начальныхъ училищахъ и канторатахъ 425 человекъ. До окончанія курса вышло по собственному желанію 4920 учащихся. Столь значительное число выбывшихъ объясняется, главнымъ образомъ, экономическими причинами, а именно: необходимостью для родителей помощи дѣтей въ ихъ домашнемъ и полевомъ хозяйствѣ (въ селахъ) и поступленіемъ въ ремесленныя и торговыя заведенія (въ городахъ и посадахъ).

Поведеніе учащихся, ихъ дисциплинарное отношеніе къ старшимъ: священникамъ — несмотря на неблагопріятное во многихъ мѣстахъ вліяніе родителей, враждебно относящихся, въ виду разновѣрія, — и къ учащимъ было въ общемъ хорошее. За дурное поведеніе было удалено въ отчетномъ году всего 9 мальчиковъ, при чемъ проступки, за которые они были удалены изъ училищъ, не выходили изъ ряда обыкновенныхъ.

Санитарное состояніе училищъ въ отчетномъ году можно признать удовлетворительнымъ, такъ какъ, хотя въ нѣкоторыхъ мѣстностяхъ губерніи, особенно въ Константиновскомъ уѣздѣ, гдѣ имѣются начальныя училища, и существовали эпидемическія болѣзни, какъ то: дифтеритъ, корь, скарлатина и коклюшъ, но, вслѣдствіе этихъ болѣзней, были временно прекращены занятія лишь въ нѣсколькихъ начальныхъ училищахъ. Отъ этихъ болѣзней умерло 53 мальчика и 10 дѣвочекъ, а всего 63 человѣка.

Сельскія училищныя общества въ общемъ въ 1900 году являлись благорасположенными къ начальнымъ училищамъ и почти повсемѣстно относились сочувственно къ нимъ, посылая въ училища возможно большее число дѣтей и удовлетворяя по возможности, не смотря на свою недостаточную состоятельность, настоятельнѣйшія нужды училищъ и внося исправно слѣдующія на содержаніе ихъ штатныя суммы. Вообще, въ начальныхъ училищахъ въ мѣстностяхъ съ бывшимъ униатскимъ населеніемъ молодое учащееся поколѣніе постепенно и неуклоннымъ путемъ готовится къ полному объединенію съ церковью.

б) Церковно-приходскія школы, школы грамотности и воскресно-ремесленныя училища.

Всѣ эти учебныя заведенія состоятъ въ вѣдѣніи Епархіальнаго Начальства. Какъ выше сказано, всѣхъ воскресно-ремесленныхъ училищъ было 5-ть, церковно-приходскихъ школъ 23 и школъ грамотности 124, изъ нихъ 2 находились въ г. Сѣдлецѣ, 1 въ гор. Луковѣ и 144 въ уѣздахъ: Вѣльскомъ, Константиновскомъ, Радинскомъ, Соколовскомъ и Сѣдлецкомъ.

Учащихся къ 1 января 1901 года въ церковно-приходскихъ школахъ и школахъ грамотности числилось: мальчиковъ 3289 и дѣвочекъ 1593.

Воскресно-ремесленныя училища не имѣютъ ни отдѣльныхъ учителей, ни самостоятельныхъ помѣщеній, а помѣщаются въ домахъ тѣхъ начальныхъ училищъ, при которыхъ они состоятъ, и учителя сихъ послѣднихъ состоятъ учителями воскресно-ремесленныхъ училищъ. Вообще, эти училища имѣютъ очень хорошее вліяніе на населеніе и очень охотно посѣщаются.

Что касается вечернихъ и воскресныхъ занятій со взрослыми, то въ отчетномъ году они велись въ 125 начальныхъ училищахъ и принесли видимую пользу населенію.

в) Частныя учебныя заведенія.

Какъ выше изложено всѣхъ частныхъ учебныхъ заведеній въ губерніи 434, изъ нихъ: 2 второразрядныя учебныя заведенія, 9 начальныхъ училищъ и 423 хедера.

Частныя второразрядныя учебныя заведенія находятся въ гор. Бѣлѣ и гор. Луковѣ и оба были 4-хъ классныя съ приготовительными классами и съ пансіонами.

г) Хедеры.

Число ихъ, а также число учащихся и распредѣленіе ихъ по сословіямъ и поламъ—показано выше.

д) Собѣшинская низшая сельско-хозяйственная школа I-ю разряда.

Эта школа, учрежденная Варшавскимъ Обществомъ земледѣльческихъ колоній, помѣщается на фольваркѣ Бржозовѣ, имѣнія Собѣшинъ, Гарволинскаго уѣзда, и находится въ вѣдѣніи Министерства Земледѣлія и Государственныхъ Имуществъ.

Въ отчетномъ году въ школѣ состояло всего 60 учениковъ; распредѣленіе ихъ по вѣроисповѣданіямъ и сословіямъ показано выше.

В. Библіотени, народная читальня и проч.

Въ Сѣдлецкой губерніи не имѣется ни ученыхъ обществъ, ни музеевъ. Библіотеки имѣются при каждомъ изъ среднихъ учебныхъ заведеній и учительской семинаріи.

При 9-ти начальныхъ училищахъ въ девяти уѣздныхъ городахъ устроены педагогическія бібліотеки для учителей народныхъ училищъ.

При 19-ти начальныхъ училищахъ, а именно: въ гор. Бѣлѣ, Влодавѣ, Можирѣчѣ, Радигѣ и Соколовѣ, въ 7-ми посадахъ и въ 7-ми селахъ, существуютъ публичныя бібліотеки. Кромѣ того, существуетъ еще 1 русско-польская народная читальня при Доманицкомъ начал. училищѣ, Сѣдлецкаго уѣзда.

Кромѣ того, сельское населеніе пользуется на дому или же на вечернихъ и воскресныхъ собесѣдованіяхъ, какъ книгами начальныхъ училищъ, такъ и получаемыми въ этихъ училищахъ педагогическими изданіями и журналами: «Сельскій Вѣстникъ», «Весѣда», «Деревня», «Плодоводство», «Просвѣщеніе

(Oświata)» и т. п. и газетами: «Свѣтъ» и «Варшавскій Дневникъ».

Г. Типографіи, литографіи, фотографіи и книжные магазины.

Типографія въ губерніи въ отчетномъ году была всего одна, а именно при Губернскомъ Правленіи.

Литографій было 18-ть и все онѣ казенныя, а именно: при 9-ти уѣздныхъ управленіяхъ, 3—въ гор. Сѣдлецѣ: при Губернскомъ Правленіи, при Казенной Палатѣ и при управленіи Военскаго Начальника; 3—въ гор. Бѣлѣ: при управленіи Уѣзднаго Военскаго Начальника, при управленіи 2-й полевой Артиллерійской Бригады и въ канцеляріи 152-го пѣхотнаго Владикавказскаго полка; 2—въ гор. Луковѣ: при управленіи уѣзднаго Военскаго Начальника и при 3-мъ обозномъ Кадровомъ Баталіонѣ, и 1—въ гор. Межирѣчьѣ—при штабѣ 5-го пѣхотнаго Калужскаго полка.

Фотографичеткихъ заведеній было всего въ губерніи 5-ть, изъ нихъ: 2—въ гор. Сѣдлецѣ, 1—въ гор. Бѣлѣ и 2—въ гор. Межирѣчьѣ.

Книжныхъ магазиновъ и библиотекъ для чтенія—6, изъ нихъ: 4—въ гор. Сѣдлецѣ, 1—въ гор. Бѣлѣ и 1—въ гор. Межирѣчьѣ.



IX.

КРЕСТЬЯНСКОЕ ДѢЛО.

I. Движеніе дѣлъ по добровольнымъ сдѣлкамъ, состоявшимся между владѣльцами имѣній и крестьянами о замѣнѣ предоставленныхъ послѣднимъ по ликвидаціоннымъ табелямъ и даннымъ сервитутныхъ правъ, а также по обмѣну земель, находившихся въ чреположности, представляется въ слѣдующемъ видѣ:

У комиссаровъ въ производствѣ въ теченіе 1900 года находилось добровольныхъ сдѣлокъ 67; изъ сего числа: 1) засвидѣтельствовано комиссарами добровольныхъ сдѣлокъ въ теченіе года—36 и отказано въ засвидѣтельствovanіи—4; 2) представлено комиссарами добровольныхъ сдѣлокъ въ теченіе года на утвержденіе Губернскаго Присутствія — 39. Затѣмъ, къ 1 января 1901 года осталось въ производствѣ комиссаровъ добровольныхъ сдѣлокъ — 24: а) не засвидѣтельствованныхъ — 9 и б) засвидѣтельствованныхъ, но не представленныхъ на утвержденіе Губернскаго Присутствія—15.

Въ Губернскомъ Присутствіи въ теченіе отчетнаго 1900 года находилось въ производствѣ добровольныхъ сдѣлокъ—109; изъ сего числа въ теченіе 1900 года: а) утверждено Губернскимъ Присутствіемъ добровольныхъ сдѣлокъ—28 и отказано въ утвержденіи — 1; б) постановлено опредѣлений по ст. 2800 Пост. Учред. Комитета объ исправленіи ликвидаціонныхъ табелей—29; в) представлено въ Земскій Отдѣлъ добровольныхъ сдѣлокъ съ копіями означенныхъ опредѣлений—28. Затѣмъ къ 1 января 1901 года осталось въ производствѣ Губернскаго Присутствія добровольныхъ сдѣлокъ — 80: а) не утвержденныхъ, т. е. не рассмотрѣнныхъ Губернскимъ Присутствіемъ—23; б) утвержденныхъ, но по коимъ не постановлено опредѣлений объ исправленіи ликвидаціонныхъ табелей и данныхъ—29 и в) сдѣлокъ, по коимъ постановлены означенныя опредѣленія, но самыя сдѣлки и копіи съ опредѣлений не представлены въ Земскій Отдѣлъ—28.

Въ силу Высочайшаго повелѣнія 31 октября 1875 года учрежденія по крестьянскимъ дѣламъ могутъ свидѣтельствовать

и утверждать только тѣ сдѣлки объ обмѣнѣ земельныхъ участковъ, которыя совершены въ видахъ уничтоженія черезполоснаго владѣнія; сдѣлки-же объ обмѣнѣ земель не находящихся въ черезполосности, какъ представляющія одинъ изъ видовъ отчужденія, должны быть совершаемы такимъ-же порядкомъ, какъ и акты на другіе виды отчужденія.

Согласно ст. 15 и 16 Высочайше утвержденныхъ 11 іюня 1891 года правилъ, путемъ добровольныхъ сдѣлокъ, утверждаемыхъ учрежденіями по крестьянскимъ дѣламъ, можетъ быть устранена только черезполосица, существующая между землями владѣльца имѣнія, въ составъ котораго входило селеніе, и крестьянъ-усадебниковъ; всякій-же обмѣнъ крестьянскихъ земельныхъ участковъ на владѣльческіе или-же крестьянскихъ на крестьянскіе того-же или смежнаго селенія, необходимый или желательный не ради уничтоженія черезполосности, а въ иныхъ видахъ и цѣляхъ, можетъ быть совершенъ только нотаріальнымъ порядкомъ.

Случаи желательности, а иногда и необходимости обмѣна земельныхъ участковъ крестьянъ и б. владѣльцевъ селенія—не рѣдки, но совершеніе актовъ о семъ представляется неисполнимымъ, такъ какъ учрежденія по крестьянскимъ дѣламъ не вправѣ свидѣтельствовать и утверждать состоявшіяся о семъ сдѣлки. Нотаріусы-же не принимаютъ подобныхъ актовъ, объясняя это тѣмъ, что на основаніи такихъ актовъ земельные участки, поступившіе въ собственность крестьянъ въ силу Высочайшихъ Указовъ 19 февраля 1864 года, переходятъ во владѣніе лицъ, неимѣющихъ права приобрѣтенія такихъ земель или-же потому, что отчуждается изъ надѣла усадебъ часть менѣе 3-хъ десятинъ (ст. 524 Пост. Учред. Ком.). Такимъ образомъ, обмѣнъ земельныхъ крестьянскихъ участковъ (не ради уничтоженія черезполосности) на владѣльческіе или-же на крестьянскіе является невозможнымъ.

Изъ многочисленныхъ дѣлъ, возникающихъ изъ-за сервитутныхъ между владѣльцами имѣній и усадебниками отношеній видно, что отношенія эти съ каждымъ годомъ все болѣе осложняются и обостряются, что слѣдуетъ объяснить какъ истощеніемъ средствъ владѣльческихъ лѣсовъ (въ пространствѣ ихъ и качествѣ), такъ и увеличеніемъ пользующагося сервитутами и нуждающагося въ лѣсномъ матеріалѣ населенія.

Замѣна правъ, предоставленныхъ цѣлымъ сельскимъ обществамъ сообща, достаточно облегчена предоставленіемъ этимъ обществамъ права замѣны сервитутовъ по приговорамъ, постановленнымъ большинствомъ голосовъ. Распространеніе этого послѣдняго права какъ на цѣлыя сельскія общества, такъ и на части этихъ обществъ въ случаяхъ замѣны сервитутовъ, предоставленныхъ усадьбамъ каждой отдѣльно, а не цѣлому обще-

ству, значительно облегчило бы дѣло замѣны сервитутныхъ правъ.

Совершенно иначе представляется вопросъ о сервитутныхъ отношеніяхъ въ тѣхъ имѣніяхъ, которыя по объявленіи Указовъ 19 февраля 1864 года раздробились на части черезъ продажу постороннимъ землепашцамъ, образующимъ особыя поселенія и кои приняли на себя сервитутныя обязательства въ пользу крестьянъ.

Изъ собранныхъ Губернскимъ по крестьянскимъ дѣламъ Присутствіемъ свѣдѣній видно, что въ Сѣдлецкой губерніи такихъ имѣній къ 1 января 1901 года числилось 124 съ пространствомъ въ 8900 десятинъ; имѣнія эти раздроблены между 3500 совладѣльцами; угодія этихъ владѣній обременены сервитутными правами 1720 усадьбъ, составляющихъ 141 селеніе.

Сервитутныя отношенія между 3500 совладѣльцами и 1720 усадебниками осложняются еще болѣе тѣмъ, что имѣнія раздроблены на неодинаковыя по пространству части, которыя дробятся далѣе; средства лѣсовъ этихъ имѣній съ каждымъ годомъ истощаются все болѣе и болѣе; раздѣлъ имѣній произведенъ частнымъ образомъ; а главное, въ числѣ совладѣльцевъ, преимущественно такъ называемой мелкой шляхты, имѣется значительный процентъ совладѣльцевъ изъ крестьянъ записанныхъ въ ликвидационныя таблицы, которые въ то-же время имѣютъ и сервитутныя права, какъ владѣльцы крестьянскихъ усадьбъ изъ состава распроданнаго владѣльческаго имѣнія. Эти отношенія на столько запутаны, что для разрѣшенія возникающихъ изъ-за пользованія сервитутами споровъ не можетъ быть никакихъ основаній; надежды на прекращеніе такихъ ненормальныхъ отношеній путемъ добровольныхъ сдѣлокъ не имѣется, а между тѣмъ поземельное устройство этихъ 5220 (3500+1720) — семей мелкихъ землевладѣльцевъ и крестьянъ необходимо и ожидается законодательнымъ порядкомъ.

II. Производство дѣлъ о точномъ опредѣленіи вида и размѣра сервитутовъ и о внесеніи въ ликвидационныя таблицы и данныя послѣдовавшихъ измѣненій въ теченіе 1900 года, представляется въ слѣдующемъ видѣ:

Коммисарами постановлено рѣшеній о точномъ опредѣленіи сервитутовъ по 11 селеніямъ.

Въ Губернскомъ Присутствіи къ 1 января 1901 года въ производствѣ осталось: а) дѣлъ по жалобамъ на рѣшенія комиссаровъ о точномъ опредѣленіи сервитутовъ, по которымъ Губернскимъ Присутствіемъ не постановлено рѣшеній во II-й инстанціи по 8 сел.; б) о точномъ опредѣленіи сервитутовъ, по которымъ состоялись рѣшенія въ I и II-й инстанціяхъ, по которымъ не сдѣлано опредѣленій о внесеніи дополнительныхъ надписей въ ликвидационныя таблицы и данныя по 7 сел. и в)

дѣль, по которымъ состоялись рѣшенія о внесеніи въ таблицы и данныя дополнительныхъ надписей, по которымъ дополнительные надписи еще не представлены въ Земскій Отдѣль по 7 селеніямъ.

Ш. Дѣль объ ошибкахъ, вкравшихся въ ликвидаціонныя таблицы и данныя (ст. 3215 Пост. Учред. Комитета и Высочайшее Повелѣніе 2 мая 1873 г.) и по внесенію въ тѣ-же документы дополнительныхъ надписей находилось въ производствѣ:

У комиссаровъ къ 1 января 1901 года осталось заявленныхъ не рассмотрѣнныхъ—31.

Въ Губернскомъ Присутствіи къ 1 января 1901 года осталось дѣль сего рода не разрѣшенныхъ—20; кромѣ того: постановлено рѣшеній объ исправленіи ликвидаціонныхъ таблицей и данныхъ на основаніи разрѣшенія Земскаго Отдѣла — 33 и осталось къ 1 января 1901 года дѣль, по коимъ не постановлено такихъ рѣшеній—1.

IV. Дѣль по разрѣшенію граничныхъ споровъ, возникшихъ при измѣреніи и отграниченіи крестьянскихъ земель и безъ измѣненія внутреннихъ межъ между усадьбами:

У комиссаровъ къ 1 января 1901 года осталось дѣль сей категории не рассмотрѣнныхъ—472.

Въ Губернскомъ Присутствіи къ 1 января 1901 года осталось дѣль не разрѣшенныхъ—33.

V. Дѣль по разбору заявленій о нарушеніи и превышеніи правъ на сѣрвитуты (ст. 2966 Пост. Учред. Ком. и Высочайшее Повелѣніе 4 мая 1876 г.):

У комиссаровъ къ 1 января 1901 года осталось не разрѣшенныхъ заявленій—185.

Въ Губернскомъ Присутствіи къ 1 января 1901 года осталось въ производствѣ не разрѣшенныхъ жалобъ—45.

VI. Дѣль по раздѣлу общихъ, принадлежащихъ владѣльцу имѣнія и крестьянамъ, пастбищъ находилось въ теченіе 1900 года въ производствѣ Губернскаго Присутствія—2, изъ нихъ не рассмотрѣннымъ—1.

VII. Дѣль по проектамъ и планамъ устройства лѣсовъ, обремененныхъ крестьянскими сѣрвитутами въ теченіе 1900 года находилось въ производствѣ:

У комиссаровъ: плановъ не повѣренныхъ къ 1 января 1900 года находилось—7 и въ теченіе 1900 года поступило къ комиссарамъ 49 плановъ. Засимъ, къ 1 января 1901 года осталось въ производствѣ комиссаровъ плановъ не повѣренныхъ ими—7.

Въ Губернскомъ Присутствіи къ 1 января 1901 года осталось въ производствѣ: плановъ не рассмотрѣнныхъ—44 и рассмотрѣнныхъ, но не представленныхъ въ Земскій Отдѣль—20.

VIII. Въ теченіе 1900 года по представленіямъ уѣздныхъ комиссаровъ пріостановлены Губернскимъ Присутствіемъ неправильно производившіяся рубки лѣса, вопреки ст. 2 и 7 Высочайше утвержденныхъ 31 Декабря 1875 года правилъ о порядкѣ пользованія лѣсами, обремененными крестьянскими сервитутами въ губерніяхъ Царства Польскаго и вопреки правилъ 8 іюня 1898 года о сбереженіи лѣсовъ—въ 10 имѣніяхъ.

IX. Движеніе дѣлъ, возбуждаемыхъ комиссарами, на основаніи Высочайшихъ повелѣній 6 августа 1876 г. и 11 іюля 1891 г., о переходѣ усадьбъ къ лицамъ некрестьянскаго сословія, въ теченіе года возбуждено такихъ исковъ—52 и, сверхъ того, къ началу отчетнаго года оставалось за Гминными Судами не разсмотрѣнныхъ 12 дѣлъ.

Изъ числа исковъ, возбужденныхъ комиссарами, въ отчетномъ году разрѣшено Гминными Судами—56, изъ нихъ: удовлетворено—56 и оставлено безъ удовлетворенія—18; остальные-же еще не разрѣшены. Изъ числа исковъ, разрѣшенныхъ Гминными Судами, перешло въ Сѣздъ Мировыхъ Судей по жалобамъ комиссаровъ 4 дѣла.

X. Движеніе дѣлъ, возбужденныхъ на основаніи Высочайше утвержденныхъ 30 мая 1894 года правилъ объ обязательномъ раздѣлѣ общихъ земель, принадлежащихъ нѣсколькимъ сельскимъ обществамъ—у комиссаровъ къ 1 января 1901 года осталось не рѣшенныхъ дѣлъ—1.

XI. Дѣлъ, подлежащихъ разсмотрѣнію Особаго Присутствія, состоящаго при Сѣдлецкомъ Губернскомъ по крестьянскимъ дѣламъ Присутствіи, въ теченіе 1900 года разрѣшено 17 дѣлъ и затѣмъ къ 1 января 1901 года осталось не разрѣшенныхъ Губернскимъ Присутствіемъ 4 дѣла.

XII. Производство подробнаго измѣренія крестьянскихъ земель въ Сѣдleckой губерніи въ теченіе 1900 года представляется въ слѣдующемъ видѣ:

По урочному положенію Сѣдleckимъ Губернскимъ по крестьянскимъ дѣламъ Присутствіемъ назначено на 1900 годъ произвести новую съемку въ 22 селеніяхъ съ приблизительнымъ пространствомъ въ 10361 дес. 1306 саж.

Въ теченіе 1900 года находилось въ производствѣ Губернскаго Присутствія плановъ: по основнымъ надѣламъ—117 и по дополнительнымъ—68, всего 185.

Въ теченіе 1900 года представлено въ Земскій Отдѣлъ плановъ на утвержденіе: по основнымъ надѣламъ—29 и по дополнительнымъ—16, итого 45.

Затѣмъ, къ 1 января 1901 года осталось плановъ, признанныхъ Губернскимъ Присутствіемъ составленными правильно, но не представленныхъ въ Земскій Отдѣлъ: по основнымъ надѣламъ—13 и по дополнительнымъ—19, всего 32.

Такъ какъ межевой годъ начинается съ 1 апрѣля каждаго года и оканчивается того-же числа слѣдующаго года, представленіе-же отчетныхъ вѣдомостей о положеніи межеваго дѣла назначено къ 1 іюня каждаго года, то подробныя свѣдѣнія о выполненныхъ межевыми чинами работахъ не могутъ быть въ точности обозначены.

ХІІІ. Производство дѣлъ въ учрежденіяхъ по крестьянскимъ дѣламъ въ Сѣдлецкой губерніи въ 1900 году представляется въ слѣдующемъ видѣ:

У комиссаровъ: общее число входящихъ бумагъ—8743, исходящихъ—8509; общее число постановленныхъ комиссарами рѣшеній—1281 и заключеній—83; представлено комиссарами въ Губернское Присутствіе рѣшеній—47 и заключеній—88.

Въ Губернскомъ Присутствіи: общее число входящихъ бумагъ было 3703 и исходящихъ 4431; общее число постановленныхъ рѣшеній—827 и заключеній—32; представлено въ Земскій Отдѣлъ копій съ 120 рѣшеній и 23 заключеній.



ВѢДОМОСТИ

КЪ ОБЗОРУ СѢДЛЕЦКОЙ ГУБЕРНІИ

за 1900 годъ.

ВЪДОМОСТЬ

О ПОСѢВѢ И УРОЖАѢ ОЗИМЫХЪ И ЯРОВЫХЪ ХЛѢБОВЪ ВЪ СѢДЛЕЦКОЙ ГУБЕРНИИ

въ 1900 году.

НАИМЕНОВАНИЕ УЪЗДОВЪ.	ПОСЪЯНО ЧЕТВЕРТЕЙ							
	Озимыхъ.		Яровыхъ.					
	Пшеницы.	Ржи.	Пшеницы.	Ржи.	Овса.	Ячменя.	Гречиш.	Прочихъ хлѣбовъ.
<i>Губернскій уездъ. Судлецъ.</i>								
На земляхъ — казенныхъ	3	8	—	—	8	2	—	—
мѣщанскихъ	32	67	—	—	72	14	—	2
Итого	35	75	—	—	80	16	—	2
<i>Бѣльскій уездъ.</i>								
На земляхъ — маіоратныхъ	160	50	—	—	520	150	5	30
помѣщичьихъ	990	5810	—	4	5790	930	160	620
крестьянскихъ	1230	11290	—	—	8820	2560	265	790
мѣщанскихъ	370	3300	—	—	1950	480	110	240
Итого	2750	20450	—	4	17080	4120	540	1680
<i>Ветровскій уездъ.</i>								
На земляхъ — казенныхъ и институт.	29	17	—	—	21	5	9	2
помѣщичьихъ	1418	5815	5	—	4340	636	419	1389
крестьянскихъ	1275	6833	100	—	4062	894	747	1755
мѣщанскихъ	430	1485	—	—	417	37	15	221
мелкой шляхты	744	3272	15	—	2468	200	242	291
Итого	3896	17422	120	—	11299	1772	1424	3658
<i>Владавскій уездъ.</i>								
На земляхъ — казенныхъ и институт.	39	100	—	—	126	29	17	20
маіоратныхъ	25	180	—	—	120	18	12	15
помѣщичьихъ	2220	6033	—	—	7456	1303	355	482
крестьянскихъ	1933	17642	—	—	10348	3063	3434	1510
мѣщанскихъ	293	3261	—	—	1606	715	523	282
мелкой шляхты	56	651	—	—	432	74	22	23
Итого	4566	27867	—	—	20088	5202	4363	2337
<i>Гарволинскій уездъ.</i>								
На земляхъ — казенныхъ и институт.	1	13	—	—	10	7	5	2
маіоратныхъ	157	737	—	—	1177	225	26	85
помѣщичьихъ	2356	8657	12	—	7446	3413	460	2066
крестьянскихъ	1976	20526	44	—	21315	8020	1997	3809
мѣщанскихъ	197	1210	—	—	1019	494	91	296
Итого	4687	31143	56	—	30967	12159	2579	6258
<i>Константиновскій уездъ.</i>								
На земляхъ — казенныхъ и институт.	35	111	—	—	73	23	—	24
церковно-монастырск.	53	324	—	—	231	29	—	30
маіоратныхъ	240	726	—	—	505	103	6	106
помѣщичьихъ	2365	8395	14	—	6585	1137	61	980
крестьянскихъ	2439	13304	—	—	8990	1786	141	1727
мѣщанскихъ	466	1026	—	—	959	164	16	111
мелкой шляхты	618	2186	—	—	1512	305	10	299
Итого	6216	26072	14	—	18855	3547	234	3277
<i>Луковскій уездъ.</i>								
На земляхъ — казенныхъ и институт.	1	39	—	—	57	6	4	2
маіоратныхъ	275	1086	—	—	852	222	65	173
помѣщичьихъ	2247	11140	—	8	8987	1158	1140	1223
крестьянскихъ	1341	16090	—	28	10520	2051	2200	1572
мѣщанскихъ	251	1531	—	13	1371	206	393	137
мелкой шляхты	1307	4910	—	19	4000	367	245	500
Итого	5422	34796	—	68	25787	4010	4047	3607

НАИМЕНОВАНИЕ УЪЗДОВЪ.	СОБРАНО ЧЕТВЕРТЕЙ									
	Картофеля.	Озимыхъ.		Яровыхъ.						Картофеля.
		Пшеницы	Ржи.	Пшеницы	Ржи.	Овса.	Ячменя.	Гречиш.	Прочихъ хлѣбовъ.	
<i>Губернскій уездъ. Судлецъ.</i>										
12	10	30	—	—	56	12	—	—	96	
108	95	270	—	—	504	100	—	7	864	
120	105	300	—	—	560	112	—	7	960	
<i>Бѣльскій уездъ.</i>										
1250	800	200	—	—	3120	750	25	180	10000	
13060	4950	23240	—	12	34740	4150	800	3720	104480	
34860	6150	45160	—	—	52920	12800	1325	4740	278880	
7670	1850	13200	—	—	11700	2400	550	1440	61360	
56840	13750	81800	—	12	102480	20600	2700	10080	454720	
<i>Ветровскій уездъ.</i>										
123	63	47	—	—	56	—	19	13	200	
15770	5670	25665	12	—	14746	2704	518	7880	59638	
38990	7036	42751	395	—	18990	3830	1610	9999	159220	
6800	1280	4650	—	—	950	92	53	420	19400	
12109	2300	8200	83	—	8120	1040	700	1368	41473	
73792	16349	81313	490	—	42862	7677	2900	19680	279931	
<i>Владавскій уездъ.</i>										
272	239	556	—	—	879	194	78	107	2050	
400	125	900	—	—	480	90	60	60	2400	
18560	11590	35612	—	—	51916	7540	1866	3889	139617	
46344	9909	102667	—	—	53135	17732	17205	8428	334457	
6458	1639	15427	—	—	9030	4105	2714	1307	43452	
1720	296	3354	—	—	1948	351	102	111	10570	
73754	23798	158516	—	—	117388	30012	22025	13902	532546	
<i>Гарволинскій уездъ.</i>										
89	5	69	—	—	72	41	25	14	524	
710	765	3858	—	—	7860	1133	130	405	3500	
25760	11637	48022	72	—	42181	16224	1800	9369	171600	
60142	10397	115124	264	—	121817	40558	7624	17978	398606	
3680	1337	7309	—	—	6270	2734	390	1788	25762	
90381	24141	174982	336	—	178200	60690	9969	29554	599992	
<i>Константиновскій уездъ.</i>										
312	105	475	—	—	469	160	—	122	2236	
477	243	1626	—	—	1291	154	—	164	3114	
1862	800	3253	—	—	2970	494	28	506	10084	
24692	10611	41122	70	—	34399	5599	335	4734	157027	
32548	9175	56233	—	—	47704	8646	719	7594	202615	
3620	1538	4466	—	—	6457	976	94	746	22380	
6566	4217	13434	—	—	9010	1403	76	2065	32495	
70077	26689	120615	70	—	10230	17432	1252	15931	429951	
<i>Луковскій уездъ.</i>										
97	5	182	—	—	216	18	—	5	574	
250	1377	4710	—	—	4960	1084	247	784	11600	
29000	11000	55430	—	32	46085	5250	4738	5630	170620	
39654	6271	74000	—	106	50000	9490	8747	6842	215000	
4383	1387	7740	—	52	7110	1127	1406	490	35000	
16000	6580	26200	—	110	21600	1870	896	2408	103998	
91384	26620	168262	—	310	129971	18839	16034	16159	536792	

НАИМЕНОВАНИЕ УЪЗДОВЪ.	ПОСЪЯНО ЧЕТВЕРТЕЙ.							
	Озимыхъ.		Яровыхъ.					
	Пшеницы.	Ржи.	Пшеницы.	Ржи.	Овса.	Ячменя.	Гречи-хи.	Прочихъ хлѣбовъ.
<i>Радискій уездъ.</i>								
На земляхъ— казенныхъ и институт. церковно-монастырск.	—	8	—	—	10	—	—	—
маіоратныхъ	26	125	—	—	123	17	4	1
помѣщичьихъ	40	130	—	—	150	20	—	—
крестьянскихъ	3610	7354	—	—	7140	1545	240	530
мѣщанскихъ	5084	44941	—	—	13144	2708	1092	1765
мелкой шляхты	877	1418	—	—	2132	165	80	28
	214	922	—	—	464	82	37	36
Итого	9851	24898	—	—	23163	4547	1455	2360
<i>Соколовскій уездъ.</i>								
На земляхъ— казенныхъ и институт. помѣщичьихъ	16	66	—	—	44	5	—	6
крестьянскихъ	2494	4133	1	—	3840	715	67	1041
мѣщанскихъ	1538	5827	4	—	3659	781	127	1061
мелкой шляхты	179	440	—	—	150	106	7	125
	1588	5188	1	—	4147	541	144	960
Итого	5815	15655	6	—	11841	2048	345	3193
<i>Судлецкій уездъ.</i>								
На земляхъ— казенныхъ и институт. маіоратныхъ	—	2	—	—	2	1	—	—
помѣщичьихъ	235	805	—	—	910	86	23	124
крестьянскихъ	746	3420	—	—	2690	295	92	731
мѣщанскихъ	909	7284	—	—	4580	750	487	1154
мелкой шляхты	11	260	—	—	106	10	—	42
	1174	7920	—	—	5788	571	378	757
Итого	3075	19691	—	—	14076	1713	980	2508
И Т О Г О:								
На земляхъ— церковно-монастырск.	79	449	—	—	354	46	4	31
казенныхъ и институт. маіоратныхъ	124	364	—	—	311	78	40	50
помѣщичьихъ	897	3714	—	—	4234	824	137	533
крестьянскихъ	18446	60757	32	12	54274	11132	3074	9062
мѣщанскихъ	17725	143737	148	28	95438	22613	10490	15143
мелкой шляхты	3106	13997	—	13	9782	2391	1239	1484
	5898	25049	16	19	18810	2138	1078	2871
Всего по губерніи	36275	248067	196	72	183203	39222	16062	29174

НАИМЕНОВАНИЕ УЪЗДОВЪ.	СОБРАНО ЧЕТВЕРТЕЙ.								
	Картофе-ля.	Озимыхъ.		Яровыхъ.					Картофе-ля.
		Пшеницы	Ржи.	Пшеницы	Ржи.	Овса.	Ячменя.	Гречи-хи.	
24	—	35	—	—	48	—	—	—	195
166	150	589	—	—	692	75	21	9	1396
800	240	750	—	—	870	70	—	—	7100
20359	17663	33111	—	—	34630	13351	771	2613	108576
31946	22494	70580	—	—	62928	11194	3273	8837	243843
3554	5937	10184	—	—	11987	942	358	208	30140
1840	894	4841	—	—	2547	364	113	142	13020
58689	47372	120090	—	—	113702	26196	4536	11806	404340
55	66	396	—	—	223	22	—	35	292
12864	14158	24169	5	—	29338	3984	232	5235	83002
21208	5865	29296	21	—	22888	3729	491	4482	112512
615	1439	3520	—	—	1500	702	42	1000	4920
18271	8618	31005	8	—	28632	2905	700	4924	107680
53013	30146	88386	34	—	82581	11342	1466	15687	308346
25	—	10	—	—	8	5	—	—	200
2052	940	4035	—	—	5975	777	97	753	13585
8128	3499	18527	—	—	15400	1140	361	4321	50991
20924	4236	36254	—	—	27544	3887	2131	5989	134649
480	110	726	—	—	890	60	—	140	3480
19680	5160	35019	—	—	31363	3253	1471	4665	140554
51289	13945	94571	—	—	81180	9122	4060	15868	343459
643	393	2215	—	—	1983	229	21	173	4510
1009	493	1800	—	—	2027	447	122	296	6367
9324	5047	17706	—	—	26235	4398	587	2688	58269
168193	90778	304898	159	44	303435	59942	11421	47391	1045551
326606	80533	456947	680	106	457926	111866	43125	74889	1863782
37368	16612	67492	—	52	56398	13238	5607	7546	244758
76186	21458	122053	91	110	103220	11186	4058	15683	413790
619329	215314	973111	930	312	951224	201306	64941	148666	3637027

В Ъ Д О М О С Т Ь

О ФАБРИКАХЪ И ЗАВОДАХЪ ВЪ СѢДЛЕЦКОЙ ГУБЕРНИИ

за 1900 годъ.

РОДЪ ФАБРИКЪ И ЗАВОДОВЪ.	Губ. гор. Сѣдлецъ.			Сѣдлецкій уѣздъ.			Гор. Бѣла.			Гор. Терестоль.			Бѣльскій уѣздъ.			Гор. Венгровъ.			Венгровскій уѣздъ.		
	Число.		Сумма производительности въ рубляхъ.	Число.		Сумма производительности въ рубляхъ.	Число.		Сумма производительности въ рубляхъ.	Число.		Сумма производительности въ рубляхъ.	Число.		Сумма производительности въ рубляхъ.	Число.		Сумма производительности въ рубляхъ.	Число.		Сумма производительности въ рубляхъ.
	Дѣйствующихъ фабрикъ и заводовъ.	Рабочихъ.		Дѣйствующихъ фабрикъ и заводовъ.	Рабочихъ.		Дѣйствующихъ фабрикъ и заводовъ.	Рабочихъ.		Дѣйствующихъ фабрикъ и заводовъ.	Рабочихъ.		Дѣйствующихъ фабрикъ и заводовъ.	Рабочихъ.		Дѣйствующихъ фабрикъ и заводовъ.	Рабочихъ.		Дѣйствующихъ фабрикъ и заводовъ.	Рабочихъ.	
I. Обрабатывающія животные продукты.																					
Маслобойни	—	—	—	8	16	1630	—	—	—	—	—	—	—	—	—	—	—	—	—	—	—
Сыроварни	—	—	—	—	—	—	—	—	—	—	—	—	—	—	—	—	—	—	—	—	—
Кожевенные и выд. овецъ. шкуръ	1	14	20000	—	—	—	2	8	5700	—	—	—	—	—	—	—	—	—	—	—	—
Мыловарни и свѣчные	2	3	3000	—	—	—	2	2	600	—	—	—	—	—	—	—	—	—	—	—	—
Сукновальни	—	—	—	—	—	—	—	—	—	—	—	—	—	—	—	—	—	—	—	—	—
Шерстяныхъ издѣлій	—	—	—	—	—	—	—	—	—	—	—	—	—	—	—	—	—	—	—	—	—
Костопальни	—	—	—	—	—	—	—	—	—	—	—	—	—	—	—	—	—	—	—	—	—
Очистки щетины	—	—	—	—	—	—	—	—	—	—	—	—	—	—	—	—	—	—	—	—	—
II. Обрабатывающія растительные продукты.																					
Винокуренные	—	—	—	3	15	54000	—	—	—	—	—	—	—	—	—	—	—	—	—	—	—
Пивоваренные	1	20	30000	1	10	15400	1	9	12000	—	—	—	—	—	—	—	—	—	—	—	—
Медоваренные	—	—	—	—	—	—	—	—	—	—	—	—	—	—	—	—	—	—	—	—	—
Свекло-сахарные	—	—	—	—	—	—	—	—	—	—	—	—	—	—	—	—	—	—	—	—	—
Брахмальные	—	—	—	—	—	—	—	—	—	—	—	—	—	—	—	—	—	—	—	—	—
Уксусные	2	2	600	—	—	—	—	—	—	—	—	—	—	—	—	—	—	—	—	—	—
Брасльные	—	—	—	5	7	950	—	—	—	—	—	—	—	—	—	—	—	—	—	—	—
Дегтярно-спиритидарные	—	—	—	—	—	—	—	—	—	—	—	—	—	—	—	—	—	—	—	—	—
Смоляные	—	—	—	1	2	600	—	—	—	—	—	—	—	—	—	—	—	—	—	—	—
Лѣсопильные	—	—	—	1	12	30000	2	18	12500	—	—	—	—	—	—	—	—	—	—	—	—
Деревянныхъ гвоздей	—	—	—	—	—	—	—	—	—	—	—	—	—	—	—	—	—	—	—	—	—
Дѣтскихъ игрушекъ	1	50	18000	—	—	—	—	—	—	—	—	—	—	—	—	—	—	—	—	—	—
Ручекъ и пеналовъ	—	—	—	—	—	—	—	—	—	—	—	—	—	—	—	—	—	—	—	—	—
Соломокъ для бутылокъ	—	—	—	—	—	—	—	—	—	—	—	—	—	—	—	—	—	—	—	—	—
Гребешковъ	—	—	—	—	—	—	—	—	—	—	—	—	—	—	—	—	—	—	—	—	—
Бондарные	—	—	—	—	—	—	—	—	—	—	—	—	—	—	—	—	—	—	—	—	—
Таласные	—	—	—	—	—	—	—	—	—	—	—	—	—	—	—	—	—	—	—	—	—
Мельницы — паровыя	2	19	65000	—	—	—	—	—	—	—	—	—	—	—	—	—	—	—	—	—	—
вѣтряныя	3	3	4000	63	65	30800	10	10	1550	—	—	—	—	—	—	—	—	—	—	—	—
водяныя	—	—	—	12	19	9200	1	5	8000	—	—	—	—	—	—	—	—	—	—	—	—
гонныя	1	2	2000	—	—	—	—	—	—	—	—	—	—	—	—	—	—	—	—	—	—
парово-водяныя	—	—	—	—	—	—	—	—	—	—	—	—	—	—	—	—	—	—	—	—	—
III. Обрабатывающія ископаемые продукты.																					
Стекольные	—	—	—	1	17	10000	—	—	—	—	—	—	—	—	—	—	—	—	—	—	—
Кирпичные	3	13	3000	9	125	44010	—	—	—	—	—	—	—	—	—	—	—	—	—	—	—
Колокольные	—	—	—	—	—	—	—	—	—	—	—	—	—	—	—	—	—	—	—	—	—
Кричные	—	—	—	—	—	—	—	—	—	—	—	—	—	—	—	—	—	—	—	—	—
Изразцовые	2	5	5000	—	—	—	—	—	—	—	—	—	—	—	—	—	—	—	—	—	—
Известковые	—	—	—	—	—	—	—	—	—	—	—	—	—	—	—	—	—	—	—	—	—
Бетонныхъ издѣлій	1	3	5000	—	—	—	—	—	—	—	—	—	—	—	—	—	—	—	—	—	—
Чугунно-литейные	—	—	—	—	—	—	—	—	—	—	—	—	—	—	—	—	—	—	—	—	—
Земледѣльческихъ орудій	2	22	15000	—	—	—	—	—	—	—	—	—	—	—	—	—	—	—	—	—	—
Торфяные	—	—	—	3	124	6500	—	—	—	—	—	—	—	—	—	—	—	—	—	—	—
IV. Смѣшанныхъ производствъ.																					
Одеколона	—	—	—	—	—	—	—	—	—	—	—	—	—	—	—	—	—	—	—	—	—
Газовыхъ напитковъ	5	5	5000	—	—	—	4	4	1200	—	—	—	—	—	—	—	—	—	—	—	—
Папирсныхъ гильзъ	—	—	—	—	—	—	1	40	7600	1	15	5000	—	—	—	—	—	—	—	—	—
Итого	26	161	148600	107	412	208370	25	187	84500	2	27	1100	157	233	965970	35	77	41660	92	311	1019935

Константиновскій уѣздъ.			Гор. Луновъ.			Луновскій уѣздъ.			Гор. Радинъ.			Гор. Межирѣчье.			Радинскій уѣздъ.			Гор. Соколовъ.			Соколовскій уѣздъ.			ВСЕГО ПО ГУБЕРНИИ.			
Число.		Сумма произвдительности въ рубляхъ.	Число.		Сумма произвдительности въ рубляхъ.	Число.		Сумма произвдительности въ рубляхъ.	Число.		Сумма произвдительности въ рубляхъ.	Число.		Сумма произвдительности въ рубляхъ.	Число.		Сумма произвдительности въ рубляхъ.	Число.		Сумма произвдительности въ рубляхъ.	Число.		Сумма произвдительности въ рубляхъ.				
Дѣйствованш. фабрикъ и заводовъ.	Рабочихъ.		Дѣйствованш. фабрикъ и заводовъ.	Рабочихъ.		Дѣйствованш. фабрикъ и заводовъ.	Рабочихъ.		Дѣйствованш. фабрикъ и заводовъ.	Рабочихъ.		Дѣйствованш. фабрикъ и заводовъ.	Рабочихъ.		Дѣйствованш. фабрикъ и заводовъ.	Рабочихъ.		Дѣйствованш. фабрикъ и заводовъ.	Рабочихъ.		Дѣйствованш. фабрикъ и заводовъ.	Рабочихъ.		Дѣйствованш. фабрикъ и заводовъ.	Рабочихъ.	Дѣйствованш. фабрикъ и заводовъ.	Рабочихъ.
11	16	3650	2	4	800	8	12	1460	1	1	95	4	7	3380	8	16	1490	2	5	2200	5	13	3920	132	217	44480	
2	4	2900	—	—	—	—	—	—	—	—	—	—	—	—	—	—	—	—	—	—	—	—	—	4	6	6100	
2	3	500	2	2	800	—	—	—	—	—	—	8	18	4750	—	—	—	3	6	2250	—	—	—	71	207	88315	
—	—	—	2	2	1060	—	—	—	1	1	500	3	3	1130	—	—	—	—	—	—	—	—	—	15	17	11850	
—	—	—	—	—	—	3	3	450	—	—	—	—	—	—	—	—	—	—	—	—	—	—	—	17	17	3850	
—	—	—	—	—	—	1	3	600	—	—	—	—	—	—	—	—	—	—	—	—	—	—	—	2	15	6600	
—	—	—	—	—	—	—	—	—	—	—	—	1	4	3610	—	—	—	—	—	—	—	—	—	1	4	3610	
—	—	—	—	—	—	—	—	—	—	—	—	30	370	56870	—	—	—	—	—	—	—	—	—	30	370	56870	
9	66	146497	—	—	—	5	40	442616	—	—	—	—	—	—	11	100	198392	—	—	—	5	35	339292	53	432	4426437	
5	20	102614	1	10	24000	1	6	16000	—	—	—	—	—	—	1	5	11000	—	—	—	1	6	6340	22	112	253163	
—	—	—	1	1	380	1	1	650	1	1	170	1	2	1020	—	—	—	—	—	—	—	—	—	5	6	2620	
—	—	—	—	—	—	—	—	—	—	—	—	—	—	—	—	—	—	—	—	—	—	—	—	1	390	624621	
—	—	—	—	—	—	—	—	—	—	—	—	—	—	—	—	—	—	—	—	—	—	—	—	1	4	2000	
—	—	—	1	1	200	—	—	—	—	—	—	—	—	—	—	—	—	—	—	—	—	—	—	6	6	2630	
—	—	—	2	4	5000	—	—	—	—	—	—	—	—	—	—	—	—	—	—	—	—	—	—	10	15	11200	
—	—	—	—	—	—	—	—	—	—	—	—	—	—	—	—	—	—	—	—	—	—	—	—	2	3	1250	
1	2	350	—	—	—	—	—	—	—	—	—	—	—	—	—	—	—	—	—	—	—	—	—	13	26	5220	
—	—	—	—	—	—	1	16	2280	—	—	—	—	—	—	3	38	50000	—	—	—	—	—	—	20	212	180680	
—	—	—	—	—	—	—	—	—	—	—	—	—	—	—	—	—	—	—	—	—	—	—	—	1	90	35000	
—	—	—	—	—	—	—	—	—	—	—	—	—	—	—	—	—	—	—	—	—	—	—	—	1	50	18000	
—	—	—	—	—	—	—	—	—	—	—	—	2	15	8315	—	—	—	—	—	—	—	—	—	2	15	8315	
—	—	—	1	1	400	2	4	350	—	—	—	—	—	—	—	—	—	—	—	—	—	—	—	3	5	750	
—	—	—	1	1	80	—	—	—	—	—	—	—	—	—	—	—	—	—	—	—	—	—	—	1	1	80	
—	—	—	2	2	300	—	—	—	—	—	—	—	—	—	—	—	—	—	—	—	—	—	—	2	2	300	
—	—	—	—	—	—	3	3	300	—	—	—	—	—	—	—	—	—	—	—	—	—	—	—	6	6	900	
1	2	800	1	6	5000	3	14	86000	—	—	—	—	—	—	—	—	—	—	—	—	—	—	—	16	72	147650	
76	76	41615	1	1	250	94	98	49490	6	7	900	7	7	3000	120	129	20469	1	6	6500	—	—	—	840	857	345248	
9	13	21485	—	—	—	36	38	26990	—	—	—	—	—	—	8	22	39480	4	4	3500	59	59	25420	218	334	229300	
—	—	—	—	—	—	—	—	—	—	—	—	—	—	—	—	—	—	—	—	—	—	—	—	2	3	2280	
—	—	—	—	—	—	—	—	—	—	—	—	—	—	—	—	—	—	—	—	—	—	—	—	1	5	3000	
—	—	—	—	—	—	—	—	—	—	—	—	—	—	—	—	—	—	—	—	—	—	—	—	—	—	—	—
6	20	7510	4	8	6000	1	50	10000	—	—	—	—	—	—	18	43	12140	1	2	300	—	—	—	5	415	381200	
—	—	—	—	—	—	6	14	7250	—	—	—	—	—	—	—	—	—	—	—	—	—	—	—	127	420	174150	
—	—	—	—	—	—	—	—	—	—	—	—	—	—	—	—	—	—	—	—	—	—	—	—	2	2	2480	
—	—	—	—	—	—	—	—	—	—	—	—	—	—	—	—	—	—	—	—	—	—	—	—	1	18	4000	
2	14	6000	—	—	—	—	—	—	—	—	—	—	—	—	—	—	—	—	—	—	—	—	—	15	50	27290	
1	9	500	—	—	—	—	—	—	—	—	—	—	—	—	—	—	—	—	—	—	—	—	—	1	9	500	
—	—	—	—	—	—	—	—	—	—	—	—	—	—	—	—	—	—	—	—	—	—	—	—	1	3	5000	
—	—	—	—	—	—	—	—	—	—	—	—	—	—	—	—	—	—	—	—	—	—	—	—	2	36	10400	
—	—	—	—	—	—	—	—	—	—	—	—	—	—	—	—	—	—	—	—	—	—	—	—	2	22	15000	
—	—	—	—	—	—	—	—	—	—	—	—	—	—	—	—	—	—	—	—	—	—	—	—	3	124	6500	
—	—	—	—	—	—	—	—	—	—	—	—	—	—	—	—	—	—	—	—	—	—	—	—	—	—	—	—
—	—	—	—	—	—	—	—	—	—	—	—	—	—	—	—	—	—	—	—	—	—	—	—	—	1	1	2060
—	—	—	5	5	2200	1	1	300	1	2	200	—	—	—	—	—	—	—	—	—	—	—	—	19	20	9200	
—	—	—	—	—	—	—	—	—	—	—	—	—	—	—	—	—	—	—	—	—	—	—	—	5	123	17530	
125	245	312486	26	48	46470	166	303	644736	11	13	2265	61	498	91215	170	360	336411	11	23	14750	98	553	1012383	1682	4742	7177629	

В Ъ Д О М О С Т Ь

О ЧИСЛЕННОСТИ НАСЕЛЕНИЯ ВЪ ГОРОДАХЪ И ПОСАДАХЪ СЪДЛЕЦКОЙ ГУБЕРНИИ

за 1900 годъ.

Наименовані городовъ и посадовъ.	Число жителей къ 1-му Января 1901 года.								
	Постоянныхъ.			Непостоянныхъ.			Всѣхъ вообще въ наличности.		
	Муж.	Жен.	Обоего пола.	Муж.	Жен.	Обоего пола.	Муж.	Жен.	Обоего пола.
Губ. гор. Сѣдлецъ	8918	8759	17677	1938	1315	3253	10856	16074	20930
<i>Сѣдлецкій уездъ.</i>									
Пос. Мокободы	1002	1019	2021	53	64	117	1055	1083	2138
„ Морды	1577	1715	3232	167	61	228	1744	1886	3630
<i>Бѣльскій уездъ.</i>									
Гор. Бѣла	5194	5903	11397	2538	1069	3607	8032	6972	15004
„ Тересполь	2526	2379	4905	425	400	825	2951	2779	5830
Пос. Кодень	1748	1826	3574	100	82	182	1848	1908	3756
„ Ломазы	2199	2181	4380	53	50	103	2252	2231	4483
„ Пищаць	1265	1301	2566	33	22	55	1298	1323	2621
„ Россосъ	1210	1211	2421	41	28	69	1251	1239	2490
„ Славатычи	1922	1700	3622	210	199	409	2132	1899	4031
<i>Венгровскій уездъ.</i>									
Гор. Венгровъ	4933	4796	9729	190	141	331	5123	4937	10060
Пос. Ливъ	692	784	1476	84	87	171	776	871	1647
„ Мѣдзна	664	692	1356	29	24	53	693	716	1409
<i>Влодавскій уездъ.</i>									
Гор. Влодава	4348	4569	8917	193	306	499	4541	4875	9416
„ Парчевъ	3263	3362	6625	99	71	170	3362	3433	6795
Пос. Вишницы	1118	1253	2371	41	27	68	1159	1280	2439
„ Городыще	502	492	994	10	9	19	512	501	1013
„ Островъ	3247	3318	6465	302	224	526	3549	3442	6991
<i>Гарволинскій уездъ.</i>									
Гор. Гарволинъ	2690	2657	5347	97	63	160	2787	2720	5507
„ Желеховъ	3546	3645	7191	133	160	293	3679	3805	7484
Пос. Ласкаржевъ	1570	1503	3073	153	120	273	1723	1623	3346
„ Мацѣвицы	1206	1247	2453	62	42	104	1268	1289	2557
„ Осѣцкъ	389	480	869	21	20	41	410	500	910
„ Парсовъ	1992	1832	3824	78	68	146	2070	1900	3970
„ Рыби	1066	1139	2205	65	59	124	1131	1198	2329
„ Собене-Езера	1164	1336	2500	65	77	142	1229	1413	2642
„ Степжица	897	835	1732	34	12	46	931	847	1778

Число жителей къ 1-му Января 1901 года.

Наименованіе городовъ и посадовъ.	Число жителей къ 1-му Января 1901 года.								
	Постоянныхъ.			Непостоянныхъ.			Всѣхъ вообще въ наличности.		
	Муж.	Жен.	Обоего пола.	Муж.	Жен.	Обоего пола.	Муж.	Жен.	Обоего пола.
<i>Константиновскій уездъ</i>									
Пос. Константиновъ	948	983	1931	16	12	28	964	995	1959
„ Лосицы	2180	2120	4300	120	120	240	2300	2240	4540
„ Сарнаги	781	789	1570	42	61	103	823	850	1673
„ Яновъ	2399	2683	5082	92	120	212	2491	2803	5294
<i>Луковскій уездъ.</i>									
Гор. Луковъ	4375	4269	8644	1232	1265	2497	5607	5534	11141
Пос. Адамовъ	730	715	1445	61	64	125	791	779	1570
„ Коцкъ	2956	2835	5791	53	37	90	3009	2872	5881
„ Лысобыки	754	792	1546	47	47	94	801	839	1640
„ Серобомля	682	699	1381	70	51	121	752	750	1502
„ Сточекъ	832	852	1684	146	158	304	985	1010	1988
<i>Радисскій уездъ.</i>									
Гор. Радисъ	2540	2439	4973	328	236	564	2868	2675	5543
„ Межирѣчье	6667	6194	12861	1418	571	1989	8085	6765	14850
Пос. Вогниъ	1604	1524	3128	40	34	74	1644	1558	3202
<i>Сokolовскій уездъ.</i>									
Гор. Соколовъ	4251	3910	8161	235	135	370	4486	4045	8531
Пос. Коссовъ	869	847	1716	41	41	82	910	888	1798
„ Стердынь	486	476	962	42	33	75	528	509	1037
Итого—въ 12 городахъ	53551	52882	106434	8826	5832	14557	62377	58604	120991
въ 31 посадѣ	40660	41079	81730	2371	2043	4414	43031	43122	86144
ВСЕГО	94211	93961	188164	11197	7875	18971	105408	101736	207135

В Ъ Д О М О С Т Ь

О ПОДАТЯХЪ И НЕДОИМКАХЪ ПО СЪДЛЕЦКОЙ ГУБЕРНИИ

за 1900 годъ.

РОДЫ ПОДАТЕЙ.	СЛѢДОВАЛО ПОСТУПИТЬ.				ВНОВЬ ПРИЧИСЛЕНО.				ИСКЛЮЧЕНО.				ВЗЫСКАНО.				Осталось къ 1-му Января 1901 года.					
	Недоимокъ.		Оклада.		Недоимокъ.		Оклада.		Недоимокъ.		Оклада.		Недоимокъ.		Оклада.		Недоимокъ.	Оклада.	В С Е Г О.			
	РУБЛИ И КОПѢЙКИ.				РУБЛИ И КОПѢЙКИ.				РУБЛИ И КОПѢЙКИ.				РУБЛИ И КОПѢЙКИ.				В С Е Г О.					
I.																						
ПОДАТИ И ОБЛАДНЫЕ ПЛАТЕЖИ:																						
<i>Дворскія:</i>																						
Основной поземельный налогъ	918	35	166008	28	128	97	1453	61	—	58	1801	37	989	67	164367	74	57	7	1292	78	1349	85
добавочный	556	60	58103	50	44	33	508	98	—	10	738	20	583	10	57218	42	17	73	655	86	673	59
Подымная подать — основная	788	46	81083	—	2915	1	1545	90	30	—	584	16	3121	21	81406	89	552	26	637	85	1190	11
добавочная	231	25	18683	49	1257	86	267	80	39	39	232	13	1389	12	18809	69	60	60	253	63	314	23
<i>Посадскія:</i>																						
Основной поземельный налогъ	—	—	11593	33	—	—	—	—	—	—	—	—	—	—	11552	63	—	—	—	70	—	70
добавочный	34	40	3266	64	—	—	—	—	—	—	—	—	34	40	3266	15	—	—	—	49	—	49
Подымная подать	—	—	12657	—	—	—	—	—	—	—	—	—	—	—	12642	50	—	—	14	50	14	50
<i>Крестьянскія:</i>																						
Основной поземельный налогъ	59	17	131315	84	46	14	242	13	1	68	66	7	103	59	131470	66	—	4	21	24	21	28
добавочный	23	68	45750	90	17	54	85	97	4	18	39	74	37	4	45746	97	—	—	50	16	50	16
Подымная подать	205	49	142007	—	50	—	174	—	13	9	37	—	236	18	142033	34	6	22	110	66	116	88
Сборъ на содержаніе гминныхъ судовъ съ недвижимою собственності	521	26	25866	97	145	4	—	—	7	8	68	97	446	53	25164	46	213	31	633	54	846	85
<i>Городскія:</i>																						
Подымная подать	4001	25	77065	80	206	20	413	97	—	—	—	—	3156	36	74343	24	1051	9	3136	53	4187	62
Контингенсъ ливерунковый	105	90	2187	69	—	—	—	—	—	—	4	10	49	61	2040	53	56	22	143	6	199	35
Государственный квартирный налогъ. Экзекуціонные штрафы	203	90	7417	50	1	50	6	—	47	50	239	50	69	55	6734	—	88	35	450	—	538	35
	304	15	—	—	8269	80	—	—	32	7	—	—	8060	24	—	—	481	64	—	—	481	64
Итого	7953	86	782966	94	13083	1	5042	52	175	67	3811	24	18275	60	776793	22	2584	60	7401	—	9985	60
Сверхъ того поступило: за другія губерніи	—	—	—	—	—	—	180	35	—	—	—	—	—	—	180	35	—	—	—	—	—	—
въ счетъ будущихъ платежей.	—	—	—	—	—	—	209	92	—	—	—	—	—	—	209	92	—	—	—	—	—	—
Всего	7953	86	782966	94	13083	1	5432	79	175	67	3811	24	18275	60	777180	49	2584	60	7401	—	9985	60
II.																						
ПОДАТНЫХЪ НЕДОИМОКЪ РАЗСРОЧЕННЫХЪ:																						
Основнаго поземельнаго налога	238	60	—	—	—	—	—	—	—	—	—	—	140	53	—	—	98	7	—	—	98	7
добавочнаго	63	57	—	—	—	—	—	—	—	—	—	—	37	58	—	—	25	99	—	—	25	99
Подымной подати — основной	51	40	—	—	—	—	—	—	—	—	—	—	30	57	—	—	20	83	—	—	20	83
добавочной	14	99	—	—	—	—	—	—	—	—	—	—	8	3	—	—	6	96	—	—	6	96
Итого обкладныхъ недоимокъ	368	56	—	—	—	—	—	—	—	—	—	—	216	71	—	—	151	85	—	—	151	85
Послѣдственныхъ пошлинъ	2753	98	—	—	1216	62	—	—	2286	95	—	—	678	84	—	—	1004	81	—	—	1004	81
Всего разсроченныхъ	3122	54	—	—	1216	62	—	—	2286	95	—	—	895	55	—	—	1156	66	—	—	1156	66

РОДЫ ПОДАТЕЙ.	СЛѢДОВАЛО ПОСТУПИТЬ.				ВНОВЬ ПРИЧИСЛЕНО.				ИСКЛЮЧЕНО.		ВЗЫСКАНО.		Осталось къ 1-му Января 1901 года.									
	Недоимокъ.		Оклада.		Недоимокъ.		Оклада.		Недоимокъ.	Оклада.	Недоимокъ.	Оклада.	Недоимокъ.		Оклада.		В С Е Г О.					
	РУБЛИ И КОПѢЙКИ.																					
III.																						
ДРУГИХЪ РАЗНЫХЪ ВЗЫСКАНИЙ.																						
По Военному Министерству	—	—	—	—	—	—	15038	37	—	—	—	—	15038	37	—	—	—	—	—	—		
По Министерству Финансовъ:																						
по Департ. Госуд. Казначейства	11597	23	—	—	10848	16	29171	—	1049	36	—	—	11930	71	29171	—	9465	32	—	—	9465	32
— Окладныхъ Сборовъ	6171	39	—	—	7093	51	128138	75	461	65	—	—	6433	49	128138	75	6369	76	—	—	6369	76
по Глав. Управ. Неоклад. Сборовъ	4383	83	—	—	7824	54	1834928	25	1170	40	—	—	3452	5	1834928	25	7585	92	—	—	7585	92
по Департ. Таможенныхъ Сборовъ	—	—	—	—	—	—	—	88	—	—	—	—	—	—	—	88	—	—	—	—	—	—
— Торговли и Мануфакт.	10510	79	7644	66	23765	28	77725	4	3778	70	—	—	26191	68	85262	45	4305	69	107	25	4412	94
по Особ. Канцелярии по кред. части	24	—	1642	62	10	1	430	80	—	—	—	—	7	13	1976	3	26	88	97	39	124	27
По Министерству Земледѣлія и Государственныхъ Имуществъ:																						
по Департ. Госуд. Зем. Имуществъ	11999	89	15067	97	1476	51	2321	96	476	56	2283	63	2644	49	12158	—	10355	35	2948	30	13303	65
по Лѣсному Департаменту	1903	83	24602	5	24154	50	61659	37	1853	43	—	—	97	58	62149	75	24107	32	24101	67	48218	99
По Министерству Внутреннихъ Дѣлъ и Глав. Управленію Почтъ и Телегр.	309105	22	15727	62	68680	10	3985	98	2277	4	1	87	19940	31	19664	69	355567	97	47	4	355615	1
По Министерству Путей Сообщенія	—	—	980	—	—	82	126	99	—	—	—	4	—	82	1106	95	—	—	—	—	—	—
По Министерству Народ. Просвѣщенія	105	—	—	—	144	40	261	28	—	—	—	—	144	40	261	28	105	—	—	—	105	—
По Министерству Юстиціи	12403	72	—	—	7972	65	2407	52	3802	45	—	—	2857	51	2407	52	13716	41	—	—	13716	41
По Государственному Контролю	17	—	—	—	446	—	—	—	1	—	—	—	291	—	—	—	172	—	—	—	172	—
Всего по III-му раздѣлу	368221	30	65664	92	152416	48	2156378	79	14869	59	2288	54	73991	17	2192446	52	431777	—	27311	65	459089	27
ВСЕГО	379298	30	848631	86	166716	11	2161811	58	17332	21	6096	78	93163	32	2969634	1	435518	88	34712	65	470231	53
Чрезвычайные доходы:																						
Бывшій квартирный сборъ	—	—	—	—	—	—	4003	83	—	—	—	—	—	—	4003	83	—	—	—	—	—	—
ВСЕГО	379298	30	848631	86	166716	11	2165816	41	17332	21	6096	78	93163	32	2973637	84	435518	88	34712	65	470231	53

В Ъ Д О М О С Т Ь

ОБЪ ОБОРОТАХЪ ШТАТНЫХЪ СУММЪ ГОРОДСКИХЪ КАССЪ
СЪДЛЕЦКОЙ ГУБЕРНИИ

за 1900 годъ.

В Ъ Д О М О С Т Ъ О Г О Р О Д С Ъ И Х Ъ Д О Х О Д А Х Ъ .

Наименованіе городовъ.	Д О Х О Д Ы О Б Ы К Н О В Е Н Н Ы Е .							Доходы чрезвычайные: отъ казны, изъ городско- го капитала, недоимокъ и др. источниковъ.	ВСЕГО.
	Съ город- скихъ имуществъ и оброчн. статей.	Сборъ съ владѣль- цевъ недви- жимыхъ имуществъ.	Сборъ съ промыс- ленниковъ и торгов- цевъ (кано- новый).	Налоги косвенные.	Доходы вспомога- тельные.	Доходы мелочные и случайные.			
	Р у б л и и к о п ѣ й к и .								
Гор. Съдлецъ .	7690 92½	7223 29½	3984 5	12723 78½	823 75	221 95	12035 31	46703 6½	
„ Бѣла . .	116 95	3050 56	1622 20	3031 37½	— —	66 60	2121 37½	10009 6	
„ Венгровъ .	102 70	1614 73	1520 75	1998 25½	240 —	5 40	2976 56	8458 39½	
„ Влодава .	13 90	2293 95	703 70	1472 38½	51 —	21 —	6359 15	10915 8½	
„ Гарволинъ .	— —	1898 29	1129 86	1605 30	— —	— —	2542 84	7176 29	
„ Желеховъ .	380 2	1855 82	1063 75	830 77	— —	— —	509 90	4640 26	
„ Луковъ . .	668 1	2232 22	1756 15	2298 59	1408 40	4 —	4930 1	13297 38	
„ Межирѣчье	— —	1228 48	679 —	2465 78	— —	16 —	7722 98½	12112 24½	
„ Парчевъ .	198 70½	684 57	915 5	713 80	— —	144 25	1063 89½	3720 27	
„ Радинъ . .	39 91	1943 25	139 50	1204 95	— —	41 29	965 72	4334 62	
„ Соколовъ .	188 40	974 43½	651 50	1255 46	112 56	— —	2603 10¾	5785 40¼	
„ Тересполь .	— —	804 1	764 30	— —	— —	17 50	1451 71¾	3037 52¾	
Итого	9399 52	25803 61	14929 81	29600 45	2635 65	537 99	45282 57	128189 60	

В Ъ Д О М О С Т Ъ О Г О Р О Д С Ъ И Х Ъ Р А С Х О Д А Х Ъ .

Наименованіе городовъ	Р А С Х О Д Ы Т Е К У Щ І Е .						Расходы еди- новременные: по городско- му управле- нію, по строи- тельн. части и на др. на- добности.	ВСЕГО.	
	Содержаніе мѣсть и лицъ городского управленія.	Содержаніе городскихъ имуществъ и насѣльн. помѣщій.	На благо- устройство городовъ.	Содержаніе благотвор. и другихъ обществен- ныхъ заве- деній.	Уплата долговъ и составленіе запаснаго капитала.	Мелочные и экстраорди- нарные рас- ходы.			
	Р у б л и и к о п ѣ й к и .								
Гор. Съдлецъ .	17751 3	2437 70	1412 40	1360 —	6001 50	1182 50½	11532 42	41677 55½	
„ Бѣла . .	2530 99	2152 11½	1052 85	253 6	— —	670 58	1054 93	7714 52½	
„ Венгровъ .	1676 36	1416 39	735 48	219 43	1204 57	307 91	3193 36	8753 50	
„ Влодава .	1293 45½	1228 69	403 50	— —	1488 72	433 38	379 83	3227 57½	
„ Гарволинъ .	1723 58	1528 11	562 90	47 80	— —	329 29	318 9	4509 77	
„ Желеховъ .	1729 72	1132 65	244 30	67 22	800 —	501 59	— —	4475 48	
„ Луковъ . .	2911 88	1117 15	2791 16	229 49	2285 34	56 65	600 8	9991 75	
„ Межирѣчье	2570 47	1736 53½	463 71	243 75	— —	716 4	1015 73	6746 23½	
„ Парчевъ .	1561 93	715 92	13 50	191 44	1050 —	121 42	167 50	3821 71	
„ Радинъ . .	2137 66	1259 59½	283 80	49 92	— —	438 17	422 4½	4591 19	
„ Соколовъ .	1728 89	1183 26	184 28	22 50	— —	369 23	1250 48	4738 64	
„ Тересполь .	755 —	331 32½	148 50	63 9	— —	218 3	— —	1515 94½	
Итого	38370 96½	16239 44	8296 38	2747 70	12830 13	5344 79½	19934 46½	103763 87½	

ВѢДОМОСТЬ

О ПОЖАРАХЪ ВЪ СѢДЛЕЦКОЙ ГУБЕРНИИ

за 1900 годъ.

НАИМЕНОВАНИЕ ГОРОДОВЪ И УЪЗДОВЪ.	Въ зимніе мѣсяцы.			Въ весенніе мѣсяцы.			Въ лѣтніе мѣсяцы.			Въ осенніе мѣсяцы.			Всего въ году.			Причина пожаровъ.				
	Число.		Сумма убытковъ. РУБЛ.	Число.		Сумма убытковъ. РУБЛ.	Число.		Сумма убытковъ. РУБЛ.	Число.		Сумма убытковъ. РУБЛ.	Число.		Сумма убытковъ. РУБЛ.	Отъ молніи.	Отъ дурнаго устройства печей и трубъ.	Отъ неосторож- ности.	Отъ поджога.	Отъ другихъ при- чинъ.
	Пожа- ровъ.	Сгорѣв- шихъ дворовъ.		Пожа- ровъ.	Сгорѣв- шихъ дворовъ.		Пожа- ровъ.	Сгорѣв- шихъ дворовъ.		Пожа- ровъ.	Сгорѣв- шихъ дворовъ.		Пожа- ровъ.	Сгорѣв- шихъ дворовъ.						
			Пожа- ровъ.			Сгорѣв- шихъ дворовъ.			Пожа- ровъ.			Сгорѣв- шихъ дворовъ.			Пожа- ровъ.	Сгорѣв- шихъ дворовъ.				
{ Гор. Сѣдлецъ	1	1	25	3	3	312	2	2	287	—	—	—	6	6	624	—	—	3	3	—
{ Сѣдлецкій уѣздъ	2	2	443	17	59	19611	13	35	12221	3	12	4220	35	108	36495	3	2	9	12	9
{ Гор. Бѣла	—	—	—	2	2	1664	10	15	6742	1	2	97	13	19	8503	1	1	—	3	8
{ „ Тересполь	—	—	—	—	—	—	—	—	—	—	—	—	—	—	—	—	—	—	—	—
{ Бѣльскій уѣздъ	2	2	593	18	53	17686	14	47	17909	6	7	1177	40	109	37365	2	2	3	14	19
{ Гор. Венгровъ	—	—	—	—	—	—	2	72	5860	1	2	240	3	74	6100	1	—	1	1	—
{ Венгровскій уѣздъ	1	1	299	8	19	5628	7	28	2295	6	8	7850	22	56	16072	5	2	10	3	2
{ Гор. Влодава	—	—	—	—	—	—	1	3	1551	—	—	—	1	3	1551	—	—	1	—	—
{ „ Парчевъ	—	—	—	—	—	—	2	57	13470	2	2	285	4	59	13755	—	—	—	4	—
{ Влодавскій уѣздъ	3	3	538	7	66	21544	16	64	20815	8	10	2042	34	143	44939	10	2	3	18	1
{ Гор. Гарволинъ	—	—	—	—	—	—	—	—	—	—	—	—	—	—	—	—	—	—	—	—
{ „ Желеховъ	—	—	—	—	—	—	—	—	—	—	—	—	—	—	—	—	—	—	—	—
{ Гарволинскій уѣздъ	4	15	4370	10	36	10520	14	32	9488	9	26	6370	37	109	30748	5	1	9	5	17
Константиновскій уѣздъ	5	5	1677	7	14	5138	12	41	10376	7	10	2219	31	70	19410	1	5	2	2	21
{ Гор. Луковъ	1	1	692	—	—	—	1	1	738	—	—	—	2	2	1430	—	—	—	1	1
{ Луковскій уѣздъ	—	—	—	13	179	61827	22	92	12755	12	55	7904	47	326	82486	9	—	8	12	18
{ Гор. Радинъ	—	—	—	—	—	—	2	9	3468	1	11	4490	3	20	7958	—	—	1	1	1
{ „ Межирѣчье	—	—	—	—	—	—	1	3	246	—	—	—	1	3	246	—	—	—	—	1
{ Радинскій уѣздъ	5	10	1579	7	25	15205	14	35	9835	12	84	29071	38	154	55690	1	2	6	11	18
{ Гор. Соколовъ	—	—	—	1	18	6097	—	—	—	—	—	—	1	18	6097	—	—	1	—	—
{ Соколовскій уѣздъ	2	3	2316	2	3	611	10	18	5560	3	8	3369	17	32	11856	2	—	3	2	10
Итого по городамъ	2	2	717	6	23	8073	21	162	32362	5	17	5112	34	204	46264	2	1	7	13	11
„ по уѣздамъ	24	41	11815	89	454	157770	122	392	101254	66	220	64222	301	1107	335061	38	16	53	79	115
Всего по губерніи	26	43	12532	95	477	165843	143	554	133616	71	237	69334	335	1311	381325	40	17	60	92	126

ВѢДОМОСТЬ

О НАСИЛЬСТВЕННЫХЪ И СЛУЧАЙНЫХЪ СМЕРТЯХЪ ВЪ СѢДЛЕЦКОЙ ГУБЕРНИИ

за 1900 годъ.

В Ъ Д О М О С Т Ъ

О УЧЕБНЫХЪ ЗАВЕДЕНІЯХЪ ВЪ СѢДЛЕЦКОЙ ГУБЕРНИИ

въ 1900 году.

НАИМЕНОВАНИЕ УЧЕБНЫХ ЗАВЕДЕНИЙ.	Гор. Съдлецъ.	Съдлецкій уѣздъ.	Гор. Бѣла.	Гор. Тересполь.	Бѣльскій уѣздъ.	Гор. Венгровъ.	Венгровскій уѣздъ.	Гор. Влодава.	Гор. Парчевъ.	Влодавскій уѣздъ.	Гор. Гарволинъ.	Гор. Желеховъ.	Гарволинскій уѣздъ.	Константиновскій уѣздъ.	Гор. Луковъ.	Луковскій уѣздъ.	Гор. Радннъ.	Гор. Межирѣчье.	Радннскій уѣздъ.	Гор. Соколовъ.	Соколовскій уѣздъ.	И т о г о.	
Среднія учебныя заведенія	2	—	1	—	—	—	—	—	—	—	—	—	—	—	—	—	—	—	—	—	—	—	3
Спеціальныя учебныя заведенія . . .	—	—	1	—	—	—	—	—	—	—	—	—	—	—	—	—	—	—	—	—	—	—	1
Начальныя учил. 2-хъ клас (народныя)	—	—	—	—	—	—	—	1	—	—	—	—	—	—	—	—	—	1	—	—	—	1	3
Начальныя училища (сельскія)	—	—	—	—	—	—	—	—	—	—	—	—	—	1	—	—	—	—	1	—	—	—	2
Начальныя учил. одноклас. (городскія)	4	—	2	—	—	2	—	1	1	—	1	1	—	—	1	—	2	1	—	1	—	—	17
Начальныя учил. однокласс. (сельскія)	—	20	—	—	47	—	17	—	—	59	—	—	35	12	37	—	—	—	20	—	—	26	273
Бантораты	—	1	—	—	—	—	1	—	—	10	—	—	6	3	—	—	—	—	3	—	—	1	25
Церковно-приходскія школы	2	—	—	—	8	—	—	—	—	1	—	—	—	7	1	—	—	—	3	—	—	1	23
Школы грамотности	—	2	—	—	34	—	—	—	—	34	—	—	—	29	—	—	—	—	21	—	—	4	124
Воскресно-ремесленныя училища . . .	1	—	—	—	—	1	—	—	—	—	—	1	1	—	—	—	—	—	—	—	1	—	5
Частныя училища 2-го разряда	—	—	1	—	—	—	—	—	—	—	—	—	—	—	1	—	—	—	—	—	—	—	2
Частныя училища 3-го разряда	1	—	—	—	—	—	—	—	—	—	—	—	—	—	—	—	—	—	—	—	—	—	1
Частныя начальныя учил. 3-го разряда	1	—	—	—	—	—	1	—	—	—	—	—	2	—	—	—	—	4	—	—	—	—	8
Хедеры	81	9	54	—	12	21	7	34	26	17	—	3	2	26	30	4	15	52	6	23	1	—	423
Сельско-хозяйственное училище . . .	—	—	—	—	—	—	—	—	—	—	—	—	1	—	—	—	—	—	—	—	—	—	1
Итого	92	32	59	—	101	24	26	36	27	121	1	5	47	78	70	4	17	58	54	25	34	—	911

ДОПОЛНИТЕЛЬНЫЯ ВѢДОМОСТИ

ПО СТРАХОВОМУ ДѢЛУ

за 1900 годъ.

Поступленіе страховой преміи и другихъ случайныхъ доходовъ по страховой операціи
въ Сѣдлецкой губерніи.

Наименованіе уѣздовъ.	Къ началу 1900 года.		Въ 1900 году росписано преміи и др. случайныхъ доходовъ.	ВСЕГО.	Въ 1900 году.		Къ 1 Января 1901 года осталось въ недвижкѣ.	
	Оставалось наличныхъ въ казначействахъ.	Числилось въ недвиж- кѣ.			Поступило вмѣстѣ съ остаткомъ.	Сложено со счетовъ.		
Р у б л и и к о п ѣ й к и.								
Бѣльскій	4707 67	2867 21	53184 50	60759 38	59469 66	67 27	1222 45	
Венгровскій	9477 23	830 4	34811 5	41118 32	44606 53	— —	511 79	
Влодавскій	7131 63	1251 53	47769 60	56160 76	55250 74	95 56	814 46	
Гарволинскій	5702 33	2884 84	57225 20	65812 37	63227 89	38 92	2545 56	
Константиновскій	2095 35	403 36	35972 56	38471 27	38101 33	53 66	316 28	
Лубовскій	12255 68	7564 2	48182 91	68002 61	59872 65	— 49	8129 47	
Радинскій	1992 68	6192 40	49818 79	58003 87	50562 80	4 51	7436 56	
Соколовскій	10964 28	4312 44	30727 59	46004 31	41805 92	— —	4198 39	
Сѣдлецкій	10498 20	1534 82	43307 85	55340 87	53642 90	22 77	1675 20	
Въ распоряженіи Губ. Правленія	93 26	183 50	1739 2	2015 78	2003 28	— —	12 50	
Изъ запаснаго ка- питала	— —	— —	50000 —	50000 —	50000 —	— —	— —	
Итого	64918 31	28032 16	452739 7	545689 54	518543 70	283 18	26862 66	

Страховые расходы на уплату вознаграждения за сгорѣвшія строения и другіе случайные по страховой операціи въ Сѣдлецкой губерніи.

Наименованіе уѣздовъ.	Осталось къ израсходованію къ 1 Января 1900 года.		Въ теченіе 1900 года.					Осталось неизрасходованными къ 1 Января 1901 года.				
			Прибыло къ израсходованію.	Всего подлежало къ израсходованію.	Выдано.	Исключено.						
	Р у б л и и к о п ѣ й к и.											
Бѣльскій	12711	37	117351	10	130062	47	102058	67	211	90	27791	90
Венгровскій	2931	15	34879	14	37810	29	31255	42	20	—	6534	87
Влодавскій	15180	52	50355	61	65536	13	52310	68	150	—	13075	45
Гарволинскій	7123	83	57668	37	64792	20	60048	44	—	—	4743	76
Константиновскій	18573	17	19723	24	38296	41	32510	52	177	70	5608	19
Луковскій	9367	43	79370	50	88737	93	69513	56	212	10	19012	27
Радинскій	24779	63	52109	44	76889	7	53393	84	73	16	23422	7
Соколовскій	3954	67	16968	67	20923	34	17564	21	—	—	3359	13
Сѣдлецкій	9626	63	43688	25	53314	88	44139	51	102	27	9073	10
По Губернскому Правленію	—	—	17772	21	17772	21	17772	21	—	—	—	—
Итого	104248	40	489886	53	594134	93	480567	6	947	13	112620	74

5494

1911
212111 54793 1111111111