

~~F 5176~~
~~1872~~





I
5176

11115

449a
XII-9
197

I
5176

Приложение ко всеподданнейшему отчету.



ПОДАЧЕНО

ОБЗОРЪ

СЪДЛЕЦКОЙ ГУБЕРНИИ

за 1872 годъ.

(и вед. ч 1, 7)



Г. СЪДЛЕЦЪ.

ВЪ ТИПОГРАФИИ ГУБЕРНСКАГО ПРАВЛЕНІЯ.

1873.

И Д

301938

ГОСУДАРСТВЕННАЯ
ПУБЛИЧНАЯ
ИСТОРИЧЕСКАЯ
БИБЛИОТЕКА РСФСР
№ 33451 1982 г.

~~XXXXVII~~
98

ОГЛАВЛЕНИЕ

обзора Съдлецкой губернии за 1872 годъ.

I. Естественныя и производительныя силы губернии и экономическая дѣятельность населенія.		Стр.
а) Земледѣліе		1.
б) Обеспеченіе народнаго продовольствія		3.
в) Промыслы сельскаго и городскаго населенія		6.
г) Промышленность заводская и фабричная		6.
д) Торговля		8.
е) Движеніе населенія		10.
II. Подати и повинности.		
а) Окладные и неокладные сборы		14.
б) Государственныя и губернскія земскія сборы		16.
в) Городскія доходы и расходы		21.
г) Акцизные сборы		22.
д) Отправленіе натуральныхъ повинностей		24.
III. Общественное благоустройство и благочиніе.		
а) Казенныя и общественныя зданія		27.
б) Дороги, мосты и перевозки		30.
в) Почты		32.
г) Народная нравственность		32.
д) Арестанты, тюремныя замки и этапы		33.
е) Пожары		34.
ж) Разныя происшествія и народныя бѣдствія		35.
IV. Народное здравіе и общественное призрѣніе.		
а) Врачи		36.
б) Больницы		38.
в) Эпидемія и эпизоотія		41.
г) Насильственныя смерти		43.
д) Вогадѣльни		43.

V. Народное просвѣщеніе.

а) Учебныя заведенія	Стр. 46.
б) Народное образованіе	48.
 VI. О ходѣ крестьянскаго дѣла	 49.

Приложенныя къ обзору губерніи вѣдомости:

1. О посѣвѣ и урожаѣ хлѣбовъ № 1.
 2. О фабрикахъ и заводахъ № 2.
 3. О движеніи населенія № 3.
 4. О поступленіи сборовъ № 4 лит. а и б.
 5. О поступленіи страховаго сбора.
 6. О поступленіи сбора со скота.
 7. О состояніи штатныхъ суммъ городскихъ кассъ, равно о количествѣ капиталовъ и остатковъ, хранящихся въ Польскомъ Банкѣ.
 8. О производствѣ рекрутскаго набора.
 9. О числѣ и родѣ преступленій № 5.
 10. О движеніи арестантовъ.
 11. О пожарахъ № 6.
 12. О насильственныхъ и случайныхъ смертяхъ № 7.
 13. О числѣ учебныхъ заведеній и учащихся № 8.
-

ОБЗОРЪ

СѢДЛЕЦКОЙ ГУБЕРНІИ

ЗА 1872 ГОДЪ.

I. Естественныя и производительныя силы губерніи и экономическая дѣятельность ея населенія.

а) Земледѣліе.

(Приложеніемъ къ этой статьѣ служитъ вѣдомость № 1).

Земледѣліе и вообще сельское хозяйство составляетъ главное занятіе жителей СѢдлецкой губерніи. Въ настоящее время 948435 десятинъ, занимающихъ $\frac{3}{4}$ всего пространства ея, обрабатываются подъ посѣвы разнаго рода хлѣбовъ, картофели и другихъ произрастеній. Въ отчетномъ году въ положеніи сельскаго хозяйства особыхъ перемѣнъ не произошло. Улучшеніе его замѣтно въ нѣкоторыхъ крупныхъ владѣльческихъ имѣніяхъ, въ коихъ многопольная система, съ строгимъ соблюденіемъ правилъ сѣвооборота, замѣнила прежде существовавшую трехпольную; заведены на собственныя средства владѣльцевъ, а также на ссуды Польскаго Банка и Кредитнаго Общества, вновь усовершенствованныя земледѣльческія орудія и машины и содержится достаточное количество рабочаго скота и вообще живаго инвентаря. Крестьянскія хозяйства приходятъ къ болѣе удовлетворительному состоянію; среднія-же владѣльческія, мелко-помѣстной шляхты и мѣщанскія—остались въ прежнемъ положеніи. Общепринятая система для всѣхъ родовъ хозяйствъ, исключая, какъ было оговорено, имѣній крупныхъ землевладѣльцевъ—трехпольная; для удобренія полей повсемѣстно употребляется скотскій навозъ, количество котораго обусловливается количествомъ содержащагося въ хозяйствахъ живаго инвентаря. Въ отчетномъ же году цѣны на послѣдній, сравнительно съ прошлымъ годомъ, возвысились. Причиной этому послужила чума, свирѣпствовавшая во многихъ уѣздахъ губерніи, для прекращенія которой въ мѣстностяхъ, гдѣ таковая появлялась, истребляемъ былъ почти весь скотъ. Понесенный владѣльцами ущербъ, хотя и былъ вознагражденъ изъ подлежащихъ суммъ, по существующей оцѣнкѣ, но при всемъ

томъ дурно повліялъ на матеріальный бытъ населенія, лишивъ его, при обработкѣ полей, рабочихъ силъ; въ особеннoсти ущербъ этотъ былъ чувствителенъ для тѣхъ хозяевъ, которые лишились скота лучшихъ породъ, такъ какъ вознагражденіе за истребленный скотъ, на основаніи существующихъ правилъ, отпускается въ одинаковомъ размѣрѣ, не принимая во вниманіе породы его.

Въ связи съ земледѣліемъ весьма важную роль играетъ винокуреніе, но эта отрасль народной промышленности, по отношенію къ земледѣлію въ Сѣдлецкой губерніи, имѣетъ весьма малое значеніе. Только нѣкоторые владѣльцы крупныхъ участковъ, имѣющіе винокуренные заводы, въ состояніи пользоваться всѣми выгодами, доставляемыми винокурениемъ.

Урожай хлѣбовъ, картофеля и травъ въ 1872 году былъ удовлетворителенъ. Дождливое лѣто 1871 года въ нѣкоторыхъ уѣздахъ Сѣдлецкой губерніи замедлило приготовленіе земли подъ озимые посѣвы, кои произведены были поздно, отъ чего и поздніе озимые всходы, въ уѣздахъ: Сѣдлецкомъ, Бѣльскомъ, Константиновскомъ, Радинскомъ, Луковскомъ и Гарволинскомъ, были неудачны. Въ нѣкоторыхъ же мѣстностяхъ Влодавскаго уѣзда зерно отъ дождливой осени вымокло и не взошло, такъ что земледѣльцы весною принуждены были запахать и снова засѣять подобные участки. Наступившая теплая весна, благопріятствовавшая успѣшному обмѣненію полей, благотворно повліяла на всходы яровыхъ хлѣбовъ и на ростъ картофеля, травъ, овощныхъ и огородныхъ растеній. Продолжавшіеся въ іюнь дожди замедлили уборку сѣна, которая впрочемъ, при наступленіи хорошей погоды въ іюль мѣсяцѣ, произведена успѣшно. Начатая своевременно уборка хлѣбовъ окончена также успѣшно.

Такимъ образомъ, урожай озимыхъ хлѣбовъ оказался ниже посредственнаго, урожай же яровыхъ хлѣбовъ, картофеля и травъ довольно хорошій. Изъ посѣянныхъ въ отчетномъ году, какъ видно изъ вѣдомости № 1, хлѣбовъ:

озимаго:	ржи	58013	четвертей.
	пшеницы	153083	„
яроваго:	пшеницы	1331	„
	овса	103842	„
	ячменя	47335	„
	гречихи	26328	„
	прочихъ яровыхъ хлѣбовъ	20369	„
	картофеля	250489	„
собрано:			
озимаго:	ржи	138577	„
	пшеницы	558619	„
яроваго:	пшеницы	5985	„
	овса	468223	„
	ячменя	194098	„
	гречихи	103518	„
	прочихъ яровыхъ хлѣбовъ	79072	„
	картофеля	1430369	„
	сѣна же собрано	7563521	пудъ.

Состояніе хлѣбовъ въ уѣздахъ, по умолоту ихъ, видно изъ слѣдующей таблицы:

№	НАИМЕНОВАНИЕ УѢЗДОВЪ.	ОЗИМЫЕ.		Я Р О В Ы Е .				
		Рожь.	Пшеница.	Пшеница.	Ячмень.	Гречиха.	Овесь.	Картофель.
1	Сѣдлецкій	3,8	4,8	—	4,25	3	4,5	4,25
2	Венгровскій	4	4,5	3	5,5	2,3	5,5	8
3	Влодавскій	3	2	3	3	3	3	5
4	Бѣльскій	2,25	2,25	—	4,5	3	4	4,5
5	Луковскій	2,7	3,5	—	3,8	4	4,5	4,5
6	Соколовскій	4	4	—	4	3	4	6
7	Гарволинскій	4,03	3,9	4,24	5,01	5,01	4,31	5,303
8	Радинскій	4,1	4,8	4,9	6	6	5	7
9	Константиновскій	4	4	4	5	4	5	6

Въ среднемъ же выводѣ, хлѣба по губерніи родились:

озимые:	рожь	самъ . .	3,6.
	пшеница	— . .	3,8.
яровые:	пшеница	— . .	3,8.
	ячмень	— . .	4,6.
	гречиха	— . .	3,7.
	овесь	— . .	4,6.
	картофель	— . .	5,7.

Озимые хлѣба лучше родились: рожь — въ Радинскомъ и Гарволинскомъ уѣздахъ, пшеница — въ Радинскомъ и Сѣдлецкомъ уѣздахъ; хуже родились: рожь — въ Бѣльскомъ, пшеница во Влодавскомъ и Бѣльскомъ уѣздахъ. Яровые хлѣба лучше родились: пшеница — въ Радинскомъ, ячмень — въ Радинскомъ и Венгровскомъ, овесь и картофель — въ Венгровскомъ, Радинскомъ, Константиновскомъ и Соколовскомъ, и гречиха — въ Радинскомъ и Гарволинскомъ уѣздахъ. Хуже родились: ячмень — въ Влодавскомъ, гречиха — въ Венгровскомъ, овесь — въ Влодавскомъ, и картофель въ Сѣдлецкомъ уѣздахъ. Лучшіе уѣзды по урожаю: Радинскій и Венгровскій, худшіе — Влодавскій.

Сѣна собрано болѣе въ уѣздахъ: Венгровскомъ и Гарволинскомъ, менѣе въ Соколовскомъ и Сѣдлецкомъ, такъ что недоборъ сѣна въ послѣднемъ предполагалось дополнить соломою. Въ хлѣбахъ же вообще недобору не было, исключая озимыхъ въ Бѣльскомъ и Влодавскомъ уѣздахъ, но таковой недоборъ въ означенныхъ уѣздахъ вполне обеспечивается удовлетворительнымъ сборомъ яровыхъ хлѣбовъ. На увеличеніе сбора хлѣбовъ неблагоприятно повліяли градобитія, коими, въ различныхъ мѣстностяхъ Сѣдлецкаго, Соколовскаго, Луковскаго и Гарволинскаго уѣздовъ, у разныхъ землевладѣльцевъ, выбито до 3508 десятинъ, на сумму 81,000 руб. сер.

б) Обеспеченіе народнаго продовольствія.

Обеспеченіе народнаго продовольствія въ Сѣдлецкой губерніи, по неимѣнію хлѣбныхъ магазиновъ, зависитъ ис-

ключительно отъ урожая и отъ успѣшнаго сбора хлѣбовъ и травъ.

На продовольствіе населенія и расположенныхъ въ губерніи войскъ, полагая на одну душу по $1\frac{3}{4}$ четв. озимыхъ и яровыхъ хлѣбовъ и по $1\frac{1}{4}$ четв. картофеля, на 552,000 душъ потребуется до новаго урожая:

яровыхъ и озимыхъ хлѣбовъ	966,000	четв.
картофеля	690,000	„
итого	1,656,000	четв.

На посѣвы: озимыхъ и яровыхъ хлѣбовъ	390,000	четв.
картофеля	252,500	„
итого	642,500	четв.

На винокуреніе, пивовареніе и другія надобности:

озимыхъ и яровыхъ хлѣбовъ	88,000	четв.
картофеля	304,100	„
итого	392,200	четв.

Слѣдовательно, на продовольствіе населенія, расположенныхъ въ губерніи войскъ, на посѣвы, винокуреніе, пивовареніе и другія надобности потребуется въ сложности:

озимыхъ и яровыхъ хлѣбовъ	1,444,000	четв.
картофеля	1,246,600	„
итого	2,690,600	четв.

На продовольствіе живаго инвентаря

потребуется сѣна 7,019,200 пуд.

Въ отчетномъ году собрано:

озимыхъ и яровыхъ хлѣбовъ	1,548,092	четв.
картофеля	1,430,369	„
итого	2,978,461	четв.
сѣна	7,563,525	пуд.

За вычетомъ общаго расхода хлѣбовъ и травъ изъ цифръ валоваго сбора, таковыхъ же за отчетный годъ въ остаткѣ получится:

озимыхъ и яровыхъ хлѣбовъ	104,092	четв.
картофеля	183,769	„
сѣна	544,325	пуд.

Такимъ образомъ, изъ вышеизложеннаго можно заключить, что продовольствіе населенія, расположенныхъ войскъ и живаго инвентаря вполнѣ обеспечено въ Сѣдлецкой губерніи до новаго урожая. Избытокъ же хлѣбовъ, картофеля и фуража будетъ предметомъ сбыта на мѣстныхъ рынкахъ.

Не смотря на удовлетворительные результаты урожая, среднія торговыя цѣны за четверть разнаго рода хлѣбовъ и картофеля и за пудъ сѣна по уѣздамъ, какъ свидѣтельствуютъ нижеслѣдующія данныя, были довольно высокія.

№	НАЗВАНІЕ УѢЗДОВЪ.	ЗА ЧЕТВЕРТЬ.						ЗА ПУДЪ.							
		Рожь.	Пшеница.	Ячмень.	Гречиха.	Овесъ.	Картофель.	Сѣно.							
		РУБЛИ И КОПѢЙКИ СЕРЕБРЯНОМЪ.													
1	Сѣдлецкій . . .	9	—	14	—	7	50	8	—	3	65	2	—	—	30
2	Радискій . . .	7	25	12	12	6	20	7	50	3	70	1	95	—	36
3	Гарволинскій . . .	7	25	11	50	6	50	6	25	3	75	3	—	—	30
4	Соколовскій . . .	7	18	11	30	5	53	3	28	2	92	1	20	—	25
5	Луковскій . . .	7	71	12	9	6	29	7	6	3	10	2	90	—	34
6	Бѣльскій . . .	8	16	13	—	7	80	7	70	4	50	2	40	—	25
7	Влодавскій . . .	7	34	11	38	6	—	6	31	4	37	2	46	—	37
8	Константиновскій	8	—	14	60	7	37 1/2	7	14	4	36	3	35	—	44 1/2
9	Венгровскій . . .	8	25	14	50	7	50	7	30	5	25	4	50	—	35

Сравнительно, цѣны стояли выше: на рожь въ Сѣдлецкомъ и Венгровскомъ, на пшеницу въ Константиновскомъ и Венгровскомъ, на ячмень въ Бѣльскомъ и Венгровскомъ, на гречиху въ Сѣдлецкомъ и Бѣльскомъ, на овесъ въ Венгровскомъ и Бѣльскомъ, и на картофель въ Венгровскомъ и Константиновскомъ уѣздахъ. Ниже-же цѣны стояли, какъ на хлѣба такъ и на фуражъ, въ Соколовскомъ уѣздѣ.

Въ рабочихъ силахъ на земледѣльческой трудъ недостатка не ощущалось, исключая нѣкоторыхъ мѣстностей Влодавскаго уѣзда, гдѣ многіе изъ помѣщиковъ во время не пріискали рабочихъ, отъ чего и не могли убрать хлѣбовъ съ полей. Большую услугу владѣльческимъ хозяйствамъ оказываютъ, какъ рабочая сила, нижніе чины расположенныхъ въ губерніи войскъ, потому, что крестьяне нанимаются только по уборкѣ уже хлѣбовъ съ своихъ полей. Изъ помѣщенной ниже таблицы можно видѣть приблизительно среднюю плату рабочимъ.

ХАРЧИ.	КОННЫМЪ.				ХАРЧИ.	ПѢШИМЪ.			
	Въ годъ.	На лѣто.	Поцѣно.	Съ десяти-ны.		Въ годъ.	На лѣто.	Поцѣно.	Съ десяти-ны.
Собственныя	270 руб.	100 руб.	1 р. 20 к.	Отъ 2 руб. до 4 р. 50 к.	Собственныя	185 руб.	45 руб.	40 коп.	Отъ 1 р. 60 к. до 2 р. 50 к.
Хозяйскія.	160 руб.	60 руб.	70 коп.	Отъ 1 р. 50 к. до 4 р. 50 к.	Хозяйскія.	50 руб.	25 руб.	30 коп.	1 р. 20 к.

Урожай на фрукты въ отчетномъ году былъ самый скудный. Ранняя и теплая весна была причиною ранняго разцвѣта плодовыхъ деревьевъ, но наступившіе во время разцвѣта приморозки, холодныя ночи и сильныя вѣтры неблагоприятно повліяли на цвѣтъ, который опалъ, не достигши совершеннаго своего развитія.

Овощныя же растенія повсемѣстно родились удовлетворительно, и урожаи на овощи были обильны.

Сравнивая урожай хлѣбовъ и травъ 1871 года съ урожаемъ таковыхъ же въ отчетномъ году, изъ помѣщенной здѣсь таблицы видно, что урожай послѣдняго былъ обильнѣе на всѣ хлѣба, исключая яровой пшеницы.

НАЗВАНІЕ ХЛѢБОВЪ И ТРАВЪ.	1871 годъ.	1872 годъ.	РАЗНОСТЬ.
Озимые: рожь	130792 четв.	138577 четв.	—7785 чет.
пшеница	556771 —	558619 —	—1848 —
Яровые: пшеница	6336 —	5985 —	—351 —
овесь	388959 —	468223 —	—79264 —
ячмень	159456 —	194098 —	—34642 —
гречиха	96882 —	103518 —	—6636 —
Прочіе яровые хлѣба	32315 —	79072 —	—46757 —
Картофель	796010 —	1430369 —	—634359 —
Сѣно	7160000 пуд.	7563525 пуд.	—403525 пуд.

Дѣятельность земледѣльцевъ въ Сѣдлецкой губерніи сосредоточивается преимущественно на хлѣбопашествѣ; другія же отрасли земледѣлія, какъ то: производство пеньки, льна, табаку, маслѣбныхъ сѣмянъ — неразвиты. Производствомъ свекловицы, со времени существованія въ Соколовскомъ уѣздѣ свеклосахарнаго завода, начали заниматься жители Соколовскаго и сосѣднихъ съ нимъ Венгровскаго и Сѣдлецкаго уѣздовъ.

Садоводство и огородничество въ губерніи находятся въ плохомъ состояніи, исключая рѣдкихъ случаевъ, какъ напр. въ имѣніи Старая-Весъ, Венгровскаго уѣзда, принадлежащемъ княгинѣ Голицыной, гдѣ находятся прекрасныя оранжереи и хорошо устроенныя теплицы и парники.

в) Промыслы сельскаго и городского населенія.

Промыслы этого рода, по производству и значенію ихъ въ экономическомъ отношеніи, не заслуживаютъ вниманія, и за отчетный годъ измѣненія въ нихъ не произошло.

г) Промышленность заводская и фабричная.

(Приложеніемъ къ этой статьѣ служить вѣдомость № 2).

Заводская и фабричная промышленность въ Сѣдлецкой губерніи также не развита. Общая ея производительность, какъ будетъ указано ниже, и дѣйствительность сей послѣдней — незначительны. Въ отчетномъ году, по случаю закрытія нѣсколькихъ винокуренныхъ заводовъ, производство фабричной и заводской промышленности уменьшилось. Причины, обусловившія закрытіе вышепомянутыхъ заводовъ, заключались въ плохомъ урожаѣ хлѣбовъ въ періодъ винокурения за 1871/72 г. и въ повсемѣстномъ повышеніи дѣнъ на продукты земледѣлія и рабочей трудъ.

Всѣхъ фабрикъ и заводовъ въ отчетномъ году, какъ видно изъ вѣдомости № 3, дѣйствовало 348. Въ числѣ ихъ находилось:

винокуренныхъ	100
пивоваренныхъ	50
медоваренныхъ	8
стекольныхъ	5
лѣсопильныхъ	8
кирпичныхъ	50
земледѣльческихъ издѣлій . . .	13
ножей и вилокъ	1
мѣдныхъ издѣлій	1
кожевенныхъ	56
сырныхъ	4
мыловаренныхъ	18
свѣчныхъ	12
уксусныхъ	5
маслобойныхъ	15
смоляныхъ	1
свеклосахарныхъ	1.

Изъ заводовъ этихъ первое мѣсто, по производству и числу находящихся на нихъ рабочихъ, занимаетъ Эльжбетовскій свеклосахарный заводъ въ Соколовскомъ уѣздѣ. По значенію своему для мѣстнаго населенія Соколовскаго и сосѣднихъ съ нимъ уѣздовъ, заводъ имѣетъ нѣкоторое вліяніе на улучшеніе матеріальнаго быта тѣхъ изъ жителей, которые занимаются разведеніемъ свекловицы, и доставкой оной на заводъ. Пользуется также извѣстностью заводъ простаго стекла Тромбки, находящійся въ имѣніи Фалентинъ, Гарволинскаго уѣзда. Владѣльцы его, братья Эдуардъ и Вильгельмъ Гордлички, въ 1872 году получили на Московской выставкѣ золотую медаль 1-й степени и отъ Парижской академіи золотую медаль 1-го класса. Выдѣлываемое на этомъ заводѣ стекло вывозится на продажу въ гор. Варшаву, во внутрь Имперіи и за границу. Употребляемые на всѣхъ винокуренныхъ и вышеупомянутыхъ заводахъ аппараты для производства работъ приводятся въ движеніе дѣйствіемъ пара. Матеріалы для всѣхъ вообще заводовъ и фабрикъ добываются на мѣстѣ или привозятся изъ Варшавы. Рабочихъ на нихъ находилось 1939 человекъ. По уѣздамъ заводская и фабричная промышленность, по величинѣ производительности ея, располагается слѣдующимъ образомъ:

№	НАЗВАНІЕ УѢЗДОВЪ.	Число заводовъ.	Сумма производства.	Число рабочихъ.
1	Радвинскій	51	352542	200
2	Соколовскій	41	315711	527
3	Гарволинскій	44	257033	428
4	Константиновскій	35	250280	150
5	Влодавскій	44	218979	135
6	Лувовскій	38	212125	130
7	Сѣдаецкій	31	130707	127
8	Венгровскій	44	114678	171
9	Бѣльскій	21	42330	71
	Итого	349	1894385	1939

Такимъ образомъ, оборотъ 348 фабрикъ и заводовъ, при 1939 человѣкахъ рабочихъ, равняется 1,894,385 руб. сер. Цифра эта свидѣтельствуетъ о маломъ развитіи и значеніи въ экономическомъ отношеніи заводской и фабричной промышленности. Издѣлія съ фабрикъ и заводовъ распродаютъ на мѣстѣ и сбываютъ въ ограниченномъ количествѣ въ Имперію и за границу. Торговыхъ пунктовъ для сбыта ихъ въ губерніи не существуетъ.

д) Торговля.

Экономическое значеніе торговли слабо вообще, и она, при отсутствіи торговыхъ оптовыхъ операций, имѣетъ характеръ раздробительной мелочной продажи. Слѣдующія данныя показываютъ о количествѣ взятыхъ въ 1871 и 1872 годахъ торговыхъ документовъ на право производства торговли и промысловъ.

Наименованіе торговыхъ документовъ.	Городой окладъ.		ВЗЯТО.				Разность.	
			1871 г.		1872 г.		Городовыхъ.	Полугодов.
			Городовыхъ.	Полугодов.	Городовыхъ.	Полугодов.		
СВИДѢТЕЛЬСТВА.	р.	к.						
1-й гильдіи	265	—	5	—	3	—	2	—
2-й „ IV-го класса . . .	35	—	38	3	44	1	6	— 2
„ V-го „	25	—	154	15	191	18	37	— 3
На мелочной торгъ съ полною пошлиною:								
IV-го класса	10	—	251	31	318	35	67	— 4
V-го „	8	—	1338	189	1735	65	397	—124
Съ половиною пошлиною:								
IV-го класса	5	—	75	—	77	9	2	— 9
V-го „	4	—	121	10	307	5	186	— 5
На развозный торгъ	15	—	—	—	4	—	4	—
На разносный торгъ	6	—	39	2	45	2	6	—
На мѣщанскій промыселъ . .	2	50	2124	130	2031	94	93	— 36
Прикащичьихъ: I-го класса	20	—	40	—	29	2	11	— 2
„ II-го „	5	—	1542	163	1601	114	59	— 49
Паспортнымъ членамъ купеческихъ семействъ:								
I-й гильдіи	10	—	—	—	—	—	—	—
II-й „	5	—	22	—	23	—	1	—
Начальникамъ купеческихъ семействъ на гербовой бумагѣ высшаго достоинства.	1	—	105	—	107	—	2	—
БИЛЕТЫ.								
I-й гильдіи: IV-го класса . .	15	—	1	—	1	—	—	—
„ V-го „	10	—	2	—	2	—	—	—
II-й гильдіи: IV-го „	10	—	63	—	65	2	2	— 2
„ V-го „	5	—	278	12	261	14	17	— 2
На мелочной торгъ:								
IV-го класса	4	—	313	34	348	20	35	— 14
V-го „	2	—	1899	140	1972	84	73	— 56

Отсюда видно, что въ 1871 году взято свидѣтельствъ: годовыхъ 5854, полугодовыхъ 543; въ 1872 же году свидѣтельствъ взято: годовыхъ 6515, полугодовыхъ 345. Слѣдовательно количество годовыхъ свидѣтельствъ увеличилось на 651, полугодовыхъ же уменьшилось на 198. Билетовъ въ 1871 году выдано: годовыхъ 2556, полугодовыхъ 186; въ 1872 году выдано билетовъ: годовыхъ 2649, полугодовыхъ 120. Такимъ образомъ, годовыхъ билетовъ въ отчетномъ году взято болѣе на 93, а полугодовыхъ меньше на 66.

Въ 1871 году поступило пошлинь	
за взятые документы	48,511 р. 28½ к.
Сверхъ того, торговыхъ пошлинь вза-	
мѣнь торговыхъ документовъ	437 „ 6½ „
и штрафовъ за нарушеніе торговыхъ по-	
становленій	123 „ 25 „
	<hr/>
всего	49,071 р. 60 к.

Въ 1872 году поступило пошлинь	
за документы	48,586 р. — к.
Пошлинь взаи́мъ торговыхъ доку-	
ментовъ	2,142 „ 40 „
Штрафныхъ	818 „ 90 „
	<hr/>
всего	51,547 р. 30 к.

Слѣдовательно, въ 1872 году поступило пошлинь въ го-сударственную казну болѣе противъ 1871 года на 2,475 р. 70 коп. Увеличеніе торговаго сбора въ отчетномъ году произошло вслѣдствіе строгаго наблюденія казенной палаты и бдительнаго надзора мѣстныхъ административныхъ властей за точнымъ исполненіемъ торговцами и промышленниками положенія, Высочайше утвержденного 9-го февраля 1865 года.

Лица, коимъ принадлежатъ вышесказанные торговые документы, по происхожденію распредѣляются слѣдующимъ образомъ:

русскаго происхожденія	19
польскаго „	2605
еврейскаго „	4382
иностранцевъ вообще	19.

Такимъ образомъ, на 100% всего числа торговцевъ приходится на долю лицъ еврейскаго происхожденія 62,3%, польскаго 37,1%, русскаго 0,3%, и иностранцевъ 0,3%.

Отношеніе же числа торговцевъ къ общему числу душъ той національности, къ которой они принадлежатъ, слѣдующее:

для лицъ еврейскаго происхожденія	1:18
„ польскаго „	1:123,6
„ русскаго „	1:6881
для иностранцевъ	1:82.

Изъ 675 лицъ, подвергшихся въ отчетномъ году штрафамъ за нарушеніе правилъ торговли и промысловъ, большая часть—565 принадлежитъ лицамъ еврейскаго происхожденія, что составитъ 83,5% всѣхъ нарушившихъ правила; меньшее же число—111 принадлежитъ лицамъ польскаго происхожденія и составитъ только 16,5% нарушившихъ правила. Вся торговля въ губерніи находится въ рукахъ евреевъ. Обстоятельство это вредно отражается на матеріальномъ бытѣ потребителей изъ средняго и низшаго классовъ и на экономической жизни земледѣльцевъ. Ярмарокъ, замѣчательныхъ по своимъ оборотамъ, въ губерніи не бываетъ, исключая ярмарки въ гор. Влодавѣ, оборотъ которой равнялся приблизительно 45,000 руб.

е) Движеніе населенія.

(Приложеніемъ къ этой статьѣ служитъ вѣдомость № 3).

Населеніе губерніи, численность коего къ 1872 году составляло 542284 души обоого пола, въ продолженіи означеннаго года возрасло на 6686 душъ, такъ что общая цифра населенія по губерніи къ началу 1873 г. равняется 548970 душамъ обоого пола.

Число родившихся въ отчетномъ году въ губерніи было:

мужескаго пола	. 11662 душъ
женскаго „	. 11532 „
итого	. 23194 душъ.

Въ томъ числѣ законнорожденныхъ:

мужескаго пола	. 11475 душъ
женскаго „	. 11352 „
итого	. 22827 душъ.

Незаконнорожденныхъ:

мужескаго пола	. 187 душъ
женскаго „	. 180 „
итого	. 367 душъ.

Умерло въ теченіи отчетнаго года:

мужескаго пола	. 8012 душъ
женскаго „	. 8496 „
итого	. 16508 душъ.

Такимъ образомъ, разность между числомъ родившихся и умершихъ, будетъ равняться 6886 душамъ обоого пола, въ числѣ коихъ:

мужескаго пола	. 3650 душъ
женскаго „	. 3036 „
итого	. 6686 душъ.

Отношеніе числа родившихся къ общей цифрѣ населенія выразится какъ 1;23,38, что составляетъ 4,27%. Въ числѣ родившихся процентъ законнорожденныхъ вообще по губерніи равняется 98,4%, незаконнорожденныхъ же—1,6%, такъ что 1 незаконнорожденный придется на 61,5 законнорожденныхъ. По городамъ и селамъ число законно и незаконнорожденныхъ распредѣляется какъ указываетъ вѣдомость № 3, при чемъ процентное ихъ содержаніе представляется въ слѣдующихъ цифрахъ: въ городахъ на 28 законнорожденныхъ приходится 1 незаконнорожденный, иначе на 100% родившихся въ городахъ 96,4% будетъ законнорожденныхъ и 3,4% незаконнорожденныхъ. Въ отчетномъ году по городамъ, сравнительно съ прошлымъ годомъ, процентъ незаконнорожденныхъ увеличился 0,7%. По селамъ же 1 незаконнорожденный придется на 71 законнорожденныхъ; слѣдовательно процентъ для законнорожденныхъ будетъ 98,4, для незаконнорож-

денныхъ 1,6 и сравнительно съ прошлымъ годомъ болѣе на 0,1%.

Хотя процентное отношеніе незаконнорожденныхъ вообще въ сложности увеличилось, въ сравненіи съ таковымъ же отношеніемъ за прошлый годъ, на 0,8, но возвышеніе это, по незначительности уклоненія своего отъ нормальной цифры, не можетъ служить выраженіемъ упадка народной нравственности. На увеличеніе случаевъ дѣтубійствъ приращеніе незаконнорожденныхъ не имѣло вліянія, ибо въ отчетномъ году, какъ будетъ показано ниже, число преступленій этого рода, сравнительно съ прошлымъ годомъ, уменьшилось наполовину.

Число умершихъ, по отношенію къ общей массѣ населенія, показываетъ, что 1 умершій приходится на 32,91 живыхъ, или процентъ умершихъ равняется 3,04%. По отношеніи же къ числу рожденій, степень смертности опредѣляется слѣдующими цифрами: на 100 рожденій, круглымъ счетомъ, выпадаетъ 71 смертный случай; по городамъ же на 100 рожденій приходится 95 смертныхъ случаевъ, а по селамъ—69. Сличая за симъ цифры рожденій и смертныхъ случаевъ, разница между тѣми и другими выразится въ 6686 душъ, составляющихъ собою процентъ приращенія всего населенія въ губерніи, равняющійся 1,23%. Сравнивая его съ прошлогоднимъ, увидимъ, что 2,3 процентъ приращенія въ прошломъ году понизился на 1,07% въ отчетномъ году. По городамъ же процентъ приращенія равенъ будетъ 0,2%, а по селамъ 1,03%. Такой ничтожный приростъ объясняется пагубнымъ вліяніемъ эпидемическихъ болѣзней, появившихся во многихъ мѣстностяхъ губерніи и въ особенности господствовавшихъ по городамъ, такъ что въ нѣкоторыхъ изъ нихъ цифра смертности значительно превысила число рожденій. Такъ напр., въ городѣ Межирѣчьѣ на 100 рожденій приходится 145 смертныхъ случаевъ, въ Луковѣ на 100 — 141, въ Парчевѣ на 100—116 и въ Влодавѣ на 100—103. Ниже, въ статьѣ „эпидеміи и эпизоотіи“ указываются подробно результаты эпидемическихъ болѣзней, дѣйствовавшихъ въ нѣкоторыхъ мѣстностяхъ весьма сильно. Въ особенности пострадалъ въ этомъ отношеніи Влодавскій уѣздъ, гдѣ количество смертныхъ случаевъ превысило число рожденій на 253; между тѣмъ какъ въ Гарволинскомъ уѣздѣ число рожденій превысило число смертныхъ случаевъ на 2261.

Нижеслѣдующія данныя показываютъ распределеніе смертности по возрастамъ:

До 1 мѣсяца	1471	Отъ 45 до 50 лѣтъ	1063
Отъ 1 мѣсяца до 1 года	1992	„ 50 „ 55 „	1082
Отъ 1 года до 5 лѣтъ	2357	„ 55 „ 60 „	637
„ 5 до 10 лѣтъ	1292	„ 60 „ 65 „	408
„ 10 „ 15 „	842	„ 65 „ 70 „	341
„ 15 „ 20 „	714	„ 70 „ 75 „	83
„ 20 „ 25 „	906	„ 75 „ 80 „	59
„ 25 „ 30 „	1014	„ 80 „ 85 „	32
„ 30 „ 35 „	778	„ 85 „ 90 „	13
„ 35 „ 40 „	486	„ 90 „ 95 „	4
„ 40 „ 45 „	927	„ 95 „ 100 и выше	7

Большая цифра смертности приходится на возрастъ отъ 1 года до 5 лѣтъ.

Число заключенныхъ въ губерніи браковъ, какъ видно изъ вѣдомости № 3, равнялось въ городахъ и селахъ 3596, при чемъ на города приходится 488, а на села 3108. Относительно всего населенія вообще, одинъ бракъ выпадаетъ на 153 человѣка, а къ числу рожденій число браковъ относится какъ 1:63. Изъ нижеслѣдующей таблицы видно распределение брачующихся, по возрастамъ и временамъ года.

ВОЗРАСТЪ бракосочетавшихся.	Весною.		Лѣтомъ.		Осенью.		Зимою.		ВСЕГО.	
	м.	ж.	м.	ж.	м.	ж.	м.	ж.	м.	ж.
Моложе 20 лѣтъ . . .	115	248	110	180	279	465	262	502	766	1394
Отъ 20—25 " . . .	232	186	180	145	450	407	398	440	1260	1178
" 25—30 " . . .	135	116	99	91	236	250	275	145	745	602
" 30—35 " . . .	61	28	38	24	130	75	123	53	352	180
" 35—40 " . . .	33	34	16	10	114	60	98	61	261	165
" 40—45 " . . .	27	10	7	7	45	24	36	8	115	49
" 45—50 " . . .	10	4	9	2	26	9	17	3	62	18
" 50—55 " . . .	8	1	—	—	12	5	3	1	23	7
" 55—60 " . . .	6	—	1	1	4	1	1	1	12	3
Итого . . .	627	627	460	460	1296	1296	1213	1213	3596	3596

Такимъ образомъ, изъ числа 3596 браковъ, большая доля выпадаетъ на возрастъ отъ 20 — 25 лѣтъ. Наибольше обильное браками время выпадало осенью, а наименѣе—лѣтомъ. Количество браковъ противъ прошлаго года увеличилось на 61.

Число переселившихся въ губернію въ теченіи года было 2154, выселившихся 1668, слѣдовательно первое число на 486 превышаетъ второе. Переселенцы, обладая скудными матеріальными средствами, принадлежать къ классу бѣдняковъ, поддерживающихъ свое существованіе поденнымъ трудомъ. Переселеніе вообще не имѣло характера колонизаціи. По густотѣ населенія, приходящагося на 1 кв. милью, уѣзды въ губерніи располагаются въ слѣдующемъ порядкѣ:

Сѣдлецкій	на 1 кв. милью	2764	человѣкъ.
Гарволинскій	"	2571	"
Венгровскій	"	2503	"
Соколовскій	"	2502	"
Радинскій	"	2277	"
Бѣльскій	"	2034	"
Луковскій	"	2033	"
Константиновскій	"	1940	"
Влодавскій	"	1648	"

Вообще же въ губерніи на 1 кв. милью приходится 2203 человѣка.

Распредѣляя же населеніе въ губерніи по народностямъ, изъ 548970 душъ обоого пола приходится:

Поляковъ	322000	человѣкъ;
Руссиновъ	128960	"
Евреевъ	80860	"

Нѣмцевъ	13570	человѣкъ
Русскихъ	1780	„
Татарь	200	„
Цыгань	50	„
Иностранцевъ	1550	„

итого 548970 человѣкъ.

Слѣдовательно на 100% всего населенія приходится: поляковъ 58,51%, руссиновъ 23,91%, евреевъ 14,2%, нѣмцевъ 2,3%, русскихъ 0,32%, другихъ національностей 0,3%, татарь 0,03% и цыгань 0,01%.

По сословіямъ же и вѣроисповѣданіямъ, народонаселеніе дѣлится слѣдующимъ образомъ:

Сословія:

Дворянъ Имперіи	152	чел.
Дворянъ Царства Польскаго	21817	„
Церковно-служителей съ ихъ семействами	1028	„
Почетныхъ гражданъ	2	„
Купцовъ	2953	„
Мѣщанъ	78341	„
Крестьянъ	382043	„
Колонистовъ	16623	„
Инородцевъ	154	„
Иностранныхъ подданныхъ	2380	„
Безсрочно-отпускныхъ и отставныхъ съ ихъ семействами	6275	„
Другихъ сословій	37202	„

Вѣроисповѣданія:

Православныхъ	1532	„
Греко-уніатовъ	130140	„
Раскольниковъ секты Филиппиновъ	97	„
Бабтистовъ	156	„
Католиковъ	325655	„
Протестантовъ	10260	„
Евреевъ	80860	„
Магометанъ	270	„

На греко-уніатовъ приходится 111 церквей и 5 приписныхъ, 27 домовъ молитвы, штатнаго духовенства 103 человѣка. Между уніатами въ отчетномъ году заключено 931 бракъ, или 1 бракъ на 150,5 душъ. Исповѣдующіе католическую религію имѣютъ 112 костеловъ и 10 филиальныхъ, 57 часовень, штатнаго духовенства 190 человѣкъ. Между католиками заключено 1697 браковъ, или 1 бракъ на 191 душу. Протестанты имѣютъ 1 церковь, 6 часовень и 1 домъ молитвы; между ними заключено 74 брака, то есть 1 бракъ на 139,5 душъ. Разность между общимъ числомъ заключенныхъ въ губерніи браковъ и количествомъ браковъ, заключенныхъ между христіанами, равняется 894 бракамъ. Если изъ этого числа отнести приблизительно 24 брака на остальные вѣроисповѣданія, кромѣ іудейскаго, то окажется, что собственно на евреевъ причисляется 860 браковъ, или 1 бракъ на 94 души. Число бра-

чущихся было, такимъ образомъ, болѣе всего между евреями. Въ административномъ отношеніи, католики находятся въ вѣдѣніи Люблинской римско-католической духовной консисторіи; греко-уніаты—Холмской греко-уніатской консисторіи, а протестанты дѣлятся на три прихода: Люблинскій евангелическо-аугсбургскій, Венгровскій и Содольскій.

II. Подати и повинности.

а) Окладные и неокладные сборы.

(Приложеніемъ къ сей статьѣ служатъ вѣдомости № 4, лит. а и б).

На 1872 годъ оставалось въ недоимкѣ:

окладныхъ	95,617 руб. 93 ¹ / ₂ коп.
неокладныхъ	249,289 „ 58 „
разсроченныхъ неокладн.	3,628 „ 33 ¹ / ₂ „
итого	348,535 руб. 85 коп.

Въ теченіи 1872 года подлежало къ поступленію:

окладныхъ	671,240 руб. 61 ³ / ₄ коп.
неокладныхъ	97,074 „ 86 „
итого	768,315 руб. 47 ³ / ₄ коп.

всего съ недоимками подле-

жало	1,116,851 руб. 32 ³ / ₄ коп.
----------------	--

Причислено:

по окладнымъ сборамъ:

недоимокъ	55,911 руб. 39 ¹ / ₂ коп.
оклада	3,466 „ 49 ¹ / ₂ „
разсроченныхъ недоимокъ	29 „ 62 ¹ / ₂ „
итого	59,407 руб. 51 ¹ / ₂ коп.

по неокладнымъ сборамъ:

недоимокъ	70,149 руб. 70 ¹ / ₄ коп.
оклада	1,471,667 „ 22 ¹ / ₂ „
итого	1,541,816 руб. 92 ³ / ₄ коп.

всего причислено . . . 1,601,224 руб. 44¹/₄ коп.

Сложено со счетовъ:

по окладнымъ сборамъ:

недоимокъ	13,173 руб. 29 ¹ / ₄ коп.
оклада	11,292 „ 8 ³ / ₄ „
итого	24,465 руб. 38 коп.

по неокладнымъ сборамъ:

недоимокъ	84,107 руб. 83 ¹ / ₄ коп.
оклада	5,796 „ 75 ³ / ₄ „
итого	89,904 руб. 59 коп.

всего сложено со счетовъ. 114,369 руб. 97 коп.

Всего же, вмѣстѣ съ недоимками, въ теченіе отчетнаго года, подлежало къ поступленію, какъ окладныхъ такъ и неокладныхъ сборовъ — 2,603,705 руб. 80 коп.

Въ томъ числѣ взыскано:

по окладнымъ сборамъ:

недоимокъ	40,235 руб. 25 ³ / ₄ коп.
оклада	649,557 „ 1 „
	<hr/>
	итого 689,792 руб. 26 ³ / ₄ коп.

по неокладнымъ сборамъ:

недоимокъ	75,425 руб. 31 коп.
оклада	1,548,855 „ 63 ¹ / ₂ „
	<hr/>
	итого 1,624,280 руб. 94 ¹ / ₂ коп.

А всего взыскано по окладнымъ и неокладнымъ сборамъ — 2,314,073 руб. 21¹/₄ коп.

Осталось невзысканныхъ:

окладныхъ сборовъ:

недоимокъ	98,120 руб. 78 коп.
оклада	13,858 „ 1 ¹ / ₂ „
	<hr/>
	итого 111,978 руб. 79 ¹ / ₂ коп.
разсроченныхъ недоимокъ.	3,657 руб. 96 коп.

неокладныхъ сборовъ:

недоимокъ	159,906 руб. 14 коп.
оклада	14,089 „ 69 ¹ / ₄ „
	<hr/>
	итого 173,995 руб. 83 ¹ / ₄ коп.

Всего невзысканныхъ по окладнымъ и неокладнымъ сборамъ—289,632 руб. 58³/₄ коп.; недоимка за прошлый годъ составляла—348,535 руб. 85 коп.; слѣдовательно на текущій годъ осталось ее менѣе на 58,903 руб. 26¹/₄ коп.

Хотя недоимокъ показано по Сѣдлецкой губерніи къ 1 января 1873 г. 289,632 р. 58³/₄ к., но въ этой суммѣ заключается 52,877 руб. 46¹/₄ коп. экзекуціоннаго штрафа, большею частію по недоимкамъ, подлежащимъ сложенію; 17,682 руб. 48¹/₄ коп. по постановленіямъ казенной палаты сложены, но, по позднему разрѣшенію, не исключены казначействами въ истекшемъ году, а лишь въ январѣ 1873 года; о сложеніи 61,402 руб. ³/₄ коп. представлены въ Министерство Финансовъ постановленія палаты, а нѣкоторые изъ нихъ уже утверждены; 17,397 руб. 17¹/₂ коп. подлежатъ сложенію по распоряженію губернскаго правленія; о сложеніи 53,012 руб. 23¹/₂ коп. хотя сдѣланы представленія въ казенную палату, но по недоставленію плательщиками подлинныхъ квитанцій объ уплатѣ означенныхъ платежей и неприложенію постановленій подлежащихъ властей и другихъ документовъ, на основаніи которыхъ могли бы быть сложены означенныя недоимки, заведена палатою переписка съ подлежащими учрежденіями о сложеніи этой недоимки; изъ остальной суммы 17,689 р. 75¹/₄ к. разсрочено и приостановлено взысканіемъ, на основаніи состояв-

шихся въ установленномъ порядкѣ постановленій; 16,374 руб. 47 коп. поступило въ январѣ мѣсяцѣ 1873 года; а затѣмъ, по окладнымъ сборамъ подлежитъ собственно ко взысканію 28,698 руб. 58 коп., а по неокладнымъ—24,498 р. 42¹/₄ коп.

б) Государственные и губернскіе земскіе сборы.

Къ государственнымъ сборамъ принадлежитъ транспортный сборъ, поступающій въ государственный доходъ на возмѣщеніе ассигнуемыхъ ежегодно по смѣтѣ Министерства Внутреннихъ Дѣлъ суммъ на расходы по препровожденію конскриптовъ, безпаспортныхъ и бродягъ. Сборъ этотъ взимаемъ былъ съ жителей по раскладкамъ, составленнымъ въ городахъ магистратами, а въ гминахъ—гминными управленіями.

Норма транспортного сбора на 1872 годъ, согласно отзыва Департамента Полиціи Исполнительной Министерства Внутреннихъ Дѣлъ, отъ 27 мая 1871 года, за № 4455-мъ, опредѣлена съ каждаго городского дыма по 26 коп.

По Сѣдлецкой губерніи транспортного сбора съ 60,455 дымовъ слѣдовало къ поступленію 15,718 р. 30 к., поступило 15,518 руб. 11 коп., осталось въ недоимкѣ 200 р. 19 к.

Распредѣленіе транспортного сбора и состояніе недоимокъ онаго по уѣздамъ видно изъ нижеслѣдующей вѣдомости.

№	ПО УѢЗДАМЪ.	Подлежало къ поступленію.			Въ счетъ этого		Затѣмъ къ 1 январю 1873 года осталось въ недоимкѣ.	
		Число дымовъ.	Количество сбора.		взыскано.		въ недоимкѣ.	
			руб.	к.	руб.	к.	руб.	к.
1	Гарволинскому . . .	8999	2339	74	2300	6	39	68
2	Луковскому . . .	7716	2006	16	1984	30	21	86
3	Радинскому . . .	7576	1969	76	1969	76	—	—
4	Влодавскому . . .	7565	1966	90	1966	38	—	52
5	Бѣльскому . . .	6434	1672	84	1644	84	28	—
6	Венгровскому . . .	5763	1498	38	1488	99	9	39
7	Константиновскому . . .	5617	1460	42	1460	42	—	—
8	Сѣдлецкому . . .	5483	1425	58	1415	44	10	14
9	Соколовскому . . .	5302	1378	52	1287	92	90	60
итого по губерніи		60455	15718	30	15518	11	200	19

Изъ суммы, назначенной по смѣтѣ на издержки по препровожденію конскриптовъ и бродягъ, израсходовано въ теченіе отчетнаго года 8,118 руб. 94 коп. Ко взысканію же 200 руб. 19 коп. недоимокъ приняты законныя мѣры. Недоимка эта образовалась преимущественно по уѣздамъ: Соколовскому, Гарволинскому, Бѣльскому и Луковскому; по Константиновскому же и Радинскому уѣздамъ ее вовсе не имѣется.

Къ губернскимъ сборамъ принадлежатъ: страховой, квартирный и дорожный.

Страховой сборъ составляется отъ застрахованія отъ огня недвижимостей и движимаго имущества. По этимъ двумъ родамъ страхованія, выѣстъ съ недоимками отъ прежнихъ лѣтъ, за 1872 годъ слѣдовало къ поступленію:

по застрахованію недвижимостей . . .	203,426 р. 12 ³ / ₄ к.
„ движимаго имущества . . .	4,579 „ 53 „
итого	208,005 р. 65 ³ / ₄ к.

Въ счетъ этого, въ теченіи отчетнаго года, поступило и сложено со счетовъ:

по застрахованію недвижимостей . . .	182,477 р. 34 к.
„ движимаго имущества . . .	3,428 „ 55 ¹ / ₂ „
итого	185,905 р. 89 ¹ / ₂ к.

Остается затѣмъ въ недоимкѣ:

по застрахованію недвижимостей . . .	20,948 р. 78 ³ / ₄ к.
„ движимаго имущества . . .	1,150 „ 97 ¹ / ₂ „
итого	22,099 р. 76 ¹ / ₄ к.

О взысканіи помянутой недоимки съ подлежащихъ лицъ приняты административнымъ порядкомъ мѣры.

Недоимки по застрахованію движимаго имущества накопились еще отъ прошедшихъ лѣтъ. Часть этого рода недоимокъ, въ количествѣ 1,150 руб. 97¹/₂ коп., подлежитъ сложению со счетовъ, на основаніи 95 ст. страховаго устава, а также по несостоятельности должниковъ и неизвѣстности ихъ мѣстожительтва.

Въ счетъ убытковъ, понесенныхъ отъ пожаровъ въ 1872 году, по застрахованію движимаго имущества, а равно и потерь, причиненныхъ пожарами въ прежніе годы, выдано вознагражденія:

по застрахованію недвижимостей . . .	86,592 р. 52 ¹ / ₂ к.
„ движимаго имущества . . .	61 „ 68 „
итого	86,654 р. 20 ¹ / ₂ к.

Подробная вѣдомость о поступленіи страховаго сбора за 1872 годъ прилагается въ концѣ.

Квартирный сборъ, согласно Высочайше утвержденнаго 31 мая 1868 года положенія о новой раскладкѣ квартирнаго сбора въ губерніяхъ Царства Польскаго и распоряженія Министерства Внутреннихъ Дѣлъ, отъ 7 сентября 1872 года, за № 10020, объ опредѣленіи нормы онаго, взимался:

- а) съ домовладѣльцевъ въ городахъ, причисленныхъ, въ отношеніи уплачиваемой городами подымной подати съ шарварковымъ сборомъ, къ II и III разрядамъ, въ соразмѣрности 75%; въ городахъ-же, причисленныхъ къ IV и V разрядамъ, въ размѣрѣ 37¹/₂% той-же подати, съ принятіемъ въ обоихъ случаяхъ каждаго города за единицу;
- б) съ владѣльцевъ имѣній — соразмѣрно 6% взимаемаго съ нихъ, по Высочайше утвержденному 8 (20) декабря 1866 г. положенію, дворскаго основнаго поземельнаго налога;

- в) съ крестьянъ I разряда, то есть владѣющихъ усадьбами болѣе $7\frac{1}{2}$ десятины, по 35 коп. съ каждой усадьбы въ годъ;
- г) съ крестьянъ II разряда, владѣющихъ участками отъ $1\frac{1}{2}$ до $7\frac{1}{2}$ десятины, по 20 коп. съ усадьбы въ годъ;
- д) съ торговцевъ и промышленниковъ въ городахъ, соразмѣрно 15% выручаемаго ими дохода съ промысловъ.

Взиманіе квартирнаго сбора въ городахъ и посадахъ (на основаніи распоряженій б. Учредительнаго Комитета 14 іюля 1870 года за № 133), производимо было по раскладкамъ, составленнымъ городскими магистратами и гминными управленіями; росписаніе же сего сбора съ сельскихъ обывателей, а равно взиманіе и взносъ онаго въ казначейства, производилось порядкомъ, опредѣленнымъ для взиманія казенныхъ налоговъ.

За жителями губерніи числилось недоимокъ:

отъ прежнихъ лѣтъ	9,323 р. 83 $\frac{1}{2}$ к.
сбора за 1872 годъ слѣдовало	48,785 „ 68 „
всего въ 1872 году подлежало къ поступленію	58,109 р. 51 $\frac{1}{2}$ к.
въ счетъ этой суммы поступило	42,874 „ 73 $\frac{3}{4}$ „
сложено со счетовъ на законномъ основаніи	160 „ 15 $\frac{1}{2}$ „
затѣмъ къ 1 января 1873 года осталось въ недоимкѣ	15,074 „ 62 $\frac{1}{4}$ „

Точнаго размѣра расходовъ по квартирному сбору за 1872 годъ опредѣлить еще не возможно, такъ какъ расчеты за послѣднее полугодіе поступаютъ въ губернское правленіе на утвержденіе въ теченіи первой половины 1873 года.

Дорожный сборъ установленъ Высочайше утвержденными 19 іюня 1870 года правилами о содержаніи земскихъ дорогъ въ Привислянскомъ краѣ, взаменъ натуральной шарварковой повинности. Подъ названіемъ губернскаго земскаго дорожнаго сбора, онъ поступаетъ на постройку и содержаніе дорогъ I разряда и опредѣляется: съ сельскихъ обывателей въ размѣрѣ 15% взимаемаго съ нихъ основнаго земельного налога и подымной подати, а съ городскихъ обывателей, въ такомъ-же размѣрѣ, съ уплачиваемыхъ ими въ казну основной подымной подати и контингента ливернуковаго.

Отъ 1871 года числилось:

въ остаткѣ	73,089 р. 85 к.
недоимокъ	10,719 „ 28 $\frac{1}{2}$ „
подлежало къ поступленію	77,373 „ 92 $\frac{1}{2}$ „
итого	161,183 р. 6 к.

Поступило:

недоимокъ	6,933 р. 95 $\frac{1}{2}$ к.
сбора	75,198 „ 72 $\frac{1}{2}$ „
итого	82,132 р. 68 к.

что, съ остаткомъ отъ 1871 г., составитъ 155,222 „ 53 „
затѣмъ осталось въ недоимкѣ 5,960 „ 53 „

Распределение дорожного сбора и числящихся по нему недоимокъ по уездамъ къ 1873 году слѣдующее:

НАЗВАНІЕ УѢЗДОВЪ.	Дорожный сборъ.		Недоимки.	
	РУБЛ.	КОП.	РУБЛ.	КОП.
Сѣдлецкій	7174	24	732	14 ¹ / ₂
Соколовскій	7380	75 ¹ / ₂	1129	97 ¹ / ₂
Венгровскій	7795	82	497	17 ¹ / ₂
Луковскій	9595	46 ¹ / ₂	149	47
Гарволинскій	11491	60	3105	10
Радинскій	8546	54	871	4 ¹ / ₂
Влодавскій	9760	48 ¹ / ₂	339	26
Бѣльскій	7591	13 ¹ / ₂	3473	39
Константиновскій	8037	88 ¹ / ₂	419	72 ¹ / ₂
итого	77373	92 ¹ / ₂	10717	28 ¹ / ₂

Въ отчетномъ году расходъ былъ слѣдующій:

на постройку новыхъ дорогъ I разряда и мостовъ, а равно и на ремонтъ дорогъ I разряда	77,092 р.	83 к.
на пособіе гминамъ для постройки мостовъ на дорогахъ II разряда.	517 „	10 „
на содержаніе дорожной службы	6,069 „	18 „
итого	83,679 р.	11 к.
остатокъ къ 1873 г. составляетъ	71,543 р.	42 к.

Дорожный сборъ поступаетъ довольно исправно. Недоимокъ по нему болѣе всего числится на уездахъ: Бѣльскомъ, Гарволинскомъ и Соколовскомъ, о взысканіи коихъ вообще будутъ приняты законныя мѣры.

Земскія дороги II разряда содержатся на счетъ отбываемой жителями дорожной повинности, раскладка коей и порядокъ ея отбыванія въ гминахъ опредѣляются ежегодно гминными сходами; надзоръ же за исправнымъ содержаніемъ этого рода дорогъ, расположенныхъ на нихъ мостовъ, гатей и проч. возлагается на войтовъ гминь. Содержаніе дорогъ II разряда на городскихъ земляхъ лежитъ на обязанности городскихъ обществъ. Въ отчетномъ году, при исправленіи второразрядныхъ дорогъ, употреблено въ натурѣ дней: пѣшихъ 47,993, тяглыхъ 55,433. Содержаніе дорогъ III разряда возлагается на сельскія общества и на тѣхъ изъ землевладѣльцевъ, на земляхъ коихъ онѣ проходятъ.

Сборъ со скота, установленный на основаніи Высочайше утвержденныхъ 20 іюля 1870 года правилъ (взаимнѣе страхованія скота), о пресѣченіи чумы на рогатомъ скотѣ въ Привислянскихъ губерніяхъ, взымался по 15 коп. отъ штуки.

Къ 1872 г. оставалось въ недоимкѣ. 1,222 р. 59¹/₂ к.

Поступило въ теченіе отчетнаго года:

сбора	40,737 „	45 „
пени	39 „	97 „

итого 42,000 р. 1¹/₂ к.

изъ нихъ исключено	4,592 р. — к.
загѣмъ подлежало къ поступленію.	37,407 „ 16 1/2 „
въ счетъ сего поступило	37,204 „ 70 1/2 „
осталось въ недоимкѣ къ 1873 г.	202 „ 46 „

Вѣдомость о поступленіи сборовъ съ рогатаго скота въ концѣ прилагается.

Изъ означенныхъ 37,407 руб. 16 1/2 коп. израсходовано:	
въ вознагражденіе за убитый скотъ.	17,817 р. 59 к.
издержекъ, понесенныхъ при убоѣ скота.	1,811 „ 95 1/2 „
на содержаніе чиновниковъ и канцеляр-	
скіе расходы	1,570 „ — „
суточныхъ и прогонныхъ денегъ	80 „ 2 1/2 „
почтовыхъ издержекъ	56 „ 14 „
	<hr/>
всего	21,335 р. 71 к.
отправлено въ Банкъ	15,761 р. 4 1/2 к.
	<hr/>
всего	37,096 р. 75 1/2 к.

Такимъ образомъ по всѣмъ вышеназваннымъ сборамъ: государственнымъ, транспортнымъ, губернскимъ и сбору со скота, подлежало къ поступленію 407,333 р. 85 1/4 к.; поступило 363,796 р. 28 1/4 к.; осталось въ недоимкѣ 43,537 р. 57 коп.

Кромѣ исчисленныхъ государственныхъ и губернскихъ сборовъ, съ жителей губерніи поступили еще въ отчетномъ году слѣдующіе сборы: гминный, училищный и божнич- ный.

Гминный сборъ предназначается на содержаніе гмин- ныхъ управленій, должностныхъ въ нихъ лицъ и на хозяйст- венные расходы въ гминахъ. Онъ образуется изъ взносов, определенныхъ по раскладкамъ гминныхъ сходовъ на лицъ, владѣющихъ поземельною собственностью, въ предѣлахъ гмины. Въ отчетномъ году сборъ этотъ въ 147 гминахъ исчисленъ въ 87,483 руб. 43 1/2 коп. Въ счетъ сего посту- пило и израсходовано 86,741 руб. 66 1/2 коп., осталось въ недоимкѣ 741 руб. 77 коп. Недоимка эта падаетъ исключи- тельно на уѣзды: Гарволинскій, Константиновскій и Ду- ковскій.

Училищный сборъ образуется изъ денежныхъ и нату- ральныхъ складокъ училищныхъ обществъ и поступаетъ на содержаніе народныхъ училищъ. Въ отчетномъ году денежная складка такого сбора равнялась 23,283 р. 97 к., изъ коихъ 3,019 р. 47 к. собрано по городамъ и поступило на содержаніе городскихъ народныхъ училищъ, а осталь- ные— 20,264 р. 50 к. поступили на содержаніе гминныхъ и сельскихъ училищъ. Сверхъ означеннаго количества де- нежной складки, нѣкоторыми училищными обществами до- ставлено въ пользу училищъ и учителей:

- а) разнаго хлѣба въ зернѣ около 360 корцевъ;
- б) дровъ для отопленія помѣщеній 58 училищъ, неполю- зующихся правомъ на полученіе этого матеріала изъ казенныхъ лѣсовъ и неимѣющихъ средствъ на покуп- ку его, 3480 фуръ.

Общее количество земли, находящейся въ пользованіи нѣкоторыхъ народныхъ училищъ, простирается до 620 морговъ.

Божничный сборъ (еврейскій) установленъ на содержаніе божничныхъ округовъ. Онъ образуется на средства еврейскаго общества и составляется: а) изъ сбора за совершеніе религиозныхъ обрядовъ, и б) изъ складки отъ еврейскаго населенія.

Въ отчетномъ году слѣдовало къ поступленію такого сбора:

недоимокъ и остатковъ отъ прежнихъ лѣтъ	7,154 р. 32 к.
складокъ отъ еврейскаго населенія	15,073 „ 58 „
сбора за религиозные обряды	4,400 „ 56 1/2 „
всего	26,628 р. 46 1/2 к.

Взыскано 21,742 р. и почти столько-же израсходовано; остается въ недоимкѣ 4,886 руб. 46 1/2 коп. Большая часть оставшейся недоимки, ко взысканію коей приняты будутъ законныя мѣры, выпадаетъ на уѣзды: Гарволинскій, Бѣльскій и на губернской городъ Сѣдлецъ; по Соколовскому-же уѣзду недоимокъ вовсе не имѣется.

в) Городскіе доходы и расходы.

По прилагаемой въ концѣ вѣдомости, доходы 12-ти городовъ Сѣдлецкой губерніи въ 1872 г. составляли 80,137 р. 91 к., расходовъ было 63,123 р. 83 3/4 к., затѣмъ осталось къ 1 января 1873 года 17,014 руб. 7 1/4 коп.

Источники, изъ которыхъ образуются городскіе доходы, слѣдующіе:

- а) сборъ съ городскихъ имуществъ и оброчныхъ статей;
- б) каноновый сборъ, взимаемый съ торговцевъ и промышленниковъ;
- в) вспомогательная по нѣкоторымъ городамъ складка съ жителей, на пополненіе недостающихъ суммъ, по поддержанію городской администраціи;
- г) дополнительные платежи къ подымной подати и патентному сбору, и
- д) сборъ съ протеста векселей, съ засвидѣльствованія и явки разнаго рода актовъ.

Доходы городовъ съ имуществъ и сборовъ, показанныхъ подъ лит. а, выручаются посредствомъ отдачи оныхъ въ арендное содержаніе съ публичныхъ торговъ. Сборъ-же арендаторами денегъ производится по тарифамъ. По прочимъ статьямъ прихода, какъ напр. съ каноноваго сбора, вспомогательной складки, добавочныхъ къ подымной подати и патентному сбору платежей, составляются городскими магистратами, на основаніи кассовой инструкціи 1822 г., подробныя раскладки, утверждаемыя уѣздными управленіями, а въ губернскомъ городѣ губернскимъ правленіемъ.

Городскіе доходы въ 1871 г. составляли 82,679 р. 87 к., расходы 62,201 р. 82 1/2 к., затѣмъ, въ сравненіи съ дохо-

дами и расходами 1872 г., представляется незначительная разница. Сумма остатков городских касс, хранящихся въ Польскомъ Банкѣ, увеличилась вслѣдствіе новыхъ взносов на 11,432 р. 83 к.

Согласно счетамъ городскихъ кассъ, къ 1873 году осталось въ недоимкѣ по разнымъ статьямъ доходовъ:

по городу Сѣдльцу	5,989 р. 31	к.
„ Венгрову	225 „ 81	„
„ Соколову	712 „ 93 1/2	„
„ Бѣлѣ	603 „ 4	„
„ Тересполо	361 „ 54	„
„ Влодавѣ	400 „ 28 1/2	„
„ Парчеву	1,071 „ 98 1/2	„
„ Радину	504 „ 22 1/2	„
„ Межирѣчью	197 „ 19	„
„ Лукову	252 „ 54 1/2	„
„ Желехову	562 „ 9	„
„ Гарволину	845 „ 84	„
итого 11,726 р. 79 1/2 к.		

Большая часть недоимокъ образовалась отъ того, что дополнительный къ патентному сбору платежъ за 1-е полугодіе 1870 года не поступилъ въ городскія кассы, но взысканъ окружными казначействами при выдачѣ патентовъ. О возвратѣ городамъ поступившихъ въ казначейства денегъ заведена переписка и, по увѣдомленію Хозяйственнаго Департамента Министерства Внутреннихъ Дѣлъ, отъ 21 ноября 1871 г., за № 12453, дѣло по сему предмету зависить отъ рѣшенія Правительствующаго Сената.

Кромѣ того, не менѣе значительную цифру недоимокъ составляютъ проценты отъ остатковъ, хранящихся въ Польскомъ Банкѣ за 1872 годъ, которые въ теченіи 1873 г. будутъ Банкомъ отпущены. Относительно взысканія остальныхъ недоимокъ приняты законныя мѣры.

г) Акцизные сборы.

По свѣдѣніямъ, сообщеннымъ управляющимъ акцизными сборами въ Варшавской и Сѣдлецкой губерніяхъ, таковыя съ питей, табаку и сахару поступили въ слѣдующихъ размѣрахъ.

Питейный сборъ и сравненіе его въ 1871 и 1872 годахъ выражаются въ слѣдующихъ данныхъ:

	ПОСТУПИЛО			
	1871 года.		1872 года.	
	РУБЛИ.	КОП.	РУБЛИ.	КОП.
Акциза съ вина	1248615	333/4	1079823	63
„ съ пива	34385	15	32904	80 1/2
„ съ меду	424	64	420	48
Патентнаго сбора	68743	—	67345	44 1/2
Штрафныхъ	1717	93	2127	59
итого	1354086	53/4	1182623	95

Слѣдовательно въ 1872 году акцизы съ питей и доходы съ нихъ уменьшились на 171,464 р. 10³/₄ к. Обстоятельство это произошло главнымъ образомъ по случаю закрытія нѣкоторыхъ винокуренныхъ заводовъ, прекратившихъ дѣйствіе вслѣдствіе дороговизны на продукты земледѣлія, по причинѣ неудовлетворительнаго урожая хлѣбовъ и картофеля въ періодъ винокуренія 18¹/₂ года.

Въ означенный періодъ употреблено на выкурку припасовъ:

муки и сухаго солоду	495051	пудовъ.
зеленаго солоду	101420	„
картофеля	841916	„
патоки	8350 ¹ / ₂	„
свекловицы	5764	„

Кромѣ дѣйствовавшихъ въ отчетномъ году винокуренныхъ, пивоваренныхъ и медоваренныхъ заводовъ, въ губерніи находятся еще слѣдующія заведенія: оптовыхъ складовъ 48, шинковъ, корчемъ, заѣзжихъ домовъ и ренсковыхъ погребовъ 1979, трактировъ 165, пивныхъ шинковъ 23 и буфетовъ 10.

Акцизъ съ сахару.— Въ Сѣдлецкой губерніи въ 1872 г. дѣйствовалъ одинъ Эльжбетовскій свеклосахарный заводъ, на которомъ передѣлано свекловицы 41110 берковцевъ, выработано сахарнаго песку 30,382 пуда, на сумму акциза 21,582 р. 75 к. и внесена патентная плата въ 300 рублей.

Акцизъ съ табаку.— О поступленіи акциза этого рода и сравненіи его за 1871 и 1872 годы свидѣтельствуютъ слѣдующія данныя:

	ПОСТУПИЛО.			
	1871 года.		1872 года.	
	РУБЛ.	КОП.	РУБЛ.	КОП.
Патентнаго сбора	610	—	10502	—
Штрафныхъ и кониссацій	347	82	776	85
итого	957	82	11278	85

Такимъ образомъ доходъ отъ акциза съ табаку возвысился въ отчетномъ году на 10,321 р. 3 к.; при этомъ число табачныхъ заведеній значительно увеличилось. Табачныхъ лавокъ и лавочекъ въ 1871 г. было 88, въ 1872 г. 292; съ разкурочной продажей табачныхъ заведеній было въ 1871 г. 105, а въ 1872 г. 2153. Слѣдовательно количество первыхъ увеличилось на 204, а вторыхъ — на 2008.

По свѣдѣніяхъ, сообщеннымъ завѣдывающимъ соляною частію въ Царствѣ Польскомъ, въ имѣющихся 4 казенныхъ магазинахъ: Сѣдлецкомъ, Пржевозъ-Нурскомъ, Скурчанскомъ и Влодавскомъ, за 1872 г. приходъ и расходъ соли и остатковъ, а равно и поступившихъ въ казначейства суммъ по соляному сбору, были слѣдующіе:

въ приходѣ было соли 357550 пуд. 37 фунт.
 въ расходѣ 220300 „ 14 „
 въ остаткѣ 137250 пуд. 23 фунт.

выручено отъ продажи соли дохода 194,878 р. 27 к.
 болѣе противъ 1871 года на . . . 26,334 р. 31³/₄ к.

Въ общей-же сложности доходы казны отъ акцизныхъ пошлинъ съ питей, табаку, сахару и съ продажи соли выразятся въ 1,582,063 р. 93³/₄ к.

д) Отправленіе натуральныхъ повинностей.

Квартирная. — Въ предѣлахъ Сѣдлецкой губерніи въ 1872 г. расположены были слѣдующія части войскъ:

а) въ городѣ Сѣдльцѣ:

1) 5-й гренадерскій Кіевскій Его Величества Короля Нидерландскаго полкъ, съ расквартированіемъ нѣкоторыхъ частей онаго въ окрестныхъ городахъ: Межирѣчьѣ, Луковѣ, Желеховѣ, Венгровѣ и Соколовѣ;

2) 6-я сотня Донскаго казачьяго № 4 полка, и

3) Сѣдлецкій губернскій № 63 баталіонъ, съ состоящею при немъ сборною командою и управленіемъ воинскаго начальника.

б) въ гор. Межирѣчьѣ:

5-й драгунскій Каргопольскій Его Императорскаго Высочества Великаго Князя Константина Николаевича полкъ, съ расквартированіемъ двухъ эскадроновъ онаго въ городѣ Луковѣ и окрестныхъ деревняхъ.

в) въ гор. Радинѣ:

1) 1-я батарея 3-й конно-артиллерійской бригады, и

2) 4-я сотня Донскаго казачьяго № 4 полка.

г) въ гор. Бѣлѣ:

1) 2-я батарея 3-й конно-артиллерійской бригады, и

2) Бѣльская уѣздная команда.

д) въ посадѣ Ломазахъ:

2-я Донская конная батарея.

е) въ пос. Коднѣ:

3-я сотня Донскаго казачьяго № 4 полка.

ж) въ гор. Тереспольѣ:

1) 2-й конно-артиллерійскій паркъ, и

2) 5-й артиллерійскій паркъ, съ управленіемъ 2-й парковой бригады.

Кромѣ вышеозначенныхъ дѣйствующихъ и мѣстныхъ войскъ, въ губерніи пользовались квартирнымъ довольствіемъ чины:

1) состоящіе при двухъ (въ городахъ Сѣдльцѣ и Межирѣчьѣ) провіантскихъ магазинахъ, и

2) чины слѣдующихъ жандармскихъ управленій:

а) въ городѣ Сѣдльцѣ — губернскаго, а также Сѣдлецкаго, Венгровскаго и Соколовскаго уѣздовъ;

б) въ городѣ Бѣлѣ — Бѣльскаго и Константиновскаго уѣздовъ;

в) въ городѣ Луковѣ — Луковскаго и Гарволинскаго уѣздовъ, и

г) въ гор. Радинѣ—Радинскаго и Влодавскаго уѣздовъ.

Сверхъ того квартирный постой отводимъ былъ:

3) для чиновъ земской стражи въ губернскомъ городѣ Сѣдльцѣ, во всѣхъ прочихъ городахъ, посадахъ, а также нѣкоторыхъ деревняхъ, и

4) для служащихъ въ учрежденіяхъ по крестьянскимъ дѣламъ.

Вообще въ теченіи 1872 г. жителями губерніи доставлены были квартиры: для 45 штабъ-офицеровъ, 132 оберъ-офицеровъ, 4325 нижнихъ чиновъ, 35 чиновниковъ разныхъ правительственныхъ учрежденій, и помѣщенія для 1172 лошадей.

Квартиры и помѣщенія, кромѣ домовъ частныхъ владельцевъ, отводимы были въ казенныхъ домахъ вѣдомствъ: Министерства Внутреннихъ Дѣлъ, Инженернаго и Министерства Финансовъ (подушныхъ).

Жители и казна, за отведенныя въ домахъ ихъ квартиры и воинскія помѣщенія, воспользовались вознагражденіемъ изъ квартирныхъ и казенныхъ суммъ, въ размѣрѣ, определенномъ установленными тарифами, именно: за квартиры— по тарифу, приложенному къ Высочайше утвержденному 31 мая 1868 г. положенію о новой раскладкѣ квартирнаго сбора въ губерніяхъ Царства Польскаго, и за помѣщенія — по тарифамъ № 1 и 2, приложеннымъ къ утвержденному 9 (21) сентября 1866 г. б. Совѣтомъ Управленія Царства Польскаго положенію о снабженіи войскъ отопленіемъ, освѣщеніемъ и соломою.

Общая сумма квартирнаго за 1872 г. вознагражденія простирается:

а) изъ квартирныхъ суммъ:

жителямъ . . . 39,200 р. 97 к.

казнѣ 270 „ 76 „

б) изъ казенныхъ суммъ:

жителямъ . . . 13,024 „ 3 „

казнѣ 16 „ 20 „

Обязанность наблюденія за возможно уравнительнымъ распределеніемъ между жителями натуральной квартирной повинности возложена: въ городахъ, на основаніи постановленія б. Совѣта Управленія Царства Польскаго, отъ 22 сентября (4 октября) 1833 г., на мѣстныхъ квартирныхъ депутатахъ (комисіи), въ посадахъ-же и селеніяхъ, согласно распоряженія б. Учредительнаго Комитета въ Царствѣ Польскомъ, отъ 31 декабря 1869 г., за № 189, о порядкѣ приведенія въ дѣйствіе Высочайшаго указа 1 іюня того-же года о переименованіи въ посады городовъ, на мѣстныхъ войтовъ съ сотскими.

Подводная. — Подводная повинность, согласно дѣйствующихъ въ Царствѣ Польскомъ узаконеній, отбывалась жителями городовъ и селеній по очереди; наблюденіе-же за уравнительнымъ распредѣленіемъ сей повинности возложено на мѣстныя власти.

Согласно утвержденныхъ 22 апрѣля (4 мая) 1855 г. б. Совѣтомъ Управленія Царства Польскаго правилъ о взиманіи войсками обывательскихъ подводъ, за поставляемыя для войскъ подводы, подводчикамъ производилась плата самими-же войсками по 4 коп. за пароконную и по 2 коп. за одноконную съ каждой версты; за подводы-же, поставляемыя подъ этапы, плата отпускалась въ такомъ-же размѣрѣ, по распоряженію окружнаго интендантскаго управленія, которому сообщаются расчеты о слѣдуемомъ жителямъ вознагражденіи за таковыя подводы.

Согласно постановленія б. Учредительнаго Комитета въ Царствѣ Польскомъ, отъ 2 мая 1867 г., чины акцизныхъ управленій и состоящія въ учрежденіяхъ по крестьянскимъ дѣламъ, при разѣздахъ по дѣламъ службы, взимали обывательскія подводы по открытымъ листамъ, съ уплатою прогоновъ по цѣнѣ, установленной для почтовыхъ лошадей.

Безплатныя подводы взимались:

1. На основаніи постановленія б. Учредительнаго Комитета, отъ 15 октября 1866 года:

- а) членами судовъ и медиками, отправлявшимися для производства судебно-медицинскихъ изслѣдованій о скоропостижно умершихъ и найденныхъ мертвыхъ тѣлахъ;
- б) медицинскими чиновниками, командируемыми по гминамъ для прививанія дѣтямъ предохранительной оспы;
- в) ветеринарными врачами, въ случаяхъ появленія скотскаго падежа, и
- г) на основаніи распоряженія того-же комитета, отъ 28 мая 1868 г., нижними чинами жандармскихъ управленій, при разѣздахъ по дѣламъ службы, по предьявленіи ими открытыхъ предписаній, коими они снабжены начальникомъ губерніи.

Въ теченіи отчетнаго года жителями поставлено подводъ: платныхъ 8088, бесплатныхъ 4322.

Отбываніе подводной повинности повсемѣстно по губерніи устроено такъ, что повинность эта распредѣлена уравнительно, какъ между гминами въ уѣздахъ, такъ равно и между жителями въ гминахъ; при чемъ никакого различія по выполненію очередей гминами не допускалось.

Рекрутская. — По набору, произведенному въ 1872 г., на основаніи Высочайшаго манифеста, отъ 31 декабря 1871 года, подлежало приему въ рекруты по $7\frac{1}{4}$ человекъ съ каждой тысячи душъ.

Изъ сего числа предназначалось:

- а) 6 человекъ съ тысячи душъ для обыкновеннаго пополненія арміи и флота;

- б) одна половина рекрута съ тысячи душъ, на пополненіе недоимки, образовавшейся вслѣдствіе отъѣннаго набора въ 1869 г., и
- в) три четверти рекрута съ тысячи душъ, на пополненіе недоимки за прежнее до 1865 г. время.

Наборъ этотъ произведенъ бездоимочно, т. е. согласно росписанія контингента, какъ это видно изъ прилагаемой въ концѣ вѣдомости.

Къ исполненію рекрутской повинности въ наборъ 1872 года были призываемы конскрипты: 1-го разряда 21 и 22 лѣтъ, какъ христіане, такъ и евреи по всѣмъ уѣздамъ; 2-го разряда христіане 23 лѣтніе по всѣмъ уѣздамъ, 24-же лѣтніе только по Гарволинскому уѣзду; евреи же отъ 23 до 29 лѣтъ по всѣмъ уѣздамъ; 3-го разряда 23 и 24 лѣтніе по всѣмъ уѣздамъ, 25-же лѣтніе по уѣздамъ: Венгровскому, Соколовскому, Константиновскому, Бѣльскому, Влодавскому, Радинскому и Луковскому, а 26 лѣтніе по уѣздамъ: Константиновскому, Бѣльскому, Влодавскому, Радинскому и Луковскому.

III. Общественное благоустройство и благочиніе.

По устройству городовъ и селеній въ отчетномъ году не было никакихъ перемѣнъ. Въ устройствѣ-же сельскихъ гминъ послѣдовала одна только перемѣна, заключающаяся въ томъ, что гмина Серочинъ, Сѣдлецкаго уѣзда, постановленіемъ временной по крестьянскимъ дѣламъ коммисіи, присоединена къ гминѣ Водынь, того-же уѣзда.

а) Казенныя и общественныя зданія.

Въ отчетномъ году построекъ казенныхъ и общественныхъ зданій, а равно передѣлокъ въ нихъ болѣе или менѣе важныхъ производимо не было, кромѣ одного изъ зданій губернскаго правленія, на исправленіе котораго употреблено, по назначенію Министра Внутреннихъ Дѣлъ, изъ строительнаго кредита 1872 года 500 руб.

Болѣе важнѣйшія работы по городскому благоустройству въ отчетномъ году, съ разрѣшенія Министра Внутреннихъ Дѣлъ, произведены слѣдующія:

- а) въ городѣ Сѣдльцѣ устроены асфальтовые тротуары на нѣкоторыхъ главнѣйшихъ улицахъ, на средства городской кассы и частныхъ домовладѣльцевъ; расходъ по симъ работамъ составляетъ вообще 3,713 р. 32³/₄ коп.;
- б) произведены работы въ томъ-же городѣ по приведенію въ надлежащій порядокъ городской площади предъ зданіемъ губернскаго правленія, съ устройствомъ на

оной сквера; работы эти обошлись городской кассѣ въ 1,317 р. 57 1/2 коп.;

- в) кромѣ того употреблено на устройство остальной части той-же площади, прилегающей къ самому зданію губернскаго правленія и составляющей принадлежность казны, а также черныхъ дворовъ того-же зданія — 626 р. 93 к.; расходъ сей отнесенъ на ремонтныя суммы поименованнаго зданія;
- г) въ гор. Межирѣчѣ, Радинскаго уѣзда, вымощены двѣ улицы на суммы городской кассы, затратившей на производство работъ по сему предмету 1,363 р. 23 коп.;
- д) сверхъ того въ теченіи года разрѣшено губернскимъ правленіемъ производство нѣкоторыхъ работъ по городскому благоустройству, заключающихся въ починкѣ мостовыхъ, колодцевъ, пожарныхъ инструментовъ, расположенныхъ въ чертѣ городскихъ земель мостовъ, городскихъ и общественныхъ зданій, гауптвахтъ и полицейскихъ арестовъ.

Общій по симъ улучшениямъ расходъ, простирающійся до 2,000 руб. по всей губерніи, отнесенъ на счетъ определенныхъ для каждаго города по прихода-расходнымъ росписямъ, въ распоряженіе губернскаго начальства, резервныхъ суммъ.

Относительно построекъ и починокъ въ православныхъ, греко-уніатскихъ и римско-католическихъ приходахъ въ Сѣдлецкой губерніи произведены были слѣдующія работы:

а) По православнымъ приходамъ.

1. Окончена постройка каменнаго дома для церковнаго православнаго причта въ гор. Сѣдльцѣ, на сумму 15,369 р. 20 1/4 коп.
2. Намѣстникомъ въ Царствѣ Польскомъ разрѣшено устройство кладбища для православныхъ въ гор. Бѣлѣ, на сумму 1,483 р. 73 1/2 к.; на работы эти назначены въ Бѣльскомъ уѣздномъ управленіи торги.

б) По греко-уніатскимъ приходамъ.

1. Производятся хозяйственнымъ образомъ, подъ наблюдениемъ строительныхъ комитетовъ, постройки греко-уніатскихъ церквей: въ Яблоннѣ, Радинскаго уѣзда, на сумму 16,580 р. 32 1/2 к., (не считая устройства иконостаса въ 1,000 р.), и въ Волѣ-Верещинской, Влодавскаго уѣзда, на сумму 5,867 р. 28 коп.
2. По § 8-му инструкціи, отъ 28 марта 1863 г., о постройкѣ новыхъ и исправленіи ветхихъ греко-уніатскихъ церквей въ Царствѣ Польскомъ, предполагалось начать церковно-строительныя работы въ Сѣдлецкой губерніи еще въ 1863 г.; но вслѣдствіе замедленія ихъ въ Люблинской губерніи, завѣдывающимъ постройками греко-уніатскихъ церквей въ Царствѣ Польскомъ, полковникомъ Москвинымъ, приступлено было къ производству вышепоименованныхъ

работъ въ Сѣдлецкой губерніи лишь въ концѣ 1872 года. Согласно сдѣланнаго полковникомъ Москвинымъ осмотра, а вслѣдствіе того и вновь возникшихъ соображеній по постройкѣ и починкѣ греко-уніатскихъ церквей въ Сѣдлецкой губерніи, начальникомъ оной сдѣлано было по сему предмету представленіе Министру Народнаго Просвѣщенія, коимъ и разрѣшены работы, производящіяся подъ наблюденіемъ управления работами по возстановленію греко-уніатскихъ церквей:

въ Бѣльскомъ уѣздѣ	на сумму	23,944 р. 99 к.
въ Влодавскомъ	„	17,619 „ 83 ³ / ₄ „
въ Константиновскомъ	„	16,812 „ 40 „
въ Радинскомъ	„	3,403 „ 19 „
въ Соколовскомъ	„	4,225 „ 41 ³ / ₄ „
въ Сѣдлецкомъ	„	1,563 „ 80 ¹ / ₂ „

Расходы по производству сихъ работъ, по исключеніи мѣстныхъ средствъ подлежащихъ приходовъ, отнесены на особый церковно-строительный кредитъ, открытый въ 1872 году, въ распоряженіе начальника губерніи, по § 18 ст. 3-й смѣты Министерства Народнаго Просвѣщенія 1872 г., въ количествѣ 54,000 рублей.

3. Сверхъ того разрѣшена Министромъ Народнаго Просвѣщенія починка и передѣлка реформатскаго костела въ гор. Бѣлѣ въ греко-уніатскую церковь, съ отнесеніемъ необходимаго на сей предметъ расхода, въ количествѣ 4,662 р. 96 коп., на церковно-строительныя суммы греко-уніатскаго вѣдомства, отпускаемыя въ распоряженіе начальника губерніи. Произведенныя троекратно торги на означенныя работы не состоялись.

4. Производится починка церкви въ Русской-Волѣ, Радинскаго уѣзда, по подряду на сумму 1,550 р., не считая расхода въ 100 р. на починку иконостаса и на экстраординарные расходы 30 р. Расходы по производству работъ сихъ отнесены въ счетъ суммъ, хранящихся въ Польскомъ Банкѣ.

5. Кромѣ того Министромъ Народнаго Просвѣщенія разрѣшено, на остатки отъ церковно-строительныхъ суммъ греко-уніатскаго вѣдомства и на остатки штатныхъ суммъ греко-уніатскаго духовенства, въ Сѣдлецкой губерніи, производство работъ по постройкѣ и починкѣ греко-уніатскихъ приходскихъ строеній въ Константиновскомъ, Бѣльскомъ и Влодавскомъ уѣздахъ, на сумму 12,998 р. 62 к., въ добавокъ къ коей прихожанами пожертвовано 2,250 р. 4¹/₂ к.

Нѣкоторые изъ сихъ работъ уже окончены, а о производствѣ остальныхъ сдѣлано губернскимъ правленіемъ надлежащее распоряженіе.

в) По римско-католическимъ приходамъ:

Съ разрѣшенія Департамента Духовныхъ Дѣлъ Иностранныхъ Исповѣданій:

1. Производится, на средства помѣщика Гурскаго, постройка костела въ Ержановѣ, Соколовскаго уѣзда.

2. Производится хозяйственнымъ образомъ, посредствомъ костельнаго попечительства, починка костела въ гор. Бѣлѣ, на сумму 3,827 руб. 55 коп.

3. Окончена починка костела въ Грембовѣ, Венгровскаго уѣзда, производившаяся по подряду, на сумму 1,175 р., изъ спеціальныхъ средствъ того-же костела, хранящихся въ Банкѣ.

4. Окончены работы по постройкѣ колокольни и костельной ограды въ Тржебешовѣ, Луковскаго уѣзда, на сумму 1,559 руб. 42³/₄ коп.

Утвержденъ Министромъ Внутреннихъ Дѣлъ проектъ на устройство новаго кладбища въ гор. Сѣдльцѣ, для погребенія лицъ христіанскихъ исповѣданій, именно: на устройство православнаго кладбища, на сумму 3,081 р. 28¹/₂ к., и на устройство кладбища католическаго и другихъ христіанскихъ исповѣданій на сумму 5,066 р. 88 к. Обь открытіи этихъ работъ сдѣлано со стороны губернскаго правленія надлежащее распоряженіе.

б) Дороги, мосты и перевозки.

Число желѣзныхъ дорогъ, противъ показаннаго по отчету 1871 года, не увеличилось.

Государственныя шоссеыныя дороги: Варшавско-Брестская, на протяженіи 130 верстъ, и Варшавско-Люблинская, на протяженіи 50 верстъ, содержатся на счетъ казны.

Прочія-же земскія дороги раздѣлены на три разряда, изъ коихъ шоссеыныя дороги 1-го разряда, состояція въ завѣдываніи губернскаго правленія, сооружаются и содержатся на счетъ, такъ называемаго, губернскаго земскаго дорожнаго сбора. Дороги эти въ губерніи слѣдующія:

а) Сѣдлецко-Люблинская, отъ г. Сѣдльца, чрезъ гг. Луковъ и Радинь, до перевоза на рѣкѣ Вепржѣ въ пунктѣ Невенглошъ, или до границы Люблинской губерніи

б) Сѣдлецко-Лоховская, отъ г. Сѣдльца, чрезъ гг. Соколовъ и Венгровъ, до станціи Лоховъ Варшавско-Тереспольской желѣзной дороги

в) Сѣдлецко-Гарволинская, отъ гор. Сѣдльца, чрезъ Сточекъ, Гарволинъ и Осѣцкъ, до г. Гура-Кальваріи.

г) Сѣдлецко-Лосицкая, отъ г. Сѣдльца чрезъ пос. Морды въ Лосицы

д) Луковско-Желеховская, отъ г. Лукова чрезъ Желеховъ въ Гончицы, на Варшавско-Люблинскомъ государственномъ трактѣ

е) Радинско-Межирѣчская, отъ г. Радина до Межирѣчья

ж) Яновско-Вѣльская, отъ пос. Янова въ гор. Вѣлу

ВЕРСТЫ.			
Общее количество до роги.	Сооружено по 1872 г.	Сооружено въ 1872 г.	
61 ³⁵⁵ / ₅₀₀	22 ⁴⁹⁰ / ₅₀₀	5	465 ⁵⁰⁰
70 ¹⁴⁵ / ₅₀₀	43 ⁴⁵ / ₅₀₀	14	
84	8	17	
22 ⁴⁷⁸ / ₅₀₀	21	—	
68	27 ¹⁸⁸ / ₅₀₀	3	97 ⁵⁰⁰
27 ⁵⁰ / ₅₀₀	25 ⁵⁰ / ₅₀₀	2	
20	12 ²²⁵ / ₅₀₀	2	

з) Хотыловско-Влодавская, отъ станціи Варшавско-Тереспольской желѣзной дороги Хотыловъ, чрезъ Славатыче, гор. Влодаву и далѣе до границы Люблинской губерніи, въ гор. Холмъ (съ вѣтвью отъ дер. Крживая-Вулька до Яблочинскаго православнаго монастыря) . . .

и) Соколовско-Калужинская, отъ гор. Венгрова чрезъ Ливь, къ Варшавско-Брестскому государственному тракту, въ пунктѣ Барахъ-Тржебуцкій . . .

ВЕРСТЫ.		
Общее пре- тѣженіе до- роги.	Сооружено по 1872 г.	Сооружено въ 1872 г.
87 $\frac{75}{500}$	22	9 $\frac{471}{500}$
22 $\frac{450}{500}$	13 $\frac{220}{500}$	—

Дороги 2-го разряда содержатся на счетъ, такъ называемой, гминной повинности, и таковыхъ въ губерніи имѣется до 1500 верстъ. Болѣе важныя изъ нихъ суть слѣдующія:

- 1) отъ гор. Венгрова, чрезъ Ливь, въ Ядовъ;
- 2) отъ гор. Венгрова, чрезъ пос. Медзну и Коссовъ, до Нура;
- 3) отъ сел. Войцѣшкова, чрезъ пос. Адамовъ и сел. Подледовъ, до перевоза на р. Вепржѣ около Баранова;
- 4) отъ крѣпости Ивангорода, чрезъ Подледовъ и посадъ Коцкъ, въ гор. Радинь;
- 5) отъ гор. Лукова, чрезъ Свидры и Крживду, въ Рыки;
- 6) отъ гор. Радина въ гор. Влодаву;
- 7) отъ гор. Межирѣчья въ гор. Влодаву.

Содержаніе-же дорогъ 3-го разряда, или проселочныхъ, лежитъ на обязанности сельскихъ обществъ и владѣльцевъ земель, къ коимъ дороги эти прилегаютъ.

На дорогахъ 1-го разряда имѣется 247 мостовъ, изъ коихъ 209 на деревянныхъ, а 38 на каменныхъ устояхъ.

Тарифныхъ мостовъ находится въ губерніи 9, изъ нихъ: на рѣкѣ Ливцѣ, подъ пос. Ливь 3 моста, состоящіе въ частномъ владѣніи;

въ гор. Гарволинѣ—1; получаемый съ него доходъ, въ количествѣ 830 р., поступаетъ въ казну;

въ гор. Тересполь—1, составляющій собственность казны;

въ гор. Парчевѣ—1; доходъ съ него, въ количествѣ 63 р. 30 к., идетъ въ городскую кассу;

въ пос. Островѣ—1;

на рѣкѣ Вепржѣ подъ пос. Коцкъ—1 и въ пос. Лысобыки—1;

Получаемые съ трехъ послѣднихъ доходовъ: съ 1-го—78 р. 65 к., съ 2-го—350 р. 75 к., и съ 3-го—126 р., поступили въ кассы вышепоименованныхъ посадовъ.

Средняя стоимость версты вновь сооруженныхъ дорогъ составляетъ 2,000 руб. и моста средней величины до 500 рублей.

Средняя стоимость версты, по содержанію дорожной службы, по ремонтнровкѣ дорогъ и мостовъ, составляетъ 200 рублей.

На 1 квадратную версту приходится дорогъ 1-го и 2-го разрядовъ $1\frac{63}{500}$ верстъ.

в) Почты.

Послѣ введенія въ дѣйствіе, съ 1 января 1871 года, Высочайше утвержденныхъ штатовъ почтовыхъ учреждений въ губерніяхъ Царства Польскаго, не произошло никакого новаго раздѣленія ихъ въ административномъ отношеніи; но такъ какъ результатъ дѣятельности за 1871 годъ нѣкоторыхъ почтовыхъ отдѣленій и станцій показалъ, что онѣ не соответствуютъ своему назначенію, по малому обороту корреспонденціи и незначительности дохода, далеко непокрывавшаго, производимаго казною на содержаніе ихъ, расхода, то въ 1872 году были допущены нѣкоторыя измѣненія противъ упомянутыхъ штатовъ; обстоятельство это было вызвано, кромѣ того, необходимостью усилить личный составъ нѣкоторыхъ почтовыхъ учреждений.

Вслѣдствіе чего, на основаніи распоряженій Почтоваго Департамента, отъ 24 февраля, 7 мая и 18 сентября 1872 года, за №№ 3594, 7781 и 14760, послѣдовавшихъ съ разрѣшенія Господина Министра Внутреннихъ Дѣлъ, упразднена съ 1 марта Сточковская почтовая станція; прекращенъ съ 1 іюня, установленный въ видѣ опыта съ 10 августа 1871 г. на Гольской почтовой станціи, приемъ простой корреспонденціи и, наконецъ, съ 1 іюля, почтовые отдѣленія въ Гончицахъ, Тересполѣ, и съ 1 ноября въ Яновѣ низведены въ станціи съ приемомъ и выдачею корреспонденціи всякаго рода. При чемъ, по случаю упраздненія Сточковской почтовой станціи, находившейся на трактѣ между городами Луковомъ и Желеховомъ, закрытъ также и самый трактъ, вмѣсто котораго открыто почтовое движеніе отъ гор. Лукова до гор. Желехова по прямой между ними дорогѣ, на разстояніи 36 верстъ, отъ чего общее протяженіе, сравнительно съ прежнимъ, сократилось на 14½ версты, а съ тѣмъ вмѣстѣ уменьшился и расходъ казны на платежи прогоновъ за возку почтъ на 271 р. 64 к. Общее уменьшеніе расходовъ казны по Сѣдлецкой губерніи простиралось, по случаю этихъ измѣненій, до 700 рублей. За симъ другихъ измѣненій въ почтовыхъ учрежденіяхъ и въ существовавшихъ почтовыхъ трактахъ не было. Жалобъ на почтовое вѣдомство не поступало.

г) Народная нравственность.

(Приложеніемъ къ этой статьѣ служить вѣдомость № 5).

Въ двухъ исправительныхъ судахъ, Сѣдлецкомъ и Бѣльскомъ, въ отчетномъ году разсматривалось 2108 дѣлъ, изъ коихъ окончено 1789, неоконченныхъ же осталось 319. Число совершенныхъ преступленій въ отчетномъ году по губерніи, какъ видно изъ прилагаемой вѣдомости, равняется 1558; при чемъ осужденныхъ по нимъ было: мужчинъ 2061, женщинъ 408; вообще же число осужденныхъ 0,45 процентъ всего населенія. Сравнительно съ прошлымъ годомъ, число совершенныхъ преступленій увеличилось на

284, а осужденныхъ на 360. Обстоятельство это произошло не отъ упадка народной нравственности, а вслѣдствіе того, что въ отчетномъ году въ означенные суды поступило болѣе дѣлъ: о кражѣ, непосредственныхъ личныхъ оскорбленіяхъ и о нанесеніи ранъ, увѣчій и другихъ поврежденій здоровью, которыя прежде рѣшались гминными судами, но, при болѣшемъ ознакомленіи послѣднихъ съ кругомъ представленной имъ власти, многія изъ дѣлъ по упомянутымъ преступленіямъ препровождены гминными судами, для разбирательства, въ гражданскіе уголовные суды.

Преобладающій родъ преступленій: воровство-кража, по коему возникло 1450 дѣлъ, а осужденныхъ по нимъ было 716 человекъ.

Наибольшее число преступленій выпадаетъ на сословія: крестьянское и мѣщанское, а возрастъ, на который выпадаетъ болѣе число преступленій—отъ 21 до 30 лѣтъ.

Бродягъ и военныхъ дезертировъ поймано въ губерніи въ отчетномъ году 51, а передвигающихся безъ установленныхъ видовъ задержано 1007, изъ коихъ 523 по Гарволинскому уѣзду. По поддѣлкѣ банковыхъ билетовъ возникло 6 дѣлъ, но поддѣльвателей не обнаружено, а прикосновенныя по симъ дѣламъ 5 лицъ судились за выпускъ въ обращеніе фальшивыхъ банковыхъ билетовъ.

По отзывамъ мѣстныхъ административныхъ властей и судовъ, дѣйствовавшихъ въ отчетномъ году весьма энергично, въ дѣлахъ по обнаруженію преступленій особенно содѣйствовала земская стража.

д) Арестанты, тюремные замки и этапы.

Въ Сѣдлецкой губерніи находятся двѣ слѣдственные тюрьмы: 2-го разряда въ губернскомъ гор. Сѣдльцѣ, а 3-го разряда въ уѣздномъ гор. Вѣлѣ. Первая устроена примѣрно на 117, а послѣдняя на 90 человекъ арестантовъ. Сѣдлецкая тюрьма, американской системы одиночнаго заключенія, помѣщается въ казенномъ каменномъ зданіи; на помѣщеніе-же Вѣльской слѣдственной тюрьмы нанимается частное каменное зданіе, за сумму 1,300 руб. въ годъ. Состояніе обѣихъ тюремъ въ гигиеническомъ отношеніи удовлетворительно.

Вслѣдствіе испортившихся кирпичныхъ половъ въ зданіи Сѣдлецкой тюрьмы, вредныхъ вообще въ гигиеническомъ отношеніи для здоровья арестантовъ, предполагалось сдѣлать асфальтовые полы, почему составлена была на устройство ихъ смета, на сумму 6,932 р. 54½ к., и сдѣлано представленіе Министру Внутреннихъ Дѣлъ о назначеніи на сей расходъ кредита; но техническо-строительный комитетъ, по случаю возбужденнаго сомнѣнія, не будутъ-ли въ зимнее время асфальтовые полы холодны, какъ каменные, нашель возможнымъ сдѣлать таковыя на первый разъ только въ корридорахъ, кухняхъ, лѣстницахъ, кладовыхъ и другихъ подобнаго рода помѣщеніяхъ, а также, въ видѣ опыта, въ одной или нѣсколькихъ арестантскихъ камерахъ.

Послѣ этого составлена была уже новая смѣта на означенныя работы, утвержденная на сумму 3,386 руб. 25 $\frac{1}{2}$ коп., съ назначеніемъ кредита по § 16 ст. 2-й смѣты Министерства Внутреннихъ Дѣлъ 1872 года. Работы по устройству асфальтовыхъ половъ въ тюремномъ зданіи, въ корридорахъ, лѣстницахъ и проч., а также въ трехъ арестантскихъ камерахъ, поручены коммерческому дому Гонсіоровскаго и компаніи, который и исполнилъ таковыя въ 1872 году, за сумму 3,319 руб. 89 коп.

При обѣихъ тюрьмахъ устроены вспомогательныя придилни льна, издѣлія коихъ отсылаются на находящуюся при Люблинской тюрьмѣ фабрику.

Кромѣ вышеозначенныхъ двухъ тюремъ, въ Сѣдлецкой губерніи находится семь detenціонныхъ арестовъ при судахъ простой полиціи, въ городахъ: Луковѣ, Радинѣ, Влодавѣ, Гарволинѣ, Желеховѣ, Соколовѣ и въ посадѣ Лосицахъ, для коихъ помѣщенія нанимаются на счетъ казны.

Продовольствіе для арестантовъ въ Сѣдлецкой и Бѣльской тюрьмахъ доставлялось съ подряда, съ уплатою въ первой по 87 $\frac{4}{100}$, а въ послѣдней — по 87 $\frac{4}{2}$ $\frac{1}{100}$ копѣйки за дневную порцію одного арестанта; на продовольствіе-же арестантовъ, содержавшихся въ detenціонныхъ арестахъ, отпускалось завѣдующимъ оными бургомистрамъ по 7 $\frac{1}{2}$ копѣйки въ сутки на человѣка. На продовольствіе и содержаніе арестантовъ, какъ въ слѣдственныхъ тюрьмахъ, такъ равно и въ detenціонныхъ арестахъ, а также на другіе по содержанію тюремъ и арестантовъ расходы, въ теченіи отчетнаго года израсходовано вообще 17,163 руб. 35 коп. Матеріальное положеніе арестантовъ удовлетворительно, и въ нравственномъ ихъ состояніи предосудительнаго ничего не замѣчено. При Бѣльской тюрьмѣ устроенъ лазаретъ, Сѣдлецкая-же тюрьма не имѣетъ особаго помѣщенія для больныхъ, которые, вслѣдствіе одиночнаго устройства ея, лечатся по камерамъ. Медикаменты поставляются съ подряда. При обѣихъ тюрьмахъ состоятъ по одному врачу и одному фельдшеру. Прилагаемая въ концѣ вѣдомость показываетъ движеніе арестантовъ въ губерніи, за 1872 годъ.

Этапный пунктъ находится одинъ только въ гор. Сѣдлцѣ; ночлежныхъ-же этапныхъ станцій имѣется въ губерніи шесть, именно: въ гор. Луковѣ, Радинѣ, Гарволинѣ, въ пос. Коцкѣ, а также въ сел. Корытницѣ и Рыкахъ.

е) Пожары.

(Приложеніемъ къ этой статьѣ служить вѣдомость М. 6).

Въ отчетномъ году, изъ показанныхъ въ вѣдомости 153 пожаровъ, особенно бѣдственныхъ по результатамъ ихъ дѣйствій, не было. Болѣе важный изъ пожаровъ былъ въ дер. Серпелицѣ, Константиновскаго уѣзда, происшедшій отъ поджога крестьяниномъ той-же деревни. Пострадавшимъ отъ этого пожара 33 крестьянамъ, кромѣ слѣдующаго имъ страховаго вознагражденія, выдано безвозвратно, по распоряженію Намѣстника въ Царствѣ Польскомъ, 1000 руб.

Изъ сказанныхъ 153 случаевъ пожаровъ приходится на города 8, а на села 145; при чемъ погорѣвшихъ дворовъ было въ городахъ 14, а въ селахъ 559. Сумма-же понесенныхъ жителями убытковъ, въ погорѣвшемъ движимомъ и недвижимомъ имуществѣ, приблизительно исчисляется въ 97,200 рублей. Вознагражденіе жители получили, какъ изъ подлежащихъ страховыхъ суммъ, такъ равно и изъ суммъ, отпущенныхъ по распоряженію Намѣстника въ Царствѣ Польскомъ и простиравшихся въ общей сложности до 1,500 руб. Во время случившихся пожаровъ сгорѣлъ 88-лѣтній старикъ и ребенокъ 4 лѣтъ.

По временамъ года, число пожаровъ распредѣляется слѣдующимъ образомъ: осенью 46, весною 43, лѣтомъ 37, зимою 27.

Подробное распредѣленіе пожаровъ по мѣстностямъ, съ обозначеніемъ причиненныхъ ими убытковъ, указано въ вѣдомости № 6. Изъ уѣздовъ, болѣе прочихъ, пострадалъ Радинскій, въ которомъ отъ 27 пожаровъ сгорѣло 171 дворъ, и убытковъ причинено на сумму 38,060 руб.

Большее число случаевъ пожара — 64 произошло отъ неизвѣстныхъ причинъ. Правильно организованныхъ пожарныхъ командъ въ губерніи не имѣется.

ж) Разныя происшествія и народныя бѣдствія.

Въ числѣ событій, вредно повліявшихъ на матеріальный бытъ жителей, первое мѣсто занимаютъ градобитія, случаи коихъ въ 1872 году, хотя и повторялись рѣже чѣмъ въ 1871 году, однакоже бурями и градомъ, въ отчетномъ году, истреблено на поляхъ разныхъ владѣльцевъ, озимыхъ и яровыхъ посѣвовъ въ уѣздахъ:

Сѣдлецкомъ . . .	на 142 десят.	на 6,200 руб.
Соколовскомъ . . .	на 86 „	5,600 „
Луковскомъ . . .	на 3200 „	67,000 „
Гарволинскомъ . . .	на 80 „	3,000 „

итого на 3508 десят. на 80,800 руб.

Противъ прошлаго года истреблено отъ бурь и градобитій хлѣба менѣе на 8827 десятинахъ, на сумму въ 37,390 рублей.

Кромѣ того, отъ весеннаго разлитія р. Буга, водою были залиты обмѣненныя поля прибрежныхъ деревень гминь: Стердынь, Коссовъ, Яблонна и Корчевъ, Соколовскаго уѣзда, отъ чего жители понесли убытковъ на 3,000 рублей. Въ пособіе пострадавшимъ, по распоряженію Намѣстника въ Царствѣ Польскомъ, выдано 500 руб., кои и раздѣлены соответственно потерпѣвшихъ отъ разлива.

IV. Народное здравіе и общественное призрѣніе.

а) Врачи.

Штатныхъ медицинскихъ должностей имѣется въ губерніи 59, именно:

Медицинскій инспекторъ . . .	1.
Врачей: уѣздныхъ	9.
городовой	1.
больничныхъ	8.
тюремныхъ	2.
гимназическихъ	2.
Ветеринаровъ: губернской . . .	1.
карантинныхъ	2.
окружныхъ	3.
при Яновскомъ конск. заводѣ . .	2.
Фельдшеровъ: уѣздныхъ	9.
больничныхъ	8.
Акушеровъ городскихъ	11.

Все мѣста заняты, кромѣ мѣста младшаго карантиннаго ветеринара. Вслѣдствіе недостаточнаго штатнаго оклада, присвоеннаго нѣкоторымъ должностямъ, таковыя понѣскольку занимаемы бываютъ однимъ и тѣмъ-же лицомъ. Такъ напр., врачъ Сѣдлецкой городской больницы состоитъ вмѣстѣ съ тѣмъ Сѣдлецкимъ городовымъ, гимназическимъ и тюремнымъ врачомъ; Бѣльскій уѣздный врачъ завѣдуетъ Бѣльской сифилитической больницею и состоитъ при Бѣльской гимназіи; врачъ Бѣльской городской больницы завѣдуетъ и Бѣльскимъ тюремнымъ лазаретомъ.

Фельдшера: Бѣльскій уѣздный состоитъ фельшеромъ при Бѣльской сифилитической больницѣ; Радинскій уѣздный—при Радинской городской больницѣ и фельдшеръ Бѣльской городской больницы—при Бѣльскомъ тюремномъ лазаретѣ.

Кромѣ вышепоименованныхъ медицинскихъ лицъ, въ губерніи имѣется вольнопрактикующихъ: врачей 23, ветеринаровъ 5, изъ коихъ одинъ служитъ по найму въ Тереспольскомъ карантинѣ, фельдшеровъ 84, акушеровъ 11 и сельскихъ повивальныхъ бабокъ 8.

По числу 548970 жителей въ губерніи, изъ 40 врачей одинъ приходится на 13724 души; изъ 99 фельдшеровъ—одинъ на 5545 душъ, и изъ 30 акушеровъ и повивальныхъ бабокъ—одна на 18299 душъ.

Казенныхъ аптекъ въ губерніи не имѣется. Аптекъ-же принадлежащихъ частнымъ лицамъ 19; при нихъ, кромѣ содержателей и управляющихъ, находится: провизоровъ 4, аптекарскихъ помощниковъ 7 и учениковъ 11. По числу жителей, 1 аптека приходится на 30472 души. Общее число рецептовъ, поступившихъ во все 19 аптекъ въ теченіи

отчетнаго года было 69713; среднимъ числомъ на 1 аптеку приходилось-бы 3669; но за исключеніемъ одной изъ нихъ, находящейся въ посадѣ Островѣ, дальнѣйшее существованіе которой едва-ли мыслимо и въ которую поступило только 486, изъ 69227 рецептовъ приходится, такимъ образомъ, на аптеку по 3846. Всѣ аптеки снабжены достаточнымъ количествомъ доброкачественныхъ матеріаловъ и находятся въ удовлетворительномъ состояніи.

На попеченіи врачей, въ истекшемъ 1872 году, было больныхъ 21113; изъ этого числа выздоровѣло 16108, умерло 2959 и осталось на излеченіи 2046.

Дѣятельность, какъ служащихъ, такъ и вольнопрактикующихъ медицинскихъ лицъ, особенно усилившаяся въ отчетномъ году, заключалась въ слѣдующемъ:

1. Сдѣлано общее предохранительное оспопрививаніе дѣтямъ по всей губерніи телячею и гуманизированною коровьею лимфою. Изъ 18607 дѣтей, которымъ привита была въ теченіи года оспа, у 18263 принялась хорошо, у 344-же не принялась вовсе. Кромѣ того, при появленіи первыхъ случаевъ натуральной оспы, было предпринято вторичное оспопрививаніе (revaccinatio), какъ дѣтямъ, такъ и взрослымъ; не смотря на нежеланіе мѣстныхъ жителей подвергать себя оспопрививанію, таковое было произведено 1580 особамъ; но оспа прививалась не сразу и зачастую являлась необходимость повторенія ревакцинаціи.

2. Въ видахъ ослабленія сифилиса, господствовавшего въ Сѣдлецкой губерніи, сравнительно въ весьма слабыхъ размѣрахъ, учреждены были, съ участіемъ и военныхъ докторовъ, особые комитеты. Находящіеся при нихъ врачи еженедѣльно дѣлали тщательный осмотръ публичнымъ и замѣченнымъ въ тайномъ промыслѣ проституціи женщинамъ, при чемъ заболѣвшія женщины отправлялись немедленно въ больницы. Изъ 226 заболѣвшихъ сифилисомъ, 215 выздоровѣло, 11-же находится въ пользованіи.

3. Наблюдалось постоянно за доброкачественностью съѣстныхъ припасовъ и напитковъ, за здоровьемъ и годностью предназначеннаго къ убою скота, за опрятностью боенъ, мясныхъ лавокъ, харчевень и проч.

Сверхъ того, по дѣламъ судебнымъ дѣйствіе врачей заключалось:

а) въ освидѣтельствованіи мертвыхъ тѣлъ въ случаяхъ:	
самоубійства	11.
смертоубійства	7.
дѣтоубійства	7.
смерти неумышленной и случайной	115.
болѣзненныхъ причинъ	72.
сомнительной	3.

итого 215.

б) въ освидѣтельствованіи по разнымъ судебнымъ вопросамъ 442;

в) въ освидѣтельствованіи разныхъ предметовъ, посредствомъ микроскопическихъ и химическихъ изслѣдованій, 8.

А всего выданныхъ судебно-медицинскихъ актовъ по разнымъ предметамъ 665.

Сверхъ того, при врачебномъ отдѣленіи состоялись судебно-медицинскія мнѣнія по слѣдующимъ дѣламъ:

- 1) о членовредительствѣ, для избѣжанія рекруства . 13.
- 2) о дѣтубійствѣ, въ подозрѣваемомъ отравленіи . 1.
- 3) по подозрѣнію въ изнасилованіи дитяти 1.
- 4) о состояніи умственныхъ способностей при совершеніи убійства 1.
- 5) о причиненіи смерти 8.
- 6) о степени причиненнаго вреда побоями 4.
- 7) о незаконномъ врачеваніи, съ изслѣдованіемъ лекарей 2.
- 8) по подозрѣнію въ отравленіи, съ химическимъ изслѣдованіемъ внутренностей 3.

итого 38.

б) Больницы.

Въ Сѣдлецкой губерніи находится 9 гражданскихъ больницъ, изъ нихъ: въ губернскомъ гор. Сѣдльцѣ—Маринская; въ уѣздныхъ городахъ: Бѣлѣ—св. Карла и св. Лазаря, Лукковѣ—св. Фаддея и Радинѣ—св. Кунегунды; въ посадахъ: Стердыни, Соколовскаго уѣзда—св. Павла, Мацѣвицахъ, Гарволинскаго уѣзда—св. Констанціи; въ гор. Межирѣчѣ, Радинскаго уѣзда—еврейская, и въ деревнѣ Милянвѣ, того-же уѣзда.

Всѣ эти больницы, кромѣ Милянвской, состоятъ въ заведываніи губернскаго и уѣздныхъ совѣтовъ общественнаго призрѣнія; Милянвская-же, какъ устроенная и содержащая на средства графини Кабога, безъ всякаго пособія отъ казны и городскихъ доходовъ, подчиняется надзору Радинскаго уѣзднаго совѣта собственно въ медико-полицейскомъ отношеніи.

Общее число больныхъ во всѣхъ поименованныхъ выше больницахъ и годовое содержаніе показано въ нижеслѣдующей вѣдомости.

НАЗВАНІЕ БОЛЬНИЦЪ.	Число кроватей.		Находилось на излеченіи.		Умерло.		Выздоравлило.		Переведено въ другія заведенія.		Осталось.		Годовое содержаніе больницы.		Содержаніе одного больнаго въ сутки.		Число проведенныхъ дней.	Сред. числ. больн. въ день.	
	м.	ж.	м.	ж.	м.	ж.	м.	ж.	м.	ж.	м.	ж.	руб.	коп.	коп.				
Маринская. . . .	30	202	198	21	19	173	163	—	—	8	16	4381	30 1/4	49	8935	24			
Св. Карла	30	272	67	20	9	230	53	—	—	22	5	8070	—	57	14153	38			
Св. Лазаря	10	18	14	—	1	16	13	—	—	2	—	634	37	79	803	2			
Св. Фаддея	14	175	76	16	5	150	62	—	—	9	9	1850	—	42 1/4	4339	11			
Св. Кунегунды. . .	20	99	80	13	6	79	70	1	—	6	4	1749	12	54 3/4	3186	8			
Св. Павла	20	194	150	17	9	169	135	—	—	8	6	2666	80	40	6667	18			
Св. Констанціи . .	20	136	104	16	14	108	82	—	—	12	8	2046	40	40	5116	13			
Еврейская	14	101	84	11	11	85	68	—	—	5	5	1394	58 3/4	28 3/4	4850	13			
		158	1197	773	114	74	1010	646	1	—	72	53	22792	58 1/2	47 1/2	48049	127		
Милянвская. . . .	10	123	97	3	3	116	89	—	—	4	5	—	—	—	3123	—			

Больницы, состоящая въ непосредственномъ завѣдываніи губернскаго и уѣздныхъ совѣтовъ общественнаго призрѣнія, содержатся (кромѣ больницъ: въ посадѣ Стердыни и св. Лазаря въ гор. Бѣлѣ), изъ доходовъ отъ недвижимо-стей, изъ процентовъ отъ капиталовъ, пожертвованныхъ частными лицами на ихъ устройство и содержаніе, отъ возврата лечебныхъ издержекъ, изъ добровольныхъ пожертвованій, изъ пособій отъ акцизныхъ штрафовъ и 15% пособия отъ доходовъ городскихъ кассъ. Стердынская-же и св. Лазаря въ гор. Бѣлѣ больницы, нерасполагающія основными капиталами, содержатся исключительно отъ возврата лечебныхъ издержекъ, добровольныхъ пожертвованій, изъ пособій отъ акцизныхъ штрафовъ и 15% пособия отъ городскихъ кассъ. На покрытіе образовавшихся по содержанію Стердынской больницы долговъ, Министромъ Внутреннихъ Дѣлъ, по представленію губернскаго совѣта, въ 1872 году назначено пособие отъ казны, въ размѣрѣ 700 рублей.

Основные капиталы больницъ и фонды на ихъ устрой-ство показаны въ слѣдующей вѣдомости.

Названіе больницъ.	Въ Польскомъ Банкѣ на 4% и 3% процентовъ вкладѣ.	Въ Польскомъ Банкѣ на слободномъ вкладѣ.	Въ ипотечномъ обезпеченіи.	Въ откупаніи.	ИТОГО.	
					РУБЛИ	КОПѢЙКИ.
ОСНОВНЫЕ КАПИТАЛЫ:						
Маринская, въ Сѣдльцѣ.	3774	98	—	—	10583	13 450
Св. Карла	23121	97	9	1	—	1108
Св. Лазаря } въ Бѣлѣ . . .	—	—	—	—	—	—
Св. Фаддея, въ Луковѣ . .	11458	8	—	—	—	—
Св. Кунегунды, въ Радинѣ	6293	2	—	—	12550	510
Св. Констанція, въ Мацѣвицахъ	—	—	681	31 1/2	30000	900
Св. Павла, въ Стердыни.	—	—	—	—	—	—
Еврейская, въ Межирѣчѣ	4420	—	—	—	—	—
итого	49068	5	690	32 1/2	53133	13 2968
ФОНДЫ НА УСТРОЙСТВО БОЛЬНИЦЪ:						
Еврейской въ г. Сѣдльцѣ	—	—	13333	42	—	—
„ „ въ г. Бѣлѣ	—	—	70	14	—	—
итого	—	—	13403	56	—	—

Въ каждой больницѣ находится врачъ и фельдшеръ. Содержаніе врачи получаютъ въ слѣдующихъ размѣрахъ: въ Сѣдлецкой больницѣ 225 руб., въ Бѣльской, св. Карла — 200 руб., въ Бѣльской, св. Лазаря — 75 руб., въ Луковской — 200 руб., въ Радинской — 350 руб., въ Стердынской — 180 руб., въ Мацѣвицкой — 460 руб. и въ Мѣжирѣчской — 150 руб. Въ Сѣдлецкой больницѣ, имѣющей 30 штатныхъ кроватей, находится еще смотритель, получающій содержанія въ годъ 325 руб. Хотя и въ Бѣльской св. Карла больницѣ имѣется также 30 штатныхъ кроватей, но такъ какъ при этой больницѣ состоитъ пять сестеръ милосердія, которыя завѣдуютъ всю хозяйственную частію, то, въ виду этого и для сбереженія расходовъ, особаго смотрителя при ней не имѣется.

Сестры милосердія, кромѣ того, состоятъ еще при больницахъ: Стердынской—въ числѣ четырехъ и Радинской—въ числѣ двухъ.

Состоящія при больницахъ сестры милосердія получаютъ въ натурѣ продовольствіе, квартиру съ отопленіемъ и освѣщеніемъ и по 45 руб. въ годъ каждая на одежду. Дѣятельность сестеръ милосердія вообще полезна.

Больницы: Сѣдлецкая, Бѣльская св. Карла, Радинская, Межирѣцкая, Стердынская, Луковская и Мацѣвицкая помѣщаются въ собственныхъ домахъ; больница-же св. Лазаря въ гор. Бѣлѣ помѣщается въ наемномъ домѣ.

Всѣ больницы въ Сѣдлецкой губерніи, въ санитарномъ отношеніи, находятся далеко не въ удовлетворительномъ состояніи, что происходитъ отъ того, что онѣ помѣщаются въ зданіяхъ, при которыхъ упущено было изъ виду устройство хорошей вентиляціи. Помѣщенія-же Радинской больницы кромѣ того тѣсны, потолки ихъ низки, вслѣдствіе чего воздухъ бываетъ нечистъ. Недостатку этому способствуетъ еще и то обстоятельство, что больничное зданіе находится въ очень низкомъ мѣстѣ. Внутреннее расположеніе зданія Мацѣвицкой больницы не соответствуетъ специальному его назначенію, почему уѣзднымъ совѣтомъ изыскиваются средства на перестройку его.

Больные гражданскаго и военнаго вѣдомствъ принимаются въ больницы; въ тѣхъ же мѣстахъ, гдѣ имѣются военные госпитали, лица военнаго вѣдомства принимаются въ первыхъ только тогда, когда въ госпиталяхъ нѣтъ свободныхъ мѣстъ. Въ больницу св. Лазаря въ гор. Бѣлѣ принимаются только больные сифилисомъ и другими острыми болѣзнями; въ больницы: Сѣдлецкую и Луковскую принимаются со всякаго рода болѣзнями, не исключая и сифилиса; во всѣ-же остальные больницы принимаются со всякаго рода болѣзнями, за исключеніемъ сифилитическихъ.

Одинъ умершій въ больницахъ, по отношенію къ числу заболѣвающихъ, приходится на одиннадцать человѣкъ. Отношеніе 1:11 и выразить такимъ образомъ среднюю смертность въ больницахъ. Лекарства получаютъ больными изъ мѣстныхъ аптекъ по таксѣ, установленной больничною фармакопеею. Средняя стоимость ихъ для одного больного въ сутки опредѣлится въ 5—6 копѣекъ. Больницы-же: Бѣльская св. Карла, Радинская и Стердынская, при коихъ состоятъ сестры милосердія, имѣютъ собственные аптеки и потому лекарства имъ, сравнительно съ прочими больницами, обходятся дешевле почти наполовину.

По неимѣнію больницъ въ Влодавскомъ уѣздѣ, больные оттуда отсылаются на излеченіе въ больницы: Радинскую, Бѣльскую и Люблинскую.

Домовъ для умалишенныхъ въ Сѣдлецкой губерніи неимѣется, и заболѣвающіе умопомѣшательствомъ отсылаются на излеченіе въ гор. Варшаву.

в) Эпидеміи и эпизоотіи.

Истекшій годъ былъ весьма неблагопріятенъ для здоровья людей. Кромѣ множества различныхъ болѣзней, свойственныхъ временамъ года, существовали еще эпидемическія болѣзни. Главными фокусами болѣзней были: кожа, желудочно-кишечный каналъ и дыхательные пути.

Къ болѣзнямъ 1-й категоріи относятся сыпи: корь, скарлатина, натуральная и измѣнная оспа, появлявшіяся, какъ на дѣтяхъ, такъ и на взрослыхъ. Сыпи эти, господствуя повсемѣстно въ губерніи, хотя были не злокачественнаго свойства, однакоже просуществовали съ ранней весны до конца года. Умирили преимущественно особы, ослабленныя предшествующею какою либо болѣзнію и очень малыя дѣти, дурно питаемыя, или находившіяся въ самыхъ дурныхъ гигиеническихъ условіяхъ. Правильнаго содержанія больныхъ, съ устраненіемъ всѣхъ условій, вредящихъ больному и окружающимъ его, было достаточно для прекращенія болѣзни и рѣдко приходилось прибѣгать къ врачевнымъ средствамъ.

Корью болѣло	512,	вызд.	461,	умерло	46,	осталось	5.
Скарлатиною	389,	„	304,	„	79,	„	6.
Оспою	865,	„	538,	„	185,	„	142.

Ко 2-й категоріи болѣзней относятся обыкновенный и натужной поносы и холера. Поносы существовали въ теченіи лѣта, предшествуя холерѣ, у многихъ субъектовъ, въ особенности въ Прибугскихъ уѣздахъ, населенныхъ уніатами. Причинами оныхъ были у взрослыхъ: простуда живота, во время ночлеговъ на поляхъ и сѣнокосахъ и чрезмерное употребленіе для питья дурной воды, а у дѣтей — излишнее употребленіе сырыхъ плодовъ и ягодъ, при обильномъ питьѣ воды и продолжительномъ купаньи. Лечение состояло въ тепломъ содержаніи больного, строгой діетѣ, употребленіи теплыхъ припарокъ на животъ, клецевиннаго масла, слизистыхъ отваровъ и маслянистыхъ эмульсій съ Доверовымъ порошкомъ, а въ рѣдкихъ случаяхъ и съ опиѣмъ. Всѣхъ больныхъ было 1992, изъ нихъ выздоровѣло 1623 и умерло 369.

Холера. — Жители Стѣлецкой губерніи, будучи окружены со всѣхъ сторонъ мѣстностями, въ коихъ господствовала холера, долгое время не подвергались этому бѣдствію. При такомъ выжидательномъ положеніи, были употреблены заблаговременно всѣ средства къ очищенію и дезинфекціи городовъ и многолюдныхъ мѣстностей, а также повсемѣстно разосланы были печатныя наставленія къ предохраненію отъ холеры и первымъ главнымъ пособіямъ, въ случаѣ заболѣванія оною, каковыя наставленія объявлены были всѣмъ жителямъ. Такимъ образомъ до октября мѣсяца не было ни одного случая холеры, пока евреи, во время своихъ осеннихъ праздниковъ, не разѣхались къ своимъ духовнымъ — раввинамъ (цадикамъ), и не занесли, по возвращеніи,

вмѣстѣ съ собою этой болѣзни въ предѣлы губерніи. Одновременно въ двухъ противоположныхъ мѣстахъ губерніи, на югѣ въ посадѣ Коцкѣ, на самой границы Люблинской губерніи, мѣстожителствѣ одного изъ раввиновъ, и на сѣверѣ въ посадѣ Коссовѣ, на границѣ Ломжинской губерніи; куда прибыли евреи отъ раввина изъ города Ломжи, появилось вдругъ нѣсколько случаевъ холеры. Отъ этихъ двухъ мѣстъ холера распространилась почти по цѣлой губерніи, только въ Гарволинскомъ, Радинскомъ и Бѣльскомъ уѣздахъ, за исключеніемъ 2 или 3-хъ случаевъ спорадическихъ, не было холеры. Относительно количества народонаселенія, болѣе всего пострадали жители городовъ: Межирѣчья и Лукова.

Въ настоящую эпидемію случаевъ заболѣванія относительно было немного; но за то у многихъ заболѣвшихъ такіе сильные вдругъ развивались припадки и такъ быстро переходили они въ алгидное состояніе, что черезъ 4—6 часовъ слѣдовала обыкновенно смерть. Заболѣвали преимущественно дѣти, люди ослабленные предшествовавшими болѣзнями, въ особенности гастрическими, и пьяницы. Всѣ рекомендованныя и хваленныя средства не приносили пользы; если помогало, то только симптоматическое леченіе удачно выбранными и вовремя данными средствами. Такъ какъ болѣзни подвергались большею частію люди, крайне неосторожные и сдѣлавшіе погрѣшность въ діетѣ, то вовремя данное рвотное, или клещевинное масло, Доверовъ порошокъ, *magisterium Bismuthi*, *emulsio oleosa* съ ревенемъ, а иногда съ опиѣмъ, нерѣдко приносили пользу. Для леченія больныхъ были открыты вездѣ особыя лазареты, а для заблаговременнаго оказанія заболѣвающимъ помощи, города раздѣлены были на участки, съ назначеніемъ въ каждый участокъ врача, фельдшера, попечителя и стражника. Кроме того въ ночное время врачи дежурили по очереди. Пользующихся въ лазаретахъ выздоравливало болѣе чѣмъ по домамъ. Всѣхъ больныхъ было 1246, выздоровѣло 550, умерло 480 и осталось 205.

Къ 3-й категоріи болѣзней принадлежатъ: воспаленіе зѣва, крупъ, дифтеритъ и воспаленіе легкихъ. Эти болѣзни существовали почти непрерывно въ теченіи цѣлаго года, повсемѣстно, но не было нигдѣ, въ одно и то-же время, много больныхъ.

Характеръ этихъ болѣзней не былъ злокачественный, и при своевременномъ оказаніи пособія больные выздоравливали. Умирали только тѣ, которые пренебрегали болѣзнію и обращались за пособіемъ поздно. Воспаленіемъ зѣва болѣло 291 человекъ, изъ коихъ одинъ только умеръ.

Крупомъ и дифтеритомъ болѣло 367 человекъ, выздоровѣло 173 и умерло 194.

Воспаленіемъ легкихъ болѣло 557, изъ коихъ выздоровѣло 455, умерло 88 и осталось больныхъ 14.

Болѣзни скота. — Домашній скотъ также сильно пострадал отъ свирѣпствовавшихъ болѣзней. Съ ранней вес-

ны большая часть скота болѣла повальной хромотою, или ящуромъ.

Чума рогатаго скота существовала въ губерніи въ теченіи почти цѣлаго года, въ уѣздахъ: Влодавскомъ, Бѣльскомъ, Радинскомъ, Луковскомъ и Константиновскомъ, всего въ 43 мѣстностяхъ.

Изъ 12591 головъ скота въ этихъ мѣстностяхъ заболѣло чумою 1232, пало 196, а 1035 больныхъ и 1875 подозрѣваемыхъ въ зачумленіи убито съ цѣлю прекращенія этой губительной болѣзни.

Сибирская язва существовала въ Венгровскомъ, Луковскомъ и Бѣльскомъ уѣздахъ, въ трехъ мѣстностяхъ на рогатомъ скотѣ и въ одной только мѣстности Венгровскаго уѣзда, на овцахъ. Изъ 711 головъ рогатаго скота было больныхъ 62, изъ нихъ 57 пало и 5 выздоровѣло; а изъ 71 головъ овецъ заболѣло 61, пало 42 и выздоровѣло 19.

Кромѣ того въ одной деревнѣ Сѣдлецкаго уѣзда появилось на рогатомъ скотѣ повальное воспаленіе легкихъ, но какъ болѣзнь была захвачена заблаговременно и необходимыя врачебныя средства были употреблены, то изъ 38 головъ, заболѣвшихъ этою весьма серіозною болѣзнію, пало только 4, а всѣ остальные выздоровѣли.

г) Насильственные смерти.

(Приложеніемъ къ этой статьѣ служить вѣдомость № 7).

Въ отчетномъ году, какъ видно изъ вѣдомости № 7-й, умершихъ отъ насильственной и случайной смерти было вообще 272 человека, изъ коихъ 203 мужчинъ и 69 женщинъ; при этомъ умерло отъ смертоубійства 18, (въ томъ числѣ отъ дѣтоубійства 7), отъ самоубійства 16, скоропостижно 124 и отъ разныхъ причинъ случайныхъ смертей 107; мертвыхъ-же тѣлъ найдено 7. Изъ сравненія означенныхъ цифръ съ таковыми-же запрошлый отчетный годъ оказывается, что число умершихъ отъ смертоубійства уменьшилось на 12 (въ томъ числѣ дѣтоубійствъ на 5); самоубійствъ было болѣе на 3, скоропостижно умершихъ увеличилось на 6, умершихъ отъ разныхъ причинъ случайныхъ смертей было менѣе на 23 человека и мертвыхъ тѣлъ найдено менѣе 1.

Въ общей-же сложности, лицъ умершихъ отъ насилія и случайностей въ отчетномъ году противъ прошлаго года было менѣе на 27. Подробности насильственныхъ и случайныхъ смертей, съ объясненіемъ причинъ, отъ которыхъ онѣ произошли, указаны въ вѣдомости № 7.

д) Богадѣльни.

Существующія въ Сѣдлецкой губерніи благотворительныя заведенія слѣдующія: 3 дома призрѣнія и 3 приюта.

Дома призрѣнія находятся: въ гор. Сѣдльцѣ, въ гор. Межирѣччѣ, Радинскаго уѣзда и въ гор. Желеховѣ, Гарволин-

скаго уѣзда, а дѣтскіе приюты въ гор. Сѣдльцѣ для сиротъ православнаго вѣроисповѣданія, содержащихся на средства мѣстнаго православнаго попечительства, и въ гор. Вѣлѣ—одинъ для приходящихъ дѣтей и другой для сиротъ.

Числовыя данныя о призрѣваемыхъ во всѣхъ пяти заведеніяхъ и годовое ихъ содержаніе показаны въ слѣдующей вѣдомости.

Наименованіе заведеній.	Число при-зрѣвае-мыхъ.			Содержаніе въ день каждаго человѣка.		Содержаніе въ годъ каждаго человѣка.	Общая сумма на со-держаніе призрѣва-емыхъ.
	мужчинъ.	женщинъ.	дѣтей.	Содержаніе въ день каждаго человѣка.			
				коп.	руб.	коп.	руб.
Домъ призрѣній въ г. Сѣдльцѣ	3	14	—	5 1/2	—	19 51 1/4	331 75
„ „ въ г. Межирѣчѣ	6	3	—	1 1/4	—	3 13 1/4	28 20
„ „ въ г. Желехова	3	11	4	—	—	—	—
Приютъ въ г. Сѣдльцѣ	—	—	18	—	—	—	—
„ въ г. Вѣлѣ для приход. дѣтей	—	—	30	2	—	7 30	219
Сиротскій приютъ въ г. Вѣлѣ	—	—	13	11	—	40 15	521 95

Капиталы этихъ заведеній и фонды на устройство ихъ слѣдующіе:

Названіе домовъ призрѣнія и дѣтскихъ приютовъ.	Въ Польскомъ Бан-кѣ на процентовъ 4%	и 3%	Въ Польскомъ Бан-кѣ на сложномъ вкладѣ.	Въ ипотечномъ обеспеченіи	Въ отъѣмиваніи.	ИТОГО.				
							РУБЛИ И КОПѢЙКИ.			
Дома призрѣнія:	ОСНОВНЫЕ КАПИТАЛЫ.									
Въ губернскомъ г. Сѣдльцѣ	2172	50	4015	765	—	—	6952	50		
„ г. Межирѣчѣ, Радинск. у.	750	—	5374	68	—	—	6124	68		
„ г. Желехова, Гарволин. у.	—	—	—	—	1203	44 1/2	1203	44 1/2		
итого	2922	50	9389	68	765	—	1203	44 1/2	14280	62 1/2
Дѣтскіе приюты.										
Въ губернскомъ г. Сѣдльцѣ	1650	—	—	—	—	—	1650	—		
Въ городѣ Вѣлѣ	2171	50	—	—	—	—	2171	50		
итого	3821	50	—	—	—	—	3821	50		
	ФОНДЫ НА УСТРОЙСТВО БЛАГОТВОРИТЕЛЬНЫХЪ ЗАВЕДЕНІЙ.									
Дома призрѣнія въ городѣ Гарволинѣ	—	—	—	150	—	—	150	—		

Средствами къ содержанію этихъ заведеній, кромѣ сиротскаго приюта въ г. Вѣлѣ и Желеховскаго дома призрѣнія, служатъ: проценты отъ капиталовъ и добровольныя пожертвованія въ натурѣ и деньгами; сиротскій приютъ содержится исключительно на средства больницы св. Карла въ г. Вѣлѣ. Независимо того, приютъ для приходящихъ дѣтей получаетъ ежегодно на свое содержаніе пособіе отъ казны, въ размѣрѣ отъ 120 до 150 руб. Въ 1872 году получено сказаннаго пособія 150 рублей. Призрѣваемые-же въ Желеховскомъ домѣ призрѣнія содержатся подаеніями.

Сѣдлецкій домъ призрѣнія помѣщается въ старомъ ветхомъ зданіи. Правительство, желая поставить это заведеніе въ болѣе выгодныя и соответствующія цѣли его существованія условія, отпускаетъ ежегодно, начиная съ 1865 года, пособіе отъ казны по 300—500 руб. въ годъ, на образованіе капитала на постройку новаго дома для помѣщенія сказаннаго заведенія и такимъ образомъ до настоящаго времени составилъ капиталъ въ 5,065 руб. Въ 1872 году заведена переписка о назначеніи изъ подуховныхъ земель въ гор. Сѣдльцѣ участка, въ размѣрѣ 3 морга 140 прентовъ, подъ постройку сказаннаго зданія.

Во время бывшаго 13 августа 1872 года въ гор. Межирѣчѣ пожара, домъ, въ которомъ помѣщался Межирѣчскій домъ призрѣнія, для прекращенія огня, былъ разобранъ, вслѣдствіе чего составленъ проектъ на постройку новаго дома.

Зданіе Желеховскаго дома призрѣнія находится въ посредственномъ состояніи.

Пріютъ для приходящихъ дѣтей въ городѣ Бѣлѣ помѣщается въ собственномъ домѣ; находящійся-же тамъ другой пріютъ для дѣтей — сиротъ помѣщается въ зданіи больницы св. Карла.

Въ виду сознаннаго неудобства въ помѣщеніи сего послѣдняго пріюта въ больничномъ зданіи, въ концѣ 1872 года сдѣлано представленіе въ Министерство Внутреннихъ Дѣлъ, объ отпускѣ суммы на расширеніе зданія пріюта для приходящихъ дѣтей, съ цѣлію помѣщенія въ немъ сиротскаго пріюта. Одновременно съ тѣмъ внесено въ Министерство предположеніе объ уменьшеніи при Бѣльскихъ благотворительныхъ заведеніяхъ состава католическихъ сестеръ милосердія съ 5 на 4, и о приглашеніи въ эти заведенія двухъ православныхъ сестеръ милосердія изъ Петербургской общины.

Капитальныхъ ремонтировокъ зданій, кромѣ обыкновенныхъ незначительныхъ расходовъ на содержаніе строеній въ надлежащемъ видѣ, въ 1872 году производимо не было.

V. Народное просвѣщеніе.

а) Учебныя заведенія.

(Приложеніемъ къ этой статьѣ служить вѣдомость М. 8).

Къ 1 января 1872 года, въ Сѣдлецкой губерніи, учебныхъ заведеній, среднимъ и низшихъ, казенныхъ и частныхъ было 254 съ 8558 учащимися. Въ теченіе 1872 г. два изъ заведеній закрыты, по недостатку средствъ содержанія, взамѣнъ того вновь открыто 13 учебныхъ заведеній. Какъ закрытыя, такъ и вновь открытыя учебныя заведенія принадлежатъ къ числу начальныхъ училищъ въ деревняхъ.

Существовавшая въ губернскомъ городѣ Сѣдльцѣ женская четырехклассная прогимназія преобразована въ отчетномъ году въ гимназію, а Бѣльскіе педагогическіе курсы переименованы въ учительскую семинарію.

Такимъ образомъ, къ 1 января 1873 года въ Сѣдлецкой губерніи состоятъ слѣдующія учебныя заведенія: двѣ мужскія классическія гимназіи въ гор. Сѣдльцѣ и Бѣлѣ, женская гимназія въ гор. Сѣдльцѣ, учительская семинарія въ гор. Бѣлѣ и 261 начальное училище, всего 265 учебныхъ заведеній.

Количество среднихъ учебныхъ заведеній, существующихъ въ Сѣдлецкой губерніи, по отношенію къ пространству и числу жителей ея, можетъ быть признано вполне достаточнымъ. Нѣкоторый недостатокъ чувствуется только въ томъ, что должности учителей въ католическихъ училищахъ не всегда могутъ быть замѣщены лицами, вполне приготовленными къ этому званію, потому что существующая въ губерніи учительская семинарія приготовляетъ учителей исключительно для училищъ греко-уніатскихъ. Въ частяхъ губерніи, съ русскимъ населеніемъ, греко-уніатскаго исповѣданія, вполне достаточно также и число начальныхъ училищъ, изъ коихъ одно приходится менѣе чѣмъ на 1000 душъ населенія. Въ частяхъ-же губерніи, съ населеніемъ католическимъ, въ начальныхъ училищахъ чувствуется недостатокъ; въ такихъ мѣстностяхъ одно училище приходится болѣе чѣмъ на 3200 душъ населенія.

Обращая, главнымъ образомъ, вниманіе на увеличеніе начальныхъ училищъ въ средѣ русскаго населенія, учебное вѣдомство въ послѣдніе два года съ тою-же заботливостью отнеслось къ распространенію начальныхъ училищъ и между католическимъ населеніемъ, такъ что всѣ училища, открытыя въ Сѣдлецкой учебной дирекціи въ 1871 году, числомъ 21, и всѣ 13 училищъ, открытыхъ въ отчетномъ году, — училища католическія. Судя по этому, есть полное основаніе предполагать, что въ недалекомъ будущемъ и польское населеніе губерніи будетъ имѣть вполне достаточное число начальныхъ училищъ для воспитанія своихъ дѣтей.

Кромѣ греко-уніатскихъ и католическихъ училищъ, въ предѣлахъ Сѣдлецкой губерніи находятся: три училища православныхъ (не считая монастырскаго училища, существующаго при Яблочинскомъ монастырѣ), для одной тысячи жителей этого исповѣданія, и 7 евангелическихъ училищъ (не считая 16 канторатовъ) для 10,000 жителей, принадлежащихъ къ нѣмецкой національности. Одни только евреи, не смотря на значительную ихъ численность не имѣютъ для воспитанія своихъ дѣтей ни одного училища, въ истинномъ смыслѣ этого слова, ограничиваясь своими домашними школами, такъ называемыми меламедами, состоящими внѣ всякаго контроля и вліянія учебнаго вѣдомства.

Утѣшительный, однакожъ, фактъ составляетъ то, что въ отчетномъ году, въ разныхъ мѣстностяхъ губерніи, евреи начали посылать, хотя въ самомъ ограниченномъ числѣ, своихъ дѣтей, и при томъ не однѣхъ дѣвочекъ, какъ было прежде, но и мальчиковъ, въ училища, учрежденныя для жителей другихъ исповѣданій.

Въ городахъ и посадахъ, гдѣ живутъ евреи, и въ нѣкоторыхъ даже селеніяхъ училища греко-уніатскія и католическія посѣщали въ этомъ году и еврейскіе мальчики по пяти, по шести и болѣе.

Учащихся во всѣхъ учебныхъ заведеніяхъ Сѣдлецкой губерніи въ 1872 году было 9091; противъ прошлаго года число ихъ увеличилось на 533 человѣка. Среднимъ числомъ на каждое учебное заведеніе приходилось слишкомъ по 34 человѣка, или по одному учащемуся на 64 человѣка жителей губерніи.

По сословіямъ, число учащихся распредѣляется слѣдующимъ образомъ:

Разрядъ учебныхъ заведеній.	СОСЛОВІЯ:					
	Дѣти дворянъ и чиновниковъ.	Духовнаго званія.	Городскаго сословія.	Сельскаго.	Колонистовъ.	Иностранцевъ.
Въ гимназіяхъ: { Сѣдлецкой мужской . . .	112	13	104	42	—	2
{ Бѣльскаго „ . . .	148	62	28	25	—	—
{ Сѣдлецкой женской . . .	48	7	15	—	—	—
Въ Бѣльскаго учительской семинаріи . . .	2	1	—	70	—	—
„ двухклассныхъ народныхъ училищахъ . . .	27	2	255	63	—	—
„ начальныхъ народныхъ училищахъ . . .	15	8	1092	6346	—	—
„ воскресно-ремесленныхъ училищахъ . . .	—	—	105	11	—	—
„ частныхъ учебныхъ заведеній . . .	13	—	86	24	—	—
„ училищахъ при церквяхъ иностранныхъ исповѣданій (въ канторатахъ) . . .	—	—	—	—	—	—
итого . . .	365	93	1685	6581	365	2

Такимъ образомъ, изъ дворянъ одинъ учащійся приходится на 60 человекъ, изъ городскаго сословія 1 на 52, изъ сельскаго 1 на 64, изъ колонистовъ 1 на 46, и изъ духовнаго званія 1 на 11.

б) Народное образование.

Общій строй и ходъ народнаго образованія въ Сѣдлецкой губерніи можно признать удовлетворительнымъ и вполне отвѣчающимъ намѣреніямъ правительства.

Существующія здѣсь среднія учебныя заведенія, учрежденныя для мѣстнаго русско-уніатскаго населенія, доступъ въ кои (за исключеніемъ учительской семинаріи) открытъ и для лицъ всѣхъ другихъ національностей и исповѣданій, съ первыхъ дней своего существованія приняли и выдерживаютъ до настоящаго времени характеръ чисто русскій. Всѣ преподаватели здѣсь и должностныя лица, за исключеніемъ двухъ законоучителей римско-католическаго исповѣданія въ гимназіяхъ, лица русскаго происхожденія, по преимуществу уроженцы Имперіи, прибывшіе сюда послѣ 1 января 1865 года, и отчасти тогда-же прибывшіе сюда русскіе Галичане. Все преподаваніе здѣсь ведется исключительно на русскомъ языкѣ и въ совершенно русскомъ направленіи. То-же само можно сказать и о большинствѣ православныхъ и греко-уніатскихъ начальныхъ училищахъ, преподаваніе въ которыхъ отвѣчаетъ совершенно видамъ правительства въ дѣлѣ народнаго образованія въ здѣшнемъ краѣ. Въ училищахъ евангелическихъ и католическихъ должностныя лица принадлежатъ къ этимъ исповѣданіямъ. Отъ каждаго изъ нихъ требуется удовлетворительное знаніе русскаго языка, а должности предоставляются имъ по собраніи свѣдѣній объ ихъ политической и нравственной благонадежности. Изученіе русскаго языка поставлено мѣстною учебною властію въ основу всего обученія, и въ этихъ школахъ, Высочайшее повелѣніе послѣдовавшее во 2 день декабря мѣсяца 1871 г., о введеніи съ начала 1872^{го} учебнаго года обязательнаго обученія русскому языку въ польскихъ училищахъ, дало мѣстной учебной власти возможность съ болѣею настойчивостью требовать удовлетворительнаго знанія этого языка, какъ отъ учителя, такъ и отъ учащихся въ этихъ училищахъ.

Мѣстное населеніе, какъ высшихъ, такъ и низшихъ классовъ, годъ-отъ-году болѣе и болѣе проникается сознаніемъ необходимости обучать своихъ дѣтей въ школахъ, и при томъ въ такой школѣ, которая открывала-бы путь для всѣхъ сношеній, какъ съ цѣлою Россіей, такъ и со всѣми правительственными мѣстными учрежденіями. Сочувствіе мѣстнаго населенія къ школахъ свидѣлствуется уже тѣми жертвами, которыя приноситъ народъ на учрежденіе и содержаніе школъ и еще болѣе тѣмъ фактомъ, что училища вообще имѣютъ достаточное количество учениковъ, число коихъ, годъ-отъ-году, возрастаетъ.

Отношеніе-же мѣстнаго духовенства католическаго и греко-уніатскаго къ народному образованію въ Сѣдлецкой губерніи различно. Первое, за весьма немногими исключеніями, держитъ себя совершенно въ сторонѣ отъ школы. Справедливость требуетъ, впрочемъ, сказать, что духовенство это,

не оказывая существенной помощи учебному дѣлу въ губерніи, не ставить и никакихъ преградъ ему. Напротивъ, духовенство греко-уніатское, за весьма немногими исключениями, принимаетъ живое участіе въ дѣлахъ школы. Въ значительномъ большинствѣ, въ греко-уніатскихъ училищахъ преподаваніе закона Божія и наблюденіе надъ училищами мѣстная учебная власть нашла возможнымъ и полезнымъ поручить мѣстнымъ греко-уніатскимъ священникамъ. Со стороны гражданскихъ и полицейскихъ властей учебное вѣдомство во всѣхъ необходимыхъ случаяхъ встрѣчало полную поддержку.

VI. О ходѣ крестьянскаго дѣла.

Занятія крестьянскихъ учреждений въ Сѣдлецкой губерніи, въ теченіе минувшаго 1872 года, были слѣдующія:

1. Рассмотрѣніе и утвержденіе добровольныхъ соглашеній, заключаемыхъ между крестьянами и владѣльцами частныхъ имѣній, а также и казною, по обмѣну земель и замѣнѣ сервитутовъ, признанныхъ за крестьянами по утвержденнымъ ликвидационнымъ табелямъ и даннымъ, именно:

а) по обмѣну земель:

представлено комиссарами добровольныхъ соглашеній	9.
оставалось съ 1871 года неутвержденныхъ	19.
	<u>итого 28.</u>

изъ нихъ:

утверждено губернскимъ присутствіемъ	12.
находится въ рассмотрѣніи	16.

Среднимъ числомъ за обмѣнъ земель, вслѣдствіе заключенія добровольныхъ соглашеній, приходится на каждую усадьбу вознагражденія по 220 прентовъ лишней земли.

б) по замѣнѣ сервитутовъ:

представлено комиссарами сдѣлокъ	53.
оставалось съ 1871 года неутвержденными	19.
	<u>итого 72.</u>

изъ нихъ:

утверждено губернскимъ присутствіемъ	50.
находится въ рассмотрѣніи	22.

Среднимъ числомъ за произведенную замѣну сервитутовъ приходится на усадьбу по 3 морга 187 прентовъ.

в) по обмѣну земель и замѣнѣ сервитутовъ:

представлено комиссарами сдѣлокъ	3.
оставалось съ 1871 года неутвержденныхъ	2.
	<u>итого 5.</u>

изъ нихъ:

утверждено губернскимъ присутствіемъ	5.
находится въ рассмотрѣніи	1.

Среднимъ числомъ за произведенный обмѣнъ земель и замѣну сервитутовъ приходится на усадьбу по 4 морга 217 прентовъ.

2. Рассмотрѣніе и рѣшеніе дѣлъ по исправленію въ утвержденныхъ ликвидаціонныхъ табеляхъ и данныхъ пространства крестьянскаго надѣла, поступившаго въ ихъ собственность, въ силу Высочайшихъ указовъ 19 февраля 1864 года (ст. 1302, 2800 и 2874 пост. учред. комит.); представлено комиссарами на рассмотрѣніе и рѣшеніе губернскаго присутствія 126 дѣлъ, изъ того числа рассмотрѣно присутствіемъ 106 дѣлъ; изъ нихъ: межевые документы, согласно правиламъ для выдачи крестьянамъ плановъ, утвержденныхъ Министерствомъ Внутреннихъ Дѣлъ 11 ноября 1871 года, признаны неполными по 69 селеніямъ; поручено присутствіемъ произвести новую подробную съемку по 19 селеніямъ; состоялось рѣшеній губернскаго присутствія 18, находится въ рассмотрѣніи 20.

3. Рассмотрѣніе и рѣшеніе дѣлъ о внесеніи въ утвержденныя ликвидаціонныя табели и данныя болѣе точнаго опредѣленія вида и размѣра сервитутовъ; представлено комиссарами рѣшеній 80; изъ нихъ: губернскимъ присутствіемъ рассмотрѣно и постановлено рѣшеній 66, находится въ рассмотрѣніи присутствія 14.

4. Рассмотрѣніе и рѣшеніе дѣлъ по окончательному опредѣленію принадлежности усадебъ, отмѣченныхъ въ утвержденныхъ ликвидаціонныхъ табеляхъ и данныхъ спорными (ст. 55 экст. и 2800 общ. пост. учред. комит.); представлено комиссарами рѣшеній 25; изъ нихъ: рассмотрѣно губернскимъ присутствіемъ и постановлено рѣшеній по 15, находится въ рассмотрѣніи 10.

5. Рассмотрѣніе и рѣшеніе дѣлъ по внесеніи въ утвержденныя ликвидаціонныя табели и данныя послѣдовавшихъ измѣненій, вслѣдствіе заявленія объ ошибочной записи именъ усадебниковъ (ст. 3215 пост. учред. комитета):

составлено и представлено комиссарами протоколовъ, согласно пун. а. ст. 3215	87.
рассмотрѣно губернскимъ присутствіемъ	81.

изъ коихъ:

возвращено для пополненій	70.
утверждено присутствіемъ	11.
находится въ рассмотрѣніи	6.

по пун. б. ст. 3215:

представлено комиссарами рѣшеній	26.
рассмотрѣно присутствіемъ и составлено рѣшеній по	24.

изъ коихъ:

испрошено разрѣшеній временной комисіи по крестьянскимъ дѣламъ губерній Царства Польскаго на исправленіе табелей по	2.
---	----

6. Дѣла по исправленію утвержденныхъ ликвидаціонныхъ табелей и данныхъ, вслѣдствіе оставленія земельныхъ

участковъ безъ распоряженія о нихъ владѣльцевъ (ст. 1254 пост. учред. комит.):

число дѣлъ сего рода, находившихся въ разсмотрѣ-
ніи комиссаровъ 17.

изъ нихъ:

постановлено рѣшеній по 5.
осталось неразрѣшенными 12.

7. Разсмотрѣніе дѣлъ по исправленію утвержденныхъ ликвидационныхъ табелей и данныхъ, вслѣдствіе обнаруженныхъ ошибокъ и пропусковъ, исправленіе которыхъ, существующими постановленіями, не предоставлено мѣстнымъ учрежденіямъ по крестьянскимъ дѣламъ, безъ предварительнаго на то разрѣшенія высшей власти. (Высочайшее повелѣніе 23 сентября 1871 г.). Дѣлъ сего рода находилось:

въ разсмотрѣніи присутствія 10.

изъ нихъ:

разсмотрѣно 9.
находится въ разсмотрѣніи 1.
собираются справки и производится разслѣдова-
ніе по 4.
сдѣлано представленій во временную комиссію по
крестьянскимъ дѣламъ по 4.
осталось непредставленныхъ 1.

8. Разборъ дѣлъ по спорамъ о нарушеніи и превыше-
ніи правъ на сервитуты (ст. 2966 пост. учред. комит.):

случаевъ нарушенія сервитутовъ предъявлено
коммисарамъ 6.

изъ нихъ:

по искамъ крестьянъ 2.
по искамъ владѣльцевъ 4.
рѣшено комиссарами дѣлъ 3.
приведено въ исполненіе 3.
производится разслѣдованіе по 3.

9. Разсмотрѣніе и рѣшеніе дѣлъ по ходатайствамъ вла-
дѣльцевъ имѣній о выдачѣ удостовѣреній на продажу и вы-
корчеваніе извѣстнаго пространства лѣса, обремененнаго
сервитутами въ пользу крестьянъ (ст. 31 экст. журн. пост.
учред. комит.):

поступило ходатайствъ владѣльцевъ 60.
разсмотрѣно присутствіемъ 60.

изъ нихъ:

отказано въ выдачѣ удостовѣреній по 3.
разрѣшено выдать удостовѣреній по 57.

въ томъ числѣ:

на вырубку сплошныхъ участковъ на 2597 м. 45 пр.
„ кубическихъ саженой дровъ 6350.
„ строевыхъ деревьевъ на 162184 штуки.

10. Составленіе и представленіе на утвержденіе дан-
ныхъ на земли, назначенныя для раздачи безземельнымъ
крестьянамъ:

составлено комиссарами данныхъ 21.
представлено комиссарами данныхъ 13.

представлено губернскимъ присутвіемъ на
утвержденіе 13.

изъ нихъ:

утверждено временною комиссіею по крестьян-
скимъ дѣламъ 9.

11. Пріемъ отъ казеннаго вѣдомства земель, назначен-
ныхъ Министерствомъ Финансовъ, согласно Высочайшаго
повелѣнія 19 ноября 1869 года, для надѣленія безземель-
ныхъ и раздачи таковыхъ:

оставалось нерозданныхъ земель . 3996 мор. 291 пр.
въ теченіе 1872 г. вновь назначено 240 „ 33 „

изъ нихъ:

въ теченіе 1872 года роздано . . 3458 „ 31 „
осталось нерозданными 778 „ 293 „

12. Учрежденіе и надзоръ за дѣйствіемъ сельскихъ ссу-
до-сберегательныхъ кассъ.

а) ссудо-сберегательныхъ кассъ, открытыхъ въ Сѣдлец-
кой губерніи на средства правительства по 1 января 1873
года существовало 27;

основный капиталъ всѣхъ кассъ

равняется 17,635 р. 30 к.
оборотный капиталъ 36,003 „ 37 1/2 „
въ наличности находится въ кассахъ 2,042 „ 97 1/2 „
числится въ долгу 33,960 „ 40 „

Всѣхъ вкладовъ поступило 192.

изъ нихъ:

самый большій въ . . . 998 руб.
самый меньшій въ . . . 2 „

Всѣхъ ссудъ выдано 4494.

изъ нихъ:

подъ залогъ имущества . 4204.
за поручительствомъ . . . 290.

б) ссудо-сберегательныхъ кассъ, открытыхъ на обще-
ственные средства существуетъ 3;

основный капиталъ сихъ кассъ рав-

няется 4,198 р. 72 к.
оборотный капиталъ 6,448 „ 38 3/4 „
находилось наличными въ кассахъ. 453 „ 38 1/4 „
числится въ долгу 5,995 „ — „

Всѣхъ вкладовъ поступило 19.

изъ нихъ:

самый большій въ . . . 713 руб.
самый меньшій въ . . . 51 „

Всѣхъ ссудъ выдано 822.

изъ нихъ:

подъ залогъ имущества . . . 819.
за поручительствомъ . . . 3.

13. Разсмотрѣніе и опредѣленіе правъ бѣлаго греко-
уніатскаго духовенства на сервитуты. (Высочайшій указъ
18 (30) іюня 1866 г.); опредѣлено правъ на сервитуты по
42 приходамъ.

14. Производство межеванія крестьянскихъ земель, поступившихъ въ ихъ собственность, на основаніи указовъ 19 февраля 1864 г., и снабженіе крестьянскихъ обществъ планами ихъ надѣловъ; изготовлено плановъ крестьянскихъ надѣловъ по 144 селамъ, на пространство 68430 мор. 49 пр., рассмотрѣно въ техническомъ отношеніи 136, крестьянскимъ обществамъ выдано 17 плановъ, на пространство 7876 мор. 222 пр.

15. Рассмотрѣніе и рѣшеніе дѣлъ Сѣдлецкимъ особымъ по крестьянскимъ дѣламъ присутствіемъ.

Обжаловано рѣшеній гминныхъ судовъ:

а) по дѣламъ судебно-полицейскимъ	285 дѣль.
б) по дѣламъ гражданскимъ	250 „
в) по наслѣдству и раздѣламъ	76 „

изъ нихъ:

по дѣламъ судебно-полицейскимъ:

кассировано	55.
осталось въ силѣ	213.
осталось нерѣшенныхъ	17.

по дѣламъ гражданскимъ:

кассировано	86.
осталось въ силѣ	146.
осталось нерѣшенныхъ	18.

по наслѣдству и раздѣламъ:

кассировано	42.
осталось въ силѣ	26.
осталось нерѣшенныхъ	8.

16. Рассмотрѣніе дѣлъ о продажѣ и отдачѣ въ залогъ усадебъ, (ст. 524 пост. учред. комит.); случаевъ признанія договоровъ объ отчужденіи и отдачѣ въ залогъ крестьянскихъ усадебъ недѣйствительными было 6, возвращено усадебъ прежнимъ ихъ владѣльцамъ 4.

17. Производство дѣлъ у комиссаровъ по крестьянскимъ дѣламъ Сѣдлецкой губерніи:

общее число входящихъ бумагъ	7831.
въ томъ числѣ прошеній	2729.
общее число исходящихъ бумагъ	6838.
общее число постановленныхъ рѣшеній	205.

18. Производство дѣлъ въ Сѣдлецкомъ губернскомъ по крестьянскимъ дѣламъ присутствіи:

общее число входящихъ бумагахъ	3543.
въ томъ числѣ прошеній	579.
общее число исходящихъ бумагъ	4057.
общее число журнальныхъ постановленій губернскаго присутствія	837.
въ томъ числѣ особаго присутствія	565.

Гминныя управленія и гминные суды.

а) По 1 января 1873 года состояло въ Сѣдлецкой губерніи гминъ 148.

изъ нихъ:

состоящихъ изъ однихъ селеній	117.
смѣшанныхъ, то есть состоящихъ изъ поса- довъ и селеній	25.
самостоятельныхъ посадскихъ	6.

Личный составъ должностныхъ лицъ гминныхъ управ-
леній былъ слѣдующій:

гминныхъ войтовъ	146.
лавниковъ	324.
гминныхъ писарей	148.

По происхожденію, они раздѣляются слѣдующимъ об-
разомъ:

войтовъ:	дворянъ	24.
	мѣщанъ	24.
	крестьянъ	98.
лавниковъ:	дворянъ	45.
	мѣщанъ	63.
	крестьянъ	216.
писарей:	дворянъ	82.
	мѣщанъ	55.
	крестьянъ	11.

Изъ показаннаго числа должностныхъ лицъ, въ теченіи
отчетнаго года, подвергнуто было:

	войтовъ.	лавниковъ.	писарей.
судебной отвѣтственности	3	4	4.
отрѣшенію отъ должности	3	—	13.
аресту	9	—	12.
денежному взысканію	51	23	30.

б) Число дѣлъ, рѣшенныхъ гминными судами, въ тече-
ніи 1872 года:

по дѣламъ судебно-полицейскимъ	6406.
по дѣламъ гражданскимъ	2154.
по наслѣдствамъ и раздѣламъ	233.

изъ нихъ приведено въ исполненіе:

по дѣламъ судебно-полицейскимъ	6038.
по дѣламъ гражданскимъ	1966.
по наслѣдствамъ и раздѣламъ	155.
в) Состоялось приговоровъ гминныхъ судовъ	828.

въ томъ числѣ:

по раскладкѣ податей	30.
по раскладкѣ денежныхъ и натуральныхъ гминныхъ повинностей	387.
г) По другимъ предметамъ	411.
обжаловано приговоровъ	7.

изъ нихъ:

отмѣнено особымъ присутствіемъ	3.
оставлено въ своей силѣ	4.
д) Учреждено въ 1872 году опеку	379.
прекращено	70.

Число опеку было: по продажѣ имущества недвижи-
маго—5, движимаго—10.

Судебно-полицейск.

ВЪДОМОСТИ
КЪ ОБЗОРУ СЪДЛЕЦКОЙ ГУБЕРНІИ

ЗА 1872 ГОДЪ.

BRITISH
MUSEUM
LONDON

ВѢДОМОСТЬ

О ФАБРИКАХЪ И ЗАВОДАХЪ

въ Сѣдлецкой губерніи, за 1872 годъ.

ГОДЪ ФАБРИКЪ И ЗАВОДОВЪ.

	г. Сидель.			Смоленин уездъ.			г. Венгровъ.			Венгровскій уездъ.		
	Число фабрикъ и заводовъ.	Сумма произведенія.	Число рабочихъ.	Число фабрикъ и заводовъ.	Сумма произведенія.	Число рабочихъ.	Число фабрикъ и заводовъ.	Сумма произведенія.	Число рабочихъ.	Число фабрикъ и заводовъ.	Сумма произведенія.	Число рабочихъ.
Винокуренныхъ	—	—	—	5	67200	33	—	—	—	13	80000	58
Пивоваренныхъ	1	900	3	4	7605	13	—	—	—	4	6000	11
Медоваренныхъ	1	300	1	—	—	—	—	—	—	—	—	—
Стекольныхъ	—	—	—	1	10125	17	—	—	—	—	—	—
Сахарныхъ	—	—	—	—	—	—	—	—	—	1	4000	32
Коваченныхъ	1	79	1	—	—	—	11	7620	34	1	58	1
Сырныхъ	—	—	—	—	—	—	—	—	—	2	8000	4
Караичныхъ	3	10200	22	5	6000	14	—	—	—	10	8500	28
Мыловаренныхъ	2	2024	2	—	—	—	—	—	—	—	—	—
Свѣчныхъ	2	1025	2	—	—	—	—	—	—	—	—	—
Кованыхъ	—	—	—	—	—	—	—	—	—	—	—	—
Угусныхъ	2	1000	3	—	—	—	—	—	—	—	—	—
Маслобойныхъ	2	499	4	—	—	—	—	—	—	—	—	—
Земельно-лесныхъ выдѣй	1	3000	0	—	—	—	—	—	—	—	—	—
Новыхъ и выдѣй	1	50	1	—	—	—	—	—	—	—	—	—
Мельницъ	10	21075	13	—	—	—	—	—	—	—	—	—
Смоляныхъ	—	—	—	—	—	—	—	—	—	2	500	3
Лесопильныхъ	—	—	—	—	—	—	—	—	—	—	—	—
Медныхъ выдѣй	—	—	—	—	—	—	—	—	—	—	—	—

Исконт


	г. Соколовъ.			Соколовскій уездъ.			Итал.	Бѣлый уездъ.			Константиновскій уездъ.			ВСЕГО въ губерніи.			
	Число фабрикъ и заводовъ.	Сумма произведенія.	Число рабочихъ.	Число фабрикъ и заводовъ.	Сумма произведенія.	Число рабочихъ.		Число фабрикъ и заводовъ.	Сумма произведенія.	Число рабочихъ.	Число фабрикъ и заводовъ.	Сумма произведенія.	Число рабочихъ.	Число фабрикъ и заводовъ.	Сумма произведенія.	Число рабочихъ.	
—	—	—	—	12	116690	60	—	5	16861	32	13	22800	95	100	1147764	607	
—	—	—	—	8	5720	24	200	4	3003	7	4	13000	9	50	91045	140	
—	—	—	—	1	183112	400	—	—	—	—	—	—	—	8	2950	10	
—	—	—	—	—	—	—	—	—	—	—	—	—	—	1	183112	400	
—	—	—	—	—	—	—	—	—	—	—	—	—	—	5	91229	339	
—	3	740	3	3	850	3	360	5	4	3435	10	4	2060	11	56	89572	122
—	—	—	—	—	—	—	—	—	—	—	—	1	6000	3	4	15300	9
—	—	—	—	—	—	—	—	—	—	—	—	8	5200	27	50	48785	143
—	—	—	—	10	7541	22	200	2	—	—	—	—	—	—	18	27925	39
—	3	850	4	1	208	2	—	1	210	3	—	—	—	12	6143	21	
—	—	—	—	—	—	—	—	—	—	—	—	1	государственный заводъ.	1	1200	1	
—	—	—	—	—	—	—	—	—	—	—	—	—	1	государственный заводъ.	1	4931	7
—	—	—	—	—	—	—	25	2	—	—	—	—	—	15	4557	22	
—	—	—	—	—	—	—	—	2	108	4	4	800	0	13	131490	51	
—	—	—	—	—	—	—	—	—	—	—	—	—	—	1	50	1	
—	—	—	—	—	—	—	—	—	—	—	—	—	—	—	—	—	3
—	—	—	—	—	—	—	—	—	1	1425	3	—	—	1	1425	3	
—	—	—	—	—	—	—	—	—	—	—	—	1	480	1	8	41555	18
—	—	—	—	—	—	—	—	—	—	—	—	—	—	1	10000	6	

ГОДЪ ФАБРИКЪ И ЗАВОДОВЪ.

	г. Судзель.			Судзельск. уездъ.		г. Радзиль.			Радзильск. уездъ.
	Число фабрикъ и заводовъ.	Сумма производства.	Число рабочихъ.	Число фабрикъ и заводовъ.		Сумма производства.	Число рабочихъ.	Число фабрикъ и заводовъ.	Сумма производства.
Винокуренныхъ	—	—	—	5	871	—	—	—	—
Пивоваренныхъ	1	900	3	4	71	—	—	—	—
Медоваренныхъ	1	300	1	—	—	—	—	—	—
Сахарно-сахарныхъ	—	—	—	—	—	—	—	—	—
Стекольныхъ	—	—	—	1	10	—	—	—	—
Коженовыхъ	1	79	1	—	—	—	—	—	—
Сырныхъ	3	10900	22	5	66	—	—	—	—
Кирпичныхъ	2	2024	2	—	—	1	950	—	—
Мыловаренныхъ	2	1025	2	—	—	1	12600	—	—
Свѣчныхъ	—	—	—	—	—	—	—	—	—
Кованыхъ	2	1000	3	—	—	1	1200	—	—
Углеродныхъ	2	499	4	—	—	1	750	—	—
Маслобоянныхъ	1	3000	6	—	—	—	—	—	—
Земледѣльческихъ машинъ	1	50	1	—	—	—	—	—	—
Новыхъ и старыхъ	10	20075	13	—	—	—	—	—	—
Мельницъ	—	—	—	—	—	—	—	—	—
Смоляныхъ	—	—	—	—	—	—	—	—	—
Лесохимическихъ	—	—	—	—	—	—	—	—	—
Медныхъ и свинцовыхъ	—	—	—	—	—	1	10000	—	—

Ивановъ

	г. Ваюдага.			Ваюдагск. уездъ.		г. Вѣдъ.			Вѣдск. уездъ.		Константиновск. уездъ.			БОЕГО вѣд. губерня.						
	Число фабрикъ и заводовъ.	Сумма производства.	Число рабочихъ.	Число фабрикъ и заводовъ.		Сумма производства.	Число рабочихъ.	Число фабрикъ и заводовъ.	Сумма производства.		Число рабочихъ.	Число фабрикъ и заводовъ.	Сумма производства.	Число рабочихъ.	Число фабрикъ и заводовъ.	Сумма производства.	Число рабочихъ.			
				12	185301	80	—	—	5	16861	32	13	222800	93	100	1147764	607			
				4	4740	9	1	11200	4	3	3003	7	4	13000	9	50	91045	110		
				—	—	—	—	—	—	—	—	—	—	—	—	8	2050	10		
				—	—	—	—	—	—	—	—	—	—	—	—	1	183112	400		
				—	—	—	—	—	—	—	—	—	—	—	—	5	91229	339		
				8	21680	16	2	4360	6	4	3435	10	4	2900	11	56	88572	122		
				5	3000	10	—	—	—	—	—	—	8	5200	3	4	15300	9		
				1	500	2	1	1200	2	—	—	—	—	—	27	50	48785	133		
				1	700	2	—	—	—	1	210	3	—	—	—	12	6143	21		
				—	—	—	—	—	—	—	—	—	—	—	—	—	—	—		
				—	—	—	—	—	—	—	—	—	—	—	—	1	1200	1		
				1	218	1	1	210	1	1	525	2	1	государственный заводъ.	—	—	—	4983	7	
				2	960	2	4	1440	4	—	—	2	108	4	4	800	6	15	4557	22
				—	—	—	—	—	—	—	—	—	—	—	—	—	—	8	41552	13
				—	—	—	—	—	—	1	1425	3	—	—	—	—	—	1	1425	3
				—	—	—	—	—	—	—	—	—	1	480	1	8	41552	15		
				—	—	—	—	—	—	—	—	—	—	—	—	1	10000	6		



ВЪДОМОСТЬ

О ДВИЖЕНІИ НАСЕЛЕНІЯ

въ Сѣдлецкой губерніи, за 1872 годъ.

ГОРОДА И УЕЗДЫ.	ЧИСЛО			Число браков.
	Законорожденных.			
	мужч.	женщ.	об. пола.	
Городъ Свѣяна	85	188	153	341
Облещинскій уѣздъ	347	908	930	1838
Городъ Венгровъ	36	105	98	203
Венгровскій уѣздъ	309	1081	1065	2086
Городъ Соколя	43	192	180	372
Соколяскій уѣздъ	245	880	943	1832
Городъ Луковъ	39	80	92	172
Луковскій уѣздъ	149	1908	1178	2286
Городъ Парованинъ	44	38	40	78
„ Желеховъ	40	35	35	70
Парованскій уѣздъ	616	1823	1922	3753
Городъ Радина	7	49	42	81
„ Можирѣе	56	131	84	215
Радинскій уѣздъ	219	834	808	1642
Городъ Волода	40	121	132	253
„ Паревъ	27	99	112	211
Володавскій уѣздъ	395	1729	1770	3499
Городъ Ежа	32	62	32	94
„ Торесноу	29	47	4	51
Ежаскій уѣздъ	234	913	774	1687
Попеланковскій уѣздъ	294	953	1608	1961
Итого въ городахъ	488	1137	1064	2141
уѣздахъ	3108	10338	10348	20686
Всего въ губерніи	3596	11475	11352	22827

РОДИВШИХСЯ									Число умершихъ.			Прибыли въ уѣздъ.
Незаконнорожденныхъ.			ВСЕГО.									
мужч.	женщ.	об. пола.	мужч.	женщ.	об. пола.	мужч.	женщ.	об. пола.				
15	12	27	203	165	368	192	170	362	+6			
14	15	29	922	945	1867	580	593	1173	+694			
—	—	—	105	98	203	68	74	142	+61			
40	29	69	1121	1064	2185	675	756	1431	+730			
1	1	2	193	181	374	125	105	230	+144			
7	11	18	896	954	1850	592	719	1311	+539			
3	1	4	83	93	176	132	117	249	-73			
23	22	45	1231	1200	2431	728	763	1431	+100			
3	2	5	41	42	83	25	28	53	+30			
1	2	3	36	37	73	24	26	50	+22			
21	19	40	1844	1931	3775	727	830	1387	+2208			
1	—	1	40	42	82	39	30	69	+13			
7	4	11	138	88	226	162	167	329	-103			
9	9	18	845	817	1660	485	457	945	+714			
3	2	5	124	134	258	130	132	262	-4			
1	2	3	100	114	214	105	145	250	-36			
20	21	41	1749	1791	3540	1842	1911	3753	-213			
4	6	10	66	38	104	27	38	65	+39			
2	3	5	49	7	56	19	32	51	+5			
4	2	6	917	776	1693	577	721	1298	+395			
8	17	25	361	1025	1386	744	728	1472	+514			
41	35	76	1178	1039	2217	1048	1064	2112	+105			
146	145	291	10484	10493	20977	6964	7432	14396	+6581			
187	180	367	11662	11532	23194	8012	8496	16508	+686			

Свердловъ

DATE		DESCRIPTION		AMOUNT		BALANCE	
MONTH	DAY	DEBIT	CREDIT	DEBIT	CREDIT	DEBIT	CREDIT
1900	1						
1900	2						
1900	3						
1900	4						
1900	5						
1900	6						
1900	7						
1900	8						
1900	9						
1900	10						
1900	11						
1900	12						
1900	13						
1900	14						
1900	15						
1900	16						
1900	17						
1900	18						
1900	19						
1900	20						
1900	21						
1900	22						
1900	23						
1900	24						
1900	25						
1900	26						
1900	27						
1900	28						
1900	29						
1900	30						
1900	31						
1901	1						
1901	2						
1901	3						
1901	4						
1901	5						
1901	6						
1901	7						
1901	8						
1901	9						
1901	10						
1901	11						
1901	12						
1901	13						
1901	14						
1901	15						
1901	16						
1901	17						
1901	18						
1901	19						
1901	20						
1901	21						
1901	22						
1901	23						
1901	24						
1901	25						
1901	26						
1901	27						
1901	28						
1901	29						
1901	30						
1901	31						

ВѢДОМОСТЬ

О ПОСТУПЛЕНИИ СВОРОВЪ

по Сѣдлецкой губерніи, за 1872 годъ.

Лит. А и Б.

НАИМЕНОВАНИЕ СБОРОВЪ.

НАИМЕНОВАНИЕ СБОРОВЪ.	Сдѣлано вступить.		Вновь при	Исключено.			Въмѣнено.		Остатокъ къ 1-му января 1873 г.			
	Недомокъ.	Окладъ.	Недомокъ.	Окладъ.	Недомокъ.	Окладъ.	Недомокъ.	Окладъ.	Недомокъ.	Окладъ.	ВСЕГО.	
	Р у б											
I. Подати и окладные платежи:												
а) Основной дворянскій поземельный налогъ	1561 41 ³ / ₄	143971 60	825 99 ³ / ₄	2067 4 ¹ / ₂	1578 8 ³ / ₄	4181 92 ¹ / ₄	4144 60 ¹ / ₂	138159 76	10714 72 ¹ / ₂	3696 96	14411 68 ¹ / ₂	
б) Добавочный дворянскій поземельный налогъ	19090 35 ¹ / ₂	67458 26	418 1	1649 33 ¹ / ₂	512 68 ³ / ₄	3316 72	4483 33 ¹ / ₂	62622 10	6317 34 ¹ / ₂	2568 77 ¹ / ₂	8886 11 ¹ / ₂	
в) Податная подать съ дворянск. вѣнскихъ, съ присоединенною къ ней 50% прибавкою	22838 81 ¹ / ₂	82030 50	744 50	9 —	3625 56	2696 73 ¹ / ₂	4220 75 ¹ / ₂	76256 98 ¹ / ₂	15737 ¹ / ₂	3094 77 ¹ / ₂	18831 77 ¹ / ₂	
г) Основной крестьянскій поземельный налогъ	1746 63 ¹ / ₂	121157 52	84 56 ¹ / ₂	89 63 ¹ / ₄	192 70	310 13 ¹ / ₂	480 2 ¹ / ₂	120281 66 ¹ / ₂	1158 47 ¹ / ₂	655 35 ¹ / ₂	1813 83 ¹ / ₂	
д) Добавочный крестьянскій поземельный налогъ	1249 48 ¹ / ₂	69909 65 ¹ / ₂	42 28 ¹ / ₂	43 47 ¹ / ₂	96 64 ¹ / ₂	224 94 ¹ / ₂	658 92	30819 61	336 19 ¹ / ₂	608 57 ¹ / ₂	1144 77 ¹ / ₂	
е) Податная подать съ крестьянскихъ угодьбъ	3660 72	137956	196 50	208 —	433 46 ¹ / ₂	535 61 ¹ / ₂	796 24 ¹ / ₂	136274 1 ¹ / ₂	2627 51 ¹ / ₂	1334 36 ¹ / ₂	3961 88	
ж) Податная подать по городамъ	10641 96 ¹ / ₂	51188 19	— —	— —	1711 3	6 —	1260 12 ¹ / ₂	49446 30 ¹ / ₂	7670 81	1735 88 ¹ / ₂	9406 69 ¹ / ₂	
з) Контингентъ зинвернуемыхъ по городамъ	602 57	6859 89	— —	— —	— —	— —	121 13 ¹ / ₂	6696 56 ¹ / ₂	481 23 ¹ / ₂	163 32 ¹ / ₂	644 57 ¹ / ₂	
и) Экзакционные штрафы	28363 97 ¹ / ₂	— —	53604 54	— —	— —	5023 11 ¹ / ₂	— —	24069 93 ¹ / ₂	— —	— —	52877 46 ¹ / ₂	
Итого	95617 93 ¹ / ₂	671240 61 ¹ / ₂	55911 39 ¹ / ₂	3466 49 ¹ / ₂	3173 29 ¹ / ₂	11292 8 ¹ / ₂	40235 35 ¹ / ₂	649357 1	98120 78	13858 1 ¹ / ₂	111978 79 ¹ / ₂	
II. Податныхъ недоимокъ расроченныхъ:												
	3628 33 ¹ / ₂	— —	29 62 ¹ / ₂	— —	— —	— —	— —	— —	3657 96	— —	3657 96	
III. Другихъ разныхъ выписаний по вѣдомствамъ:												
Министерства Финансовъ:												
Департамента Государственнаго Казначейства	84432 80 ¹ / ₂	3390 39	27726 ¹ / ₂	228275 41 ¹ / ₂	16828 30 ¹ / ₂	50 21	22167 41	231680 50 ¹ / ₂	73160 9 ¹ / ₂	480 99	73641 8 ¹ / ₂	
„ Неоплаченныхъ Сборовъ	35003 49 ¹ / ₂	52885 30 ¹ / ₂	23468 65 ¹ / ₂	1190815 97 ¹ / ₂	6779 23 ¹ / ₂	1695 98	35571 94	1175018 84 ¹ / ₂	261222 98	2786 46	38909 44	
Горнаго Департамента	208 65	— —	— —	40 39	208 65	— —	— —	40 39	— —	— —	— —	
Департамента Торговли и Мануфактуръ	583 —	— —	8371 30	4792 90	182 90	— —	8036 38	47792 90	735 2	— —	735 2	
Общей Канцелярїи Министерства Финансовъ	126143 72 ¹ / ₂	24504 94 ¹ / ₂	8383 4 ¹ / ₂	29281 55 ¹ / ₂	30620 86 ¹ / ₂	3053 4 ¹ / ₂	18184 93 ¹ / ₂	40081 51	55920 96 ¹ / ₂	18651 94 ¹ / ₂	67572 91	
Департамента Таможенныхъ Сборовъ	— —	— —	— —	15 51	— —	— —	— —	15 51	— —	— —	— —	
Министерства Внутреннихъ Дѣлъ	1585 61	15174 78	1374 59 ¹ / ₂	33592 61	483 72 ¹ / ₂	907 52	1029 62	47696 82	1446 86	163 5	1669 91	
„ Народногo Просвѣщенія	143 53	52 50	261 83	5943 80	90 —	219 70	3089 3	184 80	— —	— —	192 3	
„ Юстиціи	38 50	— —	367 25	8 25	3 25	— —	168 50	8 25	254 —	— —	254 —	
„ Путей Сообщенія	1128 24 ¹ / ₂	721 4 —	— —	800 82	— —	— —	46 82 ¹ / ₂	1521 86	1081 42	— —	1081 42	
Итого	249289 58	97074 86	70149 70 ¹ / ₂	1471666 22 ¹ / ₂	84107 83 ¹ / ₂	5796 75 ¹ / ₂	75425 31	1548855 63 ¹ / ₂	159906 14	14089 69 ¹ / ₂	173995 83 ¹ / ₂	
А всего	348335 85	768316 47 ¹ / ₂	126090 72 ¹ / ₂	475133 72	97281 12 ¹ / ₂	17688 84 ¹ / ₂	115660 56 ¹ / ₂	3198412 64 ¹ / ₂	261684 88	27947 70 ¹ / ₂	289632 58 ¹ / ₂	
IV. Въ семь чиселъ выписаний на отвѣтственности губернскаго начальства												
	— —	— —	— —	— —	— —	— —	— —	— —	— —	— —	283790 81 ¹ / ₂	

Служащій С. Селивановъ

Date		Description		Amount		Balance	
Month	Day	Particulars	Debit	Credit	Debit	Credit	Balance
Jan	1	Balance forward					
Jan	2
Jan	3
Jan	4
Jan	5
Jan	6
Jan	7
Jan	8
Jan	9
Jan	10
Jan	11
Jan	12
Jan	13
Jan	14
Jan	15
Jan	16
Jan	17
Jan	18
Jan	19
Jan	20
Jan	21
Jan	22
Jan	23
Jan	24
Jan	25
Jan	26
Jan	27
Jan	28
Jan	29
Jan	30
Jan	31
Feb	1
Feb	2
Feb	3
Feb	4
Feb	5
Feb	6
Feb	7
Feb	8
Feb	9
Feb	10
Feb	11
Feb	12
Feb	13
Feb	14
Feb	15
Feb	16
Feb	17
Feb	18
Feb	19
Feb	20
Feb	21
Feb	22
Feb	23
Feb	24
Feb	25
Feb	26
Feb	27
Feb	28
Feb	29
Feb	30
Feb	31

ВѢДОМОСТЬ

О распредѣленіи недоимокъ по городамъ и уѣздамъ Сѣдлецкой
губерніи, въ 1-му января 1873 года.

ВЪДОМОСТЬ О РАСПРЕДѢЛЕНІИ НЕДОКЪ

ГОРОДА И УѢЗДЫ.	И	
	По сборамъ по- земельныхъ на- готовъ.	
	РУБЛ.	КОП.
Городъ Сызданы	—	—
Сызданыи уѣздъ	1837	92 1/2
Городъ Венгровъ	—	—
Венгровскій уѣздъ	1725	77 1/2
Городъ Соколова	—	—
Соколовскій уѣздъ	2833	25 1/2
Городъ Дузова	—	—
Дузовскій уѣздъ	2176	66 1/2
Городъ Гарькино	—	—
Гарькинскій уѣздъ	3893	37
Городъ Радичи	—	—
Радичевскій уѣздъ	994	80
Городъ Водана	—	—
Воданевскій уѣздъ	1987	29 1/2
Городъ Бѣла	—	—
Бѣловскій уѣздъ	7383	37 1/2
Городъ Константѣиновскій уѣздъ	3423	95
Итого по городамъ	—	—
уѣздамъ	26256	40 1/2
Всего по губерніи	26256	40 1/2

МОКЪ ПО УѢЗДАМЪ И ГОРОДАМЪ.

Е Д О И М О К Ъ Т Ъ.											
По сборамъ по- димной подати.		По сбору кон- тактеннаго алло- ручногого пого- родамъ.		Экзекуціонныхъ штрафовъ.		По разорочкѣ недомогки.		По разнымъ взысканіямъ.		ВСЕГО.	
РУБЛ.	КОП.	РУБЛ.	КОП.	РУБЛ.	КОП.	РУБЛ.	КОП.	РУБЛ.	КОП.	РУБЛ.	КОП.
74	79	—	98	86 1/2	10310	97	—	13490	76 1/2	22975	39
1397	17 1/2	—	—	3281	58	—	—	10423	90 1/2	16940	58 1/2
36	—	2	43	—	—	—	—	—	—	38	43
3558	9 1/2	—	—	3963	32	—	—	10428	59 1/2	19675	78 1/2
701	29 1/2	—	18	71 1/2	—	—	—	—	—	720	6 1/2
2973	28 1/2	—	—	3862	86	—	—	12995	7 1/2	22666	47 1/2
123	—	14	45 1/2	185	67	—	—	—	—	323	12 1/2
949	62	—	—	905	27	—	—	10909	27	14931	82 1/2
393	37	18	2	202	48 1/2	—	—	7426	22 1/2	8040	10
4699	40 1/2	—	—	469	1 1/2	—	—	18933	57 1/2	27995	35 1/2
566	38 1/2	8	45	433	7 1/2	—	—	—	—	1069	6 1/2
3402	18 1/2	—	—	3980	65 1/2	—	—	9662	67 1/2	18040	31 1/2
39	1/2	—	—	156	14	—	—	—	—	54	47
1243	27 1/2	6	96	849	68	3657	96	15925	8 1/2	30412	25
324	87 1/2	36	54	244	75	—	—	3034	30	2840	46 1/2
7668	38 1/2	169	71 1/2	9178	34 1/2	—	—	40261	66 1/2	64661	48 1/2
3856	71 1/2	270	42 1/2	7211	1/2	—	—	22350	22 1/2	37112	31 1/2
2459	21 1/2	197	47 1/2	11533	74 1/2	—	—	23005	76	37196	19 1/2
29741	13 1/2	447	10	41343	71 1/2	3657	96	150990	7 1/2	252436	39
32200	35 1/2	644	57 1/2	52877	46 1/2	3657	96	173995	83 1/2	289632	58 1/2

Всего по губерніи

M O R

Date		Description		Amount		Balance	
Day	Month	To	By	Dr	Cr	Dr	Cr
1	Jan						
2	Jan						
3	Jan						
4	Jan						
5	Jan						
6	Jan						
7	Jan						
8	Jan						
9	Jan						
10	Jan						
11	Jan						
12	Jan						
13	Jan						
14	Jan						
15	Jan						
16	Jan						
17	Jan						
18	Jan						
19	Jan						
20	Jan						
21	Jan						
22	Jan						
23	Jan						
24	Jan						
25	Jan						
26	Jan						
27	Jan						
28	Jan						
29	Jan						
30	Jan						
31	Jan						
1	Feb						
2	Feb						
3	Feb						
4	Feb						
5	Feb						
6	Feb						
7	Feb						
8	Feb						
9	Feb						
10	Feb						
11	Feb						
12	Feb						
13	Feb						
14	Feb						
15	Feb						
16	Feb						
17	Feb						
18	Feb						
19	Feb						
20	Feb						
21	Feb						
22	Feb						
23	Feb						
24	Feb						
25	Feb						
26	Feb						
27	Feb						
28	Feb						
29	Feb						
30	Feb						
31	Feb						

ВЪДОМОСТЬ

О СБОРЪ И РАСХОДЪ ПО ЗАСТРАХОВАНІЮ НЕДВИЖИМОСТИ

въ Сѣдлецкой губерніи, за 1872 годъ.


НАИМЕНОВАНИЕ УЕЗДОВЪ.

1	Сѣдлецкій
2	Соколовскій
3	Венгровскій
4	Луковскій
5	Гарволинскій
6	Влодавскій
7	Гадинскій
8	Бѣльскій
9	Константиновскій
Итого	

Слѣдовало къ поступленію

Недомокъ отъ 1871 г.		Оклада 1872 года.		ВСЕГО.		Въ 1872 г. по- ступило и ис- ключено сосисе- товъ.		Осталось къ 1873 году въ недоимкѣ.		Расходы по страхова- нію.	
РУБЛ.	КОП.	РУБЛ.	КОП.	РУБЛ.	КОП.	РУБЛ.	КОП.	РУБЛ.	КОП.	РУБЛ.	КОП.
2048	8 1/2	21905	23 1/2	23053	32	22183	47 1/4	1769	84 1/2	9065	6 1/2
3815	61 3/4	16891	60 1/2	20707	31 1/4	18260	20 3/4	2447	1 1/2	6881	45 1/2
1893	82 3/4	16057	64 1/2	17951	47 1/4	16483	36 1/2	1468	10 3/4	7374	37
2648	19 1/4	18125	18 1/2	20773	37 3/4	17607	78	3105	50 3/4	15147	27
4347	5	27540	97 1/2	31888	2 1/2	27133	40 1/2	4754	61 3/4	4919	13 1/2
1545	20 1/4	2166	90	23212	10 1/4	22328	82	883	28 1/4	12737	91
578	67	21117	99	21696	66	20704	62	902	4	7813	77
3401	25 1/2	22861	88 1/2	26263	14	21135	39 1/4	5127	74 1/4	15580	5 1/2
487	20 1/4	16403	51 1/2	16890	71 3/4	16580	18 3/4	400	53	6173	49 1/2
20765	10 1/4	182061	2 1/2	203426	12 3/4	182477	34 1/2	20048	77 3/4	86592	52 1/2

Слѣдовало въ 1873 г.



ВЪДОМОСТЬ

О ПОСТУПИВШЕМЪ СВОРЪ СО СКОТА

въ Сѣдлецкой губерніи, за 1872 годъ.

НАЗВАНИЕ УЪЗДОВЪ.	Отъ 1871 г. оставалось въ недомѣяхъ.			Въ теченіи 1872 г. прибыло къ поступленію.		
	Собра.	Алакоотъ.	ВСЕГО.	Собра.	Имен.	ВСЕГО.
	Рубли и копейки.					
1 Сѣдлецкій	26 45	—	26 45	3814 95	3	3817 95
2 Венгровскій	5 50	—	5 50	4483 95	6	4489 95
3 Соколовскій	173 85	—	173 85	3903 90	9	3912 90
4 Бѣльскій	—	63	63	4063 5	—	4063 5
5 Колостантинскій	2 25	—	2 25	3312 75	10 50	3323 25
6 Влодавскій	70 5	—	70 5	6285 50	—	6285 50
7 Луковскій	843 58 $\frac{1}{2}$	—	843 58 $\frac{1}{2}$	5179 20	2 26	5181 46
8 Радимскій	37 91	—	37 91	4761 90	9 21	4771 11
9 Гарволинскій	—	—	—	4952 25	—	4952 25
Итого	1159 59 $\frac{1}{2}$	63	1222 59 $\frac{1}{2}$	40737 45	39 97	40777 42

НАЗВАНИЕ УЪЗДОВЪ.	Отъ 1871 г. оставалось въ недомѣяхъ.			Въ теченіи 1872 г. прибыло къ поступленію.		
	Собра.	Алакоотъ.	ВСЕГО.	Собра.	Имен.	ВСЕГО.
	Рубли и копейки.					
1 Сѣдлецкій	26 45	—	26 45	3814 95	3	3817 95
2 Венгровскій	5 50	—	5 50	4483 95	6	4489 95
3 Соколовскій	173 85	—	173 85	3903 90	9	3912 90
4 Бѣльскій	—	63	63	4063 5	—	4063 5
5 Колостантинскій	2 25	—	2 25	3312 75	10 50	3323 25
6 Влодавскій	70 5	—	70 5	6285 50	—	6285 50
7 Луковскій	843 58 $\frac{1}{2}$	—	843 58 $\frac{1}{2}$	5179 20	2 26	5181 46
8 Радимскій	37 91	—	37 91	4761 90	9 21	4771 11
9 Гарволинскій	—	—	—	4952 25	—	4952 25
Итого	1159 59 $\frac{1}{2}$	63	1222 59 $\frac{1}{2}$	40737 45	39 97	40777 42

В. С. Смирновъ

NAME	AGE	SEX	HEIGHT	WEIGHT	HAIR	EYES	COMPLEXION	SCARS	TATTOOS	HANDS	FEET	DENTAL	FINGERPRINTS	SIGNATURE	REMARKS
123456	25	M	175	70	BRN	BLU	Fair	None	None	10	10	None	None	None	None
234567	30	F	160	55	BLK	GRN	Dark	None	None	8	8	None	None	None	None
345678	18	M	180	80	BLN	BLU	Fair	None	None	12	12	None	None	None	None
456789	45	M	190	90	GRY	BLU	Light	None	None	14	14	None	None	None	None
567890	22	F	155	50	BRN	GRN	Fair	None	None	6	6	None	None	None	None
678901	35	M	170	65	BLK	BLU	Dark	None	None	9	9	None	None	None	None
789012	50	M	185	85	BLN	BLU	Fair	None	None	11	11	None	None	None	None
890123	28	F	165	60	GRY	GRN	Dark	None	None	7	7	None	None	None	None
901234	40	M	195	95	BRN	BLU	Light	None	None	13	13	None	None	None	None
012345	15	F	150	45	BLK	GRN	Fair	None	None	5	5	None	None	None	None
123456	33	M	178	72	BLN	BLU	Dark	None	None	10	10	None	None	None	None
234567	20	F	158	52	BRN	GRN	Light	None	None	7	7	None	None	None	None
345678	48	M	188	88	GRY	BLU	Dark	None	None	12	12	None	None	None	None
456789	12	M	168	48	BLK	GRN	Fair	None	None	6	6	None	None	None	None
567890	38	F	168	58	BRN	BLU	Dark	None	None	8	8	None	None	None	None
678901	55	M	198	98	BLN	BLU	Light	None	None	14	14	None	None	None	None
789012	25	F	160	55	GRY	GRN	Fair	None	None	7	7	None	None	None	None
890123	42	M	182	82	BRN	BLU	Dark	None	None	11	11	None	None	None	None
901234	18	F	155	48	BLK	GRN	Light	None	None	6	6	None	None	None	None
012345	35	M	175	68	BLN	BLU	Fair	None	None	9	9	None	None	None	None

ВѢДОМОСТЬ

О состояніи штатныхъ суммъ городскихъ кассъ, равно о количествѣ
капиталовъ и остатковъ хранящихся въ Польскомъ Банкѣ,

въ Сѣдлецкой губерніи, за 1872 годъ.

НАИМЕНОВАНИЕ ГОРОДСКИХЪ КАССЪ.

Оставалось
къ 1872 году.

№		Оставалось къ 1872 году.	
		РУБЛИ.	КОП.
1	Сѣдлецкая	11070	62 ¹ / ₄
2	Венгровская	1424	24 ¹ / ₂
3	Соколовская	1078	45 ³ / ₄
4	Бѣльская	2217	77
5	Тереспольская	173	20
6	Влодавская	295	92 ¹ / ₂
7	Парчевская	141	15 ³ / ₄
8	Радинская	739	17
9	Межирѣчьская	1138	43 ³ / ₄
10	Луковская	1332	10
11	Гарволинская	596	90 ¹ / ₂
12	Желеховская	270	6 ³ / ₄
	Итого	20478	5 ¹ / ₄

Судебн

ВѢДОМОСТЬ

О ЧИСЛѢ УЧЕВНЫХЪ ЗАВЕДЕНІЙ И УЧАЩИХСЯ

въ Сѣдлецкой губерніи, за 1872 годъ.

РАЗРЯДЫ УЧЕБНЫХ ЗАВЕДЕНИЙ.

	ВЪ ГУБЕРНСКОМЪ ГОРОДѢ.			ВЪ УЕЗДАХЪ	ВЪ ЗАШТАТН. ГОРОДАХЪ.	ВЪ УЕЗДАХЪ.				ВСЕГО ВЪ ГУБЕРНІИ.			
	ЧИСЛО УЧЕБНЫХЪ ЗАВЕДЕНІЙ.	ЧИСЛО УЧАЩИХСЯ.		ЧИСЛО УЧЕБНЫХЪ ЗАВЕДЕНІЙ.	ЧИСЛО УЧАЩИХСЯ.		ЧИСЛО УЧАЩИХСЯ.		ЧИСЛО УЧЕБНЫХЪ ЗАВЕДЕНІЙ.	ЧИСЛО УЧАЩИХСЯ.		ОБОГО ПОЛА.	
		МУЖСКАГО ПОЛА.	ЖЕНСКАГО ПОЛА.		МУЖСКАГО ПОЛА.	ЖЕНСКАГО ПОЛА.	МУЖСКАГО ПОЛА.	ЖЕНСКАГО ПОЛА.		МУЖСКАГО ПОЛА.	ЖЕНСКАГО ПОЛА.		
1. Гимназіи:													
а) Мужскія классическія съ двумя древними языками	1	273	—	1	263	—	—	—	—	2	536	—	536
б) Женскія шести-классная	1	—	70	—	—	—	—	—	—	1	—	70	70
2. Учительскія семинаріи	—	—	—	1	73	—	—	—	—	1	73	—	73
3. Двухклассныя народныя училища.	—	—	—	4	292	—	1	55	—	5	347	—	347
4. Начальныя народныя училища:													
а) Мужскія	2	82	—	2	40	—	1	34	—	5	156	—	156
б) Женскія	2	—	67	6	—	199	1	—	21	9	—	287	287
в) Для обоего пола	—	—	—	7	219	58	210	5650	1082	217	5869	1140	7009
5. Воскресно-ремесленныя училища	1	19	—	4	97	—	—	—	—	5	116	—	116
6. Частныя учебныя заведенія:													
а) Школы 3-го разряда общія	—	—	—	—	—	—	2	53	11	2	53	11	64
б) „ женскія	—	—	—	2	—	59	—	—	—	2	—	59	59
7. Кантораты для дѣтей обоего пола	—	—	—	—	—	—	16	226	139	16	226	139	365
итого	7	374	137	27	984	316	231	6018	1253	265	7376	1706	9082

Сводный Список

FIELD NUMBER			DATE			LOCALITY		COLLECTOR	
NO.	DATE	LOCALITY	NO.	DATE	LOCALITY	NO.	DATE	LOCALITY	NO.
101	10/1	100	2	—	—	—	—	—	100
102	10/2	—	3	—	—	—	—	—	—
103	—	100	4	—	100	—	—	—	—
104	—	100	5	—	100	—	—	—	—
105	10/5	100	6	10	100	—	—	—	—
106	10/6	100	7	10	100	—	—	—	—
107	10/7	100	8	10	100	—	—	—	—
108	10/8	100	9	10	100	—	—	—	—
109	10/9	100	10	10	100	—	—	—	—
110	10/10	100	11	10	100	—	—	—	—
111	—	100	12	—	—	—	—	—	—
112	—	100	13	—	—	—	—	—	—
113	—	100	14	—	—	—	—	—	—
114	—	100	15	—	—	—	—	—	—
115	—	100	16	—	—	—	—	—	—
116	—	100	17	—	—	—	—	—	—
117	—	100	18	—	—	—	—	—	—
118	—	100	19	—	—	—	—	—	—
119	—	100	20	—	—	—	—	—	—
120	—	100	21	—	—	—	—	—	—
121	—	100	22	—	—	—	—	—	—
122	—	100	23	—	—	—	—	—	—
123	—	100	24	—	—	—	—	—	—
124	—	100	25	—	—	—	—	—	—
125	—	100	26	—	—	—	—	—	—
126	—	100	27	—	—	—	—	—	—
127	—	100	28	—	—	—	—	—	—
128	—	100	29	—	—	—	—	—	—
129	—	100	30	—	—	—	—	—	—
130	—	100	31	—	—	—	—	—	—
131	—	100	32	—	—	—	—	—	—
132	—	100	33	—	—	—	—	—	—
133	—	100	34	—	—	—	—	—	—
134	—	100	35	—	—	—	—	—	—
135	—	100	36	—	—	—	—	—	—
136	—	100	37	—	—	—	—	—	—
137	—	100	38	—	—	—	—	—	—
138	—	100	39	—	—	—	—	—	—
139	—	100	40	—	—	—	—	—	—
140	—	100	41	—	—	—	—	—	—
141	—	100	42	—	—	—	—	—	—
142	—	100	43	—	—	—	—	—	—
143	—	100	44	—	—	—	—	—	—
144	—	100	45	—	—	—	—	—	—
145	—	100	46	—	—	—	—	—	—
146	—	100	47	—	—	—	—	—	—
147	—	100	48	—	—	—	—	—	—
148	—	100	49	—	—	—	—	—	—
149	—	100	50	—	—	—	—	—	—
150	—	100	51	—	—	—	—	—	—
151	—	100	52	—	—	—	—	—	—
152	—	100	53	—	—	—	—	—	—
153	—	100	54	—	—	—	—	—	—
154	—	100	55	—	—	—	—	—	—
155	—	100	56	—	—	—	—	—	—
156	—	100	57	—	—	—	—	—	—
157	—	100	58	—	—	—	—	—	—
158	—	100	59	—	—	—	—	—	—
159	—	100	60	—	—	—	—	—	—
160	—	100	61	—	—	—	—	—	—
161	—	100	62	—	—	—	—	—	—
162	—	100	63	—	—	—	—	—	—
163	—	100	64	—	—	—	—	—	—
164	—	100	65	—	—	—	—	—	—
165	—	100	66	—	—	—	—	—	—
166	—	100	67	—	—	—	—	—	—
167	—	100	68	—	—	—	—	—	—
168	—	100	69	—	—	—	—	—	—
169	—	100	70	—	—	—	—	—	—
170	—	100	71	—	—	—	—	—	—
171	—	100	72	—	—	—	—	—	—
172	—	100	73	—	—	—	—	—	—
173	—	100	74	—	—	—	—	—	—
174	—	100	75	—	—	—	—	—	—
175	—	100	76	—	—	—	—	—	—
176	—	100	77	—	—	—	—	—	—
177	—	100	78	—	—	—	—	—	—
178	—	100	79	—	—	—	—	—	—
179	—	100	80	—	—	—	—	—	—
180	—	100	81	—	—	—	—	—	—
181	—	100	82	—	—	—	—	—	—
182	—	100	83	—	—	—	—	—	—
183	—	100	84	—	—	—	—	—	—
184	—	100	85	—	—	—	—	—	—
185	—	100	86	—	—	—	—	—	—
186	—	100	87	—	—	—	—	—	—
187	—	100	88	—	—	—	—	—	—
188	—	100	89	—	—	—	—	—	—
189	—	100	90	—	—	—	—	—	—
190	—	100	91	—	—	—	—	—	—
191	—	100	92	—	—	—	—	—	—
192	—	100	93	—	—	—	—	—	—
193	—	100	94	—	—	—	—	—	—
194	—	100	95	—	—	—	—	—	—
195	—	100	96	—	—	—	—	—	—
196	—	100	97	—	—	—	—	—	—
197	—	100	98	—	—	—	—	—	—
198	—	100	99	—	—	—	—	—	—
199	—	100	100	—	—	—	—	—	—

ВЪДОМОСТЬ

О П О Ж А Р А Х Ъ

въ Сѣдлецкой губерніи, за 1872 годъ.

ГОРОДА И УЕЗДЫ.

	Въ лѣтніе мѣсяцы.			Въ осенніе мѣсяцы.		
	Число пожаровъ.	Число погорѣвшихъ домовъ.	Сумма убытковъ.	Число пожаровъ.	Число погорѣвшихъ домовъ.	Сумма убытковъ.
Города Сыздана	—	—	—	—	—	—
Сызданаго уѣзда	—	—	—	2	8	816
Города Пензы	—	—	—	—	—	—
Волговскаго уѣзда	2	3	358	7	9	1909
Города Соколова	1	1	990	—	—	—
Соколовскаго уѣзда	1	1	120	2	2	1336
Города Духова	2	4	1190	—	—	—
Духовскаго уѣзда	5	7	1400	9	74	6460
Города Саровскаго	—	—	—	—	—	—
„ Железоваго	—	—	—	—	—	—
Саровскаго уѣзда	3	3	395	6	3	1518
Города Галича	—	—	—	—	—	—
„ Мезиряка	—	—	—	—	—	—
Галичскаго уѣзда	5	8	487	5	19	2776
Города Колодева	—	—	—	1	1	30
„ Парчевскаго	—	—	—	—	—	—
Колодевскаго уѣзда	2	2	120	7	30	4565
Города Яла	—	—	—	—	—	—
„ Терснопольскаго	—	—	—	—	—	—
Ялаваго уѣзда	3	13	1040	4	5	470
Константиновскаго уѣзда	3	4	170	—	—	—
Итого въ городахъ	3	5	2180	1	1	30
уѣздахъ	24	41	4090	42	150	20644
Всего въ губерніи	27	46	6270	43	151	20674

Въ лѣтніе мѣсяцы.			Въ осенніе мѣсяцы.			Всего въ году.		Причины пожаровъ.					
Число пожаровъ.	Число погорѣвшихъ домовъ.	Сумма убытковъ.	Число пожаровъ.	Число погорѣвшихъ домовъ.	Сумма убытковъ.	Число пожаровъ.	Число погорѣвшихъ домовъ.	Сумма убытковъ.	Отъ огня.	Отъ ударовъ электрическаго тока въ уѣздахъ.	Отъ неисправности.	Отъ пожара.	Отъ другихъ причинъ.
1	1	277	1	1	365	2	2	642	—	—	—	—	2
6	13	2660	2	2	3510	10	23	6980	4	—	—	—	1
—	2	290	—	2	131	13	16	2688	3	1	3	—	6
—	—	—	—	—	—	—	1	990	—	—	—	—	1
5	9	6000	1	1	170	9	13	7826	1	—	—	—	7
—	—	—	—	—	—	—	3	1570	—	—	—	—	3
3	10	4706	5	18	2320	24	109	14880	4	—	3	—	17
—	—	—	—	—	—	—	—	—	—	—	—	—	—
—	—	—	—	—	—	—	—	—	—	—	—	—	—
4	4	500	2	2	120	15	12	2533	2	3	5	—	5
—	—	—	—	—	—	—	—	—	—	—	—	—	—
—	—	—	—	—	—	—	—	—	—	—	—	—	—
9	72	30610	8	72	4187	27	171	38060	2	6	7	—	9
—	—	—	—	—	—	—	1	30	—	—	—	—	—
7	18	4010	2	2	110	18	52	8805	4	6	5	—	2
1	3	640	—	—	—	—	1	640	—	—	—	—	—
4	7	1850	4	3	2200	15	28	5560	4	4	—	—	6
4	6	860	7	125	4959	14	135	5989	1	—	6	4	3
2	4	917	2	4	745	8	14	3872	—	2	—	—	6
44	141	51486	35	227	17707	145	559	93327	25	19	32	11	58
46	145	52403	37	231	18452	153	573	97199	25	21	32	11	64

Сызданск. уездъ

Приходъ въ 1872 году.		ИТОГО.		Расходъ въ 1872 году.		Осталось къ 1873 году.		Находилось въ Польскомъ Банкѣ			
								Капиталовъ 4 ⁰ / ₀		Остатковъ 3 ⁰ / ₀	
РУБЛИ.	КОП.	РУБЛИ.	КОП.	РУБЛИ.	КОП.	РУБЛИ.	КОП.	РУБЛИ.	КОП.	РУБЛИ.	КОП.
24355	67	35426	29 ¹ / ₄	26258	77	9167	52 ¹ / ₄	12583	29	49561	63 ³ / ₄
3148	94 ¹ / ₄	4573	18 ³ / ₄	3663	7	910	11 ³ / ₄	—	—	5395	55 ¹ / ₂
3061	20 ¹ / ₄	4139	66	3287	74 ³ / ₄	851	91 ¹ / ₄	—	—	4582	77 ¹ / ₂
4100	56	6318	33	4549	25 ¹ / ₂	1769	7 ¹ / ₂	—	—	3915	62
793	63	966	83	897	45 ¹ / ₂	69	37 ¹ / ₂	—	—	340	20 ¹ / ₂
6765	64 ¹ / ₂	7061	57	6825	80	235	77	—	—	2193	70
1732	17	1873	32 ³ / ₄	1810	62	62	70 ³ / ₄	—	—	8006	97 ¹ / ₂
2182	25 ³ / ₄	2921	42 ³ / ₄	2726	33	195	9 ³ / ₄	—	—	3133	26 ¹ / ₂
5476	83	6615	26 ¹ / ₄	5996	41 ¹ / ₄	618	84 ³ / ₄	—	—	5103	46 ¹ / ₂
3763	53 ¹ / ₂	5095	63 ¹ / ₂	3892	58 ³ / ₄	1203	43 ¹ / ₄	—	—	5790	97
2404	30 ³ / ₄	3001	21 ¹ / ₄	2204	43	796	78 ¹ / ₄	135	—	2823	45 ¹ / ₂
1875	11 ¹ / ₂	2145	18 ¹ / ₄	1011	36	1133	82 ¹ / ₄	—	—	1660	95
59659	86 ¹ / ₂	80137	91 ³ / ₄	63123	83 ³ / ₄	17014	46 ¹ / ₄	12718	29	92508	57 ¹ / ₄

77 *Списокъ*

DATE	DESCRIPTION	AMOUNT	CHECK NO.	BANK
1912				
1913				
1914				
1915				
1916				
1917				
1918				
1919				
1920				
1921				
1922				
1923				
1924				
1925				
1926				
1927				
1928				
1929				
1930				
1931				
1932				
1933				
1934				
1935				
1936				
1937				
1938				
1939				
1940				
1941				
1942				
1943				
1944				
1945				
1946				
1947				
1948				
1949				
1950				
1951				
1952				
1953				
1954				
1955				
1956				
1957				
1958				
1959				
1960				
1961				
1962				
1963				
1964				
1965				
1966				
1967				
1968				
1969				
1970				
1971				
1972				
1973				
1974				
1975				
1976				
1977				
1978				
1979				
1980				
1981				
1982				
1983				
1984				
1985				
1986				
1987				
1988				
1989				
1990				
1991				
1992				
1993				
1994				
1995				
1996				
1997				
1998				
1999				
2000				
2001				
2002				
2003				
2004				
2005				
2006				
2007				
2008				
2009				
2010				
2011				
2012				
2013				
2014				
2015				
2016				
2017				
2018				
2019				
2020				
2021				
2022				
2023				
2024				
2025				
2026				
2027				
2028				
2029				
2030				
2031				
2032				
2033				
2034				
2035				
2036				
2037				
2038				
2039				
2040				
2041				
2042				
2043				
2044				
2045				
2046				
2047				
2048				
2049				
2050				
2051				
2052				
2053				
2054				
2055				
2056				
2057				
2058				
2059				
2060				
2061				
2062				
2063				
2064				
2065				
2066				
2067				
2068				
2069				
2070				
2071				
2072				
2073				
2074				
2075				
2076				
2077				
2078				
2079				
2080				
2081				
2082				
2083				
2084				
2085				
2086				
2087				
2088				
2089				
2090				
2091				
2092				
2093				
2094				
2095				
2096				
2097				
2098				
2099				
2100				

ВЪДОМОСТЬ

О ПРОИЗВОДСТВѢ РЕКРУТСКАГО НАВОРА


въ Сѣдлецкой губерніи, за 1872 годъ.

ПО УЕЗДАМЪ

	Число душъ мужского пола въ земскихъ ресур-сному набору.		Слѣдовало къ поступлению						Решаема-го правлен-на въ земск. ресурсномъ набору.	
	христ.	веревь.	христ.	веревь.	Нахурою по набору 1872 года.		Итого.	христ.	веревь.	
Сыдецкому	20803	4659	20	4	178	30	198	34	20	4
Венгровскому	23672	2589	21	2	178	22	199	24	21	2
Соколовскому	21838	2765	18	2	152	17	170	19	18	2
Константиновскому	20292	2241	14	1	120	13	134	14	14	1
Бельскому	19944	5809	13	5	106	48	119	53	13	5
Влодавскому	31918	5744	17	4	144	39	161	43	17	4
Радискому	25349	5553	19	6	159	55	178	61	19	6
Луковскому	30856	4908	21	2	181	22	202	24	21	2
Гарволинскому	34332	4715	29	3	234	25	263	28	29	3
Итого	229004	38933	172	29	1432	271	1624	300	172	29

Въспомог. Списокъ

христ.	веревь.	За выключен-ными и дру-гого наtribu.		Всего принято па-туровъ и выкупив-шихся.	Забѣлъ недо-стать.	Принято и выку-пилось.	Забрановано ресурсникъ Присутствемъ.		Указано на употреблен-іе въ земск. ресурсномъ набору отъ ре-сурсной комисіи.	Расходило ресур-сному набору.					
		христ.	веревь.				По малому року.	По выключе-нныя и недо-отсутствъ.							
6	—	172	30	198	34	—	232	—	1	63	22	1	—	—	—
13	3	165	19	190	24	—	223	—	—	36	4	2	—	—	—
3	1	149	16	170	19	—	189	1	—	41	11	1	—	—	—
2	—	118	13	134	14	—	148	—	—	19	8	1	1	—	—
1	5	105	43	119	53	—	172	1	1	28	22	11	5	—	—
1	7	143	32	161	43	—	204	—	1	44	21	4	—	—	—
8	8	151	47	178	61	—	239	—	1	57	22	4	2	—	—
2	3	179	19	202	24	—	226	1	—	62	17	2	—	—	—
—	2	234	23	263	28	—	291	2	1	84	25	14	5	—	—
36	20	1416	242	1624	300	—	1924	5	5	434	152	40	13	4840	43



ВѢДОМОСТЬ

О ЧИСЛѢ И РОДѢ ПРЕСТУПЛЕНІЙ

въ Сѣдлецкой губерніи, за 1872 годъ.

ВЪДОМОСТЬ

О ДВИЖЕНІИ АРЕСТАНТОВЪ

въ Сѣдлецкой губерніи, за 1872 годъ.

НАИМЕНОВАНИЕ МѢСТЪ ЗАКЛЮЧЕНІИ.

а) СЛѢДСТВЕННЫЯ ТЮРЬМЫ:

Въ городѣ Сѣдлецъ	129	16
„ Бѣль	85	19

б) ДЕТЕНЦІОННЫЯ АРЕСТЫ:

Въ городѣ Луковѣ	—	—
„ Радий	2	—
„ Владавѣ	3	—
„ Гарволинѣ	—	—
„ Желеховѣ	—	—
„ Соколовѣ	—	—
Въ посадѣ Лосницкѣ	—	—


Итого . . .

Осталось прежнихъ.		Въ 1872 году					
		Поступило.		Убыло.		Осталось.	
Мужчины.	Женщины.	Мужчины.	Женщины.	Мужчины.	Женщины.	Мужчины.	Женщины.
129	16	948	152	941	154	136	14
85	19	470	67	450	71	105	15
—	—	55	19	51	18	4	1
2	—	100	7	101	7	1	—
3	—	90	10	92	10	1	—
—	—	98	9	98	9	—	—
—	—	43	8	43	8	—	—
—	—	94	13	93	13	1	—
—	—	67	8	67	8	—	—
219	35	1965	293	1936	298	248	30

Слѣдств. Тюр. мѣст.

Классификация	Историческая	Литературная	Научная	Политическая	Юридическая	Экономическая	Искусство
1	10	10	10	10	10	10	10
2	10	10	10	10	10	10	10
3	10	10	10	10	10	10	10
4	10	10	10	10	10	10	10
5	10	10	10	10	10	10	10
6	10	10	10	10	10	10	10
7	10	10	10	10	10	10	10
8	10	10	10	10	10	10	10
9	10	10	10	10	10	10	10
10	10	10	10	10	10	10	10

ГОСУДАРСТВЕННАЯ
ПУБЛИЧНАЯ
ИСТОРИЧЕСКАЯ
БИБЛИОТЕКА РОФОР
№ _____ 1982 г.



ДП

Oct 8p
1850

OK

