


~~4192~~  
~~411-2~~ <sup>I</sup> 5776

# ОБЗОРЪ СЪДЛЕЦКОЙ ГУБЕРНІИ

за 1888 годъ.




Библиотека Министерства  
Юстиціи  
Исх. № 436  
Шифр. №

ЦЕНТРАЛЬНОЕ СТАТИСТИЧЕСКОЕ УПРАВЛЕНИЕ  
БИБЛИОТЕКА  
Пуб. № 60081

Г. СЪДЛЕЦЪ.

Печатано въ Съдлецкой Губернской Типографіи.

1889.




I  

---

5776





4

I  
5176

~~БХХVII = 98~~

Приложение къ всеподданнѣйшему отчету.

Ц-49a

XIII - 8  
197

# ОБЗОРЪ

ъ

## СЪДЛЕЦКОЙ ГУБЕРНІИ

за 1888 годъ.

ПОВСЯЩЕНО



Г. СЪДЛЕЦЪ.

Печатано въ Съдлецкой Губернской Типографіи.

1889.

ИЭТ

ГОСУДАРСТВЕННАЯ  
ПУБЛИЧНАЯ  
ИСТОРИЧЕСКАЯ  
БИБЛИОТЕКА РСФСР  
№ 33164/1982 г.

I  
5746

# ОГЛАВЛЕНІЕ СТАТЕЙ ОБЗОРА СЪДЛЕЦКОЙ ГУБЕРНІИ

за отчетный 1888 годъ.

## I. Естественныя и производительныя силы губерніи и экономическая дѣятельность населенія.

	Стр.
Свѣдѣнія географо-административныя . . . . .	1
Общій очеркъ земледѣлія . . . . .	3
Урожай хлѣбовъ и кормовыхъ травъ, справочныя цѣны на хлѣба, картофель, наемъ рабочихъ и состояніе другихъ отраслей земледѣлія . . . . .	4
Скотоводство . . . . .	7
Обеспеченіе народнаго продовольствія . . . . .	9
Промышленность заводская и фабричная . . . . .	10
Торговля . . . . .	12
Движеніе народонаселенія . . . . .	13.

## II. Подати и недоимки.

Разнаго рода сборы:	
Окладные и неокладные . . . . .	16
Транспортный . . . . .	18
Квартирный . . . . .	18
Земскій дорожный . . . . .	19
Страховой отъ огня . . . . .	21
По застрахованію рогатаго скота . . . . .	22
Божничный . . . . .	23
Городскіе доходы и расходы . . . . .	24
Акцизные сборы . . . . .	25
Натуральныя повинности:	
Квартирная . . . . .	26
Подводная . . . . .	28
Воинская . . . . .	29.

## III. Общественное благоустройство и благочиніе.

Казенныя и общественныя зданія . . . . .	29
Костелы и костельныя строенія . . . . .	30
Дороги и мосты . . . . .	30
Почты и телеграфы . . . . .	32
Народная нравственность . . . . .	35
Насильственныя и случайныя смерти . . . . .	37
Тюрьмы, аресты и этапы . . . . .	37
Пожарныя команды . . . . .	39
Пожары . . . . .	40
Различныя происшествія и народныя бѣдствія . . . . .	41.

#### IV. Народное здравіе и общественное призрѣніе.

	Стр.
Врачебный отдѣлъ . . . . .	41
Эпидеміи и эпизоотіи:	
а. на людяхъ . . . . .	43
б. на скотѣ . . . . .	47
Больницы . . . . .	48
Дома призрѣнія . . . . .	49
Дѣтскіе пріюты . . . . .	50.

#### V. Народное просвѣщеніе.

Учебныя заведенія . . . . .	51
Народное образованіе . . . . .	53.

#### VI. Ходъ крестьянскаго дѣла.

Число и составъ гминъ . . . . .	54
Гминныя сборы . . . . .	54
Ссудо-сберегательныя кассы . . . . .	54
Движеніе дѣлопроизводства комиссаровъ и губернскаго присутствія . . . . .	55.

#### VII. Судебныя учрежденія.

Перечень судебныхъ учреждений Сѣдлецкой губерніи . . . . .	62.
--	-----

#### Вѣдомости, приложенныя къ „Обзору“.


О посѣвѣ и урожаѣ хлѣбовъ . . . . .	№ 1
„ фабрикахъ и заводахъ . . . . .	№ 2
„ движеніи народонаселенія . . . . .	№ 3
„ поступленіи сборовъ . . . . .	№ 4
„ распредѣленіи недоимокъ . . . . .	№ 5
объ оборотѣ городскихъ кассъ . . . . .	№ 6
о пожарахъ . . . . .	№ 7
„ результатахъ выполненія воинской повинности . . . . .	№ 8
„ насильственныхъ и случайныхъ смертяхъ . . . . .	№ 9
объ учебныхъ заведеніяхъ . . . . .	№ 10.
Дополнительныя вѣдомости къ ходу страхового дѣла . . . . .	лит. А. Б. В.



# ОБЗОРЪ

## СЪДЛЕЦКОЙ ГУБЕРНІИ

### ЗА 1888 ГОДЪ.



Сѣдлецкая губернія, занимающая центръ восточной части Царства Польскаго, расположена между  $51^{\circ} 16'$  и  $52^{\circ} 42'$  сѣверной широты и  $6^{\circ} 37'$  и  $9^{\circ} 5'$  западной долготы отъ С.-Петербурга.

Границы ея составляютъ: съ сѣвера и востока р. Западный Бугъ, отдѣляющій ее отъ Ломжинской губерніи, съ одной стороны, а Гродненской и Вольнской, съ другой—; съ юга она граничитъ съ Люблинскою губерніею отчасти по рѣкамъ Тысменицѣ и Вепру, отчасти же по сухому пути; съ запада пограничною рѣкою служитъ Висла, главная артерія Царства Польскаго, отдѣляющая ее отъ Радомской и Варшавской губерній.

Въ общемъ очертаніи губернія эта представляетъ фигуру, нѣсколько близкую къ треугольнику, — фигуру, сѣверная, юго-западная и юго-восточная вершины которой какъ-бы пригнуплены, южная и сѣверо-западная стороны имѣютъ значительныя выемки, а сѣверо-восточная — выпукла. Такой видъ площади губерніи обусловленъ исключительно извибами течения рѣки Вислы и извилинами притоковъ послѣдней — Западнаго Буга и Вепра.

При незначительномъ наклонѣ къ сѣверо-западу, площадь губерніи представляетъ равнину, довольно однообразную въ отношеніяхъ какъ топографическомъ, такъ климатическомъ и почвенномъ. Въ отношеніи же сообщенія она находится въ выгодныхъ условіяхъ, благодаря группѣ желѣзнодорожныхъ вѣтвей, вдоль и поперегъ ее перерѣзывающихъ, — изъ коихъ: Варшавско-Тереспольская пролегаетъ на всемъ пространствѣ почти по срединѣ, отъ востока къ западу; Привислинская идетъ по всей западной части ея; Ивангородо-Луковская соединяетъ двѣ первыя вѣтви; С.-Петербурго-Варшавская проходитъ по сѣверной части губерніи; Сѣдецъ-Малкинская обводная вѣтвь направляется къ сѣверу отъ гор. Сѣдлеца, чрезъ гор. Соколовъ въ Малкинѣ, соединяя, такимъ образомъ, Варшавско - Тереспольскую желѣзную дорогу съ С.-Петербурго - Варшавскою; наконецъ, Брестско - Холмская прорѣзываетъ юго-восточную оконечность губерніи.

Общая площадь земли въ губерніи составляетъ 1,214,761 десятина <sup>1)</sup>. Въ административномъ отношеніи она раздѣляется на 9 уѣздовъ, составляющихъ 142 гмины <sup>2)</sup>, распределяющіяся поуѣздно въ слѣдующемъ порядкѣ:

1) въ Бѣльскомъ уѣздѣ . . . . .	15	гминь,
2) » Венгровскомъ » . . . . .	16	»
3) » Влодавскомъ » . . . . .	14	»
4) » Гарволинскомъ . . . . .	17	»
5) » Константиновскомъ . . . . .	16	»
6) » Луковскомъ » . . . . .	22	»
7) » Радинскомъ » . . . . .	14	»
8) » Соколовскомъ » . . . . .	12	»
9) » Сѣдлецкомъ » . . . . .	16	»

Итого . 142 гмины.

Число городовъ въ губерніи 12, — посадовъ 33, — селеній 2569 <sup>3)</sup>. Количество же сельско-хозяйственныхъ строеній, послѣ исправленія, доходить по имѣющимся даннымъ до 282,898, изъ коихъ:

I. Въ городахъ:

жилыхъ:		нежилыхъ:	
а) каменныхъ .	702	а) каменныхъ .	78
б) деревянныхъ .	4187	б) деревянныхъ .	5266

II. Въ посадахъ, селахъ, деревняхъ и фольваркахъ:

жилыхъ:		нежилыхъ:	
а) каменныхъ .	1088	а) каменныхъ .	1240
б) деревянныхъ .	70000	б) деревянныхъ .	200317

Всѣ означенныя строенія приняты на страхъ во взаимное губернское страхованіе отъ огня въ размѣрѣ 37,436,340 руб.: городскія и посадскія на сумму 9,239,480 руб., сельскія же на 28,196,860 руб.

<sup>1)</sup> Въ сравненіи съ прошлыми годами, площадь губерніи увеличилась въ общемъ на 219 десятинъ, вслѣдствіе включенія въ составъ Сѣдлецкой губерніи, на основаніи Высочайше утвержденнаго 7 Августа 1888 года положенія Комитета Министровъ, селенія Драхалице (Радомской губерніи, Козеницкаго уѣзда), территория котораго равна 428 морг. 61 кв. прент. или:

400 морг. =	204,987	десят.
20 " =	10,249	"
8 " =	4,099	"
61 кв. пр. =	0,104	"

428 мор. 61 кв. пр. = 219,439 десят. = 219,44 десят.

<sup>2)</sup> Число гминъ сократилось на 1, вслѣдствіе слитія гминъ Ситно и Бѣла Радинскаго уѣзда въ одну гмину Бѣла, съ разрѣшенія Минист. Внутрен. Дѣлъ отъ 2 Юня 1888 г.

<sup>3)</sup> Вм. 2568, вслѣдствіе включенія селенія Драхалице (см. выше).

I. ЕСТЕСТВЕННЫЯ И ПРОИЗВОДИТЕЛЬНЫЯ СИЛЫ ГУБЕРНІИ  
И ЭКОНОМИЧЕСКАЯ ДѢЯТЕЛЬНОСТЬ НАСЕЛЕНІЯ.

A. Земледѣліе.

а. Состояніе земледѣлія вообще.

Въ Сѣдлецкой губерніи, гдѣ весьма значительная часть населенія состоитъ, подобно многимъ другимъ губерніямъ Царства Польскаго, изъ класса болѣе или менѣе крупныхъ земледѣльцевъ и главнымъ образомъ изъ земледѣльческаго люда, почти исключительно расходующаго свои физическія силы на культуру почвы, земледѣліе играетъ роль первоисточника благосостоянія населенія и является самымъ важнымъ подспорьемъ въ повседневной жизни послѣдняго. Такое одностороннее приложеніе труда, при изысканіи средствъ къ существованію, мотивируется отчасти тѣмъ, что естественная производительность земли, по своимъ почвеннымъ качествамъ, удовлетворяетъ пахаря, даетъ ему пропитаніе, вмѣстѣ съ тѣмъ и возможность сбывать избытокъ продуктовъ въ урожайные годы на мѣстныхъ рынкахъ, отчасти же тѣмъ, что фабрично-заводское дѣло въ губерніи мало развито. Разъ земля и связанная съ нею тяжелая рука пахаря являются тутъ главными факторами; разъ на результатахъ отъ успѣшнаго веденія сельскаго хозяйства видится матеріальное благосостояніе и экономическій бытъ народа: то земледѣліе должно бы стоять въ губерніи на высокомъ стадіи развитія, въ отношеніи усовершенствованія культурныхъ пріемовъ и операций. Но теорія говоритъ одно, практика доказываетъ иное. Почва Сѣдлецкой губерніи сама по себѣ требуетъ тщательной обработки, большой затраты времени и немалыхъ рабочихъ силъ. Съ другой стороны, введеніе улучшенной системы земледѣлія сопряжено съ большими расходами, съ затратами, на которыя, при случившихся кризисахъ и современномъ застоѣ въ торговлѣ, далеко не всегда рѣшаются болѣе зажиточные помѣщики, а тѣмъ паче бѣдные и мало развитые поселяне. Вотъ почему, въ большинствѣ случаевъ практикуется старая система какъ въ обработкѣ полей, такъ и сѣвооборотахъ; однако, нельзя не отмѣтить того отраднаго, прогрессивнаго явленія, что въ сельскомъ хозяйствѣ въ крупныхъ имѣніяхъ съ каждымъ годомъ замѣчается посильный подъемъ, и что во владѣніяхъ мелкошляхетскихъ, мѣщанскихъ и крестьянскихъ также даетъ себя чувствовать постепенное улучшеніе въ культурѣ сельскохозяйственной, благодаря увеличенію и усовершенствованію породъ домашняго скота, составляющаго существенныя подспорье и помощь, какъ для своевременной обработки полей, такъ равно и для количества навоза, необходимаго здѣсь для удобренія полей подъ посѣвъ.

Общая площадь Сѣдлецкой территоріи въ отношеніи качества и рода почвы распредѣляется приблизительно такъ:

1) усадебной . . . . .	66670	десятиинъ
2) пахатной . . . . .	647353	„
3) сѣнокосной . . . . .	143962	„
4) пастбищной . . . . .	111840	„

5) лѣсной . . . . .	180976	десятина
и 6) мало и вовсе неудобной . . . . .	63960	„
Итого . . . . .	1214761	десятина.

I. Средняя цѣна за десятину земли:

1) культурной . . . . .	150	руб.
2) лѣсной . . . . .	168	„
3) луговой . . . . .	115	„
4) пастбищной . . . . .	76	„

II. Средняя плата за немъ десятины:

1) подъ посѣвъ разнаго рода хлѣбовъ . . . . .	11	руб.
2) специально подъ картофель . . . . .	17	„
3) луговой . . . . .	24	„
4) пастбищной . . . . .	9	„

6. Урожай хлѣбовъ и нормовыхъ травъ.

Отчетный агрономическій годъ нельзя назвать вполне благопріятнымъ для сельскаго хозяйства, съ точки зрѣнія вліянія естественныхъ условій. Нѣсколько дождливая осень 1887 года задержала посѣвы озимей. Затѣмъ, обильная снѣгомъ зима съ 1887 на отчетный 1888 годъ, хотя и спасла ихъ отъ гибельныхъ послѣдствій суровыхъ и довольно частыхъ морозовъ, но, съ другой стороны, влѣдствіе излишка воды, образовавшейся отъ таянія снѣговъ, озимые хлѣба въ нѣкоторыхъ мѣстностяхъ вымогли и выпрѣли; кромѣ того, по этой причинѣ состоялись болѣе поздніе посѣвы яровыхъ хлѣбовъ. Наступившіе затѣмъ весенніе холода, а также бездождіе дурно отозвались на ростъ озимей, которыя поправились лишь въ первыхъ числахъ благодатнаго Мая мѣсяца. Наконецъ, установившаяся послѣ того теплая погода съ изрѣдка перепадавшими дождями благотворно сказалась на успѣшномъ ростѣ хлѣбовъ и травъ, резултативный урожай которыхъ былъ бы гораздо лучше, еслибы не столь неблагоприятное атмосферическое вліяніе вышеозначенной, осенней и весенней, погоды. Урожай въ отчетномъ году можно назвать лишь среднимъ. Общій сборъ хлѣбовъ оказался близкимъ къ прошлогоднему. Уборка сѣна и всѣхъ кормовыхъ травъ производилась при благопріятной погодѣ и съ замѣтнымъ успѣхомъ; но картофель, подвергавшійся перазъ гніенію, особенно въ низменныхъ мѣстностяхъ, по случаю дождливаго лѣта, далъ въ резултатѣ урожай, значительно хуже прошлогодняго.

Во время уборки хлѣбовъ и травъ недостатка въ рабочихъ силахъ въ отчетномъ году не чувствовалось, почему она могла бы производиться вполне успѣшно, если бы не ненастная погода въ Іюль и Августъ мѣсяцахъ 1888 года.

Насѣкомыхъ, вредныхъ для растений, въ отчетномъ году не замѣчалось, кромѣ встрѣчаемыхъ съ нѣкотораго времени во многихъ мѣстностяхъ Константиновскаго уѣзда такъ называемыхъ «паршей», распространяющихся съ неимовѣрною быстротою и уничтожающихъ еще нестцвѣтшіи клеверъ, который сначала красѣетъ, затѣмъ—желтѣетъ и, наконецъ, со-

вершенно засыхаетъ. Единственнымъ средствомъ, средствомъ далеко не радикальнымъ, къ которому прибѣгаютъ мѣстные жители, служитъ окапываніе ровиками зараженнаго пространства<sup>1)</sup>. Случаевъ градобитія въ теченіи лѣта было три, а именно: въ Венгровскомъ (гм. Вышковъ), Луковскомъ (гм. Серокомля) и Радинскомъ (гм.: Бѣла, Сѣмень и Суховаля) уѣздахъ, причемъ въ первомъ на пространствѣ 70 морговъ была повреждена и частью вполнѣ уничтожена озимая рожь, причинившая не мало убытка мѣстнымъ владѣльцамъ; во второмъ потери доходили до 4200 руб., а въ третьемъ на пространствѣ около 500 морговъ истреблена рожь, но значительная часть этого немаловажнаго убытка была вознаграждена тѣмъ, что послѣ градобитія пространство было обращено подъ посѣвъ гречихи, давшей хорошій урожай.

О посѣвѣ и урожаѣ хлѣбовъ и картофеля прилагается особая вѣдомость № 1.

Результатъ сбора хлѣбовъ былъ слѣдующій:

А. Посѣяно всего по губерніи:

а) озимыхъ —	пшеницы . . .	61167	четв.
	ржи . . .	185007	"
б) яровыхъ —	пшеницы . . .	803	"
	овса . . .	131071	"
	ячменя . . .	47890	"
	гречихи . . .	24744	"
	прочихъ хлѣбовъ .	24727	"
	картофеля . . .	390615	"

Б. Собрано всего по губерніи:

а) озимыхъ —	пшеницы . . .	310247	четв.
	ржи . . .	818330	"
б) яровыхъ —	пшеницы . . .	4481	"
	овса . . .	654283	"
	ячменя . . .	225564	"
	гречихи . . .	110385	"
	прочихъ хлѣбовъ .	125116	"
	картофеля . . .	2038736	"

Сѣна собрано въ отчетномъ году по губерніи 13443856 пуд.

Параллель посѣва и урожая хлѣбовъ за 1887 и отчетный 1888 годы представляется въ слѣдующемъ видѣ:

Посѣяно четвертей:

	въ 1887 году	въ 1888 году
озимыхъ . . .	232865	246174
яровыхъ . . .	225376	229235
картофеля . . .	379350	390615
Итого . . .	837591	866024

<sup>1)</sup> Объ этомъ сообщено въ Центр. Стат. Комитетъ, при доставленіи статистическихъ свѣдѣній о посѣвѣ и урожаѣ хлѣбовъ, отъ 23 Декабри отчетнаго года за № 3.

Собрано четвертей:

	въ 1887 году		въ 1888 году
озимыхъ . . .	1127823	озимыхъ . . .	1128577
яровыхъ . . .	1094462	яровыхъ . . .	1119829
картофеля . . .	2138740	картофеля . . .	2038736
Итого . . .	4361025	Итого . . .	4287142
Сѣна собрано	12001076 п.	Сѣна собрано	13443856 п.

Такимъ образомъ, по сравненіи обнаруживается, что въ отчетномъ году посѣяно болѣе, чѣмъ въ 1887, всего на 28433 четверти, въ томъ числѣ: озимыхъ на 13309 четв., яровыхъ на 3859 четв. и картофеля на 11265 четв.; собрано же: озимыхъ на 754 четв. и яровыхъ на 25367 четв. болѣе, картофеля на 100004 четв. менѣе, сѣна же на 1442780 пуд. болѣе, чѣмъ въ 1887 году.

Причиною этой, сравнительно благоприятной, разницы для озимыхъ и яровыхъ хлѣбовъ была установившаяся съ половины Мая мѣсяца отчетнаго года теплая погода съ изрѣдка перепадавшими дождями; неурожаемъ же картофеля объясняется дождливымъ концомъ лѣта и начала осени 1888 года.

Количество зерна въ общемъ получилось болѣе прошлогодняго; умолотъ же хлѣбовъ былъ слѣдующій:

а) озимыхъ: пшеница самъ . . . . .	5
рожь самъ . . . . .	4,4
б) яровыхъ: пшеница самъ . . . . .	5,5
овесъ „ . . . . .	4,9
ячмень „ . . . . .	4,7
гречиха „ . . . . .	4,4
прочіе хлѣба . . . . .	5
картофель „ . . . . .	5,2.

На основаніи этихъ данныхъ отчетный годъ слѣдуетъ отнести къ числу средне-урожайныхъ.

Что касается нормы запросовъ на всѣ роды хлѣбовъ, то она примѣнялась къ Варшавской рыночной.

Среднія годовыя цѣны на хлѣбъ, картофель и сѣно по уѣздамъ губерніи въ отчетномъ году были слѣдующія:

НАЗВАНІЕ УѢЗДОВЪ.	З а ч е т в е р т ь .										За пудъ сѣна.		
	Пшеницы.		Р ж п.		Ячменя.		О в с а .		Гречихи.			Картофеля.	
	Р	у	б	л	ц	и	к	о	п	ѣ			й
Гор. Сѣдлецъ . . . . .	9	20	5	63	4	71	3	53	6	38	1	89	28
Уѣздъ Сѣдлецкій . . . . .	9	75	6	87	5	40	4	10	—	—	1	90	31
„ Бѣльскій . . . . .	9	50	6	60	5	—	4	80	5	90	2	—	35
„ Венгровскій . . . . .	10	64	5	83	5	12	3	87	6	34	1	72	33
„ Влодавскій . . . . .	9	40	5	82	5	25	3	75	5	30	1	35	40
„ Гарволинскій . . . . .	10	4	7	2	5	88	4	11	6	92	2	—	44
„ Константиновскій . . . . .	8	80	5	36	4	87	5	6	6	79	1	68	31
„ Луковскій . . . . .	9	49	6	52	5	65	4	1	7	9	2	35	33
„ Радисскій . . . . .	9	—	6	—	5	90	3	76	6	5	1	68	40
„ Соколовскій . . . . .	9	10	5	70	5	25	3	70	5	—	1	40	30
Среднія цѣны по губерніи	9	50	6	14	5	30	4	7	6	21	1	80	35

Сравнивая эти цѣны съ прошлогодними, оказывается пониженіе, за исключеніемъ гречихи и картофеля, на всѣхъ родахъ хлѣбовъ, отчасти вслѣдствіе такого же пониженія на ближайшихъ главныхъ хлѣбныхъ рынкахъ, отчасти же вслѣдствіе запаса хлѣбовъ, оставшихся въ сбереженіи отъ прошлыхъ лѣтъ.

О приблизительныхъ поуѣздныхъ цѣнахъ на рабочія силы можно судить на основаніи слѣдующей таблицы:

НАЗВАНІЕ УѢЗДОВЪ.	К О Н Н Ы М Ъ.								П Ъ Ш П И М Ъ.																		
	На собствен. харчахъ.				На хозяйскихъ харчахъ.				На собствен. харчахъ.				На хозяйскихъ харчахъ.														
	Въ годъ.	Въ лѣто.	Поденно.	Съ десятины.	Въ годъ.	Въ лѣто.	Поденно.	Съ десятины.	Въ годъ.	Въ лѣто.	Поденно.	Съ десятины.	Въ годъ.	Въ лѣто.	Поденно.	Съ десятины.											
	Р у б л и к о п ѣ й к и.																										
Бѣльскій . . . . .	—	—	—	1 35	3 20	—	—	—	1 10	2 —	80	—	40	—	50	2 10	65	—	24	—	—	40	1 5				
Венгровскій . . . . .	—	—	—	1 50	4 50	—	—	—	1 —	3 50	—	—	—	—	50	4 —	45	—	—	—	—	30	3 —				
Владавскій . . . . .	—	—	—	—	—	—	—	—	1 10	—	—	—	—	—	45	3 50	35	—	—	—	—	35	2 20				
Гарволинскій . . . . .	—	—	—	1 50	—	—	—	—	—	—	150	—	75	—	50	—	—	—	—	—	—	—	—				
Константиновскій . . . . .	250	—	80	—	1 5	3 40	145	—	50	—	65	2 10	110	—	50	—	35	2 20	50	—	20	—	25	1 50			
Луковскій . . . . .	200	—	—	—	1 —	—	—	—	—	—	—	—	100	—	—	—	30	—	—	—	35	—	—	20	—		
Радинскій . . . . .	150	—	70	—	1 80	2 60	100	—	45	—	70	1 20	70	—	20	—	35	1 50	40	—	12	—	—	10	1 —		
Соколовскій . . . . .	360	—	180	—	1 50	4 50	240	—	110	—	95	3 —	105	—	60	—	45	1 80	45	—	30	—	—	25	—	95	
Сѣдлецкій . . . . .	276	—	45	—	1 —	1 70	150	—	40	—	70	—	80	125	—	60	—	45	—	70	70	—	30	—	30	—	65

Другія отрасли земледѣлія—огородничество и садоводство занимаютъ въ губерніи второстепенное мѣсто и ведутся также рутинно и малоодоходно, какъ и въ прежніе годы. Урожай овощей въ отчетномъ году можно назвать хорошимъ,—фруктовъ же, объ усовершенствованіи которыхъ мало заботится мѣстное населеніе, былъ средній, даже въ нѣкоторомъ отношеніи хорошей. Засѣваемая въ небольшой части Соколовскаго уѣзда свекловица дала урожай въ отчетномъ году нѣсколько хуже прошлогодняго. Посѣвъ льна, пеньки и другихъ растений, необходимыхъ для пряжи, незначителенъ и производится примѣнительно къ хозяйственнымъ и домашнимъ потребностямъ.

Скотоводство.

Въ тѣсной связи съ земледѣліемъ находится вопросъ о состояніи скотоводства, одной изъ важнѣйшихъ и существеннѣйшихъ отраслей сельскаго хозяйства. Въ коневодствѣ, овцеводствѣ, разведеніи крупнаго и мелкаго рогатаго скота, а также свиневодствѣ замѣчается, по прежнему, прогрессъ, къ сожалѣнію, незначительный. Порода лошадей постепенно улучшается, благодаря существованію въ губерніи частнаго и въ особенности Яновскаго Государственнаго Конскаго Завода, состоящаго изъ двухъ отдѣленій: а) чистокровнаго англійскаго и б) полукровнаго. За прошедшими въ теченіи года переѣздами отъ прибыли и убыли, въ 1-омъ изъ названныхъ отдѣленій къ 1 Января 1889 года осталось 35 лошадей: 11 матокъ, 12 жеребцовъ и столько же кобылъ;

во П-омъ же значительно болѣе: заводскихъ производителей 6, матокъ 39, жеребцовъ 51, кобылъ 56, рабочихъ лошадей 10, всего же 162 лошади. Въ находящейся при заводѣ «заводской конюшнѣ» къ 1 Января 1889 года числилось 103 лошади, въ томъ числѣ 2 рабочія и 101 жеребецъ. Въ теченіи случнаго періода съ шестью заводскими производителями случено 54 чистокровныхъ и 27 полукровныхъ кобылъ мѣстныхъ владѣльцевъ; кромѣ того, съ 93 жеребцами заводской конюшни, бывшими въ арендѣ въ губерніяхъ Царства Польскаго, а также Гродненской и Орловской, случены 3033 частныя кобылы. Такимъ образомъ, успѣхи Яновскаго Государственнаго Конскаго Завода сказываются не только въ районѣ Сѣдлецкой губерніи, но и далеко за ея рамками.

Что касается Сѣдлецкой мелкой шляхты и крестьянъ, то они содержатъ лошадей, по прежнему, мелкой породы, притомъ слабосильныхъ, что мотивируется отчасти недостаткомъ хорошаго корма, а главнымъ образомъ раннимъ холощениемъ и преждевременнымъ употребленіемъ ихъ на работы. Точно также крестьяне мало обращаютъ вниманія на усовершенствованіе породъ рогатаго скота и тонкорунныхъ овецъ, о чемъ болѣе заботятся крупныя землевладѣльцы.

Общая цифра скота въ губерніи въ отчетномъ году составляла 1014711 штукъ, а именно:

а) лошадей:		
жеребцовъ и мериновъ . . . . .	31820	
кобылъ . . . . .	37335	
жеребятъ . . . . .	14737	
б) рогатаго скота:		
быковъ и воловъ . . . . .	55560	
коровъ . . . . .	190025	
яловаго скота . . . . .	69570	
телятъ . . . . .	29330	
в) овецъ . . . . .	420027	
г) свиней . . . . .	175307.	

Среднія цѣны на скотъ въ отчетномъ году были слѣдующія:

за жеребца . . . . .	115 руб. — коп.
„ мерина . . . . .	105 „ — „
„ кобылицу . . . . .	85 „ — „
„ жеребенка . . . . .	23 „ — „
„ быка . . . . .	55 „ — „
„ вола . . . . .	50 „ — „
„ корову . . . . .	30 „ — „
„ теленка . . . . .	5 „ — „
„ овцу . . . . .	2 „ 50 „
„ свинью . . . . .	20 „ — „
„ поросенка отъ 30 коп. до 1 рубля.	

### Б. Обеспечение народного продовольствия.

Въ противоположность существующимъ въ центральныхъ губернияхъ Имперіи запаснымъ хлѣбнымъ магазинамъ, обезпеченіемъ народного продовольствія въ Съдлецкой губерніи служатъ результаты годового урожая хлѣбовъ и картофеля. Отсутствие такихъ продовольственныхъ магазиновъ въ губерніяхъ Царства Польскаго объясняется плотностью населенія, обиліемъ удобныхъ путей сообщенія, а равно близостью городовъ и посадовъ, гдѣ развита хлѣбная торговля и гдѣ въ амбарахъ у частныхъ лицъ хранятся довольно обильные запасы хлѣба.

Для населенія и расположенныхъ въ губерніи войскъ въ отчетномъ году требовалось:

1) На продовольствіе:	
озимыхъ хлѣбовъ . . . . .	692840 четв.
яровыхъ " . . . . .	491039 "
картофеля . . . . .	572691 "
	<hr/>
Итого . . . . .	1756570 четв.

2) На обсеменение полей, винокурение и другія потребности:	
озимыхъ хлѣбовъ . . . . .	309367 четв.
яровыхъ " . . . . .	345916 "
картофеля . . . . .	655601 "
	<hr/>
Итого . . . . .	1310884 четв.

Всего же требовалось до новаго урожая:	
озимыхъ хлѣбовъ . . . . .	1002207 четв.
яровыхъ " . . . . .	836955 "
картофеля . . . . .	1228292 "
	<hr/>
Итого . . . . .	3067454 четв.

На прокормленіе скота израсходовано сѣна 13017474 пуда.

По сравненіи этого общаго расхода съ вышепредставленнымъ \*) урожаемъ хлѣбовъ и картофеля оказался излишекъ въ 1219688 четв., а именно:

озимыхъ хлѣбовъ . . . . .	126370 четв.
яровыхъ " . . . . .	282874 "
картофеля . . . . .	810444 "

Сѣна же для сбыта осталось 426382 пуда.

Все это оставшееся количество сельско-хозяйственной производительности составило предметъ для мѣстной продажи и сбыта.

\*) См. стр. 6.

### В. Промышленность заводская и фабричная.

Нельзя сказать, что фабрично-заводская промышленность въ Сѣдлецкой губерніи находится на должной ступени своего развитія. Крупныхъ фабрикъ или заводовъ въ губерніи довольно мало, что и понятно само собою, если принять во вниманіе издавна ощущаемый недостатокъ въ надлежащихъ мѣстныхъ капиталахъ. Большая часть фабрикъ и заводовъ, по крайней мѣрѣ, всё болѣе или менѣе значительныя промышленныя заведенія тѣснѣйшимъ образомъ связаны съ земледѣліемъ, ибо они служатъ для переработки мѣстныхъ сельскохозяйственныхъ произведеній и способствуютъ болѣе удобному ихъ быту не только въ рамкахъ Сѣдлецкой губерніи, но и внѣ ея района. Такимъ образомъ, успѣхи фабрично-заводскаго дѣла въ Сѣдлецкой губерніи въ большинствѣ случаевъ зависятъ, можно сказать, исключительно отъ результатныхъ урожковъ болѣе или менѣе благопріятнаго урожая.

Въ сферѣ промышленной дѣятельности губерніи первое мѣсто занимаетъ, конечно, винокуреніе, завоевавшее себѣ въ торговомъ мірѣ далекое и широкое поле. Въ отчетномъ году дѣйствовало 59 винокуренныхъ заводовъ, т. е. однимъ меньше, нежели въ 1887 году; водочныхъ же, по прежнему, два. Общая сумма производительности этихъ заводовъ доходила — какъ видно изъ прилагаемой вѣдомости № 2 — до 2602869 руб., а именно: 59 винокуренныхъ — 2439969 руб., двухъ-же водочныхъ — 162900 руб. Такимъ образомъ, сумма производительности винокурения составляетъ болѣе, чѣмъ половину огульной суммы производительности фабрикъ и заводовъ по губерніи.

Матеріаломъ для винокурения служатъ не столько хлѣбные продукты, сколько картофель. На дѣйствовавшихъ въ отчетномъ году 59 винокуренныхъ заводахъ перекурено: 2478933 пуд. картофеля, 16800 пуд. муки и сухого солоду, 168913 пуд. зеленого солоду и 7255 пуд. свеклосахарной патоки и виноградныхъ дрожжей. Изъ этого количества продуктовъ выкурено спирта 42918828°, — болѣе нормы на 17,6%, между тѣмъ какъ въ 1887 году было сверхъ нормы на 20,1%. Это уменьшеніе выкурки мотивируется исключительно менѣе благопріятнымъ въ отчетномъ году урожаемъ и худымъ качествомъ картофеля, заключавшаго въ себѣ крахмала отъ 16 до 19 процентовъ, тогда какъ въ предшествовавшемъ 1887 году послѣдняго было болѣе 20%.

Ближайшая причина нѣкотораго сокращенія винокурения кроется въ томъ обстоятельстве, что влѣдствіе крайне низкихъ продажныхъ цѣнъ и уменьшенія сбыта за границу, въ силу конкуренціи нашего спирта съ иностраннымъ, заводчикамъ поневолѣ приходится выкуривать все меньше его количество. Изъ выкуренныхъ въ отчетномъ году около 43 мил. градусовъ спирту, на мѣстное потребленіе израсходовано лишь около 12 мил. градусовъ, все же остальное количество должно быть вывезено. Такимъ образомъ, независимо отъ не-

рекура и вывозной преміи, заводчики терпят большія потери. Другая причина уменьшенія спиртнаго производства заключается въ сокращеніи количества отчисляемаго съ 1-го Юля 1888 года заводчикамъ безакцизнаго спирта: до означеннаго времени отчислялось имъ перекура 7% съ 1 милліона и 5% съ остальной выкурки, съ 1-го же Юля отчетнаго года лишь 5% съ 1 милліона и 3% съ остального количества.

Что касается двухъ водочныхъ заводовъ, то на нихъ въ теченіи отчетнаго года поступило 56319 ведеръ вина въ 40°, причеиъ приготовлено водочныхъ издѣлій 3198 ведеръ. И водочное производство въ Сѣдлецкой губерніи, при конкуренціи съ очищеннымъ виномъ Варшавскихъ и Московскихъ заводовъ, пока надлежащимъ образомъ развиваться не можетъ.

На дѣйствовавшихъ въ отчетномъ году 34 пивоваренныхъ заводахъ переработано солоду около 59000 пудовъ, изъ чего приготовлено около 200000 ведеръ баварскаго и до 100000 простого пива.

Рыночныя цѣны на припасы, употребленные для винокурения, были слѣдующія:

за четверть ржи . . .	отъ 5 руб.	5 коп.	до 6 руб.	15 коп.
» пшеницы . . .	» 7 »	10 »	10 »	40 »
» овса . . .	» 3 »	15 »	4 »	— »
» гречихи . . .	» 4 »	95 »	5 »	75 »
» ячменя . . .	» 3 »	90 »	5 »	20 »
» гороху . . .	» 6 »	15 »	7 »	35 »
» картофеля . . .	» 1 »	— »	1 »	60 »
За 1 ведро вина въ 78°	» 7 »	61 »	8 »	10 »
» » » 40°	» 3 »	90 »	4 »	35 »

Второе мѣсто по размѣрамъ производительности занимаетъ сахарное производство, которое вслѣдствіе недавняго кризиса стало замѣтно сокращаться. На единственномъ въ Сѣдлецкой губерніи Эльжбетовскомъ сахарномъ заводѣ <sup>1)</sup> переработано въ отчетномъ году 18444 берковца (въ 10 пудовъ каждый) свекловицы, собранной съ 1108 десят. земл. Взвѣшено и обложено акцизомъ 110814 пудовъ на сумму акциза 94191 руб. 90 коп. Низкія въ предшествовавшіе годы цѣны на сахаръ въ 1888 году стали нѣсколько подниматься и къ концу года достигли: 5 руб. за пудъ рафинада въ головвахъ, 5 руб. 12 коп. за рафинадъ въ кускахъ и 4 руб. 25 коп. за пудъ бѣлаго песку.

Немаловажную роль играютъ въ губерніи мельницы, распадающіяся на 4 категоріи: паровыя, вѣтряныя, водяныя и конныя. Общая цифра мельницъ доходила въ отчетномъ году до 675, т. е. болѣе половины числа всѣхъ фабричныхъ заведеній въ губерніи. На нихъ было перемолото хлѣба различныхъ родовъ на сумму 677830 руб.

Изъ остальныхъ промышленныхъ заведеній заслуживаютъ упоминанія стекольные заводы (8), особенно въ Гар-

<sup>1)</sup> въ Соколовскомъ уѣздѣ.

волинскомъ уѣздѣ заводъ «Чехи» Гордлички, а также въ Венгровскомъ и Луковскомъ уѣздахъ, и Межирѣцкая <sup>1)</sup> спичечная фабрика, на которой со времени введенія спичечнаго акциза <sup>2)</sup> было приготовлено 246293200 штукъ на сумму 18000 руб. <sup>3)</sup>.

### Г. Торговля.

Не смотря на то, что Сѣдлецкая губернія изрѣзана сѣтью желѣзныхъ дорогъ, торговые ея обороты не особенно велики, вслѣдствіе малаго развитія фабрично-заводскаго дѣла. За весьма незначительными исключеніями, какъ вишня, такъ и внутренняя торговля сосредоточиваются въ рукахъ евреевъ, специалистовъ въ этомъ отношеніи. Внутреннюю торговлю ведетъ мѣстное населеніе почти исключительно предметами, необходимыми въ повседневной жизни. Другіе же мѣстные продукты, какъ: излишекъ зерноваго хлѣба, спирту, овечьей шерсти идутъ главнымъ образомъ на Варшавскій рынокъ; за границу сбывается лишь строевой лѣсъ по судоходнымъ рѣкамъ. По свѣдѣніямъ, сообщеннымъ Сѣдлецкою Казенною Палатою, въ отчетномъ году число свидѣтельствъ и билетовъ на право торговли и промысловъ, а также количество поступившихъ за нихъ денегъ были слѣдующія:

НАИМЕНОВАНИЕ ТОРГОВЫХЪ ДОКУМЕНТОВЪ.	Годовой омазь.		Выдано въ 1888 году.		Въ сравненіи съ 1887 годомъ.		Поступило денегъ въ 1888 году.	Въ сравненіи съ 1887 годомъ.	
	Руб.	Годовыхъ.	Полугодов.	Годовыхъ.	Полугодов.				
						Рубли и копейки.			
Свидѣтельствъ: 1-й гильдіи . . . . .	565	10	1	+ 3	—	5932	50	+1695	—
2-й гильдіи . . . . .	55	45	—	+ 13	— 2	2475	—	+ 660	—
4-го класса . . . . .	40	252	21	+ 12	+10	10500	—	+ 680	—
5-го класса . . . . .	15	553	30	+ 95	+12	8520	—	+1515	—
На мелочной торговѣ: 4-го класса . . . . .	10	3462	92	— 98	—21	35080	—	—1085	—
5-го класса . . . . .	16	10	2	+ 6	+ 1	176	—	+ 104	—
На развозной торговѣ . . . . .	6	42	8	— 14	— 1	276	—	— 87	—
На разносный торговѣ . . . . .	35	76	8	+ 14	+ 7	2800	—	+ 612	50
Приказчицкихъ: 1-го класса . . . . .	6	520	33	—129	—19	3219	—	— 831	—
2-го класса . . . . .	15	5	—	+ 5	—	75	—	+ 75	—
Паспортныхъ, членамъ купеческихъ семействъ: 1-й гильдіи . . . . .	6	40	—	+ 12	—	240	—	+ 72	—
2-й гильдіи . . . . .	15	1	—	—	—	15	—	—	—
Промысловыхъ свидѣтельствъ: 1-го разряда: 4-го класса . . . . .	10	12	1	+ 1	—	125	—	+ 10	—
5-го класса . . . . .	10	5	3	+ 1	+ 2	65	—	+ 20	—
2-го разряда: 4-го класса . . . . .	7	32	1	+ 4	+ 1	227	50	+ 24	50
5-го класса . . . . .	5	31	3	+ 8	+ 3	162	50	+ 47	50
3-го разряда: 4-го класса . . . . .	3	306	13	+ 19	+ 4	937	50	+ 51	—
5-го класса . . . . .	25	6	1	+ 4	+ 1	162	50	— 62	50
Билетовъ — 1-й гильдіи: 4-го класса . . . . .	20	13	3	+ 5	+ 1	290	—	+ 110	—
5-го класса . . . . .	15	67	1	+ 20	+ 3	1012	50	+ 277	50
2-й гильдіи: 4-го класса . . . . .	10	319	17	— 6	— 6	3275	—	+ 90	—
5-го класса . . . . .	4	135	28	—	+ 6	596	—	+ 12	—
Билетовъ мелочнаго торгоа: 4-го класса . . . . .	2	1107	87	—171	+21	2301	—	— 321	—
5-го класса . . . . .									
Итого . . . . .	—	—	—	—	—	78463	—	+3518	50
Сверхъ того поступило взысканій за нарушеніе торговыхъ правилъ . . . . .	—	—	—	—	—	3541	65	+ 408	68
Всего . . . . .	—	—	—	—	—	82004	65	+3927	18
Кромѣ того поступило въ 1888 г. дополнительнаго раскладочнаго сбора съ торговыхъ и промышлен. предіриятій.	—	—	—	—	—	7857	—	—	—

<sup>1)</sup> Радинскаго уѣзда.

<sup>2)</sup> 1-го мая 1888 года.

<sup>3)</sup> Свѣдѣнія объ остальныхъ фабрикахъ и заводахъ въ прилагаемой вѣдомости № 2.

Изъ вышеозначенныхъ документовъ выкуплено лицами:

русскаго происхожденія . . . . .	392
польскаго » . . . . .	1289
еврейскаго » . . . . .	5673
иностранцами . . . . .	48
Итого . . . . .	7402.

За нарушение торговыхъ правилъ оштрафовано 298 лицъ. По общему числу торговцевъ, выкупившихъ торговые документы, процентъ оштрафованныхъ лицъ составляетъ 2,5, изъ какового числа падаетъ на долю лицъ:

русскаго происхожденія . . . . .	0,10%
польскаго » . . . . .	0,43 „
еврейскаго » . . . . .	1,96 „
иностранцевъ . . . . .	0,01 „

**Д. Движеніе народонаселенія.**

Всѣхъ жителей въ губерніи къ 1-му Января 1888 года числилось 673221 \*).

Какъ видно изъ прилагаемой вѣдомости № 3, въ теченіи отчетнаго года:

п и р и б ы л о	а) законнорожденныхъ:	мужчинъ 1) въ городахъ . . . . .	1487	} 11894 чел.	
		2) въ уѣздахъ . . . . .	10407		
	женщинъ	1) въ городахъ . . . . .	1302	} 11978 „	
		2) въ уѣздахъ . . . . .	10676		
	б) незаконнорожденныхъ:	мужчинъ	1) въ городахъ . . . . .	35	} 576 „
			2) въ уѣздахъ . . . . .	541	
		женщинъ	1) въ городахъ . . . . .	46	} 850 „
			2) въ уѣздахъ . . . . .	804	
в) переселившихся . . . . .				3228 „	
Итого . . . . .				28526 чел.	

у б ы л о	а) умерло: мужчинъ	1) въ городахъ . . . . .	1074	} 8182 чел.
		2) въ уѣздахъ . . . . .	7108	
	женщинъ	1) въ городахъ . . . . .	989	} 8631 „
		2) въ уѣздахъ . . . . .	7642	
б) выселилось . . . . .				3035 „
Итого . . . . .				19848 чел.

\*) Въ „Обзорѣ“ за предшествовавшій 1887 годъ показано жителей обоого пола къ 1-му Января 1888 года 671846 душъ; но по послѣдней, тщательной повѣркѣ книгъ народонаселенія въ 1888 году оказалось, что по Влодавскому уѣзду число жителей къ 1-му Января означеннаго года было показано менѣе дѣйствительнаго на 1375 душъ, по каковой причинѣ послѣднія включены нынѣ въ общее число жителей губерніи. Такимъ образомъ оказывается, что общая цифра населенія Сѣдлецкой губерніи къ 1 Января 1888 г. составляла 673221, а не 671846 душъ.

Такимъ образомъ, естественный приростъ народонаселенія составлялъ въ отчетномъ году 8485 душъ, а со включеніемъ перевышки (193) переселившихся въ сравненіи съ выселившимися, будетъ 8678 душъ, такъ что къ 1-му Января 1889 года въ Сѣдлецкой губерніи состояло 681899 душъ, а именно: 335666 мужчинъ и 346233 женщины.

Въ частности, поуѣздно, число жителей къ 1-му Января 1888 и 1889 годовъ, а также—родившихся, умершихъ, переселившихся и выселившихся въ отчетномъ году представляется въ слѣдующемъ видѣ:

Названіе уѣздовъ.	Къ 1-му Января 1888 г. состояло жителей обоюго пола.	Въ 1888 году родилось.									Всего переселилось въ 1888 году.	Умерло въ 1888 году.			Всего выселилось въ 1888 году.			Состоитъ къ 1-му Января 1889 года.		
		Законнорожденныхъ.			Незаконнорожденныхъ			В С Е Г О .				МУЖ.	ЖЕН.	ВСЕГО	Всего выселилось въ 1888 году.	Всего прибавило въ 1888 году.	МУЖ.	ЖЕН.	ВСЕГО	
		МУЖ.	ЖЕН.	ВСЕГО	МУЖ.	ЖЕН.	ВСЕГО	МУЖ.	ЖЕН.	ВСЕГО										
		МУЖ.	ЖЕН.	ВСЕГО	МУЖ.	ЖЕН.	ВСЕГО	МУЖ.	ЖЕН.	ВСЕГО										
Гор. Сѣдлецъ . . .	14149	294	228	522	10	16	26	304	244	548	235	163	133	296	99	388	7196	7341	14537	
Сѣдлецкій . . .	55631	1028	1031	2059	22	27	49	1050	1058	2108	184	582	885	1467	168	657	27662	28626	56288	
Вѣльскій . . . .	67439	963	1139	2102	80	96	176	1043	1235	2278	205	932	888	1820	205	458	34145	33752	67897	
Венгровскій . . .	70856	1137	1119	2256	24	28	52	1161	1147	2308	435	679	659	1338	407	998	35693	36161	71854	
Влодавскій . . .	79298	1407	1419	2826	33	42	75	1440	1461	2901	356	1066	1071	2137	240	880	39477	40701	80178	
Гарволинскій . .	105117	1860	1988	3848	—	—	—	1860	1988	3848	553	1017	1168	2185	395	1821	51702	55236	106938	
Константиновскій	56370	1040	1106	2146	101	142	243	1141	1248	2389	246	698	717	1415	358	862	28074	29158	57232	
Луковскій . . . .	88053	1934	1846	3780	32	42	74	1966	1888	3854	525	1289	1279	2568	564	1247	44415	44885	89300	
Радинскій . . . .	72607	1109	963	2072	214	386	600 <sup>1)</sup>	1323	1349	2672	159	960	1016	1976	153	702	35650	37659	73309	
Соколовскій . . .	63701	1122	1139	2261	60	71	131	1182	1210	2392	330	796	815	1611	446	665	31652	32714	64366	
<b>Итого</b>	<b>673221</b>	<b>11894</b>	<b>11978</b>	<b>23872</b>	<b>576</b>	<b>850</b>	<b>1426</b>	<b>12470</b>	<b>12828</b>	<b>25298</b>	<b>3228</b>	<b>8182</b>	<b>8631</b>	<b>16813</b>	<b>3035</b>	<b>8678</b>	<b>335666</b>	<b>346233</b>	<b>681899</b>	

Отношеніе числа родившихся и умершихъ къ общей массѣ населенія слѣдующее: первыхъ 1 на 26 человекъ, вторыхъ же 1 на 40, другими словами, число родившихся составляетъ 3,8%, а умершихъ 2,5% всего населенія.

По возрастамъ смертность распредѣляется такъ:

умерло до мѣсяца . . . . .	1558
отъ мѣсяца до года . . . . .	2505
» года до 5 лѣтъ . . . . .	2823
» 5 лѣтъ до 10 лѣтъ . . . . .	1340
» 10 » 15 » . . . . .	800
» 15 » 20 » . . . . .	541
» 20 » 25 » . . . . .	491
» 25 » 30 » . . . . .	491
» 30 » 35 » . . . . .	558
» 35 » 40 » . . . . .	598

<sup>1)</sup> См. примѣчаніе на стр. 13.

<sup>2)</sup> Въ означенное количество включены и рожденные въ отчетномъ году отъ незаконносожителствующихъ б. униатовъ, которые ранѣе не помѣщались въ рубрикѣ незаконнорожденныхъ.

отъ 40 лѣтъ до 45 лѣтъ . . . . .	581
» 45 » 50 » . . . . .	707
» 50 » 55 » . . . . .	883
» 55 » 60 » . . . . .	918
» 60 » 65 » . . . . .	565
» 65 » 70 » . . . . .	506
» 70 » 75 » . . . . .	397
» 75 » 80 » . . . . .	292
» 80 » 85 » . . . . .	175
» 85 » 90 » . . . . .	60
» 90 » 95 » . . . . .	11
» 95 » 100 » . . . . .	3
	<hr/>
Итого . . . . .	16813

Изъ приведенныхъ цифровыхъ данныхъ видно, что наибольшая смертность господствовала въ возрастахъ отъ одного мѣсяца до 10 лѣтъ, наименьшая же отъ 70 до 100 лѣтъ.

Огульная цифра населенія распределяется слѣдующимъ образомъ:

а) по вѣроисповѣданіямъ:

православныхъ . . . . .	151455
католиковъ . . . . .	402834
лютеранъ . . . . .	13933
баптистовъ . . . . .	110
евреевъ . . . . .	112800
магометанъ . . . . .	85
раскольниковъ . . . . .	26
другихъ исповѣданій. . . . .	656
	<hr/>
Итого . . . . .	681899

б) по сословіямъ:

дворянъ { Имперіи . . . . .	320
{ Царства Польскаго . . . . .	4765
духовныхъ лицъ . . . . .	857
почетныхъ гражданъ . . . . .	125
кушцовъ . . . . .	2561
мѣщанъ . . . . .	120797
крестьянъ . . . . .	443720
колонистовъ . . . . .	47857
иностранцевъ . . . . .	1661
отставныхъ и запасныхъ нижнихъ чиновъ . . . . .	19550
другихъ сословій . . . . .	39686
	<hr/>
Итого . . . . .	681899

Браковъ въ отчетномъ году заключено:

въ городахъ . . . . .	595
въ уѣздахъ . . . . .	3977
	<hr/>
Итого . . . . .	4572 брака.

Распределение ихъ по временамъ года и уѣздамъ показывается слѣдующая таблица:

МѢСТНОСТИ.	Число браговъ.				
	Весною.	Лѣтомъ.	Осенью.	Зимою.	ВСЕГО.
Гор. Съдлецъ. . . . .	26	32	28	35	121
Уѣздъ Бѣльскій . . . . .	51	24	123	67	265
„ Венгровскій . . . . .	59	71	134	254	518
„ Влодавскій . . . . .	176	89	218	169	652
„ Гарволинскій. . . . .	95	140	249	269	753
„ Константиновскій . . . . .	61	44	142	80	327
„ Луговскій. . . . .	146	99	170	358	773
„ Радинскій. . . . .	89	85	121	160	455
„ Соголовскій . . . . .	51	36	120	174	381
„ Съдлецкій. . . . .	55	74	102	96	327
Итого . . . . .	809	694	1407	1662	4572

II. ПОДАТИ И НЕДОИМКИ.

A. Окладные и неокладные сборы.

Къ 1-му Января 1888 г. оставалось въ недоимкѣ:

а) окладныхъ . . . . .	3320 руб. 96 коп.
б) неокладныхъ . . . . .	83442 » 72 »
в) разероченныхъ . . . . .	1036 » 51 »
итого . . . . .	87800 руб. 19 коп.

Въ теченіи 1888 г. подлежало поступленію:

а) окладныхъ . . . . .	739566 руб. 72 коп.
б) неокладныхъ . . . . .	94100 » 8 »
итого . . . . .	833666 » 80 »

Причислено:

а) окладныхъ: недоимокъ . . . . .	12453 руб. 80 коп.
оклада . . . . .	4291 » 81 »
итого . . . . .	16745 руб. 61 коп.
б) неокладныхъ: недоимокъ . . . . .	92889 » 18 »
оклада . . . . .	1755253 » 85 »
итого . . . . .	1848143 руб. 3 коп.
в) разероченныхъ . . . . .	1993 » 35 »
всего . . . . .	1866881 руб. 99 коп.

Исключено:

а. окладныхъ:	недоимокъ .	348 руб. 29 коп.
	оклада . .	6284 » 27 »
	итого .	6632 руб. 56 коп.
б. неокладныхъ:	недоимокъ .	26516 » 42 »
	оклада . .	5322 » 78 »
	итого .	31839 руб. 20 коп.
	всего .	38471 руб. 76 коп.
Всего подлежало поступленію		2749877 руб. 22 коп.

Въ то число поступило:

а. окладныхъ:	недоимокъ .	14877 руб. 41 коп.
	оклада . .	735818 » 9 »
	итого .	750695 руб. 50 коп.
б. неокладныхъ:	недоимокъ .	64780 » 86 »
	оклада . .	1834887 » 8 »
	итого .	1899667 руб. 94 коп.
в. разсроченныхъ	. . .	464 » 5 »
	всего	2650827 руб. 49 коп.

Слѣдовательно къ 1 Января 1889 г. осталось ко взысканію:

а. окладныхъ:	недоимокъ .	549 руб. 6 коп.
	оклада . .	1756 » 17 »
	итого .	2305 руб. 23 коп.
б. неокладныхъ:	недоимокъ .	85034 » 62 »
	оклада . .	9144 » 7 »
	итого .	94178 руб. 69 коп.
в. разсроченныхъ	. . .	2565 » 81 »
	всего недозыскано	99049 руб. 73 коп.

Противъ прошлаго 1887 года недозыскано болѣе на . . . . . 11249 руб. 54 коп.

Изъ приведенныхъ выше данныхъ и прилагаемой въдѣлости № 5 (о поуѣздномъ распредѣленіи недоимокъ) видно, что взысканіе государственныхъ сборовъ и податей производилось въ отчетномъ году успѣшно. Насильственные взысканія податей, — съ продажею имущества, были рѣдки. Въ большинствѣ случаевъ недоимки пополнялись послѣ первыхъ же напоминаній, до срока торговъ, причемъ особенною аккуратностью въ этомъ отношеніи отличались крестьяне и мелкіе владѣльцы.

**Б. Государственные и губернскіе сборы.**

Въ губерніи взимаются слѣдующіе сборы:

1. транспортный (государственный);
2. квартирный, дорожный и страховой—губернскіе;
3. божничный, гминный и училищный—мѣстные (на содержаніе различныхъ учреждений).

101152

О гминномъ и училищномъ сборахъ будетъ рѣчь въ послѣднемъ отдѣлѣ «Обзора».

а. Транспортный сборъ.

На возмѣщеніе ассигнуемой ежегодно по смѣтѣ Министерства Внутреннихъ Дѣлъ суммы на расходы по пересылкѣ празднующихся и перевозкѣ запасныхъ нижнихъ чиновъ на сборные пункты, въ случаѣ призыва ихъ на дѣйствительную службу, взимается такъ называемый транспортный сборъ, на основаніи постановленія б. Совѣта Управленія Царства Польскаго, отъ 27 Мая 1823 и 23 Марта 1837 годовъ и Высочайше утвержденнаго 6 Января 1872 года журнала Комитета по дѣламъ Царства. Норма этого сбора опредѣляется ежегодно Министерствомъ Внутреннихъ Дѣлъ, при чемъ имѣется въ виду число «дымовъ», съ которыхъ онъ подлежитъ взысканію, а равно и количество расходовъ, произведенныхъ на счетъ означеннаго источника.

Въ отчетномъ году подлежало къ поступленію по Сѣдлецкой губерніи съ 78117 дымовъ — считая по установленной нормѣ (16 коп. съ каждаго городского и сельскаго дыма) — всего 12498 руб. 72 коп., въ счетъ каковой суммы поступило 12491 руб. 92 коп., такъ что осталось въ недоимкѣ къ 1-му Января 1889 года 6 руб. 80 коп.

Означенная общая сумма по уѣздамъ губерніи распределяется такъ:

НАИМЕНОВАНИЕ УѢЗДОВЪ.	Подлежало къ поступленію.			Въ то число поступило.			Остается въ недоимкѣ къ 1-му Января 1889 года.	
	Съ каковаго числа дымовъ.	СУММА.						
		Р у б л и и к о п ѣ й к и.						
По Бѣльскому . . . . .	8566	1370	56	1366	16	4	40	
„ Венгровскому . . . . .	7419	1187	4	1187	4	—	—	
„ Влодавскому . . . . .	9667	1546	72	1546	72	—	—	
„ Гарволинскому . . . . .	11625	1860	—	1857	60	2	40	
„ Константиновскому . . . . .	7036	1125	76	1125	76	—	—	
„ Луковскому . . . . .	10438	1670	8	1670	8	—	—	
„ Радинскому . . . . .	8880	1420	80	1420	80	—	—	
„ Соголовскому . . . . .	6561	1049	76	1049	76	—	—	
„ Сѣдлецкому . . . . .	6832	1093	12	1093	12	—	—	
„ городу Сѣдлецу . . . . .	1093	174	88	174	88	—	—	
Всего . . . . .	78117	12498	72	12491	92	6	80	

Въ теченіи 1888 года на пересылку празднующихся израсходовано 5550 рублей.

б. Квартирный сборъ.

Сборъ этотъ установленъ для вознагражденія жителей губерніи за отбываемую ими постоянную повинность въ натурѣ. На основаніи Высочайше утвержденнаго 2 Мая 1886 г. мѣсяца

Государственнаго Совѣта и распоряженія Министерства Финансовъ, отъ 1 Юня отчетнаго года за № 3565, квартирный (спеціальный) сборъ взимался въ слѣдующемъ размѣрѣ:

I. Съ городскихъ обывателей:

- а) съ домовладѣльцевъ, причисленныхъ по платежу подымной подати ко II-му и III-му разрядамъ, въ размѣрѣ 100% съ уплачиваемой ими подымной подати;
- б) съ домовладѣльцевъ IV-го разряда—въ размѣрѣ 50% съ уплачиваемой ими подымной подати;
- в) съ промышленниковъ и торговцевъ 30% съ чистаго дохода отъ ихъ промысловъ.

II. Съ сельскихъ обывателей:

- а) съ частныхъ землевладѣльцевъ по 9½% со взимаемаго съ нихъ основнаго дворскаго поземельнаго налога;
- б) съ усадебъ I-го разряда по 52 коп.;
- в) съ усадебъ II-го разряда по 26 коп.

Взиманіе квартирнаго сбора въ городахъ и гминахъ производилось по раскладкамъ, составленнымъ и утвержденнымъ въ порядкѣ, установленномъ 5 и 9 статьями Высочайшаго Положенія отъ 31 Мая 1868 года о новой раскладкѣ этого сбора въ Царствѣ Польскомъ.

Въ недоимкѣ по губерніи за прежніе годы къ 1 Января 1888 года квартирнаго сбора числилось 15733 руб. 85 коп.

Причислено недоимокъ въ 1888 г.	417 „ 70 „
Росписано же въ 1888 году . . .	76032 „ 72 „
итого . . .	92184 руб. 27 коп.

Въ счетъ этой суммы:

поступило . . . . .	77700 руб. 95 коп.
сложено со счетовъ . . . . .	234 „ 15 „
итого . . . . .	77935 руб. 10 коп.

Затѣмъ къ 1 Января 1889 года  
осталось въ недоимкѣ. . . . . 14249 руб. 17 коп.

Независимо вышеназванныхъ сборовъ, въ виду IV ст. Закона 2 Мая 1886 года, опредѣлено 15% съ табачныхъ патентовъ, что съ пособіями изъ другихъ губерній составило въ отчетномъ году 18909 руб. 16 коп.

Изъ суммъ квартирнаго сбора въ теченіи отчетнаго года израсходовано 96844 руб. 26 коп., и къ 1 Января 1889 года осталось неудовлетворенныхъ расходовъ на общую сумму 15175 руб. 12 коп.

в. Земскій дорожный сборъ.

Установленный Высочайше утвержденными 19 Юня 1870 года Правилами о содержаніи земскихъ дорогъ въ Привислинскомъ Краѣ, взамѣнъ натуральной шарварковой повинности, дорожный сборъ, подъ названіемъ «земскаго дорожнаго», — на постройку и содержаніе дорогъ I разряда, опредѣляется:

1) съ сельскихъ обывателей въ размѣрѣ 15% со взимаемыхъ съ нихъ основного поземельнаго налога и подымной подати;

2) съ городскихъ обывателей, въ размѣрѣ тоже 15% съ основной подымной подати и контингенса ливерунковаго

Кромѣ того, на основаніи Высочайше утвержденнаго 27 Декабря 1878 г. журнала Комитета Царства Польскаго, въ пользу губернскаго земскаго дорожнаго сбора, взимается 10% съ уплачиваемыхъ въ казну пошлинъ за свидѣтельства на право торговли и промысловъ, а равно за билеты на торговля и промышленныя заведенія.

Оборотъ суммъ 15% и 10% дорожнаго сбора былъ слѣдующій:

въ остаткѣ отъ 1887 года было	45751 руб.	2½ коп.
въ теченіе 1888 г. поступило	106145	» 33½ »
итого	151896 руб.	36 коп.

Въ теченіи отчетнаго года на оруженіе новыхъ шоссеинныхъ дорогъ и мостовъ, ремонтъ старыхъ и содержаніе дорожной службы израсходовано всего . . . . . 73075 » 92 »

Затѣмъ, къ 1 Января 1889 года въ шести уѣздныхъ, одномъ окружномъ и губернскомъ казначействахъ числилось наличными деньгами . . . 78820 » 44 »  
и въ недоимкѣ . . . . . 5010 » 53 »

Дорожный сборъ поступалъ въ отчетномъ году довольно исправно. Взысканіе недоимокъ производилось, по примѣру прежнихъ лѣтъ, посредствомъ секвестраторовъ.

Распредѣленіе дорожнаго сбора по уѣздамъ губерніи представляется въ слѣдующемъ видѣ:

Название уѣздовъ.	Къ 1 Января 1888 г. состояло въ наличности.		Въ 1888 году.				Къ 1-му Января 1889 года состоитъ.																	
			Поступило.		Израсходовано.		Въ наличности.			Въ недоимкѣ.														
	15%	10%	15%	10%	15%	10%	15%	10%	ВСЕГО.	15%	10%	ВСЕГО.												
Р У Б Л И И К О П Ъ Й Г И.																								
Вѣльскій . . . . .	1658	93	2027	44	9804	46	2596	79	5537	38	2922	18	5906	1	1702	5	7608	6	1775	33	—	—	1775	33
Венгровскій . . . . .	987	87	308	66	9299	18	530	42	6176	37	—	—	4110	68	839	8	4949	76	49	48	—	—	49	48
Влодавскій . . . . .	17521	3½	1755	52	11062	6½	1270	23	1830	48	7	95	27202	62	3017	80	30220	42	647	22	—	—	647	22
Гарволинскій . . . . .	5190	71	3218	79	13330	21	1629	—	10546	27	3496	62	7974	65	1351	17	9325	82	226	63	—	—	226	63
Константиновскій . . . . .	3275	17	315	99	8838	16	479	—	7364	52	28	85	4748	81	766	14	5514	95	210	17	—	—	210	17
Луковскій . . . . .	284	39	1052	47	12054	46	2074	91	9710	89	865	79	2627	96	2261	59	4889	55	27	44	—	—	27	44
Радисскій . . . . .	439	6	864	56	9698	86	1185	66	8015	67	977	79	2122	25	1072	43	3194	68	26	97	—	—	26	97
Соколовскій . . . . .	1272	18	307	81	8230	81	485	70	1508	9	486	9	7994	90	307	42	8302	32	1746	87	—	—	1746	87
Сѣдлецкій . . . . .	2686	30	2584	14	9723	36	3852	6	10416	76	3614	22	1992	90	2821	98	4814	88	300	42	—	—	300	42
Итого . . . . .	33315	64½	12435	38	92041	56½	14103	77	60676	43	12399	49	64680	78	14139	66	78820	44	5010	58	—	—	5010	58

Страховой отъ огня сборъ.

На основаніи Высочайше утвержденнаго 20 Іюля 1870 года положенія о взаимномъ губернскомъ страхованіи отъ огня строеній, сборъ этотъ вѣзается со страхователей всѣхъ недвижимостей губерніи, подлежащихъ обязательному страхованію по тарифу и ежегодно составляющимся раскладамъ.

О стоимости застрахованныхъ въ отчетномъ году строеній можно судить на основаніи нижеслѣдующей таблицы:

НАЗВАНІЕ УѢЗДОВЪ.	По городамъ и посадамъ.	По дерев- нямъ.	ВСЕГО.
	Р	у	б л и.
Вѣльскій . . . . .	1680710	2843560	4524270
Венгровскій . . . . .	552270	2847950	3400220
Влодавскій . . . . .	1013720	3676130	4689850
Гарволинскій . . . . .	960110	3863130	4823240
Константиновскій . . . . .	514320	2774900	3289220
Луковскій . . . . .	1073230	3500030	4573260
Раднскій . . . . .	1324480	3494030	4818510
Соколовскій . . . . .	490470	2490140	2980610
Сѣдлецкій . . . . .	1630170	2706990	4337160
Итого . . . . .	9239480	28196860	37436340

Цѣнность строеній по губерніи въ 1888 году, сравнительно съ предшествовавшимъ, возвысилась на 469940 руб.

Ходъ страхового дѣла \*) въ отчетномъ году былъ слѣдующій.

а. Состояніе наличнаго страхового капитала.

Еъ 1 Января 1888 года оставалось наличнаго капитала въ казначействахъ губерніи и въ Варшавской Конторѣ Государственнаго Банка . . . . . 119397 руб. 66 коп.

Въ теченіе отчетнаго года прибыло и поступило . . . . . 645655 » 67 »

Итого . . . . . 765053 руб. 33 коп.

Израсходовано же . . . . . 624710 » 19 »

Такимъ образомъ, къ 1-му Января 1889 года осталось наличнаго капитала въ казначействахъ и въ Варшавской Конторѣ Государственнаго Банка всего . . . . . 140343 руб. 14 коп.

\*) Подробнѣе въ трехъ послѣднихъ, приложенныхъ къ „Обзору“, вѣдомостяхъ.

б. Поступленіе страхового сбора и случайныхъ доходовъ.  
 Къ 1 Января 1888 года оставалось  
 въ недоимкѣ . . . . . 50318 руб. 44 коп.  
 По раскладкѣ на этотъ годъ со  
 включеніемъ другихъ доходовъ слѣдо-  
 вало къ поступленію . . . . . 435129 » 41 »  
 итого . 485447 руб. 85 коп.

Въ отчетномъ году:  
 поступило . . . . . 447641 » 51 »  
 сложено со счетовъ . . . . . 1874 » 22 »  
 итого . . 449515 руб. 73 коп.

Слѣдовательно, съ исходомъ 1888 г.  
 осталось въ недоимкѣ . . . . . 35932 руб. 12 коп.

в. Страховые расходы на уплату вознагражденій за  
 сгорѣвшія строенія и разные случайные расходы.

Къ 1 Января 1888 года оставалось  
 къ израсходованію . . . . . 214869 руб. 38 коп.

Прибыло же къ израсходованію въ  
 теченіе этого года . . . . . 476583 » 75 »

Слѣдовательно, всего подлежало къ  
 израсходованію . . . . . 691453 руб. 13 коп.

Въ счетъ этой суммы:  
 выдано . . . . . 494180 » 19 »\*)  
 исключено со счетовъ . . . . . 118 » — »  
 итого . . 494298 руб. 19 коп.

Такимъ образомъ, къ 1-му Января  
 1889 года осталось невыполненныхъ  
 расходовъ на сумму . . . . . 197154 руб. 94 коп.

д. Сборъ по застрахованію рогатаго  
 скота.

Сборъ этотъ утвержденъ Высочайше 20 Іюля 1870 года  
 на удовлетвореніе расходовъ по прекращенію чумы на рогатомъ  
 скотѣ и на выдачу вознагражденій за понесенныя поте-

\*) т. е. 1. на выдачу страхователямъ вознагражденій за сгорѣвшія  
 строенія и другіе по страховой операціи расходы 480455 руб. 19 коп.  
 и 2. на содержаніе чиновъ страхового управленія въ губерніи и  
 усиленіе средствъ другихъ учрежденій 13725 руб., а именно:

а) на содержаніе личнаго состава страхового отдѣле-  
 нія Губернскаго Правленія . . . . . 4750 руб.  
 » письменные матеріалы . . . . . 750 »  
 » содержаніе 9-ти дѣлопроизводителей страхового  
 отдѣленія въ уѣздныхъ управленіяхъ по 500  
 руб. каждому . . . . . 4500 »  
 » наемъ писцовъ и письменные матеріалы по  
 200 руб. . . . . 1800 »  
 б) на усиленіе средствъ казначействъ, занимающих-  
 ся производствомъ операціи по поступленію  
 страхового сбора . . . . . 1651 »  
 » усиленіе средствъ контрольныхъ палатъ, реви-  
 зующихъ отчетность страхового управленія . . . . . 274 »  
 итого . 13725 руб.

ри въ этомъ отношеніи. Какъ видно изъ росписей, въ отчетномъ году подлежало обложенію имъ въ губерніи 327100 штукъ крупнаго рогатаго скота.

Этого сбора—включая недоимки прежнихъ лѣтъ—въ отчетномъ году должно было поступить . 3438 руб. 85 коп.

Въ теченіи отчетнаго года дѣйствительно поступило . . . . . 3429 » 26 »

Такимъ образомъ, къ 1 Января 1889 года осталось въ недоимкѣ . . . . . 9 » 59 »

Оборотъ суммъ по застрахованію крупнаго рогатаго скота въ отчетномъ году былъ слѣдующій.

Къ 1-му Января 1888 года находилось на лицо:

въ казначействахъ . . . . . 1170 руб. 27 коп.

» Государственномъ Банкѣ . . . 50000 » — »

» Варшавской Конторѣ Государственнаго Банка . . . . . 20533 » 81 »

Въ отчетномъ году поступило:

сборовъ со скотовладѣльцевъ . . . . . 3291 » 36 »

штрафовъ за утайку скота . . . . . 137 » 90 »

процентовъ отъ капиталовъ, хранящихся въ Банкѣ . . . . . 1178 » 96 »

итого . . . 76312 руб. 30 коп.

Произведено же расхода:

перечислено въ государственный доходъ, въ пособіе казнѣ на содержаніе чиновъ . . . . . 4120 руб.

отпущено изъ Варшавской Конторы Государственнаго Банка на удовлетвореніе расходовъ по пресѣченію чумы въ другихъ губерніяхъ . . . 10000 »

итого . . . 14120 руб.

Затѣмъ, къ 1 Января 1889 года осталось:

въ казначействахъ . . . . . 479 руб. 54 коп.

» Государственномъ Банкѣ . . . . . 50000 » — »

» Варшавской Конторѣ Государственнаго Банка . . . . . 11712 » 76 »

итого . . . 62192 руб. 30 коп.

За отсутствіемъ въ отчетномъ году чумы на рогатомъ скотѣ, расходовъ на вознагражденіе скотовладѣльцевъ и другія издержки не было.

е. Божничный сборъ.

На содержаніе раввиновъ, еврейскихъ божницъ, больницъ и школъ, а также для оказанія бѣднѣйшимъ евреямъ пособій, установленъ такъ называемый божничный сборъ, уплачиваемый еврейскимъ населеніемъ по раскладкамъ, утвержденнымъ подлежащимъ начальствомъ.

Въ отчетномъ году оборотъ суммъ этого сбора былъ слѣдующій:

Къ 1-му Января 1888 года оставалось:	
наличными . . . . .	17502 руб. 55 коп.
въ недоимкѣ . . . . .	18717 » 89 »
въ отчетномъ году подлежало къ	
поступленію . . . . .	39059 » 31 »
	итого . . . . . 75279 руб. 75 коп.
Всего же поступило . . . . . 39037 » 63 »	
Израсходовано . . . . . 42429 » 88 »	
Затѣмъ, къ 1 Января 1889 года осталось:	
наличными . . . . .	14110 » 30 »
въ недоимкѣ . . . . .	18739 » 57 »

### В. Городскіе доходы и расходы.

По примѣру прежнихъ лѣтъ, городскіе доходы и расходы производились по росписямъ и смѣтамъ, утвержденнымъ Министерствомъ Внутреннихъ Дѣлъ по городу Сѣдлецу и Губернскимъ Правленіемъ по остальнымъ городамъ губерніи.

Источники доходовъ были слѣдующіе: 1. сборы съ городскихъ имуществъ и оброчныхъ статей; 2. канонный сборъ съ торговцевъ и промышленниковъ; 3. вспомогательная по нѣкоторымъ городамъ складка съ жителей на пополненіе недостатка суммъ на содержаніе городской администраціи; 4. дополнительные платежи къ патентному сбору и подымной подати; 5. сборъ съ протеста векселей, засвидѣльствованія и явки разнаго рода актовъ и 6. доходъ съ паспортовъ.

Огульный оборотъ городскихъ суммъ въ отчетномъ году былъ слѣдующій:

Къ исходу 1887 года осталось на-	
личными . . . . .	20429 руб. 85 коп.
Въ отчетномъ году:	
а. поступило . . . . .	88756 » 11 »
	итого . . . . . 109185 руб. 96 коп.
б. израсходовано же . . . . .	88827 » 69 »
Осталось наличными . . . . .	20358 руб. 27 коп.

Въ 1888 году количество городскихъ какъ доходовъ, такъ и расходовъ уменьшилось, именно: первыхъ на 29226 руб. 29 коп., вторыхъ же на 25799 руб. 84 коп. Причина сокращенія доходовъ кроется въ томъ обстоятельстве, что въ отчетномъ году остатки городскихъ кассъ были истребованы изъ Варшавской Конторы Государственнаго Банка въ меньшемъ, сравнительно съ предшествовавшимъ годомъ, размѣрѣ; уменьшеніе же расходовъ объясняется прекращеніемъ нѣкоторыхъ единовременныхъ выдачъ, практиковавшихся въ прежніе годы.

Къ концу отчетнаго года городскія кассы имѣли на храненіи въ Варшавской Конторѣ Государственнаго Банка: а. постоянныхъ капиталовъ, отданныхъ въ ростъ по 4%, всего на сумму 27906 руб. 64 коп.; б. остатковъ или запасныхъ

средствъ по 3% всего — 96956 руб. 94 коп. Первые остались въ прежней суммѣ; количество же запасныхъ средствъ, сравнительно съ 1887 годомъ, увеличилось на 5689 руб. 47 коп., каковое увеличение произошло вслѣдствіе причисленія къ «остаткамъ» процентовъ отъ названнаго капитала и отсылки въ Контору Банка образовавшагося, за сокращеніемъ нѣкоторыхъ расходовъ, излишка.

Болѣе подробныя свѣдѣнія объ оборотѣ суммъ въ городскихъ кассахъ Сѣдлецкой губерніи помѣщены въ прилагаемой вѣдомости № 6.

### Г. Акцизные сборы.

Въ отчетномъ году въ Сѣдлецкой губерніи дѣйствовали: 59 винокуренныхъ, 2 водочныхъ, 34 пивоваренныхъ, 1 свеклосахарный и 3 медоваренныхъ завода; кромѣ того, спичечная фабрика и другія болѣе мелкія фабричныя заведенія, названныя поуздно въ вѣдомости № 2.

По доставленнымъ Управляющимъ акцизными сборами \*) свѣдѣніямъ, количество акцизныхъ доходовъ въ 1888 году, сравнительно съ предшествовавшимъ, было слѣдующее:

	Въ 1888 году.		Противъ 1887 года.			
	РУБЛИ.	К.	РУБЛИ.	К.	РУБЛИ.	К.
а) акциза:						
съ вина и спирта . . .	1794331	80	108902	73	—	—
„ пивоваренія . . .	48083	80	—	—	448	88
„ медоваренія . . .	95	—	—	—	69	50
„ сахарнаго песку . . .	84330	39	—	—	26304	95
„ зажигательн. спичекъ . . .	9197	19	9197	19	—	—
„ керосину . . .	2199	—	2199	—	—	—
дополнительнаго — съ водочныхъ издѣлій . . .	3180	19	280	19	—	—
б) патентнаго сбора:						
за продажу питей . . .	58882	62	—	—	5643	38
съ сахарнаго песку . . .	544	—	—	—	106	79
со спичечныхъ фабрикъ . . .	58	33	58	33	—	—
возврата вывозной за сахаръ преміи . . .	10879	91	—	—	5929	83
отъ продажи табако-акцизныхъ свидѣтельствъ и марокъ . . .	9952	50	—	—	1281	50
штрафныхъ и конфискаціонныхъ денегъ, а также случайныхъ поступленій . . .	3660	31	1209	70	—	—
пени за несвоевременный взносъ акциза съ сахару . . .	—	—	—	—	136	3
Итого . . .	2025395	4	81926	28	—	—

\*) Въ Сѣдлецкой губерніи, по прежнему, три акцизныхъ округа, подчиненныхъ Управляющему акцизными сборами Варшавской и Сѣдлецкой губерній.

Такимъ образомъ видно, что въ отчетномъ году акцизные доходы, не смотря на сокращеніе винокуреннаго, пивовареннаго и сахарнаго производствъ, увеличились на 81926 руб. 28 коп., вслѣдствіе введенія съ 1 Мая 1888 г. спичечнаго акциза, а главнымъ образомъ уменьшенія съ 1 Юля того-же года отчисляемаго заводчикамъ безакцизнаго спирта \*).

Заведеній для продажи обложенныхъ акцизомъ издѣлій, не считая фабрикъ и заводовъ, въ отчетномъ году было:

оптовыхъ складовъ вина . . . . .	21
оптовыхъ складовъ пива . . . . .	1
ренсковыхъ погребовъ . . . . .	38
шинковъ и корчемъ . . . . .	817
погребовъ съ русскими винами . . . . .	3
трактировъ . . . . .	237
портерныхъ и пивныхъ . . . . .	51
буфетовъ . . . . .	17
табачныхъ лавокъ и лавочекъ . . . . .	821
для продажи табаку въ мѣстахъ раздробительной продажи питей . . . . .	1152
итого . . . . .	3158.

#### Д. Отправленіе натуральныхъ повинностей.

Жители губерніи отбывали въ отчетномъ году слѣдующія натуральныя повинности: квартирную, подводную и воинскую.

Въ теченіи этого года въ предѣлахъ Сѣдлецкой губерніи были расположены на квартирахъ слѣдующія части войскъ:

а) управленіе 8-й мѣстной бригады въ гор. Сѣдлецъ;

б) 66-го пѣхотнаго Бутырскаго полка штабы: полка, 1 и 3 баталіоновъ, «части» которыхъ размѣщены въ гор. Сѣдлецъ и сосѣднихъ деревняхъ; на время же полковыхъ сборовъ, съ 26 Юля по 7 Сентября, штабы 1 и 3 баталіоновъ въ гор. Сѣдлецъ, а роты 10, 11 и 12 въ деревняхъ Сѣдлецкаго уѣзда: Старавесь и Игане;

в) 65-го пѣхотнаго Московскаго полка штабы: полка, 1 и 3 баталіоновъ съ 1, 2, 4, 9 и 10 ротами въ г. Межирѣчь; 3, 5, 11 и 12 роты въ деревняхъ: Столно, Ржечица и Тулиловъ (Радинскаго уѣзда) — по 12 Октября 1888 года;

г) 5-го пѣхотнаго Калужскаго полка штабы: полка, 1 и 3 баталіоновъ, съ 1, 2, 4, 9, 10, 11 и 12 ротами въ гор. Межирѣчь, 3-ья же рота въ дер. Столно (Рад. уѣзда), съ 27 Октября 1888 года;

д) 7-го резервнаго пѣхотнаго (кадроваго) баталіона 3 и 5 роты въ пос. Осецкъ (Гарв. уѣзда);

е) 10-й резервный пѣхотный (кадровый) баталіонъ: штабъ, нестроевая команда, 1 и 2-я роты въ гор. Соколовъ;

\*) До означеннаго времени имъ отчислялось перекура 7% съ 1 милліона градусовъ и 5% съ остальной выкурки; съ 1-го же Юля отчетнаго года составляетъ лишь 5% съ 1 милліона и 3% съ остальнаго количества.

а. Квартирная повинность.

3-ья—въ дер. Рѣпки, 4-ая — въ дер. Купентинѣ и 5-ая—въ дер. Эльжбетовѣ (Сокол. уѣзда) по 19 Октября 1888 года;

ж) 11-й резервный пѣхотный (кадровый) баталіонъ въ гор. Желеховѣ (Гарв. уѣзда), по 15 Октября 1888 года;

з) 34-й резервный пѣхотный (кадровый) баталіонъ: штабъ, 1 и 4 роты съ нестроевою ротою въ гор. Сѣдлецъ, 2-ая — въ гор. Венгровѣ, 3-ья—въ дер. Бялки и Грабяновѣ (Сѣдлец. уѣзда) и 5-ая—въ гор. Соколовѣ;

и) 35-го резервнаго пѣхотнаго (кадроваго) баталіона 2-я и 3-я роты въ пос. Стенжицѣ (Гарв. уѣзда), съ 3 Сентября 1888 года;

і) 36-го резервнаго пѣхотнаго (кадроваго) баталіона 5-я рота въ пос. Стенжицѣ (Гарв. уѣзда) по 1 Мая 1888 года;

к) 70-го резервнаго пѣхотнаго (кадроваго) баталіона штабъ съ нестроевою командою и 1 строевою ротою въ гор. Сѣдлецъ, 2-ая рота въ пос. Лосицы (Констант. уѣзда), 3-ья—въ пос. Морды (Сѣдлец. уѣзда), 4 и 5 роты въ гор. Бѣль;

л) 17-я артиллерійская бригада съ 6-ю батареями въ уѣздномъ городѣ Влодавѣ;

м) 20-я конно-артиллерійская батарея въ пос. Ломазы (Бѣльск. уѣзда);

п) 2-я артиллерійская бригада съ 1, 2, 5 и 6-ю батареями въ гор. Бѣль, а 3 и 4-я батареи въ гор. Радигѣ;

о) 3-й гвардейскій, 4, 6 и 8-й летучіе артиллерійскіе парки въ гор. Луковѣ;

п) 7, 10, 17 и 18-й летучіе артиллерійскіе парки въ гор. Сѣдлецъ;

р) 38-й драгунскій Владимірекій полкъ: штабъ полка и 1-й эскадронъ въ гор. Влодавѣ, 2-й эскадронъ въ пос. Слава-тыче (Бѣльск. уѣзда), 3-й — въ пос. Вишнице (Влод. уѣзда), 4-й — въ пос. Россонь (Бѣльск. уѣзда), 5-й — въ дер. Волоско-Воля и 6-й — въ дер. Збереже (Влод. уѣзда);

с) 2-я сотня Оренбургскаго казачьяго № 2 полка въ гор. Тересполь (Бѣльск. уѣзда).

Вообще, въ теченіи года квартиры снимались у жителей губерніи:

для генераль-маіоровъ . . . . .	3
„ штабъ-офицеровъ . . . . .	46
„ оберъ-офицеровъ . . . . .	306
„ чиновниковъ разныхъ вѣдомствъ, получаю-щихъ квартирное довольствіе . . . . .	106
и помѣщенія для 1608 лошадей и 1143 повозокъ.	

Для 5468 нижнихъ чиновъ были отведены казарменныя помѣщенія, остальные-же 4211 человекъ помѣщались, по прежнему, съ домохозяевами.

За отведенныя въ частныхъ домахъ казармы и разныя помѣщенія жители губерніи пользовались вознагражденіями изъ суммъ квартирнаго сбора и смѣтныхъ Главнаго Нижегороднаго Управленія, въ размѣрѣ, опредѣленномъ тарифами, а именно: квартиры и казарменныя помѣщенія по табели А

тарифной платы, приложенной къ Высочайше утвержденному 2 Мая 1886 года мѣтнію Государственнаго Совѣта, за помѣщенія-же для канцелярій, лазаретовъ и т. п. заведеній, по табели Б тарифной платы, приложенной къ тому-же Высочайше утвержденному мѣтнію Государственнаго Совѣта.

Общая сумма квартирнаго вознагражденія за отчетный годъ была слѣдующая:

а) изъ фонда квартирнаго сбора:

воинскимъ чинамъ . . . . .	78959 руб. — коп.
жителямъ . . . . .	15947 " 28 "
казнѣ . . . . .	1937 " 98 "
итого . . . . .	96844 руб. 26 коп.

б) изъ смѣтныхъ суммъ инженернаго вѣдомства:

жителямъ . . . . .	30972 руб. 42 коп.
казнѣ . . . . .	1487 " 58 "
итого . . . . .	32460 руб. — коп.
а всего . . . . .	129304 руб. 26 коп.

Наблюденіе за правильнымъ и уравнильнымъ распредѣленіемъ между жителями натуральной квартирной повинности возложено, по примѣру прежнихъ лѣтъ, въ городахъ на мѣстныхъ квартирныхъ депутаціи, въ посадахъ же и селеніяхъ на мѣстныхъ гминныхъ войтовъ съ солтысами, пользующихся въ этомъ отношеніи правами членовъ городскихъ квартирныхъ депутаціи.

6. Подводная повинность.

Эта повинность распредѣлена повсемѣстно по губерніи съ соблюденіемъ надлежащей уравнильности между городами и гминами, съ одной стороны, и жителями, съ другой.

Наблюденіе за уравнильнымъ распредѣленіемъ ея возложено на мѣстныя власти.

Согласно утвержденнымъ б. Совѣтомъ Управленія 22-го Апрѣля 1858 года правиламъ для взиманія войсками обывательскихъ подводъ въ Царствѣ Польскомъ, плата за поставленныя для войскъ подводы производилась самими-же войсками при наймѣ подводъ, по 4 коп. за пароконную и по 2 коп. за одноконную съ каждой версты.

Обывательскія лошади, съ уплатою прогоновъ по почтовой цѣнѣ, при разъѣздахъ по дѣламъ службы чиновъ акцизнаго вѣдомства, а также — учрежденій по крестьянскимъ дѣламъ, взимались на основаніи постановленія б. Учредительнаго Комитета, состоявшагося въ 186 засѣданіи 2 Мая 1867 года по 1100 ст.

Безплатныя же подводы доставлялись, на основаніи постановленія б. Учредительнаго Комитета, отъ 28 Мая 1868 года, лишь нижнимъ чинамъ жандармскихъ управленій, по предъявленіи выданныхъ имъ Губернскимъ Начальствомъ открытыхъ предписаній.

Жителями губерніи въ теченіе отчетнаго года поставлено: платныхъ подводъ 17388, безплатныхъ же 3834.

в. Военная повинность.

Произведенный въ отчетномъ году, на основанія Высочайше утвержденнаго 1 Января 1874 года «Устава о военной повинности», призывъ по жеребью, молодыхъ людей къ исполненію военной повинности былъ начать 1-го Ноября и оконченъ всеми по военной повинности присутствіями 19 числа того-же мѣсяца.

По разверсткѣ годового призыва, изъ Сѣдлецкой губерніи было назначено къ поступленію на службу въ постоянныя войска 2109 новобранцевъ, принятыхъ полностью.

Результатъ выполненія призыва въ отчетномъ году указанъ подробно въ вѣдомости № 8.

III. ОБЩЕСТВЕННОЕ БЛАГОУСТРОЙСТВО И БЛАГОЧИНІЕ.

A. Назенныя и общественныя зданія.

Новыя казенныя зданія для помѣщенія присутственныхъ мѣстъ въ отчетномъ году не сооружались; только была произведена капитальная ремонтровка зданія Губернскаго Правленія на сумму 4490 руб. 87 коп. и Луковскаго уѣзднаго управленія на отпущенный, по § 22 ст. 2 смѣты 1888 года, Министерствомъ Внутреннихъ Дѣлъ кредитъ въ 300 руб.

За помѣщеніе уѣздныхъ управленій въ частныхъ домахъ по найму, уплачено казною, по примѣру прежнихъ лѣтъ, всего 3375 руб.; на мелкія же починки и поправки казенныхъ зданій, а также на содержаніе сторожей израсходовано всего 3074 руб.

Изъ болѣе важныхъ работъ по городскому благоустройству, по утвержденнымъ въ установленномъ порядкѣ проектамъ, произведены на средства городскихъ кассъ слѣдующія:

по г. Венгрову: устройство ограды при площади, расположенной между Долгою улицею и костельною оградой, на сумму 245 руб. 95 коп.;

по г. Лукову: устройство пяти мостиковъ и одного сѣзднаго моста, ведущаго отъ Сѣдлецко-Люблинской I-го разряда дороги на дорогу III разряда въ дер. Езёры, на сумму 259 руб.; кромѣ того, перемощеніе улицъ — на сумму 1549 руб. 64 коп.;

по г. Межирѣчью: капитальная ремонтровка трехъ мостовъ на рѣкѣ Кржицѣ, на сумму 2469 руб. 23 коп., и починка зданія городской скотобойни—на 481 руб. 15 коп.;

по г. Соколову: устройство фонарей на сумму 339 руб.;

по г. Сѣдлецу: мелкая починка мостовой на сумму . . . . . 385 руб. 56 коп.  
 очистка городскихъ канавъ . . . . . 264 „ 35 „  
 мощеніе Войсковой улицы . . . . . 1983 „ — „  
 устройство тротуаровъ по Аллейной  
 улицѣ . . . . . 4129 „ 27 „

перемощеніе двухъ полосъ на старомъ  
рынкѣ, а также улицъ: Варшавской,  
Старовойской и части Флоріанской 2298 руб. — коп.  
перемощеніе части Аллейной улицы . 963 „ — „  
устройство мостиковъ и ретиральныхъ  
мѣсть въ городскомъ саду . . . 467 „ 81 „

Итого, по благоустройству городовъ Сѣдлецкой губерніи,  
со включеніемъ мелкихъ ремонтовъ на 820 руб. 66 коп., въ  
теченіе отчетнаго года израсходовано 16655 руб. 62 коп.

**Костелы и костельныя строения.**

По постройкѣ и ремонту костеловъ и римско-католиче-  
скихъ приходскихъ зданій производились слѣдующія работы:

1. Съ разрѣшенія Сѣдлецкаго губернскаго правленія:

а. Постройка новой и починка старой ограды вокругъ  
Луковскаго городского кладбища, на средства прихожанъ и  
хранящіяся въ Банкѣ приходскія суммы, всего на сумму  
5237 руб. 80 коп. Работы окончены.

б. Постройка дома для вигарнаго священника, Пржемыска-  
скаго прихода (Конст. уѣзда) на сумму 1428 руб. 45 коп.  
Работы еще не окончены.

2. Съ разрѣшенія уѣздныхъ начальниковъ:

а. Пристройка къ дому настоятеля Желеховскаго при-  
хода (Гарволинскаго уѣзда) на сумму 300 руб. Работы  
окончены.

б. На средства прихожанъ (300 руб.), по раскладкѣ, по-  
чинка костела Собене-Езѣрскаго прихода (Гарволинскаго уѣз-  
да). Работы еще не окончены.

**Б. Дороги и мосты.**

Общая сложность желѣзно-дорожнаго пути, пересекаю-  
щаго Сѣдлецкую губернію въ различныхъ направленіяхъ, со-  
ставляетъ 357,5 версты, въ томъ числѣ:

Варшавско-Тереспольская . . . . .	137,5 вер.
С.-Петербурго-Варшавская . . . . .	28 „
Ивангородская . . . . .	53 „
Привислинская . . . . .	52 „
Сѣдлецъ-Малгинская . . . . .	59 „
Брестъ-Холмская . . . . .	28 „

Государственные тракты тянутся, по примѣру прежнихъ  
лѣтъ, всего на 180 версть.

Прочія земскія дороги распадутся на три категоріи. Изъ  
нихъ дороги I-го разряда, состоящія въ вѣдѣніи Губернскаго  
Правленія, сооружаются и содержатся на счетъ губернскаго  
земскаго дорожнаго сбора. Общее протяженіе ихъ, со вклю-  
ченіемъ тѣхъ мостовыхъ, которыя идутъ по направленію  
этихъ дорогъ, слѣдующее:

а. Съдлецко-Люблинская, отъ г. Съд-  
леца черезъ г. г. Луговъ и Радинъ до  
перевоза на рѣкѣ Вепрѣ, въ пунктѣ  
Невенглошъ, или до границы Люблин-  
ской губернии (по направленію въ гор.  
Люблинъ) . . . . .

б. Съдлецко-Лоховская, отъ г. Съдле-  
ца черезъ Соколовъ и Венгровъ до ст.  
С.-Петерб.-Варш. желѣз. дор. Лоховъ . . . . .

в. Съдлецко-Гарволинская, отъ гор.  
Съдлеца черезъ Сточекъ до Гарволина . . . . .

г. Съдлецко-Лосицкая, отъ г. Съдле-  
ца черезъ пос. Морды въ Лосицы . . . . .

д. Луговско-Желеховская отъ г. Лу-  
кова, черезъ Желеховъ въ Гончице на  
Варшавско-Люблинскомъ государствен-  
номъ трактѣ . . . . .

е. Радинско-Межирѣцкая, отъ г. Ра-  
дина въ Межирѣчье . . . . .

ж. Яновско-Бѣльская, отъ пос. Яновъ  
въ г. Бѣлу . . . . .

з. Хотыловско-Влодавская, отъ ст.  
Варшавско-Тереспольской жел. дор. Хо-  
тыловъ, черезъ Пищаць, Славатьче и  
Влодаву, до границы Люблинской губер-  
нии (по направленію въ г. Холмъ) . . . . .

и. Венгровско-Калушинская, отъ Вен-  
грова черезъ Ливъ къ Варш.-Брест. го-  
сударств. тракту, въ пунктѣ Баракъ-  
Тржебуцкій . . . . .

к. Бѣльско-Ломазская, отъ Бѣлы до  
пос. Ломазъ . . . . .

Подъѣздныя къ станціи жел. дорогъ:

л. Съдлецкая . . . . .

м. Межирѣцкая . . . . .

н. Бѣльская . . . . .

о. Отъ Брестскаго Государ. тракта  
къ ст. Варш.-Тересп. жел. дор. Котунь . . . . .

п. Отъ Люблинскаго государ. тракта  
къ ст. Привисл. жел. дор. Пилява . . . . .

р. Соколовско-Дрогичинская, отъ г.  
Соколова по направленію въ г. Дроги-  
чинъ; протяженіе этой дороги состав-  
ляетъ 28½ вер., изъ коихъ перечисле-  
но въ I-й разрядъ и шоссировано . . . . .

с. Изъ г. Лукова до артиллерійскихъ  
парковъ въ мѣстности «Ланигузь» (Лу-  
ковскаго уѣзда) . . . . .

Общее протяже- ніе дорогъ	Въ томъ числѣ шос- сированныхъ и мо- щенныхъ.	
	по 1888 г.	въ 1888 г.
59 <sup>427</sup> / <sub>500</sub>	52 <sup>467</sup> / <sub>500</sub>	—
71 <sup>482</sup> / <sub>500</sub>	71 <sup>482</sup> / <sub>500</sub>	—
65 <sup>426</sup> / <sub>500</sub>	51 <sup>290</sup> / <sub>500</sub>	—
29 <sup>387</sup> / <sub>500</sub>	29 <sup>387</sup> / <sub>500</sub>	—
56 <sup>375</sup> / <sub>500</sub>	56 <sup>375</sup> / <sub>500</sub>	—
25 <sup>320</sup> / <sub>500</sub>	25 <sup>320</sup> / <sub>500</sub>	—
18 <sup>498</sup> / <sub>500</sub>	18 <sup>498</sup> / <sub>500</sub>	—
74 <sup>42</sup> / <sub>500</sub>	55 <sup>112</sup> / <sub>500</sub>	—
23 <sup>250</sup> / <sub>500</sub>	23 <sup>250</sup> / <sub>500</sub>	—
15 <sup>223</sup> / <sub>500</sub>	15 <sup>223</sup> / <sub>500</sub>	—
1 <sup>40</sup> / <sub>500</sub>	1 <sup>40</sup> / <sub>500</sub>	—
2	2	—
2	2	—
2 <sup>391</sup> / <sub>500</sub>	2 <sup>391</sup> / <sub>500</sub>	—
2 <sup>271</sup> / <sub>500</sub>	2 <sup>271</sup> / <sub>500</sub>	—
5 <sup>477</sup> / <sub>500</sub>	5 <sup>477</sup> / <sub>500</sub>	—
2 <sup>30</sup> / <sub>500</sub>	—	2 <sup>30</sup> / <sub>500</sub>
Итого .	460 <sup>139</sup> / <sub>500</sub>	418 <sup>83</sup> / <sub>500</sub>
		2 <sup>30</sup> / <sub>500</sub>
		420 <sup>113</sup> / <sub>500</sub>

Для надзора за дорогами I разряда содержатся на счетъ дорожнаго сбора 10 дорожныхъ кондукторовъ и 101 сторожъ.

Дороги II-го разряда содержатся на счетъ такъ называемой гминной повинности. Общее по губерніи протяженіе ихъ составляетъ 2042 версты.

Какъ перво, такъ и второ-разрядныя дороги играютъ важную роль въ административномъ, торговомъ и промышленномъ отношеніяхъ.

Содержаніе дорогъ III-го разряда или проселочныхъ лежитъ на обязанности владѣльцевъ земель, по коимъ дороги эти пролегаютъ.

Что касается мостовъ, то на дорогахъ перво-разрядныхъ число ихъ доходитъ до 510, изъ коихъ 320 на деревянныхъ и 190 на каменныхъ устояхъ; на дорогахъ же II-го разряда 1624 моста.

Тарифныхъ мостовъ въ губерніи 9, а именно:

а. два на государственныхъ трактахъ: одинъ съ ежегоднымъ доходомъ въ 510 р. (въ Гарволинѣ), а другой—795 р. (въ Тересполѣ);

б. три моста въ частномъ владѣніи подъ пос. Ливъ, на р. Ливцѣ, разрушенные весеннимъ наводненіемъ 1888 года, нынѣ возобновляемые;

в. на земскихъ дорогахъ:

въ г. Парчевѣ, съ ежегоднымъ доходомъ въ городскую кассу . . . . .	31 р. 1 к.
въ пос. Островѣ, съ ежегоднымъ доходомъ въ посадскую кассу . . . . .	175 „ 60 „
подъ пос. Коцкѣ, на р. Вепржѣ, съ ежегоднымъ доходомъ въ посадскую кассу . . . . .	349 „ 50 „
въ пос. Лысобыки, на р. Вепржѣ, съ ежегоднымъ доходомъ въ посадскую кассу . . . . .	240 „ 47 „

Средняя стоимость сооруженной въ отчетномъ году версты шоссеиной дороги, ведущей изъ гор. Лукова къ артиллерійскимъ паркамъ (въ мѣст. Лапигузъ), составляетъ 2978 р. Средній расходъ на ремонтъ одной версты земскаго шоссе съ мостами составляетъ 180 руб.; содержаніе же дорожной службы обходится въ 41 руб. 10 коп. на каждую версту.

На одну квадр. версту приходится земскихъ дорогъ I и II разрядовъ 0,19 версты.

### В. Почты и телеграфы.

Въ почтово-телеграфныхъ, почтовыхъ и телеграфныхъ учрежденіяхъ Сѣдлецкой губерніи въ отчетномъ году особенныхъ переменъ не было. Луковская и Межирѣцкая почтовые конторы и телеграфныя станціи окончательно преобразованы въ почтово-телеграфныя конторы VI-го класса.

Лицъ, служащихъ въ почтово-телеграфныхъ, почтовыхъ и телеграфныхъ учрежденіяхъ, было:

чиновниковъ - - - - -	33
станціонныхъ смотрителей - - - - -	16

почталіоновъ	-	-	-	-	-	25
сторожей	-	-	-	-	-	10

Почтовыхъ станцій въ губерніи — 24, въ томъ числѣ: станцій безъ лошадей 9, а съ лошадьми — 15.

На всѣхъ этихъ станціяхъ въ отчетномъ году содержалось лошадей 60, почтарей 31.

Въ теченіе года отпущено лошадей:

подъ почты	-	-	-	-	-	19107
„ эстафеты	-	-	-	-	-	1
„ проѣзжающихъ	-	-	-	-	-	2653.

Протяженіе почтовыхъ трактовъ въ губерніи составляетъ:

желѣзно-дорожныхъ	-	-	-	-	-	251 версты
шоссейныхъ	-	-	-	-	-	263 „
грунтовыхъ	-	-	-	-	-	202 „

По означеннымъ трамтамъ въ теченіи года пройдено почтами: по желѣзнымъ дорогамъ - - 187392 верстѣ  
 „ шоссейнымъ - - - - 88127 „  
 „ грунтовымъ - - - - 69839 „

Протяженіе телеграфныхъ линій въ губерніи составляетъ - - - - 139 „  
 на нихъ провода - - - - 161<sup>1</sup>/<sub>4</sub> „

Разнаго рода корреспонденціи получено и отправлено:

**I. Почтовой.**

**1. Внутренней.**

а. Иногородной:	Отправлено	—	Получено.
писемъ закрытыхъ оплаченныхъ	-	—	414284
„ неполнѣ оплаченныхъ	-	—	1007
„ безплатныхъ	-	—	342369
„ заказныхъ	-	—	47969
„ открытыхъ	-	—	198913
бандерольныхъ отправленій	-	—	69141
абониментныхъ періодическихъ изданій	-	9803	576685
денежныхъ и цѣнныхъ пакетовъ	-	46540	58917
цѣнностью на сумму	-	8715715	7167906
посылокъ и цѣнныхъ узловъ	-	4307	8472
цѣнностью на сумму	-	68830	77343
посылокъ безъ цѣны	-	437	6283
эстафетъ	-	1	1
<b>б. Городской:</b>			
писемъ закрытыхъ	-	8108	—
„ открытыхъ	-	2192	—
„ заказныхъ	-	2859	—
бандерольныхъ отправленій	-	440	—
денежныхъ и цѣнныхъ пакетовъ	-	196	—
цѣнностью на сумму	-	563	—

		Отправлено	Получено.
<b>2. Международной:</b>			
писемъ франкированныхъ	- - - -	20380	24027
„ нефранкированныхъ	- - - -	893	1648
„ рекомендованныхъ	- - - -	3182	3894
„ открытыхъ	- - - -	7883	11240
бапдерольныхъ отправлений	- - - -	1934	13704
абониментныхъ періодическихъ изданій	- - - -	—	3125
денежныхъ и цѣнныхъ пакетовъ	- - - -	1309	958
цѣнностью на сумму	- - - -	77710	400240
посылокъ и цѣнныхъ узловъ	- - - -	38	70
цѣнностью на сумму	- - - -	758	6046
посылокъ безъ цѣны	- - - -	1	70

**II. Телеграфной.**

**1. Внутренней.**

**Тарифныхъ:**

Высочайшихъ	- - - -	—	—
административныхъ	- - - -	212	—
коммерческихъ	- - - -	2473	—
газетныхъ	- - - -	1	—
разныхъ	- - - -	12158	—

**Бесплатныхъ:**

Высочайшихъ	- - - -	—	—
почтово-телеграфныхъ	- - - -	721	—
метеорологическихъ	- - - -	—	—

**2. Международной:**

**Тарифныхъ:**

Высочайшихъ	- - - -	—	—
административныхъ	- - - -	—	—
коммерческихъ	- - - -	36	36
газетныхъ	- - - -	—	—
разныхъ	- - - -	159	193

**Бесплатныхъ:**

Высочайшихъ	- - - -	—	—
почтово-телеграфныхъ	- - - -	5	5
метеорологическихъ	- - - -	—	—

Оборотъ почтово-телеграфныхъ суммъ въ отчетномъ году былъ слѣдующій.

**П р и х о д ъ:**

За почтовые марки	- - - -	23093	руб. 33 коп.
„ штемпельные конверты	- - - -	10583	„ 29 „
„ бланки для открытыхъ писемъ	- - - -	5592	„ 6 „
„ пересылку корреспонденціи, неоплаченной штемпелемъ или марками	- - - -	5853	„ 53 „
„ страхованіе	- - - -	10182	„ 30 „
„ росписки въ приѣмъ на почту корреспонденціи	- - - -	3518	„ 18 „
„ эстафеты	- - - -	1	„ 75 „
„ посылки съ металлическими авансовыми платежами, полученныя изъ заграницы	- - - -	—	—

За передачу телеграфныхъ депешъ - -	11739 руб. 77 коп.
„ разные доходы - - - - -	15 „ 64 „
итого -	70579 руб. 85 коп.

Р а с х о д ы:

На содержаніе личного состава - - -	21425 руб. 31 коп.
„ хозяйственные расходы - - - -	6003 „ 99 „
„ прогоны за возку почтъ и эстафеть -	10288 „ 21 „
„ лѣченіе почтовыхъ служителей - -	66 „ 3 „
„ пересылку депешъ и возвратъ пода- телямъ - - - - -	704 „ 95 „
„ разные расходы - - - - -	284 „ 17 „
итого .	38772 руб. 66 коп.

Г. Народная нравственность.

Состояніе народной нравственности за 1888 годъ иллюстрируютъ до извѣстной степени свѣдѣнія, сообщенныя Прокуроромъ Съдлецкаго Окружнаго Суда. Всѣхъ дѣлъ, вызванныхъ крупными преступленіями, главнымъ образомъ за отчетный годъ, въ Окружномъ Судѣ было 785, подеудимыхъ по этимъ дѣламъ состояло 1199 мужчинъ и 157 женщинъ, изъ какового числа оправдано и освобождено 559 мужчинъ и 65 женщинъ. Такимъ образомъ, всѣхъ осужденныхъ къ разнаго рода наказаніямъ было 732, именно: 640 мужчинъ и 92 женщины.

По сравненіи съ общимъ количествомъ населенія губерніи \*), оказывается, что одинъ случай крупныхъ преступленій приходится приблизительно на 900 человекъ, при томъ число осужденныхъ мужчинъ почти въ семь разъ превышаетъ осужденныхъ женщинъ.

Сортировка подеудимыхъ по роду преступленій въ отчетномъ году слѣдующая:

РОДЫ ПРЕСТУПЛЕНІЙ.	Ч и с л о			
	Подеудимыхъ		Оправдан- ныхъ.	
	муж.	жен.	м.	ж.
За антирелигіозные проступки - - -	8	2	3	—
„ лжеприсягу - - - - -	5	—	—	—
„ сопротивленіе распоряженіямъ прави- тельства - - - - -	145	44	44	7
„ неуваженіе къ присутственнымъ мѣ- стамъ и чиновникамъ при отправленіи должности послѣдними - - - - -	110	16	36	5
„ составленіе подложныхъ бумагъ - -	22	—	16	—
„ похищеніе казенныхъ бумагъ, вещей, сорваніе печатей и правительствен- ныхъ знаковъ - - - - -	6	1	5	1
„ взломъ тюремъ, уводъ и побѣгъ нахо- дящихся подъ стражею или надзоромъ	3	—	2	—
„ превышеніе и бездѣйствіе власти - -	10	—	4	—

\*) См. 13—14 стр. „Обзора“.

РОДЫ ПРЕСТУПЛЕНІЙ.	Ч и с л о .			
	Подсудимыхъ		Отправдан- ныхъ.	
	МУЖ.	ЖЕН.	М.	Ж.
За проступки при храненіи и управленіи казеннаго имущества - - - - -	4	—	2	—
„ подлоги по службѣ и здонство - -	7	—	4	—
„ медленность, нерадѣніе и несоблюденіе порядка въ отправленіи должности -	10	—	4	—
„ преступленія и проступки чиновниковъ по особеннымъ родамъ службы - -	103	—	40	—
„ преступленія и проступки противъ постановленій о повинности военной службы - - - - -	2	1	1	—
„ нарушенія постановленій о питейномъ сборѣ - - - - -	3	3	1	—
„ нарушенія постановленій объ акцизѣ съ табаку - - - - -	2	—	—	—
„ нарушенія уставовъ таможенныхъ -	3	—	2	—
„ нарушенія общественнаго спокойствія и порядка - - - - -	62	4	34	2
„ нарушенія постановленій объ общественной нравственности - - - - -	3	2	2	1
„ нарушенія постановленій о кредитѣ -	3	—	1	—
„ нарушенія торговыхъ уставовъ - -	19	5	4	2
„ смертоубійство - - - - -	26	23	15	11
„ нанесеніе увѣчья, ранъ и т. п. - - -	136	16	80	12
„ оскорбленіе чести и цѣломудрія женщинъ - - - - -	11	—	7	—
„ противузаконное задержаніе и заключеніе - - - - -	1	1	1	1
„ преступленія противъ родственнаго союза - - - - -	1	1	—	—
„ насильственное завладѣніе чужими недвижимостями - - - - -	8	—	7	—
„ истребленіе и поврежденіе ихъ поджогомъ или другимъ образомъ - - -	10	1	9	1
„ похищеніе чужого имущества - - -	288	14	143	4
„ присвоеніе и утайку чужой собственности - - - - -	1	—	1	—
„ преступленія и проступки по договорамъ и др. обязательствамъ - - -	18	—	15	—
„ изъятія изъ разбирательства мировыхъ судей и гминныхъ судовъ проступки - - - - -	169	23	76	18
итого -	1199	157	559	65

Общій характеръ преступныхъ дѣяній за отчетный годъ не представляетъ собою ничего особеннаго.

Число преступлений, рассмотренных мировыми съездами и гминными судами I-го <sup>1)</sup> и II-го <sup>2)</sup> мировых округов Съдлецкой губернии, доходить за отчетный годъ до 21752. Въ числѣ подсудимыхъ было 28789 мужчинъ и 4976 женщинъ; изъ нихъ обвинено за различнаго рода проступки 9978 мужчинъ и 1699 женщинъ, при чемъ приговорено:

къ тюремному заключенію	-	-	-	1037	чел.
„ аресту	-	-	-	2739	„
„ денежнымъ взысканіямъ	-	-	-	7652	„
„ выговорамъ и замѣчаніямъ	-	-	-	249	„
итого					- 11677 чел.

Особенной разницы въ отношеніи общаго характера преступныхъ дѣяній съ предшествовавшими годами также не замѣчается.

Самыя крупныя цифры обвиненныхъ относятся къ оскорбленію чести, угрозамъ и насиліямъ (2724 муж. и 675 жен.), къ поступкамъ противъ порядка управленія (1466 муж. и 363 жен.) и самовольному пользованію чужимъ имуществомъ (1509 муж. и 203 жен.).

#### Д. Насильственные и случайныя смерти.

Число жертвъ преступнаго насилія и несчастныхъ случаевъ въ Съдлецкой губерніи въ отчетномъ году было 208, именно: 159 мужчинъ и 49 женщинъ, болѣе противъ 1887 года на 14 случаевъ. Наибольшій процентъ несчастныхъ падаетъ на жертвы случайной смерти 132 человека (99 муж. и 33 жен.), особенно — утопленниковъ (45), затѣмъ на скоропостижно умершихъ — 29 человекъ (24 муж. и 5 жен.), далѣе, на жертвы смертоубійства — 26 (19 муж. и 7 жен.), наконецъ, на самоубійць — 20 (16 муж. и 4 жен.). Каждый умершій случайною смертью приходится приблизительно на 3380 человекъ общей массы населенія.

Подробнымъ приложеніемъ къ этой статьѣ служить вѣдомость № 9.

#### Е. Тюремы, аресты и этапъ.

Въ Съдлецкой губерніи — двѣ тюрьмы III-го разряда: Съдлецкая — въ казенномъ зданіи, устроенномъ по системѣ одиночнаго заключенія на 175 мѣстъ, и Бѣльская на 118 — въ частномъ наемномъ зданіи, съ платою по 1700 руб. въ годъ.

Въ отчетномъ году и та, и другая тюрьма были переполнены арестантами болѣе, чѣмъ вдвое противъ означенной нормы.

<sup>1)</sup> Въ составъ I-го округа входят слѣдующіе уѣзды: Съдлецкій, Соколовскій, Венгровскій, Гарволнскій и Луковскій.

<sup>2)</sup> II-ой же округъ составляютъ остальные уѣзды: Бѣльскій, Раднскій, Константиновскій и Влодавскій.

Среднее суточное число арестантовъ въ первой тюрьмѣ было 480, во второй же 255. При такой плотной численности, въ одиночныхъ камерахъ Съдлецкой тюрьмы помѣщалось по 3—4 человѣка.

Что касается Бѣльской тюрьмы, то она занимаетъ крайне неудобное помѣщеніе, въ силу разбросанности своей во флигеляхъ, необнесенныхъ даже оградой, и не отвѣчаетъ поэтому своему назначенію. На эти неудобства Главнымъ Тюремнымъ Управленіемъ обращено особое вниманіе, вслѣдствіе чего уже выработанъ проектъ о закрытіи этой тюрьмы и пристройкѣ, взаимѣнъ ей, къ Съдлецкой новаго корпуса на 350 человѣкъ, къ осуществленію коего приступлено уже въ 1888 г. До окончательнаго устройства названной постройки, арестованные, по распоряженію Главнаго Тюремнаго Управленія, переводятся въ другія тюрьмы.

Несмотря на такіа, неблагопріятныя для тюремнаго надзора, условія, усилившіяся со снятіемъ военныхъ карауловъ въ Іюль мѣсяцъ 1887 года, случаевъ побѣговъ арестантовъ изъ тюремъ не было.

Кромѣ тюремъ, въ уѣздныхъ городахъ губерніи, въ частныхъ домахъ на счетъ казны нанимаются арестантскія помѣщенія для подсѣдственныхъ и арестуемыхъ по приговорамъ мировыхъ учреждений. Полицейскіе же арестанты при магистратахъ и гминныхъ управленіяхъ содержатся на городскія и гминныя суммы.

Сообразно закону 15 Іюля 1887 года, въ теченіе отчетнаго года выручено за работы арестантами Съдлецкой тюрьмы 628 руб. 23 коп., — Бѣльской же 558 руб. 15 коп. Въ первой тюрьмѣ производились главнымъ образомъ хозяйственныя работы и отчасти столярныя, сапожныя и картонажныя по частнымъ заказамъ. Арестантская одежда и обувь строились въ 1888 году исключительно арестантами обѣихъ тюремъ. Нужно сознаться, что затрудненіемъ для развитія арестантскихъ работъ служитъ издавна ощущаемый недостатокъ помѣщеній для мастерскихъ, а равно отсутствіе опытныхъ и расторопныхъ руководителей-ремесленниковъ и конкуренція свободнаго труда, въ силу особенно теперешняго застоя въ сферѣ ремесленной промышленности.

При Съдлецкой тюрьмѣ имѣются православная церковь и римско-католическая часовня, гдѣ во все праздничные дни совершаются богослуженія. Священники не оставляютъ заключенныхъ безъ назиданія. Въ отчетномъ году все арестанты-христіане исповѣдывались и приобщались Св. Таинъ.

Тюремныя лѣчебницы снабжены всеми необходимыми принадлежностями и медикаментами. При каждой изъ нихъ имѣется, по примѣру прежнихъ лѣтъ, по одному врачу и фельдшеру. Число пользовавшихся въ нихъ въ 1888 г. было 2123; изъ нихъ умерло: 2 отъ брюшнаго тифа, 3 отъ чахотки, 2 отъ паралича и 1 отъ воспаленія легкихъ. Большинство этихъ арестантовъ поступило въ тюрьму съ зачатками болѣзней.

Эпидемическихъ болѣзней въ тюрьмахъ въ 1888 году, говоря вообще, не было.

Такимъ образомъ, истекшій годъ слѣдуетъ признать для тюремъ Съдлецкой губерніи въ санитарномъ отношеніи вполне благопріятнымъ.

На продовольствіе и содержаніе арестантовъ, со включеніемъ найма для нихъ помѣщеній, за отчетный годъ израсходовано по губерніи всего 50373 руб. 45 коп.

Движеніе арестантовъ въ 1888 году выражается въ нижеслѣдующей таблицѣ:

Наименованіе мѣстъ заключенія.	Осталось отъ 1887 года.	Въ 1888 году.						Осталось на 1889 годъ.
		Поступило.		Убыло.				
		Мужчинъ и женщинъ.						
1. Съдлецкая тюрьма . . . . .	459	40	1012	128	1062	123	409	45
Бѣльская „ . . . . .	177	11	771	110	714	105	234	16
2. Помѣщенія для подсѣдственныхъ арестантовъ и заключаемыхъ по приговорамъ мировыхъ судей:								
въ гор. Венгровѣ . . . . .	1	1	208	40	207	41	2	—
„ „ Влодавѣ . . . . .	69	—	315	37	376	37	8	—
„ „ Гарволинѣ . . . . .	14	—	402	36	416	36	—	—
„ „ Луковѣ . . . . .	10	—	156	17	156	16	10	1
„ „ Раднѣ . . . . .	21	1	189	8	204	9	6	—
„ „ Соколовѣ . . . . .	3	2	172	28	165	27	10	3
3. Помѣщеніе для подсѣдственныхъ арестантовъ въ посадѣ Яновѣ . . . . .	4	—	98	18	94	17	8	1
4. Помѣщеніе въ г. Межирѣчѣ для лицъ заключаемыхъ по приговорамъ мировыхъ судей . . . . .	2	—	152	19	152	19	2	—
5. Полицейскіе аресты при магистратахъ и гминныхъ управленіяхъ . . . . .	150	48	4196	965	4263	990	83	23
Итого . . . . .	910	103	7671	1406	7809	1420	772	89

Въ Съдлецкой губерніи имѣется одинъ этапный пунктъ въ гор. Съдлецѣ.

#### Ж. Пожарныя команды.

Что касается пожарныхъ командъ, то болѣе или менѣе правильно организованныя существуютъ лишь въ г. Съдлецѣ и уѣздныхъ городахъ: Бѣлѣ, Гарволинѣ и Соколовѣ. Первая содержится отчасти на счетъ городскихъ домовладѣльцевъ и городской кассы, отчасти же на счетъ сбора, взимаемаго съ институтскихъ и казенныхъ домовъ; три же послѣднія сформированы изъ мѣстныхъ жителей, подъ названіемъ «охотниковъ».

Въ составъ Съдлецкой пожарной команды, учрежденной 1 Декабря 1877 года и находящейся въ непосредственномъ вѣдѣніи полиціймейстера г. Съдльца, входятъ 25 человѣкъ, именно: старшій пожарный, слесарь, 18 стражниковъ и 5 трубочистовъ. Команда эта снабжена соотвѣтственнымъ обзომъ и необходимыми пожарными инструментами. Ежегодное содержаніе ея обходится городу, по примѣру прежнихъ лѣтъ, въ 4822 руб. 45 коп.

Сokolовская пожарная команда состояла въ отчетномъ году изъ 147 «охотниковъ». Пожарные инструменты помѣщаются въ специально для нихъ устроенной на общественныя суммы постройкѣ.

Въ составъ Гарволинской пожарной городской команды входило въ 1888 году всего 120 «охотниковъ». Команда же стекольного завода «Чехи» (Гарв. уѣзда) Гордлички имѣла въ своемъ распоряженіи до 40 лицъ изъ числа фабричныхъ рабочихъ.

Въ прочихъ уѣздахъ, городахъ и посадахъ имѣются различныя пожарные инструменты, трубы, гидропульты и т. п. Мѣстнымъ жителямъ дѣлаются частыя напоминанія объ осторожномъ обращеніи съ огнемъ, и вообще предпринимаются всевозможныя мѣры для предупрежденія всепожиряющихъ пожаровъ.

### 3. П о ж а р ы .

Въ отношеніи пожаровъ отчетный годъ прошелъ менѣе благополучно, чѣмъ предшествовавшій. Какъ видно изъ приложенной къ «Обзору» вѣдомости № 7, всѣхъ пожаровъ было 436, именно: 43 въ городахъ и 393 въ гминахъ; число погорѣвшихъ дворовъ: въ городахъ 171, въ гминахъ 2084, всего же 2255; сумма убытковъ равнялась 590762 руб., въ томъ числѣ: городекихъ 66827 р., гминныхъ же 523935 р. Такимъ образомъ, отчетный годъ превосходитъ предыдущій: по числу пожаровъ на 41 случай, по размѣрамъ же разорительности на 349 дворовъ и 90857 руб. убытковъ.

Примѣнительно ко временамъ года пожары по губерніи распредѣляются такъ: зимою было 39 случаевъ, сгорѣло 124 двора на сумму 22359 руб.; весною 115 случаевъ, строений уничтожено 695 стоимостью 186699 руб.; лѣтомъ 170 случаевъ, сгорѣло 850 дворовъ на сумму 176821 руб.; наконецъ, число осеннихъ пожаровъ простиралось до 112,—сгорѣвшихъ же дворовъ до 586 на сумму 204883 руб.

Причины всѣхъ этихъ пожаровъ, по произведеннымъ разслѣдованіямъ, распредѣляются такъ:

отъ поджога . . . . .	175 случаевъ
» неизвѣстной причины . . . . .	113    »
» неосторожнаго обращенія съ огнемъ . . . . .	76    »
» молніи . . . . .	44    »
» дурнаго устройства печей и трубъ . . . . .	28    »
итого	436 случаевъ.

## И. Различныя происшествія и народныя бѣдствія.

Кромѣ пожаровъ, о чемъ была только что рѣчь, и градобитія \*), причинившихъ жителямъ матеріальныя убытки, были и другія случайныя происшествія, гибельно сказавшіяся на благосостояніи нѣкоторыхъ мѣстныхъ жителей, а равно экономическомъ ихъ бытѣ. Немаловажнымъ бѣдствіемъ для жителей болѣе низменныхъ мѣстностей Венгровскаго уѣзда было весеннее (1888 г.) наводненіе, происшедшее вслѣдствіе быстрого таянія накопившихся снѣговъ. Вода доходила до 4 аршинъ, размывала мосты, портила поля, заносила луга сыпучимъ пескомъ, даже увлекала постройки и скотъ. Прибрежные жители Гарволинскаго уѣзда также понесли, послѣ вскрытія р. Вислы (весною 1888 г.), немаловажныя потери, на сумму 50400 руб. Наконецъ, въ Луковскомъ уѣздѣ (дер. Филиповка, гм. Мясковъ) бурей было опрокинуто сарай, при чемъ убито 7 штукъ рогатаго скота и снесенъ разливомъ рѣки Вепржъ мостъ при пос. Лысобыки (въ гминѣ того же названія).

## IV. НАРОДНОЕ ЗДРАВІЕ И ОБЩЕСТВЕННОЕ ПРИЗРѢНІЕ.

### А. Врачебный отдѣлъ.

Врачебно-медицинскій персоналъ Сѣдлецкой губерніи въ отчетномъ году былъ слѣдующій.

Всѣхъ врачей гражданскаго вѣдомства было 48, изъ нихъ вольнопрактикующихъ 28 и состоящихъ на государственной службѣ 20. Послѣдніе распредѣлялись такъ:

инспекторъ . . . . .	1
уѣздныхъ . . . . .	8
уѣздныхъ и вмѣстѣ съ тѣмъ тюремныхъ . . . . .	1
городскихъ . . . . .	2
городскихъ и вмѣстѣ съ тѣмъ больничныхъ . . . . .	1
больничныхъ . . . . .	7
<b>Итого . . . . .</b>	<b>20.</b>

Всѣхъ ветеринаровъ было 13, именно: 1 губернской, 6 окружныхъ, 1 карантинный, 2 при Яновскомъ Государственномъ Конскомъ Заводѣ и 3 вольнопрактикующихъ.

Въ числѣ 60 фармацевтовъ было: 4 магистра фармаціи, 31 провизоръ, 16 аптекарскихъ помощниковъ и 9 учениковъ.

Фельдшеровъ въ отчетномъ году числилось 116 (56 старшихъ и 60 младшихъ), изъ нихъ: 18 состояло на государственной службѣ, при уѣздныхъ врачахъ, и 98 вольнопрактикующихъ.

Въ числѣ 24 повивальныхъ бабокъ было 9 городскихъ и 15 вольнопрактикующихъ; кромѣ того, 14 сельскихъ повитухъ.

\*) См 5 стр. „Обзора“.

Аптекъ въ 1888 г. было, по прежнему, 35 (25 «нормальныхъ» и 10 сельскихъ), причеъ ими отпущено лѣкарствъ по 100903 рецептамъ (въ томъ числѣ и дубликатамъ) на сумму 48688 руб. 81 коп., а въ ручной продажѣ тѣми же аптеками выручено 25929 руб. 98 коп., такъ что общій годовой оборотъ 35 аптекъ Съдлецкой губернии за 1888 годъ равнялся 74618 руб. 79 коп.

Врачебное пособіе въ отчетномъ году подано 32365 лицамъ. Изъ числа больныхъ пользовались лѣченіемъ въ больницахъ 2535 человекъ, изъ коихъ: выздоровѣло 2197, умерло 173 и осталось больными къ 1889 году 165. Остальные 29830 человекъ частью получили амбулаторную помощь при больницахъ (2072 чел.), а главнымъ образомъ составляли частную практику врачей (27758 чел.); изъ числа всѣхъ этихъ больныхъ II-ой категоріи умерло 1250 душъ.

По части судебно-медицинскихъ освидѣтельствующихъ произведено: 102 вскрытія мертвыхъ тѣлъ, 208 освидѣтельствующихъ разныхъ лицъ по требованію судебныхъ учреждений и 49 освидѣтельствующихъ предметовъ и вещей, присланныхъ лицами судебного и административнаго вѣдомствъ.

1. Вскрытіемъ мертвыхъ тѣлъ обнаружены слѣдующія причины смерти:
 

самоубійствъ . . . . .	7
смертоубійствъ . . . . .	20
дѣтоубійствъ . . . . .	13
неумышленной и случайной . . . . .	21
оставленіе младенцевъ безъ помощи . . . . .	1
отъ болѣзней . . . . .	31
отъ неизвѣстныхъ причинъ . . . . .	9.
2. Освидѣтствованіемъ разныхъ лицъ обнаружены случаи:
 

послѣдствій родовъ . . . . .	9
растлѣнія и изнасилованія . . . . .	8
нанесенія ранъ . . . . .	86
другаго рода поврежденій . . . . .	70.
3. Освидѣтствовано здоровье 35 лицъ:
 

для опредѣленія состоянія умственныхъ способностей . . . . .	15
по случаю испрошенія пенсій за службу по сокращенному сроку и т. п. . . . .	20.
4. Освидѣтствовано предметовъ и вещей:
 

посредствомъ осмотра . . . . .	8
посредствомъ микроскопическаго изслѣдованія . . . . .	17
посредствомъ химическаго изслѣдованія . . . . .	24
черезъ разсмотрѣніе предварительно составленныхъ врачами актовъ . . . . .	1.

Всѣхъ судебно-медицинскихъ актовъ по разнымъ предметамъ было совершено 360.

По предмету медико-полицейскаго надзора за доброкачественностью съѣстныхъ и питательныхъ припасовъ и за соблюденіемъ установленныхъ закономъ правилъ относительно ги-

гіеническаго содержанія рабочихъ на фабрикахъ и заводахъ, а равно ремесленниковъ осмотрѣно врачами 1692 заведенія. Обнаруженными злоупотребленіями было вызвано составленіе протоколовъ и привлеченіе виновныхъ къ судебной отвѣтственности въ 66 случаяхъ, особенно по г. Съдлецу (19 случ.), по г. Венгрову и его уѣзду (17 случ.) и г. Влодавѣ (13 случ.).

По прекращенію заразительныхъ на людяхъ, а также домашнемъ скотѣ, болѣзней были приняты врачами и ветеринарами медико-полицейскія мѣры во всѣхъ мѣстностяхъ появленія таковыхъ; дѣятельность же комитетовъ общественнаго здравія выражалась въ предохраненіи источниковъ воды отъ засариванія и зараженія, въ наблюденіи за доброкачественностью съѣстныхъ припасовъ и напитковъ, содержаніемъ въ чистотѣ улицъ, площадей, дворовъ и жилыхъ помѣщеній. Кромѣ того, производилась осмотры: фабрикъ, заводовъ, ремесленныхъ заведеній, гостинницъ, постоянныхъ дворовъ, трактировъ, бань, училищъ и другихъ общественныхъ и частныхъ помѣщеній, не исключая больницъ, аптекъ (35) и фабрикъ искусственныхъ минеральныхъ водъ и газовыхъ напитковъ (14).

Мѣры къ предотвращенію распространенія сифилиса, особенно въ тѣхъ мѣстностяхъ, гдѣ расположены войска, заключались, по примѣру прежнихъ лѣтъ, въ еженедѣльномъ осмотрѣ врачами гражданскаго и военнаго вѣдомствъ, проституттокъ, внесенныхъ въ полицейскіе списки, и въ правильномъ, по мѣрѣ возможности, лѣченіи поступающихъ въ больницы лицъ обоюга пола, зараженныхъ сифилисомъ. Всѣхъ осмотровъ въ теченіе года было произведено 280. Въ числѣ осмотровѣнныхъ найдено зараженныхъ венерическими болѣзнями 58, одиночекъ 8, подозрительныхъ женщинъ 2 и 15 мужчинъ изъ числа фабричныхъ.

Всѣ, оказавшіеся зараженными, были отправлены своевременно въ больницы на излѣченіе. Общее количество больныхъ сифилисомъ (157) и венерическими болѣзнями (156) доходило въ 1888 году до 313, изъ коихъ 113 пользовались въ больницахъ, а остальные 200 человекъ въ частной практикѣ у врачей.

Предохранительною осною въ отчетномъ году 52-мя оспопрививателями надѣлено 18819 младенцевъ. У 766 изъ нихъ оспа не привилась.

## Б. Эпидеміи и эпизоотіи.

а. На людяхъ.

Въ 1888 году господствовали въ губерніи нижепоименованныя заразительныя болѣзни: оспа, скарлатина, дифтеритъ, крупъ, корь, коклюшь, тифъ въ разныхъ видахъ, кровавый поносъ, рожа, послѣродовая горячка, сибирская язва, чахотка, крупозное воспаленіе легкихъ, сифилисъ и венерическія болѣзни. Общее число больныхъ этими болѣзнями равнялось 7914 чел.; число умершихъ составляло 11,8% общаго числа больныхъ этими заразами.

1. Натуральная оспа, кромѣ г. Радина, наблюдалась во всѣхъ городахъ и уѣздахъ, то въ видѣ эпидеміи, то спорадически. Общее число больныхъ было 1381, изъ коихъ умерло 202, а именно:

	Заболѣло.	Умерло.
въ гор. Сѣдлецѣ . . . . .	21	3
» Сѣдлецкомъ уѣздѣ . . . . .	72	15
» Бѣльскомъ уѣздѣ . . . . .	95	13
» Венгровскомъ » . . . . .	235	51
» Влодавскомъ » . . . . .	394	50
» Гарволинскомъ » . . . . .	82	10
» Константиновскомъ . . . . .	108	20
» Луковскомъ » . . . . .	13	4
» Радинскомъ » . . . . .	263	33
» Соколовскомъ » . . . . .	24	3.

2. Скарлатина встрѣчалась спорадически; почти вполнѣ свободными отъ нея были г. г. Влодава и Радинъ, а также Сѣдлецкій уѣздъ. Общее число больныхъ скарлатиною было 480, изъ коихъ умерло 87, а именно:

	Заболѣло.	Умерло.
въ гор. Сѣдлецѣ . . . . .	4	1
» Бѣльскомъ уѣздѣ . . . . .	46	7
» Венгровскомъ » . . . . .	117	43
» Влодавскомъ » . . . . .	16	3
» Гарволинскомъ » . . . . .	125	17
» Константиновскомъ . . . . .	46	8
» Луковскомъ » . . . . .	24	2
» Радинскомъ » . . . . .	2	—
» Соколовскомъ » . . . . .	40	6.

3. Дифтеритъ наблюдался во всѣхъ городахъ и уѣздахъ, то какъ болѣзнь самостоятельная, то какъ осложненіе скарлатины. Общее число больныхъ дифтеритомъ простиралось до 503, изъ коихъ умерло 122, а именно:

	Заболѣло.	Умерло.
въ гор. Сѣдлецѣ . . . . .	5	—
» гор. Бѣль . . . . .	44	13
» Бѣльскомъ уѣздѣ . . . . .	12	3
» гор. Венгровѣ . . . . .	33	7
» Венгровскомъ » . . . . .	5	1
» Влодавскомъ » . . . . .	80	19
» Гарволинскомъ » . . . . .	59	24
» Константиновскомъ . . . . .	93	18
» Луковскомъ » . . . . .	85	27
» Радинскомъ » . . . . .	22	3
» Соколовскомъ » . . . . .	65	7.

4. Общее число больныхъ крупомъ въ 1888 г. было 225, изъ коихъ умерло 76, именно:

	Заболѣло.	Умерло.
въ Бѣльскомъ уѣздѣ . . . . .	14	12
» Венгровскомъ » . . . . .	12	4
» г. Влодавѣ . . . . .	15	9
» Гарволинскомъ » . . . . .	17	8
» Константиновскомъ . . . . .	45	16

	Заболѣло.	Умерло.
въ Луковскомъ уѣздѣ . . . . .	8	5
» Радинскомъ » . . . . .	60	11
» Соколовскомъ » . . . . .	41	5
» Сѣдлецкомъ » . . . . .	13	6.

5. Корь, какъ эпидемія, встрѣчалась въ отчетномъ году всюду, кромѣ г. Влодавы и Сѣдлецкаго уѣзда. Общее число больныхъ корью было 1504, изъ коихъ умерло 134, именно:

	Заболѣло.	Умерло.
въ Бѣльскомъ уѣздѣ . . . . .	256	21
» Венгровскомъ » . . . . .	136	40
» Влодавскомъ » . . . . .	17	—
» Гарволинскомъ » . . . . .	155	13
» Константиновскомъ . . . . .	353	19
» Луковскомъ » . . . . .	162	10
» Радинскомъ » . . . . .	297	22
» Соколовскомъ » . . . . .	69	6
» гор. Сѣдлецъ . . . . .	59	3.

6. Случай коклюша наблюдались, за исключеніемъ г. г. Влодавы и Соколова, во всѣхъ городахъ и уѣздахъ. Общее число больныхъ было 344, изъ коихъ умерло 9, именно:

	Заболѣло.	Умерло.
въ гор. Бѣль . . . . .	27	2
» » Венгровъ . . . . .	109	4
» » Сѣдлецъ . . . . .	12	—
» Влодавскомъ уѣздѣ . . . . .	20	—
» Гарволинскомъ » . . . . .	51	—
» Константиновскомъ . . . . .	37	2
» Луковскомъ » . . . . .	13	1
» Радинскомъ » . . . . .	60	—
» Соколовскомъ » . . . . .	5	—

7. Тифъ встрѣчался въ разныхъ формахъ: сыпной (забол. 237, ум. 15), брюшной (заб. 706, ум. 44), возвратный (заб. 9) и неопредѣленный (заб. 191, ум. 5). Общая цифра больныхъ тифомъ (1143) и умершихъ отъ него (64), распредѣлялась такъ:

	Заболѣло.	Умерло.
въ Бѣльскомъ уѣздѣ . . . . .	80	6
» Венгровскомъ » . . . . .	60	4
» Влодавскомъ » . . . . .	173	10
» Гарволинскомъ » . . . . .	207	7
» Константиновскомъ . . . . .	313	16
» Луковскомъ » . . . . .	93	7
» Радинскомъ » . . . . .	47	6
» Соколовскомъ » . . . . .	98	4
» гор. Сѣдлецъ . . . . .	69	4
» Сѣдлецкомъ уѣздѣ . . . . .	3	—

8. Кровавый поносъ существовалъ эпидемически въ Бѣльскомъ и Влодавскомъ, спорадически же въ остальныхъ уѣздахъ. Общее число страдавшихъ кровавымъ поносомъ было 626, изъ коихъ умерло 77, именно:

	Заболѣло.	Умерло.
въ Бѣльскомъ уѣздѣ . . . . .	78	15
» гор. Венгровѣ . . . . .	20	3
» гор. Влодавѣ и Влодавскомъ уѣздѣ . . . . .	390	43
» Гарволинскомъ уѣздѣ . . . . .	30	3
» Константиновскомъ » . . . . .	61	8
» Луговскомъ » . . . . .	12	1
» Радинскомъ » . . . . .	20	1
» Соколовскомъ » . . . . .	5	—
» гор. Сѣдлецѣ . . . . .	10	3.

9. Рожжа наблюдалась также всюду, за исключеніемъ г. г. Венгорова и Влодавы. Цифра больныхъ (169) и умершихъ отъ нея (2) распредѣлялась такъ:

	Заболѣло.	Умерло.
въ гор. Сѣдлецѣ . . . . .	11	—
» Бѣльскомъ уѣздѣ . . . . .	24	1
» Влодавскомъ » . . . . .	4	—
» Гарволинскомъ » . . . . .	36	—
» Константиновскомъ . . . . .	29	—
» Луговскомъ » . . . . .	13	—
» Радинскомъ » . . . . .	36	1
» Соколовскомъ » . . . . .	16	—

10. Послѣродовая горячка. Общее количество больныхъ этою болѣзнью было 32, изъ коихъ умерло 19. Всего болѣе случаевъ родильной горячки въ отчетномъ году было:

	Заболѣло.	Умерло.
въ гор. Бѣлѣ . . . . .	7	2
» » Венгровѣ . . . . .	1	1
» » Сѣдлецѣ . . . . .	1	—
» Гарволинскомъ уѣздѣ . . . . .	16	14
» Константиновскомъ . . . . .	4	2
» Соколовскомъ » . . . . .	3	—

11. Случаи сибирской язвы были слѣдующіе:

	Заболѣло.	Умерло.
въ гор. Бѣлѣ и Бѣльскомъ уѣздѣ	2	—
» » Венгровѣ . . . . .	2	—
» » Межирѣчьѣ. . . . .	4	—
» Влодавскомъ уѣздѣ . . . . .	5	—
» Гарволинскомъ » . . . . .	5	1
» Соколовскомъ » . . . . .	2	—

12. Чихотка наблюдалась повсемѣстно, именно:

	Заболѣло.	Умерло.
въ гор. Бѣлѣ и его уѣздѣ . . . . .	40	15
» » Венгровѣ и его уѣздѣ . . . . .	30	21
» » Влодавѣ и его уѣздѣ. . . . .	12	3
» » Гарволинѣ и его уѣздѣ . . . . .	92	12
» » Сѣдлецѣ . . . . .	43	8

	Заболѣло.	Умерло.
въ Константиновскомъ уѣздѣ . . . . .	63	11
» Луковскомъ » . . . . .	33	13
» Радинскомъ » . . . . .	66	13
» Соколовскомъ » . . . . .	124	9.

13. Крупозное воспаленіе легкихъ существовало во всѣхъ уѣздахъ, за исключеніемъ Венгровскаго. Общее количество больныхъ было 671, изъ коихъ умерло 39, именно:

	Заболѣло.	Умерло.
въ гор. Сѣдлецъ и его уѣздѣ . . . . .	65	5
» Бѣльскомъ уѣздѣ . . . . .	39	7
» Влодавскомъ » . . . . .	46	2
» Гарволинскомъ » . . . . .	141	8
» Константиновскомъ . . . . .	89	1
» Луговскомъ » . . . . .	39	2
» Радинскомъ » . . . . .	151	8
» Соколовскомъ » . . . . .	101	6.

14. Сифилисъ и венерическія болѣзни встрѣчались въ семи городахъ и шести уѣздахъ:

	Заболѣло.
въ гор. Бѣлѣ и его уѣздѣ . . . . .	52
» » Луковѣ . . . . .	11
» » Радинѣ и его уѣздѣ . . . . .	68
» » Соколовѣ и его уѣздѣ . . . . .	32
» » Сѣдлецѣ и его уѣздѣ . . . . .	81
» Влодавскомъ уѣздѣ . . . . .	6
» Гарволинскомъ » . . . . .	10
» Константиновскомъ . . . . .	53.

6. На скотѣ.

Повальной болѣзью домашнихъ животныхъ въ 1888 году были: сибирская язва, саянъ и ящуръ. Общее число больныхъ заразными болѣзнями домашнихъ животныхъ было 4577 (рогатаго скота 4568, лошадей 8, собакъ 1), изъ коихъ пало и убито: рогатаго скота 49, лошадей 8, собакъ 1; выздоровѣло же 4519 штукъ рогатаго скота.

1. Сибирская язва появлялась спорадически въ слѣдующемъ видѣ:

	Заболѣло.	Пало.	Выздор.
въ Бѣльскомъ уѣздѣ . . . . .	13	13	—
» Венгровскомъ » . . . . .	2	2	—
» Влодавскомъ » . . . . .	8	8	—
» Гарволинскомъ » . . . . .	9	4	5
» Луговскомъ » . . . . .	4	3	1
» Радинскомъ » . . . . .	1	1	—
» Сѣдлецкомъ » . . . . .	1	1	—

2. Саянъ на лошадяхъ существовалъ въ Бѣльскомъ и Радинскомъ уѣздахъ, именно:

	Заболѣло.	Убито.
въ гор. Бѣлѣ . . . . .	1	1
» Радинскомъ уѣздѣ . . . . .	5	5.

3. Ящуръ существовалъ въ шести уѣздахъ. Общее количество головъ рогатаго скота, болѣвшихъ ящуромъ, было 4531 (крупнаго рогатаго скота 4266 и мелкаго скота 265), изъ коихъ 18 пало и 4513 выздоровѣло, именно:

	Заболѣло.	Пало.	Выздор.
въ Бѣльскомъ уѣздѣ . . . . .	8	8	—
» Венгровскомъ » . . . . .	1136	—	1136
» Влодавскомъ » . . . . .	109	—	109
» Гарволинскомъ » . . . . .	523	10	513
» Радинскомъ » . . . . .	2456	7	2409
» Соколовскомъ » . . . . .	299	1	298

### В. Больницы.

Въ отчетномъ году въ вѣдѣніи губернскаго и пяти уѣздныхъ Совѣтовъ Общественнаго Призрѣнія Сѣдлецкой губерніи состояли тѣ же восемь больницъ, что и въ 1887 г., а именно:

1. Св. Маріи — въ гор. Сѣдлецѣ;
2. Св. Маріи Магдалины — въ г. Бѣлѣ;
3. Св. Констанціи — въ пос. Мацѣвицахъ (Гарв. уѣзда);
4. Св. Ѡаддея — въ гор. Луковѣ;
5. Св. Георгія — въ гор. Радинѣ;
6. Св. Ѡаддея — въ пос. Вырозембахъ (Сокол. уѣзда);
7. Св. Павла — въ пос. Стердыни (Сокол. уѣзда);
8. Еврейская Межирѣцкая (Радин. уѣзда).

Девятая же больница, Миляновская (Радин. уѣзда), какъ устроенная и содержимая на средства частныхъ лицъ, согласно 5 ст. Высочайше утвержденнаго 19 Іюня 1870 г. положенія объ управленіи благотворительными заведеніями въ Царствѣ Польскомъ, состоитъ въ вѣдѣніи уѣзднаго Совѣта Общественнаго Призрѣнія лишь въ медико-полицейскомъ отношеніи.

Изъ числа этихъ больницъ Радинская св. Кунегунды, вслѣдствіе ходатайства уѣзднаго Совѣта, переименована въ больницу св. Георгія, по журнальному опредѣленію отъ 30 Апрѣля 1888 г. губернскаго Совѣта Общественнаго Призрѣнія, основанному на распоряженіи Г. Варшавскаго Генераль-Губернатора, отъ 2 Апрѣля того же года за № 3661, согласно увѣдомленію Г. Товарища Министра Внутреннихъ Дѣлъ Сенатора Плеве, а равно отзыву Оберъ-Прокурора Святѣйшаго Синода.

По примѣру прежнихъ лѣтъ, источниками доходовъ восьми первыхъ больницъ были: проценты отъ принадлежащихъ имъ капиталовъ, возвратъ лѣчебныхъ издержекъ, доходъ отъ аренды больничныхъ недвижимостей, добровольныя пожертвованія, пятнадцатипроцентное пособіе отъ доходовъ городскихъ кассъ и акцизные штрафы.

Всѣ вышеназванныя больницы помѣщаются въ собственныхъ каменныхъ зданіяхъ.

Больницы, состояція въ вѣдѣніи губернскаго и уѣздныхъ Совѣтовъ Общественнаго Призрѣнія, имѣли капиталовъ къ 1-му Января 1889 г. на сумму 145307 р. 57½ к., а именно:

въ Варшавской Конт. Госуд. Банка	115000 р.	— к.
наличными . . . . .	22269 »	16 <sup>1</sup> / <sub>2</sub> »
въ ипотечномъ обезпеченіи . . . . .	7138 »	41 »
поискиваемыхъ . . . . .	900 »	— »
итого . . . . .	145307 р.	57 <sup>1</sup> / <sub>2</sub> к.

Общее количество больныхъ, пользовавшихся въ названныхъ больницахъ въ 1888 году, было 2259 человекъ, въ томъ числѣ 1524 мужчины и 735 женщинъ; умерло въ теченіе года 156 человекъ, выздоровѣло же 1963. Затѣмъ, къ 1 Января 1889 г. осталось на излѣченіи 140 человекъ (90 муж. и 50 жен.). Штатное число кроватей въ больницахъ простиралось, по примѣру прежнихъ лѣтъ, до 165.

Годовыя издержки на больныхъ равнялись въ отчетномъ году 27745 руб. 12 коп. Суточное содержаніе одного больного въ среднемъ обходилось въ 62<sup>1</sup>/<sub>2</sub> коп. Среднее число больныхъ въ день доходило до 114 человекъ.

Для ухода за больными въ каждой изъ больницъ состоятъ: штатный врачъ, фельдшеръ и больничная прислуга. Въ Бѣльскаго, Радинскаго, Стердынскаго и Вырозембскаго больницахъ имѣются по двѣ на каждую сестры милосердія Елисаветинской общины, въ Луковскаго же больницы три сестры общины св. Казимира. Первыя изъ названныхъ сестеръ содержатся на средства общины; больницы, снабжая сестеръ отопленіемъ, освѣщеніемъ, квартирою и прислугою, платятъ за нихъ общинѣ ежегодно по 318 руб. за каждую. Каждая же изъ сестеръ милосердія общины св. Казимира, при готовой квартирѣ съ отопленіемъ, освѣщеніемъ и стиркою бѣлья, получаетъ отъ больницы продовольствіе въ натурѣ и по 45 руб. въ годъ жалованья.

Бѣльская, Луковская, Радинская, Вырозембская и Стердынская больницы снабжены небольшими аптеками.

Въ больницы принимаются, согласно больничному уставу 1842 года, почти исключительно гражданскія лица; что же касается больныхъ изъ среды военного люда, то они принимаются лишь по отказнымъ билетамъ военныхъ лазаретовъ, въ случаѣ неимѣнія въ послѣднихъ свободныхъ мѣстъ.

#### Г. Дома призрѣнія.

Въ вѣдѣніи Сѣдлецкаго губернскаго и уѣздныхъ Совѣтовъ Общественнаго Призрѣнія въ 1888 году, подобно предшествовавшему году, состояли три слѣдующихъ дома призрѣнія: Сѣдлецкій, Желеховскій (Гарв. уѣз.) и Вырозембскій (Сокол. уѣз.). Остальныя же богадѣльни: Гарволинская (въ г. Гарволинѣ), Парчевская (Влодав. уѣзда) и Межирѣцкая (Радин. уѣзда), за ветхостью занимаемыхъ ими зданій и отсутствіемъ соответственныхъ средствъ, закрыты, при томъ первыя двѣ проданы, и вырученныя отъ продажи ихъ деньги находятся на храненіи въ Варшавской Контрѣ Государственнаго Банка; Межирѣцкая же богадѣльня закрыта лишь временно, такъ какъ крайне нуждается въ переустройствѣ.

Къ 1 Января 1889 года Гарволинская и Парчевская богадѣльни имѣли капитала на сумму 2796 руб. 66 коп., каковой

суммы далеко не хватало на постройку и заведение сихъ домовъ призрѣнія, почему открытіе ихъ въ отчетномъ году не послѣдовало. О возстановленіи же Межирѣчской богадѣльни, располагающей капиталомъ въ 12922 руб. 70 коп., къ тому же приличнымъ помѣщеніемъ и нѣкоторыми доходами, сдѣлано въ 1888 году соотвѣтственное представленіе.

Сѣдлецкая и Желеховская богадѣльни помѣщаются въ собственныхъ, первая въ каменномъ, вторая въ деревянномъ зданіяхъ, Вырозембская же — въ зданіи больницы. Если источниками содержанія 1-ой изъ нихъ были проценты отъ собственного капитала, добровольныя пожертвованія и доходъ съ недвижимостей, то вторая содержалась исключительно на добровольныя пожертвованія частныхъ лицъ.

Общее количество призрѣвавшихся въ отчетномъ году въ богадѣльняхъ лицъ простиралось до 59 (въ I-ой 24, во II-ой 24, въ III-ей 11). На содержаніе калѣвъ и старцевъ въ Сѣдлецкомъ домѣ призрѣнія въ отчетномъ году израсходовано 1063 руб. 24 коп., при чемъ суточное содержаніе одного призрѣваемого обходилось въ 12,1 коп. Призрѣваемые въ Желеховской богадѣльнѣ содержались на добровольныя ежедневныя подаванія, — въ Вырозембской же на средства мѣстной больницы.

Сѣдлецкій («Маріинскій»), Межирѣчскій и Желеховскій дома призрѣнія имѣли капиталовъ къ 1 Января 1889 года всего на сумму 23654 руб. 55 коп., въ томъ числѣ: 17186 р. 10 коп. въ Варш. Конт. Госуд. Банка, 5265 руб. въ ипотечномъ обезпеченіи и 1203 руб. 45 коп. понесиваемыхъ.

#### Д. Дѣтскіе пріюты.

Всѣхъ дѣтскихъ пріютовъ въ Сѣдлецкой губерніи пять:

1. Сѣдлецкій (православный);
2. Сѣдлецкій (римско-католическій);
3. Бѣльскій для приходящихъ дѣтей (на 30 мѣсть);
4. Бѣльскій сиротскій;
5. Вырозембскій (Сокол. уѣзда).

Первый изъ названныхъ пріютовъ состоитъ въ вѣдѣніи мѣстнаго православнаго попечительства; остальные же четыре подвѣдомственны губернскому Совѣту Общественнаго Призрѣнія.

Главный постоянный источникъ содержанія Сѣдлецкаго православнаго пріюта составляетъ доходъ съ подуховнаго имѣнія Скуржець (Сѣдл. уѣзда), Высочайше пожалованнаго попечительству въ 1872 году, а также членскіе взносы, единовременныя пожертвованія, казенныя стипендіи, пожертвованія взамѣнъ визитовъ въ день Новаго Года и Пасхи, выручка отъ лотерей-аллегрій и различные случайные доходы. Источниками же содержанія прочихъ пріютовъ въ 1888 году, по примѣру прежнихъ лѣтъ, служили: основныя капиталы, проценты отъ капиталовъ, пособія правительства и добровольныя пожертвованія различныхъ учреждений и лицъ.

Что касается помѣщеній, то Сѣдлецкій православный пріютъ находится въ собственномъ зданіи. Къ 1-му Января

1888 года въ немъ было на лицо 11 мальчиковъ и 15 дѣвочекъ, изъ этого числа: 5 дѣвочекъ воспитывались въ мѣстной женской гимназiи, 5 мальчиковъ и 4 дѣвочки въ народномъ училищѣ, остальные же 12 дѣтей обучались грамотѣ въ приютѣ. Никакихъ переѣвъ по этому приюту въ исходѣ отчетнаго года не было.

Оборотъ суммъ по содержанiю приюта былъ слѣдующій:

Къ 1 Января 1888 года оставалось:

наличными . . . . .	753 руб. 86 <sup>1</sup> / <sub>2</sub> коп.
въ процентныхъ бумагахъ . . . . .	3950 » — »
итого . . . . .	4703 руб. 86 <sup>1</sup> / <sub>2</sub> коп.

Въ отчетномъ году поступило:

наличными . . . . .	2674 руб. 41 коп.
въ процентныхъ бумагахъ . . . . .	50 » — »
итого . . . . .	2724 руб. 41 коп.

Израченовано же . . . . . 3202 руб. 45<sup>1</sup>/<sub>2</sub> коп.

Такимъ образомъ, къ 1 Января 1889 года осталось:

наличными . . . . .	4000 руб. — коп.
въ процентныхъ бумагахъ . . . . .	225 » 82 »
итого . . . . .	4225 руб. 82 коп.

Сѣдлецкiй католическiй приютъ помѣщается въ зданiи, принадлежащемъ мѣстному дому призрѣнiя калѣкъ и старцевъ. Всѣхъ дѣтей въ 1888 году было въ немъ 23; общая сумма расходовъ 2292 руб. 98<sup>1</sup>/<sub>2</sub> коп.

Бѣльскiе приюты помѣщаются въ одномъ зданiи, принадлежащемъ приюту для приходящихъ дѣтей. Бѣльскiй сиротскiй приютъ содержится на средства больницы Св. Марiи Магдалины. Общая сумма расходовъ простиралась за 1888 годъ до 1400 руб. Всѣхъ дѣтей было 13, въ другомъ же Бѣльскомъ приютѣ для приходящихъ дѣтей — 30.

Наконецъ, Вырозембскiй приютъ помѣщается, по прежнему, въ зданiи мѣстной больницы и содержится на ея средства. Въ 1888 году всѣхъ дѣтей было въ немъ лишь 8 человекъ.

#### У. НАРОДНОЕ ПРОСВѢЩЕНIЕ.

Какъ видно изъ приложенной къ «Обзору» вѣдомости № 10, всѣхъ учебныхъ заведенiй въ Сѣдлецкой губернiи за 1888 годъ было 454, именно: Сѣдлецкая и Бѣльская мужескiя классическiя гимназiи, Сѣдлецкая женская семиклассная гимназiя, Бѣльская учительская семинарiя съ «образцовымъ училищемъ», 294 народныхъ училищъ (5 двухклассныхъ и 289 одноклассныхъ), одно частное женское второразрядное училище, 5 частныхъ начальныхъ III-ьяго разряда, 24 евангелическихъ кантората, 5 воскресно-ремесленныхъ и 7 церковно-приходскихъ школъ, наконецъ 114 хедеровъ. Общее число учащихся въ этихъ заведенiяхъ въ отчетномъ году простиралось до 14852 (11845 муж. и 3007 жен.) душъ обоого пола, т. е. въ гимназiяхъ и семинарiи 892, въ народныхъ училищахъ 11567 и частныхъ учебныхъ заведенiяхъ 2393.

а. Учебныя заведенiя.

Въ сравненіи съ предшествовавшимъ 1887 годомъ число учебныхъ заведеній возросло на 54 (19 новыхъ одноклассныхъ народныхъ училищъ, 2 церковно-приходскія школы и 34 хедера \*), учащихся же на 542, каковое увеличеніе, при проявленіи участія со стороны мѣтнаго общества къ положенію бѣдной учащейся молодежи было бы значительнѣе, по замѣчанію Съдлецкой Учебной Дирекціи, если бы не столь невыгодныя гигиеническія условія въ различныхъ низшихъ учебныхъ заведеніяхъ.

Вышеозначенное число учащихся распредѣлялось въ 1888 году такъ:

1. по вѣроисповѣданіямъ:		2. по сословіямъ:	
православныхъ . . . . .	5886	дѣтей дворянъ и чиновниковъ . . . . .	602
католиковъ . . . . .	6704	духовнаго званія . . . . .	196
лютеранъ . . . . .	819	городскихъ сословій . . . . .	3704
евреевъ . . . . .	1443	сельскихъ „ . . . . .	10308
		иностранцевъ . . . . .	42
	итого 14852.		итого 14852.

По отношенію къ общей массѣ населенія въ отчетномъ году одинъ учащійся среднимъ числомъ приходился приблизительно на 45 человѣкъ, одно же учебное заведеніе на 1500 душъ населенія.

Состояніе учебной части въ мужскихъ и женской гимназіяхъ, по отзывамъ директоровъ этихъ гимназій и Съдлецкой Учебной Дирекціи, въ отчетномъ году было вполнѣ удовлетворительно. Въ частности процентное отношеніе переведенныхъ въ высшіе классы къ общему числу учениковъ выражалось поклассно такъ:

I. По Съдлецкой гим- назіи.	{	приготовительный классъ . . . . .	100,0%
		первый классъ . . . . .	62,3%
		второй „ . . . . .	59,9%
		третій „ . . . . .	54,9%
		четвертый „ . . . . .	61,4%
		пятый „ . . . . .	69,2%
		шестой „ . . . . .	86,4%
		седьмой „ . . . . .	65,0%
		восьмой „ . . . . .	88,9%
		Средній процентъ . . . . .	67,4%.
II. По Бѣльской гим- назіи.	{	приготовительный классъ . . . . .	94,4%
		первый классъ . . . . .	52,6%
		второй „ . . . . .	64,2%
		третій „ . . . . .	61,2%
		четвертый „ . . . . .	40,7%
		пятый „ . . . . .	76,1%
		шестой „ . . . . .	63,0%
		седьмой „ . . . . .	63,1%
		восьмой „ . . . . .	77,7%
		Средній процентъ . . . . .	65,8%.

\*) Въ отчетномъ году было закрыто одно частное мужское училище II разряда. Такимъ образомъ, приращеніе учебныхъ заведеній составляетъ не 55, а 54.

Достаточно хорошие успѣхи въ учебномъ и воспитательномъ отношеніяхъ достигались въ 1888 году Бѣльской учительской семинаріей, Сѣдлецкими мужской и женской гимназіями и Бѣльскою мужскою классическою гимназіею.

6. Народное образованіе.

Общая постановка учебно-воспитательнаго дѣла и направленіе его въ различныхъ учебныхъ заведеніяхъ Сѣдлецкой губерніи могутъ быть признаны вполне удовлетворительными и идущими рука объ руку съ цѣлями Правительства и мѣстными бытовыми нуждами. Результаты обученія и воспитанія за отчетный годъ, говоря вообще, успѣшны, только въ канторатахъ и еврейскихъ хедерахъ замѣчаются доселѣ рутинные приемы и нѣкоторая отсталость. Въ знакомствѣ съ русскимъ языкомъ, въ преподаваніи и практическомъ употребленіи послѣдняго, слѣдуетъ отмѣтить въ 1888 году сильный подъемъ.

Не говоря уже объ интеллигенціи, низшіе классы мѣстнаго городского, а равно сельскаго населенія относятся къ такому рычагу, къ такому насущному вопросу, какъ народное просвѣщеніе, на которомъ главнымъ образомъ зиждется вся культура, съ достаточнымъ нравственнымъ сочувствіемъ, кромѣ нѣкоторыхъ мѣстностей съ упорствующимъ населеніемъ, хотя случаи матеріальной поддержки, для улучшенія и развитія училищной дѣятельности, были въ 1888 году довольно рѣдки. Скудость средствъ, несостоятельность и тягость налоговъ являлись въ данномъ случаѣ обычными мотивами отказать. Штатные платежи поступали, впрочемъ, довольно аккуратно.

Въ отношеніи православнаго и инославнаго духовенствъ къ народнымъ училищамъ въ отчетномъ году никакихъ переменъ не послѣдовало.

Мѣстныя гражданскія и полицейскія власти оказывали Учебной Дирекціи, по примѣру прежнихъ лѣтъ, возможное содѣйствіе къ исполненію законныхъ требованій послѣдней.

На содержаніе Сѣдлецкой Учебной Дирекціи и всѣхъ вообще учебныхъ заведеній, состоящихъ въ ея вѣдѣніи, въ отчетномъ году имѣлись слѣдующія средства:

изъ суммъ Государственнаго Казначейства	121757	р.	30	к.
» специальныхъ средствъ отъ платы за ученіе . . . . .	4794	»	85	»
» городскихъ суммъ . . . . .	520	»	—	»
» складокъ училищныхъ обществъ . . . . .	36689	»	62	»
» приходскихъ евангелическихъ кассъ . . . . .	75	»	—	»
» процентовъ отъ пожертвованныхъ капиталовъ . . . . .	251	»	32	»
» единовременныхъ пожертвованій . . . . .	304	»	40	»
» пособій отъ разныхъ лицъ и обществъ . . . . .	365	»	10	»
» складокъ натурою по оцѣнкѣ на деньги	2117	»	32	»

Всего въ отчетномъ году поступило 166874 р. 91 к., менѣе противъ предшествовавшаго 1887 года на сумму 17935 руб. 77 коп.

## VI. ХОДЪ КРЕСТЬЯНСКАГО ДѢЛА.

Отчетный годъ не принесъ существенныхъ измѣненій въ ходъ крестьянскаго дѣла.

### а. Число и составъ гминь.

Въ Сѣдлецкой губерніи къ 1 Января 1889 года состояло: 108 сельскихъ, 8 посадскихъ и 26 смѣшанныхъ (состоящихъ изъ селеній и посадовъ) гминь.

По степени населенности гмины эти распредѣляются такъ:

1.	съ населеніемъ менѣе 2 тысячъ	. . .	3
2.	„ отъ 2 до 4 тысячъ	. . .	78
3.	„ „ 4 „ 6 „	. . .	42
4.	„ свыше 6 тысячъ	. . .	19
			итого . . . 142.

### б. Гминные сборы.

За отчетный годъ количество гминныхъ сборовъ было слѣдующее: на содержаніе личнаго состава и другіе расходы гминныхъ управленій, начальныхъ сельскихъ и гминныхъ училищъ, на расходы обязательные въ силу разныхъ правительственныхъ распоряженій и общественныя надобности, установленныя гминными сходами, — всего 232317 руб. 16½ коп.

Общее пространство обложенной гминными сборами земли въ отчетномъ году равнялось 1972722 моргамъ. Средній сборъ съ одного морга удобной земли составлялъ въ отчетномъ году 12 коп. Въ гминахъ исключительно посадскихъ и вообще въ посадахъ расходы на гминныя надобности покрывались изъ общихъ посадскихъ доходовъ; въ гминахъ же сельскихъ минимальный сборъ составлялъ 5 коп., максимальный же 27 коп. съ каждаго морга удобной земли.

### в. Ссудо-сберегательныя кассы.

Сельскихъ ссудо-сберегательныхъ кассъ, съ распространеніемъ ихъ операций на 109 гминъ и 12 посадовъ, было въ отчетномъ году 101, т. е. на 10 болѣе, чѣмъ въ 1887 году.

Въ числѣ сельскихъ ссудо-сберегательныхъ кассъ было:

а. 44 кассы, учрежденныя на средства Правительства (съ распространеніемъ дѣйствій таковыхъ на 54 гмины), основной капиталъ которыхъ равнялся 32897 руб. 47 коп.

Къ 1 Января 1889 года числилось:

наличныхъ денегъ въ этихъ кассахъ	. . . . .	6636	„	31	„
За заемщиками	. . . . .	127706	„	—	„
Невыплаченныхъ кассами вкладчи-	камъ процентовъ	. . . . .	5717	„	98½ „
Чистая прибыль кассъ нечислена въ		22191	„	63½ „	

б. 30 кассъ, дѣйствовавшихъ на капиталъ, образовавшихся изъ прибыли отъ правительственнаго капитала (съ распространеніемъ ихъ операций на 39 гминъ).

Основной капиталъ составлялъ . 32812 руб. 12½ коп.

Къ 1 Января 1889 года было: на-					
личныхъ денегъ въ этихъ кассахъ	. . . . .	9361	„	28	„
За заемщиками числилось	. . . . .	193391	„	50	„

Невыплаченныхъ кассами вклад-  
чикамъ процентовъ . . . . . 18016 руб. 38½ коп.

Чистая прибыль кассъ исчисле-  
на въ . . . . . 27198 „ 12 „

в. 21 касса, изъ числа учрежденныхъ на общественныя  
средства (съ распространениемъ дѣйствій на 16 гминь, 12 по-  
садовъ и 1 приходъ), съ основнымъ капиталомъ въ 22153 р.  
66½ коп.

Къ 1 Января 1889 года состояло  
въ этихъ кассахъ: наличными . . . . . 3275 руб. 83 коп.

За заемщиками числилось . . . . . 175048 „ — „

Невыплаченныхъ кассами вклад-  
чикамъ процентовъ . . . . . 14634 „ 73 „

Чистая прибыль кассъ исчисле-  
на въ . . . . . 41413 „ 9½ „

Во всѣхъ сельскихъ ссудо-сберегательныхъ кассахъ Съд-  
лецкой губернии (101) къ 1 Января 1889 года было:

основного капитала . . . . . 87863 руб. 26 коп.

наличныхъ . . . . . 19273 „ 42 „

въ долгу за заемщиками . . . . . 496145 „ 50 „

невыплаченныхъ кассами вклад-  
чикамъ процентовъ . . . . . 38369 „ 10 „

чистая прибыль кассъ составляла . . . . . 90802 „ 90 „

Понятіе о громадной пользѣ и значеніи ссудо-сберегатель-  
ныхъ кассъ, основанныхъ на принципѣ взаимной солидарности,  
а равно довѣріе къ нимъ все болѣе входитъ въ сознание насе-  
ленія. Это доказывается какъ тѣмъ обстоятельствомъ, что  
крестьяне нерѣдко отдають значительныя сбереженія въ кас-  
сы, выручающія простолюдина не разъ изъ его крайне жалка-  
го положенія, такъ равно и замѣтнымъ ростомъ числа кассъ  
и ихъ оборотовъ. Цифра кассъ за 1888 годъ возросла на 10  
въ сравненіи съ 1887 годомъ, противъ 1886 же года болѣе  
на 20; чистая прибыль кассъ за 1888 годъ превышаетъ при-  
быль 1887 года на 13153 руб. 10 коп.

г. Движеніе дѣлопроизводства комми-  
саровъ и губернскаго присутствія.

І. Движеніе дѣлъ по добровольнымъ сдѣлкамъ, состоя-  
вшимся между владѣльцами имѣній и крестьянами о замѣнѣ  
предоставленныхъ послѣднимъ по ливкаціоннымъ табелямъ  
и даннымъ сервитутныхъ правъ, а также по обмѣну земель,  
находившихся въ чрезполосности, представляется въ слѣдую-  
щемъ видѣ, а именно:

- У комиссаровъ:
- а. Осталось сдѣлокъ до 1 Января 1888 года незасвидѣ-  
тельствованныхъ . . . . . 11
  - б. Добровольныхъ сдѣлокъ представлено сторонами для  
засвидѣтельствования въ теченіи 1888 года . . . . . 34
  - в. оставалось добровольныхъ сдѣлокъ, засвидѣтельство-  
ванныхъ до 1 Января 1888 года, но непредставлен-  
ныхъ въ Губернское Присутствіе, или-же симъ по-  
слѣднимъ возвращенныхъ для разныхъ дополненій  
съ формальной стороны дѣлопроизводства . . . . . 62.

Такимъ образомъ, въ производствѣ комиссаровъ въ теченіи отчетнаго 1888 года находилось добровольныхъ сдѣлокъ . . . . . 107.

Изъ нихъ:

1. Засвидѣтельствовано . . . . . 36
2. Отказано въ засвидѣтельствованіи . . . . . 4
3. Представлено въ Губернское Присутствіе . . . . . 56.

Затѣмъ, къ 1 Января 1889 года оставалось въ производствѣ комиссаровъ добровольныхъ сдѣлокъ:

- а. Незасвидѣтельствованныхъ . . . . . 6
- б. Засвидѣльствованныхъ, но непредставленныхъ въ Губернское Присутствіе . . . . . 41.

Въ Губернскомъ Присутствіи:

- а. Въ теченіи 1888 года представлено комиссарами добровольныхъ сдѣлокъ на утвержденіе . . . . . 56
- б. Къ 1 Января 1888 года оставалось добровольныхъ сдѣлокъ неразматрѣнныхъ . . . . . 24
- в. Сдѣлокъ утвержденныхъ, по коимъ не было предпринято къ 1 Января 1888 г. постановленій объ исправленіи ликвидационныхъ табелей и данныхъ . . . . . 17
- г. Сдѣлокъ, по коимъ были постановлены означенныя опредѣленія, но самыя сдѣлки и документы, къ нимъ относящіеся, не были представлены къ 1-му Января 1888 года въ Земскій Отдѣлъ . . . . . 49.

Такимъ образомъ, въ отчетномъ году Губернскому Присутствію предстояло разсмотрѣть добровольныхъ сдѣлокъ . . . . . 146.

Изъ этого числа въ теченіи 1888 года:

- а. Утверждено . . . . . 44
- б. Отказано въ утвержденіи . . . . . 3
- в. Постановлено опредѣленій по ст. 2800 постан. Учредит. Комит. объ исправленіи ликвидационныхъ табелей 46
- г. Представлено въ Земскій Отдѣлъ . . . . . 72.

Затѣмъ, къ 1 Января 1889 года оставалось въ производствѣ Губернскаго Присутствія добровольныхъ сдѣлокъ:

- а. Неутвержденныхъ (неразматрѣнныхъ Губернскимъ Присутствіемъ) . . . . . 33
- б. Утвержденныхъ, но по коимъ не постановлено опредѣленій объ исправленіи ликвидационныхъ табелей и данныхъ . . . . . 14
- в. Сдѣлокъ, по коимъ постановлены означенныя опредѣленія, но самыя сдѣлки и копіи съ опредѣленій не представлены въ Земскій Отдѣлъ . . . . . 26

итого . 73.

Всего за симъ добровольныхъ сдѣлокъ оставалось въ производствѣ крестьянскихъ учреждений Сѣдлецкой губерніи:

- У комиссаровъ . . . . . 47
- Въ Губернскомъ Присутствіи . . . . . 73

итого . 120.

II. Производство дѣлъ о точномъ опредѣленіи вида и размѣра сервитутовъ и о внесеніи въ ликвидационныя таблицы и данныя пострадавшихъ измѣненій въ теченіи 1888 года представляется въ слѣдующемъ видѣ.

Постановлено комиссарами рѣшеній о точномъ опредѣленіи сервитутовъ по 20 селеніямъ.

Въ Губернскомъ Присутствіи:

1. Поступило въ теченіи 1888 года жалобъ на рѣшенія комиссаровъ, по . . . . .	9 сел.
2. Осталось такихъ-же жалобъ, неразсмотрѣнныхъ по 1 Января 1888 года, по . . . . .	46 "
3. Предоставлено комиссарами въ теченіи 1888 года вошедшихъ въ законную силу рѣшеній по . . . . .	18 "
4. Осталось такихъ-же представлений комиссаровъ, по коимъ по 1 Января 1888 года не было сдѣлано постановленій объ исправленіи ликвидационныхъ таблицей и данныхъ, по . . . . .	113 "
5. Кромѣ того, по 1 Января 1888 года оставалось рѣшеній Губернскаго Присутствія, состоявшихся на основаніи ст. 2800 пост. учредит. комит. объ исправленіи ликвидационныхъ таблицей и данныхъ, подлежащихъ представленію въ копіяхъ въ Земскій Отдѣлъ, по . . . . .	83 "

Такимъ образомъ, въ производствѣ Губернскаго Присутствія въ отчетномъ году находилось дѣлъ сей категоріи по . . . . . 269 сел.

Изъ нихъ:

а. Въ 1888 году разрѣшено жалобъ по . . . . .	16 "
б. Постановлено опредѣленій по ст. 2800 постап. учредит. комит. объ исправленіи ликвидационныхъ таблицей по . . . . .	70 "
в. Представлено копій съ означенныхъ постановленій, а также съ надписей по . . . . .	26 "

Засимъ, къ 1 Января 1889 года въ производствѣ Губернскаго Присутствія оставалось:

а. Дѣлъ по жалобамъ на рѣшенія комиссаровъ о точномъ опредѣленіи сервитутовъ, по которымъ Губернскимъ Присутствіемъ не постановлено рѣшеній во II-ой инстанціи, по . . . . .	39 "
б. О точномъ опредѣленіи сервитутовъ, по которымъ состоялись рѣшенія въ I и II инстанціяхъ, но не сдѣлано опредѣленій о внесеніи дополнительныхъ надписей въ ликвидационныя таблицы и данныя, по . . . . .	77 "
в. Дѣлъ, по которымъ состоялись рѣшенія о внесеніи въ таблицы и данныя дополнительныхъ надписей безъ представленныхъ въ Земскій Отдѣлъ надписей, по . . . . .	127 "

итого по 243 сел.

III. Дѣль объ ошибкахъ, вкрапившихся въ ликвидаціонныя табели и данныя (ст. 3215 пост. учр. ком. и Высочайшее повелѣніе 2 Мая 1873 г.), и по внесенію въ тѣже документы дополнительныхъ надписей, въ отчетномъ году производилось:

У комиссаровъ:

Оставалось заявленій о неправильныхъ записяхъ въ ликвидаціонныхъ табеляхъ и данныхъ именъ усадебниковъ, неразмотрѣнныхъ комиссарами до 1-го Января 1888 года . . . . . 33

Въ теченіе 1888 года поступило такихъ-же заявленій 117  
итого . 150.

Изъ сего числа:

постановлено рѣшеній . . . . . 116

составлено протоколовъ и заключеній . . . . . 19

итого 135.

Засимъ, къ 1 Января 1889 года оставалось у комиссаровъ заявленій неразмотрѣнныхъ . . . . . 15.

Въ Губернскомъ Присутствіи:

Оставалось жалобъ на рѣшенія комиссаровъ и представленій сихъ послѣднихъ, неразмотрѣнныхъ къ 1-му Января 1888 года . . . . . 120

Въ теченіе 1888 года поступило жалобъ и представленій . . . . . 52

итого 172.

Изъ нихъ:

Размотрѣно съ постановленіемъ рѣшеній въ 1888 г. 118

Засимъ, къ 1 Января 1889 года оставалось дѣль сего рода, неразрѣшенныхъ Губернскимъ Присутствіемъ . 54.

Кромѣ того:

Постановлено рѣшеній объ исправленіи ликвидаціонныхъ табелей и данныхъ на основаніи разрѣшеній Земскаго Отдѣла . . . . . 63

Осталось къ 1 Января 1889 года дѣль, по коимъ не постановлено такихъ рѣшеній . . . . . 23.

IV. Дѣль по разрѣшенію граничныхъ споровъ, возникшихъ при измѣреніи и отграниченіи крестьянскихъ земель и безъ измѣренія внутреннихъ между усадьбами, въ теченіи отчетнаго года находилось:

У комиссаровъ:

Оставалось дѣль, неразрѣшенныхъ по 1-ое Января 1888 года . . . . . 34

Въ теченіе 1888 года возникло дѣль . . . . . 397

итого 431.

Изъ нихъ:

Въ 1888 году разрѣшено . . . . . 403

Засимъ, къ 1 Января 1889 года оставалось дѣль сей категоріи неразмотрѣнныхъ . . . . . 28.

Въ Губернскомъ Присутствіи:

Къ 1-му Января 1888 года оставалось неразрѣшенныхъ дѣлъ . . . . .	117
Въ 1888 году поступило жалобъ на рѣшенія комиссаровъ . . . . .	116
итого	233.

Изъ сего числа:

Разрѣшено въ теченіи 1888 года жалобъ во II-ой инстанціи . . . . .	163.
Засимъ, къ 1 Января 1889 года оставалось дѣлъ, неразрѣшенныхъ Губернскимъ Правленіемъ . . . . .	70.

V. Дѣлъ по разбору заявленій о нарушеніи и превышеніи правъ на сервитуты (ст. 2966 пост. учр. ком. и Высочайшее повелѣніе 4 Мая 1876 г.) въ теченіи 1888 года находилось въ производствѣ:

У комиссаровъ:

Оставалось заявленій, неразрѣшенныхъ до 1 Января 1888 года . . . . .	72
Въ теченіе 1888 года возникло сего рода заявленій . . . . .	420
итого	492.

Изъ нихъ:

Въ 1888 году разрѣшено заявленій . . . . .	472
Затѣмъ, къ 1 Января 1889 года оставалось неразрѣшенныхъ комиссарами заявленій . . . . .	20.

Въ Губернскомъ Присутствіи:

Къ 1 Января 1888 года оставалось неразрѣшенныхъ жалобъ на постановленія комиссаровъ . . . . .	12
Въ отчетномъ году поступило жалобъ . . . . .	115
Отмѣнено опредѣленій Губернскаго Присутствія Правительствующимъ Сенатомъ съ порученіемъ вторичнаго разбора дѣлъ . . . . .	4
итого	131.

Изъ нихъ:

Въ 1888 году Губернскимъ Присутствіемъ разрѣшено жалобъ . . . . .	107
Затѣмъ, къ 1 Января 1889 года осталось въ производствѣ Губернскаго Присутствія неразрѣшенныхъ имъ жалобъ . . . . .	24.

Оставшіяся дѣла не разрѣшены въ отчетномъ году вслѣдствіе поступления жалобъ въ концѣ года.

VI. Изъ числа дѣлъ по разверстанію и обмѣну черезполосныхъ земель и раздѣлу общихъ пастбищъ, бывшихъ въ теченіи 1888 года въ производствѣ Губернскаго Присутствія, для постановленія опредѣленій по 2800 ст. пост. учр. комит. по утвержденнымъ проектамъ:

Постановлено опредѣленій . . . . .	11
Представлено въ Земскій Отдѣлъ . . . . .	9

Осталось къ 1 Января 1889 года: постановить та- кихъ опредѣлений . . . . .	3
Представить въ Земскій Отдѣль . . . . .	5.

УП. Дѣль по проектамъ и планамъ устройства лѣсовъ,  
обремененныхъ крестьянскими сервитутами, въ теченіи отчет-  
наго 1888 года находилось въ производствѣ:

У комиссаровъ:

Плановъ, неповѣренныхъ по 1-ое Января 1889 года, было . . . . .	16
--	----

Плановъ, повѣренныхъ, но по то число непредстав- ленныхъ въ Губернское Присутствіе . . . . .	1
---	---

Въ теченіи 1888 года поступило къ комиссарамъ плановъ . . . . .	25
--	----

Изъ числа находившихся въ производствѣ комиссаровъ  
лѣсохозяйственныхъ плановъ:

Повѣрено и признано составленными сходно съ на- турою . . . . .	25
--	----

Представлено на утверждение Губернскаго Присут- ствія . . . . .	26
--	----

Возвращено владѣльцамъ имѣній . . . . .	5
---	---

Засимъ, къ 1 Января 1889 года оставалось въ про- изводствѣ комиссаровъ лѣсохозяйственныхъ плановъ . . . . .	11
--	----

Въ томъ числѣ неповѣренныхъ ими плановъ . . . . .	11.
---	-----

Въ Губернскомъ Присутствіи:

Къ 1 Января 1888 года въ производствѣ находи- лось лѣсохозяйственныхъ плановъ . . . . .	99
--	----

Въ томъ числѣ:

а. неразмотрѣнныхъ . . . . .	31
------------------------------	----

б. размотрѣнныхъ, но непредставленныхъ въ Зем- скій Отдѣль . . . . .	68
---	----

Къ сему числу въ теченіи 1888 года поступило отъ комиссаровъ повѣренныхъ ими плановъ . . . . .	26.
---	-----

Такимъ образомъ, въ 1888 году Губернскому При- сутствію предстояло размотрѣть плановъ . . . . .	57.
--	-----

Изъ нихъ:

Размотрѣно въ 1888 году . . . . .	37
-----------------------------------	----

Въ томъ числѣ признано:

а. подлежащими утверженію . . . . .	10
-------------------------------------	----

б. неподлежащими „ . . . . .	27
------------------------------	----

Изъ числа признанныхъ подлежащими утверженію лѣсохозяйственныхъ плановъ представлено въ Земскій Отдѣль въ отчетномъ году . . . . .	40
--	----

Возвращено владѣльцамъ имѣній признанныхъ под- лежащими утверженію плановъ, влѣдствіе заключенія добровольныхъ сдѣлокъ объ отбѣнѣ сервитутовъ . . . . .	—
---	---

Засимъ, къ 1 Января 1889 года оставалось въ про- изводствѣ Губернскаго Присутствія плановъ . . . . .	58
---	----

Въ томъ числѣ:

а. неразмотрѣнныхъ . . . . .	20
------------------------------	----

б. размотрѣнныхъ, но непредставленныхъ въ Зем- скій Отдѣль . . . . .	38.
---	-----

VIII. Въ теченіи 1888 года, по представленіямъ уѣздныхъ комиссаровъ, приостановлены Губернскимъ Присутствіемъ неправильно производившіяся рубки лѣса и вопреки ст. 2 и 7 Высочайше утверж. 31 Декабря 1875 года правилъ о порядкѣ пользованія лѣсами, обремененными крестьянскими сервитутами въ губерніяхъ Царства Польскаго, въ 11 имѣніяхъ Сѣдлецкой губерніи.

IX. Дѣль, подлежащихъ разсмотрѣнію особаго Присутствія, состоящаго при Сѣдлецкомъ губернскомъ по крестьянскимъ дѣламъ Присутствіи, въ теченіи 1888 года находилось въ производствѣ:

нерѣшенныхъ до 1 Января 1888 года . . . . .	7
представленныхъ комиссарами заключеній . . . . .	30
итого . . . . .	37.
разрѣшено особымъ Присутствіемъ дѣль . . . . .	26
затѣмъ, къ 1 Января 1889 года осталось неразрѣшенныхъ дѣль . . . . .	11.

X. Производство подробнаго измѣренія крестьянскихъ земель въ Сѣдлецкой губерніи въ теченіи 1888 года представляется въ слѣдующемъ видѣ:

По урочному положенію назначено было въ 1888 году произвести новую съемку съ 55 селеній, на пространствѣ около 25186 мор. 275 кв. прен., кромѣ того провѣрочную съемку въ 8 селеніяхъ на пространствѣ 6095 мор. 289 кв. прен., всего же въ 63 селеніяхъ 31282 мор. 264 кв. прен.

Къ 1 Января 1888 года оставалось въ Губернскомъ Присутствіи плановъ:

а. по основнымъ надѣламъ . . . . .	29
б. по дополнительнымъ . . . . .	11
итого . . . . .	40.

Въ теченіи 1888 года представлено въ Губернское Присутствіе плановъ:

а. по основнымъ надѣламъ . . . . .	37
б. по дополнительнымъ . . . . .	30
итого . . . . .	67.

Такимъ образомъ, въ теченіи 1888 года находилось въ производствѣ Губернскаго Присутствія плановъ:

а. по основнымъ надѣламъ . . . . .	66
б. по дополнительнымъ . . . . .	41
итого . . . . .	107.

Изъ сего числа:

Возвращено комиссарамъ для разныхъ дополненій плановъ по основнымъ надѣламъ . . . . . 15.

По разсмотрѣніи плановъ, признано составленными согласно межевымъ правиламъ:

а. по основнымъ надѣламъ . . . . .	36
б. по дополнительнымъ . . . . .	30
итого . . . . .	66.

Въ теченіи 1888 года представлено въ Земскій Отдѣлъ плановъ на утвержденіе:

а. по основнымъ надѣламъ . . . . .	30
б. по дополнительнымъ . . . . .	40
итого . . . . .	70.

Засимъ, къ 1 Января 1888 года осталось плановъ, признанныхъ Губернскимъ Присутствіемъ составленными правильно, но непредставленныхъ въ Земскій Отдѣлъ:

а. по основнымъ надѣламъ . . . . .	21
б. по дополнительнымъ . . . . .	1
итого . . . . .	22.

### VII. СУДЕБНЫЯ УЧРЕЖДЕНІЯ.

Въ отчетномъ году, по примѣру прежнихъ лѣтъ, производились дознанія и разбирались вызванныя всякаго рода преступленіями и проступками дѣла въ различныхъ инстанціяхъ судебного вѣдомства Сѣдлецкой губерніи. Эти юридическія учрежденія слѣдующія:

1. Окружной судъ;
2. Прокурорскій надзоръ;

3. два округа съѣзда мировыхъ судей. Въ составъ I-го изъ нихъ входятъ: Сѣдлецкій, Соголовскій, Венгровскій, Гарволинскій и Луговскій уѣзды; районъ съѣзда мировыхъ судей II-го округа составляютъ остальные уѣзды: Бѣльскій, Радинскій, Константиновскій и Влодавскій.

4. Девять мировыхъ судовъ
- и 5. сорокъ гминныхъ.



ВѢДОМОСТИ

КЪ ОБЗОРУ СѢДЛЕЦКОЙ ГУБЕРНІИ

за 1888 годъ.

ВЪДОМОСТН

КЪ ДИРЕКТОРА ЦЕНТРАЛЬНОЙ БИБЛИОТЕКИ

28 1888 ГОДЪ

# ВѢДОМОСТЬ

о посѣвѣ и урожаѣ хлѣбовъ и травъ въ Съдлецкой губерніи, за 1888 годъ.


У т њ д ы.	П О С Ъ Я Н О Ч Е Т В Е Р					
	Осн. пше- нны.	Р ж п.	Яровой пше- нны.	О в с а.	Ячмк.	Гречки.
<b>Гор. Съдець.</b>						
На землях: казенных и институцских мѣщанских . . . . .	2 28	6 69	— —	9 50	4 22	1 2
Итого . . . . .	30	75	—	59	26	3
<b>Бѣльскій.</b>						
На землях: помѣщичьих крестьянских . . . . .	1318 3922	4987 10350	119 43	5077 7554	1752 4413	711 773
Итого . . . . .	5240	15337	162	12631	6165	1484
<b>Вонгровскій.</b>						
На землях: казенных и институцских помѣщичьих . . . . .	4 2006	23 5940	— —	38 4697	4 970	7 396
крестьянских . . . . .	1160	8033	19	7462	1167	928
мѣщанских . . . . .	144	584	4	356	92	59
мельной шахты . . . . .	903	2830	12	2441	469	168
Итого . . . . .	4217	17410	35	14994	2702	1558
<b>Владиславскій.</b>						
На землях: казенных и институцских мѣщанских . . . . .	565 895	815 3023	— 35	321 736	242 498	74 351
помѣщичьих . . . . .	2840	7101	71	7432	2438	2092
крестьянских . . . . .	2405	9615	89	7162	2767	2415
мѣщанских . . . . .	255	1256	18	319	275	643
мельной шахты . . . . .	310	894	22	653	265	385
Итого . . . . .	7270	22704	235	16623	6485	5960
<b>Гарволемскій.</b>						
На землях: мѣщанских . . . . .	190	120	—	280	200	70
помѣщичьих . . . . .	4624	9840	—	5969	2860	1260
крестьянских . . . . .	6232	13023	—	8680	6980	3410
мѣщанских . . . . .	120	920	—	431	650	650
мельной шахты . . . . .	80	870	—	140	110	40
Итого . . . . .	11246	24773	—	15500	10800	5430
<b>Ионстантинскій.</b>						
На землях: казенных и институцских мѣщанских . . . . .	361 692	1200 1750	— —	498 575	199 260	42 81
помѣщичьих . . . . .	3011	6035	—	5425	1984	140
крестьянских . . . . .	2200	6063	—	5015	2069	145
мѣщанских . . . . .	701	1420	—	1104	615	102
мельной шахты . . . . .	735	1920	—	780	293	73
Итого . . . . .	7700	18388	—	13397	5420	583

Т Е Й.		С О Б Р А Н О Ч Е Т В Е Р Т Е Й.						Т Е Й.	
Промыхъ про- вакъ хлѣбовъ	Каргофск.	Осн. пше- нны.	Р ж п.	Яровой пше- нны.	О в с а.	Ячмк.	Гречки.	Промыхъ про- вакъ хлѣбовъ	Каргофск.
—	10	10	24	—	45	24	5	—	30
—	58	140	276	—	250	132	10	—	174
—	68	150	300	—	295	156	15	—	204
632 1346	10379 23583	6590 19610	24935 51750	714 258	27918 42052	3660 27165	2844 3092	3792 8051	62274 141498
1978	33962	26200	76685	972	69970	30825	5936	11843	203772
5 1206 1410 43 149	153 12961 22460 1198 9973	39 9095 11671 1278 1514	250 18942 35383 3986 11430	— — 97 17 43	92 11817 26569 1832 12163	16 3521 4870 388 2064	27 1806 4120 101 957	17 6420 8597 250 2640	980 36400 47301 7000 12560
2813	46745	23597	69991	157	52473	10859	7011	17924	104241
285 294 987 777 348 424	1165 2904 22291 15910 2075 3955	2725 4375 14100 11925 1295 1500	3975 15050 35405 47751 6280 4470	— 210 406 504 108 112	1886 4376 44487 42802 1844 3978	1352 2988 14628 16602 1650 1590	424 2066 12442 14390 3858 2330	1510 1764 5922 4442 2088 2544	7231 18000 138319 99037 12809 23894
3115	48200	35920	112931	1340	99373	38810	35510	18270	292920
40 1098 1382 568 258	670 17614 39634 1240 241	855 20808 28044 540 380	480 38360 52092 3680 3480	— — 34520 1504 560	960 23676 34520 2600 440	800 11440 27920 2600 440	280 5040 13620 2600 160	160 4392 7528 1472 1052	4020 105684 237804 7440 1446
3146	59399	50607	98092	—	61220	43200	21700	14584	356394
15 20 800 750 180 235	2400 3104 15320 15375 3225 4299	1365 5680 11429 11611 3801 3400	4890 6914 27624 34656 5711 5500	— — — — — —	2119 3626 30405 27076 6019 6000	1901 1900 8103 9862 1965 1514	106 201 452 778 178 157	60 120 4512 4215 1363 1630	11893 18201 72001 76042 21540 23214
2000	44323	37286	85295	—	75245	25045	1872	12000	222891

## У ѣ з д ы .

	П О С Ъ Я Н О Ч Е Т В Е Р					
	Одной пше- пш.	Р я н .	Яровой пше- пш.	О в с а .	Ячменя.	Гречихи.
<b>Луговскій.</b>						
На землях: казенных и институтских	—	28	—	42	6	6
моярничных . . . . .	261	1853	—	1361	159	170
помѣщичьих . . . . .	3115	9244	25	6572	1732	1196
крестьянских . . . . .	2187	11927	22	7624	2063	2639
мѣщанских . . . . .	238	1232	3	710	269	390
мельной шахты . . . . .	1354	3811	65	4253	598	406
Итого . . . . .	7135	28095	116	20462	4767	4807
<b>Радисскій.</b>						
На землях: казенных и институтских	16	45	—	38	5	—
моярничных . . . . .	100	390	3	260	32	40
помѣщичьих . . . . .	4620	10140	120	7480	3010	1960
крестьянских . . . . .	3362	13857	74	2437	1271	1482
мѣщанских . . . . .	92	415	8	265	60	58
мельной шахты . . . . .	230	670	10	380	92	100
Итого . . . . .	8420	25517	215	10860	4470	3640
<b>Соволовскій.</b>						
На землях: казенных и институтских	15	60	—	80	15	2
помѣщичьих . . . . .	2245	8535	9	7568	1546	156
крестьянских . . . . .	1780	4220	10	2915	930	180
мѣщанских . . . . .	130	720	12	225	190	40
мельной шахты . . . . .	1260	5200	6	5165	930	212
Итого . . . . .	5430	18735	37	15943	3611	590
<b>Съездскій.</b>						
На землях: казенных и институтских	14	101	—	50	20	16
моярничных . . . . .	360	802	—	480	200	20
помѣщичьих . . . . .	1368	3454	—	2530	700	200
крестьянских . . . . .	1504	4442	3	3620	1400	600
мѣщанских . . . . .	25	702	—	170	100	10
мельной шахты . . . . .	1208	4472	—	3752	1024	343
Итого . . . . .	4479	13073	3	10602	3444	1189
Всего по губерніи . . . . .	61167	185007	803	131071	47890	24744

	С О Б Р А Н О Ч Е Т В Е Р Т Е Й .									
	Продукъ ар- вахъ хлѣбовъ	Баржафал.	Одной пше- пш.	Р я н .	Яровой пше- пш.	О в с а .	Ячменя.	Гречихи.	Продукъ ар- вахъ хлѣбовъ	Баржафал.
3	47	—	127	—	245	33	20	10	272	
151	2178	1373	8738	5	6369	707	481	720	11188	
1848	16324	12900	36469	145	35692	8808	3654	7657	65603	
1370	24142	12459	49790	106	40390	9053	8196	5505	105696	
115	2315	1037	5138	15	3282	1320	1359	595	11556	
645	11615	6198	16512	260	24085	2352	1208	3006	53615	
4132	56621	33967	116774	531	110063	22273	14918	17493	248830	
6	48	82	260	—	290	32	—	28	420	
20	240	480	2140	14	1870	160	410	102	2080	
1640	25600	22620	58970	809	50120	17430	13200	9870	236700	
718	9922	13328	57510	387	15055	8148	9405	4018	91097	
26	310	4010	2420	38	1410	310	460	120	6270	
56	380	1120	4810	72	2380	560	745	430	3410	
2466	36500	41640	126110	1320	71125	26640	24220	14568	339977	
50	90	105	320	—	335	85	10	170	430	
1060	11909	16005	26990	64	36745	7415	862	2884	55179	
790	8900	10680	14320	16	11660	3720	720	1930	35600	
115	720	780	4200	40	900	760	160	570	2850	
1100	11750	9560	30000	35	20660	3720	848	4050	47000	
3115	33369	37130	75830	155	70300	15700	2600	9604	141089	
28	270	74	402	—	250	70	38	128	1080	
245	990	1690	3010	—	2050	700	55	1102	3960	
510	8650	6300	13900	—	11260	2450	450	2295	34335	
780	11380	10000	20830	6	14730	4900	1400	3510	44120	
96	420	250	2457	—	740	350	29	432	1681	
303	9718	5436	15723	—	15189	3586	942	1363	36872	
1962	31428	23750	56322	6	44219	12056	2914	8830	122048	
2427	390615	310247	818330	4481	654283	225564	110385	125116	2038736	



# ВѢДОМОСТЬ

о фабрикахъ и заводахъ Сѣдлецкой губерніи за 1888 годъ.





THE HISTORY OF THE  
CITY OF BOSTON  
FROM THE FIRST SETTLEMENT  
TO THE PRESENT TIME  
BY NATHANIEL BENTLEY  
VOLUME I  
PUBLISHED BY  
J. B. ALLEN, 100 NASSAU ST.  
N. Y. 1888

# ВѢДОМОСТЬ

о движеніи народонаселенія въ Сѣдлецкой губерніи за 1888 годъ.

Города и уѣзды.	Число браковъ.	Ч и с л о		
		Законнорожденныхъ.		
		Мужчинъ.	Женщинъ.	Обоего пола.
Сѣдлецъ . . . . .	121	294	228	522
Сѣдлецкій . . . . .	327	1028	1031	2059
Бѣла . . . . .	26	79	107	186
Тересполь . . . . .	19	63	59	122
Бѣльскій . . . . .	220	821	973	1794
Венгровъ . . . . .	89	163	169	332
Венгровскій . . . . .	429	974	950	1924
Влодава . . . . .	48	80	121	201
Нарчевъ . . . . .	46	83	100	183
Влодавскій . . . . .	558	1244	1198	2442
Гарволинъ . . . . .	34	70	92	162
Желеховъ . . . . .	41	105	60	165
Гарволинскій . . . . .	678	1685	1836	3521
Константиновскій . . . . .	327	1040	1106	2146
Луковъ . . . . .	57	161	129	290
Луковский . . . . .	716	1773	1717	3490
Радинъ . . . . .	30	28	31	59
Межирѣчье . . . . .	36	185	74	259
Радискій . . . . .	389	896	858	1754
Соколовъ . . . . .	48	176	132	308
Соколовскій . . . . .	333	946	1007	1953
Итого по городамъ . . . . .	595	1487	1302	2789
„ уѣздамъ . . . . .	3977	10407	10676	21083
Всего по губерніи . . . . .	4572	11894	11978	23872

Р о д и в н ы х с я .						Число умершихъ.			Прибыль или убыль.
Незаконнорожденныхъ.			В С Е Г О .						
Мужчинъ.	Женщинъ.	Обоего пола.	Мужчинъ.	Женщинъ.	Обоего пола.	Мужчинъ.	Женщинъ.	Обоего пола.	
10	16	26	304	244	548	163	133	296	+ 252
22	27	49	1050	1058	2108	582	885	1467	+ 641
4	2	6	83	109	192	83	85	168	+ 24
—	—	—	63	59	122	66	68	134	— 12
76	94	170	897	1067	1964	783	735	1518	+ 446
1	2	3	164	171	335	159	119	278	+ 57
23	26	49	997	976	1973	520	540	1060	+ 913
6	10	16	86	131	217	60	84	144	+ 73
7	8	15	90	108	198	50	78	128	+ 70
20	24	44	1264	1222	2486	956	909	1865	+ 621
—	—	—	70	92	162	56	73	129	+ 33
—	—	—	105	60	165	61	51	112	+ 53
—	—	—	1685	1836	3521	900	1044	1944	+1577
101	142	243	1141	1248	2389	698	717	1415	+ 974
1	3	4	162	132	294	116	97	213	+ 81
31	39	70	1804	1756	3560	1173	1182	2355	+1205
—	—	—	28	31	59	24	31	55	+ 4
2	2	4	187	76	263	104	82	186	+ 77
212	384	596	1108	1242	2350	832	903	1735	+ 615
4	3	7	180	135	315	132	88	220	+ 95
56	68	124	1002	1075	2077	664	727	1391	+ 686
35	46	81	1522	1348	2870	1074	989	2063	+ 807
541	804	1345	10948	11480	22428	7108	7642	14750	+7678
576	850	1426	12470	12828	25298	8182	8631	16813	8455

Year	Month	Day	Temperature	Humidity	Wind	Clouds	Notes
1920	Jan	1	45	75	10	Partly	
1920	Jan	2	48	78	12	Partly	
1920	Jan	3	50	80	15	Partly	
1920	Jan	4	52	82	18	Partly	
1920	Jan	5	55	85	20	Partly	
1920	Jan	6	58	88	22	Partly	
1920	Jan	7	60	90	25	Partly	
1920	Jan	8	62	92	28	Partly	
1920	Jan	9	65	95	30	Partly	
1920	Jan	10	68	98	32	Partly	
1920	Jan	11	70	100	35	Partly	
1920	Jan	12	72	102	38	Partly	
1920	Jan	13	75	105	40	Partly	
1920	Jan	14	78	108	42	Partly	
1920	Jan	15	80	110	45	Partly	
1920	Jan	16	82	112	48	Partly	
1920	Jan	17	85	115	50	Partly	
1920	Jan	18	88	118	52	Partly	
1920	Jan	19	90	120	55	Partly	
1920	Jan	20	92	122	58	Partly	
1920	Jan	21	95	125	60	Partly	
1920	Jan	22	98	128	62	Partly	
1920	Jan	23	100	130	65	Partly	
1920	Jan	24	102	132	68	Partly	
1920	Jan	25	105	135	70	Partly	
1920	Jan	26	108	138	72	Partly	
1920	Jan	27	110	140	75	Partly	
1920	Jan	28	112	142	78	Partly	
1920	Jan	29	115	145	80	Partly	
1920	Jan	30	118	148	82	Partly	
1920	Jan	31	120	150	85	Partly	

# ВЪДОМОСТЬ

о поступленіи сборовъ въ Сѣдлецкой губерніи за 1888 годъ.

Роды податей.	Сдавало кь поступленю.		Вновь причислено.					
	Недомюж.	Оклада.	Недомюж.	Оклада.				
	Рубани и копейки.							
I.								
ОБЛАДНЫЕ НАЛОГИ И ПОДАТИ:								
А. Дворскія:								
а) основной поземельный налог . . . . .	174	40	166714	82	1190	43	1638	4
б) добавочный . . . . .	464	36	73140	99	100	78	717	95
в) подымная подать основная . . . . .	403	99	83122	—	3524	22	930	—
г) добавочная . . . . .	261	11	15773	37	2143	27	536	22
Б. Посадскія:								
д) основной поземельный налог . . . . .	160	77	11748	30	—	—	—	—
е) добавочный . . . . .	260	77	4311	69	—	—	—	—
ж) подымная подать . . . . .	6	—	12966	—	—	—	—	—
В. Крестьянскія:								
з) основной поземельный налог . . . . .	97	36	127454	77	446	57	192	69
и) добавочный . . . . .	82	23	63337	50	228	75	95	90
й) подымная подать . . . . .	170	73	140040	—	273	—	181	—
Г. Городскія:								
к) подымная подать . . . . .	955	39	38766	32	204	—	—	—
л) контингентс. ливернуковой . . . . .	168	67	2190	96	—	—	—	—
м) окладные штрафы . . . . .	115	18	—	—	4342	78	—	—
Итого . . . . .	3320	96	739566	72	12453	80	4291	81
Сверх того поступило:								
а) за други губернии . . . . .	—	—	—	—	—	—	—	—
б) въ счетъ будущей сѣмты . . . . .	—	—	—	—	—	—	—	—
II.								
ПОДАТНЫХЪ НЕДОМЮЖЪ, ОТСРОЧЕННЫХЪ И РАЗСРОЧЕННЫХЪ:								
а) по сѣмтъ Департамента Окладныхъ Сборовъ . . . . .	305	71	—	—	—	—	—	—
б) отъѣчныхъ налоговъ по сѣмтъ Департамента Государственнаго Базаачейства . . . . .	730	80	—	—	36	54	—	—
в) пошливъ съ наследствъ по сѣмтъ Департамента Неовладныхъ Сборовъ . . . . .	—	—	—	—	1956	81	—	—
Итого . . . . .	1036	51	—	—	1993	35	—	—

Исключено.		Взыскано.		Осталось къ 1 Января 1889 года.									
Недомюж.	Оклада.	Недомюж.	Оклада.	Недомюж.	Оклада.	ВСЕГО.							
Рубани и копейки.													
5	10	1863	15	1194	18	166299	24	165	55	190	47	356	2
—	—	1536	23	562	17	72302	43	2	97	120	28	123	25
256	—	1664	20	3573	17	82165	68	99	4	222	12	321	16
79	56	642	29	2248	13	15597	5	76	69	70	26	146	95
—	—	—	—	160	77	11745	78	—	—	2	52	2	52
—	—	—	1	260	77	4309	15	—	—	2	53	2	53
—	—	—	—	6	—	12518	—	—	—	448	—	448	—
—	—	127	50	536	37	127510	66	7	56	9	30	16	86
—	—	39	65	307	20	63377	66	3	78	16	9	19	87
—	—	200	—	373	50	139980	4	70	23	40	96	111	19
—	—	211	24	1159	39	37995	60	—	—	559	48	559	48
—	—	—	—	142	90	2116	80	25	77	74	16	99	93
7	63	—	—	4352	86	—	—	97	47	—	—	97	47
348	29	6284	27	14877	41	735818	9	549	6	1756	17	2305	23
—	—	—	—	6	14	178	86	—	—	—	—	—	—
—	—	—	—	—	—	21	35	—	—	—	—	—	—
—	—	—	—	158	34	—	—	609	—	—	—	609	—
—	—	—	—	—	—	—	—	1956	81	—	—	1956	81
—	—	—	—	464	5	—	—	2565	81	—	—	2565	81




# ВѢДОМОСТЬ

о распредѣленіи недоимокъ по городамъ и уѣздамъ Сѣдлецкой губерніи  
за 1888 годъ.

ГОРОДА И УѢЗДЫ.	Н Е Д О И М О К Ъ.														
	По сборамъ поземель- ныхъ нало- говъ.		По сборамъ подымной подати.		По сборамъ контингенса ливерунко- ваго.		Экзекуцион- ныхъ штра- фовъ.		По разро- ченнымъ не- доимкамъ.		По разнымъ выскамьямъ.		ВСЕГО.		
	Р у б л и и к о п ѣ й к и.														
Сѣдлецъ . . . . .	—	—	—	—	—	—	—	—	—	—	—	4852	60	4852	60
Сѣдлецкій . . . . .	1	17	8	58	—	—	—	—	—	—	—	2325	26	2335	1
Бѣла . . . . .	—	—	385	51	99	93	19	17	—	—	—	2214	13	2718	74
Бѣльскій . . . . .	292	59	662	62	—	—	59	4	609	—	—	15552	44	17175	69
Венгровъ . . . . .	—	—	—	—	—	—	—	—	—	—	—	502	50	502	50
Венгровскій . . . . .	—	—	30	—	—	—	—	—	—	—	—	8657	80	8687	80
Влодава . . . . .	—	—	—	—	—	—	—	—	—	—	—	3905	19	3905	19
Влодавскій . . . . .	169	65	63	28	—	—	7	95	—	—	—	17609	43	17850	31
Гарволинъ . . . . .	—	—	—	—	—	—	—	—	—	—	—	600	—	600	—
Гарволинскій . . . . .	—	—	2	53	—	—	—	—	1392	—	—	5823	84	7218	37
Константиновскій . . . . .	—	—	128	23	—	—	—	—	—	—	—	8275	14	8403	37
Луковъ . . . . .	—	—	—	—	—	—	—	—	—	—	—	603	81	603	81
Луковскій . . . . .	33	29	33	62	—	—	1	72	564	81	—	6810	61	7444	5
Радинъ . . . . .	—	—	173	97	—	—	5	22	—	—	—	286	13	465	32
Радинскій . . . . .	15	53	8	16	—	—	—	78	—	—	—	6306	35	6330	82
Соколовъ . . . . .	—	—	—	—	—	—	—	—	—	—	—	2649	33	2649	33
Соколовскій . . . . .	8	82	90	28	—	—	3	59	—	—	—	7204	13	7306	82
Итого по городамъ . . . . .	—	—	559	48	99	93	24	39	—	—	—	15613	69	16297	49
„ уѣздамъ . . . . .	521	5	1027	30	—	—	73	8	2565	81	—	78565	—	82752	24
Всего по губернии . . . . .	521	5	1586	78	99	93	97	47	2565	81	—	94178	69	99049	73

И с к л ю ч е н о .				В з ы с к а н о .				О с т а л о с ь  к ъ 1 Я н в а р я 1889 г о д а .					
Недоимокъ.		Оклада.		Недоимокъ.		Оклада.		Недоимокъ.		Оклада.		ВСЕГО.	
Р у б л и и к о п ѣ й к и .													
—	—	—	—	—	—	5873	7	—	—	—	—	—	—
567	3	—	—	9450	57	32691	96	6829	70	—	—	6829	70
—	—	—	—	116	—	—	—	—	—	—	—	—	—
5109	1	569	40	15718	37	1615493	94	17289	24	2665	89	19955	13
101	43	307	35	1898	65	92465	63	4888	88	112	16	5001	4
—	—	—	—	—	—	1	50	—	—	—	—	—	—
11	49	—	—	131	98	2228	63	878	29	64	50	942	79
—	—	—	—	—	—	1164	50	—	—	—	—	—	—
17813	66	4437	12	4925	84	17904	27	13227	86	6093	29	19321	15
—	—	—	—	—	—	1645	44	—	—	—	—	—	—
1130	96	8	91	27334	—	14151	46	32145	38	5	20	32150	58
—	—	—	—	196	90	272	50	—	—	—	—	—	—
—	—	—	—	—	90	1075	77	—	—	—	—	—	—
1782	84	—	—	4389	65	49918	41	9775	27	203	3	9978	30
—	—	—	—	618	—	—	—	—	—	—	—	—	—
26516	42	5322	78	64780	86	1834887	8	85034	62	9144	7	94178	69
—	—	—	—	—	—	153	70	—	—	—	—	—	—
26864	71	11607	5	80122	32	2570705	17	88149	49	10900	24	99049	73
—	—	—	—	—	—	175	5	—	—	—	—	—	—
—	—	—	—	6	14	178	86	—	—	—	—	—	—
—	—	—	—	—	—	—	—	—	—	—	—	92269	39




# ВѢДОМОСТЬ

объ оборотѣ городскихъ кассъ Сѣдлецкой губерніи за 1888 годъ.

Наименованіе городовъ.	Остатка къ		Въ 1888 го			
	1888 году.	Привходъ.	Итого.			
			Рубли	Копѣйки.		
Р у б л и к о п ѣ й к и.						
Сидлецъ . . . . .	9607	53	37063	17½	46670	70½
Бѣла . . . . .	27	85½	7691	43	7719	28½
Тересполь . . . . .	321	78¾	1555	97	1877	75¾
Венгровъ . . . . .	156	63	6344	97	6501	60
Влодава . . . . .	1015	8	3342	8½	4357	16½
Парчевъ . . . . .	157	46½	2646	23	2803	69½
Гарволинъ . . . . .	331	72½	4854	2½	5185	75
Желеховъ . . . . .	456	6¾	3304	11	3760	17¾
Луковъ . . . . .	3020	94	7427	86	10448	80
Радзинь . . . . .	3141	28¾	3177	91	6319	19¼
Меширьѣ . . . . .	1717	23½	7519	90½	9237	14
Согомовъ . . . . .	476	25¾	3828	44	4304	69¾
Итого . . . . .	20429	85½	88756	11	109185	96½

д у.		Къ 1 Января 1889 года.							
Расходъ.	Остатка.	Недоимовъ.	Въ Варшавской Контрѣ Государственнаго Банка.						
			Капитала по 4%		Остатка по 3%				
Р у б л и к о п ѣ й к и.									
37293	15	9377	55½	10170	34¾	21582	84	42751	—
7709	35	9	93½	3534	58	—	—	4589	80
1502	1½	375	74¾	395	78	—	—	1852	14½
6372	94	128	66	278	25	—	—	9923	63
2905	50½	1451	66	1433	23	—	—	1770	25
2667	49½	136	20	852	52½	—	—	3792	85½
4603	24	582	51	—	—	135	—	3265	22
2768	90½	991	27¾	—	—	—	—	11407	38½
8036	84	2411	96	1345	29	6180	—	4448	99
3997	12	2322	7¼	611	½	8	80	2855	58¾
7353	95	1883	19	4500	26½	—	—	3749	31
3617	18	687	51¾	597	50	—	—	6550	77
88827	69	20358	27½	23718	76¾	27906	64	96956	94¼



# ВѢДОМОСТЬ

о пожарахъ въ Сѣдлецкой губерніи за 1888 годъ.

№	Мѣсяцъ	Мѣсто	Видъ	Площадь	Сумма	Примечанія
1	Январь	Сѣдлецъ	Складъ	100	1000	
2	Февраль	Сѣдлецъ	Складъ	150	1500	
3	Мартъ	Сѣдлецъ	Складъ	200	2000	
4	Апрѣль	Сѣдлецъ	Складъ	250	2500	
5	Май	Сѣдлецъ	Складъ	300	3000	
6	Июнь	Сѣдлецъ	Складъ	350	3500	
7	Июль	Сѣдлецъ	Складъ	400	4000	
8	Августъ	Сѣдлецъ	Складъ	450	4500	
9	Сентябрь	Сѣдлецъ	Складъ	500	5000	
10	Октябрь	Сѣдлецъ	Складъ	550	5500	
11	Ноябрь	Сѣдлецъ	Складъ	600	6000	
12	Декабрь	Сѣдлецъ	Складъ	650	6500	
Итого					5000	

Города и уезды.

	Въ зимне мѣсяци.			Въ весенне мѣсяци.		
	Число.		Сумма убытковъ. Рубли.	Число.		Сумма убытковъ. Рубли.
	Пожаровъ.	Погорѣвшихъ дворовъ.		Пожаровъ.	Погорѣвшихъ дворовъ.	
Съдець . . . . .	1	1	75	1	2	350
Съдецкий . . . . .	1	2	1249	7	14	4396
Бѣла . . . . .	—	—	—	—	—	—
Тересполь . . . . .	—	—	—	—	—	—
Бѣльскій . . . . .	5	5	4660	8	80	30910
Венгровъ . . . . .	—	—	—	1	1	810
Венгровскій . . . . .	5	6	1980	3	3	1020
Влодава . . . . .	—	—	—	—	—	—
Парчевъ . . . . .	1	1	170	1	2	806
Влодавскій . . . . .	1	1	135	21	83	38965
Гарволицъ . . . . .	—	—	—	2	8	1293
Жсаеховъ . . . . .	—	—	—	—	—	—
Гарволицскій . . . . .	6	14	1643	14	149	43719
Константиновскій . . . . .	6	17	1920	16	177	30371
Луковъ . . . . .	2	7	307	2	6	1304
Луковскій . . . . .	4	5	1703	15	30	10131
Радичъ . . . . .	—	—	—	1	1	29
Меширъчье . . . . .	1	2	2045	1	6	1935
Радичскій . . . . .	3	53	3965	10	93	10799
Соколовъ . . . . .	—	—	—	—	—	—
Соколовскій . . . . .	3	10	2507	12	40	9861
Итого по городамъ . . . . .	5	11	2597	9	26	6527
„ уездамъ . . . . .	34	113	19762	106	669	180172
Всего по губернии . . . . .	39	124	22359	115	695	186699

Пожаровъ.	Въ лѣтне мѣсяци.		Въ осенне мѣсяци.		Всего въ году.		Причины пожаровъ.						
	Число.		Число.		Число.		Отъ машинъ.	Отъ дымныхъ трубъ.	Отъ неосторожности.	Отъ поджога.	Отъ другихъ причинъ.		
	Пожаровъ.	Сумма убытковъ. Рубли.	Пожаровъ.	Сумма убытковъ. Рубли.	Пожаровъ.	Сумма убытковъ. Рубли.							
2	2	1929	3	3	4211	7	8	6565	—	—	3	4	—
12	34	10960	8	32	11303	28	82	27908	4	—	1	12	11
1	1	2250	1	4	860	2	5	3110	—	—	1	1	—
1	6	2470	—	—	—	1	6	2470	—	—	—	1	—
19	87	25560	15	79	23220	47	251	84350	5	5	6	27	4
1	8	8040	—	—	—	2	9	8850	—	—	1	—	1
10	11	4135	3	4	5890	21	24	13025	2	1	4	9	5
—	—	—	—	—	—	—	—	—	—	—	—	—	—
1	34	8315	4	30	8170	7	67	17461	—	—	—	7	—
17	72	18816	23	59	33894	62	215	91810	8	1	4	40	9
1	4	798	—	—	—	3	12	2091	1	—	1	—	1
—	—	—	—	—	—	—	—	—	—	—	—	—	—
13	35	8410	14	287	76566	47	485	130338	6	3	17	11	10
25	193	24831	8	17	3805	55	404	60927	7	6	8	20	14
2	7	4315	3	9	10083	9	29	16009	1	—	3	3	2
33	53	17875	10	20	8613	62	108	38332	8	11	16	27	—
—	—	—	1	7	667	2	8	696	—	—	—	1	1
4	13	3528	1	2	700	7	23	8208	—	—	2	—	5
15	263	26643	8	19	9445	36	428	50852	1	1	6	4	24
1	2	587	2	2	780	3	4	1367	—	—	—	—	3
12	25	7359	8	12	6676	35	87	26403	1	—	2	8	24
14	77	32232	15	57	25471	43	171	66827	2	—	12	17	12
156	773	144589	97	529	179412	393	2084	523935	42	28	64	158	101
170	850	176821	112	586	204883	436	2255	590762	44	28	76	175	113

Year	Month	Day	Hour	Minute	Second	Latitude	Longitude	Altitude	Temperature	Humidity	Wind	Pressure	Clouds	Visibility	Remarks
1900	Jan	1	12	00	00	34° 30' N	118° 30' W	100	50	80	10	30.0	0	10	Clear
1900	Jan	2	12	00	00	34° 30' N	118° 30' W	100	50	80	10	30.0	0	10	Clear
1900	Jan	3	12	00	00	34° 30' N	118° 30' W	100	50	80	10	30.0	0	10	Clear
1900	Jan	4	12	00	00	34° 30' N	118° 30' W	100	50	80	10	30.0	0	10	Clear
1900	Jan	5	12	00	00	34° 30' N	118° 30' W	100	50	80	10	30.0	0	10	Clear
1900	Jan	6	12	00	00	34° 30' N	118° 30' W	100	50	80	10	30.0	0	10	Clear
1900	Jan	7	12	00	00	34° 30' N	118° 30' W	100	50	80	10	30.0	0	10	Clear
1900	Jan	8	12	00	00	34° 30' N	118° 30' W	100	50	80	10	30.0	0	10	Clear
1900	Jan	9	12	00	00	34° 30' N	118° 30' W	100	50	80	10	30.0	0	10	Clear
1900	Jan	10	12	00	00	34° 30' N	118° 30' W	100	50	80	10	30.0	0	10	Clear
1900	Jan	11	12	00	00	34° 30' N	118° 30' W	100	50	80	10	30.0	0	10	Clear
1900	Jan	12	12	00	00	34° 30' N	118° 30' W	100	50	80	10	30.0	0	10	Clear
1900	Jan	13	12	00	00	34° 30' N	118° 30' W	100	50	80	10	30.0	0	10	Clear
1900	Jan	14	12	00	00	34° 30' N	118° 30' W	100	50	80	10	30.0	0	10	Clear
1900	Jan	15	12	00	00	34° 30' N	118° 30' W	100	50	80	10	30.0	0	10	Clear
1900	Jan	16	12	00	00	34° 30' N	118° 30' W	100	50	80	10	30.0	0	10	Clear
1900	Jan	17	12	00	00	34° 30' N	118° 30' W	100	50	80	10	30.0	0	10	Clear
1900	Jan	18	12	00	00	34° 30' N	118° 30' W	100	50	80	10	30.0	0	10	Clear
1900	Jan	19	12	00	00	34° 30' N	118° 30' W	100	50	80	10	30.0	0	10	Clear
1900	Jan	20	12	00	00	34° 30' N	118° 30' W	100	50	80	10	30.0	0	10	Clear
1900	Jan	21	12	00	00	34° 30' N	118° 30' W	100	50	80	10	30.0	0	10	Clear
1900	Jan	22	12	00	00	34° 30' N	118° 30' W	100	50	80	10	30.0	0	10	Clear
1900	Jan	23	12	00	00	34° 30' N	118° 30' W	100	50	80	10	30.0	0	10	Clear
1900	Jan	24	12	00	00	34° 30' N	118° 30' W	100	50	80	10	30.0	0	10	Clear
1900	Jan	25	12	00	00	34° 30' N	118° 30' W	100	50	80	10	30.0	0	10	Clear
1900	Jan	26	12	00	00	34° 30' N	118° 30' W	100	50	80	10	30.0	0	10	Clear
1900	Jan	27	12	00	00	34° 30' N	118° 30' W	100	50	80	10	30.0	0	10	Clear
1900	Jan	28	12	00	00	34° 30' N	118° 30' W	100	50	80	10	30.0	0	10	Clear
1900	Jan	29	12	00	00	34° 30' N	118° 30' W	100	50	80	10	30.0	0	10	Clear
1900	Jan	30	12	00	00	34° 30' N	118° 30' W	100	50	80	10	30.0	0	10	Clear
1900	Jan	31	12	00	00	34° 30' N	118° 30' W	100	50	80	10	30.0	0	10	Clear

# ВѢДОМОСТЬ

о результатахъ призыва за 1888 годъ, произведеннаго на основаніи Высочайше утвержденаго 1 Января 1874 года устава о воинской повинности.

Номера статей по порядку.	СОДЕРЖАНИЕ СТАТЕЙ.	Числовыя свѣдѣнія по уѣздамъ:								Общій итогъ по губерніи.	
		Вѣльскому.	Венгровскому.	Владавскому.	Гаролинскому.	Константиновскому.	Луковскому.	Радинскому.	Соголовскому.		Сѣдлецкому.
<b>I. О выполненіи призыва.</b>											
1	Призыву къ исполненію воинской повинности подлежало по:										
	а) призывнымъ спискамъ . . . . .	732	713	832	1115	620	921	788	680	803	7204
	б) дополнительнымъ спискамъ А. . . . .	—	2	—	2	1	—	—	—	—	5
	Итого . . . . .	732	715	832	1117	621	921	788	680	803	7209
	в) дополнительнымъ спискамъ Б. . . . .	99	97	201	178	62	137	101	125	167	1167
2	Исключено изъ означенныхъ списковъ убиавшихъ послѣ составленія призывныхъ списковъ . . . . .	6	6	22	17	7	3	24	5	16	106
3	Числилось по дополнительнымъ спискамъ В. . . . .	—	—	1	—	—	—	—	—	—	1
4	Въ числѣ внесенныхъ въ призывные списки заключалось:										
	а) имѣвшихъ право на льготу по семейному положенію: 1 разряда . . . . .	139	105	160	168	133	171	155	125	170	1326
	2 разряда . . . . .	137	143	172	269	126	229	177	123	123	1499
	3 разряда . . . . .	25	43	58	76	39	51	29	50	39	410
	Итого . . . . .	301	291	390	513	298	451	361	298	332	3235
	б) получившихъ отсрочку:										
	1) по имущественному положенію. . . . .	1	—	—	2	—	1	—	—	—	4
	2) на окончаніе образованія . . . . .	5	2	2	4	—	2	4	6	9	34
	3) вслѣдствіе нахожденія на службѣ, по контракту, на судахъ русскаго торговаго флота . . . . .	—	—	—	—	—	—	—	—	—	—
	4) для усыновленія, на основаніи Высочайшаго повелѣнія 6 мая 1875 года, о дополненіи 45 ст. уст. о воинской повинности . . . . .	—	—	—	—	—	—	—	—	—	—
	Итого . . . . .	6	2	2	6	—	3	4	6	9	38
	в) освобожденныхъ отъ жеребья по 54 ст. устава . . . . .	—	—	1	—	—	—	—	—	—	1
	г) освобожденныхъ отъ воин. повин. по 62 ст. устава . . . . .	—	—	3	—	—	—	—	—	1	4
	д) освобожденныхъ отъ воин. повин. по примѣчанію 2 къ ст. 62 уст. о воин. повин. изданія 1886 г. . . . .	—	—	—	—	—	—	—	—	—	—
5	Число лицъ, коимъ опредѣленъ возрастъ по наружному виду, по 137 и 138 ст. устава. . . . .	321	89	78	114	25	19	25	17	63	751
6	Изъ того числа внесено въ призывной списокъ дополнительно, по 139 ст. уст. . . . .	51	15	42	27	1	16	11	6	14	183
7	Всего вынудить жеребья подлежало . . . . .	777	722	852	1125	614	934	775	681	801	7281
8	При осмотрѣ и приѣмѣ:										
	а) освобождено отъ службы въ войскахъ:										
	1) по недостаточному росту . . . . .	6	17	14	8	5	4	8	3	18	83
	2) по болѣзнямъ и тѣлеснымъ недостаткамъ . . . . .	60	30	131	129	38	123	75	71	111	768
	3) вслѣдствіе одновременнаго призыва къ жеребью 2-хъ родныхъ братьевъ, по 50 ст. устава . . . . .	—	4	2	3	—	—	—	—	—	11
	4) вслѣдствіе мѣныхъ номеровъ жеребья, по 50 ст. устава. . . . .	—	1	—	1	—	—	—	—	—	2

## СОДЕРЖАНИЕ СТАТЕЙ

## Числовые свѣдѣнія по уѣздамъ.

	Числовые свѣдѣнія по уѣздамъ.									Общій итогъ по губерніи.
	Бѣльскому.	Венгровскому.	Владавскому.	Гарволинскому.	Константиновскому.	Луковскому.	Радинскому.	Сokolовскому.	Сѣдлецкому.	
5) по неспособности къ строевой службѣ, по 58 ст. устава . . . . .	—	—	—	—	—	—	—	—	—	—
Итого . . . . .	66	52	147	141	43	127	83	76	129	864
б) назначена отсрочка:										
1) по невозможности . . . . .	129	142	234	223	58	176	118	81	151	1312
2) для излѣченія болѣзней . . . . .	1	—	—	5	4	4	—	1	4	19
3) вслѣдствіе нахождения подъ слѣдствіемъ и судомъ . . . . .	2	4	10	6	3	3	4	4	4	40
в) назначено къ переосвидѣтельствуванію . . . . .	—	8	1	5	—	1	2	—	10	27
г) отправлено въ лѣчебныя заведенія на испытаніе . . . . .	24	14	14	22	19	10	30	16	46	195
д) не явилось по призыву . . . . .	24	7	17	9	7	8	24	11	17	124
Итого . . . . .	180	175	276	270	91	202	178	113	232	1717
9 По разверсткѣ назначено къ поступленію на службу . . . . .	217	208	253	326	178	269	225	197	236	2109
10 Въ то число принято въ войска:										
а) изъ лицъ, внесенныхъ въ дополнительный списокъ А, подлежащихъ назначенію на службу безъ жеребья:										
1) на основаніи 158 ст. устава . . . . .	—	2	—	1	1	—	—	—	—	4
2) " 353 " . . . . .	—	—	—	—	—	—	—	—	—	—
3) " 354 " . . . . .	—	—	—	—	—	—	—	—	—	—
Итого . . . . .	—	2	—	1	1	—	—	—	—	4
б) изъ лицъ, внесенныхъ въ дополнительный списокъ Б, поступленіе коихъ въ войска было отсрочено:										
1) на основаніи 44 ст. устава . . . . .	13	9	27	35	*13	21	*15	31	13	177
2) " 52 " . . . . .	—	—	—	—	—	1	—	—	—	1
3) " 53 " . . . . .	—	—	—	—	—	—	—	—	—	—
4) " 55 " . . . . .	—	—	—	—	—	—	—	—	—	—
5) " 66 " . . . . .	—	—	—	—	—	2	—	—	—	2
6) " 147 " . . . . .	—	—	—	—	—	—	—	—	—	—
Итого . . . . .	13	9	27	35	13	24	15	31	13	180
в) изъ лицъ, внесенныхъ въ призывные списки . . . . .	204	197	209	290	165	245	207	166	223	1906
г) зачетныхъ квитанцій . . . . .	—	—	—	—	—	—	—	—	—	—
Всего принято . . . . .	217	206	236	326	179	269	222	197	236	2090
11 Въ числѣ принятыхъ заключается:										
а) подлежащихъ назначенію во флотъ, по 2 пункту 15 ст. устава . . . . .	—	—	—	—	—	—	—	—	—	—
б) неимѣвшихъ права на льготу по семейному положенію . . . . .	214	208	232	313	179	263	210	197	230	2046
в) имѣвшихъ право на эту льготу:										
1) 3-го разряда . . . . .	1	—	1	11	—	1	1	—	4	19
2) 2-го разряда . . . . .	2	—	—	2	—	5	8	—	2	19
3) 1-го разряда, если пріемъ имъ былъ Высочайше разрѣшенъ . . . . .	—	—	3	—	—	—	8	—	—	6
Итого . . . . .	217	208	236	326	179	269	222	197	236	2090

\* По Константиновскому уѣзду 1 и по Радинскому уѣзду 2 человека приняты на службу сверхъ контингента, согласно циркуляру Министерства Внутреннихъ Дѣлъ 1876 года № 77.

СОДЕРЖАНИЕ СТАТЕЙ.

Числовые свѣдѣнія по уѣздамъ:

	Числовые свѣдѣнія по уѣздамъ:									Общій итогъ по губернии.
	Бѣльскому.	Венгровскому.	Владавскому.	Гарволинскому.	Константиновскому.	Луковскому.	Радинскому.	Соголовскому.	Сѣдлецкому.	
г) имѣющихъ право на сокращенные сроки службы:										
1) по 1-му пункту 56 ст. устава . . . . .	—	—	—	—	1	—	—	—	—	1
2) „ 2-му „ „ „ . . . . .	—	1	—	—	1	—	2	—	—	4
3) „ 3-му „ „ „ . . . . .	—	1	—	—	1	—	—	—	—	2
д) неимѣющихъ права на сокращенные сроки службы по образованію:										
1) умѣющихъ читать и писать, или только читать . . . . .	48	95	22	52	33	29	27	7	46	359
2) безграмотныхъ . . . . .	169	111	214	274	143	240	193	190	190	1724
Итого . . . . .	217	208	236	326	179	269	222	197	236	2090
е) имѣющихъ право на сокращенные сроки службы:										
1) по 1-му пункту 61 ст. устава . . . . .	—	—	—	—	—	—	—	—	—	—
2) „ 2-му „ „ „ . . . . .	—	—	—	—	—	—	—	—	—	—
3) „ 1-му „ 65 ст. устава . . . . .	—	—	—	—	—	—	—	—	—	—
4) „ 2-му „ „ „ . . . . .	—	—	—	—	—	—	—	—	—	—
Итого . . . . .	—	—	—	—	—	—	—	—	—	—
ж) подлежащихъ, по приемѣ, зачисленію въ запасъ:										
1) на основаніи 63 ст. устава . . . . .	1	1	—	1	—	—	1	—	1	5
2) „ 64 „ . . . . .	—	—	—	—	—	—	—	—	—	—
Итого . . . . .	1	1	—	1	—	—	1	—	1	5
з) способныхъ къ строевой службѣ . . . . .	215	204	234	319	176	266	219	194	232	2059
способныхъ къ нестроевой службѣ . . . . .	2	3	2	7	3	3	3	3	4	30
Итого . . . . .	217	*207	236	326	179	269	222	197	236	2089
и) мѣрою роста:										
1) въ 2 аршина 2 <sup>1</sup> / <sub>2</sub> вершка . . . . .	3	10	6	10	5	19	9	3	4	69
2) „ 3 „ . . . . .	42	29	37	24	12	53	40	19	38	294
3) „ 4 „ . . . . .	67	60	59	85	46	80	50	38	62	547
4) „ 5 „ . . . . .	58	68	64	88	53	72	70	63	74	610
5) „ 6 „ . . . . .	38	31	53	64	41	31	33	45	44	380
6) „ 7 „ . . . . .	5	8	13	40	14	12	16	20	11	139
7) „ 8 „ . . . . .	3	1	4	13	6	1	4	7	3	42
8) „ 9 „ . . . . .	1	—	—	2	2	—	—	2	—	7
9) „ 10 „ . . . . .	—	—	—	—	—	1	—	—	—	1
10) „ 11 „ . . . . .	—	—	—	—	—	—	—	—	—	—
Итого . . . . .	217	*207	236	326	179	269	222	197	236	2089
і) по сословіямъ:										
1) дворянъ потомственныхъ и личныхъ . . . . .	1	—	—	—	—	1	1	—	—	3
2) лицъ, состоящихъ на государственной гражданской службѣ . . . . .	—	—	—	—	—	—	1	—	—	1
3) почетныхъ гражданъ потомственныхъ и личныхъ . . . . .	—	—	—	—	—	—	—	—	—	—
4) прочихъ лицъ, изъятыхъ отъ внесенія въ 10 народную перепись, а также вышедшихъ послѣ ревизіи изъ податнаго состоянія . . . . .	—	—	—	—	—	—	—	—	—	—
5) купцовъ . . . . .	—	—	—	—	—	—	—	—	—	—
6) мѣщанъ и цѣховыхъ . . . . .	111	40	69	29	22	38	59	25	56	449
7) крестьянъ всѣхъ наименованій . . . . .	105	155	167	297	150	230	161	172	128	1565

\*) Запасной по 62 ст. не включень.

СОДЕРЖАНИЕ СТАТЕЙ.

Числовые свѣдѣнія по уѣздамъ.

	Бѣльскому.	Венгровскому.	Владавскому.	Гарволинскому.	Константиновскому.	Луковскому.	Радинскому.	Соголовскому.	Сѣдлецкому.	Общій итогъ по губерніи.
8) прочихъ лицъ, внесенныхъ въ книги народонаселенія . . . . .	—	13	—	—	7	—	—	—	52	72
Итого . . . . .	217	208	236	326	179	269	222	197	236	2090
к) по происхожденію:										
1) русскихъ, малороссовъ и бѣлоруссовъ . . . . .	103	1	150	—	109	—	88	25	12	488
2) поляковъ . . . . .	25	172	26	277	54	233	80	144	168	1179
3) литовцевъ и жмудяковъ . . . . .	—	—	—	—	—	—	—	—	—	—
4) нѣмцевъ . . . . .	3	5	9	7	—	5	2	7	3	41
5) евреевъ . . . . .	86	30	51	42	16	31	52	21	53	382
6) татаръ . . . . .	—	—	—	—	—	—	—	—	—	—
7) цыганъ . . . . .	—	—	—	—	—	—	—	—	—	—
Итого . . . . .	217	208	236	326	179	269	222	197	236	2090
л) по вѣроисповѣданію:										
1) православныхъ и единовѣрцевъ . . . . .	103	1	150	—	109	—	88	25	12	488
2) католиковъ . . . . .	28	172	26	277	53	233	80	144	168	1181
3) лютеранъ . . . . .	—	5	9	7	1	5	2	7	3	39
4) раскольниковъ . . . . .	—	—	—	—	—	—	—	—	—	—
5) евреевъ . . . . .	86	30	51	42	16	31	52	21	53	382
6) магометанъ . . . . .	—	—	—	—	—	—	—	—	—	—
Итого . . . . .	217	208	236	326	179	269	222	197	236	2090
м) женатыхъ . . . . .	53	11	60	35	11	26	26	2	23	247
12 Изъ числа принятыхъ новобранцевъ:										
а) отправлено съ мѣсть призыва въ лечебныя заведенія, на основаніи 23 стат. наставленія для руководства при освидѣтельствovanіи тѣлосложенія и здоровья лицъ, призванныхъ къ исполненію воинской повинности . . . . .	8	2	4	13	4	6	3	2	2	44
б) отправлено съ мѣсть призыва по назначенію въ войска . . . . .	5	33	61	49	1	33	111	48	56	387
в) распущено по домамъ, на основаніи 155 ст. устава . . . . .	203	172	171	273	174	230	107	147	177	1654
г) зачислено въ запасъ, на основаніи 63 и 64 ст. устава . . . . .	1	1	—	1	—	—	1	—	1	5
Итого . . . . .	217	208	236	326	179	269	222	197	236	2090
13 На основаніи 154 ст. устава:										
а) предоставлена отсрочка по ст. 44 уст. . . . .	41	35	30	52	19	51	35	28	37	328
б) зачислено въ рат- ) 1-го разряда ники ополченія: ) 2-го разряда . . . . .	213 140	200 138	170 169	313 177	197 119	225 168	183 160	208 151	119 198	1828 1420
в) освобождено отъ этого зачисленія по неспособности носить оружіе . . . . .	9	7	11	20	20	17	9	14	7	114
г) неявилось къ освидѣтельствovanію . . . . .	4	4	12	—	9	9	2	13	—	53
Итого . . . . .	407	384	392	562	364	470	389	414	361	3743
14 На мѣстахъ призыва было:										
а) заболѣвшихъ . . . . .	—	—	—	—	—	1	1	—	—	2
б) умершихъ . . . . .	—	—	—	—	—	1	—	—	—	1
II. О дѣйствіяхъ присутствій по воинской повинности въ теченіи отчетнаго года.										
15 Сдѣлано представленій о возвращеніи съ дѣйствительной службы по измѣнившемуся семейному положенію, на основаніи 49 ст. устава . . . . .	—	1	1	2	—	2	—	1	1	8

5  
5  
9  
0  
9  
9  
4  
7  
0  
0  
30  
60  
2  
7  
1  
39  
3  
1  
49  
65

7  
2  
9  
4  
0  
15  
77  
51  
21

Номера статей по порядку.	СОДЕРЖАНИЕ СТАТЕЙ.	Числовыя свѣдѣнія по уѣздамъ.								Общій итогъ по губерніи.	
		Вѣльскому.	Венровскому.	Владавскому.	Гарволинскому.	Константиновскому.	Луковскому.	Радинскому.	Соголовскому.		Сѣлецкому.
16	Принято на замѣну состоящихъ на службѣ, по 51 ст. устава . . . . .	—	1	—	—	—	—	—	—	—	1
17	Принято на службу до наступленія призыва: а) на основаніи 59 ст. устава . . . . . б) на основаніи 158 и 353 ст. устава, согласно циркуляру Министерства Внутреннихъ Дѣлъ отъ 7 мая 1875 г. за № 40 . . . . .	—	—	—	—	—	—	—	—	—	—
18	Привлечено къ службѣ въ войскахъ, освобожденныхъ отъ оной по 2-му пункту 62 ст. устава . . . . .	—	—	—	—	—	—	—	—	—	—
19	Сдѣлано представленій о назначеніи на дѣйствительную службу изъ запаса, зачисленныхъ въ оной: а) по 3 пункту 63 ст. устава и по примѣчанію къ оной . . . . . б) по 64 ст. устава . . . . .	—	—	—	—	—	—	—	—	—	—
20	Выдано свидѣтельство о припискѣ къ призывнымъ участкамъ: а) лицамъ, означеннымъ въ 95 ст. уст. б) прочимъ лицамъ, обязаннымъ, по 97 ст. устава, получить эти свидѣтельства . . . . .	3	—	—	—	—	2	—	—	9	14
	Итого . . . . .	—	1	—	—	—	1	—	—	—	2
		3	1	—	—	—	3	—	—	9	16
21	По свѣдѣніямъ, сообщеннымъ присутствіямъ, на основаніи 103 ст. устава, воинскими начальниками, поступило въ войска вольноопредѣляющимися . . . . .	—	—	1	—	1	2	2	—	3	9
22	Перечисленныхъ, на основаніи 119-й и 120 ст. устава, изъ одного призывнаго участка въ другой . . . . .	1	—	2	—	—	8	2	—	2	15
23	Принято на службу, на основаніи 151 ст. устава: а) подлежащихъ переосвидѣтельству . . . . . б) находившихся въ лѣчебныхъ заведеніяхъ на испытаніи . . . . . в) неявившихся по призыву . . . . . г) состоявшихъ подъ слѣдствіемъ или судомъ . . . . .	—	4	1	—	—	—	4	4	—	13
	Итого . . . . .	6	4	3	6	3	2	10	—	10	44
		2	1	2	—	2	4	6	—	1	18
		—	1	—	2	—	4	1	1	3	12
	Итого . . . . .	8	10	6	8	5	10	21	5	14	87
24	Принято на службу по дополнительному жеребю, на основаніи 158 и 159 ст. устава . . . . .	—	—	—	—	—	—	—	—	—	—
25	Выдано свидѣтельство о явкѣ къ исполненію воинской повинности и сдѣлано отбѣтокъ о семъ на приписныхъ свидѣтельствахъ, на основаніи 160 и 161 ст. устава: а) объ освобожденіи отъ службы навсегда . . . . . б) о зачисленіи въ ополченіе . . . . . в) временныхъ . . . . . г) желтыхъ . . . . .	39	28	43	63	22	46	25	24	35	325
	Итого . . . . .	405	377	461	588	366	513	420	425	407	3962
		188	200	268	292	82	248	231	120	263	1892
		—	—	—	—	—	—	—	—	—	—
	Итого . . . . .	632	605	772	943	470	807	676	569	705	6179

СОДЕРЖАНИЕ СТАТЕЙ.

Числовыя свѣдѣнія по уѣздамъ:

		Бѣльскому.	Венгровскому.	Владавскому.	Гаролинскому.	Константиновскому.	Лужковскому.	Радинскому.	Сokolовскому.	Сѣдлецкому.	Общій итогъ по губернии.
26	Принято жалобъ:										
	а) письменныхъ . . . . .	51	31	68	65	31	33	65	55	153	552
	б) словесныхъ . . . . .	—	1	—	—	—	—	15	2	—	18
	Итого . . . . .	51	32	68	65	31	33	80	57	153	570
	Изъ того числа:										
	а) по неправильности въ призывныхъ спискахъ . . . . .	2	1	—	—	—	—	2	3	—	8
	б) по назначенію льготъ . . . . .	10	6	9	14	9	3	24	15	89	179
	в) по опредѣленію возраста по наружному виду . . . . .	1	—	—	1	1	—	—	—	3	6
	г) по опредѣленію годности къ службѣ . . . . .	38	25	59	50	21	30	54	29	61	377
	Итого . . . . .	51	32	68	65	31	33	80	57	153	570
27	Изъ числа поданныхъ жалобъ, признано уважительными:										
	а) по неправильности въ призывныхъ спискахъ . . . . .	—	—	—	—	—	—	—	3	—	3
	б) по назначенію льготъ . . . . .	—	—	1	4	—	—	8	5	42	60
	в) по опредѣленію возраста по наружному виду . . . . .	—	—	—	—	—	—	—	—	1	1
	г) по опредѣленію годности къ службѣ . . . . .	2	2	3	8	1	—	7	9	4	36
	Итого . . . . .	2	2	4	12	1	—	15	17	47	100
28	Перенесено жалобъ въ губернское по воинской повинности присутствіе . . . . .	51	31	68	65	31	33	64	55	72	470
29	Перенесено жалобъ въ Правительствующій Сенатъ, по 211 ст. устава . . . . .	7	1	—	7	3	—	4	3	7	32
30	Число лицъ, приговоренныхъ ко взысканію за нарушеніе законовъ о воинской повинности:										
	а) по 348 ст. устава . . . . .	—	—	—	—	—	—	—	—	—	—
	б) „ 349 „ . . . . .	—	2	—	—	—	—	—	—	—	2
	в) „ 350 „ . . . . .	28	1	3	—	2	10	9	1	14	68
	г) „ 351 „ . . . . .	—	—	—	—	3	—	—	—	—	3
	д) „ 352 ст. устава:										
	1) принятыхъ на службу . . . . .	—	—	—	—	—	1	—	—	—	1
	2) подлежащихъ поступленію въ войска по вынужденному номеру жеребья . . . . .	—	—	—	—	—	—	—	—	—	—
	е) по 353 ст. устава . . . . .	—	—	—	—	—	—	—	—	—	—
	ж) „ 354 „ . . . . .	—	—	—	3	—	—	—	—	—	3
	з) „ 356 ст. устава:										
	1) оказавшихся неспособными къ службѣ по тѣлеснымъ недостаткамъ . . . . .	—	—	—	—	—	—	—	—	—	—
	2) открытыхъ по достиженіи ими 34 лѣтъ отъ роду . . . . .	—	—	—	—	—	—	—	—	—	—
	Итого . . . . .	28	3	3	3	5	11	9	1	14	77
	п) наложено денежныхъ взысканій по 360 ст. устава . . . . .	22	3	13	—	4	1	20	6	3	72
31	0 дѣлопроизводствъ присутствій:										
	а) число чрезвычайныхъ засѣданій . . . . .	22	37	21	49	11	48	24	22	45	279
	б) „ вступившихъ бумагъ . . . . .	1068	800	1338	1876	907	940	1227	1061	1537	10754
	в) „ исходящихъ бумагъ . . . . .	1522	1530	1866	2623	547	2031	1988	1662	2381	16150
	г) „ дѣлъ оставшихся нерѣшенными къ отчетному году . . . . .	12	9	56	18	22	3	43	24	8	195
	д) „ вновь заведенныхъ дѣлъ . . . . .	33	31	45	48	23	151	30	47	69	477
	е) „ дѣлъ, рѣшенныхъ въ теченіе отчетнаго года . . . . .	16	30	49	47	25	151	32	39	62	451
	ж) „ затѣмъ осталось нерѣшенныхъ дѣлъ . . . . .	29	10	52	19	20	3	41	32	15	221

III. О расходах по призыву и приему на службу и на содержание уездных присутствий в течении отчетного года.

СТАТЬИ РАСХОДА.	По уезднымъ по воинской повинности присутствіямъ.																			
	Бѣльско- му.	Венгров- скому.	Владав- скому.	Гарво- линскому	Констан- тиновск.	Луков- скому.	Радчи- скому.	Соголов- скому.	Сѣлец- кому.	Общій итогъ по губерніи.										
	Р у б л и п к о п ѣ й к и.																			
Расходы казны по 164 ст. устава:																				
а) на путевое, квартирное и порціонное довольствіе военного члена, медиковъ и военного приѣзжика, отправленіе призывныхъ для переосвидѣтельствванія и въ лечебныя заведенія на испытаніе. . . . .	231	51	245	62	261	80	301	66	260	14	203	13	295	99	234	87	249	—	2283	72
б) на заготовленіе предметовъ для измѣренія роста и для изслѣдованія здоровья людей . . . . .	—	—	—	—	—	—	—	—	—	—	—	—	—	—	—	—	—	—	—	—
в) на канцелярскіе и прочіе расходы, поименованныя въ пунктѣ 3-мъ означенной статьи . . . . .	217	—	208	—	253	—	326	—	178	—	269	—	225	—	197	—	236	—	2109	—
Итого . . . . .	448	51	453	62	514	80	627	66	438	14	472	13	520	99	431	87	485	—	4392	72
Расходы казны по 166, 167 и 168 ст. устава:																				
а) на наемъ лицъ для завѣдыванія дѣлопроизводствами въ присутствіяхъ	600	—	600	—	600	—	600	—	600	—	600	—	600	—	600	—	600	—	5400	—
б) на наемъ помѣщеній для присутствій, а также на ихъ меблированіе, отопленіе и освѣщеніе . . . . .	350	—	200	—	230	—	170	—	200	—	250	—	150	—	240	—	350	—	2140	—
Итого . . . . .	950	—	800	—	830	—	770	—	800	—	850	—	750	—	840	—	950	—	7540	—

# ВѢДОМОСТЬ

о насильственныхъ и случайныхъ смертяхъ въ Сѣдлецкой губерніи за 1888 годъ.





# ВѢДОМОСТЬ

о числѣ учебныхъ заведеній въ Сѣдлецкой губерніи за 1888 годъ.

Наименование учебных заведений.	Въ губерискомъ городѣ.		
	Число учебныхъ заведений.	Число учащихся.	
		Мужскаго пола.	Женскаго пола.
<b>I. Гимнази и семинарі:</b>			
Мужскія классическія гимназіи . . . . .	1	351 <sup>1)</sup>	—
Женская семиклассная гимназія съ приготовительнымъ классомъ.	1	—	197
Учительская семинарія . . . . .	—	—	—
и состоящее при ней „Образцовое училище“ . . . . .	—	—	—
<b>II. Народныя училища:</b>			
дворянско-мужскія	а) мужскія . . . . .	—	—
	б) для дѣтей обоего пола . . . . .	—	—
общественныя	а) мужскія . . . . .	2	108
	б) женскія . . . . .	2	—
	в) для дѣтей обоего пола . . . . .	—	—
<b>III. Частныя учебныя заведенія:</b>			
Женское училище II-го разряда . . . . .	—	—	—
Частныя начальныя училища III разряда для дѣтей обоего пола . . . . .	1	27	—
Евангелическія кантораты для дѣтей обоего пола . . . . .	—	—	—
Воспріемно-ремесленная училища . . . . .	1	18	—
Церковно-приходскія школы . . . . .	1	11	9
Еврейскіе хедеры . . . . .	57	620	31
Всего . . . . .	66	1135	339

<sup>1)</sup> Сѣдловскіи.

<sup>2)</sup> Вѣльскіи.

<sup>3)</sup> въ гор. Бѣлѣ.

Въ учебныхъ и заштатныхъ городѣхъ.	Въ уѣздахъ.						Всего въ губерніи.			
	Число учебныхъ заведений.	Число учащихся.		Число учебныхъ заведений.	Число учащихся.		Число учебныхъ заведений.	Число учащихся.		
		Мужскаго пола.	Женскаго пола.		Мужскаго пола.	Женскаго пола.		Мужскаго пола.	Женскаго пола.	Обоего пола.
1	238 <sup>2)</sup>	—	—	—	—	2	589	—	589	
—	—	—	—	—	—	1	—	197	197	
} 1	70 <sup>3)</sup>	—	—	—	—	} 1	70	—	} 106	
	36 <sup>3)</sup>	—	—	—	—		36	—		
3	264	—	1	66	—	4	330	—	330	
—	—	—	1	56	8	1	56	8	64	
2	104	—	2	138	—	6	350	—	350	
5	—	258	3	—	97	10	—	457	457	
6	271	70	267	8263	1762	273	8534	1832	10366	
1	—	57	—	—	—	1	—	57	57	
1	7	9	3	135	101	5	169	110	279	
—	—	—	24	391	292	24	391	292	683	
3	44	—	1	18	—	5	80	—	80	
—	—	—	6	93	14	7	104	23	127	
42	374	—	15	142	—	114	1136	31	1167	
65	1408	394	323	9302	2274	454	11845	3007	14852	

ГОСУДАРСТВЕННАЯ  
ПУБЛИЧНАЯ  
ИСТОРИЧЕСКАЯ  
БИБЛИОТЕКА РСФСР  
№ \_\_\_\_\_ 1992 г.


ДОПОЛНИТЕЛЬНЫЯ ВѢДОМОСТИ

къ ходу страхового дѣла за 1888 годъ.

НАИМЕНОВАНИЕ КАЗНАЧЕЙСТВЪ.	Въ 1 Января 1888 г. осталось въ наличности.		Въ теченіе 1888 года.					Осталось къ 1-му Января 1889 года.		
			Прибыло и поступило.	Всего на-ходилось.	Изъ этого выдано.					
Р у б л и к о п ѣ й н и.										
Въ Сѣдлецкомъ Губернскомъ, въ распоряженіи Губернскаго Правленія . . . . .	532	4	20470	92	21002	96	19984	35	1018	61
Въ Сѣдлецкомъ Губернскомъ, въ распоряженіи Уѣзднаго Управленія . . . . .	20761	37	51732	10	72490	47	56707	22	15786	25
Въ Соголовскомъ Уѣздномъ . . . . .	12240	25	35801	16	48041	41	36277	13	11764	28
Въ Венгровскомъ Уѣздномъ . . . . .	12744	25	40924	40	53668	65	38680	38	14988	27
Въ Луковскомъ Окружномъ, въ распоряженіи Луковскаго Уѣзднаго Управленія . . . . .	16678	3	57952	59	74630	62	57277	16	17353	46
Въ Гарволинскомъ Уѣздномъ . . . . .	782	89	60547	61	61330	50	54993	85	6336	65
Въ Луковскомъ Окружномъ, въ распоряженіи Радинскаго Уѣзднаго Управленія . . . . .	13043	45	84837	86	97881	31	73867	29	24014	2
Во Влодавскомъ Уѣздномъ . . . . .	14379	16	73781	62	88160	78	70409	69	17751	9
Въ Бѣльскомъ Уѣздномъ . . . . .	14838	83	109569	18	124408	1	1109773	8	14634	93
Въ Яновскомъ Уѣздномъ, въ распоряженіи Константиновскаго Уѣзднаго Управленія . . . . .	12192	4	41524	7	53716	11	37210	4	16506	7
Итого въ казначействахъ . . . . .	118192	31	577141	51	695333	82	555180	19	140153	63
Въ Варшавской Конторѣ Государственнаго Банка . . . . .	1205	35	68514	16	69719	51	69530	—	189	51
А всего . . . . .	119397	66	645655	67	765053	33	624710	19	140343	14

НАИМЕНОВАНИЕ УЪЗДОВЪ.	Слѣдовало къ поступленію.				Въ 1888 году.				Осталось къ 1 Января 1889 года въ недоимкѣ.			
	Недоимки къ концу 1887 года.	Росписанная сладка и другіе дохо- ды 1888 г.	ВСЕГО.	Поступи- ло.	Сложено со сче- товъ.							
					Р	К						
Р у б л и к о п ѣ й к и.												
Сѣлецкій . . . . .	5424	59	46755	52	52180	11	49732	10	34	2	2413	99
Соколовскій . . . . .	4735	60	36685	66	41421	26	35801	16	500	61	5119	49
Венгровскій . . . . .	175	60	38890	9	39065	69	38924	40	17	97	123	32
Луговскій . . . . .	1595	723	53906	96	69864	19	57952	59	—	—	11911	60
Гарволинскій . . . . .	1513	40	53163	17	54676	57	52047	61	659	35	1969	61
Радинскій . . . . .	8758	97	54375	70	63134	67	58837	86	288	96	4007	85
Влодавскій . . . . .	4729	33	56041	21	60770	54	56781	62	258	72	3730	20
Бѣльскій . . . . .	8163	39	55634	87	63798	26	57569	18	—	29	6228	79
Константиновскій . . . . .	787	8	38212	81	38999	89	38524	7	61	5	414	77
Въ распоряженіи Губернскаго Правленія . . . . .	73	25	1463	42	1536	67	1470	92	53	25	12	50
Итого . . . . .	50318	44	435129	41	485447	85	447641	51	1874	22	35932	12

НАИМЕНОВАНИЕ УЪЗДОВЪ.	Осталось къ израс- ходованію къ 1 Января 1888 года.		Въ теченіе 1888 г.		Въ счетъ сего въ 1888 г.		Осталось неиспол- неннаго расхода къ 1 Января 1889 г.	
	Прибыло къ израс- ходованію.	Всего под- лежало къ израсхо- дованію.	Выдано.	Исключе- но.	Выдано.	Исключе- но.	Выдано.	Исключе- но.
Р у б л и и к о п ѣ й к и.								
Съдлецкій . . . . .	8575 61	25572 61	34148 22	27707 22	—	—	6441	—
Соголовскій . . . . .	2616 4	22432 29	25048 33	20277 13	—	—	4771	20
Венгровскій . . . . .	15901 —	15307 43	31208 43	28680 38	—	—	2528	5
Луковскій . . . . .	17366 55	48460 80	65827 35	51277 16	—	80	14549	39
Гарволинскій . . . . .	11485 97	50917 36	62403 33	54993 85	—	—	7409	48
Радинскій . . . . .	45709 89	72362 19	118072 8	73867 29	—	—	44204	79
Влодавскій . . . . .	27766 72	117951 90	145718 62	70409 69	117	20	75191	73
Бѣльскій . . . . .	79710 50	64885 32	144595 82	109773 8	—	—	34822	74
Константиновскій . . . . .	5737 10	38709 50	44446 60	37210 4	—	—	7236	56
Съдлецкое Губернское Прав- леніе . . . . .	—	19984 35	19984 35	19984 35	—	—	—	—
Итого . . . . .	214869 38	476583 75	691453 13	494180 19	118	—	197154	94



21

22

23

Os 10p  
rep 5p  

---

7m

